

A. 911

27.

30 **1892.** *2098*

BB308

15
A. 911

27


~~30489~~



ОБЗОРЪ
ОЛОНЕЦКОЙ ГУБЕРНИИ
ЗА 1892 ГОДЪ.

ПРИЛОЖЕНИЕ КЪ ВСЕПОДАДАНЬИШЕМУ ОТЧЕТУ.

39



x

8840

890000

WILSON'S BOOKS

1917

80545

THE UNIVERSITY OF CHICAGO

8

4.911
27

ОГЛАВЛЕНІЕ.

СТР.

I. Естественныя и производительныя силы губерніи и
экономическая дѣятельность ея населенія.

Земледѣліе	3
Обезпеченіе народнаго продовольствія	6
Промыслы сельскаго и городского населенія	14
Промышленность заводская и фабричная	19
Торговля	20
Движеніе населенія	21

II. Подати и повинности.

Окладные сборы	22
Земскіе сборы	23
Городскіе доходы и расходы	27
Выкупные платежи	28
Акцизные сборы	29
Отправленіе натуральныхъ повинностей	31

III. Общественное благоустройство и благочиніе.

Казенныя и общественныя зданія	36
Дороги, мосты и перевозки	37
Почты	38
Народная нравственность	39
Расколь	40
Арестанты, тюремные замки, этапы	—
Пожары	42
Различныя происшествія и народныя бѣдствія	43

IV. Народное здравіе и общественное призрѣніе.

Врачи	—
Больницы	44
Эпидеміи и эпизоотіи	45
Насильственные смерти	49
Богадѣльни	—


V. Народное просвѣщеніе.

Учебныя заведенія	53
Народное образованіе	54
Музеи и библіотеки	56

VI. О ходѣ крестьянскаго дѣла	57
---	----

Вѣдомости.

- О посѣвѣ и урожаѣ хлѣба.
- „ заготовкѣ хлѣба для продовольствія жителей и обѣмененія полей, произведенной губернскимъ земствомъ.
- „ состояніи земскихъ хлѣбныхъ магазиновъ.
- „ фабрикахъ и заводахъ.
- „ движеніи населенія.
- „ поступленіи сборовъ.
- „ распредѣленіи недоимокъ по городамъ и уѣздамъ.
- „ городскихъ доходахъ, расходахъ, капиталахъ и недоимкахъ.
- „ числѣ и родѣ преступленій.
- „ числѣ арестантовъ, содержащихся въ тюрьмахъ.
- „ пожарахъ.
- „ состояніи пожарной части.
- „ насильственныхъ и случайныхъ смертяхъ.
- „ числѣ учебныхъ заведеній и учащихся.
- „ расходахъ на народное образованіе.
- „ количествѣ земель, отведенныхъ въ надѣль бывшимъ государственнымъ крестьянамъ.
- „ землевладѣніи бывшихъ помѣщичьихъ крестьянъ.
- „ землевладѣніи крестьянъ обѣльныхъ и бывшихъ удѣльныхъ.



П Р И Л О Ж Е Н І Е

къ всеподаннѣйшему отчету

Обзоръ Олонецкой губерніи за 1892 годъ.

I.

Естественныя и производительныя силы губерніи и экономическая дѣятельность ея населенія.

а) Земледѣліе.

(Прилагается ведомость № 1).

Земледѣліе въ Олонецкой губерніи довольно слабо развито: площадь обрабатываемой земли не составляетъ и 3% всей площади губерніи, исчисляя таковую съ исключеніемъ значительныхъ водныхъ пространствъ. Даже въ урожайные годы, кромѣ Каргопольскаго уѣзда, населеніе не прокармливается хлѣбомъ мѣстнаго урожая. Вслѣдствіе этого важное значеніе имѣютъ промыслы (лѣсной, судоходство, рыбная ловля, охота) и отхожіе заработки, которые даютъ возможность населенію зарабатывать деньги на покупку хлѣба. Земледѣліе находится почти всецѣло въ рукахъ крестьянъ, такъ какъ частно-владѣльческаго хозяйства, за незначительными исключеніями, вовсе не существуетъ: крестьянамъ принадлежитъ 97% всей площади пахотной земли.

Системы хозяйства: трехпольная, подсѣчная и отчасти переложная, въ Каргопольскомъ уѣздѣ. Изъ зерновыхъ хлѣбовъ сѣютъ: рожь, овесъ и ячмень; изъ промышленныхъ растений воздѣлываютъ ленъ, въ Пудожемскомъ уѣздѣ. Никакихъ улучшеній въ приѣмахъ сельско-хозяйственной культуры не введено и если пахотная земля, при тонкомъ на сѣверѣ почвенномъ слоѣ, еще не

совершенно выпажана, то только благодаря многоземелію, позволяющему свободно переходить съ одного мѣста на другое и подсѣчному хозяйству, дающему даровое удобреніе отдохнувшей землѣ въ золѣ сжигаемаго на подсѣкѣ лѣса. Скотоводство, не смотря на благопріятныя условія, создаваемые обширными выгонами, а въ нѣкоторыхъ мѣстностяхъ и обиліемъ луговъ, тоже не можетъ похвалиться успѣхомъ, такъ какъ скоть, за исключеніемъ Каргопольскихъ лошадей и рогатаго скота въ селеніяхъ Вытегорскаго, Каргопольскаго и части Пудожскаго уѣзда, прилегающихъ къ тракту, по которому прогоняется Архангельскій скоть въ Петербургъ, большею частію малорослый и слабосильный.

Посѣвъ озимой ржи въ осень 1891 года произведенъ при благопріятной погодѣ и озими взошли хорошо. Суровая зима (въ сѣверныхъ уѣздахъ губерніи морозъ доходилъ до 40° Р.), благодаря толстому снѣжному покрову, достигавшему до двухъ аршинъ толщины, не оказала вреднаго вліянія на посѣвы; но поздняя, холодная весна и избытокъ почвенной влаги вредно подѣйствовали на ростъ озимей, которыя на низкихъ мѣстахъ вымокли. Неблагопріятная весна воспрепятствовала тоже какъ своевременному посѣву яровыхъ, такъ и ихъ всхожести и росту. Холодное и дождливое лѣто замедлило созрѣваніе хлѣбовъ, вслѣдствіе чего не вполне дозрѣвшее зерно пострадало отъ заморозковъ, такъ какъ въ Олонецкой губерніи лѣто коротко и хлѣба уходятъ отъ осеннихъ заморозковъ только въ такомъ случаѣ, если благопріятное лѣто даетъ достаточное количество тепла для ихъ быстрого роста и созрѣванія. Вслѣдствіе вышеизложенныхъ причинъ урожай хлѣбовъ по губерніи въ общемъ оказался неудовлетворительнымъ, а мѣстами изъ новой ржи получилась мука горькая и черноватая, которая годилась въ употребленіе только при смѣшеніи ея съ мукой доброкачественной. Лучше другихъ хлѣбовъ оказался урожай ячменя, который хорошо приспособляется къ короткому сѣверному лѣту.

По уѣздамъ урожай зерновыхъ хлѣбовъ оказался:

	рожь.	овесъ.	ячень.
Въ Каргопольскомъ	3,6	4,1	4,6
„ Олонецкомъ	4,3	3,0	3,3
„ Вытегорскомъ	3,0	3,5	3,3
„ Петрозаводскомъ	2,9	3,0	3,5
„ Лодейнопольскомъ	2,9	2,8	2,6
„ Пудожскомъ	2,4	2,4	2,7
„ Повѣнецкомъ	2,1	1,6	2,4
Средній урожай по губерніи	3,2	3,0	3,3

Въ теченіе предыдущихъ 22 лѣтъ (1870—1891 гг.) урожаи хуже отчетнаго года были: озимаго въ 1872 и 1876 годахъ и яроваго въ 1872, 1876, 1881, 1884, 1885, 1886 и 1891 годахъ.

Помимо плохого урожая, въ отчетномъ году сократилась и площадь посѣва на 5000 десятинъ влѣдствіе того, что дождливая погода затрудняла сжиганіе лѣса, срубленнаго на подсѣкахъ.

Что касается до другихъ продуктовъ земледѣлія, то *картофель* уродился ниже посредственнаго; *рѣпа*, составляющая почти единственную огородную овощь, употребляемую въ пищу населеніемъ (другія овощи или вовсе не разводятся, или разводятся въ ничтожномъ количествѣ), уродилась на $\frac{2}{3}$ меньше противъ предшествовавшихъ годовъ, такъ какъ она сѣется на подсѣкахъ, а дождливое лѣто, какъ выше сказано, сдѣлало затруднительной обработку подсѣкъ. *Ленъ*, составляющій видный промыселъ только въ нѣсколькихъ волостяхъ Пудожскаго уѣзда, тоже далъ неудовлетворительный сборъ. За послѣдніе три года льняное производство въ Пудожскомъ уѣздѣ переживаетъ тяжелое время, такъ какъ цѣны на ленъ постоянно падаютъ, влѣдствіе уменьшенія на него спроса. Неудовлетворителенъ и сборъ *сѣна*, которое во многихъ мѣстностяхъ погнило на лугахъ отъ непрерывныхъ дождей, а на низкихъ мѣстахъ луга затопило и ихъ вовсе нельзя было косить.

Влѣдствіе дождливой осени 1892 года посѣвъ ржи къ текущему году произведенъ при неблагопріятныхъ условіяхъ и кромѣ того большинству крестьянъ пришлось засѣвать поля новой рожью, т. е. недоброкачественной и невызрѣвшей, такъ какъ старой рожью могли засѣять поля только зажиточные домохозяева. Озимые всходы на поляхъ, засѣянныхъ новою рожью, оказались настолько неудовлетворительны, что во многихъ мѣстностяхъ поля остались черными и въ такомъ видѣ были засыпаны снѣгомъ.

Послѣдствіемъ неурожая хлѣбовъ было значительное вздорожаніе хлѣба, вызвавшее усиленное предложеніе рабочихъ рукъ и послѣдующее пониженіе заработной платы, во многихъ случаяхъ только доставлявшей возможность прокормиться самому рабочему во время работы, безъ всякихъ сбереженій для семьи. Въ болѣе благопріятныхъ условіяхъ находились Вытегорскій и Лодейнопольскій уѣзды, гдѣ, главнымъ образомъ, благодаря работамъ по улучшенію Маріинской системы, заработная плата не испытала рѣзкаго пониженія.

Для сельско-хозяйственныхъ занятій рабочіе нанимались на продовольствіи хозяевъ и приблизительная стоимость ихъ труда

распредѣлялась по уѣздамъ такъ:

Уѣзды:	Годовымъ.		Зимнимъ.		Лѣтнимъ.	
	Цѣна Муж.	на Жен.	вѣр Муж.	руб Жен.	лѣтн Муж.	хѣтн Жен.
Лодейнопольскій .	40-70	20-30	14-25	5-12	25-50	15-20
Вытегорскій .	40-60	18-25	10-25	5-10	25-30	8-15
Каргопольскій .	35-60	15-25	10-15	2-3	25-30	8-15
Повѣнецкій .	30-50	15-25	15-25	5-7	25-40	8-20
Пудожскій .	25-50	15-30	10-30	6-15	25-40	10-20
Олонецкій .	17-50	15-25	10-15	5-7	25-30	10-20
Петрозаводскій .	20-40	10-20	8-10	3-5	20-25	9-12

Поденная плата во время посѣва, сѣнокоса, жатвы и другихъ полевыхъ работъ, на продовольствіи хозяина, была:

Уѣзды:	Работнику.		Работницѣ.		
	конному:		пѣшему:		
Вытегорскій .	1 р.	„ 1 р.	20 к.	60—70 к.	15—40 к.
Лодейнопольскій .	„ 80 к.	1	20	40—70	20—40
Каргопольскій .	„ „	1	„	30—50	20—30
Олонецкій .	„ 80	1	„	25—50	10—25
Повѣнецкій .	„ 70	1	„	20—40	10—30
Пудожскій .	„ 60	1	„	25—50	10—25
Петрозаводскій .	„ 30	1	„	20—40	10—20

Плохой сборъ сѣна, при недостаткѣ соломы, вызвалъ въ нѣкоторыхъ мѣстностяхъ распродажу скота, вслѣдствіе чего цѣны на скотъ сильно понизились. Скотъ распродался въ уѣздахъ Повѣнецкомъ, Пудожскомъ и Петрозаводскомъ. Отъ недостатка въ кормѣ лошади обезсилили, вслѣдствіе чего большинство домохозяевъ лишено было возможности заработать на вывозкѣ лѣса; но кто имѣлъ исправныхъ лошадей, тѣ хорошо заработали, такъ какъ цѣны за вывозку лѣса поднялись.

б) Обезпеченіе народнаго продовольствія.

(Приложенія А и Б къ вѣдомости № 1).

Въ Олонецкой губерніи дѣло обезпеченія народнаго продовольствія находится въ особыхъ условіяхъ. Хлѣба мѣстнаго урожая никогда не хватаетъ на годовое продовольствіе населенія, вслѣдствіе чего необходимъ ввозъ хлѣба въ губернію, а громадное протяженіе губерніи, при рѣдкомъ населеніи и отсутствіи во многихъ мѣстностяхъ телѣжныхъ дорогъ между одиноко разсѣянны-

ми на далекихъ разстояніяхъ деревнями, а равно и слабое развитіе торговли уже издавна вызвали учрежденіе казенныхъ хлѣбныхъ магазиновъ для продажи изъ нихъ хлѣба мѣстному населенію. Особенно вредное вліяніе на положеніе продовольственнаго дѣла въ губерніи оказываетъ отсутствіе хорошихъ дорогъ, которыя соединяли бы губернію съ ближайшимъ хлѣбнымъ рынкомъ. Это вредное вліяніе, главнымъ образомъ, сказывается весной, когда грунтовыя дороги портятся, переправа черезъ большія рѣки прекращается, а навигація по Ладожскому и Онежскому озерамъ запаздываетъ. Къ веснѣ запасы хлѣба у торговцевъ истощаются, такъ какъ никто изъ нихъ не рискуетъ дѣлать большихъ запасовъ въ виду колебанія биржевыхъ цѣнъ на хлѣбъ; доставка хлѣба гужемъ непомярно дорога и медленна; торговцы пользуются этимъ затруднительнымъ положеніемъ хлѣбнаго рынка и сильно повышаютъ цѣны. Хорошая шоссевая, а тѣмъ болѣе желѣзная дорога, которая соединила бы губернію съ ближайшимъ хлѣбнымъ рынкомъ, совершенно измѣнила бы положеніе продовольственнаго дѣла въ губерніи. Въ лучшемъ положеніи относительно снабженія хлѣбомъ находится южная половина губерніи, особенно мѣстности, расположенныя по водному пути, соединяющему бассейны Волги и Невы. Вслѣдствіе этого казенныя хлѣбныя магазины, за исключеніемъ Лодейнопольскаго, и были сосредоточены въ сѣверной половинѣ губерніи (уѣзды Петрозаводскій, Повѣнецкій и Пудожскій). Со времени передачи казенныхъ хлѣбныхъ магазиновъ въ завѣдываніе земства прошло уже четверть вѣка. Хотя и можно было бы ожидать, что, въ силу естественнаго роста народнаго хозяйства, земскіе хлѣбныя магазины будутъ постепенно уменьшаться въ числѣ, уступая мѣсто свободному движенію торговли, на самомъ дѣлѣ число земскихъ хлѣбныхъ запасовъ не только не уменьшилось по сравненію съ числомъ бывшихъ казенныхъ хлѣбныхъ магазиновъ, но даже значительно увеличилось: земство приняло 7 казенныхъ хлѣбныхъ магазиновъ, а земскихъ въ настоящее время числится 53. Въ дѣйствительности число это даже больше, потому что уѣздныя земскія управы по своему усмотрѣнію открываютъ въ предѣлахъ уѣзда новыя магазины. Число земскихъ хлѣбныхъ магазиновъ по естественному ходу вещей будетъ постоянно возрастать. Заявленія на земскихъ собраніяхъ о неудобствѣ для крестьянъ идти за нѣсколькими фунтами муки 15—20 верстъ до ближайшаго земскаго магазина сдѣлались общимъ мѣстомъ при разрѣшеніи вопросовъ объ открытіи земскихъ хлѣбныхъ магазиновъ въ новыхъ пунктахъ. Распространеніе земскихъ магазиновъ до извѣстной степени объясняется исключительно крестьянскимъ составомъ земскихъ собраній и стремленіемъ крестьянъ имѣть по близости земскую муку, которая не только продается за деньги, но и раздается въ ссуду.

Помимо задерживающаго вліянія земскихъ хлѣбныхъ магазиновъ на естественное развитіе хлѣбной торговли, они вредно вліяютъ на народную нравственность. Вмѣсто постоянной забо-

ты о самостоятельномъ удовлетвореніи своихъ нуждъ и о сбереженіяхъ на черный день, крестьянинъ ожидаетъ помощи отъ хлѣбнаго земскаго магазина, а сживаясь съ этимъ порядкомъ, постепенно привыкаетъ думать, что земство обязано кормить всѣхъ нуждающихся. Съ другой стороны покупка хлѣба большими партиями на главныхъ хлѣбныхъ рынкахъ Имперіи производится губернскою земскою управою, которая, конечно, никогда не можетъ купить этого хлѣба такъ выгодно, какъ купилъ бы его частный торговецъ, дѣйствующій на свой страхъ и рискъ и ради своего личного интереса; правильная же раздача хлѣба дѣйствительно нуждающимся сопряжена съ непреодолимыми трудностями, когда значительное большинство населенія проситъ о выдачѣ хлѣба въ ссуду и когда сами просители составляютъ приговоры о количествѣ хлѣба, необходимаго къ выдачѣ, а приговоры эти провѣряются членами земскихъ управъ, которые, будучи сами крестьянами, не только не желаютъ, но и не могутъ противорѣчить сходу. До введенія земскихъ учреждений въ Олонецкой губерніи продовольственная недоимка составляла 75.150 руб. 32 коп. Нынѣ продовольственная недоимка населенія составляетъ: а) въ общій по Имперіи продовольственный капиталъ 524.281 рубль; б) въ губернской продовольственный капиталъ 282.461 руб.; в) въ уѣздные продовольственные капиталы 41.178 руб.; итого 847.920 рублей. Слѣдовательно, за 25 лѣтъ завѣдыванія земствомъ продовольственнымъ дѣломъ губерніи продовольственная недоимка возрасла въ 11,3 раза и недоимка, образовавшаяся до введенія земскихъ учреждений, составляетъ только 8,9% нынѣшней продовольственной недоимки. Чтобы помочь земскимъ управамъ въ правильной раздачѣ ссудъ только дѣйствительно нуждающимся, не имѣющимъ возможности купить хлѣба за наличныя деньги, по распоряженію губернатора, въ октябрѣ 1892 года, учреждены уѣздныя продовольственные комиссіи, въ составъ которыхъ входятъ, какъ предсѣдатель комиссіи, предсѣдатель уѣздной земской управы и членами: податной инспекторъ, уѣздный исправникъ и непремѣнный членъ уѣзднаго по крестьянскимъ дѣламъ присутствія. Для облегченія работы, комиссіямъ было предложено прежде всего озаботиться составленіемъ списка всѣхъ домохозяевъ уѣзда, съ раздѣленіемъ ихъ на три группы: 1) тѣхъ, которые по своей зажиточности могутъ покупать хлѣбъ у торговцевъ, 2) тѣхъ, которые дѣйствительно нуждаются въ покупкѣ хлѣба изъ земскаго магазина по заготовительной цѣнѣ и 3) тѣхъ, которымъ необходимо выдать хлѣбъ въ ссуду. Составленные волостными правленіями списки нуждающихся въ продовольственной или сѣмянной ссудѣ предварительно провѣряются членами комиссіи на мѣстѣ и затѣмъ вносятся на разсмотрѣніе комиссіи, которая по своему усмотрѣнію приглашаетъ и постороннихъ лицъ, мѣстныхъ жителей, которые по своему знанію крестьянъ просителей и ихъ хозяйства могутъ дать полезныя указанія. Комиссіямъ было указано, что, для устраненія всякой задержки въ

своевременной выдачѣ ссудъ, слѣдуетъ начать разслѣдованіе съ тѣхъ мѣстностей уѣзда, изъ которыхъ, по свѣдѣніямъ комиссіи, можетъ послѣдовать раньше всего ходатайство объ отпускѣ хлѣба изъ земскаго магазина. Независимо сего, членамъ комиссіи было предложено разъяснить сельскимъ и селеннымъ сходкамъ, чтобы объ отпускѣ хлѣба изъ земскихъ запасовъ просили только дѣйствительно нуждающіеся, такъ какъ самая заготовка хлѣба и рассчитана только на таковыхъ; что хлѣбная ссуда будетъ непременно взыскана и что, въ случаѣ несостоятельности заемщика, деньги будутъ взысканы со всего общества, выдавшего приговоръ о ссудѣ.

За дѣятельностію продовольственныхъ комиссій губернаторъ имѣетъ неослабное наблюденіе и кромѣ того, что въ надлежащихъ случаяхъ даетъ порученія о провѣркѣ дѣлопроизводства комиссій, и самъ ревизуетъ эти комиссіи при своихъ разъѣздахъ по губерніи. Значеніе продовольственныхъ комиссій въ дѣлѣ правильной раздачи ссудъ уже сказалось болѣе умѣренной выдачей ссудъ, что и вызвало со стороны населенія, непривыкшаго къ отказу, очень много жалобъ на отказы въ ссудѣ. Но жалобы эти, по провѣркѣ, за ничтожными исключеніями, въ которыхъ ходатайства просителей и удовлетворялись немедленно, оказывались вполнѣ неосновательными.

Что касается до вліянія земскихъ хлѣбныхъ магазиновъ на пониженіе хлѣбныхъ цѣнъ въ частной торговлѣ, то въ отчетномъ году этого вліянія не наблюдалось, такъ какъ земскій хлѣбъ продавался по заготовительной цѣнѣ съ надбавкою $\frac{1}{8}$ этой цѣны, каковая надбавка и подняла цѣну земскаго хлѣба до уровня цѣнъ въ частной торговлѣ. Получивъ свѣдѣнія, что земская цѣна на хлѣбъ, по своей значительной высотѣ, обременительна для населенія, переживающаго тяжелый годъ, губернаторъ передалъ свое мнѣніе о необходимости пониженія продажной цѣны земскаго хлѣба на заключеніе чрезвычайнаго губернскаго земскаго собранія, созваннаго въ мартъ мѣсяцѣ 1893 года для обсужденія вопроса объ обѣмненіи яровыхъ полей. Губернское земское собраніе поручило губернской земской управѣ продавать хлѣбъ по заготовительной цѣнѣ, безъ всякой надбавки. Благодаря этому, въ самое трудное время, весною, хлѣбъ продавался изъ земскихъ магазиновъ по болѣе дешевой цѣнѣ, что вмѣстѣ съ тѣмъ вызвало и болѣе оживленную покупку земскаго хлѣба.

Для обезпеченія народнаго продовольствія въ отчетномъ году губернской земскою управою куплено:

ржаной муки . . .	19.897 четвертей на	251.945 р. 81 $\frac{3}{4}$ к.
ржи: на продовольствіе	21.016	} 269.100 „ 78 $\frac{3}{4}$ „
на обѣмненіе	3.290 $\frac{1}{2}$	
овса сѣмнаго . . .	1.874	11.238 „ 87 „
Всего . . .	46.077 $\frac{1}{2}$ четверт. на	532.285 р. 47 $\frac{1}{2}$ к.

На покупку этого хлѣба дана земству ссуда изъ общаго по Имперіи продовольственнаго капитала въ 450.000 рублей, на каковую сумму и былъ первоначально закупленъ хлѣбъ.

Затѣмъ, когда въ концѣ сентября 1892 года окончательно выяснился почти повсемѣстный неурожай яровыхъ хлѣбовъ, губернаторъ, имѣя въ виду, что губернское земское собраніе опредѣлило количество хлѣба, необходимаго къ заготовкѣ, рассчитывая на хорошій урожай яровыхъ хлѣбовъ, каковой расчетъ не оправдался, собралъ совѣщательную комиссію по продовольственному дѣлу для обсужденія вопроса, какое вліяніе оказалъ неурожай яровыхъ хлѣбовъ на обезпеченіе продовольственнаго дѣла въ губерніи. Совѣщательная комиссія высказалась за необходимость, въ виду неурожая яровыхъ хлѣбовъ, въ дополнительной заготовкѣ хлѣба. Заключение комиссіи было передано губернаторомъ въ губернскую земскую управу, которая признала дополнительную заготовку хлѣба необходимою и заготовлено хлѣба еще на 82.285 руб. 47¹/₂ к. губернскаго продовольственнаго капитала. Въ счетъ этой же суммы, губернской земскою управою было куплено еще въ іюнѣ мѣсяцѣ для Повѣнецкаго уѣзда 302 четверти муки, которая обошлась съ доставкою въ 20 слишкомъ рублей за четверть, а продажная цѣна была назначена въ 22 р. 50 к. за четверть. Въ виду неблагоприятнаго экономическаго положенія крестьянъ Ребольской волости, для которыхъ мука эта была куплена, губернаторъ предложилъ управѣ, не признаетъ ли она возможнымъ отпускать муку по цѣнѣ въ 15 руб. за четверть. Губернская управа понизила цѣну муки до 15 рублей и затѣмъ пониженіе продажной цѣны муки на 7 руб. 50 к. за четверть было отнесено губернскимъ земскимъ собраніемъ на счетъ суммъ губернскаго продовольственнаго капитала.

Заготовленный хлѣбъ былъ распредѣленъ по уѣздамъ въ слѣдующемъ количествѣ:

21.013 ¹ / ₂	четвертей	въ	Повѣнецкій.
13.075	„	„	Петрозаволскій.
3.002 ¹ / ₂	}	„	„
и 1.874 овса			
3.097	„	„	Пудоожскій.
3.015 ¹ / ₂	„	„	Олонецкій.
1.000	„	„	Лодейнопольскій.

Въ отчетномъ году отпущено хлѣба населенію:

У ѣ з д ы.	Продано четвертей.		Всего на сумму.	Дано въ ссуду четвертей.		Всего выдано въ ссуду на сумму.	Всего отпущено хлѣба четвертей.	Всего отпущено хлѣба на сумму.
	На продовольствіе.	На по-сѣвъ.		На продовольствіе.	На по-сѣвъ.			
Повѣнецкій	9.517	1/2 ржи.	132.160 р. 85 ³ / ₄ к.	4024 ³ / ₄	269 ³ / ₄ ржи.	60.954 р. 80 ¹ / ₂ к.	13.812	193.115 р. 69 ¹ / ₄ к.
Петрозаводскій	4.439	113 ¹ / ₂ ржи	52.651 р. 32 к.	264	1566 ¹ / ₂ ржи	24.229 р. 47 к.	6.383	76.880 р. 79 к.
Вытегорскій	2.666	20 овса.	30.624 р. 17 к.	59	854 овса.	6.819 р. 97 к.	{2.725 ржи. 874 овса.	37.444 р. 14 к.
Пудожскій.	1575 ³ / ₄	20 ржи.	18.787 р. 38 к.	333 ¹ / ₂	—	3.919 р. 92 к.	1.927 ¹ / ₄	22.707 р. 30 к.
Олонецкій .	3/4	—	9 р. 94 к.	70	—	902 р. 5 ¹ / ₂ к.	70 ³ / ₄	911 р. 99 ¹ / ₂ к.
Лодейно-польскій	639 ¹ / ₂	—	8.239 р. 47 ¹ / ₂ к.	—	—	—	639 ¹ / ₂	8.239 р. 47 ¹ / ₂ к.
Итого по губерніи	18.836	134 ржи. 20 овса.	242.473 р. 17 ¹ / ₄ к.	4751 ¹ / ₄	1836 ¹ / ₄ рж 854 овса.	96.826 р. 22 к.	25.557 ¹ / ₂ ржи 874 овса.	339.299 р. 39 ¹ / ₄ к.

Хлѣбъ отпускался по цѣнѣ за четверть:

въ Повѣнецкомъ уѣздѣ	отъ 12 р. —	до 15 р. —
„ Пудожскомъ . . .	„ 11 70 к.	„ 13 50 к.
„ Вытегорскомъ . . .	„ {10 60	„ 13 50
	{овесь—6 р. 30 ¹ / ₄ к.	
„ Лодейнопольскомъ . . .	„ 12 р. 50 к.	„ 13 р. —
„ Петрозаводскомъ . . .	„ 11 —	„ 12 75

Кромѣ того, изъ губернскаго продовольственнаго капитала выдано въ ссуду деньгами:

У ѣ з д ы:	На продовольствіе.	На обмененіе.	Всего.
Олонецкій . . .	—	1.105 р.	1.105 р. —
Вытегорскій . . .	—	6.120 -	6.120 —
Пудожскій . . .	246 р. 35 к.	—	246 р. 35 к.
Итого по губерніи.	246 р. 35 к.	7.225 р.	7.471 р. 35 к.

На средства уѣздныхъ продовольственныхъ капиталовъ заготовлено и роздано на продовольствіе и обѣмненіе полей:

У ѣ з д ы:	Заготовлено хлѣба на сумму.	Роздано хлѣба на сумму.
Каргопольскій .	25.221 р. 18 к.	15.211 р. 19 ³ / ₄ к.
Повѣнецкій .	7.371 - 27 ¹ / ₄ -	5.375 - 66 ¹ / ₂ -
Пудожскій .	2.323 - 22 -	1.386 - 43 -
Всего по губерніи.	34.915 р. 67 ¹ / ₄ к.	21.973 р. 29 ¹ / ₄ к.

Что касается сельскихъ запасныхъ магазиновъ, то въ большей половинѣ губерніи, главнымъ образомъ, въ сѣверной ея части, они были закрыты еще въ 1838 году и замѣнены особымъ денежнымъ сборомъ на продовольствіе, вслѣдствіе представленія Олонецкаго гражданскаго губернатора о томъ, что „хлѣбный сборъ на обезпеченіе продовольствія представляетъ очевидное затрудненіе и собранные понынѣ запасы состоятъ большею частію въ ссудахъ и недоимкахъ, ко взысканію которыхъ въ скоромъ времени не предвидится надежды; и такимъ образомъ народное продовольствіе въ сихъ уѣздахъ *) не имѣеть благонадежнаго обезпеченія“.

Въ такомъ же почти положеніи нынѣ находятся неупраздненные сельскіе запасы въ остальныхъ уѣздахъ—Каргопольскомъ, Вытегорскомъ и южной части Пудожскаго. Хлѣбъ въ Олонецкой губерніи представляетъ такую высокую цѣнность, что даже въ уѣздѣ хлѣбородномъ, каковъ Каргопольскій, нѣтъ возможности принудить населеніе засыпать его въ запасные магазины. Несмотря на то, что администрація настойчиво требовала засыпки хлѣба въ сельскіе запасные магазины и наиболѣе виновные въ неисполненіи сего, по приговору Олонецкой палаты уголовного и гражданскаго суда, подверглись тюремному заключенію, количество хлѣба въ магазинахъ не увеличилось.

Одна изъ причинъ запустѣнія сельскихъ запасныхъ магазиновъ заключается также въ томъ, что засыпанный болѣе состоятельными членами сельскаго общества хлѣбъ, при первой нуждѣ, разбирается наименѣе состоятельными членами общества, которые не въ силахъ его возвратить, а состоятельные лица не желаютъ дѣлать вторичныхъ засыпокъ и требуютъ пополненія магазина возвратомъ ссудъ.

Изъ сельскихъ запасныхъ магазиновъ въ отчетномъ году вы-

*) Петрозаводскомъ, Повѣнецкомъ, Олонецкомъ, Лодейнопольскомъ и сѣверной части Пудожскаго.

дано въ ссуду 826 четвертей озимаго и 1588½ четвертей яроваго хлѣба и къ 1-му января 1893 года въ этихъ запасахъ числилось 435½ четвертей озимаго и 1361 четверть яроваго хлѣба.

Продовольственныхъ капиталовъ къ 1 января 1893 г. состояло:

	На лицо.	Въ недоимкѣ.
Губернскаго земскаго .	66.685 р. 44½ к.	282.461 р. 1½ к.
Уѣздныхъ земскихъ .	26.338 „ 19½ „	41.178 „ 36 „
Сословныхъ	7.217 „ 77¾ „	6.593 „ 60¼ „
Всего по губерніи .	100.241 р. 41¾ к.	330.232 р. 97¾ к.

Къ 1-му января 1893 года наличнаго хлѣба было:

Въ хлѣбныхъ запасахъ.	Озимаго хлѣба въ четвертяхъ.	Яроваго хлѣба въ четвертяхъ.
Губернскихъ земскихъ.	42.275¼	1.000
Уѣздныхъ земскихъ .	800	268
Сельскихъ запасныхъ .	435½	1.361
Итого по губерніи .	43.510¾	2.629

При такомъ состояніи наличнаго запаса хлѣба народное продовольствіе было вполне обезпечено до открытія навигаціи, когда начинается подвозъ хлѣба въ губернію.

Тѣмъ изъ нуждающихся въ продовольственной помощи, которые какъ безземельные или оставившіе обработку надѣльной земли, не имѣли права на полученіе продовольственной ссуды, оказывала помощь благотворительность. По инициативѣ предсѣдательницы Петрозаводскаго благотворительнаго общества, П. Н. Демидовой, въ городѣ Петрозаводскѣ была открыта бесплатная столовая, изъ которой отпущено въ теченіе пяти мѣсяцевъ 63.800 обѣдовъ и кромѣ того содержался постоянный пріютъ на 15 человѣкъ дѣтей и ночлежный пріютъ на 20 человѣкъ; израсходовано 2.826 рублей. Въ городѣ Вытегрѣ мѣстное благотворительное общество тоже содержало бесплатную столовую, на что израсходовано 1803 рубля 63 коп. Въ городѣ Повѣнецѣ комитетъ по сбору пожертвованій нуждающимся жителямъ Повѣ-

нецкаго уѣзда роздалъ бѣднякамъ 1505 пуд. 36 фун. ржаной муки на сумму 2700 рублей.

в) Промыслы сельскаго и городскаго населенія.

Важнѣйшіе промыслы сельскаго населенія Олонецкой губерніи суть: лѣсной промыселъ, рыболовство, охота и отхожіе промыслы. Кустарное производство слабо развито и удовлетворяетъ только мѣстнымъ потребностямъ.

Лѣсной промыселъ—исконное и главнѣйшее занятіе крестьянскаго населенія Олонецкой губерніи, такъ какъ обиліе лѣсовъ и удобства сплава постоянно привлекали сюда лѣсопромышленниковъ, а самый промыселъ, занимая время вполнѣ свободное отъ земледѣльческихъ работъ, всегда давалъ рабочему хорошій заработокъ. Продолжительныя занятія лѣснымъ промысломъ сдѣлали изъ Олонецкихъ крестьянъ большихъ знатоковъ этого дѣла и врядъ ли гдѣ въ другой мѣстности, кромѣ Олонецкой губерніи, можно часто встрѣтить такихъ мастеровъ по выгонкѣ, которые плывутъ, стоя на одномъ бревнѣ по рѣкѣ съ стремительнымъ теченіемъ или съ изумительной ловкостью и спокойствіемъ высвобождаютъ бревна, беспорядочно сбившіяся между камнями бушующаго порога. Лѣсной промыселъ имѣетъ громадное значеніе для благосостоянія населенія. Есть лѣсныя заготовки—крестьянинъ не боится высокихъ цѣнъ на хлѣбъ, хотя бы онѣ поднимались до 18 руб. за кулъ, что нерѣдко бывало, и безъ затрудненій уплачиваетъ подати. Къ сожалѣнію этотъ существенно важный для благосостоянія населенія промыселъ изъ года въ годъ падаетъ. Причины этого упадка отчасти мѣстнаго, отчасти общаго характера. Министерство Государственныхъ Имуществъ владѣло въ Олонецкой губерніи до выдачи владѣнныхъ записей лѣсною площадью въ 11.081.694 десятины. Со времени выдачи владѣнныхъ записей эта площадь сократилась до 7.187.646 десятинъ. Слѣдовательно, лѣсная площадь, доступная промышленной эксплуатаціи, сократилась на 28,5% и притомъ самыхъ удобныхъ для эксплуатаціи лѣсовъ, такъ какъ населеніе осѣло, главнымъ образомъ, по берегамъ водныхъ бассейновъ, а крестьянамъ воспрещена продажа изъ подсѣчныхъ надѣловъ на срубъ лѣса и заготовленныхъ изъ него лѣсныхъ матеріаловъ.

Причина общаго характера, повліявшая на упадокъ лѣснаго промысла въ Олонецкой губерніи,—уменьшеніе спроса на лѣсные матеріалы. На уменьшеніе размѣровъ лѣснаго промысла въ Олонецкой губерніи указываетъ и пониженіе оборотовъ лѣсопильныхъ заводовъ. Въ отчетномъ году обороты эти уменьшились на 341.428 рублей противъ оборотовъ 1891 года, а обороты 1891 года сократились противъ оборотовъ 1890 года на 141.890 р.

Въ отчетномъ году заготовлено лѣсныхъ матеріаловъ:

Въ уѣздахъ:	Б р е в е н ы		Дровъ въ куб. саженьяхъ.	
	Изъ казен- ныхъ дачъ.	Изъ част- ныхъ дачъ.	Изъ казен- ныхъ дачъ.	Изъ част- ныхъ дачъ.
Повѣнецкомъ . . .	158.175	18.998	4.194	2.000
Пудоожскомъ . . .	97.037	—	11.611	—
Каргопольскомъ . . .	50.656	2.266	452	554
Лодейнопольскомъ . . .	49.504	13.500	7.710	33.465
Петрозаводскомъ . . .	34.000	8.000	9.740	250
Вытегорскомъ . . .	17.300	420.485	4.634	2.154
Олонецкомъ . . .	24.132	—	7.259	—
Всего по губерніи . . .	430.804	463.249	45.600	38.423

Заработокъ населенія на лѣсномъ промыслѣ въ отчетномъ году исчисляется приблизительно въ 528.931 рубль, причемъ расходы по содержанію рабочаго, покупкѣ и ремонту орудій труда и друг. не исключены. Сравнительно съ 1890 годомъ этотъ заработокъ уменьшился на 378.717 рублей, а сравнительно съ 1891 годомъ на 151.571 рубль.

Мѣры, которыя могли бы поддержать упадающій въ Олонецкой губерніи лѣсной промыселъ:

I. Временное разрѣшеніе крестьянскимъ обществамъ продажи на срубъ *строевого лѣса*, произрастающаго на ихъ земельно-подсѣчныхъ надѣлахъ. Ни для земельного, ни для подсѣчнаго надѣла строевой лѣсъ не только не имѣетъ никакого полезнаго значенія, но даже затрудняетъ сельско-хозяйственную культуру. На подсѣку идетъ только мелкій лѣсъ, строевой же лѣсъ требуетъ большаго труда по очисткѣ отъ него подсѣки, такъ какъ сжиганіе его повлекло бы за собою выгараніе тонкаго почвеннаго слоя и, слѣдовательно, полную негодность земли для хлѣбопашества. Вслѣдствіе этого земледѣлецъ, обрабатывая подсѣку, частію оставляетъ строевой лѣсъ на корню, только, снимая съ дерева кору на извѣстномъ протяженіи, чтобы умертвить дерево и тѣмъ уничтожить вредное отѣненіе поля, частію срубаетъ его и съ большимъ трудомъ вытаскиваетъ на границы воздѣлываемаго участка земли, гдѣ этотъ лѣсъ бесполезно гніетъ и загромождастъ угодыя, всегда представляя изъ себя большую опасность въ отношеніи лѣснаго пожара. Временное разрѣшеніе продажи строевого лѣса съ подсѣчно-земельныхъ надѣловъ съ тѣмъ,

чтобы продажа эта производилась только съ разрѣшенія и подъ надзоромъ мѣстныхъ властей и съ тѣмъ, чтобы вырученныя отъ продажи деньги шли на погашеніе выкупныхъ платежей, текущихъ податныхъ сборовъ и недоимокъ, а остатокъ обращался на образованіе неприкосновенныхъ мірскихъ капиталовъ,—было бы большимъ благомъ для населенія, давъ ему въ продажной цѣнѣ лѣса, пропадающаго нынѣ даромъ, источникъ для платежа податей и кромѣ того заработокъ на привычныхъ ему лѣсныхъ работахъ. Что касается до обезпеченія населенія въ строевомъ лѣсѣ, то таковое нисколько не нарушается продажей строевого лѣса съ подсѣчныхъ надѣловъ, такъ какъ крестьянскимъ обществамъ, для удовлетворенія ихъ потребностей въ лѣсныхъ матеріалахъ, отведены особые лѣсные надѣлы. Последнее очередное губернское земское собраніе возбудило ходатайство передъ правительствомъ по сему предмету. Благопріятное разрѣшеніе этого ходатайства, представленнаго губернаторомъ г. Министру Внутреннихъ Дѣлъ, окажетъ благотворное вліяніе на поддержаніе въ Олонецкой губерніи лѣснаго промысла. Живымъ примѣромъ той пользы, которую можетъ принести населенію временное разрѣшеніе правильной эксплуатаціи подсѣчныхъ надѣловъ, могутъ служить пять обществъ (1 Олонецкаго уѣзда, 2 Петрозаводскаго и 2 Лодейнопольскаго), контракты которыхъ съ лѣсопромышленниками признаны правильными, какъ заключенные до изданія запретительнаго закона. Вырученными за проданные лѣсные матеріалы деньгами не только уплачена вся выкупная ссуда этихъ пяти обществъ, но еще внесено на храненіе въ государственный банкъ 45.000 рублей въ неприкосновенные мірскіе капиталы этихъ обществъ. Проценты съ этихъ капиталовъ идутъ на уплату недоимокъ и текущихъ податныхъ сборовъ казенныхъ, земскихъ и мірскихъ и только остающаяся за уплатою податныхъ сборовъ сумма, буде таковая окажется, выдается на руки обществамъ.

II. Министерство Государственныхъ Имуществъ владѣетъ въ Олонецкой губерніи лѣсною площадью въ 7.187.647 десятинъ которая, для использованія всего годового запаса богатствъ, требуетъ ежегодной правильной эксплуатаціи. Между тѣмъ въ настоящее время использованіе годового запаса казенныхъ лѣсныхъ богатствъ въ Олонецкой губерніи зависитъ отъ случайнаго числа покупателей, являющихся на торги и средствъ, которыми располагаютъ эти покупатели. Если бы Министерство Государственныхъ Имуществъ завело хозяйственную заготовку лѣсныхъ матеріаловъ, то таковая, какъ основанная на правильномъ лѣсномъ хозяйствѣ, вела бы къ ежегодному использованію годнаго для эксплуатаціи лѣса. Удобства сплава, присущія Олонецкой губерніи, обезпечили бы доходность операціи. Хозяйственная заготовка могла бы быть введена на первое время какъ добавочная къ нынѣ существующей системѣ эксплуатаціи путемъ сдачи съ торговъ, причемъ заготовленные хозяйственнымъ образомъ дрова и бревна могли бы идти прежде всего на отопленіе,

подѣлку и постройку Петербургскихъ казенныхъ зданій. Хозяйственная заготовка повліяла бы и на выгодность сдачи съ торговъ, поставивъ продавца въ болѣе независимое положеніе относительно покупателя. Введеніе хозяйственной заготовки было бы большимъ благомъ для населенія, такъ какъ обезпечило бы ежегодный постоянный заработокъ и кромѣ того имѣло бы хорошее вліяніе на заработную плату, такъ какъ нынѣ лѣсопромышленники, пользуясь незначительностію заготовокъ и избыткомъ рабочихъ рукъ, понижаютъ заработную плату до самыхъ ничтожныхъ размѣровъ и чѣмъ хуже въ губерніи урожай и чѣмъ дороже хлѣбъ, тѣмъ ниже они опускаютъ заработную плату.

Доказательствомъ, что нынѣ дѣйствующей системой эксплуатаціи казенныхъ лѣсовъ въ Олонецкой губерніи, путемъ продажи съ торговъ, не достигается использованіе всѣхъ годовыхъ запасовъ лѣснаго матеріала, можетъ служить слѣдующая таблица:

Лѣсныя дачи.	Размѣры лѣсной площади въ десятинахъ.	Въ отчетномъ году заготовлено:	
		Бревень.	Дровъ куб. саж.
Казенныя	7.187.646	430.804	45.600
Частновладѣльческія	326.052	463.249	38.423

80545

изъ которой видно, что казна, владѣя въ Олонецкой губерніи лѣсною площадью въ 22 раза превышающею площадь частновладѣльческихъ лѣсовъ, продала въ отчетномъ году на 32.436 бревень меньше и дровъ только на 7.177 кубическихъ сажень больше сравнительно съ количествомъ лѣсныхъ матеріаловъ, проданныхъ изъ частновладѣльческихъ дачъ.

Можетъ возникнуть предположеніе, что продажа въ отчетномъ году лѣсныхъ матеріаловъ изъ частновладѣльческихъ дачъ превысила продажу изъ казенныхъ дачъ потому, что представляла изъ себя опустошительную рубку, послѣ которой частновладѣльческія дачи въ теченіе многихъ лѣтъ не въ состояніи будутъ поставлять лѣсъ на продажу. Но такое предположеніе не подтверждается свѣдѣніями за 1890 и 1891 годы.

Лѣсныя дачи.	Заготовка 1890 года.		Заготовка 1891 года.	
	Бревень.	Дровъ куб. саж.	Бревень.	Дровъ куб. саж.
Казенныя	507.583	65.071	356.095	76.673
Частновладѣльческія	686.483	68.276	531.290	43.736

За эти два года, предшествовавшие отчетному, заготовка изъ частновладѣльческихъ дачъ значительно превышаетъ заготовку изъ казенныхъ дачъ и именно на бревнахъ, а не на дровахъ, относительно которыхъ только и можетъ имѣть мѣсто предположеніе о сплошной опустошительной рубкѣ. Поддержка лѣснаго промысла вѣроятно устранила бы необходимость долгосрочныхъ ссудъ для губерніи изъ общаго по Имперіи продовольственнаго капитала и, поднявъ слабѣющія податныя силы населенія, дала бы ему возможность уплатить долгъ въ общій по Имперіи продовольственный капиталъ 524.281 рубль, долгъ весьма значительный, принявъ во вниманіе слабую численность населенія и его экономическое положеніе, которое не только дѣлаетъ затруднительнымъ уплату этого долга, но можетъ повлечь еще къ новымъ займамъ, если недородъ хлѣба въ губерніи снова повторится и совпадетъ съ высокими рыночными цѣнами на привозный хлѣбъ.

Рыбы въ отчетномъ году добыто на сумму около 112.000 рублей.

Охота. Звѣря убито около 119.795 штукъ и дичи около 62.916 штукъ, всего на сумму до 44.720 руб. Количество добываемой дичи уже четвертый годъ уменьшается; причина этого отчасти уменьшеніе дичи вслѣдствіе весеннихъ холодовъ, отчасти воспрещеніе лова дичи силками.

Скота истреблено въ отчетномъ году хищными звѣрями на сумму около 34.911 рублей.

Такимъ образомъ, борьба между человѣкомъ и звѣремъ, выраженная въ рубляхъ, дала перевѣсъ въ пользу человѣка только на 9.809 рублей.

Отхожіе заработки даютъ довольно значительное подспорье населенію и замѣтно увеличиваются въ годы неурожаевъ въ губерніи. Въ отхожій промыселъ изъ ремесленниковъ идутъ плотники, токари, слесаря, каменотесы, стекольщики, кирпичные мастера. Кромѣ того Олонецкая губернія поставяетъ въ Петербургъ въ большомъ количествѣ прикащиковъ, артельщиковъ, домашнюю прислугу и отчасти чернорабочихъ.

Изъ мѣстныхъ промысловъ, дающихъ заработокъ населенію, можно указать еще на судоходство и извозный промыселъ.

Въ отчетномъ году производились работы по переустройству Маріинской системы, которыя дали заработокъ мѣстному населенію, хотя на эти работы приходило изъ другихъ губерній (Новгородской, Вологодской, Нижегородской, Витебской, Рязанской и Костромской) до 6.000 человѣкъ.

Городское населеніе по образу жизни почти ничѣмъ не отличается отъ сельскаго, такъ какъ главное его занятіе составляетъ земледѣліе и затѣмъ промыслы, идущіе на удовлетвореніе скромныхъ мѣстныхъ потребностей. Исключеніе составляетъ

только Петрозаводскъ, въ которомъ важное значеніе для городскаго населенія имѣеть казенный Александровскій горный заводъ.

г) Промышленность заводская и фабричная.

(Прилагается ведомость № 2).

Олонецкая губернія издавна извѣстна своими ископаемыми богатствами. Еще въ договорахъ Новгорода съ Ганзою упоминается о предоставленіи ганзейскимъ купцамъ права разработки желѣзныхъ рудъ въ Обонежской пятинѣ (нынѣшняя Олонецкая губернія), а при Царѣ Алексѣѣ Михайловичѣ существовали уже въ этомъ краѣ заводы, устроенные съ пособіемъ отъ правительства датчаниномъ Бутенантъ, на которыхъ приготовлялись малаго калибра орудія и снаряды. Наибольшихъ размѣровъ горнозаводское дѣло достигло въ царствованіе Императора Петра I. Затѣмъ оно нѣсколько оживилось при Императрицѣ Екатери-нѣ II. Но въ 1787 году австрійскій уроженецъ графъ Гарршъ, вызванный, какъ знатокъ горнозаводскаго дѣла, для изслѣдованія въ горномъ отношеніи Олонецкаго края, объявилъ осмотрѣнные имъ рудники нестоющими разработки и съ тѣхъ поръ существовав-шее въ этомъ краѣ обширное горное производство значительно упало. Въ настоящее время существуютъ въ губерніи казенные, снарядолитейный и два чугуноплавильныхъ и одинъ частный рудоплавильный заводы. Между тѣмъ, въ Олонецкой губер-ніи обнаружены мѣсторожденія мѣдныхъ и желѣзныхъ рудъ и, помимо коренныхъ породъ, громадныя залежи озерныхъ и бо-лотныхъ желѣзныхъ рудъ. Командированный Министерствомъ Государственныхъ Имуществъ въ отчетномъ году въ Олонецкую губернію горный инженеръ Лебедзинскій опредѣлилъ значитель-ные запасы руды въ озерахъ Сергуба и Ухтозеро, до 40.000.000 пудовъ. Изслѣдованіе желѣзныхъ рудъ какъ коренныхъ, такъ озерныхъ и болотныхъ, будетъ продолжено и въ 1893 году.

Кромѣ того, въ Олонецкой губерніи извѣстно до 32 разновид-ностей мрамора, громадныя залежи котораго найдены въ нѣсколь-кихъ мѣстахъ; найдены также горшечный камень, пробирный камень, кровельный, аспидный сланцы, красная охряная кра-ска и проч.

Тивдійскія мраморныя ломки начали разрабатываться съ 1757 года. Олонецкіе мраморы украшаютъ Исаакіевскій и Казанскій соборы въ Петербургѣ, храмъ Христа Спасителя въ Москвѣ. Кро-мѣ того, олонецкій мраморъ употреблялся при сооруженіи двор-цовъ: Зимняго, Мраморнаго и бывшаго Великой Княгини Маріи Николаевны, нынѣ зданіе Государственнаго Совѣта. Шокшин-скій порфиръ былъ посланъ Императоромъ Николаемъ I для пьедестала надгробнаго памятника Наполеону I-му въ домѣ Ин-валидовъ. Въ настоящее время мраморныя ломки находятся въ совершенномъ упадкѣ и вмѣсто изящныхъ и дорогихъ вещей,

выдѣлывавшихся раньше, окрестное населеніе употребляетъ мраморъ на подѣлку мелкихъ вещей грубой и безвкусной работы. Если бы Министерство Государственныхъ Имуществъ приняло мѣры къ возстановленію мраморнаго производства устройствомъ завода, присылкою техника и организаціей сбыта мраморныхъ издѣлій, какъ это было раньше, то не только мѣстное населеніе имѣло бы заработокъ, но и казна могла бы получать доходъ.

Въ концѣ отчетнаго года на Александровскомъ казенномъ снарядолитейномъ заводѣ, въ городѣ Петрозаводскѣ, начата выплавка стали по системѣ Сименса-Мартенса. Это нововведеніе, въ связи съ увеличеніемъ заказовъ на снаряды, повліяло на увеличеніе заработковъ горнозаводскихъ рабочихъ.

д) Т о р г о в л я .

Количество взятыхъ за отчетный годъ торговыхъ свидѣтельствъ, по сравненію съ двумя предшествовавшими годами, показано въ нижеслѣдующей таблицѣ:

Торговыхъ документовъ.	1890.	1891.	1892.
Купеческихъ свидѣтел. 1-й гильд.	6	6	5
билетовъ къ нимъ .	56	51	31
Купеческихъ свидѣтел. 2-й гильд.	330	396	376
билетовъ къ нимъ .	501	676	631
Свидѣтел. на мелочной торгъ .	803	872	733
Билетовъ: на мелочной торгъ .	282	349	393
развозныхъ	75	82	69
разносныхъ	142	167	130
Промысловыхъ: 1-го разряда .	14	19	22
2-го разряда .	17	26	31
3-го разряда .	255	343	276
Приказничьихъ свидѣтельствъ:			
1-го класса	201	232	211
2-го класса	506	638	524
Всего	3188	3857	3432

Среднее число торговых документов за два предшествовавших года составляет 3522, въ отчетномъ году ихъ выбрано 3432, т. е. меньше только на 90, сравнительно съ среднимъ за два предшествовавшихъ года.

Оборотъ 19 главнѣйшихъ ярмарокъ губерніи, за отчетный годъ, составлялъ 1.086.723 рубля привоза и 505.304 рубля сбыта, причемъ противъ прошлаго года привозъ увеличился на 122.454 р., а сбытъ на 12.269 рублей.

На слабое развитіе торговли въ Олонецкой губерніи указываютъ только что приведенныя цифры годового оборота ярмарокъ, такъ какъ въ число 19 главнѣйшихъ ярмарокъ вошли и городскія, а населеніе городовъ, незначительное по численности, характеромъ своихъ занятій мало чѣмъ отличается отъ сельскаго.

Въ отдѣлѣ „обеспеченіе народнаго продовольствія“ уже изложены тѣ обстоятельства, которыя препятствуютъ развитію главнѣйшей и имѣющей жизненное значеніе для Олонецкой губерніи отрасли торговли—хлѣбной. Обстоятельства эти, главнымъ образомъ, временное прекращеніе въ весеннее время всякой связи большей половины губерніи съ какимъ бы то ни было хлѣбнымъ рынкомъ и затѣмъ, вызванное этою же причиною, обиліе земскихъ хлѣбныхъ магазиновъ, естественнымъ образомъ вытѣсняющихъ съ рынка частнаго торговца.

е) Д в и ж е н і е н а с е л е н і я .

(Прилагается ведомость № 3).

По исчисленію полиціи населеніе Олонецкой губерніи къ 1 января 1893 года составляло 361.220 обоого пола. (*)

За отчетный годъ:

	муж. п.	жен. п.	всего.
родилось . . .	7.865	7.472	15.337
умерло . . .	7.212	6.963	14.175
прибыло . . .	653	509	1.162

На 1000 человекъ населенія приходится:

родившихся	42,5
умершихъ	39,3
прирость	3,2

Годовой прирость населенія, за отчетный годъ, значительно ниже средняго прироста въ 9,3, исчисленнаго за двадцатипятилѣ-

(*) Полиція исчисляетъ *намичное* населеніе, цифра котораго ежегодно колеблется вслѣдствіе передвиженія, какъ мѣстнаго населенія за предѣлы губерніи, такъ и пришлаго въ губернію—на заработки.

тѣ съ 1867 по 1891 годъ. Такой слабый приростъ населенія наблюдался только въ 1868, 1869, 1872 и 1878 годахъ.

Уменьшеніе прироста населенія вызвано, главнымъ образомъ, дѣтскими эпидеміями оспы, скарлатины, кори и коклюша.

Изъ Архангельской губерніи перечислена въ Пудожскій уѣздъ деревня Лузская въ числѣ 65 ревизскихъ душъ со всѣми земельными угодьями. Перечисленіе вызвано ходатайствомъ крестьянъ деревни Лузской, которая отстоитъ отъ Водлозерскаго волостнаго правленія, Пудожскаго уѣзда, всего въ 12 верстахъ, а отъ бывшаго своего волостнаго правленія, въ Архангельской губерніи, въ 70 верстахъ.

II.

Подати и повинности.

(Прилагается ведомость № 4).

Общее движеніе податныхъ сборовъ по губерніи, за отчетный годъ, изложено въ нижеслѣдующей таблицѣ:

Наименованіе сбора.	Къ 1892 году оставалось недоимокъ.	На 1892 годъ начислено оклада.	Въ теченіе 1892 года вновь причислено.		Въ теченіе 1892 года исключено.		За исключеніемъ слѣдовало къ поступленію въ 1892 году.		Въ теченіе 1892 года поступило.		Осталось въ недоимкѣ къ 1893 г.	За 1892 годъ недоимка увеличилась.	% отношеніе недоимки ко всему сбору.
			Недоим.	Оклада.	Недоим.	Оклада.	Недоим.	Оклада.	Недоим.	Оклада.			
Казенный сборъ . .	117971 р. 22 к.	281640 р. 55 к.	167 р. 23 к.	— 68 к.	24 р. 79 к.	1202 р. 41 к.	118113 р. 66 к.	280438 р. 82 к.	1027 р. 85 к.	261195 р. 10 к.	136329 р. 53 к.	18358 р. 31 к.	34,2
Земскіе сборы . .	188371 р. 99 ¹ / ₄ к.	619180 р. 74 ¹ / ₄ к.	1333 р. 5 ¹ / ₄ к.	481 р. 46 ¹ / ₄ к.	14646 р. 40 ¹ / ₂ к.	1897 р. 17 ¹ / ₂ к.	175058 р. 64 к.	617665 р. 3 к.	39091 р. 50 к.	536264 р. 83 ³ / ₄ к.	217367 р. 33 ³ / ₄ к.	28995 р. 34 ¹ / ₂ к.	27,4
Всего по губерніи .	306343 р. 21 ¹ / ₄ к.	900821 р. 29 ¹ / ₄ к.	1500 р. 28 ¹ / ₄ к.	482 р. 14 ¹ / ₄ к.	14671 р. 19 ¹ / ₂ к.	3099 р. 58 ¹ / ₂ к.	293172 р. 30 к.	898103 р. 85 к.	40119 р. 35 к.	797459 р. 93 ¹ / ₄ к.	353696 р. 86 ³ / ₄ к.	47353 р. 65 ¹ / ₂ к.	29,9

а) Окладные сборы.

Недоимокъ прежнихъ лѣтъ.	Оклада 1892 года.	Поступило въ 1892 году.		Къ 1 января 1893 г. осталось въ недоимкѣ.	% отношеніе недоимки ко всему сбору.
		Недоимокъ.	Оклада.		
775 р. 56 к.	25045 р. 59 к.	491 р. 73 к.	24161 р. 10 к.	1168 р. 32 к.	4,50%

Отмѣненныхъ налоговъ: оброчной подати, подушной подати и лѣснаго налога:

Недоимокъ прежнихъ лѣтъ.	Въ 1892 г. взыскано.	Къ 1893 г. осталось.
42.359 р. 44 к.	225 р. 29 к.	42.134 р. 15 к.

Недоимки эти распредѣляются между уѣздами: Олонецкимъ (15.948 р. 69 к.), Петрозаводскимъ (9223 р. 75 к.), Лодейнопольскимъ (8.905 р. 55 к.) и Повѣнецкимъ (8056 р. 16 к.)

Затѣмъ, сбора на обезпеченіе продовольствія, установленнаго до введенія въ губерніи земскихъ учреждений и недоимки по этому сбору за выданную въ ссуду муку изъ казенныхъ магазиновъ:

Недоимокъ прежнихъ лѣтъ.	Оклада 1892 года.	Поступило въ 1892 г.		Къ 1 января 1893 года осталось въ недоимкѣ.
		Недоимокъ.	Оклада.	
74.291 р. 21 к.	59 р. 70к.	9 р. 82 к.	весь.	74.281 р. 39 к.

Эта недоимка распредѣляется между уѣздами: Петрозаводскимъ (58.226 р. 98 к.), Олонецкимъ (12.153 р. 51 к.), Повѣнецкимъ (2.269 р. 59 к.) и Лодейнопольскимъ (1.631 р. 31 к.).

По всѣмъ этимъ недоимкамъ прежнихъ лѣтъ, въ виду неблагопріятныхъ условій отчетнаго года, не могло быть значительныхъ поступленій.

б) Земскіе сборы.

Движеніе земскихъ сборовъ изложено въ вышеприведенной таблицѣ общаго положенія податнаго дѣла въ губерніи.

Земскіе сборы по предметамъ обложенія распредѣляются за отчетный годъ:

Наименованіе предметовъ обложенія.	На губернска земскія потребности.	На уѣздныя земскія потребности.	Всего земскихъ сборовъ.
Поземельный сборъ.	177.309 р. 23 ¹ / ₂ к.	361.605 р. 62 ¹ / ₂ к.	538.914 р. 86 к.
Сборъ съ недвижимыхъ имуществъ, приносящихъ доходъ въ уѣздѣ	10.137 „ 62 ¹ / ₂ „	28.730 „ 70 „	38.868 „ 32 ¹ / ₂ „
Сборъ съ городскихъ недвижимыхъ имуществъ	7.734 „ 97 „	19.464 „ 62 ¹ / ₂ „	27.199 „ 59 ¹ / ₂ „
Сборъ съ торговыхъ документовъ	5.150 „ 39 ¹ / ₄ „	9.428 „ 81 ¹ / ₄ „	14.579 „ 20 ¹ / ₂ „
Всего по губерніи .	200.332 р. 22 ¹ / ₄ к.	419.229 р. 76 ¹ / ₄ к.	619.561 р. 98 ¹ / ₂ к.

Недоимка земскихъ сборовъ къ 1-му января 1893 года распредѣляется:

а) по предметамъ обложенія.

Наименованіе предметовъ обложенія.	На губернска земскія потребности.	На уѣздныя земскія потребности.	Всего земскихъ недоимокъ.
Поземельный сборъ.	93.467 р. 12 ¹ / ₂ к.	91.989 р. 86 ³ / ₄ к.	185.456 р. 99 ¹ / ₄ к.
Сборъ съ недвижимыхъ имуществъ, приносящихъ доходъ въ уѣздѣ	2.354 „ 82 ¹ / ₄ „	16.654 „ 15 ¹ / ₂ „	19.008 „ 97 ³ / ₄ „
Сборъ съ городскихъ недвижимыхъ имуществъ	2.529 „ 24 ³ / ₄ „	10.372 „ 12 „	12.901 „ 36 ³ / ₄ „
Всего по губерніи .	98.351 р. 19 ¹ / ₂ к.	119.016 р. 14 ¹ / ₄ к.	217.367 р. 33 ³ / ₄ к.

б) по уѣздамъ.

Наименованіе городовъ и уѣздовъ.	Количество недоимокъ.
Г. Олонецъ	257 р. 42 к.
уѣздъ	49.370 „ 90 „
Г. Вытегра	3.024 „ 6 „
уѣздъ	43.372 „ 86 ³ / ₄ „
Г. Петрозаводскъ	12.625 „ 56 „
уѣздъ	29.800 „ 46 „
Г. Лодейное-Поле	271 „ 21 ¹ / ₂ „
уѣздъ	30.348 „ 16 ¹ / ₄ „
Г. Повѣнецъ	102 „ 51 ¹ / ₂ „
уѣздъ	21.052 „ 94 ³ / ₄ „
Г. Пудожь	3.988 „ 3 „
уѣздъ	11.473 „ 73 ¹ / ₂ „
Г. Каргополь	595 „ 24 ¹ / ₂ „
уѣздъ	11.084 „ 22 „
Всего по губерніи	217.367 р. 33 ³ / ₄ к.

Что касается до дѣятельности земскихъ учреждений по взима-
нію земскихъ сборовъ, то окладъ земскихъ податныхъ сборовъ

за отчетный год превышает окладъ всѣхъ государственныхъ податныхъ сборовъ въ 2,2 раза. Одною изъ причинъ накопленія земскихъ недоимокъ слѣдуетъ признать несоотвѣтствіе земскихъ расходовъ съ приходомъ. Хотя положеніемъ 12 іюня 1890 года о губернскихъ и уѣздныхъ земскихъ учрежденіяхъ и установлено, чтобы совокупность всѣхъ смѣтныхъ назначеній по расходамъ соотвѣтствовала исчисленнымъ по доходной смѣтѣ средствамъ, но принимая во вниманіе, что всѣ доходы земства, за исключеніемъ сбора съ торговыхъ документовъ, составляютъ сборы, взимаемые по раскладкѣ, доходная смѣта могла бы получить практическое осуществленіе только въ томъ случаѣ, если бы доходность имущества, подлежащихъ обложенію и % обложенія не представляли изъ себя неопредѣленной величины, размѣры которой нынѣ находятся въ зависимости отъ расходной смѣты. Взысканіе земскихъ недоимокъ путемъ раскладки ихъ земскими собраніями не практикуется и вообще никакихъ особыхъ мѣръ по взысканію недоимокъ со стороны земскихъ учрежденій не принималось. Очередное губернское земское собраніе 1892 года, разсмотрѣвъ возбужденный вытегорскимъ уѣзднымъ земскимъ собраніемъ вопросъ объ изысканіи денежныхъ средствъ для веденія земскаго хозяйства, постановило, согласно съ заключеніемъ вытегорскаго земства, ходатайствовать передъ правительствомъ о томъ, чтобы при взысканіи податей отчислялся пропорціонально сборъ въ счетъ земскаго налога и о непосредственномъ привлеченіи къ земскому обложенію торгово-промышленныхъ предприятий, которыя въ настоящее время занимаютъ въ отношеніи обложенія привилегированное положеніе, сравнительно съ земледѣліемъ и, ускользая отъ земскаго обложенія, заставляютъ нести всѣ земскіе налоги одну недвижимую собственность, послѣдствіемъ чего, по мнѣнію земства, и является накопленіе недоимокъ земскаго сбора и стѣсненіе въ земскомъ хозяйствѣ. Ходатайству этому дано губернаторомъ законное направленіе. Что касается до взысканія земскихъ сборовъ въ количествѣ пропорціонально равномъ государственнымъ, то таковой порядокъ не можетъ не отразиться неблагоприятно на поступленіи казенныхъ сборовъ, когда земскіе сборы превышаютъ ихъ въ 2,2 раза, какъ это имѣетъ мѣсто въ Олонецкой губерніи и кромѣ того не можетъ быть вовсе примѣненъ къ выкупнымъ платежамъ, составляющимъ возвратъ правительственной ссуды и образующимъ въ Олонецкой губерніи главную и преобладающую массу государственныхъ сборовъ. Ходатайство же о непосредственномъ привлеченіи къ земскому обложенію торгово-промышленныхъ предприятий нельзя не признать заслуживающимъ уваженія въ виду того, что въ настоящее время, дѣйствительно, тяжесть земскихъ налоговъ падаетъ, главнымъ образомъ, на поземельную собственность, доходность которой въ Олонецкой губерніи въ большинствѣ случаевъ ниже доходности торгово-промышленныхъ предприятий.

в) Городскіе доходы и расходы.

(Прилагается особая ведомость).

Движеніе городскихъ доходовъ и расходовъ за отчетный годъ, по сравненію съ предыдущимъ годомъ, видно изъ слѣдующей таблицы:

Годы.	Поступило доходовъ.	Израсходовано.	Осталось недоимки къ слѣдующему году.	Выводы.
1891.	114.913 р. 25 к.	98.713 р. 26 ³ / ₄ к.	34.064 р. 13 к.	За отчетный годъ доходовъ поступило менѣе на 1265 р. 22 ¹ / ₄ к.
1892.	113.648 р. 2 ³ / ₄ к.	108.342 р. 63 ¹ / ₂ к.	29.000 р. 97 ¹ / ₂ к.	
раз- ность.	1.265 р. 22 ¹ / ₄ к.	9.629 р. 36 ³ / ₄ к.	5.063 р. 15 ¹ / ₂ к.	Недоимка уменьшилась къ 1893 году на 5.063 р. 15 ¹ / ₂ к.

Увеличеніе расходовъ по нѣкоторымъ городамъ, какъ напримѣръ Вытегрѣ, вызвано мѣропріятіями по борьбѣ съ холерою. Доходы во всѣхъ городахъ Олонецкой губерніи получаютъ, главнымъ образомъ, отъ арендной платы за городскую землю, отдаваемую съ торговъ подъ хлѣбопашество городскимъ жителямъ. Исключеніе составляетъ только городъ Повѣнецъ, владѣющій значительною лѣсною дачею, доходы съ которой идутъ частію на образованіе городского капитала, частію на уплату городскихъ расходовъ.

Оцѣночный съ недвижимыхъ имуществъ сборъ занимаетъ въ бюджетѣ городовъ весьма незначительное мѣсто, а въ Пудожѣ и вовсе не взимается. Сборъ этотъ взимается со стоимости недвижимыхъ имуществъ въ размѣрѣ 1% въ городахъ: Вытегрѣ, Каргополѣ, Олонцѣ и Лодейномъ-Полѣ; ³/₄% въ Петрозаводскѣ и ¹/₂% въ Повѣнцѣ.

Недоимки въ городской доходъ числятся, главнымъ образомъ, на арендаторахъ городскихъ земельныхъ участковъ и мѣръ ко взысканію этихъ недоимокъ городскими учрежденіями почти не принимается, отчасти потому, что отнятый отъ неисправнаго арендатора земельный участокъ можетъ остаться вовсе незанятымъ за неимѣніемъ новыхъ арендаторовъ, а отчасти вслѣдствіе ожиданія уплаты аренды въ слѣдующемъ году.

г) Выкупные платежи.

Недоимокъ прежнихъ лѣтъ.	Оклада 1892 года.	Въ 1892 г. поступило.		Къ 1893 г. осталось не- доимки.	% отношеніе недоимки ко всему сбору.
		Недоимокъ.	Оклада.		
687 р. 45 к.	255.333 р. 53 к.	301 р. 1 к.	236.974 р. 30 к.	18.745 р. 67 к.	7,3%

Распредѣленіе недоимки выкупныхъ платежей по уѣздамъ и по роду этихъ платежей видно изъ нижеслѣдующей таблицы:

Уѣзды.	Выкупные плате- жи съ бывшихъ государственныхъ крестьянъ.	Выкупные плате- жи съ бывшихъ помѣщичьихъ крестьянъ.	В С Е Г О.
Олонецкій . . .	14.950 р. 51 к.	—	14.950 р. 51 к.
Повѣнецкій . . .	2.139 „ 23 „	—	2.139 „ 23 „
Пудожскій . . .	1.489 „ 77 „	—	1.489 „ 77 „
Лодейнопольскій . . .	16 „ 74 „	149 р. 42 к.	166 „ 16 „
Петрозаводскій . . .	} Не до имокъ	}	нѣтъ.
Вытегорскій . . .			
Каргопольскій . . .			
Итого . . .	18.596 р. 25 к.	149 р. 42 к.	18.745 р. 67 к.

Недоимка выкупныхъ платежей объясняется исключительно неблагоприятными условіями отчетнаго года. Недоимка по Олонецкому уѣзду вызвана совпаденіемъ въ этомъ уѣздѣ хлѣбнаго недорода съ незначительностію заработковъ на лѣсномъ промыслѣ. Изъ таблицы сравнительныхъ поуѣздныхъ лѣсныхъ заготовокъ, изложенныхъ въ отдѣлѣ о лѣсномъ промыслѣ, видно, что Олонецкій уѣздъ по количеству лѣсныхъ заготовокъ занимаетъ послѣднее мѣсто. Вытегорскій уѣздъ хотя и поставленъ по числу заготовленныхъ бревенъ непосредственно передъ Олонецкимъ уѣздомъ, но въ этомъ уѣздѣ заготовлено сравнительно громадное количество дровъ и затѣмъ ему помогли работы по переустройству Маріинской системы; въ Олонецкомъ же уѣздѣ уменьшеніе лѣсныхъ заготовокъ лишило населеніе единственнаго заработка и тѣмъ значительно ослабило его податную силу.

д) А к ц и з н ы е с б о р ы.

Поступленіе акцизныхъ сборовъ, сравнительно съ предшествовавшимъ годомъ, видно изъ нижеслѣдующей таблицы:

Наименованіе доходовъ.	1891 г.		1892 г.		Сравнительно съ предшествовавшимъ годомъ.			
					Болѣе.		Менѣе.	
	Рубли.	К.	Рубли.	К.	Рубли.	К.	Рубли.	К.
<i>I.</i>								
<i>Питейный доходъ.</i>								
1) Акцизъ со спирта и вина:								
а) По винокуренному заводу .	78.224	11	58.662	10	—	—	19.562	1
б) По оптовымъ складамъ . . .	283.870	29	233.178	60	—	—	50.691	69
2) Съ водокъ, выдѣльваемыхъ изъ спирта . . .	513	80	—	—	—	—	513	80
3) Съ пива . . .	1.720	80	1.631	20	—	—	89	60
4) Патентнаго сбора	29.462	84	20.832	—	—	—	8.630	84
5) Акциза съ трактировъ въ уѣздѣ .	495	—	405	—	—	—	90	—
6) Взысканій за нарушеніе постановленій о питейномъ сборѣ .	1.210	61	3.275	82	2.065	21	—	—
7) За продажу казеннаго имущества	8	10	—	—	—	—	8	10
Итого	395.505	55	317.984	72	—	—	77.520	83

Наименованіе доходовъ.	1891 г.		1892 г.		Сравнительно съ пред- шествовавшимъ годомъ.			
					Больше.		Менше.	
	Рубли.	К.	Рубли.	К.	Рубли.	К.	Рубли.	К.
<i>II.</i>								
<i>Табачный доходъ.</i>								
1) Патентнаго сбора	4.203	—	3.480	50	—	—	722	50
2) 50% дополни- тельной платы съ цѣны патентовъ .	—	—	922	50	922	50	—	—
3) 15% дополни- тельнаго сбора съ цѣны патентовъ на квартирную повин- ность	630	61	501	17	—	—	129	44
4) Взысканій за нарушеніе табач- наго устава	63	65	52	68	—	—	10	97
Итого	4.897	26	4.956	85	59	59	—	—
<i>III.</i>								
<i>Спичечный доходъ.</i>								
1) Акциза съ за- жигательныхъ спи- чекъ	14.970	59	15.702	34	731	75	—	—
2) Патентнаго сбора	50	—	50	—	—	—	—	—
Итого	15.020	59	15.752	34	731	75	—	—
<i>IV.</i>								
<i>Нефтяной доходъ.</i>								
1) Акциза съ ос- вѣтительныхъ неф- тяныхъ маслъ	—	—	1.481	59	1.481	59	—	—
Всего	415.423	40	340.175	50	—	—	75.247	90

Заведеній для продажи питей и табачныхъ лавокъ за отчетный годъ, сравнительно съ предшествующимъ, было:

З а в е д е н і й.	1891 г.	1892 г.	Сравнительно съ предшествующимъ годомъ.	
			Болѣе.	Менѣе.
I.				
Для продажи питей.				
1. Оптовыхъ складовъ вина:				
а) съ разсрочкою акциза	9	8	-	1
б) оплаченнаго акцизомъ	2	1	-	1
2. Оптовыхъ складовъ пива	1	1	-	-
3. Ведерныхъ лавокъ	8	8	-	-
4. Ренсковыхъ погребовъ	46	45	-	1
5. Трактирныхъ заведеній и постоянныхъ дворовъ	63	56	-	7
6. Буфетовъ	12	11	-	1
7. Винныхъ лавокъ	194	169	-	25
8. Пивныхъ лавокъ	14	19	5	-
II.				
Табачныхъ лавокъ	733	744	11	-
Итого	1082	1062	16	36
			20	

Уменьшеніе акцизныхъ сборовъ послѣдовало отъ уменьшенія потребленія вина, влѣдетвіе хлѣбнаго недорода въ губерніи и высокихъ цѣнъ на привозный хлѣбъ.

Законъ 5 мая 1892 года о нѣкоторыхъ измѣненіяхъ въ правилахъ о питейной торговлѣ далъ возможность нѣкоторымъ сельскимъ обществамъ получить за изъявленіе согласія на допущеніе раздробительной продажи напитковъ на ихъ земляхъ 4.721 р. 5 коп. Вся эта сумма зачислена соотвѣтственно въ подати.

е) Отправленіе натуральныхъ повинностей.

Изъ натуральныхъ повинностей—подводной, дорожной, квартирной, содержанія ночныхъ карауловъ, поставки рабочихъ на

межевыя работы по отграниченію надѣловъ бывшихъ государственныхъ крестьянъ, надзирателей при тушеніи пожаровъ, при уборкѣ труповъ павшихъ животныхъ, смотрителей и сторожей при сельскихъ запасныхъ магазинахъ, разсылныхъ—наибольшее значеніе имѣютъ повинности подводная и дорожная.

Олонецкая губернія по протяженію своей территоріи занимаетъ четвертое мѣсто между губерніями Европейской Россіи и по величинѣ превосходитъ королевство Румынію.

На этой обширной площади раскидано всего 361.220 жителей.

Значительное протяженіе губерніи въ связи съ рѣдкою населенностью дѣлаетъ особенно затруднительнымъ отбываніе дорожной и подводной повинностей. По величинѣ территоріи и числу жителей уѣзды Олонецкой губерніи располагаются въ слѣдующемъ порядкѣ:

Уѣзды.	Площадь уѣзда въ квадратныхъ верстахъ.	Уѣзды.	Число жителей уѣздныхъ и городскихъ.
Повѣнецкій . . .	40.162,9	Повѣнецкій . . .	27.414
Пудожскій . . .	20.778,2	Пудожскій . . .	34.848
Каргопольскій . . .	19.791,7	Олонецкій . . .	39.841
Петрозаводскій . . .	19.134,8	Лодейнопольскій . . .	45.255
Вытегорскій . . .	10.879,3	Вытегорскій . . .	50.669
Лодейнопольскій . . .	8.951,3	Каргопольскій . . .	79.699
Олонецкій . . .	8.318,5	Петрозаводскій . . .	83.494
Всего . . .	128.016,7	Всего . . .	361.220

Изъ этой таблицы видно, что Повѣнецкій и Пудожскій уѣзды находятся въ наиболѣе неблагопріятныхъ условіяхъ по отбыванію подводной и дорожной повинностей, такъ какъ въ этихъ уѣздахъ наибольшее протяженіе территоріи совпадаетъ съ наименьшей населенностью.

Дорожная повинность. Почтовые дороги и наиболѣе важныя торговыя, всего въ количествѣ 3.410 верстъ, отнесены къ разряду земскихъ, причемъ полотно этихъ дорогъ и мевѣ зна-

чительныя дорожныя сооружеія содержатся уѣзднымъ земствомъ, а дорожныя сооружеія, протяженіемъ болѣе 10 сажень, —губернскимъ земствомъ. Дороги, перечисленныя въ разрядъ земскихъ, поддерживались:

Въ уѣздахъ.		Въ городахъ.	
Повѣнецкомъ	} На уѣздный земскій сборъ.	Повѣнецъ	} На уѣздный земскій сборъ.
Пудожскомъ		Пудожъ	
Петрозаводскомъ		Петрозаводскъ	
Олонецкомъ		Олонцъ	
Каргопольскомъ	} Натуральною повинностью съ пособіемъ отъ уѣзднаго земства на возведен. болѣе значител. дорожныхъ сооружеій, не превышающ. протяженія въ 10 сажень.	Каргополъ	} На счетъ городского сбора.
Вытегорскомъ		Вытегръ	
Лодейнопольскомъ		Лодейномъ-Полъ	} Натуральною повинностью.

Каргопольское уѣздное земское собраніе въ отчетномъ году, при обложеніи крестьянскихъ обществъ и города земскими сборами, зачло имъ въ число сборовъ стоимость натуральной дорожной повинности. Въ уѣздахъ, отбывающихъ дорожную повинность натурою, крестьянскія общества сдаютъ подрядчикамъ починку дорожныхъ участковъ, отстоящихъ далеко отъ селеній. Всѣ остальные дороги, не отнесенныя въ разрядъ земскихъ, исправлялись въ уѣздѣ, за исключеніемъ частновладѣльческихъ, сельскими обществами, а на городской землѣ—городами.

Починка этихъ дорогъ производилась въ городахъ:

Петрозаводскъ	} На счетъ городского сбора.	Повѣнецъ	} Натуральною повинностью.
Каргополъ		Пудожъ	
Вытегръ		Олонцъ Лодейномъ-Полъ	

Подводная повинность. На основаніи устава о земскихъ повинностяхъ земскія подводы въ Олонецкой губерніи содержатся на счетъ губернскаго земскаго сбора только при станціяхъ на почтовыхъ дорогахъ; въ прочихъ же мѣстахъ содержатся натурою. Уѣздныя земства, за исключеніемъ Вытегорскаго, оказыва-

ли въ отчетномъ году помощь населенію по отбыванію натуральной подводной повинности въ слѣдующихъ размѣрахъ:

Каргопольское	20.356 р. —
Повѣнецкое	14.432 р. 74 к.
Пудожское	7.888 р. 40 к.
Олонецкое	1.625 р. —
Петрозаводское	399 р. —
Лодейнопольское	150 р. —
<hr/>	
Всего	44.851 р. 14 к.

На эти деньги или содержались уѣздными земствами станціи въ такихъ пунктахъ, гдѣ больше всего требуется подводъ, или выдавались сельскимъ обществамъ пособія на отбываніе подводной повинности. Изъ городовъ только въ одномъ Пудожѣ подводная повинность отбывалась натурою.

Въ Олонецкой губерніи уставомъ о земскихъ повинностяхъ на жителей селеній, лежащихъ при почтовыхъ дорогахъ, возлагается только обязанность доставлять лошадей проходящимъ воинскимъ командамъ и содержать въ своихъ домахъ постой для сихъ командъ. Между тѣмъ въ виду недостаточности содержаемыхъ на губернской земской сборъ подводъ и происходящей отъ этого задержки проѣзжающихъ, земство привлекло къ дачѣ подводъ проѣзжающимъ и жителей селеній, лежащихъ на почтовомъ трактѣ. Вслѣдствіе жалобы одного изъ такихъ селеній Петрозаводскаго уѣзда на обременительность для него подводной повинности, Олонецкое губернское по крестьянскимъ дѣламъ присутствіе передало этотъ вопросъ на обсужденіе очереднаго губернскаго земскаго собранія 1892 года. Земское собраніе поручило управѣ выработать къ слѣдующему очередному собранію такой проектъ правилъ по отбыванію подводной повинности на почтовыхъ трактахъ, который согласовалъ бы требованія жизни съ закономъ.

Поставка рабочихъ на межевыя работы по отграниченію надѣловъ бывшихъ государственныхъ крестьянъ производилась въ отчетномъ году только въ Пудожскомъ уѣздѣ.

Квартирная повинность, за исключеніемъ отвода квартиръ для проѣзжающихъ, не отбывалась натурою, такъ какъ мѣстныя войска размѣщены въ казармахъ, кромѣ Петрозаводской конвойной команды, для которой было нанято помѣщеніе въ частномъ домѣ.

Выполненіе воинской повинности въ призывъ 1892 года выразилось слѣдующими числовыми данными.

792	По разверсткѣ назначено къ приему на службу.		
2650	Призывной возрастъ 1892 года.		
296	Призывной возрастъ предшествовавшихъ лѣтъ.		
14	Не явилось къ призыву.		
7	Освобождено совсѣмъ отъ повинности священно-служителей христіан. исп.		
4	Освобождено отъ жребія изъявившихъ желаніе служить вольноопредѣляющ.		
154	Признано совсѣмъ неспособными къ военной службѣ.		
1145	2-го разряда.	Зачислено въ рѣтники ополченій.	
493 ^(*)	1-го разряда.		
12	По имуществен. положенію и для окончанія образованія.	Получило отсрочку.	
3	Состоящихъ подъ слѣдствіемъ и судомъ.		
322	По невозможности.		
1	Назначено къ переосвидѣтельствуванію.		
1	Зачтена рекрутская квитанція.		И зъ ч и с л а п р и н я т ы х ъ .
13	Зачислено въ запасъ.		
778	Поступило въ войска.		
776	Лицъ, внесенныхъ въ ревизскія сказки и приписанныхъ къ обществамъ.	По сосло- віямъ.	
16	Лицъ, изъятыхъ отъ внесенія въ X народную перепись и вышедшихъ изъ податнаго состоянія.		
21	Высшихъ и среднихъ учебныхъ заведеній.	По образованію.	
118	Низшихъ учебныхъ заведеній и начальныхъ школъ.		
242	Умбующихъ читать и писать и только читать.		
411	Неграмотныхъ.		
789	Православныхъ.	По вѣроисповѣданію.	
1	Раскольниковъ.		
2	Евреевъ.		

(*) Въ то число зачислены предъявившіи рекрутскую квитанцію.

III.

Общественное благоустройство и благочиніе.

а) казенныя и общественныя зданія.

Въ отчетномъ году по сооруженію и перестройкѣ казенныхъ и общественныхъ зданій сдѣлано слѣдующее:

Наименованіе зданій.	Новыхъ построекъ на сумму.	Перестройкъ и ремонта на сумму.
а) Казенныя зданія.		
1) Къ корпусу Присутственныхъ мѣстъ въ Петрозаводскѣ пристроено каменное 2-хъ этажное зданіе для расширенія помѣщенія для Окружнаго Суда	5.854 р. 34 к.	—
2) Капитальный ремонтъ Каргопольской городской тюрьмы	—	1.750р. —
3) Обыкновенный ремонтъ:		
Городскихъ тюремъ	—	1.499р. 95к.
Губернаторскаго дома	—	999 „ 96 „
Присутственныхъ мѣстъ	—	899 „ 60 „
Олонецкаго уѣзднаго Казначейства	—	368 „ —
Всего	5.854 р. 34 к.	5.517р. 51к.
	11.371 р. 85 к.	
б) Земскія зданія.		
Окончательная постройка состоящихъ при Губернской земской больницѣ:		
Дома умалишенныхъ	8.913 р. 10 к.	—
Хирургическаго отдѣленія	1.230 „ 50 „	—
Пристройки къ больничной кухнѣ	742 „ —	—
На обыкновенный ремонтъ Губернскихъ Земскихъ зданій	—	2.046р. 32к.
Постройка новаго зданія для народнаго училища въ селеніи Мегрѣ на средства Вытегорскаго уѣзднаго земства при пособіи мѣстнаго сельскаго общества	1.523 „ 82 „	—
Всего	12.409 р. 42 к.	2.046р. 32к.
	14.455 р. 74 к.	
в) Зданія городовъ.		
Въ городѣ Петрозаводскѣ постройка новаго зданія для городского училища съ пособіемъ отъ Министерства Народнаго Просвѣщенія	4.445 р. 28 к.	—
Въ городѣ Вытегрѣ постройка холернаго барака	1.248 „ 71 „	—
Всего	5.693 р. 99 к.	—
Итого	23.957 р. 75 к.	7.563р. 83к.
	31.521 р. 58 к.	

Въ 1893 году предполагаются постройки: 1) Олонецкимъ уѣзднымъ земствомъ новой больницы въ городъ Олонць; 2) Пудожскимъ уѣзднымъ земствомъ особаго помѣщенія для заразныхъ больныхъ и 3) Каргопольскимъ уѣзднымъ земствомъ—пріемнаго покоя, въ селеніи Оедовѣ.

Очередное Губернское Земское Собраніе 1892 года постановило, чтобы торги на всѣ сооруженія Губернскаго земства, до настоящаго времени производившіеся и утверждавшіеся Губернскою Земскою Управою, были представляемы Управою, до утвержденія, на разсмотрѣніе очереднаго Губернскаго Земскаго Собранія.

б) Дороги, мосты и перевозки.

Дѣятельность Земства по поддержанію дорогъ, отнесенныхъ въ разрядъ земскихъ, въ отчетномъ году состояла:

Земства.	Число верстъ дороги въ уѣздѣ.	Израсходовано уѣзднаго земскаго сбора на починку дорогъ.	Оцѣнка натуральной повинности по починкѣ дорогъ.	Израсходовано губернскаго земскаго сбора.	
				На содержаніе перевозовъ.	На ремонтъ и перестройку дорожныхъ сооруженій.
а) Дороги, поддерживаемыя на уѣздный земскій сборъ:					
Повѣнецкое	1.050 ^(*)	4.543 р. 35 к.	—	—	—
Пудожское	401	1.734 „ 13 „	—	—	—
Петрозаводское	447 ¹ / ₂	818 „ 44 „	—	—	—
Олонецкое	228	444 „ 51 „	—	—	—
б) Дороги, поддерживаемыя натуральной повинностью съ пособіемъ отъ уѣзднаго земства на болѣе значительныя дорожныя сооруженія, не превышающія 10 сажень:					
Каргопольское	647 ¹ / ₄	3.199 „ 75 „	13.060 р. 70 к.	—	—
Вытегорское	257	1.960 „ 89 „	6.883 „ —	—	—
Лодейнопольское	379	1.139 „ 17 „	4.694 „ 93 „	—	—
в) Расходъ Губернскаго Земскаго сбора:					
1) На содержаніе 76 дорожныхъ сооруженій, длиною отъ 10 сажень	—	—	—	—	12763 р. 32 к.
2) На содержаніе 8 перевозовъ	—	—	—	2.618 р. 50 к.	—
Всего	3.409 ³ / ₄	13.840 р. 24 к.	24.638 р. 63 к.	2.618 р. 50 к.	12.763 р. 32 к.
53.860 р. 69 к.					

(*) Въ томъ числѣ 157 верстъ конной тропы.

Изъ вышеприведенной таблицы видно, что въ то время, какъ въ уѣздахъ, отбывающихъ дорожную повинность натурою, содержаніе полотна дороги, считая въ томъ числѣ и незначительные мосты и гати, обходилось въ 24 р. 11¹/₂ к. на версту, въ уѣздахъ, гдѣ дороги исправляются на земскій сборъ, содержаніе полотна дороги обошлось въ 3 руб. 55 коп. на версту. И дѣйствительно, дороги, исправленіе которыхъ производится натуральной повинностью, несравненно лучше дорогъ, содержащихся на земскій сборъ. По свойствамъ грунта, въ Олонецкой губерніи много дорогъ песчаныхъ и каменистыхъ (проходящихъ по каменному ложу); эти дороги хороши сами по себѣ; что касается до дорогъ на мѣстахъ глинистыхъ и топкихъ, то, будучи годны для ѣзды въ сухое время года, весною и осенью онѣ представляютъ значительное препятствіе для проѣзда, чѣмъ отчасти и обуславливается запаздываніе почтъ въ это время года на двое и трое сутокъ противъ установленнаго срока. Починка полотна дороги и мостовъ производится земскими учрежденіями и хозяйственнымъ способомъ и подрядами.

Новыя дорожныя сооруженія за отчетный годъ производились только въ Повѣнецкомъ уѣздѣ и состояли 1) въ проведеніи новой телѣжной дороги протяженіемъ въ 8 верстъ по направленію къ Петрозаводску, на эту дорогу израсходовано въ 1892 году 433 рубля; 2) въ окончаніи телѣжной дороги по направленію къ Пудожскому уѣзду; проведеніе этой дороги предпринято было раньше; расходъ по проведенію этой дороги въ 1892 году составлялъ 1054 руб. 40 коп.

Въ отчетномъ году продолжалось гидрографическое изслѣдованіе Онежскаго озера, начатое въ 1873 году. Работы заключались въ прибрежномъ промѣрѣ сѣверо-западной части Онежскаго озера, топографической съемкѣ находящихся въ этой части озера острововъ и бухтъ и нивелировкѣ юго-восточныхъ береговъ. Шлюпочнымъ и судовымъ промѣромъ и съемкою закончено изслѣдованіе раіона у острововъ Ивановскихъ, Шарданскихъ, у оконечности острова Суйсары, у Лижь-Наволока, въ губахъ Умола, Вегрукса, въ части губы Уницкой, а также вдоль восточнаго берега полуострова Заонежье. Нивелировка продолжена по западному берегу озера, отъ Вытегры до Пудожа. Магнитныя наблюденія произведены были въ 14 пунктахъ, равномерно распределенныхъ по берегамъ всего озера. Работами завѣдывалъ лейтенантъ Дриженко.

в) П о ч т ы.

Измѣненій въ почтовыхъ трактахъ и станціяхъ за отчетный

годъ не происходило. Согласно уставу о земскихъ повинностяхъ, въ Олонецкой губерніи на почтовыхъ дорогахъ при станціяхъ содержатся подводы на губернской земской сборъ. Въ отчетномъ году подводы эти содержались при 71 станціи и на содержаніе ихъ израсходовано 50.645 руб. 65 коп. Очередное губернское земское собраніе 1892 года постановило, чтобы торги на сдачу въ содержаніе земскихъ подводъ при почтовыхъ станціяхъ, до настоящаго времени производившіеся и утверждавшіеся губернскою земскою управою, были представляемы управою до утверждения на разсмотрѣніе очереднаго губернскаго земскаго собранія. Какъ почтовая, такъ и земская гоньба содержится мѣстными крестьянами и отправляется большею частію на мѣстныхъ крестьянскихъ лошадяхъ, малорослыхъ и слабосильныхъ, что не можетъ не отражаться на скорости передвиженія почты, тѣмъ болѣе, что разстоянія между станціями въ Олонецкой губерніи весьма значительны. Слабая выносливость лошадей и значительное разстояніе между почтовыми станціями тоже вліяютъ на осеннее и весеннее запаздываніе почтъ.

г) Народная нравственность.

(Прилагается ведомость № 5).

Количество преступленій, совершенныхъ за отчетный годъ и число осужденныхъ, по сравненію съ предшествовавшимъ годомъ, видно изъ слѣдующей таблицы:

	1891 г.	1892 г.	Сравнительно съ предшествовавшимъ годомъ.	
			Больше.	Меньше.
Совершено преступленій .	152	208	56	—
Осуждено: мужчинъ .	272	241	—	31
женщанъ .	28	46	18	—

По отношенію къ общему числу населенія губерніи, число осужденныхъ за отчетный годъ составляетъ около 0,08%.

Наиболѣе многочисленныя группы преступленій располагаются въ нисходящемъ числовомъ порядкѣ такимъ образомъ:

Преступленія противъ порядка управленія.	Преступленія противъ личности.	Преступленія противъ собственности.	Преступленія по службѣ.
--	--------------------------------	-------------------------------------	-------------------------

Тюрьмы, числомъ пять, имѣются въ губернскомъ городѣ и въ уѣздныхъ городахъ, кромѣ Пудожа и Повѣнца, гдѣ, вслѣдствіе незначительнаго числа арестантовъ, тюрьмы упразднены въ 1884 году и замѣнены арестантскими помѣщеніями при уѣздныхъ полицейскихъ управленіяхъ.

Въ городѣ Петрозаводскѣ зданіе тюрьмы каменное, трехъ-этажное, построенное въ 60-хъ годахъ; въ городѣ Каргополѣ каменное, одноэтажное, передѣланное въ 60-хъ годахъ изъ упраздненнаго виннаго склада; въ городахъ: Олонцѣ, Лодейномъ-Полѣ и Вытегрѣ зданія тюремъ деревянныя, одноэтажныя, построенныя въ 50-хъ годахъ.

Въ отчетномъ году стараніемъ жертвователей сооружены: въ Петрозаводской тюремной церкви серебряная риза на икону Божіей Матери, а для Вытегорской тюремной церкви новый колоколь.

Вытегорская тюрьма тѣсна и требуетъ расширенія, а службы при ней нуждаются въ капитальномъ ремонтѣ. Главнымъ тюремнымъ управленіемъ ассигновано 1000 рублей на постройку новой бани при этой тюрьмѣ.

На продовольствіе арестантовъ въ отчетномъ году израсходовано 4831 рубль 64 коп.; въ эту сумму вошли расходы изъ специальныхъ средствъ тюремъ, стоимость овощей, снятыхъ съ тюремныхъ огородовъ и пожертвованія припасами, всего 1.908 руб. 8 коп.

Къ 1 января 1893 года состояло суммъ, принадлежащихъ:

Губернскому тюремному комитету	4.137 р.	22 к.
Тюремнымъ отдѣленіямъ:		
Олонецкому	2.566 „	79 „
Вытегорскому	1.878 „	83 „
Пудожскому	1.659 „	64 „
Каргопольскому	1.413 „	45 „
Повѣнецкому	758 „	48 „
Лодейнопольскому	467 „	72 „
А всего	12.882 „	13 „

Арестанты вели себя въ тюрьмахъ удовлетворительно и съ замѣтнымъ вниманіемъ относились къ назиданіямъ и увѣщаніямъ духовенства. На нравственность арестантовъ оказывали благотворное вліяніе работы. За отчетный годъ арестантами заработано 1444 руб. 99 коп.

Этапныя команды въ селеніяхъ Федовѣ и Кузнецовѣ, въ предѣлахъ Олонецкой губерніи, упразднены. На пѣше-этапномъ трактѣ между Архангельскомъ и Вологдою установленъ новый маршрутъ слѣдованія арестантовъ съ такимъ расчетомъ, чтобы холмогорскіе, кирилловскіе, каргопольскіе и вытегорскіе конвоиры, при встрѣчѣ въ намѣченныхъ пунктахъ, обмѣнивались арестантами. Этотъ новый способъ конвоирования арестантовъ, при своемъ примѣненіи, не вызвалъ никакихъ осложненій.

ж) П о ж а р ы.

(Прилагается ведомость № 6).

Въ 1892 году было:

	Въ городахъ.	Въ уѣздахъ.	Всего.
Случаевъ пожара	10	167	177
Убытковъ отъ пожара	1.138 р.	51.752 р.	52.890 р.

Изъ земскаго страховаго капитала выдано погорѣльцамъ вознагражденіе въ размѣрѣ 2.453 руб. 18 коп.

Что касается до мѣръ предупрежденія пожаровъ, то очередное губернское земское собраніе 1892 года предложило губернской земской управѣ выработать къ будущему очередному собранію проектъ противопожарныхъ правилъ, взявъ за основаніе: 1) исключеніе изъ существующихъ правилъ всѣхъ тѣхъ статей закона, которыя отмѣнены по продолженіямъ; 2) не вводить въ правила никакой излишней регламентаціи, какъ на примѣръ: указаніе числа домовъ въ гнѣздѣ и проч.; 3) признать для вновь возводимыхъ построекъ наименьшее разстояніе между домами въ 8 сажень, оставивъ прежнее разстояніе въ 6 сажень только для перестройки уже существующихъ усадебъ, тамъ, гдѣ не возможенъ промежутокъ, въ 8 сажень; 4) разработать правила о разстояніи бань, ригъ и проч. отъ жилыхъ помѣщеній; 5) ввести правило объ обсадкѣ крестьянскихъ усадебъ съ обѣихъ сторонъ усадьбы скорорастущими деревьями.

О состояніи пожарной части въ городахъ Олонецкой губерніи прилагается особая вѣдомость.

Въ отчетномъ году, существовало добровольное пожарное общество въ Вытегрѣ. Нынѣ принимаются мѣры къ учрежденію такого же общества и въ городѣ Петрозаводскѣ.

Мѣры по улучшенію пожарной части за отчетный годъ состояли въ приобрѣтеніи городомъ Повѣнцомъ ручной машины и рукава для паровой машины, на что израсходовано 1032 р. 33 к.

III.

Различныя происшествія и народныя бѣдствія.

Въ отчетномъ году, кромѣ почти повсемѣстнаго недорода хлѣбовъ въ губерніи, населеніе понесло до 192.429 рублей убытковъ отъ наводненій, градобитія и раннихъ морозовъ. Наводненіемъ сорвало на Кончезерскомъ чугуноплавильномъ казенномъ заводѣ плотину, стоившую 1175 рублей, вслѣдствіе чего работы на этомъ заводѣ остановились. Кромѣ того, на Маринской системѣ въ предѣлахъ губерніи разбилося 12 судовъ и 1 пароходъ и повреждено 10 судовъ и 1 пароходъ.

IV.

Народное здравіе и общественное призрѣніе.

а) В р а ч и.

Всѣхъ врачей въ 1892 году было въ губерніи 35, въ томъ числѣ ветеринарныхъ 4; фельдшеровъ 111, фельдшерницъ 7, ветеринарныхъ фельдшеровъ 11, повивальныхъ бабокъ 56.

Врачебныхъ участковъ въ губерніи было 13, фельдшерскихъ медицинскихъ 76, фельдшерскихъ ветеринарныхъ 11.

Аптекъ было 3 вольныхъ, въ городахъ: Петрозаводскѣ, Лодейномъ-Полѣ и селеніи Вознесенѣ, Лодейнопольскаго уѣзда и одна земская въ городѣ Вытегрѣ, торгующая на правахъ вольной; кромѣ того казенная аптека при горнозаводскомъ лазаретѣ, въ г. Петрозаводскѣ и аптеки при земскихъ больницахъ.

Оспопрививаніемъ въ отчетномъ году занимались земскіе фельдшера и повивальныя бабки, а въ Повѣнецкомъ уѣздѣ еще двѣ оспопрививательницы. Оспа привита 9193 дѣтямъ; по отношенію къ числу родившихся, число дѣтей, которымъ привита, оспа, составитъ около 60%. Натуральная оспа за отчетный годъ была во всѣхъ уѣздахъ губерніи, но главнымъ образомъ въ уѣздахъ: Олонецкомъ, Каргопольскомъ, Лодейнопольскомъ и Вытегорскомъ. По сравненію съ предшествовавшимъ годомъ, оспа изъ сѣверныхъ уѣздовъ перешла въ южные, оставаясь по прежнему въ восточныхъ уѣздахъ Каргопольскомъ и Вытегорскомъ, какъ наиболѣе густонаселенныхъ. Зарегистрированныхъ случаевъ сифилиса, въ отчетномъ году, было 1263, что составитъ 0,3% всего населенія губерніи. Больше всего сифилисъ распространень въ уѣздахъ (съ городами) Петрозаводскомъ (345), Вытегорскомъ (305) и Лодейнопольскомъ (245), что объясняется большимъ развитіемъ отхожихъ промысловъ въ Петрозаводскомъ уѣздѣ и населенностью губернскаго города, а въ двухъ послѣднихъ уѣздахъ, ихъ расположеніемъ по Маринской системѣ, привлекающей къ себѣ со всей Россіи самый низшій классъ черно-рабочихъ — путинныхъ для тяги судовъ. Мѣры борьбы съ сифилисомъ, кромѣ леченія больныхъ, состояли въ врачебно-полицейскомъ надзорѣ въ городахъ и въ осмотрѣ рабочихъ на нѣкоторыхъ большихъ лѣсопильныхъ заводахъ.

б) Б о л ь н и ц ы.

Земскія больницы существуютъ во всѣхъ городахъ Олонецкой губерніи и кромѣ того въ двухъ уѣздахъ: одна въ селеніи Паданахъ, Повѣнецкаго уѣзда, и одна въ селеніи Бережной Дубравѣ, Пудожскаго уѣзда, и приемный покой въ селеніи Коневѣ, Каргопольскаго уѣзда. При губернской земской больницѣ существуетъ вновь отстроенное отдѣленіе для умалишенныхъ, на 30 кроватей, при казенномъ снарядолитейномъ заводѣ въ г. Петрозаводскѣ, больница для горнорабочихъ и въ селеніи Рубежѣ, Вытегорскаго уѣзда, на время навигаціи открывается больница на средства Министерства Путей Сообщенія для приѣма заболѣвающихъ путинныхъ рабочихъ. Во всѣхъ земскихъ больницахъ и въ приемномъ покоѣ за отчетный годъ числилось 336 постоянныхъ кроватей. Больницы Петрозаводская, Каргопольская и Вытегорская находятся въ удовлетворительномъ состояніи, Пудожская и Повѣнецкая требуютъ улучшеній и мѣстными земствами приняты въ этомъ отношеніи мѣры; зданіе Олонецкой больницы пришло въ совершенную ветхость и влѣдствіе указанія губернатора уѣздной управѣ на бесполезность всякаго ремонта и на необходимость постройки новаго зданія, уѣзднымъ земствомъ сдѣланы распоряженія о производствѣ этой постройки въ 1893 г., причемъ по ходатайству уѣзднаго земства отпущено бесплатно

изъ казенной дачи 1000 бревенъ для больницы. Въ земскихъ больницахъ находилось на излеченіи въ 1892 году 3989 чело-вѣкъ. За леченіе взималась плата во всѣхъ больницахъ, за иск-люченіемъ Петрозаводской, Пудожской и Повѣнецкой. Приходя-щія больные получали лекарства бесплатно, въ уѣздахъ: Олонец-комъ Повѣнецкомъ и Пудожскомъ; въ остальныхъ уѣздахъ без-платно получали лекарство только бѣдные.

Израсходовано земствомъ въ отчетномъ году:

Предметы расхода.	Губернское земство.	Уѣздныя земства.	В с е г о.
На содержаніе больныхъ	22.259 р. 38 к.	27.626 р. 48 ¹ / ₄ к.	49.885 р. 86 ¹ / ₄ к.
На покупку лекарствъ .	5.452 р. 78 к.	23.456 р. 94 ¹ / ₂ к.	28.909 р. 72 ¹ / ₂ к.
На медиц. персоналъ и прислугу	15.940 р. 64 к.	78.599 р. 50 к.	94.540 р. 14 к.
Всего	43.652 р. 80 к.	129.682 р. 92 ³ / ₄ к.	173.335 р. 72 ³ / ₄ к.

За леченіе въ больницахъ, за продажное лекарство, % съ ка-питаловъ, принятыхъ отъ приказа общественнаго призрѣнія и другихъ источниковъ поступило 20.498 руб. 68¹/₂ коп., за иск-люченіемъ которыхъ, дѣйствительный расходъ земскаго сбора выразится въ суммѣ 152.837 р. 4¹/₄ к. и составитъ 24,7% все-го оклада земскихъ сборовъ на 1892 годъ.

в) Э п и д е м і и и э п и з о о т і и.

Кромѣ оспы, населеніе страдало въ 1892 г. еще отъ дру-гихъ эпидемическихъ болѣзней, а именно: гриппа (3229 слу-чаевъ), скарлатины (1980), коклюша (1594), тифовъ (неопре-дѣленнаго—1236, сыпнаго—903, брюшнаго—841), кори (763), кроваваго поноса (169) и холеры (92). По сравненію съ пре-дыдущимъ годомъ, эти эпидемическія болѣзни, взятыя только въ относительно наибольшихъ поуѣздныхъ числовыхъ вели-чинахъ и притомъ расположенныя въ порядкѣ убывающихъ

чисель двигались по губернии такъ:

Наименованіе эпидемій.	Уѣзды, захваченные эпидеміями.	
	Въ 1891 году.	Въ 1882 году.
Гриппъ . . .	Вытегорскій, Петрозаводскій, Каргопольскій, Пудожскій, Повѣнецкій, Лодейнопольскій.	Каргопольскій, Пудожскій, Вытегорскій, Повѣнецкій.
Скарлатина .	Каргопольскій.	Каргопольскій, Вытегорскій, Пудожскій.
Коклюшъ . . .	Петрозаводскій, Лодейнопольскій.	Повѣнецкій, Петрозаводскій, Лодейнопольскій, Пудожскій.
Тифы:		
Неопредѣленный	Каргопольскій, Пудожскій, Лодейнопольскій.	Вытегорскій, Лодейнопольскій, Каргопольскій, Олонецкій.
Сыпной	Каргопольскій, Вытегорскій.	Каргопольскій, Вытегорскій, Олонецкій.
Брюшной	Каргопольскій, Вытегорскій, Лодейнопольскій.	Вытегорскій, Каргопольскій, Лодейнопольскій, Пудожскій.
Корь	Повѣнецкій, Каргопольскій.	Петрозаводскій, Лодейнопольскій.
Крoвавый поносъ	Вытегорскій, Петрозаводскій, Повѣнецкій.	Петрозаводскій, Вытегорскій, Повѣнецкій.
Холера	—	Вытегорскій, Лодейнопольскій, Петрозаводскій.

Изъ этой таблицы видно, что, по сравненію съ предшествовавшимъ годомъ, въ большинствѣ случаевъ эпидеміи, ослабѣвая въ одномъ уѣздѣ, усиливаются или переходятъ въ другой и что уѣзды: Каргопольскій, Вытегорскій и Лодейнопольскій наи-

болѣе подвергались эпидемическимъ болѣзнямъ. Это послѣднее обстоятельство объясняется сравнительной густотой населенія этихъ уѣздовъ и меньшею площадью въ этихъ уѣздахъ, по отношенію къ остальнымъ, лѣсовъ и значительныхъ водныхъ бассейновъ, которые сами по себѣ составляютъ естественное препятствіе къ возникновенію и распространенію эпидемій. Холерная эпидемія началась впервые въ г. Вытегрѣ и была въ трехъ уѣздахъ: Вытегорскомъ, Лодейнопольскомъ и Петрозаводскомъ, въ тѣхъ мѣстахъ этихъ уѣздовъ, которыя расположены по Маріинской водной системѣ. Движеніе эпидеміи было слѣдующее:

	Заболѣло.	Умерло.
Г. Вытегра съ уѣздомъ	63	42
Лодейнопольскій уѣздъ	26	8
Петрозаводскій уѣздъ	2	2
Всего	91	52

На мѣропріятіе противъ холеры губернскою земскою управою израсходовано 9.904 руб. 77 коп.

Мѣропріятія по борьбѣ съ холерою, принятыя вообще въ губерніи, состояли:

- 1) Въ опубликованіи правилъ предосторожности отъ холеры.
- 2) Санитарномъ осмотровѣ населенныхъ пунктовъ и въ подлежащихъ случаяхъ мѣрахъ дезинфекціи.
- 3) На Маріинской системѣ, въ мѣстѣ наибольшаго скопленія путинныхъ рабочихъ у шлюза Св. Николая, вѣдомствомъ Путей Сообщенія были устроены бараки. Имѣлся надзоръ за помѣщеніемъ и пищею рабочихъ подрядчика Лопарева по переустройству Маріинской системы.
- 4) Для помѣщенія холерныхъ больныхъ было устроено 8 пріемныхъ покоевъ: одинъ въ г. Петрозаводскѣ и 7 въ различныхъ мѣстахъ по Маріинской системѣ.

Мѣстное управленіе Общества Краснаго Креста, въ видахъ лучшей постановки дѣла по уходу за больными, учреждаетъ въ текущемъ году общину сестеръ милосердія въ г. Петрозаводскѣ.

Въ отчетномъ году, между эпизоотіями на домашнемъ скотѣ первое мѣсто по числу зарегистрированныхъ заболѣваній принадлежитъ инфлюэнцѣ на лошадяхъ (1314), затѣмъ слѣдуетъ сапъ (160), кровавая моча у рогатаго скота (106), сибирская язва (83), хроническій мытъ лошадей (44) и бѣшенство рогатаго скота (4).

Поуѣздное движеніе эпизоотій въ губерніи, сравнительно съ предшествовавшимъ годомъ, въ порядкѣ убывающаго числа зарегистрированныхъ заболѣваній, показано въ слѣдующей таблицѣ:

Наименованіе эпизоотій.	Эпизоотіи на домашнемъ скотѣ.	
	Въ 1891 г.	Въ 1892 г.
Инфлюэнца.	„ „	Пудожскій, Петрозаводскій, Каргопольскій, Повѣнецкій, Олонецкій и Вытегорскій.
Сапъ.	Петрозаводскій, Олонецкій, Лодейнопольскій, Повѣнецкій, Вытегорскій.	Петрозаводскій, Вытегорскій, Олонецкій, Пудожскій, Повѣнецкій, Каргопольскій и Лодейнопольскій.
Кровавая моча у рогатаго скота.	Петрозаводскій, Лодейнопольскій, Повѣнецкій, Олонецкій.	Лодейнопольскій и Петрозаводскій.
Сибирская язва.	Олонецкій, Петрозаводскій, Вытегорскій, Пудожскій, Лодейнопольскій.	Олонецкій и Вытегорскій.
Хроническій мытъ лошадей.	Петрозаводскій.	Петрозаводскій и Каргопольскій.
Бѣшенство у рогатаго скота.	Петрозаводскій.	Петрозаводскій.

На развитіе болѣзней домашняго скота въ отчетномъ году

оказалъ вліяніе плохой сборъ сѣна, какъ въ качественномъ, такъ и въ количественномъ отношеніи; много луговъ было затоплено высокой водой и во время сбора сѣна шли постоянные дожди. Сибирскую язву въ Олонецкой губерніи можно разсматривать, какъ эндемическую болѣзнь, такъ какъ она постоянно заносится и распространяется по губерніи лошадьми, которыя тянутъ суда по Маріинской системѣ.

Расходы земства на ветеринарную часть въ губерніи за отчетный годъ составляли 6.186 рублей.

г) Н а с и л ь с т в е н н ы я с м е р т и .

(Прилагается ведомость № 7).

Въ общемъ числѣ 305 человекъ, умершихъ скоропостижно, отъ насилія и случайностей:

жертвы смертоубійства	составляютъ	6,2%
„ случайныхъ смертей	„	51,8%
„ пьянства	„	5,2%
„ самоубійства	„	3,3%

Утонувшіе составляютъ 57% всего числа жертвъ случайной смерти. Преобладаніе утонувшихъ надъ умершими отъ всѣхъ другихъ случайностей повторяется правильно изъ года въ годъ и обусловливается обиліемъ большихъ озеръ и рѣкъ въ губерніи и занятіями населенія рыбною ловлею, выгонкою и сплавомъ лѣсовъ. Женщины въ общемъ числѣ погибающихъ отъ случайностей составляютъ 22,1%.

д) Б о г а д ѣ л ь н и .

Въ отчетномъ году число богадѣленъ, число призрѣваемыхъ

въ нихъ и расходы на богадѣльни были слѣдующіе:

Мѣстонахожденіе богадѣльни.	Число бога- дѣленъ.	Число при- зреваемыхъ.	На какія средства содержатся бога- дѣльни.	Сколько израсхо- довано.	Кто завѣдывалъ богадѣльнею.
Въ г. Петро- заводскѣ:					
богадѣльня .	1	38	На % съ ка- питала бывша- го приказа об- щественнаго призрѣнія.	4.219 р. 34 ¹ / ₄ к.	{ Губернская земская управа.
домъ призрѣ- нія инвали- довъ .	1	10	На губернской земской сборъ.	1.123 „ 48 „	
Въ г. Олонцѣ:					
богадѣльня .	1	29	% съ капита- ла, пожертво- ваннаго благо- творителями.	2.072 „ 69 „	Олонецкій по- печительный комитетъ при- зрѣнія бѣд- ныхъ.
Въ г. Карго- полѣ:					
богадѣльня .	1	31	% съ пожерт- вованнаго ка- питала.	{ 3.471 „ 24 „ (въ томъ числѣ и содержаніе при- юта).	Каргополь- ская город- ская дума.
и при ней пріютъ для 25 дѣтей.					
Въ г. Пудожѣ:					
богадѣльня .	1	25	% съ пожерт- вованнаго ка- питала.	3.936 р. 51 ¹ / ₄ к.	Особый попе- чительный со- вѣтъ бога- дѣльни.
Всего .	5	133	„ „	14823 „ 26 ¹ / ₂ „	„ „

Дѣтскихъ пріютовъ въ губерніи существовало за отчетный годъ два: одинъ въ Петрозаводскѣ для 66 дѣвочекъ, на содержаніе котораго за отчетный годъ израсходовано 8.676 р. 61 к. и одинъ въ Каргополѣ для 25 дѣтей, расходы по содержанію котораго показаны выше, вмѣстѣ съ расходами на Каргопольскую богадѣльню. При Каргопольскомъ пріютѣ имѣется ремесленный классъ для обученія мальчиковъ переплетному и столярному ремесламъ. Въ ознаменованіе дня посѣщенія Каргополя Его Императорскимъ Высочествомъ, Великимъ Княземъ Владиміромъ Александровичемъ, мѣстный купецъ Лаврентьевъ внесъ 1.000 руб. въ неприкосновенный капиталъ пріюта съ тѣмъ, чтобы проценты съ этого капитала выдавались воспитаннику пріюта, отправляемому въ С.-Петербургъ для обученія ремеслу.

Въ память совершившагося двадцатипятилѣтія бракосочетанія ИХЪ ИМПЕРАТОРСКИХЪ ВЕЛИЧЕСТВЪ, Олонецкое губернское земское собраніе назначило 10.000 рублей единовременно и по 1.000 руб. ежегодно на устройство и содержаніе пріюта—ясли, для призрѣнія покинутыхъ матерями дѣтей.

Пріютъ будетъ открытъ по утвержденіи проекта устава.

Число благотворительныхъ обществъ въ губерніи и ихъ расходы за отчетный годъ были слѣдующіе:

	Число обществъ.	Ихъ расходы.
Въ г. Петрозаводскѣ:		
Попечительный комитетъ призрѣнія бѣдныхъ (*)	1	985 р. —
Благотворительное общество	1	718 р. 74 к.
Маріинское попечительство о слѣпыхъ (уполномоченный попечительства въ Олонецкой губерніи).	1	219 р. —
Въ Петрозаводскомъ уѣздѣ:		
Общество вспомошествованія бѣднымъ селенія Ладвы	1	503 р. 73 ¹ / ₄ к.
Въ г. Повѣнецѣ:		
Попечительный комитетъ призрѣнія бѣдныхъ	1	916 р. 29 к.
Въ г. Вытегрѣ:		
Благотворительное общество	1	763 р. 6 к.
Въ г. Каргополѣ:		
Святодуховское приходское попечительство	1	338 р. 16 к.
Благотворительное общество	1	237 р. 27 к.
Въ г. Олонцѣ:		
Попечительный комитетъ призрѣнія бѣдныхъ	1	12 р. —
Всего	9	4693 р. 25 ¹ / ₄ к.
<p><i>Примѣчаніе:</i> расходы благотворительныхъ обществъ Петрозаводскаго и Вытегорскаго, по устройству бесплатныхъ столовыхъ и Повѣнецкаго комитета, по сбору пожертвованій нуждающимся жителямъ Повѣнецкаго уѣзда по раздачѣ муки, изложены въ отдѣлѣ обезпеченія народнаго продовольствія.</p>		

(*) Попечительные комитеты призрѣнія бѣдныхъ основаны въ Олонецкой губерніи въ 30 годахъ текущаго столѣтія.

Вытегорская купчиха Матвѣева содержитъ на свои средства въ г. Вытегрѣ частную богадѣльню на 16 кроватей и израсходовано на нее въ отчетномъ году 920 рублей.

Попечительные комитеты призрѣнія бѣдныхъ расходовали проценты съ капиталовъ; другія благотворительныя общества существовали частію на проценты съ капиталовъ, частію на членскіе взносы и пожертвованія.

Расходы на содержаніе богадѣленъ 14823 руб. 26¹/₂ коп., приюта 8676 р. 61 коп., пособія благотворительныхъ обществъ бѣднымъ 4693 р. 25¹/₄ коп. и расходъ Матвѣевой на благотворительность 920 руб.—все вмѣстѣ составитъ 29113 р. 12³/₄ к.

По отношенію ко всему числу жителей губерніи этотъ расходъ на благотворительность составитъ по 8 коп. съ человѣка.

Въ 1873 году учреждено Олонецкое окружное правленіе общества спасанія на водахъ, состоящее подъ АВГУСТЪЙШИМЪ покровительствомъ ЕЯ ИМПЕРАТОРСКАГО ВЕЛИЧЕСТВА ГОСУДАРЫНИ ИМПЕРАТРИЦЫ.

Къ 1-му января 1892 года состояло восемь спасательныхъ станцій съ необходимыми къ нимъ приспособленіями: 1) Петрозаводская лѣтняя и зимняя, 2) Вознесенская, 3) Ежинская, 4) Горская, 5) Климецкая, 6) Вѣсоносовская, 7) Андрусовская и 8) Куднаволоцкая.

Ежинская спасательная станція, согласно разрѣшенію главнаго управленія, перенесена въ устьѣ рѣки Вытегры, съ переименованіемъ въ Вытегорскую. Торжественное открытіе этой станціи состоялось 20 іюня 1892 года въ присутствіи Его Императорскаго Высочества, Государя Великаго Князя Владиміра Александровича, во время поѣздки Его Высочества по Олонецкой губерніи.

Съ разрѣшенія главнаго управленія, Куднаволоцкая станція переносится въ городъ Повѣнецъ, какъ болѣе оживленный судоходствомъ.

Кромѣ того, въ отчетномъ году возобновлено дѣйствіе Водлицкой спасательной станціи, закрытой въ 1886 году.

V. Народное просвѣщеніе.

а) Учебныя заведенія.

(Прилагается ведомость № 8 и особая ведомость о расходах на народное образование.)

Изъ прилагаемой таблицы

	1891 г.	1892 г.	По сравненію съ предшествовавшимъ годомъ.	
			Больше.	Меньше.
Число учебныхъ заведеній	317	334	17	—
Число учащихся	12718	12320	—	398

видно, что число учебныхъ заведеній по сравненію съ предшествовавшимъ годомъ возросло на 5,4%, а число учащихся уменьшилось на 3,1%.

Число учебныхъ заведеній возросло вслѣдствіе открытія 9 новыхъ церковно-приходскихъ школь и 8 школь грамоты.

Что касается до уменьшенія числа учащихся за отчетный годъ, то таковое падаетъ почти исключительно на народныя училища, такъ какъ число учащихся въ гимназіяхъ и духовныхъ училищахъ не только не уменьшилось, но даже увеличилось по сравненію съ предшествующимъ годомъ на 19,7%; число учащихся въ народныхъ училищахъ по сравненію съ предшествовавшимъ годомъ уменьшилось на 561, или на 4,8%. Это уменьшеніе числа учениковъ народныхъ школь, послѣдовавшее, не смотря на увеличеніе числа народныхъ училищъ, объясняется отчасти пониженіемъ достатка у населенія вслѣдствіе хлѣбнаго недорода, такъ какъ посѣщеніе училищъ, по дальности ихъ разстоянія, сопряжено съ излишними расходами на одежду и пищу, отчасти эпидемическими дѣтскими болѣзнями.

Въ Вытегорской учительской семинаріи число учениковъ съ 71-го сократилось на 58 вслѣдствіе предстоящаго упраздненія этой семинаріи.

Процентное отношеніе числа учащихся къ общему числу жителей различныхъ сословій за отчетный годъ было слѣдующее:

Духовенства	20,7%
Дворянъ и чиновниковъ	16,0%
Горожанъ	8,7%
Крестьянъ	2,9%

б) Народное образованіе.

На дѣло народнаго образованія въ губерніи израсходованы въ отчетномъ году слѣдующія суммы:

Источники расходовъ.	Сумма расходовъ.	
	Руб.	Коп.
1) Изъ суммъ государственнаго казначейства	127933	2
2) Изъ земскаго сбора { уѣзднаго	100512	58
{ губернскаго	7400	—
3) Отъ попечителей и частныхъ лицъ	25216	50
4) Отъ церквей и Александро-Свирскаго братства	23796	60 ³ / ₄
5) Платы за ученіе	12997	89
6) Изъ городскихъ суммъ	6462	40
7) Изъ разныхъ источниковъ (°/о съ капиталовъ, благотворительные концерты и проч.)	5505	80
8) Отъ сельскихъ обществъ	1548	—
9) Изъ суммъ Святѣйшаго Синода	1270	—
Всего	312642	79 ³ / ₄

По отношенію къ общей суммѣ расходовъ на народное образованіе, расходы учреждений и частныхъ лицъ составляли:

Государственнаго Казначейства	40,9°/о
Земства	34,5°/о
Попечителей и частныхъ лицъ	8,1°/о
Мѣстнаго духовенства	7,6°/о
Платы за ученіе	4,2°/о
Городовъ	2,1°/о
Сельскихъ обществъ	0,5°/о

Расходы земства на народное образованіе, по отношенію ко всему годовому окладу земскихъ сборовъ, составляютъ—17,5°/о; расходы городовъ, по отношенію къ ихъ дѣйствительной расходной смѣтѣ—6°/о.

Въ частности, общая сумма расходовъ и участіе въ этихъ расходахъ учреждений и частныхъ лицъ распредѣлялись по различнымъ группамъ учебныхъ заведеній такъ:

Учебныя заведенія.	Весь расходъ		% отношеніе расходовъ учреждений и частныхъ лицъ къ общему расходу.									
			Государств. казначейств.	Платы за ученіе.	Губернскаго земскаго сбора.	Уѣднаго земскаго сбора.	Городовъ.	Сельскихъ обществъ.	Попечителей и частныхъ лицъ.	Суммъ Святыяго Синода.	Церквей и Александровскаго Свирскаго братства.	Другихъ источниковъ.
	Рубли.	Коп.										
Мужская и женская гимназіи, женская прогимназія и учительская семинарія	70.564	63 ^{1/2}	67,9	13,1	8,4	2,7	4,2	—	1,3	—	—	2,4
Духовная семинарія, епархіальное женское и духовныя училища	70.321	73 ^{1/4}	56,8	0,9	0,7	—	—	—	5,6	1,8	30,1	4,1
Земскія училища	68.343	13	2,65	—	1,5	94,2	—	0,2	1,4	—	—	0,05
Образцовыя училища Министерства Народнаго Просвѣщенія	50.999	20	32,9	0,05	—	42,05	—	2,7	21,3	—	—	1,0
Городскія училища	36.473	46	52,2	8,3	—	11,5	9,5	—	18,1	—	—	0,4
Церковно-приходскія школы	12.966	64	7,7	—	—	60,9	—	0,6	14,8	—	16,0	—
Школы грамоты	1.222	—	—	—	—	55,6	—	—	—	—	44,4	—

Кромѣ того, изъ общей суммы расходовъ на народное образованіе израсходовано:

Наименованіе училищъ.	Число учениковъ.	Источники содержанія.				
		Государственное казначейство.	Евангелическо-Лютеранская консистор.	Плата за ученіе.	Другіе источники.	Всего.
Вознесенскій переходный классъ	4	1000 р.	—	—	200 р.	1200 р.
Евангелическо-лютеранскія школы (2)	48	—	420 р.	—	—	420 „
Частное училище въ г. Петрозаводскѣ	15	—	—	132	—	132 „

Въ отчетномъ году, одно учебное заведеніе приходилось на 1.082 человекъ жителей. Принявъ за основаніе школьный возрастъ народныхъ училищъ, какъ преобладающаго типа школь губерніи, т. е. отъ 8 до 13 лѣтъ и взявъ соотвѣтствующій приростъ населенія, отношеніе числа учащихся дѣтей ко всему числу дѣтей школьнаго возраста составитъ 61,6%. Въ призывѣ 1892 года въ общемъ числѣ принятыхъ новобранцевъ грамотные составляли 48,1%.

Въ отчетномъ году, съ разрѣшенія г. Попечителя С.-Петербургскаго учебнаго округа, собирався въ Петрозаводскѣ съѣздъ учителей для выработки лучшихъ и единообразныхъ приемовъ преподаванія. Въ Каргопольскомъ уѣздѣ, при Мошинскомъ училищѣ были открыты воскресные повторительные курсы для взрослыхъ, кончившихъ курсъ въ народныхъ училищахъ нѣсколько лѣтъ тому назадъ. Важинское земское начальное училище преобразовано въ двухклассное образцовое Министерства Народнаго Просвѣщенія. Открыта церковно-приходская образцовая школа при спархіальномъ женскомъ училищѣ для практическаго ознакомленія окончившихъ курсъ въ училищѣ съ приемами преподаванія. Во всѣхъ образцовыхъ училищахъ Министерства Народнаго Просвѣщенія, въ Каргопольскомъ и Пудожскомъ уѣздахъ, мальчики обучались столярному ремеслу, а въ нѣкоторыхъ изъ этихъ училищъ и кузнечному. Въ Вытегорскомъ уѣздѣ, въ двухъ образцовыхъ училищахъ Министерства Народнаго Просвѣщенія мальчики обучались въ одномъ столярному, въ другомъ портняжному ремеслу. Въ Повѣнецкомъ уѣздѣ, при городскомъ 2-хъ классномъ училищѣ существуетъ мастерская ручнаго труда, преимущественно подѣлка дерева; въ одномъ образцовомъ училищѣ Министерства Народнаго Просвѣщенія въ этомъ уѣздѣ мальчики обучаются столярному ремеслу. Изъ земскихъ школь только въ одной, Вытегорскаго уѣзда, обучали мальчиковъ гончарному ремеслу.

в) Музеи и библіотеки.

За отчетный годъ въ губерніи существовало два музея въ городѣ Петрозаводскѣ: горный при казенномъ Александровскомъ литейномъ заводѣ и естественно-промышленный при губернскомъ статистическомъ комитетѣ и три общественныхъ библіотеки въ городахъ: Петрозаводскѣ, Пудожѣ и Повѣнцѣ.

VI. О ходѣ крестьянскаго дѣла.

(Прилагаются свѣдомости №№ 9, 10 и 11 о крестьянскомъ землевладѣніи).

Въ отчетномъ году, крестьянскія общества владѣли слѣдующимъ количествомъ земли:

По 1-е января 1892 г.	Число ревизскихъ душъ.	Количество владѣемой земли.		
		Удобной.	Неудобной.	Всего удобной и неудобной.
		въ десятинахъ.		
бывшіе:				
Государственные .	104239	2463663,06	1219466,08	3683129,14
Помѣщичьи .	4463	32467,10	5311,45	37818,05 (*)
Удѣльные . . .	1248	8736,00	391,73	9127,73
Обѣльные:				
(наличныхъ душъ мужскаго пола) .	564	13156,78	320,67	13477,45
Въ 1892 году отведено:				
быв. государственнымъ (по Пудожскому уѣзду) .	3756	148529,11	101314,25	249843,36
быв. помѣщичьимъ (по Лодейнопольскому уѣзду) .	6	21,11	5,92	27,03
Итого къ 1-му января 1893 г. .	114276	2666573,16	1326810,10	3993422,76

Затѣмъ къ 1-му января 1893 г. осталось:

Въ Пудожскомъ уѣздѣ быв. государственныхъ крестьянъ 129 селеній 4652 рев. души

Въ Лодейнопольскомъ уѣздѣ быв. помѣщичьихъ крестьянъ 1 „ 7 „


А всего по губерніи 130 „ 4659 „

Которыхъ надлежитъ еще надѣлить землею.

(*) Общій итогъ удобной и неудобной земли разнится отъ суммы частныхъ итоговъ на 39,5 десятинъ вслѣдствіе того, что 39,5 десятины помѣщены только въ общій итогъ за неизвѣстностью, въ какомъ количествѣ дѣлится эта земля на удобную и неудобную.

Работы по землеустроению бывшихъ государственныхъ крестьянъ въ Пудожскомъ уѣздѣ продолжаются. Выкупная ссуда на 7 душевыхъ надѣловъ (16 десятинъ 800 кв. саж.) бывшихъ помѣщичьихъ крестьянъ по Лодейнопольскому уѣзду не разрѣшена еще за нахожденіемъ дѣла по спору помѣщика съ крестьянами о надѣленіи земель въ разсмотрѣніи уѣзднаго по крестьянскимъ дѣламъ Присутствія.

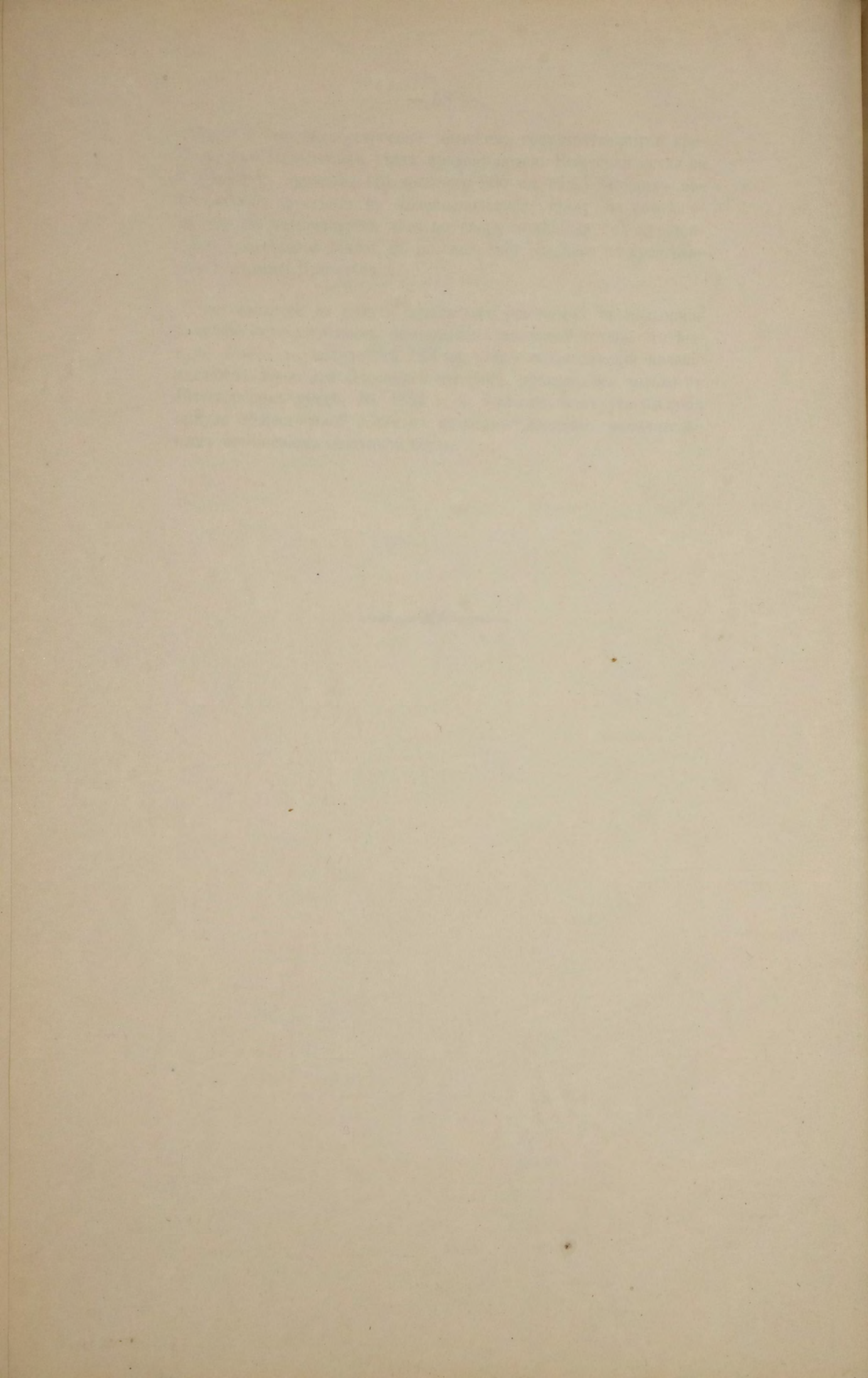
Что касается до выкупа земельныхъ участковъ въ подворное владѣніе окончательнымъ погашеніемъ выкупной ссуды, то выкупъ этотъ, въ количествѣ 129 надѣловъ, составляющій явленіе исключительное для Олонецкой губерніи, произведенъ только въ Вытегорскомъ уѣздѣ. Въ 1892 г. не было случаевъ утвержденія выкупа общественной земли въ подворное владѣніе окончательнымъ погашеніемъ выкупной ссуды.



В. П. ПЕТРОВ И С. П. ПЕТРОВА

из Одесской губернии.

1892 год.



О ПОСѢВѢ И УРОЖАѢ ХЛѢБА

въ Олонецкой губерніи.

За 1892 годъ.

Наименование уѣздовъ.	ПОСѢЯНО ЧЕТВЕРТ						СНЯТО ЧЕТВЕРТЕЙ.								
	Озимой пшеницы.	Ржи.	Яровой пшеницы.	Овса.	Ячменя.	Картофеля.	Озимой пшеницы.	Ржи.	Яровой пшеницы.	Овса.	Ячменя.	Гречихи.	Остальныхъ яровыхъ хлебовъ.	Картофеля.	
ПЕТРОЗАВОДСКІЙ															
На земляхъ владѣльческихъ —	—	121	1/2	260	47	—	92	—	379	1	665	139	—	—	331
Крестьянскихъ обществъ —	—	8947	1/2	19565	2307	14	5363	—	25352	1	58422	7998	233	41	19541
Городскихъ и другихъ —	—	95	—	220	12	1	800	—	365	—	440	36	—	25	3200
Итого	—	9153	1	20045	2366	15	6255	—	26096	2	59527	8173	233	66	23072
ОЛОНЕЦКІЙ															
На земляхъ владѣльческихъ —	—	109	—	216	33	—	95	—	437	—	705	112	—	—	481
Крестьянскихъ обществъ —	—	7481	1	12888	1121	19	4530	—	32620	2	38101	3645	—	62	14285
Городскихъ и другихъ —	—	70	—	223	29	—	52	—	150	—	669	145	—	—	150
Итого	—	7660	1	13327	1183	19	4677	—	33207	2	39475	3902	—	62	14916
ЛОДЕЙНОПОЛЬСКІЙ															
На земляхъ владѣльческихъ —	—	282	2	562	58	2	244	—	930	8	1965	139	—	6	1006
Крестьянскихъ обществъ —	—	6472	6 1/2	10998	938	69	5221	—	18483	9	30641	2498	—	168	19397
Городскихъ и другихъ —	—	36	—	50	7	—	70	—	87	—	100	14	—	—	210
Итого	—	6790	8 1/2	11610	1003	71	5535	—	19500	17	32706	2651	—	174	20613
ВЫТЕГОРСКІЙ															
На земляхъ владѣльческихъ —	—	259	1/2	437	86	10	141	—	961	1	2281	318	—	19	800
Крестьянскихъ обществъ —	—	8287	9	14623	1587	99	3888	—	25104	31	49676	5259	—	194	16384
Городскихъ и другихъ —	—	99	—	251	14	—	—	—	559	—	1048	75	—	—	—
Итого	—	8645	9 1/2	15311	1687	109	4029	—	26624	32	53005	5652	—	213	17184
КАРГОПОЛЬСКІЙ															
На земляхъ владѣльческихъ —	—	191	10	437	86	10	141	—	817	45	2001	477	—	19	800
Крестьянскихъ обществъ —	—	14093	302	27345	6795	768	7090	—	49962	1150	110881	31436	—	1669	39010
Городскихъ и другихъ —	—	143	3	411	27	—	25	—	1140	16	2180	233	—	—	123
Итого	—	14427	315	28193	6908	778	7256	—	51919	1211	115062	32146	—	1688	39933
ПУДОЖСКІЙ															
На земляхъ владѣльческихъ —	—	47	—	107	27	1	29	—	152	—	299	70	—	1	103
Крестьянскихъ обществъ —	—	6061	15	8462	2689	310	1672	—	16116	43	19981	7075	—	149	5437
Городскихъ и другихъ —	—	120	—	120	6	—	100	—	400	—	350	6	—	—	400
Итого	—	6228	15	8689	2722	311	1801	—	16668	43	20630	7151	—	150	5940
ПОВЪНЕЦКІЙ															
На земляхъ владѣльческихъ —	—	16	—	26	14	—	24	—	43	—	59	39	—	—	82
Крестьянскихъ обществъ —	—	3222	—	3973	1628	—	1263	—	6638	—	6264	3924	32	—	4195
Городскихъ и другихъ —	—	16	—	47	18	—	24	—	39	—	19	23	—	—	44
Итого	—	3254	—	4046	1660	—	1311	—	6720	—	6342	3986	32	—	4321
ВСЕГО	—	56157	350	101221	17529	1303	30864	—	180734	1307	326747	63661	265	2353	125979

Year	Month	Day	Hour	Temperature	Wind	Direction	Humidity	Barometer	Notes
1901	Jan	1	10	32	10	SW	75	30.0	Clear
1901	Jan	2	11	30	12	SW	70	29.8	Light snow
1901	Jan	3	12	28	15	SW	65	29.5	Heavy snow
1901	Jan	4	13	25	18	SW	60	29.2	Very heavy snow
1901	Jan	5	14	22	20	SW	55	29.0	Blizzard
1901	Jan	6	15	20	22	SW	50	28.8	Continuing blizzard
1901	Jan	7	16	18	25	SW	45	28.5	Blizzard
1901	Jan	8	17	15	28	SW	40	28.2	Blizzard
1901	Jan	9	18	12	30	SW	35	28.0	Blizzard
1901	Jan	10	19	10	32	SW	30	27.8	Blizzard
1901	Jan	11	20	8	35	SW	25	27.5	Blizzard
1901	Jan	12	21	5	38	SW	20	27.2	Blizzard
1901	Jan	13	22	3	40	SW	15	27.0	Blizzard
1901	Jan	14	23	1	42	SW	10	26.8	Blizzard
1901	Jan	15	24	0	45	SW	5	26.5	Blizzard
1901	Jan	16	25	0	48	SW	0	26.2	Blizzard
1901	Jan	17	26	0	50	SW	0	26.0	Blizzard
1901	Jan	18	27	0	52	SW	0	25.8	Blizzard
1901	Jan	19	28	0	55	SW	0	25.5	Blizzard
1901	Jan	20	29	0	58	SW	0	25.2	Blizzard
1901	Jan	21	30	0	60	SW	0	25.0	Blizzard
1901	Jan	22	31	0	62	SW	0	24.8	Blizzard
1901	Jan	23	32	0	65	SW	0	24.5	Blizzard
1901	Jan	24	33	0	68	SW	0	24.2	Blizzard
1901	Jan	25	34	0	70	SW	0	24.0	Blizzard
1901	Jan	26	35	0	72	SW	0	23.8	Blizzard
1901	Jan	27	36	0	75	SW	0	23.5	Blizzard
1901	Jan	28	37	0	78	SW	0	23.2	Blizzard
1901	Jan	29	38	0	80	SW	0	23.0	Blizzard
1901	Jan	30	39	0	82	SW	0	22.8	Blizzard
1901	Jan	31	40	0	85	SW	0	22.5	Blizzard
1901	Feb	1	41	0	88	SW	0	22.2	Blizzard
1901	Feb	2	42	0	90	SW	0	22.0	Blizzard
1901	Feb	3	43	0	92	SW	0	21.8	Blizzard
1901	Feb	4	44	0	95	SW	0	21.5	Blizzard
1901	Feb	5	45	0	98	SW	0	21.2	Blizzard
1901	Feb	6	46	0	100	SW	0	21.0	Blizzard
1901	Feb	7	47	0	102	SW	0	20.8	Blizzard
1901	Feb	8	48	0	105	SW	0	20.5	Blizzard
1901	Feb	9	49	0	108	SW	0	20.2	Blizzard
1901	Feb	10	50	0	110	SW	0	20.0	Blizzard
1901	Feb	11	51	0	112	SW	0	19.8	Blizzard
1901	Feb	12	52	0	115	SW	0	19.5	Blizzard
1901	Feb	13	53	0	118	SW	0	19.2	Blizzard
1901	Feb	14	54	0	120	SW	0	19.0	Blizzard
1901	Feb	15	55	0	122	SW	0	18.8	Blizzard
1901	Feb	16	56	0	125	SW	0	18.5	Blizzard
1901	Feb	17	57	0	128	SW	0	18.2	Blizzard
1901	Feb	18	58	0	130	SW	0	18.0	Blizzard
1901	Feb	19	59	0	132	SW	0	17.8	Blizzard
1901	Feb	20	60	0	135	SW	0	17.5	Blizzard
1901	Feb	21	61	0	138	SW	0	17.2	Blizzard
1901	Feb	22	62	0	140	SW	0	17.0	Blizzard
1901	Feb	23	63	0	142	SW	0	16.8	Blizzard
1901	Feb	24	64	0	145	SW	0	16.5	Blizzard
1901	Feb	25	65	0	148	SW	0	16.2	Blizzard
1901	Feb	26	66	0	150	SW	0	16.0	Blizzard
1901	Feb	27	67	0	152	SW	0	15.8	Blizzard
1901	Feb	28	68	0	155	SW	0	15.5	Blizzard
1901	Feb	29	69	0	158	SW	0	15.2	Blizzard
1901	Feb	30	70	0	160	SW	0	15.0	Blizzard
1901	Feb	31	71	0	162	SW	0	14.8	Blizzard

С В ъ Д ѣ Н І Я

о заготовкѣ хлѣба для продовольствія жителей и обмѣненія полей Олонецкой губерніи за 1892 годъ, произведенной губернскимъ земствомъ.

Примѣчаніе: расходы по заготовкѣ хлѣба и его средняя заготовительная цѣна опредѣлены только съ доставкой въ уѣздный городъ; цѣна хлѣба въ селеніяхъ уѣзда повышается расходами по доставкѣ хлѣба изъ города въ земскіе сельскіе магазины.

№ п/п	Видъ хлѣба	Количество	Средняя цѣна за пудъ	Общая сумма
1	Ржаной	100	100	10000
2	Пшеничный	100	110	11000
3	Овсяный	100	120	12000
4	Ячменный	100	130	13000
5	Гречневый	100	140	14000
6	Сѣверный	100	150	15000
7	Южный	100	160	16000
8	Средний	100	170	17000
9	Северный	100	180	18000
10	Южный	100	190	19000
11	Средний	100	200	20000
12	Северный	100	210	21000
13	Южный	100	220	22000
14	Средний	100	230	23000
15	Северный	100	240	24000
16	Южный	100	250	25000
17	Средний	100	260	26000
18	Северный	100	270	27000
19	Южный	100	280	28000
20	Средний	100	290	29000
21	Северный	100	300	30000
22	Южный	100	310	31000
23	Средний	100	320	32000
24	Северный	100	330	33000
25	Южный	100	340	34000
26	Средний	100	350	35000
27	Северный	100	360	36000
28	Южный	100	370	37000
29	Средний	100	380	38000
30	Северный	100	390	39000
31	Южный	100	400	40000
32	Средний	100	410	41000
33	Северный	100	420	42000
34	Южный	100	430	43000
35	Средний	100	440	44000
36	Северный	100	450	45000
37	Южный	100	460	46000
38	Средний	100	470	47000
39	Северный	100	480	48000
40	Южный	100	490	49000
41	Средний	100	500	50000
42	Северный	100	510	51000
43	Южный	100	520	52000
44	Средний	100	530	53000
45	Северный	100	540	54000
46	Южный	100	550	55000
47	Средний	100	560	56000
48	Северный	100	570	57000
49	Южный	100	580	58000
50	Средний	100	590	59000
51	Северный	100	600	60000
52	Южный	100	610	61000
53	Средний	100	620	62000
54	Северный	100	630	63000
55	Южный	100	640	64000
56	Средний	100	650	65000
57	Северный	100	660	66000
58	Южный	100	670	67000
59	Средний	100	680	68000
60	Северный	100	690	69000
61	Южный	100	700	70000
62	Средний	100	710	71000
63	Северный	100	720	72000
64	Южный	100	730	73000
65	Средний	100	740	74000
66	Северный	100	750	75000
67	Южный	100	760	76000
68	Средний	100	770	77000
69	Северный	100	780	78000
70	Южный	100	790	79000
71	Средний	100	800	80000
72	Северный	100	810	81000
73	Южный	100	820	82000
74	Средний	100	830	83000
75	Северный	100	840	84000
76	Южный	100	850	85000
77	Средний	100	860	86000
78	Северный	100	870	87000
79	Южный	100	880	88000
80	Средний	100	890	89000
81	Северный	100	900	90000
82	Южный	100	910	91000
83	Средний	100	920	92000
84	Северный	100	930	93000
85	Южный	100	940	94000
86	Средний	100	950	95000
87	Северный	100	960	96000
88	Южный	100	970	97000
89	Средний	100	980	98000
90	Северный	100	990	99000
91	Южный	100	1000	100000

Название уезда.	Название хлеба.	Количество хлеба в четвертях	Место покупки хлеба.	Время покупки хлеба.	Общая стоимость покупки хлеба.		Стоимость доставки хлеба в бервию.		Стоимость передвижения хлеба в губернии до уездного магазина.	Накладные расходы, как то: перевозка хлеба с пристаней, укладка в магазины.		Общий расход по покупке и передвижению хлеба в уездные магазины.		Средняя заготовительная цена по уезду за четверть до уездного магазина.		Средняя заготовительная цена по губернии за четверть.		Примечание.
					Рубли.	Коп.	Рубли.	Коп.		Рубли.	Коп.	Рубли.	Коп.	Рубли.	Коп.	Рубли.	Коп.	
Повѣнецкій	Мука.	7250	Рыбинскъ съ доставкою на Вознесенскую пристань.	2 августа 2250 четв. 12 августа 5000 четв.	86500	—	—	—	3740 четв. за 972 40	Страхов. по рѣкамъ	—	—	—	—	—	—	—	(*) Изъ числа 3063 четв., отправлено въ Повѣнецъ 240 четв., остальная же мука передвинута была изъ Вознесенской пристани въ Петрозаводскъ, откуда по установленіи зимняго пути, перевозилась на лошадяхъ въ Порось-озерскій и Линдозерскій запасы Повѣнецкаго уѣзда; стоимость перевозки до мѣста назначенія не можетъ быть опредѣлена съ точностію, такъ какъ не представлено еще отчета, но приблизительно оцѣнивается въ 4000 руб.
	Мука.	1328 1/2	С.-Петербургъ.	7 августа 16 " 20 " 28 "	14613	50	657	11	3250 четв. за 845 —	1337 92	—	—	—	—	—	—		
	Мука.	7672	Рыбинскъ.	2 сентября 3 " 5 "	85485	20	3569	89	6564 четв. за 1772 28	Страхов. озеромъ	721 72	—	—	—	—	—		
	Мука.	2981 1/2 (Передвинута изъ Петрозаводска).	С.-Петербургъ.	29 сентября	35778	—	1937	6	2355 четв. за 693 9	Куртаж. пошл. сборовъ въ пользу города и пристаней	—	—	—	—	—	—		
	Мука.	240	Вознесенье	20 августа.	2900	—	—	—	500 четв. за 90 —	—	—	—	—	—	—	—	—	
	Мука.	123	Повѣнецъ.	Въ августѣ	1697	—	—	—	3063 четв. (*) за 4318 95	—	—	—	—	—	—	—	—	
	Рожь.	1116 1/2	С.-Петербургъ.	10 августа.	11781	—	552	64	—	—	—	—	1697 —	13 63,5	—	—		
Мука въ Реболы.	300	Въ Финляндіи.	20 юня.	6000	—	—	—	—	—	—	—	—	—	—	—	—		
	2	—	—	30	—	10	—	—	—	—	—	—	—	—	—	—		
Итого по уѣзду	Муки.	19897	—	—	233003	70	6174	65	8691	72	4075 74	251945	81 3/4	12	66,25	—	—	
	Ржи.	1116 1/2	—	—	11781	—	552	64	278	93	184 22	12796	79 1/4	11	45,56	—	—	
Пудожскій	Сѣмен. рожь.	100	С.-Петербургъ.	7 августа.	1065	—	70	—	—	—	—	—	—	—	—	—	—	
	Продовольственная рожь.	2645 1/2	С.-Петербургъ.	29 сент. 5 октября.	28351	82 1/2	1935	57 1/2	629	37	—	36995	30	11	95	—	—	
		351 1/2	Рыбинскъ.	4 сентября.	3444	70	246	5										
Итого	Сѣмен. рожь.	100	—	—	1065	—	70	—	—	—	—	36995	30	11	95	—	—	
	Прод. рожь.	2997	—	—	31796	52 1/2	2181	62 1/2	629	37	1252 78	36995	30	11	95	—	—	
Лодейнопольскій	Рожь.	1000	С.-Петербургъ.	10 августа.	9750	—	495	—	—	—	—	10410	—	10	41	—	—	

Название уезда.	Название хлеба.	Количество хлеба в четвертях	Место покупки хлеба.	Время покупки хлеба.	Общая стоимость покупки хлеба.		Стоимость доставки хлеба в губернию.		Стоимость передвижения хлеба в губернии по уездному магазину.	Накладные расходы, как то: перевозка хлеба пристаней, укладка в магазины.		Общий расход по покупке и передвижению хлеба в уездные магазины.		Средняя заготовительная цена по уезду за четверть до уездного магазина.		Средняя заготовительная цена по губернии за четверть.		Примечание.	
					Рубл.	Коп.	Рубли.	Коп.		Рубли.	Коп.	Рубли.	Коп.	Рубли.	Коп.	Рубли.	Коп.		
Петрозаводскій - -	Сѣмен. ржи	3154 1/2 (*)	С.-Петербург.	23 іюля 1892 г.	36907	65	—	—	630	90	220	81 1/2	37759	36 1/2	11	97	—	—	(*) Изъ 3154 1/2 четв. отправлено въ Повѣнецкій уѣздъ 300 четвертей.
	Продовольственной ржи.	6059 3861 1/2	С.-Петербург. Рыбинскъ.	10 августа. 20 августа.	59075 40247	25 45	2999	20 1/2	1211 772	80 30	Страхов. рѣкою озеромъ 596 17 992 20	106285	51	10	72,44	—	—		
Итого -	Сѣм. ржи.	3154 1/2	—	—	36907	65	—	—	630	90	220	81 1/2	37759	36 1/2	11	97	—	—	
	Прод. ржи.	9920 1/2 13075	—	—	99322	70	2999	20 1/2	1984	10	1979	50 1/2	106285	51	10	72,44	—	—	
Олонецкій - -	Сѣм. ржи.	36	С. Петерб.	7 августа.	393	40	25	20	—	—	Страхованіе 180 93	33206	83 1/2	11	1	—	—		
	Прод. ржи.	2979 1/2	С.-Петербург.	29 сентября	30837	—	1459	75 1/2	—	—	Расходъ 310 55	—	—	—	—	—	—		
Вытегорскій - -	Прод. ржи.	3002 1/2	Рыбинскъ.	14 августа.	29273	88	1891	58	—	—	Страхованіе 181 27 1/2	31646	98 1/2	10	54,18	—	—		
	Овса для сѣмянъ.	874 1000	Въ Новгородской губернии и г. Вытегрѣ Рыбинскъ.	Въ апрѣлѣ и маѣ. 3 сентября	5803 4850	87 —	— 420	— —	— —	— —	Расходъ 300 25	11238	87	5	99,7	—	—		
	Итого -	3002 1/2 1874	— —	— —	29273 10653	88 87	1891 420	58 —	— —	— —	481 52 1/2 165 —	31646 11238	98 1/2 87	10 5	54,18 99,7	— —	— —		
ИТОГО ПО УѢЗДАМЪ:																			
Повѣнецкій - -	Муки.	19897	—	—	233003	70	6174	65 3/4	8691	72	4075	74	251945	81 3/4	12	66,25	—	—	
	Прод. ржи.	1116 1/2	—	—	11781	—	552	64 1/4	278	93	184	22	12796	79 1/4	11	45,56	—	—	
Пудожскій - -	Сѣм. ржи.	100	—	—	1065	—	70	—	—	—	1252 78	36995	30	11	95	—	—		
	Прод. ржи.	2997	—	—	31796	52 1/2	2181	62 1/2	629	37									
Лодейнопольскій - -	Рожь.	1000	—	—	9750	—	495	—	—	—	165	—	10410	—	10	41	—	—	
Петрозаводскій - -	Сѣм. ржи.	3154 1/2	—	—	36907	65	—	—	630	90	220	81 1/2	37759	36 1/2	11	97	—	—	
	Продов. ржи.	9920 1/2	—	—	99322	70	2999	20 1/2	1984	10	1979	50 1/2	106285	51	10	72,44	—	—	
Олонецкій - -	Сѣм. ржи.	36	—	—	393	40	25	20	—	—	491 48	33206	83 1/2	11	1	—	—		
	Прод. ржи.	2979 1/2	—	—	30837	—	1459	75 1/2	—	—									

Название уѣзда.	Название хлѣба.	Количество хлѣба въ четвертяхъ	Мѣсто покупки хлѣба.	Время покупки хлѣба.	Общая стоимость покупки хлѣба.		Стоимость доставки хлѣба въ бервію.		Стоимость передвиженія хлѣба въ губерніи до уѣзднаго магазина.		Накладные расходы, какъ то: перевозка хлѣба съ пристаней, укладка въ магазины.		Общій расходъ по покупкѣ и передвиженію хлѣба въ уѣздные магазины.		Средняя заготовительная цѣна по уѣзду за четверть до уѣзднаго магазина.		Средняя заготовительная цѣна по губерніи за четверть.		Примѣчаніе.
					Рубли.	Коп.	Рубли.	Коп.	Рубли.	Коп.	Рубли.	Коп.	Рубли.	Коп.	Рубли.	Коп.	Рубли.	Коп.	
Вытегорскій	Прод. ржи.	3002 1/2	—	—	29273	88	1891	58	—	—	481	52 1/2	31646	98 1/2	10	54,18	—	—	
	Сѣм. овса.	1874	—	—	10653	87	420	—	—	—	165	—	11238	87	5	99,7	—	—	
ВСЕГО ПО ГУБЕРНІИ	Муки.	19897	—	—	233003	70	6174	65	8691	72	4075	74	251945	81 3/4	—	—	12	66,25	
	Ржи продов.	21016	—	—	212761	10 1/2	9579	80	2892	40	4775	32 1/2	269100	78 3/4	—	—	10	90,22	
	Ржи сѣменной.	3290 1/2	—	—	38366	5	95	20	630	90									
	Овса сѣменнаго	1874	—	—	10653	87	420	—	—	—	165	—	11238	87	—	—	5	99,7	
ИТОГО -	—	46077 1/2	—	—	494784	72 1/2	16269	66 1/2	12215	2	9016	6 1/2	532285	47 1/2	—	—	—	—	

№ п/п	Имя	Пол	Возраст	Состояние	Примечание
1	Иванов	М	35	Здоров	
2	Петров	Ж	28	Здоров	
3	Сидоров	М	42	Болен	
4	Климов	Ж	30	Здоров	
5	Васильев	М	38	Здоров	
6	Попов	Ж	25	Здоров	
7	Смирнов	М	45	Болен	
8	Михайлов	Ж	32	Здоров	
9	Кузнецов	М	40	Здоров	
10	Лебедев	Ж	27	Здоров	
11	Зайцев	М	33	Здоров	
12	Иванов	Ж	30	Здоров	
13	Петров	М	37	Здоров	
14	Сидоров	Ж	29	Здоров	
15	Климов	М	41	Здоров	
16	Васильев	Ж	26	Здоров	
17	Попов	М	43	Болен	
18	Смирнов	Ж	31	Здоров	
19	Михайлов	М	39	Здоров	
20	Кузнецов	Ж	28	Здоров	
21	Лебедев	М	44	Болен	
22	Зайцев	Ж	29	Здоров	
23	Иванов	М	34	Здоров	
24	Петров	Ж	31	Здоров	
25	Сидоров	М	40	Здоров	
26	Климов	Ж	27	Здоров	
27	Васильев	М	36	Здоров	
28	Попов	Ж	33	Здоров	
29	Смирнов	М	42	Болен	
30	Михайлов	Ж	30	Здоров	
31	Кузнецов	М	38	Здоров	
32	Лебедев	Ж	26	Здоров	
33	Зайцев	М	41	Здоров	
34	Иванов	Ж	29	Здоров	
35	Петров	М	35	Здоров	
36	Сидоров	Ж	32	Здоров	
37	Климов	М	43	Болен	
38	Васильев	Ж	28	Здоров	
39	Попов	М	37	Здоров	
40	Смирнов	Ж	34	Здоров	
41	Михайлов	М	40	Здоров	
42	Кузнецов	Ж	27	Здоров	
43	Лебедев	М	44	Болен	
44	Зайцев	Ж	30	Здоров	
45	Иванов	М	36	Здоров	
46	Петров	Ж	33	Здоров	
47	Сидоров	М	42	Болен	
48	Климов	Ж	29	Здоров	
49	Васильев	М	38	Здоров	
50	Попов	Ж	35	Здоров	
51	Смирнов	М	44	Болен	
52	Михайлов	Ж	31	Здоров	
53	Кузнецов	М	39	Здоров	
54	Лебедев	Ж	28	Здоров	
55	Зайцев	М	41	Здоров	
56	Иванов	Ж	30	Здоров	
57	Петров	М	37	Здоров	
58	Сидоров	Ж	34	Здоров	
59	Климов	М	43	Болен	
60	Васильев	Ж	29	Здоров	
61	Попов	М	38	Здоров	
62	Смирнов	Ж	36	Здоров	
63	Михайлов	М	40	Здоров	
64	Кузнецов	Ж	27	Здоров	
65	Лебедев	М	45	Болен	
66	Зайцев	Ж	31	Здоров	
67	Иванов	М	38	Здоров	
68	Петров	Ж	35	Здоров	
69	Сидоров	М	44	Болен	
70	Климов	Ж	30	Здоров	
71	Васильев	М	39	Здоров	
72	Попов	Ж	37	Здоров	
73	Смирнов	М	46	Болен	
74	Михайлов	Ж	32	Здоров	
75	Кузнецов	М	40	Здоров	
76	Лебедев	Ж	29	Здоров	
77	Зайцев	М	42	Здоров	
78	Иванов	Ж	31	Здоров	
79	Петров	М	39	Здоров	
80	Сидоров	Ж	37	Здоров	
81	Климов	М	46	Болен	
82	Васильев	Ж	32	Здоров	
83	Попов	М	41	Здоров	
84	Смирнов	Ж	39	Здоров	
85	Михайлов	М	42	Здоров	
86	Кузнецов	Ж	30	Здоров	
87	Лебедев	М	47	Болен	
88	Зайцев	Ж	33	Здоров	
89	Иванов	М	40	Здоров	
90	Петров	Ж	38	Здоров	
91	Сидоров	М	47	Болен	
92	Климов	Ж	32	Здоров	
93	Васильев	М	41	Здоров	
94	Попов	Ж	39	Здоров	
95	Смирнов	М	48	Болен	
96	Михайлов	Ж	34	Здоров	
97	Кузнецов	М	42	Здоров	
98	Лебедев	Ж	31	Здоров	
99	Зайцев	М	43	Здоров	
100	Иванов	Ж	32	Здоров	

Название магазиновъ.	Название хлѣба.	Къ 1 Января 1892 г. оставалось хлѣба.	Въ 1892 г. поступило.	Въ 1892 г. израсходовано.		Исключено Четвертей.	Осталось въ наличности къ 1893 году. Четвертей.	Средняя продажная цѣна на хлѣбъ.		Выручено за проданный хлѣбъ.		Въ 1892 г. поступило въ возвратъ за выданный въ ссуду хлѣбъ.		Къ 1893 г. осталось въ недоимкѣ за выданный въ ссуду хлѣбъ.		Примѣчаніе.	
		Четвертей.	Четвертей.	Выдано въ ссуду. Четвертей.	Продано деньгами. Четвертей.			Р.	К.	Р.	К.	Р.	К.	Р.	К.		
Повѣнецкій уѣздъ.																	
Магазины.																	
1) Центральный въ г. Повѣнцѣ	Мука	4225	12930	756 ³ / ₄	2287 ¹ / ₂	—	4	11	59	1657	58	—	—	—	—	—	—
	Рожь	—	300	269 ³ / ₄	¹ / ₂	—	1	11	59	359	29	—	—	—	—	—	—
						—	500	—	—	—	—	—	—	—	—	—	—
Сельскіе.																	
2) Падаевскій	Мука	533 ¹ / ₂	1565 ¹ / ₂	555	696 ¹ / ₂	64	10066	11	10	51195	32	163	31	89273	47		
3) Саргозерскій	Мука	323	547 ¹ / ₂	223 ¹ / ₂	442	—	1174 ¹ / ₂	12	89	1456	—						
4) Масельскій	Мука	—	780	235 ³ / ₄	214 ¹ / ₂	—	2266 ¹ / ₄	—	—	9	94 ³ / ₄	—	—	—	—	—	—
5) Поросъ-озерскій	Мука	488	676	209 ¹ / ₄	471	—	75	—	—	—	—	—	—	—	—	—	—
6) Совдозерскій	Мука	318	288 ¹ / ₂	81	250 ¹ / ₂	—	603 ¹ / ₂	—	—	—	—	—	—	—	—	—	—
7) Ключиногорскій	Мука	3	223 ¹ / ₂	47 ³ / ₄	160	—	2944 ³ / ₄	—	—	9	94 ³ / ₄	101	78	13425	8 ³ / ₄		
8) Вадмосалемскій	Мука	428 ¹ / ₂	808 ¹ / ₂	238	446 ¹ / ₂	—	—	—	—	—	—	—	—	—	—	—	—
9) Койкиницкій	Мука	228 ¹ / ₄	775 ¹ / ₂	190 ¹ / ₄	290 ¹ / ₂	—	—	—	—	—	—	—	—	—	—	—	—
10) Пудожгорскій	Мука	267 ¹ / ₂	—	52 ¹ / ₂	206	47	732	11	44	30503	41	2567	32	20830	73 ¹ / ₄		
11) Ребольскій	Мука	293	681 ¹ / ₂	250 ¹ / ₂	688	—	3002 ¹ / ₂	—	—	—	—						
12) Лендерскій	Мука	13	204 ¹ / ₂	56	143 ¹ / ₂	—	1000	6	30 ¹ / ₄	120	76	—	—	—	—	—	—
13) Коргубскій	Мука	307	325 ¹ / ₂	114 ¹ / ₄	427 ¹ / ₂	517 ¹ / ₂	18976 ³ / ₄	13	88,59	132156	29 ³ / ₄	856	51	119859	72		
14) Ругозерскій	Мука	459	532	165	656 ¹ / ₂	4 ² / ₃	25 ¹ / ₂	13	77	4	59						
15) Кимасъ-озерскій	Мука	118 ¹ / ₂	522	70 ¹ / ₄	439	—	289 ³ / ₄	11	76	18523	38	367	90	31333	46		
16) Мядусельскій	Мука	246 ¹ / ₄	1040 ¹ / ₂	287	436	—	3077	13	20	264	—						
17) Святнаволоцкій	Мука	300	441	246	426	—	986 ¹ / ₂	12	90	8239	47 ¹ / ₂	1114	20	7738	54 ¹ / ₂		
18) Ландозерскій	Мука	50 ¹ / ₄	250	66 ³ / ₄	218 ¹ / ₂	—	1000	—	—	—	—						
19) Даниловскій	Мука	74	1048	113	427 ¹ / ₂	64	10066	11	53	51195	32	163	31	89273	47		
20) Николаевско-Ладожскій	Мука	113 ¹ / ₄	298 ¹ / ₂	38 ¹ / ₂	90	—	1174 ¹ / ₂	12	89	1456	—						
21) Челмужскій	Мука	—	308 ¹ / ₂	27 ³ / ₄	99 ¹ / ₂	—	2944 ³ / ₄	—	—	9	94	101	78	13425	8 ³ / ₄		
						47	732	11	44	30503	41	2567	32	20830	73 ¹ / ₄		
						—	3002 ¹ / ₂	—	—	—	—						
						—	1000	6	30 ¹ / ₄	120	76	—	—	—	—	—	—
Итого по уѣзду																	
	Мука	8789	24247 (*)	4024 ³ / ₄	9517	—	3002 ¹ / ₂	—	—	—	—	2567	32	20830	73 ¹ / ₄		
	Рожь	—	300	269 ³ / ₄	¹ / ₂	—	1000	6	30 ¹ / ₄	120	76						
Пудожскій уѣздъ.																	
Магазины.																	
1) Центральный въ г. Пудожѣ	Мука	932	—	197	685	628 ¹ / ₂	31051	12	77 ³ / ₄	240617	88 ¹ / ₄	5171	2	282461	1 ¹ / ₂		
	Рожь	—	3000	—	18	4 ¹ / ₂	11224 ¹ / ₄	12	84	1734	53						
2) Колодозерскій	Мука	44	—	—	36 ¹ / ₂	—	1000	6	30 ¹ / ₂	120	76	—	—	—	—	—	—
3) Першинскій	Мука	117	—	57	4	—	—	—	—	—	—	—	—	—	—	—	—
4) Сиверскій	Мука	104	—	—	67 ³ / ₄	633	43275 ¹ / ₄	—	—	242473	17 ¹ / ₄	5171	2	282461	1 ¹ / ₂		

Исключено.	Осталось в наличности къ 1893 году.	Средняя продажная цѣна на хлѣбъ.		Выручено за проданный хлѣбъ.		Въ 1892 г. поступило въ возвратъ за выданный въ ссуду хлѣбъ.		Къ 1893 г. осталось въ недоимкѣ за выданный въ ссуду хлѣбъ.		Примѣчаніе.
		Р.	К.	Р.	К.	Р.	К.	Р.	К.	
Четвертей.	Четвертей.									
160	13950 ³ / ₄	12	43 ³ / ₄	28433	19 ³ / ₄	—	—	—	—	(*) Въ числѣ 24247 чет. заключается хлѣба: 1) Закупленнаго въ Финляндіи 302 чет. Повѣнцѣ 123 „ Вознесеньѣ 240 „ Рыбинскѣ 14922 „ С.-Петер-бургѣ 5426 ¹ / ₂ „ 21013 ¹ / ₂ „ и 2) Передвинутаго изъ другихъ запасовъ заготовки 1891 года 3225 ¹ / ₂ четв.
4 ³ / ₄	25 ¹ / ₂	13	77	4	59	—	—	—	—	
50	797 ¹ / ₂	14	1	9879	54 ¹ / ₂	—	—	—	—	
15	190	14	39 ¹ / ₄	6365	41 ¹ / ₂	—	—	—	—	
13 ³ / ₄	316	13	83 ³ / ₄	2968	46 ¹ / ₂	—	—	—	—	
37 ³ / ₄	446	14	40 ³ / ₄	6785	78 ¹ / ₂	—	—	—	—	
12 ¹ / ₄	262 ³ / ₄	13	41 ³ / ₄	3360	78 ³ / ₄	—	—	—	—	
7 ¹ / ₄	11 ¹ / ₂	14	91 ¹ / ₄	2385	95 ¹ / ₄	—	—	—	—	
26 ¹ / ₂	526	13	92 ¹ / ₄	6216	78 ¹ / ₂	—	—	—	—	
16 ¹ / ₂	506 ¹ / ₂	14	18 ³ / ₄	4121	59	—	—	—	—	
5 ¹ / ₂	3 ¹ / ₂	13	14	2707	7 ¹ / ₂	—	—	—	—	
36	—	15	13 ¹ / ₄	10411	3 ¹ / ₄	—	—	—	—	
9	9	15	43	2214	56 ¹ / ₄	—	—	—	—	
13 ³ / ₄	77	14	65	6264	11	—	—	—	—	
22	147 ¹ / ₂	15	15 ¹ / ₄	9947	24 ¹ / ₂	—	—	—	—	
18 ¹ / ₄	113	15	46 ³ / ₄	6791	44	—	—	—	—	
22 ¹ / ₂	541 ¹ / ₄	13	87 ³ / ₄	6050	31 ¹ / ₄	—	—	—	—	
33	36	13	57 ³ / ₄	5823	18 ¹ / ₄	—	—	—	—	
8 ¹ / ₄	6 ³ / ₄	13	56	2963	5 ¹ / ₄	—	—	—	—	
6	575 ¹ / ₂	13	64 ³ / ₄	5834	4 ¹ / ₄	—	—	—	—	
1 ³ / ₄	281 ¹ / ₂	14	23 ¹ / ₄	1280	88	—	—	—	—	
2 ¹ / ₂	178 ³ / ₄	13	58 ³ / ₄	1351	84	—	—	—	—	
517 ¹ / ₂	18976 ³ / ₄	13	88,59	132156	29 ³ / ₄	856	51	119859	72	
4 ³ / ₄	25 ¹ / ₂	13	77	4	59					
—	50	11	40	7581	55	—	—	—	—	
—	2982	13	—	234	—	—	—	—	—	
—	7 ¹ / ₂	11	40	415	40	—	—	—	—	
—	56	11	25	45	—	—	—	—	—	
—	36 ¹ / ₄	13	35	909	—	—	—	—	—	

Название магазиновъ.	Название хлѣба.	Къ 1 Января 1892 г. оставалось хлѣба.	Въ 1892 г. поступило.	Въ 1892 г. израсходовано.		Исключено Четвертей.	Осталось въ наличности къ 1893 году.	Средняя продажная цѣна на хлѣбъ.		Выручено за проданный хлѣбъ.		Въ 1892 г. поступило въ возвратъ за выданный въ ссуду хлѣбъ.		Къ 1893 г. осталось въ недоимкѣ за выданный въ ссуду хлѣбъ.		Примѣчаніе.
		Четвертей.	Четвертей.	Выдано въ ссуду.	Продано за деньги.			Р.	К.	Р.	К.	Р.	К.	Р.	К.	
				Четвертей.	Четвертей.											
5) Куганаволокскій	Мука	263	—	38	220	—	5	12	43	2835	39	—	—	—	—	
	Рожь	—	49	—	—	—	49	—	—	—	—	—	—	—	—	
6) Трихновскій	Мука	24	—	—	—	—	24	—	—	—	—	—	—	—	—	
7) Нилмасъ-озерскій	Мука	136	—	9	105	—	22	11	33	1189	55	—	—	—	—	
8) Казанаволокскій	Мука	267	—	21	236	—	10	12	43	2911	33	—	—	—	—	
	Рожь	—	48	—	2	—	46	15	—	30	—	—	—	—	—	
9) Лигозерскій	Мука	30	—	—	22	—	8	10	88	237	76	—	—	—	—	
10) Отовозерскій	Мука	36	—	—	24 1/2	—	11 1/2	11	60	284	20	—	—	—	—	
11) Усть-Колодскій	Мука	30	—	—	23	—	7	11	8	254	75	—	—	—	—	
12) Рагвозерскій	Мука	32	—	—	30	—	2	12	24	367	30	—	—	—	—	
13) Салмозерскій	Мука	39	—	6	2 1/2	—	30 1/2	12	—	30	—	—	—	—	—	
14) Воллицкій	Мука	11	—	—	9	—	2	10	48	94	31	—	—	—	—	
15) Кривопольскій	Мука	26	—	—	14	—	12	14	7	197	—	—	—	—	—	
16) Бураковскій	Мука	50	—	5 1/2	38 1/2	—	6	12	40	472	70	—	—	—	—	
17) Уножскій	Мука	40	—	—	40	—	—	12	38	500	—	—	—	—	—	
18) Калакундскій	Мука	16	—	—	16	—	—	12	39	198	15	—	—	—	—	
19) Перхнаволоокскій				И	е	6	И	Л		о.						
Итого по уѣзду		Мука	2197	—	333 1/2	1573 3/4	—	289 3/4	11	76	18523	38	367	90	31333	46
	Рожь	—	3097	—	20	—	3077	13	20	264	—					
Лодейнопольскій уѣздъ.																
Магазинъ.																
1) Центральный въ г. Лодейномъ-Полѣ	Мука	999	—	—	410 1/2	—	588 1/2	12	60	5166	21	—	—	—	—	
	Рожь	—	1000	—	—	—	1000	—	—	—	—	—	—	—	—	
2) Шимозерскій	Мука	227	—	—	58	—	169	13	—	754	—	—	—	—	—	
3) Подпорожскій	Мука	200	—	—	99	—	101	14	30	1414	81 1/2	—	—	—	—	
4) Вознесенскій	Мука	200	—	—	72	—	128	12	56	904	45	—	—	—	—	
Итого по уѣзду		Мука	1626	—	—	639 1/2	—	986 1/2	14	6	8239	47 1/2	1114	20	7738	54 1/2
	Рожь	—	1000	—	—	—	1000	—	—	—	—					
Петрозаводскій уѣздъ.																
Магазинъ.																
1) Центральный въ г. Петрозаводскѣ	Мука	4346	9421	260	3891	64	9552	11	50	44746	50	—	—	—	—	
	Рожь	—	2854 1/2	1566 1/2	113 1/2	—	1174 1/2	12	89	1456	57	—	—	—	—	
2) Сямозерскій	Мука	387	—	4	374	—	9	11	85	4431	95	—	—	—	—	

Названіе магазиновъ.	Названіе хлѣба.	Къ 1 Января 1892 г. оставалось хлѣба.	Въ 1892 г. поступило.	Въ 1892 г. израсходовано.		
				Выдано въ ссуду.	Продано деньгами.	
		Четвертей.	Четвертей.	Четвертей.	Четвертей.	
3) Тивдійскій - - -	Мука	147	—	—	143	
4) Бѣлогорскій - - -	Мука	32	—	—	31	
5) Толвуйскій - - -	Мука	—	500	—	—	
Итого по уѣзду		Мука 4912	9921	264	4439	
		Рожь —	2854 ¹ / ₂	1566 ¹ / ₂	113 ¹ / ₂	
Олонецкій уѣздъ.						
Магазинны.						
1) Центральнй въ г. Лодейномъ-Полѣ - - -	Рожь	—	2267	—	3 ³ / ₄	
2) Центральнй въ г. Олонцѣ - - -	Рожь	—	145	70	—	
3) Важинскій - - -	Рожь	—	603 ¹ / ₂	—	—	
Итого по уѣзду		Рожь —	3015 ¹ / ₂	70	3 ³ / ₄	
Вытегорскій уѣздъ.						
Магазинны.						
1) Центральнй въ г. Вытегрѣ - - -	Мука	3504	—	59	2666	
	Рожь	—	3002 ¹ / ₂	—	—	
	Овесъ	—	1874	854	20	
ИТОГО ПО УѢЗДАМЪ.						
1) Новѣнецкому - - -	Мука	8789	24247	4024 ³ / ₄	9517	
	Рожь	—	300	269 ³ / ₄	1 ¹ / ₃	
2) Пудожскому - - -	Мука	2197	—	333 ¹ / ₂	1573 ³ / ₄	
	Рожь	—	3097	—	20	
3) Лодейнопольскому - - -	Мука	1626	—	—	639 ¹ / ₂	
	Рожь	—	1000	—	—	
4) Петрозаводскому - - -	Мука	4912	9921	264	4439	
	Рожь	—	2854 ¹ / ₂	1566 ¹ / ₂	113 ¹ / ₂	
5) Олонецкому - - -	Рожь	—	3015 ¹ / ₂	70	3 ³ / ₄	
6) Вытегорскому - - -	Мука	3504	—	59	2666	
	Рожь	—	3002 ¹ / ₂	—	—	
	Овесъ	—	1874	854	20	
ВСЕГО ПО ГУБЕРНІИ		Мука	21028	[34168	4681 ¹ / ₄	18835 ¹ / ₄
		Рожь	—	13269 ¹ / ₂	1906 ¹ / ₄	134 ¹ / ₂
		Овесъ	—	1874	854	20
			21028	49311 ¹ / ₂	7441 ¹ / ₂	18989 ³ / ₄

I. Названные заводы.

II. Частные заводы.

О ФАБРИКАХЪ И ЗАВОДАХЪ

въ Олонецкой губерніи.

За 1892 годъ.

Родъ фабрикъ и заводовъ.	Г. Петрозаводскъ.			Петрозаводскій уѣздъ.			Г. Олонецъ.			Олонецкій уѣздъ.			Г. Лодейное-Поле.			Лодейнопольскій уѣздъ.			Г. Вытегра.								
	Число фабрикъ и заводовъ.	Сумма производительности.		Число фабрикъ и заводовъ.	Сумма производительности.		Число фабрикъ и заводовъ.	Сумма производительности.		Число фабрикъ и заводовъ.	Сумма производительности.		Число фабрикъ и заводовъ.	Сумма производительности.		Число фабрикъ и заводовъ.	Сумма производительности.		Число фабрикъ и заводовъ.	Сумма производительности.							
		Рубли.	К.		Рубли.	К.		Рубли.	К.		Рубли.	К.		Рубли.	К.		Рубли.	К.		Рубли.	К.	Рубли.	К.				
1. Казенные заводы:																											
1. Снарядо-литейный	—	—	1	369036	94	715	—	—	—	—	—	—	—	—	—	—	—	—	—	—	—						
2. Чугунно-плавильные	—	—	—	—	—	—	1	28026	45	54	—	—	—	—	—	—	—	—	—	—	—						
2. Частные заводы:																											
1. Кожевенные	—	—	1	1000	—	2	32	4161	90	47	—	—	—	—	—	—	—	—	—	—	—						
2. Мѣховые	—	—	—	—	—	—	—	—	—	—	—	—	—	—	—	—	—	—	—	—	—						
3. Крупчато-мукомольные	—	—	—	—	—	—	—	—	—	—	—	—	—	—	—	—	—	—	—	—	—						
4. Лѣсонильные	—	—	1	8100	—	8	1	265853	—	63	—	—	—	—	—	—	—	—	—	—	—						
5. Винокуренные	—	—	—	—	—	—	—	—	—	—	—	—	—	—	—	—	—	—	—	—	—						
6. Лѣнотрепальные	—	—	—	—	—	—	—	—	—	—	—	—	—	—	—	—	—	—	—	—	—						
7. Пивоваренные	—	—	—	—	—	—	—	—	—	—	—	—	—	—	—	—	—	—	—	1	2475	—	3				
8. Водочные	—	—	—	—	—	—	—	—	—	—	—	—	—	—	—	—	—	—	—	—	—	—					
9. Дегтярные	—	—	—	—	—	—	—	—	—	—	—	—	—	—	—	—	—	—	—	—	—	—					
10. Спичечные	—	—	1	12000	—	39	—	—	—	—	—	—	—	—	—	—	—	—	—	—	—	—					
11. Мыловаренные	—	—	1	1500	—	1	—	—	—	—	—	—	—	—	—	—	—	—	—	—	—	—					
12. Рудо-плавильные	—	—	—	—	—	—	—	—	—	—	—	—	—	—	—	—	—	—	—	—	—	—					
13. Желѣзодѣлательные	—	—	—	—	—	—	—	—	—	—	—	—	—	—	—	—	—	—	—	—	—	—					
14. Мраморные	—	—	—	—	—	—	—	—	—	—	—	—	—	—	—	—	—	—	—	—	—	—					
15. Кирпичные	—	—	2	1140	—	23	—	—	—	—	—	—	—	—	—	—	—	—	—	1	240	—	7				
16. Гончарные	—	—	—	—	—	—	—	—	—	—	—	—	—	—	—	—	—	—	—	—	—	—	—				
17. Мѣлоплавильные	—	—	—	—	—	—	—	—	—	—	—	—	—	—	—	—	—	—	—	—	—	—	—				
18. Химическіе	—	—	—	—	—	—	—	—	—	—	—	—	—	—	—	—	—	—	—	—	—	—	—				
Итого	—	—	7	392776	94	788	34	298041	35	164	—	—	—	—	—	—	—	—	—	61	47775	50	131	2	2715	—	10

Родъ фабрикъ и заводовъ.	Вытегорскій уѣздъ.			Г. Каргополъ.			Каргопольскій уѣздъ.			Г. Пудожъ.			Пудожскій уѣздъ.			Г. Новѣнецъ.			Новѣнецкій уѣздъ.			Всего по губерніи.							
	Число фабрикъ и заводовъ.	Сумма производительности.		Число фабрикъ и заводовъ.	Сумма производительности.		Число фабрикъ и заводовъ.	Сумма производительности.		Число фабрикъ и заводовъ.	Сумма производительности.		Число фабрикъ и заводовъ.	Сумма производительности.		Число фабрикъ и заводовъ.	Сумма производительности.		Число фабрикъ и заводовъ.	Сумма производительности.		Число фабрикъ и заводовъ.	Сумма производительности.						
		Рубли.	К.		Рубли.	К.		Рубли.	К.		Рубли.	К.		Рубли.	К.		Рубли.	К.		Рубли.	К.		Рубли.	К.	Рубли.	К.	Рубли.	К.	
1. Казенные заводы:																													
1. Снарядно-литейный	—	—	—	—	—	—	—	—	—	—	—	—	—	—	—	—	—	—	—	—	—	—	—	—	—				
2. Чугунно-плавильные	—	—	—	—	—	—	—	—	—	—	—	—	—	—	—	—	—	—	—	—	—	—	—	—	—				
2. Частные заводы:																													
1. Кожевенные	—	17	1805	60	18	—	—	—	—	69	13255	75	73	—	—	—	—	—	—	—	—	—	—	—	—				
2. Мѣховые	—	—	—	—	—	3	23000	—	30	3	21500	—	43	—	—	—	—	—	—	—	—	—	—	—	—				
3. Крупчато-мукомольные	—	—	—	—	—	—	—	—	—	—	—	—	—	—	—	—	—	—	—	—	—	—	—	—	—				
4. Лѣсопильные	—	4	345609	50	353	—	—	—	—	—	—	—	—	—	—	—	—	—	—	—	—	—	—	—	—				
5. Випокуренные	—	—	—	—	—	1	90150	90	26	—	—	—	—	—	—	—	—	—	—	—	—	—	—	—	—				
6. Льготрельные	—	—	—	—	—	—	—	—	—	—	—	—	—	—	—	—	—	—	—	—	—	—	—	—	—				
7. Пивоваренные	—	—	—	—	—	1	7962	—	5	—	—	—	—	—	—	—	—	—	—	—	—	—	—	—	—				
8. Водочные	—	—	—	—	—	—	—	—	—	—	—	—	—	—	—	—	—	—	—	—	—	—	—	—	—				
9. Дегтярные	—	—	—	—	—	—	—	—	—	102	9887	91	33	—	—	—	—	—	—	—	—	—	—	—	—				
10. Спичечные	—	—	—	—	—	—	—	—	—	—	—	—	—	—	—	—	—	—	—	—	—	—	—	—	—				
11. Мыловаренные	—	—	—	—	—	—	—	—	—	—	—	—	—	—	—	—	—	—	—	—	—	—	—	—	—				
12. Рудо-плавильные	—	—	—	—	—	—	—	—	—	—	—	—	—	—	—	—	—	—	—	—	—	—	—	—	—				
13. Желѣзодѣлательные	—	—	—	—	—	—	—	—	—	—	—	—	—	—	—	—	—	—	—	—	—	—	—	—	—				
14. Мраморные	—	—	—	—	—	—	—	—	—	—	—	—	—	—	—	—	—	—	—	—	—	—	—	—	—				
15. Кирпичные	—	—	—	—	—	—	—	—	—	—	—	—	—	—	—	—	—	—	—	—	—	—	—	—	—				
16. Гончарные	—	—	—	—	—	—	—	—	—	—	—	—	—	—	—	—	—	—	—	—	—	—	—	—	—				
17. Мѣлоплавильные	—	—	—	—	—	—	—	—	—	—	—	—	—	—	—	—	—	—	—	—	—	—	—	—	—				
18. Химическіе	—	—	—	—	—	—	—	—	—	—	—	—	—	—	—	—	—	—	—	—	—	—	—	—	—				
Итого	—	21	347415	10	371	5	121112	90	61	174	44643	66	43	—	—	—	—	—	—	—	—	—	—	—	—				
														7	107059	20	205	1	75850	—	31	14	137938	88	137	362	1609319	73	2465

L. H. H. H. H.		L. H. H. H. H.		L. H. H. H. H.		L. H. H. H. H.	
Year	Value	Year	Value	Year	Value	Year	Value
1	10000	1	10000	1	10000	1	10000
2	11000	2	11000	2	11000	2	11000
3	12000	3	12000	3	12000	3	12000
4	13000	4	13000	4	13000	4	13000
5	14000	5	14000	5	14000	5	14000
6	15000	6	15000	6	15000	6	15000
7	16000	7	16000	7	16000	7	16000
8	17000	8	17000	8	17000	8	17000
9	18000	9	18000	9	18000	9	18000
10	19000	10	19000	10	19000	10	19000
11	20000	11	20000	11	20000	11	20000
12	21000	12	21000	12	21000	12	21000
13	22000	13	22000	13	22000	13	22000
14	23000	14	23000	14	23000	14	23000
15	24000	15	24000	15	24000	15	24000
16	25000	16	25000	16	25000	16	25000
17	26000	17	26000	17	26000	17	26000
18	27000	18	27000	18	27000	18	27000
19	28000	19	28000	19	28000	19	28000
20	29000	20	29000	20	29000	20	29000
21	30000	21	30000	21	30000	21	30000
22	31000	22	31000	22	31000	22	31000
23	32000	23	32000	23	32000	23	32000
24	33000	24	33000	24	33000	24	33000
25	34000	25	34000	25	34000	25	34000
26	35000	26	35000	26	35000	26	35000
27	36000	27	36000	27	36000	27	36000
28	37000	28	37000	28	37000	28	37000
29	38000	29	38000	29	38000	29	38000
30	39000	30	39000	30	39000	30	39000
31	40000	31	40000	31	40000	31	40000

ДВИЖЕНИЕ НАСЕЛЕНИЯ
въ Олонецкой губернии.

За 1892 годъ.

ДВИЖЕНІЕ НАСЕЛЕНІЯ

въ Олонецкой губерніи.

За 1892 годъ.

ГОРОДА И УѢЗДЫ.				Число браковъ.	Ч и с л о о д и в ш и х с я.									Число умершихъ.			Прибыль и убыль.
					Законно-рожденныхъ.			Незаконно-рожденныхъ.			В С Е Г О.						
					М. п.	Ж. п.	Об. п.	М. п.	Ж. п.	Об. п.	М. п.	Ж. п.	Об. п.	М. п.	Ж. п.	Об. п.	
Г. Петрозаводскъ	—	—	—	82	219	199	418	9	9	18	228	208	436	234	174	408	+ 28
Уѣздъ	—	—	—	496	1573	1406	2979	14	15	29	1587	1421	3008	1279	1273	2552	+ 456
Г. Олонецъ	—	—	—	9	13	26	39	1	—	1	14	26	40	19	14	33	+ 7
Уѣздъ	—	—	—	263	813	725	1538	19	21	40	832	746	1578	804	849	1653	— 75
Г. Лодейное-поле	—	—	—	6	33	28	61	—	—	—	33	28	61	25	26	51	+ 10
Уѣздъ	—	—	—	293	1018	1006	2024	9	12	21	1027	1018	2045	909	873	1782	+ 263
Г. Вытегра	—	—	—	27	68	67	135	12	8	20	80	75	155	132	82	214	— 59
Уѣздъ	—	—	—	385	1062	1013	2075	12	18	30	1074	1031	2105	1081	991	2072	+ 33
Г. Каргополь	—	—	—	9	36	32	68	1	4	5	37	36	73	61	47	108	— 35
Уѣздъ	—	—	—	547	1633	1607	3240	40	30	70	1673	1637	3310	1469	1489	2958	+ 352
Г. Пудожъ	—	—	—	12	23	26	49	—	—	—	23	26	49	21	16	37	+ 12
Уѣздъ	—	—	—	237	754	724	1478	8	12	20	762	736	1498	670	609	1279	+ 219
Г. Повенецъ	—	—	—	9	14	21	35	2	—	2	16	21	37	24	27	51	— 14
Уѣздъ	—	—	—	143	467	448	915	12	15	27	479	463	942	484	493	977	— 35
Итого въ городахъ				154	406	399	805	25	21	46	431	420	851	516	386	902	— 51
уѣздахъ				2364	7320	6929	14249	114	123	237	7434	7052	14486	6696	6577	13273	+ 1213
Всего по губерніи				2518	7726	7328	15054	139	144	283	7865	7472	15337	7212	6963	14175	+ 1162

О ПОСТУПЛЕНИИ СБОРОВЪ
въ Олонецкой губерніи.
За 1892 годъ.

О податяхъ и недоимкахъ по Олонецкой губерніи, за 1892 годъ.

РОДЫ ПОДАТЕЙ.

Слѣдовало поступить		Вновь причислено.		Исключено.		Взыскано.		Осталось къ 1 Января 1893 года.					
Недоимокъ.	Оклада.	Недоимокъ.	Оклада.	Недоимокъ.	Оклада.	Недоимокъ.	Оклада.	Недоимокъ.		Оклада.		ВСЕГО.	
Руб.	К.	Руб.	К.	Руб.	К.	Руб.	К.	Руб.	К.	Руб.	К.	Руб.	К.

I.

Подати и окладные платежи.

A. Отмѣненные.

1) Оброчная подать.

а) Съ государственныхъ крестьянъ всѣхъ наименованій	—	—	23208	31	—	—	—	—	—	—	—	106	83	—	—	23101	48	—	—	23101	48
б) Съ крестьянъ, бывшихъ приписныхъ къ разнымъ вѣдомствамъ, купцовъ и мѣщанъ, живущихъ въ уѣздѣ	—	—	8834	26	—	—	—	—	—	—	—	17	20	—	—	8817	6	—	—	8817	6
Итого	—	—	32042	57	—	—	—	—	—	—	—	124	3	—	—	31918	54	—	—	31918	54

2) Подушная подать.

Съ государственныхъ крестьянъ всѣхъ наименованій	—	—	5986	9	—	—	—	—	—	—	—	1	91	—	—	5984	18	—	—	5984	18
--	---	---	------	---	---	---	---	---	---	---	---	---	----	---	---	------	----	---	---	------	----

3) Лѣсной налогъ.

Съ крестьянъ за отведенные лѣсные надѣлы по владѣннымъ запискамъ и другимъ актамъ	—	—	4330	78	—	—	—	—	—	—	—	99	35	—	—	4231	43	—	—	4231	43
Итого отмѣненныхъ сборовъ	—	—	42359	44	—	—	—	—	—	—	—	225	29	—	—	42134	15	—	—	42134	15

B. Текущіе.

4) Сбора на обезпеченіе продовольствія.

а) Съ государственныхъ крестьянъ всѣхъ наименованій за выданную въ ссуду муку	—	—	74291	21	—	—	—	—	—	—	—	9	82	—	—	74281	39	—	—	74281	39
б) Съ мѣщанъ г. Петрозаводска (бывшихъ мастеровыхъ Александровскаго завода) по 5 коп. съ души	—	—	—	—	59	—	—	—	—	—	—	—	—	59	70	—	—	—	—	—	—
Итого	—	—	74291	21	59	—	—	—	—	—	—	9	82	59	70	74281	39	—	—	74281	39

О податяхъ и недоимкахъ по Онецкой губерніи, за 1892 годъ.

РОДЫ ПОДАТЕЙ.

	Слѣдовало поступити		Вновь причислено.				Исключено.				Взыскано.				Осталось къ 1 Января 1893 года.						
	Недоимокъ.		Оклада.		Недоимокъ.		Оклада.		Недоимокъ.		Оклада.		Недоимокъ.		Оклада.		ВСЕГО.				
	Руб.	К.	Руб.	К.	Руб.	К.	Руб.	К.	Руб.	К.	Руб.	К.	Руб.	К.	Руб.	К.	Руб.	К.			
5) Государственнаго поземельнаго налога	556	90	14161	—	—	—	—	22	63	93	86	332	66	13184	66	201	61	882	48	1084	9
Пени за неплатежъ въ срокъ сего налога	46	50	—	—	—	—	—	2	16	—	—	53	63	—	—	82	22	—	—	82	22
Итого	603	40	14161	91	51	—	—	24	79	93	86	386	29	13184	66	283	83	882	48	1166	31
6) Съ недвижимыхъ имуществъ въ городахъ, посадахъ и мѣстечкахъ:																					
а) Налога	29	72	11000	—	—	—	—	—	—	21	55	29	72	10976	44	—	—	2	1	2	1
б) Пени за неплатежъ онаго	—	—	—	75	72	—	—	—	—	—	—	75	72	—	—	—	—	—	—	—	—
Итого	29	72	11000	75	72	—	—	—	—	21	55	105	44	10976	44	—	—	2	1	2	1
7) Земскихъ сборовъ.																					
<i>Губернскаго земскаго сбора.</i>																					
а) Съ торговыхъ документовъ	—	—	4773	—	—	377	36 ¹ / ₄	—	—	—	—	—	—	5150	39 ¹ / ₄	—	—	—	—	—	—
б) Поземельнаго и съ недвижимыхъ имуществъ	80202	75 ³ / ₄	195077	875	95 ¹ / ₄	104	10	2316	58 ¹ / ₄	159	20	11793	46 ³ / ₄	163640	9 ¹ / ₂	66968	66	31382	53 ¹ / ₂	98351	19 ¹ / ₂
Итого	80202	75³/₄	195077	875	95¹/₄	377	36¹/₄	2316	58¹/₄	159	20	11793	46³/₄	163640	9¹/₂	66968	66	31382	53¹/₂	98351	19¹/₂
<i>Уезднаго земскаго сбора.</i>																					
а) Съ торговыхъ документовъ	—	—	9428	—	—	—	—	—	—	890	6	—	—	8538	75 ¹ / ₄	—	—	—	—	—	—
б) Поземельнаго и съ недвижимыхъ имуществъ	108169	23 ¹ / ₂	409801	457	10	—	—	12329	82 ¹ / ₄	847	91 ¹ / ₂	27298	3 ¹ / ₄	358935	59 ¹ / ₄	68998	48	50017	66 ¹ / ₄	119016	14 ¹ / ₄
Итого	108169	23¹/₂	409801	457	10	—	—	12329	82¹/₄	847	91¹/₂	27298	3¹/₄	358935	59¹/₄	68998	48	50017	66¹/₄	119016	14¹/₄
Итого	188371	99¹/₄	619080	1333	5¹/₄	481	46¹/₄	14646	40¹/₂	1897	17¹/₂	39091	50	536264	83¹/₄	135967	14	81400	19³/₄	217367	33³/₄
8) Выкупныхъ платежей за земли.																					
а) Съ крестьянъ собственниковъ, бывшихъ помѣщичьихъ	149	42	2607	—	—	—	—	—	—	330	53	—	—	2277	10	149	42	—	—	149	42
б) Съ крестьянъ собственниковъ, бывшихъ удѣльныхъ	—	—	3714	—	—	—	—	—	—	—	—	—	—	3714	56	—	—	—	—	—	—
Итого	149	42	6322	—	—	—	—	—	—	330	53	—	—	5991	66	149	42	—	—	149	42
9) Выкупныхъ платежей съ бывшихъ государственныхъ крестьянъ	538	3	250097	—	—	—	68	—	—	756	47	301	1	230982	64	237	2	18359	23	18596	25
Всего вообще	306343	21¹/₄	900721	1500	28¹/₄	482	14¹/₄	14671	19¹/₂	3099	58¹/₂	40119	35	797459	93¹/₄	253052	95	100643	91³/₄	353696	86³/₄

О податяхъ и недоимкахъ по

Онецкой губерніи, за 1892 годъ.

РОДЫ ПОДАТЕЙ.

Слѣдовало поступить

Вновь причислено.

Исключено.

Взыскано.

Осталось къ 1 Января 1893 года.

Недоимокъ.

Оклада.

Недоимокъ.

Оклада.

Недоимокъ.

Оклада.

Недоимокъ.

Оклада.

Недоимокъ.

Оклада.

ВСЕГО.

Руб. К. Руб.

Руб. К. Руб. К. Руб. К. Руб. К. Руб. К. Руб. К. Руб. К. Руб. К.

Другихъ разныхъ взысканій по вѣдомствамъ:

Министерства Государственныхъ Имуществъ:

Лѣснаго Департамента — — — — 17381 58 — — — —

Горнаго Департамента — — — — 39 2 — — — —

Министерства Финансовъ:

Департамента Государственнаго Казначейства — — — — 6698 74 — — — —

Департамента Неокладныхъ сборовъ — — — — 14278 36 — — — —

Департамента Торговли и Мануфактуръ — — — — 3984 96 — — — —

Министерства Внутреннихъ Дѣлъ:

Департамента Общихъ Дѣлъ — — — — 1634 71 — — — —

Департамента Почтъ и Телеграфовъ — — — — 951 19 — — — —

Министерства Юстиціи — — — — 4479 77 — — — —

Министерства Народнаго просвѣщенія — — — — — — — — — —

Итого — 49448 33 — — — —

Въ томъ числѣ взысканій на отвѣтственности губернскаго начальства:

По вѣдомству:

Министерства Государственныхъ Имуществъ — — — — 13060 52 — — — —

Министерства Финансовъ:

Департамента Государственнаго Казначейства — — — — 6139 53 — — — —

Департамента Неокладныхъ Сборовъ — — — — 9495 25 — — — —

Департамента Торговли и Мануфактуръ — — — — 3845 32 — — — —

Министерства Внутреннихъ Дѣлъ — — — — — — — — — —

Итого — 32540 62 — — — —

— — 7285 94 1445 4 50 8 668 30 2888 97 15268 24 4346 89 19615 13

— — — — — — — — 39 2 — — — — — —

— — 4401 93 700 32 281 22 2793 95 2200 8 3204 47 1920 63 5125 10

— — 3252 67 2667 66 117 42 891 23 1686 72 10719 47 1448 53 12168 —

— — 2313 35 850 50 215 — 1539 50 1208 85 1594 96 889 50 2484 46

— — 7934 63 619 90 1750 33 885 13 4284 68 132 68 1899 62 2032 30

— — 278 59 29 28 6 51 14 16 249 38 907 75 22 70 930 45

— — 2095 39 1611 98 140 33 2145 76 696 49 722 3 1258 57 1780 60

— — 4047 98 — — — — — — 4040 27 — — 7 71 7 71

— — 31610 48 7921 68 2560 89 8977 5 17255 44 32549 60 11794 15 44343 75

1213 64 3385 41 5535 4 6 — 690 49 170 68 8048 63 3208 73 11257 36

1646 19 797 45 3009 75 319 46 836 27 40 60 3939 70 437 39 4377 9

1665 83 1607 32 2121 22 35 85 2532 31 776 94 6507 55 794 53 7302 8

1281 29 131 24 1188 50 16 — 1668 98 115 24 2269 13 — — 2269 13

— — 170 86 — — — — — — 170 86 — — — — — —

5806 95 6092 28 11854 51 377 31 5728 5 1274 32 20765 1 4440 65 25205 66

ИЗВЕЩАНИЕ О РАБОТАХ ЗА 1902 ГОД

Средства		Неиспользовано		Бюджетные		Детские и другие	
Классификация	Сумма	Классификация	Сумма	Классификация	Сумма	Классификация	Сумма
1	1000	1	1000	1	1000	1	1000
2	2000	2	2000	2	2000	2	2000
3	3000	3	3000	3	3000	3	3000
4	4000	4	4000	4	4000	4	4000
5	5000	5	5000	5	5000	5	5000
6	6000	6	6000	6	6000	6	6000
7	7000	7	7000	7	7000	7	7000
8	8000	8	8000	8	8000	8	8000
9	9000	9	9000	9	9000	9	9000
10	10000	10	10000	10	10000	10	10000
11	11000	11	11000	11	11000	11	11000
12	12000	12	12000	12	12000	12	12000
13	13000	13	13000	13	13000	13	13000
14	14000	14	14000	14	14000	14	14000
15	15000	15	15000	15	15000	15	15000
16	16000	16	16000	16	16000	16	16000
17	17000	17	17000	17	17000	17	17000
18	18000	18	18000	18	18000	18	18000
19	19000	19	19000	19	19000	19	19000
20	20000	20	20000	20	20000	20	20000
21	21000	21	21000	21	21000	21	21000
22	22000	22	22000	22	22000	22	22000
23	23000	23	23000	23	23000	23	23000
24	24000	24	24000	24	24000	24	24000
25	25000	25	25000	25	25000	25	25000
26	26000	26	26000	26	26000	26	26000
27	27000	27	27000	27	27000	27	27000
28	28000	28	28000	28	28000	28	28000
29	29000	29	29000	29	29000	29	29000
30	30000	30	30000	30	30000	30	30000

О РАСПРЕДѢЛЕНІИ НЕДОИМОКЪ ПО ГОРОДАМЪ И УѢЗДАМЪ

въ Олонецкой губерніи.

За 1892 годъ.

Городъ		Уѣздъ		Итого по губерніи	
Число	Вѣд.	Число	Вѣд.	Число	Вѣд.
1	1	1	1	1	1
2	2	2	2	2	2
3	3	3	3	3	3
4	4	4	4	4	4
5	5	5	5	5	5
6	6	6	6	6	6
7	7	7	7	7	7
8	8	8	8	8	8
9	9	9	9	9	9
10	10	10	10	10	10
11	11	11	11	11	11
12	12	12	12	12	12
13	13	13	13	13	13
14	14	14	14	14	14
15	15	15	15	15	15
16	16	16	16	16	16
17	17	17	17	17	17
18	18	18	18	18	18
19	19	19	19	19	19
20	20	20	20	20	20
21	21	21	21	21	21
22	22	22	22	22	22
23	23	23	23	23	23
24	24	24	24	24	24
25	25	25	25	25	25
26	26	26	26	26	26
27	27	27	27	27	27
28	28	28	28	28	28
29	29	29	29	29	29
30	30	30	30	30	30
31	31	31	31	31	31
32	32	32	32	32	32
33	33	33	33	33	33
34	34	34	34	34	34
35	35	35	35	35	35
36	36	36	36	36	36
37	37	37	37	37	37
38	38	38	38	38	38
39	39	39	39	39	39
40	40	40	40	40	40
41	41	41	41	41	41
42	42	42	42	42	42
43	43	43	43	43	43
44	44	44	44	44	44
45	45	45	45	45	45
46	46	46	46	46	46
47	47	47	47	47	47
48	48	48	48	48	48
49	49	49	49	49	49
50	50	50	50	50	50
51	51	51	51	51	51
52	52	52	52	52	52
53	53	53	53	53	53
54	54	54	54	54	54
55	55	55	55	55	55
56	56	56	56	56	56
57	57	57	57	57	57
58	58	58	58	58	58
59	59	59	59	59	59
60	60	60	60	60	60
61	61	61	61	61	61
62	62	62	62	62	62
63	63	63	63	63	63
64	64	64	64	64	64
65	65	65	65	65	65
66	66	66	66	66	66
67	67	67	67	67	67
68	68	68	68	68	68
69	69	69	69	69	69
70	70	70	70	70	70
71	71	71	71	71	71
72	72	72	72	72	72
73	73	73	73	73	73
74	74	74	74	74	74
75	75	75	75	75	75
76	76	76	76	76	76
77	77	77	77	77	77
78	78	78	78	78	78
79	79	79	79	79	79
80	80	80	80	80	80
81	81	81	81	81	81
82	82	82	82	82	82
83	83	83	83	83	83
84	84	84	84	84	84
85	85	85	85	85	85
86	86	86	86	86	86
87	87	87	87	87	87
88	88	88	88	88	88
89	89	89	89	89	89
90	90	90	90	90	90
91	91	91	91	91	91
92	92	92	92	92	92
93	93	93	93	93	93
94	94	94	94	94	94
95	95	95	95	95	95
96	96	96	96	96	96
97	97	97	97	97	97
98	98	98	98	98	98
99	99	99	99	99	99
100	100	100	100	100	100

Вѣдомость о распредѣленіи по городамъ и уѣздамъ.

ГОРОДА И УѢЗДЫ.	Н Е Д О И И М О К Ъ.								По выкупнымъ платежамъ.										В С Е Г О.		
	По откупнымъ сборамъ.				По сбору на продовольствіе.	Съ бывшихъ временно-обязанныхъ крестьянъ, помѣщичьихъ и удѣльнаго вѣдомства.	Съ бывшихъ государственныхъ крестьянъ.	По налогу съ недвижимыхъ имуществъ.	По разнымъ взысканіямъ.	Губернскаго и уѣзднаго земскихъ сборовъ.											
	Оброчной по- лати.	Подушной по- лати.	Недоимки дѣснаго налога за отведен- ные крестьянамъ надѣлы по владѣн- нымъ записямъ и другимъ актамъ.	По сбору на продовольствіе.							и	к	о	и	ѣ	й	к	и.			
Р	у	б	л																		
Г. Петрозаводскъ -	-	-	-	-	-	-	-	-	-	-	-	-	-	-	-	3587	20	12625	56	16212	73
Уѣздъ -	9017	10	48	63	158	2	58226	98	97	-	-	-	-	-	-	2786	54	29800	46	100057	70
Г. Олопець -	-	-	-	-	-	-	-	-	-	-	-	-	-	-	-	22	27	257	42	279	69
Уѣздъ -	10003	20	2192	8	3753	41	12153	51	84	-	-	14950	51	-	-	2517	56	49370	90	95320	1
Г. Лодейное-Поле -	-	-	-	-	-	-	-	-	-	-	-	-	-	-	-	1900	14	271	21 ¹ / ₂	2171	35 ¹ / ₂
Уѣздъ -	6940	60	1644	95	320	-	1631	31	51	149	42	16	74	-	-	7098	88	30348	16 ¹ / ₄	48511	57 ¹ / ₄
Г. Вытегра -	-	-	-	-	-	-	-	-	-	-	-	-	-	-	-	3566	55	3024	6	6590	61
Уѣздъ -	-	-	-	-	-	-	-	-	75	-	-	-	-	-	-	11474	14	43372	86 ³ / ₄	55115	75 ³ / ₄
Г. Каргополь -	-	-	-	-	-	-	-	-	-	-	-	-	-	2	1	481	73	595	24 ¹ / ₂	1078	98 ¹ / ₂
Уѣздъ -	-	-	-	-	-	-	-	-	-	-	-	-	-	-	-	3833	7	11084	22	14917	29
Г. Шудежъ -	-	-	-	-	-	-	-	-	-	-	-	-	-	-	-	118	13	3988	3	4106	16
Уѣздъ -	-	-	-	-	-	-	-	-	90	-	-	1489	77	-	-	5549	75	11473	73 ¹ / ₂	18576	15 ¹ / ₂
Г. Повѣнецъ -	-	-	-	-	-	-	-	-	-	-	-	-	-	-	-	258	-	102	51 ¹ / ₂	360	51 ¹ / ₂
Уѣздъ -	5957	64	2098	52	-	-	2269	59	34	-	-	2139	23	-	-	1149	79	21052	94 ³ / ₄	34742	5 ³ / ₄
Всего по губерніи	31918	54	5984	18	4231	43	74281	39	31	149	42	18596	25	2	1	41343	75	217367	33 ³ / ₄	398040	61 ³ / ₄

Приложение 2-е къ вѣд. № 4.

О ГОРОДСКИХЪ ДОХОДАХЪ, РАСХОДАХЪ, КАПИТАЛАХЪ И НЕДОИМКАХЪ

въ Олонецкой губерніи.

За 1892 годъ.

Г О Р О Д А.	РАСХОДЫ.		ДОХОДЫ.				Сумма невыполненных расходов.		Сумма городских недоимокъ.		Сумма запасных капиталовъ.					
	Назначено по сметѣ.		Израсходовано.		Назначено по сметѣ.		Поступило.		Рубли.	Коп.	Рубли.	Коп.	Рубли.	Коп.		
	Рубли.	Коп.	Рубли.	Коп.	Рубли.	Коп.	Рубли.	Коп.								
Петрозаводскъ	—	—	40248	63	35116	97	40734	98 ¹ / ₂	36065	43 ¹ / ₂	14381	78 ¹ / ₄	9319	74 ¹ / ₂	—	—
Олопецъ	—	—	6198	80	5675	61	6198	80	4941	51	1967	50	3795	93	5600	—
Лодейное-Поле	—	—	6356	53	6357	21	6356	53	6361	92	298	—	1450	25 ¹ / ₂	1906	39
Вытегра	—	—	24313	17	18246	85 ¹ / ₂	21501	50 ¹ / ₂	18048	1 ¹ / ₄	6500	99	3402	90 ¹ / ₂	635	—
Каргополь	—	—	10940	70	11214	64 ¹ / ₂	10944	89	13648	11	1148	19	1643	76	1180	9
Пудожъ	—	—	4353	92	4183	90	4761	65	4145	75	7039	27	8951	67	276	69
Повънецъ	—	—	20503	95	24547	44 ¹ / ₂	20729	42	30437	29	900	26	436	71	189099	74
Итого	—	—	112915	69	108342	63 ¹ / ₂	111227	78	113648	2 ³ / ₄	42035	99 ¹ / ₄	29000	97 ¹ / ₂	198697	91

L. No.	L. O. J. M.		Gyres number KORREKT. JACOZ 1901.	Gyres report Gyres report 1901.	L. No.
	Laanystero no Gyres	Laanystero no Gyres			
40734	28	28002	1281	2319	40734
40735	28	4017	1067	2723	40735
40736	28	4061	108	1150	40736
40737	28	1804	106	2102	40737
40738	28	13018	115	1042	40738
40739	28	4140	2600	2067	40739
40740	28	40137	900	130	40740
40741	28	113018	42082	20050	40741


О ЧИСЛѢ И РОДѢ ПРЕСТУПЛЕНІЙ

въ Олонецкой губерніи.

За 1892 годъ.

№	Видъ преступленія	Число преступленій	Число осужденныхъ	Число заключенныхъ въ тюрьму	Число осужденныхъ къ лишению свободы	Число осужденныхъ къ исправительнымъ работамъ	Число осужденныхъ къ высылкѣ	Число осужденныхъ къ смертной казни
Раздѣлъ VI								
1	Кража	125	125	125	125	125	125	125
2	Воровство	184	184	184	184	184	184	184
3	Мошенничество	1	1	1	1	1	1	1
4	Подкупъ	1	1	1	1	1	1	1
5	Игра	1	1	1	1	1	1	1
6	Слѣдствіе	1	1	1	1	1	1	1
7	Пороченіе	1	1	1	1	1	1	1
8	Пороченіе	1	1	1	1	1	1	1
9	Пороченіе	1	1	1	1	1	1	1
10	Пороченіе	1	1	1	1	1	1	1
11	Пороченіе	1	1	1	1	1	1	1
12	Пороченіе	1	1	1	1	1	1	1
13	Пороченіе	1	1	1	1	1	1	1
14	Пороченіе	1	1	1	1	1	1	1
15	Пороченіе	1	1	1	1	1	1	1
16	Пороченіе	1	1	1	1	1	1	1
17	Пороченіе	1	1	1	1	1	1	1
18	Пороченіе	1	1	1	1	1	1	1
19	Пороченіе	1	1	1	1	1	1	1
20	Пороченіе	1	1	1	1	1	1	1
Раздѣлъ VII								
21	Пороченіе	1	1	1	1	1	1	1
22	Пороченіе	1	1	1	1	1	1	1
23	Пороченіе	1	1	1	1	1	1	1
24	Пороченіе	1	1	1	1	1	1	1
25	Пороченіе	1	1	1	1	1	1	1
26	Пороченіе	1	1	1	1	1	1	1
27	Пороченіе	1	1	1	1	1	1	1
28	Пороченіе	1	1	1	1	1	1	1
29	Пороченіе	1	1	1	1	1	1	1
30	Пороченіе	1	1	1	1	1	1	1
31	Пороченіе	1	1	1	1	1	1	1
32	Пороченіе	1	1	1	1	1	1	1
33	Пороченіе	1	1	1	1	1	1	1
34	Пороченіе	1	1	1	1	1	1	1
35	Пороченіе	1	1	1	1	1	1	1
36	Пороченіе	1	1	1	1	1	1	1
37	Пороченіе	1	1	1	1	1	1	1
38	Пороченіе	1	1	1	1	1	1	1
39	Пороченіе	1	1	1	1	1	1	1
40	Пороченіе	1	1	1	1	1	1	1
Раздѣлъ VIII								
41	Пороченіе	1	1	1	1	1	1	1
42	Пороченіе	1	1	1	1	1	1	1
43	Пороченіе	1	1	1	1	1	1	1
44	Пороченіе	1	1	1	1	1	1	1
45	Пороченіе	1	1	1	1	1	1	1
46	Пороченіе	1	1	1	1	1	1	1
47	Пороченіе	1	1	1	1	1	1	1
48	Пороченіе	1	1	1	1	1	1	1
49	Пороченіе	1	1	1	1	1	1	1
50	Пороченіе	1	1	1	1	1	1	1

Исчисленіе родовъ преступленій и проступковъ.	Число преступленій.	В ъ т о м										ч и с л ѣ:								В о з р а с т ѣ п р е с т у п н и к о в ѣ.															
		Число осужденныхъ.		Дворянъ потомственныхъ.		Дворянъ личныхъ.		Духовенства.		Почетныхъ гражданъ.		Купцовъ.	Мѣщанъ.		Крестьянъ.		Военнаго сословія.		Инородцевъ.		Утѣвшихъ свое званіе.		Отъ 10-ти до 17 лѣтъ.		Отъ 17-ти до 21 года.		Отъ 21-го до 35 лѣтъ.		Отъ 35-ти до 45 лѣтъ.		Отъ 45-ти до 70 лѣтъ.		Свыше 70 лѣтъ.		
		м.	ж.	м.	ж.	м.	ж.	м.	ж.	м.	ж.		м.	ж.	м.	ж.	м.	ж.	м.	ж.	м.	ж.	м.	ж.	м.	ж.	м.	ж.	м.	ж.	м.	ж.	м.	ж.	
О нарушеніи правилъ устава строительнаго ст. 1038—1175	1	1	—	—	—	—	—	—	—	—	—	—	—	—	—	—	—	—	—	—	—	—	—	—	—	—	—	—	—	—	—	—	—		
О нарушеніи обязанностей штурманами, проводниками и др. корабельными служителями ст. 1252—1274 Улож. о наказ.	1	1	—	—	—	—	—	—	—	—	—	—	—	—	—	—	—	—	—	—	—	—	—	—	—	—	—	—	—	—	—	—	—		
Р а з д ѣ л ѣ IX.																																			
О преступленіяхъ и проступкахъ противъ законовъ о состояніяхъ ст. 1405—1448	1	8	—	—	—	—	—	—	—	—	—	—	—	—	—	—	—	—	—	—	—	—	—	—	—	—	—	—	—	—	—	—	—	—	
Р а з д ѣ л ѣ X.																																			
О смертоубійствѣ ст. 1449	23	18	13	—	—	—	—	—	—	—	—	—	—	—	—	—	—	—	—	—	—	—	—	—	—	—	—	—	—	—	—	—	—	—	
О нанесеніи увѣчья, ранъ и другихъ поврежденій здоровью ст. 1477—1496	24	33	2	—	—	1	—	—	—	—	—	—	—	—	—	—	—	—	—	—	—	—	—	—	—	—	—	—	—	—	—	—	—	—	
О произвольномъ оставленіи человѣка въ опасности и неоказаніи помощи погибающему ст. 1513—1522	1	—	1	—	—	—	—	—	—	—	—	—	—	—	—	—	—	—	—	—	—	—	—	—	—	—	—	—	—	—	—	—	—	—	
О клеветѣ и распространеніи оскорбительныхъ для чести сочиненій ст. 1535—1539	1	1	—	1	—	—	—	—	—	—	—	—	—	—	—	—	—	—	—	—	—	—	—	—	—	—	—	—	—	—	—	—	—	—	
Объ угрозахъ и насиліи ст. 1545—1548	1	1	1	—	—	—	—	—	—	—	—	—	—	—	—	—	—	—	—	—	—	—	—	—	—	—	—	—	—	—	—	—	—	—	
Р а з д ѣ л ѣ XI.																																			
О преступленіяхъ противъ союза брачнаго ст. 1549—1585	3	3	2	—	—	—	—	—	—	—	—	—	—	—	—	—	—	—	—	—	—	—	—	—	—	—	—	—	—	—	—	—	—	—	
О преступленіяхъ противъ союза родственнаго ст. 1591—1592	1	1	1	—	—	—	—	—	—	—	—	—	—	—	—	—	—	—	—	—	—	—	—	—	—	—	—	—	—	—	—	—	—	—	
Р а з д ѣ л ѣ XII.																																			
О зажимательствѣ ст. 1606—1615	3	2	1	—	—	—	—	—	—	—	—	—	—	—	—	—	—	—	—	—	—	—	—	—	—	—	—	—	—	—	—	—	—	—	
О разбоѣ ст. 1627—1636	2	3	—	—	—	—	—	—	—	—	—	—	—	—	—	—	—	—	—	—	—	—	—	—	—	—	—	—	—	—	—	—	—	—	—
О грабежѣ ст. 1637—1643	4	10	—	—	—	—	—	—	—	—	—	—	—	—	—	—	—	—	—	—	—	—	—	—	—	—	—	—	—	—	—	—	—	—	—
О кражѣ ст. 1644—1664	37	45	7	—	—	—	—	—	—	—	—	—	—	—	—	—	—	—	—	—	—	—	—	—	—	—	—	—	—	—	—	—	—	—	—
О мошенничествѣ, обманѣ и присвоеніи и растратѣ чужаго движимаго имѣнія ст. 1665—1685	1	1	—	—	—	—	—	—	—	—	—	—	—	—	—	—	—	—	—	—	—	—	—	—	—	—	—	—	—	—	—	—	—	—	—
О преступленіяхъ и проступкахъ по договорамъ и другимъ обязательствамъ ст. 1686—1711	2	2	1	1	—	—	—	—	—	—	—	—	—	—	—	—	—	—	—	—	—	—	—	—	—	—	—	—	—	—	—	—	—	—	—
И т о г о	208	241	46	6	—	3	—	—	—	7	—	2	—	26	6	185	40	3	—	5	—	4	—	3	—	11	3	79	16	74	14	72	13	2	—



О ЧИСЛѢ АРЕСТАНТОВЪ, СОДЕРЖАЩИХСЯ ВЪ ТЮРЬМАХЪ

въ Олонецкой губерніи.

За 1892 годъ.


Названіе мѣстъ заключенія.	Къ 1 января 1892 г. оставалось.		Въ 1892 году поступило.		Изъ нихъ выбыло.		Осталось къ 1 января 1893 года.	
	Муж.	Жен.	Муж.	Жен.	Муж.	Жен.	Муж.	Жен.
Въ г. Петрозаводскѣ:								
При тюрьмѣ: слѣдственныхъ - - -	16	—	69	13	71	13	14	—
пересыльныхъ - - -	1	—	82	14	82	14	1	—
срочныхъ - - -	16	8	66	29	57	32	25	5
При полиціи - - -	1	—	43	3	43	3	1	—
Въ уѣздныхъ тюрьмахъ:								
Слѣдственныхъ - - -	11	1	66	13	61	9	16	5
Пересыльныхъ - - -	17	—	1676	124	1684	124	9	—
За неимѣніе видовъ - - -	—	—	37	1	37	1	—	—
Срочныхъ - - -	51	14	155	41	149	41	57	14
При полиціяхъ - - -	1	1	51	2	50	3	2	—
Итого при тюрьмахъ								
	112	23	2151	235	2141	234	122	24
„ „ полиціяхъ								
	2	1	94	5	93	6	3	—
Въ арестантскихъ помѣщеніяхъ гг. Пудожа и Повѣнца:								
Слѣдственныхъ - - -	4	—	10	1	10	1	4	—
Пересыльныхъ - - -	—	—	27	2	27	2	—	—
За неимѣніе видовъ - - -	—	—	1	—	—	—	1	—
Срочныхъ - - -	—	—	23	5	22	5	1	—
Итого при арестантскихъ помѣщеніяхъ								
	4	—	61	8	59	8	6	—
Итого при тюрьмахъ и арестантскихъ помѣщеніяхъ								
	116	23	2212	243	2200	242	128	24
При полиціяхъ								
	2	1	94	5	93	6	3	—

О ПОЛНѢ АРСЕНАТОРЪ СОДЪЖАЩЕГО ВЪ ТОРФАХЪ

ВЪ ОЛОНЕЦКОЙ ГУБЕРНІИ

За 1893 годъ.

Имя владельца	Нумеръ участка	Въ 1893 г.	Въ 1892 г.		Въ 1891 г.	Въ 1890 г.
			Сколько	Качество		
Въ р. Истринской:						
Иванъ Писаревъ	16	—	60	19	71	14
Степанъ Писаревъ	1	—	81	14	50	1
Степанъ Писаревъ	10	2	60	30	87	25
Степанъ Писаревъ	1	—	43	3	48	1
Въ угодныхъ участкахъ:						
Иванъ Писаревъ	11	1	68	13	61	9
Иванъ Писаревъ	17	—	1078	134	1084	9
Иванъ Писаревъ	—	—	97	1	37	—
Иванъ Писаревъ	24	14	150	41	140	41
Иванъ Писаревъ	1	1	64	2	60	3
Итого въ угодныхъ участкахъ						
Иванъ Писаревъ	113	33	2124	213	2141	124
Итого въ угодныхъ участкахъ						
Иванъ Писаревъ	3	1	64	2	63	3
Въ участкахъ, принадлежавшихъ къ Пудожу и Истринскому уездамъ:						
Иванъ Писаревъ	4	—	10	1	19	1
Иванъ Писаревъ	—	—	37	3	37	3
Иванъ Писаревъ	—	—	1	—	—	—
Иванъ Писаревъ	—	—	33	3	33	3
Итого въ участкахъ, принадлежавшихъ къ Пудожу и Истринскому уездамъ						
Иванъ Писаревъ	4	—	61	4	59	4
Итого въ угодныхъ и участкахъ, принадлежавшихъ къ Пудожу и Истринскому уездамъ						
Иванъ Писаревъ	116	33	2212	243	2300	128
Итого въ угодныхъ и участкахъ, принадлежавшихъ къ Пудожу и Истринскому уездамъ						
Иванъ Писаревъ	3	1	64	2	63	3



О ПОЖАРАХЪ

въ Олонецкой губерніи.

За 1892 годъ.

Имя собственное		Имя отчество		Имя фамильное		Имя полное	
Полъ	Возрастъ	Полъ	Возрастъ	Полъ	Возрастъ	Полъ	Возрастъ
Муж.	38	Муж.	38	Муж.	38	Муж.	38
Жен.	35	Жен.	35	Жен.	35	Жен.	35
Муж.	42	Муж.	42	Муж.	42	Муж.	42
Жен.	40	Жен.	40	Жен.	40	Жен.	40
Муж.	45	Муж.	45	Муж.	45	Муж.	45
Жен.	43	Жен.	43	Жен.	43	Жен.	43
Муж.	50	Муж.	50	Муж.	50	Муж.	50
Жен.	48	Жен.	48	Жен.	48	Жен.	48
Муж.	55	Муж.	55	Муж.	55	Муж.	55
Жен.	53	Жен.	53	Жен.	53	Жен.	53
Муж.	60	Муж.	60	Муж.	60	Муж.	60
Жен.	58	Жен.	58	Жен.	58	Жен.	58
Муж.	65	Муж.	65	Муж.	65	Муж.	65
Жен.	63	Жен.	63	Жен.	63	Жен.	63
Муж.	70	Муж.	70	Муж.	70	Муж.	70
Жен.	68	Жен.	68	Жен.	68	Жен.	68
Муж.	75	Муж.	75	Муж.	75	Муж.	75
Жен.	73	Жен.	73	Жен.	73	Жен.	73
Муж.	80	Муж.	80	Муж.	80	Муж.	80
Жен.	78	Жен.	78	Жен.	78	Жен.	78
Муж.	85	Муж.	85	Муж.	85	Муж.	85
Жен.	83	Жен.	83	Жен.	83	Жен.	83
Муж.	90	Муж.	90	Муж.	90	Муж.	90
Жен.	88	Жен.	88	Жен.	88	Жен.	88
Муж.	95	Муж.	95	Муж.	95	Муж.	95
Жен.	93	Жен.	93	Жен.	93	Жен.	93

Г О Р О Д А И У Ъ З Д Ы.

	Въ зимніе мѣсяцы.						Въ весенніе мѣсяцы.			Въ лѣтніе мѣсяцы.			Въ осенніе мѣсяцы.			Всего въ году.					Причина пожаровъ.				
	Число пожаровъ.	Число погорѣвшихъ дворовъ.	Сумма убытковъ.		Число пожаровъ.	Число погорѣвшихъ дворовъ.	Сумма убытковъ.	Число пожаровъ.	Число погорѣвшихъ дворовъ.	Сумма убытковъ.		Число пожаровъ.	Число погорѣвшихъ дворовъ.	Сумма убытковъ.		Число пожаровъ.	Число погорѣвшихъ дворовъ.	Сумма убытковъ.		Отъ молніи.	Отъ дурнаго устройства печей и трубъ.	Отъ неосторожности.	Отъ поджога.	Отъ другихъ причинъ.	
			Р.	К.						Р.	К.			Р.	К.			Р.	К.						
Г. Петрозаводскъ	—	—	2	2	265	—	2	2	343	—	—	—	—	—	—	5	5	1008	—	—	2	2	—	1	
Уѣздъ	—	—	12	15	3920	—	8	8	1345	—	—	—	—	—	—	7	7	2018	30	28	31	7358	30	7	
Г. Олонецъ	—	—	—	—	—	—	—	—	—	—	—	—	—	—	—	—	—	—	—	—	—	—	—	—	
Уѣздъ	—	—	11	11	4057	—	5	12	6708	—	—	—	—	—	—	7	8	1310	—	23	31	12075	72	3	
Г. Лодейное-Поле	—	—	—	—	—	—	—	—	—	—	—	—	—	—	—	—	—	—	—	—	—	—	—	—	
Уѣздъ	—	—	5	7	270	—	1	2	50	—	—	—	—	—	—	12	18	4214	—	18	27	4534	—	—	
Г. Витегра	—	—	1	1	10	—	—	—	—	—	—	—	—	—	—	1	1	10	—	—	—	1	—	—	
Уѣздъ	—	—	3	3	670	—	2	4	230	—	—	—	—	—	—	4	4	273	—	6	16	7407	50	2	
Г. Каргополь	—	—	1	1	40	—	2	2	30	—	—	—	—	—	—	1	1	50	—	4	4	120	—	—	
Уѣздъ	—	—	20	24	2792	—	2	3	306	—	—	—	—	—	—	6	10	1485	—	23	26	2780	50	7	
Г. Пудожь	—	—	—	—	—	—	—	—	—	—	—	—	—	—	—	—	—	—	—	—	—	—	—	—	
Уѣздъ	—	—	5	6	1241	—	4	4	870	—	—	—	—	—	—	5	6	950	—	14	16	3061	—	—	
Г. Повѣнецъ	—	—	—	—	—	—	—	—	—	—	—	—	—	—	—	—	—	—	—	—	—	—	—	—	
Уѣздъ	—	—	5	5	970	—	1	4	4108	—	—	—	—	—	—	1	1	1970	—	11	13	1731	—	—	
Итого въ городахъ	—	—	4	4	315	—	4	4	373	—	—	—	—	—	—	1	1	400	—	1	1	50	—	—	2
уѣздахъ	—	—	61	71	13920	—	23	37	13617	—	—	—	—	—	—	16	16	3803	—	71	94	20411	30	—	30
Всего по губерніи	—	—	65	75	14235	—	27	41	13990	—	—	—	—	—	—	17	17	4203	—	72	95	20461	30	—	32

No.	Liquor		Beer		Wine		Total
	Value	Quantity	Value	Quantity	Value	Quantity	
1							
2	1000		750		1000		2750
3		10		10			20
4							
5							
6		10		10			20
7							
8							
9							
10							
11							
12							
13							
14							
15							
16							
17							
18							
19							
20							
21							
22							
23							
24							
25							
26							
27							
28							
29							
30							

ВѢДОМОСТЬ

О СОСТОЯНІИ ПОЖАРНОЙ ЧАСТИ,

въ Олонецкой губерніи.

За 1892 годъ.

Названіе городовъ.	Брандмейстеровъ		Лошадей съ упряжью.			Трубъ.	Къ паль рукавовъ.		Дрогъ.		Бочекъ.	Щитовъ.	Ушатовъ.	Велеръ.	Дестицъ.	Багровъ.	Топоровъ.	Донатъ.	Чарусовъ.	Ломовъ.	Что стоитъ содержаніе.	
	Рабочихъ.	Принадлежащихъ городу.	Содержимыхъ по найму.	Постоянныхъ по наряду.	Лѣтнихъ.		Зимнихъ.	Руб.	К.													
Петрозаводскъ -	1	11	8	4	—	5	6	13	13	8	1	—	17	3	25	21	7	—	—	—	2779	93
Олоонецъ -	1	2	—	4	—	3	6	7	7	3	2	10	15	3	10	5	6	—	—	—	375	55
Лодейное поле -	—	2	2	—	—	2	6	7	7	2	3	4	4	6	11	7	4	4	5	—	310	61
Вытегра -	1	141	5	—	30	16	666	41	38	24	24	—	24	14	53	28	22	—	—	—	2940	99
Каргополь -	1	4	4	—	—	8	16	22	25	12	3	4	30	4	20	7	7	3	—	—	1131	58
Пудожъ -	1	3	—	6	—	2	4	6	6	4	3	—	6	2	6	4	5	—	—	—	567	—
Повѣнецъ -	1	4	—	4	—	4	18	11	9	13	1	—	18	1	27	22	8	—	—	—	2873	92
Итого	6	167	19	18	30	40	722	107	105	66	37	18	114	33	152	94	59	7	5	—	10979	58

В Я Д О М О С Т Ъ

О СОСТОЯНИИ ПОЖАРИЩНОЙ РАБОТЫ

въ Олонекской губерніи.

За 1882 годъ.

Имя по- русски	Имя по- фински	Личности въ числѣ жителей	Личности въ числѣ крестьянъ	Личности въ числѣ ремесленниковъ	Личности въ числѣ купцовъ	Личности въ числѣ дворянъ	Личности въ числѣ дѣтей	Личности въ числѣ женщинъ	Личности въ числѣ стариковъ	Личности въ числѣ молодыхъ	Личности въ числѣ богатыхъ	Личности въ числѣ бѣдныхъ	Состояніе по- жарищной работы				
													Состояніе въ числѣ жителей	Состояніе въ числѣ крестьянъ	Состояніе въ числѣ ремесленниковъ	Состояніе въ числѣ купцовъ	Состояніе въ числѣ дворянъ
Иванъ	Иванъ	18	12	5	2	1	10	8	3	5	1	2	1	1	1	1	1
Петръ	Петръ	15	10	4	1	0	8	6	2	4	0	1	0	0	0	0	0
Михаилъ	Михаилъ	12	8	3	1	0	6	5	2	3	0	0	0	0	0	0	0
Семёнъ	Семёнъ	10	7	2	1	0	5	4	1	2	0	0	0	0	0	0	0
Александръ	Александръ	8	5	1	0	0	4	3	1	2	0	0	0	0	0	0	0
Дмитрій	Дмитрій	7	4	1	0	0	3	2	1	1	0	0	0	0	0	0	0
Игорь	Игорь	6	3	1	0	0	2	2	0	1	0	0	0	0	0	0	0
Николай	Николай	5	2	0	0	0	2	1	0	1	0	0	0	0	0	0	0
Василь	Василь	4	2	0	0	0	1	1	0	0	0	0	0	0	0	0	0
Григорій	Григорій	3	1	0	0	0	1	0	0	0	0	0	0	0	0	0	0
Фёдоръ	Фёдоръ	2	1	0	0	0	1	0	0	0	0	0	0	0	0	0	0
Антонъ	Антонъ	1	0	0	0	0	0	0	0	0	0	0	0	0	0	0	0
Илья	Илья	1	0	0	0	0	0	0	0	0	0	0	0	0	0	0	0
Савва	Савва	1	0	0	0	0	0	0	0	0	0	0	0	0	0	0	0
Всего	Всего	107	73	30	12	1	64	53	18	30	2	4	2	2	2	2	2

О НАСИЛЬСТВЕННЫХЪ И СЛУЧАЙНЫХЪ СМЕРТЯХЪ

въ Олонецкой губернии.

За 1892 годъ.

О НАСИЛЬСТВЕННЫХЪ И СЛУЧАЙНЫХЪ СМЕРТЯХЪ

въ Олонецкой губерніи.

За 1892 годъ.

О ЧИСЛѢ УЧЕБНЫХЪ ЗАВЕДЕНІЙ И УЧАЩИХСЯ
въ Олонецкой губерніи.

За 1892 годъ.

НАЗВАНІЕ УЧЕБНЫХЪ ЗАВЕДЕНІЙ.

Губернская гимназія, для мужскаго пола	-	-	-	-	-	-	-	-	-	-	-	-	-
Маріинская гимназія, для женскаго пола	-	-	-	-	-	-	-	-	-	-	-	-	-
Духовная православная семинарія	-	-	-	-	-	-	-	-	-	-	-	-	-
Духовныя уѣздныя училища	-	-	-	-	-	-	-	-	-	-	-	-	-
Епархіальное женское училище	-	-	-	-	-	-	-	-	-	-	-	-	-
Вытегорская учительская семинарія	-	-	-	-	-	-	-	-	-	-	-	-	-
Николаевская женская прогимназія	-	-	-	-	-	-	-	-	-	-	-	-	-
Городскія училища	-	-	-	-	-	-	-	-	-	-	-	-	-
Городскія приходскія училища:	{	для мужскаго пола	-	-	-	-	-	-	-	-	-	-	-
		для женскаго пола	-	-	-	-	-	-	-	-	-	-	-
Образцовыя училища Министерства Народнаго Просвѣщенія	-	-	-	-	-	-	-	-	-	-	-	-	-
Земскія начальныя народныя училища:	{	для мужскаго пола	-	-	-	-	-	-	-	-	-	-	-
		для женскаго пола	-	-	-	-	-	-	-	-	-	-	-
		для обоихъ половъ	-	-	-	-	-	-	-	-	-	-	-
Церковно-приходскія школы:	{	для мужскаго пола	-	-	-	-	-	-	-	-	-	-	-
		для женскаго пола	-	-	-	-	-	-	-	-	-	-	-
		для обоихъ половъ	-	-	-	-	-	-	-	-	-	-	-
Школы грамоты	-	-	-	-	-	-	-	-	-	-	-	-	
Николаевскій дѣтскій пріютъ	-	-	-	-	-	-	-	-	-	-	-	-	
Училища частныхъ лицъ	-	-	-	-	-	-	-	-	-	-	-	-	
Вознесенскій мореходный классъ	-	-	-	-	-	-	-	-	-	-	-	-	
Евангелическо-лютеранскія школы	-	-	-	-	-	-	-	-	-	-	-	-	

Всего по губерніи -

Число учебныхъ заведеній.	Въ губернскомъ городѣ.		Въ уѣздныхъ городахъ.		Въ уѣздахъ.			Всего въ губерніи.				
	Число учащихся.		Число учебныхъ заведеній.	Число учащихся.		Число учебныхъ заведеній.	Число учащихся.		Число учебныхъ заведеній.	Число учащихся.		Обоихъ половъ.
	М. п.	Ж. п.		М. п.	Ж. п.		М. п.	Ж. п.		М. п.	Ж. п.	
1	148	—	—	—	—	—	—	1	148	—	148	
1	—	166	—	—	—	—	—	1	—	166	166	
1	131	—	—	—	—	—	—	1	131	—	131	
1	132	—	1	60	—	—	—	2	192	—	192	
1	—	123	—	—	—	—	—	1	—	123	123	
—	—	—	1	58	—	—	—	1	58	—	58	
—	—	—	1	—	176	—	—	1	—	176	176	
1	151	—	5	346	—	—	—	6	497	—	497	
1	124	—	1	78	—	—	—	2	202	—	202	
1	—	117	5	—	214	—	—	6	—	331	331	
1	110	82	1	73	—	40	1781	246	42	1964	328	2292
—	—	—	—	—	—	6	333	—	6	333	—	333
—	—	—	—	—	—	12	—	327	12	—	327	327
—	—	—	—	—	—	130	4009	736	130	4009	736	4745
1	50	—	—	—	—	—	—	—	1	50	—	50
1	—	49	—	—	—	4	—	137	5	—	186	186
1	34	31	—	—	—	95	1543	397	96	1577	428	2005
—	—	—	—	—	—	15	176	49	15	176	49	225
1	—	66	—	—	—	—	—	—	1	—	66	66
1	12	3	—	—	—	—	—	—	1	12	3	15
—	—	—	—	—	—	1	4	—	1	4	—	4
1	13	7	1	12	16	—	—	—	2	25	23	48
15	905	644	16	627	406	303	7846	1892	334	9378	2942	12320

О РАСХОДАХЪ НА НАРОДНОЕ ОБРАЗОВАНІЕ

ВЪ

Олонецкой губерніи


за 1892 годъ.

Названіе учебныхъ заведеній.	Отъ казны.		Платы за ученье.		Отъ губернскаго земства.		Отъ уѣздныхъ земствъ.		Отъ городовъ.		Отъ сельскихъ обществъ.		Отъ попечителей и частныхъ лицъ.		Изъ Святейшаго Синода.		Александровскаго братства и церквей.		Изъ другихъ источниковъ.		Итого.	
	Руб.	Коп.	Руб.	Коп.	Руб.	Коп.	Руб.	Коп.	Руб.	Коп.	Руб.	Коп.	Руб.	Коп.	Руб.	Коп.	Руб.	Коп.	Руб.	Коп.	Рубли.	Коп.
	Губернская мужская гимназія	27295	68	5773	59	2100	—	125	—	—	—	—	—	12	81	—	—	—	—	143	21 ^{1/2}	35450
Маріинская женская гимназія	2000	—	3420	—	2800	—	—	—	793	90	—	—	105	—	—	—	—	—	1558	44	10677	34
Николаевская женская прогимназія	900	—	—	—	—	—	1400	—	1100	—	—	—	810	—	—	—	—	—	10	—	4220	—
Вытегорская учительская семинарія	17737	—	—	—	1000	—	377	—	1103	—	—	—	—	—	—	—	—	—	—	—	20217	—
Духовная православная семинарія	27024	23	40	—	—	—	—	—	—	—	—	—	1335	—	—	—	—	—	242	—	28641	23
Епархіальное женское училище	—	—	145	—	500	—	—	—	—	—	—	—	2590	3	1270	—	11125	11 ^{3/4}	1305	41 ^{1/2}	16935	56 ^{1/4}
Духовныя училища:																						
{ Въ Петрозаводскѣ	9747	79	335	—	—	—	—	—	—	—	—	—	—	—	—	—	4496	97	643	92	15223	68
{ — Каргополь	3167	20	87	65	—	—	—	—	—	—	—	—	—	—	—	—	5561	52	704	89	9521	26
Итого по двумъ духовнымъ учил.	12914	99	422	65	—	—	—	—	—	—	—	—	—	—	—	—	10058	49	1348	81	24744	94
Земскія училища:																						
{ Петрозаводскій уѣздъ	325	—	—	—	—	—	1138	46	—	—	—	—	710	—	—	—	—	—	—	—	12173	46
{ Олопецкій	70	—	—	—	—	—	5570	85	—	—	—	—	—	—	—	—	—	—	—	—	5640	85
{ Лодейнопольскій	98	—	—	—	—	—	820	—	—	—	85	—	16	40	—	—	—	—	—	—	1019	40
{ Вытегорскій	425	—	—	—	—	—	0425	—	—	—	30	—	177	—	—	—	—	—	32	86	11089	86
{ Каргопольскій	307	—	—	—	—	—	3525	6	—	—	—	—	30	—	—	—	—	—	—	—	18862	6
{ Пудожскій	363	50	—	—	—	—	3335	—	—	—	—	—	11	—	—	—	—	—	—	—	6709	50
{ Повѣнецкій	220	—	—	—	—	—	594	—	—	—	—	—	34	—	—	—	—	—	—	—	11848	—
Итого по земскимъ училищ.	1808	50	—	—	(*) 1000	—	408	37	—	—	115	—	978	40	—	—	—	—	32	86	68343	13
Образцовыя училища Министерства Народнаго Просвѣщенія:																						
{ Петрозаводскій уѣздъ	4726	95	—	—	—	—	209	86	—	—	—	—	4445	45	—	—	—	—	267	83	14650	9
{ Олопецкій	2202	23	—	—	—	—	835	16	—	—	—	—	4425	52	—	—	—	—	—	—	9462	91
{ Лодейнопольскій	1532	—	28	—	—	—	016	—	—	—	470	—	100	—	—	—	—	—	—	—	3146	—
{ Вытегорскій	2375	—	—	—	—	—	820	50	—	—	420	—	150	—	—	—	—	—	—	—	4765	50
{ Каргопольскій	2652	—	—	—	—	—	049	33	—	—	459	—	289	75	—	—	—	—	—	—	7950	8
{ Пудожскій	1222	—	—	—	—	—	043	89	—	—	—	—	50	—	—	—	—	—	—	—	2815	89
{ Повѣнецкій	2081	18	—	—	—	—	070	42	—	—	—	—	1409	90	—	—	—	—	247	23	8208	73
Итого по образцовымъ учил.	16791	36	28	—	—	—	45	16	—	—	1349	—	10570	62	—	—	—	—	515	6	50939	20

(*) 1000 руб. употреблены на расходы по созыву съѣзда учителей, въ г. Петрозаводскѣ.

Название учебных заведений.	Отъ казны.		Платы за учебы.		Отъ губернскаго земства.		Отъ уѣдныхъ земствъ.	Отъ городовъ.		Отъ сельскихъ обществъ.		Отъ помещиковъ и частныхъ лицъ.		Изъ Свягѣйшаго Синода.		Александровскаго братства и церкви.		Изъ другихъ источниковъ.		Итого.		
	Руб.	Коп.	Руб.	Коп.	Руб.	Коп.		Руб.	Коп.	Руб.	Коп.	Руб.	Коп.	Руб.	Коп.	Руб.	Коп.	Руб.	Коп.	Рубли.	Коп.	
Городскія училища:	Петрозаводскъ	5760	60	1754	26	—	1494	—	532	88	—	—	327	13	—	—	—	—	—	—	9868	87
	Олонецъ	2941	65	155	37	—	273	13	595	81	—	—	271	16	—	—	—	—	—	—	4237	12
	Лодейное-Поле	2358	65	74	25	—	—	—	352	80	—	—	20	—	—	—	—	—	150	—	2955	70
	Вытегра	2396	65	213	—	—	400	—	250	—	—	—	200	—	—	—	—	—	—	—	3459	65
	Каргополь	3489	4	625	34	—	420	—	790	76	—	—	313	76	—	—	—	—	—	—	5638	90
	Пудожъ	518	92	—	—	—	1003	31	—	—	—	—	283	96	—	—	—	—	—	—	1806	19
	Повѣнецъ	1575	75	214	43	—	592	51	943	25	—	—	5181	9	—	—	—	—	—	—	8507	3
Итого по городскимъ учил.	19041	26	3036	65	—	4182	95	3465	50	—	—	6597	10	—	—	—	—	150	—	36473	46	
Церковно-приходскія школы:	Петрозаводскій уѣздъ	1000	—	—	—	—	1200	—	—	—	—	323	68	—	—	888	—	—	—	—	3411	68
	Олонецкій	—	—	—	—	—	125	—	—	—	—	20	—	—	—	624	—	—	—	—	769	—
	Лодейнопольскій	—	—	—	—	—	3469	—	—	—	25	—	899	—	—	290	—	—	—	—	4683	—
	Вытегорскій	—	—	—	—	—	1325	10	—	—	—	—	429	86	—	—	36	—	—	—	1790	96
	Каргопольскій	—	—	—	—	—	1133	—	—	—	59	—	85	—	—	123	—	—	—	—	1400	—
	Пудожскій	—	—	—	—	—	420	—	—	—	—	—	10	—	—	20	—	—	—	—	450	—
	Повѣнецкій	—	—	—	—	—	222	—	—	—	—	—	150	—	—	90	—	—	—	—	462	—
Итого по церковно-приход. школ.	1000	—	—	—	—	7894	10	—	—	84	—	1917	54	—	—	2071	—	—	—	12966	64	
Школы грамоты:	Петрозаводскій уѣздъ	—	—	—	—	—	60	—	—	—	—	—	—	—	—	188	—	—	—	—	248	—
	Олонецкій	—	—	—	—	—	—	—	—	—	—	—	—	—	—	84	—	—	—	—	84	—
	Лодейнопольскій	—	—	—	—	—	—	—	—	—	—	—	—	—	—	—	—	—	—	—	—	—
	Вытегорскій	—	—	—	—	—	—	—	—	—	—	—	—	—	—	180	—	—	—	—	180	—
	Каргопольскій	—	—	—	—	—	44	—	—	—	—	—	—	—	—	90	—	—	—	—	134	—
	Пудожскій	—	—	—	—	—	456	—	—	—	—	—	—	—	—	—	—	—	—	—	456	—
	Повѣнецкій	—	—	—	—	—	120	—	—	—	—	—	—	—	—	—	—	—	—	—	120	—
Итого по школамъ грамоты	—	—	—	—	—	650	—	—	—	—	—	—	—	—	542	—	—	—	—	1222	—	
Вознесенскій мореходный классъ	1000	—	—	—	—	—	—	—	—	—	—	—	—	—	—	—	—	200	—	1200	—	
Евангелическо-Лютеранскія школы:	Петрозаводскъ	(*)	—	—	—	—	—	—	—	—	—	—	—	—	—	—	—	—	—	—	420	—
	Вытегръ	420	—	—	—	—	—	—	—	—	—	—	—	—	—	—	—	—	—	—	—	—
Училище частнаго лица въ Петрозаводскѣ	—	—	132	—	—	—	—	—	—	—	—	—	—	—	—	—	—	—	—	—	132	—
Всего по губернии	127933	2	12997	89	7400	—	512	58	6462	40	1548	—	25216	50	1270	—	23796	60 ³ / ₄	5505	80	312642	79 ³ / ₄

(*) Деньги эти присланы изъ Евангелическо-Лютеранской Консисторіи.



О КОЛИЧЕСТВѢ ЗЕМЕЛЬ, ОТВЕДЕННЫХЪ ВЪ НАДѢЛЪ БЫВШИМЪ
ГОСУДАРСТВЕННЫМЪ КРЕСТЬЯНАМЪ

ВЪ

Олонецкой губерніи.

У ѳ ѳ ѳ Д Ы.	Ч и с л о.		К о л и ч е с т в о			Лѣтъ	д е с я т и н ѳ.			Въ томъ числѣ отведено земли на правѣ подворнаго владѣнія.					Примѣчаніе.
	Селеній.	Ревизскихъ душъ.	Земельный надѣль.		Всего удобной и неудобной.		Неудобной.	Всего лѣтъ и неудобной.	Всего удобной и неудобной въ земельномъ и лѣсномъ надѣлѣ.	Число селеній.	Число ревизскихъ душъ.	д е с я т и н ѳ.			
			Удобной.	Неудобной.								Удобной.	Неудобной.	Всего удобной и неудобной.	
<i>Отведено по 1 Января 1892 года.</i>															
Каргопольскій - - -	829	26053	573615,50	268539,78	842155,28	7857	29658,02	108237,02	950392,30	—	—	—	—	—	Подворные участки, какъ это видно изъ вѣдомости, составляютъ маленькіе земельные участки, луга или покосы въ земельно-подсѣчномъ надѣлѣ и происхожденіе ихъ чисто случайное.
Петрозаводскій - - -	664	25679	458462,56	268578,32	727040,88	7740	18992,46	96458,46	823499,34	1	72	37,28	3,87	41,15	
Олопецкій - - -	563	14535	259197,68	99960,78	359158,46	4248	9234,49	51723,06	410881,52	—	—	—	—	—	
Вытегорскій - - -	630	12227	240812,93	136772,94	377585,87	3572	10125,55	45845,55	423431,42	—	—	—	—	—	
Лодейнопольскій - - -	608	12002	204667,20	72343,63	277010,83	3008	3789,75	33870,02	310880,85	218	4621	3624,22	128,59	3752,81	
Повѣнецкій - - -	404	9992	302718,74	241375,94	544094,68	2972	9304,92	39028,18	583122,86	—	—	—	—	—	
Пудожскій - - -	127	3751	118842,35	47417,00	166259,35	1128	3372,50	14661,50	180920,85	—	—	—	—	—	
<i>Отведено въ 1892 году.</i>															
Пудожскій - - -	142	3756	137213,11	98492,25	235705,36	1131	2822,00	14138,00	249843,36	—	—	—	—	—	
Итого по губерніи -	3967	107995	2295530,07	1233480,64	3529010,71	31666	87299,69	403961,79	3932972,50	219	4693	3661,50	132,46	3793,96	

О ЗЕМЛЕВЛАДѢНІИ БЫВШИХЪ ПОМѢЩИЧЬИХЪ КРЕСТЬЯНЪ

ВЪ

Олонецкой губерніи.

	Число селеній.	Число ревизскихъ душъ.	К о л и ч е с т в о з е м л и.		Приобрѣтено въ собственность единовременнымъ взносомъ выкупной ссуды.			Примѣчаніе.						
			Удобной.	Неудобной.	В С Е Г О.	Число домохозяйствъ.	Число надѣловъ.		Уплатено на окончательное погашеніе выкупной ссуды.					
<i>Къ 1 Января 1892 года.</i>														
Лодейнопольскій уѣздъ.														
1) Выкуплено съ содѣйствіемъ правительства	113	2408 ^{1/2}	18011 дес.	846 саж.	3311 дес.	2107 саж.	21323 дес.	553 саж.	Н е б ы л о.	Къ 1-му Января 1893 года осталось неотданныхъ на выкупъ 16 дес. 800 саж. на 7 ревизскихъ душъ по Лодейнопольскому уѣзду.				
2) Отказались отъ надѣла за перечисленіемъ въ другія общества того же уѣзда		11	—	—	—	—	43 дес.	1600 саж.						
3) Прекратили обязательныя отношенія посредствомъ покупки земли		4 ^{1/2}	—	—	—	—	31 дес.	1200 саж.						
4) " " " посредствомъ дара		14	—	—	—	—	8 дес.	—						
Вытегорскій уѣздъ.														
1) Выкуплено съ содѣйствіемъ правительства	103	1860	13872 дес.	48 саж.	1152 дес.	2164 саж.	15024 дес.	2212 саж.	47	129	1318 р. 65 к.			
2) Прекратили обязательныя отношенія посредствомъ дара		4	12 дес.	—	20 дес.	1450 саж.	32 дес.	1450 саж.						
3) Случаевъ отказа отъ надѣла и прекращенія обязательныхъ отношеній покупкою земли въ собственность		Н	е	б	ы	л	о.							
Каргопольскій уѣздъ.														
1) Выкуплено съ содѣйствіемъ правительства	2	9	51 дес.	1400 саж.	4 дес.	312 саж.	55 дес.	1712 саж.	Н	е	б	ы	л	о.
2) Случаевъ отказа отъ надѣла и прекращенія обязательныхъ отношеній покупкою или дареніемъ		Н	е	б	ы	л	о.							
Петрозаводскій уѣздъ.														
1) Выкуплено съ содѣйствіемъ правительства	5	138	480 дес.	90 саж.	816 дес.	22 саж.	1296 дес.	112 саж.	Н	е	б	ы	л	о.
2) Случаевъ отказа отъ надѣла и прекращенія обязательныхъ отношеній покупкою или дареніемъ		Н	е	б	ы	л	о.							
Повѣнецкій уѣздъ.														
1) Выкуплено съ содѣйствіемъ правительства	2	19	19 дес.	—	—	—	19 дес.	—	Н	е	б	ы	л	о.
2) Случаевъ отказа отъ надѣла и прекращенія обязательныхъ отношеній покупкою или дареніемъ		Н	е	б	ы	л	о.							
<i>Въ 1892 году.</i>														
Лодейнопольскій уѣздъ.														
Выкуплено съ содѣйствіемъ правительства	1	6	21 дес.	265 саж.	5 дес.	2223 саж.	27 дес.	88 саж.	Н	е	б	ы	л	о.
Всего выкуплено	--	4463	32467 дес.	249 саж.	5311 дес.	1078 саж.	37818 дес.	127 саж.	47	129	1318 р. 65 к.			

Вѣдомость № 11.

О ЗЕМЛЕВЛАДѢНІИ КРЕСТЬЯНЪ ОБЪЛНЫХЪ И БЫВШИХЪ
УДѢЛЬНЫХЪ

ВЪ

Олонецкой губерніи

У ъ з д ы.	У б в ш и х ъ у д ѣ л ь н ы х ъ к р е с ь т ь я н ъ.					У о б ѣ л ь н ы х ъ к р е с ь т ь я н ъ.				
	Число се- лений.	Число ре- визскихъ душъ.	Количество земли.			Число селеній.	Число налич- ныхъ душъ мужского пола.	Удобной.	Неудобной.	Всего удобной и неудобной земли.
			Удобной.	Неудобной.	Всего удо- ной и не- удобной.					
			В ѣ д е с я т и н а х ѣ.			В ѣ д е с я т и н а х ѣ.				
Вытегорскій - -	17	1248	8736,00	391,73	9127,73	1	138	1393,16	—	1393,16
Петрозаводскій - -	Не	б	ш	л	о.	9	407	1773,48	166,50	1939,98
Повѣнецкій - -	Не	б	ш	л	о.	1	19	9990,14	154,17	10144,31
И т о г о -	17	1248	8736,00	391,73	9127,73	11	564	13156,78	320,67	13477,45

Liquor License	No. of License	Date of Issue	Amount Paid	Remarks
1000	1000	1000	1000	
1000	1000	1000	1000	
1000	1000	1000	1000	
1000	1000	1000	1000	
1000	1000	1000	1000	

