



A. 911.

27.

олонецкой губ.

30 1893. 209²





А. 911

27

~~30487~~



ОБЗОРЪ

ОЛОНЕЦКОЙ ГУБЕРНИИ

ЗА 1893 ГОДЪ.

ПРИЛОЖЕНИЕ КЪ ВСЕПОДАВНЬИШЕМУ ОТЧЕТУ.

39

Библиотека ИЗО СССР

v

89508

А. 911
27

О Г Л А В Л Е Н І Е.

I. Естественныя и производительныя силы губервіи
и экономическая дѣятельность ея населенія.

	Стран.
Земледѣліе - - - - -	1
Обезпеченіе народнаго продовольствія - - - - -	4
Промыслы сельскаго и городекаго населенія - - - - -	22
Промышленность заводская и фабричная - - - - -	28
Торговля - - - - -	30
Движеніе населенія - - - - -	—

II. Подати и повинности.

Окладные сборы - - - - -	32
Земскіе сборы - - - - -	33
Городскіе доходы и расходы - - - - -	36
Выкупные платежи - - - - -	41
Акцизные сборы - - - - -	42
Отправленіе натуральныхъ повинностей - - - - -	46

III. Общественное благоустройство и благочиніе.

Казенныя и общественныя зданія - - - - -	51
Дороги, мосты и переправы - - - - -	52
Почты - - - - -	53
Народная нравственность - - - - -	54
Расколь - - - - -	55
Арестанты, тюремные замки и этапы - - - - -	—
Пожары - - - - -	57
Различныя происшествія и народныя бѣдствія - - - - -	61

IV. Народное здравіе и общественное призрѣніе.

Врачи - - - - -	—
Больницы - - - - -	62
Эпидеміи и эпизоотіи - - - - -	63
Насильственныя и случайныя смерти - - - - -	68
Богадѣльни - - - - -	69


V. Народное просвѣщеніе.

Учебныя заведенія - - - - -	71
Народное образованіе - - - - -	72

VI. О ходѣ крестьянскаго дѣла. - - - - -	74
--	----

В ъ д о м о с т и:

- № 1, о посѣвѣ и урожаѣ хлѣба.
Приложеніе А о заготовкѣ хлѣба, произведенной для продовольствія жителей и обѣмненія полей на суммы губернскаго продовольственнаго капитала.
Приложеніе Б о состояніи земскихъ хлѣбныхъ магазиновъ.
Приложеніе В о заготовкѣ сѣменнаго хлѣба и стоимости его.
Приложеніе Г о заготовкѣ продовольственнаго хлѣба и стоимости его.
- № 2, о фабрикахъ и заводахъ.
- № 3, о движеніи населенія.
- № 4, о поступленіи сборовъ.
Приложеніе I о распредѣленіи недоимокъ по городамъ и уѣздамъ.
Приложеніе II о городскихъ доходахъ, расходахъ, капиталахъ и недоимкахъ.
- № 5, о числѣ и родѣ преступленій.
Приложеніе къ № 5 о числѣ арестантовъ, содержащихся въ тюрьмахъ.
- № 6, о пожарахъ.
Приложеніе о состояніи пожарной части.
- № 7, о насильственныхъ и случайныхъ смертяхъ.
- № 8, о числѣ учебныхъ заведеній и учащихся.
Приложеніе о расходахъ на народное образованіе.
- № 9, о количествѣ земель, отведенныхъ въ надѣль бывшимъ государственнымъ крестьянамъ.
- № 10, о землевладѣніи бывшихъ помѣщичьихъ крестьянъ.
- № 11, о землевладѣніи крестьянъ обѣльныхъ и бывшихъ удѣльныхъ.



П Р И Л О Ж Е Н І Е

къ всеподданнѣйшему отчету.

Обзоръ Олонецкой губерніи за 1893 годъ.

I.

Естественныя и производительныя силы губерніи и экономическая дѣятельность ея населенія.

а) Земледѣліе.

(Прилагается ведомость № 1).

Климатическія условія, вообще не благоприятныя въ Олонецкой губерніи для земледѣлія, и въ отчетномъ году отразились на урожаѣ хлѣбовъ. Поздняя и холодная весна задержала ростъ озимей и вызвала несвоевременный посѣвъ яровыхъ, вслѣдствіе чего въ нѣкоторыхъ уѣздахъ губерніи (Олонецкомъ, Вытегорскомъ, Каргопольскомъ и Пудожскомъ) овсы пострадали отъ заморозковъ въ началѣ августа. Хотя лѣто и благоприятствовало росту хлѣбовъ, но въ нѣкоторыхъ уѣздахъ, особенно въ Вытегорскомъ и Каргопольскомъ, уборка происходила при дождливой погодѣ и часть сжатого хлѣба проросла въ снопахъ. На урожаѣ ржи особенно вредно отразился посѣвъ плохими невызрѣвшими сѣменами 1892 года, которыя дали рѣдкіе всходы, а мѣстами озими пришлось перепахивать для пересѣва ихъ яровыми, часть же пропавшихъ озимей осталась не перепаханною за недостаткомъ у населенія яровыхъ сѣмянъ, такъ что въ общемъ площадь посѣва хлѣбовъ нѣсколько сократилась по сравненію съ предшествовавшимъ годомъ (приблизительно на 3000 десятинъ).

Хотя населеніе губерніи и питается главнымъ образомъ производимымъ хлѣбомъ, но всетаки хлѣбъ мѣстнаго производства составляетъ большое подспорье въ обеспеченіи продовольствіемъ населенія и чѣмъ лучше мѣстный урожай хлѣбовъ, тѣмъ въ меньшихъ размѣрахъ предстоитъ заготовка земствомъ хлѣба на продовольствіе; съ другой стороны, съуда сѣменами гораздо болѣе производительна и возвратъ ея болѣе обеспеченъ, чѣмъ возвратъ чисто продовольственной ссуды. Въ виду этихъ соображеній губернаторъ обратилъ особое вниманіе на то, чтобы на будущее время населеніе не терпѣло недостатка въ сѣменахъ на посѣвъ. Губернской земской управѣ было предложено въ возможно непродолжительномъ времени собрать точныя свѣдѣнія о состояніи озимыхъ посѣвовъ въ губерніи и затѣмъ, въ случаѣ надобности, войти къ губернатору съ представленіемъ о созывѣ чрезвычайнаго губернскаго земскаго собранія для обсужденія вопроса о заготовкѣ сѣменной ржи, съ такимъ расчетомъ, чтобы операція по заготовкѣ сѣмянъ могла быть окончена и зерно доставлено въ уѣзды въ послѣднихъ числахъ іюля и не позже первыхъ чиселъ августа, такъ какъ въ Олонецкой губерніи посѣвъ ржи начинается очень рано.

По свѣдѣніямъ, представленнымъ губернатору губернской земскою управою, подлежало къ заготовкѣ сѣменной ржи 12211 четвертей, чрезвычайное же губернское земское собраніе, къ участію въ засѣданіяхъ котораго, въ виду важности дѣла, были приглашены губернаторомъ и всѣ предсѣдатели уѣздныхъ земскихъ управъ, не состоящіе гласными губернскаго земскаго собранія, опредѣлило размѣры нужды населенія въ сѣменной ржи всего только въ 8966 четвертей; съ зачисленіемъ же въ это количество 4166 четвертей ржи, состоявшей на лицо въ земскихъ запасахъ и признанной годною для посѣва, губернское земское собраніе постановило заготовить 4800 четвертей ржи, на покупку и доставку которой назначило 40 тысячъ рублей изъ губернскаго продовольственнаго капитала. За симъ очередному губернскому земскому собранію сессіи 1893 года губернаторомъ было предложено возможно точно выяснитъ размѣры мѣстной потребности по обсѣмененію яровыхъ полей въ 1894 году и имѣющихся для удовлетворенія этой потребности запасовъ зерна. Земское собраніе ассигновало изъ губернскаго продовольственнаго капитала 13000 рублей на покупку яровыхъ сѣмянъ нуждающимся въ этой помощи уѣздамъ.

Такимъ образомъ можно надѣяться, что въ будущемъ году населеніе не встрѣтитъ нужды ни въ озимыхъ, ни въ яровыхъ сѣменахъ.

По уѣздамъ урожай зерновыхъ хлѣбовъ получился:

	Рожь.	Овесъ.	Ячмень.
Въ Петрозаводскомъ самѣ	-	-	4,0
	4,7	5,0	4,0

— Повѣнецкомъ	самъ	-	-	4,5	3,2	3,5
— Олонецкомъ	„	-	-	4,0	3,5	3,5
— Каргопольскомъ	„	-	-	3,5	2,5	3,5
— Пудожемскомъ	„	-	-	3,0	2,7	4,0
— Вытегорскомъ	„	-	-	2,5	3,0	4,0
— Лодейнопольскомъ	„	-	-	2,5	3,5	3,7
Средній урожай по губерніи				-	-	3,5 3,3 3,7

Въ Олонецкой губерніи сельскимъ хозяйствомъ занимаются исключительно крестьяне. Благодаря хорошимъ лѣснымъ заработкамъ недородъ хлѣба въ общемъ не оказалъ существеннаго вліянія на благосостояніе населенія, которое благополучно пережило отчетный годъ.

Изъ другихъ продуктовъ земледѣлія *картофеля* собрано меньше противъ прошлаго года, но и сѣяно его меньше, что должно быть объяснено потребленіемъ части сѣменнаго картофеля на продовольствіе. *Рьпа*, наиболѣе распространенная, если не единственно употребляемая населеніемъ въ пищу и для приготовленія напитка (рѣпный квасъ) овощъ, дала урожай въ три раза превышающій прошлогодній, благодаря сухому лѣту, способствовавшему выжиганію подсеѣкъ, на которыхъ она сѣется въ Олонецкой губерніи. *Ленъ*, какъ промышленное растеніе, воздѣлываемый только въ нѣсколькихъ волостяхъ Пудожскаго уѣзда, а въ другихъ уѣздахъ въ незначительномъ количествѣ для домашняго употребленія, уродился и качествомъ и количествомъ волокна лучше прошлогодняго. Пудожскій ленъ, извѣстный въ торговлѣ подъ названіемъ „корелка“, идетъ за границу чрезъ Петербургъ и въ Архангельскую губернію, гдѣ обыкновенно обмѣнивается скупщиками на сельдь и другую морскую рыбу. *Конопля*, разводимая въ небольшомъ количествѣ для пряжи на домашнее употребленіе и на рыболовныя сѣти, также уродилась лучше прошлогодняго. *Сѣна* въ отчетномъ году собрано много и, благодаря хорошей погодѣ во время сѣнокоса, высокаго качества, такъ что прокормленіе скота вполне обеспечено. При обилии естественныхъ луговъ (изъ Олонецкаго уѣзда сѣно возятъ на продажу въ Петербургъ) и при слабомъ развитіи скотоводства травосѣянія въ губерніи почти не существуетъ и только въ нѣкоторыхъ волостяхъ Каргопольскаго уѣзда отдѣльные домохозяева занимаются посѣвомъ травъ.

Земледѣльческія работы производятся самими домохозяевами и только наиболѣе зажиточные крестьяне нанимаютъ рабочихъ.

Поденная плата во время полевыхъ работъ была:

У ѣ з д ы.	Ра б о т н и к у.				Работницѣ.	
	Конному.		Пѣшему.		На сво- емъ про- доволь- ствѣи.	На про- доволь- ствѣи хо- зяина.
	На своемъ продоволь- ствѣи.	На продо- вольствѣи хозяина.	На сво- емъ про- доволь- ствѣи.	На про- доволь- ствѣи хо- зяина.		
Вытегорскій .	1р.—1р.50к.	90к.—1р.20к.	45—90 к.	30—60 к.	—	15—40 к.
Каргопольскій .	1р.—1р.20к.	80 к.—1 р.	60—75 к.	40—50 к.	35—70 к.	25—50 к.
Лодейнопольскій .	1 р. 10 к.	80—90 к.	70 к.	40—60 к.	—	30—50 к.
Пудожскій .	70к.—1р.25к.	60 к.—1 р.	45—90 к.	30—60 к.	—	10—25 к.
Петрозаводскій .	50к.—1р.30к.	30к.—1р.10к.	25—70 к.	20—45 к.	25—40 к.	10—30 к.
Олонецкій .	85 к.	50 к.	50 к.	35—40 к.	—	15—25 к.
Повѣнецкій .	—	70 к.—1 р.	—	15—60 к.	—	5—45 к.

Примѣчаніе. Повѣнецкій уѣздъ больше чѣмъ все другіе уѣзды и въ значительной степени продовольствуется привознымъ (покупнымъ) хлѣбомъ.

Рабочіе, нанимавшіеся на продолжительные сроки съ продовольствіемъ хозяевъ, получали:

У ѣ з д ы.	Работникъ.			Работница.		
	Годовой.	Лѣтній.	Зимній.	Годовой.	Лѣтняя.	Зимняя.
	Ц ѣ н а в ѣ р у б л я х ѣ .					
Олонецкій .	50—80	20—50	10—15	30—40	8—20	4—7
Лодейнопольскій .	40—70	25—40	14—25	20—30	15—20	5—12
Пудожскій .	40—45	25—35	10—15	20—25	12—15	6—10
Повѣнецкій .	35—75	12—35	5—30	10—30	5—20	4—15
Петрозаводскій .	30—70	20—45	10—20	15—25	10—15	4—7
Каргопольскій .	30—40	15—30	9—15	12—25	10—20	3—5
Вытегорскій .	20—60	15—35	8—25	13—25	8—15	5—10

б) Обезпеченіе народнаго продовольствія.

(Приложенія А, Б, В и Г къ вѣдомости № 1).

Подробное изложеніе особыхъ условий, въ которыхъ находится продовольственное дѣло въ Олонецкой губерніи, изложено въ отчетѣ за 1892 годъ.

Въ отчетномъ году населеніе получило помощь и сѣменною и продовольственною ссудою.

Очередное губернское земское собраніе 10—24 декабря 1892 года при обсужденіи продовольственнаго дѣла постановило разрѣшить управѣ, въ случаѣ если то признано будетъ уѣздными земскими собраніями необходимымъ, выдать изъ губернскаго продовольственнаго капитала

Уѣзднымъ земствамъ:

Олонецкому	}	каждому по 6000 р. на покупку яровыхъ сѣмянъ.
Лодейнопольскому		
Вытегорскому		
Повѣнецкому		добавочную сумму до 11920 рублей уѣзднаго продовольственнаго капитала, необходимую для покупки 6000 четвертей яровыхъ сѣмянъ.
Пудожскому		12000 рублей на покупку 1000 кувейтовъ хлѣба на продовольствіе.

За симъ въ чрезвычайномъ губернскомъ земскомъ собраніи 16—19 марта 1893 года, по разсмотрѣніи заключеній уѣздныхъ земскихъ собраній, было постановлено ассигновать изъ губернскаго продовольственнаго капитала на покупку яровыхъ сѣмянъ:

Лодейнопольскому земству	-	-	6000 руб.
Вытегорскому	„	-	6000 руб.
Петрозаводскому	„	кромѣ израсходованныхъ уже губернской земскою управою на гужевую заготовку овса 17000 рублей, еще 13000 рублей, а всего 30000 рублей.	
Повѣнецкому	„	10000 рублей въ пособіе уѣздному продовольственному капиталу.	
Каргопольскому	„	10000 рублей въ пособіе уѣздному продовольственному капиталу на покупку озимыхъ и яровыхъ сѣмянъ.	
Пудожскому	„	въ виду заявленія уѣздной управы, что яровыхъ сѣмянъ заготовлено достаточное количество, а нужда есть въ сѣменной ржи, разрѣшено уѣздной управѣ употребить на сѣмена 166 четвертей 6 четвериковъ изъ находящагося въ г. Пудожѣ губернскаго запаса продовольственной ржи, оказавшейся отлично всхожей.	
Олонецкое земство		уже раньше получило назначенную ему ссуду въ 6000 рублей.	

Заготовку яровыхъ сѣмянъ было поручено произвести уѣз-
нымъ земскимъ управамъ.

Доставка грузовъ въ Олонецкую губернію производится вод-
нымъ путемъ, а потому населеніе можетъ быть своевременно
снабжено яровыми сѣменами только въ такомъ случаѣ, если сѣ-
мена заготовлены съ осени, до закрытія навигаціи, такъ какъ
практика доказала, что гужевая доставка сѣменного хлѣба непо-
мѣрно возвышаетъ его цѣну. Въ отчетномъ году губернская зем-
ская управа ходатайствовала о созывѣ чрезвычайнаго губерн-
скаго земскаго собранія, для обсужденія вопроса о заготовкѣ
яровыхъ сѣмянъ, на 16 марта, навигація открылась въ двадца-
тыхъ числахъ мая, а сѣвъ яровыхъ начался въ первыхъ чис-
лахъ мая. Нельзя отрицать, что на плохой урожай овса въ из-
вѣстной степени повліяла поздняя заготовка сѣмянъ, такъ какъ
въ Олонецкой губерніи за короткимъ лѣтомъ слѣдуютъ ранніе
осенніе заморозки. На это обстоятельство губернаторъ, откры-
вая чрезвычайное губернское земское собраніе 16 марта, обра-
тилъ вниманіе гласныхъ въ слѣдующихъ выраженіяхъ: „Что
касается до обсѣмненія полей, то я считаю этотъ вопросъ жиз-
неннымъ; отъ его правильнаго разрѣшенія зависитъ будущее
благополучіе и благоденствіе всего края. Если вы, милостивые
государи, обратите на него должное вниманіе, то всѣ затрудне-
нія и невзгоды, нынѣ переживаемыя, значительно уменьшатся.
*Очень жалко, что этотъ вопросъ поставленъ на очередь только
теперь, его слѣдовало разрѣшить гораздо раньше, тогда ему мож-
но было бы посвятить болѣе свободнаго времени и разрѣшить
спокойно, не торопясь, поспѣшность же въ этомъ дѣлѣ невольно
влечетъ за собою ошибки и излишніе расходы, которыхъ надо,
насколько возможно, избѣгать.*“

Вопросъ о заготовкѣ *сѣменной ржи* былъ разрѣшонъ на чрез-
вычайномъ губернскомъ земскомъ собраніи 8—13 іюля 1893 го-
да, которое, сдѣлавъ расчетъ, что

	находится въ уѣзд- ныхъ запас.	подлежитъ заготовкѣ.	ВСЕГО.
въ Петрозаводскомъ уѣздѣ	1100 четв.	900 чет.	2000 четв.
„ Олонецкомъ „	300 „	700 „	1000 „
„ Лодейнопольскомъ „	300 „	1200 „	1500 „
„ Вытегорскомъ „	370 „	500 „	870 „
„ Пудожскомъ „	500 „	1000 „	1500 „
„ Каргопольскомъ „	575*) „	500 „	1075 „
„ Повѣнецкомъ „	1021 „	— „	1021 „
<hr/>			
Всего	4166 „	4800 „	8966 „

(*) Собственность уѣзднаго земства; въ остальныхъ-же уѣздахъ рожь
была заготовлена на средства губернскаго продовольственнаго капитала въ
1892 году губернской земскою управою на продовольствіе.

исчислило все количество сѣменной ржи, подлежащей заготовкѣ, въ 4800 четвертей. Принимая покупную стоимость четверти сѣменной ржи въ 8 рублей, стоимость всей партіи опредѣлена въ 38400 рублей.

Затѣмъ расходы по доставкѣ купленнаго хлѣба до центральныхъ магазиновъ опредѣлены собраніемъ въ нижеслѣдующемъ размѣрѣ:

для Каргопольскаго уѣзда въ	-	-	-	1200 руб.
„ Пудожскаго	-	-	-	600 „
„ Петрозаводскаго	-	-	-	270 „
„ Олонецкаго	-	-	-	250 „
„ Лодейнопольскаго	-	-	-	120 „
„ Вытегорскаго	-	-	-	50 „
А всего				- 2490 „

А весь расходъ по покупкѣ и доставкѣ на мѣсто 4800 четвертей ржи исчисленъ въ 40890 рублей.

Принимая во вниманіе, что наличность губернскаго продовольственнаго капитала составляетъ 40000 рублей, собраніе признало возможнымъ безъ ущерба для дѣла опредѣлить сумму, необходимую на покупку сѣменной ржи, ровно въ 40000 рублей, причемъ эта сумма распределена между уѣздами такимъ образомъ:

Петрозаводскому	-	-	-	7200 руб.
Олонецкому	-	-	-	5800 „
Лодейнопольскому	-	-	-	9400 „
Вытегорскому	-	-	-	3800 „
Пудожскому	-	-	-	8600 „
Каргопольскому	-	-	-	5200 „
А всего				- 40000 „

При этомъ земское собраніе постановило, что если въ одномъ уѣздѣ окажется излишекъ въ сѣменной ржи, а въ другомъ недостатокъ, то по взаимному соглашенію между собою уѣздныя земскія управы могутъ воспользоваться излишкомъ сѣменной ржи.

Закупка сѣменной ржи возложена на обязанность уѣздныхъ земскихъ управъ подъ личною отвѣтственностью предсѣдателей уѣздныхъ земскихъ управъ, которые должны всю отчетность по покупкѣ, перевозкѣ и расходованію сѣменной ржи чрезъ уѣздное земское собраніе представить въ губернскую земскую управу для доклада очередному губернскому земскому собранію.

Размѣры сѣменной ссуды, полученной населеніемъ въ отчет-

номъ году и дѣйствительные расходы на покупку сѣменного хлѣба видны изъ нижеслѣдующей таблицы:

У ѣ з д ъ .	В ѣ т ѣ 1 8 9 3 г о д у .						Остатокъ къ 1894 году.			Стоимость заготовки.							
	Остатокъ къ 1893 году.			Заготовлено.			Продано.			Руб.	Коп.						
	Ржи.	Овса.	Мѣн.	Ржи.	Овса.	Мѣн.	Ржи.	Овса.	Мѣн.								
Петрозаводскій -	200 ^{1/2}	—	—	900	2029	1023 ^{1/2}	203 ^{1/2}	—	26 ^{1/2}	2	1692	997	895	337	—	36563	5
Олонекій -	29	—	—	500	967	—	18	3	—	511	961	—	—	3	—	9729	35
Лодейнополянскій -	—	—	—	1150	933	1	172	17 ^{1/2}	—	393	915 ^{1/2}	1	585	—	—	15280	—
Вытегорскій -	—	1000	—	—	314	—	—	9 ^{1/2}	—	—	909 ^{1/2}	—	—	395	—	1857	20
Каргопольскій -	682	405	50	1356	2653 ⁴⁾	624	1290	815	270	265	893	273	483	1350	131	27501	89
Пудожскій -	—	425	24	1030	1639	251 ^{1/2}	69	417	101 ^{1/2}	601	1537	173	330	110	1	24914	35
Повънецкій -	25 ^{1/2}	5 ^{3/4}	1/4	696 ^{1/2}	368 ^{1/2}	652 ^{3/4}	36 ^{1/4}	11 ^{1/4}	94 ^{3/4}	664	355 ^{3/4}	535 ^{3/4}	21 ^{1/4}	7 ^{1/4}	22 ^{1/2}	22721	3/4
Всего по губернии -	937	1835 ^{3/4}	74 ^{1/4}	5602 ^{1/2}	8908 ^{1/2}	2552 ^{3/4}	1788 ^{3/4}	1273 ^{1/4}	492 ^{3/4}	2436	7263 ^{3/4}	1979 ^{3/4}	2314 ^{3/4}	2202 ^{1/4}	154 ^{1/2}	138566	84 ^{3/4}

Примѣчаніе.

- 1) Расчетъ сдѣланъ въ черв. утруску.
- 2) Остатокъ исчисленъ на хлѣбъ, за исключениемъ 2029 четвертей овса для Петрозаводскаго уѣзда, заготовленнаго гужемъ губернскаго земскоу управоу, приобрѣтеннаго уѣзными земскими управками или сполна на средства, по-замышляванныя изъ губернскаго продовольственнаго капитала, уѣзды: Петрозаводскій, Олонекій, Лодейнополянскій, Вытегорскій или на средства уѣзднаго и позамышляваннаго губернскаго продовольственнаго капитала, уѣзды: Каргопольскій, Пудожскій, Повънецкій.
- 4) Въ томъ числѣ 9 четвертей овса, поступившаго къ возрѣть ссуды.
- 5) Остатокъ къ 1893 г. составляетъ заготовку губернской земской управы по уѣздамъ: Петрозаводскому, Олонекскому, Вытегорскому и Повънецкому, и заготовку уѣздныхъ земскихъ управъ по Каргопольскому и Пудожскому.

Кромѣ того изъ губернскаго продовольственнаго капитала было дано въ ссуду Пудожскому уѣздному земству 3000 рублей на покупку льняныхъ сѣмянъ, которыхъ было продано на 476 руб. 35 коп. и выдано въ ссуду на 2142 рубля 29 коп.

Продажная цѣна *стѣннаго* земскаго хлѣба была по уѣздамъ:

Наименованіе хлѣба.	Повѣнецкому.	Петро-заводскому.	Каргопольскому.	Олонецкому.	Лодейнопольскому.	Пудожскому.	Вытегорскому.
	З а ч е т в е р т ь .						
Ржи .	13 р. 98 к.	11 р. 63 к.	10 р. 45 к.	9 р. 22 к.	8 р. 70 к.	8 р. 28 к.	—
Овса .	10 р. 71 к.	8 р. 88 к.	5 р. 18 к.	5 р. 80 к.	6 р. 60 к.	7 р. 2 к.	6 р. 6 к.
Ячменя .	15 р. 16 к.	11 р. 20 к.	10 р. 15 к.	—	—	11 р. 20 к.	—

Обсудивъ размѣры нужды населенія въ привозномъ хлѣбѣ, чрезвычайное губернское земское собраніе 8—13 іюля 1893 года признало необходимымъ заготовить *на продовольствіе*

для Повѣнецкаго уѣзда	-	-	15000	четвертей.
— Петрозаводскаго	-	-	5000	—
— Пудожскаго	-	-	2700	—
— Олонецкаго	-	-	1000	—
— Лодейнопольскаго	-	-	1000	—
— Вытегорскаго	-	-	1000	—
А всего			25700	—

причемъ приблизительно опредѣлило заготовительную стоимость четверти хлѣба съ доставкою до центральныхъ магазиновъ въ 8 рублей, по каковому расчету стоимость всей партіи хлѣба составила 205600 рублей. Затѣмъ исчисливъ излишніе противъ другихъ уѣздовъ расходы по доставкѣ хлѣба въ Пудожъ и Повѣнецъ по 20 коп. съ четверти, что составитъ 3340 рублей и расходы по доставкѣ хлѣба изъ центральныхъ магазиновъ въ уѣздные—для Повѣнецкаго уѣзда въ 22000 руб., а для остальныхъ уѣздовъ въ 5000 рублей, всѣ расходы по покупкѣ и доставкѣ хлѣба въ уѣздные магазины опредѣлены собраніемъ въ 235000 рублей.

За отсутствіемъ въ наличности губернскаго продовольственнаго капитала, земское собраніе постановило ходатайствовать предъ правительствомъ о ссудѣ въ 235000 рублей на обезпеченіе народнаго продовольствія въ губерніи. Ходатайство это было уважено и 235000 рублей были ассигнованы на счетъ особаго Высочайше разрѣшеннаго кредита изъ казны на подкрѣпленіе общаго продовольственнаго капитала. Засимъ, вслѣдствіе предложенія Министерства Внутреннихъ Дѣлъ относительно пересмот-

ра и провѣрки сдѣланнаго губернскимъ земскимъ собраніемъ расчета продовольственной потребности мѣстнаго населенія, губернаторъ внесъ постановленіе губернскаго земскаго собранія на разсмотрѣніе губернскаго по земскимъ и городскимъ дѣламъ присутствія, пригласивъ въ составъ онаго свѣдущихъ людей. Губернское по земскимъ и городскимъ дѣламъ присутствіе, всесторонне разсмотрѣвъ дѣло, признало возможнымъ заготовить хлѣба, вмѣсто исчисленныхъ губернскимъ земскимъ собраніемъ 25700 четвертей, только 19300 четвертей, каковое количество и было опредѣлено подлежащимъ заготовкѣ.

Заготовленный хлѣбъ былъ распределенъ по уѣздамъ слѣдующимъ образомъ:

въ Повѣнецкій уѣздъ	-	-	12800	четвертей.	
— Петрозаводскій	-	-	3000	—	
— Пудожскій	-	-	2000	—	
— Олонецкій	-	-	500	—	
— Лодейнопольскій	-	-	500	—	
— Вытегорскій	-	-	500	—	
А всего			-	19300	—

Нельзя не указать здѣсь на тотъ фактъ, что не смотря на почти ежегодную въ теченіе 26 лѣтъ (со времени введенія въ губерніи земскихъ учрежденій) заготовку хлѣба на продовольствіе губернской земскою управою, эта послѣдняя не выработала никакихъ приѣмовъ правильнаго исчисленія нужды населенія въ продовольственной помощи. Въ отчетномъ, напримѣръ, году по окончаніи заготовки 19300 четвертей ржи, Вытегорское уѣздное земское собраніе возбудило ходатайство о необходимости для Вытегорскаго уѣзда дополнительной заготовки хлѣба. Губернаторъ передалъ это ходатайство на заключеніе губернской земской управы, которая 27 ноября, т. е. въ такое время, въ которое болѣе чѣмъ во всякое другое можетъ быть данъ правильный отвѣтъ, представило губернатору, что по расчетамъ, сдѣланнымъ на основаніи свѣдѣній объ урожаѣ хлѣбовъ и о количествѣ хлѣба, заготовленнаго губернскимъ земствомъ, излишекъ хлѣба оказался только по одному Повѣнецкому уѣзду, по остальнымъ же уѣздамъ губерніи оказался недостатокъ хлѣба, всего, считая въ куляхъ 9 пудоваго вѣсу, на 90389¹/₂ кулей, т. е. по расчету губернской земской управы слѣдовало еще заготовить хлѣба въ количествѣ больше чѣмъ въ четыре съ половиною раза превышающемъ количество всего уже заготовленнаго хлѣба. Очередное губернское земское собраніе, на разсмотрѣніе котораго губернаторъ передалъ этотъ расчетъ губернской земской управы о недостаткѣ хлѣба на продовольствіе, признало наличные запасы земскаго хлѣба вполне обезпечивающими народное продовольствіе губерніи и вполнѣ действительность вполнѣ оправдала это заключеніе. Тоже повторилось и при исчисленіи количества потребной къ заготовкѣ сѣменной ржи, какъ объ этомъ изложено въ отдѣлѣ „земледѣліе“.

Размеры продовольственной ссуды, полученной населением въ отчетномъ году и дѣйствительные расходы на покупку хлѣба для продовольствія видны изъ нижеслѣдующей таблицы:

У ѣ з д ѡ.	Осталось къ 1893 году.		В ѣ 1893 г о д у.						Осталось къ 1894 году.		Стоимость заготовки 1893 года.		Примѣчаніе.				
	Жки.	Мужк.	Жки.	Мужк.	Жки.	Мужк.	Жки.	Мужк.	Жки.	Мужк.	Руб.	Коп.					
Первоуральскій	974	10066	3000	—	—	267 ^{1/2}	7545 ^{1/2}	—	1446 ^{1/2}	—	5	706 ^{1/2}	4069	24070	—	1) Расчетъ сдѣланъ въ чет- вертихъ.	
Огонецкій	2915 ^{3/4}	—	—	500	—	237 ^{1/2}	—	2399 ^{1/2}	—	15 ^{1/2}	—	263 ^{1/4}	500	3660	52	2) Въ томъ числѣ показано 350 четвертей мучи, пере- звѣннхъ въ запасы Пудож- скаго уѣзда.	
Лодейнопольскій	1000	986 ^{1/2}	—	500	—	256	293 ^{1/2}	427 ^{1/2}	235	—	366 ²⁾	316 ^{1/2}	592	3660	52	3) Къ 1 января 1893 г. оста- валось Жки 3002 ^{1/2} четв. и мучи 732 четв. Въ 1893 году перемолото въ мучу 2311 четв. Жки, что съ оставшимся 732 четв. и составило 3043 четв. мучи, а Жки осталось 691 ^{1/2} четв.	
Вятгорскій 3)	691 ^{1/2}	3043	—	500	—	4 ^{1/4}	1497	231 ^{3/4}	214	169 ⁴⁾	571 ⁵⁾	286 ^{1/2}	1261	3660	52	4 и 5) Въ томъ числѣ по- казано 165 ^{1/2} четв. Жки и 231 четв. мучи, перевезенныхъ въ запасы Пудожскаго уѣзда и 329 ^{1/2} четв. мучи, сторѣв- шей въ городѣ Вятгерѣ.	
Каргопольскій 6)	—	—	—	2456	—	—	2174	—	97	—	—	—	185	30086	—	6) Въ Каргопольскомъ уѣздѣ продовольственнымъ дѣломъ самостоятельно закупается уѣздное зерно, безъ всякаго участія губернскаго.	
Пудожскій	3077	289 ^{3/4}	307	2055	165 ^{1/2}	581	2184	394 ^{1/4}	1232 ^{1/2}	65	35 ^{1/2}	76 ^{1/2}	97 ^{1/2}	2390	21007	51	
Повѣнецкій	1124 ^{1/2}	1735 ^{2/4}	—	12800	—	931 ^{3/4}	7686 ^{3/4}	—	5001 ^{1/4}	—	—	192 ^{3/4}	17964 ^{1/4}	102062	86		
Всего по губернии	9782 ^{3/4}	32297 ^{1/2}	307	21811	165 ^{1/2}	581	3881	13591	4291 ^{1/4}	7058 ^{3/4}	220	1018 ^{1/2}	1863	26961 ^{1/4}	188207	93	

Средняя продажная цѣна продовольственного земскаго хлѣба была по уѣздамъ ¹⁾.

Наименование хлѣба.	Повнецкому.	Олонцкому.	Пудожскому.	Петрозаводскому.	Лодейнопольскому.	Вытегорскому.	Каргопольскому.	Примѣчаніе.							
	З а ч е т в е р т ь .														
	Р. К.	Р. К.	Р. К.	Р. К.	Р. К.	Р. К.	Р. К.								
Мука	15	21	—	—	13	20	13	10	12	—	11	70	10	97	Для Каргопольскаго уѣзда продовольственный хлѣбъ заготовлялся мѣстною уѣздною земскою управою; для всѣхъ остальныхъ уѣздовъ губернскаго земскою управою.
Рожь	11	70	12	6	11	52	11	—	10	95	11	—	—	—	

Всего продано было хлѣба 21795 четвертей на сумму 256530 рублей 88³/₄ коп. и выдано въ ссуду 13355¹/₂ четвертей на сумму 159427 рублей 60¹/₄ коп. Выдѣливъ изъ проданнаго и выданнаго въ ссуду хлѣба овесъ, котораго продано было только 9¹/₂ четвертей, а выдано въ ссуду 595¹/₂ четвертей и выдѣливъ изъ проданнаго хлѣба 727 четвертей муки, которая какъ попорченная пожаромъ была продана всего за 4898 руб. 87 коп., окажется, что продано муки и ржи 21057¹/₂ четвертей на сумму 251575 руб. 11¹/₄ коп., что составитъ на четверть 11 руб. 66 коп. и выдано въ ссуду 12760 четвертей на сумму 155860 рублей 55³/₄ коп., что составитъ на четверть 12 руб. 21¹/₂ коп. Слѣдовательно, хлѣбъ отпускался въ ссуду на 55¹/₂ коп. на четверть дороже, чѣмъ въ продажу. Разница эта въ дѣйствительности окажется еще больше, если принять во вниманіе, что продано болѣе дорогого хлѣба, муки, въ 2¹/₂ раза больше, чѣмъ выдано въ ссуду и болѣе дешеваго хлѣба, ржи, продано въ 1,3 раза меньше, чѣмъ выдано въ ссуду. Обстоятельство это, конечно, не можетъ не вліять на размѣръ ссудныхъ недоимокъ.

Въ 1891 году (26 іюля за № 5278) г. Министръ Внутреннихъ Дѣлъ, увѣдомляя о разрѣшеніи губернскому земству ссуды въ 150000 руб. изъ общаго по Имперіи продовольственного капитала на покупку ржаной муки, предложилъ губернатору, чтобы хлѣбъ этотъ продавался по цѣнѣ не выше заготовительной безъ всякихъ расчетовъ на прибыль; отъ 29 того же іюля за № 5426 Его Высокопревосходительство вновь изволилъ указать, чтобы продажа хлѣба производилась по цѣнамъ не выше заготовительныхъ, отнюдь не преслѣдуя какихъ либо матерьяльныхъ выгодъ на счетъ бѣдствующаго населенія, а отъ 17 августа того же года за № 5823 предложилъ губернатору обратить ближайшее вниманіе, не представится-ли, по мѣстнымъ услови-

¹⁾ Въ настоящей вѣдомости цѣны проставлены по свѣдѣніямъ уѣздныхъ земскихъ управъ, отпускавшихъ хлѣбъ населенію. Цѣны эти выше сообщенныхъ губернскаго земскою управою (приложенія къ вѣдомости № 1); эту разницу губернская земская управа объясняетъ различіемъ въ способахъ исчисленія средней цѣны уѣздными управами и губернскаго управою.

ямъ, возможнымъ нѣсколько уменьшить расходы по перевозкѣ хлѣба въ расположенные по уѣздамъ склады. Все вышеизложенное было предложено губернской земской управѣ къ исполненію съ тѣмъ, чтобы о принятыхъ мѣрахъ было сдѣлано своевременное представленіе. Въ октябрѣ 1891 года губернская земская управа вошла съ представленіемъ къ губернатору относительно ходатайства предъ Министерствомъ Внутреннихъ Дѣлъ, не признано-ли будетъ возможнымъ разрѣшить губернской земской управѣ, въ виду различныхъ потерь, неизбежныхъ при перевозкѣ, храненіи и отпускѣ хлѣба населенію и по примѣру Архангельской губерніи (ст. 231 тома XIII Уст. о народ. прод., изд. 1889 года) опредѣлять цѣны на продажу хлѣба изъ земскихъ запасовъ, хотя и ниже цѣнъ, существующихъ въ частной торговлѣ, но съ нѣкоторою прибылью противъ заготовительной цѣны, не превышая въ тоже время одной восьмой части, предусмотрѣнной вышеприведенной статьею устава о народномъ продовольствіи. Означенное ходатайство губернской земской управы было представлено въ Министерство Внутреннихъ Дѣлъ 19 октября 1891 года за № 2027 и отъ 17 января 1892 года за № 555 послѣдовало разрѣшеніе продажи хлѣба изъ земскихъ запасныхъ магазиновъ съ прибылью не превышающей одной восьмой части заготовительной цѣны. Въ ноябрѣ мѣсяцѣ 1892 года Олонецкая уѣздная земская управа представила губернатору, что по свѣдѣніямъ, сообщеннымъ ей Олонецкою городскою управою, торговцы города Олонца продаютъ четверть ржи по цѣнѣ 11 руб. 50 коп., т. е. противъ земской цѣны дешевле на 2 руб. 30 коп. на четверть. Въ чрезвычайномъ губернскомъ земскомъ собраніи (16—19 марта 1893 года) предсѣдатель Петрозаводской уѣздной земской управы тоже заявилъ, что въ Петрозаводскѣ у частныхъ торговцевъ хлѣбъ продается по 12 руб. 80 коп., въ то время какъ земскій хлѣбъ отпускался по цѣнѣ 13 руб. за куль. Въ декабрѣ 1892 года губернаторъ предложилъ губернской земской управѣ сообщить существующія въ земскихъ магазинахъ цѣны на хлѣбъ. Въ январѣ 1893 года губернская земская управа, представляя свѣдѣнія о цѣнахъ на земскій хлѣбъ по Петрозаводскому уѣзду, сообщила, что заготовительная цѣна муки 11 руб. 57,6 коп. за куль и что къ этой цѣнѣ, въ виду разрѣшенной губернскимъ земскимъ собраніемъ надбавки до одной восьмой стоимости каждаго куля, управою прибавлена эта одна восьмая стоимости, т. е. 1 руб. 45,15 коп., причемъ цѣна земской муки опредѣляется въ 13 рублей $2\frac{3}{4}$ коп. за куль; губернская-же управа нашла возможнымъ скинуть съ этой цѣны $2\frac{3}{4}$ коп. и опредѣлила цѣну на продажу изъ Петрозаводскаго центрального магазина по 13 рублей за куль, а въ разновѣсъ по 1 рублю 50 коп. за пудъ, *изъ сельскихъ же запасовъ съ причисленіемъ къ указанной цѣнѣ расходовъ по доставкѣ хлѣба*

На это представленіе отъ губернатора послѣдовало указаніе губернской земской управѣ: 1) что губернская земская управа, скинувъ съ куля $2\frac{3}{4}$ коп. до полной надбавки въ одну восьмую, прибавила при продажѣ въ разновѣсъ по $5\frac{1}{2}$ коп. за пудъ, что

на куль девятипудоваго вѣса составить $49\frac{1}{2}$ коп., т. е. на $46\frac{3}{4}$ коп. больше наивысшей установленной нормы прибавки въ одну восьмую, причемъ къ этой цѣнѣ должны быть еще прибавлены расходы по доставкѣ хлѣба изъ центрального магазина въ городѣ Петрозаводскѣ въ каждый уѣздный магазинъ¹⁾; 2) что прибавка даже въ предѣлахъ одной восьмой заготовительной цѣны могла бы быть основательна въ такомъ лишь случаѣ, если бы земство закупило хлѣбъ по дешевой цѣнѣ сравнительно съ цѣнами, существующими въ частной торговлѣ; 3) что населеніе уѣзда въ продовольственномъ отношеніи находится въ настоящее время въ крайне затруднительномъ положеніи, что, конечно, не безызвѣстно губернской земской управѣ, а надбавка въ предѣлахъ одной восьмой заготовительной цѣны разрѣшается только при условіи, если эта надбавка будетъ возможна безъ обремененія населенія.

Затѣмъ вопросъ о томъ, что назначенныя губернской земскою управою цѣны на хлѣбъ превышаютъ установленную норму надбавки и по своимъ размѣрамъ обременительны для населенія, былъ переданъ губернаторомъ въ чрезвычайное губернское земское собраніе (16—19 марта 1893 года), которое постановило, чтобы въ 1893 году по всей губерніи продавать земскій хлѣбъ по заготовительной цѣнѣ безъ всякихъ надбавокъ.

Что касается до разрѣшенія надбавки при условіи, чтобы цѣна хлѣба не превышала цѣны частныхъ торговцевъ, то наблюденіе за точнымъ исполненіемъ этого условія дѣло весьма трудное, такъ какъ въ этихъ случаяхъ дѣлаются заявленія, что земскій хлѣбъ добротнѣе хлѣба частныхъ торговцевъ и цѣнѣ одного частнаго торговца противопоставляется цѣна другого торговца, продающаго хлѣбъ по болѣе высокой цѣнѣ.

По 231 ст. Устава объ обезпеченіи народнаго продовольствія (т. XIII изд. 1889 г.) Архангельскому губернатору предоставляется опредѣлять надбавку до одной восьмой заготовительной цѣны хлѣба по собственному его соображенію, въ Олонецкой же губерніи это право фактически переходитъ къ губернской земской управѣ, такъ какъ губернское земское собраніе созывается разъ, два въ годъ, а надбавка, поставленная въ зависимость отъ цѣнъ въ частной торговлѣ, можетъ колебаться не только мѣсяцами, но и недѣлями, вслѣдствіе чего губернское земское собраніе и вынуждено предоставлять какъ право, такъ и размѣры надбавки въ предѣлахъ одной восьмой усмотрѣнію губернской земской управы. Но если губернаторъ, по важности и обширности ввѣренныхъ его попеченію интересовъ можетъ и долженъ смотрѣть на дѣло съ возвышенной точки зрѣнія общей пользы, то это не всегда мож-

¹⁾ Какое значеніе имѣетъ надбавка къ цѣнѣ хлѣба расходовъ по провозу его въ предѣлахъ уѣзда, можно видѣть изъ того, что въ Повѣнецкомъ уѣздѣ, по докладу ревизіонной комиссіи очередному уѣздному земскому собранію сессіи 1893 года, цѣна на куль муки была отъ 12 рублей 45 коп. до 14 руб. въ городѣ Повѣнцѣ, а въ уѣздѣ къ сей цѣнѣ прибавлялась провозная плата по разстоянію отъ 90 коп. до 4 рублей 90 коп.

но ожидать отъ земской управы, которая уже, вслѣдствіе ограниченности круга ея дѣятельности, легко можетъ отнести къ дѣлу односторонне, съ точки зрѣнія приращенія продовольственного капитала. Затѣмъ есть и другая сторона. Управа заготавливаетъ хлѣбъ, доставляетъ его на мѣсто, обязана постоянно наблюдать и за его храненіемъ и за выдачей. Къ чему заботиться о томъ, чтобы хлѣбъ какъ можно бережнѣе перевозился изъ центральныхъ магазиновъ въ уѣздные, чтобы лица, завѣдующія магазинами, не выводили большихъ количествъ хлѣба на раструску и мышеѣдъ, если вся эта убыль съ излишкомъ покрывается надбавкою къ заготовительной цѣнѣ хлѣба одной восьмой ея стоимости. ¹⁾

Въ 1893 году, напримѣръ, за исключеніемъ 727 четвертей, попорченной пожаромъ муки, которая была продана по низкой цѣнѣ, отпущено (продано и выдано въ ссуду) 34423¹/₂ четверти хлѣба по заготовительной цѣнѣ на сумму около 411540 рублей. Одна восьмая этой заготовительной стоимости составляетъ 51442 руб. 50 коп. ²⁾ Между тѣмъ въ теченіе отчетнаго года продовольственный капиталъ понесъ слѣдующія утраты: 1) на раструску и мышеѣдъ 1714 руб. 63 коп.; 2) безвозвратныхъ расходовъ 4021 руб. 76 коп. и 3) 7462 руб. 18 коп. на мукѣ, сгорѣвшей въ Вытегорскомъ хлѣбномъ магазинѣ, а всего на сумму 13198 руб. 57 коп. При этомъ надо сказать, что пожаръ въ городскомъ (значительномъ) хлѣбномъ магазинѣ есть исключительное явленіе ³⁾ и на этотъ пожаръ изъ всей суммы потерь продовольственного капитала въ 13198 руб. 57 коп. падаетъ 8021 руб. 6 коп. (въ томъ числѣ 558 руб. 88 коп. деньгами, истраченными на спасеніе муки и другіе расходы, вызванные пожаромъ); затѣмъ сумма въ 3462 руб. 88 коп., составляющая текущіе (еже-

¹⁾ Въ своемъ ходатайствѣ о разрѣшеніи права надбавки одной восьмой къ заготовительной цѣнѣ хлѣба губернская земская управа выставила, кромѣ раструски и мышеѣда, еще слѣдующіе доводы: 1) что нерѣдко смотрители земскихъ магазиновъ растрачиваютъ ввѣренный имъ хлѣбъ; 2) что хлѣбъ раздается въ ссуду, а недоимки не поступаютъ и 3) что иногда хлѣбъ залеживается, теряетъ цѣну и его приходится распродавать по низкой цѣнѣ. Но растраты хлѣба въ магазинахъ должны предупреждаться надзоромъ и контролемъ надъ дѣятельностью смотрителей и пополняться на счетъ виновныхъ, а продовольственная недоимка не погашается надбавкою и кромѣ того совершенно несправедливо брать съ одного болѣе высокую цѣну за хлѣбъ, да еще въ тяжелое, неурожайное время, только по тому, что другіе не возвратили взятой имъ ссуды или потому, что въ нѣсколькихъ магазинахъ смотрители растратили часть ввѣреннаго имъ хлѣба, не говоря уже о томъ, что надбавка къ цѣнѣ хлѣба только увеличиваетъ продовольственную недоимку, потому что чѣмъ выше цѣна взятаго въ ссуду хлѣба, тѣмъ труднѣе уплата. Убытокъ же, истекающій отъ порчи хлѣба при долгомъ его лежаніи, долженъ предупреждаться размѣромъ закупки хлѣба, соответствующимъ дѣйствительной въ немъ потребности.

²⁾ Сумма эта должна быть нѣсколько выше, такъ какъ въ основаніе расчета взяты показанный губернской земскою управою очередному губернскому земскому собранію только приблизительный остатокъ къ 1 января 1894 года хлѣба дорогой заготовки 1892 года, въ дѣйствительности остатокъ этотъ долженъ быть меньше и слѣдовательно дорогого хлѣба израсходовано въ 1893 году больше. Губернская земская управа не ведетъ учета, какого именно года заготовки расходуется хлѣбъ, хотя этотъ учетъ и весьма полезенъ для предупрежденія того, чтобы хлѣбъ прежнихъ заготовокъ не залеживался въ магазинахъ и вслѣдствіе этого не терялъ въ своей цѣнности.

³⁾ Дѣло это передано судебному слѣдователю.

годные) безвозвратные расходы, употреблена на ремонтъ земскихъ магазиновъ, наемъ помѣщеній для земскаго хлѣба и рабочихъ для пріема и отпуска хлѣба въ земскихъ запасахъ, на уплату сторожамъ земскихъ запасовъ, уплату налоговъ съ земскихъ магазиновъ, почтовые, телеграфные и канцелярскіе расходы; всѣ эти перечисленные расходы могли бы быть, примѣрно, по средней сложности включаемы земскимъ собраніемъ въ заготовительную цѣну хлѣба и вслѣдствіе этого подлежали бы болѣе строгому контролю собранія, такъ какъ ревизіонныя комиссіи земскихъ собраній, разсматривающія отчетность земскихъ управъ, по самымъ условіямъ своей дѣятельности не могутъ производить тщательной ревизіи, ибо работа ревизіонныхъ комиссій ограничивается краткимъ періодомъ дѣятельности земскихъ собраній, да и въ этотъ короткій промежутокъ времени члены ревизіонной комиссіи не могутъ отдать ревизіи годоваго отчета управы всѣхъ своихъ силъ, потому что должны участвовать въ засѣданіяхъ собранія. Устранивъ случайный убытокъ отъ пожара и ежегодные безвозвратные расходы, сумма утратъ продовольственнаго капитала опредѣлится въ 1714 рублей 63 коп., составляющихъ стоимость 163 четвертей хлѣба, исключенныхъ на утруску и мышеѣдъ. Если даже исключить изъ 51442 руб. 55 коп., составляющихъ надбавку одной восьмой къ заготовительной стоимости отпущеннаго въ 1893 году хлѣба, не 1714 руб. 63 коп., а всѣ утраты, понесенныя въ этомъ году продовольственнымъ капиталомъ, 13198 рублей 57 коп., то и въ этомъ случаѣ получится *чистая прибыль* продовольственнаго капитала въ 38243 рубля 98 коп. Но назначеніе земскихъ хлѣбныхъ операцій, какъ указалъ г. министръ внутреннихъ дѣлъ въ предложеніи губернатору отъ 29 іюля 1891 года за № 5426, состоитъ въ томъ, чтобы продавать населенію хлѣбъ отнюдь не преслѣдуя какихъ либо матерьяльныхъ выгодъ. Для осуществленія сего условія казалось бы наиболѣе цѣлесообразнымъ, чтобы всѣ утраты продовольственнаго капитала (въ хлѣбѣ и деньгахъ) представлялись въ видѣ документальнаго отчета по уѣзднымъ продовольственнымъ капиталамъ уѣздными земскими управами уѣзднымъ земскимъ собраніемъ, а по губернскому, если капиталъ этотъ расходовался въ какомъ либо уѣздѣ, тѣмъ-же порядкомъ и кромѣ того съ заключеніемъ уѣздныхъ земскихъ собраній въ губернскую земскую управу для доклада губернскому земскому собранію, причемъ отъ земскихъ собраній соотвѣтственно и зависѣло-бы ежегодное опредѣленіе той части утраты, которая можетъ быть принята, какъ соотвѣтствующая закону (Томъ VIII часть II Уст. Счетн. примѣчаніе 4 къ ст. 291 по продолженію 1893 года) и мѣстнымъ условіямъ. Стоимость утраты, признанная правильно, подлежала бы прибавленію къ заготовительной цѣнѣ хлѣба при слѣдующей заготовкѣ, а за отсутствіемъ таковой, исключенію изъ продовольственнаго капитала, который могъ бы быть соотвѣтственно пополненъ, на основаніи пункта 9 ст. 62 пол. о губ. и уѣзд. зем. учред. Такой порядокъ заставилъ бы земскія собранія относиться строже къ размѣрамъ утратъ. Постановленія земскихъ

собраний относительно подлежащихъ принятію утратъ могли бы быть причислены къ постановленіямъ, предусмотреннымъ ст. 82 пол. о губ. и уѣзд. зем. учрежд.

Совокупность этихъ мѣръ несомнѣнно вызвала-бы болѣе бережное обращеніе съ хлѣбными запасами и продовольственными капиталами, а слѣдовательно уменьшила бы и размѣры утратъ этихъ капиталовъ, не отягощая бѣднѣйшей части населенія повышеніемъ цѣнности отпускаемаго хлѣба.

Для обезпеченія народнаго продовольствія въ 1892.—1893 годахъ была сдѣлана заготовка хлѣба на 532285 рублей (изъ нихъ 450000 рублей ссуды изъ общаго по Имперіи продовольственнаго капитала). Заготовка хлѣба была произведена губернской земскою управою. Отчетъ управы по этой заготовкѣ внесенъ былъ губернаторомъ на разсмотрѣніе совѣщательной комиссіи по продовольственному дѣлу, которая пришла къ заключенію, что покупка хлѣба произведена, сравнительно съ биржевыми цѣнами, дорого, что точно также высока и провозная плата, сравнительно съ существующей, какъ это видно изъ свѣдѣній о провозной платѣ, отобранныхъ у мѣстныхъ хлѣботорговцевъ; вслѣдствіе этого комиссія и не признала выгоднымъ какъ покупку земскаго хлѣба, такъ и доставку его. Заключение совѣщательной комиссіи вмѣстѣ съ отчетомъ управы было передано губернаторомъ въ очередное губернское земское собраніе, которое признало покупку хлѣба выгодною. Это постановленіе земскаго собранія было перенесено губернаторомъ на разсмотрѣніе губернскаго по земскимъ и городскимъ дѣламъ присутствія, которое 30 іюня 1893 года, разсмотрѣвъ дѣло, нашло постановленіе губернскаго земскаго собранія, какъ несоотвѣтствующее обстоятельствамъ дѣла, подлежащимъ отмѣнѣ и на основаніи ст. 91 пол. о губ. и уѣзд. зем. учрежд. опредѣлило представить о семъ на благоусмотрѣніе г. министра внутреннихъ дѣлъ. Продовольственная комиссія, объ учрежденіи которыхъ подробно изложено въ отчетѣ за 1892 годъ, и въ 1893 году продолжали свою полезную дѣятельность, вызвавшую сочувствіе со стороны населенія. Въ журналѣ засѣданія 6 октября 1893 года Петрозаводскаго уѣзднаго очереднаго земскаго собранія изложено:

„Принимая во вниманіе, что учрежденная по инициативѣ начальника губерніи уѣздная продовольственная комиссія принесла громадную пользу въ трудномъ дѣлѣ правильнаго распредѣленія продовольственной помощи нуждающемуся населенію въ тяжелое время въ концѣ прошлаго года и въ особенности въ весенніе мѣсяцы текущаго года, уѣздное земское собраніе единогласно постановило принести его превосходительству, г. начальнику губерніи, выраженіе глубочайшей признательности всего населенія Петрозаводскаго уѣзда за отеческое попеченіе объ удовлетвореніи насущныхъ нуждъ его, о чемъ записать въ настоящій журналъ. Вмѣстѣ съ симъ, въ виду особыхъ трудовъ, понесенныхъ гг. членами продовольственной комиссіи при исполненіи возложенныхъ на нихъ обязанностей, выразить имъ живѣйшую благодарность уѣзднаго земскаго собранія“.

Работа продовольственныхъ капиталовъ въ отчетномъ году и наличность хлѣба и денегъ къ 1 января 1894 года видны изъ нижеслѣдующей таблицы:

Наименование КАПИТАЛОВЪ.	Къ 1 января 1893 г. числилось.					Поступило въ 1893 году.													Израсходовано въ 1893 году.									Къ 1 января 1894 года осталось.								
	Налчными.		Въ ссудахъ.		Итого.	Платежей по ссудамъ.		За проданный хлѣбъ.	Дохода съ процентныхъ бумагъ.	Приращеніи капитала изъ уѣзднаго сбора.	На возмѣщеніе купоннаго налога.	Курсовой разности при обмѣнѣ процент. бумагъ.	Изъ другихъ источниковъ.	Новыхъ ссудъ.			Выдано ссудъ.	Исключено.	На уплату долга.			Въ наличности.		Въ ссудахъ.		В С Е Г О.	Долгу.									
	Деньгами.	Хлѣбомъ.	Деньгами.	Хлѣбомъ.		Деньгами.	Хлѣбомъ.							Изъ Имперскаго капитала.	Изъ губернскаго продовольственнаго капитала.	Изъ пороховаго капитала.			Деньгами.	Хлѣбомъ.	На передеженіе хлѣба затовки 1892 года изъ центральнаго въ сельскіе магазины.	Безвозвратныхъ расходовъ.	На утруску и мышеядѣ.	Хлѣба, сгорѣвшаго въ Вытегорскомъ магазинѣ.	Въ Имперскій капиталъ.		Въ губернский продовольствен. капиталъ.	Въ пороховой капиталъ.	Въ партикулярныя суммы.	Денегъ.	Хлѣба.	Деньгами.	Хлѣбомъ.	Въ Имперскій капиталъ.	Въ губернский земскій продовольств. капиталъ.	
	Деньгами.	Хлѣбомъ.	Деньгами.	Хлѣбомъ.	Деньгами.	Хлѣбомъ.	Деньгами.	Хлѣбомъ.	Деньгами.	Хлѣбомъ.	Деньгами.	Хлѣбомъ.	Деньгами.	Хлѣбомъ.	Деньгами.	Хлѣбомъ.	Деньгами.	Хлѣбомъ.	Деньгами.	Хлѣбомъ.	Деньгами.	Хлѣбомъ.	Деньгами.	Хлѣбомъ.	Деньгами.	Хлѣбомъ.	Деньгами.	Хлѣбомъ.	Деньгами.	Хлѣбомъ.						
I. Губернск. земскій капитала:	руб. 66685 коп. 44 ¹ / ₄	484325 75	5395 40	324529 83 ³ / ₄	880936 43	437000	—	5395 40	День- гами 4130 36 ³ / ₄	256530 88 ³ / ₄	—	—	—	—	169500	—	—	31417 56	159427 60 ¹ / ₄	197492 22	12238 55 ¹ / ₂	4021 76	1714 63	7462 18	171887 66	—	—	—	35184 34 ¹ / ₄	291224 46	81417 56	479827 7 ¹ / ₄	887653 43 ¹ / ₂	434612 34		
хлѣба въ четвѣрт.	—	43275 ¹ / ₄	—	—	—	—	—	—	—	21795	—	—	—	—	—	—	—	—	13355 ¹ / ₂	23212	—	—	163	329 ¹ / ₂	—	—	—	—	30844 ¹ / ₄	—	—	—	—	—		
II. Уѣздный земскій Капит. руб. 12619 коп. 89 ¹ / ₂	10934 91	—	25701 83 ¹ / ₂	49256 64	—	10000	—	—	День- гами 69 р. 58 к. хлѣб. 53 24 ¹ / ₂	42250 58	10 50	2709 28	11 19	—	—	15200	2000	—	11486 52 ¹ / ₄	59627 14	—	—	88 92	—	—	10000	2000	—	3243 89 ¹ / ₄	17608 61	—	37065 53	57918 3 ¹ / ₄	—	15200	
Карго польскаго	хлѣба въ четвѣртяхъ	—	1337	—	—	—	—	—	9	4546	—	—	—	—	—	—	—	—	1528 ¹ / ₄	7080	—	—	—	—	—	—	—	—	2351 ¹ / ₂	—	—	—	—	—		
Повѣяцкаго	капит. руб. 11130 коп. 80 ³ / ₄	85 25	1200	5381 99	17798 4 ³ / ₄	—	—	1205 70	Деньг. 11 21	1595 79 ¹ / ₂	293 17 ¹ / ₂	2539 24	—	—	—	10000	—	4005 70	21228 50	22720 99 ³ / ₄	—	4	258 4 ³ / ₄	—	—	—	500	44 75 ¹ / ₄	689 1	4000	26599 28	31333 4 ¹ / ₂	—	10000		
хлѣба въ четвѣртяхъ	—	6	—	—	—	—	—	—	—	116 ³ / ₄	—	—	—	—	—	—	—	—	1536 ¹ / ₄	1717 ³ / ₄	—	—	19 ¹ / ₄	—	—	—	—	51 ¹ / ₂	—	—	—	—	—			
Пудожа	капит. руб. 2530 коп. 72	3593 54	10100 37	—	16224 63	—	—	599 6	—	3760 4	—	80 90	—	—	26 59	—	12000	—	12733 93	13687 36	—	—	295 27	—	—	—	—	5014 68	786 93	9501 31	12733 93	28036 85	—	12000		
хлѣба въ четвѣртяхъ	—	449	—	—	—	—	—	—	—	518 ¹ / ₂	—	—	—	—	—	—	—	—	1710	1890 ¹ / ₂	—	—	—	—	—	—	—	—	111	—	—	—	—	—		
Вытегор. капитал. руб. 509 коп. 6	—	—	—	—	509 6	—	—	—	—	—	—	—	—	—	—	—	—	—	—	—	—	—	—	—	—	—	—	—	—	—	—	—	—	—		
Итого уѣздныхъ земскихъ капиталовъ.	руб. 26790 коп. 48 ¹ / ₄	14613 70	11300 37	31083 82 ¹ / ₂	83788 37 ³ / ₄	—	10000	1801 76	День- гами 80 79 хлѣб. 53 24 ¹ / ₂ (9)	47606 41 ¹ / ₂	303 67 ¹ / ₂	5329 42	11 19	—	26 59	—	37200	2000	4005 70	45448 95 ³ / ₄	96035 49 ³ / ₄	—	299 74 ¹ / ₂	346 96 ³ / ₄	—	—	10000	2000	500	8812 38 ³ / ₄	19084 55	13501 31	76398 74	117796 98 ³ / ₄	—	37200
хлѣба въ четвѣрт.	—	1792	—	—	—	—	—	—	—	5181 ¹ / ₄	—	—	—	—	—	—	—	—	4774 ³ / ₄	10688 ¹ / ₄	—	—	19 ¹ / ₄	—	—	—	—	—	2514	—	—	—	—	—		
III. Сословные капиталы:																																				
а) мѣщанскіе:																																				
г. Петрозаводск. р. 1459 к. 35																																				
Вытегры р. 564 к. 10																																				
Каргополя р. — к. 65																																				
Олонца р. 355 к. 64																																				
Повѣнца р. 307 к. 25 ¹ / ₂																																				
Пудожа р. 130 к. 90																																				
Лодейнаго-поля р. 214 к. 12 ¹ / ₄																																				
Итого руб. 3032 коп. 1 ³ / ₄																																				
Итого руб. 3032 коп. 1 ³ / ₄																																				

Въ отчетномъ году, какъ и въ предшествовавшемъ, неимущіе получали продовольственную помощь на средства благотворительности. Изъ открытой въ 1892 году въ городѣ Петрозаводскѣ, по почину предсѣдательницы Петрозаводскаго благотворительнаго общества П. Н. Демидовой, бесплатной столовой отпущено въ настоящемъ году 10640 обѣдовъ. Бесплатная столовая въ городѣ Вытегрѣ тоже продолжала свою полезную дѣятельность.

в) Промыслы сельскаго и городского населенія.

Лѣсной промыселъ, по сравненію съ предшествовавшимъ годомъ, увеличился, что объясняется усиленнымъ спросомъ лѣсного рынка.

Въ отчетномъ году заготовлено:

Въ уѣздахъ.	Б р е в е н ь.		Дровъ въ кубич. саженьхъ.	
	Изъ казенныхъ дачъ.	Изъ частновладѣльческихъ.	Изъ казенныхъ дачъ.	Изъ частновладѣльческихъ.
Повѣнецкомъ - -	189728	34568	5795 ¹ / ₂	1756
Пудожскомъ - -	135256	—	17665	—
Каргопольскомъ -	110329	3661	783	849
Петрозаводскомъ -	97700	64890	21360	—
Лодейнопольскомъ -	76612	51823	9247	27842
Вытегорскомъ - -	20328	582583	4430	1811
Олонецкомъ - -	21	36071	11327	—
Всего по губерніи -	629974	773596	70607 ¹ / ₂	32258

Дрова всѣ были отправлены въ С.-Петербургъ, бревна-же пошли частью на мѣстные лѣсопильные заводы (около 43%), частью въ С.-Петербургъ (около 43%) и Архангельскую губернію (около 12,5%) и небольшая часть (около 1,5%) въ Финляндію.

И въ нынѣшнемъ году, какъ въ предшествовашіе годы, изъ частновладѣльческихъ дачъ заготовлено строевого лѣса больше чѣмъ изъ казенныхъ, несмотря на громадныя размѣры казенныхъ дачъ по сравненію съ частновладѣльческими.

Размѣры заготовки лѣсныхъ матеріаловъ за послѣдніе годы изъ казенныхъ дачъ, по сравненію съ заготовкою изъ частновладѣльческихъ дачъ, видны изъ нижеслѣдующей таблицы:

Лѣсныя дачи.	1889—1890 г.		1890—1891 г.		1891—1892 г.		1892—1893 г.	
	Бревна.	Дрова въ кубическ. саженьяхъ.	Бревна.	Дрова въ кубическ. саженьяхъ.	Бревна.	Дрова въ кубическ. саженьяхъ.	Бревна.	Дрова въ кубическ. саженьяхъ.
Казенныя	507583	65071	356095	76673	430804	45600	629974	70607 1/2
Частновладѣльческія	686483	68276	531290	43736	463249	38423	773596	32258

Въ отчетѣ за прошлый годъ губернаторомъ были изложены мѣры, которыя, по его мнѣнію, способствовали-бы оживленію лѣсного промысла, имѣющаго громадное значеніе для экономическаго благосостоянія населенія губерніи. Мѣры эти касаются двухъ самыхъ крупныхъ лѣсовладѣльцевъ губерніи, казны и крестьянскихъ обществъ.

I. По мнѣнію губернатора, основанному на статистическихъ данныхъ, мѣстное управленіе государственными имуществами не эксплуатируетъ всего запаса спѣлаго лѣса; происходитъ это потому, что управленіе поставлено въ зависимость отъ спроса, который предъявляютъ лѣсопромышленники, являющіеся къ торгамъ. Хозяйственная заготовка дала бы возможность ежегодно использовать весь годный для продажи лѣсной матеріалъ и кромѣ того благотворно повліяла-бы на заработную плату на лѣсныхъ промыслахъ, такъ какъ нынѣ лѣсопромышленники понижаютъ ее до ничтожныхъ размѣровъ и рабочее населеніе въ постоянномъ у нихъ долгу. Въ отчетномъ, напримѣръ, году, несмотря на оживленіе лѣсного промысла, населеніе не получило прибыли въ соответствующемъ размѣрѣ, такъ какъ лѣсопромышленники удерживали съ рабочихъ долги предшествовавшихъ лѣтъ. О заготовкѣ лѣсныхъ матеріаловъ изъ казенныхъ дачъ хозяйственнымъ способомъ было представлено губернаторомъ г. министру государственныхъ имуществъ и его превосходительство увѣдомилъ губернатора, что, относясь вполне сочувственно къ предположенію придти на помощь обѣднѣвшему отъ неурожаевъ населенію Олонецкой губерніи путемъ доставленія оному заработковъ при лѣсныхъ операціяхъ, онъ затребовавъ отъ Олонецкаго управленія государственными имуществами необходимыя свѣдѣнія и соображенія, по полученіи которыхъ вопросъ о хозяйственной заготовкѣ лѣсныхъ матеріаловъ изъ казенныхъ лѣсныхъ дачъ будетъ подвергнутъ подробному обсужденію. За симъ управляющій государственными имуществами Олонецкой губерніи

представилъ губернатору копію съ представленія управленія государственными имуществами Олонецкой губерніи въ лѣсной департаментъ, изъ которой видно, что управленіемъ проектируется продажа съ торговъ, не позже августа мѣсяца, участковъ пиловочнаго лѣса съ условіемъ заготовки и доставки его на свалки средствами казны, причемъ расходы по заготовкѣ и доставкѣ на мѣсто свалки съ оцѣночною стоимостью древесины составятъ ту цѣну, по которой данное количество пиловочнаго лѣса въ участкѣ будетъ предъявлено къ торгамъ. При отсутствіи желающихъ на этихъ условіяхъ купить лѣсъ, онъ будетъ проданъ въ ту же осень съ торговъ на общемъ основаніи. Проектированная управленіемъ мѣра, во 1-хъ, не можетъ вызвать болѣе широкаго сбыта лѣсныхъ матеріаловъ, такъ какъ и при этомъ способѣ сбытъ лѣса будетъ зависѣть отъ лѣсопромышленниковъ, явившихся къ торгамъ, а не отъ казны, которая, сплавая лѣсъ къ Петербургскому или Архангельскому портамъ, могла бы его поставлять въ казенныя учрежденія, или же предъявлять на рынокъ на тѣхъ же условіяхъ, какъ и частные торговцы, т. е. смотря по запасамъ лѣса и по требованію его на рынкѣ; во 2-хъ, не трудно предвидѣть, что желающихъ покупать на свалкахъ заготовленный проектированнымъ способомъ лѣсъ или вовсе не будетъ, или если и будутъ, то въ видѣ исключенія; очевидно, что казна, заготовляя лѣсъ, не будетъ прижимать работника, пользуясь его затруднительнымъ положеніемъ, а дастъ ему соответственную заработную плату, при этихъ же условіяхъ лѣсопромышленнику гораздо выгоднѣе купить тотъ-же лѣсъ съ торговъ на общемъ основаніи, потому что ему, при его приѣмахъ, заготовка обойдется дешевле казенной. Въ настоящемъ 1894 году отъ лѣсного департамента министерства земледѣлія и государственныхъ имуществъ послѣдовало предписаніе мѣстному управленію государственныхъ имуществъ о заготовкѣ лѣсныхъ матеріаловъ для морского вѣдомства и сдачѣ заготовленныхъ лѣсныхъ матеріаловъ на свалкахъ у сплавныхъ рѣкъ чинамъ морского вѣдомства. Такимъ образомъ сдѣланъ первый шагъ къ устраненію дорого стоящаго посредничества лѣсопромышленниковъ, наживающихъ на этомъ посредничествѣ громадныя барыши и при правильной постановкѣ дѣла морское вѣдомство получитъ лѣсные матеріалы за гораздо болѣе дешевую цѣну, чѣмъ при покупкѣ у лѣсопромышленниковъ, а заработокъ населенія на лѣсномъ промыслѣ увеличится, такъ какъ населеніе будетъ имѣть дѣло съ казною, а не съ лѣсопромышленникомъ, преслѣдующимъ только свою личную выгоду.

II. Въ отчетѣ за прошлый годъ губернаторомъ были подробно изложены основанія, по которымъ онъ считаетъ полезнымъ разрѣшеніе продажи строевого лѣса изъ крестьянскихъ земельно-подсѣчныхъ надѣловъ. Въ нижеслѣдующей таблицѣ видны результаты отъ продажи лѣсныхъ матеріаловъ изъ земельно-подсѣчныхъ надѣловъ тѣхъ крестьянскихъ обществъ, контракты ко-

которыхъ съ лѣсопромышленниками, какъ заключенные до 21-го іюля 1887 года, были признаны правильными.

Наименованіе уѣздовъ и обществъ.	Упложено лѣсопромышленниками.	Внесено.		Изъуплоченной суммы лѣсопромышленникъ оспариваетъ у крестьянскихъ общ.
		На погашеніе выкупного долга.	Въ неприкосновенный мірской капиталъ.	
Петрозаводскій уѣздъ.				
Ладвинское общество:				
1) Селенія Таржеполь и Прошкина - - -	33608 р. 30 к.	5316 р. 21 к.	28292 р. 9 к.	—
2) Селеніе Пяжіевасельга - - -	17000 р.	882 р. 43 к.	16117 р. 57 к.	—
Олонецкій уѣздъ.				
Волостнонаволоцкое общество - - -				
	17000 р.	13988 р. 23 к.	3011 р. 77 к.	4931 р. 88 к.
Лодейнопольскій уѣздъ.				
Курвошское общество:				
1) деревня Торось озеро	3200 р.	803 р. 73 к.	2393 р. 27 к.	2215 р. 5 к.
2) деревня Тукшезеро	2800 р.	1569 р. 27 к.	1230 р. 73 к.	2003 р. 87 к.
Тененское общество -	16400 р.	6145 р. 75 к.	10254 р. 25 к.	—
А всего -	90008 р. 30 к.	28708 р. 62 к.	61299 р. 68 к.	9150 р. 80 к.

Примѣчаніе. Въ суммѣ 9150 р. 80 к. заключаются п задатки, выданные лѣсопромышленникомъ на руки крестьянамъ при заключеніи контрактовъ. Сущность претензіи лѣсопромышленника заключается въ томъ, что онъ не вырубилъ на спорную сумму всего количества лѣса, за который заплатилъ деньги.

И такъ вышеозначенныя крестьянскія общества не только уплатили выкупной долгъ, но нѣкоторыя изъ нихъ еще получили неприкосновенные мірскіе капиталы, проценты съ которыхъ, подъ контролемъ крестьянскихъ учрежденій, идутъ на ихъ нужды. Но результаты продажи выразились въ такой благоприятной формѣ только потому, что губернское по крестьян-

скимъ дѣламъ присутствіе, согласно указаніямъ губернатора, воспретило лѣсопромышленнику выдавать крестьянамъ деньги за лѣсные матеріалы на руки и обязало его вносить эти деньги въ депозиты губернскаго присутствія, причемъ весь учетъ вырубленнымъ лѣснымъ матеріаламъ и провѣрки ихъ на мѣстахъ свалокъ были возложены на уѣздныя по крестьянскимъ дѣламъ присутствія, къ участию въ засѣданіяхъ которыхъ по этому дѣлу и при провѣркѣ на свалкахъ лѣсныхъ матеріаловъ приглашались мѣстные лѣсничіе управленія государственными имуществами. Такой же точно порядокъ установленъ былъ и при продажѣ мертваго валежнаго лѣса изъ лѣсныхъ надѣловъ, причемъ торги производились уѣздными по крестьянскимъ дѣламъ присутствіями съ участіемъ мѣстныхъ лѣсничихъ. Вырученныя отъ продажи съ торговъ мертваго валежнаго лѣса деньги предложено было уѣзднымъ по крестьянскимъ дѣламъ присутствіямъ обращать на уплату какъ выкупныхъ платежей, такъ и другихъ денежныхъ повинностей, слѣдующихъ съ крестьянъ съ тѣмъ, чтобы остающіяся за таковою уплатою суммы обращались на погашеніе выкупной ссуды, а за погашеніемъ оной, на образованіе неприкосновенныхъ мірскихъ капиталовъ. Количество проданнаго мертваго валежнаго лѣса и вырученныхъ за него денегъ видны изъ нижеслѣдующей таблицы:

Наименованіе уѣздовъ.	Количество бревенъ.	На сумму.		Количество дровъ въ куб. саже- няхъ.	На сумму.	
		Руб.	К.		Руб.	К.
Петрозаводскій .	2742	1268	11	293 ¹ / ₂	412	50
Олонецкій . .	21	—	—	3701 ³ / ₄	4647	39
Лодейнопольскій .	195	93	52	901 ¹ / ₄	1103	27
Вытегорскій . .	—	—	—	2292	2380	65
Повѣнецкій . .	—	—	—	262	105	45
А всего .	2958	1361	63	7450 ¹ / ₂	8649	26

Относительно небольшое количество вырученныхъ отъ операціи денегъ (10010 руб. 89 коп.) объясняется отчасти малоцѣнностью мертваго валежнаго лѣса, а главнымъ образомъ тѣмъ обстоятельствомъ, что продажа валежнаго лѣса была разрѣшена только изъ лѣсныхъ надѣловъ, незначительныхъ по своимъ размѣрамъ, главная же масса валежника находится въ земельно-подсѣчныхъ надѣлахъ, въ которыхъ валежникъ непроизводительно гниетъ, представляя постоянную угрозу въ случаѣ лѣснаго пожара и препятствуя правильному развитію молодой лѣсной поросли.

Нынѣ, въ силу закона 22 февраля 1894 года, эксплуатація крестьянскихъ лѣсовъ возможна. Несомнѣнно, что если крестьянскимъ обществамъ будетъ разрѣшена продажа излишнихъ для ихъ домашняго употребленія лѣсныхъ матеріаловъ съ тѣмъ, чтобы вырученныя отъ продажи деньги не выдавались имъ на руки, а за погашеніемъ выкупного долга и недоимокъ по другимъ платежамъ обращались въ неприкосновенные мірскіе капиталы и, если какъ самое разрѣшеніе продажи, такъ и надзоръ за правильнымъ ея веденіемъ будутъ поставлены, какъ это нынѣ практикуется относительно продажи мертваго валежнаго лѣса изъ лѣсныхъ надѣловъ, подъ надзоръ и руководство крестьянскихъ учрежденій, при участіи мѣстныхъ лѣсничихъ управленія государственными имуществами, то благостояніе многихъ крестьянскихъ обществъ значительно улучшится, а населеніе будетъ имѣть постоянный заработокъ на лѣсномъ промыслѣ. При скудости почвы и неблагоприятныхъ для земледѣлія климатическихъ условіяхъ разрѣшеніе крестьянскимъ обществамъ правильной эксплуатаціи принадлежащихъ имъ лѣсовъ можетъ сдѣлаться для нихъ источникомъ постояннаго дохода, который обезпечитъ своевременное поступленіе податныхъ сборовъ и сократитъ потребность въ земскихъ продовольственныхъ ссудахъ, нынѣ ежегодно увеличивающихъ продовольственную недоимку населенія.

Олонецкая губернія изобилуетъ рѣками, озерами, въ которыхъ водится до 45 породъ рыбъ. Послѣ лѣснаго промысла, *рыболовство* имѣетъ самое важное значеніе для населенія не столько какъ предметъ сбыта, потому что рыба вывозится почти только зимою, мороженная, сколько какъ предметъ потребленія. Послѣ хлѣба рыба составляетъ самый главный пищевой продуктъ населенія, которое до того привыкло къ этой пищѣ, что въ больницахъ отказывается отъ мяса и проситъ рыбы. Но, несмотря на естественныя условія, благопріятствующія изобилію рыбы, неразумная ловля ея уже привела къ тому, что въ нѣкоторыхъ озерахъ ловится только „малекъ“, т. е. мелкая рыбка, да при этомъ и уловъ малька изъ году въ годъ уменьшается. Установленіе ограничительныхъ правилъ для ловли рыбы и ознакомленіе населенія съ приемами приготовленія изъ нея консервовъ повлекли бы за собою какъ увеличеніе улова, такъ и значительное повышеніе прибыли населенія отъ рыбнаго промысла. Развитіе же рыбнаго промысла имѣетъ для Олонецкой губерніи существенное значеніе, такъ какъ губернія эта не можетъ пропитываться земледѣліемъ.

Такое же значеніе должны имѣть для губерніи и *кустарные промыслы*, особенно подѣлка изъ дерева и глины, такъ какъ и тѣмъ и другимъ Олонецкая губернія изобилуетъ и притомъ глинами высокихъ сортовъ, а водяные пути обезпечиваютъ дешевый и удобный сбытъ въ С.-Петербургу этихъ громоздкихъ издѣлій. Къ сожалѣнію, издѣлія изъ дерева и глины существуютъ въ самыхъ ограниченныхъ размѣрахъ, почти только для мѣстнаго по-

требленія и притомъ неудовлетворительнаго качества, такъ какъ населеніе не ознакомлено съ усовершенствованными приѣмами обработки.

Въ городѣ Каргополѣ и Панфиловской волости Каргопольскаго уѣзда существуютъ *мастерскія для выдѣлки бѣличьяго мѣха*. Бѣлка закупается отчасти у мѣстныхъ крестьянъ скупщиковъ и на Шунгской (Олонецкой губерніи) ярмаркѣ, отчасти на ярмаркахъ Пинежской и Важской Архангельской губерніи и Красноборской Вологодской губерніи. Въ отчетномъ году выдѣлано бѣлки 428000 штукъ и приблизительный оборотъ мастерскихъ составляетъ около 50000 рублей.

Въ Вытегорскомъ уѣздѣ крестьянами Макачевской и Вытегорской волостей въ отчетномъ году добыто:

огнеупорной глины	-	-	-	41734 пуда.
мѣлу	-	-	-	35721 —
охры	-	-	-	17000 —
извести	-	-	-	4000 —

Означенные матеріалы за исключеніемъ 13000 пудовъ огнеупорной глины, заготовленной для казеннаго Александровскаго снарядо-литейнаго завода въ городѣ Петрозаводскѣ, были отправлены въ С.-Петербургъ. Заработокъ крестьянъ на этомъ промыслѣ простирается до 10000 рублей.

Вслѣдствіе плохого урожая мѣстнаго хлѣба и главнымъ образомъ вслѣдствіе высокихъ цѣнъ на привозный хлѣбъ, въ отчетномъ году по сравненію съ предшествовавшими, увеличились размѣры *отхожаго промысла*. Паспортовъ и билетовъ на отлучку выдано:

годовыхъ	полугодовыхъ	билетовъ	всего
7883	10701	28362	46946

слѣдовательно, число отлучавшихся составляетъ около 13% наличнаго населенія губерніи.

г) Промышленность заводская и фабричная.

(Прилагается ведомость № 2).

Заводская и фабричная промышленность въ Олонецкой губерніи развита очень слабо и за исключеніемъ заводовъ, перерабатывающихъ желѣзную руду и лѣсопильныхъ, носитъ кустарный характеръ.

Производительность двухъ чугуноплавильныхъ и одного снарядолитейнаго завода составляетъ 578680 рублей 58 коп. при 877 рабочихъ.

Производительность 12 лѣсопильныхъ заводовъ равняется 881211 руб. 55 коп. при 640 рабочихъ.

Производительность всей крупной заводской промышленности составляет 1.459,892 рубля 13 коп. при 15 предприятияхъ и 1527 рабочихъ, что даетъ на предприятие 97326 руб. 14 коп. и на рабочаго 956 руб. 5 коп.

Всѣ остальные 359 предприятий даютъ 177496 рублей 40 коп. производительности при 1084 рабочихъ, что составляетъ по 494 рубля 42 коп. на предприятие и по 163 руб. 74 к. на рабочаго.

Такимъ образомъ *цифры показываютъ, что для заводско-фабричной дѣятельности губерніи имѣютъ существенное значеніе только переработка жельзныхъ рудъ и льсопильные заводы.*

Въ отчетномъ году, благодаря увеличившимся заказамъ военнаго и морского вѣдомствъ, производительность Александровскаго казеннаго снарядно-литейнаго завода превысила его среднюю производительность за послѣднее трехлѣтіе почти на 200000 р., вслѣдствіе чего рабочее населеніе города Петрозаводска, живущее исключительно заводомъ, имѣло хорошій заработокъ.

Въ концѣ 1892 года на этомъ заводѣ начата была выплавка стали по системѣ Сименса-Мартенса. Въ отчетномъ году выплавлено 5800 балванокъ Мартеновской стали на сумму 7811 рублей 54 коп. Горнымъ вѣдомствомъ испрашенъ кредитъ въ размѣрѣ 95000 рублей на устройство парового молота въ три тонны для отливки стальной балванки, калильной печи и гидравлическаго пресси въ 700 тоннъ съ насосами и аккумуляторомъ для штамповки стальныхъ снарядовъ. Можно надѣяться, что переходъ къ производству стальныхъ снарядовъ упрочитъ существованіе Александровскаго завода.

Командированный въ 1892 году министерствомъ государственныхъ имуществъ въ Олонецкую губернію горный инженеръ Лебедзинскій продолжалъ свои изысканія и въ отчетномъ году; имъ были произведены помощью ручного буренія развѣдки въ озерахъ Укшезеро, Кончезеро, Сундозеро, Нелгмозеро, Семозеро и другихъ для опредѣленія количества отложившихся въ этихъ озерахъ рудъ. Количество руды опредѣлено *въ сотни миллионнхъ пудовъ*, но примитивность существующихъ способовъ ручного подъема руды и отсутствіе механическихъ приспособленій ограничиваютъ эксплуатацію лишь десятками тысячъ пудовъ.

Кончезерскій казенный чугунно-плавильный заводъ въ отчетномъ году бездѣйствовалъ вслѣдствіе того, что въ апрѣлѣ 1892 года на немъ сорвало водою плотину, на поправку которой въ нынѣшнемъ году заготовлялись матеріалы.

д) Т о р г о в л я .

Количество взятыхъ въ отчетномъ году торговыхъ свидѣтельствъ, по сравненію съ тремя предшествовавшими годами, показано въ нижеслѣдующей таблицѣ:

Торговыхъ свидѣтельствъ.	1890.	1891.	1892.	1893.
Купеческихъ свидѣт. 1-й гильд.	6	6	5	8
билетовъ къ нимъ .	56	51	31	33
Купеческихъ свидѣт. 2-й гильд.	330	396	376	427
билетовъ къ нимъ .	501	676	631	639
Свидѣтел. на мелочной торгъ .	803	872	733	836
Билетовъ: на мелочной торгъ .	282	349	393	269
развозныхъ .	75	82	69	49
разносныхъ .	142	167	130	118
Промысловыхъ: 1-го разряда .	14	19	22	13
2-го разряда .	17	26	31	39
3-го разряда .	255	343	276	251
Приказчичьихъ свидѣтельствъ:				
1-го класса	201	232	211	206
2-го класса	506	638	524	571
Всего .	3188	3857	3432	3459

Обороты 19 главнѣйшихъ ярмарокъ въ отчетномъ году составляли до 1.051,707 рублей привоза и до 450221 руб. сбыта. По сравненію съ предшествовавшимъ годомъ привезено было на 35016 рублей и продано на 55083 р. менѣе.

Предметами вывозной торговли служатъ лѣсные матеріалы, чугуны, рыба, дичь, мѣха, ленъ, морошка и каргопольскій рыжикъ. Главную статью ввоза составляетъ ржаная мука и затѣмъ пшеничная, колониальные и мануфактурные товары.

О затруднительномъ положеніи, имѣющей жизненное значеніе для губерніи, хлѣбной торговли подробно изложено въ отчетѣ за прошлый годъ.

е) Д в и ж е н і е н а с е л е н і я .

(Прилагается въдомость № 3).

По исчисленію полиціи населеніе Олонецкой губерніи къ 1-му января 1894 года составляло 366476 д. обоого пола ¹⁾.

За отчетный годъ:

	мужскаго пола	женскаго пола	всего
родилось - -	7946	7546	15492
умерло - -	7028	6668	13696
прирость - -	918	878	1796

На сто человѣкъ наличнаго населенія приходится:

родившихся - -	4,23
умершихъ - -	3,74
прирость - -	0,49

¹⁾ Полиція исчисляетъ наличное населеніе, цыфра котораго ежегодно колеблется, помимо прироста, отъ передвиженія на заработки мѣстнаго населенія за предѣлы губерніи и пришло въ губернію.

Браковъ заключено въ отчетномъ году 2161, менѣе предше-
ствовавшаго года на 357.

Городское населеніе составляетъ 6,5%, а деревенское 93,5%
всего наличнаго населенія губерніи.

II.

Подати и повинности.

(Прилагается въдомость № 4).

Общее движеніе податныхъ сборовъ по губерніи за отчетный
годъ изложено въ нижеслѣдующей таблицѣ:

Наимено- ваніе со- боровъ.	Къ 1893 году оста- валось въ недоимкѣ.		На 1893 годъ начислено.		Въ 1893 году исключено.		За исключеніемъ слѣдовало къ по- ступленію въ 1893 г.		Въ теченіе 1893 года поступило.		Осталось въ недо- имкѣ къ 1894 г.		За 1893 г. не- доимка увеличи- лась.	% отношеніе недо- имки ко всему сбору.									
	Р.	К.	Р.	К.	Р.	К.	Р.	К.	Р.	К.	Р.	К.											
Казенный сборъ . . .	136329	53	11338	283285	91	39554	1942	—	136047	37	281343	91	4215	822715	12	59	141662	87	5333	34	33,9		
Земскій сборъ . . .	217367	33	1746	61	647765	47	12570	65	2991	24	206543	29	644774	22	55745	88	575869	5	219702	57	2335	24	25,8
Всего . . .	353696	86	1859	99	931051	38	12966	19	4933	24	342590	66	926118	13	59961	70	847381	64	361365	44	7668	58	28,5

Не смотря на плохой урожай мѣстнаго хлѣба и высокія цѣны на привозный хлѣбъ, податные сборы въ отчетномъ году взыскивались съ большимъ успѣхомъ по сравненію съ предшествовавшимъ годомъ. Помимо строгаго наблюденія губернатора за своевременнымъ поступленіемъ податныхъ сборовъ на платежъ ихъ благопріятно повліяло нѣкоторое улучшеніе заработковъ на лѣсномъ промыслѣ, такое жизненное значеніе имѣетъ для губерніи этотъ промыселъ.

Податныхъ сборовъ поступило въ отчетномъ году больше чѣмъ въ предшествовавшемъ на 69764 руб. 6¹/₄ коп.

а) Окладные сборы.

Государственного поземельнаго налога и налога съ недвижимыхъ имуществъ:

Числилось.		Поступило въ 1893 г.		Къ 1 января 1894 г. осталось въ недоимкѣ.	°/о отношеніе недоимки ко всему сбору.
Недоимокъ прежнихъ лѣтъ.	Оклада 1893 года.	Недоимокъ.	Оклада.		
1171 р. 15 к.	26316 р. 88 к.	683 р. 28 к.	25775 р. 81 к.	1028 р. 94 к.	4,3

Недоимка распредѣляется:

По налогу съ недвижимыхъ имуществъ:

г. Петрозаводскъ - - - 16 р. 50 коп.

По государственному поземельному налогу:

уѣзды: Петрозаводскій - - - 3 р. 42 коп.

Олонецкій - - - 608 р. 70 коп.

Лодейнопольскій - - - 219 р. 2 коп.

Вытегорскій - - - 181 р. 30 коп.

Всего - 1028 р. 94 коп

И недоимка къ 1 января 1894 года и ея °/о отношеніе ко всему сбору нѣсколько уменьшились по сравненію съ предшествовавшимъ годомъ.

Отмѣненныхъ налоговъ: оброчной подати, подушной подати и лѣснаго налога

Числилось недоимокъ прежнихъ лѣтъ.	Въ 1893 году взыскано.	Къ 1894 году осталось.
42134 р. 15 к.	103 р. 27 к.	42030 р. 88 к.

Недоимка эта распредѣляется между уѣздами: Олонецкимъ (15948 руб. 69 коп.), Петрозаводскимъ (9160 руб. 69 коп.), Лодейнопольскимъ (8865 руб. 34 коп.) и Повѣнецкимъ (8056 руб. 16 коп.).

Сбора на обезпеченіе продовольствія, установленнаго до введенія въ губерніи земскихъ учрежденій и недоимки по этому сбору за выданную въ ссуду муку изъ казенныхъ магазиновъ

Ч и с л и л о с ь .		П о с т у п и л о в ь 1893 г .		Къ 1 января 1894 г. осталось въ недоимкѣ.
Недоимокъ прежнихъ лѣтъ.	Оклада 1893 года.	Недоимки.	Оклада.	
74281 р. 39 к.	59 р. 70 к.	38 р. 4 к.	весь.	74243 р. 35 к.

Недоимка распредѣляется между уѣздами: Петрозаводскимъ (58207 руб. 15 коп.), Олонецкимъ (12153 руб. 51 коп.), Повѣнецкимъ (2251 руб. 38 коп.) и Лодейнопольскимъ (1631 руб. 31 коп.). Въ отчетномъ году населеніе нуждалось въ значительной продовольственной ссудѣ, а потому продовольственная недоимка прежнихъ лѣтъ и не могла поступить успѣшно.

б) Земскіе сборы *).

Движеніе земскихъ сборовъ изложено въ вышеприведенной таблицѣ общаго положенія податнаго дѣла въ губерніи.

Земскіе сборы по предметамъ обложенія распредѣляются за отчетный годъ.

Наименованіе предметовъ обложенія.	На губерскія земскія потребности.	На уѣздныя земскія потребности.	Всего земскихъ сборовъ.
Поземельный сборъ -	173461 р. 6 к.	405476 р. 99½ к.	578938 р. 5½ к.
Сборъ съ приносящихъ доходъ недвижимыхъ имуществъ въ уѣздѣ - - -	9763 р. 84 к.	20193 р. 68½ к.	29957 р. 52½ к.
Сборъ съ городскихъ недвижимыхъ имуществъ - -	8193 р. 54½ к.	14958 р. 65 к.	23152 р. 19½ к.
Сборъ съ торговыхъ документовъ - -	7571 р. 31½ к.	7571 р. 30½ к.	15142 р. 62 к.
Всего по губерніи -	198989 р. 76 к.	448200 р. 63½ к.	647190 р. 39½ к.

Примѣчаніе. Разность въ 575 р. 7½ к. въ итогѣ всѣхъ земскихъ сборовъ противъ общей сводной податной таблицы произошла отъ того, что въ сводной таблицѣ эта сумма, составляющая сверхсметное поступленіе съ торговыхъ документовъ, причислена къ окладу.

*) Въ Каргопольскомъ уѣздѣ, единственномъ хлѣбородномъ въ губерніи, въ отчетномъ году въ счетъ уѣзднаго земскаго сбора поступило хлѣбомъ 188½ четвертей на сумму 1923 р. 20 к. Нельзя не отнестись съ полнымъ сочувствіемъ къ этому почину Каргопольскаго уѣзднаго земства, такъ какъ взиманіе земскихъ сборовъ хлѣбомъ, помимо болѣе успѣшнаго поступленія этихъ сборовъ, создаетъ противодѣйствіе пониженію хлѣбныхъ цѣнъ скупщиками; собранный же земствомъ хлѣбъ всегда найдетъ сбытъ на мѣстѣ, потому что населеніе, продавая хлѣбъ осенью, по сборѣ урожая, снова покупаетъ его весной.

По сравненію съ предшествовавшимъ годомъ увеличенъ по-земельный сборъ, сборъ съ недвижимыхъ имуществъ въ городахъ и уѣздахъ уменьшенъ, сборъ съ торговыхъ документовъ незначительно увеличился (на 563 руб. 41¹/₂ коп.)

Недоимка земскихъ сборовъ къ 1-му января 1893 года распредѣляется:

а) по предметамъ обложенія.

Наименованіе предметовъ обложенія.	На губернскаія земскія потребности.	На уѣздныя земскія потребности.	Всего земскихъ недоимокъ.
Поземельный сборъ	93884 р. 59 к.	93490 р. 34 ¹ / ₄ к.	187374 р. 93 ¹ / ₄ к.
Сборъ съ приносящихъ доходъ недвижимыхъ имуществъ въ уѣздѣ .	6109 р. 98 ³ / ₄ к.	9909 р. 28 ¹ / ₄ к.	16019 р. 27 к.
Сборъ съ городскихъ недвижимыхъ имуществъ .	7299 р. 6 ³ / ₄ к.	9009 р. 30 ³ / ₄ к.	16308 р. 37 ¹ / ₂ к.
Всего по губерніи	107293 р. 64 ¹ / ₂ к.	112408 р. 93 ¹ / ₄ к.	219702 р. 57 ³ / ₄ к.

По сравненію съ предшествовавшимъ годомъ ⁰/₁₀₀ отношеніе недоимки ко всему сбору уменьшилось по поземельному сбору, нѣсколько увеличилось по сбору съ недвижимыхъ имуществъ въ уѣздѣ и значительно увеличилось по сбору съ недвижимыхъ имуществъ въ городахъ.

б) по уѣздамъ.

Наименованіе городовъ и уѣздовъ.	Количество недоимокъ.
Г. Вытегра	4392 р. 16 к.
уѣздъ	54193 " 30 ¹ / ₂ "
Г. Олонецъ	233 " 40 "
уѣздъ	49253 " 99 "
Г. Петрозаводскъ	16174 " 59 "
уѣздъ	26978 " 92 "
Г. Лодейное поле	581 " 37 ¹ / ₂ "
уѣздъ	32816 " 46 ³ / ₄ "
Г. Повѣнецъ	204 " —
уѣздъ	30632 " 88 "
Г. Пудожъ	1224 " 97 "
уѣздъ	2214 " 84 ¹ / ₂ "
Г. Каргополь	262 " 14 "
уѣздъ	539 " 53 ¹ / ₂ "
Всего по губерніи	219702 р. 57 ³ / ₄ к.

По сравненію съ предшествовавшимъ годомъ недоимка значительно увеличилась по Вытегорскому уѣзду, почти безъ измѣненія по Олонецкому и Петрозаводскому, по послѣднему велѣдствіе уменьшенія по уѣзду и увеличенія по городу, нѣсколько увеличилась по Лодейнопольскому и значительно увеличилась по Повѣнецкому; значительно уменьшилась по уѣздамъ Каргопольскому и Пудожскому.

Окладъ земскихъ сборовъ въ отчетномъ году превышаетъ окладъ всѣхъ государственныхъ податныхъ сборовъ въ 2, 3 раза. Несмотря на то, что къ 1 января 1893 года состояло по земскимъ сборамъ недоимки 217367 руб. 33³/₄ коп. и недоимка эта составляла 27,4% всего сбора, земскія учрежденія нашли возможнымъ увеличить обложеніе въ 1893 году на 27109 руб. 19¹/₂ коп.; хотя въ отчетномъ году взыскано земскихъ сборовъ больше по сравненію съ предшествовавшимъ годомъ на 56258 руб. 60¹/₂ коп., но тѣмъ не менѣе недоимка къ 1894 году увеличилась на 2335 руб. 24 коп. Эти цифры вновь подтверждаютъ мнѣніе, высказанное губернаторомъ въ отчетѣ за прошлый годъ, что самая главная причина накопленія земскихъ недоимокъ несоответствіе расходной смѣты съ доходною. Подобное фиктивное увеличеніе расходныхъ смѣтъ вноситъ только запутанность въ земское хозяйство, такъ какъ нѣкоторыя смѣтныя назначенія многіе годы, а другіе и навсегда остаются невыполненными, за невозможностью же выполнить всю смѣту, выполненіе той или другой ея части зависитъ отъ усмотрѣнія земскихъ управъ, что возбуждаетъ справедливыя жалобы со стороны заинтересованныхъ лицъ. Съ другой стороны, земскія смѣты, отягощая, а иногда и превышая податную силу плательщика, дурно вліяютъ на населеніе, пріучая его смотрѣть на недоимку, какъ на вещь обыкновенную и неизбѣжную. Цифры не подтверждаютъ жалобъ земскихъ учреждений на слабое, по сравненію съ казенными, взысканіе земскихъ сборовъ: и въ прошломъ и въ нынѣшнемъ году % отношеніе недоимки ко всему сбору гораздо благоприятнѣе для земскихъ, нежели для казенныхъ сборовъ.

Губернаторъ принимаетъ всѣ мѣрѣ къ исправному взысканію земскихъ сборовъ. Въ виду того, что окладные листы по земскимъ сборамъ нерѣдко высылаются плательщикамъ земскими управами поздно, то чтобы не упускать времени по сбору земскихъ налоговъ, губернаторъ предписалъ уѣзднымъ исправникамъ, впредь до полученія окладныхъ листовъ земскихъ управъ, обращать особое вниманіе на поступленіе числящихся на сельскихъ обществахъ и частныхъ владѣльцахъ въ городахъ и уѣздахъ земскихъ недоимокъ, чтобы такимъ образомъ платежи по земскимъ сборамъ поступали безостановочно. Точно также, въ виду заявленій земскихъ учреждений о томъ, что земскіе сборы зачисляются въ казенные, губернаторомъ предложено уѣзднымъ исправникамъ лично и чрезъ станovýchъ приставовъ, а уѣзднымъ присутствіямъ чрезъ волостныхъ старшинъ и писарей слѣдить за тѣмъ, чтобы земскіе сборы, взыскиваемые съ исправныхъ

плательщиковъ, вносились по назначенію, а не зачислялись въ казенные сборы и разъяснено, что зачисленіе земскихъ сборовъ въ казенные подати, помимо того, что неправильно, вредить успѣшному ходу податного дѣла, такъ какъ запутываетъ счетоводство сельскихъ обществъ, создавая поводы къ злоупотребленіямъ со стороны сельскихъ писарей, сборщиковъ и старостъ и кромѣ того поощряетъ бездѣятельность по своевременному взысканію казенныхъ сборовъ.

Вмѣстѣ съ тѣмъ губернаторъ обратился и къ земскимъ учрежденіямъ. Въ своемъ циркулярѣ онъ указалъ, что „земское хозяйство въ Олонецкой губерніи находится далеко не въ удовлетворительномъ положеніи: лица, состоящія на службѣ земства нерѣдко по нѣсколько мѣсяцевъ не получаютъ жалованья, поставщики расчета, въ уѣздахъ, гдѣ дорожная повинность обращена въ денежную, дороги не исправляются за неимѣніемъ необходимыхъ на то средствъ. Въ такомъ неутѣшительномъ положеніи земское хозяйство губерніи находится уже многіе годы, что несомнѣнно указываетъ на существованіе постоянной причины, обуславливающей хроническій дефицитъ въ земскихъ сборахъ. Нерѣдко раздаются жалобы на слабое взысканіе полиціей земскихъ сборовъ, на обращеніе земскихъ сборовъ въ уплату казенныхъ. Самыя эти жалобы уже указываютъ на дѣйствительную причину накопленія земскихъ недоимокъ. Если земскіе сборы не обременительны, если они въ точности соотвѣтствуютъ платежнымъ силамъ населенія, то взысканіе ихъ должно производиться безъ затрудненія и безъ помощи чрезвычайныхъ принудительныхъ мѣръ, примѣненіе которыхъ вредно отзывается на народномъ хозяйствѣ и рекомендовалъ земскимъ учрежденіямъ осторожное, расчетливое хозяйство, основанное на правильной оцѣнкѣ платежныхъ силъ населенія“. Губернаторъ обратилъ также вниманіе земскихъ учрежденій и на необходимость скорѣйшаго образованія запаснаго и оборотнаго капиталовъ и предостерегъ отъ замѣченнаго имъ неправильнаго составленія этихъ капиталовъ, указавъ на всю бесполезность зачисленія въ оборотный капиталъ остатковъ отъ смѣты прежнихъ лѣтъ, числящихся въ недоимкѣ, такъ какъ созданный такимъ путемъ оборотный капиталъ можетъ неопредѣленное время числиться только на бумагѣ и земство лишитъ себя того подспорья, которое составляетъ въ дѣйствительности существующій оборотный капиталъ.

в) Г о р о д с к і е д о х о д ы и р а с х о д ы.

(Прилагается особая ведомость).

а) Городскіе доходы.

Размѣры городскихъ доходовъ въ отчетномъ году, съ подраздѣленіемъ по доходнымъ статьямъ, видны изъ нижеслѣдующей таблицы:

Д о х о д ы.	П о г о р о д у							По исѣмъ го- родамъ губер- ни.
	Чероза- водску.	Повѣнцу.	Вятгрѣ.	Каргополою.	Шудожу.	Лодейному полю.	Олонцу.	
Доходы обыкновенные:								
Съ городскихъ недви- жимыхъ имуществъ и оброчныхъ статей и проц. съ городскихъ капиталовъ	6575 р. 23 к.	21240 53 к.	7503 р. 65 ¹ / ₂ к.	5357 р. 98 к.	2505 р. 43 ³ / ₄ к.	2069 р. 74 к.	3157 р. 29 к.	48409 р. 86 ¹ / ₄ к.
За проходъ и проѣздъ по городскимъ сооруже- нιάмъ и стоянку судовъ	4923 р. 80 к.	196 р. 15 к.	—	36 р.	—	—	—	5155 р. 95 к.
Оцѣпочнаго сбора съ недвижимыхъ имуществъ	2006 р. 54 к.	269 р. 31 к.	746 р. 50 к.	1681 р. 1 к.	—	445 р. 90 к.	322 р. 86 к.	5472 р. 12 к.
Съ документовъ на пра- во производства торговли и промысловъ	1758 р. 94 ¹ / ₂ к.	806 р. 83 ¹ / ₂ к.	2507 р. 52 ¹ / ₂ к.	773 р. 67 к.	318 р. 45 к.	1046 р. 7 ¹ / ₂ к.	511 р. 98 к.	7723 р. 48 к.
Съ трактирныхъ заве- деній, постоянныхъ дворовъ и съѣстныхъ лавочекъ	2558 р. 65 к.	470 р. 70 к.	1597 р. 50 к.	1605 р. 50 к.	17 р. 50 к.	370 р.	395 р.	7014 р. 85 к.
Съ извознаго и пере- вознаго промысловъ	361 р. 25 к.	—	82 р. 50 к.	52 р.	—	—	—	495 р. 75 к.
За засвидѣтельствованіе протеста и представленіе ко взискавію различныхъ актовъ	43 р. 45 к.	83 р. 68 к.	219 р. 71 к.	569 р. 88 к.	33 р. 88 к.	114 р. 90 к.	59 р. 69 к.	1125 р. 19 к.
За клейменіе мѣръ и вѣсовъ	5 р. 20 к.	—	—	1 р. 25 к.	—	—	—	6 р. 45 к.
Съ привозимыхъ въ городъ и отвозимыхъ изъ него то- варовъ	—	—	—	201 р. 20 к.	207 р. 60 к.	—	—	408 р. 80 к.
Мелочные и случайные	1605 р. 93 к.	31 р. 50 к.	43 р. 93 к.	142 р. 65 к.	3830 р. 50 к.	18 р.	50 р.	5722 р. 51 к.
И т о г о	19838 99 ¹ / ₂ к.	23093 р. 70 ¹ / ₂ к.	12701 р. 32 к.	10421 р. 14 к.	6913 р. 36 ³ / ₄ к.	4064 р. 61 ¹ / ₂ к.	4496 р. 82 к.	81534 р. 96 ¹ / ₄ к.
Доходы чрезвычайные:								
Изъ недоимокъ.	4109 р. 27 к.	294 р. 19 к.	—	1439 р. 8 к.	—	624 р. 90 ¹ / ₂ к.	—	6467 р. 44 ¹ / ₂ к.
Изъ городскихъ капит.	—	8653 р. 40 к.	476 р. 17 к.	25 р. 55 к.	—	225 р. 99 к.	218 р. 73 к.	9599 р. 84 к.
Прибылей отъ город- скихъ банковъ	—	—	2499 р.	—	—	—	—	2499 р.
Пособія:								
1) Отъ казны	700 р.	562 р. 78 к.	—	—	389 р. 14 к.	—	—	1651 р. 92 к.
2) Изъ государствен- наго земскаго сбора	9698 р. 74 к.	—	—	—	—	—	—	9698 р. 74 к.
3) Изъ мѣстныхъ зем- скихъ сборовъ	500 р.	—	—	—	—	—	—	500 р.
Изъ другихъ источниковъ	—	2 р.	3040 р.	475 р. 25 к.	—	—	144 р.	3661 р. 25 к.
И т о г о	15008 1 к.	9512 р. 37 к.	6015 р. 17 к.	1939 р. 88 к.	389 р. 14 к.	850 р. 89 ¹ / ₂ к.	362 р. 73 к.	34078 р. 19 ¹ / ₂ к.
Всего доходовъ	34847 ¹ / ₂ к.	32611 р. 7 ¹ / ₂ к.	18716 р. 49 к.	12361 р. 2 к.	7302 р. 50 ³ / ₄ к.	4915 р. 51 к.	4859 р. 55 к.	115613 р. 15 ³ / ₄ к.

Изъ этой таблицы видно, что въ отчетномъ году обыкновенные доходы городовъ составляли 81534 рубля 96¹/₂ коп., чрезвычайные 34078 рублей 19¹/₂ коп., а общая сумма тѣхъ и другихъ 115613 рублей 15³/₄ коп. Исключивъ чрезвычайные доходы, какъ временные и случайные, окажется, что всѣ семь городовъ губерніи получили дохода 81534 рубля 96¹/₂ коп., что составитъ среднюю доходность на городъ въ 11647 рублей 85 коп., съ наибольшимъ доходомъ въ 23098 рублей 70 коп. (городъ Повѣнецъ) и съ наименьшимъ въ 4496 рублей 82 коп. (городъ Олоонецъ).

Главную статью дохода 59,4% составляютъ отдаваемые въ аренду городскія земли и городскія лѣсныя дачи.

Размѣры землевладѣнія городовъ, показанные по свѣдѣніямъ городскихъ управъ, видны изъ нижеслѣдующей таблицы:

Наименованіе городовъ.	Всего земли.	Въ томъ числѣ лѣсной площади.
Повѣнецъ - - -	19786 д. 222 кв. с.	18689 д. 2088 кв. с.
Петрозаводскъ - - -	14065 „ 421 „ „	7782 „ 534 „ „
Олоонецъ - - -	7954 „ 1057 „ „	6233 „ 2120 „ „
Вытегра - - -	3935 „ 1149 „ „	1595 „ 838 „ „
Каргополь - - -	3410 „ 881 „ „	1162 „ 99 „ „
Лодейное поле - - -	2885 „ 1367 „ „	2493 „ 2167 „ „
Пудожъ - - -	1344 „ 91 „ „	— „ — „ „
Всего - - -	53381 „ 388 „ „	37957 „ 646 „ „

Примѣчаніе. Лѣсныя дачи городовъ Вытегры и Лодейнаго поля совершенно опустошены отчасти неправильной эксплуатаціей, отчасти лѣсными пожарами.

Доходъ съ торговли и промысловъ 15649 руб. 35 коп., составляетъ 19,2%, а оцѣночный сборъ съ недвижимыхъ имуществъ 5472 руб. 12 коп., т. е. всего только 6,7% обыкновенныхъ доходовъ. Оцѣночный сборъ взимался въ отчетномъ году въ размѣрѣ 1% со стоимости недвижимыхъ имуществъ въ городахъ: Олонцѣ, Лодейномъ полѣ и Каргополѣ; ³/₄% въ г. Петрозаводскѣ и ¹/₂%—въ городахъ Вытегрѣ и Повѣнцѣ.

б) городскіе расходы.

Размѣры городскихъ расходовъ въ отчетномъ году, съ подраздѣленіемъ по расходнымъ статьямъ, видны изъ нижеслѣдующей таблицы:

РАСХОДЫ.	П о г о р о д у							По вѣзмъ го- родамъ губер- нии.
	Повицу.	Петровавод- ску.	Вытегрѣ.	Каргополою.	Пудожу.	Олонцу.	Лодейному полю.	
Содержаніе городского общественнаго управлен.	5895 р. 45 к.	4770 р. 21 ¹ / ₂ к.	3613 р. 12 к.	3314 р. 8 к.	1486 р. 40 к.	1592 р. 54 к.	1742 р. 4 к.	22413 р. 84 ¹ / ₂ к.
Содержаніе городскихъ общественныхъ зданій и памятниковъ - - -	87 р. 11 к.	2537 р. 14 ¹ / ₂ к.	1069 р. 61 к.	288 р. 72 к.	---	---	160 р. 41 к.	4142 р. 99 ¹ / ₂ к.
Уплата по городскимъ займамъ и обязатель- ствамъ - - -	---	---	1645 р. 5 к.	1084 р. 62 к.	---	---	---	2729 р. 67 к.
Выдача пенсій и пособій	588 р.	---	---	45 р. 91 к.	64 р. 35 к.	---	---	698 р. 26 к.
Содержаніе учебныхъ за- веденій - - -	1401 р. 25 к.	1146 р. 34 к.	2385 р. 47 к.	881 р.	121 р. 5 к.	423 р. 16 к.	432 р.	6790 р. 27 к.
Содержаніе благотвори- тельныхъ заведеній -	200 р.	164 р. 80 к.	396 р.	100 р.	---	367 р. 20 к.	---	1228 р.
Содержаніе другихъ об- щественныхъ заведеній -	---	640 р.	---	---	---	---	---	640 р.
Пособія казѣт - - -	1406 р. 2 к.	1572 р. 80 к.	1284 р. 98 к.	537 р. 99 к.	---	200 р. 37 к.	455 р. 47 к.	5457 р. 63 к.
Отправленіе воинскаго постоя и другихъ воин- скихъ потребностей -	621 р. 70 к.	3685 р. 70 к.	766 р. 75 к.	1051 р. 56 к.	354 р. 96 к.	305 р. 9 к.	184 р. 68 к.	6970 р. 44 к.
Отопленіе и освѣщеніе тюрьмы - - -	---	109 р. 68 к.	187 р. 50 к.	392 р. 6 к.	---	159 р. 30 к.	40 р.	888 р. 54 к.
Содержаніе городского врача и другихъ лицъ медицинской службы -	216 р.	372 р.	---	60 р.	24 р.	30 р.	24 р.	726 р.
Содержаніе чиновъ город- ской полиціи - - -	843 р. 96 к.	---	---	894 р. 19 к.	339 р.	707 р. 52 к.	515 р.	3299 р. 67 к.
Содержаніе пожарной команды - - -	---	---	---	1849 р. 34 к.	---	---	---	1849 р. 34 к.
Квартирные деньги чи- намъ полиціи и пожар- ной командѣ - - -	118 р. 61 к.	1097 р. 50 к.	108 р. 50 к.	100 р.	112 р. 46 к.	100 р.	100 р.	1737 р. 7 к.
Вещественное довольствіе городской полицейской команды - - -	---	3944 р. 30 к.	---	---	---	---	---	3944 р. 30 к.
Вещественное довольствіе городской пожарной команды - - -	---	1224 р.	---	---	---	---	---	1224 р.
Содержаніе обществен- ной пожарной команды -	1910 р. 82 к.	1518 р. 5 к.	1760 р. 40 к.	---	794 р. 16 к.	440 р. 92 к.	304 р. 65 к.	6729 р.
Содержаніе помѣщенія для городского общест- веннаго управленія -	228 р.	---	244 р. 23 к.	96 р. 32 к.	83 р. 75 к.	---	---	652 р. 30 к.
Устройство и наемъ по- мѣщенія для городского полицейскаго управленія съ отопленіемъ и освѣ- щеніемъ - - -	---	134 р. 50 к.	---	---	---	---	---	134 р. 50 к.
Устройство и наемъ по- мѣщенія для пожарной команды съ отопленіемъ и освѣщеніемъ - - -	---	114 р. 7 к.	195 р.	---	---	---	---	309 р. 7 к.
Содержаніе и устройство мостовыхъ - - -	17 р. 30 к.	299 р. 61 к.	958 р. 45 к.	---	36 р. 91 к.	107 р.	---	1419 р. 27 к.
Освѣщеніе города - - -	708 р. 47 ¹ / ₂ к.	592 р. 47 к.	295 р. 59 к.	202 р. 19 к.	---	---	---	1798 р. 72 ¹ / ₂ к.
Итого - - -	14242 р. 69¹/₂ к.	23923 р. 18 к.	14910 р. 65 к.	10897 р. 98 к.	3417 р. 4 к.	4433 р. 10 к.	3958 р. 25 к.	75782 р. 89¹/₂ к.

РАСХОДЫ.	П о г о р о д у							По вѣсьмъ го- родамъ губер- ни.
	Повѣнцу.	Петрозавод- ску.	Вытегрѣ.	Каргополою.	Пудожу.	Олонецу.	Лодейному полю.	
Расходы, относящіеся къ нуждамъ города, но не вшедшіе въ предыдущія графы:								
1) По строительной части	9031 р. 56 ¹ / ₂ к.	2964 р. 24 к.	90 р. 40 к.	154 р. 79 к.	—	—	—	12240 р. 99 ¹ / ₂ к.
2) По другимъ городскимъ надобностямъ -	9835 р. 53 ¹ / ₂ к.	6098 р. 20 к.	4500 р. 64 к.	1141 р. 29 к.	3002 р. 36 к.	1109 р. 30 к.	920 р. 72 к.	26608 р. 4 ¹ / ₂ к.
Итого -	18867 р. 10 к.	9062 р. 44 к.	4591 р. 4 к.	1296 р. 8 к.	3002 р. 36 к.	1109 р. 30 к.	920 р. 72 к.	38849 р. 4 к.
Всего расходовъ -	33109 р. 79 ¹ / ₂ к.	32985 р. 62 к.	19501 р. 69 к.	12194 р. 6 к.	6419 р. 40 к.	5542 р. 40 к.	4878 р. 97 к.	114631 р. 93 ¹ / ₂ к.

Изъ этой таблицы видно, что въ отчетномъ году израсхо-
довано:

На содержаніе городского обществ. управленія -	22413 р. 84 ¹ / ₂ к.	или 19,6 ⁰ / ₀	общей рас- ход. смѣты.
На возведеніе новыхъ построекъ -	12240 „ 99 ¹ / ₂ „	10,7 ⁰ / ₀	„ „ „
На содержаніе пожарной части -	10111 „ 41 „	8,8 ⁰ / ₀	„ „ „
На содержаніе учебныхъ заведеній -	6790 „ 27 „	5,9 ⁰ / ₀	„ „ „
На содержаніе городскихъ общественныхъ зданій -	4795 „ 29 ¹ / ₂ „	4,2 ⁰ / ₀	„ „ „
На освѣщеніе городовъ -	1798 „ 72 „	1,6 ⁰ / ₀	„ „ „
На содержаніе улицъ и мостовыхъ -	1419 „ 27 „	1,2 ⁰ / ₀	„ „ „
На содержаніе благотвори- тельныхъ заведеній -	1228 „ — „	1,1 ⁰ / ₀	„ „ „
На содержаніе медицин- скаго персонала -	726 „ — „	0,6 ⁰ / ₀	„ „ „

Въ отчетномъ году вѣсь городскіе доходы (115613 рублей
15³/₄ коп.) превысили вѣсь городскіе расходы (114631 руб. 93¹/₂
коп.) на 981 руб. 22¹/₄ коп.

Новое городское положеніе 11 іюня 1892 года введено въ
1893 году въ городахъ: Петрозаводскѣ, Вытегрѣ и Лодейномъ
полѣ.

По распоряженію губернатора въ отчетномъ году была произ-

ведена подробная ревизія дѣлопроизводства и отчетности Петрозаводской городской управы съ послѣдующимъ указаніемъ управѣ на замѣченныя при ревизіи упущенія.

г) В ы к у п н ы е п л а т е ж и .

Движеніе выкупныхъ платежей за отчетный годъ видно изъ нижеслѣдующей таблицы:

Числилось.		Вновь при- числено.		Исключено.		Въ 1893 году поступило.		Къ 1894 году осталось.		И т о г о .	% отношеніе недо- имки ко всему сбору
Недоимокъ прежнихъ лѣтъ.	Оклада 1893 года.	Недоимокъ. Оклада 1893 года.	Оклада 1893 года.	Недоимокъ. Оклада 1893 года.	Оклада 1893 года.	Недоимокъ. Оклада 1893 года.	Оклада 1893 года.	Недоимокъ. Оклада.	Оклада.		
18745 р. 67 к.	256604 р. 69 к.	26 р. 91 к.	132 р. 69 к.	311 р. 90 к.	1770 р. 5 к.	3391 р. 23 к.	245677 р. 8 к.	15069 45 к.	9290 р. 25 к.	24359 р. 70 к.	8,9%

Распределеніе недоимокъ выкупныхъ платежей по уѣздамъ и по роду этихъ платежей видно изъ слѣдующей таблицы:

У ѣ з д ы .	Выкупные пла- тежи съ бывшихъ государствен- ныхъ крестьянъ.	Выкупные пла- тежи съ бывшихъ помѣщичьихъ крестьянъ.	В с е г о .
Олонецкій -	23075 р. 34 к.	—	23075 р. 34 к.
Повѣнецкій -	1120 р. 37 к.	—	1120 р. 37 к.
Лодейнопольскій -	14 р. 57 к.	149 р. 42 к.	163 р. 99 к.
Вытегорскій -	} н е д о и м о к ъ н ѣ т ъ .		
Каргопольскій -			
Пудожскій -			
Итого -	24210 р. 28 к.	149 р. 42 к.	24359 р. 70 к.

По сравненію съ предшествовавшимъ годомъ по Пудожскому уѣзду вся недоимка (1489 руб. 77 коп.) очищена; по Повѣнецкому уѣзду недоимка уменьшилась на 1018 рублей 86 коп. и къ 1894 году составляетъ 1120 р. 37 к.; по Лодейнопольскому уѣзду недоимка уменьшилась только на 2 р. 17 коп. и составляетъ 163 рубля 99 коп. По Олонецкому же уѣзду недоимка увеличилась на 8124 рубля 83 коп. и вслѣдствіе этого въ общемъ недоимка по губерніи увеличилась, по сравненію съ предшествовавшимъ годомъ, на 5614 рублей 3 коп.

Въ отчетѣ за прошлый годъ изложено, что платежныя силы населенія Олонецкаго уѣзда ослаблены незначительными, по сравненію съ другими уѣздами, лѣсными заготовками, имѣющими наисущественнѣйшее значеніе въ дѣлѣ исправнаго поступленія податныхъ сборовъ. Въ отчетномъ году по лѣснымъ заготовкамъ Олонецкій уѣздъ не только опять занимаетъ послѣднее мѣсто, но даже стоитъ еще въ худшихъ условіяхъ, сравнительно съ предшествовавшимъ годомъ, чѣмъ и объясняется увеличеніе недоимки.

д) **А к ц и з н ы е с б о р ы .**

Поступленіе акцизныхъ сборовъ, сравнительно съ предшествовавшимъ годомъ, видно изъ нижеслѣдующей таблицы:

Наименованіе доходовъ.	1892 г.		1893 г.		Сравнительно съ предшествовавшимъ годомъ.			
	Рубли.	К.	Рубли.	К.	Болѣе.		Менѣе.	
					Рубли.	К.	Рубли.	К.
<i>I.</i>								
<i>Питейный доходъ.</i>								
1) Акцизъ со спирта и вина:								
а) По винокуренному заводу -	58662	10	—	—	—	—	58662	10
б) По оптовымъ складамъ -	233178	60	262450	79	29272	19	—	—
в) съ пива -	1631	20	1482	30	—	—	148	90
2) Патентный сборъ -	20832	—	25829	—	4997	—	—	—
3) Акцизъ съ тракторовъ въ уѣздѣ -	405	—	300	—	—	—	105	—
4) Взысканій за нарушеніе постановленій о питейномъ сборѣ -	3275	82	1004	50	—	—	2271	32
5) За проданное казенное имущество -	—	—	1	10	—	—	1	10
Итого -	317984	72	291067	69			26917	3

Наименованіе доходовъ.	1892 г.		1893 г.		Сравнительно съ пред- шествовавшимъ годомъ.			
					Болѣе.		Менѣе.	
	Рубли.	К.	Рубли.	К.	Рубли.	К.	Рубли.	К.
<i>II.</i>								
<i>Табачный доходъ.</i>								
1) Патентный сборъ	3480	50	3685	50	205	—	—	—
2) 50% дополни- тельная плата съ цѣны патентовъ .	922	50	2443	50	1521	—	—	—
3) 15% дополни- тельный сборъ съ цѣны патентовъ на квартирную повин- ность	501	17	588	43	87	26	—	—
4) Взысканія за нарушеніе табач- наго устава	52	68	101	99	49	31	—	—
Итого .	4956	85	6819	42	1862	57	—	—
<i>III.</i>								
<i>Спичечный доходъ.</i>								
1) Акцизъ съ за- жигательныхъ спи- чекъ	15702	34	8739	23	—	—	6963	11
2) Патентный сборъ	50	—	50	—	—	—	—	—
3) Взысканія за нарушеніе правилъ о торговлѣ зажи- гательными спич- ками	—	—	63	—	63	—	—	—
Итого .	15752	34	8852	23	—	—	6900	11
<i>IV.</i>								
<i>Нефтяной доходъ.</i>								
Акцизъ съ освѣ- тительныхъ неф- тяныхъ маслъ	1481	59	10	35	—	—	1471	24
Всего .	340175	50	306749	69	—	—	33425	81

Заведеній для продажи питей въ отчетномъ году, по сравненію съ предшествующимъ годомъ, было:

З а в е д е н і й.	1892 г.	1893 г.	Сравнительно съ предшествующимъ годомъ.	
			Болѣ	Менѣе
Для продажи питей.				
1. Оптовыхъ складовъ вина:				
а) съ разсрочкою акциза	8	8	—	—
б) оплаченнаго акцизомъ	1	1	—	—
2) Оптовыхъ складовъ пива	1	1	—	—
3) Ведерныхъ лавокъ	8	8	—	—
4) Ренсковыхъ погребовъ	45	32	—	13
5) Трактирныхъ заведеній и постоянныхъ дворовъ	56	46	—	10
6) Буфетовъ	11	10	—	1
7) Винныхъ лавокъ	169	129	—	40
8) Пивныхъ лавокъ	19	14	—	5
Итого	318	249	—	69

Число мѣстъ продажи табаку 680, менѣе, по сравненію съ 1892 годомъ, на 64.

Питейный доходъ уменьшился вслѣдствіе того, что въ отчетномъ году бездѣйствовалъ винокуренный заводъ въ городѣ Каргополѣ, давшій въ прошломъ году акцизнаго сбора 58662 руб. 10 коп.; по оптовымъ же складамъ акцизный сборъ увеличился на 29272 руб. 19 коп., также увеличился и патентный сборъ на 4997 руб.; по исключеніи 2271 руб., представляющихъ собою уменьшеніе въ поступленіи по взысканіямъ за нарушеніе постановленій о питейномъ сборѣ, окажется, что въ дѣйствительности, не смотря на сокращеніе въ 58662 рубля акциза съ бездѣйствовавшаго винокуреннаго завода, питейный доходъ уменьшился только на 24645 руб. 71 коп.

Табачный доходъ, не смотря на сокращеніе, по сравненію съ предшествовавшимъ годомъ, числа мѣстъ продажи на 64, увеличился на 1862 руб. 57 коп., что объясняется установленіемъ 50% дополнительной къ цѣнѣ платежа платы.

Спичечный доходъ. Сокращеніе акциза съ зажигательныхъ спичекъ объясняется сокращеніемъ ихъ производства, вызваннымъ отчасти закономъ 16 ноября 1892 года, о повышеніи акциза на фосфорныя спички, коимъ имѣлось въ виду поощреніе распространенія безфосфорныхъ спичекъ, какъ болѣе совершенныхъ по производству и въ тоже время лишенныхъ вредныхъ свойствъ, на счетъ фабрикаціи спичекъ фосфорныхъ, не безопасныхъ и въ санитарно-гигиеническомъ и въ пожарномъ отношеніяхъ. Хотя производство безфосфорныхъ спичекъ и удвоилось, но увеличеніе это далеко не пропорціонально сокращенію выдѣлки фосфорныхъ спичекъ, съ которыми, какъ съ болѣе удобными въ обиходѣ, свыклась главная масса потребителей—простой народъ, начавшій, при повышеніи торговыхъ цѣнъ на фосфорныя спички, обращаться съ ними значительно бережливѣе. Отчасти не осталось безъ вліянія на сокращеніе фабричнаго производства спичекъ также и паденіе цѣнъ на Петербургскомъ рынкѣ на безфосфорныя спички крупныхъ фабрикъ, такъ что мѣстные торговцы находили для себя выгоднѣе приобрѣтать спички въ С.-Петербургѣ, а мѣстная фабрика, вслѣдствіе незначительности оборотовъ, не могла понизить цѣну на свои спички.

Нефтяной доходъ. Освѣтительныя нефтяныя масла, по существующимъ законоположеніямъ, оплачиваются акцизомъ въ мѣстахъ ихъ производствъ. Поступленіе акциза съ сихъ маселъ въ 1892 году въ суммѣ 1481 руб. 59 коп. и въ 1893 году въ суммѣ 10 руб. 35 коп. было совершенно случайно. Вызвано оно закономъ 1 декабря 1892 года, въ силу котораго налогъ на освѣтительныя нефтяныя масла былъ увеличенъ до нынѣ существующаго размѣра и остатки сихъ маселъ во всѣхъ торговыхъ заведеніяхъ подверглись дополнительному обложенію. Отъ такого дополнительнаго обложенія должно было поступить въ казну акциза 1491 руб. 94 коп., изъ нихъ 1481 руб. 59 коп. поступили въ 1892 году, остальные же 10 р. 35 к. въ 1893 году.

Закономъ 5 мая 1892 года сельскимъ обществамъ предоставлено право взимать плату за разрѣшеніе питейной торговли на ихъ земляхъ. Вслѣдствіе этого губернаторъ предложилъ уѣзднымъ по крестьянскимъ дѣламъ присутствіямъ строго слѣдить за тѣмъ, чтобы деньги, получаемыя съ виноторговцевъ, полностью записывались по книгамъ мірскаго капитала и чтобы уѣздныя присутствія обратили на это дѣло особое вниманіе, для прекращенія развращающаго населеніе обычая пропивать общественныя деньги. Получаемыя съ виноторговцевъ деньги губернаторъ предложилъ уѣзднымъ по крестьянскимъ дѣламъ присутствіямъ вносить на пополненіе недоимокъ, а если недоимокъ не числится, то хранить мірскими капиталами въ сберегательныхъ кассахъ.

Въ отчетномъ году поступило отъ виноторговцевъ въ пользу

крестьянскихъ обществъ по уѣздамъ:

Вытегорскому	1515 р.	—
Лодейнопольскому	1298 „	33 ¹ / ₃ к.
Петрозаводскому	760 „	— „
Каргопольскому	499 „	22 „
Пудожскому	244 „	— „
Олонецкому	220 „	— „
Повѣнецкому	184 „	50 „
А всего	4721 р.	5 ¹ / ₃ к.

е) Отправленіе натуральныхъ повинностей.

Изъ натуральныхъ повинностей наибольшее значеніе по своимъ размѣрамъ имѣютъ дорожная и подводная повинности.

Дорожная повинность. Размѣры этой повинности и способъ отбыванія по уѣздамъ видны изъ нижеслѣдующей таблицы:

Способъ отбыванія дорожной повинности.	У ѣ з д а м ъ .							По всей губерніи.
	Повѣн- кій.	Каргополь- скій.	Петроза- водскій.	Пудожскій.	Олонецкій.	Лодейно- польскій.	Вытегор- скій.	
	Ч и с л о в е р с т њ .							
Все протяженіе дорогъ, содержи- мыхъ на счетъ зем- скихъ повинностей	1050	521 ¹ / ₄	447 ¹ / ₄	401	399 ¹ / ₂	374 ¹ / ₄	286 ³ / ₄	3480
Въ томъ числѣ:								
1) Протяженіе дорогъ, на которыхъ мосты и другія до- рожныя сооруженія длиною свыше 10 саж., содержатся на губернскій земскій сборъ, а полотно дорогъ и дорожныя сооруженія длиною въ 10 с. и меньше содержатся:								
а) на уѣздный зем. сборъ	219 ¹ / ₄	—	76 ³ / ₄	—	114 ¹ / ₂	—	—	410 ¹ / ₂
б) натурал. повинностью	—	166 ¹ / ₄	—	44	—	195 ³ / ₄	229 ¹ / ₂	635 ¹ / ₂
2) Протяж. дорогъ, на кото- рыхъ и полотно и всѣ дорож- ныя сооруженія содержатся:								
а) на уѣздный зем. сборъ	830 ³ / ₄	—	370 ¹ / ₂	56	285	—	20	1562 ¹ / ₄
б) натурал. повинностью	—	355	—	301	—	178 ¹ / ₂	37 ¹ / ₄	871 ³ / ₄

Изъ вышеприведенной таблицы видно, что натуральной по-
винностью исправлялось:

въ Каргопольскомъ уѣздѣ	521 ¹ / ₄ версты
„ Лодейнопольскомъ „	374 ¹ / ₄ „
„ Пудожскомъ „	345 „
„ Вытегорскомъ „	266 ³ / ₄ „
Всего	1507 ¹ / ₄ „

Въ отчетномъ году по Каргопольскому уѣзду зачтена стоимость натуральной дорожной повинности въ уѣздѣ, 13060 руб. 70 коп., въ счетъ уѣзднаго земскаго сбора: городу Каргополю 703 р. 40 к., и сельскимъ обществамъ 12357 руб. 30 коп.

Въ наиболѣе неблагопріятныхъ условіяхъ по отбыванію дорожной повинности находилось слѣдовательно въ отчетномъ году населеніе уѣздовъ: Лодейнопольскаго, Пудожскаго и Вытегорскаго.

Въ городахъ дорожная повинность отбывалась:

Вытегрѣ	} на городской сборъ.
Каргополѣ	
Лодейномъ полѣ	} натуральной повинностью.
Пудожѣ	
Петрозаводскѣ	} на уѣздный земскій сборъ.
Повѣнциѣ	
Олонцѣ	

Подводная повинность. Размѣры этой повинности и способъ отбыванія по уѣздамъ видны изъ нижеслѣдующей таблицы:

Способъ отбыванія подводной повинности.	У ѣ з д ы.							По всей губернии.
	Повѣнцкій.	Каргопольскій.	Петрозаводскій.	Пудожскій.	Олонецкій.	Лодейнопольскій.	Вытегорскій.	
ч и с л о в е р с т ь.								
Все протяженіе дорогъ, по которымъ отбывается земская подводная повинность - -	1050	521 ¹ / ₄	447 ¹ / ₄	401	399 ¹ / ₂	374 ¹ / ₄	286 ³ / ₄	3480
Подводная повинность отбывалась:								
а) на губернской земской сборъ - -	219 ¹ / ₄	166 ¹ / ₄	360	124	174 ¹ / ₂	214 ¹ / ₄	286 ³ / ₄	1545
б) на уѣздный земской сборъ - -	—	335	—	—	—	—	—	355
в) натуральной повинностью - -	830 ³ / ₄	—	87 ¹ / ₄	277	225	160	—	1580

Размѣры помощи въ отчетномъ году уѣздныхъ земствъ населенію по отбыванію натуральной подводной повинности видны изъ нижеслѣдующей таблицы:

У ѣ з д њ.	Число верстъ дороги, по которой отбывалась натуральная подводная повинность.	Размѣры пособія уѣздныхъ земствъ.
Повѣнецкій - - -	830 ³ / ₄	14380 р. 75 к.
Пудожскій - - -	277	8936 р. 49 к.
Олонецкій - - -	225	1735 р. — „
Лодейнопольскій - -	160	150 р. — „
Петрозаводскій - -	87 ¹ / ₄	449 р. — „
Итого - - -	1580	25651 р. 24 к.

Примѣчаніе. Пособія уѣздныхъ земствъ въ большинствѣ случаевъ выражались содержаніемъ уѣздныхъ земскихъ станцій и затѣмъ выдачею пособій станціямъ, содержимымъ крестьянскими обществами на свои средства.

Такимъ образомъ, въ отчетномъ году въ наиболѣе неблагопріятныхъ условіяхъ по отбыванію подводной повинности находилось населеніе уѣздовъ Повѣнецкаго, Олонецкаго, Петрозаводскаго и Лодейнопольскаго; въ послѣднемъ пособіе уѣзднаго земства выражалось ничтожною цифрою 93,7 к. на версту въ годъ.

Относительно отбыванія натуральныхъ дорожной и подводной повинностей, вмѣстѣ взятыхъ, въ наихудшихъ условіяхъ стоитъ Лодейнопольскій уѣздъ.

Въ городахъ подводная повинность отбывалась:

Лодейномъ полѣ	} на городской сборъ.
Вытегрѣ	
Петрозаводскѣ	} на губернской земскій сборъ.
Олонцѣ	
Каргополѣ	} на уѣздный земскій сборъ.
Пудожѣ	
Повѣнцѣ	} натуральной повинностью.

Расходы въ отчетномъ году земскихъ учрежденій на дорожную и подводную повинности были нижеслѣдующіе:

	На дорожную повинность.	На подводную повинность.	Итого.
Губернскаго земства	15136 р. 4 к.	50645 р. 65 к.	65781 р. 69 к.
Уѣздныхъ земствъ -	14317 р. 4 к.	45951 р. 24 к.	60268 р. 28 к.
Всего -	29453 р. 8 к.	96596 р. 89 к.	126049 р. 97 к.

Натуральная земская подводная повинность въ дѣйствительности превышаетъ вышеприведенные размѣры, такъ какъ за неимѣніемъ на содержимыхъ на счетъ земскаго сбора станціяхъ свободныхъ подводъ, таковыя поставляются мѣстнымъ населеніемъ натурою. Если этотъ порядокъ пополненія недостающихъ подводъ законенъ на уѣздныхъ земскихъ трактахъ, то на почтовыхъ трактахъ онъ противорѣчитъ уставу о земскихъ повинностяхъ, не говоря уже о томъ, что примѣненіе его на почтовыхъ дорогахъ съ значительнымъ движеніемъ обременительно для придорожныхъ селеній. Въ отчетѣ за прошлый годъ изложено, что вопросъ о соблюденіи устава о земскихъ повинностяхъ при отправленіи подводной повинности на почтовыхъ трактахъ былъ переданъ по распоряженію губернатора на обсужденіе губернскаго земскаго собранія, которое предложило губернской земской управѣ собрать всѣ необходимыя свѣдѣнія по этому дѣлу и съ своимъ заключеніемъ доложить слѣдующему очередному земскому собранію. Въ исполненіе сего губернская земская управа, представляя послѣднему губернскому очередному земскому собранію свѣдѣнія, собранныя отъ уѣздныхъ земскихъ управъ, доложила собранію, что нѣтъ достаточныхъ оснований къ измѣненію существующаго порядка отбыванія подводной повинности, который по мнѣнію губернской управы слѣдуетъ оставить безъ измѣненій. Губернское земское собраніе предложило губернской управѣ строго наблюдать за правильнымъ расходо-ваніемъ бесплатныхъ на проѣздъ билетовъ; относительно же упорядоченія земской почтовой гоньбы на почтовыхъ дорогахъ, по привлеченію къ этой гоньбѣ крестьянъ деревень, лежащихъ на почтовыхъ трактахъ, постановило предложить всѣмъ уѣзднымъ управамъ передать на обсужденіе очередныхъ уѣздныхъ земскихъ собраній, какія мѣры, по ихъ мнѣнію, могутъ быть приняты къ освобожденію этихъ крестьянъ отъ почтовой гоньбы, а если это освобожденіе неосуществимо на практикѣ, то какимъ путемъ они могутъ быть вознаграждены за излишне отбываемую ими натуральную повинность.

На всѣхъ дорогахъ, неперечисленныхъ въ разрядъ земскихъ, населеніе отбываетъ мірскую подводную повинность. О дѣйствительныхъ размѣрахъ этой повинности можно судить, сравнивъ площадь территоріи губерніи, превышающую королевство Румынію съ населенностью, которая соотвѣтствуетъ 366476 всего наличнаго населенія губерніи. Отправленіе подводной повинности при такихъ условіяхъ оказываетъ весьма важное вліяніе на податныя силы населенія.

Поставка рабочихъ на межевыя работы по отграниченію надѣловъ бывшихъ государственныхъ крестьянъ производилась въ отчетномъ году, какъ и въ предшествовавшемъ, только въ Пудожскомъ уѣздѣ.

Выполненіе *воинской повинности* въ призывъ 1893 года выразилось слѣдующими числовыми данными:

809	По разверсткѣ назначено къ приему на службу.		
330	Призывной возрастъ предшествовавшихъ лѣтъ.		
2137	Призывной возрастъ 1893 года.		
10	Не явилось къ призыву.		
5	Освобождено совсѣмъ отъ повинности священнослужителей христіан. испов.		
7	Освобождено отъ жребія изъявившихъ желаніе служить вольноопредѣляющ.		
144	Признано совсѣмъ неспособными къ военной службѣ.		
857	2-го разряда.	Зачислено въ разрядъ ополченій.	Получило отсрочку.
266 ^(*)	1-го разряда.		
14	По имущественному положенію и для окончанія образованія.		И з ъ ч и с л а п р и н я т ы х ъ .
2	Состоящихъ подъ слѣдствіемъ и судомъ.		
353	По невозможности.		
2	Назначено къ переосвидѣтельствуван.		
1	Зачтено рекрутскихъ квитанцій.		
7	Зачислено въ запасъ.		
801	Поступило въ войска.		
791	Лицъ, внесенныхъ въ ревизскія сказки и приписанныхъ къ обществамъ.	По состо- віямъ.	
18	Лицъ, изъятыхъ отъ внесенія въ X народную перепись и вышедшихъ изъ податного сословія.		
2	Высшихъ и среднихъ учебныхъ заведеній.	По образованію.	
157	Низшихъ учебныхъ заведеній и начальныхъ школь.		
261	Умѣющихъ читать и писать и только читать.		
389	Неграмотныхъ.		
806	Православныхъ.	По вѣроис- повѣданіямъ.	
—	Раскольниковъ.		
3	Евреевъ.		

(*) Въ томъ числѣ одинъ преклонившій рекрутскую квитанцію и одинъ вѣдѣль, котораго принять братъ. По этому общее число по рубрикамъ выходитъ болѣе на 2 челоуѣка противъ числа призванныхъ.

Въ отчетномъ году изъ общаго числа призывавшихся, 2467 человекъ, признано совсѣмъ неспособными къ военной службѣ 144 человека или 5,84% и получило отсрочку по невозможности 353 человекъ или 14,3% всего числа призывавшихся.

III.

Общественное благоустройство и благочиние.

а) Казенныя и общественныя зданія.

Въ отчетномъ году по сооруженію и перестройкѣ казенныхъ и общественныхъ зданій сдѣлано слѣдующее:

Наименованіе зданій.	Новыхъ построекъ на сумму.	Перестрооекъ и ремонта на сумму.
а) Казенныя зданія.		
1) Продолжались работы по пристройкѣ каменнаго 2-хъ этажнаго зданія къ корпусу присутственныхъ мѣстъ въ г. Петрозаводскѣ для расширенія помѣщенія окружнаго суда - - -	4136 р. 46 к.	—
2) Обыкновенный ремонтъ:		
Городскихъ тюремъ - - -	—	1488 р. 81 к.
Губернаторскаго дома - - -	—	999 р. 44 к.
Присутственныхъ мѣстъ - - -	—	899 р. 60 к.
На мелочныя починки всѣхъ вообще казенныхъ зданій - - -	—	951 р. 73 к.
Интендантскаго продовольственнаго магазина въ г. Петрозаводскѣ съ устройствомъ при немъ караульной избы -	—	1114 р. —
Всего - - -	4136 р. 46 к.	5453 р. 58 к.
	9590 р. 4 к.	
б) Земскія зданія.		
1) Губернскаго земства:		
Ремонтъ стараго зданія для умалишенныхъ подъ помѣщеніе для заразныхъ больныхъ - - -	—	876 р. 62 к.
Ремонтъ остальныхъ зданій - - -	—	1754 р. 79 к.
2) Уѣздныхъ земствъ:		
а) Вытегорскаго: ремонтъ земскихъ зданій	—	1093 р. 74 к.
б) Каргопольскаго: " " " -	—	777 р. 95 к.
Постройка новой станціонной избы -	49 р. 85 к.	—
в) Повѣнецкаго: ремонтъ земскихъ зданій	—	565 р. 78 к.
г) Пудожскаго: постройка кладовой въ г. Пудожѣ для склада хлѣба -	305 р. 91 к.	—
Ремонтъ земскихъ зданій - - -	—	216 р. 32 к.
д) Олонецкаго: ремонтъ земскихъ зданій -	—	91 р. 73 к.
Всего - - -	355 р. 76 к.	5376 р. 93 к.
	5732 р. 69 к.	

Наименованіе зданій.	Новыхъ построекъ на сумму.	Перестроекъ и ремонта на сумму.
в) Зданія городовъ.		
Г. Повѣнецъ:		
Постройка часовни -	578 р. 5 к.	—
Отдѣлка вновь построенной церкви, церковная утварь и колокола -	2524 р. 19½ к.	—
Постройка сторожки при церкви -	181 р. 67 к.	—
Постройка зданія для городскихъ присутственныхъ мѣстъ -	5250 р. 15 к.	—
Перестройка скотобойни -	—	372 р. 55 к.
Г. Петрозаводскъ:		
Продолженіе постройки новаго зданія для городского училища съ пособіемъ отъ Министерства Народнаго Просвѣщенія -	2470 р. 24 к.	—
Постройка лавокъ на пристани -	370 р. 98 к.	—
Постройка лавокъ на сѣнной площади -	123 р. 2 к.	—
Г. Вытегра:		
Постройка при баракѣ для холерныхъ больныхъ зданія для кухни, прачечной и дезинфекціонной камеры -	538 р. 65 к.	—
Всего	12036 р. 95½ к.	372 р. 55 к.
	12409 р. 50¼ к.	
Итого	16529 р. 17½ к.	11203 р. 6 к.
	27732 р. 23½ к.	

б) Дороги, мосты и перевозки.

Дѣятельность земствъ, за исключеніемъ Повѣнецкаго, состояла въ отчетномъ году въ обыкновенномъ ремонтѣ существующихъ дорогъ, на что израсходовано:

Уѣзды.	Число верстъ дорогъ.	Число мостовъ и другихъ дор. сооруж. длиною болѣе 10 с., ремонтъ которыхъ въ 1893 г. произв. на губ. зем. сборъ.	Число болѣе значительныхъ перевозовъ, содержимыхъ на губернской земской сборъ.	И з р а с х о д о в а н о.								
				Губерн. зем. сбора.				Уѣздн. зем. сбор.				
				Р.	К.	Р.	К.	Р.	К.	Р.	К.	
Повѣнецкій.	1050 ^{*)}	1	2	55	—	487	50	3620	50	—	4163	—
Каргопольскій	521¼	9	2	871	80	689	—	2082	65	166	3809	45
Петрозаводскій	447¼	1	—	1700	—	—	—	1981	26	—	3681	26
Пудожскій	401	2	2	750	17	459	—	823	57	—	2082	74
Олонецкій	399½	9	—	6419	95	—	—	2367	11	—	8787	6
Лодейнопольскій	374¼	6	2	1547	50	1300	—	600	—	—	3447	50
Вытегорскій	286¾	9	—	392	62	—	—	2675	93	—	3068	55
Всего.	3480	37	8	11737	4	2935	50	14151	2	166	28989	56

Примѣчаніе. Кромѣ того, изъ губернскаго земскаго сбора израсходовано на ремонтъ верстовыхъ столбовъ въ Лодейнопольскомъ уѣздѣ 463 р. 50 коп.

*) Въ томъ числѣ 157 верстъ конной тропы.

Повѣнецкое уѣздное земство продолжало проведеніе начатой въ 1892 году новой телѣжной дороги отъ деревни Мяндусельги, чрезъ деревни Торось-озеро, Юсть-озеро и Святъ-наволокъ, по направленію къ городу Петрозаводску. Въ 1893 году израсходовано на эту дорогу 1784 руб. 80 коп.

Работы по гидрографическому изслѣдованію Онежскаго озера, подъ руководствомъ лейтенанта Дриженко, въ отчетномъ году состояли: а) въ обслѣдованіи шлюпочнымъ и судовымъ промѣромъ небольшихъ участковъ въ губѣ Кондопожской, по восточную сторону полуострова Чажъ-Наволокъ, у острововъ Шарданскихъ и по западную, южную и восточную стороны Климецкаго острова; б) во вторичной съемкѣ и промѣрѣ (для провѣрки работъ, произведенныхъ 19 лѣтъ тому назадъ) въ трехъ пунктахъ озера: Петрозаводскѣ, устьѣ рѣки Вытегры и Вознесенъ; в) въ топографической нивелировкѣ, для контроля прежнихъ работъ, по направленію отъ Петрозаводска до Вознесенья и въ продолженіи нивелировки съ юга до города Пудожа; г) въ полныхъ магнитныхъ наблюденіяхъ въ 13 пунктахъ и въ опредѣленіи магнитнаго склоненія тоже въ 13 пунктахъ; д) въ опредѣленіи теченій на поверхности озера въ 17 пунктахъ (въ мѣстахъ работъ). Снято топографически 12 острововъ и 66 линейныхъ верстъ берега. Промѣрено шлюпками 96 и судами 98, а всего 194 квадратныхъ версты. Измѣрено глубинъ 43543.

в) П о ч т ы .

По распоряженію губернатора, въ отчетномъ году, приняты мѣры къ устраненію съ почтовыхъ станцій слабосильныхъ и малорослыхъ лошадей.

Измѣненій въ почтовыхъ трактахъ и станціяхъ не было.

О дѣятельности губернскаго земства по отбыванію почтовой гоньбы, равно какъ и о жалобахъ, вызванныхъ привлеченіемъ къ земской почтовой гоньбѣ жителей селеній, расположенныхъ на почтовыхъ трактахъ, подробно изложено выше, въ отдѣлѣ о натуральной подводной повинности.

На основаніи устава о земскихъ повинностяхъ (ст. 590 по продолж. 1886 года) земскія подводы содержатся при почтовыхъ станціяхъ. Между тѣмъ на почтовой дорогѣ изъ города Петрозаводска въ городъ Олонецъ, при почтовой станціи Христіаны земскихъ подводъ не имѣется, а подводы эти находятся въ селѣ Святозерѣ, въ восьми верстахъ отъ почтовой станціи Христіаны. Въ виду проистекающихъ отъ этого неудобствъ для проѣзжающихъ по дѣламъ службы чиновниковъ, губернаторъ передалъ на разсмотрѣніе губернскаго земскаго собранія вопросъ о переводѣ земскихъ подводъ изъ села Святозера на почтовую станцію Христіаны. Земское собраніе, признавая болѣе удобнымъ

содержаніе земскихъ подводъ въ селѣ Святозерѣ, возбудило ходатайство о переводѣ почтовой станціи изъ деревни Христіаны въ село Святозеро, въ которомъ почтовая станція находилась до 1888 года.

г) Народная нравственность.

(Прилагается ведомость № 5).

Количество преступленій, совершенныхъ въ отчетномъ году и число осужденныхъ по сравненію съ предшествовавшимъ годомъ, видно изъ нижеслѣдующей таблицы:

	1892 г.	1893 г.	Сравнительно съ предшествовавшимъ годомъ.	
			Больше.	Меньше.
Совершено преступленій	208	246	38	—
Осуждено: мужчинъ	241	287	46	—
женщинъ	46	37	—	9

По отношенію къ общему числу населенія губерніи, число осужденныхъ въ отчетномъ году составляетъ около 0,09‰; это же отношеніе въ прошломъ году составляло около 0,08‰.

Наиболѣе значительныя группы преступленій располагаются въ нисходящемъ числовомъ порядкѣ слѣдующимъ образомъ:

Преступленія противъ собственности.	Преступленія противъ порядка управленія.	Преступленія противъ личности.	Преступленія по службѣ.	Преступленія и проступки противъ общественнаго благоустройства и благочинія: бродяжничество и нарушеніе постановленій о паспортахъ.
31,7‰	22,4‰	19,1‰	14,6‰	8,1‰

Преступленія противъ собственности, занимавшія въ предшествовавшемъ году третье мѣсто, въ отчетномъ году стоятъ на первомъ мѣстѣ.

Наибольшая преступность по возрастамъ, 37,7‰ всего числа осужденныхъ, соотвѣтствуетъ возрасту отъ 21 до 35 лѣтъ.

Въ отчетномъ году выслано изъ губерніи на мѣста жительства 84 человека, неизмѣвшихъ письменныхъ видовъ.

Обнаружено въ городѣ Петрозаводскѣ и въ Петрозаводскомъ уѣздѣ два случая сбыта фальшивой мелкой серебряной монеты, но слѣдствіемъ не выяснено, откуда проникли въ губернію эти фальшивые денежные знаки.

д) Р а с к о л ъ.

По свѣдѣніямъ епархіальнаго начальства въ 1893 году числилось раскольниковъ 1679 человекъ (489 мужчинъ и 1193 женщины); по этимъ свѣдѣніямъ расколъ наиболѣе распространенъ въ уѣздахъ Петрозаводскомъ, Каргопольскомъ и Повѣнецкомъ, но существуетъ во всѣхъ уѣздахъ губерніи, причемъ всѣ раскольники принадлежатъ къ сектѣ безпоповцевъ, признающихъ бракъ.

Въ 1893 году присоединено къ православію 16 раскольниковъ (1 мужчина и 15 женщинъ), изъ нихъ 10 на условіяхъ единовѣрія.

По свѣдѣніямъ полиціи раскольники относятся къ властямъ съ полнымъ почтеніемъ и съ православнымъ населеніемъ живутъ миролюбиво.

е) А р е с т а н т ы, т ю р е м н ы е з а м к и, э т а п ы.

(Прилагается свѣдомость о числѣ арестантовъ.)

Арестантовъ въ мѣстахъ заключенія къ 1 января 1893 года оставалось	-	-	-	-	155
Въ теченіе 1893 года поступило	-	-	-	-	2401
„ „ — „ выбыло	-	-	-	-	2376
Къ 1 января 1894 года осталось	-	-	-	-	180

Тюрьмы, числомъ пять, имѣются въ губернскомъ городѣ и въ уѣздныхъ городахъ, кромѣ Пудожа и Повѣнца, гдѣ вслѣдствіе незначительнаго числа арестантовъ, тюрьмы упразднены въ 1884 году и замѣнены арестантскими помѣщеніями при уѣздныхъ полицейскихъ управленіяхъ.

Въ Петрозаводской тюрьмѣ женское отдѣленіе приспособлено для помѣщенія семи арестантокъ, между тѣмъ въ отчетномъ году бывали дни, когда число арестантокъ доходило до двадцати пяти, не считая малолѣтнихъ дѣтей.

Тѣснота женскаго отдѣленія, помимо вреда для здоровья заключенныхъ, вызывала, въ видахъ правильнаго размѣщенія по возрасту и роду преступленій, необходимость перемѣщенія срочныхъ арестантокъ въ другія тюрьмы губерніи.

Въ отчетномъ году все зданіе Петрозаводской тюрьмы снабжено электрическими звонками.

Вытегорская тюрьма требуетъ капитальнаго ремонта и расширенія тюремныхъ зданій, вызываемаго измѣненіемъ въ пѣше-этапныхъ пунктахъ, повлекшимъ за собою нѣкоторую задержку пересыльныхъ арестантовъ въ городѣ Вытегрѣ.

Вслѣдствіе ветхости тюремныхъ зданій отпускаемые казною ежегодно на обыкновенный ремонтъ 250 руб. тратятся безъ замѣтной пользы для дѣла.

Въ отчетномъ году, въ видахъ возможнаго расширенія Вытегорской тюрьмы, темная камера для карцера передѣлана въ свѣтлую, въ которой обыкновенно и размѣщаются арестанты; въ случаѣ же надобности эта камера обращается съ помощью глухихъ ставень въ темный карцеръ.

Зданія тюремъ въ городахъ Олонцѣ, Лодейномъ полѣ и Каргополѣ удовлетворительны.

При тюрьмахъ Петрозаводской, Вытегорской и Лодейнопольской устроены церкви. На содержаніе церквей и отправленіе богослуженія въ отчетномъ году израсходовано 268 руб. 56 коп.

Въ отчетномъ году въ Петрозаводскую тюремную церковь пожертвована одною изъ арестантокъ серебряная риза, стоимостью въ 325 рублей, и въ Вытегорскую тюремную церковь мѣстнымъ церковнымъ старостою разныхъ принадлежностей на сумму 75 руб. 67 коп.

При Каргопольскомъ тюремномъ отдѣленіи хранится капиталъ въ 1037 руб. 43 коп., пожертвованный разными лицами на устройство тюремной церкви; при Вытегорскомъ тюремномъ комитетѣ хранится 2132 руб. 67 коп. церковныхъ суммъ.

На приобрѣтеніе духовно—нравственныхъ книгъ въ отчетномъ году израсходовано 141 руб. 67 коп.

При Петрозаводской тюрьмѣ существуетъ больница на пять кроватей, а при Вытегорской приѣмный покой для больныхъ, не требующихъ особаго ухода.

На продовольствіе арестантовъ въ отчетномъ году израсходовано 6045 руб. 56 коп., въ томъ числѣ изъ суммъ казны 5658 руб. 80 коп. и изъ специальныхъ средствъ комитета и отдѣленій овощами съ тюремныхъ огородовъ и подаяній 386 руб. 76 коп. Въ отчетномъ году въ больницахъ находилось 212 арестантовъ или 8,3% общаго ихъ числа; содержаніе больныхъ обошлось въ 4192 рубля 34 коп.

Во всѣхъ тюрьмахъ, кромѣ Олонецкой, въ отчетномъ году производились работы, которыхъ выполнено:

въ Петрозаводской на сумму	-	-	1011 р. 19 к.
„ Вытегорской „ „	-	-	580 р. 70 к.
„ Каргопольской „ „	-	-	237 р. 78 к.
„ Лодейнопольской „ „	-	-	146 р. 97 к.
А всего на сумму			- 1976 р. 64 к.

По сравненію съ предшествовавшимъ годомъ болѣе на 531 р. 65 коп. Работы арестантовъ внѣ тюремной ограды состояли въ сѣнокосѣ, жатвѣ хлѣба, распиловкѣ бревень и дровъ, плотничьихъ работахъ, нагрузкѣ и выгрузкѣ барокъ, обработкѣ тюремныхъ огородовъ, земляныхъ работахъ и въ очисткѣ улицъ въ

городахъ. Работы внутреннія заключались въ шитьё одежды, бѣлья и обуви, заготовлявшихся для тюремъ губерніи, въ плетеніи рыболовныхъ сѣтей, мочальныхъ лаптей, ковриковъ и кульковъ для провизіи, въ приготовленіи пеньки изъ канатовъ, переплетѣ книгъ и въ исполненіи домашнихъ работъ по тюрьмѣ.

Работа благотворно дѣйствуетъ на нравственную сторону заключенныхъ, которые въ общемъ вели себя хорошо, исполняли приказанія начальства и со вниманіемъ выслушивали поученія духовенства.

Наличность суммъ къ 1 января 1894 года, принадлежащихъ губернскому тюремному комитету и его отдѣленіямъ, по сравненію съ предшествовавшимъ годомъ, видна изъ нижеслѣдующей таблицы:

	Къ 1 января 1893 года.		Къ 1 января 1894 года.	
	Рубли.	К.	Рубли.	К.
Губернскому тюремному комитету -	4137	22	4216	89
Отдѣленіямъ:				
Олонецкому - - - - -	2566	79	2611	16
Вытегорскому - - - - -	1878	83	2160	31
Каргопольскому - - - - -	1413	45	2059	65
Пудожскому - - - - -	1659	64	1905	11
Повѣнецкому - - - - -	758	48	782	26
Лодейнопольскому - - - - -	467	72	532	42
А всего - - - - -	12882	13	14267	80

Наличность этихъ суммъ въ отчетномъ году больше по сравненію съ предшествовавшимъ годомъ на 1385 рублей, 67 коп.

ж) П о ж а р ы.

(Прилагается ведомость № 6).

Въ 1893 году было:

	Въ городахъ.	Въ уѣздахъ.	В с е г о.
Случаевъ пожара -	13	160	173
Погорѣвшихъ дворовъ - - - - -	14	412	426
Убытковъ отъ пожаровъ - - - - -	24208 р. 50 к.	186296 р. 30 к.	210504 р. 80 к.

Распределение по городамъ и уѣздамъ пожаровъ и происшедшихъ отъ нихъ убытковъ видно изъ нижеслѣдующей таблицы:

Наименованіе городовъ и уѣздовъ.	Число пожаровъ.	Число погорѣвшихъ зданій.	Сумма убытковъ.	
			Рубли.	Коп.
Г о р о д а:				
Петрозаводскъ	6	6	5152	50
Вытегра	3	3	18396	—
Повѣнецъ	3	3	260	—
Пудожъ	1	2	400	—
Всего.	13	14	24208	50
У ѣ з д ы:				
Каргопольскій	54	177	27167	50
Олонецкій	22	92	105534	50
Петрозаводскій	27	61	35798	—
Лодейнопольскій	15	32	5472	—
Повѣнецкій	14	19	7518	30
Вытегорскій	17	18	2016	—
Пудожскій	11	13	2790	—
Всего.	160	412	186296	30
Итого по губерніи.	173	426	210504	80

Наиболѣе разрушительные пожары: въ Олонецкомъ уѣздѣ сгорѣла деревня Усть-Боярская (Важины), 34 двора; въ Каргопольскомъ уѣздѣ сгорѣла деревня Стегновская, 29 дворовъ и почти вся деревня Лобзуновская, 17 дворовъ; въ Петрозаводскомъ уѣздѣ сгорѣла деревня Деревянное, 27 дворовъ.

Всѣ эти пожары произошли лѣтомъ и опустошительность ихъ объясняется частью отсутствіемъ дѣйствительныхъ противопожарныхъ средствъ, частью тѣмъ, что лѣтомъ взрослое населеніе почти впродолженіи всего дня находится на полевыхъ работахъ вдали отъ деревень.

Надѣяться на скорое развитіе и правильную постановку въ деревняхъ пожарной части врядъ ли возможно, въ виду необходимости для этого значительныхъ денежныхъ затратъ, а потому одной изъ самыхъ дѣйствительныхъ мѣръ противъ пожаровъ въ деревняхъ является постройка домовъ съ промежутками наивозможно большими.

Не смотря на многоземеліе губерніи, до настоящаго времени земскими учрежденіями былъ принятъ наименьшій допускаемый закономъ промежутокъ между домами въ 6 сажень. Последнее очередное губернское земское собраніе, рассмотрѣвъ докладъ губернской управы, вызванный постановленіемъ предшествовавшего очереднаго губернскаго земскаго собранія, постановило: 1) не пересматривая существующихъ правилъ, дополнить ихъ обяза-

тельствомъ вновь возводимыя постройки строить на разстояніи отъ существующихъ не менѣе восьми сажень, оставивъ прежнее разстояніе въ шесть сажень только для перестройки уже существующихъ усадебъ тамъ, гдѣ невозможенъ промежутокъ въ восемь сажень и ввести обязательную обсадку крестьянскихъ усадебъ съ обѣихъ сторонъ усадьбы скорорастущими деревьями; 2) предложить всѣмъ уѣзднымъ земскимъ собраніямъ, сообразно мѣстнымъ условіямъ каждаго уѣзда, составить проектъ противопожарныхъ правилъ, который долженъ состоять не изъ переписки существующихъ на сей предметъ узаконеній, а изъ тѣхъ мѣръ, которыя должны быть введены, по мнѣнію уѣзднаго земскаго собранія для прекращенія пожаровъ. Правила должны быть наивозможно кратки и изложены языкомъ яснымъ и понятнымъ для народа для того, чтобы своею общедоступностью въ пониманіи могли быть легко усваиваемы народомъ. Постановленія уѣздныхъ земскихъ собраній должны быть представлены на разсмотрѣніе очереднаго губернскаго земскаго собранія.

Нельзя отрицать, что одною изъ причинъ, неблагопріятствующихъ правильному въ противопожарномъ отношеніи распланированію селеній является 110 ст. мѣстнаго великороссійскаго положенія и распространеніе ея дѣйствія на усадебную осѣдность бывшихъ государственныхъ крестьянъ.

Помощь пострадавшимъ отъ пожаровъ.

1) По свѣдѣніямъ губернской земской управы къ 1 января 1894 года страхового капитала состоитъ:

въ наличности	-	-	-	196922 р.	56 ¹ / ₄ к.
въ займахъ на нужды земскаго хозяйства	-	-	-	82215 р.	21 „
въ недоимкѣ	-	-	-	12228 р.	89 „
			А всего	291366 р.	66 ¹ / ₄ к.

Въ отчетномъ году дѣятельность земскаго страхованія выражается слѣдующими цифровыми данными:

Виды страхова- нія.	Все число застрахо- ванныхъ строений.	Сумма, въ которой за- страхованы всѣ строе- нія.	Застрахован- ныхъ строен.		Выдано вознагражденія:		Всего.
			Сго- рѣло.	Пов- реж- дено.	За сго- рѣвшія строенія	За пов- режден. строен.	
1) По обяза- тельному стра- хованію:							
а) по нормаль- ной оцѣнкѣ .	119182	1578898 р. 50 к.	421	14	4971 р. 55 к.	93 р. 34 к.	5064 р. 89 к.
б) по особой оцѣнкѣ .	1572	235082 р.	12	—	2775 р.	—	2775 р.
2) По добро- вольному стра- хованію .	299	319692 р.	—	—	—	—	—
Итого .	121053	2133672 р. 50 к.	433	14	7746 р. 55 к.	93 р. 34 к.	7839 р. 89 к.

Изъ этой таблицы видно, что при обязательномъ страхованіи по нормальной оцѣнкѣ на каждое сгорѣвшее строеніе ¹⁾ приходится по 11 рублей 81 коп. и по 6 рублей 67 коп. на каждое поврежденное пожаромъ строеніе. На эту очевидно недостаточную помощь пострадавшимъ отъ пожара обратило вниманіе и послѣднее очередное губернское земское собраніе, которое поручило губернской управѣ пересмотрѣть установленныя нормы вознагражденія по обязательному страхованію, взявъ за основаніе наибольшее увеличеніе вознагражденія погорѣльцу, такъ какъ, по заявленію одного изъ гласныхъ, нынѣ выдаваемое вознагражденіе въ размѣрѣ 25 руб. столь ничтожно, что погорѣльцы цѣлою деревнею отправляются просить милостыню, чтобы получить возможность приступить къ постройкѣ сгорѣвшихъ усадебъ.

2) Отъ продажи въ Олонецкой губерніи хлѣба, заготовленнаго бывшею въ 1868 году комиссіею доставленія пособій жителямъ Имперіи, образовался особый капиталъ. Капитальъ этотъ отъ приращенія процентами возросъ нынѣ до 18000 рублей, въ 1888 году по Высочайшему повелѣнію причисленъ къ спеціальнымъ средствамъ министерства внутреннихъ дѣлъ для оказанія помощи крестьянскимъ обществамъ губерніи, въ особенности потерпѣвшимъ отъ пожаровъ, градобитій и тому подобныхъ бѣдствій. Въ отчетномъ году изъ суммъ этого капитала выдано погорѣльцамъ Каргопольскаго уѣзда 400 рублей въ безвозвратное пособіе.

3) Частная благотворительность погорѣльцамъ была оказана въ особенно значительномъ размѣрѣ деревнѣ Усть - Боярской (Важины) Олонецкаго уѣзда. Для погорѣльцевъ этой деревни на средства мѣстныхъ благотворителей собрано 2200 рублей; причемъ на бѣднаго погорѣвшаго домохозяина пришлось отъ 150 до 200 рублей.

Въ отчетномъ году городами на содержаніе пожарной части израсходовано:

Вытегрою	-	-	-	3016 р.	81 к.
Петрозаводскомъ	-	-	-	2742 „	5 „
Повѣнцемъ	-	-	-	1850 „	—
Каргополемъ	-	-	-	1768 „	56 „
Пудожемъ	-	-	-	663 „	—
Олонцемъ	-	-	-	500 „	—
Лодейнымъ-полемъ	-	-	-	313 „	65 „
Итого			-	10854 р.	7 к.

Въ городѣ Вытегрѣ продолжаетъ свою полезную дѣятельность вольное пожарное общество.

¹⁾ Въ Олонецкой губерніи въ большинствѣ случаевъ вся крестьянская усадьба состоитъ изъ одного строенія, нижняя часть котораго служитъ помѣщеніемъ для скота.

з) Различныя происшествія и народныя бѣдствія.

Въ отчетномъ году отъ градобитій и морозовъ погибло хлѣба на 71212 рублей 65 коп. Въ Онежскомъ озерѣ бурей разбило три лодки. На Маринской системѣ, въ предѣлахъ губерніи, сгорѣло пять судовъ, разбилось отъ неосторожности 14 и повреждено 7 судовъ и два парохода.

Въ отчетномъ году, по представленію губернатора г. министру внутреннихъ дѣлъ, въ видахъ охраненія порядка и безопасности установлено въ городахъ Петрозаводскѣ и Вытегрѣ обязательное для хозяевъ домовъ и завѣдывающихъ оными объявленіе полиціи о лицахъ, прибывающихъ въ дома и выбывающихъ изъ нихъ.

IV.

Народное здравіе и общественное призрѣніе.

а) В р а ч и.

Всѣхъ *врачей* въ отчетномъ году было 38, въ томъ числѣ 5 ветеринарныхъ; фельдшеровъ 113, въ томъ числѣ 7 ветеринарныхъ; фельдшерицъ 6, повивальныхъ бабокъ 55.

По сравненію съ предшествовавшимъ годомъ врачебный персоналъ увеличился на 3-хъ врачей, въ томъ числѣ на одного ветеринара и уменьшился на 9 фельдшеровъ, въ томъ числѣ на 4 ветеринарныхъ, на одну фельдшерицу и одну повивальную бабку.

Аптеки: три вольныхъ, въ городахъ Петрозаводскѣ, Лодейномъ-полѣ и селеніи Вознесенѣ Лодейнопольскаго уѣзда; одна земская—въ городѣ Вытегрѣ, торгующая на правахъ вольной, одна казенная при горнозаводскомъ лазаретѣ въ городѣ Петрозаводскѣ и аптеки при земскихъ больницахъ.

Оспопрививаніемъ въ отчетномъ году занимались врачи, фельдшера, повивальныя бабки, а въ Повѣнецкомъ уѣздѣ еще двѣ оспопрививательницы. Всѣхъ прививокъ было сдѣлано 8168, изъ нихъ въ 7034 полученъ удовлетворительный результатъ. По отношенію къ общему числу родившихся въ 1893 г. (15492) число дѣтей, которымъ привита оспа (7034), составляетъ 45,4%. Относительная ограниченность прививокъ объясняется отчасти позднею доставкою оспеннаго детрита (въ отчетномъ году детритъ приготовлялся въ телятникахъ при губернской и Пудожской уѣздной земскихъ управахъ) въ нѣкоторыя мѣстности во время занятій населенія внѣ дома полевыми работами, отчасти дальностью разстояній между деревнями и нерасположеніемъ населенія къ оспопрививанію, особенно среди раскольниковъ. Натуральная оспа въ отчетномъ году была въ уѣздахъ: Каргопольскомъ, Пудожскомъ, Петрозаводскомъ, Вытегорскомъ и въ

городъ Олонцъ, причеиъ особое распространеніе она имѣла въ Каргопольскомъ уѣздѣ. Въ прошломъ году оспенная эпидемія была во всѣхъ уѣздахъ губерніи, въ отчетномъ же году уѣзды Лодейнопольскій и Повѣнецкій были отъ нея избавлены.

Зарегистрированныхъ случаевъ сифилиса въ отчетномъ году было 1371, болѣе, по сравненію съ предшествовавшимъ годомъ (1263), на 108.

б) **Б о л ь н и ц ы.**

Больницъ земскихъ 9 и одинъ приѣмный покой, казенныхъ одна для рабочихъ Александровскаго снарядо-литейнаго завода въ городъ Петрозаводскъ и въ Вытегорскомъ уѣздѣ, во время навигаціи, была открыта для путинныхъ рабочихъ больница на средства министерства путей сообщенія.

Въ отчетномъ году кроватей въ земскихъ больницахъ и приѣмномъ покоѣ числилось 375, болѣе, по сравненію съ предшествовавшимъ годомъ (336), на 39. Въ теченіе года пользовались въ земскихъ больницахъ 4351 человекъ, болѣе, по сравненію съ прошлымъ годомъ (3989), на 362.

За леченіе въ земскихъ больницахъ взималась плата, за исключеніемъ больницъ Петрозаводской, Пудожской и Повѣнецкой. Приходящіе больные получали лекарства бесплатно въ уѣздахъ: Петрозаводскомъ, Олонецкомъ, Лодейнопольскомъ, Пудожскомъ и Повѣнецкомъ; въ уѣздахъ Вытегорскомъ и Каргопольскомъ плата взималась только съ болѣе состоятельныхъ.

Израсходовано земствомъ въ отчетномъ году:

Предметы расхода.	Губернское зем- ство.	Уѣздное зем- ство.	В с е г о.
На содержаніе больныхъ .	22803 р. 85 к.	23937 р. 52 к.	46741 р. 37 к.
На покупку ле- карствъ и мелоч- ные расходы .	6507 р. 56 к.	27362 р. 51 к.	33870 р. 7 к.
На медицинскій персональ и при- слугу . . .	14269 р. 22 к.	78529 р. 3 к.	92798 р. 25 к.
Итого.	43580 р. 63 к.	129829 р. 6 к.	173409 р. 69 к.

За леченіе въ больницахъ (12159 р. 45 коп.), за проданныя лекарства (3781 р. 36 к.), % съ капиталовъ, принятыхъ отъ приказа общественнаго призрѣнія, и изъ другихъ источниковъ (4896 р. 40 к.) поступило всего 20837 руб. 21 коп., болѣе, по сравненію съ предшествовавшимъ годомъ (20498 р. 68¹/₂ к.), на 338 рублей 52¹/₂ коп.

По исключеніи 20837 рублей 21 коп. изъ общаго расхода въ 173409 руб. 69 коп., дѣйствительный расходъ земскаго сбора выразится въ суммѣ 152572 руб. 48 коп. и составитъ 23,6% всего оклада земскихъ сборовъ въ 1893 году.

в) Э п и д е м і и и э п и з о о т і и.

Кромѣ оспы, населеніе страдало въ 1893 году и отъ другихъ эпидемическихъ болѣзней: гриппа, тифовъ (сыпного, брюшнаго, неопредѣленнаго, возвратнаго), коклюша, кори, скарлатины, кроваваго поноса и холеры. По сравненію съ предшествовавшимъ годомъ эти эпидемическія болѣзни, взятыя только въ относительно наибольшихъ поуѣздныхъ числовыхъ величинахъ заболѣваній, расположенныхъ въ порядкѣ убывающаго ряда, двигались по губерніи такъ:

Наименованіе эпидемій.	1 8 9 2 г о д ь.		1 8 9 3 г о д ь.	
	Число за- болѣваній	Уѣзды, захваченные эпидеміями.	Число за- болѣва- ній.	Уѣзды, захваченные эпидеміями.
Гриппъ. . .	3229	Каргопольскій, Пу- дожскій, Вытегор- скій, Повѣнецкій.	2442	Петрозаводскій, Вытегорскій, Ло- дейнопольскій, Оло- нецкій, Каргополь- скій, Повѣнецкій, Пудожскій.
Т и ф ы:				
Сыпной. . .	903	Каргопольскій, Вы- тегорскій, Олонец- кій.	1925	Олонецкій, Карго- польскій, Петроза- водскій, Лодейно- польскій, Выте- горскій.
Брюшной . .	841	Вытегорскій, Кар- гопольскій, Лодей- нопольскій, Пу- дожскій.	962	Вытегорскій, По- вѣнецкій, Карго- польскій, Петроза- водскій, Лодейно- польскій, Пудож- скій, Олонецкій.

Наименованіе эпидеміи.	1892 годъ.		1893 годъ.	
	Число за- болѣва- ннѣй.	Уѣзды, захваченныя эпидеміей.	Число за- болѣва- ннѣй.	Уѣзды, захваченныя эпидеміями.
Неопредѣлен- ный . . .	1236	Вытегорскій, Ло- дейнопольскій, Кар- гопольскій, Оло- нецкій.	500	Лодейнопольскій, Повѣнецкій, Пу- дожскій, Вытегор- скій, Каргополь- скій, Олонецкій, Петрозаводскій.
Возвратный .	Не	было.	378	Вытегорскій.
Коклюшъ . .	1594	Повѣнецкій, Пет- розаводскій, Ло- дейнопольскій, Пу- дожскій.	1714	Петрозаводскій, Пудожскій, Лодей- нопольскій, Карго- польскій, Выте- горскій, Повѣнец- кій, Олонецкій.
Корь . . .	763	Петрозаводскій, Лодейнопольскій.	1359	Пудожскій, Карго- польскій, Петроза- водскій, Повѣнец- кій, Лодейнополь- скій, Вытегорскій.
Скарлатина .	1980	Каргопольскій, Вы- тегорскій, Пудож- скій.	411	Каргопольскій, Олонецкій, Выте- горскій, Пудож- скій, Повѣнецкій, Петрозаводскій.
Крoвавый по- носъ . . .	169	Петрозаводскій, Вытегорскій, По- вѣнецкій.	278	Лодейнопольскій, Петрозаводскій, Олонецкій, Выте- горскій, Повѣнец- кій, Каргополь- скій.
Холера . . .	91	Вытегорскій, Ло- дейнопольскій, Петрозаводскій.	59	Лодейнопольскій, Пудожскій, Петро- заводскій, Выте- горскій.

Изъ этой таблицы видно, что, по сравненію съ предшествовавшимъ годомъ, значительно увеличился и получилъ большее распространеніе сыпной тифъ, въ Вытегорскомъ уѣздѣ появил-ся возвратный тифъ, котораго въ прошломъ году вовсе не было зарегистрировано въ губерніи; увеличились и получили большее распространеніе эпидеміи кори и кроваваго поноса; коклюшъ, при незначительномъ увеличеніи числа заболѣваній, распростра-

вился на большее число уѣздовъ, также какъ и гриппъ, который вмѣстѣ съ тѣмъ далъ значительное уменьшеніе числа заболѣваній; эпидемія скарлатины, хотя и распространилась на большее число уѣздовъ, по числу заболѣваній значительно уменьшилась.

Поуѣздное движеніе холерной эпидеміи, въ сравненіи съ предшествовавшимъ годомъ, было слѣдующее:

Наименованіе уѣздовъ.	1892 г.		1893 г.	
	Заболѣло.	Умерло.	Заболѣло.	Умерло.
Г. Лодейное-поле съ уѣздомъ	26	8	31	20
Пудожскій уѣздъ	—	—	14	5
Петрозаводскій уѣздъ	2	2	10	—
Г. Вытегра съ уѣздомъ	63	42	4	—
Всего	91	52	59	25

По свѣдѣніямъ врачебнаго отдѣленія эпидемическія заболѣванія большею частью протекали легко, безъ осложненій и съ незначительнымъ процентомъ смертности.

Подъ общимъ руководствомъ губернатора и при ближайшемъ наблюденіи санитарно-исполнительныхъ комиссій были приняты энергическія мѣры въ борьбѣ съ холерной эпидеміей. Города и уѣзды раздѣлены были на санитарные участки, съ назначеніемъ въ каждой санитарнаго попечителя; рассылались печатныя наставленія о предупредительныхъ противъ холеры мѣрахъ и о леченіи ея; заблаговременно усиленъ персоналъ врачей и фельдшеровъ и организованъ отрядъ санитаровъ, которые предварительно ознакомились съ своими обязанностями при земскихъ больницахъ; въ мѣстностяхъ, въ которыхъ можно было ожидать появленія холеры, были устроены бараки, снабженные одеждою, бѣльемъ, лекарствами и дезинфекціонными средствами; обращено особое вниманіе на чистоту жилищъ, заводовъ и мастерскихъ и на доброкачественность припасовъ у торговцевъ.

На мѣропріятія противъ холеры израсходовано:

Изъ суммъ губернскаго земскаго сбора	5024 р.	16 к.
„ „ уѣзднаго земскаго сбора	523 „	45 „
„ „ городскихъ сборовъ	2883 „	55 „
А всего ,	8431 р.	16 к.

Въ отчетномъ году, по почину губернатора, открыта въ городѣ Петрозаводскѣ Свято-Петровская Община сестеръ милосердія на средства Олонецкаго отдѣленія общества Краснаго Креста съ пособіемъ отъ земства. Община состоитъ изъ пяти сестеръ, которыя готовятъ къ дѣлу ухода за больными подъ руководствомъ помощника врачебнаго инспектора и врача хирурга при губернской земской больницѣ. На содержаніе общины въ 1893 году израсходовано 916 рублей 84 коп.

Въ отчетномъ году между эпизоотіями на домашнемъ скотѣ первое мѣсто по числу зарегистрированныхъ заболѣваній принадлежитъ микотическому гастро-энтериту, затѣмъ слѣдуютъ: сибирская язва, сапъ, кровавая моча, бѣшенство, инфлюэнца и хроническій мытъ.

Чесотка, отъ которой въ прошломъ году пало 13 лошадей при 207 заболѣваніяхъ (въ томъ числѣ 23 случая на рогатомъ скотѣ), въ отчетномъ году дала 148 заболѣваній (въ томъ числѣ 7 на рогатомъ скотѣ), причемъ пало 8 лошадей.

Поуѣздное движеніе эпизоотій въ губерніи, сравнительно съ предшествовавшимъ годомъ, въ порядкѣ убывающаго ряда зарегистрированныхъ заболѣваній показано въ нижеслѣдующей таблицѣ:

Наименованіе эпизоотій.	1892 годъ.			1893 годъ.		
	Заболѣло.	Пало.	Уѣзды, захваченныя эпизоотіями.	Заболѣло.	Пало.	Уѣзды, захваченныя эпизоотіями.
Микотическій гастро-энтеритъ	—	—	—	4305	4305	Лодейнопольскій, Петрозаводскій, Каргопольскій, Пудожскій и Вытегорскій.
Сибирская язва	83	45	Олонецкій, Вытегорскій, Лодейнопольскій.	1978	1675	Вытегорскій, Лодейнопольскій, Олонецкій, Маріинская система (на тягловыхъ лошадяхъ), Каргопольскій.
Сапъ	160	16	Петрозаводскій, Вытегорскій, Олонецкій, Пудожскій, Повѣнецкій, Каргопольскій, Лодейнопольскій.	118	28	Петрозаводскій, Повѣнецкій, Олонецкій.
Кровавая моча	106	51	Петрозаводскій, Лодейнопольскій.	62	56	Петрозаводскій, Лодейнопольскій.
Бѣшенство	4	4	Петрозаводскій.	60	60	Петрозаводскій, Повѣнецкій.
Инфлюэнца	1314	107	Пудожскій, Петрозаводскій, Каргопольскій, Повѣнецкій, Олонецкій, Вытегорскій.	26	3	Повѣнецкій.
Хроническій мытъ	44	1	Петрозаводскій, Каргопольскій.	17	10	Петрозаводскій.

Изъ таблицы видно, что микотическій гастро-энтеритъ, причинившій значительное опустошеніе въ пяти уѣздахъ, въ прошломъ году вовсе не существовалъ въ губерніи, сибирская язва, по сравненію съ предшествовавшимъ годомъ, значительно усилилась какъ по числу павшаго скота, такъ и по числу уѣздовъ, захваченныхъ этою эпизоотіею, значительно увеличилось число случаевъ бѣшенства, инфлюэнца весьма значительно сократилась и оставалась только въ Повѣнецкомъ уѣздѣ.

Поуѣздное распространеніе сибирской язвы, которая ежегодно наноситъ ущербъ крестьянскому хозяйству, по сравненію съ предшествовавшимъ годомъ, видно изъ слѣдующей таблицы.

Наименованіе мѣстностей.	1892 годъ.						1893 годъ.					
	Заболѣло.			Пало.			Заболѣло.			Пало.		
	Лошадей.	Рогатаго скота.	Мелкаго скота.	Лошадей.	Рогатаго скота.	Мелкаго скота.	Лошадей.	Рогатаго скота.	Мелкаго скота.	Лошадей.	Рогатаго скота.	Мелкаго скота.
Вытегорскій уѣздъ ¹⁾	15	4	2	8	3	2	544	313	22	438	242	22
Лодейнопольскій	4	1	—	4	1	—	275	193	9	246	144	9
Олопецкій	33	24	—	31	23	—	264	72	2	252	62	2
Маріинская система ²⁾	—	—	—	—	—	—	281	—	—	255	—	—
Каргопольскій уѣздъ ³⁾	—	—	—	—	—	—	3	—	—	3	—	—
Всего	52	29	2	43	27	2	1367	578	33	1194	448	33

¹⁾ Маріинская система проходитъ въ уѣздахъ Вытегорскомъ и Лодейнопольскомъ.
²⁾ На тягловыхъ лошадяхъ.
³⁾ На лошадяхъ, возвращавшихся изъ Вытегорскаго уѣзда.

Изъ этой таблицы видно, что въ 1892 году, когда не было сибирской язвы на тягловыхъ лошадяхъ по Маріинской системѣ, эта эпизоотія была слаба и на оборотъ, въ 1893 году, съ появленіемъ сибирской язвы на Маріинской системѣ, эта эпизоотія принимаетъ значительные размѣры. Дѣйствительно, Маріинская система является рассадникомъ сибирской язвы не только для мѣстностей, соприкасающихся съ системой, но и для другихъ уѣздовъ губерніи, въ которыхъ сибирская язва распространяется отчасти чрезъ лошадей, которыхъ приводятъ для тягловаго промысла, отчасти чрезъ лошадей, которыхъ, влѣдствіе низкихъ на нихъ цѣнъ, раскупаютъ по окончаніи навигаціи.

Для борьбы съ эпизоотіями было командировано пять ветеринарныхъ врачей, изъ нихъ два земскихъ.

Расходы земства на ветеринарную часть въ отчетномъ году составляли 4619 рублей 55 коп.

г) **Насильственные смерти.**

(Прилагается ведомость № 7).

Число насильственных и случайных смертей въ отчетномъ году, по сравненію съ предшествовавшими годами всего за десять лѣтъ, видно изъ нижеслѣдующей таблицы:

Причины смерти.	1884 г.	1885 г.	1886 г.	1887 г.	1888 г.	1889 г.	1890 г.	1891 г.	1892 г.	1893 г.	Всего.
Утонуло	101	93	96	90	78	123	88	84	90	128	971
Скоростижно умерло: отъ болѣзней	88	75	82	68	98	94	86	82	95	110	878
" " " пьянства	38	29	19	22	28	36	23	25	16	15	251
" " " другихъ случай- постей	5	17	7	5	11	13	35	19	24	30	166
Задавлено и упало съ высоты	12	16	19	21	8	7	5	15	8	10	121
Найдены мертвыя тѣла	16	21	15	6	4	7	9	8	7	9	102
Самоубійцы	10	13	9	7	1	8	16	13	10	12	99
Жертвы смертоубійства	7	14	5	8	10	9	5	13	13	10	94
Замерзло	3	5	—	2	11	5	4	6	21	15	72
Сгорѣло и убито на пожарахъ	7	9	4	—	3	8	8	5	4	4	52
Умерло отъ угара	4	3	1	—	5	2	3	4	11	7	40
Жертвы дѣтоубійства	7	2	1	3	—	2	2	—	6	3	26
Убито громомъ	4	4	4	1	1	3	3	1	—	3	24
Скоростижно умерло отъ неизвѣстныхъ причинъ	—	4	1	15	2	—	—	—	—	—	22
Укушено до смерти звѣрями	—	—	—	—	—	1	1	—	—	—	2
Всего	302	305	263	248	260	318	288	275	305	356	2920

Изъ этой таблицы видно, что въ среднемъ за десять лѣтъ на каждый годъ приходится по 292 насильственныхъ и случайныхъ смертей, что по числу случаевъ первое мѣсто занимаютъ утонувшіе (объясненія этому даны въ отчетѣ за прошлый годъ), въ среднемъ 97 въ годъ, второе, исключивъ скоростижно умершихъ отъ болѣзней—скоростижно умершіе отъ пьянства (въ среднемъ 25 человѣкъ въ годъ), что самоубійство совершается въ среднемъ около 10 въ годъ, отъ смертоубійства погибаетъ около 9, замерзаетъ около 7, погибаетъ на пожарахъ около 5, умираетъ отъ угара около 4 и погибаетъ отъ грозы около 2 человѣкъ въ годъ. Что касается до движенія чисель по годамъ, то рѣзкой разницы не замѣчается, за исключеніемъ 1892 года, въ которомъ повысилось число случаевъ смерти отъ замерзанія и угара, что можетъ быть объяснено особенно суровой зимой этого года, и отчетнаго года, въ которомъ повысилось число утонувшихъ и скоростижно умершихъ отъ болѣзней.

д) **Б о г а д ѣ л ь н и.**

Въ отчетномъ году число богадѣленъ, число призрѣваемыхъ въ нихъ и расходы на богадѣлни были слѣдующіе:

Мѣстонахожденіе богоугоднаго заведенія.	Число богадѣленъ.	Число призрѣваемыхъ.	На какія средства содержится богадѣлня.	Сколько израсходовано.	Кто завѣдывалъ богадѣльнею.
Въ г. Петрозаводскѣ:					
Богадѣлня	1	38	на 0/0 съ капитала бывшаго приказа общественнаго призрѣнія	4167 р. 66 к.	Губернская земская управа.
Домъ призрѣнія инвалидовъ	1	10	на губернской земской сборъ	1084 р. 28 ³ / ₄ к.	
Въ г. Олонцѣ:					
Богадѣлня	1	35	на 0/0 съ капитала, пожертвованнаго благотворителями	1292 р. 64 к.	Олонецкій почетельный комитетъ призрѣнія бѣдныхъ.
Въ г. Каргополѣ:					
Богадѣлня и при ней пріютъ для дѣтей	1	25	на 0/0 съ пожертвованнаго капитала	3165 р. 73 к.	Каргопольская городская дума.
	—	15			
Въ г. Пудожѣ:					
Богадѣлня	1	33	на 0/0 съ пожертвованнаго капитала	2825 р.	Особый почетельный комитетъ призрѣнія бѣдныхъ.
Въ г. Вытегрѣ:					
Богадѣлня	1	19	на средства купчихи Матвѣевой;	1110 р.	Купчиха Матвѣева.
		7	на средства мѣстнаго благотворительнаго общества		
Въ г. Повѣнциѣ:					
Богадѣлня	1	14	на капиталъ, пожертвованный неизвѣстнымъ благотворителемъ и 200 р. ежегодно ассигнуемыхъ Повѣнецкою городскою думою	1960 р. 57 ¹ / ₄ к.	Повѣнецкая уѣздная земская управа.
Итого	7	196	—	15845 р. 89 к.	—

*) Въ томъ числѣ одна призрѣваемая на 0/0 съ капитала въ 1100 рублей, пожертвованнаго въ 1885 году по духовному завѣщанію купчихи Сывороткиной на содержаніе въ богадѣлнѣ одной престарѣлой женщины.

Цифровыя данныя о средствахъ и дѣятельности другихъ общественныхъ благотворительныхъ учреждений показаны въ нижеслѣдующей таблицѣ:

	Предметы расхода.	Израсходо- вано.	Наличность суммъ къ 1894 году.
Въ г. Петрозаводскѣ:			
Николаевскій дѣтскій пріютъ.	Содержаніе, воспитаніе и обученіе 70 дѣвочекъ -	13525 р. 23 к.	46534 р. 26 к.
Пріютъ-Ясли (открытъ 6 декабря 1893 года).	Устройство, обзаведеніе пріюта и содержаніе двухъ малолѣтнихъ дѣтей -	6783 р. 42 к.	5321 р. 30 к.
Петрозаводское благотворительное общество.	Пособія бѣднымъ, плата за обученіе бѣдныхъ дѣтей, содержаніе бесплатной столовой - - - -	4666 р. 50 к.	8873 р. 46 к.
Олонеккое окружное правленіе Императорскаго Россійскаго общества спасанія на водахъ.	Содержаніе спасательныхъ станцій: 9 лѣтнихъ, 1 зимней, 1 полустанціи и 20 спасательныхъ постовъ. Выдача наградъ за спасаніе утонувшихъ - - -	2388 р. 53 к.	5708 р. 77 к.
Олонеккое мѣстное управленіе Россійскаго общества Краснаго Креста.	Обзаведеніе и содержаніе Свято-Петровской общины сестеръ милосердія (5 сестеръ) (открыто 28-го ноября 1893 года) - - -	916 р. 84 к.	1761 р. 18 к.
Петрозаводскій попечительный комитетъ призрѣнія бѣдныхъ.	Пособія бѣднымъ - -	826 р. 5 к.	23657 р. 28 ³ / ₄ к.
Уполномоченный попечительства о слѣпыхъ въ Олонеккой губерніи.	а) отослано въ совѣтъ попечительства - - - б) пособіе слѣпымъ - -	600 р. 173 р.	146 р. 90 к.
Въ Петрозаводскомъ уѣздѣ.			
Общество вспоможенія бѣднымъ села Ладвы.	Платежъ податей за бѣдныхъ недоимщиковъ, пособія бѣднымъ, пособія учителямъ и снабженіе классными принадлежностями бѣдныхъ дѣтей - -	4189 р. 86 ¹ / ₄ р.	14994 р. 88 ³ / ₄ к.
Въ г. Вытегрѣ:			
Вытегорское благотворительное общество.	Выдача пособій и содержаніе столовой для бѣдныхъ	1265 р. 41 к.	2625 р. 83 к.
Въ г. Повѣнцѣ:			
Повѣнецкій попечительный комитетъ.	Выдача пособій - -	725 р. 70 к.	16797 р. 20 к.

	Предметы расхода.	Израсходо-вано.	Наличность суммъ къ 1894 году.
Въ г. Каргополѣ:			
Каргопольскій комитетъ общества улучшенія народнаго труда въ память Царя Освободителя Александра II.	Содержаніе при Каргопольскомъ городскомъ училищѣ класса ручнаго труда (подѣлка дерева). - -	276 р. 96 к.	1224 р. 42 к.
Каргопольское благотворительное общество.	Пособіе бѣднымъ, плата за ученіе бѣдныхъ дѣтей -	242 р. 49 к.	1294 р. 51 к.
Приходское попечительство Свято-Духовской церкви.	Пособія бѣднымъ прихожанамъ, безпроцентныя ссуды, удовлетвореніе потребностей приходской церкви -	142 р. 48 к.	578 р. 80 к.
Въ г. Олонцѣ:			
Олонцкій попечительный комитетъ призрѣнія бѣдныхъ.	Содержаніе богадѣльни - Выдача пособій - - -	(показано выше). 33 р. 50 к.	39770 р. 84 к.
В с е г о -		36755 р. 97 ¹ / ₄ к.	169289 р. 64 ¹ / ₂ к.

V Народное просвѣщеніе.

а) Учебныя заведенія.

(Прилагается ведомость № 8 и особая ведомость о расходахъ на народное образованіе).

По сравненію съ предшествовавшимъ годомъ, какъ видно изъ нижеслѣдующей таблицы, число учебныхъ заведеній возрасло на 5,4%, а число учащихся на 8,5%.

	1892 г.	1893 г.	По сравненію съ предшествовавшимъ годомъ.	
			Больше.	Меньше.
Число учебныхъ заведеній-	334	352	18	—
Число учащихся-	- 12320	13371	1051	—

Число учебныхъ заведеній увеличилось вслѣдствіе открытія 26 новыхъ школъ грамоты и одной церковно-приходской школы, причемъ число земскихъ начальныхъ училищъ уменьшилось на 9, взамѣнъ которыхъ открыты школы грамоты.

Увеличеніе числа учащихся тоже приходится почти исключительно на церковно-приходскія школы и школы грамоты, 984 изъ общаго числа 1051.

Увеличеніе, по сравненію съ предшествовавшемъ годомъ, числа учащихся объясняется отчасти тѣмъ обстоятельствомъ, что въ прошломъ году число учащихся нѣсколько уменьшилось, а отчасти увеличеніемъ числа школъ.

Процентное отношеніе числа учащихся къ общему числу жителей разныхъ сословій въ отчетномъ году было слѣдующее:

Духовенства	21,3 ⁰ / ₀
Дворянъ и чиновниковъ	16,0 ⁰ / ₀
Горожанъ	8,8 ⁰ / ₀
Крестьянъ	2,9 ⁰ / ₀

б) Народное образованіе.

На дѣло народнаго образованія въ губерніи израсходованы въ отчетномъ году слѣдующія суммы:

Источники расходовъ.	Сумма расходовъ.	
	Рубли.	Коп.
1) Изъ суммъ государственнаго казначейства .	124500	56
2) Изъ земскаго сбора { уѣзднаго	107409	12
{ губернскаго	3000	—
3) Отъ церквей и Александро-Свирскаго братства	28103	29 ³ / ₄
4) Изъ разныхъ источниковъ (°/о съ капиталовъ и проч.)	14731	13 ³ / ₄
5) Платы за ученье	13965	32
6) Отъ попечителей и частныхъ лицъ	13563	94
7) Изъ городскихъ суммъ	5161	6
8) Отъ сельскихъ обществъ	2823	48
9) Изъ суммъ Святѣйшаго Синода	970	—
Всего	314227	91 ¹ / ₂

По сравненію съ предшествовавшемъ годомъ (312642 руб. 79³/₄ коп.) болѣе на 1585 рублей 11³/₄ коп.

По отношенію къ общей суммѣ расходовъ на народное образованіе расходы учреждений и частныхъ лицъ составляли:

Государственнаго казначейства	40,0%
Земства	35,1%
Мѣстнаго духовенства	9,3%
Платы за ученье	4,4%
Попечителей и частныхъ лицъ	4,3%
Городовъ	1,6%
Сельскихъ обществъ	0,9%
Святѣйшаго Синода	0,3%

Въ отчетномъ году расходы земства на народное образованіе, по отношенію ко всему годовому окладу земскихъ сборовъ, составляли 13,8%; расходы городовъ, по отношенію къ ихъ дѣйствительной расходной смѣтѣ—4,5%.

Въ частности, общая сумма расходовъ и участіе въ этихъ расходахъ учреждений и частныхъ лицъ распредѣлялись по различнымъ группамъ учебныхъ заведеній такъ:

Учебныя заведенія.	Весь расходъ.		% отношеніе расходовъ учреждений и частныхъ лицъ къ общему расходу.									
			Государственнаго казначейства.	Земскаго сбора.		Церковей и Александровскаго братства.	Другихъ источниковъ.	Платы за ученье.	Попечителей и частныхъ лицъ.	Городовъ.	Сельскихъ обществъ.	Святѣйшаго Синода.
	Уѣднаго.	Губернскаго.		Рубли.	Коп.							
Мужская и женская гимназіи, женская прогимназія и учительская семинарія .	66265	69	73,0	3,2	3,1	—	3,6	14,6	0,9	1,6	—	—
Духовная семинарія, епархіальное женское училище и духовныя училища .	69869	20½	50,6	—	0,8	35,8	9,3	1,0	1,1	—	—	1,4
Земскія училища	68706	14	2,1	95,6	—	—	0,5	—	1,7	—	0,1	—
Образцовыя училища Министерства Народнаго Просвѣщенія .	50522	76	33,9	44,9	—	—	0,1	0,1	15,8	1,0	4,2	—
Городскія училища .	38386	5	51,0	14,1	—	—	13,0	9,3	3,9	8,7	—	—
Церковно - приходскія школы .	14502	27	6,8	60,1	—	19,4	1,6	—	9,0	0,8	2,3	—
Школы грамоты	3971	80	—	71,0	13,0	8,4	—	—	0,8	—	6,8	—

Въ отчетномъ году, по сравненію съ предшествовавшимъ годомъ, увеличился расходъ по содержанію городскихъ училищъ

на 1912 руб. 59 коп., церковно приходскихъ школъ на 1535 р. 63 коп. и школъ грамоты на 2749 руб. 80 коп.

Кромѣ того изъ общей суммы расходовъ на народное образованіе израсходовано:

Наименованіе училищъ.	Число учениковъ.	Источники содержанія.					Всего.
		Государственное казенное начейство.	Евангелическо-Лютеранская консисторія.	Плата за ученіе.	Другіе источники.		
Вознесенскій мореходный классъ ¹⁾	7	1000	—	—	200	1200	
Евангелическо-Лютеранскія школы (2)	47	—	660	—	25	685	
Частное училище въ городѣ Петрозаводскѣ	13	15	—	104	—	119	

По распоряженію г. попечителя С.-Петербургскаго учебнаго округа въ городѣ Петрозаводскѣ, при Александровскомъ заводскомъ училищѣ устраивается образцовый огородъ и ягодный садъ; на первоначальные расходы ассигновано 100 рублей изъ суммъ министерства народнаго просвѣщенія. При Повѣнецкомъ женскомъ училищѣ открытъ классъ руководѣлія съ ежегоднымъ пособіемъ въ 87 руб. 85 коп. отъ того же министерства. Въ отчетномъ году этотъ классъ посѣщало 15 ученицъ, которыя обучались вязанью и питью бѣлья.

Съ октября 1893 года при всѣхъ начальныхъ училищахъ губерніи для лицъ, окончившихъ курсъ въ этихъ училищахъ, открыты повторительные классы въ воскресные и праздничные дни. Классы охотно посѣщались, причѣмъ въ числѣ слушателей были и люди старые. Во многихъ училищахъ чтенія сопровождались туманными картинами, привлекавшими посѣтителей.

¹⁾ Со времени основанія, съ 1881 г. по отчетный, т. е. въ теченіи 12 лѣтъ, въ Вознесенскомъ мореходномъ классѣ окончило курсъ всего 11 человѣкъ. По заявленію инспектора народныхъ училищъ преподаваніе въ этой школѣ въ отчетномъ году шло не особенно успѣшно. По мнѣнію лица, раньше завѣдывавшаго Вознесенскимъ мореходнымъ классомъ, для Олонецкой губерніи было бы полезнѣе, закрывъ эти классы, устроить рѣчно-озерную школу съ судо-строительнымъ отдѣленіемъ.

VI. О ходѣ крестьянскаго дѣла.

(Прилагаются ведомости № 9, 10 и 11 о крестьянскомъ землевладѣніи).

Въ отчетномъ году въ Пудоожскомъ уѣздѣ продолжались работы по надѣленію землею бывшихъ государственныхъ крестьянъ.

Число селеній, которыя надѣлены землею въ отчетномъ году, и количество отведенной имъ земли, по свѣдѣніямъ мѣстнаго управленія государственными имуществами, видны изъ нижеслѣдующей таблицы:

Число селеній.	Число ревизскихъ душъ.	Отведено земли.		
		Удобной.	Неудобной.	Всего.
126	4526	150626,25	68412,86	219039,11

Къ 1894 году остались ненадѣленными землею 6 селеній съ 215 ревизскими душами.

По Лодейнопольскому уѣзду подлежитъ надѣленію землею одно селеніе съ семью ревизскими душами бывшихъ помѣщичьихъ крестьянъ. Выкупная ссуда не разрѣшена за нахожденіемъ дѣла по спору помѣщика съ крестьянами о землѣ на разсмотрѣніи уѣзднаго по крестьянскимъ дѣламъ присутствія.

Въ отчетномъ году, какъ и въ предшествовавшемъ, не было случаевъ утвержденія выкупа общественной земли въ подворное владѣніе окончательнымъ погашеніемъ выкупной ссуды.

Въ Вытегорскомъ уѣздѣ, въ деревнѣ Стрѣльниковскій починокъ, проживаютъ обѣльные крестьяне. Въ 1609 году предокъ ихъ, Федоръ Ивановъ, получилъ отъ Царя Василья Ивановича Шуйскаго обѣльную грамоту за то, что доставилъ въ Моекву, осажденную въ то время поляками, грамоту отъ Бѣлозерскаго воеводы.

Въ 1787 году, при генеральномъ межеваніи земель въ Вытегорскомъ уѣздѣ, по деревнѣ Стрѣльниковской показано земли 35230 десятинъ. При генеральномъ межеваніи Стрѣльниковской дачи возникъ споръ между обѣльными крестьянами деревни Стрѣльниковскій починокъ и сосѣдними помѣщиками. Споръ этотъ восходилъ до Правительствующаго Сената, по указу котораго, отъ 22 октября 1808 года, въ 1810 году изъ общаго количества генерально обмежеванной Стрѣльниковской дачи за обѣльными крестьянами признано право собственности по жалованнымъ грамотамъ только на 55 десятинъ 2051 сажень и кромѣ того на общемъ основаніи съ государственными крестьянами

отведено по 15 десятинъ на ревизскую душу, всего 1337 десятинъ 733 сажени. Часть земли отведена помѣщикамъ, возбудившимъ споръ, а остальная земля въ количествѣ 33970 десятинъ съ сажениами отошла въ казну. Несмотря на состоявшееся судебное рѣшеніе, обѣльные крестьяне отъ времени до времени предъявляли свои притязанія на всю дачу. Въ послѣдній разъ, въ 1882 году обѣльные крестьяне заключили условіе съ почетнымъ гражданиномъ Красильниковымъ, предоставивъ ему право заготовлять по низкой цѣнѣ лѣсные матеріалы изъ всей дачи съ тѣмъ, чтобы онъ, Красильниковъ, исходатайствовалъ имъ утвержденіе ихъ правъ на эту дачу. Въ 1884 году, по прошенію Красильникова, Олонецкая палата уголовнаго и гражданскаго суда ввела его довѣрителей обѣльныхъ крестьянъ во владѣніе всей Стрѣльниковской дачей. Хотя это опредѣленіе палаты въ 1884 же году было отмѣнено межевымъ департаментомъ Правительствующаго Сената и жалоба на рѣшеніе Сената, поданная на Высочайшее Имя оставлена безъ послѣдствій, тѣмъ не менѣе обѣльные крестьяне упорствовали въ своихъ правахъ на дачу, считая и присланную имъ копію съ рѣшенія Правительствующаго Сената и объявленіе объ оставленіи поданной на Высочайшее Имя жалобы безъ послѣдствій недѣйствительными, такъ какъ на этихъ бумагахъ не было подписи ГОСУДАРЯ ИМПЕРАТОРА. Не исполняя рѣшенія Правительствующаго Сената относительно уплаты слѣдующаго съ нихъ штрафа, обѣльные крестьяне не подчинялись рѣшеніямъ и мѣстныхъ мировыхъ судебныхъ учреждений, которыя по протоколамъ казеннаго лѣснаго вѣдомства, привлекали ихъ къ отвѣтственности за самовольныя порубки въ дачѣ. Въ такомъ положеніи находилось это дѣло до 1893 года, когда губернаторъ нашелъ необходимымъ прекратить своевольство обѣльныхъ крестьянъ и принудить ихъ къ исполненію законныхъ требованій властей. Съ этою цѣлью, по распоряженію губернатора, была организована особая комиссія подъ предѣдательствомъ непремѣннаго члена губернскаго по крестьянскимъ дѣламъ присутствія, въ составѣ: товарища губернскаго прокурора, жандармскаго штабъ-офицера, старшаго при губернаторѣ чиновника особыхъ порученій и Вытегорскаго уѣднаго исправника. По данной губернаторомъ предѣдателю комиссіи инструкціи, комиссія должна была, прибывъ въ деревню Стрѣльниковскій починокъ, употребить все мѣры къ увѣщанію обѣльныхъ крестьянъ подчиниться законнымъ требованіямъ властей, а въ случаѣ безуспѣшности увѣщаній предѣдатель комиссіи долженъ былъ немедленно увѣдомить объ этомъ губернатора, который, прибывъ самъ на мѣсто, прибѣгъ бы къ неизбѣжнымъ въ данномъ случаѣ мѣрамъ строгости. Комиссія разъяснила обѣльнымъ крестьянамъ все ихъ заблужденія и предѣдатель комиссіи отъ имени губернатора обѣщалъ обѣльнымъ крестьянамъ, что, если они подчинятся всемъ законнымъ требованіямъ властей, то будетъ возбуждено ходатайство предъ высшимъ правительствомъ о сложеніи съ нихъ присужденнаго Правительству-

ющимъ Сенатомъ штрафа (6780 руб.) и о надѣленіи ихъ землею и лѣсомъ за выкупные платежи наравнѣ съ сосѣдными государственными крестьянами. Затѣмъ обѣльнымъ крестьянамъ приказано было разойтись по домамъ и была произведена опись ихъ имущества, причемъ оказалось, что живутъ они очень бѣдно, едва доставая средства на пропитаніе, такъ что за все описанное имущество впослѣдствіи на торгахъ было выручено только 102 рубля 19 коп., которые и пошли на пополненіе взысканій. Тѣ изъ обѣльныхъ крестьянъ, которые по приговорамъ мировыхъ судебныхъ учрежденій подлежали отдачѣ въ заработки или аресту, были тотчасъ же отправлены въ городъ Вытегру. При исполненіи всего этого обѣльные крестьяне не только не оказывали сопротивленія, но проявили полную покорность. Вслѣдствіе сего, а равно и принимая во вниманіе, что обѣльные крестьяне не подчинялись законнымъ требованіямъ властей по невѣжеству, причемъ ихъ заблужденіе получило какъ бы подтвержденіе въ рѣшеніи палаты уголовного и гражданскаго суда, которымъ они были введены во владѣніе Стрѣльниковскою дачею, и для устранения на будущее время причинъ къ повторенію беспорядковъ, губернаторъ возбудилъ ходатайство предъ г. министромъ внутреннихъ дѣлъ, о сложеніи съ обѣльныхъ крестьянъ 6780 руб. штрафа, который они, по своей бѣдности, никогда не будутъ въ состояніи уплатить и о надѣленіи ихъ землею и лѣсомъ за установленные выкупные платежи, наравнѣ съ сосѣдными государственными крестьянами.

Благопріятное разрѣшеніе этого ходатайства навсегда предупредитъ повтореніе вышеизложенныхъ беспорядковъ въ средѣ стрѣльническихъ обѣльныхъ крестьянъ.




ВЪДОМОСТЬ

о урожае и урожае хлѣба

въ Олонской губерніи

за 1853 годъ.



В Ъ Д О М О С Т Ъ

О ПОСѢВѢ И УРОЖАѢ ХЛѢБА

въ Олонецкой губерніи

за 1893 годъ.

Наименование уѣздовъ.	ПОСѢЯНО ЧЕТВЕРТ.						СНЯТО ЧЕТВЕРТЕЙ.									
	Озимовой пшеницы.	Ржи.	Яровой пшеницы.	Овса.	Ячменя.	Гречихи и остальныхъ хлѣбовъ.	Картофеля.	Озимовой пшеницы.	Ржи.	Яровой пшеницы.	Овса.	Ячменя.	Гречихи.	остальныхъ яровыхъ хлѣбовъ.	Картофеля.	
ПЕТРОЗАВОДСКІЙ																
На земляхъ владѣльческихъ —	—	146	—	283	50	—	97	—	622	—	1020	187	—	—	379	
Крестьянскихъ обществъ —	—	8553	—	17205	2286	10	4430	—	38559	—	86454	10254	60	34	16316	
Городскихъ и другихъ —	—	115	—	250	15	2	850	—	560	—	1000	60	—	20	3400	
ИТОГО	—	8814	—	17738	2351	12	5377	—	39741	—	88474	10501	60	54	20095	
ОЛОНЕЦКІЙ																
На земляхъ владѣльческихъ —	—	117	—	246	14	—	116	—	492	—	898	64	—	—	504	
Крестьянскихъ обществъ —	—	6477	—	11869	918	4	2999	—	23433	—	39256	3337	—	15	9975	
Городскихъ и другихъ —	—	79	—	188	36	—	40	—	368	—	758	99	—	—	80	
ИТОГО	—	6673	—	12303	968	4	3155	—	24293	—	40912	3500	—	15	10559	
ЛОДЕЙНОПОЛЬСКІЙ																
На земляхъ владѣльческихъ —	—	343	—	718	65	7	253	—	1005	—	2433	243	—	21	1065	
Крестьянскихъ обществъ —	—	6355	—	9694	999	42	3866	—	16258	—	33667	3736	—	132	14184	
Городскихъ и другихъ —	—	31	—	45	11	—	65	—	62	—	90	18	—	—	95	
ИТОГО	—	6729	—	10457	1075	49	4184	—	17325	—	36190	3997	—	153	15344	
ВЫТЕГОРСКІЙ																
На земляхъ владѣльческихъ —	—	550	2	645	70	10	150	—	1375	6	1935	280	—	30	611	
Крестьянскихъ обществъ —	—	8780	4	17505	1559	1200	3940	—	21950	12	52515	6236	—	3600	16384	
Городскихъ и другихъ —	—	84	—	280	21	—	—	—	153	—	665	86	—	—	—	
ИТОГО	—	9414	6	18430	1650	1210	4090	—	23478	18	55115	6602	—	3630	16995	
КАРГОПОЛЬСКІЙ																
На земляхъ владѣльческихъ —	—	204	8	570	85	5	72	—	885	29	1321	463	—	11	285	
Крестьянскихъ обществъ —	—	11980	262	30712	7587	570	4807	—	41864	927	76948	26760	—	1597	17189	
Городскихъ и другихъ —	—	138	2	412	25	—	25	—	1135	17	2190	229	—	—	120	
ИТОГО	—	12322	272	31494	7697	575	4904	—	43884	973	80459	27452	—	1608	17594	
ПУДОЖСКІЙ																
На земляхъ владѣльческихъ —	—	50	—	80	21	1	63	—	214	—	324	92	—	4	234	
Крестьянскихъ обществъ —	—	5936	13	7766	2175	229	3488	—	17875	38	21095	8792	—	419	9642	
Городскихъ и другихъ —	—	130	—	100	8	—	80	—	480	—	400	10	—	—	80	
ИТОГО	—	6116	13	7946	2204	230	3631	—	18569	38	21819	8894	—	423	9956	
ПОВВНЕЦКІЙ																
На земляхъ владѣльческихъ —	—	12	—	27	14	—	16	—	58	—	100	60	—	—	73	
Крестьянскихъ обществъ —	—	2550	—	3261	1901	—	1202	—	11647	—	10314	6806	13	—	5822	
Городскихъ и другихъ —	—	23	—	36	18	—	16	—	56	—	59	39	—	—	35	
ИТОГО	—	2585	—	3324	1933	—	1234	—	11761	—	10473	6905	13	—	5930	
В С Е Г О	—	52653	291	101692	17878	2080	26575	—	179051	1029	333442	67851	73	5883	96473	

ONAYO PESTICIDES

Product Name	Net Weight (lb)	Net Weight (kg)	Net Weight (g)	Net Weight (oz)	Net Weight (g)	Net Weight (oz)
1000	1000	453.59	1000	35.27	1000	35.27
500	500	226.79	500	17.64	500	17.64
250	250	113.39	250	8.82	250	8.82
100	100	45.36	100	3.53	100	3.53
50	50	22.68	50	1.76	50	1.76
25	25	11.34	25	0.88	25	0.88
10	10	4.54	10	0.35	10	0.35
5	5	2.27	5	0.18	5	0.18
1	1	0.45	1	0.04	1	0.04
0.5	0.5	0.23	0.5	0.02	0.5	0.02
0.25	0.25	0.11	0.25	0.01	0.25	0.01
0.1	0.1	0.04	0.1	0.00	0.1	0.00
0.05	0.05	0.02	0.05	0.00	0.05	0.00
0.025	0.025	0.01	0.025	0.00	0.025	0.00
0.01	0.01	0.00	0.01	0.00	0.01	0.00
0.005	0.005	0.00	0.005	0.00	0.005	0.00
0.0025	0.0025	0.00	0.0025	0.00	0.0025	0.00
0.001	0.001	0.00	0.001	0.00	0.001	0.00
0.0005	0.0005	0.00	0.0005	0.00	0.0005	0.00
0.00025	0.00025	0.00	0.00025	0.00	0.00025	0.00
0.0001	0.0001	0.00	0.0001	0.00	0.0001	0.00
0.00005	0.00005	0.00	0.00005	0.00	0.00005	0.00
0.000025	0.000025	0.00	0.000025	0.00	0.000025	0.00
0.00001	0.00001	0.00	0.00001	0.00	0.00001	0.00

С В ъ Д ѣ Н І Я

о заготовкѣ хлѣба, произведенной для продовольствія и обсѣмененія полей на
суммы губернскаго продовольственнаго капитала,

за 1893 годъ.

Названіе уѣздовъ.	Названіе хлѣба.	Количество хлѣба въ четвертяхъ	Мѣсто покупки хлѣба.	Время покупки хлѣба.	Общая стоимость покупки хлѣба.	Средняя стоимость хлѣба въ центнаго магазина.		Накладные расходы, какъ-то: перевозка хлѣба съ пристаней, укладка въ магазины и проч.		Расходы по передвиженію хлѣба изъ центральнаго въ сельскіе магазины.		Общій расходъ по покупкѣ и передвиженію хлѣба въ магазины.		Средняя заготовительная цѣна за четверть.		Примѣчаніе.
						Рубли.	Коп.	Рубли.	Коп.	Рубли.	Коп.	Рубли.	Коп.	Рубли.	Коп.	
Петрозаводскій - -	мука	3000	С.-Петербург.	26 августа.	22950	790	—	330	—	—	—	24070	—	8	0,2	
	сѣмян. рожь	900	Вознесенье.	21 іюля.	6993	161	10	65	93	—	—	7220	3	8	0,2	
Олопецкій - -	мука	500	Рыбинскъ.	26—28 августа.	3500	125	—	35	52	—	—	3660	52	7	32,1	
	сѣмян. рожь	500	С.-Петербург.	24 іюля.	3700	260	—	183	85	—	—	4143	85	8	28,8	
Лодейнопольскій - -	мука	500	Рыбинскъ.	26—28 августа.	3500	125	—	35	52	—	—	3660	52	7	32,1	
	сѣмян. рожь	1150	С.-Петербург.	28 іюля.	9200	—	—	80	—	—	—	9280	—	8	0,7	
Витегорскій - -	мука	500	Рыбинскъ.	26—28 августа.	3500	125	—	35	52	—	—	3660	52	7	32,1	
Пудожскій - -	мука	2000	Рыбинскъ.	26—28 августа.	15300	540	—	500	—	519	36	16859	36	8	43,0	
		55	Каргополь.	23 апрѣля.	751	—	—	—	—	—	—	751	50	13	66,4	
	сѣмян. рожь	1000	Вознесенье.	16 іюля.	7800	380	—	27	5	—	—	8207	5	8	20,0	
	продов. рожь	307	Каргополь.	{ апрѣль май.	3866	46	44	3	35	—	—	3916	1	12	75,5	
Повѣнецкій - -	мука	12800	Рыбинскъ.	{ 26--28 августа. 6 сентября.	95219	6409	20	434	16	10000	—	112062	86	8	75,4	
И Т О Г О	муки	19355	—	—	144721	8114	20	1370	72	10519	36	164725	28	8	51,7	
	сѣмян. ржи	3550	—	—	27693	801	10	356	83	—	—	28850	93	8	12,7	
	продов. ржи	307	—	—	3866	46	44	3	35	—	—	3916	1	12	75,5	
ВСЕГО ПО ГУБЕРНІИ	—	23212	—	—	176280	8961	74	1730	90	10519	36	197492	22	8	50,8	

Date	Description	From		To		Total
		Jan	Feb	Jan	Feb	
1911
1912
1913
1914
1915
1916
1917
1918
1919
1920
1921
1922
1923
1924
1925
1926
1927
1928
1929
1930
1931
1932
1933
1934
1935
1936
1937
1938
1939
1940
1941
1942
1943
1944
1945
1946
1947
1948
1949
1950

О СОСТОЯНІИ ЗЕМСКИХЪ ХЛѢВНЫХЪ МАГАЗИНОВЪ

въ Олонецкой губерніи

за 1893 годъ.

Примѣчаніе. Въ настоящей вѣдомости средняя продажная цѣна показана ниже цѣнъ уѣздныхъ земскихъ управъ (стр. 12 обзора), отпускавшихъ хлѣбъ населенію. Разницу эту губернская земская управа объясняетъ различіемъ въ способахъ исчисленія средней цѣны уѣздными управами и губернской управой.

Названіе магазиновъ.	Названіе хлѣба.	Къ 1 января 1893 г. оставалось хлѣба.	Въ 1893 г. заготовлено.	Поступило изъ другихъ магазиновъ.	Въ 1893 г. израсходовано:		Отправлено въ другіе магазины.	Остатокъ въ наличности къ 1894 году.	Средняя продажная цѣна на хлѣбъ.		Выручено за проданный хлѣбъ.		Въ 1893 году поступило въ возвратъ за выданный въ ссуду хлѣбъ.		Къ 1894 году оставалось въ ведомствѣ за выданный въ ссуду хлѣбъ какъ за отчетный годъ, такъ и за прежнее время.		Примѣчаніе.		
		Четвертей.			Четвертей.	Четвертей.			Четвертей.	Четвертей.	Четвертей.	Четвертей.	Четвертей.	Четвертей.	Четвертей.	Четвертей.		Четвертей.	Четвертей.
		Четвертей.			Четвертей.	Четвертей.			Четвертей.	Четвертей.	Четвертей.	Четвертей.	Четвертей.	Четвертей.	Четвертей.	Четвертей.		Четвертей.	Четвертей.
ПОВѢНЕЦКІЙ УѢЗДЪ.																			
Магазины:																			
1. Центральныи въ г. Повѣнецъ	{ Рожь	1150	—	—	—	956 ³ / ₄	—	1/2	192 ³ / ₄	9	25	8842	37	—	—	—	—		
	{ Мука	12826 ¹ / ₄	1841 ¹ / ₂	—	1833	1839	—	—	10995 ³ / ₄	12	94	24223	50 ¹ / ₂	—	—	—	—		
<i>Сельскіе:</i>																			
2. Паданскій	Мука	797 ¹ / ₂	212 ¹ / ₂	—	411 ¹ / ₂	479 ¹ / ₂	—	—	119	13	15	6294	58	—	—	—	—		
3. Масельскій	—	316	408	—	185	238	—	—	301	12	74	3033	39 ¹ / ₂	—	—	—	—		
4. Сяргозерскій	—	190	972 ¹ / ₂	—	233 ¹ / ₂	408 ¹ / ₄	—	—	520 ³ / ₄	14	75	6025	52 ³ / ₄	—	—	—	—		
5. Ругозерскій	—	147 ¹ / ₂	1310 ¹ / ₂	—	173 ¹ / ₂	449	—	—	835 ¹ / ₂	15	15	6805	1 ³ / ₄	—	—	—	—		
6. Кимасъ-озерскій	—	113	588	—	105 ¹ / ₂	192 ¹ / ₂	—	—	403	16	15	3125	25 ¹ / ₂	—	—	—	—		
7. Мядусельскій	—	541 ¹ / ₄	252	—	335	384 ¹ / ₄	—	—	74	12	40	4763	18	—	—	—	—		
8. Святнаволоцкій	—	36	582 ¹ / ₂	—	80 ¹ / ₂	319	—	—	219	12	40	3955	60	—	—	—	—		
9. Ландозерскій	—	6 ³ / ₄	610	—	94	213	—	—	309 ³ / ₄	12	90	2748	59	—	—	—	—		
10. Порось-озерскій	—	446	1150	—	129 ¹ / ₄	451 ³ / ₄	—	—	1515	13	20	5982	3 ³ / ₄	—	—	—	—		
11. Совдозерскій	—	262 ³ / ₄	269 ¹ / ₂	—	93 ³ / ₄	248	—	—	190 ¹ / ₂	13	40	3323	—	—	—	—	—		
12. Ребольскій	—	—	999	—	278	347 ³ / ₄	—	—	373 ¹ / ₄	14	65	5109	55 ¹ / ₂	—	—	—	—		
13. Вожмосалмскій	—	526	575 ¹ / ₂	—	260 ¹ / ₂	446	—	—	395	13	25	5913	98 ¹ / ₄	—	—	—	—		
14. Койкиницкій	—	506 ¹ / ₂	261 ¹ / ₂	—	155 ³ / ₄	234 ¹ / ₂	—	—	377 ³ / ₄	12	40	2903	14 ¹ / ₂	—	—	—	—		
15. Пудожгорскій	—	3 ¹ / ₂	415	—	102	115	—	—	201 ¹ / ₂	12	50	1441	29 ³ / ₄	—	—	—	—		
16. Даниловскій	—	575 ¹ / ₂	464 ¹ / ₂	—	157	294	—	—	589	13	80	4082	29 ¹ / ₂	—	—	—	—		
17. Челмужскій	—	178 ³ / ₄	155 ¹ / ₂	—	30	106 ¹ / ₄	—	—	198	12	50	1336	91 ¹ / ₄	—	—	—	—		
18. Николаевско-Ладожскій	—	281 ¹ / ₂	471 ₂	—	82 ¹ / ₂	112 ¹ / ₄	—	—	134 ¹ / ₄	12	60	1413	41 ¹ / ₂	—	—	—	—		
19. Ключиногорскій	—	11 ¹ / ₂	441	—	99	134 ¹ / ₂	—	—	219	13	50	1814	8	—	—	—	—		
20. Коргубскій	—	77	670 ¹ / ₂	—	114 ¹ / ₂	267	—	—	366	15	47	4132	46	—	—	—	—		
21. Лендерскій	—	9	259	—	47 ¹ / ₂	98 ³ / ₄	—	—	121 ³ / ₄	14	25	1405	77	—	—	—	—		
22. Шунгскій	—	—	314	—	—	308 ¹ / ₂	—	—	5 ¹ / ₂	12	45	3853	87 ¹ / ₂	—	—	—	—		
Итого по уѣзду	{ Мука	17852 ¹ / ₄	12800	—	5001 ¹ / ₄	7686 ³ / ₄	—	—	17964 ¹ / ₄	13	50	103686	47 ¹ / ₂	271	84	191606	20		
	{ Рожь	1150	—	—	—	956 ³ / ₄	—	1/2	192 ³ / ₄	9	25	8842	37						
ПУДОЖСКІЙ УѢЗДЪ.																			
Магазины:																			
1. Центральныи въ г. Пудожъ	{ Рожь	2919 ¹ / ₂	1028 ¹ / ₂	165 ¹ / ₂	1381 ¹ / ₂	553 ¹ / ₂	1840	19 ¹ / ₂	519	9	75	5390	5	—	—	—	—		
	{ Мука	161	2000	581	12	299 ¹ / ₂	50	30	2350 ¹ / ₂	11	65	3492	98	—	—	—	—		
2. Колодозерскій	{ Рожь	—	—	29	1	26	—	—	2	12	—	311	49	—	—	—	—		
	{ Мука	11	—	8	1/2	7 ¹ / ₂	—	9	2	13	75	103	10	—	—	—	—		

Название магазиновъ.	Название хлѣба.	Къ 1 января 1893 г. оставалось хлѣба.	Въ 1893 г. заготовлено.	Поступило изъ другихъ магазиновъ.	Въ 1893 г. израсходовано:		Отправлено въ другіе магазины.	включено.	Осталось въ наличности къ 1894 году.	Средняя продажная цѣна на хлѣбъ.		Выручено за данный хлѣбъ.		Въ 1893 году поступило въ возвратъ за выданный въ ссуду хлѣбъ.		Къ 1894 году оставалось въ недоимкѣ за выданный въ ссуду хлѣбъ какъ за отчетный годъ, такъ и за прежнее время.		Примѣчаніе.			
		Четвертей.			Четвертей.	Четвертей.				Четвертей.	Четвертей.	Четвертей.	Четвертей.	Четвертей.	Четвертей.	Четвертей.	Четвертей.		Четвертей.	Четвертей.	Четвертей.
		Рубли.			Коп.	Рубли.				Коп.	Рубли.	Коп.	Рубли.	Коп.	Рубли.	Коп.	Рубли.		Коп.		
3. Сиверскій -	Рожь	—	—	177 1/2	28	149 1/2	—	—	—	11	50	1704	51	—	—	—	—				
	Мука	36 1/4	—	—	—	8 1/4	—	8	20	13	60	115	20	—	—	—	—				
4. Кугонаволоцкій -	Рожь	49	—	149 1/2	29	169 1/2	—	—	—	13	50	2281	—	—	—	—	—				
	Мука	15	—	—	—	5	—	10	—	14	50	72	50	—	—	—	—				
5. Конзанаволоцкій -	Рожь	46	—	930 1/2	1	685 1/2	220	—	70	11	93	8178	85	—	—	—	—				
	Мука	10	—	—	—	10	—	—	—	13	80	138	20	—	—	—	—				
6. Отовозерскій -	Рожь	—	—	64	18 1/2	42 1/2	—	—	3	11	45	486	79	—	—	—	—				
	Мука	14 1/2	—	—	—	11 1/2	—	3	—	13	—	149	50	—	—	—	—				
7. Устьколоскій -	Рожь	—	—	30	—	30	—	—	—	12	—	360	—	—	—	—	—				
	Мука	7	—	—	—	7	—	—	—	13	—	90	—	—	—	—	—				
8. Водлинскій -	Рожь	—	—	35	—	34 1/2	—	—	1/2	11	—	381	57	—	—	—	—				
	Мука	2	—	—	—	2	—	—	—	14	—	28	—	—	—	—	—				
9. Бураковскій -	Рожь	—	—	98	—	98	—	—	—	9	60	940	75	—	—	—	—				
	Мука	10	—	31	—	25	—	4	12	13	25	331	—	—	—	—	—				
10. Ундозерскій -	Рожь	—	—	118	16 1/2	57 1/2	44	—	—	14	50	829	96	—	—	—	—				
11. Перхнаволоцкій -	Рожь	—	—	50 1/2	—	50 1/2	—	—	—	11	10	561	93	—	—	—	—				
	Мука	—	—	10 1/2	—	10	—	—	1/2	12	60	126	—	—	—	—	—				
12. Трихповскій -	Рожь	22	55	26	58	45	—	—	—	12	50	563	—	—	—	—	—				
13. Рагнозерскій -	Рожь	2	—	20	—	20	—	2	—	11	60	231	92	—	—	—	—				
14. Салозерскій -	Рожь	30 1/2	—	41 1/2	27	31 1/2	—	3 1/2	10	10	12	318	90	—	—	—	—				
15. Гривовояжскій -	Рожь	—	—	107	15 1/2	21	56 1/2	—	14	14	—	298	—	—	—	—	—				
	Мука	12	—	—	—	8	—	4	—	14	26	116	15	—	—	—	—				
16. Корбозерскій -	Рожь	—	—	46	1/2	42	—	—	3 1/2	11	—	462	—	—	—	—	—				
17. Сорочлепольскій -	—	—	—	20	—	19	—	—	1	10	90	203	—	—	—	—	—				
18. Бережнодубровскій -	—	—	111	—	96 1/2	13 1/2	—	—	1	11	—	149	—	—	—	—	—				
19. Олеховскій -	—	—	57	—	51 1/2	4	—	—	1 1/2	12	—	48	—	—	—	—	—				
20. Лузскій -	—	—	—	20	5	15	—	—	—	12	28	184	23	—	—	—	—				
21. Кармозерскій -	—	—	—	44	10 1/2	31 1/2	—	—	2	11	35	359	—	—	—	—	—				
22. Красновскій -	—	—	45 1/2	—	45	—	—	1/2	—	—	—	—	—	—	—	—	—				
23. Боярскій -	Рожь	—	10	—	10	—	—	—	—	—	—	—	—	—	—	—	—				
	Мука	—	55 1/2	—	50 1/2	—	—	—	5	—	—	—	—	—	—	—	—				
24. Пертинскій -	Рожь	—	—	50 1/2	25	23 1/2	—	2	—	11	25	258	75	—	—	—	—				
	Мука	11	—	1	2	1	—	9	—	8	72	8	72	—	—	—	—				
25. Янгозерскій -	Рожь	8	—	56 1/2	13 1/2	39 1/2	3 1/2	8	—	13	—	513	—	—	—	—	—				

Название магазиновъ.	Название хлѣба.	Къ 1 января 1893 г. оставалось хлѣба.	Въ 1893 г. заготовлено.	Поступило изъ другихъ магазиновъ.	Въ 1893 г. израсходовано:		Отправлено въ другіе магазины.	Исключено.	Осталось въ наличности къ 1894 году.	Средняя продажная цѣна на хлѣбъ.		Выручено за данный хлѣбъ.		Въ 1893 году поступило въ возвратъ за выданный въ ссуду хлѣбъ.		Къ 1894 году оставалось въ недоимкѣ за выданный въ ссуду хлѣбъ какъ за отчетный годъ, такъ и за прежнее время.		Примѣчаніе.	
					Выдано въ ссуду.	Продано за деньги.				Рубли.	Коп.	Рубли.	Коп.	Рубли.	Коп.	Рубли.	Коп.		
					Четвертей.	Четвертей.				Четвертей.	Четвертей.	Четвертей.	Четвертей.	Четвертей.	Четвертей.	Четвертей.	Четвертей.		Четвертей.
26. Пильмась-озерскій	Рожь	—	—	50 1/2	—	50 1/2	—	—	—	12	50	622	16	—	—	—	—		
Итого по уѣзду	Рожь	3077	1307	2329 1/2	1833 1/2	2253	2164	35 1/2	427 1/2	11	38	25642	86	308	62	50957	39		
	Мука	289 3/4	2055 1/2	631	65	394 3/4	50	76 1/2	2390	12	10	4771	35						
ЛОДЕЙНОПОЛЬСКІЙ УѢЗДЪ.																			
Магазины:																			
1. Центральный въ г. Лодейномъ-полѣ	Рожь	1000	340	—	557 1/2	369	—	—	413 1/2	8	5	2970	45	—	—	—	—		
	Мука	588 1/2	500	—	126	27 1/2	411	—	524	10	25	281	75	—	—	—	—		
2. Подпорожскій	Рожь	—	100	—	57	35	—	—	8	8	77	287	—	—	—	—	—		
	Мука	101	—	61	55	60	—	16	31	10	40	624	—	—	—	—	—		
3. Шимозерскій	Мука	169	—	—	—	162	—	—	7	10	40	1684	80	—	—	—	—		
4. Вознесенскій	Рожь	—	460	—	108	11	—	—	341	8	25	90	75	—	—	—	—		
	Мука	128	—	—	54	44	—	—	30	10	60	466	40	—	—	—	—		
5. Плотиченскій	Рожь	—	250	—	98	13	—	—	139	8	25	107	25	—	—	—	—		
Итого по уѣзду	Рожь	1000	1150	—	820 1/2	428	—	—	901 1/2	8	7	3455	45	525	68	19044	29 1/2		
	Мука	986 1/2	500	61	235	293 1/2	411	16	592	10	43	3056	95						
ПЕТРОЗАВОДСКІЙ УѢЗДЪ.																			
Магазины:																			
1. Центральный въ г. Петрозаводскѣ	Рожь	1174 1/2	—	—	2	177	324	—	1571 1/2	9	60	1693	20	—	—	—	—		
	Мука	9552	3000	—	414 1/2	4676 1/2	3529	—	3932	10	85	50905	56	—	—	—	—		
2. Толвуйскій	Рожь	—	—	30	—	—	—	—	30	—	—	—	—	—	—	—	—		
	Мука	500	—	650	268 1/2	882 1/2	—	—	29	11	88	10467	69	—	—	—	—		
3. Сямозерскій	Мука	9	—	632	244	364	—	—	33	12	68	4617	73	—	—	—	—		
4. Тивдійскій	—	4	—	330	73	257	—	4	—	11	59	2978	59	—	—	—	—		
5. Кондопожскій	—	—	—	170	37	133	—	—	—	11	55	1538	11	—	—	—	—		
6. Лижемскій	—	—	—	150	20 1/2	129 1/2	—	—	—	11	70	1514	68	—	—	—	—		
7. Спасогубскій	—	—	—	400	155 1/2	244 1/2	—	—	—	11	60	2838	53	—	—	—	—		
8. Великогубскій	Мука	—	—	300	111	189	—	—	—	11	70	2230	—	—	—	—	—		
	Рожь	—	—	250	—	250	—	—	—	10	96	2741	50	—	—	—	—		
9. Ладвинскій	Мука	—	—	250	—	199	—	—	51	14	94	2975	—	—	—	—	—		
10. Бѣлогорскій	—	1	—	—	—	—	—	1	—	—	—	—	—	—	—	—	—		
11. Кизлскій	Рожь	—	—	44	—	44	—	—	—	10	45	460	—	—	—	—	—		
	Мука	—	—	237	46 1/2	190 1/2	—	—	—	11	50	2201	16	—	—	—	—		
12. Сѣплогубскій	Мука	—	—	180	45	135	—	—	—	11	77	1591	37	—	—	—	—		
13. Тиненицкій	—	—	—	200	31	145	—	—	24	12	57	1823	15	—	—	—	—		
Итого по уѣзду	Рожь	1174 1/2	900	324	2	471	324	—	1601 1/2	10	39	4894	70	527	40	127241	6		
	Мука	10066	3000	3529	1446 1/2	7545 1/2	3529	5	4069	11	35	85681	57						


Название магазиновъ.	Название хлѣба.	Къ 1 января 1893 г. оставалось хлѣба.	Въ 1893 г. заготовлено.	Поступило изъ другихъ магазиновъ.	Въ 1893 г. израсходовано:		Отправлено въ другие магазины.	Исключено.	Осталось въ наличности къ 1894 году.	Средняя продажная цѣна на хлѣбъ.		Выручено за данный хлѣбъ.		Въ 1893 году поступило въ возвратъ за выданный въ ссуду хлѣбъ.		Къ 1894 году оставалось въ недоимкѣ за выданный въ ссуду хлѣбъ какъ за отчетный годъ, такъ и за прежнее время.		Примѣчаніе.					
		Четвертей.			Четвертей.	Четвертей.				Четвертей.	Четвертей.	Четвертей.	Четвертей.	Четвертей.	Рубли.	Коп.	Рубли.		Коп.	Рубли.	Коп.	Рубли.	Коп.
		Четвертей.			Четвертей.	Четвертей.				Четвертей.	Четвертей.	Четвертей.	Четвертей.	Четвертей.	Рубли.	Коп.	Рубли.		Коп.	Рубли.	Коп.	Рубли.	Коп.
ОЛОНЕЦКІЙ УѢЗДЪ.																							
Магазины:																							
1. Центральный въ г. Лодейномъ-полѣ	Рожь	2266 ¹ / ₄	—	—	—	—	2261	5 ¹ / ₄	—	—	—	—	—	—	—	—	—	—	—				
2. Центральный въ г. Олонцѣ	Рожь	75	500	2261	2409 ¹ / ₂	157 ¹ / ₂	—	5 ³ / ₄	263 ¹ / ₄	10	80	1695	60	—	—	—	—	—	—				
	Мука	—	500	—	—	—	—	—	500	—	—	—	—	—	—	—	—	—	—				
3. Важинскій	Рожь	603 ¹ / ₂	—	—	501	98	—	4 ¹ / ₂	—	10	83	1062	18 ¹ / ₄	—	—	—	—	—	—				
Итого по уѣзду		2944 ³ / ₄	500	2261	2910 ¹ / ₂	255 ¹ / ₂	2261	15 ¹ / ₂	263 ¹ / ₄	10	70	2757	78 ¹ / ₄	185	52	45983	84 ¹ / ₂	—	—				
ВЫТЕГОРСКІЙ УѢЗДЪ.																							
Магазины:																							
1. Центральный въ г. Вытегрѣ	Рожь	691 ¹ / ₂ *)	—	—	231 ³ / ₄	4 ¹ / ₄	165 ¹ / ₂	3 ¹ / ₂	286 ¹ / ₂	12	35	52	48	2311	30	27826	49 ¹ / ₄	—	—				
	Мука	3043	500	—	214	1497	231	340	1261	9	11	13632	10										
	Овесъ	1000	—	—	595 ¹ / ₂	9 ¹ / ₂	—	—	395	5	98	56	80										
Итого по уѣзду		—	—	—	—	—	—	—	—	—	—	—	—	—	—	17167	79	—	—				
КАРГОПОЛЬСКІЙ УѢЗДЪ																							
Итого по уѣздамъ.																							
1. Повѣнецкому	Рожь	1150	—	—	—	956 ³ / ₄	—	1 ¹ / ₂	192 ³ / ₄	9	25	8842	37	271	84	191606	20	—	—				
	Мука	17852 ¹ / ₄	12800	—	5001 ¹ / ₄	7686 ³ / ₄	—	—	17964 ¹ / ₄	13	50	103686	47 ¹ / ₂										
2. Пудоожскому	Рожь	3077	1307	2329 ¹ / ₂	1833 ¹ / ₂	2253	2164	35 ¹ / ₂	427 ¹ / ₂	11	38	25642	86	308	62 ³ / ₄	50957	39	—	—				
	Мука	289 ³ / ₄	2055 ¹ / ₂	631	65	394 ³ / ₄	50	76 ¹ / ₂	2390	12	10	4771	35										
3. Лодейнопольскому	Рожь	1000	1150	—	820 ¹ / ₂	428	—	—	901 ¹ / ₂	8	7	3455	45	525	68	19044	29 ¹ / ₂	—	—				
	Мука	986 ¹ / ₂	500	61	235	293 ¹ / ₂	411	16	592	10	43	3056	95										
4. Петрозаводскому	Рожь	1174 ¹ / ₂	900	324	2	471	324	—	1601 ¹ / ₂	10	39	4894	70	527	40	127241	6	—	—				
	Мука	10066	3000	3529	1446 ¹ / ₂	7545 ¹ / ₂	3529	5	4069	11	35	85681	57										
5. Олонецкому	Рожь	2944 ³ / ₄	500	2261	2910 ¹ / ₂	255 ¹ / ₂	2261	15 ¹ / ₂	263 ¹ / ₄	10	70	2757	78 ¹ / ₄	185	52	45983	84 ¹ / ₂	—	—				
	Мука	—	500	—	—	—	—	—	500	—	—	—	—										
6. Вытегорскому	Рожь	691 ¹ / ₂	—	—	231 ³ / ₄	4 ¹ / ₄	165 ¹ / ₂	3 ¹ / ₂	286 ¹ / ₂	12	35	52	48	2311	30	27826	49 ¹ / ₄	—	—				
	Мука	3043	500	—	214	1497	231	340	1261	9	11	13632	10										
	Овесъ	1000	—	—	595 ¹ / ₂	9 ¹ / ₂	—	—	395	5	98	56	80										
7. Каргопольскому	—	—	—	—	—	—	—	—	—	—	—	—	—	—	—	17167	79	—	—				
ВСЕГО ПО ГУБЕРНИИ		10037 ³ / ₄	3857	4914 ¹ / ₂	5798 ¹ / ₄	4368 ¹ / ₂	4914 ¹ / ₂	55	3673	10	45	45645	64 ¹ / ₄	4130	36 ³ / ₄	479827 **)	7 ¹ / ₄	—	—				
	Мука	32237 ¹ / ₂	19355 ¹ / ₂	4221	6961 ³ / ₄	17417 ¹ / ₂	4221	437 ¹ / ₂	26776 ¹ / ₄	12	10	210828	44 ¹ / ₂										
	Овесъ	1000	—	—	595 ¹ / ₂	9 ¹ / ₂	—	—	395	5	98	56	80										
		43275 ¹ / ₄	23212 ¹ / ₂	9135 ¹ / ₂	13355 ¹ / ₂	21795 ¹ / ₂	9135 ¹ / ₂	492 ¹ / ₂	30844 ¹ / ₄	11	56	256530	88 ³ / ₄	4130	36 ³ / ₄	479827	7 ¹ / ₄	—	—				

*) Къ 1 января 1893 г. оставалось ржи 3002¹/₂ четв. и муки 732 четв. Въ 1893 г. перемолото на муку 2311 четв. ржи, что съ оставшимися 782 четв. и составляетъ 5043 четв. муки, а ржи осталось 691¹/₂ четв.

**) Въ суммѣ 479827 р. 7¹/₄ к. заключается 24205 р. 3¹/₄ коп. за выданный въ ссуду хлѣбъ въ 1892 г. по уѣздамъ: Петрозаводск. 18005 р. 4 к. Лодейноп. 3431 р. 25³/₄ к. Повѣнецк. 3464 р. 73¹/₂ к. Деньги эти причислены въ недоимку въ отчетномъ году.

№ п/п	№ документа	Дата документа	№ документа	Дата документа	№ документа	Дата документа	№ документа	Дата документа
1	100000	10.01.1991	100000	10.01.1991	100000	10.01.1991	100000	10.01.1991
2	100000	10.01.1991	100000	10.01.1991	100000	10.01.1991	100000	10.01.1991
3	100000	10.01.1991	100000	10.01.1991	100000	10.01.1991	100000	10.01.1991
4	100000	10.01.1991	100000	10.01.1991	100000	10.01.1991	100000	10.01.1991
5	100000	10.01.1991	100000	10.01.1991	100000	10.01.1991	100000	10.01.1991
6	100000	10.01.1991	100000	10.01.1991	100000	10.01.1991	100000	10.01.1991
7	100000	10.01.1991	100000	10.01.1991	100000	10.01.1991	100000	10.01.1991
8	100000	10.01.1991	100000	10.01.1991	100000	10.01.1991	100000	10.01.1991
9	100000	10.01.1991	100000	10.01.1991	100000	10.01.1991	100000	10.01.1991
10	100000	10.01.1991	100000	10.01.1991	100000	10.01.1991	100000	10.01.1991
11	100000	10.01.1991	100000	10.01.1991	100000	10.01.1991	100000	10.01.1991
12	100000	10.01.1991	100000	10.01.1991	100000	10.01.1991	100000	10.01.1991
13	100000	10.01.1991	100000	10.01.1991	100000	10.01.1991	100000	10.01.1991
14	100000	10.01.1991	100000	10.01.1991	100000	10.01.1991	100000	10.01.1991
15	100000	10.01.1991	100000	10.01.1991	100000	10.01.1991	100000	10.01.1991
16	100000	10.01.1991	100000	10.01.1991	100000	10.01.1991	100000	10.01.1991
17	100000	10.01.1991	100000	10.01.1991	100000	10.01.1991	100000	10.01.1991
18	100000	10.01.1991	100000	10.01.1991	100000	10.01.1991	100000	10.01.1991
19	100000	10.01.1991	100000	10.01.1991	100000	10.01.1991	100000	10.01.1991
20	100000	10.01.1991	100000	10.01.1991	100000	10.01.1991	100000	10.01.1991
21	100000	10.01.1991	100000	10.01.1991	100000	10.01.1991	100000	10.01.1991
22	100000	10.01.1991	100000	10.01.1991	100000	10.01.1991	100000	10.01.1991
23	100000	10.01.1991	100000	10.01.1991	100000	10.01.1991	100000	10.01.1991
24	100000	10.01.1991	100000	10.01.1991	100000	10.01.1991	100000	10.01.1991
25	100000	10.01.1991	100000	10.01.1991	100000	10.01.1991	100000	10.01.1991
26	100000	10.01.1991	100000	10.01.1991	100000	10.01.1991	100000	10.01.1991
27	100000	10.01.1991	100000	10.01.1991	100000	10.01.1991	100000	10.01.1991
28	100000	10.01.1991	100000	10.01.1991	100000	10.01.1991	100000	10.01.1991
29	100000	10.01.1991	100000	10.01.1991	100000	10.01.1991	100000	10.01.1991
30	100000	10.01.1991	100000	10.01.1991	100000	10.01.1991	100000	10.01.1991

*) В документе № 100000 от 10.01.1991 года содержится информация о выполнении работ по ремонту оборудования в цехе № 100000 от 10.01.1991 года.



У ѣ з д н.	На чей счетъ заготовлял сь зерно.	Осталось къ 1893 году.			Заготовлено въ 1893 году.			Продано въ 1893 году.			Выдано въ ссуду въ 1893 году.			Осталось къ 1894 году.			Стоимость заготовки 1893 года.		Примѣчаніе.
		В ъ ч е т в е р т я х ъ.						В ъ ч е т в е р т я х ъ.						Рубли.	Коп.				
		Ржи.	Овса.	Ячменя.	Ржи.	Овса.	Ячменя.	Ржи.	Овса.	Ячменя.	Ржи.	Овса.	Ячменя.			Ржи.	Овса.	Ячменя.	
Петрозаводскій	Губернскаго земства -	200 ^{1/2}	—	—	900	—	—	203 ^{1/2}	—	—	2	—	—	895	—	—	7220	3	
	Уѣзднаго земства, заимствовавшаго ссуду изъ губ. прод. капитала -	—	—	—	—	2029	1023	—	—	26 ^{1/2}	—	1692	997	—	337	—	29343	2	
Олопецкій	Губернскаго земства -	29	—	—	500	—	—	18	—	—	511	—	—	—	—	—	4143	85	
	Уѣзднаго земства, заимствовавшаго ссуду изъ губ. прод. капитала -	—	—	—	—	967	—	—	3	—	—	961	—	—	3	—	5585	50	
Лодейнопольскій	Губернскаго земства -	—	—	—	1150	—	—	172	—	—	393	—	—	585	—	—	9280	—	
	Уѣзднаго земства, заимствовавшаго ссуду изъ губ. прод. капитала -	—	—	—	—	933	—	—	17 ^{1/2}	—	—	915 ^{1/2}	1	—	—	—	6000	—	
Вытегорскій	Губернскаго земства -	—	1000	—	—	—	—	—	9 ^{1/2}	—	—	595 ^{1/2}	—	—	395	—	—	—	
	Уѣзднаго земства, заимствовавшаго ссуду изъ губ. прод. капитала -	—	—	—	—	314	—	—	—	—	—	314	—	—	—	—	1857	20	
Каргопольскій	Губернскаго пѣтъ.	—	—	—	—	—	—	—	—	—	—	—	—	—	—	—	—	—	
	Уѣзднаго земства на свой прод. капиталъ и ссуду изъ губ. прод. капитала -	682	405	50	1356	2653 *	62	1290	815	270	265	893	273	483	1350	131	27501	89	*) Въ томъ числѣ значится 9 чевъ овса, поступившаго въ возвратъ ссуды.
Пудожекскій	Губернскаго земства -	—	—	—	1000	—	—	69	—	—	601	—	—	330	—	—	8207	5	
	Уѣзднаго земства на свой прод. кап. и ссуду изъ губ. прод. капитала -	—	425	24	—	1639	251 ^{1/2}	—	417	101 ^{1/2}	—	1537	173	—	110	1	16707	30	
Повѣнецкій	Губернскаго земства -	25 ^{1/2}	—	—	—	—	—	25 ^{1/2}	—	—	—	—	—	—	—	—	—	—	
	Уѣзднаго земства на свой прод. кап. и ссуду изъ губ. прод. капитала -	—	5 ^{3/4}	1/4	696 ^{1/2}	368 ^{1/2}	652 ^{3/4}	10 ^{3/4}	11 ^{1/4}	94 ^{3/4}	664	355 ^{3/4}	535 ^{3/4}	21 ^{3/4}	7 ^{1/4}	22 ^{1/2}	22721	3/4	Въ числѣ выданнаго въ ссуду по Повѣнецкому уѣзду хлѣба значатся подлежащія исключенію на мышьядіе и утруску: ржи 3 ^{3/4} чевъ, овса 6 ^{1/2} чевъ, и ячменя 9 чевъ.
Итого	Губернскаго -	255	1000	—	3550	—	—	488	9 ^{1/2}	—	1507	595 ^{1/2}	—	1810	395	—	28850	93	
	Уѣзднаго -	682	835 ^{3/4}	74 ^{1/4}	2052 ^{1/2}	8903 ^{1/2}	2552 ^{3/4}	1300 ^{3/4}	1263 ^{3/4}	492 ^{3/4}	929	6668 ^{1/4}	1979 ^{3/4}	504 ^{3/4}	1807 ^{1/4}	154 ^{1/2}	109715	91 ^{3/4}	
ВСЕГО ПО ГУБЕРНИИ -		937	1835 ^{3/4}	74 ^{1/4}	5602 ^{1/2}	8903 ^{1/2}	2552 ^{3/4}	1788 ^{3/4}	1273 ^{1/4}	492 ^{3/4}	2136	7263 ^{3/4}	1979 ^{3/4}	2314 ^{3/4}	2202 ^{1/4}	154 ^{1/2}	138566	84 ^{3/4}	

L'ÉTAT DES PAGES

N°	Page	Page	Page	Page	Page	Page	Page	Page	Page	Page	Page
1											
2											
3											
4											
5											
6											
7											
8											
9											
10											
11											
12											
13											
14											
15											
16											
17											
18											
19											
20											
21											
22											
23											
24											
25											
26											
27											
28											
29											
30											
31											
32											
33											
34											
35											
36											
37											
38											
39											
40											
41											
42											
43											
44											
45											
46											
47											
48											
49											
50											
51											
52											
53											
54											
55											
56											
57											
58											
59											
60											
61											
62											
63											
64											
65											
66											
67											
68											
69											
70											
71											
72											
73											
74											
75											
76											
77											
78											
79											
80											
81											
82											
83											
84											
85											
86											
87											
88											
89											
90											
91											
92											
93											
94											
95											
96											
97											
98											
99											
100											

Total: 100 pages

О ЗАГОТОВКѢ ПРОДОВОЛЬСТВЕННОГО ХЛѢБА И СТОИМОСТИ ЕГО ДЛЯ
ЖИТЕЛЕЙ

въ Олонецкой губерніи

за 1893 годъ.

У ъ з д ы.	На счетъ какого земства заготовленъ хлѣбъ.	Осталось къ 1893 г.		Заготовлено въ 1893 г.		Поступило изъ магазиновъ другихъ уѣздовъ.		Рубл.	Выдано въ ссуду.	И с к л ю ч е н о.		Осталось къ 1894 г.		Стоимость заготовленнаго въ 1893 году хлѣба.		Примѣчаніе.	
		Ржи.	Муки.	Ржи.	Муки.	Ржи.	Муки.			Ржи.	Муки.	Ржи.	Муки.	Рубли.	Коп.		
																	В
Петрозаводскій -	Губернскаго -	974	10066	—	3000	—	—	145 1/2	—	1446 1/2	—	5	706 1/2	4069	24070	—	<p>1) Въ томъ числѣ показано 350 четв., муки, перевезенныхъ въ запасы Пудожскаго уѣзда.</p> <p>2) Къ 1-му января 1893 года оставалось ржи 3002 1/2 чет., и муки 732 чет. въ 1893 г., перемолото на муку 2311 четв. ржи, что съ оставшимися 732 четв. составило 3043 четв. муки, а ржи осталось 691 1/2 четвертей.</p> <p>3) Въ томъ числѣ показано 165 1/2 четвертей ржи и 231 четверть муки, перевезенныхъ въ запасы Пудожскаго уѣзда и 329 1/2 четвертей муки, уничтоженныхъ пожаромъ въ мартѣ 1893 года.</p>
	Уѣзнаго -	п ѣ	т ѣ.														
Олонецкій -	Губернскаго -	2915 3/4	—	—	500	—	—	—	2399 1/2	—	15 1/2	—	263 1/4	500	3660	52	
	Уѣзнаго -	п ѣ	т ѣ.														
Лодейнопольскій -	Губернскаго -	1000	986 1/2	—	500	—	—	223 1/2	427 1/2	235	—	1) 366	316 1/2	592	3660	52	
	Уѣзнаго -	п ѣ	т ѣ.														
Вытегорскій -	Губернскаго -	2) 691 1/2	3043	—	500	—	—	1497	231 3/4	214	169	3) 571	286 1/2	1261	3660	52	
	Уѣзнаго -	п ѣ	т ѣ.														
Каргопольскій -	Губернскаго -	п ѣ	т ѣ.														
	Уѣзнаго -	—	—	—	2456	—	—	2174	—	97	—	—	—	185	30086	—	
Пудожскій -	Губернскаго -	3077	289 3/4	307	2055	165 1/2	581	391 1/4	1232 1/2	65	35 1/2	76 1/2	97 1/2	2390	21007	51	
	Уѣзнаго -	п ѣ	т ѣ.														
Повѣнецкій -	Губернскаго -	1124 1/2	17852 1/4	—	12800	—	—	686 3/4	—	5001 1/4	—	—	192 3/4	17964 1/4	102062	86	
	Уѣзнаго -	п ѣ	т ѣ.														
Итого по губерніи -	Губернскаго -	9782 3/4	32237 1/2	307	19355	165 1/2	581	17417	4291 1/4	6961 3/4	220	1018 1/2	1863	26776 1/4	158121	93	
	Уѣзнаго -	—	—	—	2456	—	—	2174	—	97	—	—	—	185	30086	—	
Всего по губерніи -	—	9782 3/4	32237 1/2	307	21811	165 1/2	581	19591	4291 1/4	7058 3/4	220	1018 1/2	1863	26961 1/4	188207	93	

О ФАБРИКАХЪ И ЗАВОДАХЪ

въ Олонецкой губерніи


за 1893 годъ.

Родъ фабрикъ и заводовъ.	Г. Петрозаводскъ.			Петрозаводскій уѣздъ.			Г. Олоонецъ.			Олонецкій уѣздъ.			Г. Лодейное поле.			Лодейнопольскій уѣздъ.			Г. Вытегра.				
	Число фабрикъ и заводовъ.	Сумма производительности.		Число раб-чихъ.	Число фабрикъ и заводовъ.	Сумма производительности.		Число фабрикъ и заводовъ.	Сумма производительности.		Число раб-чихъ.	Число фабрикъ и заводовъ.	Сумма производительности.		Число раб-чихъ.	Число фабрикъ и заводовъ.	Сумма производительности.		Число раб-чихъ.				
		Руб.	К.			Руб.	К.		Руб.	К.			Руб.	К.			Руб.	К.		Руб.	К.	Руб.	К.
1. Казенные заводы.																							
1. Пушечно и снородо-литейный	1	508365	20	809	—	—	—	—	—	—	—	—	—	—	—	—	—	—	—	—			
2. Чугунно-плавильные	—	—	—	—	—	—	—	—	—	—	—	—	—	—	—	—	—	—	—	—			
2. Частные заводы.																							
1. Кожевенные	1	1250	2	35	4374	—	—	—	—	33	11980	10	50	—	—	28	11047	35	36	1	501	60	3
2. Мѣховые	—	—	—	—	—	—	—	—	—	1	3600	—	6	—	—	—	—	—	—	—	—	—	
3. Мукомольные	1	1400	4	—	—	—	—	—	—	1	450	—	2	—	—	—	—	—	—	—	—	—	
4. Лесопильные	1	12500	8	2	164260	—	—	—	—	—	—	—	—	—	1	95000	—	28	1	100000	—	60	
5. Винокуренные	—	—	—	—	—	—	—	—	—	—	—	—	—	—	—	—	—	—	—	—	—	—	
6. Липотрепальные	—	—	—	—	—	—	—	—	—	—	—	—	—	—	—	—	—	—	—	—	—	—	
7. Пивоваренные	—	—	—	—	—	—	—	—	—	—	—	—	—	—	—	—	—	—	—	1	1125	—	4
8. Водочные	—	—	—	—	—	—	—	—	—	—	—	—	—	—	—	—	—	—	—	—	—	—	
9. Дегтярные	—	—	—	—	—	—	—	—	—	—	—	—	—	—	—	—	—	—	—	—	—	—	
10. Свнечные	1	4706	25	33	—	—	—	—	—	—	—	—	—	—	—	—	—	—	—	—	—	—	
11. Мыловаренные	1	950	2	—	—	—	—	—	—	—	—	—	—	—	—	—	—	—	—	—	—	—	
12. Чугунно-литейные	—	—	—	—	—	—	—	—	—	—	—	—	—	—	—	—	—	—	—	—	—	—	
13. Желѣзодвѣлательные	—	—	—	—	—	—	—	—	—	2	10980	—	43	—	—	—	—	—	—	—	—	—	
14. Мраморные	—	—	—	—	—	—	—	—	—	—	—	—	—	—	—	—	—	—	—	—	—	—	
15. Кириичные	1	1200	16	—	—	—	—	—	—	—	—	—	—	—	—	—	—	—	—	1	82	—	7
16. Гончарные	—	—	—	—	—	—	—	—	—	—	—	—	—	—	36	2020	—	71	—	—	—	—	
17. Мѣлоплавильные	—	—	—	—	—	—	—	—	—	—	—	—	—	—	—	—	—	—	—	—	—	—	
18. Химическіе	—	—	—	—	—	—	—	—	—	—	—	—	—	—	—	—	—	—	—	—	—	—	
Итого	7	530371	45	874	37	168634	—	—	—	37	27010	10	101	—	—	65	108067	35	135	4	101708	60	74

Родъ фабрикъ и заводовъ.	Вытегорскій уѣздъ.				Г. Каргополь.				Каргопольскій уѣздъ.				Г. Пудожа.				Пудожевскій уѣздъ.				Г. Новѣицеъ.				Новѣицкій уѣздъ.				Всего по губерніи.		
	Число фабрикъ и заводовъ.	Сумма производительности.		Число раб-чихъ.	Число фабрикъ и заводовъ.	Сумма производительности.		Число раб-чихъ.	Число фабрикъ и заводовъ.	Сумма производительности.		Число раб-чихъ.	Число фабрикъ и заводовъ.	Сумма производительности.		Число раб-чихъ.	Число фабрикъ и заводовъ.	Сумма производительности.		Число раб-чихъ.	Число фабрикъ и заводовъ.	Сумма производительности.		Число раб-чихъ.	Число фабрикъ и заводовъ.	Сумма производительности.		Число раб-чихъ.			
		Руб.	К.			Руб.	К.			Руб.	К.			Руб.	К.			Руб.	К.			Руб.	К.			Руб.	К.		Руб.	К.	Руб.
		Руб.	К.	Руб.		К.	Руб.	К.		Руб.	К.	Руб.		К.	Руб.	К.		Руб.	К.	Руб.		К.	Руб.	К.		Руб.	К.	Руб.	К.	Руб.	К.
1. Казенные заводы.																															
1. Пушечно и снарядо-литейный																															
2. Чугунно-плавильные																															
2. Частные заводы.																															
1. Кожевенные																															
2. Мѣховые																															
3. Мукомольные																															
4. Лѣсопильные																															
5. Винокуренные																															
6. Ляготрепальные																															
7. Шивоваренные																															
8. Водочные																															
9. Дегтирные																															
10. Свѣчечные																															
11. Мыловаренные																															
12. Чугунно-литейные																															
13. Желѣзодѣлательные																															
14. Мраморные																															
15. Киричные																															
16. Гончарные																															
17. Мѣлоплавильные																															
18. Химическіе																															
Итого																															

Hauptstadt		Hauptstadt		Hauptstadt		Hauptstadt		Hauptstadt	
Land	Bevölkerung	Land	Bevölkerung	Land	Bevölkerung	Land	Bevölkerung	Land	Bevölkerung
1	100000	1	100000	1	100000	1	100000	1	100000
2	200000	2	200000	2	200000	2	200000	2	200000
3	300000	3	300000	3	300000	3	300000	3	300000
4	400000	4	400000	4	400000	4	400000	4	400000
5	500000	5	500000	5	500000	5	500000	5	500000
6	600000	6	600000	6	600000	6	600000	6	600000
7	700000	7	700000	7	700000	7	700000	7	700000
8	800000	8	800000	8	800000	8	800000	8	800000
9	900000	9	900000	9	900000	9	900000	9	900000
10	1000000	10	1000000	10	1000000	10	1000000	10	1000000

ИЗДАНИЕ ПЕРВОЕ
в Вологодской губернии
в 1878 году



ДВИЖЕНІЕ НАСЕЛЕНІЯ
въ Олонецкой губерніи
за 1893 годъ.

ГОРОДА И УѢЗДЫ.	Число браковъ.	Число рожденныхъ.			Средствъ.			Число умершихъ.			Прибыль и убыль.			
		Законно-рожденныхъ.			Незаконно рожденныхъ.			Всего.						
		М. п.	Ж. п.	Об. п.	М. п.	Ж. п.	Об. п.	М. п.	Ж. п.	Об. п.		М. п.	Ж. п.	Об. п.
Г. Петрозаводскъ — —	86	233	222	4	10	5	15	243	227	470	259	214	473	— 3
Уездъ — —	350	1448	1357	280	15	17	32	1463	1374	2837	1354	1303	2657	+ 180
Г. Олонецъ — —	9	20	13	3	2	1	3	22	14	36	24	29	53	— 17
Уездъ — —	231	769	713	148	25	18	43	794	731	1525	884	805	1689	— 164
Г. Ладимское-Пеле — —	7	21	20	4	—	—	—	21	20	41	27	20	47	— 6
Уездъ — —	270	950	947	180	7	9	16	957	956	1913	965	924	1889	+ 24
Г. Вытегра — —	29	84	81	16	7	11	18	91	92	183	117	85	202	— 19
Уездъ — —	372	1161	1102	226	20	11	31	1181	1113	2294	888	779	1667	+ 627
Г. Каргополь — —	12	44	30	7	4	7	11	48	37	85	56	34	90	— 5
Уездъ — —	480	1861	1723	358	42	31	73	1903	1754	3657	1354	1360	2714	+ 943
Г. Пудожъ — —	6	29	13	4	2	1	3	31	14	45	26	16	42	+ 3
Уездъ — —	173	726	719	144	1	5	6	727	724	1451	652	692	1344	+ 107
Г. Новоленино — —	9	22	22	4	2	—	2	24	22	46	45	32	77	— 31
Уездъ — —	157	437	460	87	4	8	12	441	468	909	377	375	752	+ 157
Итого въ городахъ — —	158	453	401	83	27	25	52	480	426	906	554	430	984	— 78
Уездахъ — —	2003	7352	7021	1437	114	99	213	7466	7120	14586	6474	6238	12712	+ 1874
Всего по губерніи — —	2161	7805	7422	1520	141	124	265	7946	7546	15492	7028	6668	13696	+ 1796

No.	Date	Particulars	Debit	Credit	Balance	Total
1	1880	Jan 1				
2	1881	Jan 1				
3	1882	Jan 1				
4	1883	Jan 1				
5	1884	Jan 1				
6	1885	Jan 1				
7	1886	Jan 1				
8	1887	Jan 1				
9	1888	Jan 1				
10	1889	Jan 1				
11	1890	Jan 1				
12	1891	Jan 1				
13	1892	Jan 1				
14	1893	Jan 1				
15	1894	Jan 1				
16	1895	Jan 1				
17	1896	Jan 1				
18	1897	Jan 1				
19	1898	Jan 1				
20	1899	Jan 1				
21	1900	Jan 1				
22	1901	Jan 1				
23	1902	Jan 1				
24	1903	Jan 1				
25	1904	Jan 1				
26	1905	Jan 1				
27	1906	Jan 1				
28	1907	Jan 1				
29	1908	Jan 1				
30	1909	Jan 1				
31	1910	Jan 1				
32	1911	Jan 1				
33	1912	Jan 1				
34	1913	Jan 1				
35	1914	Jan 1				
36	1915	Jan 1				
37	1916	Jan 1				
38	1917	Jan 1				
39	1918	Jan 1				
40	1919	Jan 1				
41	1920	Jan 1				
42	1921	Jan 1				
43	1922	Jan 1				
44	1923	Jan 1				
45	1924	Jan 1				
46	1925	Jan 1				
47	1926	Jan 1				
48	1927	Jan 1				
49	1928	Jan 1				
50	1929	Jan 1				
51	1930	Jan 1				
52	1931	Jan 1				
53	1932	Jan 1				
54	1933	Jan 1				
55	1934	Jan 1				
56	1935	Jan 1				
57	1936	Jan 1				
58	1937	Jan 1				
59	1938	Jan 1				
60	1939	Jan 1				
61	1940	Jan 1				
62	1941	Jan 1				
63	1942	Jan 1				
64	1943	Jan 1				
65	1944	Jan 1				
66	1945	Jan 1				
67	1946	Jan 1				
68	1947	Jan 1				
69	1948	Jan 1				
70	1949	Jan 1				
71	1950	Jan 1				
72	1951	Jan 1				
73	1952	Jan 1				
74	1953	Jan 1				
75	1954	Jan 1				
76	1955	Jan 1				
77	1956	Jan 1				
78	1957	Jan 1				
79	1958	Jan 1				
80	1959	Jan 1				
81	1960	Jan 1				
82	1961	Jan 1				
83	1962	Jan 1				
84	1963	Jan 1				
85	1964	Jan 1				
86	1965	Jan 1				
87	1966	Jan 1				
88	1967	Jan 1				
89	1968	Jan 1				
90	1969	Jan 1				
91	1970	Jan 1				
92	1971	Jan 1				
93	1972	Jan 1				
94	1973	Jan 1				
95	1974	Jan 1				
96	1975	Jan 1				
97	1976	Jan 1				
98	1977	Jan 1				
99	1978	Jan 1				
100	1979	Jan 1				

О ПОСТУПЛЕНИИ СБОРОВЪ

въ Олонецкой губерніи

за 1893 годъ.

О податяхъ и недоимкахъ Довнецкой губерніи за 1893 годъ.

РОДЫ ПОДАТЕЙ.	Слѣдовало поступить.				Вновь причислено.				Исключено.				Взыскано.				Осталось къ 1 Января 1894 года.					
	Недоимокъ.		Оклада.		Недоимокъ.		Оклада.		Недоимокъ.		Оклада.		Недоимокъ.		Оклада.		ВСЕГО.					
	Руб.	К.	Руб.	К.	Руб.	К.	Руб.	К.	Руб.	К.	Руб.	Коп.	Руб.	Коп.	Руб.	К.	Руб.	К.	Руб.	К.		
I.																						
Подати и окладные платежи.																						
А. Отмѣненные.																						
1) Оброчная подать.																						
а) Съ бывшихъ государственныхъ крестьянъ всѣхъ наименованій	23101	48	—	—	—	—	—	—	—	—	—	—	—	—	—	—	23101	48	—	—	23101	48
б) Съ крестьянъ, бывшихъ приписныхъ къ разнымъ ведомствамъ	8817	6	—	—	—	—	—	—	—	89	32	—	—	—	—	—	8727	74	—	—	8727	74
Итого																						
	31918	54	—	—	—	—	—	—	—	89	32	—	—	—	—	—	31829	22	—	—	31829	22
2) Подушная подать.																						
а) Съ бывшихъ государственныхъ крестьянъ всѣхъ наименованій	5984	18	—	—	—	—	—	—	—	13	95	—	—	—	—	—	5970	23	—	—	5970	23
3) Лѣсной налогъ.																						
За отвѣданные крестьянамъ лѣсные надѣлы по владѣннымъ запискамъ и другимъ актамъ, образовавшимся до 1 Января 1887 года	4231	43	—	—	—	—	—	—	—	—	—	—	—	—	—	—	4231	43	—	—	4231	43
Всего отмѣненныхъ сборовъ																						
	42134	15	—	—	—	—	—	—	—	103	27	—	—	—	—	—	42030	88	—	—	42030	88
Б. Текущiе:																						
4) Сбора на обезпеченіе продовольствiя.																						
а) Съ государственныхъ крестьянъ всѣхъ наименованій за выданную въ ссуду муку до введенiя земскихъ учреждений	74281	39	—	—	—	—	—	—	—	38	4	—	—	—	—	—	74243	35	—	—	74243	35
б) Съ мѣщанъ г. Петрозаводска (бывшихъ мастеровъ Александровскаго завода) по 5 коп. съ души	—	—	59	70	—	—	—	—	—	—	—	59	70	—	—	—	—	—	—	—	—	—
Итого																						
	74281	39	59	70	—	—	—	—	—	38	4	59	70	—	—	—	74243	35	—	—	74243	35

О податяхъ и недоимкахъ Пловецкой губерніи за 1893 годъ.

РОДЫ ПОДАТЕЙ.	Слѣдовало поступить.				Вновь причислено.				Исключено.				Взыскано.				Осталось къ 1 Января 1894 года.					
	Недоимокъ.		Оклада.		Недоимокъ.		Оклада.		Недоимокъ.		Оклада.		Недоимокъ.		Оклада.		Недоимокъ.		Оклада.		ВСЕГО.	
	Руб.	К.	Руб.	К.	Руб.	К.	Руб.	К.	Руб.	К.	Руб.	Коп.	Руб.	Коп.	Руб.	Коп.	Руб.	К.	Руб.	К.	Руб.	К.
5) Государственного поземельнаго налога	1084	9	15480	41	—	—	8	42	73	70	131	52	575	91	14832	74	434	48	524	57	959	5
Пени за неплатежъ сего налога	82	22	—	—	35	80	—	—	9	94	—	—	54	69	—	—	53	39	—	—	53	39
Итого	1166	31	15480	41	35	80	8	42	83	64	131	52	630	60	14832	74	487	87	524	57	1012	44
6) Съ недвижимыхъ имуществъ въ городахъ, посадахъ и мѣстечкахъ.																						
а) Налога	2	1	11000	—	—	—	—	—	—	—	40	43	2	1	10943	7	—	—	16	50	16	50
б) Пени за неплатежъ онаго	—	—	—	—	50	67	—	—	—	—	—	—	50	67	—	—	—	—	—	—	—	—
Итого	2	1	11000	—	50	67	—	—	—	—	40	43	52	68	10943	7	—	—	16	50	16	50
7) Земскихъ сборовъ.																						
<i>Губернскаго земскаго сбора.</i>																						
а) Съ торговыхъ документовъ	—	—	7571	31 ^{1/2}	—	—	—	—	—	—	2090	77 ^{1/4}	—	—	5480	54 ^{1/4}	—	—	—	—	—	—
б) Поземельнаго и съ недвижимыхъ имуществъ	98351	19 ^{1/2}	191418	44 ^{1/2}	951	93	—	—	916	94 ^{1/4}	—	—	17745	81 ^{3/4}	164765	16 ^{1/2}	80640	36 ^{1/2}	26653	28	107293	64 ^{1/2}
<i>Уезднаго земскаго сбора.</i>																						
а) Съ торговыхъ документовъ	—	—	7571	30 ^{1/2}	—	—	575	7 ^{1/2}	—	—	—	—	—	—	8146	38	—	—	—	—	—	—
б) Поземельнаго и съ недвижимыхъ имуществъ	119016	14 ^{1/4}	440629	33	794	68	—	—	11653	71 ^{1/4}	900	47 ^{1/2}	38000	6 ^{1/2}	397476	96 ^{3/4}	70157	4 ^{1/2}	42251	88 ^{3/4}	112408	93 ^{1/4}
Итого	217367	33 ^{3/4}	647190	39 ^{1/2}	1746	61	575	7 ^{1/2}	12570	65 ^{1/2}	2991	24 ^{3/4}	55745	88 ^{1/4}	575869	5 ^{1/2}	150797	41	68905	16 ^{3/4}	219702	57 ^{3/4}
8) Выкупныхъ платежей за земли.																						
а) Съ крестьянъ-собственниковъ, бывшихъ помѣщичьихъ	149	42	2607	63	—	—	3	2	—	—	181	12	—	—	2429	53	149	42	—	—	149	42
б) Съ крестьянъ-собственниковъ, бывшихъ удѣльныхъ	—	—	3714	56	—	—	—	—	—	—	—	—	—	—	3714	56	—	—	—	—	—	—
Итого	149	42	6322	19	—	—	3	2	—	—	181	12	—	—	6144	9	149	42	—	—	149	42
9) Выкупныхъ платежей съ бывшихъ государственныхъ крестьянъ	18596	25	250282	50	26	91	129	67	311	90	1588	93	3391	23	239532	99	14920	3	9290	25	24210	28
Всего вообще	353696	86 ^{3/4}	930335	19 ^{1/2}	1859	99	716	18 ^{1/4}	12966	19 ^{1/2}	4933	24 ^{3/4}	59961	70 ^{1/4}	847381	64 ^{1/2}	282628	96	78736	48 ^{3/4}	361365	44 ^{3/4}

О податяхъ и недоимкахъ в Олонецкой губерніи за 1893 годъ.

РОДЫ ПОДАТЕЙ.	Слѣдовало поступить.				Вновь причислено.				Исключено.				Взыскано.				Осталось къ 1 Января 1894 года.					
	Недоимокъ.		Оклада.		Недоимокъ.		Оклада.		Недоимокъ.		Оклада.		Недоимокъ.		Оклада.		Недоимокъ.		Оклада.		ВСЕГО.	
	Руб.	К.	Руб.	К.	Руб.	К.	Руб.	К.	Руб.	К.	Руб.	К.	Руб.	Коп.	Руб.	Коп.	Руб.	К.	Руб.	К.	Руб.	К.
II.																						
Другихъ разныхъ взысканій по вѣдомствамъ:																						
Министерства Государственныхъ Имуществъ:																						
Лѣснаго Департамента - - -	19615	13	—	—	—	—	6506	63	810	97	120	35	659	37	2911	94	18144	79	5474	34	21619	13
Министерства Финансовъ:																						
Департамента Государственного Казначейства	5125	10	—	—	—	—	5107	44	593	34	283	11	1348	34	2579	30	3183	42	2245	3	5428	45
Департамента Неокладныхъ сборовъ -	12168	—	—	—	—	—	3381	75	3081	26	138	90	746	43	1361	50	8340	31	1881	35	10221	66
Департамента Торговли и Мануфактуръ -	2484	46	—	—	—	—	1940	30	494	20	81	—	858	10	891	70	1132	16	967	60	2099	76
Министерства Внутреннихъ Дѣлъ:																						
Департамента Общихъ Дѣлъ - - -	2032	30	—	—	—	—	8715	97	1072	62	1148	20	814	53	5293	22	145	15	1974	55	2119	70
Главнаго управленія Почтъ и Телеграфовъ	930	45	—	—	—	—	256	41	17	34	1	80	5	36	23	30	907	75	21	31	929	6
Министерства Юстиціи - - -	1980	60	—	—	—	—	4702	49	500	62	—	—	192	3	1762	11	1287	95	2940	38	4228	33
Министерства Народнаго Просвѣщенія -	7	71	—	—	—	—	4285	50	—	—	—	—	7	71	3323	40	—	—	462	10	462	10
Итого																						
	44343	75	—	—	—	—	34896	49	6570	35	2073	36	4631	87	18856	47	33141	53	13966	66	47108	19
Въ томъ числѣ взысканій на отвѣтственности губернскаго начальства.																						
По вѣдомствамъ:																						
Министерства Государственныхъ Имуществъ	11257	36	—	—	4978	42	559	57	92	84	13	46	1993	15	204	83	14149	79	341	28	14491	7
Министерства Финансовъ:																						
Департамента Государственного Казначейства	4377	9	—	—	3978	57	720	85	2762	14	302	71	1449	58	95	60	4143	94	322	54	4466	48
Департамента Неокладныхъ Сборовъ -	7302	8	—	—	2779	21	314	14	2105	25	30	20	1638	51	137	91	6337	53	146	3	6483	56
Департамента Торговли и Мануфактуръ -	2269	13	—	—	1516	99	615	36	1014	8	111	36	952	15	182	25	1789	89	321	75	2111	64
Итого																						
	25205	66	—	—	13253	19	2209	92	6004	31	457	73	6033	39	620	59	26421	15	1131	60	27552	75
III.																						
Государственнымъ Казначействомъ отпущено Олонецкой губернской земской управѣ на продовольствіе и обрѣженіе полей населенія въ 1891—93 годахъ																						
	—	—	—	—	437000	—	169500	—	—	—	—	—	171887	66	—	—	265112	34	169500	—	434612	34

ПОДЪЕМНО-ПРИЖИМНЫЕ РАБОТЫ

Исполнительные работы		Средства		Средства		Средства		Средства	
№	Код	№	Код	№	Код	№	Код	№	Код
1	100	1	100	1	100	1	100	1	100
2	200	2	200	2	200	2	200	2	200
3	300	3	300	3	300	3	300	3	300
4	400	4	400	4	400	4	400	4	400
5	500	5	500	5	500	5	500	5	500
6	600	6	600	6	600	6	600	6	600
7	700	7	700	7	700	7	700	7	700
8	800	8	800	8	800	8	800	8	800
9	900	9	900	9	900	9	900	9	900
10	1000	10	1000	10	1000	10	1000	10	1000
11	1100	11	1100	11	1100	11	1100	11	1100
12	1200	12	1200	12	1200	12	1200	12	1200
13	1300	13	1300	13	1300	13	1300	13	1300
14	1400	14	1400	14	1400	14	1400	14	1400
15	1500	15	1500	15	1500	15	1500	15	1500
16	1600	16	1600	16	1600	16	1600	16	1600
17	1700	17	1700	17	1700	17	1700	17	1700
18	1800	18	1800	18	1800	18	1800	18	1800
19	1900	19	1900	19	1900	19	1900	19	1900
20	2000	20	2000	20	2000	20	2000	20	2000
21	2100	21	2100	21	2100	21	2100	21	2100
22	2200	22	2200	22	2200	22	2200	22	2200
23	2300	23	2300	23	2300	23	2300	23	2300
24	2400	24	2400	24	2400	24	2400	24	2400
25	2500	25	2500	25	2500	25	2500	25	2500
26	2600	26	2600	26	2600	26	2600	26	2600
27	2700	27	2700	27	2700	27	2700	27	2700
28	2800	28	2800	28	2800	28	2800	28	2800
29	2900	29	2900	29	2900	29	2900	29	2900
30	3000	30	3000	30	3000	30	3000	30	3000
31	3100	31	3100	31	3100	31	3100	31	3100
32	3200	32	3200	32	3200	32	3200	32	3200
33	3300	33	3300	33	3300	33	3300	33	3300
34	3400	34	3400	34	3400	34	3400	34	3400
35	3500	35	3500	35	3500	35	3500	35	3500
36	3600	36	3600	36	3600	36	3600	36	3600
37	3700	37	3700	37	3700	37	3700	37	3700
38	3800	38	3800	38	3800	38	3800	38	3800
39	3900	39	3900	39	3900	39	3900	39	3900
40	4000	40	4000	40	4000	40	4000	40	4000
41	4100	41	4100	41	4100	41	4100	41	4100
42	4200	42	4200	42	4200	42	4200	42	4200
43	4300	43	4300	43	4300	43	4300	43	4300
44	4400	44	4400	44	4400	44	4400	44	4400
45	4500	45	4500	45	4500	45	4500	45	4500
46	4600	46	4600	46	4600	46	4600	46	4600
47	4700	47	4700	47	4700	47	4700	47	4700
48	4800	48	4800	48	4800	48	4800	48	4800
49	4900	49	4900	49	4900	49	4900	49	4900
50	5000	50	5000	50	5000	50	5000	50	5000

Приложеніе 1-е къ вѣд. № 4.

О РАСПРЕДѢЛЕНІИ НЕДОИМОКЪ ПО ГОРОДАМЪ И УѢЗДАМЪ

Олонецкой губерніи

за 1893 годъ.

Вѣдомость о распредѣленіи налоговъ по городамъ и уѣздамъ.

ГОРОДА И УѢЗДЫ.	Н Е Д О										И М О К Ъ Т.														
	По отменнымъ сборамъ.										По выкупнымъ платежамъ.														
	Оброчной по- дати.	Подушной по- дати.	Недоимки дѣсного налога за отведен- ные крестьянамъ наѣзды по владѣ- нымъ записямъ и другимъ актамъ.			По сбору на продовольствіе.		государствен- ному поземель- ному налогу.	Съ бывшихъ вре- менно-обязанныхъ крестьянъ, помѣ- щичьихъ и удѣль- наго вѣдомства.		Съ бывшихъ го- сударственныхъ крестьянъ.		По налогу съ недвижимыхъ имуществъ.		По разнымъ взысканіямъ.		Губернскаго п уѣзнаго зем- скихъ сборовъ.		В с е г о.						
Р	у	б	л	и	и	к	о	п	ѣ	й	к	и													
Г. Петроаводскъ	—	—	—	—	—	—	—	—	—	—	—	—	—	—	—	16	50	439.198	34	16.174	59	455.389	43		
Уѣздъ	—	—	—	8954	4	48	63	158	2	58.207	13	3	42	—	—	—	—	4071	48	26.978	92	98.421	66		
Г. Олопецъ	—	—	—	—	—	—	—	—	—	—	—	—	—	—	—	—	—	317	51	233	40	550	91		
Уѣздъ	—	—	—	10.003	20	2192	8	3753	41	12.153	51	608	70	—	—	23.075	34	—	—	2676	20	49.253	99	103.716	43
Г. Лодейное-Поле	—	—	—	—	—	—	—	—	—	—	—	—	—	—	—	—	—	—	2924	95	581	37 ^{1/2}	3506	32 ^{1/2}	
Уѣздъ	—	—	—	6914	34	1631	—	320	—	1631	31	219	2	149	42	14	57	—	—	5813	19	32.816	46 ^{3/4}	49.509	31 ^{3/4}
Г. Вятска	—	—	—	—	—	—	—	—	—	—	—	—	—	—	—	—	—	—	—	3696	81	4392	16	8088	97
Уѣздъ	—	—	—	—	—	—	—	—	—	—	—	181	30	—	—	—	—	—	—	11.304	56	54.193	30 ^{1/2}	65.679	16 ^{1/2}
Г. Каргополь	—	—	—	—	—	—	—	—	—	—	—	—	—	—	—	—	—	—	—	376	33	262	14	638	47
Уѣздъ	—	—	—	—	—	—	—	—	—	—	—	—	—	—	—	—	—	—	—	3577	91	539	53 ^{1/2}	4117	44 ^{1/2}
Г. Пудожь	—	—	—	—	—	—	—	—	—	—	—	—	—	—	—	—	—	—	—	55	77	1224	97	1280	74
Уѣздъ	—	—	—	—	—	—	—	—	—	—	—	—	—	—	—	—	—	—	—	6156	34	2214	84 ^{1/2}	8371	18 ^{1/2}
Г. Повенецъ	—	—	—	—	—	—	—	—	—	—	—	—	—	—	—	—	—	—	—	132	—	204	—	336	—
Уѣздъ	—	—	—	5957	64	2098	52	—	—	2251	38	—	—	—	—	1120	37	—	—	1419	14	30.632	88	43.479	93
Всего по губерніи	—	—	—	31.829	22	5970	23	4231	43	74.243	35	1012	44	149	42	24.210	28	16	50	481.720	53	219.702	57 ^{3/4}	843.085	97 ^{3/4}

Приложение 2-е къ вѣдомости № 4.

О ГОРОДСКИХЪ ДОХОДАХЪ, РАСХОДАХЪ, КАПИТАЛАХЪ И НЕДОИМКАХЪ

въ Олонецкой губерніи

за 1893 годъ.

Г О Р О Д А.				Р а с х о д ы.				Д о х о д ы.				Сумма невыполненных расходов.		Сумма городских недоимокъ.		Сумма запасныхъ капиталовъ.		
				Назначено по смѣтѣ.		Израсходовано.		Назначено по смѣтѣ.		Поступило.								
				Рубли.	Коп.	Рубли.	Коп.	Рубли.	Коп.	Рубли.	Коп.	Рубли.	Коп.	Рубли.	Коп.	Рубли.	Коп.	
Петрозаводскъ	—	—	—	—	29.561	81	32.985	62	29.817	11	34.847	1/2	17.323	50	10.553	76 1/2	—	—
Олопець	—	—	—	—	6572	9	5542	40	6572	9	4859	55	2133	40	6518	56	5100	—
Лодейное-Поле	—	—	—	—	5955	69	4878	97	5955	69	4915	51	1365	17	1718	41 1/2	1756	39
Витегра	—	—	—	—	17.159	5	19.501	69	16.401	24	18.716	49	4696	81	6500	56 1/2	315	—
Каргополь	—	—	—	—	11.316	50	12.194	6	11.317	7	12.361	2	793	66	2034	58	1328	84
Пудожъ	—	—	—	—	4748	50	6419	40	4915	8	7302	50 3/4	—	—	1251	44	276	69
Повънецъ	—	—	—	—	34.665	53	33.109	79 1/2	35.522	42	32.611	7 1/2	729	40	480	76	182.000	—
Итого	—	—	—	—	109.979	17	114.631	93 1/2	110.500	70	115.613	15 3/4	27 041	94	29.058	8 1/2	190.776	92

CITY OF NEW YORK		COUNTY OF NEW YORK		CITY OF NEW YORK		COUNTY OF NEW YORK	
Year	Population	Year	Population	Year	Population	Year	Population
1850	100,000	1850	100,000	1850	100,000	1850	100,000
1855	105,000	1855	105,000	1855	105,000	1855	105,000
1860	110,000	1860	110,000	1860	110,000	1860	110,000
1865	115,000	1865	115,000	1865	115,000	1865	115,000
1870	120,000	1870	120,000	1870	120,000	1870	120,000
1875	125,000	1875	125,000	1875	125,000	1875	125,000
1880	130,000	1880	130,000	1880	130,000	1880	130,000
1885	135,000	1885	135,000	1885	135,000	1885	135,000
1890	140,000	1890	140,000	1890	140,000	1890	140,000
1895	145,000	1895	145,000	1895	145,000	1895	145,000
1900	150,000	1900	150,000	1900	150,000	1900	150,000

О ЧИСЛѢ И РОДѢ ПРЕСТУПЛЕНІЙ

въ Олонецкой губерніи


за 1893 годъ.

Список населенных мест Смоленской губернии

Смоленская губерния

1861 год

№ п/п	Название населенного пункта	Число жителей	Пол	Другие сведения
1	Смоленск	10000	муж.	
2	Вязьма	5000	муж.	
3	Ярославль	4000	муж.	
4	Духовно	3000	муж.	
5	Валуевск	2500	муж.	
6	Бельск	2000	муж.	
7	Велиж	1500	муж.	
8	Суджанск	1200	муж.	
9	Смоленск	1000	жен.	
10	Вязьма	800	жен.	
11	Ярославль	600	жен.	
12	Духовно	400	жен.	
13	Валуевск	300	жен.	
14	Бельск	200	жен.	
15	Велиж	150	жен.	
16	Суджанск	100	жен.	



О ЧИСЛѢ АРЕСТАНТОВЪ, СОДЕРЖАЩИХСЯ ВЪ ТЮРЬМАХЪ

Олонецкой губерніи

за 1893 годъ.

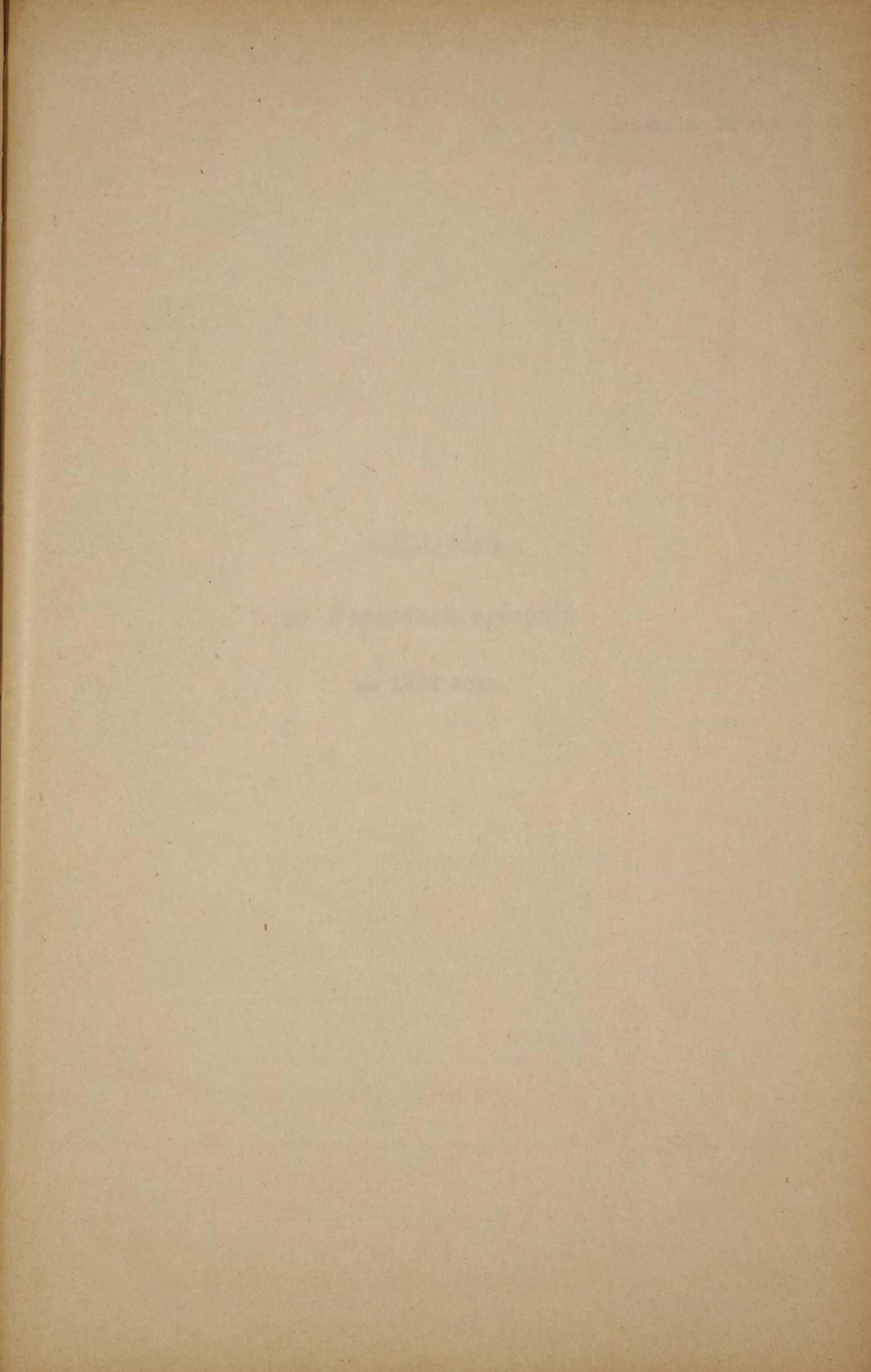
Названіе мѣстъ заключенія.	Къ 1 января 1893 г. оставалось.		Въ 1893 году поступило.		Изъ нихъ выбыло.		Осталось къ 1 января 1894 года.		
	Муж.	Жен.	Муж.	Жен.	Муж.	Жен.	Муж.	Жен.	
Въ г. Петрозаводскѣ:									
При тюрьмѣ: слѣдственныхъ - - -	14	—	49	11	56	9	7	2	
пересыльныхъ - - -	1	—	89	35	89	35	1	—	
срочныхъ - - -	25	5	70	26	75	21	20	10	
При полиціи - - -	1	—	81	5	81	5	1	—	
Въ уѣздныхъ тюрьмахъ:									
Слѣдственныхъ - - -	16	5	56	7	60	12	12	—	
Пересыльныхъ - - -	9	—	1416	113	1398	112	27	1	
За неимѣніе видовъ - - -	—	—	30	2	29	2	1	—	
Срочныхъ - - -	57	14	190	62	176	57	71	19	
При полиціи - - -	2	—	78	3	78	3	2	—	
Итого при тюрьмахъ - - -	122	24	1900	256	1883	248	139	32	
„ „ полиціяхъ - - -	3	—	159	8	159	8	3	—	
Въ арестантскихъ помѣщеніяхъ гг. Пудожа и Повѣнца.									
Слѣдственныхъ - - -	4	—	17	2	16	2	5	—	
Пересыльныхъ - - -	—	—	32	3	32	3	—	—	
За неимѣніе видовъ - - -	1	—	1	—	2	—	—	—	
Срочныхъ - - -	1	—	17	6	17	6	1	—	
Итого при арестантскихъ помѣщеніяхъ - - -	6	—	67	11	67	11	6	—	
Итого при тюрьмахъ и арестантскихъ помѣщеніяхъ - - -	128	24	1967	267	1950	259	145	32	
При полиціяхъ - - -	3	—	159	8	159	8	3	—	


О ПОЛНОМОВИИ КОМПЕТЕНЦИИ ИЛИ ИЛИ

Сводный отчет

за 1883 год.

№ п/п	Наименование	Сумма	Всего
1
2
3
4
5
6
7
8
9
10
11
12
13
14
15
16
17
18
19
20
21
22
23
24
25
26
27
28
29
30
31
32
33
34
35
36
37
38
39
40
41
42
43
44
45
46
47
48
49
50
51
52
53
54
55
56
57
58
59
60
61
62
63
64
65
66
67
68
69
70
71
72
73
74
75
76
77
78
79
80
81
82
83
84
85
86
87
88
89
90
91
92
93
94
95
96
97
98
99
100





О ПОЖАРАХЪ
въ Олонецкой губерніи
за 1893 годъ.

ГОРОДА И УѢЗДЫ.			Въ зимніе мѣсяцы.				Въ весенніе мѣсяцы.			Въ лѣтніе мѣсяцы.			Въ осенніе мѣсяцы.			Всего въ году.				Причина пожаровъ.						
			Число пожаровъ.	Число погорѣвшихъ дворовъ.	Сумма убытковъ.		Число пожаровъ.	Число погорѣвшихъ дворовъ.	Сумма убытковъ.	Число пожаровъ.	Число погорѣвшихъ дворовъ.	Сумма убытковъ.		Число пожаровъ.	Число погорѣвшихъ дворовъ.	Сумма убытковъ.		Число пожаровъ.	Число погорѣвшихъ дворовъ.	Сумма убытковъ.		Отъ молніи.	Отъ дурнаго устройства печей и трубъ.	Отъ неосторожности.	Отъ поджога.	Отъ другихъ причинъ.
					Р.	К.						Р.	К.			Р.	К.			Р.	К.					
Г. Петрозаводскъ	—	—	1	1	4950	—	5	5	202	—	—	—	—	—	—	—	6	6	5152	50	—	6	—	—	—	
Уѣздъ	—	—	8	10	2385	—	3	6	1860	8	36	29913	—	8	9	1640	—	27	61	35798	—	—	15	10	—	2
Г. Олопецъ	—	—	—	—	—	—	—	—	—	—	—	—	—	—	—	—	—	—	—	—	—	—	—	—	—	
Уѣздъ	—	—	7	7	1316	50	1	68	100005	2	3	790	—	12	14	3483	—	22	92	105534	50	—	4	14	1	3
Г. Лодейное-Поле	—	—	—	—	—	—	—	—	—	—	—	—	—	—	—	—	—	—	—	—	—	—	—	—	—	
Уѣздъ	—	—	5	5	1875	—	3	20	1750	—	—	—	—	7	7	1847	—	15	32	5472	—	—	1	10	2	2
Г. Витегра	—	—	1	1	6000	—	1	1	12361	—	—	—	—	1	1	35	—	3	3	18396	—	—	1	—	—	2
Уѣздъ	—	—	5	5	316	—	3	4	872	2	2	200	—	7	7	628	—	17	18	2016	—	1	4	8	3	1
Г. Каргополь	—	—	—	—	—	—	—	—	—	—	—	—	—	—	—	—	—	—	—	—	—	—	—	—	—	
Уѣздъ	—	—	15	18	2116	50	14	74	12711	6	60	9653	—	19	25	2687	—	54	177	27167	50	—	18	27	3	6
Г. Пудоажъ	—	—	—	—	—	—	—	—	—	1	2	400	—	—	—	—	—	1	2	400	—	—	—	1	—	—
Уѣздъ	—	—	5	6	1210	—	2	2	200	3	4	180	—	1	1	1200	—	11	13	2790	—	—	1	6	1	3
Г. Повѣнецъ	—	—	1	1	35	—	2	2	225	—	—	—	—	—	—	—	—	3	3	260	—	—	—	1	—	2
Уѣздъ	—	—	4	4	710	—	3	3	235	3	8	5833	30 ³ / ₄	4	4	740	—	11	19	7518	30 ³ / ₄	—	7	3	—	4
Итого въ городахъ	—	—	3	3	10985	—	8	8	12788	1	2	400	—	1	1	35	—	13	14	24208	50	—	7	2	—	4
Уѣздахъ	—	—	49	55	9959	—	29	177	117633	24	113	46479	30 ³ / ₄	58	67	12225	—	160	412	186296	30 ³ / ₄	1	50	78	10	21
Всего по губерніи	—	—	52	58	20944	—	37	185	130421	25	115	46879	30 ³ / ₄	59	68	12260	—	173	426	210504	80 ³ / ₄	1	57	80	10	25

Year	Month	Day	Time	Location	Remarks
1900	1	1	10:00	100	
1900	1	2	10:00	100	
1900	1	3	10:00	100	
1900	1	4	10:00	100	
1900	1	5	10:00	100	
1900	1	6	10:00	100	
1900	1	7	10:00	100	
1900	1	8	10:00	100	
1900	1	9	10:00	100	
1900	1	10	10:00	100	
1900	1	11	10:00	100	
1900	1	12	10:00	100	
1900	1	13	10:00	100	
1900	1	14	10:00	100	
1900	1	15	10:00	100	
1900	1	16	10:00	100	
1900	1	17	10:00	100	
1900	1	18	10:00	100	
1900	1	19	10:00	100	
1900	1	20	10:00	100	
1900	1	21	10:00	100	
1900	1	22	10:00	100	
1900	1	23	10:00	100	
1900	1	24	10:00	100	
1900	1	25	10:00	100	
1900	1	26	10:00	100	
1900	1	27	10:00	100	
1900	1	28	10:00	100	
1900	1	29	10:00	100	
1900	1	30	10:00	100	
1900	1	31	10:00	100	


В Ъ Д О М О С Т Ъ

О СОСТОЯНІИ ПОЖАРНОЙ ЧАСТИ

въ Олонецкой губерніи

за 1893 годъ.

Названіе городовъ.	Брангмейстеровъ		Лошадей съ упряжью.				Трубъ.	Къ нимъ рукавъ		Дрогъ.		Бочекъ.	Щитовъ.	Ушатовъ.	Велеръ.	Лѣстницъ.	Багровъ.	Топоровъ.	Лопатъ.	Шарусовъ.	Ломовъ.	Что стоитъ содержаніе.			
	Рабочихъ.	Принадлежащихъ городу.	Содержимыхъ по найму.	Постоянныхъ по наряду.	Лѣтнихъ.	Зимнихъ.		Руб.	К.	Руб.	К.											Руб.	К.	Руб.	К.
Петрозаводскъ -	1	11	8	4	—	5	6	13	13	8	1	—	17	4	25	20	7	—	—	2742	5				
Олопецъ -	1	2	—	—	4	3	3	8	8	3	2	10	13	2	10	4	7	—	—	500	—				
Лодейное-Поле -	—	—	2	—	—	2	6	6	7	2	3	5	4	6	12	10	5	4	4	313	65				
Вытегра -	1	129	5	—	32	16	20	35	37	20	31	—	26	14	53	18	22	—	—	3016	81				
Каргополь -	1	4	4	—	—	8	16	22	25	12	3	4	36	4	20	7	7	3	—	1768	56				
Пудожъ -	1	3	—	6	—	2	6	6	6	4	2	—	6	2	6	4	8	—	—	663	—				
Повѣнецъ -	1	4	—	4	—	4	18	11	9	10	1	—	18	1	27	16	4	—	—	1850	—				
Итого -	6	153	19	14	36	40	75	101	105	59	43	19	114	33	153	79	60	7	4	10854	7				



О НАСИЛЬСТВЕННЫХЪ И СЛУЧАЙНЫХЪ СМЕРТЯХЪ

въ Олонецкой губерніи

за 1893 годъ.

Лица, умершія насильственнымъ и случайнымъ образомъ.

ГОРОДА И УѢЗДЫ.	Число случаевъ смертоубійствъ		Жертвы смертоубійства.										Скоропостижно-умершіе.										Жертвы случайной смерти.										Всего умерло отъ										
	Дѣ- тоу- бій- ство ново- рож- ден- ныхъ.	Смер- тоу- бій- ство.	Дѣтоу- бійство.		Смертоу- бійство.		Итого.		Самоубій- цы.		Отъ бо- лѣзней.		Отъ пьян- ства.		Отъ неиз- вѣстныхъ причинъ.		Итого.		Убиты громомъ.	Задавлено и упало съ высоты.		Сгорѣло и убито на ножарахъ.		Умерло отъ угара.		Замерзло.		Утопало.		Укушено до смерти звѣрми.		Умерло отъ дру- гихъ слу- чайностей.		Итого.		муж.	жен.						
			муж.	жен.	муж.	жен.	муж.	жен.	муж.	жен.	муж.	жен.	муж.	жен.	муж.	жен.	муж.	жен.		муж.	жен.	муж.	жен.	муж.	жен.	муж.	жен.	муж.	жен.	муж.	жен.	муж.	жен.	муж.	жен.								
			Итого.	Итого.	Итого.	Итого.	Итого.	Итого.	Итого.	Итого.	Итого.	Итого.	Итого.	Итого.	Итого.	Итого.	Итого.	Итого.		Итого.	Итого.	Итого.	Итого.	Итого.	Итого.	Итого.	Итого.	Итого.	Итого.	Итого.	Итого.	Итого.	Итого.	Итого.	Итого.			Итого.					
Г. Петрозаводскъ	1	—	1	—	1	—	—	1	1	—	4	2	3	—	—	—	7	1	1	—	—	—	—	—	—	—	—	—	—	—	—	—	—	—	—	9	4						
Уѣздъ его	—	—	—	—	—	—	—	—	1	8	5	3	—	—	—	11	—	—	—	5	—	2	—	2	—	—	13	4	—	—	1	—	23	4	35	10							
Г. Олонецъ	—	—	—	—	—	—	—	—	—	—	1	—	—	—	—	1	—	—	—	—	—	—	—	—	—	—	—	—	—	—	—	—	—	—	3	—							
Уѣздъ его	—	2	2	—	—	1	1	1	1	—	14	4	1	—	—	15	—	—	—	1	—	—	—	—	1	—	7	4	—	—	—	—	9	4	25	11							
Г. Лодейное-Поле	—	—	—	—	—	—	—	—	—	—	3	1	—	—	—	3	—	—	—	—	—	—	—	—	—	—	—	—	—	—	—	—	—	—	—	4	1						
Уѣздъ его	—	1	1	—	—	1	—	1	—	—	19	5	1	—	—	20	—	—	—	1	—	—	—	—	1	1	15	1	—	—	5	3	22	5	44	10							
Г. Вытегра	—	—	—	—	—	—	—	—	2	1	1	—	—	—	—	1	—	—	—	—	—	—	—	—	—	—	—	—	—	—	—	—	—	—	—	5	2						
Уѣздъ его	—	3	3	—	—	2	1	2	1	3	7	1	4	—	—	11	—	—	—	2	—	—	—	—	1	2	16	2	—	—	3	—	24	6	42	8							
Г. Каргополь	—	1	1	—	—	1	—	1	—	—	1	—	—	—	—	1	—	—	—	—	—	—	—	—	—	—	—	—	—	—	—	—	—	—	—	4	1						
Уѣздъ его	1	—	1	1	—	—	—	1	—	1	12	3	3	—	—	15	—	—	—	1	—	—	—	—	1	1	5	2	19	7	—	—	9	2	35	12	52	15					
Г. Пудожъ	—	—	—	—	—	—	—	—	—	—	—	—	—	—	—	—	—	—	—	—	—	—	—	—	—	—	—	—	—	—	—	—	—	—	—	—	—						
Уѣздъ	1	2	3	—	—	1	2	—	2	1	5	1	—	—	—	5	—	—	—	—	—	—	—	—	—	—	—	—	—	—	—	—	—	—	—	—	—	—	32	11			
Г. Повенецъ	—	—	—	—	—	—	—	—	2	—	2	3	—	—	—	2	—	—	—	—	—	—	—	—	—	—	—	—	—	—	—	—	—	—	—	—	—	—	5	3			
Уѣздъ его	—	1	1	—	—	1	—	1	—	—	8	—	—	—	—	8	—	—	—	—	—	—	—	—	—	—	—	—	—	—	—	—	—	—	—	—	—	—	—	18	2		
Итого въ городахъ	1	1	2	—	1	1	—	1	1	5	2	12	6	3	—	15	6	1	2	—	—	1	—	—	—	—	—	—	—	—	—	—	—	—	—	—	—	—	—	—	—	30	11
въ уѣздахъ	2	9	11	1	1	7	2	8	3	4	1	73	19	12	—	85	19	4	2	3	—	9	—	2	2	5	2	8	6	97	25	—	—	23	7	147	42	248	67				
Всего по губерніи	3	10	13	1	2	8	2	9	4	9	3	85	25	15	—	100	25	5	4	3	—	10	—	2	2	5	2	9	6	103	25	—	—	23	7	155	42	278	78				

О ЧИСЛѢ УЧЕБНЫХЪ ЗАВЕДЕНІЙ И УЧАЩИХСЯ

въ Олонецкой губерніи

за 1893 годъ.

НАЗВАНІЕ УЧЕВНЫХЪ ЗАВЕДЕНІЙ.

Губернская гимназія, для мужскаго пола	-	-	-	-	-	-	-	-	-	-	-	-	-
Маріинская гимназія, для женскаго пола	-	-	-	-	-	-	-	-	-	-	-	-	-
Духовная православная семинарія	-	-	-	-	-	-	-	-	-	-	-	-	-
Духовныя уѣздныя училища	-	-	-	-	-	-	-	-	-	-	-	-	-
Епархіальное женское училище	-	-	-	-	-	-	-	-	-	-	-	-	-
Вытегорская учительская семинарія	-	-	-	-	-	-	-	-	-	-	-	-	-
Николаевская женская прогимназія	-	-	-	-	-	-	-	-	-	-	-	-	-
Городскія училища	-	-	-	-	-	-	-	-	-	-	-	-	-
Городскія приходскія училища:	{	для мужскаго пола	-	-	-	-	-	-	-	-	-	-	-
		— женскаго пола	-	-	-	-	-	-	-	-	-	-	-
Образцовыя училища Министерства Народнаго Просвѣщенія	-	-	-	-	-	-	-	-	-	-	-	-	-
Земскія начальныя училища:	{	для мужскаго пола	-	-	-	-	-	-	-	-	-	-	-
		— женскаго пола	-	-	-	-	-	-	-	-	-	-	-
		— обоихъ половъ	-	-	-	-	-	-	-	-	-	-	-
Церковно-приходскія школы:	{	для мужскаго пола	-	-	-	-	-	-	-	-	-	-	-
		— женскаго пола	-	-	-	-	-	-	-	-	-	-	-
		— обоихъ половъ	-	-	-	-	-	-	-	-	-	-	-
Школы грамоты	-	-	-	-	-	-	-	-	-	-	-	-	
Николаевскій дѣтскій пріютъ	-	-	-	-	-	-	-	-	-	-	-	-	
Вознесенскій мореходный классъ	-	-	-	-	-	-	-	-	-	-	-	-	
Училище частнаго лица	-	-	-	-	-	-	-	-	-	-	-	-	
Евангелическо-лютеранскія школы	-	-	-	-	-	-	-	-	-	-	-	-	

Всего по губерніи

Число учебныхъ заведеній.	Въ губернскомъ городѣ.		Въ уѣздныхъ городахъ.		Въ уѣздахъ.			Всего въ губерніи.				
	Число учащихся.		Число учебныхъ заведеній.	Число учащихся.		Число учебныхъ заведеній.	Число учащихся.		Число учебныхъ заведеній.	Число учащихся.		Обоихъ половъ.
	М. п.	Ж. п.		М. п.	Ж. п.		М. п.	Ж. п.		М. п.	Ж. п.	
1	143	—	—	—	—	—	—	1	143	—	143	
1	—	163	—	—	—	—	—	1	—	163	163	
1	139	—	—	—	—	—	—	1	139	—	139	
1	139	—	1	51	—	—	—	2	190	—	190	
1	—	137	—	—	—	—	—	1	—	137	137	
—	—	—	1	55	—	—	—	1	55	—	55	
—	—	—	1	—	181	—	—	1	—	181	181	
1	162	—	5	363	—	—	—	6	525	—	525	
1	125	—	1	80	—	—	—	2	205	—	205	
1	—	106	5	—	220	—	—	6	—	326	326	
1	113	78	1	79	—	40	1724	280	42	1916	358	2274
—	—	—	—	—	—	4	282	—	4	282	—	282
—	—	—	—	—	—	9	—	334	9	—	334	334
—	—	—	—	—	—	126	3914	916	126	3914	916	4830
1	46	—	—	—	—	—	—	—	1	46	—	46
1	—	49	—	—	—	4	—	165	5	—	214	214
1	36	34	—	—	—	96	1829	550	97	1865	584	2449
—	—	—	—	—	—	41	602	139	41	602	139	741
1	—	70	—	—	—	—	—	—	1	—	70	70
—	—	—	—	—	—	1	7	—	1	7	—	7
1	9	4	—	—	—	—	—	—	1	9	4	13
1	12	14	1	9	12	—	—	—	2	21	26	47
15	924	655	16	637	413	321	8358	2384	352	9919	3452	13371


О РАСХОДАХЪ НА НАРОДНОЕ ОБРАЗОВАНІЕ

въ Олонецкой губерніи

за 1893 годъ.

Названіе учебныхъ заведеній.	Число заведе- ній.	Отъ казны.		Платы за ученье.		Отъ губер- скаго земства.		Отъ уѣздныхъ земствъ.		Отъ горо- довъ.		Отъ сельскихъ обществъ.		Отъ помещи- телей и част- ныхъ лицъ.		Изъ Святѣй- шаго Синода.		Александро- Свирскаго Братства, цер- квей и духо- венства.		Изъ другихъ источниковъ.		Итого.	
		Руб.	Коп.	Руб.	Коп.	Руб.	Коп.	Руб.	Коп.	Руб.	Коп.	Руб.	Коп.	Руб.	Коп.	Руб.	Коп.	Руб.	Коп.	Руб.	Коп.	Руб.	Коп.
Губернская мужская гимназія	} въ г. Петрозаводскѣ.	1	27364	22	5744	95	150	—	—	—	—	—	—	305	—	—	—	—	—	254	12	33818	29
Маріинская женская гимназія		1	2000	—	3440	—	850	—	—	—	—	—	—	90	—	—	—	—	—	2128	82	8503	82
Николаевская женская прогимназія	} въ г. Вытегрѣ.	1	900	—	450	—	—	1400	—	1200	—	—	—	240	—	—	—	—	—	10	—	4200	—
Учительская семинарія		1	18031	—	—	—	1000	—	700	—	—	—	—	—	—	—	—	—	—	7	58	19738	58
Духовная православная семинарія	} въ г. Петрозаводскѣ.	1	27233	28	141	—	—	—	—	—	—	—	—	—	—	—	—	—	—	291	—	27665	28
Епархіальное женское училище		1	33	24	100	—	500	—	—	—	—	—	—	706	61	970	—	8751	58 ³ / ₄	4804	56 ³ / ₄	15866	1/2
Духовныя училища:	Въ Петрозаводскѣ	1	4983	40	390	—	—	—	—	—	—	—	—	100	—	—	—	11495	74	691	17	17660	31
	„ Каргополь	1	3167	20	86	55	—	—	—	—	—	—	—	—	—	—	—	4718	97	704	89	8677	61
Итого по двумъ духовнымъ учил.		2	8150	60	476	55	—	—	—	—	—	—	—	100	—	—	—	16214	71	1396	6	26337	92
Городскія и приход- скія училища:	Петрозаводскѣ	3	5733	49	2063	96	—	1104	—	569	53	—	—	339	69	—	—	—	—	91	18	9901	85
	Олопець	2	2912	41	149	5	—	288	13	642	67	—	—	164	9	—	—	—	—	2	25	4158	60
	Лодейное поле	2	2363	65	156	75	—	352	80	—	—	—	—	—	—	—	—	—	—	—	—	2873	20
	Вытегра	1	2396	65	226	50	—	400	—	250	—	—	—	100	—	—	—	—	—	—	—	3373	15
	Каргополь	2	3402	10	718	13	—	572	25	756	—	—	—	458	65	—	—	—	—	—	—	5907	13
	Пудожъ	2	514	84	—	—	—	2046	79	260	—	—	—	298	96	—	—	—	—	—	—	3120	59
	Новѣнецъ	2	2260	41	270	43	—	631	24	860	—	—	—	119	—	—	—	—	—	4910	45	9051	53
Итого		14	19583	55	3584	82	—	5395	21	3338	20	—	—	1480	39	—	—	—	—	5003	88	38386	5
Образцовыя училища Министерства Народ- наго Просвѣщенія:	Петрозаводскій уѣздъ	10	4587	67	—	—	—	4757	22	—	—	25	—	1129	55	—	—	—	—	15	—	10514	44
	Олопецкій	6	2534	—	—	—	—	1653	66	—	—	—	—	4508	8	—	—	—	—	—	—	8695	74
	Лодейпопольскій	3	1592	—	28	—	—	1016	—	—	—	470	—	400	—	—	—	—	—	—	—	3506	—
	Вытегорскій	7	2410	—	—	—	—	2197	64	522	86	420	—	187	—	—	—	—	—	—	—	5737	50
	Каргопольскій	8	2742	—	—	—	—	4655	45	—	—	1208	68	169	50	—	—	—	—	—	—	8775	63
	Пудожскій	3	1322	—	—	—	—	3518	54	—	—	—	—	112	—	—	—	—	—	—	—	4952	54
	Новѣнецкій	5	1924	—	—	—	—	4850	84	—	—	—	—	1532	7	—	—	—	—	—	—	8340	91
Итого		42	17111	67	28	—	—	22649	35	522	86	2123	68	8038	20	—	—	—	—	49	—	50522	76

Названіе учебныхъ заведеній.	Число заведе-ній.	Отъ казны.		Платы за уче-нье.		Отъ губернскаго земства.		Отъ уѣздныхъ земствъ.		Отъ горо- довъ.		Отъ сельскихъ обществъ.		Отъ почитае- лей и част- ныхъ лицъ.		Изъ Святѣй- шаго Синода.		Александро- Свирскаго Братства, цер- квей и духо- венства.		Изъ другихъ источниковъ.		Итого.		
		Руб.	Коп.	Руб.	Коп.	Руб.	Коп.	Руб.	Коп.	Руб.	Коп.	Руб.	Коп.	Руб.	Коп.	Руб.	Коп.	Руб.	Коп.	Руб.	Коп.	Руб.	Коп.	
Земскія училища:	Петрозаводскій уѣздъ -	22	245	—	—	—	—	10872	—	—	—	—	—	739	22	—	—	—	—	—	—	—	11856	22
	Олонецкій -	9	193	—	—	—	—	4345	—	—	—	—	—	9	65	—	—	—	—	—	—	—	4547	65
	Лодейнопольскій -	3	19	—	—	—	—	820	—	—	—	85	—	18	—	—	—	—	—	—	—	—	942	—
	Вытегорскій -	24	265	—	—	—	—	10380	—	—	—	20	—	160	—	—	—	—	—	32	86	10857	86	
	Каргопольскій -	45	235	—	—	—	—	18557	—	—	—	—	—	67	—	—	—	—	—	—	—	18859	—	
	Пудожскій -	18	291	—	—	—	—	8801	—	—	—	—	—	13	—	—	—	—	—	290	—	9395	—	
	Повѣнецкій -	18	170	—	—	—	—	11950	76	—	—	—	—	147	65	—	—	—	—	—	—	12248	41	
Итого -	139	1418	—	—	—	—	65705	76	—	—	105	—	1151	52	—	—	—	—	322	86	68706	14		
Церковно-приходскія школы:	Петрозаводскій уѣздъ -	23	1000	—	—	—	—	1200	—	100	—	60	—	152	22	—	—	1287	—	78	75	3877	97	
	Олонецкій -	9	—	—	—	—	—	425	—	—	—	—	—	140	—	—	—	482	—	—	—	1047	—	
	Лодейнопольскій -	37	—	—	—	—	—	3870	—	—	—	186	—	147	—	—	—	458	—	9	50	4670	50	
	Вытегорскій -	14	—	—	—	—	—	1560	—	—	—	—	—	821	—	—	—	15	—	—	—	2396	—	
	Каргопольскій -	12	—	—	—	—	—	943	—	—	—	84	80	40	—	—	—	521	—	—	—	1588	80	
	Пудожскій -	3	—	—	—	—	—	418	—	—	—	—	—	10	—	—	—	20	—	—	—	448	—	
	Повѣнецкій -	5	—	—	—	—	—	300	—	—	—	—	—	—	—	—	—	24	—	150	—	474	—	
Итого -	103	1000	—	—	—	—	8716	—	100	—	330	80	1310	22	—	—	2807	—	238	25	14502	27		
Школы грамоты:	Петрозаводскій уѣздъ -	5	—	—	—	—	—	76	80	—	—	—	—	—	—	—	—	115	—	—	—	191	80	
	Олонецкій -	9	—	—	—	—	—	550	—	—	—	—	—	—	—	—	—	—	—	—	—	550	—	
	Лодейнопольскій -	—	—	—	—	—	—	—	—	—	—	—	—	—	—	—	—	—	—	—	—	—	—	
	Вытегорскій -	3	—	—	—	—	500	—	—	—	—	264	—	—	—	—	—	—	—	—	—	264	—	
	Каргопольскій -	7	—	—	—	—	—	248	—	—	—	—	—	35	—	—	—	215	—	—	—	498	—	
	Пудожскій -	13	—	—	—	—	—	1728	—	—	—	—	—	—	—	—	—	—	—	—	—	1728	—	
	Повѣнецкій -	4	—	—	—	—	—	240	—	—	—	—	—	—	—	—	—	—	—	—	—	240	—	
Итого -	41	—	—	—	—	500	—	2842	80	—	—	264	—	35	—	—	330	—	—	—	3971	80		
Вознесенскій мореходный классъ -	1	1000	—	—	—	—	—	—	—	—	—	—	—	—	—	—	—	—	—	200	—	1200	—	
Евангелическо-Лютеранскія школы:	Петрозаводскѣ -	1	660	—	—	—	—	—	—	—	—	—	—	—	—	—	—	—	—	25	—	685	—	
	Вытегрѣ -	1		—	—	—	—	—	—	—	—	—	—	—	—	—	—	—	—		—	—	—	—
Училище частнаго лица въ Петрозаводскѣ -	1	15	—	—	—	—	—	—	—	—	—	—	—	104	—	—	—	—	—	—	—	119	—	
ВСЕГО ПО ГУБЕРНІИ -		351	124500	56	13965	32	3000	107409	12	5161	6	2823	48	13563	94	970	—	28103	29 ³ / ₄	14731	13 ³ / ₄	314227	91 ¹ / ₂	



О КОЛИЧЕСТВѢ ЗЕМЕЛЬ, ОТВЕДЕННЫХЪ ВЪ НАДѢЛЪ БЫВШИМЪ
ГОСУДАРСТВЕННЫМЪ КРЕСТЬЯНАМЪ

Олонецкой губерніи

У ѣ з д ы.	Ч и с л о.		К о л и ч е с т в о					В с е г о			В ъ т о м ѣ ч и с л ѣ о т в е д е н о з е м л и н а п р а в ѣ п о д в о р н а г о в л а д ѣ н и я.					П р и м ѣ ч а н и е.	
	С е л е н и й.	Р е в и з с к и х ѣ д у ш ѣ.	З е м е л ь н ы й п а д ѣ л ь.			Л ѣ с н ы й п а д ѣ л ь.	В с е г о л ѣ с у д о б н о й.	В с е г о л ѣ с у и н е у д о б н о й.	В с е г о у д о б н о й и н е у д о б н о й в ѣ з е м е л ь н о м ѣ и л ѣ с н о м ѣ п а д ѣ л ь.	Ч и с л о с е л е н и й.	Ч и с л о р е в и з с к и х ѣ д у ш ѣ.	Д е с я т и н ѣ.					
			У д о б н о й.	Н е у д о б н о й.	В с е г о у д о б н о й и н е у д о б н о й.							У д о б н о й.	Н е у д о б н о й.	В с е г о у д о б н о й и н е у д о б н о й.			
<i>Отведено по 1 Января 1893 года.</i>																	
Каргопольскій	-	-	829	26053	573615,50	268539,78	842155,28	78579	2658,02	108237,02	950392,30	-	-	-	-	-	Подворные участки, какъ это видно изъ ведомости, составляютъ маленькіе земельные участки, дуга или покосы въ земельно-подсѣчномъ па-дѣлѣ и происхождение ихъ чисто случайное.
Петрозаводскій	-	-	664	25679	458462,56	268578,32	727040,88	77466	8992,46	96458,46	823499,34	1	72	37,28	3,87	41,15	
Олонецкій	-	-	563	14535	259197,68	99960,78	359158,46	42488	2234,49	51723,06	410881,52	-	-	-	-	-	
Вытегорскій	-	-	630	12227	240812,93	136772,94	377585,87	35720	1125,55	45845,55	423431,42	-	-	-	-	-	
Ледейнопольскій	-	-	608	12002	204667,20	72343,63	277010,83	30080	3789,75	33870,02	310880,85	218	4621	3624,22	128,59	3752,81	
Повѣнецкій	-	-	404	9992	302718,74	241375,94	544094,68	29723	3304,92	39028,18	583122,86	-	-	-	-	-	
Пудожскій	-	-	269	7507	256055,46	145909,25	401955,71	22605	3194,50	28799,50	430764,21	-	-	-	-	-	
<i>Отведено въ 1893 году.</i>																	
Пудожскій	-	-	126	4526	136955,25	64489,48	201444,73	13671	3923,38	17594,38	219039,11	-	-	-	-	-	
ИТОГО ВЪ ГУБЕРНІИ			4093	112521	2432485,32	1297970,12	3730455,44	330333	1223,07	421556,17	4152011,61	219	4693	3661,50	132,46	3793,96	

О ЗЕМЛЕВЛАДѢНІИ БЫВШИХЪ ПОМѢЩИЧЬИХЪ КРЕСТЬЯНЪ
въ Олонецкой губерніи.

Къ 1-му января 1894 года.	Число селеній.	Число ревизскихъ душъ.	Количество землп.			Приобрѣтено въ собственность едино-временнымъ взносомъ выкупной ссуды.			Примѣчаніе.			
			Удобной.	Неудобной.	Всего.	Число домохо-зяевъ.	Число надѣловъ.	Уплочено на окончательное погашеніе вы-купной ссуды.				
ЛОДЕЙНОПОЛЬСКІЙ УѢЗДЪ.												
1) Выкуплено съ содѣйствіемъ Правительства - - - - -	113	2414	32 д. 1111 с.	3317 д. 1930 с.	21350 д. 641 с.	Н	е	б	ы	л	о.	
2) Отказались отъ надѣла за перечисленіемъ въ другія общества того же уѣзда - - - - -			1	—	—							43 д. 1600 с.
3) Прекратили обязательныя отношенія посредствомъ покупки земли - - - - -			4	—	—							31 д. 1200 с.
4) Посредствомъ дара - - - - -			1	—	—							8 д. —
ВЫТЕГОРСКІЙ УѢЗДЪ.												
1) Выкуплено съ содѣйствіемъ Правительства - - - - -	103	1860	72 д. 48 с.	1152 д. 2164 с.	15024 д. 2212 с.	47	129	1318	р.	65	к.	
2) Прекратили обязательныя отношенія посредствомъ дара - - - - -			4	12 д. —	20 л. 1450 с.							32 д. 1450 с.
3) Случаевъ отказа отъ надѣла и прекращенія обязательныхъ отношеній покупкою земли въ собственность - - - - -			Н	б	ы							л
КАРГОПОЛЬСКІЙ УѢЗДЪ.												
1) Выкуплено съ содѣйствіемъ Правительства - - - - -	2	9	д. 1400 с.	4 д. 312 с.	55 д. 1712 с.	Н	е	б	ы	л	о.	
2) Случаевъ отказа отъ надѣла и прекращенія обязательныхъ отношеній покупкою или дареніемъ - - - - -			Н	б	ы							л
ПЕТРОЗАВОДСКІЙ УѢЗДЪ.												
1) Выкуплено съ содѣйствіемъ Правительства - - - - -	5	89	д. 208 с.	6 д. 1287 с.	399 д. 1495 с.	Н	е	б	ы	л	о.	
2) Случаевъ отказа отъ надѣла и прекращенія обязательныхъ отношеній покупкою или дареніемъ - - - - -			Н	б	ы							л
ПОВЪНЕНСКІЙ УѢЗДЪ.												
1) Выкуплено съ содѣйствіемъ Правительства - - - - -	2	13	19 дес.	—	19 д. —	Н	е	б	ы	л	о.	
2) Случаевъ отказа отъ надѣла и прекращенія обязательныхъ отношеній покупкою или дареніемъ - - - - -			Н	б	ы							л
ИТОГО ПО ГУБЕРНІИ	225	4425	80 д. 367 с.	4501 д. 2343 с.	36965 д. 710 с.	47	129	1318	р.	65	к.	

Къ 1-му января 1893 г. осталось неотдавшихъ на выкупъ 16 дес. 800 саж. на 7 ревизскихъ душъ по Лодейнопольскому уѣзду.

Date	Description	Debit	Credit	Balance
1890	Jan 1			
	Feb 1			
	Mar 1			
	Apr 1			
	May 1			
	Jun 1			
	Jul 1			
	Aug 1			
	Sep 1			
	Oct 1			
	Nov 1			
	Dec 1			
	Total			

О ЗЕМЛЕВЛАДѢНІИ КРЕСТЬЯНЪ ОБЪЛНЫХЪ И БЫВШИХЪ УДѢЛЬНЫХЪ
въ Олонецкой губерніи

У ъ з д ы.	У бывших удѣльных крестьянъ.				
	Число селеній.	Число ревизскихъ душъ.	Количество земли.		
			Удобной.	Неудобной.	Всего удобной и неудобной.
Въ десятинахъ.					
Витегорскій — — —	17	1248	8736,00	391,73	9127,73
Петрозаводскій — — —	Не	б	и	л	о.
Повѣнецкій — — —	Не	б	и	л	о.
Итого — — —	17	1248	8736,00	391,73	9127,73

У о б ѣ л ь н ы х ъ к р е с т ь я н ъ.				
Число селеній.	Число наличныхъ душъ мужскаго пола.	У доб н о й.	Не уд об н о й.	Всего удобной и неудобной земли.
		Въ десятинахъ.		
1	138	1393,16	—	1393,16
9	407	1773,48	166,50	1939,98
1	19	9990,14	154,17	10144,31
11	564	13156,78	320,67	13477,45

H. J. ...	H. J. ...	H. J. ...	H. J. ...	H. J. ...
100,000	100,000	100,000	100,000	100,000
100,000	100,000	100,000	100,000	100,000
100,000	100,000	100,000	100,000	100,000
100,000	100,000	100,000	100,000	100,000
100,000	100,000	100,000	100,000	100,000
100,000	100,000	100,000	100,000	100,000

