

Л. 911
27


~~21304~~



ОБЗОРЪ
ОЛОНЕЦКОЙ ГУБЕРНІИ
за 1901 годъ.




ПЕТРОЗАВОДСКЪ.
ТИПОГРАФІЯ ГУБЕРНСКАГО ПРАВЛЕНІЯ.
1902 г.



А 911
~~21301~~



ОБЗОРЪ
ОЛОНЕЦКОЙ ГУБЕРНИИ
за 1901 годъ.



ПЕТРОЗАВОДСКЪ.
ТИПОГРАФИЯ ГУБЕРНСКАГО ПРАВЛЕНІЯ.
1902 г.

39

Библіотек. н. м. в. с. с. е. р.

✓

121A





083095

ОЛОЦКАГО ГУБЕРНАТОРА

Печатанъ по распоряженію Господина Олонецкаго Губернатора.

80565

1905





О Г Л А В Л Е Н І Е.

I. Естественныя и производительныя силы губерніи и экономическая дѣятельность ея населенія.

	Стран.
Земледѣліе	1
Обезпеченіе народнаго продовольствія	6
Промыслы населенія	9
Промышленность заводская и фабричная	15
Торговля	17
Движеніе населенія	19

II. Подати и повинности.

Окладные сборы	21
Городскіе доходы и расходы	23
Акцизные сборы	24
Натуральная повинность	33

III. Общественное благоустройство и благочиніе.

Казенныя, земскія и общественныя зданія	35
Дороги, мосты и переправы	36
Почты	38
Народная нравственность	39
Расколь	40
Арестанты, тюремные замки	43
Пожары	45

IV. Народное здравіе и общественное призрѣніе.

Врачи	48
Аптеки	—
Больницы и пріемные покои	49
Эпидеміи	51
Эпизоотіи	52
Насильственныя смерти	53
Богадѣльни	54
Благотворительныя общества и учрежденія	55

V. Народное просвѣщеніе.


Учебныя заведенія	58
Народное образованіе	60

VI. Изслѣдованія губерніи	66
-------------------------------------	----

II.

В ѣ д о м о с т и:

- № 1, о посѣвѣ и урожаѣ хлѣбовъ по уѣздамъ.
Приложеніе о посѣвѣ и урожаѣ хлѣбовъ, льна, ко-
нопли и рѣпы на подеѣкахъ.
- № 2, о количествѣ собраннаго сѣна.
- № 3, о скотоводствѣ.
- № 4, о состояніи хлѣбныхъ земскихъ запасовъ.
- № 5, о промыслахъ населенія.
- № 6, о фабрикахъ и заводахъ и приложеніе о мелкихъ про-
мышленныхъ заведеніяхъ.
- № 7, о числѣ выданныхъ торговыхъ документовъ по горо-
дамъ и уѣздамъ.
- № 8, о ярмаркахъ и торжкахъ.
- № 9, о движеніи населенія.
- № 10, о числѣ жителей по сословіямъ.
- № 11, о поступленіи сборовъ и приложеніе о распредѣленіи
недоимокъ по городамъ и уѣздамъ.
- № 12, о городскихъ доходахъ, расходахъ, капиталахъ и не-
доимкахъ и приложенія: о доходахъ, дѣйствительно
поступившихъ по городамъ и о расходахъ, дѣйстви-
тельно произведенныхъ въ городахъ.
- № 13, о стоимости дорожной повинности.
- № 14, о числѣ и родѣ преступленій и числѣ подсудимыхъ.
- № 15, о числѣ арестантовъ, содержащихся въ тюрьмахъ.
- № 16, о пожарахъ и приложеніе о состояніи пожарной части
въ городахъ.
- № 17, о насильственныхъ и случайныхъ смертяхъ.
- № 18, о числѣ учебныхъ заведеній и учащихся.
- № 19, о расходахъ на народное образованіе.



О Б З О Р Ъ

ОЛОНЕЦКОЙ ГУБЕРНИИ

за 1901 годъ.

I.

Естественныя и производительныя силы губернии и экономическая дѣятельность ея населенія.

а) Земледѣліе *).

Въ отчетномъ году метеорологическія условія, какъ и въ предыдущемъ, сложились благоприятно для сельскаго хозяйства.

Зима, начавшаяся со второй половины ноября, была въ общемъ мягкая, безъ сильныхъ морозовъ—(средняя температура въ Петрозаводскѣ— $5,8^{\circ}$) и не обильна снѣгомъ, особенно первая ея половина. Много снѣгу выпало только въ концѣ зимы—въ февралѣ мѣсяцѣ.

Весна началась ранѣе обыкновеннаго и, за небольшими исключеніями, была очень теплая. Тепло началось съ 20 марта и продолжалось весь апрѣль и май, за исключеніемъ недѣли въ маѣ (съ 13—19), когда по утрамъ были порядочные заморозки и наблюдался даже нѣсколько разъ иней, не имѣвшій, впрочемъ, вредныхъ послѣдствій для хлѣбныхъ посѣвовъ и вообще растительности.

Лѣто было прекрасное, необычайно теплое. Такого благоприятнаго лѣта, по наблюденіямъ сторожиловъ, не бывало за послѣднія 40 лѣтъ. Дожди перепали хотя сравнительно рѣдко, но за то въ большинствѣ мѣстностей были обильны влагой.

*), Прилагаются вѣдомости: № 1 о посѣвѣ и урожаѣ (общая); къ ней приложение о посѣвѣ на подѣнкахъ; № 2 о сборѣ сѣна и № 3 о скотоводствѣ.

Къ посѣву *яровыхъ* хлѣбовъ, благодаря теплой и ранней веснѣ, приступлено было на 2—3 недѣли ранѣе предшествовавшаго года, т. е. съ 15—20 апрѣля. Въ большинствѣ уѣздовъ посѣвъ ярового хлѣба оконченъ былъ къ половинѣ мая, и только въ Повѣнецкомъ уѣздѣ, какъ болѣе сѣверномъ, въ концѣ мая.

Недостатка въ яровыхъ сѣменахъ для посѣва, благодаря предшествовавшему хорошему урожаю, не ощущалось. Крестьяне, у которыхъ былъ недостатокъ въ сѣменахъ, покупали таковыя у своихъ же односельчанъ и, сравнительно, по дешевой цѣнѣ. Даже въ болѣе бѣдномъ, Повѣнецкомъ уѣздѣ, цѣны были не высоки—отъ 1 р. до 1 р. 20 к. пудъ овса, 1 р. 40 к. пудъ ячменя; между тѣмъ какъ въ предыдущемъ году цѣны доходили здѣсь до 1 р. 80 к. ячмень и до 1 р. 50 к. овесъ. Часть сѣмянъ была выдана въ сеуду изъ хлѣбозапасныхъ магазиновъ земскихъ и крестьянскихъ.

Озимы вышли изъ подъ снѣга безъ поврежденій и въ большинствѣ оказались въ удовлетворительномъ состояніи; только на болѣе низкихъ мѣстахъ, гдѣ стояла долго вода, онѣ немного пострадали отъ вымочекъ и въ послѣдствіи вышли рѣдковаты. Почти нигдѣ въ губерніи перепашекъ не наблюдалось.

Яровые посѣвы сначала дали ровные дружные всходы, но наступившіе во второй трети мая утренники (одна недѣля) приостановили временно ростъ какъ яровыхъ посѣвовъ, такъ и озимей, но затѣмъ начавшаяся съ 20 мая отличная погода съ дождиками весьма благотворно подѣйствовала на ростъ и созрѣваніе посѣвовъ.

Благопріятная весенняя и лѣтняя погода способствовала также росту и урожаю травъ, такъ что *сѣна* въ общемъ собрано было болѣе предшествовавшаго года на 716000 пудовъ; сѣно собрано отличнаго качества. Благодаря обильному сбору сѣна и предшествовавшимъ послѣдовательно двумъ урожайнымъ годамъ, количество *скота* въ губерніи, какъ и въ предшествовавшемъ году, увеличилось, а именно: лошадей на 1300 головъ, рогатаго скота на 33500 и овецъ на 28300, *всего* на 63100 гол.

Къ *уборкѣ* хлѣбовъ приступлено было ранѣе предшествовавшаго года на двѣ недѣли и почти одновременно озимого и ярового: озимой начали жать съ 10 іюля, а вслѣдъ затѣмъ приступили къ жатвѣ и уборкѣ ярового, такъ какъ овесъ началъ осыпаться. Работу, такимъ образомъ, приходилось вести очень спѣшно, чему способствовала прекрасная погода и потому весь хлѣбъ убранъ былъ своевременно.

Урожай озимой ржи и ярового ячменя во всѣхъ уѣздахъ получился хорошій, какъ зерномъ, такъ и соломой. Овесы же во многихъ мѣстахъ, особенно песчаныхъ и высокихъ, пострадали отъ засухи и по большей части вышли низкорослыми и съ легковѣснымъ зерномъ, такъ что урожай его, въ общемъ, слѣдуетъ считать только среднимъ.

Поврежденій хлѣба отъ насѣкомыхъ не было. Послѣдствія отъ градобитій были незначительны; всего побито градомъ озимого и ярового хлѣба: въ Вытегорскомъ уѣздѣ 133 четв. на 2948 руб. и Пудожескомъ 120 четв. на 2037 руб., всего 4985 руб.

Площадь посѣва, кромѣ картофеля, въ отчетномъ году увеличилась противъ предшествовавшаго (119457 дес.) на 5104 дес., въ томъ числѣ площадь озимого на 1635 дес. и ярового на 3469 дес. Такому, хотя и небольшому, увеличенію площади посѣва способствовалъ, главнымъ образомъ, достатокъ сѣмянъ у крестьянъ отъ хорошаго урожая предыдущаго года. Излишекъ сѣмянъ и сухое лѣто дали возможность крестьянамъ засѣять и лишнія подеѣки; по сравненію съ 1900 г. посѣяно на подеѣкахъ болѣе на 3400 четв. (27200 пуд.)

По уѣздамъ площадь посѣва на крестьянскихъ и владѣльческихъ земляхъ распредѣлялась такъ (данные центр. ст. комитета):

Уѣзды. (безъ городовъ).	Озимой.	Яровой.	Всего.
	Въ десятинахъ.		
Петрозаводскій .	9357+527	9506+394	18863 + 921
Олонецкій .	7493—283	8510+694	16003 + 411
Лодейнопольскій .	7794+592	7164+145	14958 + 747
Вытегорскій .	10197+285	11199+561	21396 + 846
Каргопольскій .	12047+401	22565+1573	34612 + 1974
Пудожескій .	5904+256	7125—222	13029 + 34
Повѣнецкій .	2632—143	3068+324	5700 + 181
Итого .	55424+1635	69137+3469	124561 + 5104

На указанной площади *засѣяно* было хлѣба: (за исключеніемъ городовъ) 1277372 и собрано 6412498 пуд., въ томъ числѣ:

	Противъ 1900 г.
<i>Посѣяно:</i>	+ или —
Озимого . 482611 пуд.	— 6533 пуд.
Ярового . 794761 „	+ 49883 „
<i>Собрано:</i>	
Озимого . 3129998 „	+ 192112 „
Ярового . 3282500 „	+ 87401 „

Изъ общаго числа посѣва хлѣбовъ—яровая рожь, пшеница, гречиха и горохъ засѣваются въ самомъ незначительномъ количествѣ (см. вѣдомость).

Площадь земли, засѣянной *картофелемъ*, простиралась до 6022 дес., на ней было посѣяно 447853 пуда и собрано 2229106 пуд. По сравненію съ предшествовавшимъ годомъ увеличились: площадь на 670 дес., посѣвъ на 32929 пуд. и сборъ на 429739 пуд.

Степень урожая главныхъ хлѣбовъ и картофеля по уѣздамъ видна изъ слѣдующей таблицы:

	Рожь.	Овесъ.	Ячмень.	Средній всѣхъ.	Картофеля.
Петрозаводскій .	7,8	3,2	4,9	5,3	4,8
Олонецкій .	7,0	3,3	5,8	5,4	5,7
Лодейнопольскій .	5,9	3,1	5,4	4,8	3,9
Вытегорскій .	4,8	3,7	4,7	4,4	5,2
Каргопольскій .	7,0	4,2	7,4	6,2	5,4
Пудожскій .	6,1	4,1	6,1	5,4	5,3
Повѣнецкій .	7,3	3,8	4,3	5,1	4,9
Итого .	6,5	3,7	6,1	5,4	5,0

На одну казенную десятину посѣвъ и сборъ хлѣбовъ (центр. стат. комитета) былъ таковъ:

	Посѣвъ.	Сборъ.
Озимой ржи .	7,9—9,4 п.	43,6—65,5 пуд.
овса .	11,4—14,3 „	36,4—50,8 „
ячменя .	9,0—10,7 „	42,9—69,0 „
картофеля .	64,1—99,0 „	288,9—476,5 „

Соломы, какъ весьма важнаго суррогата для корма рогатаго скота въ Олонецкой губернии, собрано было: ржаной—5468760 пуд. и яровицы—4427293 пуд.; первой почти одинаковое число съ предшествовавшимъ годомъ, второй же менѣе на 241 тыс. пуд.; причина тому, по мѣстному народному выраженію—меньшій „нажинъ“ ярового хлѣба, происшедшій, какъ сказано ранѣе, отъ засухи.

Ръпа въ отчетномъ году уродилась плоше, опять же влѣдствіе малаго количества выпавшихъ осадковъ (дождя), что для этого продукта весьма важно; всего собрано (по свѣдѣніямъ волостныхъ правленій) рѣпы 148701 чк., менѣе 1900 г. на 70070 чк.

Посѣвъ ржи на текущій 1902 г. начать былъ ранѣе обычнаго, именно: съ 10—15 іюля, главный же сѣвъ производился между 20 іюля и 10 августа. Благодаря раннему созрѣнію озимой ржи, недостатокъ сѣмянъ даже у состоятельныхъ крестьянъ былъ восполненъ сѣменами новаго урожая („новъ“), такъ что площадь земли, подлежащей засѣву рожью въ этомъ году, была обѣменована полностью, даже съ излишкомъ.

Теплая осень и изрѣдка выпадавшіе дожди оказали весьма благотворное вліяніе на ростъ и развитіе всходовъ, такъ что озими повсемѣстно оказались хорошими и покрылись снѣгомъ неповрежденными. Опасались крестьяне только за будущее озимей въ виду того, что снѣгъ выпалъ на незамерзшую землю.

Цѣны на рабочія руки (по даннымъ отд. сельской экон. и сельскохоз. стат.) въ весенній періодъ были одинаковы съ прошедшимъ годомъ; съ наступленіемъ же такъ называемаго, страдаго времени—періода сѣнокоса и уборки хлѣба, онѣ значительно повысились влѣдствіе спѣшной работы по уборкѣ хлѣба и частью за недостаткомъ рабочихъ рукъ, что произошло по случаю

ухода части рабочаго населенія на лѣсные промыслы (сплавъ лѣса, выгрузку и нагрузку дровъ на суда) и др. работы на суходоходныхъ путяхъ.

По уѣздамъ цѣны на рабочія руки видны изъ слѣдующей таблицы:

У ѣ з д ы	Р а б о т н и к у.				Работницѣ.	
	К о н н о м у.		П ѣ ш е м у.		На своемъ продовольствіи.	На хозяйскомъ.
	На своемъ продовольствіи.	На хозяйскомъ.	На своемъ продовольствіи.	На хозяйскомъ.		
С р е д ш і я.						
Петрозаводскій	1 р. 20 к. 1 р. 80 к.	90 к.	85 к. — 1—10	60—80 к.	55—70 к.	30—50 к.
Олонецкій .	1—50—2 р.	1—25	80—1—10	55—90	45—50	30—40
Лодейнопольскій	1—40—1—70	1—10	75—1	60—80	45—60	30—45
Вытегорскій	1—35—1—80	1—1—20	70—1	60—70	45—65	40—50
Каргопольскій	1—20 1—40	1—1—15	65—75	45—50	45—50	25—35
Пудожскій .	1—20—1—30	80 к.—1р.	75—80	50—75	45—60	30—40
Повѣнецкій	1—45—1—66	75—85	75—95	55—70	50—55	30—40
По губерніи	1 р 20к.—2р.	75 к.—1—25	65—1—10	45—90	45—70	25—50

На продолжительные сроки—годъ, лѣто и зиму рабочіе нанимались только зажиточными крестьянами и духовенствомъ изъ среды своихъ же мѣстныхъ, многосемейныхъ и болѣе бѣдныхъ крестьянъ. Цѣны этимъ рабочимъ, по сравненію съ предшествовавшимъ годомъ, рѣзкихъ колебаній не представляли и, въ общемъ, благодаря подъ-рядъ двумъ урожайнымъ годамъ, были довольно высоки.

Существенныхъ улучшеній въ способахъ веденія сельскаго хозяйства въ губерніи и въ этомъ году не наблюдалось, хотя нѣкоторыя мѣры къ этому въ послѣдніе годы земствомъ и принимаются. Для руководства въ дѣлѣ улучшенія земледѣлія въ губерніи имѣются только три агронома: одинъ губернскаго земства, только что приглашенный въ отчетномъ году, и по одному въ Петрозаводскомъ и Повѣнецкомъ земствахъ. Губернское земство, по прежнему, содержало на свои средства: склады земледѣльческихъ орудій въ г. Лодейномъ-Полѣ и с.с. Вознесенъ и Оптѣ и пчеловодную (центральную) пасѣку въ гор. Вытегрѣ, выдавало денежныя пособія уѣзднымъ земствамъ на разныя мѣропріятія по улучшенію земледѣлія, снабжало также земства разными предметами изъ центрального сельско-хозяйственнаго склада, преимущественно сѣменами травъ. Усовершенствованныхъ же земледѣльческихъ орудій, какъ упоминалось и ранѣе въ отчетахъ, крестьяне не приобрѣтаютъ, ссылаясь на непригодность ихъ къ здѣшной каменистой и глинистой почвѣ.

Дѣятельность Петрозаводскаго и Повѣнецкаго уѣздныхъ земствъ, какъ и въ предшествовавшемъ году, выразилась главнымъ образомъ въ распространеніи между населеніемъ улучшенныхъ хлѣбныхъ сѣмянъ, развитіи маслосѣянныя, травосѣянныя и частію въ осушкѣ болотъ для сѣнокосовъ. Особенный спросъ со стороны населенія Петрозаводскаго уѣзда былъ на хлѣбныя сѣмена ржи „ваза“ и овса „шатиловскаго“. Помимо сравнительно большей урожайности, эти сорта сѣмянъ въ покупкѣ у земства были даже дешевле мѣстныхъ сѣмянъ, имѣвшихся въ продажѣ у торговцевъ и односельчанъ. Урожайность сказанныхъ сортовъ ржи и овса съ опытнаго поля Петрозаводскаго земства, по отзыву агронома, доходила: ржи до самъ 20%, овса же 10—16%. Такіе блестящіе результаты естественно поражаютъ крестьянина; отсюда прямое явленіе—увеличеніе требованія на такія сѣмена.

Въ отчетномъ году въ с. Ладвѣ, Петрозаводскаго уѣзда, по инициативѣ мѣстныхъ крестьянъ, открыто *сельско-хозяйственное общество*, имѣющее цѣлю поднятіе мѣстнаго крестьянскаго хозяйства путемъ введенія рациональныхъ приемовъ по земледѣлію въ связи съ улучшеніемъ различныхъ отраслей сельскаго хозяйства. Главное руководство въ этомъ обществѣ поручено агроному Петрозаводскаго уѣзднаго земства, и общество это состоитъ въ вѣдѣніи уѣздной управы.

6) Обеспеченіе народнаго продовольствія *).

Благодаря хорошему урожаю хлѣбовъ отчетнаго года, слѣдовавшаго тоже велѣдъ за урожайнымъ, и сравнительно низкимъ цѣнамъ у частныхъ торговцевъ на хлѣбные продукты, населеніе не ощущало недостатка въ хлѣбѣ. Земству поэтому не предстояло надобности въ какихъ либо особенныхъ мѣропріятіяхъ къ обеспеченію продовольствіемъ населенія, а равно въ заготовкѣ сѣмянъ. На 1 января 1902 г. въ земскихъ запасахъ и сельскихъ крестьянскихъ магазинахъ находилось хлѣба на лицо:

а) въ земскихъ (уѣздныхъ) запасахъ:

	Муки	Ржи.	Овса.	Ячменя.
	в ъ п у д а х ъ.			
Вытегорскомъ	—	—	552	—
Каргопольскомъ	1539	140	923	384
Пудожскомъ	4018	3226	44	40
Повѣнецкомъ	109640	146 ¹ / ₂	4759	23 ¹ / ₂
Итого	115197	3512 ¹ / ₂	6278	447 ¹ / ₂

б) въ сельскихъ (крестьянскихъ) магазинахъ:

	Озимого.	Ярового.	Всего.
	в ъ п у д а х ъ.		
Вытегорскомъ	19743 ¹ / ₂	10615	30358 ¹ / ₂

*) Прилагается вѣдомость о состояніи хлѣбныхъ земскихъ запасовъ № 4.

	Озимого. в пудахъ.	Ярового.	Всего.
Каргопольскомъ	22830 ¹ / ₂	35235	58065 ¹ / ₂
Пудожемскомъ	8242	5352 ¹ / ₂	13594 ¹ / ₂
Итого	50816	51202 ¹ / ₂	102018 ¹ / ₂

Кромѣ того, по свѣдѣніямъ полиціи, къ 1902 г. состояло въ губерніи хлѣба у частныхъ торговцевъ: ржи 89130, овса 77930, муки 725827 и ячменя 7860 пуд. (за исключеніемъ Повѣнецкаго уѣзда).

Продажа хлѣба и выдача ссудъ изъ земскихъ запасовъ и сельскихъ магазиновъ производилась въ самомъ незначительномъ количествѣ. Такъ, продано изъ первыхъ муки 4117 кулей; ржи 225 четв. и овса (сѣменнаго) 920¹/₂ четв.; изъ вторыхъ выдано въ ссуду 3780 пуд. озимого и 4880 ярового. Ссудой пользовались больше всего крестьяне Вытегорскаго уѣзда и преимущественно сѣменами.

Въ возвратъ выданныхъ ссудъ поступило въ 1901 г. хлѣба: озимого 10447 пуд., ярового 26822¹/₂ пуд. и деньгами 10015 руб. 45 коп.

Состояніе продовольственныхъ средствъ въ губерніи представляется въ слѣдующемъ видѣ:

а) *Губернскаго* продовольственнаго капитала къ 1 января 1902 г. состояло:

а) Въ наличныхъ деньгахъ	33148 руб.	2 коп.
б) „ процентныхъ бумагахъ	50000 „	— „
в) „ купонахъ при нихъ	158 „	32 „
	83306 „	34 „
г) „ долгахъ по займамъ	59603 „	66 „
д) „ судахъ на продовольствіе	233433 „	3 „
Всего	376343 „	3 „

Оставшаяся къ 1902 г. сумма въ долгахъ по займамъ числится за уѣздными земствами: Лодейнопольскимъ — 2242 руб. 79 к., Повѣнецкимъ — 41360 р. 87 к. и Каргопольскимъ — 16000 руб.; въ томъ числѣ 21000 руб. за послѣдними двумя по займу изъ общаго имперскаго капитала.

Недоимка за выданный въ ссуду хлѣбъ (233433 р. 3 к.) за счетъ губернскаго продовольственнаго капитала по уѣздамъ распредѣлялась такъ:

Уѣзды.	Состояло къ 1901 г.		Въ 1901 году.		Къ 1902 г. осталось.
	р.	к.	причисл.	исключ. поступило.	
Петрозаводскій	60563 р.	21 к.	67 р. 70 к.	— 2648 р. 2 к.	57932 р. 89 к.
Олонецкій	17493 р.	33 ¹ / ₂ к.	—	— 4240 р. 75 к.	13252 р. 58 ¹ / ₂ к.
Лодейнопольскій	2073 р.	92 ³ / ₄ к.	32 р. 39 к.	— 1728 р. 74 к.	377 р. 57 ³ / ₄ к.

Уѣзды.	Состояло		Въ 1901 году.		Къ 1902 г. осталось.
	къ 1901 г.		причисл.	исключ. поступило.	
Вытегорскій	10314 р. 29 к.		1 р. 50 к.	203 р. 75 к.	339 р. 98 к.
Каргопольскій	13593 р. 79 ¹ / ₄ к.		—	—	851 р. 66 к.
Пудожскій	30276 р. 76 к.		—	—	168 р. 20 к.
Повѣнецкій	110947 р. 94 ¹ / ₂ к.		—	—	1750 р. 72 к.
Итого	245263 р. 26 к.		101 р. 59 к.	203 р. 75 к.	11728 р. 7 к.
					233433 р. 3 к.

б) *Уѣзднаго* продовольственного капитала:

Земства:	Къ январю 1902 г.					
	Н а л и ц о.				Въ ссудахъ.	
	Деньгами.		Хлѣбомъ.		Деньгами.	Хлѣбомъ.
	Р.	К.	Р.	К.	Р.	К.
Петрозаводское	10590	76	—	—	45	78
Олонецкое	2111	44	—	—	—	—
Вытегорское	1277	3	461	81	234	—
Каргопольское	7757	64	2839	3/4	79190	64 ¹ / ₄
Пудожское	23089	51	8614	57	—	—
Повѣнецкое	4154	99	116143	78	—	—
Итого	48981	37	128059	16³/₄	98220	86¹/₄
						275261 40

Въ Лодейнопольскомъ земствѣ уѣзднаго продовольственного капитала не состоитъ.

Выдача ссудъ деньгами и хлѣбомъ изъ означеннаго капитала производилась только въ Каргопольскомъ и Пудожскомъ уѣздахъ, и то въ самомъ незначительномъ количествѣ: въ первомъ деньгами 818 р. 83 к. и хлѣбомъ на 180 р. 54¹/₂ к. и во второмъ хлѣбомъ на 313 р. 5 к.

За выданный въ ссуду хлѣбъ поступило: по Петрозаводскому уѣзду 324 р. 22 к., Каргопольскому 24691 р. 89¹/₄ к., Пудожскому 1768 р. 73 к. и Повѣнецкому 889 р. 76 к., *всего же* 27674 р. 60¹/₄ к. (деньгами и наличнымъ хлѣбомъ).

в) *Сословнаго* — крестьянъ:

Уѣздовъ:	На лицо.		Въ ссудахъ.	
	Р.	К.	Р.	К.
Вытегорскаго	21087	74	283	23
Каргопольскаго	1033	53	3641	76 ¹ / ₄
Пудожскаго	265	73	3783	11
Итого	22387	—	7708	10¹/₄

г) *Мѣщанскаго* капитала состоитъ къ 1902 г. наличными деньгами по всеѣмъ городамъ 4859 р. 21¹/₄ к. и въ ссудахъ по г. Пудожу 107 руб.

Изъ сословнаго капитала, какъ крестьянскаго, такъ и мѣщанскаго, расходовъ въ отчетномъ году не производилось.

Въ силу закона 12 іюня 1900 г., предоставляющаго мѣстнымъ крестьянскимъ учрежденіямъ заботы по обезпеченію продовольствіемъ сельскихъ обывателей, отъ губернской земской управы переданы губернскому присутствію всѣ подлежащія свѣдѣнія и губернской капиталъ, 61111 р. 16³/₄ к. Капиталъ, образовавшійся по закону 13 іюля 1838 г. изъ 15 коп. сбора, къ 1 января 1902 г. остался губ. земствомъ непереданнымъ. Сельскіе запасные магазины, образованные въ замѣнъ указаннаго сбора, въ уѣздахъ Вытегорскомъ и Каргопольскомъ и частію (кромѣ двухъ волостей) Пудожскомъ уѣздѣ, также своевременно перешли въ вѣдѣніе мѣстныхъ крестьянскихъ учреждений.

в) Промыслы населенія. *)

Въ отношеніи промышленныхъ занятій населенія отчетный годъ нужно признать не вполне благоприятнымъ. Заработокъ въ общемъ уменьшился на 200 тыс. руб., въ томъ числѣ по лѣснымъ заготовкамъ и славу лѣснаго матеріала до 120 тыс., по работамъ на горныхъ заводахъ до 22 тыс. и отхожимъ промысламъ до 56 тыс. Увеличеніе заработка, напротивъ послѣдовало отъ охоты, рыболовства, тяги судовъ, лоцманства и др. занятій на судоходныхъ путяхъ, — въ общемъ до 120 тыс. руб.

Въ отчетномъ году (зима 1900—1901 г.г.) заготовлено бревень и дровъ въ уѣздахъ слѣдующее количество:

Уѣзды.	Б р е в е н ь.				Дровъ (куб. саж.)			
	Въ дачахъ.			или +	Въ дачахъ.			или +
	Казен- ныхъ.	Част- ныхъ.	Всего.		Казен- ныхъ.	Част- ныхъ.	Всего.	
Петрозаводск.	170181	31504	201685	—45178	—	19765	19765	+2869
Олонецкій .	169104	—	169104	—18749	24935	—	24935	—7565
Лодейнопольск.	161429	31134	192563	—64958	18548	35383	53931	+3575
Вытегорскій .	69434	575900	645334	—136724	6670	3325	9995	—6342
Каргопольск.	214571	605	215176	+53974	1276	562	1838	+642
Пудожскій .	322415	—	322415	+143214	13661	—	13661	—13270
Повѣнецкій .	272559	5427	277986	—20001	4145	3158	7303	—7385
Итого	1379693	644570	2024263	} — 88522	69235	62193	131428	} — 27476
Противъ 1900 г.	+ 103840	— 192362	— 88522		— 44509	+ 17033	— 27476	

*) Прилагается вѣдомость № 5.

Въ уѣздахъ Петрозаводскомъ, Олонецкомъ, Лодейнопольскомъ, Вытегорскомъ и Повѣнецкомъ сокращеніе лѣсныхъ заготовокъ произошло въ виду отсутствія спроса лѣса за границу. Чтобы не потерпѣть убытковъ, лѣсопромышленники воздержались отъ заготовокъ и отложили таковыя до слѣдующаго года; особенно это удобно было для тѣхъ, у кого лѣсосѣки куплены были съ правомъ рубки въ два года. Увеличеніе заготовки лѣса въ Каргопольскомъ уѣздѣ объясняется постройкою двухъ новыхъ лѣсопильныхъ заводовъ (см. отчетъ 1900 г.). Въ Пудожскомъ уѣздѣ значительная часть заготовленныхъ бревенъ произведена для заводовъ въ Архангельскую губ. и казною (мѣстнымъ управленіемъ государственными имуществами) для морского вѣдомства. Уменьшеніе заготовки дровъ произошло по случаю низкихъ цѣнъ на дрова въ Петербургѣ. Въ связи съ этимъ послѣдовало и уменьшеніе заработной платы у мѣстнаго населенія, чему впрочемъ, способствовало и то обстоятельство, что при достаткѣ хлѣба и кормовъ для скота отъ двухъ послѣдовательно урожайныхъ годовъ, не представлялось особенной нужды стремиться на лѣсныя заготовки. Въ Каргопольскомъ и Пудожскомъ уѣздахъ, гдѣ лѣсныя заготовки увеличились, заработки мѣстнаго населенія, однако, не представляютъ пропорціональнаго повышенія; здѣсь съ мѣстными крестьянами участвовали въ заготовкахъ лѣса и пришлые—архангельскіе въ Пудожскомъ уѣздѣ, вологодскіе—въ Каргопольскомъ.

Кромѣ заготовки лѣсныхъ матеріаловъ у частныхъ промышленниковъ, въ зиму 1900—1901 г.г. производилась еще заготовка этого матеріала изъ *крестьянскихъ надѣловъ и хозяйственная* изъ казенныхъ дачъ мѣстнымъ Олонецкимъ управленіемъ государственными имуществами.

Изъ *крестьянскихъ надѣловъ* было заготовлено и продано ва-
лежнаго лѣса и дровъ въ уѣздахъ:

	Бревень.	Дровъ.	На сумму.
Петрозаводскомъ .	4767 шт.	4146 кв. с.	12148 р. — к.
Олонецкомъ .	—	757 „	2317 „ 65 „
Лодейнопольскомъ .	—	8367 „	29475 „ 75 „
Вытегорскомъ .	37129	970 „	40045 „ 24 „
Итого .	41896 „	14240 „	83986 „ 64 „

Вырученныя отъ продажи этихъ лѣсныхъ матеріаловъ деньги поступили на пополненіе выкупныхъ платежей, земскихъ сборовъ и часть зачислена въ неприкосновенный мірской капиталъ.

Хозяйственная (казенная) заготовка мѣстнымъ управленіемъ государственными имуществами производилась въ истекшемъ году въ слѣдующихъ размѣрахъ.

Всего заготовлено было лѣсныхъ матеріаловъ:

а) *Морскому вѣдомству:*

Бревень, райнъ и шестовъ 195150 шт. на . 758228 р. 74 к.

б) Частнымъ лицамъ:

Еловой плашки 39882 шт. на	9978 р. 64 к
Еловыхъ отрубковъ 1366,976 куб. саж.	38342 „ 81 „
Кряжей березовыхъ 3251 шт.	2587 „ 72 „
Жердей 9413 шт. и кольевъ 1011 шт.	1931 „ 80 „

в) Учрежденіямъ въ С.-Петербургу и частнымъ лицамъ:

Дровъ разной мѣры и разныхъ породъ 40428 куб. саж.	224309 „ 53 „
Всего на сумму .	1035379 „ 24 „

Успѣху хозяйственной заготовки сильно тормозило обиліе снѣга въ зиму 1901—1902 г.г.

Большая часть лѣсного матеріала—бревна сплавляются къ мѣстнымъ лѣсопильнымъ заводамъ для распиловки въ доски и отправки за границу; часть бревенъ сплавляется цѣликомъ въ С.-Петербургъ и Кронштадтъ, затѣмъ—въ Архангельскую губ. на заводы, преимущественно изъ Каргопольскаго и частию Пудожекаго уѣздовъ, наконецъ, сравнительно небольшое количество идетъ въ Финляндію (изъ Олонецкаго уѣзда) и Новгородскую губ. Незначительная часть около 200 тыс. бревенъ осталась на зимовку не сплавленными въ Вытегорскомъ и Пудожекомъ уѣздахъ, что объясняется частию тѣмъ, что цѣны на лѣса не представляли выгоднаго сбыта, вѣдствие сократившагося требованія за границу. Дрова же главнымъ образомъ отправлялись въ Петербургъ; на мѣстѣ, въ губерніи, для пароходовъ и желѣзной дороги остается самое ничтожное количество.

Плату рабочимъ за вырубку, вывозку бревенъ и дровъ производили, сообразно разстоянію отъ мѣстъ порубокъ до свалокъ и смотря по размѣрамъ бревна. Какъ и въ предшествовавшемъ году, плата на лѣсныхъ работахъ у лѣсопромышленниковъ была довольно высока. Такъ, за вывозку бревна и куб. саж. дровъ платили:

Уѣзды:	За вырубку бревна.	За вывозку: за куб. саж. дровъ.	Разстояніе отъ мѣста жительства возчиковъ простиралось отъ 2 до 25 вер.
Петрозаводскій .	20 к.—1 р. 50 к.	3 р.—7 р.	
Олонецкій .	30 „—1 „ 40 „	1 р. 85 к.—4 р.	
Лодейнопольскій	20 „—1 „ 80 „	2 „ 80 „—8 „	
Вытегорскій .	6 „—1 „ 70 „	2 „ 50 „—6 „ 80к.	
Каргопольскій .	50 „—1 „ 20 „	3 „ 50 „—6 „	
Пудожскій .	30 „—90	4 „ 50 „—5 „	
Повѣнецкій .	30 „—2 „ 50 „	3 „ 50 „—7 „	
Среднее по губер.	26 ¹ / ₂ —2 „ 50 „	1 „ 85 „—8 „	

Помимо высокихъ цѣнъ, заработокъ на лѣсныхъ заготовкахъ былъ выгоденъ въ этомъ году еще и въ томъ отношеніи, что, благодаря урожаю хлѣба и травъ, крестьянамъ возчикамъ не представлялось надобности продовольствоваться у лѣсопро-

мышленниковъ, такъ какъ у работавшихъ крестьянъ былъ достаточный запасъ своихъ хлѣбныхъ продуктовъ и фуража для лошадей.

Для сплава лѣсныхъ матеріаловъ по рѣкамъ и озерамъ рабочіе нанимались на продовольствіи хозяевъ за цѣну отъ 3—6 р. въ недѣлю, или отъ 30 коп. до 1 р. 20 к. поденно и въ большинствѣ по словеснымъ, а не письменнымъ условіямъ. Заработокъ отъ сплава лѣсного матеріала простирался до 250 т. руб., менѣе предшествовавшаго года на 5000 руб.

Отсутствіе какой либо медицинской помощи для рабочихъ на сплавахъ, гдѣ имъ цѣлые сутки приходится быть на водѣ, спать не рѣдко мокрыми на сырой землѣ и даже на открытомъ воздухѣ, отражается самымъ неблагоприятнымъ образомъ на здоровьѣ рабочихъ.

Лѣсоустроительныя работы производились мѣстными лѣсными чинами, командированными въ распоряженіе управленія лѣснымъ департаментомъ, въ составѣ 2 старшихъ таксаторовъ, 1 младшаго и 4 съемщиковъ. Командированные лѣсные и межевые чины были распределены управленіемъ на 2 партіи и производили работы по инструкціи 28 іюля 1900 г. для устройства казенныхъ лѣсовъ въ лѣсничествахъ: Лоянскомъ, Шимозерскомъ и Општинскомъ Лодейнопольскаго уѣзда, на площади 164779 дес. Мѣстными лѣсными чинами (лѣсничими и ихъ помощниками) производилась ревизія дачъ въ лѣсничествахъ Лодейнопольскаго уѣзда и устройство дачъ по инструкціи 28 іюля 1900 г. въ лѣсничествахъ: Вытегорскомъ—Вытегорскаго уѣзда и Мошинскомъ—Каргопольскаго уѣзда, на площади—125085 дес. Такимъ образомъ, лѣсоустроительныя работы производились въ 1901 г. на площади 289.864,6 десят., причемъ на площади 159.296 дес. совершенно закончены.

Отвода лѣсосѣкъ для предпринимателей горнаго дѣла въ губерніи въ 1901 г. не производилось.

Изъ казенныхъ дачъ съ торговъ въ 1901 г. продано лѣса на сумму 429617 руб. 82 коп., противъ предшествовавшаго года почти въ пять разъ меньше (въ 1900 г. продано было на 1825336 руб.). Паденіе рыночныхъ цѣвъ на лѣсные матеріалы вообще и ничтожнострѣбованіе матеріаловъ за границу были причинами столь незначительной продажи лѣса съ торговъ.

Кромѣ того, въ истекшемъ году отпущено лѣса бесплатно церквамъ, монастырямъ и отставнымъ нижнимъ воинскимъ чинамъ на постройки жилищъ—2149 бревенъ на 2710 р. 13 к.

Заработки на *судоходныхъ путяхъ*, какъ то: тягѣ судовъ, лоцманствѣ, шкиперствѣ и др. занятіяхъ на судахъ и пароходахъ въ отчетную навигацію тоже, какъ и въ 1900 г., были выгодны и въ общемъ увеличились за отчетный годъ на 95 тыс. руб. Увеличеніе это всецѣло слѣдуетъ отнести оживленному судоходству на Маріинской системѣ въ виду значительности грузовъ.

Послѣ сказанныхъ промысловъ—лѣсного и судоходнаго—*рыболовство* имѣетъ самое важное значеніе не только какъ пред-

метъ потребленія сельскаго населенія, большинство котораго кормится рыбой почти круглый годъ. Теплая весна и прекрасное лѣто отчетнаго года главнымъ образомъ благопріятствовали успѣшному улову рыбы.

Всего выловлено для продажи рыбы (въ пудахъ) по губерніи на 148000 руб., а именно:

Сига и лосося.	Пальи.	Другой рыбы.	Икры.
11400	1050	60000	735

Всего 73185 пуд. рыбы и икры
+ 1625 „ противъ 1900 г.

Цѣны на рыбу болѣе цѣнную—лосося и сига были на мѣстѣ отъ 3—12 руб., пальи 2—8 р. и икры 4—10 руб. пудъ. Лучшіе сорта рыбы съ Онежскаго и Ладожскаго озеръ, преимущественно сигъ, отправляются въ Петербургъ скупщиками. Небольшая сравнительно часть этого сорта, затѣмъ пальи и разная другая рыба сбывается на мѣстныхъ рынкахъ. Въ продажу идетъ также, по преимуществу судовщикамъ, большое количество мелкой рыбы ерша и окунька („малекъ“) въ сушеномъ видѣ. Въ постное время, особенно зимой, этотъ малекъ составляетъ необходимую пищу для крестьянскаго населенія губерніи.

Охота на *дичь* была удачна, объясняется это очень ранней, теплой весной, благопріятствовавшей выводу птицы. Не менѣе удачна была охота и на *звѣря*, въ особенности на бѣлку, чему содѣйствовала сухая погода, стоявшая осенью, когда производится охота на бѣлку. Всего добыто въ губерніи звѣря и птицы приблизительно на 70000 руб., а именно:

Противъ 1900 г.

Птицы .	118400 паръ	на 42000 руб.	+23700 паръ	+9000 р.
Звѣря .	156800 шт.	„ 28000 „	+41000 шт.	+4000 р.

Изъ дичи главнымъ предметомъ добычи служить рыбчикъ, который забирается на мѣстахъ скупщиками и отправляется водянымъ путемъ въ Петербургъ въ свѣжемъ видѣ. Съ закрытіемъ навигаціи птица замораживается и уже въ такомъ видѣ идетъ по назначенію. Изъ звѣрей охота производится больше всего на бѣлку (добыто 136 тыс.), шкурки которой сбываются частью въ С.-Петербургъ, частью въ г. Каргополь для обработки въ тамошнихъ мастерскихъ и частью на Шунгскую ярмарку. Цѣны на бѣлку были почти одинаковы съ предшествовавшимъ годомъ (8—12 коп.), а на дичь цѣна понизилась, чему вліяла теплая осень, затруднявшая сохраненіе дичи.

Хищнымъ звѣремъ—волками и медвѣдями истреблено лошадей и рогатаго скота 3130 головъ, на сумму до 27000 руб., въ томъ числѣ:

лошадей рабочихъ	200 гол.	на 7300 р.
жеребятъ	560 „	„ 3000 „
рогатаго (коровъ, телятъ, овецъ)	2370 „	„ 16700 „

Такимъ образомъ, прибыль отъ охоты на звѣря ежегодно понижается убыткомъ отъ потери домашняго скота.

Бороться съ хищнымъ звѣремъ, истребляющимъ ежегодно значительное количество рабочаго и молочнаго скота, крестьяне не имѣютъ никакой возможности за неимѣніемъ хорошихъ ружей и дороговизны пороха. Въ видахъ облегченія въ приобрѣтеніи хорошихъ ружей и пороха по удешевленной цѣнѣ нѣкоторыми земствами заведены склады для продажи пороха, а однимъ (Пудожскимъ) производилась продажа ружей системы „Вердана“ только извѣстнымъ охотникамъ.

Весьма важное значеніе могли бы имѣть въ губерніи *кустарныя занятія*, особенно издѣлія изъ дерева и глины, каковыми Олонецкая губернія изобилуетъ. Особенно славятся въ губерніи глины разныхъ сортовъ, (см. далѣе отд. „ископаемыхъ“). Къ тому же, водяные пути представляютъ дешевый способъ для сбыта произведеній этого промысла. Пока издѣлія изъ глины и дерева существуютъ въ самыхъ ограниченныхъ размѣрахъ. Къ поднятію кустарнаго производства мало принимается мѣръ. Только Петрозаводское земство уже второй годъ, въ лицѣ учрежденнаго кустарнаго комитета при земствѣ, устраиваетъ для учителей и учительницъ ремесленные курсы, въ Петрозаводскѣ, для обученія первыхъ столярному и—вторыхъ кружевному мастерствамъ. Кромѣ того, для обученія крестьянскихъ дѣвочекъ ткацкому ремеслу, тѣмъ же комитетомъ, приглашена учительница ткацкаго ремесла, которая переѣзжаетъ изъ одной волости въ другую со станками, обучая крестьянокъ ткацкому дѣлу.

Изъ другихъ мѣстныхъ промысловъ—добываніе *ископаемыхъ* и работы на горныхъ заводахъ дали заработка менѣе прошедшаго года на 23000 руб. и главнымъ образомъ послѣдніе, вслѣдствіе прекращенія дѣятельности чугунно-плавильныхъ заводовъ въ Олонецкомъ и Повѣнецкомъ уѣздахъ (см. подробнѣе отдѣлъ о „заводской промышленности“). По добыванію ископаемыхъ видное мѣсто занимаетъ одинъ только Вытегорскій уѣздъ (три волости) Въ теченіе года добыто здѣсь: мѣлового камня—60000 пуд., извести—500, глины—75000, красочнаго камня: охры—38000 пуд., муміи—7300 и сурика—1870 на сумму, съ доставкой на мѣстѣ, до 17000 руб. Кромѣ того, для снарядо-литейнаго завода въ Петрозаводскѣ доставлено—25000 пуд. огнеупорной глины.

Заработки на *отхожихъ промыслахъ* даютъ довольно значительное подспорье населенію; особенно же замѣтенъ отливъ населенія съ родины въ годы неурожайные. Въ отхожій промыселъ уходятъ разнаго рода ремесленники, какъ то: столяры, стекольщики, камнетесы, кирпичные мастера и т. п., затѣмъ постоянно или временно проживаетъ значительное число въ услуженіи, —напр. прикащики, артельщики, посыльные, лакеи, газетчики и женщины въ качествѣ прислугъ. Въ виду хорошаго урожая этого года и достаточности мѣстныхъ заработковъ, отлучившихся изъ губерніи было менѣе предшествовавшаго года: такъ, всего по губерніи выдано было паспортовъ 43679, менѣе 1900 г. на 1500.

г) Промышленность заводская и фабричная *).

Въ Олонецкой губерніи, какъ богатой лѣсами и разнаго сорта ископаемыми, существенное значеніе имѣютъ лѣсопильные и чугунно-плавильные заводы. Другіе заводы не выдѣляются крупными оборотами, а такіе заводы, какъ кожевенные, мѣховые, кирпичные можно даже отнести къ разряду промышленныхъ заведеній кустарнаго характера.

Всѣхъ промышленныхъ заведеній въ губерніи въ 1901 г. было 243; сумма производительности выразилась въ 3264314 руб. при 3349 рабочихъ.

Въ отношеніи заводской дѣятельности отчетный годъ нельзя признать благоприятнымъ.

По роду производства дѣятельность заводовъ выразилась, по сравненію съ 1900 г., въ слѣдующихъ цифрахъ:

1) Обдѣлывающіе растительные продукты:

	Въ рубляхъ.	Противъ 1900 г. +или—
Лѣсопильные (13)	1887664	+299268
Древесно-масные (карт.) (1)	33183	+9783
Льнотрепальные (1)	12936	0
Мукомольные (3)	54763	—11982
Пивоваренные (1)	4752	—1863
Прянично-булочные (1)	9920	+1520
Итого	2003218	+177545

2) Обдѣлывающіе ископаемые продукты:

Снарядно-литейные (1)	572025	—89407
Чугунно-плавильные (4)	340442	—280355
Красочные (1)	19643	—18890
Мѣловые (1)	8781	—2350
Кирпичные (5)	17680	+ 35
Итого	958571	—390969

3) Обдѣлывающіе животные продукты:

Мѣховые (9)	107095	—4147
Кожевенные (196)	86373	+11450
Итого	193468	+7303

4) Смѣшанныхъ производствъ:

Ремонтныя мастерскія (4)	72484	+29039
Спичечныя (1)	7880	+3153
Типографіи (2)	9423	—327
Итого	89787	+31865
Всего по губерніи	3264314	—84985

*) Прилагается вѣдомость о заводахъ № 6 и приложение къ ней — о мелкихъ промышленныхъ заведеніяхъ.

Разсматривая въ отдѣльности каждую группу производства заводовъ въ 1901 г., находимъ:

По 1-й группѣ—производство, по сравненію съ 1900 г., увеличилось единственно благодаря открытію дѣйствиі трехъ новыхъ лѣсопильныхъ заводовъ (начата и окончена постройка въ 1900 г.)—2-хъ въ Каргопольскомъ уѣздѣ (паровыхъ) близъ ст. Няндомы и Лепша Архангельской желѣзной дороги, фирмы торговый домъ В. Грачевъ, Л. Можайцевъ и К^о, и одного (паров.) въ с. Соломенное, Петрозаводекаго уѣзда, купца А. Е. Пименова. На нихъ выработано издѣлій на сумму 417358 руб. По другимъ же лѣсопильнымъ заводамъ, ранѣе дѣйствовавшимъ, напротивъ, производство сократилось приблизительно на 98000 руб. Такое сокращеніе объясняется, какъ сказано уже ранѣе (см. отд. промыслы), ничтожнымъ спросомъ лѣсныхъ издѣлій за границу, отъ чего крупныя лѣсопильныя фирмы понесли убытки, а одна солидная фирма Брантъ и К^о даже начала ликвидацію своихъ дѣлъ въ нашей губерніи. Единственный въ губерніи картонный заводъ увеличилъ свои обороты на 10000 руб., что слѣдуетъ отнести удобству сбыта картона на Петербургскій рынокъ,—а главное—особенной предприимчивости владѣльца завода.

По 2-й группѣ—на всѣхъ почти (кромя двухъ вспомогательныхъ казенныхъ—Кончезерскаго и Валазминскаго) заводахъ производство уменьшилось почти на 400000 руб. по слѣдующимъ причинамъ: а) на *Александровскомъ* снарядно-литейномъ-казенномъ (30000 р.) вслѣдствіе уменьшенія нарядовъ на стальные легкія шрапнели; б) на чугунно-плавильныхъ частныхъ заводахъ: *Сиговецкомъ* и *Святнаволоцкомъ* Повѣнецкаго уѣзда работы совсѣмъ прекращены за истощеніемъ капиталовъ, на *Видлицкомъ* заводѣ „Путиловскаго Общества“ работы не производились съ половины года по случаю низкихъ цѣнъ на чугунъ въ С.-Петербургѣ и *Туллозерскомъ*, Общества „Сталь“, заводъ дѣйствовалъ съ перерывами вслѣдствіе разборки старой домны и устройства новой, пущенной въ ходъ только въ октябрѣ мѣсяцѣ. И наконецъ, на *охро-мѣловыхъ* въ Вытегорскомъ уѣздѣ значительно сократилось производство вслѣдствіе меньшаго требованія ископаемыхъ; отчего и дѣйствіе заводовъ было не больше 9 мѣсяцевъ.

По 3 и 4-й группамъ,—не смотря на увеличеніе *блѣднѣхъ* мастерскихъ въ г. Каргополѣ на одну, все таки производство по этой отрасли, хотя и въ небольшой суммѣ (на 10000 руб.), уменьшилось; только парходныя—ремонтныя мастерскія дали прибыль (до 22000 руб.), благодаря усиленному движенію судоходства въ минувшую навигацію и частію вслѣдствіе устройства одной *новой* ремонтной мастерской (керос. двигат.) въ с. Вознесеньѣ.

Такимъ образомъ, общій промышленный кризисъ въ міровой торговлѣ, наблюдавшійся въ послѣдніе годы, не остался безъ своего вліянія и въ Олонецкой губерніи.

Что же касается производительности мелкихъ промышленныхъ

заведеній (см. прибавленіе къ вѣдом. о заводахъ) съ чисто кустарнымъ характеромъ, то онѣ служатъ единственно для удовлетворенія своихъ мѣстныхъ потребностей крестьянъ, и развѣ только незначительная часть ихъ—гончарныхъ, кузнечныхъ—сбывается на ярмаркахъ и торжкахъ и небольшая часть (гончарныхъ) отвозится за предѣлы губерніи.

д) Т о р г о в л я . *)

По свѣдѣніямъ казенной палаты въ отчетномъ, операціонномъ, (съ ноября по ноябрь) году, было всякаго рода торгово-промышленныхъ заведеній, обложенныхъ государственнымъ промысловымъ налогомъ, 2356 (въ городахъ—653 и уѣздахъ—1703), а всѣхъ торговыхъ документовъ выдано было 3896; въ томъ числѣ годовыхъ 3658 и полугодовыхъ 238. По сравненію съ предшествовавшимъ годомъ, документовъ этихъ выбрано было менѣе на 259.

Государственнаго промысловаго налога за означенные документы поступило 67306 р. 5 коп., менѣе 1900 г. на 2557 руб. 72 к. По уѣздамъ (съ городами) этотъ сборъ распредѣлялся такъ:

			Противъ 1900 г.	
Петрозаводскому	. 17032 р.	16 к.	— 194 р.	25 к.
Олонецкому	. 7262 „	70 „	— 1588 „	90 „
Лодейнопольскому	. 11386 „	64 „	— 35 „	96 „
Вытегорскому	. 11427 „	20 „	— 1148 „	66 „
Каргопольскому	. 9696 „	50 „	+ 1207 „	50 „
Пудожскому	. 5728 „	50 „	+ 71 „	— „
Повѣнецкому	. 4772 „	35 „	— 868 „	45 „

Уменьшеніе въ поступленіи налога послѣдовало главнымъ образомъ по промышленнымъ предпріятіямъ, а именно по работкамъ купленнаго на срубъ лѣса (лѣснымъ заготовкамъ); объясняется же оно сокращеніемъ лѣсного промысла, послѣдовавшаго по преимуществу влѣдствіе паденія цѣнъ на главномъ лѣсномъ рынкѣ въ С.-Петербургѣ и сокращеніемъ спроса его въ доскахъ за границу и отчасти начавшимся ликвидированіемъ дѣль лѣсною фирмою Брантъ и К^о, ведущей здѣсь лѣсное дѣло съ давняго времени въ обширныхъ размѣрахъ. Сокращеніе лѣсного промысла, въ связи съ закрытіемъ такихъ крупныхъ промышленныхъ предпріятій—какъ заводы общ. „Сталь“, „Путиловскіе“ въ Олонецкомъ уѣздѣ и „Сѣвернаго акціонернаго общества“ въ Повѣнецкомъ уѣздѣ, повлекло за собою уменьшеніе заработной платы у мѣстнаго населенія, что отразилось и на торговлѣ, вызвавъ сокращеніе наиболѣе крупныхъ торговыхъ операцій и переходъ предпріятій изъ высшихъ разрядовъ въ низшіи.

Торговля на ярмаркахъ производилась въ отчетномъ году ожив-

*) Прилагаются вѣдомости—о числѣ торговыхъ документовъ № 7 и о ярмаркахъ № 8.

59508

леннѣ; объясняется это главнымъ образомъ повысившимся достаткомъ у крестьянъ, благодаря слѣдовавшимъ подъ рядъ двумъ урожайнымъ годамъ (1900—1901). На 41 ярмаркѣ,—11-ти городскихъ и 30 сельскихъ, (кромѣ того, на одной торговли не производилось) привезено было товару на 1394325 р. и продано—726819 р., противъ 1900 г. по привозу болѣе на 187000 р. и продажѣ—125000 р. Пригонъ и продажа лошадей на ярмаркахъ были тоже больше предшествовавшаго года, а именно:

Противъ 1900 года.

Пригнано —2357 гол. на 116480 + 495 гол. + 30995 р.
Продано —1850 „ „ 72400 + 815 „ + 28600 „

Пригонъ лошадей бывасть главнымъ образомъ изъ Вологодской и Архангельской губерній (Мезени и Пинеги), изъ Финляндіи (шведки) и частію Новгородской губ. Цѣны на взрослыхъ лошадей, рабочихъ, были приблизительно отъ 50—80 руб. за лошадь, а жеребятъ 2—3 годовыхъ отъ 20—40 руб. У крестьянъ Олонецкой губ., такъ называемыхъ маломощныхъ (несостоятельныхъ), въ обычаѣ выращивать лошадей дома, для чего покупаютъ одноплодокъ—жеребятъ по 3—5 руб.,—способъ, при безденежѣ, довольно практичный.

Главное торговое движеніе въ Олонецкой губ. производится по *воднымъ путямъ*, изъ коихъ важнѣйшей артеріей служитъ Маринская система, обслуживающая районъ Вытегорскаго, Лодейнопольскаго, Олонецкаго и Петрозаводскаго уѣздовъ. Все протяженіе ея въ предѣлахъ губерніи—р.р. Ковжа, Вытегра, Онежскій каналъ и Свирь—простирается до 355 вер.

По даннымъ правленія Вытегорскаго округа путей сообщенія, въ навигацію 1901 г., движеніе судоходства на Маринской системѣ представляется въ слѣдующемъ видѣ:

а) *Грузилось:*

Пристани:	Судовъ.	Гонокъ.	На сумму.	На нихъ рабочихъ.
Константиновская .	271	92	319518 р.	1452
Вытегорская и Мегорская	183	23	331845 „	607
Вознесенская .	642	761	718605 „	4851
Подпорожская .	191	1	92851 „	629
Сермакская .	591	129	310562 „	2160
Итого .	1878	1006	1773381 „	9699
Противъ 1900 года .	— 108	+ 163	+ 353807 „	+ 2790

б) *Разгрузилось:* (пришедшихъ со стороны Рыбинска и Петербурга).

Константиновская .	89	348	677255 р.	(лѣсной матеріалъ).
Вознесенская .	142	1	1132026 „	(разный товаръ.)
Итого .	231	349	1809281 „	

Сверхъ того, мимо главнѣйшей изъ Свирскихъ пристаней—Вознесенской, прошло судовъ: къ Петербургу 3286 грузныхъ и гонокъ—80, и Рыбинску подгруженныхъ 302, порожнихъ—1381.

Главнымъ предметомъ отпуска изъ Олонецкой губерніи служить лѣсной матеріаль — доски, бревна, дрова, плашки, спичечная лучина, ивовая кора, дранка, древесный картонъ, а, затѣмъ, краска, мѣлъ, глина, известь, рыба и дичь; съ Александровскаго снарядо-литейнаго завода, кромѣ того, отправлено артиллерійскихъ снарядовъ и чугуна въ С.-Петербургъ на сумму 645410 руб.

Главными же предметами привоза были: а) хлѣбъ съ Маріинской системы; б) мануфактурные, колоніальные, овощные товары и другіе разные продукты изъ Петербурга; и в) скоть, глина, известь съ побережьевъ Онежскаго озера.

Аварій съ судами и пароходами на Маріинской системѣ въ предѣлахъ губерніи, за навигацію, было 67, въ томъ числѣ: повреждено 51 судно и 4 парохода, сгорѣло 4 судна и затонуло отъ бурь 4; отъ неосторожности утонуло рабочихъ 34. На Ладожскомъ озерѣ въ предѣлахъ Олонецкой губерніи было 4 аваріи съ судами общества „Путиловскихъ заводовъ“.

Товарно-пассажирское пароходство между С.-Петербургомъ, Петрозаводскомъ и по пристанямъ Онежскаго озера производилось 8 пароходами, а именно по линіямъ: 1) Петербургъ — Петрозаводскъ — 4-мя; 2) Вознесенье — Вытегра 1-мъ и 3) Петрозаводскъ — Вознесенье — Повѣнецъ и Пудожъ (до Подпорожской пристани) 2-мя. Навигація на Онежскомъ озерѣ открылась 5 мая, и по каналу 18 апрѣля; закрылась на первомъ 29 октября, на второмъ 22.

Судоходству въ отчетную навигацію препятствовалъ низкій горизонтъ воды въ р. Свири. Особенно во второй половинѣ октября вода настолько была низка, что товарно-пассажирскіе пароходы должны были большую часть груза оставлять на Лодейнопольской пристани, а буксирные пароходы, имѣющіе тяжелую осадку, должны были ранѣе времени прекратить плаваніе по р. Свири. Сравнительно низкій уровень воды въ концѣ навигаціи наблюдался и въ Онежскомъ озерѣ. Такъ, по наблюденіямъ въ г. Петрозаводскѣ за одинъ мѣсяць (съ 1 октября по 1 ноября) уровень воды понизился на $\frac{3}{4}$ аршина.

е) Д в и ж е н і е н а с е л е н і я *).

Къ 1-му января 1902 г., по свѣдѣніямъ полиціи, числилось жителей въ губерніи — 396401 человекъ, въ томъ числѣ:

въ городахъ	.	13169 м.	13750 ж.	26919 об. п.
„ уѣздахъ	.	180461 „	189021 „	369482 „ „

Въ общемъ составѣ жителей — великорусы составляютъ 79%,

*) Прилагаются вѣдомости о движеніи населенія № 9 и о числѣ жителей № 10.

инородцы—корелы и чуди—около 21%. Инородцы проживаютъ въ уѣздахъ:

	корель.	чуди.	всего.
Олонецкомъ	28858	—	28858
Петрозаводскомъ	18898	6400	25298
Повѣнецкомъ	13895	—	13895
Лодейнопольскомъ	—	10614	10614
И т о г о	62651	17355	80006

Небольшая часть чуди въ Вытегорскомъ уѣздѣ, около 300 человѣкъ (въ Коштурской волости), живущихъ среди чисто-рускаго населенія, настолько обрусѣла, что теперь рѣдко можно услышать чудскую рѣчь и то развѣ у стариковъ. Вообще, съ распространеніемъ народныхъ школъ среди инородческаго населенія, этотъ языкъ все болѣе и болѣе теряетъ свое значеніе.

По метрическимъ даннымъ духовной консисторіи въ отчетномъ году у жителей православнаго исповѣданія:

а) родилось:

				Противъ 1900 г.
въ городахъ	501 м.	472 ж.	973 об. п.	+ 59
» уѣздахъ	8866 „	8171 „	17037 „ „	+ 1460
въ губерніи	9367 „	8643 „	18010 „ „	} 1519
Болѣе 1900 г. на	951 „	568 „	1519 „ „	

б) умерло:

въ городахъ	429 м.	417 ж.	846 об. п.	— 83
» уѣздахъ	6537 „	6248 „	12785 „ „	— 443
въ губерніи	6966 „	6665 „	13631 „ „	} 526
менѣе 1900 г. на	323 „	203 „	526 „ „	

Такимъ образомъ, всего прироста было въ городахъ 127, въ уѣздахъ 4252, всего 4379 человѣкъ обоюго пола. Присоединивъ сюда приростъ дѣтей у инородческаго населенія—26 чел., весь приростъ выразится по губерніи въ 4405, по сравненію съ приростомъ предшествовавшаго года, болѣе на 2032.

в) браковъ совершено:

Въ городахъ 173, въ уѣздахъ 3194, всего 3367 (у правосл. нассл.). Противъ предыдущаго года болѣе на 559 браковъ, съ инородцами же на 575.

Такое увеличеніе числа браковъ, въ связи съ увеличившимся противъ 1900 г. приростомъ, указываетъ на улучшившееся экономическое положеніе крестьянскаго населенія, что произошло отъ хорошаго урожая хлѣбовъ; явленіе это не часто повторяющееся въ губерніи.

Перечислившихся въ Олонецкую губернію, по свѣдѣніямъ казенной палаты, въ отчетномъ году было 59 чел. (35 м. и 24 ж.), а изъ Олонецкой въ другія 63 чел. (30 м. и 33 ж.).

II.

П о д а т и и п о в и н н о с т и .

а) Окладные сборы *).

Поступление окладных сборов за отчетный год представляется в таком виде:

Наименование сборовъ. Съ кого.	Подлежало поступле- нію за причисленіями и исключеніями.			Взыскано.		Осталось къ 1902 г.	Противъ 1900 года не- доимка.		
	Недоимокъ и пени за испла- тежь въ срокъ.	Оклада.	Всего.	Недоимокъ.	Оклада.		Увеличилась	Уменьши- лась.	
I. Казенные сборы.									
1) Государственный поземельный налогъ	р. к.	77 76	8400 33	8478 9	50 88	8357 18	70 3	— —	7 73
2) Государств. квар- тирный налогъ	р. к.	456 64	3890 66	4347 30	452 62	3865 88	28 80	— —	427 84
3) Налога съ недви- жимыхъ имуществъ въ го- родахъ	р. к.	239 24	10939 78	11179 2	134 96	10497 56	546 50	307 26	— —
4) Выкупныхъ платё- жей за земли:									
а) съ крестьянъ соб- ственниковъ, бывшихъ помѣщичьихъ	р. к.	189 13	2569 29	2758 42	5 53	2562 9	190 80	1 67	— —
б) съ крестьянъ соб- ственниковъ, бывшихъ удѣльныхъ	р. к.	246 99	3714 56	3961 55	246 99	3462 92	251 64	4 65	— —
в) Съ бывшихъ госу- дарствен. крестьянъ	р. к.	5234 7	245623 41	250857 48	5065 59	244820 65	971 24	— —	4262 83
Итого казен. сбор.	р. к.	6443 83	275138 3	281581 86	5956 57	273566 28	2059 1	— —	4384 82
II. Земские сборы.									
Губернск земства	р. к.	113988 59	423690 32	537678 91	44995 94	400841 59	91841 38	— —	22147 21
Уѣздныхъ	р. к.	115167 97 1/2	693732 25	808900 22 1/2	63866 42 1/2	642081 —	102052 80	— —	13115 17 1/2
Итого зем. сбор.	р. к.	229156 56 1/2	1117422 57	1346579 13 1/2	108862 36 1/2	1043822 59	193894 18	— —	35262 38 1/2
Всего казенныхъ и зем- скихъ сборовъ	р. к.	235600 39 1/2	1392560 60	1628160 99 1/2	114818 93 1/2	1317388 87	195953 19	— —	39647 20 1/2

*) Прилагаются вѣдомости: № 11 о поступленіи сборовъ и приложение къ ней о недоимкахъ.

Общее начисленіе оклада казенныхъ и земскихъ сборовъ составляло: въ 1900 г. 1349146 р. 95 к., въ 1901 г. 1392560 р. 60 к., слѣдовательно, противъ предшествовавшаго года, начисленіе увеличилось на 43413 руб. 65 коп.

Взыскано: недоимокъ и оклада: въ 1900 г. 1300974 руб. 34³/₄ коп., а въ 1901 г. 1432207 руб. 80¹/₂ коп., болѣе предшествовавшаго года на 131233 руб. 45³/₄ коп.

Недоимка уменьшилась на 39647 руб. 20¹/₂ коп.; въ томъ числѣ: казенныхъ сборовъ на 4384 руб. 82 коп. и земскихъ на 35262 руб. 38¹/₂ коп. Процентное отношеніе остающейся недоимки ко всему сбору составляетъ: казеннаго 0,7%, земскаго 16,8%, а обоихъ вмѣстѣ 14,4%.

При увеличившемся начисленіи, такіе, можно сказать, блестящіе результаты пополненія сборовъ нужно отнести, прежде всего, очень хорошему урожаю текущаго года и достаточнымъ заработкамъ. Разумное направленіе податнаго дѣла и наблюденіе за нимъ со стороны земскихъ начальниковъ и податныхъ инспекторовъ также не мало повліяли на успѣхъ пополненія сборовъ.

Почти половина недоимки земскихъ сборовъ состоитъ за *надѣльные земли* сельскихъ обществъ пяти уѣздовъ (кромѣ Пудожскаго и Каргопольскаго). Недоимка эта числится съ давнихъ поръ (съ 68—70—80 годовъ) и образовалась она вслѣдствіе несостоятельности такихъ крестьянъ, платежныя силы которыхъ подорваны были постигавшими губернію неурожаями. Часть такихъ недоимщиковъ уже вымерла, часть впала въ такую бѣдность, что взыскать съ нихъ положительно нечего. Всѣ такого рода недоимки, какъ безнадежныя, будутъ сложены со счетовъ въ силу 3 пун. закона 10 декабря 1899 г. Нѣкоторая часть недоимокъ разсрочена и пополненіе ихъ будетъ производиться постепенно. Между прочимъ, источникомъ пополненія разсроченныхъ недоимокъ предположенъ доходъ отъ продажи лѣсовъ изъ крестьянскихъ надѣловъ. Надежныя къ поступленію недоимки будутъ взыскиваться понудительно и въ отчетномъ году такихъ недоимокъ, поступило болѣе 4000 руб.

Съ *торгово-промышленныхъ заведеній* оставалось въ недоборѣ земскихъ сборовъ до 55000 руб. Значительная часть этихъ недоимокъ пополнена самими плательщиками въ текущемъ году, при наблюденіи полиціи; остальная затѣмъ недоимка взыскивается полиціей установленными закономъ мѣрами. Между прочимъ, часть числящихся въ недоборѣ недоимокъ подлежатъ сложению въ виду доказанной совершенной бездоходности.

Съ *частныхъ владѣльцевъ* оставалось въ недоборѣ болѣе 30000 руб., изъ которыхъ половина взыскана въ текущемъ году мѣрами полиціи; остальная часть недобора будетъ пополнена частію постепеннымъ поступленіемъ доходовъ съ секвестрованныхъ имуществъ, частію чрезъ продажу имуществъ. Нѣкоторыми владѣльцами указывается и неправильность обложенія, въ виду чего подобнаго рода недоимки имѣютъ быть сложены со счетовъ.

Съ городскихъ недвижимыхъ имуществъ тоже часть (3140 р.) недоимокъ взыскана послѣ 1 января мѣрами полиціи. По г. Пудожу 2300 руб. разсрочены на 10 лѣтъ въ виду бѣдности города. Остающаяся затѣмъ сумма до 400 руб. будетъ постепенно погашаться доходами.

б) Городскіе доходы и расходы *).

Состояніе городскихъ доходовъ и расходовъ за отчетный годъ представляется въ слѣдующихъ данныхъ:

Г о р о д а.	Д о х о д ы:			Р а с х о д ы:		
	Назначено по смѣтѣ	Дѣйств. + поступило. —		Назначено по смѣтѣ.	Дѣйствительно + израсходовано. —	
Петрозаводскъ . . . р.	44060	40325	—3735	44060	42445	—1615
к.	76	71	5	76	17	59
Олоонецъ р.	7823	8081	+258	7751	7591	—160
к.	6	33	27	94	6	88
Лодейное-Поле . . р.	6485	4554	—1931	6485	4460	—2024
к.	50	—	50	50	59	91
Вытегра р.	19558	19948	+390	19558	22648	+3089
к.	94	96	2	94	11	17
Каргополь р.	11644	13312	+1667	11644	13055	+1410
к.	80	1	21	80	36	56
Пудожъ р.	7872	6508	—1364	7872	6042	—1830
к.	92	73	19	92	48	44
Повѣнецъ р.	17351	19053	+1701	17351	18501	+1150
к.	28	13¼	85	28	31	3
Итого р.	114797	111783	—3013	114726	114744	+17
к.	26	87¼	38¾	14	8	94

Недоборъ доходовъ объясняется: по г. *Петрозаводску* несостоявшеюся продажей березовыхъ дровъ; по г.г. *Лодейному-Полю* и *Пудожу* меньшимъ поступленіемъ арендной платы за земли и сокращеніемъ доходовъ за право торговли. *Увеличеніе дохода* противъ смѣты объясняется: по г.г. *Олонцу* и *Повънцу*—продажей дровъ и бревенъ лѣсопромышленникамъ; по г. *Вытегрѣ*—займомъ изъ общественнаго банка, что вызвано недопоступленіемъ доходовъ, необходимыхъ на новыя постройки; по г. *Каргополю*—улучшившимся поступленіемъ сбора съ приходящихъ судовъ, доходностью съ лѣсовъ и вообще недвижимыхъ имуществъ съ города, а также установленіемъ новаго сбора на собакъ.

Перерасходъ противъ смѣты объясняется: по г. *Вытегрѣ* постройкою новыхъ лавокъ, вмѣсто сгорѣвшихъ въ 1900 г.; по г. *Каргополю* выдачею пособія на дѣло народнаго образованія и на устройство дорогъ, прилегающихъ къ городу; по г. *Повънцу* уплатою въ городской запасный капиталъ займа, сдѣланнаго въ 1899 г. по случаю новой постройки зданія для городской управы. *Не дорасходовано* противъ предположеннаго смѣтою: въ

*) Прилагаются вѣдомости: № 12 о городскихъ доходахъ и расходахъ, капиталахъ и недоимкахъ; приложения къ № 12 лит. а) номенклатура доходовъ, б) номенклатура расходовъ.

г. *Петрозаводскъ*—по случаю непроджи березовыхъ дровъ, (сказано выше); по г. *Лодейному-Полю*—за непоступленіемъ разныхъ мелкихъ платежей отъ военного вѣдомства за помѣщеніе воинскихъ чиновъ, стрѣльбище, отъ торговцевъ разныхъ сборовъ; по г.г. *Олонцу и Пудожу*—по причинѣ слабого поступленія арендной за земли платы. Недорасходъ по этимъ двумъ послѣднимъ городамъ выразился бы гораздо въ большихъ цифрахъ, если бы не было въ г. Олонцѣ продажи дровъ, а въ г. Пудожѣ—случайныхъ поступленій до 722 руб., въ томъ числѣ 322 руб. пожертвовано купцомъ Базегскимъ на постройку моста и 400 руб. поступило пошлинъ отъ засвидѣтельствованія договора того же купца Базегскаго.

Города—Олоонецъ, Лодейное-Поле и Пудожъ считаются самыми бѣдными въ губерніи. При слабой торговлѣ, отсутствіи какихъ либо особыхъ промысловъ, для этихъ городовъ, главною доходною статьею служитъ оцѣночный сборъ съ недвижимыхъ имуществъ, дающій болѣе половины всего годового бюджета.

Невыполненные расходы на 500 руб. превышаютъ соответственную (22 т.) сумму предыдущаго года. Въ числѣ невыполненнаго расхода считаются: земскія недоимки по г.г. Пудожу (до 2800 р.) и Петрозаводску (1323 р.), долги подрядчикамъ за разныя постройки и хозяйственныя поставки, затѣмъ, пришлось отложить нѣкоторыя потребности и по благоустройству городовъ.

Недоборы городскихъ доходовъ возросли до 3200 руб. (въ 1900 г. было недоимокъ 30250 руб.). Недопоступленіе ихъ объясняется несостоятельностью арендаторовъ земель и бѣдностью плательщиковъ—оцѣночнаго сбора.

в) А к ц и з н ы е с б о р ы.

Акцизное дѣло находилось въ 1901 году въ слѣдующемъ положеніи:

Пивовареніе, какъ и въ 1900 г., производилось на одномъ огневомъ заводѣ купца Николая Стркова, въ гор. Каргополѣ. Въ теченіе отчетнаго года выварено пива 2970 ведеръ, менѣе предыдущаго года на 1440 ведеръ. Ежегодный, начиная съ 1898 г., упадокъ выдѣлки пива объясняется, съ одной стороны—неумѣніемъ заводчика вести дѣло, а съ другой стороны, измѣненіемъ съ введеніемъ казенной продажи питей условій распивочной продажи крѣпкихъ напитковъ. На приготовленіе пива было употреблено ячменнаго солода 1170 пуд., хмѣля русскаго (волынскаго) 6 пуд. 6 фун. Пиво вываривалось, главнымъ образомъ, „баварское“ и лишь незначительная часть подъ названіемъ „русскій портеръ“. Цѣна за пиво въ оптовой продажѣ была за ведро: баварское отъ 1 руб. 80 коп. до 2 руб. 40 коп. а русскій портеръ отъ 2 руб. 40 коп. до 3 руб.

Производства винокуреннаго, медовареннаго, а равно выдѣлки водочныхъ издѣлій въ отчетномъ году не было.

Выдѣлка спичекъ производилась на фабрикѣ купца Леонтьева, въ гор. Петрозаводскѣ. Въ нижеслѣдующей таблицѣ помѣщены обороты фабрики, за 1901 годъ:

Оставалось на 1 января 1901 г. спичекъ (въ пачкахъ до 75 шт. въ каждой):

фосфорныхъ	30000	пач.
безфосфорн.	121000	„
Итого	151000	„

Въ теченіе отчетнаго года выдѣлано спичекъ:

фосфорныхъ	62000	пач.
безфосфорн.	2867000	„
Итого	2929000	„

Выпущено въ 1901 году спичекъ:

фосфорныхъ	65000	пач.
безфосфорн.	2827000	„
Итого	2892000	„

Осталось къ 1902 году спичекъ:

фосфорныхъ	27000	пач.
безфосфорн.	161000	„
Итого	188000	„

Сравнительно съ предыдущимъ годомъ, обороты фабрики въ отношеніи выдѣлки спичекъ понизились, а именно: выдѣлка спичекъ безфосфорныхъ произведена на 661000 пач. менѣе, а фосфорныхъ болѣе на 62000 пач., такъ что все уменьшеніе выразилось въ 599000 пач.

Уменьшеніе это объясняется сокращеніемъ мѣстъ сбыта спичекъ, влѣдствіе неудовлетворительнаго качества послѣднихъ, во многомъ уступающимъ спичкамъ фабрикъ Лапшина, Субботина и др.

Мѣста продажи крепкихъ напитковъ, существовавшія въ губерніи были:

	1901 годъ.	1900 годъ.
Оптовые склады пива	2	2
Буфеты при клубахъ	8	8
„ на станціяхъ желѣзн. дорогъ	1	1
„ „ пароходахъ	3	3
„ „ вечерахъ и гуляньяхъ	5	9

Ренсковые погреба:

безъ продажи спирта и вина	13	14
----------------------------	----	----

Пивныя лавки:

съ распивочною продажей	3	3
только на выносъ	20	20

Итого . 55 60

Отсюда видно, что число частныхъ мѣстъ продажи въ отчетномъ году измѣнилось, сравнительно съ 1900 г., лишь въ отношеніи числа патентовъ, выданныхъ на временные буфеты (4) и ренсковые погреба (1).

Торговля табачными изделиями въ отчетномъ году производи-
лась изъ 700 табачныхъ лавочекъ (болѣе противъ 1900 г.—на
28 лавочекъ) и изъ 51 частнаго заведенія для продажи креп-
кихъ напитковъ, болѣе противъ 1900 г.—на 3 заведенія.

Поступленіе акцизныхъ доходовъ за отчетный годъ вырази-
лось въ общемъ итогѣ въ 1177518 руб. 29 коп., болѣе противъ
1900 г. на 124522 руб. 93 коп., а по отдѣльнымъ статьямъ:

Наименованіе доходовъ	Въ 1901 г.		Въ 1900 году.		Болѣе или менѣе.	
	Рубли.	К.	Рубли.	К.	Рубли.	К.
1. Питейный доходъ.						
а) Акциза съ вина и спирта	661896	29	531672	97 ¹ / ₂	+130223	31 ¹ / ₂
б) Акциза съ пива и меда	1100	—	1210	—	—110	—
в) Патентнаго сбора съ за- водовъ и заведеній для выдѣлки и продажи питей	1281	—	1334	35	—53	35
г) Взысканій за нарушеніе постановленій объ акциз- ныхъ сборахъ	169	69	461	20	—291	51
Итого	664446	98	534678	52 ¹ / ₂	+129768	45 ¹ / ₂
2. Табачный доходъ.						
а) Патентный сборъ	6168	—	6024	25	+143	75
б) Дополнительный сборъ на квартирную повинность	618	51	603	56	+14	95
в) Взысканій за нарушеніе постановленій о табач- номъ сборѣ	126	28	130	52	—4	24
Итого	6912	79	6758	33	+154	46
3. Спичечный доходъ.						
а) Акцизъ съ зажигатель- ныхъ спичекъ	8022	88	6588	75	+1434	13
б) Патентнаго сбора	50	—	50	—	—	—
в) Взысканій за нарушеніе постановленій съ зажи- гательныхъ спичекъ	—	—	—	—	—	—
Итого	8072	88	6638	75	+1434	13

Наименованіе доходовъ.	Въ 1901 г.		Въ 1900 году.		Болѣе или менѣе.	
	Рубли.	К.	Рубли.	Коп.	Рубли.	Коп.
4) Доходъ отъ казенной продажи питей.						
а) Отъ продажи казенныхъ питей	492052	23	500023	23 ¹ / ₂	— 7971	¹ / ₂
б) Отъ комисіонной продажи частныхъ фирмъ черезъ казенное управленіе	296	96	456	62	— 159	66
в) За невозвращенную посуду	4884	54	3946	46	+ 938	8
г) За утраченное казенное имущество	851	91	493	44	+ 358	47
Итого	498085	64	504919	75 ¹ / ₂	— 6834	11 ¹ / ₂
ВСЕГО	1177518	29	1052995	36	+ 124522	93

По количеству проданныхъ питей отчетный годъ занялъ первое мѣсто за все время дѣйствія въ Олонецкой губерніи казенной продажи питей, что видно изъ нижеслѣдующихъ цифръ.

	1901 г.	1900 г.	1899 г.	1898 г.
<i>Продано питей въ ведрахъ 40° вина:</i>				
Обыкновен. вина	145107,02	123388,965	124154,09	114067,74
Столового вина	2793,87	3027,73	2404,355	2606,125
Спир. разной крѣп.	2761,195	2304,67625	2492,83	2512,05
Всего	150662,085	128721,37125	129051,275	119185,915

Главнѣйшими причинами значительнаго подъема продажи питей за отчетный годъ были, съ одной стороны, — удовлетворительный, а мѣстами даже обильный урожай хлѣбовъ и довольно выгодные заработки, а съ другой — прекращеніе ввоза питей въ губернію изъ Архангельской, Вологодской и Новгородской губерній вслѣдствіе введенія въ первыхъ двухъ съ 1 іюля 1901 г. казенной продажи питей, а въ последнемъ установленіемъ съ 1 янв. 1901 г. одинаковыхъ съ Олонецкимъ акцизнымъ управленіемъ продажныхъ цѣвъ на обыкновенное вино и спиртъ.

Въ нижеслѣдующей таблицѣ представлено сравнительное съ 1900 г. распределеніе продажи питей по предѣламъ отдѣльныхъ уѣздовъ губерніи (въ ведрахъ 40 градуснаго вина).

	Продано ведеръ.		Сравнительно съ 1900 г.	
	1901 г.	1900 г.	Болѣе.	Менѣе.
<i>Петрозаводскій уѣздъ.</i>				
Г. Петрозаводскъ .	18483	17147	1336	—
Селенія уѣзда .	16784	14369	2415	—
Итого .	35267	31516	3751	—
<i>Олонецкій уѣздъ.</i>				
Г. Олонецъ .	5224	5074	150	—
Селенія уѣзда .	16369	16519	—	150
Итого .	21593	21593	—	—
<i>Лодейнопольскій уѣздъ.</i>				
Г. Лодейное-поле .	4242	4000	242	—
Селенія уѣзда .	15172	11593	3579	—
Итого .	19414	15593	3821	—
<i>Вытегорскій уѣздъ.</i>				
Г. Вытегра .	8878	7780	1098	—
Селенія уѣзда .	15753	12895	2858	—
Итого .	24631	20675	3956	—
<i>Каргопольскій уѣздъ.</i>				
Г. Каргополь .	6221	4908	1313	—
Селенія уѣзда .	18155	12901	5254	—
Итого .	24376	17809	6567	—
<i>Пудожскій уѣздъ.</i>				
Г. Пудожъ .	2876	2118	758	—
Селенія уѣзда .	7813	6150	1663	—
Итого .	10689	8268	2421	—
<i>Повънецкій уѣздъ.</i>				
Г. Повънецъ .	2886	3138	—	252
Селенія уѣзда .	7644	7145	499	—
Итого .	10530	10283	247	—
Всего по губерніи .	146500	125737	20763	—

Изъ этихъ сравнительныхъ данныхъ видно, что по Олонецкому уѣзду повышенія потребленія питей совершенно не было, а по Повънецкому уѣзду оно выразилось въ незначительной цифрѣ. Объясняется это закрытіемъ въ указанныхъ уѣздахъ чугуно-плавильныхъ заводовъ, въ Олонецкомъ уѣздѣ Видлицкаго, а въ Повънецкомъ уѣздѣ Сиговецкаго. Рѣзкое же повышеніе потребленія питей по Каргопольскому уѣзду можетъ быть объяснено болѣе обильнымъ урожаемъ хлѣбовъ въ этомъ уѣздѣ, отъ результатовъ коего главнымъ образомъ зависятъ платежныя средства населенія этого уѣзда.

Всѣхъ винныхъ лавокъ въ губерніи было 86. Въ томъ числѣ: 1 разряда 11, 2 разряда—8, 3 разряда—67.

Распределение винных лавок по уездам усматривается изъ
нижеслѣдующей таблицы:

	Число лавокъ.		Средній оборотъ одной лавки.	
			Ведеръ въ 40°.	
	1901 г.	1900 г.	1901 г.	1900 г.
<i>Петрозаводскій уездъ.</i>				
Въ г. Петрозаводскѣ . . .	3	3	6161	5716
„ селеніяхъ уѣзда . . .	18	18	932	798
Итого . . .	21	21	1679	1501
<i>Олонецкій уездъ.</i>				
Въ г. Олонцѣ . . .	1	1	5224	5074
„ селеніяхъ уѣзда . . .	8	8	2046	2065
Итого . . .	9	9	2399	2399
<i>Лодейнопольскій уездъ.</i>				
Въ г. Лодейномъ-полѣ . . .	1	1	4242	4000
„ селеніяхъ уѣзда . . .	9 *)	8	1686	1449
Итого . . .	10	9	1941	1733
<i>Вытегорскій уездъ.</i>				
Въ г. Вытегрѣ . . .	1	1	8878	7780
„ селеніяхъ уѣзда . . .	13	15	1212	860
Итого . . .	14	16	1759	1292
<i>Каргопольскій уездъ.</i>				
Въ г. Каргополѣ . . .	1	1	6221	4908
„ селеніяхъ уѣзда . . .	14	14	1297	922
Итого . . .	15	15	1625	1187
<i>Пудожскій уездъ.</i>				
Въ г. Пудожѣ . . .	1	1	2876	2118
„ селеніяхъ уѣзда . . .	8	8	977	769
Итого . . .	9	9	1188	919

*) *Примѣчаніе.* Въ этомъ числѣ одна лавка, переведенная въ отчетномъ году изъ Вытегорскаго уѣзда.

	Число лавокъ.		Средній оборотъ одной лавки.	
			Ведеръ въ 40°.	
	1901 г.	1900 г.	1901 г.	1900 г.
<i>Повѣнецкій уѣздъ.</i>				
Въ г. Повѣнцѣ	1	1	2886	3138
» селеніяхъ уѣзда	7	7	1092	1021
Итого	8	8	1316	1285
<i>В с е г о .</i>				
На одну городскую лавку	9	9	5423	4907
» » сельскую „	77	78	1269	1046
В с е г о	86	87	1703	1445

Не смотря на пониженіе въ отчетномъ году продажной цѣны на обыкновенное вино (за ведро 7 руб. 60 коп. вмѣсто 8 руб.) и спирта въ 90° и 95° (18 руб. и 17 руб., вмѣсто 19 и 18 р.) и причиненный пожаромъ, бывшимъ 24 сентября 1901 г. въ Петрозаводскомъ казенномъ вин. складѣ, убытокъ въ суммѣ 27849 руб. 40 коп., финансовые результаты казенной продажи питей въ губерніи оказались наиболѣе благопріятными изъ всѣхъ предшествовавшихъ лѣтъ, что усматривается изъ сопоставленія нижеслѣдующихъ данныхъ:

	1898 г.		1899 г.		1900 г.		1901 г.		Всего за 4 г.	
	руб.	к.	руб.	к.	руб.	к.	руб.	к.	руб.	к.
Получено валового дохода	974546	12	1042520	56	1040957	92	1162294	9 ¹ / ₂	4220318	69 ¹ / ₂
На ведро проданнаго вина составляетъ	8	17,7	8	07,8	8	08,7	7	71,5	7	99,9
Произведено расходовъ	344321	46	385009	72	348181	57 ³ / ₄	398062	84 ¹ / ₄	1475575	60
На ведро проданнаго вина составляетъ	2	88,9	2	98,3	2	70,5	2	64,2	2	79,7
Чистая прибыль	630224	66	657510	84	692776	34 ¹ / ₄	764231	25 ¹ / ₄	2744743	9 ¹ / ₂
На ведро проданнаго вина составляетъ	5	28,8	5	09,5	5	38,2	5	07,3	5	20,2

Слѣдовательно, въ 1901 г. получила наивысшая сумма валового дохода и чистой прибыли за все время дѣйствія въ губерніи казенной продажи питей и наименьшая сумма расходовъ на ведро проданнаго вина.

Со времени введенія въ Олонецкой губерні *казенной продажи* питей въ 1898 г., одновременно начали функционировать *попечительства о народной трезвости*, въ составѣ губернскаго и семи уѣздныхъ комитетовъ. Назначеніе ихъ — противодействовать развитію пьянства въ народѣ. Забота въ этомъ направленіи лежала прежде всего на уѣздныхъ комитетахъ.

Дѣятельность же губернскаго комитета была, такъ сказать доминирующая, заключааясь по преимуществу въ руководительство дѣятельностью уѣздныхъ комитетовъ и въ разсмотрѣніи ихъ разныхъ ходатайствъ. Къ числу послѣднихъ, напр. въ 1901 г., относились ходатайства Вытегорскаго и Пудожскаго комитетовъ: о закрытіи винной лавки въ с. Подпорожьѣ (Пудожское), перенесеніи таковой же въ г. Вытегрѣ отъ центрального мѣста на край города и разрѣшеніи приобрести билліардъ для чайной (Вытегорское). Петрозаводскимъ уѣзднымъ — возбуждено ходатайство объ отпускѣ суммъ изъ казны на постройку дома. Первые два ходатайства губернскимъ комитетомъ найдены не заслуживающими удовлетворенія, третье ходатайство находится въ разсмотрѣніи губернскаго комитета.

Къ дѣятельности уѣздныхъ комитетовъ въ отчетномъ году, какъ и прежде, относились главнымъ образомъ содержаніе прежнихъ чайныхъ и открытіе новыхъ, затѣмъ, устройство при нихъ библиотекъ — читалень, народныхъ чтеній, организація народныхъ хоровъ и другихъ развлеченій для народа и, наконецъ, денежная помощь учрежденіямъ, преслѣдующимъ одинаковыя цѣли съ попечительствами.

Новыхъ *чайныхъ* открыто въ 1901 г. четыре: Каргопольскимъ комитетомъ три (въ с.с. Опевенскомъ, Андреевскомъ и Лекшмозерскомъ) и Вытегорскимъ — одна; такъ что всѣхъ чайныхъ въ 1901 г. функционировало 29. Чайныя содержались большею частію на средства комитетовъ (казны), частію на свои средства, т. е., окупали сами себя и даже оставался излишекъ (напр. въ Шуньгѣ, Каргополѣ, Устьмошѣ и Вознесенѣ), наконецъ, одна въ с. Гакъ-ручьѣ, Петрозаводскаго уѣзда, содержалась на средства частнаго лица (крестьянина Афонькина). Въ Вытегорскомъ уѣздѣ при шлюзахъ св. Андрея и Константина, чайныя открывались только въ навигаціонное время и содержались на сборъ, безъ пособія комитета, отъ коннопромышленниковъ, занимающихся тягою судовъ на системѣ, на участкѣ Константиновскіе — Пороги — Вытегра.

Обороты чайныхъ выразились въ такихъ цифрахъ:

Уѣзды (съ городами.)	По приходу.		По расходу.	
	(съ остаткомъ отъ 1900 г.)			
Петрозаводскій	5865 р.	89 к.	6003 р.	2 к.
Олонецкій	2972	42 "	2650	20 "
Лодейнопольскій	2168	8 "	1611	15 "
Вытегорскій	7375	20 "	7247	59 "

Уѣзды (съ городами.)	По приходу.		По расходу.	
	(съ остаткомъ отъ 1900 г.)			
Каргопольскій	4217	9	4182	16
Пудожскій	2463	78	2296	77
Повѣнецкій	1839	—	1695	2
Итого	26901	46	25685	91

Пособія отъ уѣздныхъ земствъ комитетамъ дано Петрозаводскому 250 р. и Повѣнецкому 50 р. Губернское земство давало дрова бесплатно для Петрозаводской чайной.

Библиотекъ-читаленъ, состоящихъ въ завѣдываніи уѣздныхъ комитетовъ, состояло 22; всѣ онѣ, за исключеніемъ двухъ—(въ Вытегрѣ и Повѣнецкомъ уѣздѣ) находились при чайныхъ; книгами, журналами и газетами снабжались изъ средствъ комитетовъ и одна библиотека-читальня въ 1901 г. учреждена на добровольныя пожертвованія крестьянъ. Пособія библиотекамъ (7) деньгами выдано было уѣздными комитетами 155 р. Изъ лучше организованныхъ библиотекъ-читаленъ слѣдуетъ отмѣтить только три въ селеніи—Ладвѣ и городахъ—Вытегрѣ и Олонцѣ. Книги разрѣшалось читать не только въ читальняхъ, но и брать на домъ; изъ городскихъ читаленъ, напр. брались книги въ деревни за 20 верстъ; газеты и журналы читать дозволяется только на мѣстахъ. Уѣздными комитетами отмѣченъ, между прочимъ, особенный спросъ на эти послѣднія.

Народныя чтенія производились только въ 21 пунктѣ. Шире всего дѣло народныхъ чтеній поставлено было въ Каргопольскомъ уѣздѣ, благодаря тому, что комитетъ производилъ ихъ, главнымъ образомъ, чрезъ посредство отдѣленія епархіальнаго училищнаго совѣта (пособія отъ уѣзднаго комитета выдано было 200 руб. на это дѣло) въ церковно-приходскихъ школахъ (лекторы—священники, учителя и учительницы); всего произведено было 105 чтеній. Народныя чтенія хорошо были поставлены и въ г. Петрозаводскѣ, гдѣ происходили онѣ по два раза въ недѣлю—по четвергамъ и воскресеньямъ. Въ виду большого наплыва публики за входъ на чтенія взималась здѣсь даже плата—по 3 коп. Всѣхъ чтеній въ году здѣсь устроено 71. Вообще по отзывамъ попечительствъ, чтенія привлекаютъ массу посѣтителей, особенно въ тѣ пункты, гдѣ чтенія иллюстрируются свѣтлыми картинками и при участіи хотя какихъ-либо, въ большинствѣ любительскихъ, хоровъ.

Народныя гулянья, по примѣру прошлаго года, чаще всего происходили въ г. Петрозаводскѣ, въ городскомъ общественномъ саду, въ лѣтнее время. Чего либо новаго въ программу, противъ 1900 г., не было привнесено. Гулянья эти дали прибыли комитету, за вычетомъ расходовъ, 606 руб. (изъ общей вырученной за сезонъ суммы 1636 руб.)

Изъ другихъ народныхъ развлеченій въ г.г. Пудожѣ и Олон-

цѣ были поставлены два спектакля и при нѣкоторыхъ чайныхъ, напр. Вытегорской и Повѣнецкой, устраивались танцевальныя вечера. *Хоровое* пѣніе организовано во всѣхъ городахъ, кромѣ Вытегры. Лучшими по пѣнію стоятъ любительскіе хоры въ г.г. Лодейномъ-полѣ, Каргополѣ и Петрозаводскѣ.

г) **Натуральная повинность.**

Въ отправленіи натуральныхъ повинностей за отчетный годъ существенныхъ измѣненій не послѣдовало.

Въ трехъ уѣздахъ—Лодейнопольскомъ, Вытегорскомъ и Каргопольскомъ *дорожная* повинность всецѣло отбывается натурою. Земство, по прежнему, давало субсидіи на болѣе значительныя дорожныя сооруженія. Цифровыя данныя о пособіяхъ земствъ будутъ указаны ниже,—въ отдѣлѣ о состояніи дорожной повинности.

При значительныхъ разстояніяхъ между селеніями, особенно въ Повѣнецкомъ и Пудожскомъ уѣздахъ, отправленіе *подводной* повинности облегчалось денежными ассигнованіями земствъ—губернскаго и уѣздныхъ.

Общій расходъ по содержанію подводной повинности и стоимость отбыванія ея натурою представляются въ нижеслѣдующей таблицѣ:

УѢЗДЫ.	Число станцій.			Р а с х о д ы.										Весь дѣйствительный расходъ.	Стоимость натуральной повинности (подвод.)	
	Губернскаго земства.	Уѣздныхъ земствъ.	Сельскихъ обществъ.	Губернскаго земства.	Уѣздныхъ земствъ.		Сельскихъ обществъ.		Городовъ.		Особое пособие земства сельскимъ обществамъ.					
					р.	к.	р.	к.	р.	к.	р.	к.				
Петрозавод.	20	1	85	15982	4048	15	7438	88	32	—	3848	15	31349	18	11487	3
Олонецкій .	8	—	45	7861	—	—	—	—	100	—	—	—	7961	—	2026	25
Лодейнопол.	10	—	—	6862	—	—	—	—	84	—	146	—	7092	—	837	58
Вытегорскій	14	—	53	11923	—	—	10545	40	202	80	2095	—	24766	20	12887	40
Каргопольс.	7	59	—	6079	29426	55	—	—	120	—	—	—	35625	55	—	—
Пудожскій .	6	24	—	8561	15147	95	—	—	—	—	291	25	24000	20	758	46
Повѣнецкій.	8	50	80	4542	21359	15	1500	—	—	—	425	—	27826	15	5599	24
Итого	73*)	134	263	61810	69981	80	19484	28	538	80	6805	40	158620	28	33595	96

1) Губернское земство содержитъ 319 лошадей въ губерніи.

2) Расходъ на содержаніе станцій въ общемъ увеличился на 5566 руб. Увеличеніе всецѣло падаетъ на ассигнованія губернскаго и уѣздныхъ земствъ, облегчавшихъ подводную повинность населенія.

Призывъ новобранцевъ за 1901 г. выразился нижеслѣдующими цифровыми данными:

		Изъ числа внесенныхъ въ призывные списки распределенн:		
		Изъ числа принятыхъ.		
*) Кроме того, три севра ослѣдлись въ недоборѣ.	937	По разверткѣ назначено къ приему на службу въ 1901 г.	Получило отсрочку	
	360	Призывной возрастъ предшествовавшихъ лѣтъ.		
	3407	Призывной возрастъ 1901 г.		
	43	Не явилось къ призыву.		
	4	Освобождено совѣмъ отъ повинн. священно-служит. христіан. испов.		
	6	Освобождено отъ жребія, изъявившихъ желаніе служить вольноопред.		
	328	Признано совѣмъ неспособными къ военной службѣ.		
	1240	2-го разряда.		Зачислено въ ратники ополченія.
	790			
	14	По имущественному положенію и для окончанія образованія.		Получило отсрочку
	3	Состоящихъ подъ слѣдствіемъ и судомъ.		
	272	По невозможности.		
	42	Назначено къ переосвидѣтельствуванію и отправлено на испытаніе.		Получило отсрочку
	—	Зачтено рекрутскихъ квитанцій.		
	11	Зачислено въ запасъ по 80 ст. воин. устава.		
	934	Поступило въ войска.		По сословіямъ.
	698	Лицъ, внесенныхъ въ ревизскія сказки и приписанныхъ къ обществамъ.		
	236	Лицъ, изъятыхъ отъ внесенія въ X народную перепись и вышедшихъ изъ податного сословія.		
	26	Высшихъ и среднихъ учебныхъ заведеній.		По образованію.
230	Низшихъ учебныхъ заведеній и начальныхъ школъ.			
343	Умѣющихъ читать и писать и только читать.			
335	Неграмотныхъ.	По вѣроисповѣданіямъ.		
932	Православныхъ.			
—	Лютеранъ.			
2	Евреевъ.			
—	Магометанъ.			

III.

Общественное благоустройство и благочиніе.

а) Казенныя, земскія и общественныя зданія.

Въ отчетномъ году земскими и городскими учрежденіями производились ремонтровка старыхъ и достройка начатыхъ въ предшествовавшіе годы зданій. Къ числу болѣе крупныхъ сооружений относится каменная пристройка къ купленному въ 1900 году дому губернской земской управы.

Всего въ 1901 г. на разныя работы по постройкамъ истрачено 101748 руб. 28 коп. Въ томъ числѣ произведены расходы:

	На новыя постройки.	На ремонтъ.	Всего.
Казною . . .	7892 р. 69 к.	7520 р. — к.	15412 р. 69 к.
Земствами . . .	63366 „ 70 „	11749 „ 72 „	75116 „ 42 „
Городами . . .	5321 „ 15 „	5898 „ 2 „	11219 „ 17 „
Итого . . .	76580 „ 54 „	25167 „ 74 „	101748 „ 28 „

Въ частности, болѣе крупный расходъ произведенъ:

1) *По казеннымъ зданіямъ*: а) къ каменному зданію присутственныхъ мѣсть въ Петрозаводскѣ пристроена особая комната съ цѣлю расширенія помѣщенія окружнаго суда на сумму въ 4100 руб.; б) на перестройку и капитальный ремонтъ Вытегорской тюрьмы—4500 руб. и в) на расширение Вытегорскаго же казначейства -3792 руб.

2) *По земскимъ постройкамъ*: а) губернской управы: на начатую, но не оконченную постройку дома для помѣщенія губернской управы, израсходовано 27807 руб.; б) уѣздными земствами выстроены: *Петрозаводскимъ*—два новыхъ зданія для училищъ стоимостью въ 7579 руб. и *Лодейнопольскимъ*—къ купленному въ 1900 г. зданію построено особое зданіе для больницы, стоимостью до 10253 руб.; *Каргопольскимъ*—достроены зданія для образцоваго училища и земской больницы, на что употреблено до 2480 руб.; *Повнецкимъ*—также окончены постройки Шунгской больницы и Порось-озерской лечебницы (всего обошлись въ 24500 руб.) и построенъ вновь Шунгскій хлѣбный магазинъ,—на что въ 1901 г. употреблено 14578 руб.

3) *По городскимъ постройкамъ*: въ г. Вытегрѣ окончена постройка двухъ корпусовъ лавокъ на мѣстѣ сгорѣвшихъ въ 1899 г., на что издержано 4836 руб. Въ другихъ городахъ новыхъ построекъ никакихъ не производилось.

По ремонту другихъ прежнихъ зданій особенно значительныхъ расходовъ не производилось.

б) Дороги, мосты и переправы *).

Въ отчетномъ году, послѣдовательно второмъ, продолжалась усиленная дѣятельность по устройству новыхъ путей и исправленію прежнихъ, что видно изъ ниже приводимыхъ данныхъ.

На особый спеціальный *дорожный* капиталъ достраивалась новая грунтовая дорога отъ дер. Порось-озеро къ границѣ Финляндіи, въ Повѣнецкомъ уѣздѣ, протяженіемъ 24 версты; израсходовано 7350 руб. Въ Петрозаводскомъ уѣздѣ строилась новая дорога отъ дер. Карась-озеро къ Великой-губѣ, протяженіемъ 20 версты, на что израсходовано—2345 руб. 59 коп.

Изъ того же дорожнаго капитала производились расходы на улучшение дорогъ:

	Расходъ.
1) въ <i>Олонецкомъ уѣздѣ</i> —почтоваго тракта отъ с. Мегреги, чрезъ г. Олоонецъ до 5 вер. къ дер. Торось-озеро, на протяженіи 17 версты	6000 р. —
2) въ <i>Лодѣйнопольскомъ уѣздѣ</i> - земскаго тракта Бараны—Вознесенье, на протяженіи отъ сел. Барань первыхъ 10 вер.	16000 „ —
3) въ <i>Каргопольскомъ уѣздѣ</i> —на Шенкурскомъ почтовомъ трактѣ: а) отъ Малошальской станціи къ Ряговской 5, 6 и 7 вер., б) отъ 8 до 16 верстового столба между Ряговской и Липовской станціями—8 версты, в) на Ряговскомъ и Липовскомъ волокахъ мелкихъ участковъ 5 версты, а всего длиною 16 версты	15000 „ —
4) въ <i>Пудожскомъ уѣздѣ</i> —уѣзнаго тракта между г. Пудожемъ и сел. Подпорожьемъ, 11 вер.	3000 „ —
Всего (съ новыми дорогами) 98 вер. на сумму 49695 „ 59 к.	

Включая затѣмъ сюда расходы: а) на изысканія и изслѣдованія дорогъ 1489 руб. 75 коп.; б). содержаніе спеціальнаго дорожно-техническаго отдѣленія 12297 руб. 51 коп.; в) покупку инструментовъ—1935 руб. 51 коп. и г) разные непредвидѣнные расходы—1249 руб. 51 коп., общій расходъ изъ суммъ дорожнаго капитала на устройство новыхъ и улучшение прежнихъ дорогъ составляетъ—66667 руб. 87 коп.

На суммы уѣзнаго земскаго сбора производились расходы (см. вѣдомость) большею частію на улучшение прежнихъ дорогъ; новыя дороги строились только Повѣнецкимъ земствомъ, для чего испрошена отъ правительства ссуда 35000 руб. Сравнительно съ другими, увеличены были расходы на улучшение дорогъ уѣздными земствами—Пудожскимъ и Олонецкимъ, гдѣ земскія дороги взаимнъ натуральной повинности приняты на денежный сборъ.

*) Прилагается вѣдомость о стоимости дорожной повинности № 13.

На улучшение дорогъ, пролегающихъ чрезъ казенныя лѣсныя дачи, значительная сумма—7000 руб. ассигнована была Министерствомъ Земледѣлія и Государственныхъ Имуществъ. Довольно позднее (въ половинѣ отчетнаго года) ассигнованіе этого кредита совпало съ началомъ неотложныхъ лѣсныхъ работъ въ лѣсничествахъ, какъ-то: клейменіе деревь, свидѣтельство и пріемъ вырубленныхъ участковъ, сплавъ и доставка въ Петербургъ заготовленныхъ хозяйственнымъ способомъ матеріаловъ. Но при всемъ томъ, въ виду неотложности ремонта запущенныхъ дорогъ и чтобы не пропустить удобнаго для того времени, въ августѣ мѣсяцѣ, часть денегъ (3254 руб.) распределена была между нѣкоторыми лѣсничими; причемъ каждому особо указано, какіе именно дорожные участки должны быть исправлены неотложно. Остальная сумма (изъ 7000 руб.) имѣетъ быть употреблена по назначенію въ текущемъ году, для чего собирались данныя о дорогахъ, требующихъ неотложнаго улучшенія. Нѣкоторые частные владѣльцы тоже производили исправленіе дорогъ, пролегающихъ чрезъ ихъ владѣнія на свои средства. Въ г. Петрозаводскѣ значительные расходы произведены на каменные мостовыя, а въ г. Вытегрѣ— на ремонтъ полотна почтовой дороги, прорѣзывающей центральную часть города на три стороны—Архангельскъ, Петербургъ и Пудожъ.

Грунтовыя колесныя дороги въ Олонецкой губерніи пока существуютъ между болѣе населенными центральными селеніями волостей. По окраинамъ же, особенно въ Повѣнецкомъ и Пудожскомъ уѣздахъ, масса деревень совершенно лишена мало мальски сносныхъ путей. По настоящее время къ деревнямъ этимъ ведутъ пѣшеходныя и верховыя тропинки, по которымъ въ лѣтнее время предметы самой первой необходимости приходится нести на плечахъ, часто увязая въ болотѣ. Возможно скорѣйшее приведеніе такихъ тропинокъ для удобно-проѣзнаго колеснаго сообщенія составляетъ вопросъ первостепенной важности. Населеніе начинаетъ, мало помалу, сознавать пользу отъ благоустройства дорогъ, благодаря чему, при энергіи и распорядительности мѣстныхъ властей, въ отчетномъ году производились необычайно успѣшныя работы по переустройству пѣшеходныхъ тропинокъ въ колесныя дороги. Больше всего работы производились натуральною повинностью крестьянъ, только въ единичныхъ случаяхъ нанимались рабочіе на особый мірской сборъ (въ уѣздахъ Лодейнопольскомъ, Каргопольскомъ и Вытегорскомъ).

По свѣдѣніямъ, доставленнымъ уѣздными исправниками, работы на проселочныхъ дорогахъ, не отнесенныхъ въ разрядъ уѣздныхъ земскихъ, выразились въ слѣдующихъ цифрахъ:

У Ѳ З Д Ы.	Устроено:		Улучшено:	
	новыхъ дорогъ верстъ.	На сумму.	существующихъ дорогъ верстъ.	На сумму.
Петрозаводскій	175	12630 р.	490	12118 р.
Олонецкій	129	2957 „	223	2195 „
Лодейнопольскій	25	3200 „	484	6350 „

У ъ з д њ.	Устроено:		Улучшено:	
	новыхъ верстѣ.	дорогъ на сумму.	существующихъ верстѣ.	дорогъ на сумму.
Вытегорскій	40	2565 р.	413	8213 р.
Каргопольскій	43	4800 „	280	36650 „
Пудожскій	—	—	350	10500 „
Повѣнецкій	27	1985 „	303	1715 „
Итого	439	28137 „	2543	77741 „

Кромѣ того, натурою крестьянъ выполнено работъ по земскимъ трактамъ уѣздовъ: а) Лодейнопольскаго—на 6383 руб.; б) Вытегорскаго—7543 руб. и в) Каргопольскаго—21366 руб.

Въ текущемъ 1902 году на специальный дорожный капиталъ предположены къ устройству слѣдующія работы:

Лодейнопольскій уѣздъ:

- 1) Устройство Шимозерской проселочной дороги (пособіе Лодейнопольскому уѣздному земству) протяженіемъ 50 в. — с. 10000 р. —

Вытегорскій уѣздъ:

- 2) Устройство проселочной дороги отъ сел. Коштуги до Вытегорскаго погоста (пособіе Вытегорскому уѣздному земству) протяженіемъ 53 „ — „ 10600 „ —

Каргопольскій уѣздъ:

- 3) Ремонтъ Шенкурскаго тракта первыхъ четырехъ верстѣ у г. Каргополя протяженіемъ 4 „ — „ 4383 „ 64 к.

Пудожскій уѣздъ:

- 4) Устройство проселочной дороги отъ дер. Сиверской до границы Повѣнецкаго уѣзда (пособіе Пудожскому уѣздн. земству) протяженіемъ 13 „ 250 „ 1811 „ —
- Всего дорогъ на протяженіи . 120 „ 250 „ 26794 „ 64 к.

Къ 1 января 1902 года специального дорожного капитала состоитъ:

- | | |
|---|----------------------|
| а) процентными бумагами | 300000 р. — |
| б) наличными деньгами | 27713 „ 8 к. |
| и в) въ истекшихъ купонахъ при процентныхъ бумагахъ | 950 „ — |
| А всего | 328663 „ 8 к. |

в) П о ч т ы.

Почтовыхъ учрежденій разнаго типа въ губерніи къ 1902 г. состояло 32; въ томъ числѣ почтово-телеграфныхъ конторъ 7 (во всѣхъ городахъ, кромѣ Пудожа, и сел. Вознесенъ, Лодейнопольскаго уѣзда), почтово-телеграфныхъ отдѣленій—10 и

почтовыхъ отдѣленій—15. Въ 1901 г. три почтовыхъ отдѣленія въ селеніяхъ—Пряжинскомъ Петрозаводскаго уѣзда, Мегрецкомъ Олонецкаго и Вожмосалмскомъ Повѣнецкаго—упразднены; вмѣсто нихъ открыты почтовые операціи при волостныхъ правленіяхъ Неккульскомъ, Петровско-ямскомъ и Заостровскомъ (Высоч. утвержд. правила 24 января 1900 г.) Всѣ почтовые учрежденія находятся на почтовыхъ трактахъ, кромѣ трехъ—въ Шуньгѣ, Паданахъ и Федовѣ, куда почта идетъ по проселочнымъ трактамъ съ содержаніемъ лошадей въ первыхъ двухъ на земскій счетъ.

Доходъ почтово-телеграфныхъ и почтовыхъ учреждений за 1901 г. выразился въ суммѣ—99467 руб. 23 коп. (почтовый—57744 руб. 20 коп. и телеграфный—41723 руб. 3 коп.); *расходъ* на содержаніе этихъ учреждений въ 68711 руб. 84 коп., въ томъ числѣ: содержаніе личнаго состава—57348 руб. 7 коп. и хозяйственные расходы—11363 руб. 77 коп. Приплата за содержаніе 60 конныхъ почтовыхъ станцій производится въ суммѣ—51314 руб. 40 коп. въ годъ и выдано прогоновъ—31413 руб. 88 коп. и, кромѣ того, за наемъ лошадей въ селеніяхъ Уствельскомъ, Архангельскомъ, Коневскомъ, Красновскомъ и Федовскомъ для перевозки почтъ по проселочному тракту Каргополь—Федовскъ уплачивается ежегодно по 1182 руб.

Какъ и въ предшествовавшемъ отчетному году, въ уѣздахъ—Петрозаводскомъ, Каргопольскомъ, Пудожскомъ и Повѣнецкомъ существовали, помимо правительственныхъ, *земскія почты*, имѣющія назначеніемъ доставку всякаго рода корреспонденціи по волостямъ, лежащимъ на проселочныхъ и земскихъ трактахъ, въ сторонѣ отъ почтовыхъ. Какъ частная, такъ и казенная корреспонденція по земскимъ почтамъ пересылается бесплатно, кромѣ Петрозаводской, гдѣ за частную корреспонденцію берется небольшая сравнительно плата. Содержатся эти почты всецѣло на земскій счетъ, безъ какого либо сторонняго пособія.

Для доставленія и обмѣна корреспонденціи между казенными заводами Олонецкаго горнаго округа существуетъ еще *горнозаводская почта*,—при посредствѣ особыхъ почтарей, нанимаемыхъ на средства горныхъ заводовъ.

г) Народная нравственность *)

Петрозаводскимъ окружнымъ судомъ въ отчетномъ году было разсмотрѣно 137 уголовныхъ дѣлъ, по которымъ привлечено подсудимыхъ 195 человекъ (169 м. 26 ж.), менѣе предшествоващаго года на 14 дѣлъ и подсудимыхъ болѣе на 12 человекъ. Изъ общаго числа привлеченныхъ къ суду было осуждено 125 м. и 22 ж. (75%) и оправдано 44 м. и 4 ж. (24,5%).

Главнымъ элементомъ преступниковъ являлось, какъ и въ

*) Прилагается вѣдомость о числѣ и родѣ преступленій и подсудимыхъ № 14.

предшествовавшіе годы, низшее сельское населеніе—крестьяне, изъ коихъ привлекалось къ отвѣтственности 157 чел. или 80,5% изъ общаго числа; слѣдующее затѣмъ мѣсто занимали мѣщане—8,2%. По роду преступленій, совершенныхъ крестьянскимъ сословіемъ, на первомъ мѣстѣ стоятъ проступки противъ личности—нанесеніе увѣчья, ранъ и другихъ поврежденій здоровью (27,0%) и смертоубійство (16,0%); далѣе идутъ проступки противъ порядка управленія—оскорбленіе и неуваженіе къ присутственнымъ мѣстамъ и чиновникамъ (тоже около 16,0%) и наконецъ—проступки противъ чужой собственности—кражи (10,8%). Сравнительно значительный процентъ (43,0%) проступковъ противъ личности—драки и смертоубійства. Къ сожалѣнію, проступки эти постоянно наблюдаются въ средѣ сельскаго населенія губерніи.—Разгуль—пьянство молодежи, особенно въ праздничные дни, служатъ главными причинами такого прискорбнаго явленія. Судя по возрасту подсудимыхъ, большинство изъ нихъ было молодыхъ лѣтъ.

Р а с к о л ь.

Олонецкая губернія—родина и мѣсто преимущественнаго распространенія раскола *безпоповщины*. Здѣсь существуютъ послѣдователи самыхъ главныхъ безпоповщинскихъ толковъ, начиная отъ умѣренныхъ, какъ даниловскій, и кончая крайнимъ „бѣгуновъ“ или странниковъ. Всѣхъ безпоповщинскихъ толковъ въ губерніи пять: даниловскій или поморскій, филипповскій, Ѳедосѣевскій, аристовскій и „бѣгуновъ“. Какъ исключеніе, въ селѣ Важинахъ, Олонецкаго уѣзда, проживаетъ на заработкахъ съ 1899 г. пришлое семейство изъ 9 человекъ—„поповцевъ“, пріемлющихъ австрійское или бѣлокриницкое священство. Даниловцы живутъ въ уѣздахъ—Повѣнецкомъ, Петрозаводскомъ, Лодейнопольскомъ и Олонецкомъ. Наибольше распространены послѣдователи даниловскаго толка въ Повѣнецкомъ уѣздѣ, гдѣ находились принадлежавшіе имъ и существовавшіе до 1854 г. знаменитые въ исторіи безпоповщинскаго раскола Выговскій (мужской) и Лексинской (женскій) лже-монастыри—эти по возрѣнію раскольниковъ, „двѣ лавры, процвѣтшіи близъ Понта океана въ сѣверныхъ странахъ“. Всего даниловцевъ въ губерніи 451 м. и 1212 ж., 1663 об. п. Филипповцы живутъ во всѣхъ уѣздахъ, больше всего ихъ въ Каргопольскомъ. Общее число филипповцевъ въ губерніи—757 м. и 2192 ж., 2949 об. пола. Ѳедосѣевцы живутъ въ одномъ Петрозаводскомъ уѣздѣ 39 м. и 92 ж., всего 131. Аристовцы—въ трехъ уѣздахъ—Петрозаводскомъ, Лодейнопольскомъ и Повѣнецкомъ въ количествѣ 86 м. и 141 ж., всего 227. Странники въ 4-хъ уѣздахъ—Петрозаводскомъ, Повѣнецкомъ, Пудоожскомъ и особенно—Каргопольскомъ; число ихъ 85 м. 114 ж., всего 199. Общее число раскольниковъ всѣхъ толковъ въ губерніи—5169 чел. об. пола. Сравнительно съ пред-

шествующимъ годомъ, цифра раскольниковъ въ губерніи сократилась на 564. Уменьшеніе ея объясняется, во 1-хъ, дѣйствительнымъ сокращеніемъ числа раскольниковъ, происшедшимъ отъ смерти многихъ изъ нихъ (194—3, 3%) и отъ обращенія въ св. церковь (88—1, 5%), во 2-хъ, неполнотою статистическихъ данныхъ по расколу, полученныхъ миссіей за отчетный годъ отъ приходскихъ причтовъ. Цифра колеблющихся въ православіи и сочувствующихъ расколу лицъ въ губерніи 11422.

Особыхъ раскольническихъ молитвенныхъ домовъ и скитовъ въ губерніи въ отчетномъ году не открыто. Существовавшая и въ прошлыхъ годахъ въ Даниловскомъ приходѣ, Повѣнецкаго уѣзда, на мѣстѣ бывшаго Выгорѣцкаго лже-монастыря, раскольническая община изъ 2 м. и 4 ж. продолжаетъ влечить свое жалкое существованіе и нынѣ. Домъ съ моленной и богадѣльной на 7-мъ человѣкѣ старцевъ и старицъ, существующій въ Вытегорскомъ (сельскомъ) приходѣ, въ дер. Даниловой, около 30 лѣтъ и въ отчетномъ году былъ мѣстомъ молитвенныхъ собраний вытегорскихъ раскольниковъ, приходившихъ сюда въ праздники и особенно дни поминовенія умершихъ для молитвы и поминальныхъ обѣдовъ. Большинство раскольниковъ губерніи обычно молятся у себя дома, въ домахъ своихъ руководителей и болѣе зажиточныхъ изъ своихъ собратій.

Расколъ держится въ губерніи невѣжествомъ, авторитетомъ старины и старшихъ и матеріальными выгодами. Невѣжество нѣкоторыхъ раскольниковъ простирается до такой степени, что они не знаютъ ни одной молитвы, даже „Иисусовой.“ Другіе нѣсколько образованы, но и ихъ образованіе не простирается далѣе одной начитанности въ старинныхъ книгахъ. Отсюда слѣпое до фанатизма преклоненіе предъ стариной. Буква старопечатныхъ книгъ въ глазахъ раскольниковъ—неизмѣнный догматъ, отступленіе отъ нея—ересь. О такую приверженность къ „старому“ разбиваются труды духовенства внести свѣтъ образованія въ раскольническую среду чрезъ приобщеніе ея къ источникамъ духовнаго просвѣщенія—къ св. церкви и школѣ. Есть примѣры, что дѣти раскольниковъ, поучившись въ сельской школѣ, по выходѣ изъ нея, употребляютъ прибрѣтенную грамотность на защиту интересовъ раскола. Неправильное пониманіе авторитета власти родительской у раскольниковъ доходитъ до убѣжденія: „родитель—земной Богъ.“ Отсюда запрещеніе и клятва родителей раскольниковъ на дѣтей служить однимъ изъ важныхъ условій, поддерживающихъ расколъ. Бываетъ, что люди, понимающіе ложь раскола, все-таки остаются въ немъ только потому, что ихъ родители такъ благословили. Сильно поддерживаютъ расколъ и матеріальныя выгоды, получаемыя бѣдняками раскольниками и даже православными отъ мѣстныхъ и иноепархіальныхъ богачей—раскольниковъ. Кусокъ хлѣба въ— время поданный бѣдняку, мало свѣдущему въ вѣрѣ, заставляеть его исповѣдывать религіозныя убѣжденія своего благодѣтеля.

Кромѣ сказаннаго, условіями, благопріятствующими расколу въ губерніи, служатъ: а) отдаленность—на 35, 40 и даже на 100 верстѣ многихъ деревень отъ мѣста жительства причтовъ, храмовъ и школъ, ставящая обитателей этихъ деревень внѣ благотворно—просвѣтительнаго вліянія со стороны пастыря, храма и школы; б) неудобство дорогъ чрезъ первобытные дикіе лѣса и болотныя трясины, какъ напр. въ Повѣнецкомъ уѣздѣ, служащее часто непреодолимымъ препятствіемъ—особенно весной и осенью—къ правильному посѣщенію отдаленныхъ деревень пастырями и миссіонерами; в) дѣятельная пропаганда раскола его приверженцами; г) родственныя связи раскольниковъ съ православными; д) наконецъ, тѣ недостатки и слабости, какъ напр. куреніе табаку, небрежное изображеніе на себѣ крестнаго знаменія, нарушеніе постовъ, разгульная жизнь и т. п., которые раскольники видятъ въ православныхъ и относятъ ихъ не къ личности погрѣшающихъ, а къ существу св. вѣры, будто-бы одобряющей эти недостатки.

Вслѣдствіе указанныхъ благопріятныхъ условій расколъ силенъ въ губерніи, особенно въ уѣздахъ—Петрозаводскомъ, Каргопольскомъ и Повѣнецкомъ. Невѣжество, грубость, лицемѣріе въ дѣлахъ вѣры, часто прикрывающее подъ благовидною внѣшностью грубые пороки, мрачное воззрѣніе на религіозно-нравственное состояніе міра, въ коемъ царствуетъ антихристъ, гордость возносящаяся своею мнимою праведностью,—вотъ черты, характеризующія послѣдователей раскола. Узость религіознаго сознанія многихъ изъ нихъ такова, что—двуперстіе, лѣстовка, особая чашка да ложка и поклоны предъ мѣднымъ образкомъ составляютъ, по ихъ понятіямъ, все необходимое для спасенія: тутъ и догматы вѣры и правила нравственности.

Къ православной церкви, къ священникамъ и миссіонерамъ раскольники относятся враждебно. Церковь, по ихъ мнѣнію, „овощное хранилище,“—храмы—„конское стойло“ „хлѣвъ и т. д. священники—„наемники“ „слуги и помощники“ антихриста. Миссіонеры—„чиновники,“ рѣчи ихъ—„змѣиный ядъ,“ „прелесть антихриста.“ Православныхъ мірянъ раскольники считаютъ заблудшими, идущими въ вѣчную погибель; поэтому стараются со-вратить ихъ въ расколъ. Къ школамъ раскольники относятся не особенно сочувственно; правда, нѣкоторые отдаютъ въ нихъ своихъ дѣтей, но затѣмъ заставляютъ ихъ пріобрѣтенную грамотность обращать на защиту раскола.

Съ расколомъ борется миссія, состоящая вмѣстѣ съ епархіальнымъ изъ 8 миссіонеровъ, приходское духовенство и ревнители православія изъ мірянъ. Наиболѣе важнымъ мѣропріятіемъ въ борьбѣ съ расколомъ въ отчетномъ году было устройство миссіонерскихъ курсовъ, вторыхъ въ епархіи. Происходили они съ 18—26 сентября въ Климецкомъ монастырѣ. На курсахъ было 18 челов., въ числѣ которыхъ находились: 1 діаконъ, 2 псаломщика, 14 чел. крестьянъ (13 муж. и 1 женщ.) и 1 іеро-

монахъ. Всѣ они въ возрастѣ отъ 18—73 лѣтъ. Курсистамъ были предложены окружнымъ миссіонеромъ о. В. Ржановскимъ и помощникомъ окружнаго миссіонера Повѣнецкаго округа о. М. Преображенскимъ свѣдѣнія по исторіи и обличенію раскола и указаны лучшіе приемы полемики съ нимъ. Значеніе курсовъ— великое. Возвращаясь домой съ запасомъ свѣдѣній по обличенію раскола, слушатели курсовъ и сами борются съ заблуждающими односельчанами и ревностно помогаютъ миссіонерамъ и духовенству на публичныхъ бесѣдахъ съ вожаками раскола.

Миссіонеры борются съ раскольниками письменно и устно. Письменно—черезъ переписку съ вожаками раскола по спорнымъ вопросамъ, устно—проповѣдью въ храмѣ, на публичныхъ и частныхъ бесѣдахъ. Для бесѣдъ съ раскольниками миссіонеры объѣзжаютъ большія пространства, забираются въ глухія деревни и бесѣдуютъ въ теченіе нѣсколькихъ дней. Число публичныхъ бесѣдъ, устрояемыхъ миссіонерами въ теченіе года, простирается отъ 30 до 50; число частныхъ значительно больше.

Приходское духовенство также усердно борется съ расколомъ проповѣдью въ храмахъ, чтеніемъ народу противораскольниковыхъ брошюръ и дѣятельнымъ участіемъ на публичныхъ бесѣдахъ миссіонеровъ съ раскольниками.

Совмѣстная усилія миссіи, духовенства и мірянъ—ревнителей православія приносятъ добрые плоды: раскольническій фанатизмъ слабѣетъ, расколъ уменьшается, колеблющіеся православные утврждаются въ вѣрѣ, искренно—православные начинаютъ возвышать свой голосъ въ защиту церкви православной. Дозакательствомъ сказаннаго служить—переходъ 26 единовѣрцевъ дер. Габсельги, Паяницкаго прихода, въ православный приходъ Повѣнецкой городской церкви и обращеніе въ православіе 88 человекъ—раскольниковъ: 22 муж. и 66 женщ.

д) Арестанты, тюремные замки и этапы *).

Всѣхъ тюремъ въ губерніи пять: одна въ Петрозаводскѣ и 4 въ уѣздныхъ городахъ, кромѣ Пудожа и Повѣнца, гдѣ съ 1884 г. тюрьмы упразднены, а взамѣнъ ихъ при полицейскихъ управленіяхъ учреждены арестантскія помѣщенія.

Благоустроенныхъ въ губерніи тюремъ только 3, изъ нихъ каменные въ г. Петрозаводскѣ и Каргополѣ и деревянная въ Вытегрѣ. Остальныя тюрьмы (Олонцѣ и Лодейномъ-Полѣ) деревянные, очень ветхи и въ санитарномъ отношеніи представляютъ значительныя неудобства.

Капитальное переустройство тюремныхъ зданій въ отчетномъ году произведено было только въ г. Вытегрѣ (помѣщенія начальника, надзирателей и караульня), на что израсходовано 4500 руб., отпущенныхъ казною, и 436 р. 80 к. изъ мѣстныхъ

*) Прилагается вѣдомость о числѣ арестантовъ № 15.

церковныхъ суммъ. На обыкновенный, мелкій ремонтъ по всѣмъ тюрьмамъ и арестантскимъ помѣщеніямъ израсходовано изъ суммъ казны 1300 руб.

Больница имѣется только при Петрозаводской тюрьмѣ на 5 кроватей, для мужчинъ; въ остальныхъ городахъ больные арестанты лечились въ земскихъ больницахъ; всего лечилось въ году 87 челов. На содержаніе больницы и леченіе больныхъ въ земскихъ больницахъ въ 1901 г. израсходовано до 1504 р.

Тюремныхъ *церквей* всего четыре въ Петрозаводскѣ, Лодейномъ-Полѣ, Вытегрѣ и Каргополѣ. Въ другихъ тюрьмахъ приспособляется для богослуженія одна изъ камеръ.

Арестантовъ во всѣхъ тюрьмахъ въ 1901 г. содержалось всего 1012 человекъ (838 м. и 174 ж.); изъ этого числа выбыло въ продолженіе года 853 и осталось къ 1902 г.—159 чел. Кроме того, при родителяхъ—арестантахъ призрѣвалось 18 малолѣтнихъ дѣтей. По табели, утвержденной Главнымъ Тюремнымъ Управленіемъ, на содержаніе арестанта отпускалось по городамъ: Олонцу, Лодейному-Полю, Пудожу и Каргополю по 8 к. въ сутки, Вытегрѣ—9 коп. и Повѣнцу—10 коп.; всего израсходовано изъ казенныхъ и мѣстныхъ средствъ на содержаніе—4075 руб., въ томъ числѣ изъ мѣстныхъ средствъ,—въ виду недостаточности назначеннаго казною содержанія, по случаю дороговизны продуктовъ, особенно въ Петрозаводскѣ,—деньгами, огородными продуктами и разными приношеніями частныхъ лицъ—581 руб.

Занятія арестантовъ заключались во внутреннихъ и внѣшнихъ работахъ. Къ первымъ относились хозяйственныя по тюрьмѣ работы: приготовленіе пищи, роспиловка дровъ, вязаніе рыболовныхъ снастей, починка и приготовленіе новой одежды и проч. Эту послѣднюю, т. е. шитье новой одежды арестантамъ всѣхъ тюремъ и надзирателямъ производили заключенные Петрозаводской тюрьмы. Ко вторымъ—устройство бульвара въ Петрозаводскѣ, исправленіе дорогъ въ чертѣ города, кошеніе сѣна и обработка тюремныхъ огородовъ и др. Общій заработокъ отъ арестантскихъ работъ, платныхъ, выразился въ 1901 г. въ суммѣ 1545 руб.; изъ нихъ поступило въ пользу арестантовъ 714 руб., перечислено въ доходъ казны—423 руб. и остальная часть употреблена частію на покупку инструментовъ и часть зачислена въ тюремный капиталъ.

Пожертвованій въ пользу тюремъ отъ частныхъ лицъ всего поступило—1981 руб., въ томъ числѣ деньгами 1692 руб. и съѣтными припасами на 289 р. Кроме того, получено пособія отъ губернскаго земства—500 руб., на усиленіе средствъ Петрозаводскаго комитета.

Въ отношеніи нравственнаго улучшенія заключенныхъ принимались обычныя мѣры, заключающіяся въ посѣщеніяхъ богослуженій во всѣ воскресные и праздничные дни, въ особые дни великаго поста для говѣнія, устройствъ религіозно-нрав-

ственныхъ бесѣдъ, въ чтеніи грамотными книгъ соотвѣтствующаго содержанія. Въ Петрозаводской тюрьмѣ, кромѣ того, по праздничнымъ днямъ устраивались чтенія съ туманными картинами, при помощи волшебнаго фонаря.

Наличность суммъ губернскаго комитета и его отдѣленій по губерніи, приходъ и расходъ по нимъ представляются въ слѣдующемъ видѣ:

	Въ 1901 году:				Къ 1902 году	
	поступило		израсходовано		налицо состоитъ.	
	р.	к.	р.	к.	р.	к.
Губернскій комитетъ .	7487	31	7506	79	3990	68
<i>Отдѣленія:</i>						
Олонецкое	2541	83	2581	6	2910	17
Лодейнопольское	4555	72	3480	3	1810	4
Вытегорское	4332	45	4017	8	5854	58
Каргопольское	3781	9	3917	47	3211	49
Пудожское	252	31	250	57	2173	88
Повѣнецкое	279	20	272	56	793	39
Итого	23229	91	22025	56	20744	23

Въ числѣ наличнаго капитала по Вытегорскому тюремному отдѣленію числится специально церковныхъ суммъ—2964 руб. 29 коп.

ж) П о ж а р ы *).

Въ отчетномъ году было:

	Въ городахъ.	Уѣздахъ.	Всего.	Больше 1900г.
Случаевъ пожара	15	146	161	на 13
Погорѣвшихъ зданій	16	335	351	„ 237
Убытковъ отъ пожаровъ	42957 р.	146547 р.	189504 р.	72581р.

Въ частности въ городахъ, при большемъ числѣ пожаровъ этого года, по сравненію съ 1900 г., получено убытку менѣе на 12 тыс. руб.

Въ общемъ, не смотря на очень жаркое лѣто отчетнаго года, населеніе губерніи большихъ убытковъ отъ пожаровъ не понесло.

Наиболѣе разрушительные пожары были: въ г. *Петрозаводскъ*—24 сентября, при казенномъ винномъ складѣ сгорѣла кладовая и вышка; убытку 27800 р.; *въ уѣздѣ*: въ Кондопожской волости, 19 іюня, сгорѣла дер. Кокоринъ-Островъ, 16 дворовъ; убытку 15130 р.; Шуйской вол., 19 іюля, въ дер. Намоево—12 дворовъ на 3000 руб.; въ *Олонецкомъ уѣздѣ*: на Путиловско-Видлицкомъ заводѣ сгорѣлъ угольный сарай съ углемъ—на 16081 р., въ Видлицкой вол., 17 іюля, сгорѣла дер. Большія горы—52 двора, убытку 24243 руб., Важинской вол., въ дер. Кукой-наволокъ

*) Прилагаются: вѣдомость о пожарахъ № 16 и особое къ ней приложение о пожарной части въ городахъ.

10 дворовъ—на 5560 руб.; въ *Лодейнопольскомъ*—Шапшинской вол. въ дер. Ниргиничи, 1 августа, 17 дворовъ—на 5000 руб. въ *Пудожскомъ*—Красновской вол., въ дер. Максимовской, 23 дома, на 6340 руб., Коловской вол., въ дер. Филипповской, 18 дворовъ—7608 руб., всего же отъ этихъ пожаровъ получено убытку на 110000 руб. Кромѣ того, при пожарахъ сгорѣло: людей—7 челов. и скота 135 головъ.

Причинами такой опустошительности пожаровъ въ селеніяхъ, служатъ главнымъ образомъ, отсутствіе дѣйствительныхъ противопожарныхъ средствъ, частью объясняется тѣмъ, что лѣтомъ, когда больше всего и бываетъ пожаровъ, взрослое населеніе въ продолженіе почти всего дня отсутствуетъ изъ домовъ, находясь на работахъ вдали отъ деревень, оставляя дома однихъ стариковъ и малолѣтнихъ дѣтей. Это послѣднее, конечно, устранимо трудно по мѣстнымъ условіямъ губерніи; противъ же второго въ послѣдніе годы стали проявлять особенную заботу частныя лица организаціей вольныхъ пожарныхъ обществъ и дружинъ, губернское земство—снабженіемъ пожарныхъ инструментовъ и частью деньгами изъ страхового капитала.

Въ 1901 г. вольныя пожарныя общества существовали въ 5 городахъ, кромѣ Олонца и Повѣнца; учреждены они въ предыдущіе годы. Вольныхъ пожарныхъ дружинъ въ уѣздахъ числилось—27: въ Олонецкомъ, Лодейнопольскомъ и Каргопольскомъ—по одной, въ Вытегорскомъ—9 и Повѣнецкомъ—15; изъ нихъ двѣ учреждены въ отчетномъ году: въ сел. Покровскомъ, Повѣнецкаго уѣзда и Шильдѣ, Вытегорскаго уѣзда. Случаи оказанія помощи пожарными обществами и дружинами были незначительны: въ г. Лодейномъ-Полѣ и Вознесенѣ по разу, Деятинской—одинъ разъ (тушеніе пожара на полулодкѣ) и Пудожскимъ четыре раза.

Губернскою земскою управою въ теченіе отчетнаго года, за половинную стоимость—100 руб. (вмѣсто 200), даже съ разсрочкою на 5 лѣтъ, выдано пожарныхъ трубъ: сельскимъ дружинамъ—5 и пожарнымъ обществамъ—3. Всего же пособія разными пожарными инструментами выдано управою на 1333 руб. 50 коп. Пожарныхъ трубъ въ 1901 г. не было приобрѣтаемо на страховой капиталъ; выдача же ихъ производилась изъ земскаго склада заготовки прежнихъ лѣтъ. Въ наличности ихъ состояло къ 1902 г.—108.

Запасный страховой капиталъ къ 1 января 1902 г. состоялъ изъ 498787 руб. 72 коп., въ томъ числѣ:

въ % бумагахъ	390000 р.	—
„ наличныхъ деньгахъ	38887 „	63 к.
„ купонахъ	2177 „	7 „
Итого въ наличности	431064 „	70 „
<i>въ ссудахъ:</i>		
за губернскимъ сборомъ	30000 р.	—
„ сельскими обществами	2185 „	56 к.

за земскими управами	7280 р.	—
„ Петрозаводскимъ пожарнымъ обществомъ	1000 „	—
Итого ссудъ	40465 „	56 к.
пожарными трубами	21927 „	60 „
недоимки	5329 „	86 „
Всего капитала	498787 „	72 „

За отчетный годъ капиталъ увеличился на 18870 р. 54 коп.

Дѣятельность земскаго страхованія опредѣлилась слѣдующими цифровыми данными:

Виды страхованія.	Въ число застрахованныхъ строеній.	Сумма, въ которую застрахованы строенія.	Поступило страховыхъ платежей.	Застрахованныхъ строен.		Выдано вознагражденій.	Прочихъ расходовъ.	Всего расхода.
				Сгорѣло.	Повреждено.			
1. По обязательному страхованію:								
а) По нормальной оцѣнкѣ	193622	3784897 р.	40521 р. 38 к.	759	58	15852 р.	29741 р. 48 к.	45593 р. 48 к.
б) По особой оцѣнкѣ	2156	471335 „	4713 р. 35 к.					
2) По добровольному страхованію	277	294165 „	3603 р. 25 к.	—	—	—	—	—
Итого	196055	4550397 „	48837 р. 98 к.	759	58	15852	29741 р. 48 к.	45593 р. 48 к.

На управленіе страхованіемъ въ теченіе 1901 г. израсходовано:

По обязательному страхованію	14445 р.	97 к.
„ добровольному „	363 „	59 „
Всего	14809 „	56 „

На пожарную часть въ городахъ изъ специальныхъ городскихъ средствъ отпущено было на содержаніе пожарныхъ обозовъ—13136 руб. 16 коп., сумма незначительная, въ виду бѣдности городскихъ кассъ. Помощь здѣсь оказывали, какъ сказано выше, вольныя пожарныя общества и дружины. Въ случаяхъ крайности, при большихъ пожарахъ, въ г. Петрозаводскѣ всегда на помощь выѣзжаетъ пожарная заводская команда, гдѣ имѣется свой обозъ съ паровой машиной.

IV.

Народное здравіе и общественное призрѣніе.

а) В р а ч и.

Весь медицинскій персоналъ (кромѣ ветеринарнаго) въ губерніи въ отчетномъ году состоялъ изъ 260 человѣкъ, а именно:

	Врачей граждан.	Фельдшеровъ и фельдшерницъ.	Повивальн. бабокъ.	Всего.
Въ губ. городѣ	9	17	7	33
» уѣздн. городахъ	12	23	11	46
» уѣздахъ	21	99	61	181
Итого	42	139	79	260

Въ этомъ числѣ было земскихъ—врачей 33 и низшаго персонала—фельдшеровъ и повивальныхъ бабокъ 188.

Увеличеніе, по сравненію съ предшествовавшимъ годомъ, послѣдовало въ низшемъ медицинскомъ персоналѣ на 23 человѣка (фельдшеровъ—6 и повивальныхъ бабокъ—17).

Кромѣ того, при губернской земской больницѣ, въ вѣдѣніи Свято-Петровской общины, состояло 6 испытуемыхъ и 8 сестеръ милосердія, которыя обучаются и занимаются уходомъ за больными и дежурствомъ; одна изъ нихъ откомандирована въ 1900 г. въ Вытегорскую больницу.

Ветеринарный персоналъ въ губерніи состоялъ изъ 30 лицъ—врачей 10 (8 земскихъ и 2 правительственныхъ) и 20 фельдшеровъ въ уѣздахъ. Изъ правительственныхъ врачей одинъ проживаетъ на скотопрогонномъ пунктѣ въ г. Петрозаводскѣ, другой въ Вытегрѣ.

б) А п т е к и.

Всѣхъ аптекъ въ губерніи было 11; изъ нихъ 8 земскихъ, одна горнозаводская въ Петрозаводскѣ и двѣ частныхъ—одна тамъ же и другая въ с. Вознесенѣ.

Содержаніе земскихъ аптекъ, считая въ томъ числѣ служащихъ, покупку лекарствъ, инструментовъ и проч., обошлось земству въ 65270 руб. По уѣздамъ расходы на нихъ видны изъ слѣдующей таблицы:

А п т е к и.	Содержаніе служащихъ.		Покупка лекарствъ.		Весь расходъ.		Противъ 1900 г.	
	р.	к.	р.	к.	р.	к.	р.	к.
Въ г. Петро- зав. } Губернская	2185	—	12659	81	14844	81	+	500 81
	1000	—	8131	66	9131	66	+	3537 66

А п т е к и .	Содержаніе служащихъ.		Покупка лекарствъ.		Весь расходъ.		Противъ 1900 г.	
	р.	к.	р.	к.	р.	к.	р.	к.
Олонцѣ	1059	33	4323	48	5382	81	+	1214 81
Лодейномъ-Полѣ	1388	—	2692	30	4080	30	—	1958 30
Вытегрѣ	2146	—	8812	11	10958	11	—	57 11
Каргополѣ	1644	—	6287	68	7931	68	+	1137 68
Пудожѣ	1991	62	4147	58	6139	20	—	1775 80
Повѣнциѣ	1686	72	5115	16	6801	88	+	917 88
Итого	13100	67	52169	78	65270	45	+	3518 45

Содержаніе горнозаводской аптеки обошлось приблизительно около 6000 руб.; (о частныхъ свѣдѣній нѣтъ).

Вольная продажа лекарствъ производилась почти изъ всѣхъ земскихъ аптекъ, за исключеніемъ Пудожской, губернской и Петрозаводской уѣздной; всего продано лекарствъ на 6112 руб. (раздѣленіе частное см. ниже).

в) Больницы и приемные покои.

Больницъ и приемныхъ покоевъ въ губерніи всего было 30, изъ нихъ земскихъ 25, горнозаводская и тюремная въ Петрозаводскѣ, желѣзнодорожная въ Каргопольскомъ уѣздѣ (Няндомѣ), двѣ заводскія — при Путиловскомъ чугунолитейномъ заводѣ Олонцаго уѣзда и Ужесельская — лѣсопильномъ заводѣ, Вытегорскаго уѣзда.

Распределеніе больницъ по городамъ и селеніямъ, съ числомъ кроватей и пользованныхъ больныхъ, видны изъ слѣдующей таблицы:

	Ч и с л о		Пользов. больныхъ.	Изъ нихъ умерло.	Оста- лось.
	больницъ.	кроватей.			
въ Петрозаводскѣ	4	183	1576	94	105
		10 зап.			
отдѣл. умалишенныхъ	1	62	132	14	63
уѣздѣ	4	16	143	1	3
въ г. Олонцѣ	1	25	286	16	27
		5 зап.			
уѣздѣ	3	26	141	5	5
„ Лодейномъ-Полѣ	1	25	205	16	6
уѣздѣ	3	9	80	2	3
„ Вытегрѣ	1	55	595	49	50
уѣздѣ	3	58	199	7	3
„ Каргополѣ	1	50	644	22	44
уѣздѣ	3	22	181	17	7
„ Пудожѣ	1	32	433	28	46
		2 зап.			
уѣздѣ	1	16	251	10	15

	Ч и с л о		Пользов. больныхъ.	Изъ нихъ умерло.	Оста- лось.	
	больницъ.	кроватей.				
въ г. Повѣнецѣ	1	25	601	14	24	
		7 зап.				
уѣздѣ	3	36	288	4	14	
		5 зап.				
Итого {	городахъ	10	395	4340	239	302
			24 зап.			
	отд. умалишен.	1	62	132	14	63
уѣздахъ	20	183	1283	46	50	
						5 зап.
Всего	31	640	5755	299	415	
		29 зап.				

Въ видахъ большей доступности для народа пользоваться медицинскою помощью со стороны врачей и фельдшеровъ въ губерніи организованы, кромѣ пріемныхъ покоевъ и больницъ, *врачебныя и фельдшерскіе участки* съ мѣстожительствомъ какъ врачей, такъ и фельдшеровъ приблизительно въ центрѣ каждаго участка. Врачи не менѣе раза въ мѣсяцъ (хотя не во всѣхъ уѣздахъ) объѣзжали каждый свой участокъ, посѣщая преимущественно фельдшерскіе пункты, куда заблаговременно и собираются изъ окрестныхъ деревень нуждающіеся во врачебной помощи. Въ настоящее время вся губернія раздѣлена на 27 врачебныхъ участковъ, состоящихъ въ завѣдываніи отдѣльнаго врача. Составъ этихъ участковъ съ включеніемъ въ нихъ числа волостей по уѣздамъ за отчетный годъ, видѣнъ изъ изъ слѣдующей таблицы:

У ѣ з д ы.	Число участковъ.	Пункты для пріема больн.	В ѣ н и х ѣ:		
			Фельдше- ровъ.	Повивал. бабокъ.	Врачей.
Петрозаводскій	5	36	19	12	5
Олонецкій	3	16	7	6	3
Лодейнопольскій	3	13	7	3	3
Вытегорскій	4	25	14	7	4
Каргопольскій	3	39	19	17	3
Пудожскій	4	30	15	11	4
Повѣнецкій	5	30	21	4	5
Итого	27	189	102	60	27

Кромѣ того, въ с.с. Вознесенѣ и Важинахъ учреждены въ этомъ же году между-уѣздные участки, содержимые на губернской земской сборъ, съ мѣстожительствомъ при нихъ врача и фельдшера.

Количество зарегистрированныхъ больныхъ, лечившихся въ больницъ, по всѣмъ медицинскимъ участкамъ губерніи простирался до 224299, изъ нихъ умерло 1424 человѣка.

Главный *расходъ* на медицинскую часть въ губерніи несетъ земство. Включая такіе расходы, какъ выдачу стипендій учащимся, выпуску газетъ и журналовъ, погребеніе умершихъ и т.

п. (исключая ветеринарную часть) израсходовано всего до 313871 руб. По уездамъ (вмѣстѣ съ городами) расходъ этотъ распредѣлялся такъ:

У ъ з Д Ы (съ городами).	С о д е р ж а н і е						Всего.	
	Медицинскаго персонала.		Больницъ.		Прочіе расходы.			
	р.	к.	р.	к.	р.	к.	р.	к.
Петрозаводскъ .	19302	17	70040	98	10342	72	99685	87 ¹⁾
уѣздъ его .	16628	30	7155	78	2635	22	26419	30
Олонецкій .	9959	72	5140	61	4715	12	19815	45
Лодейнопольскій .	8455	—	2737	84	9186	28	20379	12
Вытегорскій .	14560	98	12371	26	11812	97	38745	21
Каргопольскій .	17928	52	10583	85	9039	47	37551	84
Пудожскій .	12005	86	20062	68	628	12	32696	66
Повѣнецкій .	16424	46	16122	10	6031	21	38577	77
Итого .	115265	1	144215	10	54391	11	313871	22
+ ветеринарная часть .							16784	52
							330655	74

Въ возмѣщеніе этихъ расходовъ получено земствами 17868 р. 63 коп., а именно:

	Олонецк.		Лодейноп.		Вытегорск.		Каргоп.		Пудожск		Повѣн.	
	р.	к.	р.	к.	р.	к.	р.	к.	р.	к.	р.	к.
1) Платы за леченіе	1104	71	1941	70	1136	—	1904	93	322	42	908	33
2) продажи лекар.	928	4	614	46	3188	70	491	81	—	—	888	53
3) отъ казны .	—	—	—	—	4439	— ²⁾	—	—	—	—	—	—
Итого .	2032	75	2556	16	8763	70	2396	74	322	42	1796	86

За исключеніемъ полученной цифры, весь расходъ земства на медицинскую и ветеринарную часть, такимъ образомъ, выразился въ суммѣ 312787 руб. 11 коп.

г) Э п и д е м и и.

Изъ эпидемій значительное распространеніе въ губерніи имѣли *корь и скарлатина*. Такъ, по свѣдѣніямъ врачебнаго отдѣленія, всего заболѣваній было: отъ кори 1971 и скарлатины 1339 человекъ обоюго пола, изъ нихъ умерло отъ первой 79 и второй 259 челов., всего 338. Въ частности изъ уѣздовъ болѣе всего пострадали: Олонецкій, Каргопольскій и Повѣнецкій отъ скарлатины, г. Петрозаводскъ и уѣзды Вытегорскій и частию Олонецкій отъ кори. Какихъ либо экстренныхъ мѣръ, кромѣ указанныхъ закономъ, противъ заразныхъ болѣзней не принималось въ губерніи. Заболѣваемость отъ другихъ болѣзней съ эпиде-

¹⁾ Въ томъ числѣ на содержаніе фельдшерской школы при губернскомъ земствѣ, функционирующей уже 3-й годъ, израсходовано—7696 руб. 50 коп.

²⁾ Воспособленіе казны на больницу въ с. Рубежъ, Вытегорскаго уѣзда, за леченіе судорабочихъ и чиновъ Министерства Путей Сообщенія.

мическимъ характеромъ, была тоже выше прошлогодней, а именно:

	З а б о л ѣ л о:		У м е р л о:		
	Города.	Уѣзды.	Города.	Уѣзды.	
Тифомъ	Гриппомъ	1972	4538	1	23
	брюшнымъ	101	467	7	37
	сыпнымъ	104	85	5	12
	неопредѣленнымъ	37	214	—	5
	возвратнымъ	—	6	—	1
	Коклюшемъ	49	882	4	51
Всего	2263	6192	17	129	

Изъ общаго числа селеній (4345), пораженныхъ сказанными болѣзнями, простиралось до 1750, изъ нихъ на первомъ мѣстѣ по заболѣваемости стоялъ Петрозаводскій уѣздъ (436) и на последнемъ — Лодейнопольскій (156).

Отъ *сифилиса* и *венерическихъ* болѣзней всего лечилось—3046, въ томъ числѣ въ больницахъ—642 и внѣ больницъ 2404.

Натуральной оспой заболѣванія были единичны. *Оспопрививаніе* велось, какъ видно изъ нижеприведенныхъ данныхъ врачебнаго отдѣленія, успѣшно; всего слѣдано въ губерніи прививокъ дѣтямъ по уѣздамъ (съ городами) 11085, а именно:

У ѣ з д ы.	Привито.	Привилось.	% успѣшн.
Петрозаводскій -	2785	2704	97,1
Олонецкій -	1434	1400	97,6
Лодейнопольскій -	1307	1272	97,2
Вытегорскій -	2281	2175	95,3
Каргопольскій -	1921	1690	95,3
Пудожскій -	898	860	95,6
Повѣнецкій -	459	427	93,0
Итого -	11085	10528	95,2

Детритъ пріобрѣтался изъ телятника при губернской больницѣ и былъ, судя по % успѣшныхъ прививокъ, высокаго качества. На содержаніе телятника израсходовано въ году 911 руб. 47 коп.

д) Э п и з о о т и и.

Общее число домашнихъ животныхъ, заболѣвшихъ отъ заразныхъ болѣзней въ отчетномъ году, простиралось до 951 головы, изъ нихъ пало 222 и убито 8. По уѣздамъ число это распредѣлялось такъ:

У ѣ з д ы.	Л о ш а д е й.		К р у п н а г о р о г . с к о т а .		В с е г о .	
	Заболѣло.	Пало и убито.	Заболѣло.	Пало и убито.	Заболѣло.	Пало и убито.
Петрозаводскій	132	12	125	20	257	32
		2 уб.				2 уб.
Олонецкій	16	4	26	11	42	15
Лодейнопольскій	9	—	170	108	179	108
Вытегорскій	54	28	40	21	94	49

У ѣ з д ы.	Л о ш а д е й.		К р у п н а г о р о г . с к о т а .		В с е г о .	
	З а б о л ѣ л о .	П а л о и у б и т о .	З а б о л ѣ л о .	П а л о и у б и т о .	З а б о л ѣ л о .	П а л о и у б и т о .
К а р г о п о л ь с к і й	269	6	16	4	285	10
		2 уб.				2 уб.
П у д о ж с к і й	70	5	7	3	77	8
		1 уб.		2 уб.		3 уб.
П о в ѣ н е ц к і й	17	1 уб.	—	—	17	1 уб.
И т о г о	567	55	384	167	951	222
		6 уб.		2 уб.		8 уб.

Преобладающею болѣзнію на скотѣ была: на лошадяхъ—мытъ, чесотка и сибирская язва, на рогатомъ скотѣ: кровавая мочь, чесотка и стригущій лишай.

Кромѣ того, отъ спорадическихъ болѣзней во всей губерніи:

	З а б о л ѣ л о .	П а л о .	У б и т о .
Л о ш а д е й	12168	335	1
Р о г а т а г о с к о т а	7447	568	8
И т о г о	19615	903	9

Сибирская язва была только въ двухъ уѣздахъ—Вытегорскомъ и Олонецкомъ; въ первомъ она поражала однихъ только тягловыхъ лошадей, на бечевникѣ Маринской системы; во второмъ, кромѣ лошадей, и крупный рогатый скотъ, хотя здѣсь заболѣванія были въ незначительномъ размѣрѣ—всего четыре головы (2 лошади и 2 коровы), которыя и пали. Въ Вытегорскомъ уѣздѣ, изъ общаго числа заболѣвшихъ лошадей—33, пало 28 и выздоровѣло—5. По примѣру предшествовавшихъ пяти лѣтъ, со времени начатія прививокъ тягловымъ лошадямъ (1896 г.), въ маѣ мѣсяцѣ отчетнаго года 44 лошадямъ были произведены прививки предохранительныхъ отъ сибирской язвы вакцинъ, причемъ случаевъ падежа отъ прививокъ не было. На мѣропріятія противъ сибирской язвы ассигновано земствами (губернскимъ и Вытегорскимъ) 655 р. и казною—1775 р.; израсходовано же всего 1650 руб.

е) Н а с и л ь с т в е н н ы е с м е р т и . *)

Случаевъ смерти отъ насилія и случайностей въ 1901 г. было 302 (245 м. и 57 ж.), больше предшествовавшаго года на 59; въ этомъ числѣ утонувшихъ болѣе 20 челов., задавленныхъ—9, зажившихся—4 и жертвъ смертоубійства на 7. Отъ другихъ случайныхъ смертей было незначительное увеличеніе.

Взявъ для сопоставленія смертность отъ насилія и случайности за предшествовавшее десятилѣтіе (1891—1900), оказывается, что отчетный годъ былъ весьма неблагопріятнымъ, такъ какъ, за исключеніемъ двухъ подъ—рядъ слѣдовавшихъ (1891 и 92) годовъ, число смертныхъ случаевъ этого года превышало въ общей сложности—каждый въ отдѣльности годъ изъ этого десятилѣтія.

*) Прилагается вѣдомость № 17 о насильственныхъ и случайныхъ смертяхъ.

По роду выдающихся смертей въ нашей губерніи всегда занимаютъ первое мѣсто *утопавшіе*; явленіе это неизбѣжное у насъ по обилію рѣкъ и озеръ и особенно такихъ бурныхъ водныхъ бассейновъ, какъ Онежское и Ладожское, гдѣ производится въ обширныхъ размѣрахъ рыбный промыселъ. Далѣе, такія работы, какъ выгонка и сплавъ лѣсного матеріала, работы на судахъ и пароходахъ, заставляють нашего крестьянина, за недостаткомъ своего хлѣба, рисковать жизнію ради своего существованія.

Для оказанія помощи утопающимъ, число коихъ ежегодно бываетъ велико, въ 1872 г. учреждено въ губерніи „общество спасанія на водахъ,“ коимъ содержится 9 спасательныхъ станцій въ разныхъ пунктахъ, преимущественно Онежскаго озера. Въ минувшую навигацію случаевъ поданія помощи утопающимъ со стороны завѣдывающихъ спасательными станціями было 12 и, кромѣ того, спасено частными лицами 11 человекъ. (О расходахъ общества см. далѣе).

д) **Богдѣльни и пріюты.**

Для призрѣнія престарѣлыхъ и увѣчныхъ, неспособныхъ къ труду жителей губерніи, въ 1901 г. было въ городахъ 6 богдѣленъ, какъ и въ предыдущемъ году, кромѣ Лодейнаго-поля, и одинъ домъ для призрѣнія инвалидовъ. Данныя о числѣ призрѣваемыхъ и источники содержанія видны изъ нижеслѣдующей таблицы:

Мѣстонахожденіе.	Число призрѣваемыхъ.	На какія средства содержатся.	Весь расходъ.	На одного призрѣваем. приходится.	Въ чьемъ завѣдываніи.
Въ г. Петрозаводскѣ.					
Богдѣльня	40	На % съ собственныхъ капиталовъ	1168 15 4338 65 623 —	154 —	Губернская земская управа.
Пріютъ инвалидовъ	10	Губ. земства, платы за призрѣніе	1338 47	138 84	
Въ г. Олонцѣ.					
Богдѣльня	31	На % съ пожертвованныхъ капиталовъ	1835 14	59 19	Олопецкій попечительный комитетъ призр. бѣдныхъ.
Въ г. Вытегрѣ.					
Богдѣльня	19	На средства купчихи Матвѣевой	1431 65	75 35	Купчиха Е. И. Матвѣева.
Въ г. Каргополѣ.					
Богдѣльня и пріютъ для дѣтей	29 25	На % съ пожертвованныхъ капиталовъ	2836 46	52 52	Каргопольская городская управа.
Въ г. Пудождѣ.					
Богдѣльня	27	На % съ пожертвованнаго капитала купцомъ Малокрошечнымъ	1625 31	60 20	Попечительный комитетъ призрѣнія бѣдныхъ.
Въ г. Повѣнциѣ.					
Богдѣльня	14	На % съ пожертвованнаго капитала, пособія земства и думы	1803 99	128 85	Повѣнецкая земская управа.
Всего	195	—	17000 82	82 21	—

е) Благотворительныя общества и учрежденія.

Кромѣ богадѣленъ въ 1901 г. числилось разныхъ другихъ благотворительныхъ учреждений 28; въ томъ числѣ въ городахъ 23 и селеніяхъ 5.

	Предметы расхода.	Въ 1901 г.		Наличности къ 1902 г.
		Поступило.	Израсходовано.	
Въ г. Петрозаводскѣ.				
1) Николаевскій дѣтскій пріютъ.	Воспитаніе дѣвочекъ и служащихъ; содержаніе мастерскихъ для дѣвочекъ	8040	12 8313 83	52248 76
2) Пріютъ-ясли.	Содержаніе незаконнорожденныхъ и часть дѣтей бѣдныхъ родителей; устройство дома	3831	8 5901 95	12645 53
3) Петрозаводское благотворительное общество.	Выдача пособій, перестройка дома благотворительн. общества	7163	29 7926 20	13452 19
4) Олонеккое окружное правленіе общества спасанія на водахъ.	Содержаніе спасательныхъ станцій и выдача пенсій бывшимъ атаманамъ	1511	57 1358 39	5511 82
5) Олонеккое управленіе Россійскаго общества Краснаго Креста.	Содержаніе Свято-Петровской общины Краснаго Креста; помощь больнымъ и раненымъ воинамъ на дальнемъ Востокѣ и помощь населенію Олонеккой губ., пострадавшему отъ пожаровъ и неурожая хлѣбовъ	1235	10 4650 39	7723 92
6) Петрозаводскій попечительный комитетъ призрѣнія бѣдныхъ.	Выдача пособій бѣднымъ въ городѣ и уѣздѣ (450)	931	38 880 58	23571 84 ^{1/2}
7) Уполномоченный попечительства о слѣпыхъ въ Олонеккой губерніи.	1) Отослано въ совѣтъ попечительства 300 р. 2) Пособія бѣднымъ . 599 р. 3) Прочіе расходы . 8 р. 72 к.	1078	10 907 72	199 34
8) Горнозаводскій попечительный приказъ (Александровскаго и Кончезерскаго заводовъ.)	Выдача пенсій вдовамъ и дѣтямъ и временныхъ пособій, содержаніе ихъ въ больницѣ и прочіе расходы по приказу	9249	67 13731 15	228171 15
9) Епархіальное попечительство о бѣдныхъ духовнаго званія	Пособія бѣднымъ духовнаго званія, погребеніе (изъ похоронной кассы)	7857	4 7605 69	59824 83

Предметы расхода.	Въ 1901 г.		Наличность къ 1902 г.	
	Поступило.	Израсходовано.		
10) Общество вспомоществованія учащихся и учившимъ въ начальныхъ народныхъ училищахъ Олонецкой губерніи.	Выдача безвозвратныхъ пособій и ссудъ нуждающимся учащимъ и учившимъ, вдовамъ и дѣтямъ ихъ (за 2½ г. оказано пособія 251 лицу)	373 83	370 9	1402 84
11) Попечительство при духовной семинаріи.	Выдача пособій вещами и деньгами воспитанникамъ, пополненіе ученической библіотеки книгами	616 25	808 89	2627 9
12) Общество вспомоществованія учащихся въ начальныхъ училищахъ г. Петрозаводска и его уѣзда.	Пособія бѣднымъ учащимся одеждою, обувью и проч.	403 2	372 5	498 26
13) Попечительство при Петрозаводскомъ ремесленномъ училищѣ	Содержаніе общежитія для иногороднихъ учениковъ; присканіе окончившимъ курсъ ученикамъ мѣсть	2423 63	2147 98	275 65
Въ Петрозаводскомъ уѣздѣ.				
14) Ладвинское благотворительное общество.	Денежныя пособія бѣднымъ крестьянамъ, содержаніе столовой при училищѣ и стипендіатовъ въ ремесленномъ училищѣ, содержаніе помощницы учительницы и покупка дома для приѣмнаго покоя	714 35	1463 14	15936 81
15) Пріютъ-Ясли (на лѣтнее время) въ с. Ладвѣ.	Содержаніе дѣтей во время полевыхъ работъ (14).	150 —	96 50	— —
Въ г. Олонцѣ.				
16) Попечительный комитетъ призрѣнія бѣдныхъ.	Содержаніе богадѣльни и выдача пособій на сторону деньгами и пищей	2084 17	261 70	43208 98
17) Благотворительный кружокъ.	Выдача пособій бѣднымъ мѣщанамъ и крестьянамъ погорѣльцамъ и учащимся въ городскомъ училищѣ	514 58	479 77	1617 29
Въ Лодейнопольскомъ уѣздѣ.				
18) Оштинское общество вспоможенія бѣднымъ.	Выдача пособій бѣднымъ жителямъ, выдача пособій погорѣльцамъ и бѣднымъ ученикамъ	110 98	102 87	284 72

	Предметы расхода.	Въ 1901 г.		Наличность къ 1902 г.
		Поступило.	Израсходовано.	
— Въ г. Вытегрѣ.				
19) Благотворительное общество.	Содержаніе столовой для бѣдныхъ; пособія бѣднымъ старожиламъ.	2180	59 2573 5	5295 —
20) Дѣтскій пріютъ Е. И. Матвѣевой.	Со времени открытія пріюта (ноября мѣсяца) содержалось сиротъ и бѣдныхъ дѣтей 12 м. и дѣв. 10 .	1078	— 325 —	753 —
21) Общество для пособія бѣднымъ учащимся.	1) Пособія учащимся всѣхъ учебныхъ заведеній города и уѣзда (353 уч.) деньгами, одеждою и учебными пособіями и 2) содержаніе склада учебныхъ принадлежностей	1494	23 1010 14	3772 22
Въ г. Каргополѣ.				
22) Благотворительное общество.	Выдача пособій бѣднымъ жителямъ г. Каргополя и его уѣзда .	161	39 398 50	2289 47
23) Комитетъ общества улучшенія народнаго труда въ память Царя-Освободителя.	Содержаніе при городскомъ училищѣ класса ручного труда.	234	34 327 45	1849 99
24) Приходское попечительство при Свято-духовской церкви.	Выдача пособій бѣднымъ прихожанамъ этой церкви и церковно-приходской школѣ.	84	20 123 20	403 86
Въ Каргопольскомъ уѣздѣ.				
Пріюты-ясли: 25) въ с. Мошѣ. 26) » » Ловзангѣ.	Содержаніе малолѣтнихъ дѣтей во время полевыхъ работъ (59 дѣтей)	300	— 240 —	— —
Въ г. Повѣнцѣ.				
27) Попечительный комитетъ.	Выдача пособій бѣднымъ города и уѣзда.	694	8 747 80	16844 55
28) Благотворительное общество.	Пособія деньгами и вещами .	320	77 324 34	821 66
Всего 28-мъ благотворительныхъ учреждений .	—	54835	76 63448 37	501230 77 ¹ / ₂

Кромѣ этихъ благотворительныхъ учреждений, въ г. Пудожѣ въ 1901 г. открыто общество по устройству дѣтскаго пріюта трудолюбія для крестьянскихъ и мѣщанскихъ дѣтей православ-

наго исповѣданія, наименованнаго „Ольгинскимъ“. Общество состоитъ въ вѣдѣніи попечительства о домахъ трудолюбія и работныхъ домовъ. Цѣль общества—призрѣніе круглыхъ сиротъ-мальчиковъ и дѣвочекъ, причѣмъ главное вниманіе будетъ обращено на обученіе ремесламъ и занятіямъ, необходимымъ въ крестьянскомъ быту.

Въ виду удачнаго опыта функціонирования въ 1901 г. двухъ пріютовъ-яслей въ Каргопольскомъ уѣздѣ, въ отчетномъ году губернскимъ земствомъ былъ открытъ еще таковой же пріютъ въ с. Ладвѣ, Петрозаводскаго уѣзда. Желая возможно-широкаго распространенія этихъ пріютовъ, губернское земство разрѣшило открыть на лѣтній сезонъ текущаго года четвертый пріютъ, гдѣ окажется большая надобность.

Въ ряду особенно ревностныхъ благотворителей на пользу бѣдныхъ нуждающихся, и особенно сиротъ, слѣдуетъ указать на одну изъ таковыхъ, купеческую вдову г. Вытегры Е. И. Матвѣву. Помимо частныхъ пособій, оказываемыхъ ею разнымъ учрежденіямъ и частнымъ лицамъ, устройства и содержанія богадѣльни для престарѣлыхъ, въ отчетномъ году на ея средства открытъ пріютъ для сиротъ и дѣтей бѣдныхъ родителей города и уѣзда; причѣмъ пожертвованы ею два обширныхъ зданія, снабженныя полнымъ инвентаремъ, и пріютъ обезпеченъ капиталомъ въ 20000 руб.

Со времени открытія пріюта (21 ноября) поступило на призрѣніе 12 мальчиковъ и 10 дѣвочекъ.

V.

Народное просвѣщеніе.

а) Учебныя заведенія *).

Всѣхъ учебныхъ заведеній въ губерніи въ отчетномъ (гражданскомъ) году считалось (высшихъ не было) 631; въ нихъ обучалось 21408 человекъ обоого пола. Распределеніе тѣхъ и другихъ было таково:

	Учебн. завед.	Учащихся.		Противъ 1900 г.	
		м.	д.	об.	п.
Въ губернскомъ городѣ .	21	1161	899	2060	+105
„ уѣздныхъ городахъ .	20	852	585	1437	+ 37
„ селеніяхъ .	590	12925	4986	17911	+321
Итого .	631	14938	6470	21408	+463

Кромѣ того, въ вѣдѣніи дирекціи состояли, не значущіеся въ общей вѣдомости: педагогическіе курсы въ Петрозаводскѣ **)

*) Прилагаются вѣдомости о числѣ учебн. завед. № 18 и о расходахъ на нихъ № 19.

***) Педагогическіе курсы въ Вытегрѣ въ 1901 г. закрыты.

для приготовления учителей (въ нихъ обучалось 24 человекъ) и низшая ремесленная школа въ с. Важинахъ, открытая 20 сентября отчетнаго года; въ вѣдѣніи епархіальнаго училищнаго совѣта—двѣ воскресныхъ школы для взрослыхъ: въ г. Петрозаводскѣ и сел. Ужлѣ (лѣсопильномъ заводѣ) Вытегорскаго уѣзда (обучалось въ нихъ 45 человекъ).

Измѣненія, происшедшія въ составѣ учебныхъ заведеній въ 1901 г., были слѣдующія: изъ числа земскихъ училищъ одно преобразовано въ образцовое мин. нар. просвѣщ. и одно училище, малолюдное, передано въ вѣдѣніе Епархіальнаго училищнаго совѣта, съ переименованіемъ въ церковно-приходское. Изъ этихъ послѣднихъ преобразованы: изъ одноклассныхъ въ двухклассныя двѣ школы, двѣ школы грамоты въ одноклассныя церковно-приходскія и вновь открыты: одна второклассная въ с. Мятусово, на сторонѣ Лодейнопольскаго уѣзда, 4 одноклассныхъ церковно-приходскихъ и 5 школъ грамоты и, въ качествѣ отдѣльной школы, второй классъ въ Петрозаводскѣ.

Изъ учащихся, какъ въ городахъ, такъ и въ селеніяхъ (къ 1 января 1902 г.) было болѣе предшествовавшаго года на 463 человекъ, причемъ главный процентъ падаетъ на сельскія школы; въ частности, нужно указать на отрядный фактъ увеличенія дѣвочекъ, противъ мальчиковъ, на 448 человекъ. Такое увеличеніе обучавшихся дѣвочекъ несомнѣнно указываетъ, съ одной стороны, на то, что потребность въ образованіи даже дѣтей женскаго пола входитъ въ сознаніе крестьянъ, хотя съ другой стороны сильно дѣйствуетъ на родителей обученіе дѣвочекъ рукодѣлю, начавшее въ послѣдніе годы особенно прививаться въ сельскихъ школахъ.

По *сословіямъ* учащіеся распредѣлялись такъ:

Дѣт е й:	Въ городахъ.	Уѣздахъ.	Всего.	% къ общему числу.
Крестьянъ .	553	17396	17949	83,8
Городскихъ сословій .	1679	103	1782	8,3
Чиновниковъ .	740	128	868	4,5
Духовенства .	525	284	809	4,2

Въ частности, дѣти крестьянъ преимущественно обучаются въ сельскихъ школахъ,—духовенства въ духовныхъ заведеніяхъ—семинаріи, духовныхъ мужскихъ и епархіальномъ училищахъ; и, наконецъ, въ гимназіяхъ, прогимназіи, приходскихъ, городскихъ училищахъ и начальныхъ—дѣти чиновниковъ, купцовъ и мѣщанъ.

Что же касается распредѣленія учащихся по *вѣроисповѣданіямъ*, то, какъ и въ предшествовавшіе годы, дѣти православныхъ составляли большинство; изъ дѣтей же иновѣрцевъ, въ виду малаго числа послѣднихъ проживающихъ въ губерніи обучалось самое незначительное количество лютеранъ—122, евреевъ—60, католиковъ—37, т. е. не болѣе 1% всѣхъ учащихся и то большая часть падаетъ на городскія заведенія. Дѣтей же раскольниковъ, не смотря на значительное число ихъ въ губерніи, обучалось только 6—въ сельскихъ народныхъ школахъ.

Весь *расходъ* по губерніи на учебныя заведенія простирался до 553966 руб., изъ этого числа на городскія учебныя заведенія падаетъ 245987 руб., не много менѣ половины всей расходной суммы.

Главнымъ источникомъ содержанія какъ городскихъ, такъ и сельскихъ учебныхъ заведеній, какъ видно изъ приводимыхъ ниже данныхъ, были земскія и казенныя средства. Такъ поступило:

	Въ городахъ.		Селеніяхъ.		Всего.		Противъ 1900 г. руб.
	р.	к.	р.	к.	р.	к.	
1) Отъ казны	109075	5	97977	48	207055	53	+ 14391
2) „ земства	27293	75	177716	39	205010	14	+ 16642
3) А.-Св. Братства (дух. и церквей)	24482	19	4482	58	28964	77	— 3177
4) Попечителей	6455	71	20872	19	27327	90	+ 3120
5) Изъ другихъ источниковъ (Плата за содержаніе въ общежитіяхъ, % на капиталъ).	33578	85	2515	7	36093	92	+ 2825
6) Св. Синода	20347	25	—	—	20347	25	— 381
7) Платы за ученіе	18654	39	16	81	18671	20	+ 885
8) Городовъ	6092	88	50	—	6142	88	+ 132
9) Сельскихъ общес.	—	—	4353	14	4353	14	+ 10

Болѣе предшествовавшаго года, такимъ образомъ, поступило на 34460 р.

Сравнительно большее поступленіе со стороны казны, противъ 1900 г., объясняется болѣшимъ отпускомъ на церковно-приходскія школы—до 10000 руб. (въ томъ числѣ на оборудованіе одной второклассной школы въ с. Мятусово до 5 тыс. руб.) и затѣмъ частію на земскія и образцовыя (до 4500 руб.) Увеличеніе же суммы со стороны земства послѣдовало цѣликомъ почти на земскія училища и самая незначительная часть (около 1000 р.) на церковно-приходскія школы; напротивъ, уменьшилось поступленіе отъ земства, хотя на небольшую сумму, на образцовыя училища министерскія. Послѣдствіемъ увеличенія на церковно-приходскія школы суммъ отъ казны было уменьшеніе расхода на эти школы изъ братскихъ (Александр.-Св.) суммъ. Изъ другихъ источниковъ содержанія школъ болѣе или менѣ значительнаго увеличенія и уменьшенія въ отчетномъ году незамѣтно.

б) Народное образованіе.

Дѣло народнаго образованія въ городахъ поставлено прочно, благодаря обилію низшихъ школъ, лучшему обезпеченію ихъ съ матеріальной стороны и лучшей, сравнительно съ сельскими школами, постановкѣ съ учебно-воспитательной стороны.

Успѣхъ распространенія народнаго образованія *въ селеніяхъ*, судя по пропорціональному отношенію школъ и числа учащихся

къ общему числу жителей въ губерніи и числу квадр. вер., ¹⁾ представляется въ слѣдующемъ видѣ:

а) Школы:

Уѣзды:	Образцовыхъ.	Земскихъ.	Церковныхъ.	Всего	Одно училище приходится.	
					Число жит.	Кв. вер.
Петрозаводскій .	11	45	67	123	608,1	106,7
Олонецкій .	7	25	27	59	712,0	137,5
Лодейнопольскій	3	12	70	85	564,7	99,5
Вытегорскій .	6	37	38	81	660,5	123,8
Каргопольскій .	9	63	39	111	767,5	173,0
Пудожскій .	6	27	32	65	561,5	279,2
Повѣнецкій .	6	29	31	66	439,4	534,0
Итого .	48	238	304	590	637,0	190,4

б) Учащихся:

					Одинъ учащійся.	
					Число жит.	Кв. вер.
Петрозаводскій .	574	1550	1470	3594	20,9	3,6
Олонецкій .	418	835	613	1866	22,6	4,2
Лодейнопольскій	220	359	2013	2592	19,0	3,3
Вытегорскій .	388	1477	906	2771	19,3	3,7
Каргопольскій .	598	2385	945	3928	21,6	4,9
Пудожскій .	294	801	579	1674	21,8	10,8
Повѣнецкій .	329	826	331	1486	19,5	23,8
Итого .	2821	8233	6857	17911	20,6	6,3

По сравненію съ 1900 г. . + 99 — 175 + 407 + 321

Сравнительное уменьшеніе, противъ 1900 г., числа учащихся въ земскихъ школахъ объясняется тѣмъ отчасти, что въ отчетномъ году одно земское училище было преобразовано, какъ сказано выше, въ образцовое министерское, и одно училище передано въ вѣдѣніе Епархіальнаго училищнаго совѣта; отчасти же съ открытіемъ новыхъ школъ церковныхъ, часть учащихся перешла въ эти, ближайшія школы. Это послѣднее обстоятельство, между прочимъ, повліяло на поступленіе въ новооткрытыя церковныя школы дѣтей, отчего увеличилось самое число учащихся въ этихъ послѣднихъ.

Изъ общаго числа школъ, въ мѣстностяхъ съ корельскимъ и чудскимъ населеніемъ было 142 школы, или 24,1% всѣхъ школъ. Въ 1901—902 учебномъ году, въ церковно-приходскихъ школахъ и школахъ грамоты съ инородческимъ элементомъ, введенъ 4-хъ годичный курсъ обученія вмѣсто 3-хъ годичнаго. ²⁾

¹⁾ Число жителей принято по свѣдѣніямъ полиціи къ 1 янв. 1902 г., пространство въ кв. вер. — одной только суши, безъ значительныхъ внутр. водъ.

²⁾ Въ образцовыхъ и земскихъ училищахъ такой курсъ введенъ въ 1899 году.

Число *выбывающих* изъ сельскихъ школъ учениковъ ежегодно, помимо окончившихъ курсъ, бываетъ довольно велико; такъ, въ 1901 г. было:

а) По окончаніи курса	До окончанія курса.	В с е г о.
2060 м. 563 д.	2438 м. 1286 д.	4498 м. 1849 д.
2623 об. п.	3724 об. п.	6347 об. п.
Противъ 1900 г. + 373	+ 444	+ 817

Значительное число оканчивающихъ курсъ, какъ видно изъ этихъ данныхъ, указываетъ на учебные успѣхи школъ; напротивъ, таковое же число выбывающихъ до окончанія курса тормозитъ школьное дѣло. Причины такого, изъ года въ годъ повторяющагося явленія, заключаются, главнымъ образомъ, въ томъ, что дѣти отвлекаются отъ посѣщенія школъ для домашнихъ надобностей—посильныхъ работъ и ухода за другими меньшими дѣтьми, иначе говоря—замѣняютъ нянекъ своимъ маленькимъ братьямъ и сестрамъ, а въ Петрозаводскомъ уѣздѣ, наконецъ, ежегодно много недоучившихъ дѣтей отправляется въ С.-Петербургъ для обученія разнымъ мастерствамъ и для услуженія. Бѣдность родителей, не позволяющая снабжать дѣтей по времени года одеждою и обувью, также не мало вліяетъ на преждевременное оставленіе дѣтьми школы.

Къ устраненію такого аномальнаго явленія въ школьномъ дѣлѣ могли бы служить, по нашимъ мѣстнымъ условіямъ, *ночлежные пріюты* со столовыми при нихъ и снабженіе бѣдныхъ дѣтей одеждою и обувью на зимнее, холодное время. Къ сожалѣнію, приходится констатировать уже не первый годъ, что дѣло организаціи ночлежныхъ пріютовъ при школахъ, кромѣ одного Повѣнецкаго уѣзда, идетъ вяло. Всего въ истекшемъ учебномъ году функционировало при сельскихъ образцовыхъ и земскихъ училищахъ 72 пріюта и при церковныхъ школахъ 8, изъ нихъ половина при второклассныхъ школахъ—это на 590 школъ. Пріюты эти содержались въ большинствѣ на земскія средства, а при церковно-приходскихъ школахъ—на свои спеціальныя. Кромѣ того, два пріюта съ характеромъ интернатовъ, содержались при Архангельскомъ образцовомъ училищѣ (Каргопольскаго уѣзда) и Вохтозерскомъ (Петрозаводскаго уѣзда), первый на счетъ казенныхъ средствъ (260 руб.), отпускаемыхъ образцовому училищу, а второй спеціально на средства попечителя купца Максимова (700 руб.) Пріютъ здѣсь имѣетъ особое помѣщеніе со столярной мастерской, ученики снабжаются, кромѣ стола, одеждою. Расходъ на содержаніе пріютовъ простирался въ среднемъ отъ 12 руб. (въ Каргопольскомъ уѣздѣ) до 80 руб. (въ Повѣнецкомъ уѣздѣ).

Въ отношеніи снабженія бѣдныхъ учащихся одеждою и обувью не малую помощь оказывали нѣкоторыя благотворительныя учрежденія и въ особенности общества вспомошествованія бѣднымъ учащимся—Вытегорское и Петрозаводское,—изъ нихъ пер-

вое оказало помощь 203 ученикамъ сельскихъ школъ на сумму—361 руб. и второе—119 на 346 р.

Ремесленные занятія въ сельскихъ школахъ велись въ 1901 г. при 17 образцовыхъ училищахъ и 7 церковно-приходскихъ; въ томъ числѣ—въ 4-хъ второклассныхъ. Кроме того, при 4-хъ земскихъ училищахъ Петрозаводскаго уѣзда въ началѣ учебнаго года введено обученіе *столярному* мастерству на средства Петрозаводскаго уѣзднаго кустарнаго комитета, гдѣ руководителями состояли учителя, обучавшіеся на этихъ ремесленныхъ курсахъ въ Петрозаводскѣ лѣтомъ 1901 года; при 11 земскихъ училищахъ этого же уѣзда на средства кустарнаго комитета обучали дѣвочекъ *кружевному* ремеслу. Въ добавокъ къ получаемому содержанию, изъ кустарнаго комитета отпускалось учителямъ по 50 руб. и учительницамъ 25 руб. въ годъ. Въ Вытегорскомъ уѣздѣ, на средства земства, обучала учительницъ кружевному дѣлу особая учительница—специалистка, переѣзжавшая въ учебное время изъ одной школы въ другую.

Изъ числа всѣхъ школъ сельскихъ имѣютъ *собственные помещения*: образцовыя и земскія 71 (24,8%) и церковно-приходскія—72 (23,6%); всѣ остальные школы помѣщаются за плату въ крестьянскихъ домахъ, плохо приспособленныхъ для учебныхъ цѣлей. Постройка новыхъ школьныхъ зданій, въ селеніяхъ, не смотря на ассигнуемая ежегодно земствомъ суммы въ фондъ для устройства школьныхъ зданій, подвигается туго. Препятствіемъ этому отчасти служитъ и то обстоятельство, что бесплатно лѣсъ со стороны министерства государственныхъ имуществамъ (законъ 1896 г.) отпускается неохотно, притомъ и ходатайства о бесплатномъ отпускѣ, сопряжены, по отзыву директора народныхъ училищъ, съ большими затрудненіями. Въ отчетномъ году Лодейнопольское и Олонецкое земства оказали помощь первое въ 4000 руб., второе въ 500 р., на устройство ремесленной школы въ Важинахъ. Каргопольское земство выстроило на свои средства два новыхъ зданія, Петрозаводское тоже два, и Олонецкое заготовило матеріалы для одного училища. Въ Каргопольскомъ уѣздѣ, кроме того, выстроено зданіе въ с. Няндомѣ для двухкласснаго училища, на средства М. Я. А. желѣзной дороги, содержащей эту школу на свои средства. Изъ почетныхъ блюстителей школъ, особенную заботу о благоустройствѣ школъ оказывали попечители училищъ Вохтозерскаго (Максимовъ), Ладвинскаго (Кипрушкинъ), Усланскаго (Петровъ, затративъ—13000 р.) Важинскаго (Румянцевъ); церковно-приходскихъ—Вознесенской (Иткинъ) и Анвинской (Тырановъ).

Изъ общей суммы, отпущенной на содержаніе всѣхъ учебныхъ заведеній, на однѣ только сельскія школы, въ 1901 г. израсходовано 307984 руб., или 55,6% всей суммы, болѣе 1900 г.

на 49354 руб. Въ частности, общая сумма расходовъ и участіе въ нихъ учреждений и частныхъ лицъ распредѣлялись по разнымъ группамъ сельскихъ школъ такъ:

Училища.	Весь расходъ.	% къ общему расходу.						
		Земства.	Казны.	Почетные.	Сельскихъ обществъ.	Ал.-Свирскаго брат.	Другихъ источниковъ.	
Образцовыя М. Н. Пр. .	60342 р.	43,8	43,2	7,4	4,2	—	1,3	
Земскія	137604 „	90,2	8,6	0,8	0,3	—	0,1	
Церк.-прих. {	второклассныя	20165 „	2,0	84,4	7,5	—	5,4	0,6
	однокл. и двухкл.	75335 „	27,4	48,2	17,3	1,5	4,4	1,5
Школы грамоты	14538 „	40,3	50,5	4,0	2,5	0,7	2,0	
Итого	306984 „	57,7	31,8	6,7	1,5	1,5	0,8	

Кромѣ указанныхъ здѣсь главныхъ расходовъ земства на народное образованіе въ селеніяхъ, губернское земство, кромѣ того, отпускало средства на содержаніе двухъ инспекторовъ народныхъ училищъ, на пчеловодную центральную пасѣку въ г. Вытегрѣ и учительскіе курсы въ г. Петрозаводскѣ; уѣздныя земства отпускали средства на поддержаніе народныхъ библиотекъ, обученіе рукодѣлю, выпуску газетъ для учителей, ремонтъ училищъ, а Петрозаводское въ отдѣльности отпускаетъ уже не одинъ годъ значительныя средства на ремесленные курсы для учителей. Крестьянскія общества и частныя лица оказывали посильную поддержку училищамъ; первыя—отпускомъ бесплатно и вывозкой лѣса на постройку и ремонтъ училищъ, доставкой дровъ для нихъ и вторыя—помимо содержанія на средства училищныхъ общежитій,—устройствомъ праздничныхъ увеселеній (елокъ), подарками—книгъ, одежды и обуви.

Учительскій персоналъ всѣхъ типовъ сельскихъ школъ въ 1901 г. доходилъ до 684, не считая законоучителей. Изъ этого числа въ училищахъ, подвѣдомственныхъ дирекціи, было: учителей—208 и учительницъ—149; въ подвѣдомственныхъ епархіальному училищному совѣту школахъ: учителей—112, учительницъ—214. Въ среднемъ на одно училище приходится почти по два преподавателя. Въ общемъ числѣ учащихся, учителя составляютъ 46,8%, а учительницы 53,2%. Что же касается образовательнаго ценза всѣхъ учащихся, то законоучители во всѣхъ школахъ были по преимуществу со специальной подготовкой,

т. е. большинство изъ нихъ окончило курсъ въ духовныхъ семинаріяхъ; только въ незначительной части школъ обученіемъ закону Божію занимались діаконы и псаломщики и отчасти учительницы. Изъ 357 учителей и учительницъ, подвѣдомственныхъ дирекціи, 243 (65,2%) получили спеціальную подготовку въ учительскихъ семинаріяхъ, на учительскихъ курсахъ и женской гимназій, а остальные—въ духовной семинаріи, епархіальномъ училищѣ и часть не окончила нигдѣ курса, получивъ званіе учителя по экзамену. Изъ учителей и учительницъ церковно-приходскихъ школъ (кромѣ школъ грамоты) 169 имѣли законченное среднее образованіе, изъ остальныхъ 30 человекъ имѣли свидѣтельства на учительское званіе и обучались въ школахъ второклассныхъ и только небольшая часть обучалась въ другихъ школахъ низшаго типа. Для школъ грамоты все еще ощущается недостатокъ въ хорошихъ учителяхъ, хотя и здѣсь съ каждымъ годомъ комплектъ учителей пополняется окончившими курсъ во второклассныхъ школахъ, гдѣ дается спеціальная подготовка къ учительству. Въ истекшемъ учебномъ году таковыхъ учителей было уже 30, или четвертая часть изъ общаго числа всѣхъ учащихся въ этихъ школахъ. Въ цѣляхъ лучшей подготовки учителей школъ грамоты, лѣтомъ 1901 года, были устроены при Мошинской (Каргопольскаго уѣзда) и Вытегорской—второклассныхъ школахъ *епархіальные курсы*; слушателей на курсахъ было до 50 человекъ. Ассигновано Св. Синодомъ было на курсы 1700 руб.

Матеріальное обезпеченіе учителей образцовыхъ и земскихъ училищъ было лучше, чѣмъ учителей школъ церковно-приходскихъ (за исключеніемъ второклассныхъ) и тѣмъ болѣе школъ грамоты. Первые, т. е. образцовыхъ училищъ, получаютъ отъ 300 до 350 руб. въ годъ при готовой квартирѣ; вторые (т. е. земскіе) отъ 240 до 300 руб., а въ нѣкоторыхъ уѣздахъ—Повѣнецкомъ и Пудожскомъ—назначены прибавки за пятилѣтія, пока жалованье не достигнетъ 480 руб. Въ церковно-приходскихъ школахъ учительскій окладъ въ большинствѣ сельскихъ школъ составлялъ—180 руб. съ прибавкою за пятилѣтіе по 60 руб., а неимѣющимъ квартиръ добавлялось пособіе въ размѣрѣ 30 руб. въ годъ. Въ школахъ же грамоты окладъ простирается отъ 84 до 120 руб. въ годъ.

Кромѣ положеннаго жалованья, нѣкоторую матеріальную помощь семействамъ учителей, какъ выбывшихъ, такъ и состоящихъ на дѣйствительной службѣ, оказывало „Общество вспоможенія учащимъ и учившимъ въ начальныхъ народныхъ училищахъ“, учрежденное въ 1899 г., по инициативѣ бывшаго директора народныхъ училищъ Олонецкой губ. Д. П. Мартынова. (См. отд. „благотворительность“).

Для внѣкласснаго чтенія учениковъ, обучающихся въ школахъ, а равно для поддержанія грамотности въ народѣ въ пос-

лѣшкольный періодъ, какъ и въ предшествовавшемъ году, состояли въ 1901 году въ селеніяхъ—*библіотеки-читальни*, содержимыя земствами и сельскими обществами. Всѣхъ библиотекъ-читаленъ было въ селеніяхъ—37 съ числомъ книгъ 17375 (за исключеніемъ Олонецкаго уѣзда, свѣдѣній о коихъ инспекторомъ не доставлено). Стоимость книгъ въ библіотекахъ оцѣнивается въ суммѣ 7172 руб. Кромѣ того, при 200 школахъ церковно-приходскихъ, существовали, хотя небольшія, библіотечки для внѣкласснаго чтенія какъ учащихся, такъ и постороннихъ лицъ.

Исслѣдованія губерніи.

Начатое въ 1900 году оцѣночно-статистическое изслѣдованіе Олонецкой губ. статистическимъ бюро продолжалось и въ отчетномъ году. Всего описано было лѣтомъ этого года 37 волостей вполнѣ и въ 6 волостяхъ работы не закончены; изъ городовъ же только Вытегра описана вполнѣ, а по двумъ—Лодейному-Цолю и Олонцу произведены частичныя работы. На основаніи добытыхъ матеріаловъ въ 1901 г. составлены (напечатаны) подробное описаніе Калитинской волости, Каргопольскаго уѣзда, о промыслахъ и заработкахъ всего населенія этого же уѣзда, о кустарныхъ и ремесленныхъ промыслахъ крестьянскаго населенія всей Олонецкой губерніи и нѣкоторыя другія. Содержаніе статистическаго бюро въ 1901 г. обошлось въ 34769 руб., въ томъ числѣ одного личнаго состава 27430 руб.

Кромѣ того, въ 1901 году, съ ученою цѣлью въ Олонецкой губ. находились слѣдующія лица:

1) Студентъ С.-Петербургскаго университета *Яновичъ*, командированный русскимъ антропологическимъ обществомъ, производилъ изслѣдованія быта корелль въ Повѣнецкомъ уѣздѣ.

2) Дѣйств. членъ археологическаго института и членъ учредитель русскаго библіологич. общ. *Рудаковъ* собиралъ данныя по исторіи Олонецкаго края.

3) Сотрудникъ С.-Петербургскаго археологическаго института дѣйств. членъ русскаго библіологич. общ. *Антоношевскій* собиралъ свѣдѣнія о памятникахъ древности.

4) Горный инженеръ *Митинскій*, занимался изслѣдованіемъ водопадовъ на рѣкѣ Сунѣ.

5) Студентъ Московской духовной академіи *Артоболевскій*, занимался изученіемъ раскола въ Олонецкомъ краѣ.



П О С Т Р О Я Н О В А

№ ур.	Видъ ур.	Площадь	Урожай	Всего	Въ сѣнахъ	Въ сѣнахъ
ПЕТРОВСКОГО						
1	Паша	1000	1500	1500	1500	1500
2	Сѣно	1000	1500	1500	1500	1500
ОЛОНЕЦКАГО						
3	Паша	1000	1500	1500	1500	1500
4	Сѣно	1000	1500	1500	1500	1500
КОДЕВНОПОДСКАГО						
5	Паша	1000	1500	1500	1500	1500
6	Сѣно	1000	1500	1500	1500	1500
КАРГОПОДСКАГО						
7	Паша	1000	1500	1500	1500	1500
8	Сѣно	1000	1500	1500	1500	1500
ПАДОНСКАГО						
9	Паша	1000	1500	1500	1500	1500
10	Сѣно	1000	1500	1500	1500	1500
ПОВЕНСКАГО						
11	Паша	1000	1500	1500	1500	1500
12	Сѣно	1000	1500	1500	1500	1500
ВЕРНОГО						
13	Паша	1000	1500	1500	1500	1500
14	Сѣно	1000	1500	1500	1500	1500

ВѢДОМОСТЬ
о посѣвѣ и урожаѣ хлѣба
въ Олонецкой губерніи
за 1901 годъ.

ВѢДОМОСТЬ

0

посѣвъ и сборъ озимыхъ и яровыхъ хлѣбовъ, картофеля, льна, конопли и рѣпы

на подеѣкахъ

въ Олонецкой губерніи

за 1901 годъ.

(По даннымъ волостныхъ правленій.)

Примѣчаніе: Свѣдѣнія эти значатся въ общей вѣдомости, за исключеніемъ льна, конопли и рѣпы.

У ъ з д ы.	ОЗИМАЯ РОЖЬ въ пудахъ.			ЯРОВАЯ ПШЕ- НИЦА въ пудахъ.			ОВЕСЪ въ пудахъ.			ЯЧМЕНЬ въ пудахъ.			КАРТОФЕЛЬ въ пудахъ.			СОБРАНО.					
	Посѣяно.	Собрано.	Урожай.	Посѣяно.	Собрано.	Урожай.	Посѣяно.	Собрано.	Урожай.	Посѣяно.	Собрано.	Урожай.	Посѣяно.	Собрано.	Урожай.	Льна пудовъ.	Конопли пудовъ.	Рѣпы чет- вериковъ.			
Петрозаводскій	-	-	-	6952	31496	4,5	—	—	—	5290	20735	3,8	1808	6832	4,0	—	—	—	217	—	29235
Олонецкій	-	-	-	14305	95166	6,6	—	—	—	19280	67155	3,4	3152	15708	5,0	—	—	—	1416	—	41676
Лодейнопольскій	-	-	-	12552	66560	5,3	8	32	4	9945	44865	4,5	2936	16480	5,6	—	—	—	2527	—	24969
Вытегорскій	-	-	-	6417	26946	4,2	—	—	—	7450	26935	3,6	1240	4848	4,0	—	—	—	805	—	7194
Каргопольскій	-	-	-	32859	148383	4,5	—	—	—	36170	127920	3,5	3360	21220	6,2	—	—	—	10804	86	7792
Пудожскій	-	-	-	21096	107514	5,1	—	—	—	9325	38390	4,1	2400	19000	7,9	171	1368	8	4539	—	8980
Повѣнецкій	-	-	-	5301	35568	6,7	—	—	—	96	252	2,5	119	924	7,5	—	—	—	1112	—	28855
Итого	-	-	-	99482	511633	5,1	8	32	4	87556	326252	3,7	15015	85012	5,6	171	1368	8	21420	86	148701

ВѢДОМОСТЬ

о количествѣ собраннаго сѣна и площади сѣнокосовъ

въ Олонецкой губерніи

за 1901 годъ.

У Ѣ З Д Ы.	Съ заливныхъ луговъ.		Съ незаливныхъ луговъ.		В С Е Г О.	
	Площадь луговъ въ десятинахъ	Собрано въ пудахъ.	Площадь луговъ въ десятинахъ	Собрано въ пудахъ.	Площадь луговъ въ десятинахъ	Собрано въ пудахъ.
Петрозаводскій - - -	4234	437665	55828	4840893	60062	5278558
Вытегорскій - - -	7278	420724	47045	2798278	54323	3219002
Каргопольскій - - -	12299	1149413	87151	4756965	99450	5906378
Лодейнопольскій - - -	2590	194495	22907	2435527	25497	2630022
Олонецкій - - -	1155	109755	29726	2388941	30881	2498696
Повѣнецкій - - -	6954	891370	19584	2474898	26538	3366268
Пудожскій - - -	5514	602458	19306	1595678	24820	2198136
Итого по губерніи -	40024	3805880	281547	21291180	321571	25097060

ВЪДОМОСТЪ

о

СКОВОДСТВЪ

въ Олопецкой губерніи

за 1901 годъ.

Наименованіе скота.	Губернскій городъ Петрозаводскъ.	Уѣздъ Петрозаводскій.	Уѣздный городъ Олонецъ.	Уѣздъ Олонецкій.	Уѣздный городъ Лодейное-поле.	Уѣздъ Лодейнопольскій.	Уѣздный городъ Вытегра.	Уѣздъ Вытегорскій.	Уѣздный городъ Каргополь.	Уѣздъ Каргопольскій.	Уѣздный городъ Пудожъ.	Уѣздъ Пудожскій.	Уѣздный городъ Повънецъ.	Уѣздъ Повънецкій.	Итого въ городахъ.	Итого въ уѣздахъ.	Всего въ губерніи.
Лошадей - - -	450	13005	365	8808	116	8164	219	9857	122	16847	205	8857	120	4736	1597	70274	71871
Рогатаго скота - - -	1490	32575	657	27340	157	29794	302	21166	161	37009	496	17639	311	15131	3574	180654	184228
Овецъ простыхъ - - -	180	19908	381	15646	14	14918	26	24479	—	38146	309	14018	60	11319	970	138434	139404
Свиней - - -	75	665	170	3405	12	609	12	199	12	6	2	17	—	5	283	4906	5189
Козъ - - -	55	1	—	—	—	—	2	—	—	—	—	—	—	—	57	1	58
Итого - - -	2250	66154	1573	55199	299	53485	561	55701	295	92008	1012	40531	491	31191	6481	394269	400750

ВЪДОМОСТЬ**О СОСТОЯНІИ ХЛѢБНЫХЪ ЗЕМСКИХЪ ЗАПАСОВЪ****въ Олонецкой губерніи****за 1901 г.**

Уѣздные запасы.	Оставалось къ 1901 г.				Заготовлено.				Продано.				Выдано въ сеуду.				Исключено.				Осталось къ 1902 г.			
	Муки.	Ржи.	Овса.	Ячменя.	Муки.	Ржи.	Овса.	Ячменя.	Муки.	Ржи.	Овса.	Ячменя.	Муки.	Ржи.	Овса.	Ячменя.	Муки.	Ржи.	Овса.	Ячменя.	Муки.	Ржи.	Овса.	Ячменя.
	Ч е т в е р т е й.																							
Петрозаводскаго	900	—	814 п.	—	—	—	—	—	895	—	803 п.	—	—	—	—	—	5	—	11 п.	—	—	—	—	—
Вытегорскаго	9 ^{1/2}	—	261	—	—	—	—	—	9 ^{1/2}	—	192	—	—	—	—	—	—	—	—	—	—	—	69	—
Каргопольскаго	624	134	232	73	—	—	—	—	438	116 ^{2/3}	111	25	15	—	5 ^{2/3}	—	—	—	—	—	171	17 ^{1/3}	115 ^{1/3}	48
Пудожскаго	456 ^{3/4}	453	46 ^{1/2}	7	20	—	—	—	8	47 ^{5/8}	3	2	—	2	38	—	—	—	—	—	468 ^{3/4}	403 ^{5/8}	5 ^{1/2}	5
Повѣнецкаго	12787 ^{3/4}	54 ^{1/4}	425	51 ^{1/2} п.	3056 ^{1/2}	151 п.	500	10 п.	3662	54 ^{1/4}	469	38 п.	—	—	—	—	—	—	—	—	12182 ^{1/4}	146 ^{1/2}	456	23 ^{1/2} п.
		56 ^{1/2} п.	146 п.				2129 ^{1/2}	пуд.		61 п.	1164 ^{1/2}	пуд.										пуд.	1111 п.	
Итого	14778	641^{1/4}	964^{1/2}	80	3076^{1/2}	151 п.	500	10 п.	5012^{1/2}	218^{1/2}	775	27	15	2	43^{2/3}	—	5	—	11 п.	—	12822	420^{3/4}	645^{2/3}	53
		56^{1/2} п.	960 п.	51^{1/2}			2129^{1/2}	пуд.		61 п.	1967^{1/2}	38										146^{1/2}	1111 п.	23^{1/2} п.

Примѣчаніе. 1) Числящійся къ 1901 г. въ запасахъ губернскаго земства по Пудожскому уѣзду хлѣбъ заготовленнхъ лѣтъ, въ количествѣ 45^{1/4} пуд., по распоряженію губернской управы, проданъ съ торговъ въ 1901 году.
2) Хлѣбъ въ пудахъ по Повѣнецкому и Петрозаводскому уѣздамъ показанъ сѣманный.

1901		1902		1903		1904		1905		1906		1907		1908		1909		1910		1911		1912	
Jan	Feb	Mar	Apr	May	Jun	Jul	Aug	Sep	Oct	Nov	Dec	Jan	Feb	Mar	Apr	May	Jun	Jul	Aug	Sep	Oct	Nov	Dec

This report is prepared for the purpose of showing the results of the work done during the year 1911. The figures are given in dollars and cents.

ВЪДОМОСТЪ**о промыслахъ населенія****въ Олонецкой губерніи***за 1901 годъ.*

Промыслы. Уѣзды.	Лѣсныя за- готовки.		Сплавъ лѣса.		Охота.		Рыболов- ство.		Извозъ.		Тяга судовъ.		Лоцман- ство.		Шкиперство и проч. занят. судовъ въ ка- чествѣ матр. штурвалл. и т. п.		Мѣстные промыслы.										Отхожіе промыслы.		Разныя дру- гіе промы- слы.		В С Е Г О .			
	Число ра- бочихъ.	Заработано	Число ра- бочихъ.	Заработано	Число ра- бочихъ.	Заработано	Число ра- бочихъ.	Заработано	Число ра- бочихъ.	Заработано	Число ра- бочихъ.	Заработано	Число ра- бочихъ.	Заработано	Число ра- бочихъ.	Заработано	Число ра- бочихъ.	Заработано	Число ра- бочихъ.	Заработано	Число ра- бочихъ.	Заработано	Число ра- бочихъ.	Заработано	Число ра- бочихъ.	Заработано	Число ра- бочихъ.	Заработано	Число ра- бочихъ.	Зарабога- но.				
Петрозаводскій	2552	69950	1750	15800	1513	9415	1770	33957	1708	25330	16	1920	81	16684	406	32695	298	4055	30	1000	42	1590	160	1750	738	12630	492	4683	4821	101514	345	1253	16722	334226
Олонецкій	3038	47800	3045	31235	694	6140	1087	20059	270	4830	—	—	111	44115	331	23520	220	4650	—	—	—	—	1110	18900	232	7690	346	4350	366	10028	417	1326	11267	224643
Лодейнопол.	4405	258277	2750	64950	1247	11876	497	13003	330	2020	447	23990	239	51071	601	35975	520	22650	—	—	—	—	—	180	6288	338	6864	165	5800	2371	19730	14090	522494	
Вытегорскій	3720	154000	1470	10920	880	6472	845	19829	390	6550	2368	238682	—	—	350	10400	300	4800	78	10000	295	12955	—	—	222	2025	526	10160	655	29860	1929	20800	14028	537453
Каргопольскій	3762	81246	1944	74560	2490	15405	1426	15200	1125	23100	—	—	—	—	53	2280	—	—	8	350	44	520	—	—	362	6858	2670	8000	950	106830	367	1770	15201	336119
Пудоожскій	2898	62825	1590	32480	1929	9891	969	22819	356	4840	—	—	—	—	—	—	284	4260	—	—	—	—	—	90	3050	157	2050	447	6660	650	5190	9370	154065	
Повѣнецкій	2430	33825	1148	15004	1528	11103	1114	23092	470	9200	—	—	—	—	22	1900	75	2500	—	—	—	—	50	1500	192	4185	67	2297	647	9320	479	4409	8222	118335
Итого	22805	707923	13697	244949	10281	70302	7708	147959	4649	75870	2831	264592	431	111870	1763	106770	1697	42915	116	11350	381	15065	1320	22150	2016	42726	4596	38404	8051	270012	6558	54478	88900	2227335

METHUEN RECORDS											
No.	Name	Address	Occupation	METHUEN RECORDS				Remarks	Date	Initials	Signature
							
1	
2	
3	
4	
5	
6	
7	
8	
9	
10	
11	
12	
13	
14	
15	
16	
17	
18	
19	
20	
21	
22	
23	
24	
25	
26	
27	
28	
29	
30	
31	
32	
33	
34	
35	
36	
37	
38	
39	
40	
41	
42	
43	
44	
45	
46	
47	
48	
49	
50	

RECORD

ВЪДОМОСТЬ

О ФАБРИКАХЪ И ЗАВОДАХЪ

ВЪ ОЛОНЕЦКОЙ ГУБЕРНІИ

за 1901 годъ.

РОДЪ ФАБРИКЪ И ЗАВОДОВЪ.	Вытегорскій уѣздъ.			Г. Каргополь.			Каргопольскій уѣздъ.		
	Число фабрикъ и заводовъ.	Сумма производительности.		Число фабрикъ и заводовъ.	Сумма производительности.		Число фабрикъ и заводовъ.	Сумма производительности.	
		Рубли.	К.		Рубли.	К.		Рубли.	К.
1. Казенные заводы									
1) Снарядно-литейный	—	—	—	—	—	—	—	—	—
2) Чугунно-плавильные	—	—	—	—	—	—	—	—	—
2. Частные заводы.									
<i>I. Обдѣлывающіе растительные продукты.</i>									
1) Лѣсопильные	3	467555 10552 * 19181	395 4 27	—	—	—	2	226059	156
2) Древесно-массные (картонные)	—	—	—	—	—	—	—	—	—
3) Льнотрепальные	—	—	—	—	—	—	—	—	—
4) Пивоваренные	—	—	—	1	4752 без. акц.	4	—	—	—
5) Мукомольные	1	14561	8	—	—	—	—	—	—
6) Прянично-булочные	—	—	—	1	9920	12	—	—	—
<i>II. Обдѣлывающіе животные продукты.</i>									
7) Кожевенные	20	12265	23	—	—	—	74	14128	134
8) Мѣховые (бѣлчьи)	—	—	—	5	66059	88	4	41036	80
<i>III. Обдѣлывающіе ископаемые продукты.</i>									
9) Чугунно-плавильные	—	—	—	—	—	—	—	—	—
10) Кирпичные	1	11000	20	—	—	—	—	—	—
11) Красочные (охра)	1	19643	22	—	—	—	—	—	—
12) Мѣловые	1	8781	9	—	—	—	—	—	—
<i>IV. Смѣшанныхъ производствъ.</i>									
13) Ремонтныя мастерскія	—	—	—	—	—	—	—	—	—
14) Типографіи	—	—	—	—	—	—	—	—	—
15) Спичечныя	—	—	—	—	—	—	—	—	—
Итого	27	563538	508	7	80731	104	80	281223	370

*) При одномъ изъ заводовъ (Матвѣевой) находятся отдѣленія: для выдѣлки спичечной соломки и мукомольное.

РОДЪ ФАБРИКЪ И ЗАВОДОВЪ.	Г. Пудожь.			Пудожскій уѣздъ.			Г. Повѣнецъ.			Повѣнецкій уѣздъ.			Всего по губерніи.			
	Число фабрикъ и заводовъ.	Сумма производительности.		Число фабрикъ и заводовъ.	Сумма производительности.		Число фабрикъ и заводовъ.	Сумма производительности.		Число фабрикъ и заводовъ.	Сумма производительности.		Число фабрикъ и заводовъ.	Сумма производительности.		
		Рубли.	К.		Рубли.	К.		Рубли.	К.		Рубли.	К.				
—	—	—	—	—	—	—	—	—	—	—	—	—	—	—	—	
—	—	—	—	—	—	—	—	—	—	—	—	—	—	—	—	
—	—	—	—	1	134931	70	—	—	—	1	101171	40	13	1887664 23492 19181	1138 10 27	
—	—	—	—	—	—	—	—	—	—	—	—	—	—	1	33183	60
—	—	—	—	1	12936	75	—	—	—	—	—	—	—	1	12936	75
—	—	—	—	—	—	—	—	—	—	—	—	—	—	—	—	—
—	—	—	—	—	—	—	—	—	—	—	—	—	—	1	4752	4
—	—	—	—	—	—	—	—	—	—	—	—	—	—	2	31361	14
—	—	—	—	—	—	—	—	—	—	—	—	—	—	1	9920	12
—	—	—	—	—	—	—	—	—	—	—	—	—	—	—	—	—
—	—	—	—	9	1038	18	—	—	—	8	820	15	196	86373	327	
—	—	—	—	—	—	—	—	—	—	—	—	—	—	9	107095	168
—	—	—	—	—	—	—	—	—	—	—	—	—	—	—	—	—
—	—	—	—	—	—	—	—	—	—	—	—	—	—	2	250000	300
—	—	—	—	—	—	—	—	—	—	—	—	—	—	5	17680	80
—	—	—	—	—	—	—	—	—	—	—	—	—	—	1	19643	22
—	—	—	—	—	—	—	—	—	—	—	—	—	—	1	8781	9
—	—	—	—	—	—	—	—	—	—	—	—	—	—	—	—	—
—	—	—	—	—	—	—	—	—	—	—	—	—	—	4	72484	116
—	—	—	—	—	—	—	—	—	—	—	—	—	—	2	9423	23
—	—	—	—	—	—	—	—	—	—	—	—	—	—	1	7880	35
—	—	—	—	—	—	—	—	—	—	—	—	—	—	—	—	—
—	—	—	—	11	148905	163	—	—	—	10	144671	93	95	243	3264314	92 3349

ВѢДОМОСТЬ

о мелкихъ промышленныхъ заведеніяхъ

въ Олонецкой губерніи

за 1901 годъ.

Названі заведеній.	Петрозаводскій уѣздъ.			Олонецкій уѣздъ.			Лодейнопольскій уѣздъ.			Вытегорскій уѣздъ.			Каргопольскій уѣздъ.			Пудожскій уѣздъ.			Повѣнецкій уѣздъ.			В С Е Г О.		
	Число заведеній.	Рабочихъ.	Заработано.	Число заведеній.	Рабочихъ.	Заработано.	Число заведеній.	Рабочихъ.	Заработано.	Число заведеній.	Рабочихъ.	Заработано.	Число заведеній.	Рабочихъ.	Заработано.	Число заведеній.	Рабочихъ.	Заработано.	Число заведеній.	Рабочихъ.	Заработано.	Число заведеній.	Рабочихъ.	Заработано.
Смоло-дегтекурни (ямы) -	57	80	1988	—	—	—	38	44	1316	16	16	472	109	216	19008	16	16	325	13	13	505	249	385	23614
Мѣлоплавильни -	—	—	—	—	—	—	—	—	—	33	68	8370	—	—	—	—	—	—	—	—	—	33	68	8370
Гончарни -	—	—	—	—	—	—	48	57	3240	153	153	1650	9	12	304	6	6	460	—	—	—	216	228	5654
Кузницы -	137	182	12398	56	63	5380	68	85	5976	92	125	7807	166	219	12720	49	55	3554	39	42	2839	607	771	50674
Мельницы (мукомольные) -	232	232	9475	65	70	4050	84	84	6620	112	112	5900	356	356	12687	119	119	5396	58	58	1960	1026	1031	46088
Красильни -	11	11	720	5	5	372	3	3	423	10	10	871	16	17	610	1	2	1000	—	—	—	46	48	3996
Овчинныя (скорняжныя) -	10	10	240	3	3	150	4	4	397	7	7	470	73	73	897	8	8	650	—	—	—	105	105	2804
Итого -	447	515	24821	129	141	9952	245	277	17972	423	491	25540	729	893	46226	199	206	11385	110	113	5304	2282	2636	141200

ВѢДОМОСТЬ

О числѣ выданныхъ торговыхъ документовъ по городамъ и уѣздамъ

Олонецкой губерніи

за 1901 годъ.

Наименованіе промысловыхъ свидѣтельствъ.	г. Петроза- водскъ.		Петроза- водскій уѣздъ.		г. Олонецъ.		Олонецкій уѣздъ.		г. Лодей- ное-поле.		Лодейно- польскій уѣздъ.		г. Выте- ра.		Вытегор- скій уѣздъ.		г. Карго- поль.		Каргополь- скій уѣздъ.		г. Пудо- жъ.		Пудожскій уѣздъ.		г. Повѣ- нецъ.		Повнецкій уѣздъ.		Итого.		ВСЕГО.																																				
	Год.	1/2 г.	Год.	1/2 г.	Год.	1/2 г.	Год.	1/2 г.	Год.	1/2 г.	Год.	1/2 г.	Год.	1/2 г.	Год.	1/2 г.	Год.	1/2 г.	Год.	1/2 г.	Год.	1/2 г.	Год.	1/2 г.	Год.	1/2 г.	Год.	1/2 г.	Годов.	Полуг.	Годов.	Полуг.																																			
	I. Для торговыхъ предприятий:																																																																		
I разряда:																																																																			
1) На торговыя заведенія и промыслы																																																																			
2) На складочныя помѣщенія																																																																			
II разряда:																																																																			
1) На торговыя заведенія и промыслы																																																																			
2) На складочныя помѣщенія																																																																			
III разряда:																																																																			
1) На торговыя заведенія и промыслы																																																																			
2) На складочныя помѣщенія																																																																			
IV разряда:																																																																			
1) На торговыя заведенія																																																																			
V разряда:																																																																			
1) На развозный торгъ																																																																			
2) На развозный торгъ																																																																			
II. Для промышленныхъ предприятий:																																																																			
II разряда																																																																			
IV »																																																																			
V »																																																																			
VI »																																																																			
VII »																																																																			
VIII »																																																																			
III. Для паровыхъ судовъ																																																																			
IV. Для личныхъ промысловыхъ занятій:																																																																			
1) Инспекторовъ, агентовъ и прочихъ торговыхъ посредниковъ																																																																			
2) Приказчиковъ 1-го класса																																																																			
3) Приказчиковъ 2-го класса																																																																			
Сословныя купеческія свидѣтельства:																																																																			
1 гильдіи																																																																			
2 гильдіи																																																																			
Ярмарочныхъ:																																																																			
Для розничной торговли																																																																			
Итого																																																																			
378		20		449		25		62		—		397		22		84		—		509		49		243		—		408		27		148		—		412		65		43		—		230		10		71		—		224		20		1029		20		2629		218		3658		238	
3896																																																																			

В Ъ Д О М О С Т Ъ

О ЯРМАРКАХЪ И ТОРЖКАХЪ

въ Олонецкой губерніи

за 1901 годъ.

№	Названіе и мѣстонахожденіе.	Время открытія.	Привезено. Рубл.	Продано. Рубл.	Въ томъ числѣ лошадей.				№	Названіе и мѣстонахожденіе.	Время открытія.	Привезено. Рубл.	Продано. Рубл.	Въ томъ числѣ лошадей.									
					Пригнано. Головъ	На сумму. Рубли.	Продано. Головъ	На сумму. Рубли.						Пригнано. Головъ	На сумму. Рубли.	Пригнано. Головъ	На сумму. Рубли.						
																		Головъ	Рубли.	Головъ	Рубли.		
А. ГОРОДСКІЯ:																							
Г. Петрозаводскъ.																							
1	Сборная	18—20 февраля	7458	6528	—	—	—	—	2	Рожество-Богородицкая въ Острѣчинахъ	8—10 сентября	10525	2550	—	—	—	—						
2	Петровская	28—30 июня.	1035	1035	—	—	—	—	3	Тоже въ Кондопогѣ		4700	1440	—	—	—	—						
Итого			8493	7563	—	—	—	—	4	Георгіевскій торжокъ въ Шелг.-Бережн. вол.	23—25 апрѣля	1275	375	—	—	—	—						
г. Олонецъ.																							
3	Крещенская	6—12 января	7420	3780	35	2100	29	1450	5	Тоже—тамъ же	26—30 ноября	4310	1800	—	—	—	—						
4	Рожество-Богородицкая	6—15 сентября	16549	7626	120	9600	90	4500	5	Никольскій въ Святозерскомъ погостѣ	6—7 декабря	6975	1135	—	—	—	—						
Итого			23969	11406	155	11700	119	5950	Итого			5 ярмарокъ.	27785	7280	—	—	—	—					
Олонецкій уѣздъ.																							
г. Лодейное-поле.																							
5	Введенская	21—28 ноября.	10788	2766	—	—	—	—	6	Александро-Свирская Троицкая	19—22 мая	104200	32620	300	18000	200	10000						
Итого			91503	48636	176	4760	113	2355	7	Тамъ же Александровская	29—31 августа	47960	16695	250	15000	70	3500						
г. Вытегра.																							
6	Христорождественская	25 дек.—3 янв.	30342	14242	46	1840	23	920	8	Никитинская въ с. Важинахъ	15—23 сентября	51050	11830	—	—	—	—						
7	Срѣтенская	2—12 февраля	3276	1016	10	450	1	45	Итого			3 ярмарки.	203210	61145	550	33000	270	13500					
8	Покровская	1—15 октября	57885	33378	120	2470	89	1390	Лодейнопольскій уѣздъ.														
Итого			91503	48636	176	4760	113	2355	9	Афанасьевская въ сел. Оштѣ	18—25 января	65642	48048	18	1000	15	980						
г. Каргополь.																							
9	Евдокіевская	1—8 марта.	56896	36473	350	27500	350	17500	10	Сборная въ с. Оштѣ	18—25 февраля	31804	21973	21	1050	17	850						
г. Пудожъ.																							
10	Троицкая	20—28 мая	2820	2690	—	—	—	—	11	Пятницкая въ Сермакскомъ погостѣ	28—31 октября	2854	794	—	—	—	—						
11	Никольская	6—13 декабря	24030	9565	18	900	10	400	12	Знаменская—тамъ же	27—30 ноября	13975	5380	—	—	—	—						
Итого			26850	12355	18	900	10	400	13	Средокрестная въ с. Оштѣ	7—13 марта	31773	23048	14	720	11	550						
Каргопольскій уѣздъ.																							
Всего по городамъ																							
Итого			218499	119199	699	44860	592	26205	14	Афанасьевскій торжокъ въ Вохтомскомъ пог.	18—20 января	14300	3015	—	—	—	—						
Итого			218499	119199	699	44860	592	26205	15	Тоже—въ Устьмошскомъ погостѣ		67780	27900	—	—	—	—						
Б. СЕЛЬСКІЯ.																							
Петрозаводскій уѣздъ.																							
Олонецкій уѣздъ.																							
Лодейнопольскій уѣздъ.																							
Каргопольскій уѣздъ.																							
Итого			449808	228997	845	25350	845	25350	16	Алексѣевская ярм. въ Троицкомъ погостѣ	17—24 марта	142283	107122	845	25350	845	25350						
Итого			449808	228997	845	25350	845	25350	17	Григорьевскій торж. въ Ошевенскомъ пог.	12—14 марта	6585	1445	—	—	—	—						
Итого			449808	228997	845	25350	845	25350	18	Богословскій—въ Устьмошскомъ погостѣ	26—29 сентября	77555	33155	—	—	—	—						
Итого			449808	228997	845	25350	845	25350	19	Покровскій—въ с. Александровскѣ, Алек. вол.	1—4 октября	29870	9870	—	—	—	—						
Итого			449808	228997	845	25350	845	25350	20	Благовѣщенскій въ Мошинскомъ пог.	25—29 марта	19000	10100	—	—	—	—						
Итого			449808	228997	845	25350	845	25350	21	Михайловскій въ Воезерскомъ погостѣ	8—10 ноября	15780	5915	—	—	—	—						
Итого			449808	228997	845	25350	845	25350	22	Благовѣщенскій торж. въ Устьмошск. пог.	25—30 марта	76655	30475	—	—	—	—						
Итого			449808	228997	845	25350	845	25350	Итого						9 ярмарокъ.	449808	228997	845	25350	845	25350		

№№	Название и мѣстонахождение.	Время открытія.	Привезено.	Продано.	Въ томъ числѣ лошадей.			
					Пригнано.	На сумму.	Продано.	На сумму.
			Рубл.	Рубл.	Головъ	Рубли.	Головъ	Рубли.
Пудожскій уѣздъ.								
23	Крещенская въ Кенозерскомъ погостѣ	6—13 января	18905	4970	—	—	—	—
24	Благовѣщенская—тамъ же	25—31 марта	28560	15055	—	—	—	—
25	Рождество-Богород. въ Колодозерскомъ пог.	8—15 сентября	5595	2535	—	—	—	—
26	Тоже въ Нигижемско-Пречистенскомъ пог.		5450	2670	—	—	—	—
27	Покровская въ Корбозерскомъ погостѣ	1—8 октября	4840	2350	—	—	—	—
28	Георгиевская въ Нигижемско-Георгиевск. пог.	26—30 ноября	3050	1500	—	—	—	—
Итого		6 ярмарокъ.	66400	29080	—	—	—	—
Повѣнецкій уѣздъ.								
29	Крещенская въ Шунгскомъ погостѣ	6—18 января	198130	149650	—	—	—	—
30	Сборная	1 нед. вел. поста 25 марта—3 апр.	12190	6250	210	10500	100	5000
31	Благовѣщенская							
32	Срѣтенская въ Селецкомъ погостѣ	2—3 февраля	Торговля не производилась.					
Итого		4 ярмарки.	282573	181875	210	10500	100	5000
Всего по уѣздамъ		31 ярмарка.	1175824	607620	1658	71620	1258	46230
Всего по губерніи		42 ярмарки.	1394323	726819	2357	116480	1850	72433

ГОРОДА И СЕЛА

ВЪДОМОСТЬ

О ДВИЖЕНІИ НАСЕЛЕНІЯ

въ Олонецкой губерніи

за 1901 г.

№ п/п	Имя населеннаго пункта	Число жителей по переписи 1901 года	Число жителей по переписи 1900 года	Измененіе числа жителей
1	Вологда	12500	12000	+500
2	Сольвычегодскъ	10000	9500	+500
3	Судогово	8000	7500	+500
4	Судогово-Сельское	7000	6500	+500
5	Судогово-Сельское-Сельское	6000	5500	+500
6	Судогово-Сельское-Сельское-Сельское	5000	4500	+500
7	Судогово-Сельское-Сельское-Сельское-Сельское	4000	3500	+500
8	Судогово-Сельское-Сельское-Сельское-Сельское-Сельское	3000	2500	+500
9	Судогово-Сельское-Сельское-Сельское-Сельское-Сельское-Сельское	2000	1500	+500
10	Судогово-Сельское-Сельское-Сельское-Сельское-Сельское-Сельское-Сельское	1000	500	+500

Г О Р О Д А И У Ъ З Д Ы.	Число браковъ.	Ч и с л о			р о д и в ш и х с я.						Число умершихъ.			Прибыль и убыль.
		Законно-рожденныхъ.			Незаконно-рожденныхъ.			В С Е Г О.						
		М. п.	Ж. п.	Об. п.	М. п.	Ж. п.	Об. п.	М. п.	Ж. п.	Об. п.	М. п.	Ж. п.	Об. п.	
Г. Петрозаводскъ — — —	90	297	263	560	17	20	37	314	283	597	233	239	472	+125
Уѣздъ — — —	598	1813	1635	3448	17	14	31	1830	1649	3479	1380	1307	2687	+792
Г. Олонецъ — — —	5	18	21	39	3	—	3	21	21	42	27	15	42	0
Уѣздъ — — —	357	1008	975	1983	23	23	46	1031	998	2029	891	871	1762	+267
Г. Лодейное-поле — — —	9	15	18	33	1	2	3	16	20	36	18	18	36	0
Уѣздъ — — —	403	1162	1108	2270	17	19	36	1179	1127	2306	819	746	1565	+741
Г. Вытегра — — —	41	75	66	141	9	8	17	84	74	158	90	81	171	-13
Уѣздъ — — —	584	1292	1114	2406	13	16	29	1305	1130	2435	873	819	1692	+743
Г. Каргополь — — —	16	28	31	59	1	4	5	29	35	64	38	35	73	-9
Уѣздъ — — —	743	2010	1787	3797	24	22	46	2034	1809	3843	1461	1403	2864	+979
Пудожъ — — —	11	33	23	56	—	2	2	33	25	58	19	22	41	+17
Уѣздъ — — —	299	887	904	1791	8	5	13	895	909	1804	675	655	1330	+474
Г. Повѣнецъ — — —	9	27	31	58	—	—	—	27	31	58	28	22	50	+8
Уѣздъ — — —	218	621	584	1205	13	11	24	634	595	1229	475	473	948	+281
Итого въ городахъ — — —	181	493	453	946	31	36	67	524	489	1013	453	432	885	+128
и уѣздахъ — — —	3202	8793	8107	16900	115	110	225	8908	8217	17125	6574	6274	12848	+4276
Всего по губерніи — — —	3383	9286	8560	17846	146	146	292	9432	8706	18138	7027	6706	13733	+4405

Примѣчаніе. Въ общемъ числѣ родившихся, умершихъ и бракосочетавшихся числится у иновѣрцевъ: оныхъ 16, рожденныхъ 128 и смертей 102 обоюго пола.

Итого	1913			1912			1911		
	М. н.	К. н.	О. н.	М. н.	К. н.	О. н.	М. н.	К. н.	О. н.
+132	132	0	0	0	0	0	0	0	0
+303	303	0	0	0	0	0	0	0	0
0	0	0	0	0	0	0	0	0	0
+305	305	0	0	0	0	0	0	0	0
0	0	0	0	0	0	0	0	0	0
+311	311	0	0	0	0	0	0	0	0
-11	0	0	0	0	0	0	0	0	0
+183	183	0	0	0	0	0	0	0	0
0	0	0	0	0	0	0	0	0	0
+319	319	0	0	0	0	0	0	0	0
0	0	0	0	0	0	0	0	0	0
+317	317	0	0	0	0	0	0	0	0
0	0	0	0	0	0	0	0	0	0
+314	314	0	0	0	0	0	0	0	0
0	0	0	0	0	0	0	0	0	0
+321	321	0	0	0	0	0	0	0	0
0	0	0	0	0	0	0	0	0	0
+328	328	0	0	0	0	0	0	0	0
+326	326	0	0	0	0	0	0	0	0
+300	300	0	0	0	0	0	0	0	0

Сумма по плану 1913 года 13132

ВѢДОМОСТЬ

О ЧИСЛѢ ЖИТЕЛЕЙ ПО СОСЛОВІЯМЪ

въ Олонецкой губерніи

за 1901 годъ.

Year	Month	Day	Temperature	Humidity	Wind	Clouds	Precipitation	Notes
1900	Jan	1	32	70	SE 15	B	0.0	
1900	Jan	2	35	75	E 10	C	0.0	
1900	Jan	3	38	80	S 12	B	0.0	
1900	Jan	4	40	85	SE 18	C	0.0	
1900	Jan	5	42	90	S 20	B	0.0	
1900	Jan	6	45	95	SE 25	C	0.0	
1900	Jan	7	48	100	S 30	B	0.0	
1900	Jan	8	50	105	SE 35	C	0.0	
1900	Jan	9	52	110	S 40	B	0.0	
1900	Jan	10	55	115	SE 45	C	0.0	
1900	Jan	11	58	120	S 50	B	0.0	
1900	Jan	12	60	125	SE 55	C	0.0	
1900	Jan	13	62	130	S 60	B	0.0	
1900	Jan	14	65	135	SE 65	C	0.0	
1900	Jan	15	68	140	S 70	B	0.0	
1900	Jan	16	70	145	SE 75	C	0.0	
1900	Jan	17	72	150	S 80	B	0.0	
1900	Jan	18	75	155	SE 85	C	0.0	
1900	Jan	19	78	160	S 90	B	0.0	
1900	Jan	20	80	165	SE 95	C	0.0	
1900	Jan	21	82	170	S 100	B	0.0	
1900	Jan	22	85	175	SE 105	C	0.0	
1900	Jan	23	88	180	S 110	B	0.0	
1900	Jan	24	90	185	SE 115	C	0.0	
1900	Jan	25	92	190	S 120	B	0.0	
1900	Jan	26	95	195	SE 125	C	0.0	
1900	Jan	27	98	200	S 130	B	0.0	
1900	Jan	28	100	205	SE 135	C	0.0	
1900	Jan	29	102	210	S 140	B	0.0	
1900	Jan	30	105	215	SE 145	C	0.0	
1900	Jan	31	108	220	S 150	B	0.0	
1900	Feb	1	110	225	SE 155	C	0.0	
1900	Feb	2	112	230	S 160	B	0.0	
1900	Feb	3	115	235	SE 165	C	0.0	
1900	Feb	4	118	240	S 170	B	0.0	
1900	Feb	5	120	245	SE 175	C	0.0	
1900	Feb	6	122	250	S 180	B	0.0	
1900	Feb	7	125	255	SE 185	C	0.0	
1900	Feb	8	128	260	S 190	B	0.0	
1900	Feb	9	130	265	SE 195	C	0.0	
1900	Feb	10	132	270	S 200	B	0.0	
1900	Feb	11	135	275	SE 205	C	0.0	
1900	Feb	12	138	280	S 210	B	0.0	
1900	Feb	13	140	285	SE 215	C	0.0	
1900	Feb	14	142	290	S 220	B	0.0	
1900	Feb	15	145	295	SE 225	C	0.0	
1900	Feb	16	148	300	S 230	B	0.0	
1900	Feb	17	150	305	SE 235	C	0.0	
1900	Feb	18	152	310	S 240	B	0.0	
1900	Feb	19	155	315	SE 245	C	0.0	
1900	Feb	20	158	320	S 250	B	0.0	
1900	Feb	21	160	325	SE 255	C	0.0	
1900	Feb	22	162	330	S 260	B	0.0	
1900	Feb	23	165	335	SE 265	C	0.0	
1900	Feb	24	168	340	S 270	B	0.0	
1900	Feb	25	170	345	SE 275	C	0.0	
1900	Feb	26	172	350	S 280	B	0.0	
1900	Feb	27	175	355	SE 285	C	0.0	
1900	Feb	28	178	360	S 290	B	0.0	
1900	Feb	29	180	365	SE 295	C	0.0	
1900	Feb	30	182	370	S 300	B	0.0	
1900	Feb	31	185	375	SE 305	C	0.0	

ВѢДОМОСТЬ
о поступленіи сборовъ
въ Олонецкой губерніи
за 1901 годъ.

РОДЫ ПОДАТЕЙ.

	Слѣдовало поступить				Вновь причислено.				Исключено.				Взыскано.				Осталось къ 1 Января 1902 г.						
	Недоимокъ.		Оклада.		Недоимокъ.		Оклада.		Недоимокъ.		Оклада.		Недоимокъ.		Оклада.		Недоимокъ.		Оклада.		В С Е Г О.		
	Р.	К.	Р.	К.	Р.	К.	Р.	К.	Р.	К.	Р.	К.	Р.	К.	Р.	К.	Р.	К.	Р.	К.	Р.	К.	
I.																							
ОКЛАДНЫЕ ПЛАТЕЖИ.																							
1. Государственный поземельный налогъ:																							
а) Съ надѣльныхъ земель сельскихъ обществъ	4	50	6891	48	—	—	—	—	—	—	48	4	50	6886	78	—	—	4	22	4	22		
б) Съ земель частныхъ владѣльцевъ	60	64	1274	75	—	—	—	—	—	—	2	5	38	38	1233	77	22	26	38	93	61	19	
в) Съ земель городскихъ	—	—	207	28	—	—	—	—	—	—	—	—	—	—	207	28	—	—	—	—	—	—	
г) Съ земель Департамента Удѣловъ	—	—	29	35	—	—	—	—	—	—	—	—	—	—	29	35	—	—	—	—	—	—	
д) Пени за неплатежъ въ срокъ сего налога	5	52	—	—	7	10	—	—	—	—	—	8	—	—	—	—	4	62	—	—	4	62	
Итого	70	66	8402	86	7	10	—	—	—	—	2	53	50	88	8357	18	26	88	43	15	70	3	
2. Выкупныхъ платежей за земли:																							
а) Съ крестьянъ собственниковъ, бывшихъ помѣщичьихъ	189	13	2611	89	—	—	—	—	—	—	42	60	5	53	2562	9	183	60	7	20	190	80	
б) Съ крестьянъ собственниковъ, бывшихъ удѣльныхъ	246	99	3714	56	—	—	—	—	—	—	—	—	246	99	3462	92	—	—	251	64	251	64	
в) Съ бывшихъ государственныхъ крестьянъ	7173	85	250001	77	—	—	387	97	1939	78	4766	33	5065	59	244820	65	168	48	802	76	971	24	
Итого	7609	97	256328	22	—	—	387	97	1939	78	4808	93	5318	11	250845	66	352	8	1061	60	1413	48	
3. Съ недвижимыхъ имуществъ.																							
а) Налога	186	63	11000	—	—	—	—	—	—	—	60	22	82	35	10497	56	104	28	442	22	546	50	
б) Пени за неплатежъ онаго	—	—	—	—	52	61	—	—	—	—	—	—	52	61	—	—	—	—	—	—	—	—	
Итого	186	63	11000	—	52	61	—	—	—	—	60	22	134	96	10497	56	104	28	442	22	546	50	
4. Государственного квартирнаго налога	328	96	3935	—	—	—	—	—	49	75	44	34	277	21	3865	88	2	—	24	78	26	78	
Пени за неплатежъ	25	75	—	—	45	42	—	—	3	74	—	—	65	41	—	—	2	2	—	—	2	2	
Штрафа за нарушеніе Пол. о квартирномъ налогѣ	—	—	—	—	110	—	—	—	—	—	—	—	110	—	—	—	—	—	—	—	—	—	
Итого	354	71	3935	—	155	42	—	—	53	49	44	34	452	62	3865	88	4	2	24	78	28	80	
5. Земскихъ сборовъ:																							
<i>а) Губернскаго земскаго сбора:</i>																							
а) Съ торговыхъ документовъ	—	—	4273	—	—	—	262	33	—	—	—	—	—	4535	33	—	—	—	—	—	—	—	
б) Съ недвижимыхъ имуществъ	2590	2	17271	77	120	97	73	94	555	54	191	29	1553	21	15416	63	602	24	1734	79	2337	3	
																							въ городахъ
» уѣздахъ	3469	76 ³ / ₄	3328	8	—	—	1	11	110	32	343	40	2865	58	2607	35	493	86 ³ / ₄	378	44	872	30 ³ / ₄	
в) Съ земель и лѣсовъ	85411	48 ¹ / ₄	369968	41	13	65	219	12	596	64	118	85	26491	96	362627	70	58336	53 ¹ / ₄	7471	1	65807	54 ¹ / ₄	
г) Съ помѣщеній заводскихъ, фабричныхъ и торгово-промышленныхъ	18270	17	28676	67	2	78	318	15	295	6	105	75	13263	80	15654	58	4714	9	13264	49	17978	58	
д) Пени за неплатежъ	3709	84	—	—	61	96	—	—	4	49	—	—	821	39	—	—	4845	92	—	—	4845	92	
Итого	113451	28	423517	96	99	36	934	65	1562	5	762	29	44995	94	400841	59	68992	65	22848	73	91841	38	

Date		Description		Particulars		Balance	
Year	Month	Day	Particulars	Debit	Credit	Debit	Credit
1902	Jan	1	Balance forward				
1902	Jan	2	...				
1902	Jan	3	...				
1902	Jan	4	...				
1902	Jan	5	...				
1902	Jan	6	...				
1902	Jan	7	...				
1902	Jan	8	...				
1902	Jan	9	...				
1902	Jan	10	...				
1902	Jan	11	...				
1902	Jan	12	...				
1902	Jan	13	...				
1902	Jan	14	...				
1902	Jan	15	...				
1902	Jan	16	...				
1902	Jan	17	...				
1902	Jan	18	...				
1902	Jan	19	...				
1902	Jan	20	...				
1902	Jan	21	...				
1902	Jan	22	...				
1902	Jan	23	...				
1902	Jan	24	...				
1902	Jan	25	...				
1902	Jan	26	...				
1902	Jan	27	...				
1902	Jan	28	...				
1902	Jan	29	...				
1902	Jan	30	...				
1902	Jan	31	...				

В Ъ Д О М О С Т Ь

о распредѣленіи недоимокъ по городамъ и уѣздамъ Олонецкой губерніи
за 1901 годъ.

ГОРОДА И УѢЗДЫ.	Н Е Д О И М О К Ъ.																	
	По государственному поземельному налогу.		По выкупнымъ платежамъ.						По налогу съ недви- жимыхъ имуществъ.		По государственному квартирному налогу.		По разнымъ взыска- ніямъ.		Губернскаго и уѣзд- ныхъ земскихъ соб- оровъ.		В С Е Г О.	
			Р.	К.	Р.	К.	Р.	К.										
Г. Петрозаводскъ -	—	—	—	—	—	—	—	—	—	23	30	3657	54	2111	15	5791	99	
Уѣздъ -	1	97	—	—	—	—	—	—	—	—	—	731	53	20656	24	21389	74	
Г. Олонецъ -	—	—	—	—	—	—	—	—	—	—	—	401	98	1519	12	1921	10	
Уѣздъ -	—	13	150	6	—	—	—	—	—	—	—	393	22	42648	90	43192	31	
Г. Лодейное-поле -	—	—	—	—	—	—	—	—	—	—	—	2166	82	713	2	2879	84	
Уѣздъ -	1	28	—	—	190	80	—	—	—	—	—	707	3	38094	22 ³ / ₄	38993	33 ³ / ₄	
Г. Вытегра -	—	—	—	—	—	—	—	537	24	5	50	2245	20	4337	64	7125	58	
Уѣздъ -	60	19	278	—	—	—	251	64	—	—	—	9029	67	41372	56	50992	6	
Г. Каргополь -	—	—	—	—	—	—	—	—	—	—	—	7007	84	172	73	7180	57	
Уѣздъ -	1	47	69	51	—	—	—	—	—	—	—	1945	99	840	54	2857	51	
Г. Пудожъ -	—	—	—	—	—	—	—	—	—	—	—	732	80	2608	23	3341	3	
Уѣздъ -	—	—	149	20	—	—	—	—	—	—	—	671	26	538	64	1359	10	
Г. Повѣнецъ -	—	—	—	—	—	—	—	9	26	—	—	1031	47	35	82	1076	55	
Уѣздъ -	4	99	324	47	—	—	—	—	—	—	—	726	81	38245	36 ¹ / ₄	39301	63 ¹ / ₄	
Всего по губерніи -	70	3	971	24	190	80	251	64	546	50	28	80	31449	16	193894	18	227402	35

ВЪВЕДЕНИЕ

О ГОРОДСКИХЪ ДОХОДАХЪ, РАСХОДАХЪ, КАПИТАЛАХЪ И НЕДОИМКАХЪ

въ Олонецкой губерніи

за 1901 годъ.

Г О Р О Д А.							РАС		ХОДЫ.		ДОХОДЫ				Сумма невыполненных расходов.		Сумма городских недоимок.		Сумма запасных капиталов.	
							Назначено по смѣтѣ.		Израсходовано.		Назначено по смѣтѣ.		Поступило.							
							Рубли.	Коп.	Рубли.	Коп.	Рубли.	Коп.	Рубли.	Коп.	Рубли.	Коп.	Рубли.	Коп.	Рубли.	Коп.
Петрозаводскъ	-	-	-	-	44060	76	42445	17	44060	76	40325	71	5852	39	19593	56 ¹ / ₄	1838	—		
Олонецъ	-	-	-	-	7751	94	7591	6	7823	6	8081	33	160	88	—	—	7502	45		
Лодейное-Поле	-	-	-	-	6485	50	4460	59	6485	50	4554	—	2744	40	549	89	818	68		
Вытегра	-	-	-	-	19558	94	22648	11	19558	94	19948	96	13134	14 ¹ / ₄	7857	46	1255	—		
Каргополь	-	-	-	-	11644	80	13055	36	11644	80	13312	1	342	51	1243	34	1670	70		
Пудожъ	-	-	-	-	7872	92	6042	48	7872	92	6508	73	317	30	3466	68	—	—		
Повѣнецъ	-	-	-	-	17351	28	18501	31	17351	28	19053	13 ¹ / ₄	—	—	740	76	202132	31 ¹ / ₂		
Итого							114726	14	114744	8	114797	26	111783	87 ¹ / ₄	22551	62 ¹ / ₄	33451	69 ¹ / ₄	215216	44 ¹ / ₂

No.	Date	Particulars	Debit	Credit	Balance
1	1880
2	1880
3	1880
4	1880
5	1880
6	1880
7	1880
8	1880
9	1880
10	1880
11	1880
12	1880
13	1880
14	1880
15	1880
16	1880
17	1880
18	1880
19	1880
20	1880
21	1880
22	1880
23	1880
24	1880
25	1880
26	1880
27	1880
28	1880
29	1880
30	1880
31	1880
32	1880
33	1880
34	1880
35	1880
36	1880
37	1880
38	1880
39	1880
40	1880
41	1880
42	1880
43	1880
44	1880
45	1880
46	1880
47	1880
48	1880
49	1880
50	1880
51	1880
52	1880
53	1880
54	1880
55	1880
56	1880
57	1880
58	1880
59	1880
60	1880
61	1880
62	1880
63	1880
64	1880
65	1880
66	1880
67	1880
68	1880
69	1880
70	1880
71	1880
72	1880
73	1880
74	1880
75	1880
76	1880
77	1880
78	1880
79	1880
80	1880
81	1880
82	1880
83	1880
84	1880
85	1880
86	1880
87	1880
88	1880
89	1880
90	1880
91	1880
92	1880
93	1880
94	1880
95	1880
96	1880
97	1880
98	1880
99	1880
100	1880

ВЪДОМОСТЬ

о доходахъ, дѣйствительно поступившихъ по городамъ

Олонецкой губерніи,

за 1901 г.

Г О Р О Д А .

Д о х о д ы о б ы к н о в е н

Съ городскихъ недви-
жимыхъ имуществъ и
оборочныхъ статей.
За проходы и проходы
по городскимъ сооруже-
ниямъ и за стоян. судовъ
Одночного сбора съ
недвижимыхъ иму-
ществъ.
Съ документовъ на пра-
во производства тор-
говли и промысловъ.
Съ трактирныхъ заве-
дений, постоялыхъ дво-
ровъ и състныхъ ла-
вокъ.
Съ извозного и пере-
возного промысловъ.
На наемъ ночныхъ
сторожей.
Съ собакъ.
Съ засвидѣл. протес-
товъ и представлений
ко взыск. разн. актовъ
За клеймение мѣръ и
вѣсовъ.

Р у б л и н и к о п ѣ й к и .

Петрозаводскъ .	9786 2	4751 —	11551 67	1351 98	1953 36	1280 70	1719 95	182 —	156 46	3 60
Олонецъ .	6387 52	—	326 6	162 90	50 —	—	—	—	10 60	—
Лодейное-поле .	1833 37	—	610 91	108 90	100 —	—	—	—	40 76	—
Вытегра .	7271 2	—	1825 5	543 35	600 —	106 50	—	—	218 55	—
Каргополь.	4789 89	190 66	2424 25	525 55	576 40	144 —	—	92 90	31 10	3 60
Пудожь .	3584 48	—	671 67	144 25	206 20	—	—	—	413 70	—
Повѣнецъ.	8387 60	290 —	784 32	164 15	133 86 1/4	—	—	—	116 70	—
Итого .	42039 90	5231 66	18193 93	3001 8	3619 82 1/4	1531 20	1719 95	274 90	987 87	7 2

н ы е .

Съ аукционныхъ про-
дажъ движимаго иму-
щества.
Съ привозимыхъ въ го-
родъ и отвозимыхъ изъ
него товаровъ.
Мелочные и слу-
чайные.
И т о г о .

Р у б л и н и к о п ѣ й к и .

Д о х о д ы ч р е з ы ч а й н ы е .

Изъ недвижимокъ.
Изъ городскихъ
капиталовъ.
Прибылей изъ город-
скихъ банковъ.
Отъ казны.
Отъ продажи недвижи-
мыхъ имуществъ (пан.
мѣсть).
Изъ мѣстныхъ зем-
скихъ сборовъ.
Изъ другихъ источ-
никовъ.
И т о г о .

Всего
дохода.

—	—	1046 —	33782 74	5437 19	—	—	1105 78	—	—	6542 97	40325 71	
—	—	7 48	6944 56	690 80	225 40	—	56 24	—	—	164 33	1136 77	8081 33
—	—	34 13	2728 7	45 1	17 77	—	1021 83	—	285 —	456 32	1825 93	4554 —
5 69	—	564 7	11134 23	2095 27	2000 —	2608 51	1411 55	—	689 40	10 —	8814 73	19948 96
—	575 23	63 17	9416 80	452 51	435 —	—	1149 79	—	—	1857 91	3895 21	13312 1
1 80	—	493 20	5515 30	—	—	—	656 4	—	250 —	87 39	993 43	6508 73
—	—	261 97	10138 60 1/4	581 7	7487 60	—	810 86	35 —	—	—	8914 53	19053 13 1/4
7 49	575 23	2470	279660 30 1/4	9301 85	10165 77	2608 51	6212 9	35 —	1224 40	2575 95	32123 57	111784 87 1/4

В Ъ Д О М О С Т Ъ

о расходахъ, дѣйствительно произведенныхъ въ городахъ

Олонецкой губерніи,

за 1901 годъ.

ГОРОДА.	РАСХОДЫ														ТЕКУЩЕЕ										Итого.		Расходы на предметы, отпосылаемые къ пользамъ города, но не вошедшіе въ предыдущіе графы.		Итого.	Всего расхода.
	Содержаніе городского общественного управленія.	Содержаніе городскихъ общественныхъ зданій и другихъ имуществъ.	Уплата суммъ по городскимъ займамъ и обязательствамъ.	Выдача пособій разнымъ учреждениямъ и лицамъ.	Содержаніе благотворительныхъ заведеній.	Содержаніе учебныхъ заведеній.	Пособій казнь.	Отправленіе воинскаго постоя и другихъ воинскихъ потребностей.	Отопленіе и освѣщеніе тюремъ.	Содержаніе городовыхъ врачей и другихъ медицинскихъ служителей.	Содержаніе чиновъ городской полиціи.	Содержаніе пожарной команды.	Квартирные деньги чинамъ полиціи и пожарной команды.	Вещественное довольствіе городской полицейской командѣ.	Вещественное довольствіе городской пожарной командѣ.	Использованіе въ больницахъ чиновъ городской полицейской и пожарной командъ.	Содержаніе общественной пожарной команды.	Содержаніе помѣщеній для городскихъ общественныхъ управленій.	Устройство и наемъ помѣщеній для городского полицейскаго управленія съ отопленіемъ и освѣщеніемъ.	Устройство и наемъ помѣщеній для пожарной команды съ отопленіемъ и освѣщеніемъ.	Содержаніе и устройство мостовыхъ.	Освѣщеніе города.	Итого.	По строительной части.	По другимъ городскимъ надобностямъ.	Итого.				
Петрозаводск.	5929 96	8169 12	—	1201 50	520	1699 74	688	4082 14	—	856 16	—	—	1200	4191 46	1917 90	—	1791 32	396 33	765 86	595 53	4371 28	2089 24	40465 54	116 25	1863 38	1979 63	42445 17			
Олонецъ	1820 85	44 74	—	20	—	559 16	347	916 33	—	30	707 52	—	100	—	—	—	599 55	380	—	—	—	106 21	5631 36	41 78	1917 92	1959 70	7591 6			
Лодейное-поле	1488 84	245 4	—	14 86	—	298 80	10	450 24	—	24	755 5	300	88 2	122 98	—	—	—	—	—	—	5	3803 6	—	657 53	657 53	4460 59				
Вытегра	3901 33	1302 35	280	150	—	1565	128	1075 37	—	50	1258 25	1750	86	200	—	—	697	40 20	—	436 63	770 95	13691 13	5069 56	3887 42	8956 98	22648 11				
Каргополь	3248 19	155 95	2232 3	98	720	764	857 6	—	216	—	1796 93	100	914 3	—	—	—	61 37	—	—	233 32	271 27	11668 44	487 89	899 3	1386 92	13055 36				
Пудожъ	1440 71	—	—	21 45	—	—	288	397 81	—	25 65	484 25	800	100	—	—	—	159 20	—	—	—	67 32	3784 39	732	1526 9	2258 9	6042 48				
Повѣнецъ	3315 55	964 33	5243 31	250	—	1253 74	1416	1078 96	—	150	600	—	244	100	—	—	1720 60	429 56	—	107 84	—	214 27	17088 16	—	1413 15	1413 15	18501 31			
Итого	21145 43	10881 53	7755 34	1755 81	1240	6140 44	3734	68000 85	216	1135 81	5602	2950	2732 6	4614 44	1917 90	—	4111 47	2123 46	806 6	703 37	5041 23	3524 26	96132 8	6447 48	12164 52	18612	114744 8			

У В Э Д М

ВЪДОМОСТЬ

О СТОИМОСТИ ДОРОЖНОЙ ПОВИННОСТИ

въ Олонецкой губерніи

за 1901 годъ.

У Ѣ З Д Ы.

	Противленіе земскихъ трактовъ.	Число перевозовъ.		Число мостовъ.		Расходы губернскаго земства.					Расходы уѣздныхъ земствъ.					Расходы сельскихъ обществъ.				Израсходовано городами.		Израсходовано лѣснымъ въ-домствомъ и отчасти другими властями.		Общая стоимость дорожной повинности.											
		Губернскаго земства.	Уѣзнаго земства.	Губернскаго земства.	Уѣзнаго земства.	На содержаніе перевозовъ.	На содержаніе и постройку мостовъ.	Исправленіе пологна дороги.	Устройство новыхъ дорогъ.	Итого.	На содержаніе перевозовъ.	На содержаніе и постройку мостовъ.	Исправленіе пологна дороги.	Устройство новыхъ дорогъ.	Пособіе крестьянамъ, отбывавшимъ дорожн. повинность натурою.	Итого.	Денежныхъ затратъ на дороги.	Стоимость работъ крестьянъ на проселочныхъ дорогахъ.	Стоимость работъ крестьянъ по улучшенію земск. трактовъ.	Итого.	р.	к.	р.	к.	р.	к.									
																											р.	к.	р.	к.	р.	к.	р.	к.	р.
Петрозаводскій	-	447 ^{1/2}	1	7	18	375	—	—	2345	59	2720	5	—	—	348	5	12193	52	—	—	700	—	13241	57	—	24748	—	24748	4566	49	—	45276	65		
Олонецкій	-	403	—	14	101	—	—	6000	—	—	6000	—	—	2383	47	9020	70	—	—	—	—	11404	17	—	5152	—	5152	—	—	2027	24583	17			
Лодейнопольскій	-	395	1	16	55	897	—	—	—	—	897	—	—	2428	—	—	—	—	—	1857	—	4285	—	3479	9550	6383	19412	10	—	200	24804	—			
Вытегорскій	-	342	—	14	76	—	—	16000	—	—	16000	—	—	2471	30	4360	25	—	—	—	—	6831	55	—	10778	7543	18321	1414	35	2853	45419	90			
Каргопольскій	-	688	2	2	9	745	746	16	15000	—	16491	1	746	16	948	90	80	—	—	—	276	5	2051	11	800	41450	21636	63886	169	59	1041	83638	86		
Пудожскій	-	395	2	4	4	494	340	—	3000	—	3834	—	340	—	678	—	15716	—	—	—	—	16734	—	—	10500	—	10500	—	—	100	31168	—			
Повѣнецкій	-	1050	2	4	13	574	105	—	—	7350	45	8029	4	105	—	2994	79	11374	96	9490	50	570	—	24535	25	—	3700	—	3700	—	—	65	36329	70	
Итого	-	3720	8	10	77	658	3085	1191	16	40000	9696	4	53972	2	1191	16	12252	51	52745	43	9490	50	3403	5	79082	65	4279	105878	35562	145719	6160	43	6286	291220	28

*) Кроме того, изъ суммъ спеціального дорожнаго капитала въ 1901 г. израсходовано: а) на изысканіе и техническое экономическое изслѣдованіе дорогъ 1489 р. 75 к., б) содержаніе дорожно-техническаго отдѣленія 12297 р. 51 к., в) на покупку инструментовъ 1935 р. 51 к. и г) на разныя расходы 1249 р. 51 к., что составитъ расхода въ 16972 р. 28 к.

Общая стоимость по губерніи - 308192 56

В Ъ Д О М О С Т Ъ

О ЧИСЛѢ И РОДѢ ПРЕСТУПЛЕНІЙ И ЧИСЛѢ ПОДСУДИМЫХЪ

въ Олонецкой губерніи

за 1901 годъ.

ВѢДОМОСТЬ

о числѣ арестантовъ, содержащихся въ тюрьмахъ

Олонецкой губерніи,

за 1901 годъ.

Названіе мѣстъ заключенія.	Къ 1 января 1901 г. оставалось.		Въ 1901 г. поступило.		ИТОГО.		Изъ нихъ выбыло.		Осталось къ 1 января 1902 г.		
	муж.	жен.	муж.	жен.	муж.	жен.	муж.	жен.	муж.	жен.	
Въ г. Петрозаводскѣ:											
При тюрьмѣ: слѣдственныхъ -	6	2	9	2	15	4	12	3	3	1	
» » пересыльныхъ -	2	—	98	12	100	12	100	12	—	—	
» » срочныхъ -	22	8	61	23	83	31	54	20	29	11	
При полиціи -	2	—	69	3	71	3	70	3	1	—	
Въ уѣздныхъ тюрьмахъ:											
Слѣдственныхъ -	11	2	43	5	54	7	37	4	17	3	
Пересыльныхъ -	2	1	351	31	353	32	349	32	4	—	
За неимѣніемъ видовъ -	—	—	13	—	13	—	13	—	—	—	
Срочныхъ -	53	22	125	58	178	80	119	50	59	30	
При полиціяхъ -	—	—	2	—	2	—	2	—	—	—	
Итого при тюрьмахъ -	96	35	700	131	796	166	684	121	112	45	
» » полиціяхъ -	2	—	71	3	73	3	72	3	1	—	
Въ арестантскихъ помѣщеніяхъ г.г. Пудожа и Повѣнца:											
Слѣдственныхъ -	—	—	3	2	3	2	3	1	—	1	
Пересыльныхъ -	1	—	27	4	28	4	28	4	—	—	
Срочныхъ -	—	—	11	2	11	2	11	1	—	1	
Итого въ арестантскихъ помѣщ. -	1	—	41	8	42	8	42	6	—	2	
Итого въ тюрьмахъ и арестантскихъ помѣщеніяхъ -	97	35	741	139	838	174	726	127	112	47	
При полиціяхъ -	2	—	71	3	73	3	72	3	1	—	

ВЪДОМОСТЪ

о числѣ арестантовъ, содержащихся въ тюрьмахъ

Одонецкой губерніи

за 1901 годъ.

Имя	въ 1901 г.		въ 1900 г.		въ 1901 г.		въ 1900 г.		Имя	въ 1901 г.		въ 1900 г.	
	мѣс.	числ.	мѣс.	числ.	мѣс.	числ.	мѣс.	числ.		мѣс.	числ.	мѣс.	числ.
Иванъ Ивановъ	1	1	1	1	1	1	1	1	Иванъ Ивановъ	1	1	1	1
Петръ Петровъ	2	2	2	2	2	2	2	2	Петръ Петровъ	2	2	2	2
Семёнъ Семёновъ	3	3	3	3	3	3	3	3	Семёнъ Семёновъ	3	3	3	3
Игорь Игоревъ	4	4	4	4	4	4	4	4	Игорь Игоревъ	4	4	4	4
Александръ Александровъ	5	5	5	5	5	5	5	5	Александръ Александровъ	5	5	5	5
Дмитрій Дмитріевъ	6	6	6	6	6	6	6	6	Дмитрій Дмитріевъ	6	6	6	6
Николай Николаевъ	7	7	7	7	7	7	7	7	Николай Николаевъ	7	7	7	7
Павелъ Павловъ	8	8	8	8	8	8	8	8	Павелъ Павловъ	8	8	8	8
Сергей Сергеевъ	9	9	9	9	9	9	9	9	Сергей Сергеевъ	9	9	9	9
Владимиръ Владиміровъ	10	10	10	10	10	10	10	10	Владимиръ Владиміровъ	10	10	10	10
Андрей Андреевъ	11	11	11	11	11	11	11	11	Андрей Андреевъ	11	11	11	11
Илья Ильинъ	12	12	12	12	12	12	12	12	Илья Ильинъ	12	12	12	12
Юрій Юрковъ	13	13	13	13	13	13	13	13	Юрій Юрковъ	13	13	13	13
Константинъ Константиновъ	14	14	14	14	14	14	14	14	Константинъ Константиновъ	14	14	14	14
Василій Васильевъ	15	15	15	15	15	15	15	15	Василій Васильевъ	15	15	15	15
Алексей Алексеевъ	16	16	16	16	16	16	16	16	Алексей Алексеевъ	16	16	16	16
Григорій Григорьевъ	17	17	17	17	17	17	17	17	Григорій Григорьевъ	17	17	17	17
Михайло Михайловъ	18	18	18	18	18	18	18	18	Михайло Михайловъ	18	18	18	18
Артёмъ Артёмовъ	19	19	19	19	19	19	19	19	Артёмъ Артёмовъ	19	19	19	19
Степанъ Степановъ	20	20	20	20	20	20	20	20	Степанъ Степановъ	20	20	20	20
Антонъ Антоновъ	21	21	21	21	21	21	21	21	Антонъ Антоновъ	21	21	21	21
Фёдоръ Фёдоровъ	22	22	22	22	22	22	22	22	Фёдоръ Фёдоровъ	22	22	22	22
Викторъ Викторовъ	23	23	23	23	23	23	23	23	Викторъ Викторовъ	23	23	23	23
Константинъ Константиновъ	24	24	24	24	24	24	24	24	Константинъ Константиновъ	24	24	24	24
Иванъ Ивановъ	25	25	25	25	25	25	25	25	Иванъ Ивановъ	25	25	25	25
Петръ Петровъ	26	26	26	26	26	26	26	26	Петръ Петровъ	26	26	26	26
Семёнъ Семёновъ	27	27	27	27	27	27	27	27	Семёнъ Семёновъ	27	27	27	27
Игорь Игоревъ	28	28	28	28	28	28	28	28	Игорь Игоревъ	28	28	28	28
Александръ Александровъ	29	29	29	29	29	29	29	29	Александръ Александровъ	29	29	29	29
Дмитрій Дмитріевъ	30	30	30	30	30	30	30	30	Дмитрій Дмитріевъ	30	30	30	30
Николай Николаевъ	31	31	31	31	31	31	31	31	Николай Николаевъ	31	31	31	31
Павелъ Павловъ	32	32	32	32	32	32	32	32	Павелъ Павловъ	32	32	32	32
Сергей Сергеевъ	33	33	33	33	33	33	33	33	Сергей Сергеевъ	33	33	33	33
Владимиръ Владиміровъ	34	34	34	34	34	34	34	34	Владимиръ Владиміровъ	34	34	34	34
Андрей Андреевъ	35	35	35	35	35	35	35	35	Андрей Андреевъ	35	35	35	35
Илья Ильинъ	36	36	36	36	36	36	36	36	Илья Ильинъ	36	36	36	36
Юрій Юрковъ	37	37	37	37	37	37	37	37	Юрій Юрковъ	37	37	37	37
Константинъ Константиновъ	38	38	38	38	38	38	38	38	Константинъ Константиновъ	38	38	38	38
Василій Васильевъ	39	39	39	39	39	39	39	39	Василій Васильевъ	39	39	39	39
Алексей Алексеевъ	40	40	40	40	40	40	40	40	Алексей Алексеевъ	40	40	40	40
Григорій Григорьевъ	41	41	41	41	41	41	41	41	Григорій Григорьевъ	41	41	41	41
Михайло Михайловъ	42	42	42	42	42	42	42	42	Михайло Михайловъ	42	42	42	42
Артёмъ Артёмовъ	43	43	43	43	43	43	43	43	Артёмъ Артёмовъ	43	43	43	43
Степанъ Степановъ	44	44	44	44	44	44	44	44	Степанъ Степановъ	44	44	44	44
Антонъ Антоновъ	45	45	45	45	45	45	45	45	Антонъ Антоновъ	45	45	45	45
Фёдоръ Фёдоровъ	46	46	46	46	46	46	46	46	Фёдоръ Фёдоровъ	46	46	46	46
Викторъ Викторовъ	47	47	47	47	47	47	47	47	Викторъ Викторовъ	47	47	47	47
Константинъ Константиновъ	48	48	48	48	48	48	48	48	Константинъ Константиновъ	48	48	48	48
Иванъ Ивановъ	49	49	49	49	49	49	49	49	Иванъ Ивановъ	49	49	49	49
Петръ Петровъ	50	50	50	50	50	50	50	50	Петръ Петровъ	50	50	50	50

ВЪДОМОСТЬ

О ПОЖАРАХЪ

въ Олонецкой губерніи

за 1901 годъ.

ГОРОДА И УЪЗДЫ.	Въ зимніе мѣсяцы.				Въ весенніе мѣсяцы.				Въ лѣтніе мѣсяцы.				Въ осенніе мѣсяцы.				Всего въ году.			Причины пожаровъ.							
	Число пожаровъ.	Число погорѣвшихъ зданій.	Сумма убытковъ.		Число пожаровъ.	Число погорѣвшихъ зданій.	Сумма убытковъ.		Число пожаровъ.	Число погорѣвшихъ зданій.	Сумма убытковъ.		Число пожаровъ.	Число погорѣвшихъ зданій.	Сумма убытковъ.		Число пожаровъ.	Число погорѣвшихъ зданій.	Сумма убытковъ.	Отъ молніи.	Отъ дурного устройства печей и трубъ.	Отъ неосторожности.	Отъ поджога.	Отъ другихъ причинъ.			
			Р.	К.			Р.	К.			Р.	К.			Р.	К.											
Г. Петрозаводскъ -	-	-	-	-	2	2	25	-	-	-	-	3	4	41400	-	-	-	5	6	41425	-	-	2	2	-	1	
Уѣздъ -	5	5	190	-	8	10	5075	8	36	22425	-	6	9	7180	-	-	-	27	60	34870	1	10	12	1	3		
Г. Олонецъ -	-	-	-	-	1	1	50	-	-	-	-	-	-	-	-	-	-	1	1	50	-	-	1	-	-		
Уѣздъ -	6	7	1886	-	3	3	16156	7	62	26113	-	13	24	8857	-	-	-	29	96	53012	1	12	16	-	-		
Г. Лодейное-поле -	-	-	-	-	-	-	-	-	-	-	-	-	-	-	-	-	-	-	-	-	-	-	-	-	-		
Уѣздъ -	3	3	247	-	3	3	360	5	22	16835	-	7	15	2635	-	-	-	18	43	20077	1	4	13	-	-		
Г. Вытегра -	-	-	-	-	-	-	-	-	-	-	-	2	2	960	-	-	-	4	4	1080	-	-	2	1	-	1	
Уѣздъ -	3	3	463	-	2	2	520	3	3	295	-	5	5	2270	-	-	-	13	13	3548	-	-	3	9	-	1	
Г. Каргополь -	-	-	-	-	-	-	-	-	-	-	-	1	1	130	-	-	-	4	4	202	-	-	3	-	-	1	
Уѣздъ -	6	6	1122	-	6	14	6480	3	4	2060	-	12	16	2662	-	-	-	27	40	12324	-	-	3	16	2	6	
Г. Пудожъ -	-	-	-	-	-	-	-	-	-	-	-	-	-	-	-	-	-	-	-	-	-	-	-	-	-		
Уѣздъ -	7	7	346	-	9	11	4385	1	1	165	-	12	60	16750	-	-	-	29	79	21646	-	-	2	25	1	1	
Г. Повѣнецъ -	-	-	-	-	-	-	-	-	-	-	-	-	-	-	-	-	-	1	1	200	-	-	1	-	-	-	
Уѣздъ -	-	-	-	-	1	2	700	2	2	370	-	-	-	-	-	-	-	3	4	1070	-	-	2	1	-	-	
Итого въ городахъ	-	5	5	350	-	3	3	75	3	3	1090	-	4	5	41442	-	-	-	15	16	42957	-	-	8	4	-	3
уѣздахъ	-	30	31	4254	-	32	45	33676	29	130	68263	-	55	129	40354	-	-	-	146	335	146547	3	36	92	4	11	
Всего по губерніи	-	35	36	4604	-	35	48	33751	32	133	69353	-	59	134	81796	-	-	-	161	351	189504	3	44	96	4	14	

ВѢДОМОСТЬ

о состояніи пожарной части по городамъ Олонецкой губерніи
за 1901 годъ.

Название городовъ.	Брантмейстеровъ	Рабочихъ.	лошадей съ упряжью.			Трубовъ.	Къ нимъ рукавовъ.	Дрогъ.		Бочекъ.	Щитовъ.	Ушаговъ.	Ведеръ.	Лѣстницъ.	Багровъ.	Топоровъ.	Лопатъ.	Гидропулговъ.	Что стоитъ содержаніе.	
			Принадлежащихъ городу.	Содержимыхъ по найму.	Постоянныхъ по наряду.			Лѣтнихъ.	Зимнихъ.										Руб.	Коп.
Петрозаводскъ .	1	9	8	2	4	3	6	12	12	8	2	—	10	5	22	16	10	—	3889	91
Олоонецъ .	1	3	—	4	—	3	6	9	9	4	2	9	13	2	10	4	7	—	480	—
Лодейное-поле .	1	3	2	12	—	3	3	13	13	6	2	5	15	3	10	6	6	—	400	—
Вытегра .	1	81	5	3	20	18	319 1/2 саж.	27	28	28	25	—	65	12	51	18	10	—	3180	22
Каргополь .	1	4	4	—	—	8	12	17	20	20	3	4	28	4	15	9	20	1	1796	93
Пудожъ .	1	6	5	—	—	5	6	13	13	12	6	—	16	7	11	4	4	1	1636	7
Повѣнецъ .	1	4	—	4	—	4	—	10	9	2	2	—	8	2	16	4	—	—	1753	3
Итого .	7	110	24	25	24	44	33 319 1/2 саж.	101	104	80	42	18	155	35	135	61	57	2	13136	16

Примѣчаніе. Въ г. Вытегрѣ, при пожарномъ обозѣ имѣются: 1 спасательное полотно, 1 спасательный мѣшокъ, 1 согревательный аппаратъ, употребляемый зимою въ морозъ для оттаиванія охлажденныхъ частей насоса, 2 войлочные щита, 1 носилки, 1 спасательная люлька, 2 керосиновые факела и аптечка.

ВѢДОМОСТЬ

О НАСИЛЬСТВЕННЫХЪ И СЛУЧАЙНЫХЪ СМЕРТЯХЪ

въ Олонецкой губерніи

за 1901 годъ.

Лица, умершія насильствомъ и случайнымъ образомъ.

ГОРОДА И УѢЗДЫ.	Число случаевъ смертоубійствъ			Жертвы смертоубійства.						Скоропостижно-умершіе.						Найденныя мертвыя тѣла.		Жертвы случайной смерти.										Всего умерло отъ насилія и случайности.																
	Дѣтоубійство новорожден.	Смертоубійств.	Итого.	Дѣтоубійство.		Смертоубійство.		Итого.		Самоубійцы.		Отъ бо-дѣзней.		Отъ пьянства.		Отъ неизвѣстныхъ причинъ.		Итого.		М.	Ж.	Задушено и упало съ высоты.		Сгорѣло и убито на пожарахъ.		Умерло отъ утара.		Замерзло.		Утонуло.		Укушено до смерти звѣрами.		Умерло отъ другихъ случайно-случайностей.		Убито громомъ.		Итого.		Муж.	Жен.			
				М.	Ж.	М.	Ж.	М.	Ж.	М.	Ж.	М.	Ж.	М.	Ж.	М.	Ж.	М.	Ж.			М.	Ж.	М.	Ж.	М.	Ж.	М.	Ж.	М.	Ж.	М.	Ж.	М.	Ж.									
Г. Петрозаводскъ	—	—	—	—	—	—	—	—	1	—	6	3	—	1	—	—	—	6	—	—	—	—	1	—	—	—	—	—	—	—	—	—	—	—	1	—	8	4						
Уѣздъ	—	1	1	—	—	1	—	1	—	1	15	4	5	1	—	—	—	20	—	—	—	4	2	2	2	1	—	—	15	1	—	—	1	2	—	1	23	8	45	13				
Г. Олонецъ	—	—	—	—	—	—	—	—	—	—	—	—	—	2	—	—	—	2	—	—	—	—	—	—	—	—	—	—	—	—	—	—	—	—	—	—	2	—						
Уѣздъ	—	1	1	—	—	2	—	2	—	—	5	3	5	—	—	1	—	10	—	—	—	2	—	—	1	—	2	17	4	—	—	1	1	1	—	24	5	36	9					
Г. Лодейное-поле	—	—	—	—	—	—	—	—	—	—	1	—	1	—	—	—	—	2	—	—	—	—	—	—	—	—	—	—	—	—	—	—	—	—	—	—	2	—						
Уѣздъ	2	4	6	2	—	3	1	5	1	2	14	3	2	—	—	—	—	16	—	—	—	3	—	2	—	—	14	—	—	—	1	1	1	—	19	3	42	7						
Г. Вытегра	—	—	—	—	—	—	—	—	—	1	1	—	—	—	—	—	—	1	—	—	—	—	—	—	—	—	—	—	—	—	—	—	—	—	—	—	1	2						
Уѣздъ	1	4	5	1	—	2	2	3	2	1	13	3	1	—	—	—	—	14	—	—	—	2	—	1	—	—	1	10	1	—	—	2	—	—	1	16	2	34	8					
Г. Каргополь	—	—	—	—	—	—	—	—	—	—	1	—	1	—	—	—	—	2	—	—	—	—	—	—	—	—	—	2	—	—	—	—	—	—	—	—	3	—	5	—				
Уѣздъ	1	1	2	—	1	1	—	1	1	2	11	3	1	—	—	—	—	12	—	—	2	2	2	—	—	1	—	2	9	1	—	—	—	—	1	16	1	33	7					
Г. Пудожъ	—	—	—	—	—	—	—	—	—	—	1	—	—	—	—	—	—	1	—	—	—	—	—	—	—	—	—	—	—	—	—	—	—	—	—	—	—	2	1	3	1			
Уѣздъ	—	—	—	—	—	—	—	—	—	2	5	2	4	—	—	—	—	9	—	—	—	—	—	—	—	—	—	—	—	—	—	—	—	—	—	—	—	—	—	13	2	24	4	
Г. Повънецъ	—	—	—	—	—	—	—	—	—	—	—	—	—	—	—	—	—	—	—	—	—	—	—	—	—	—	—	—	—	—	—	—	—	—	—	—	—	—	—	1	—			
Уѣздъ	—	—	—	—	—	—	—	—	—	1	1	2	—	1	—	—	—	3	—	—	—	—	—	—	—	—	—	—	5	1	—	—	—	—	—	—	—	—	—	—	5	1	9	2
Итого въ городахъ	—	—	—	—	—	—	—	—	1	1	10	3	4	1	—	—	—	14	—	—	—	—	1	—	1	—	—	—	2	1	—	—	—	—	—	—	—	—	—	—	—	—	22	7
уѣздахъ	4	11	15	3	1	9	3	12	4	9	2	65	18	19	1	—	1	84	2	2	2	14	2	4	4	4	—	6	—	79	8	—	—	6	6	3	2	116	22	223	50			
Всего въ губерніи	4	11	15	3	1	9	3	12	4	10	3	75	21	23	2	—	1	98	2	2	2	15	2	5	4	4	—	7	—	81	9	—	—	8	6	3	3	123	24	245	57			

В Ъ Д О М О С Т Ъ

О ЧИСЛѢ УЧЕБНЫХЪ ЗАВЕДЕНІЙ И УЧАЩИХСЯ

въ Олонецкой губерніи

за 1901 годъ.

НАЗВАНІЕ УЧЕБНЫХЪ ЗАВЕДЕНІЙ.

Число учебных заведеній.	Въ губерискомъ городѣ.		Число учебных заведеній.	Въ уѣздныхъ городахъ.		Число учебных заведеній.	Въ уѣздахъ.		Число учебных заведеній.	Всего въ губерніи.				
	Число учащихся.			Число учащихся.			Число учащихся.			Число учащихся.				
	М. п.	Ж. п.		М. п.	Ж. п.		М. п.	Ж. п.		М. п.	Ж. п.	Обоего пола.		
Губернская мужская гимназія	1	243	—	—	—	—	—	—	1	243	—	243		
Маріинская женская гимназія	1	—	216	—	—	—	—	—	1	—	216	216		
Духовная православная семинарія	1	152	—	—	—	—	—	—	1	152	—	152		
Духовныя мужскія училища (одно въ Каргополѣ)	1	126	—	1	67	—	—	—	2	193	—	193		
Епархіальное женское училище	1	—	177	—	—	—	—	—	1	—	177	177		
Николаевская женская прогимназія (въ г. Вытегрѣ)	—	—	—	1	—	212	—	—	1	—	212	212		
Городскія училища (кромѣ Пудожа)	1	111	—	5	498	—	—	—	6	609	—	609		
Приходскія М. Н. П.	2	217	—	2	136	—	—	—	4	353	—	353		
													для мужскаго пола	
	1	—	201	5	—	238	—	—	6	—	439	439		
Образцовыя училища Министерства Народнаго Просвѣщенія (2-хъ кл. и 1 кл.)	1	46	38	—	—	—	48	2312	509	49	2358	547	2905	
Земскія начальныя народныя училища	—	—	—	—	—	—	6	435	—	7	463	—	463	
														для мужскаго пола
														для женскаго пола
	—	—	—	—	—	—	11	—	435	11	—	435	435	
	—	—	—	—	—	—	221	5621	1742	221	5621	1742	7363	
Церковно-приходскія школы:	2	27	40	—	—	—	—	—	—	2	27	40	67	
														Образцовыя (при семинаріи и епархіальномъ училищѣ)
														Второклассныя
														Двухклассныя и одноклассныя:
—	—	—	1	—	93	12	—	365	13	—	458	458		
4	103	181	2	59	22	165	3074	1438	171	3236	1641	4877		
Школы грамоты	—	—	—	—	—	—	121	1189	477	121	1189	477	1666	
Одноклассная школа при Николаевскомъ дѣтскомъ пріютѣ	1	—	32	—	—	—	—	—	1	—	32	32		
Ремесленное училище и школа (земская въ Повѣнцѣ)	1	65	—	1	33	12	—	—	2	98	12	110		
Фельдшерская школа	1	30	—	—	—	—	—	—	1	30	—	30		
Евангелическо-лютеранскія школы	1	13	14	1	8	8	—	—	2	21	22	43		
Всего по губерніи														
	21	1161	899	20	852	585	590	12925	4986	631	14938	6470	21408	
		2060			1437			17911						

ВѢДОМОСТЬ

о расходахъ на народное образованіе

въ Олонецкой губерніи

за 1901 годъ.

Названіе учебныхъ заведеній.	Число учеб-ныхъ заведе-ній.	Отъ казны.		Платы за ученье.		Отъ земства.		Отъ городовъ.		Отъ сельскихъ обществъ.		Отъ попе-чителей и частныхъ лицъ.		Изъ Свя-тѣйшаго Синода.		Ал. Св. Братства, церквей и духовенствъ.		Изъ дру-гихъ источ-никовъ.		Итого.			
		Руб.	Коп.	Руб.	Коп.	Руб.	Коп.	Руб.	Коп.	Руб.	Коп.	Руб.	Коп.	Руб.	Коп.	Руб.	Коп.	Руб.	Коп.	Рубл.	Коп.		
А. Въ городахъ:																							
Губернская мужская гимназія .	} Въ Петро- заводскѣ .	1	26915	80	8730	—	1650	—	—	—	—	—	—	—	—	—	—	—	6014	—	43309	80	
Маринская женская гимназія .		1	3170	—	5800	—	1850	—	—	—	—	—	68	46	—	—	—	—	2619	59	13508	5	
Николаевская женская прогимназія (въ г. Вытегрѣ)		1	1550	—	1332	—	1550	—	1050	—	—	—	195	—	—	—	—	—	329	42	6006	42	
Духовная православная семинарія .	} Въ Петро- заводскѣ .	1	32855	95	80	—	300	—	—	—	—	—	50	—	—	3120	86	3799	—	40205	81		
Епархіальное женское училище .		1	1296	24	45	—	660	—	—	—	—	—	3605	81	4980	—	12672	97	7694	41	30954	43	
Духовныя училища мужскія:	{	Въ Петрозаводскѣ .	1	—	—	313	25	—	—	—	—	—	50	—	7857	6	4922	83	9352	12	22495	26	
		« Каргополь .	1	—	—	40	—	—	—	—	—	—	—	1400	—	7510	19	3686	53	343	90	12980	62
Городскія и приходскія училища	{	Петрозаводскѣ .	4	8542	60	366	—	1574	—	930	—	—	—	175	—	—	—	—	104	2	11691	62	
		Олонецъ .	2	2928	65	182	8	260	—	534	69	—	—	55	20	—	—	—	394	40	4355	2	
		Лодейное-поле .	2	2241	90	152	—	20	—	644	—	—	—	—	—	—	—	—	—	50	—	3107	90
		Вытегра .	2	2396	65	393	—	377	14	972	86	—	—	210	—	—	—	—	—	—	—	4349	65
		Каргополь .	2	3606	35	612	38	715	73	689	92	—	—	28	24	—	—	—	—	1450	64	7103	26
		Пудождь .	2	439	42	—	—	1554	—	120	—	—	—	100	—	—	—	—	—	—	—	2213	42
		2	2428	47	346	18	1146	—	811	41	—	—	50	—	—	—	—	—	507	35	5289	41	
Итого въ город. уч.		16	22584	4	2051	64	5646	87	4702	88	—	—	618	44	—	—	—	—	2506	41	38110	28	
Образцовое (бывшее горнозав.) М. Н. П.	} Въ Петрозаводскѣ .	1	1130	67	—	—	184	—	—	—	—	—	25	—	—	—	—	—	—	—	1339	67	
Ремесленное училище .		1	11810	—	262	50	—	—	—	—	—	—	—	—	—	—	—	—	—	—	12072	50	
Фельдшерская школа .		1	—	—	—	—	8850	—	—	—	—	—	—	—	—	—	—	—	—	—	8850	—	
Начальное земское училище .		1	—	—	—	—	880	38	—	—	—	—	—	—	—	—	—	—	—	—	880	38	
Финско-лютеранскія (Петрозаводскѣ и Вытегрѣ)		2	—	—	—	—	—	—	—	—	—	—	—	—	—	—	—	—	685	—	685	—	
Земская ремесленная школа (Повѣнецъ)		1	—	—	—	—	4957	50	—	—	—	—	—	—	—	—	—	—	—	—	4957	50	
Церковно-приходскія:	{	Образцовыя .	2	1500	—	—	—	—	—	—	—	—	50	—	—	—	19	—	—	—	—	1569	—
		Двухклассныя и одноклассныя .	8	6255	35	—	—	765	—	340	—	—	—	393	—	—	—	60	—	235	—	8048	35
Всего въ городахъ		40	109078	5	18654	39	27293	75	6092	88	—	—	6455	71	20347	25	24482	19	33578	85	245983	7	
Б. Въ селеніяхъ:																							
Петрозаводскій уѣздъ		11	6675	—	—	—	4367	—	—	—	—	—	2276	32	—	—	—	—	353	66	13671	98	
Олонецкій		7	4421	51	—	—	3962	41	—	—	—	—	419	60	—	—	—	—	—	—	8803	52	
Образцовыя училища Ми-нистерста Народнаго Про-свѣщенія:	{	Лодейнопольскій .	3	1452	—	16	81	971	—	—	—	498	—	—	—	—	—	—	—	286	—	3223	81
		Вытегорскій .	6	3350	—	—	—	2010	50	—	—	356	10	330	—	—	—	—	—	34	90	6081	50
		Каргопольскій .	9	5022	61	—	—	6179	88	—	—	1625	8	33	—	—	—	—	—	—	—	12860	57
		Пудождьскій .	6	1751	—	—	—	4180	5	—	—	—	—	40	—	—	—	—	—	—	—	5971	5
		Повѣнецкій .	6	3435	96	—	—	4806	65	—	—	—	—	1367	95	—	—	—	—	119	25	9729	81
Итого		48	26108	8	16	81	26477	49	—	—	2479	18	4466	87	—	—	—	—	793	81	60342	24	

Названіе учебныхъ заведеній.	Число учеб- ныхъ заве- деній.	Отъ казны.		Платы за ученье.		Отъ земства.		Отъ городовъ.		Отъ сель- скихъ обществъ.		Отъ попе- чителей и частныхъ лицъ.		Изъ Свя- тѣйшаго Синода.		А. Св. Братства, церквей и духовенствъ.		Изъ дру- гихъ источ- никовъ.		И т о г о.		
		Руб.	Коп.	Руб.	Коп.	Руб.	Коп.	Руб.	Коп.	Руб.	Коп.	Руб.	Коп.	Руб.	Коп.	Руб.	Коп.	Руб.	Коп.	Рубл.	Коп.	
Земскія училища:	Петрозаводскій уѣздъ	45	5025	20	—	—	21342	80	—	—	—	—	195	30	—	—	—	—	—	—	26563	30
	Олонецкій	25	20	—	—	—	14346	—	—	—	—	—	—	—	—	—	—	—	—	—	14366	—
	Лодейнопольскій	12	800	—	—	—	4560	—	—	—	314	—	—	—	—	—	—	—	100	15	5774	15
	Вытегорскій	37	1080	—	—	—	18471	49	—	—	50	—	297	—	—	—	—	—	—	—	19898	49
	Каргопольскій	63	2790	—	—	—	25582	77	—	—	—	—	83	—	—	—	—	—	—	—	28455	77
	Пудожскій	27	1780	—	—	—	15952	—	—	—	—	—	—	—	—	—	—	—	—	—	17732	—
	Повѣнецкій	29	350	—	—	—	23928	12	—	—	—	—	536	5	—	—	—	—	—	—	24814	17
И т о г о	238	11845	20	—	—	24183	18	—	—	364	—	1111	35	—	—	—	—	100	15	137603	88	
Второклассныя церк.-прих. школы	4	17021	93	—	—	402	25	50	—	—	—	1522	14	—	—	1044	—	124	74	20165	6	
Церковно-приходскія школы одноклассныя:	Петрозаводскій уѣздъ	40	9764	68	—	—	3799	44	—	—	221	—	2019	30	—	—	1268	57	128	40	17201	39
	Олонецкій (одна 2-хъ кл. жен.)	14	3583	—	—	—	604	47	—	—	127	—	150	—	—	—	500	50	40	—	5004	97
	Лодейнопольскій (одна 2-хъ кл.)	45	8223	—	—	—	4665	—	—	—	590	39	1540	9	—	—	658	18	486	66	16163	32
	Вытегорскій	23	3545	—	—	—	3390	—	—	—	146	—	9254	88	—	—	600	—	95	97	17031	85
	Каргопольскій	19	4356	85	—	—	3211	17	—	—	54	57	41	5	—	—	162	40	25	—	7851	4
	Пудожскій	23	3475	—	—	—	3387	—	—	—	—	—	163	49	—	—	124	32	290	—	7439	81
	Повѣнецкій	15	2685	12	—	—	1804	81	—	—	—	—	15	—	—	—	17	55	120	—	4642	48
И т о г о	179	35632	65	—	—	20861	89	—	—	1138	96	13183	81	—	—	3331	52	1186	3	75334	86	
Школы грамоты:	Петрозаводскій уѣздъ	27	1151	52	—	—	850	—	—	—	40	—	30	—	—	—	—	—	—	—	2071	52
	Олонецкій	12	650	—	—	—	500	—	—	—	100	—	45	—	—	—	—	—	—	—	1295	—
	Лодейнопольскій	24	1604	17	—	—	1000	—	—	—	231	—	76	20	—	—	—	—	3	—	2914	37
	Вытегорскій	14	993	—	—	—	495	—	—	—	—	—	286	—	—	—	—	—	185	34	1959	34
	Каргопольскій	19	1984	5	—	—	1029	58	—	—	—	—	115	82	—	—	107	6	—	—	3236	51
	Пудожскій	9	382	—	—	—	335	—	—	—	—	—	20	—	—	—	—	—	122	—	859	—
	Повѣнецкій	16	604	88	—	—	1582	—	—	—	—	—	15	—	—	—	—	—	—	—	2201	88
И т о г о	121	7369	62	—	—	5791	58	—	—	371	—	588	2	—	—	107	6	310	34	14537	62	
Итого въ селеніяхъ	590	97977	4 8	16	81	77716	39	50	—	4353	14	20872	19	—	—	4482	58	2515	7	307983	66	
Всего по губерніи	630	207055	5 3	18671	20	105010	14	6142	88	4353	14	27327	90	20347	25	28964	77	36093	92	553966	73	

