

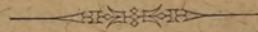
A. 911

27


~~20638~~



ОБЗОРЪ
ОЛОНЕЦКОЙ ГУБЕРНИИ
за 1902 годъ.



ПЕТРОЗАВОДСКЪ.
ТИПОГРАФІЯ ГУБЕРНСКАГО ПРАВЛЕНІЯ.
1903 г.



№ 911

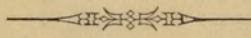
~~92638~~



ОБЗОРЪ

ОЛОНЕЦКОЙ ГУБЕРНИИ

за 1902 годъ.




ПЕТРОЗАВОДСКЪ.

ТИПОГРАФІЯ ГУБЕРНСКАГО ПРАВЛЕНІЯ.

1903 г.

39



✓

119.9




083098

Печатанъ по распоряженію Господина Олонецкаго Губернатора.

за 1902 годъ

80564

1903 г.
ИЗДАТЕЛЬСТВО ПЕТРОПАВЛОВСКОГО



38

О Г Л А В Л Е Н І Е.

I. Естественныя и производительныя силы губерніи и экономическая дѣятельность ея населенія.

	Стран.
Земледѣліе	1
Обеспеченіе народнаго продовольствія	7
Промыслы населенія	12
Промышленность заводская и фабричная	19
Торговля	21
Движеніе населенія	25

II. Подати и повинности.

Окладные сборы	27
Городскіе доходы и расходы	28
Акцизные сборы	31
Натуральная повинность	38

III. Общественное благоустройство и благочиніе.

Казенныя, земскія и общественныя зданія	41
Дороги, мосты и переправы	43
Почты	45
Народная нравственность	46
Расколъ	47
Арестанты, тюремные замки и этапы	50
Пожары	52

IV. Народное здравіе и общественное призрѣніе.

Врачи	55
Аптеки	56
Больницы и пріемные покои	57
Эпидеміи	59
Эпизоотіи	60
Насильственныя и случайныя смерти	61
Богадѣльни и пріюты	63
Благотворительныя общества и учрежденія	64

V. Народное просвѣщеніе.

Учебныя заведенія	68
Народное образованіе	70

II.

В ѣ д о м о с т и:

- № 1, о посѣвѣ и урожаѣ хлѣбовъ по губерніи
Приложеніе о посѣвѣ и урожаѣ хлѣбовъ, и рѣпы на
подсѣкахъ.
- № 2, о количествѣ собраннаго сѣна.
- № 3, о скотоводствѣ.
- № 4, о сборѣ льна и конопли.
- № 5, о продовольственномъ и сѣменномъ хлѣбѣ.
- № 6, о промыслахъ населенія.
- № 7, о фабрикахъ и заводахъ и приложеніе о мелкихъ про-
мышленныхъ заведеніяхъ.
- № 8, о числѣ выданныхъ торговыхъ документовъ по городамъ
и уѣздамъ.
- № 9, о ярмаркахъ и торжкахъ.
- № 10, о числѣ жителей по сословіямъ.
- № 11, о движеніи населенія.
- № 12, о поступленіи сборовъ и приложеніе о распредѣленіи
недоимокъ по городамъ и уѣздамъ.
- № 13, о городскихъ доходахъ, расходахъ, капиталахъ и не-
доимкахъ и приложенія: а) о доходахъ, дѣйствительно
поступившихъ по городамъ и б) о расходахъ, дѣйстви-
тельно произведенныхъ въ городахъ.
- № 14, объ акцизныхъ доходахъ за 1902 г., съ указаніемъ
сравнительнаго отношенія къ 1901 г.
- № 15, о стоимости дорожной повинности.
- № 16, о числѣ и родѣ преступленій и числѣ подсудимыхъ и
приложеніе о числѣ арестантовъ, содержащихся въ
тюрьмахъ.
- № 17, о пожарахъ и приложеніе о состояніи пожарной части
въ городахъ.
- № 18, о насильственныхъ и случайныхъ смертяхъ.
- № 19, о числѣ учебныхъ заведеній и учащихся.
- № 20, о расходахъ на народное образованіе.



ОБЗОРЪ

ОЛОНЕЦКОЙ ГУБЕРНІИ

за 1902 годъ.

I.

Естественныя и производительныя силы губерніи и экономическая дѣятельность ея населенія.

а) **Земледѣліе** *).

Метеорологическія условія отчетнаго года сложились весьма неблагоприятно для сельскаго хозяйства въ губерніи.

Зима установилась рано, въ началѣ ноября, снѣгъ же выпалъ въ нѣкоторыхъ мѣстахъ гораздо ранѣе, въ половинѣ октября, на совершенно почти талую землю. Въ общемъ зима была суровая и многоснѣжная. Снѣжный покровъ мѣстами превышалъ 2 арш. въ толщину, что въ связи съ выпаденіемъ снѣга на не совсѣмъ промерзшую землю, очень тормазило зимнія работы крестьянъ.

Весна была поздняя съ холодными погодями. Снѣгъ началъ таять только во второй половинѣ марта, причемъ таяніе его шло медленно и, вслѣдствіе холодовъ, постоянно прерывалось, — въ первой половинѣ апрѣля морозы доходили напр. до 15—16°; лишь съ половины этого мѣсяца замѣтно потеплѣло и снѣгъ сталъ таять быстрее. — Май былъ такой же холодный и сухой съ частыми холодными вѣтрами и даже утренниками и только въ

*) Прилагаются вѣдомости: № 1 о посѣвѣ и урожаѣ хлѣбовъ (общая) и приложение къ ней о посѣвѣ на подсъхахъ; № 2 о сборѣ сѣна, № 3 о скотоводствѣ и № 4 о сборѣ льва и ковопли.

концѣ этого мѣсяца было нѣсколько дней теплыхъ съ обильными, благотворными дождями, оживившими растительность.

Лето тоже было дождливое, холодное и пасмурное; особенно же былъ холодный съ бурными вѣтрами и дождями августъ. Притомъ сильные утренники, наблюдавшіеся уже въ половинѣ этого мѣсяца, особенно вредно отразились на яровыхъ, замедлившихъ созрѣваніемъ, хлѣбахъ.

Озимы весною вышли изъ подъ снѣга безъ значительныхъ поврежденій; въ нѣкоторыхъ уѣздахъ на низкихъ мѣстахъ замѣтны были выпрѣвки озимей отъ медленнаго таянія снѣга, особенно на лѣсныхъ запашкахъ. Апрельскіе холода, кромѣ того, оказали вредное вліяніе на озими тѣмъ, что они значительно порѣдѣли. Съ наступленіемъ болѣе теплой погоды въ концѣ мая и началѣ іюня озими замѣтно пошли въ ростъ, начавъ куститься и настолько поправились, что большинство ихъ оказалось въ удовлетворительномъ состояніи.

Къ посѣву *яровыхъ* хлѣбовъ, по случаю холодной весны и сырой почвы, приступлено было позже нормальнаго срока (2-я половина апрѣля) почти на мѣсяць. Въ большинствѣ уѣздовъ онъ началъ былъ съ 10 мая и производился медленно, съ перерывами, по случаю дождливой погоды; оконченъ посѣвъ ярового былъ только въ началѣ іюня.

Недостатка въ яровыхъ сѣменахъ у крестьянъ не ощущалось, благодаря достаточнымъ запасамъ предшествовавшаго урожайнаго года. Маломощные крестьяне пріобрѣтали его по не дорогой цѣнѣ у своихъ же односельчанъ.

Ростъ хлѣбовъ какъ озимыхъ, такъ и яровыхъ былъ очень медленный, такъ что не только яровой, но и озимой хлѣбъ не могъ мѣстами вполне созрѣть. Къ жатвѣ послѣдняго приступлено было въ концѣ іюля, въ большинствѣ же въ началѣ августа, поздне на двѣ—три недѣли. Яровой хлѣбъ началъ уборкой въ первыхъ числахъ сентября и большей частью снимался недозрѣвшимъ. Жатва и уборка производились такъ сказать «урывками», медленно, по случаю постоянной дождливой погоды. Зерно получилось недозрѣвшее, темное и мало пригодное не только для посѣва, но даже и для пищи.

Сѣнокосъ, какъ и уборка хлѣбовъ, производился при самой неблагоприятной погодѣ; отъ постоянныхъ дождей часть сѣна сгнила и осталась неубранной, а низменные луга были залиты водой и скосить ихъ поэтому не представлялось никакой возможности. На суходольныхъ мѣстахъ хотя травы были и хороши, но убирать ихъ приходилось сыроватыми, отчего въ скирдахъ онѣ еще больше портились. Въ общемъ сѣно качествомъ вышло недоброкачественное и притомъ недоборъ его, по даннымъ Центрального Статистическаго Комитета, былъ очень значительный; всего собрано было сѣна въ 1902 г. — 23.807.677 пуд., менѣе предшествовавшаго года на 1.289.383.

Площадь посѣва зерновыхъ хлѣбовъ въ губерніи въ 1902 г. простиралась до 128.002 дес., въ томъ числѣ подъ озимымъ хлѣбомъ—55.948 дес. (или 43,7%) и яровымъ—72.054 дес. (или 56,3%). По сравненію съ предшествовавшимъ годомъ площадь зерновыхъ хлѣбовъ увеличилась на 3,441 дес., въ томъ числѣ озимого на 524 и яроваго—2.917 дес. (Данныя Центральнаго Статистическаго Комитета). По уѣздамъ эта площадь (на крестьянскихъ и и владѣльческихъ земляхъ) распредѣлялась слѣдующимъ образомъ(+или—показываютъ разность съ предыдущимъ годомъ):

У ѣ з д ы:	Подъ озимымъ.	Подъ яровымъ.	Всего.
	В ѣ д е - с я - т и - на х ѣ		
Петрозаводскій .	9.274- 83	9.366- 140=	18.640- 223
Олонецкій .	7.056 437	8.591+ 81=	15.647- 356
Лодейнопольскій .	7.483-311	8.447+1.283=	15.930+ 972
Вытегорскій .	10.511+314	11.179- 20=	21.690+ 294
Каргопольскій .	12.700+653	23.827+1.262=	36.527+1.915
Пудожскій .	6.100+196	7.681+ 556=	13.781+ 752
Повѣнецкій .	2.824+192	2.963- 105=	5.787+ 87
И т о г о .	55.948+524	72.054+2.917=	128.002+3.441

Увеличенію, хотя и небольшому, площади посѣва зерновыхъ хлѣбовъ, повторившемуся уже третій подъ рядъ годъ (послѣ 1899 г.), несомнѣнно способствовали хорошіе урожаи двухъ предшествовавшихъ лѣтъ, давшіе возможность крестьянамъ запастись своими сѣменами. Сравнительно небольшая площадь недосѣва въ Петрозаводскомъ и Олонецкомъ уѣздахъ восполнена была за счетъ картофеля, котораго засѣяно было (сѣется на хорошо удобренную землю) больше сравнительно съ 1901 годомъ.

Что же касается распредѣленія посѣвныхъ площадей между отдѣльными культурами, то въ Олонецкой губерніи, какъ извѣстно, сѣется главнымъ образомъ озимая рожь, овесъ, ячмень и частію горохъ; остальные хлѣба сѣются въ самомъ незначительномъ количествѣ. Такъ, напр., въ 1902 г. было засѣяно:

Главными хлѣбами:		Второстепенными:	
рожью .	55.948 дес.	горохомъ	952 дес.
овсомъ .	55.386 „	яров. пшен.	257 „
ячменемъ.	15.314 „	яровую рожью	145 „
Итого	126.648 „ (93,2%)	Итого	1.354 „ (1,7%)

Всматриваясь въ распредѣленіе общей посѣвной площади по категоріямъ владѣльцевъ, мы видимъ, что въ Олонецкой губ. сельскимъ хозяйствомъ занимаются исключительно крестьяне, на долю же другихъ владѣльцевъ, въ виду малаго числа помѣстнаго дворянства въ губерніи, приходится самая незначительная часть; всего вмѣстѣ съ духовенствомъ 3.179 дес. или 2,3%. (Подробнѣе см. вѣдомость.)

На указанной выше площади было *посьяно* (безъ городовъ) зерновыхъ хлѣбовъ 1316766 и *собрано* съ той же площади 5228313 пуд. По сравненію съ предшествовавшими двумя урожайными годами:

П о с ѣ я н о:		Б о л ѣ е:	
въ 1902 г.		1901 г.	1900 г.
Озимого	506766 пуд.	24155 пуд.	17622 пуд.
Ярового	809480 "	14719 "	64602 "
Всего	1316246 "	38874 "	82224 "
С о б р а н о:		М е н ѣ е.	
въ 1902 г.		1901 г.	1900 г.
Озимого	2457065 пуд.	772933 пуд.	480821 пуд.
Ярового	2771248 "	512252 "	423851 "
Всего	5228313 "	1285185 "	909672 "

Такимъ образомъ, не смотря на увеличеніе площади и самаго посѣва на ней въ 1902 г., сборъ этихъ хлѣбовъ, какъ видно изъ приведенныхъ цифровыхъ данныхъ, уменьшился въ довольно сильной пропорціи. Причины такого недорода хлѣбовъ заключаются, какъ выше упомянуто, въ неблагоприятныхъ метеорологическихъ условіяхъ этого года—въ холодной погодѣ и сильныхъ дождяхъ, лившихъ почти въ теченіе всего лѣта, съ послѣдующимъ отъ этого полеганіемъ хлѣба и проростаніемъ на корню, а также недозрѣваніемъ въ нѣкоторыхъ мѣстахъ яровыхъ хлѣбовъ. Эти почти непрерывные дожди сильно мѣшали также и уборкѣ хлѣба. Мѣстами же, по случаю рано выпавшаго осенью снѣга, яровой хлѣбъ на лѣсныхъ запашкахъ (на подсѣкахъ) остался совсѣмъ не сжатымъ (напр. въ Коштугской волости, Вытегорскаго уѣзда, 1158 четв. ярового и картофеля 7667 четв.). Въ Повѣнецкомъ уѣздѣ, въ волостяхъ Порось-Озерской и Мяндусельской, овса собрано даже менѣе посѣяннаго количества, а въ Ругозерской волости онъ и совсѣмъ не уродился.

Общій урожай по губерніи не составляетъ и половины средняго урожая, если при этомъ принять во вниманіе плохое качество зерна, вышедшаго легковѣснымъ и темнымъ, отчасти непригоднымъ для употребленія въ пищу.

Степень урожая главныхъ хлѣбовъ (по исчисленію Центрального Статистическаго Комитета) въ 1902 г. по уѣздамъ была такая:

	Рожь.	Овесъ.	Ячмень.	Средн. всѣхъ хлѣб.	Картофель.
Петрозаводскій .	4,2	3,1	5,5	4,3	3,9
Олонецкій .	4,5	3,6	4,5	4,2	4,0
Лодейнопольскій .	5,6	2,7	4,9	4,4	2,1
Вытегорскій .	4,5	3,5	3,7	3,8	4,2
Каргопольскій .	4,9	3,1	4,7	4,2	4,5
Пудожскій .	5,9	3,2	5,3	4,8	4,2
Повѣнецкій .	3,8	2,5	4,7	3,7	3,2
По губерніи .	4,8	3,2	4,9	4,3	3,6
Ниже 1901 г. на	1,7	0,5	1,2	1,1	1,4

Соломы собрано было хотя и достаточно, но она вышла не вполне доброкачественной: ржаная отъ полеганія хлѣба лѣтомъ подгнила, а яровая не дозрѣла и вышла зеленоватой („сузелень“). Въ связи съ недостаткомъ сѣна, сборъ котораго былъ тоже малъ (см. выше), и само сѣно получилось недоброкачественное, у крестьянъ явилось опасеніе за прокормъ достаточнаго количества скота, а потому они вынуждены были или убить для себя, или сбыть лишнюю скотину на сторону. Всего уменьшилось въ 1902 г. скота, противъ предшествовавшаго года, по свѣдѣніямъ волостныхъ правленій, въ уѣздахъ на 22600 головъ, въ томъ числѣ рогатаго—коровъ и телятъ на 10000 и овецъ—11000 головъ. Въ частности напр., въ волостяхъ Повѣнецкаго уѣзда—Ребольской, Порось-Озерской, Ругозерской, Богоявленской и Мяндусельской убыло коровъ—1390 и овецъ 971. Лошадей же, особенно рослыхъ, крестьяне стараются всѣми способами сохранить, такъ какъ лошадь въ зимнее время является кормилицею семьи, особенно при хорошихъ лѣсныхъ заработкахъ.

По даннымъ послѣдней *военно-конской переписи* *), произведенной въ Олонецкой губерніи въ 1900 г., количество лошадей у сельскихъ жителей представляется въ такомъ видѣ:

ВЪ УѢЗДАХЪ:	Лошадей рабочаго возраста.	Жере- бятъ.	Хозяйствъ или дворовъ.			% безло- шадн.
			Лощ.	Безлош.	Всего.	
Петрозаводскомъ .	10051	4090	8933	2297	11230	20,5
Олонецкомъ .	5980	2659	5421	1528	6949	24,7
Лодейнопольскомъ .	6326	1716	5718	1874	7592	23,4
Вытегорскомъ .	8067	2292	6359	1940	8299	23,4
Каргопольскомъ .	12179	4192	10736	2867	13603	21,1
Пудожскомъ .	5790	1909	4757	939	5696	16,5
Повѣнецкомъ .	3502	1063	2967	1237	4204	29,4
Всего .	51895	17921	44891	12682	57573	22,0
		69816				
По переписи 1891 г.		69946	44542	8840	53382	16,5
Въ 1902 г. противъ 1891 г.		—130	+ 349	+ 3842	+ 4191	+5,5

Такимъ образомъ, данныя эти показываютъ, что въ губерніи уменьшается число рабочихъ лошадей у крестьянъ и увеличивается число безлошадныхъ хозяйствъ. Принимая во вниманіе періодическое увеличеніе или уменьшеніе и рогатаго скота, зависящаго всецѣло отъ урожая хлѣбовъ и травъ, нужно отмѣтить тотъ фактъ для Олонецкой губерніи, что *скотоводство* находится въ самомъ плачевномъ положеніи,—не развито и при непринятіи мѣръ не можетъ въ будущемъ развиваться. Главнымъ препятствіемъ этому служить недостатокъ корма, зависящаго отъ недостатка хорошихъ луговъ. Чтобы поднять хоть сколько-нибудь скотоводство, необходимы первѣе и важнѣе всего для нашей губерніи такія мѣры, какъ осушка болотъ (примѣры въ Олонец-

*) Военно-конская перепись 1899—1901 г.г. изд. Центр. Стат. Комитета 1902 г.

комъ уѣздѣ, и селѣ Шуѣ Петрозаводскаго уѣзда), пониженіе уровня многихъ озеръ, заливающихъ луговые берега, особенно въ дождливое лѣто, и по возможности развитіе травосѣянія. Безъ этихъ мѣръ скотоводство въ губерніи несомнѣнно будетъ все болѣе падать, а не развиваться.

Изъ другихъ продуктовъ земледѣлія въ Олонецкой губерніи, кромѣ указанныхъ зерновыхъ хлѣбовъ, въ довольно значительномъ количествѣ сѣется только *картофель* и *рына*. Площадь подъ картофелемъ противъ предшествовавшаго года (6022) почти не увеличилась (+ на 84 дес.). Посѣвъ же увеличился (447853 пуд.) на 67230 пуд., а сборъ, напротивъ, уменьшился на 369446 пуд. На такой, довольно крупный, недоборъ несомнѣнно вліяли тѣже атмосферныя явленія отчетнаго года, какія указаны были выше по недобору зерновыхъ хлѣбовъ. Значительная же часть при этомъ сгнила отъ избытка влаги, а на низкихъ сырыхъ мѣстахъ отъ постоянно лившихъ дождей картофель, только что вышедшій, совершенно залило водой, такъ что не удалось собрать даже сѣмянъ.

Рпы, очень распространенной въ губерніи, какъ придатка къ другимъ хлѣбамъ, было посѣяно и собрано меньше прошедшаго года также потому, что не было возможности ежечъ подсѣкъ (гдѣ только и сѣется рѣпа) по случаю сырой весны и лѣта.

Огородничество въ губерніи совсѣмъ почти не развито, въ небольшихъ размѣрахъ оно производится городскими жителями. Въ уѣздахъ же сѣется преимущественно лукъ для домашняго употребленія и часть сбывается жителями Каргопольскаго уѣзда въ Петрозаводскѣ.

Ленъ и конопля воздѣлываются въ губерніи тоже въ небольшихъ размѣрахъ. Волокно перваго идетъ для домашняго употребленія; какъ промышленное растеніе воздѣлывается только въ Пудожскомъ уѣздѣ, въ волостяхъ—Нигижемской, Коловской, Авдѣевской и частью Колодозерской; сбывается онъ мѣстнымъ скупщикамъ для дальнѣйшей отправки въ С.-Петербургъ и за границу, частью отвозится къ Бѣлому морю и на Шунгскую ярмарку для обмѣна на морскую рыбу. Цѣны на мѣстѣ въ 1902 г. были отъ 2 руб. 50 коп. до 3 руб. 50 коп. за пудъ. Конопля (волокно) употребляется для рыболовныхъ снастей.

Посѣвъ озимой ржи осенью 1902 г. вслѣдствіе частыхъ дождей былъ произведенъ несвоевременно. Сѣять начали въ первыхъ числахъ августа, а окончили въ началѣ сентября. Нѣкоторые хозяева, за невозможностью продолжить посѣвъ по случаю влажности почвы и рано наступившихъ холодовъ, совсѣмъ пріостановили посѣвъ, оставивъ приготовленную для ржи землю подъ яровые посѣвы. Ранніе озимые всходы, особенно на поляхъ, засѣянныхъ старыми сѣменами, оказались въ удовлетворительномъ состояніи; тамъ же, гдѣ сѣялась „новъ“, всходы были или плохіе, или даже совсѣмъ не взошли (Вытегорскій уѣздъ), такъ

какъ зерно новаго урожая оказалось испорченнымъ холодами и избыткомъ влаги.

Площадь озимого хлѣба, такимъ образомъ, естественно уменьшилась; при достаткѣ сѣмянъ недосѣянную площадь придется засѣять яровымъ хлѣбомъ.

Цѣны на рабочія руки—подневныя во время полевыхъ работъ въ весеннее и лѣтнее время въ уѣздахъ были таковы:

У ѣ з д ы .	Р а б о т н и к у .				Работницѣ .	
	К о п н о м у .		П ѣ ш е м у .		На своихъ харчахъ.	На хозяйскихъ харчахъ.
	На своихъ харчахъ.	На хозяйскихъ харчахъ.	На своихъ харчахъ.	На хозяйскихъ харчахъ.		
Петрозаводскій .	1 р.—1 р.45 к.	1 р. 20 к.	60—70 к.	50—55 к.	45—50 к.	30—35 к.
Олонецкій .	1 р. 15 к.	1 р.	80 к.	50 к.	35—45	30—35
Лодейнопольскій .	1 р.—1 р. 20	90 к.	70—80 к.	50—60	30—45	25—35
Вытегорскій .	60 к.—1 р 60	50 к.—1 р.20	25 к.—1 р.	15—70	25—60	15—45
Каргопольскій .	1 р.—1 р. 40	60 к.—1 р.	50—75 к.	40—50	30—45	20—35
Пудожскій .	80 к.—1 р.35	60—80 к.	50—60 к.	40—50	40—50	25—40
Повѣнецкій .	1 р. 60 к.	1 р. 20 к.	85 к.	50 к.	60 к.	20 к.
По губерніи .	60 к.—1 р.60	60 к.—1 р.20	25 к.—1 р.	15—70 к.	25—60 к.	15—40 к.

По сравненію съ предшествовавшимъ годомъ лѣтнія цѣны рабочимъ были ниже, главнымъ образомъ потому, что, въ виду неблагопріятствовавшей къ уборкѣ хлѣба погодѣ, крестьянамъ не было надобности въ спѣшной работѣ, какъ это было въ лѣто 1901 года.

По случаю недорода хлѣбовъ въ 1902 г. и на продолжительные сроки—годъ, зиму и лѣто рабочіе нанимались значительно дешевле двухъ предшествовавшихъ урожайныхъ годовъ.

б) Обезпеченіе народнаго продовольствія *) .

Въ отчетномъ году состоялась передача земствомъ въ вѣдѣніе Олонецкаго губернскаго присутствія капитала, образовавшагося по закону 1838 года изъ особаго 15 копѣчнаго сбора въ уѣздахъ: Петрозаводскомъ, Лодейнопольскомъ и Повѣнецкомъ и въ двухъ волостяхъ—Авдѣевской и Водлозерской—Пудожскаго уѣзда. Состояніе такого капитала, принятаго къ 1 июля 1902 г., выразилось въ слѣдующихъ цифрахъ:

а) наличныхъ денегъ передано	47035 р. 82 к.
б) процентныхъ бумагъ	50000 „ — „
в) купоновъ при нихъ	158 „ — „

*) Прилагается вѣдомость о состояніи хлѣбныхъ запасовъ № 5.

г) въ недоимкахъ числилось	223325 р. 80 к.
д) стоимость магазиновъ	30500 „ — „
И т о г о	351019 „ 62 „

Въ 1901 г. получено было губернскаго продовольственнаго капитала 61111 „ 17 „

Въ виду неудовлетворительнаго урожая губернская администрація распорядилась своевременною заготовкою ржи въ количествѣ 6894 четв. Изъ этого запаса, принятаго въ с. Вознесенъ, отправлено было: а) въ Пудожь 1000 четв., б) Лодейное Поле—1500 четв. и в) въ Петрозаводскъ—4394 четв. Кроме того, закуплено было овса 3000 четв. Овесъ принять тоже въ Вознесенъ, гдѣ оставлено было 1000 четв., а остальные 2000 перевезены въ Петрозаводскъ.

На всю эту операцію, съ доставкою хлѣба на мѣста, израсходовано:

а) по покупкѣ ржи	54814 р. 20 к.
б) „ „ овса	15102 „ 90 „
И т о г о	69917 „ 10 „

Для храненія хлѣба въ вѣдѣніи администраціи находятся центральные склады въ городахъ: Петрозаводскѣ, Лодейномъ-Полѣ, Повѣнцѣ, Пудожѣ и Каргополѣ. Сельскіе хлѣбные склады, именуемые вспомогательными, открыты были въ селеніяхъ: *Видлицахъ*, Олонецкаго уѣзда, *Ошть* Лодейнопольскаго и *Сямозерь* Петрозаводскаго уѣзда. Цѣны на хлѣбъ опредѣляютъ: для центрального склада—губернское присутствіе, а для сельскихъ—уѣздные сѣзды. Хлѣбъ продается только для собственнаго употребленія. Для контроля требуется разрѣшеніе волостнаго старшины, выдающаго на то особое удостовѣреніе. Сохранность сельскихъ складовъ гарантирована провѣркою земскихъ начальниковъ.

Кромѣ того, по ходатайствамъ крестьянъ, тщательно провѣряемымъ земскими начальниками, разрѣшалось открывать для торговли въ деревняхъ хлѣбные склады. При чемъ крестьянамъ ставилось въ условіе: 1) предоставить соотвѣтствующее помѣщеніе для склада хлѣба; 2) доставить хлѣбъ за свой счетъ изъ центрального склада; 3) произвести полный расчетъ за круговую отвѣтственностью, въ случаѣ непродажы хлѣба къ сроку, указанному уѣздными сѣздами, и 4) избрать и указать въ приговорѣ изъ своей среды лицъ, уполномоченныхъ на пріемъ хлѣба изъ центрального склада. Открытіе сельскихъ складовъ разрѣшаетъ губернское присутствіе.

Для веденія отчетности по хлѣбной продовольственной части, впредь до полученія отъ министерства подробныхъ правилъ, выработаны для всѣхъ магазиновъ центральныхъ и сельскихъ—однообразныя формы книгъ и вѣдомостей. Чтобы придти на своевременную помощь истинно нуждающемуся населенію, при по-

стигшемъ его неурожаѣ, губернаторъ распорядился собрать свѣдѣнія о количествѣ производящихся лѣсныхъ и другихъ заработковъ. Данными этими выяснено, что заработки вполне обеспечивали покупныя средства и не предстояло надобности выдавать ссуды на продовольствіе, что легло бы тяжелымъ бременемъ на населеніе, тѣмъ болѣе, ожидалась необходимость въ выдачѣ ссудъ на обмененіе въ слѣдующемъ 1903 году, какъ яровыхъ, такъ и озимыхъ полей.

По обеспеченію продовольствіемъ въ самомъ худшемъ и можно сказать критическомъ положеніи оказался Повѣнецкій уѣздъ, гдѣ и въ благопріятныя годы собственный урожай обеспечиваетъ населеніе не болѣе какъ на 4—5 мѣсяцевъ. Отъ неурожая особенно пострадала сѣверо-западная часть уѣзда, состоящая изъ корельскихъ волостей. Съ цѣлю выясненія продовольственныхъ нуждъ населенія Повѣнецкаго уѣзда производилось подробное обслѣдованіе экономическаго положенія населенія. О положеніи каждой волости составлялось мотивированное заключеніе. Способные къ работѣ должны были своимъ трудомъ свискивать себѣ средства для пропитанія. Съ этою цѣлю организованы были работы. Такъ, со стороны казеннаго лѣснаго вѣдомства разрѣшено было бесплатно ловить рыбу и охотиться на дичь въ казенныхъ владѣніяхъ, дозволены были усиленные хозяйственныя заготовки лѣса и исправленіе дорогъ, пролегающихъ чрезъ казенныя владѣнія. Земство тоже усилило работы по исправленію дорогъ, осушенію болотъ и т. п. Увѣчнымъ, больнымъ и вообще неспособнымъ къ труду оказывались безвозвратныя пособія, на что испрошено было изъ суммъ казны 3.000 руб. и отъ Главнаго Управленія Общества Краснаго Креста 500 руб. Кромѣ того, для дѣтей, посѣщающихъ школы, Повѣнецкое уѣздное земство устроило при училищахъ бесплатныя столовыя, въ которыхъ получали пищу и дѣти нешкольнаго возраста за счетъ суммы, отпущенной Краснымъ Крестомъ. Нѣкоторую помощь оказывали и волостныя мірскія кассы.

Независимо сего, Губернское Земство ассигновало 20 тысячъ рублей въ распоряженіе Повѣнецкаго же земства на производство работъ по проложенію новыхъ дорогъ въ Повѣнецкомъ уѣздѣ.

Благодаря такимъ мѣрамъ не встрѣтилось необходимости выдавать продовольственныхъ ссудъ, выдача которыхъ особенно нежелательна была крестьянамъ Повѣнецкаго уѣзда, продовольственные долги которыхъ за прежнее время доходятъ въ нѣкоторыхъ случаяхъ до 170 р. на дворъ. Воспользовавшись щедро выданными земствомъ въ былое время ссудами, Повѣнецкіе жители сроднились съ мыслию, что въ случаѣ нужды ихъ должно кормить правительство или земство, — объ уплатѣ долговъ нисколько не думаютъ. Какъ велика общая задолженность Повѣнецкаго уѣзда, доказывается тѣмъ, что въ суммѣ продовольственнаго за населеніемъ губерніи, изъ капитала 1838 года, долга

231000 руб., почти половина (46,9%) падаетъ на Повѣнецкій уѣздъ. Между тѣмъ крестьянское населеніе въ этомъ уѣздѣ по отношенію къ соотвѣтствующей цифрѣ населенія губерніи составляетъ только 7,6%.

Вообще по губерніи взысканіе продовольственныхъ долговъ идетъ очень неуспѣшно. Въ годы лучшихъ урожаевъ и выгодныхъ заработковъ крестьяне могли бы платить продовольственные долги, но они не заботятся объ этомъ; если что и взыскивается, то путемъ понужденія. Многія семьи, за которыми числятся долги, уже вымерли, не съ кого взыскивать, затѣмъ многіе должники по совершенной бѣдности и неспособности къ труду не имѣютъ возможности уплачивать взятыхъ ссудъ; наконецъ, часть долговъ придется сложить и по запутанности счетоводства. Пока выяснено, что изъ капитала, образовавшагося по закону 1838 г., подлежатъ исключенію долги въ суммѣ 47121 р. 42½ коп., о сложеніи коихъ представлено ходатайство въ Министерство Внутреннихъ Дѣлъ.

Повѣнецкое земство, въ виду обострившагося продовольственного дѣла не только вынуждено было полностью израсходовать свой уѣздный продовольственный капиталъ, но и еще сдѣлало заемъ изъ продовольственныхъ и частныхъ средствъ 58782 руб. Требовалось своевременно зимою развести хлѣбъ въ глухіе углы уѣзда, куда въ лѣтнее время доступъ не возможенъ по отсутствію путей сообщенія.

Операции губернскаго присутствія по закупкѣ хлѣба за счетъ капитала 1838 г. дали весьма благопріятные результаты, такъ какъ удержали цѣны на рынкѣ въ умѣренныхъ размѣрахъ (8 р. 50 к.—10 р. 50 к. куль), и не дали торговцамъ возможности поднять ихъ до тѣхъ размѣровъ, до которыхъ они доходили прежде (отъ 12 р. 50 к. до 15 р. куль).

По другимъ уѣздамъ мѣропріятія по обезпеченію продовольствіемъ населенія, главнымъ образомъ, заключались въ заботахъ по закупкѣ сѣменного хлѣба, такъ какъ хлѣбъ урожая 1902 г. вслѣдствіе запоздалой и дождливой уборки, во многихъ мѣстахъ, оказался совершенно негоднымъ для сѣва.

Сельскіе запасные магазины, пополняемые сыпкою хлѣба натурою, содержатся въ исправномъ состояніи. Въ уѣздахъ Каргопольскомъ, Вытегорскомъ и Пудожскомъ (въ послѣднемъ за исключеніемъ двухъ волостей), гдѣ принята эта продовольственная система, числилось всѣхъ 337 магазиновъ, изъ нихъ совершенно исправныхъ 243, требующихъ ремонта 71 и совершенно непригодныхъ 23. Изъ 156749 душъ наличнаго населенія обоого пола исключительно посредствомъ засыпки зерна въ магазины обезпечиваетъ свое существованіе 130744 человѣка; остальные вмѣсто зерна берегаютъ капиталъ посредствомъ особаго сбора. Засыпка магазиновъ зерномъ исключительно принята только въ

Каргопольскомъ уѣздѣ, какъ болѣе земледѣльческомъ, гдѣ всѣ условія къ тому благоприятствуютъ. Въ Вытегорскомъ и Пудожскомъ уѣздахъ—часть крестьянъ пополняетъ магазины засыпкою зерна и часть въ замѣнъ этого вноситъ капиталъ. При введеніи новаго закона объ общественныхъ запасахъ, съ цѣлію упорядоченія этого дѣла прежде всего провѣрены точно наличность запасовъ и благонадежныя недоимки по нимъ и затѣмъ все недостающее до указанной нормы количество разложено на 12 лѣтъ. Размѣры и сроки взысканія недоимокъ опредѣлены уѣздными съѣздами, соображаясь съ мѣстными условіями.

Къ 1 января 1903 г. общее состояніе продовольственныхъ средствъ представляется въ нижеслѣдующихъ цифровыхъ данныхъ:

Наименованіе капиталовъ.	На лицо:		Въ ссудахъ:		Итого.
	деньгами.	хлѣбомъ.	деньг.	хлѣбомъ.	
	На сумму.		На сумму.		
I.					
1) Губернскій продов.	р.	65391	—	—	65391
2) Капиталъ, образовавшійся по закону 11 іюля 1838 г.	р.	30686	58471	12000	238215
	к.	46 ^{1/2}	15	—	15
					76 ^{1/2}
Итого	р.	96077	58471	12000	238215
	к.	46 ^{1/2}	15	—	15
					76 ^{1/2}
II.					
3) Уѣздныхъ продовольственныхъ капиталовъ земствъ	р.	52194	116265	9715	81264
	к.	13	66 ^{3/4}	42	57 ^{1/4}
					259439
					79
III.					
4) Сословныхъ капиталовъ:					
мѣщанскихъ	р.	5022	—	107	—
	к.	92	—	—	—
крестьянскихъ	р.	32190	—	5254	—
(Выт., Карг. и Пуд. уѣздовъ).	к.	92	—	57	—
Итого	р.	37213	—	5361	—
	к.	84	—	57	—
					42575
					41
5) Частныхъ лицъ, проживающихъ въ селеніяхъ	р.	25	—	—	—
	к.	40	—	—	—
Всего	р.	185510	174736	27076	319479
	к.	83 ^{1/2}	81 ^{3/4}	99	72 ^{1/4}
					36 ^{1/2}

*) Въ томъ числѣ за Повѣнецкимъ земствомъ хлѣба на 7261 руб. 83 коп.

Наличность показаннаго выше (отд. I и II) въ запасныхъ магазинахъ на сумму 174736 р. 81³/₄ к. хлѣба къ 1 января 1903 г. состояла:

	У администраціи.	У уѣздныхъ земствъ.	Итого.
Ржи	5743 ¹ / ₂ чет.	316 чет.	6059 ¹ / ₂ чет.
Овса	2500 "	672 ¹ / ₂ "	3172 ¹ / ₂ "
Муки	—	8388 "	8388 "

Кромѣ того, въ общественныхъ магазинахъ числилось зерна:

налицо:		въ ссудахъ:		итого:	
озим.	яров.	озим.	яров.	озим.	яров.
51695 п.	54627 п.	13855 п.	8276 п.	65550 п.	62903 п.

в) Промыслы населенія *).

Городское населеніе, кромѣ Вытегры и Петрозаводска, въ отношеніи промысловъ находится въ одинаковыхъ условіяхъ съ сельскимъ населеніемъ, т. е. занятія ихъ, помимо земледѣлія, заключаются въ отхожихъ промыслахъ, лѣсныхъ заготовкахъ и другихъ мѣстныхъ работахъ. Въ Петрозаводскѣ мѣщане имѣютъ главный заработокъ на Александровскомъ снарядно-литейномъ заводѣ и часть мѣщанъ занимается ломкой камня для разныхъ городскихъ построекъ и вывозкѣ товаровъ съ судовъ и пароходовъ въ навигаціонное время. Мѣщане г. Вытегры главный заработокъ имѣютъ при нагрузкѣ и выгрузкѣ товаровъ съ судовъ, тягѣ послѣднихъ на Маринской системѣ и разныхъ другихъ работахъ на этомъ водномъ пути.

Многіе изъ мѣщанъ, не имѣя при домахъ своихъ подручныхъ занятій, добываютъ средства къ жизни отхожими промыслами. Число отлучившихся на отхожіе промыслы особенно значительно было изъ городовъ: Петрозаводска—863 и Вытегры—411.

Для сельскаго населенія важнѣйшимъ промысломъ въ губерніи, какъ извѣстно, служитъ лѣсной; далѣе работы на судоходныхъ путяхъ, отхожіе промыслы и рыболовство и охота. Кустарные промыслы въ губерніи развиты вообще слабо и удовлетворяютъ по преимуществу мѣстнымъ потребностямъ.

Лѣсной промыселъ, какъ главнѣйшее занятіе крестьянскаго населенія, имѣетъ громадное значеніе для населенія особенно въ неурожайные годы, когда цѣны на хлѣбъ рѣзко повышаются. При хорошихъ лѣсныхъ заработкахъ, не смотря на повышение цѣны на хлѣбъ, олонецкій крестьянинъ проживаетъ годъ безбѣдно и въ тоже время исправно уплачиваетъ лежація на немъ повинности.

Въ отчетномъ году, какъ и въ предшествовавшемъ, лѣсныя заготовки значительно сократились. По уѣздамъ заготовка лѣс-

*) Прилагается вѣдомость № 6.

ныхъ матеріаловъ въ 1902 г. изъ казенныхъ и частныхъ дачъ производилась въ слѣдующихъ размѣрахъ:

Уѣзды.	Б р е в е н ь.				Дровъ (куб. саж.).			
	Въ дачахъ.			+ или — съ 1901 г.	Въ дачахъ.			+ или — съ 1901 г.
	Казен- ныхъ.	Част- ныхъ.	Всего.		Казен- ныхъ.	Част- ныхъ.	Всего.	
Петрозаводск.	158282	24220	182502	—19183	15522	1508	17030	—2735
Олонецкій .	119059	—	119059	—50045	18218	—	18218	—6717
Лодейнопол. .	103183	49194	152377	—40186	16409	40097	56506	+2575
Вытегорскій .	26216	498124	524340	—120994	3925	2052	5977	—4018
Каргопольск.	85380	540(го- родск.)	85920	—129256	1689	590 (гор.)	2279	+441
Пудожскій .	152088	—	152088	—170327	18516	—	18516	+4855
Повѣнецкій .	276158	2238	278396	+410	6147	3323	9470	+2167
Итого .	920366	574316	1494682	—	80426	47570	127996	} —3432
Прот. 1901 г.	—	—	—	529581	+	—	—	
Прот. 1901 г.	459327	70254	529581		11191	14623	—3432	
» 1900 г.	—	—	—		—	+	—	
» 1900 г.	355487	262616	618103	—	33318	2410	30908	—

На такое сокращеніе лѣсныхъ заготовокъ какъ въ отчетномъ, такъ и въ предшествовавшемъ годахъ, вліяли тѣ же причины, что были указаны и въ обзорѣ 1901 года, а именно: паденіе цѣны на пиловочный лѣсъ и доски въ Кронштадтѣ и С.-Петербургѣ и меньшій спросъ этого товара за границу. По такимъ причинамъ лѣсопромышленниками было куплено меньшее количество лѣсу, тѣмъ болѣе, что изъ предшествовавшихъ заготовокъ былъ приостановленъ сплавъ бревенъ и досокъ въ Петербургъ. Это обстоятельство, т. е. вискія цѣны повліяли частію на прекращеніе работъ на двухъ лѣсопильныхъ заводахъ, частію на сокращеніе производства на дѣйствовавшихъ заводахъ.

Изъ крестьянскихъ надѣловъ производилась заготовка валежника—дровъ и бревенъ:

Въ уѣздахъ.	Бревенъ.	Дровъ.	На сумму.
Олонецкомъ .	—	4420 к. с.	14753 р. 42 к.
Пудожскомъ .	416 шт.	3365 „ „	6986 „ 52 „
Петрозаводскомъ .	2154 „	2915 „ „	10618 „ — „
Итого .	2570 „	10700 „ „	32357 „ 94 „

Заготовка и сплавъ бревенъ и дровъ производились по слѣдующимъ главнымъ сплавленнымъ рѣкамъ:

Въ Петрозаводскомъ уѣздѣ—по р.р. Свири, Ивинѣ, Острѣчинкѣ, отсюда лѣсъ отправлялся въ С.-Петербургъ; по р.р. Сунѣ и

*) Въ этомъ числѣ заключается тонкомѣрныхъ бревенъ, годныхъ на дрова, 41278 штукъ.

Шуф—къ мѣстнымъ лѣсопильнымъ заводамъ въ Лижмѣ и Соломенномъ и часть бревенъ отправлена тоже въ С.-Петербургъ.

Олонекскомъ уездѣ—по р.р. Видлицѣ, Тулокѣ, Олонкѣ, Туломѣ, Важинкѣ, Свири, Усланкѣ, Мандрогѣ и Мегрегѣ. Черезъ Ладожское озеро проплавленъ былъ почти весь лѣсной матеріалъ—въ С.-Петербургъ и Финляндію.

Лодейнопольскомъ—р.р. Свири, Ояти и Мегры—тоже почти весь въ С.-Петербургѣ, часть же для буксирныхъ пароходовъ, плававшихъ по р. Свири.

Вытегорскомъ—р.р. Ковжѣ, Индоманкѣ, Лемѣ, Мегрѣ, Саминкѣ и Андомкѣ, главнымъ образомъ въ С.-Петербургѣ, Кронштадтѣ и къ мѣстнымъ заводамъ въ уездѣ и небольшая часть къ удѣльному лѣсопильному заводу въ Новгородской губерніи и около 171 тыс. осталось на зимовку на мѣстѣ.

Каргопольскомъ—а) р.р. Онегѣ и ея притокамъ—на лѣсопильные заводы въ Онежскій уездъ Архангельской губ.; б) р. Сѣверной Двинѣ въ г. Архангельскѣ; в) р. Мошѣ и Московско-Ярославской желѣзной дорогѣ для транспортировки къ лѣсопильнымъ заводамъ, находящимся въ Каргопольскомъ уездѣ.

Пудожскомъ—а) р.р. Сондалѣ, Плотичьей и др. тоже къ лѣсопильнымъ заводамъ Архангельской губ.; б) р.р. Шалѣ и Водлѣ—въ С.-Петербургѣ и на Уницкій заводъ черезъ Онежское озеро. Небольшая часть осталась на зимовку.

Повънецкомъ—а) р.р. Выгу, Кеми, Сонѣ, Сегежѣ и озерамъ Сегозеру и Выгозеру въ Архангельскую губ. къ Онежскимъ лѣсопильнымъ заводамъ; б) Лендеркѣ и Сумѣ—въ Финляндію и в) Кумсѣ, Сунѣ, Нѣменѣ и Повѣчанкѣ для мѣстныхъ заводовъ и частью въ С.-Петербургѣ.

Распоряженіемъ Управленія Государственными Имуществами въ истекшемъ 1902 г. для морского, инженернаго и другихъ вѣдомствъ, а также для частныхъ лицъ, было заготовлено лѣсныхъ матеріаловъ:

а) бревенъ	239594	штуки	} На сумму 977.217 р. 71 к.
б) шестовъ и райнѣ	7271	„	
в) дровъ разной мѣры и разныхъ породъ	70752	пог. саж.	} На сумму 523.157 р. 94 к.
г) сосновой плашки	54.524	шт.	
д) еловыхъ отрубковъ ^{3/4} длины изъ сырораств. лѣса	902,56	к. с.	
„ „ сухостойнаго лѣса	1540	к. с.	
И т о г о			1.500.375 р. 65 к.

Обиліе сѣнга вліяло въ значительной мѣрѣ на успѣхъ работъ по хозяйственной заготовкѣ.

Съ торговъ въ 1902 году продано лѣса изъ казенныхъ дачъ на сумму 1.630.028 руб. 61 коп.

За истекшіи 1902 г. отпущено лѣса бесплатно церквамъ, монастырямъ, на школы, на дорожныя сооруженія земствамъ, а также на собственныя нужды въ лѣсномъ хозяйствѣ:

а) бревенъ, жердей и кольевъ 17.362 шт. на сумму 10660 р. 84 коп. и б) дровъ 446,8 куб. саж. на сумму 1952 р. 24 к.

Лѣсоустроительныя работы въ 1902 г. производились какъ мѣстными чинами, такъ и чинами, командированными Лѣснымъ Департаментомъ. Последніе въ составѣ 2 завѣдывающихъ партіями, 2 младшихъ таксаторовъ и 9 сѣмщиковъ были распределены на 4 партіи, изъ коихъ 2 партіи, въ составѣ 2 младшихъ таксаторовъ и 5 сѣмщиковъ производили работы по инструкціи 26 февраля 1897 г. объ изслѣдованіи обширныхъ пространствъ, изъ которыхъ возможенъ сбытъ только крупныхъ сортовъ строевого и подѣлочнаго лѣса въ дачахъ Ребольскихъ Ругозерскаго и Ребольскаго лѣсничествъ Повѣнецкаго уѣзда на площади 256.463 десятинъ.

Двѣ партіи въ составѣ 2 завѣдывающихъ и 4 сѣмщиковъ работали по инструкціи 24 апрѣля 1894 г. для устройства казенныхъ лѣсовъ въ дачахъ Вытегорскаго уѣзда, въ 1 дачѣ Лодейнопольскаго уѣзда и въ 1 дачѣ Петрозаводскаго уѣзда на площади 170660 десят. Такимъ образомъ лѣсоустроительныя работы въ 1902 г. производились на площади 427123 десятинъ.

Плата рабочимъ за вырубку и вывозку бревенъ и дровъ производилась соразмѣрно разстоянію отъ мѣста вырубki до свалки на рѣкахъ. Сообразно этому и толщинѣ бревна платили отъ 20 к. до 2 р. 75 к., даже 8 руб. (въ Повѣнецкомъ уѣздѣ). По случаю стѣсненнаго въ продовольственномъ отношеніи положенія крестьянъ (плохой урожай травъ и хлѣба) цѣны въ общемъ были ниже двухъ предшествовавшихъ лѣтъ.

На сплавъ лѣсовъ крестьяне нанимались всегда на хозяйскихъ харчахъ съ платою отъ 2 руб. 50 к., до 6 руб. въ недѣлю и безъ всякихъ письменныхъ договоровъ. Постоянное и долговременное пребываніе рабочихъ на водѣ, при отсутствіи какой либо медицинской помощи, особенно въ весеннюю, еще довольно холодную пору, весьма вредно отражается на здоровьѣ рабочихъ. Лихорадка—это обычное явленіе у рабочихъ—сплавщиковъ лѣса. На отсутствіе медицинской помощи при сплавахъ обращено было вниманіе и Олонецкимъ Губернскимъ Комитетомъ о нуждахъ сельско-хозяйственной промышленности.

Заработокъ крестьянъ вообще отъ лѣсныхъ заготовокъ—рубки, вывозки, пиловки, сплава и подъемки (дровъ) значительно уменьшился противъ предшествовавшаго года (въ 1901 г. 952.872 р.), а именно до 225 тыс. руб. (сплава до 79 тыс. руб. и вывозки—146 т. руб).

Кромѣ того, работы были невыгодны по случаю очень глубокихъ снѣговъ и отдаленности мѣста рубки отъ мѣстъ свалокъ, обыкновенно бываемыхъ у сплавныхъ рѣкъ.

Заработки на *судоходныхъ путяхъ*, преимущественно на Мариинской системѣ, простирались въ отчетную навигацію до 416 тыс. руб., въ томъ числѣ: отъ тяги судовъ до 180 тыс., лоцманства—81 тыс., шкиперства и др. занятій на судахъ—108 тыс.,

нагрузки и выгрузки судовъ—48 тыс. руб. Уменьшился противъ 1901 г. заработокъ до 100 тыс. рублей. Уменьшеніе заработка отразилось, главнымъ образомъ, на *тыя судовъ*—отъ Константиновскихъ пороговъ до Вознесенья, въ общемъ здѣсь заработка получено менѣе на 83 тыс. руб.; *Лоцмана* на Свири не дополнили до 30 тыс. руб. Причины этого—меньшее количество прошедшихъ судовъ и гонокъ по системѣ, особенно хлѣбныхъ судовъ съ Рыбинской пристани.

На *рыболовствѣ* выручено, по сравненію съ предшествовавшимъ годомъ, тоже нѣсколько менѣе—на 2.500 руб. Главную цѣнность на этомъ промыслѣ имѣетъ рыба—сигъ, лосось и палья, сбываемыя въ свѣжемъ видѣ въ С.-Петербургѣ въ навигаціонное время, немного ея остается на мѣстныхъ рынкахъ, особенно въ Петрозаводскѣ; не цѣнная рыба идетъ для мѣстнаго потребленія жителей. Всего выловлено было рыбы 49.300 пуд., въ томъ числѣ

Цѣнной:	Другой:
сига—7.700; лосося—1500; палыи—800	39.300 пуд.

Итого 10.000 пуд.

Кромѣ того, икры сиговьей и ряпушьей добыто было до 450 п.

Главная выручка отъ лова рыбы—цѣнной падаетъ на долю крестьянъ—прибрежныхъ жителей Онежскаго и частью Ладожскаго озеръ. Выловленная же рыба на внутреннихъ водахъ губерніи, вдали отъ пароходныхъ сообщеній, сбыта не имѣетъ по неудобству путей сообщенія и только въ соленомъ видѣ небольшая часть изъ пограничныхъ мѣстъ съ Финляндіей сбывается въ эту послѣднюю.

Какихъ либо мѣръ къ улучшенію такой важной отрасли въ губерніи, какъ рыболовство, не предпринималось ни со стороны земствъ, ни самихъ рыболововъ.

Охота на дичь и звѣря дала заработка нѣсколько болѣе предыдущаго года—на 2000 руб. Всего добыто было: птицы—120.000 паръ на сумму—45.000 руб. и звѣря—94.000 шт. на 27.000 руб., въ частности добыто:

Птицы:		Звѣря:	
рябчика . . .	77.000 паръ	бѣлки . . .	80.000 шт.
куропатки . . .	8.800 „	зайца . . .	12.000 „
разной другой . . .	34.200 „	куницы . . .	1350 „
		лисицы . . .	650 „
Итого . . .		Итого . . .	
	120.000 „		94.000 „
	+ 2000		— 60.000

Изъ числа 60.000 убыль падаетъ на бѣлку, которой добыто было менѣе 1901 года на 56.000 по случаю рано выпавшаго осенью снѣга.

Сбытъ птицы—рябчика цѣликомъ почти производится въ Петербургѣ въ навигаціонное время, по окончаніи же его птица замораживается и зимнимъ путемъ идетъ туда-же. Изъ звѣрин-

ныхъ шкуръ—бѣлка скупается мѣстными заводчиками въ г. Каргополь, гдѣ имѣются для выдѣлки мѣховъ спеціальныя бѣличьи мастерскія, часть же, какъ этого звѣрька, такъ особенно куницъ и лисицъ, сбываютъ на Шунгскихъ ярмаркахъ и въ Петербургѣ.

Хищнаго звѣря—медвѣдей и волковъ убито было охотниками—410 шт. (медвѣдей—290 и волковъ—120). Напротивъ этими же животными истреблено домашняго скота у крестьянъ—3674 головы, въ томъ числѣ:

Рабочихъ лошадей	275 гол.	на	9685 руб.
Жеребятъ	365 „	„	3400 „
Коровъ и быковъ	668 „	„	11.000 „
Овецъ и телятъ	2366 „	„	6.300 „
<hr/>			
Итого	3674 „	„	30.385 „
Болѣе 1901 г. на	544 „	„	3.385 „

Изъ уѣздовъ пострадали болѣе всѣхъ Петрозаводскій—(1016 гол.), Каргопольскій—(689 гол.) и Повѣнецкій—(673). Борьба крестьянину съ хищнымъ звѣремъ весьма трудно по неимѣнію хорошихъ ружей. При земствахъ въ Вытегрѣ, Каргополѣ, Пудожѣ и Повѣнцѣ, имѣются между прочимъ склады для продажи ружей системы „Бердана“, каковыя ружья приобрѣтаются мѣстными крестьянами за деньги и въ ссуду.

19508

Извозный промыселъ заключается въ перевозкѣ чугуна изъ Суоярвскаго (Финляндія) и Валазминскаго заводовъ, клади и пассажировъ къ Финляндской желѣзной дорогѣ и М.-Я.-Арх. въ Каргопольскомъ уѣздѣ, и оттуда во внутрь губерніи, провозкѣ бурлаковъ до С.-Петербурга и обратно и, наконецъ, перевозкѣ клади отъ С.-Петербурга до Петрозаводска въ не навигаціонное время и провозкѣ бѣломорской рыбы на Шунгскія ярмарки и отсюда по губерніи жителямъ, преимущественно Повѣнецкаго уѣзда. Заработокъ отъ этого промысла простирается до 75.000 руб. Съ проведеніемъ желѣзныхъ дорогъ—М.-Я.-Арх. по Каргопольскому уѣзду и Финляндской—въблизи границы Олонецкой губерніи въ Повѣнецкомъ уѣздѣ заработокъ отъ этого промысла уменьшается.

По добыванію ископаемыхъ—мѣлу, огнеупорной глины, красочнаго камня и извести извѣстенъ одинъ только Вытегорскій уѣздъ, а именно волости—Макачевская и Вытегорская. Мѣлъ и красочный камень разрабатывались на мѣстныхъ мельницахъ (мѣловыхъ) и красочномъ и мѣловомъ заводахъ куп. Лопаревой для сбыта въ Петербургѣ, Москву и Нижній-Новгородъ. Огнеупорная глина шла туда же и частью для Александровскаго горнаго завода въ Петрозаводскѣ (мѣсторожденіе принадлежит Олонецкому Горному Округу). Кромѣ того, часть ископаемыхъ, добываемая въ Петрозаводскомъ уѣздѣ,—шокшинская земля и

известковый камень—идутъ для того же сварядо-литейнаго завода. Въ 1902 г. добыто ископаемыхъ изъ мѣсторожденій:

		а) <i>Крестьянскихъ:</i>			
Арендаторомъ	{	Мѣлу	744.600 пуд.	{	
		Красочнаго камня	25.200 „		На сумму
		Огнеупорной глины	85.000 „		13.500 руб.
		Извести	800 „		
		б) <i>Казенныхъ:</i>			
Заводомъ.	{	Глины огнеупорной	7348 „	{	
		Шокшянской земли	3550 „		На 1730 руб.
		Известковаго камня	9347 „		

И т о г о 875845 на . 15.230 руб.

Работы для *горныхъ заводовъ*, состоящія въ подъемкѣ и вывозкѣ рудъ для чугунно-плавильныхъ заводовъ въ Олонецкомъ и Повѣнецкомъ уѣздахъ, по случаю остановки заводовъ, совсѣмъ почти прекратились.

Плотничество и *столярничество* дало заработка болѣе предыдущаго года на 7000 руб. Столяры и плотники Олонецкіе вообще славятся своимъ искусствомъ даже за предѣлами своей губерніи, отчего не мало ихъ выбываетъ въ отхожіе промыслы.

Кустарничество въ губерніи, при достаткѣ готоваго матеріала—лѣса и глины могло бы стоять на большей высотѣ, чѣмъ въ настоящее время. Къ сожалѣнію, мѣръ къ поднятію этого промысла принимается очень мало. Петрозаводское земство устраиваетъ уже третій годъ курсы столярничества для учителей въ видахъ распространенія чрезъ послѣднихъ этого ремесла между крестьянами посредствомъ обученія взрослыхъ мальчиковъ. Положено начало, между прочимъ, на курсахъ лѣтомъ 1902 г., и обученію корзиночному (изъ корней ивы) ремеслу. Въ настоящее время преимущественно кустарный промыселъ—по выдѣлкѣ корзины и разной деревянной посуды—развить въ Каргопольскомъ уѣздѣ. Въ Вытегорскомъ уѣздѣ—(Замошское и Пятницкое общества) и Лодейнопольскомъ—(Соцкое общество) крестьяне, преимущественно бѣдняки, спеціально занимаются выдѣлкой горшковъ. Сбывають ихъ на ярмаркахъ и торжкахъ и часть вывозятъ въ другія сосѣднія губерніи. Для поднятія этого промысла Вытегорскимъ земствомъ было командировано на заводъ Фока, Петербургской губерніи, (на границѣ Лодейнопольскаго уѣзда), особое лицо, подъ руководствомъ котораго при Пятницкомъ земскомъ училищѣ открыта *гончарная мастерская*, на средства земства и М. З. и Г. Имуществъ.

Изъ *другихъ мѣстныхъ промысловъ* немаловажное значеніе имѣютъ: сборъ грибовъ и рыжиковъ, главнымъ образомъ въ Вытегорскомъ и Каргопольскомъ уѣздахъ, сбываемыхъ въ Петербургъ, выручено до 25.000 руб., сбытъ дубильной коры (ивовой) — 16.000 руб., разныя работы по улучшенію Маріинской системы въ Вытегорскомъ уѣздѣ—23.000 руб. и работы при желѣзной дорогѣ въ Каргопольскомъ уѣздѣ—11.000 руб.

Наконецъ, *отхожіе промыслы* даютъ весьма значительный

заработокъ населенію; они занимаютъ второе мѣсто послѣ лѣсныхъ операцій. Въ отхожіе промыслы выбываютъ больше всего изъ уѣздовъ Петрозаводскаго и Каргопольскаго. Изъ *Петрозаводскаго*—стекольщики, каменотесы (Ладвинская и Шелтозерско-Бережная вол.), столяры и плотники (изъ Заонежья), заработокъ до 60000 руб. Значительное количество дѣтей въ возрастѣ 10—15 лѣтъ увозится въ С.-Петербургъ для обученія разнымъ мастерствамъ и въ услуженіе, преимущественно въ торговыя заведенія—изъ Великогубской волости. Изъ *Каргопольскаго*—для сплава лѣса въ Архангельскую губернію, заработокъ до 70000 р., для выдѣлки кирпича въ С.-Петербургъ и другія губерніи—заработокъ до 60000 руб.

Паспортовъ на отлучки выдано было въ отчетномъ году 40680, въ томъ числѣ

по уѣздамъ:	Разныхъ видовъ.	+ или — противъ 1901 г.
Петрозаводскому	10056	— 1072
Олонецкому	3265	— 70
Лодейнопольскому	4942	— 244
Вытегорскому	5935	— 73
Каргопольскому	8862	— 2553
Пудожскому	4019	+ 597
Повѣнецкому	3601	+ 332
Итого	40680	— 3083

г) Промышленность заводская и фабричная *).

Валовой оборотъ дѣйствовавшихъ въ отчетномъ году 45 заводовъ (съ производительностью свыше 1000 руб.) выразился въ суммѣ 2830915 руб. при 2500 рабочихъ **). Противъ предшествовавшаго года оборотъ уменьшился на довольно крупную сумму—329 тыс. руб., не смотря на открытіе двухъ новыхъ заводовъ—картоннаго (шведскаго) въ Вытегорскомъ уѣздѣ и свѣчнаго (епархіальнаго вѣдомства) въ Петрозаводскѣ.

Сокращеніе производства отразилось, за исключеніемъ мѣховыхъ, картонныхъ и мукомольныхъ, на всѣхъ заводскихъ предприятияхъ; особенно же на крупную сумму понизились производства на снарядолитейномъ въ Петрозаводскѣ и лѣсопильныхъ

*) Прилагаются вѣдомости: № 7 о фабрикахъ и заводахъ съ оборотами свыше 1000 р. и приложение къ ней о мелкихъ промышленныхъ заведеніяхъ.

***) Значащіяся въ 1901 г. въ общей вѣдомости кирпичные и кожевенные заводы съ производительностью менѣе 1000 р. въ отчетномъ году отнесены въ разрядъ мелкихъ промышленныхъ заведеній (см. приложение къ вѣдомости № 7).

заводахъ. Такъ, по сравненію съ предшествовавшимъ годомъ, заводская производительность представляетъ такое уменьшеніе:

З а в о д ы.		1901 г.	1902 г.	Производител. уменьшилась.
Казен- ные.	снарядолитейный.	572024 р.	351673 р.	220351 р.
	чугунноплавильн.	42680 „	38570 „	4110 „
				<u>224461 „</u>
Ч а с т н ы е:				
	лѣсопильные .	1887664 „	1743710 „	143954 „
	чугунноплавильные .	250000 „	187848 „	62152 „
	красочные .	19643 „	10096 „	9547 „
	мѣловые .	8781 „	1467 „	7304 „
	льнотрепальные .	12936 „	6965 „	5971 „
	ремонтныя мастерскія .	72484 „	70750 „	1734 „
				<u>230662 „</u>
Итого по главнымъ производствамъ на				455123 „

Въ этомъ числѣ по снарядолитейному, чугунноплавильнымъ и лѣсопильнымъ меньше на 430567 руб. Значительное уменьшеніе производства на снарядолитейномъ заводѣ продолжается непрерывно уже четвертый годъ, такъ производительность его была:

		на	Менѣе каждаго пред- шествовавшаго года.
въ 1899 году .	755313 руб.	на	125195 руб.
» 1900 „ .	661432 „	„	93880 „
» 1901 „ .	572025 „	„	89407 „
» 1902 „ .	351673 „	„	220352 „
			<u>528834 „</u>

Причиною такого печальнаго положенія заводскаго дѣла служить значительное уменьшеніе нарядовъ, даваемыхъ этому заводу со стороны военнаго и морскаго вѣдомствъ, а въ отчетномъ году и совершенное прекращеніе наряда на легкія стальныя шрапнели отъ артиллерійскаго вѣдомства. На это же послѣднее вліяли съ одной стороны недоброкачественность стали, выдѣлываемой изъ мѣстнаго чугуна, съ другой—устарѣвшія формы чугуннолитейнаго производства на этомъ заводѣ не давали возможности поставить это дѣло на прочныхъ началахъ. Въ этихъ видахъ и приступлено въ текущемъ году, на отпущенныя казною средства, къ реформѣ завода на новыхъ современныхъ началахъ.

Не въ лучшемъ положеніи находится и частное чугунно-плавильное дѣло въ Оленецкомъ краѣ, не смотря на богатство озерныхъ и болотныхъ рудъ. Начавшее было развиваться въ послѣдніе годы (съ 1897 г.) къ отчетному году оно совершенно остановилось, такъ какъ изъ дѣйствовавшихъ до сего времени четырехъ чугунноплавильныхъ заводовъ—двухъ въ Повѣнецкомъ и двухъ въ Оленецкомъ уѣздахъ,—три завода еще въ предшествовавшемъ году совсѣмъ прекратили работу и одинъ Туломозерскій Акціонернаго общества „Сталь“ по случаю низкихъ

цѣнъ на чугунъ и неимѣнія капиталовъ, работаль кое какъ полгода.

Сокращеніе оборотовъ на лѣсопильныхъ заводахъ произошло вслѣдствіе прекращенія совсѣмъ дѣйствій на двухъ лѣсопильныхъ заводахъ (Важинахъ и Константиновскихъ порогахъ) и по причинѣ значительнаго уменьшенія работъ на таковыхъ же трехъ. О причинахъ, повліявшихъ на это, было указано въ обзорѣ за 1901 г., т. е. сравнительно меньшее требованіе лѣсныхъ издѣлій—досокъ за границу и паденіе цѣнъ на эти издѣлія. Отчасти на упадокъ частныхъ лѣсопиленъ вліяло значительное расширеніе лѣсныхъ операцій мѣстнымъ казеннымъ управленіемъ государственными имуществами.

Что же касается положенія заводскихъ рабочихъ, то не говоря уже о мастеровыхъ казеннаго Александровскаго завода, заработокъ коихъ дошелъ до minimuma,—но и на заводахъ остальной категоріи, по свѣдѣніямъ фабричной инспекціи, оно находилось не въ благопріятномъ отношеніи по сравненію съ предшествовавшимъ годомъ. Общее число рабочихъ сократилось на этихъ заводахъ на 12%, а заработокъ на одного рабочаго уменьшился на 8% вслѣдствіе увеличеннаго (на 14%) примѣненія механической силы. Въ общемъ, вслѣдствіе рѣдкой населенности губерніи, недостаточной ея изслѣдованности, суроваго и измѣнчиваго климата, отсутствія удобныхъ и постоянныхъ путей сообщенія для сбыта, слабой,—недостаточно культурной и прочной промышленной инициативы, фабрично-заводская промышленность развивается въ губерніи слабо.

д) Торговля *).

По свѣдѣніямъ казенной палаты торговыхъ документовъ—платныхъ, въ 1902 г. (операционномъ, съ ноября по ноябрь), по губерніи выдано было 3760, менѣе предшествовавшаго года на 136; въ томъ числѣ выдано было:

	Годовыхъ.	Полугодовыхъ.	Всего.	Менѣе 1901 г.
въ городахъ	943	35	978	— 71
„ уѣздахъ	2586	196	2782	— 65
Итого	3529	231	3760	— 136

Сообразно уменьшенію выдачи торговыхъ документовъ уменьшилось и поступленіе за нихъ государственнаго промысловаго налога на 1329 руб. 55 коп. Поступленіе этого налога и уменьшеніе по уѣздамъ видны изъ слѣдующаго сопоставленія:

		Противъ 1901 г.
Петрозаводскому	16626 р. 31 к.	-- 405 р. 85 к.
Олонецкому	6420 „ 10 „	— 842 „ 60 „
Лодейнопольскому	11868 „ 77 „	+ 482 „ 13 „
Вытегорскому	11281 „ 77 „	-- 145 „ 43 „

*) Прилагаются вѣдомости— о числѣ торговыхъ документовъ № 8 и о ярмаркахъ № 9.

		Противъ 1901 г.
Каргопольскому . . .	9430 „ 50 „	— 266 р. — к.
Пудожскому . . .	5589 „ — „	— 139 „ 50 „
Повѣнецкому . . .	4760 „ 5 „	— 12 „ 30 „
Итого	65976 „ 50 „	— 1329 „ 55 „

Уменьшеніе промысловаго налога послѣдовало по преимуществу отъ стѣсненнаго въ отчетномъ году положенія лѣсной промышленности: при упадкѣ въ 1901 г. цѣнъ на лѣсные матеріалы и при весьма сильномъ сокращеніи спроса на лѣсъ за границу, естественно въ зиму 1901—1902 г. предпріятій по разверткѣ лѣса (особенно вышнихъ разрядовъ V и IV) было значительно меньше, — лѣсопромышленникѣ въ виду большихъ запасовъ лѣсныхъ матеріаловъ, оставшихся непроданными, воздержались отъ производства дальнѣйшей заготовки ихъ въ зиму 1901—1902 г.; такъ что отъ продажи промышленныхъ промысловыхъ свидѣтельствъ на эти предпріятія въ 1902 г. налога поступило менѣе на 2675 руб. Это обстоятельство, независимо отъ уменьшенія выборки указанныхъ свидѣтельствъ, не могло не отразиться неблагоприятно и на торговлѣ и особенно на личныхъ промыслахъ; при потерѣ населеніемъ, отъ сокращенія лѣсного промысла, значительныхъ заработковъ на немъ, покупная способность его, конечно, понизилась, а отсюда естественно торговые предпріятія отчасти уменьшились въ числѣ (по торговымъ промысловымъ свидѣтельствамъ V разряда поступило налога въ минувшемъ году сравнительно съ 1901 г. меньше на 128 руб.) и отчасти сократили свою дѣятельность, какъ это видно изъ уменьшенія въ этомъ году числа содержащихся предпріятіями складочныхъ помѣщеній (отъ платныхъ складочныхъ помѣщеній при II разрядѣ налога поступило менѣе на 92 руб., бесплатныхъ же при II и III разрядахъ было менѣе предыдущаго года на 287 склад. помѣщ.); наконецъ, при уменьшеніи числа предпріятій (особенно лѣсопромышленныхъ) необходимо должно было въ свою очередь сократиться и число лицъ, занимающихся личнымъ промысломъ — приказчиковъ I и II классовъ, какъ это и видно изъ уменьшенія числа выданныхъ въ 1902 г. приказчицкихъ свидѣтельствъ I и II классовъ (въ 1902 г. поступило отъ этихъ свидѣтельствъ налога менѣе на 234 руб. 50 коп.).

Торговля на ярмаркахъ шла не бойко. На 40 ярмаркахъ — городскихъ и сельскихъ — (на двухъ сельскихъ привозу товаровъ совсѣмъ не было, на одной былъ одинъ пригонъ лошадей) торговые обороты простирались:

	Менѣе 1901 г.
По привозу на . . .	1318705 руб. 750000 руб.
„ продажъ „ . . .	673695 „ 53000 „

Упадокъ торговли на ярмаркахъ замѣчается вообще почти по совсѣмъ уѣздамъ; въ Каргопольскомъ только уѣздѣ торговля была лучше прошлогодняго лошадыми, а затѣмъ бойко шла торговля на Шунгской Крещенской ярмаркѣ (главной изъ всѣхъ ярмарокъ), на коей продано было болѣе товару на 40000 руб.

Помимо общих причинъ, вліяющихъ на сокращеніе торговли на ярмаркахъ въ послѣдніе годы (см. обзоръ 1901 г.), въ отчетномъ году этому способствовали и ухудшившееся экономическое положеніе крестьянъ вслѣдствіе значительнаго недорода хлѣбовъ и малаго, сравнительно, заработка на лѣсныхъ предпріятіяхъ.

Для передвиженія товаровъ Олонецкая губернія находится въ сравнительно благоприятныхъ условіяхъ, благодаря только удобнымъ воднымъ путямъ сообщенія, каковы—Онежское озеро, расположенное въ самомъ центрѣ губерніи и Ладожское озеро, къ которому примыкаютъ уѣзды Олонецкій и частію Лодейнопольскій; рѣки, входящія въ составъ Маріинской системы—Ковжа, Вытегра, Свирь и каналы—Ново-Маріинскій и Онежскій. Каргопольскій уѣздъ находится въ сторонѣ отъ сказанныхъ водныхъ путей, здѣсь товарообмѣнъ производится по проходящей по восточной части уѣзда М. Я. Арх. желѣзной дорогѣ. Не малое значеніе для скорой и удобной доставки товаровъ и отправки, особенно дичи, для Повѣнецкаго и Олонецкаго уѣздовъ имѣетъ и Финляндская желѣзная дорога, конечныя станціи (Сердоболь — Гоенсу) которой находятся не далеко отъ границъ Олонецкаго и Повѣнецкаго уѣздовъ.

Главное движеніе судоходства въ отчетную навигацію, по даннымъ Вытегорскаго Округа Путей сообщенія, производилось по слѣдующимъ пристанямъ:

Г р у з и л о с ь :				
	Судовъ.	Гонокъ.	На сумму.	Названіе груза.
1) Константиновская. (рр. Ковжа, Ужла, Тумба, Вытегра и Ново-Маріинскій каналъ).	480	93	598731 р.	Хлѣбный товаръ, лѣсн. матеріалы—бревна, доски, дрова, плашки, спич. соломка, желѣзо, свинець и чугуны.
2) Вытегорская и Мегорская. (Онежскій каналъ, Вытегра, Андома и Мегра).	156	—	215895	Тѣ же и дранка, ивовая кора, кирпичъ, краска, мѣль, известь и глина.
3) Вознесенская. (р. Свирь и притоки—Святуха, Ивина, Онежскій каналъ и р. Ошга).	712	441	609891	Дрова, доски, бревна и прочіе лѣсные матеріалы.
4) Подпорожская. (р. Свирь съ притоками судоходной 2-й дист.)	202	8	118164	Дрова, древесный картонъ, ивовая кора, бревна, доски и сѣно.
5) Сермакская. (Свирь и Оять).	698	129	567706	Лѣсные матеріалы, глиняная посуда, клюква, ивовая кора и тряпки.
Итого	2248	671	2145387	„
Противъ 1901 г.	+370	—335	+372006	„

Разгрузалось:

На пристаняхъ:	Судовъ.	Гонокъ.	На сумму.
Константиновской	32	237	296283 руб.
Вознесенской	85	—	957775 „
перегруз.	95	—	40554 „
Итого	212	237	1294612 „

Кромѣ того, прошло мимо, по системѣ, къ С.-Петербургу и Рыбинску по р. Свири отъ Вознесенской пристани: грузныхъ судовъ 2760 и гонокъ 362 къ Петербургу; 266 грузовыхъ и 1312 порожнихъ къ Рыбинску.

По случаю раннихъ заморозковъ, прекратившихъ судоходство ранѣе обыкновеннаго, остановилось на зимовку въ рѣкахъ и каналахъ Маріинской системы—Ковжѣ, Маріинскомъ каналѣ (Конст. прист.) 257 гонокъ съ бревнами; Онежскомъ каналѣ и р.р. Вытегрѣ и Мегрѣ 47 судовъ съ грузомъ: дровъ 681 к. с., кленки осиновою—249850 пуд., досокъ 56767 пуд., прута еловаго 672000 пуд., поворника 25627 шт., свинца 6800 пуд., стакановъ для шрапнелей 4126 пуд., фугасныхъ бомбъ 3060 п., желѣзныхъ формъ 1000 пуд., угля каменнаго 600 пуд.

По Ладожскому озеру въ предѣлахъ губерніи судоходное движеніе производилось по пристанямъ:

	О т о ш л о:		Съ грузомъ на сумму.
	Судовъ.	Соймъ.	
1) При устьѣ р. Видлицы	29	17	52100 руб.
2) „ „ „ Тулоксы	4	4	30300 „
3) „ „ „ Олонки	12	21	68600 „
Итого	45	42	151000 „

Главный грузъ на отходящихъ судахъ здѣсь заключался въ бревнахъ и рудѣ, отправленныхъ въ Финляндію, дровахъ и рыбѣ въ С.-Петербургъ. На обратномъ пути на этихъ судахъ доставлялся разный товаръ для мѣстныхъ торговцевъ г. Олонца и прибрежныхъ жителей Ладожскаго озера.

Правильному и скорому движенію судовъ по Маріинской системѣ, а равно и по озерамъ, препятствовали сильныя вѣтра, задерживавшіе ходъ судовъ, особенно по Онежскому каналу, частые дожди, такъ напр., ливнемъ, бывшимъ на 6 іюля повысило горизонтъ воды въ р. Вытегрѣ, между Вознесеньемъ и г. Вытегрою, на $\frac{1}{2}$ саж., отчего произошла временная остановка судовъ. Въ концѣ навигаціи задержка судовъ произошла еще, какъ указано ранѣе, и отъ раннихъ заморозковъ въ каналахъ.

Аварій съ судами и пароходами на Маріинской системѣ въ навигацію было 49, (43 судна и 6 пароходовъ), а именно: затонуло: отъ поврежденій 7 судовъ и 5 пароходовъ, отъ бурь 1 судно, отъ напора льда 2, отъ неосторожности судорабочихъ 24 судна и 1 пароходъ и сгорѣло 9 судовъ. На Ладожскомъ озерѣ въ предѣлахъ Олонецкаго уѣзда затонуло 2 судна.

Товарно-пассажирское сообщеніе производилось по тѣмъ же линіямъ: 1) Петербургъ—Петрозаводскъ, 2) по Онежскому озеру,

Вознесенье—Пудожь—Повѣнецъ; 3) Вытегра—Вознесенье и 4) Шлюзъ св. Андрея—Бѣлозерскъ. Буксирныхъ пароходовъ плавало по р. Свири и Онежскому озеру—75.

Навигація на Онежскомъ озерѣ:

Открылась:		Закрылась:
въ Петрозаводскѣ . . .	18 мая	21 октября
„ Повѣнецѣ . . .	22 „	29 „
„ Пудожѣ . . .	23 „	27 „

По рѣкамъ и каналамъ:

Свири (у Вознесенья) . . .	27 апрѣля	23 октября
Вытегрѣ „ . . .	тоже	22 „
Шлюзъ св. Андрея . . .	30 „	8 „

Горизонтъ воды въ 1902 г. былъ довольно высокъ (+37 дюймовъ по футштоку при спасательной станціи 30 октября 1902 г.).

е) Движеніе населенія *).

Всѣхъ жителей въ губерніи къ январю 1903 г., по свѣдѣніямъ полиціи, числилось 396.921 человекъ обоюго пола, въ томъ числѣ:

въ городахъ . . .	13.278 м.	13.970 ж.	= 27.248 об. п.
„ уѣздахъ . . .	180.022 „	189.651 „	= 369.673 „

Въ общемъ числѣ жителей въ губерніи—великоруссовъ, значительная часть проживаетъ между ними и инородцевъ, главнымъ образомъ *кореловъ* (около 60.000 чел. обоюго пола), занимающихъ всю Западную и Сѣверо-западную часть Олонецкой губ. (уѣзды Олонецкій, части Петрозаводскаго и Повѣнецкаго) и *чуди* (до 17.000 чел.) живущей въ 3-хъ южныхъ волостяхъ Лодейнопольскаго уѣзда Олонецкой губ., пограничныхъ съ Новгородской губ. и въ одной волости (Шелтозерско-Бережной) по западному берегу Онежскаго озера. Инородцы, особенно мужское поколѣніе, благодаря распространенію школъ и общенію съ русскимъ населеніемъ, постепенно ассимилируются; хотя надобно замѣтить, что въ женскомъ поколѣніи, въ виду малаго количества обучающихся дѣвочекъ и малой подвижности съ мѣсть жительства взрослыхъ женщинъ, инородческій языкъ еще держится прочно.

Въ составѣ волостей и обществъ произошли въ 1902 г. слѣдующія измѣненія: 1) въ Пудожскомъ уѣздѣ образована самостоятельная волость—Карякинская, состоящая изъ двухъ обществъ Олеховскаго и Враниковскаго, выдѣленныхъ изъ Шелтомской волости; в) въ Каргопольскомъ уѣздѣ Луговское общество (2 дер.) перечислены изъ Александровской волости въ Архангельскую, того-же уѣзда.

*) Прилагаются вѣдомости—о числѣ жителей № 10 и движеніи населенія № 11.

По метрическимъ даннымъ духовной консисторіи въ губерніи въ 1902 г.:

а) родилось прав. исп.

въ городахъ . . .	491 м.	440 ж.	931 об. п.
„ уѣздахъ . . .	9.300 „	8.859 „	18.159 „

Итого .	9.791 „	9.299 „	19.090 „
+ иновѣрческаго .	62 „	59 „	121 „

В с е г о .	9853 „	9358 „	19.211 „
Болѣе 1901 г. на .	421 „	653 „	1074 „

Въ общемъ числѣ родившихся внѣбрачныхъ дѣтей было въ губерніи—257, въ томъ числѣ 139 м. 118 дѣв., по сравненію съ предыдущимъ годомъ внѣбрачныхъ дѣтей родилось менѣе на 35.

б) умерло правосл. испов.

въ городахъ . . .	474 м.	375 ж.	849 об. п.
„ уѣздахъ . . .	6927 „	6.500 „	13.427 „

Итого .	7.401 „	6.875 „	14.276 „
иновѣрцевъ + .	67 „	71 „	138 „

В с е г о .	7.468 „	6946 „	14.414 „
Болѣе 1901 г. на .	441 „	652 „	1093 „

Смертность по сравненію съ предыдущимъ годомъ увеличилась по всѣмъ уѣздамъ, кромѣ Олонецкаго; особенно пострадали уѣзды—Петрозаводскій, Вытегорскій, Каргопольскій, Лодейнопольскій и Пудожскій—до 1200 смертей. Преимущественно между дѣтскими эпидеміями выдѣлялись—скарлатина, коклюшь, корь и отчасти оспа; изъ другихъ болѣзней преимуществовалъ тифъ.

Приростъ въ городахъ 86—уѣздахъ—4711, всего 4797.

Такимъ образомъ, не смотря на повышенную смертность въ этомъ году, приростъ въ числѣ жителей выразился въ значительной цифрѣ, даже больше предшествовавшаго года на 418 дѣтей.

в) Браковъ совершено было 3660 (въ томъ числѣ у иновѣрцевъ—17), тоже болѣе 1901 г. на 277.

Перечислено въ Олонецкую губ. изъ другихъ, по свѣдѣніямъ казенной палаты, 128 челов. (80 м. 48 ж.), а изъ Олонецкой въ другіе—53 челов.; перевѣсъ слѣдовательно на 75 человѣкъ.

II.

П о д а т и и п о в и н н о с т и .

а) **Окладные сборы** *).

Общее поступление окладных сборов по губернии за отчетный годъ выражается нижеслѣдующими цифрами:

Название сборовъ.	За причисленіемъ и исключеніемъ надлежало взыскать.		Поступило:		Недоборъ:	
	Недоимокъ.	Оклада.	Недоимокъ.	Оклада.	Недоимокъ.	Оклада.
Казенныхъ	р. 1926 к. 31	269613 17	1471 39	255978 14	454 92	13635 3
Земскихъ	р. 169151 к. 78	1189218 14	60913 60 ³ / ₄	1024801 15	108238 17 ¹ / ₄	164416 99
Итого	р. 171078 к. 9	1458831 31	62384 99 ³ / ₄	1280779 29	108693 9 ¹ / ₄	178052 2
	1629909 р. 40 к.		1343164 р. 28 ³ / ₄ к.		286745 р. 11 ¹ / ₄ к.	

Къ текущему году недоимка увеличилась:

казенныхъ сборовъ на 12163 р. 64 к.
земскихъ " " 103503 р. 38³/₄ к.

Итого . 115667 р. 2³/₄ к.

Казенныя недоимки образовались по выкупнымъ платежамъ съ крестьянъ вслѣдствіе недорода хлѣбовъ и травъ и понизившихся заработковъ.

Увеличеніе недоимокъ земскихъ сборовъ, главнымъ образомъ, произошло отъ нижеслѣдующихъ причинъ:

1) Противъ предыдущаго года, начислено было больше оклада на 72 тыс. руб., что отразилось на платежной силѣ крестьянскаго населенія, за которымъ недоимки увеличились до 18 т. руб.

2) Казною за свои земли не уплачено было до 75 т. руб. оклада земскихъ сборовъ. Оставшіяся въ недоимкѣ деньги эти внесены въ началѣ текущаго года.

*) Прилагаются вѣдомости: о поступленіи сборовъ № 12 и приложение къ ней о недоимкахъ.

3) За крестьянскія надѣльныя земли часть образовавшихся до 1900 г. земскихъ недоимокъ подлежитъ сложенію, на основаніи закона 10 декабря 1899 г. (п. 3). Затѣмъ, часть недоимокъ по-полняется постепенно продажею валежнаго лѣса.

4) Частныя владѣльцы и торгово-промышленныя заведенія неаккуратно вносятъ оклады земскихъ сборовъ и значительная часть, до 96 тыс. руб., осталась въ недоимкахъ, которыя поступаютъ постепенно при понужденіи полиціи. Въ текущемъ году такихъ недоимокъ поступило уже до 70 тыс. руб., или 65%. Между прочимъ имѣются и совершенно безнадежныя къ поступленію недоимки. Полиція хотя и назначаетъ въ продажу земли, но не всегда оказываются желающіе приобрести эти земли, въ виду ихъ бездоходности.

Недоимка земскихъ сборовъ, по сравненію съ предыдущимъ годомъ, по предметамъ обложенія распредѣляется такъ:

Предметы обложенія.	О с т а в а л о с ь .				Увеличилось	
	къ 1902 г.		къ 1903 г.		къ 1903 г.	
	Руб.	К.	Руб.	Коп.	Руб.	Коп.
1) Казенные земли и лѣса .	1	75	75053	30	75051	55
2) Недвижимыя имущества и земли городовъ .	12020	59	15640	41	3619	82
3) Торгово - промышленныя заведенія .	54642	61	59413	33	4770	72
4) Недвижимыя имущества частныхъ владѣльцевъ .	17804	29	19832	5 ³ / ₄	2027	76 ³ / ₄
5) Надѣльныя земли крестьянскихъ обществъ .	84682	54	102716	7	18033	53
И т о г о	169151	78	272655	16³/₄	103503	38³/₄

б) Городскіе доходы и расходы *).

По смѣтѣ 1902 года исчислено было:

а) доходовъ . . . 114.687 руб. 5¹/₂ коп.

б) расходовъ . . . 117.588 „ 78 „

*) Прилагаются вѣдомости: о городскихъ доходахъ и расходахъ, капиталахъ и недоимкахъ № 13; приложенія къ ней: а) о доходахъ, дѣйствительно поступившихъ и б) о расходахъ, дѣйствительно произведенныхъ.

Въ дѣйствительности поступило доходовъ 114642 р. 44¹/₂ к., противъ смѣты менѣе на 44 р. 60¹/₂ к. Израсходовано 104255 руб. 8 коп., менѣе противъ смѣты на 13333 р. 70 к.

Главными статьями дохода городовъ служатъ: а) отдаваемая въ аренду городскія земли и городскія лѣсныя дачи—37,7⁰/₀; б) оцѣночный сборъ съ недвижимыхъ имуществъ—15,2⁰/₀ и в) плата за наемъ общественныхъ зданій 6,0⁰/₀. Городскія лѣсныя дачи истощены и годъ отъ году приносятъ меньшіе доходы, что неблагоприятно отзывается на бюджетѣ городовъ, не имѣющихъ другихъ новыхъ источниковъ доходности.

Въ частности состояніе городского бюджета за отчетный годъ представляется въ такомъ видѣ:

По г. *Петрозаводску*: нѣкоторое увеличеніе дохода (на 1072 р. 99 к.) произошло отъ полученія страховой преміи за сгорѣвшую казарму. Противъ смѣты доходъ былъ меньше (на 1839 р. 42 к.) вслѣдствіе неоправдавшейся продажи березовыхъ дровъ. По этой причинѣ не могли быть уплачены и земскіе сборы и въ общемъ сумма невыполненныхъ расходовъ увеличилась на 3807 р. 84 к. Недоимки съ городскихъ обывателей поступали нѣсколько успѣшнѣе предыдущаго года (на 273 р. болѣе). Недоборы городскихъ платежей простираются на сумму 19320 р. 48 коп., въ число коихъ не допустили: а) арендные сборы 6509 р. 80 к., б) разныя поступления, какъ-то отъ продажи березовыхъ дровъ и пени за несвоевременный взносъ оцѣночнаго сбора 6844 р. 38 к., в) оцѣночный сборъ 3871 р. 37 к., г) возвратъ расходовъ съ домовладѣльцевъ по найму ночныхъ сторожей—1300 руб. 86 коп., и также другія мелкія поступления. Ожидающіяся недоимки въ два раза превышаютъ сумму невыполненныхъ расходовъ (9660 руб. 23 коп.). Часть долговъ, безнадѣжныхъ къ поступленію, имѣетъ быть сложена по несостоятельности плательщиковъ.

По г. *Олонку*: недоимка до 2000 руб. больше всего образовалась отъ непоступленія за пахотныя и сѣнокосныя земли арендной платы 1522 руб. 67 коп. и оцѣночнаго сбора 101 р. 48 к. Въ числѣ невыполненныхъ на сумму 1994 р. 54 коп. расходовъ заключаются: а) окладъ земскихъ сборовъ—750 руб., б) пособіе городскому училищу—952 руб. 11 коп. и в) за квартированіе городского управленія въ домѣ Попечительнаго Комитета 140 р.

По г. *Лодейному-Полю*: составленіе смѣты, какъ видно, не основано было на вѣрныхъ источникахъ доходности, подтвержденіемъ чего служитъ то, что къ 1903 году городскихъ недоимокъ ожидалось всего только 1572 руб. 74 коп., а невыполненныхъ расходовъ показано 4312 руб. 23 коп., слѣдовательно не достаетъ 2739 руб. 49 коп. Недостающая сумма эта будетъ пополнена въ текущемъ году изъ прибылей, ожидающихся отъ заготовки лѣс-

ныхъ матеріаловъ въ городской общественной дачѣ. Между прочимъ неудовлетворенными остаются расходы по содержанию: а) городской полиціи 700 р. 80 коп., б) городского училища 1524 р., в) вольнаго пожарнаго общества 650 р., г) городского общественаго управленія 222 руб. 25 коп. и д) женскаго училища 359 руб. 70 коп.

По г. Вытегрѣ: поступленіе противъ смѣты увеличилось на 1311 руб. 51¹/₂ коп., что всецѣло слѣдуетъ отнести полученію 483⁹/₁₀ р. 3 к. за отчужденныя земли. Исключивъ это случайное поступленіе, дѣйствительный доходъ составляли 15105 р. 51¹/₂ коп. Противъ смѣтнаго назначенія оказался недоборъ въ 3581 руб. 51¹/₂ коп. Не допоступили платежи за лавки, казармы, конные бараки, скотобойню, кирпичные заводы и т. п. Не соразмѣрность доходовъ съ расходами г. Вытегры очевидно всего сказывается тѣмъ, что всѣхъ городскихъ недоимокъ къ 1903 г. ожидалось 6220 руб. (въ томъ числѣ и сомнительныя), а между тѣмъ невыполненнаго расхода по г. Вытегрѣ значится 12460 р., почти въ два раза больше ожидаемыхъ недоимокъ. Неудовлетворенными остаются расходы на содержаніе: а) центральныхъ и мѣстныхъ учреждений 1045 руб., б) полиціи 111 руб. 45 к.; в) церковно-приходскихъ школъ 772 руб. 60 коп., г) начальнаго училища 400 руб., д) помощника городского учителя 400 руб. и е) вольной пожарной команды 618 руб. Кроме того, не уплачено земскихъ сборовъ 1056 руб. 92 коп., не погашено ссуды страховому отдѣлу министерства внутреннихъ дѣлъ 500 руб. и не пополнены расходы: на отопленіе и освѣщеніе городской тюрьмы—378 руб. 48³/₄ коп., на наемъ квартиры для управы 319 руб. 17 коп., на ремонтъ почтовыхъ трактовъ 250 р. 80 к., а также другіе мелкіе расходы. Въ виду затруднительнаго положенія предполагался заемъ въ 13 тыс. руб., чтобы тѣмъ покрыть всѣ накопившіяся неоправданные смѣтою расходы. Разрѣшенъ заемъ только въ 3000 руб. изъ запасныхъ капиталовъ.

По г. Каргополю: противъ смѣты доходы увеличились на 861 руб. 46 коп. вслѣдствіе возрастанія доходовъ съ недвижимыхъ имуществъ и лѣсовъ, что дало возможность на соответствующую сумму увеличить платежи городскихъ займовъ.

По г. Пудожу: постоянное пониженіе доходовъ слѣдуетъ объяснить истощеніемъ лѣсной дачи, которая даетъ не болѣе 100 руб. и тѣ не аккуратно поступаютъ. Арендная плата за земли и покосы, въ большинствѣ по бѣдности мѣщанъ несвоевременно поступаетъ. Въ отчетномъ году сдѣланъ былъ заемъ изъ суммъ министерства внутреннихъ дѣлъ до 1500 руб. на постройку конюшенъ и сарая при пожарномъ обозѣ. За городомъ числятся недоимки земскаго сбора, разсроченныя на 10 лѣтъ. Погашеніе этихъ недоимокъ производится съ большими затрудненіями.

По г. Повънци: не уплаченными остаются займы въ запасный капиталъ въ виду меньшаго поступленія доходовъ за лѣса. Въ отчетномъ году не довнесено этого займа 1004 рубля.

в) Акцизные сборы *).

Операция казенной винной продажи за 1902 годъ (пятый операціонный) представляется въ слѣдующемъ видѣ:

		Сумма.	
Выручено въ теченіе 1902 г.		Рубли.	Коп.
1	За проданные спиртъ и вино	1033598	38
2	„ невозвращенную посуду	3306	92
3	Коммисіоннаго сбора	172	—
4	Прочихъ поступленій	744	43
Итого		1037821	73
Р а с х о д ь.			
1	Стоимость спирта въ проданныхъ питьяхъ по средней заготовительной цѣнѣ ректификованнаго спирта	136740	05 ¹ / ₄
2	Стоимость невозвращенной посуды по средней заготовительной цѣнѣ	2965	21
3	Расходъ по дѣлопроизводству и счетоводству въ губернскомъ комитетѣ пенсіонной кассы вольнонаемныхъ служащихъ по казенной продажѣ питей	610	—
4	Содержаніе лабораторій	53	75 ¹ / ₂
5	Канцелярскіе и почтовые расходы, публикации и заготовленіе книгъ и бланковъ	6597	43
6	Разъѣздныя при командировкахъ	233	69
7	Содерж. служащихъ при складахъ и сторожей	16451	98
8	Содержаніе медицинскаго персонала, леченіе и медикаменты	668	49
9	Наемъ помѣщеній подъ склады и магазины, отопленіе и освѣщеніе ихъ	2658	69
10	Ремонтъ помѣщеній, машинъ и инвентарныхъ предметовъ	1260	28 ¹ / ₄
11	Очистка, разливъ и укладка вина въ складахъ	24561	70
12	Бой и бракъ стеклянной посуды и расходъ негодныхъ бочекъ, ящиковъ и корзинъ	7655	64

*) Прилагается вѣдомость № 14 объ акцизныхъ доходахъ съ указаніемъ сравнительнаго отношенія къ 1901 году.

		Сумма.	
		Рубли.	Коп.
13	Содержаніе и разъѣздныя деньги сборщикамъ и стражникамъ	6000	—
14	Содержаніе продавцевъ винныхъ лавокъ	32991	14
15	Наемъ помѣщеній для винныхъ лавокъ, отопленіе и освѣщеніе ихъ	18457	56
16	Расходы по ремонту помѣщеній и по приспособленію лавокъ	294	95
17	Перевозка сырого спирта изъ винокуренныхъ заводовъ и отгоновъ изъ складовъ въ спиртоочистительные заводы	1871	27
18	Перевозка ректификованнаго спирта	1848	09
19	Перевозка вина изъ складовъ въ склады и въ винныя лавки	38763	35
20	Перевозка разныхъ предметовъ, за исключеніемъ вина и спирта	1567	43
21	Награды чинамъ акцизнаго надзора	2130	—
22	Награды вольнонаемнымъ служащимъ	960	—
23	Награды чинамъ полиціи	2500	—
24	Уплата налоговъ на казенныя имущества	6910	71
25	Вознагражденія городамъ и земствамъ взаменъ сбора съ патентовъ	9457	99
26	Пособія попечительствъ о народной трезвости	25000	—
27	Разные случайные и непредвидѣнные расходы	4208	49 ¹ / ₂
И т о г о		353417	90 ¹ / ₂
Чистый доходъ.			
Въ чистомъ доходѣ заключается:			
1	Прибыль на проданное вино и спиртъ	683145	68 ¹ / ₂
2	Прибыль на проданную посуду	341	71
3	Коммисіонный сборъ	172	—
4	Прочія поступления	744	43
Итого чистаго дохода		684403	82 ¹ / ₂

Результаты казенной винной продажи оказались не так благоприятными, какъ въ предшествовавшіе годы, что показываютъ нижеслѣдующія данныя:

	1898 г.	1899 г.	1900 г.	1901 г.	1902 г.	Всего за 5 лѣтъ.	Среднее за 5 лѣтъ.
Получено валового дохода	р. 974546 к. 12	1042520 56	1040957 92	1162294 9 1/2	1037821 73	5258140 42 1/2	1051628 8
На ведро продаваемаго вина составляетъ	р. 8 к. 17,7	8 07,8	8 08,7	7 71,5	7 68	—	7 94,2
Произведено расходовъ	р. 344321 к. 46	385009 72	348181 57 3/4	398062 84 1/4	353417 90 1/2	1828993 50 1/2	365798 70
На ведро продаваемаго вина составляетъ	р. 2 к. 88,9	2 98,3	2 70,5	2 64,2	2 61	—	2 76,4
Чистая прибыль	р. 630224 к. 66	657510 84	692776 34 3/4	764231 25 1/4	684403 82	3429146 92	685829 38
На ведро продаваемаго вина составляетъ	р. 5 к. 28,8	5 09,5	5 38,2	5 07,3	5 0,6	—	5 17,6

Въ 1902 году продажа вина производилась изъ трехъ складовъ и 93 винныхъ лавокъ.

Продажа казенныхъ питей въ ведрахъ на 40°, по сравненію съ предыдущими четырьмя годами, выражается въ слѣдующихъ цифрахъ:

У ѣ з д ы .	1898 г.	1899 г.	1900 г.	1901 г.	1902 г.
Петрозаводскій	18802,94	25937,03	31327,02	35001,37	32839,54
Олонецкій	20808,30	22726,16	21593,20	21592,71	16838,67
Лодейнопольскій	10369,47	10561,26	16320,56	19413,99	17537,05
Повѣнецкій	6617,98	7541,85	10282,42	10530,48	9081,03
Вытегорскій	15300,61	16374,78	19842,74	24493,27	21487,74
Каргопольскій	15189,39	15434,74	17749,66	24304,83	22952,81
Пудожскій	4781,99	7764,59	8268,22	10688,49	9996,29
Итого	71870,68	106340,41	125374,81	146025,32	130733,13

У ѣ з д ы.	1898 г.	1899 г.	1900 г.	1901 г.	1902 г.
Кромѣ того продано:					
изъ отпускныхъ отдѣленій:					
а) при запасн. магазин.					
Лодейнопольск. № 1 .	2455	3005,25	—	—	—
Вознесенскомъ № 2 .	2338	2539,83	—	—	—
Повѣнецкомъ № 3 .	1957,17	1821,3	—	—	—
Итого .	6750,17	7366,38	—	—	—
б) при складахъ:					
Петрозаводскомъ № 1	9730,02	6215,4	189	265,38	216,62
Вытегорскомъ № 2 .	4318,68	2231,5	105,12	138,00	169,38
Каргопольскомъ № 3	4964,77	4105,98	59,01	71,25	89,06
Итого .	19013,47	12552,88	353,13	474,63	475,06

Въ отчетномъ году, кромѣ казенныхъ винныхъ лавокъ, существовало еще слѣдующее число частныхъ мѣстъ продажи питей въ городахъ и внѣгородскихъ поселеніяхъ:

	Въ городахъ.		Во внѣгородск. поселен.	
	1902 г.	1901 г.	1902 г.	1901 г.
Буфетовъ при клубахъ съ продажей казен. питей	8	8	—	—
Буфетовъ при станціяхъ желѣзныхъ дорогъ съ продажей казенныхъ питей.	—	—	1	1
Буфетовъ при паромъ сѣняхъ съ продажей казенныхъ питей	3	3	—	—
Ренсковыхъ погребовъ безъ продажи казенныхъ питей	12	12	2	1
Пивныхъ лавокъ:				
1) Съ распивочною продажей	3	3	—	—
2) Съ исключительною выносною продажей	8	8	14	12
Временныхъ буфетовъ	8	5	—	—
Всего	42	39	17	14

Изъ этихъ данныхъ видно, что увеличеніе частныхъ мѣстъ продажи крѣпкихъ напитковъ въ отчетномъ году произошло, не считая временныхъ буфетовъ, на одинъ ренсковый погребъ въ уѣздѣ и двѣ пивныхъ лавки, открытыхъ тоже въ уѣздѣ. Причины открытія ихъ были: ренскогого погреба—потребность въ

виноградномъ винѣ въ мѣстности „Няндомы“, населенной желѣзнодорожными служащими, а пивныхъ лавокъ, вслѣдствіе возрастающаго потребленія въ губерніи пива и незначительнаго количества въ губерніи пивныхъ лавокъ.

Дѣятельность пивовареннаго завода, имѣющаго одинъ заторный чанъ, емкостью въ 110 ведеръ, выразилась за отчетный годъ приготовленіемъ исключительно для населенія Каргопольскаго уѣзда 3215 ведеръ баварскаго пива и 85 ведеръ русскаго портера. Хотя по сравненію съ 1901 годомъ выварка пива въ отчетномъ году и повысилась въ общемъ на 330 ведеръ, но увеличеніе это слѣдуетъ считать случайнымъ и можетъ быть объяснено истощеніемъ на заводѣ запасовъ пива прежней варки. Увеличенія же собственно сбыта пива въ отчетномъ году не наблюдалось, да и въ будущемъ едва ли этого можно ожидать въ виду нахождения завода въ рукахъ лицъ, не интересующихся и совершенно не знакомыхъ съ этою отраслью промышленности.

На изготовленіе указанныхъ 3300 ведеръ пива и портера употреблено 750 пуд. приготовленнаго на заводѣ ячменнаго солода и 6 пуд. 13½ фун. волынскаго хмѣля. Средняя оптовая цѣна за ведро пива стояла въ 1 руб. 75 коп.

Поступленіе акциза съ пива за отчетный годъ выразилось суммою 750 руб., менѣе противъ 1901 года на 350 руб.

Фабрикація зажигательныхъ спичекъ (въ пачкахъ по 75 шт.) за отчетный годъ можетъ быть усмотрѣна изъ слѣдующихъ цифръ:

Оставалось на 1-е января 1902 года:

фосфорныхъ	27 тыс. пач.
безфосфорныхъ	161 „ „
И т о г о	188 „ „
Выдѣлано: безфосфорныхъ	2679 „ „
Выпущено: безфосфорныхъ	2707 „ „
Осталось: фосфорныхъ	27 „ „
безфосфорныхъ	133 „ „
И т о г о	160 „ „

Такимъ образомъ, въ отчетномъ году, фабрикація фосфорныхъ спичекъ не производилась, а выдѣлка безфосфорныхъ спичекъ, по сравненію съ 1901 годомъ, уменьшилась на 250 тыс. пачекъ.

Упадокъ производства спичекъ объясняется конкуренціею фабрикъ другихъ губерній, главнымъ образомъ новгородскихъ, въ связи съ отсутствіемъ техническихъ усовершенствованій и плохимъ качествомъ выпускаемыхъ въ продажу спичекъ.

Мѣстомъ сбыта спичекъ, какъ въ 1901 году, служитъ гор. Петербургъ, Архангельская и Олонецкая губерніи.

Матеріалы для приготовленія спичекъ приобрѣтались—бертолетовая соль, фосфоръ и парафинъ въ Петербургѣ по цѣнамъ за пудъ: бертолетовая соль 10 руб., фосфоръ 40 руб. и парафинъ—8 руб., а остальные матеріалы покупались на мѣстѣ.

Поступленіе акциза съ зажигательныхъ спичекъ выразилось за отчетный годъ суммою въ 6510 руб., менѣе противъ 1901 г. на 1513 руб. 08 коп.

Продажа табачныхъ издѣлій производилась изъ 701 табач-

ныхъ лавочекъ и магазиновъ, 51 питейныхъ заведеній и 5 лицами въ развозъ, всего изъ 757 мѣстъ. Сравнительно съ 1901 г. число мѣстъ продажи табачныхъ издѣлій увеличилось на 3 мѣста.

Поступленіе патентнаго сбора съ табачныхъ патентовъ за отчетный годъ выразилось суммою въ 6228 руб. 75 коп., болѣе 1901 г. на 90 руб. 75 коп. Кромѣ того, поступило въ отчетномъ году въ возмѣщеніе патентнаго сбора за предыдущіе годы по взысканіямъ 202 руб. 55 коп., болѣе 1901 г. на 43 руб. 27 коп.

Какъ и въ предшествовавшемъ году, мѣры къ уменьшенію пьянства въ народѣ принимались со стороны мѣстныхъ Попечительствъ о народной трезвости и, главнымъ образомъ, уѣздныхъ. Дѣятельность же губернскаго попечительства выражалась, какъ и ранѣе, въ руководительствѣ дѣятельностью уѣздныхъ комитетовъ и въ разсмотрѣніи ходатайствъ этихъ послѣднихъ. Къ числу ходатайствъ послѣдними относятся, какъ наиболѣе важныя, слѣдующія: *Петрозаводское* и *Каргопольское* просили объ отпускѣ средствъ—первое 27851 руб. и второе—10493 руб. на устройство народныхъ домовъ для цѣлей попечительствъ—читальня, библиотекъ, народныхъ чтеній и проч. Главное Управленіе Неокладныхъ Сборовъ и Казенной Продажи Питей, куда направлены были эти ходатайства, по первому еще не дало отвѣта, по второму же (Каргопольскому) предложило разработать планъ постройки народнаго дома упрощеннаго типа.

Повънецкимъ Попечительствомъ возбуждено было ходатайство о закрытіи на цѣлый день винной лавки въ многолюдномъ селеніи Паданахъ по воскреснымъ и праздничнымъ днямъ, въ тѣхъ видахъ, чтобы народъ, будучи свободенъ отъ работъ въ эти дни, не могъ предаваться разгулу. Главнымъ Управленіемъ это ходатайство было удовлетворено.

Къ числу второстепенныхъ относятся возбужденныя ходатайства о пособіяхъ: 1) *Петрозаводскимъ*—1000 руб., изъ нихъ на устройство чайной въ сел. Вознесенъ (на Петрозаводской сторонѣ) 600 руб. и пособіе библиотекъ при Петрозаводской чайной—400 руб., 2) *Вытегорскимъ*—750 руб. на общія нужды по комитету, 3) *Пудожскимъ*—ремонтъ чайной въ г. Пудожъ—1572 руб. и 4) *Лодейнопольскимъ*—на открытіе чайной-библиотеки въ городѣ 1543 руб. Всѣ ходатайства губернскимъ комитетомъ удовлетворены.

Губернскій комитетъ со своей стороны ходатайствовалъ объ отпускѣ суммы въ количествѣ 800—1000 руб. на разъѣзды по губерніи, непремѣннаго члена для болѣе близкаго ознакомленія съ дѣятельностью уѣздныхъ комитетовъ. Ходатайство со стороны Министерства Финансовъ удовлетворено въ суммѣ 800 р.

Губернскій комитетъ и въ отчетномъ году взялъ на себя заботу о снабженіи уѣздныхъ комитетовъ свѣтовыми картинами, книгами и разными брошюрами для чайныхъ и народныхъ чтеній. Весь за нихъ расходъ опредѣлился въ суммѣ 973 руб.

Дѣятельность *уѣздныхъ комитетовъ*, какъ прежде, выражалась въ содержаніи прежде открытыхъ чайныхъ и въ открытіи новыхъ, благоустройствѣ ихъ, въ открытіи библіотекъ при чайныхъ и денежной помощи сельскимъ и волостнымъ библіотекамъ, въ организациіи народныхъ чтеній, гуляній и другихъ развлеченій, способствующихъ отвлеченію народа отъ разгула и пьянства.

Чайныхъ въ завѣдываніи уѣздныхъ попечительствъ состояло въ 1902 году 30, въ томъ числѣ 6 въ городахъ, кромѣ Лодейнаго-Поля и 24—селеніяхъ: въ Повѣнецкомъ уѣздѣ—7, Вытегорскомъ, Петрозаводскомъ и Каргопольскомъ по 4, Олонецкомъ и Пудожскомъ по 2, Лодейнопольскомъ одна. Въ 1902 г. вновь открыто чайныхъ двѣ: одна въ с. Шалѣ, Пудожскаго уѣзда и другая въ Святнаволокъ, Повѣнецкаго уѣзда. Чайныя содержались на свои средства, т. е. окупали себя только въ тѣхъ пунктахъ, гдѣ бываетъ, особенно лѣтомъ, большое скопленіе народа напр. въ с. Вознесенъѣ, при шлюзахъ—Андреевскомъ и Константиновскомъ на Маріинской системѣ, въ г. Вытегрѣ, въ с. Шуньгѣ. Другія чайныя субсидировались уѣздными попечительствами въ случаѣ недостатка своихъ средствъ, и одна чайная въ с. Гакручѣ, Петрозаводскаго уѣзда, содержалась на средства попечителя, крестьянина Афонькина, при небольшой субсидіи отъ уѣзднаго комитета. Нѣкоторыя чайныя—въ с. Подпорожѣ и Шалѣ, Пудожскаго уѣзда и при шлюзахъ въ Вытегорскомъ уѣздѣ открывались только на лѣтнее время, такъ какъ пункты эти только въ навигаціонное время бываютъ переполнены народомъ. Содержаніе чайныхъ въ 1902 г. обошлось въ 24286 р. 95 к., менѣе предыдущаго года на 1400 руб. Петрозаводскимъ попечительствомъ въ истекшемъ году открытъ въ с. Вознесенъѣ ночлежный пріютъ и чайная для пришлыхъ рабочихъ пока въ частномъ домѣ; даны средства на приспособленіе частнаго дома для ночлежнаго пріюта. Въ с. Великой губѣ устроены собственный домъ для чайной-читальни.

Народныхъ библіотекъ, изъ которыхъ выдавались книги для чтенія на домъ, а равно библіотекъ-читаленъ при чайныхъ было 32, болѣе предшествовавшаго года на 10. Всѣ онѣ, за исключеніемъ одной, содержались на средства комитетовъ; отчасти послѣдними оказывалось пособіе и библіотекамъ, находящимся въ вѣдѣніи инспекторовъ (см. въ отдѣлѣ „народное образованіе“). Одна библіотека-читальня въ Морско-Масельскомъ (Корельскомъ) селеніи Повѣнецкаго уѣзда открыта въ 1902 г. на средства о. протоіерея І. Сергіева (Кронштадскаго). По отзывамъ завѣдывающихъ библіотеками, интересъ къ чтенію, особенно книгъ религіозна-нравственнаго содержанія, увеличивается съ каждымъ годомъ. Брошюры о вредѣ пьянства и противъ дурной болѣзни (сифилиса) между прочимъ раздавались изъ библіотекъ народу бесплатно.

Кромѣ библіотекъ, средствомъ къ отвлеченію народа отъ злоупотребленія крѣпкими напитками служили *чтенія для народа*, устраиваемыя при помощи туманныхъ картинъ; чтенія устраива-

лись преимущественно при сельских школах, где лекторами были главным образом учителя и священники. Вытегорским комитетом, в видах большого удобства разсылки материала для чтений в пункты производства чтений, в 1902 г. уезд разделен на 12 районов; при каждом районе избрано центральное место, из которого должно передаваться все необходимое—картины, книги, волшебные фонари в подлежащие пункты.

В г. Повнцѣ, по случаю 200-тїя посѣщенїя Петромъ Великимъ в 1702 г. Повнца (см. ст. „Осударева дорога“) устроенъ былъ 28 августа 1902 года *народный праздникъ*.

Изъ пѣвческихъ *хоровъ*, состоящихъ въ вѣдѣніи уѣздныхъ комитетовъ, выдѣляются по своей хорошей организаціи хоры в г. Петрозаводскѣ и Лодейномъ-Полѣ; въ послѣднемъ расходуетъ ся изъ мѣстныхъ комитетскихъ средствъ до 900 руб. въ годъ, въ первомъ—313 руб. Петрозаводскимъ попечительствомъ в 1902 г. организованъ собственный оркестръ музыки, на что израсходовано 1962 руб.

Въ нѣкоторыхъ городахъ—Олонцѣ, Пудожѣ и Повнцѣ устраивались для народа *спектакли*, причемъ в Пудожѣ образованъ любительскій кружокъ драматическаго искусства.

Въ отношеніи устройства народныхъ развлеченій выдается по своей дѣятельности Петрозаводскій уѣздный комитетъ. Мѣстомъ гуляній комитетомъ арендованъ городской общественный садъ, где въ праздничные и воскресные дни и устраивались гулянья.

Народныя гулянья здѣсь открыты были съ 26 іюня, продолжаясь до 15 сентября. Входъ на гулянья былъ платный—по 5 к. со взрослыхъ и 3 коп. съ дѣтей школьнаго возраста. Выручено входной платы 1250 руб., а истрачено 1501 руб.,—въ томъ числѣ расходъ собственно на гулянья 772 руб. и улучшеніе сада 729 р. Дефицитъ (251 руб.) полученный отъ народныхъ гуляній произошелъ влѣдствіе малаго сравнительно съ прошлымъ годомъ посѣщенія гуляній публикой по случаю ненастнаго лѣта.

г) *Натуральная повинность.*

При разбросанности селеній и значительныхъ между ними разстояніяхъ, повинности *дорожная и подводная* распределяются крайне неравномѣрно и производятся до сихъ поръ смѣшаннымъ способомъ, то есть—или на денежный сборъ, или посредствомъ денежнаго сбора и натурою, или же всецѣло натурою.

О *дорожной* повинности, которая всецѣло отбывается натурою въ трехъ уѣздахъ—Лодейнопольскомъ, Вытегорскомъ и Каргопольскомъ, сказано подробно въ особомъ отдѣлѣ о дорогахъ съ указаніемъ тѣхъ пособій, которыя отпускались земствами для облегченія тяготы дорожной повинности.

Подводная повинность всецѣло на денежный сборъ принята только въ Каргопольскомъ уѣздѣ, въ прочихъ уѣздахъ повинность эта считается натуральною. Однако по всемъ почтовымъ трактамъ губерніи и нѣкоторымъ уѣзднымъ земскимъ трактамъ

Призывъ новобранцевъ въ 1902 году выразился въ слѣдующихъ цифровыхъ данныхъ:

1052	По разверсткѣ назначенно къ приему на службу въ 1902 г.	
273	Призывной возрастъ предшествовавшихъ лѣтъ.	
3645	Призывной возрастъ 1902 г.	
47	Не явилось къ призыву.	
5	Освобождено совсѣмъ отъ повинн. священно-служит. христиан. испов.	Изъ числа внесенныхъ въ призывные списки распределены.
—	Освобождено отъ жребія, изъявившихъ желаніе служить вольноопред.	
369	Признано совсѣмъ неспособными къ военной службѣ.	
1324	2-го разряда.	Зачислено въ ратники ополченія.
794	1-го разряда.	
19	По имущественному положенію и для окончанія образованія.	Получило отсрочку.
7	Состоящихъ подъ слѣдствіемъ и судомъ.	
301	По невозможности.	
—	Зачтено рекрутскихъ квитанцій.	
12	Зачислено въ запасъ по 80 и 82 ст. воин. устава.	
1040	Поступило въ войска.	
1029	Лицъ, внесенныхъ въ ревизскія сказки и приписанныхъ къ обществамъ.	По согласіямъ.
23	Лицъ, изъятыхъ отъ внесенія въ X народную перепись и вышедшихъ изъ податного сословія.	Изъ числа принятыхъ.
27	Высшихъ и среднихъ учебныхъ заведеній.	
224	Низшихъ учебныхъ заведеній и начальныхъ школъ.	По образованію.
412	Умѣющихъ читать и писать и только читать.	
389	Неграмотныхъ.	
1046	Православныхъ.	По вѣроисповѣданіямъ.
1	Лютеранъ.	
5	Евреевъ.	
—	Магометанъ.	

Въ призывъ 1902 года въ общемъ числѣ принятыхъ новобранцевъ грамотные, за исключеніемъ лицъ съ высшимъ и среднимъ образованіемъ, составляли 60,2%. По сравненію съ предшествующимъ десятилѣтіемъ (1893—1902 г.) грамотные новобранцы въ 1893 году составляли только 51,6%.

Весь расходъ по выполненію призыва и приѣма въ губерніи въ 1902 году выразился въ суммѣ 10384 руб. 32 коп.

III.

Общественное благоустройство и благочиніе.

а) Казенныя, земскія и общественныя зданія.

Въ теченіе отчетнаго года новыхъ капитальныхъ зданій въ губерніи не сооружалось, за исключеніемъ капитальной пристройки—каменнаго 3-го этажа къ зданію Епархіальнаго женскаго училища въ г. Петрозаводскѣ. Постройка новыхъ зданій производилась сравнительно незначительная по суммѣ расхода и преимущественно земскихъ зданій; въ большинствѣ же зданія, начатыя постройкою въ предыдущіе годы, достраивались и производился ремонтъ старыхъ зданій

Расходъ на постройку и ремонтъ казенныхъ, земскихъ и общественныхъ зданій производился въ слѣдующихъ размѣрахъ:

	Новыхъ построекъ на сумму.	Перестроекъ и ре- монта на сумму.
1) Казенныя зданія:		
Капитальный ремонтъ губернаторскаго дома		3283 р. 7 к.
Ремонтъ присутственныхъ мѣстъ и казенныхъ зданій въ губерніи		2110 " — "
Постройка новаго тюремнаго флигеля въ г. Каргополѣ	2000 р.	— " — "
Ремонтъ Повѣнецкаго Уѣзднаго Казначейства и Казенной Палаты (М. Ф.)		1037 " 76 "
Ремонтъ заводскихъ зданій (М. З. и Г. И.)		9386 " 38 "
Тоже—зданій лѣсного управленія		930 " — "
Итого	2000 р.	16747 р. 21 к.
		18747 р. 21 к.

Новыхъ построекъ Перестроенъ и ре-
на сумму. монта на сумму.

2) *Общественныя (городскія) зданія:*

Въ Олонцѣ новая казарм. кухня.	628 р. 12 к.	— р. — к.
<i>Ремонтныя работы:</i>		
Въ Петрозаводскѣ	4462	75 "
„ Олонцѣ	382	33 "
„ Лодейномъ-Полѣ	179	85 "
„ Вытегрѣ	707	91 "
„ Каргополѣ	355	87 "
„ Повѣнецѣ	425	13 "
Итого	628 р. 12 к.	6513 р. 84 к.
		7141 р. 96 к.

3) *Земскія зданія:*

Губернскаго земства	21332 р. 25 к.	6781 р. 93 к.
<i>Уездныхъ земствъ:</i>		
Петрозаводскаго	10834 „ 48 „	866 „ 50 „
Олонецкаго	2691 „ — „	1418 „ 5 „
Лодейнопольскаго	7692 „ — „	75 „ 58 „
Вытегорскаго	— „ — „	2331 „ 13 „
Каргопольскаго	1661 „ 68 „	2647 „ 70 „
Пудожскаго	— „ — „	847 „ — „
Повѣнецкаго	4782 „ 34 „	4800 „ 19*)
Итого	48993 р. 75 к.	19768 „ 8 к.
		68761 р. 83 к.

Всего-же на разныя работы по постройкѣ новыхъ зданій и ремонту старыхъ истрачено 94651 р., менѣ предыдущаго года на 7000 руб.

Какъ видно изъ приведенныхъ данныхъ, главный расходъ произведенъ на земскія зданія, а именно: изъ *губернскихъ суммъ* произведенъ расходъ на каменную пристройку къ каменному же дому Губернской Управы (21332 руб.).

Изъ *уездныхъ* — Петрозаводскимъ земствомъ на больницу въ Заонежьѣ—10575 руб., Олонецкимъ—на постройку Кондушскаго училища—2225 руб., Лодейнопольскимъ—достройку новаго зданія больницы—7692 руб., Повѣнецкимъ на постройку квартирныхъ домовъ для врачей при Паданской и Шунгской больницахъ на 4200 руб.

Кромѣ указаннаго расхода на сооруженіе и ремонтъ зданій, въ 1902 году произведены: а) капитальный ремонтъ на средства губернскаго продовольственнаго капитала двухъ магазиновъ для склада хлѣба въ Петрозаводскѣ, переданныхъ губернскою управою въ вѣдѣніе Губернскаго Присутствія въ этомъ году, — израсходовано на это 6910 р. 74 к. и б) въ Александровскомъ заводѣ и жилыхъ домахъ заводскихъ устроено электрическое освѣщеніе, которое обошлось въ 17983 руб.

*) Въ этой суммѣ значатся 2000 руб., употребленныхъ на покупку дома для аптеки.

6) Дороги, мосты и переправы. *)

Дѣятельность земствъ, главнымъ образомъ, выражалась въ поддержаніи существующихъ дорогъ. На обыкновенный ремонтъ дорожнаго полотна, на мелкія и крупныя дорожныя сооруженія, на разчистку просѣкъ, починку и передѣлку водосточныхъ трубъ и т. п. на неотложныя работы произведено расхода уѣздными земскими управами 75170 руб. 34 коп., болѣе предыдущаго года на 10169 руб. 40 коп.

Новыя дороги строились уѣздными земскими управами:

1) *Петрозаводскою*—а) отъ села Ладвы до дер. Таржеполя—17 вер. стоимостью 3041 руб. 29 коп., б) отъ почтоваго тракта къ Важинской пристани и далѣе до границы Олонецкаго уѣзда (Кашканская дорога) 19¹/₂ вер. стоимостью 3310 р. 32 к. и в) окончена постройкой Карась-озерская дорога на протяженіи 400 саж., на что израсходовано 118 руб. 25 коп., всего же на протяженіи 37 верстъ 150 саж. новыхъ тельжныхъ дорогъ израсходовано 6469 руб. 86 коп., въ томъ числѣ изъ дорожнаго капитала 3234 руб. 93 коп. и изъ уѣднаго сбора 3234 р. 93 к.

2) *Пудожскою*—отъ дер. Сиверской до границы Повѣнецкаго уѣзда 13¹/₂ верстъ стоимостью 1615 руб. изъ суммъ дорожнаго капитала.

3) *Повѣнецкою*—въ разныхъ мѣстахъ произведено работъ на протяженіи 327 вер., на что израсходовано 22416 руб. 50 коп. Деньги эти употреблены изъ ссуды 35 т. руб., отпущенной казною подъ гарантію дорожнаго капитала. Кромѣ того, изъ уѣднаго сбора на новыя дороги израсходовано 10709 р.

Затѣмъ, на счетъ губернскаго дорожнаго капитала производились слѣдующія работы:

1) Улучшеніе проѣздоспособности Петербургско-Петрозаводскаго тракта отъ сел. Мегреги до гор. Олонца и далѣе до 5 вер. къ Торось-озеру на протяженіи 17 вер. 72,35 саж. . 21462 р. 20 к.

2) уѣднаго тракта Бараны-Вознесенье-10 вер. . 6297 р. 02 к.

3) „Ковскаго волока на Архангельскомъ почтовомъ трактѣ 20 вер. 157 с. . 23367 р. 66 к.

4) Шенкурскаго тракта отъ Малошальской къ Липовской станціи 16 вер. . 25956 „ 38 „

5) Устройство Рокшезерскаго моста съ дамбами (на трактѣ отъ Овдозеро къ Ругозеру) 375 саж. . 3063 „ 84 „

Итого . 80147 „ 10 „

Другіе расходы изъ дорожнаго капитала за отчетный годъ выразились въ слѣдующихъ цифрахъ:

1) На техническій надзоръ . 11500 р. —

2) „ содержаніе дорожнаго стола . 1500 „ —

*) Прилагается вѣдомость о стоимости дорожной повинности № 15.

3) „ приобретение и ремонтъ мастерскихъ, геодезическихъ инструментовъ и чертежныхъ принадлежностей	448 р. 17 к.
4) На производство техническо-экономическаго изслѣдованія дорогъ	7 „ 30 „
5) содержаніе чертежниковъ	651 „ 45 „
6) суточные деньги техникамъ во время командировокъ	300 „ —
7) непредвидѣнныя надобности	1119 „ 53 „
и 8) выдано авансомъ младшему технику Баранникову на устройство дорожного катка	300 „ —
И т о г о	15826 р. 45 к.

Въ 1902 году приступлено къ производству работъ за счетъ спеціального дорожного капитала:

- 1) По устройству проселочной дороги отъ с. Коштуги до Вытегорскаго погоста, на что ассигновано 10.600 руб.
- и 2) По капитальному ремонту Шенкурскаго тракта первыхъ четырехъ верстъ у г. Каргополя. Пока расходъ неопредѣлился.

Такимъ образомъ, весь дѣйствительный расходъ за отчетный годъ изъ суммъ *дорожнаго капитала* составляетъ 111423 руб. 48 коп.

Кромѣ того, въ текущемъ году предположены къ производству слѣдующія работы по устройству дорогъ на счетъ губернскаго дорожного капитала: а) въ *Олонецкомъ уѣздѣ* проведеніе Туломозерскаго тракта (остальныхъ 10 верстъ), ассигновано 2000 руб; б) въ *Повънецкомъ уѣздѣ*—проведеніе дороги отъ с. Пудожской горы до границы Пудожскаго уѣзда на протяженіи—3 вер. 250 саж., ассигновано 400 руб. и отъ с. Линдозера до дер. Койкаръ на протяженіи 24 вер. 50 саж.,—ассигновано—5260 руб. 3 коп.; *всего*—37 вер. 300 саж., на что ассигновано 7660 р. 3 коп.

Къ 1-му января 1903 года спеціального дорожного капитала состоитъ:

Въ депозитахъ 1) *Губернской Земской Управы.*

а) % бумагами	300000 р. —
б) наличными деньгами	1585 „ 48 к.
и в) въ истекшихъ купонахъ при % бумагахъ	3800 „ —
Итого	305385 „ 48 „

2) *Уѣздныхъ земскихъ управъ: (остатокъ авансовъ)*

Олонецкой	2627 р. 70 к.
Лодейнопольской	643 „ 20 „
Вытегорской	1043 „ 43 „

Каргопольской	2140	„	56	„
Пудожской	196	„	—	„
Повѣнецкой	3436	„	16	„
Итого	10087	„	05	„
А всего	315472	„	53	„

Кромѣ исчисленныхъ выше расходовъ въ 1902 г. изъ суммъ губернскаго земскаго сбора израсходовано было: 4332 р. 85 к. на содержаніе технического надзора и б) 9286 р. 20 к. на разныя дорожныя сооруженія.

Сельское населеніе, сознавая необходимость проложенія новыхъ телѣжныхъ дорогъ простѣйшаго типа (грунтовыя дороги), въ отчетномъ году тоже приложило не малыя заботы по проведенію этихъ дорогъ, а также и по исправленію существующихъ проселочныхъ дорогъ. Исполненныя натуральною повивностью крестьянъ работы эти выразились въ слѣдующихъ цифрахъ:

У ѣ з Д ѣ л ѣ	Устроено:		Улучшено:	
	новыхъ дорогъ версть.	На сумму.	существующихъ дорогъ версть.	На сумму.
Петрозаводскій	. 11 в. 150 с.	1250 р.	. 692 в. 24 с.	13968 р.
Олонецкій	. 34 в. 250 с.	896 „	. 380 ¹ / ₂ с.	2411 „
Лодейнопольскій	. 10 в.	330 „	467	2898 „
Вытегорскій	. 2 „ 328 с.	900 „	. 557 496	8514 „
Каргопольскій	. 55 в.	1906 „	683 ¹ / ₂	11160 „
Пудожскій	. —	—	138	8957 „
Повѣнецкій	. 16 „ 125 „	1415 „	. 170 в. 480 с.	1299 „
Итого	. 129 в. 353 с.	6697 р.	3090 в.	49207 р.

в) П о ч т ы

Всѣхъ почтовыхъ учрежденій въ губерніи въ 1902 г. состояло одинаковое число съ предыдущимъ годомъ—32, а именно: почтово-телеграфныхъ конторъ—7 (во всѣхъ городахъ, кромѣ Пудожа и въ с. Вознесенъѣ), почтово-телеграфныхъ отдѣленій—10, почтовыхъ отдѣленій—14 и одно почтовое и телеграфное вспомогательное отдѣленіе. Въ 1902 г. открыто было одно почтовое отдѣленіе въ сел. Великой-губѣ, Петрозаводскаго уѣзда, и установлено производство почтовыхъ операций, на основаніи Высочайше утвержденныхъ 24 января 1900 г. правилъ, въ 8-ми волостныхъ правленіяхъ: Сямозерскомъ—Петрозаводскаго уѣзда, Неккульскомъ, Ведлозерскомъ и Туломозерскомъ—Олонецкаго, Заостровскомъ—Лодейнопольскаго, Кенорѣцкомъ и Лекшмозерскомъ—Каргопольскаго и Петровско-Ямскомъ—Повѣнецкаго *).

*) См. подробности „Памятную книжку“ Олонецкой губ. на 1903 г.—

Принимая во вниманіе эти послѣднія, въ губерніи, такимъ образомъ, приходится на одно почтовое учрежденіе 9917 чел. жителей об. п. и 2873.2 кв. вер. (безъ значит. внутр. водъ).

За содержаніе 60 конныхъ станцій въ губерніи для провоза почтъ, согласно заключеннымъ контрактамъ, уплачено 51314 р. 40 коп. въ годъ. Кромѣ того за наемъ лошадей въ с.с. Уствельскомъ, Архангельскомъ, Коневскомъ, Красновскомъ и Федовскомъ для перевозки двухъ почтъ въ недѣлю (одной обыкновенной и одной одноконной) по проселочному тракту Каргополь-Федово, уплачивалось ежегодно по 1182 руб.; съ установленіемъ же съ октября мѣсяца 1902 г. по означенному тракту отправленія четырехъ почтъ въ недѣлю (двѣ обыкновенныхъ и двѣ одноконныхъ) плата эта увеличилась до 2364 руб. въ годъ.

Кромѣ того, станцій содержимыхъ губернскимъ земствомъ, на почтовыхъ и земскихъ трактахъ и частію проселочныхъ въ 1902 г. въ губерніи было—80, съ количествомъ лошадей на нихъ 350. Содержаніе этихъ станцій земству обошлось въ 78750 р. 50 к.

По почтово-телеграфнымъ и почтовымъ учрежденіямъ Олонецкой губерніи за минувшій 1902 годъ поступило дохода: за почтовую корреспонденцію—57624 руб. и за телеграфную—38068 руб., а всего—95692 руб., расходъ же на содержаніе личнаго состава учреждений, наемъ помѣщеній, отопленіе, освѣщеніе, канцелярскіе, укупорочные и другія хозяйственныя надобности выразился въ суммѣ—67367 рублей.

Земская почта, какъ и въ предшествовавшемъ году, существовала въ тѣхъ же уѣздахъ—Петрозаводскомъ, Повѣнецкомъ, Каргопольскомъ и Пудожскомъ. Изъ нихъ въ первомъ уѣздѣ почта обслуживаетъ семь волостей, расположенныхъ въ сторонѣ отъ почтовыхъ трактовъ—по Вытегорскому земскому и Кончезерско-Валазминскому; во второмъ двѣ волости по проселочнымъ дорогамъ; въ третьемъ пять волостей по Ошевенскому и Кенозерскому земскимъ трактамъ и проселкамъ; въ четвертомъ почти всѣ волости уѣзда, въ виду отсутствія, кромѣ г. Пудожя, почтовыхъ отдѣленій въ уѣздѣ.

Съ недавняго времени въ губерніи начала развиваться *телефонная сѣть*. Кромѣ казенной сѣти по линіи В. А. жел. дороги и на Маринской системѣ, въ 1901 г. устроена частная телефонная сѣть въ Петрозаводскѣ, а въ 1902 г. проведена за черту города до Соломенскаго завода (12 вер.). Въ отчетномъ же году проведенъ телефонъ въ г. Пудожѣ и части этого уѣзда—Подпорожская пристань, дер. Семеновская и Шальскій заводъ. Въ Олонецкомъ уѣздѣ—Видлицкій и Туломозерскій заводы соединены телефономъ съ г. Сердоболемъ.

г) Народная нравственность *).

На разсмотрѣніи Петрозаводскаго Окружнаго Суда въ отчетномъ году было уголовныхъ дѣлъ 127, по которымъ привлечено

*) Прилагается вѣдомость о числѣ и родѣ преступленій и подсудимыхъ № 16.

подсудимыхъ 186 (152 м. и 34 ж.). По сравненію съ предыдущимъ годомъ уголовныхъ дѣлъ разсмотрѣно менѣе на 10 и подсудимыхъ привлекалось—на 9 человекъ.

По роду преступленій первое мѣсто въ 1902 г. занимали проступки противъ личности (смертоубійства—14 и нанесеніе увѣчья, ранъ и другихъ тяжкихъ поврежденій здоровью—25)—30,8% изъ общаго числа; второе противъ собственности (кражи) 27,5% и третье—противъ порядка управленія (оскорбленіе и явное неуваженіе къ присутственнымъ мѣстамъ и чиновникамъ при отправленіи должности)—18,1%.

Привлеченныхъ лицъ къ суду по этимъ главнымъ категоріямъ преступленій и осужденныхъ было слѣдующее количество:

Роды преступленій:	привлечено:	осуждено:
1) Противъ личности .	70 чел.	50 чел.
2) „ собственности .	48 „	37 „
3) „ порядка управленія .	25 „	24 „
И т о г о .	143 „	111 „
Въ этомъ числѣ о смертоубійствѣ .	31 „	23 „

По сравненію съ предшествовавшимъ годомъ число подсудимыхъ уменьшилось по 3-й категоріи, увеличилось по 2-й и почти одинаковое число было по 3-й.

По *возрастамъ* наибольшая преступность соотвѣтствуетъ зрѣлому возрасту отъ 21 до 50 лѣтъ—79,0% изъ общаго числа подсудимыхъ, наименьшая—возрасту отъ 10 до 21 года—9,0%. Что-же касается *званія* подсудимыхъ, то въ этомъ отношеніи ежегодно приходится констатировать одно и тоже явленіе—что большинство изъ нихъ принадлежитъ къ низшему некультурному классу изъ сельскихъ обывателей—крестьянамъ и городскихъ мѣщанамъ; такъ и въ отчетномъ году они составляли—79,5%. Преступность ихъ только по указаннымъ выше тремъ родамъ проступковъ составляла почти $\frac{2}{3}$. Изъ нихъ на первомъ мѣстѣ, какъ и прежде, стоятъ такія важныя уголовныя преступленія, какъ—смертоубійство и нанесеніе тяжкихъ ранъ и увѣчья. Помимо некультурности сельскаго обывателя, большую роль играютъ здѣсь—развитое въ праздничные дни пьянство. При отсутствіи болѣе разумныхъ развлеченій, въ пьяномъ состояніи и совершаются по преимуществу проступки, влекуція потомъ къ суду

д) Р а с к о л ъ.

Особенно крупныхъ переменъ въ состояніи раскола Олонецкой губерніи въ 1902 году не произошло. Благодаря большому изученію его, замѣчено только существованіе въ губерніи наиболѣе крайнихъ толковъ безпоповщины,—каковы, на примѣръ, „дырники“. Пока извѣстно только одно семейство въ губерніи, въ Косельскомъ приходѣ, Лодейнопольскаго уѣзда, содержащее воззрѣнія этого толка безпоповщины. Особенность въ воззрѣніяхъ адеп-

товъ этого толка та, что они не признають никакихъ иконъ—ни стараго, ни новаго письма, потомучто первыя осквернены, а вторыя—святить некому; поэтому они молятся, обратившись лицомъ непосредственно къ востоку; а такъ какъ выходить каждый разъ для молитвы на улицу неудобно, то дѣлають въ восточной сторонѣ избы дыру. и когда нужно, вынимають затычку изъ дыры и молятся въ нее. Такова общая особенность раскольниковъ—дырмоляевъ. У раскольника Олонецкой губерніи, раздѣляющаго странное ученіе толка дырниковъ, кромѣ обычной дыры въ восточной стѣнѣ избы, имѣются еще нѣкоторыя характерныя черты, полнѣе обрисовывающія его религіозныя воззрѣнія. Такъ, этотъ раскольникъ (Алексѣй Роткинъ) послѣ того какъ, испытавъ много вѣръ, сталъ наконецъ дырмоляемъ, у восточной стѣны своего дома, въ которой прорублена и дыра, развелъ небольшой садъ, насадивъ въ немъ яблоней; чрезъ садъ изъ домашней дыры провелъ длинную веревку къ дверцамъ, ведущимъ изъ сада въ поле. Къ веревкѣ онъ прикрѣпляетъ кусокъ мяса и еженочно занимается, по его словамъ, ловлей волка. Никакого волка онъ, конечно, еще ни разу не поймалъ и едва-ли поймаетъ. Надо полагать, онъ и не думаетъ ловить волковъ, а садъ и самую ловлю волка устроилъ съ цѣлью иллюстрировать на дѣйствительныхъ предметахъ и дѣйствіяхъ суть своихъ религіозныхъ воззрѣній, состоящихъ въ молитвѣ на востокъ, гдѣ былъ райскій садъ первобытныхъ людей, потерявшихъ его чрезъ соблазнъ отъ діавола—этого, на языкѣ св. Писанія, волка, котораго теперь и надо поймать, чтобы вернуть первобытное блаженство.... Возможно, что этотъ крестьянинъ соединяетъ со своими странными дѣйствіями и другія воззрѣнія... Его понятіе довольно трудно, а на свѣжихъ людей онъ производитъ впечатлѣніе челоуѣка не вполне нормальнаго... Какъ бы то ни было, жизнь раскольниковъ, особенно въ глухихъ мѣстахъ Олонецкой, мало-просвѣщенной губерніи, текущая внѣ руководства церкви и школы, при страстномъ исканіи народомъ религіозной истины, выражающемся въ убѣжденіи—40 вѣръ пройди, да правую найди, доводитъ многихъ изъ нихъ до самыхъ фантастическихъ и нелѣпыхъ религіозныхъ воззрѣній, очень странныхъ и непонятныхъ для свѣжихъ людей, не привыкшихъ имѣть дѣло съ бреднями разныхъ раскольническихъ толковъ. Кромѣ вновь открытыхъ „дырниковъ“, въ губерніи еще 5-ть раскольническихъ толковъ: даниловскій, еедосѣевскій, филипповскій, аристовскій и — „бѣгуновъ“. Количество послѣдователей перечисленныхъ толковъ въ губерніи—неодинаково. Больше всего филипповцевъ—768 м. и 2563 ж., всего 3331 чел., затѣмъ даниловцевъ—415 м. и 1118 ж. всего 1533, далѣе аристовцевъ 128 м. и 196 ж. всего 324, бѣгуновъ—113 м., 184 ж., всего 297, еедосѣевцевъ 30 м. и 77 ж., всего 107 и, наконецъ, дырниковъ 1 м. и 1 ж., всего 2-е. Семейство — „пріемлющихъ австрійское священство“, бывшее въ с. Важинахъ на лѣсопильномъ заводѣ, въ минувшемъ году оставило губернію. Общее число раскольниковъ всѣхъ тол-

ковъ—5594. Въ теченіе 1902 г. раскольниковъ умерло 221 чел. (3,9%), обратилось къ св. церкви 68 (1,2%), 4 человека убыло по неизвѣстнымъ причинамъ. Несмотря на эту значительную убыль—293 ч. общая цифра раскольниковъ въ губерніи увеличилась на 132. Увеличеніе объясняется, во-первыхъ, новыми соображеніями въ расколъ, во-вторыхъ, болѣе точною статистикою раскола, особенно въ Каргопольскомъ уѣздѣ. Относительно соображеній надо сказать, что они происходятъ въ большинствѣ случаевъ слѣдующимъ образомъ: дѣти, крещенные въ дѣтствѣ православнымъ священникомъ, въ лѣтствѣ же родителями перекрещиваются въ расколъ и, сдѣлавшись взрослыми, открыто выступаютъ въ числѣ раскольниковъ, а также—вышедшіе изъ раскола на время юношеской и супружеской жизни подъ старость опять переходятъ въ расколъ. Бываютъ, конечно, случаи и новаго перехода въ расколъ изъ православной церкви. Разрѣшенныхъ правительствомъ раскольническихъ молитвенныхъ домовъ и кладбищъ въ губерніи не существуетъ. Раскольники молятся у себя дома, въ домахъ своихъ вожаковъ и требоисправителей и у болѣе зажиточныхъ изъ своей братіи.

Главными причинами, поддерживающими расколъ, по прежнему остаются—невѣжество народа, матеріальные расчеты и недостатки въ жизни православныхъ. Большинство раскольниковъ невѣжественны. Усвоивъ расколъ по наслѣдству отъ родителей, они держатся его по традиціи и неспособны критически разбираться въ своихъ религіозныхъ воззрѣніяхъ и обычаяхъ. Вожаки и требоисправители, часто даже сознавая неправду раскола распространяютъ его изъ-за матеріальныхъ выгодъ. Кусочки хлѣба, а иногда очень значительныя пожертвованія, получаемые отъ своихъ духовныхъ дѣтей вожаками раскола, составляютъ очень выгодную статью доходовъ, дающихъ имъ возможность безбѣдно жить на „мірской счетъ“, не прибѣгая къ тяжелому крестьянскому труду, а иногда даже такимъ же легкимъ способомъ скопить деньги и открывать торговлю. Недостатки въ жизни православныхъ,—напримѣръ, неистовое отправленіе богослуженія и совершеніе крестнаго знаменія, куреніе табаку, франтовство, праздничный разгулъ и т. п. также служатъ причиною отчужденности раскольниковъ отъ православной церкви, въ вину которой они, по своей неразвитости, ставятъ эти народные недостатки.

Съ расколомъ ведетъ борьбу миссія и приходское духовенство. Въ губерніи, вмѣстѣ съ епархіальнымъ, 8-мь миссіонеровъ-священниковъ. Миссіонеры устраиваютъ публичныя собесѣдованія съ раскольниками и для этого совершаютъ большія по пространству и продолжительныя по времени поѣздки. Каждый миссіонеръ ежегодно производитъ до 4-хъ нарочитыхъ поѣздокъ по своему округу и устраиваетъ отъ 30—50 публичныхъ бесѣдъ съ раскольниками. Изъ наиболѣе крупныхъ мѣръ противъ раскола въ 1902 г. было устройство IV—миссіонерскаго сѣзда. На сѣздѣ были обсуждены вопросы, назрѣвшіе въ миссіонерской и

пастырской практикѣ за послѣднее время: объ отпѣти и погребеніи раскольниковъ, о совершеніи по нимъ заупокойныхъ литургій и панихидъ, объ исповѣди въ раскольническихъ приходахъ, о составленіи миссіонерами примѣрныхъ бесѣдъ и плановъ, объ участіи приходскаго духовенства въ миссіонерскомъ дѣланіи и друг. Постановленія сѣзда были утверждены Его Преосвященствомъ и имѣютъ силу руководящихъ правилъ для борьбы миссіонеровъ и духовенства съ расколомъ. Приходское духовенство начинаетъ яснѣе сознавать свою неотложную обязанность борьбы съ расколомъ и, насколько позволяютъ силы и умѣнье, бороться съ нимъ.

Результатомъ совмѣстной дѣятельности миссіи и духовенства противъ раскола въ 1902 году было обращеніе къ православной церкви 68 раскольниковъ.

е) Арестанты, тюремные замки и этапы *).

Въ составѣ мѣстъ заключенія измѣненій въ отчетномъ году не произошло, т. е. тюремныхъ замковъ было 5, кромѣ городовъ Пудожа и Повѣнца, гдѣ вмѣсто тюремъ при полицейскихъ управленіяхъ устроены арестантскія помѣщенія, откуда слѣдственные, ссыльные и пересыльные арестанты, а равно срочные, приговариваемые къ тюремному заключенію не болѣе одного мѣсяца, переводятся въ другія ближайшія городскія тюрьмы.

Капитальныхъ переустройствъ тюремныхъ зданій и арестантскихъ помѣщеній, кромѣ обычнаго ремонта, въ 1902 г. почти не производилось въ губерніи. На капитальный ремонтъ особенно плохихъ тюремныхъ зданій въ Олонцѣ и Лодейномъ-Полѣ и арестантской въ Пудожѣ отпущено казною—8100 руб. (на Лодейнопольскую—600 руб., Олонецкую—6500 руб. и арестантскую—1000 руб.); къ ремонту приступлено въ текущемъ 1903 году.

На обыкновенный ремонтъ тюремъ и арестантскихъ помѣщеній въ отчетномъ году отпущена изъ казны прежняя сумма 1300 р.

Число содержащихся въ тюрьмахъ и арестантскихъ помѣщеніяхъ арестантовъ простиралось въ 1902 году до 1210 чел., въ томъ числѣ муж. п. 1030 и жен. 180; въ продолженіе года вышло изъ тюремъ 1044 и осталось къ текущему 1903 г. 166 чел. Кромѣ того, при полиціяхъ было арестованныхъ 67 чел. Противъ предшествовавшаго года во всѣхъ мѣстахъ заключенія сохранилось болѣе на 190 человѣкъ.

Малолѣтнихъ арестантовъ въ тюрьмахъ Олонецкой губерніи не содержалось, кромѣ 5 человѣкъ пересыльныхъ арестантовъ, слѣдовавшихъ этапомъ на родину за безписьменность.

*) Прилагается вѣдомость о числѣ арестантовъ къ № 16.

Дѣтей малолѣтнихъ при арестантахъ было 31 чел., изъ нихъ двое помѣщены были на призрѣніе въ дѣтскіе пріюты въ Петрозаводскѣ и Вытегрѣ и трое жили у частныхъ лицъ за плату, остальные помѣщались въ тюрьмахъ при родителяхъ.

Несостоятельныхъ должниковъ въ тюрьмахъ въ 1902 году не содержалось.

На содержаніе арестантовъ, согласно табели (въ Лодейномъ-Полѣ, Вытегрѣ и Пудожѣ по 6 коп. въ день, въ другихъ городахъ по 7 коп. въ день) израсходовано въ отчетномъ году изъ суммъ казны 3452 руб. Кромѣ того, по случаю поднятія цѣнъ во второй половинѣ года на предметы продовольствія, израсходовано на улучшеніе пищи, особенно арестантовъ, занимающихся внѣшними тяжелыми работами, изъ мѣстныхъ средствъ деньгами, добротными подалніями и огородными овощами 797 руб.

По жертвованій на всѣ тюрьмы поступило отъ частныхъ лицъ на 508 руб. деньгами и съѣстными припасами, и отъ губернскаго земства на Петрозаводскую тюрьму—300 руб. и Повѣнецкаго на мѣстную—20 руб. Самими же арестантами на внѣшнихъ работахъ заработано было по всей губерніи 1395 р., изъ коихъ выдано арестантамъ 600 руб., перечислено въ доходъ казны—554 руб., перечислено въ общій по Имперіи заработный фондъ—190 руб. и остальная сумма употреблена на нужды тюремъ. Кромѣ того, арестантами же производились всѣ внутреннія хозяйственныя и другія работы по тюрьмамъ. Въ Петрозаводской тюрьмѣ арестанты занимались приготовленіемъ новой одежды, бѣлья и обуви, заготовляемыхъ на счетъ казны, для всѣхъ тюремъ Олонецкой губерніи и мундирной одежды для надзирателей тюремъ.

Въ отношеніи нравственнаго улучшенія заключенныхъ принимались тѣ же мѣры, что и въ предыдущихъ годахъ, т. е. совершались богослуженія, производилось чтеніе религіозно-нравственныхъ книгъ, велись назидательныя бесѣды и проч.

Особенныхъ происшествій въ жизни тюремъ въ отчетномъ году не было.

Состояніе тюремныхъ капиталовъ за отчетный годъ представляется въ слѣдующемъ видѣ:

а) по приходу:

	Оставалось.		П о с т у п и л о.			В с е г о.	
	р.	к.	казенныхъ.		частныхъ.	р.	к.
Губернскаго комитета .	3990	68	6001	1757	—	11748	68
Уѣздныхъ отдѣленій .	16753	55	13247	3374	78	33375	33
Итого .	20744	23	19248	5131	78	45124	01
			24379 р. 78 к.				

Поступленіе увеличилось на 1149 руб. 87 коп.

б) по расходу:

	На личный состав служащих и кан- целярскіе расходы.	На содержаніе арестантовъ и тюреми. учрежд.	Всего.
Губернскаго комитета	3565 р.	4459 р. 68 к.	8024 р. 68 к.
Уѣздныхъ отдѣленій .	6523 „	9964 „ 97 „	16487 „ 97 „
Итого .	10088 „	14424 „ 65 „	24512 „ 65 „

Расходъ увеличился въ 1902 году на 2487 руб. 9 коп.

Въ числѣ остатка тюремныхъ суммъ 20611 руб. 36 коп. значится капиталовъ:

а) процентными бумагами .	9082 р. 35 к.
б) наличными деньгами .	1003 „ 3 „
в) спеціальныхъ суммъ .	10147 „ 50 „
г) въ долгахъ .	378 „ 48 „

Въ этой суммѣ по Каргопольскому тюремному комитету числится запасной суммъ на предполагаемое въ скоромъ времени устройство церкви (по смѣтѣ 4328 р.) при тюрьмѣ 2031 руб.

ж) Пожары *).

Всѣхъ пожарныхъ случаевъ въ отчетномъ году въ губерніи было 142, съ числомъ уничтоженныхъ огнемъ зданій 269 и убыткомъ въ 278567 р. Распредѣленіе тѣхъ и другихъ было таково:

	Города.	Селенія.	Всего.	Противъ 1901 г. + или —
Случаевъ пожара	13	129	142	— 19
Погорѣвш. зданій	27	242	269	— 82
Сумма убытковъ	132640 р.	115927 р.	278567 р.	+ 89064 р.

Такимъ образомъ, не смотря на уменьшеніе пожаровъ, а равно числа погорѣвшихъ зданій въ этомъ году,—что единственно можно объяснить сплошь дождливымъ лѣтомъ,—сумма убытковъ превысила таковую предшествовавшаго года на довольно значительную сумму. Весь этотъ убытокъ падаетъ цѣликомъ почти на городское населеніе (г. Вытегра одинъ потерпѣлъ на 107000 руб.), въ селеніяхъ же убыточность отъ пожаровъ даже понизилась нѣсколько въ отчетномъ году.

Разсматривая пожарные случаи въ селеніяхъ по временамъ года, оказывается, что большее число ихъ было въ осенніе мѣсяцы (60 изъ 129) и наименьшее лѣтомъ (19). Въ большинствѣ осенью горятъ риги съ гумнами, когда обычно производятся въ губерніи сушка и молотьба хлѣба, а также значительное число жилыхъ домовъ, причина пожара которыхъ заключается въ неосторожности — проще сказать, хожденіе на дворы-сарай съ

*) Прилагаются вѣдомости о пожарахъ № 17 и приложение къ ней о пожарной части въ городахъ.

зажженной лучиной. Въ частности изъ общаго числа горѣвшихъ зданій на частные жилые дома приходится 57,0%.

Изъ уѣздовъ по значительности пожаровъ болѣе всего пострадали Петрозаводскій, Вытегорскій и Пудожскій уѣзды. Такъ, въ первомъ уѣздѣ (Петрозаводскомъ)—а) сгорѣло 6 мая въ дер. Мижь-островъ, Великогубской волости, 7 домовъ со всѣми службами, убытку понесено на 8000 руб., б) въ Климецкомъ монастырѣ 15 апрѣля сгорѣли церковь и 4 дома, убытку на 30000 р.

Во второмъ (Вытегорскомъ) 18 мая сгорѣли: дер. Михалевская, 9 домовъ, Тихманской волости и въ дер. Давыдовской 19 домовъ со всѣми службами и имуществомъ, убытку всего 25587 руб.

Въ третьемъ (Пудожскомъ) 17 мая въ дер. Враниковской, Шелтомской волости—44 дома, убытку на 28000 руб.

Изъ болѣе опустошительныхъ пожаровъ въ городахъ были слѣдующія:

1) Въ г. Петрозаводскъ 6 января сгорѣла казарма мѣстныхъ войскъ, убытку на 14000 руб.

2) Въ г. Вытегръ: а) 21 апрѣля при лѣсопильномъ заводѣ Брантъ и К^о сгорѣла лѣсная биржа,—убытку на 96500 руб., б) 2 сентября 4 дома со службами, убытку на 11200 руб.

Для борьбы съ пожарами въ городахъ существуютъ пожарные обозы, содержимые на городскія средства, а въ г. Вытегрѣ пожарнымъ обозомъ завѣдуетъ особое вольное пожарное общество, основанное еще въ 1889 г. и при ней вольная пожарная команда,—это единственная, въ губерніи, по образцовой постановкѣ команда. Въ отчетномъ году особенное дѣйствіе по тушенію пожаровъ она оказала при двухъ большихъ пожарахъ—на лѣсопильномъ заводѣ Брантъ и К^о и еврейской молельни. Вольныя пожарныя общества организованы и въ другихъ городахъ, кромѣ Олонца, и въ селеніяхъ: Вознесенъ, Лодейнопольскаго уѣзда и Ошевенскомъ—Каргопольскаго уѣзда.

Въ уѣздахъ пожарныхъ дружинъ было 36, а именно:

Въ Олонецкомъ—одна въ сел. Важинахъ.

Въ Лодейнопольскомъ—пять: с.с. Вознесенъ, Оштѣ, Винацахъ, Юковичахъ и Плотичномъ.

Въ Вытегорскомъ—девять: въ Девятинахъ, въ Ухотской волости—4, Тихмангской—3 и Шильдѣ.

Въ Каргопольскомъ—пять: въ Ошевенской волости 4 и с. Архагелахъ одна.

Въ Повънецкомъ—шестнадцать: въ Богдановской волости—2, Мяндусельской—3, Шунгской—3, Петровско-Ямской—5, Даниловской—2 и Римской—1.

Изъ указанныхъ пожарныхъ дружинъ нѣкоторую помощь въ тушеніи пожаровъ оказали въ отчетномъ году дружины въ 16 случаяхъ, при незначительныхъ пожарахъ.

Пожарнымъ инвентаремъ, какъ-то машинами, трубами и проч., снабжались все пожарныя дружины по преимуществу губернскимъ земствомъ, частію приобрѣтались они на мѣстныхъ волостныхъ и сельскихъ обществахъ средства, частію на пожертвованія частныхъ лицъ.

По примѣру прежнихъ лѣтъ губернской земскою управою въ теченіе 1902 г. приобрѣтено на страховой капиталъ пожарныхъ ящиковъ съ инструментами 20 шт. на сумму 1096 руб.

Выдано ею въ томъ же году слѣдующее количество пожарнаго инвентаря:

Пожарныхъ трубъ: а) Сельскимъ обществамъ со скидкою—95 р., т. е. за 100 р. вмѣсто дѣйствительной стоимости въ 195 р., съ разерочкою платежа на срокъ не болѣе 5 лѣтъ, семь; б) сельскимъ вольнымъ пожарнымъ дружинамъ—одиннадцать: Лодейнопольскому—6 и Каргопольскому—5 и в) всемъ волостнымъ правленіямъ—81, а всего выдано 99 трубъ на сумму—19305 руб.; г) пожарными ящиками съ инструментами, стоимостью каждый по 44 р. 80 к.—двѣнадцать: Лодейнопольскому—4, Каргопольскому—5 и Повѣнецкому—3, на сумму 537 руб. 60 коп.; д) деньгами, на обмундированіе старостъ и перевозку выданныхъ трубъ—Лодейнопольскому—128 руб. 15 коп. и Каргопольскому—307 р. 50 к., всего 435 руб. 65 коп.; е) жгутами для форменнаго обмундированія старостъ дружинъ 1 руб. 87 коп. и рукавами, стоимостью каждый 10 руб., на сумму 60 руб. Итого другими, кромѣ трубъ, инструментами—1035 руб. 12 коп. Всего же выдано пособій на сумму 20340 руб. 12 коп.

На управленіе страхованіемъ въ теченіе 1902 г. израсходовано:

по обязательному страхованію	15165 р. 51 к.
„ добровольному	1542 „ 69 „
А всего	16708 „ 20 „

Къ 1 января 1903 г. страховой капиталъ состоялъ:

изъ процентныхъ бумагъ	390000 р. — к.
наличныхъ денегъ	63032 „ 20 „
купоновъ при $\frac{0}{100}$ бумагахъ	5074 „ 57 „
Итого въ наличности	458106 „ 77 „
Ссудъ за уѣздными земскими управами	12080 „ — „
за губернскимъ сборомъ	210 „ — „
„ разными лицами	174 „ 27 „
„ пожарными обществами	1980 „ 56 „
„ Петрозаводскимъ вольнымъ пожарнымъ обществомъ	1000 „ — „
Итого ссудъ	15444 „ 83 „

недоимокъ	2341 р. 21 к.
пожарными трубами	18942 „ 83 „
В с е г о	494835 „ 64 „

Операціи по земскому обязательному и добровольному страхованію выразились въ слѣдующемъ:

Виды страхо- ванія.	Все число застра- хованныхъ строе- ній.	Сумма, въ какую застрахованы строенія.	Поступило стра- ховыхъ плаге- жей.	Застрахован- ныхъ строен.		Выдано вознаг- раженій.	Прочихъ расхо- довъ.	Всего расхода.
				Сгорѣло.	Повреж- дено.			
1. По обязатель- ному страхова- нію:								
а) По нормаль- ной оцѣнкѣ	189757	3717369р	32970р 37 к.	585	63	12421р 35 к.	49171р 20 к.	61592р 55 к.
б) По особой оцѣнкѣ	2978	559265 р.	5492 р. 65 к.)					
	192735	4266634р	38463р 02 к.	585	63	12421р 35 к.	49171р 20 к.	61592р 55 к.
2. По добро- вольн. страхован.	435	453342 р.	4109 р. 82 к.	1	—	960 р.	2072 р	3032 р.
Итого	193170	4719976р	42572р 44 к.	586	63	13381р 35 к.	51243р 20 к.	64624р 55 к.

IV.

Народное здравіе и общественное призрѣніе.

а) В р а ч и.

За отчетный годъ всего врачебнаго персонала гражданскаго вѣдомства (за исключеніемъ ветеринарнаго) въ губерніи состояло 265 человекъ; въ томъ числѣ врачей—42 (одинъ дантистъ), фельдшеровъ и фельдшерицъ 139, акушеровъ и повивальныхъ бабокъ 84. По сравненію съ предшествовавшимъ годомъ увеличеніе произошло въ числѣ низшаго персонала—повивальныхъ бабокъ—на 5 чел. По городамъ и уѣздамъ указанное число распредѣлялось такъ:

	Врачей.	Фельдшеровъ и фельдшерицъ.	Акушеровъ и повив. бабокъ.	Всего.
Въ губернск. городѣ	10	14	8	32
„ уѣздныхъ город.	15	24	15	54
„ селеніяхъ	17	101	61	179
Итого	42	139	84	265

Изъ общаго числа медицинскаго персонала было служащихъ въ губернскомъ и уѣздныхъ земствахъ: врачей—34, фельдшеровъ и фельдшерицъ 107 и акушеровъ 74.

Кромѣ того, состояло при губернской больницѣ въ Петрозаводскѣ 7 сестеръ милосердія и одна массажистка и при земской больницѣ въ г. Вытегрѣ—одна сестра милосердія.

Ветеринарный персоналъ остался и въ этомъ году безъ измѣненія, т. е. врачей было 10 (8 земскихъ, 2 правительственныхъ, кромѣ ветеринарнаго инспектора) и фельдшеровъ 21.

б) А п т е к и.

Въ аптекахъ измѣненій точно также не произошло, ихъ было 11: земскихъ 8, горнозаводская одна и частныхъ 2 (въ Петрозаводскѣ и Вознесенѣ). При нихъ состояло служащихъ: фармацевтовъ—13, фельдшеровъ—4 и аптекарскихъ учениковъ—8.

На содержаніе земскихъ аптекъ съ покупкой лекарствъ въ 1902 году израсходовано 74311 руб., въ томъ числѣ:

	На служащихъ.		Покупку лекарствъ.		Всего.		+ или — противъ 1901 г.	
	р.	к.	р.	к.	р.	к.	р.	к.
Въ Петрозав. (Губернской Уѣздной Олонцѣ)	2520	50	12785	70	15306	20	+ 461	39
Лодейномъ-Полѣ	1180	—	5830	63	7010	63	— 2120	98
Вытегрѣ	1308	—	4987	9	6295	9	+ 912	28
Каргополѣ	1388	—	2709	53	4097	53	+ 17	23
Пудожѣ	2326	—	13778	76	16104	76	+ 5146	65
Повѣнецѣ	1704	—	6150	—	7854	—	— 77	68
Итого	2280	—	4657	50	6937	50	+ 798	30
Противъ 1901 г. болѣе	1720	—	8985	32	10705	32	+ 3903	44
Итого	14426	50	59884	58	74311	8		
Противъ 1901 г. болѣе	1325	83	7714	80	9040	63		

Въ счетъ израсходованной суммы на покупку лекарствъ выручено было за продажу ихъ:

По Вытегорской аптеке на	3288 р.	9 к.
„ Олонецкой „	891 „	2 „
„ Каргопольской „	521 „	26 „
„ Повѣнецкой „	629 „	54 „
„ Лодейнопольской „	351 „	60 „
Итого	5681 „	51 „

Изъ всѣхъ указанныхъ аптекъ, кромѣ губернской и Лодейнопольской, производилась вольная продажа лекарствъ. Въ Лодейнопольскомъ уѣздѣ при отпускѣ лекарствъ на врачебныхъ и фельдшерскихъ пунктахъ установлена 3 коп. плата за каждый отпускъ лекарствъ (разовый).

По вольнымъ аптекамъ выручено за продажу лекарствъ:

Петрозаводской	9394 р.	42 к.
Вознесенской	1091 „	31 „
Итого	10485 „	73 „

в) Больницы и приемные покои.

Лечебныхъ заведеній, содержимыхъ на средства городовъ, въ губерніи не было. Весь расходъ на медицинскую часть въ губерніи, за исключеніемъ мастеровыхъ Александровскаго завода въ Петрозаводскѣ и нѣкоторыхъ заводовъ, производился земствомъ. Въ 1902 году имъ содержалось лечебныхъ заведеній больницъ и приемныхъ покоевъ слѣдующее количество:

	Ч и с л о:		Пользов. больн.	Изъ нихъ умерло.	Выздо- ровѣло.
	больницъ.	кроватей.			
Въ Петрозаводскѣ:					
Губернскаго земства	1	202	1837	126	1533
Домъ умалишенныхъ	1	62	119	15	19
Уѣзднаго земства	5	31	398	9	383
(1 въ гор. и 4 въ уѣзд.)					
Въ Олонцѣ	1	25	433	13	396
уѣздѣ	3 *)	26	140	5	130
„ Лодейномъ-Полѣ	1	25	223	6	204
уѣздѣ	2	4	112	—	104
„ Вытегрѣ	1	55	788	56	685
уѣздѣ	2 **)	55	160	3	148
„ Каргополѣ	1	48	790	19	718
Отд. умалишенныхъ	1	3	16	2	11
уѣздѣ	2	22	147	2	145
„ Пудожѣ	1	34	523	23	454
уѣздѣ	1	16	398	20	366
„ Повѣнцѣ	1	25	390	14	356
уѣздѣ	3	36	364	9	328
Итого	27	669	6838	325	5980

Кромѣ этихъ лечебныхъ заведеній въ Петрозаводскѣ имѣется благоустроенная заводская больница на 30 кроватей для мастеровыхъ Александровскаго завода; въ 1902 году въ ней пользовано больныхъ 213 коечныхъ и 19242 амбулаторныхъ, израсходовано на больницу—9316 руб. 34 коп.

Въ селеніяхъ имѣются еще слѣдующія лечебныя заведенія— въ с. Вознесенѣ, гдѣ бываетъ лѣтомъ большое скопленіе народа, приемный покой (межь-уѣздный) на 5 кроватей, содержаемый на средства губернскаго земства и въ сел. Острѣчинахъ, Петрозаводскаго уѣзда, въ отчетномъ году открытъ эвакуаціонный пунктъ на 2 кровати уѣзднаго земства. Въ Каргопольскомъ уѣздѣ на ст. Няндомы имѣется желѣзнодорожная больница на 12 кроватей, обслуживающая районъ отъ ст. Конашь, Вологодской губерніи, до ст. Плесецкая, Архангельской губерніи и при лѣсопильномъ заводѣ въ сел. Ужлѣ, Вытегорскаго уѣзда, приемный покой на 4 кровати.

*) Въ томъ числѣ одна заводская въ с. Туломозерѣ на 16 кроватей.

**) Одна въ с. Рубежѣ на 45 кроватей—временная съ 15 мая по 15 сентября.

Изъ новыхъ больничныхъ зданій въ 1902 г. окончены постройкой Заонежская больница въ с. Великой-губѣ и въ г. Лодейномъ-Полѣ на средства уѣздныхъ земствъ.

При всѣхъ вышеуказанныхъ лечебныхъ заведеніяхъ имѣли мѣстопробываніе врачи (врачебные пункты) и, кромѣ того, три врачебныхъ пункта было безъ лечебницъ (въ Каргопольскомъ, Пудожскомъ и Повѣнецкомъ уѣздахъ). Каждый врачебный пунктъ въ свою очередь подраздѣлялся на болѣе меньшіе участки, съ мѣстопробываніемъ фельдшеровъ, съ небольшими при нихъ аптечками. Всѣхъ такихъ пунктовъ въ губерніи въ вѣдѣніи земства было 99. Въ отчетномъ году изъ открытой въ 1899 г. при губернской больницѣ фельдшерской школы былъ произведенъ первый выпускъ окончившихъ курсъ фельдшеровъ, въ количествѣ 7 человекъ.

Больныхъ амбулаторныхъ при врачебныхъ и фельдшерскихъ пунктахъ въ 1902 г. зарегистрировано было 267200 человекъ, больные съ остро-заразными болѣзнями по осмотру врачомъ и фельдшеромъ сразу же отправлялись для леченія въ больницу или пріемный покой. Посѣщеніе врачами своего участка производилось ежемѣсячно не менѣе разу, о времени прибытія врача на пунктъ населеніе извѣщалось заблаговременно.

Расходъ земствъ, не исключая расхода на аптеки, на медицинскую и ветеринарную части, выразился въ суммѣ 343481 р. Въ отдѣльности, израсходовано каждымъ земствомъ:

	Медицинская.	Ветеринарная.	В с е г о.
Губернск. земств.	103946 р. 70 к.	8827 р. 91 к.	112774 р. 61 к.
Уѣздными:			
Петрозаводскимъ	31159 „ 50 „	900 „ — „	32059 „ 50 „
Олонецкимъ	19908 „ 63 „	915 „ 30 „	20823 „ 93 „
Лодейнопольск.	22764 „ 28 „	300 „ — „	23064 „ 28 „
Вытегорскимъ	46881 „ 63 „	672 „ — „	47553 „ 63 „
Каргопольскимъ	39801 „ 56 „	2442 „ 81 „	42244 „ 37 „
Пудожскимъ	39210 „ 59 „	888 „ — „	40098 „ 59 „
Повѣнецкимъ	43537 „ 54 „	2123 „ — „	45660 „ 54 „
Итого	347210 „ 43 „	17069 „ 2 „	364279 „ 45 „
Противъ 1901 года расходъ увеличился на			33623 „ 71 „

Въ возмѣщеніе этого расхода выручено земствами за леченіе больныхъ въ больницахъ, продажу лекарствъ и казенной субсидіи (на Рубежскую больницу въ Вытегорскомъ уѣздѣ—4439 р.) 20798 руб. 53 коп., въ томъ числѣ:

Губернскимъ земствомъ	2870 р. 76 к.
У ѣ з д н ы м и :	
Олонецкимъ	1764 „ 23 „
Лодейнопольскимъ	2969 „ 13 „
Вытегорскимъ	8639 „ 62 „
Каргопольскимъ	1758 „ 88 „
Пудожскимъ	348 „ 19 „
Повѣнецкимъ	2447 „ 72 „

Слѣдовательно, дѣйствительный расходъ на медицинскую часть земствъ выразится въ суммѣ 343,481 руб.

Сравнительно незначительный расходъ уѣздныхъ земствъ на ветеринарную часть объясняется тѣмъ, что этими земствами показанъ расходъ только на низшій ветеринарный персоналъ — фельдшеровъ, врачи же всѣ содержатся на губернской земской сборъ, и затѣмъ, расходы на медикаменты и инструменты по ветеринаріи значатся въ общемъ расходѣ на лекарства.

г) Э п и д е м і и

По свѣдѣніямъ врачебнаго отдѣленія, больныхъ заразными болѣзнями въ общемъ по губерніи было зарегистрировано 14,405 человекъ; по категоріямъ главныхъ заразныхъ болѣзней заболѣваемость и смертность была такова:

	У врачей.	Фельдшеровъ.	Всего	Смертность по метрическимъ даннымъ.	
Отъ кори	512	3092	3604	850	
„ скарлатины	422	550	972	435	
„ коклюша	393	813	1206	256	
Тифовъ: {	брюшного	99	192	291	34
	сыпного	4	14	18	8
	неопредѣленнаго	44	187	231	206
	дифтерита	4	10	14	20
Итого	1478	4858	6336	1809	

Отъ гриппа, кромѣ того, было заболѣваній до 8069 человекъ. Въ частности изъ уѣздовъ болѣе всего пострадали Петрозаводскій и Повѣнецкій (кори и скарлатины), Каргопольскій (скарлатины и тифа).

Кромѣ указанныхъ заразныхъ болѣзней, заболѣвшихъ сифилисомъ зарегистрировано было всего 3381 челов., въ этомъ числѣ стаціоноарно лечившихся—въ больницахъ и пріемныхъ покояхъ—626, и венерическихъ 371 челов., изъ нихъ въ больницахъ на излеченіи было 147 человекъ.

Оспопрививаніе по губерніи выразилось въ слѣдующихъ цифрахъ:

Уѣзды (съ городами)	Всего привито	Изъ нихъ:		% прививокъ къ общему числу рожденій.
		Удачныхъ	Неизвѣстныхъ	
Петрозаводскій	2206	2133	73	51,1
Олонецкій	1330	1316	14	67,7
Лодейнопольскій	1398	1223	175	55,1
Вытегорскій	1737	1552	185	57,9
Каргопольскій	2064	1879	185	49,0
Пудожскій	775	710	65	39,1
Повѣнецкій	1428	1203	225	107,0
Всего	10938	10016	922	56,5

Заболѣванія натуральной оспой были немногочисленны и преимущественно въ Каргопольскомъ уѣздѣ, — всего умерло по метрическимъ даннымъ здѣсь 16 дѣтей изъ общаго числа умершихъ — 19.

Оспенный детритъ получался изъ мѣстнаго телятника въ Петро-заводскѣ (свято детрита 2602 баночки), содержаніе телятника губернскому земству обошлось въ 1000 руб.

Какихъ либо экстренныхъ мѣръ борьбы противъ эпидемій не требовалось за исключеніемъ закрытія на время школь, для ослабленія болѣзней скарлатины и кори.

д) Э п и з о о т и и.

На домашнемъ скотѣ жителей Олонецкой губерніи въ 1902 году существовали слѣдующія заразныя болѣзни: сибирская язва, мытъ лошадей, африканскій сапъ, каттаральная горячка крупнаго рогатаго скота, кровавая моча, эмфизематозный карбункулъ и разныя накожныя болѣзни. — Отъ всѣхъ этихъ болѣзней въ 129 неблагополучныхъ пунктахъ заболѣло 359 штукъ (съ оставшимися отъ предыдущаго года 36), менѣе предыдущаго года отъ этихъ болѣзней было на 208 головъ.

Въ частности было:

		Изъ нихъ:			
		заболѣв.	убито.	пало.	выздоров.
	Сибирской язвой	47	—	45	2
	(30 лош., 9 кор., 8 ов.				
	Африканскимъ сапомъ	14	1	6	7
	Мытомъ лошадей	30	—	1	28
	Кровав. мочей (кр. рог. скота)	134	1	34	90
	Каттаральной горячкой	2	—	2	—
	Эмфизематознымъ карбунк.	3	—	3	—
Накожн.	Чесоткой	51 л.	2	—	48
		2 к.			
болѣзни.	Стригущимъ лишаемъ	11 л.	—	—	33
		65 к.			
Итого		359	4	91	208

Такимъ образомъ отчетный годъ въ отношеніи заразной заболѣваемости скота былъ болѣе благополучный сравнительно съ предшествовавшимъ годомъ, чему способствовали главнымъ образомъ холодное лѣто и весна.

Сибирская язва появлялась только въ одной Римской волости, Повѣнецкаго уѣзда, и развилась настолько быстро, что въ краткій періодъ времени съ 8—15 іюля пало 23 головы (16 лошадей, 3 коровы и 4 овцы).

Болѣзнь появилась здѣсь отъ загрязненія скотскихъ пастбищъ сибироязвенными бациллами вслѣдствіе того, что случаи заболѣванія животныхъ съ быстрымъ смертельнымъ исходомъ въ селеніяхъ этой волости наблюдались и въ предшествовавшіе годы, но крестьяне не обращали на это никакого вниманія,—сдирали кожи съ павшихъ животныхъ, а трупы ихъ оставляли въ лѣсу или вовсе незарытыми, или просто заваливали деревьями, или же очень мало засыпали землей (отч. ветер. инспектора).

Благодаря своевременно принятымъ мѣрамъ со стороны мѣстнаго ветеринарнаго врача, болѣзнь не могла распространиться и прекратилась совсѣмъ въ августѣ мѣсяцѣ.

Случаевъ появленія этой болѣзни въ прилегающихъ деревняхъ къ маріинской системѣ, благодаря своевременнымъ предупредительнымъ мѣрамъ, холодному лѣту и отсутствію конной тяги на р. Ковжѣ въ предѣлахъ Новгородской губерніи, не появлялась совсѣмъ.—На мѣропріятія противъ сибирской язвы на Маріинской системѣ израсходовано было 892 руб. (изъ отпущенныхъ—1175 руб.), менѣе 1901 г. на 758 руб.

Кровавая моча на крупномъ рогатомъ скотѣ усиленное распространеніе имѣла въ Општинской волости, Лодейнопольскаго уѣзда,—изъ 78 заболѣвшихъ животныхъ пало 68 штукъ. Такой значительный процентъ смертности здѣсь объясняется единственно недостаточностью ветеринарнаго персонала, такъ какъ на весь уѣздъ имѣется одинъ ветеринарный фельдшеръ при одномъ врачѣ.

Изъ остальныхъ болѣзней съ заразнымъ характеромъ, указанныхъ въ таблицѣ, больше всего заболѣванія проявлялись въ Олонецкомъ и Лодейнопольскомъ уѣздахъ, и въ сравнительно меньшемъ числѣ, въ Петрозаводскомъ и Каргопольскомъ.

Заболѣваемость скота въ губерніи отъ спорадическихъ (не заразныхъ) болѣзней простиралась до 12.975 головъ—лошадей 8552, крупнаго рогатаго—4153 и мелкаго 265; изъ нихъ пало—533.—Противъ 1901 г. заболѣло менѣе на 6640 головъ и пало—317.—Изъ общаго числа павшихъ домашнихъ животныхъ было лошадей 255 (и убито 5), коровъ 225 и овецъ—53.

Сравнивая потерю скота жителями губерніи отъ заразныхъ и спорадическихъ болѣзней съ числомъ истребленныхъ хищнымъ звѣремъ—3674 гол. (См. отд. „Промыслы“), оказывается, что потеря отъ первыхъ по отношенію къ вторымъ составляла—17, 1%.

е) Насильственные и случайныя смерти.*)

Всѣхъ умершихъ насильственною смертію и вслѣдствіе несчастныхъ случаевъ въ отчетномъ году было 297 (муж. 233 и жен.

*) Прилагается вѣдомость о насильственныхъ и случайныхъ смертяхъ № 18.

63); въ томъ числѣ въ городахъ 35 и въ уѣздахъ 261.—По сравненію съ предшествовавшимъ годомъ число смертныхъ случаевъ въ общемъ уменьшилось на 6.

По отдѣльнымъ категоріямъ число выдающихся смертныхъ случаевъ за десятилѣтіе (1893—1902 г.г.) распредѣляется такъ:

Родъ смерти.	1893 г.	1894 г.	1895 г.	1896 г.	1897 г.	1898 г.	1899 г.	1900 г.	1901 г.	1902 г.	Всего.
Утонувшіе	128	101	111	79	108	83	80	70	90	102	951
Скоропостижно { болѣзней	110	93	104	86	77	99	62	9	96	102	928
умершіе отъ { пьянства	15	14	41	32	21	32	26	9	25	20	247
Жертвы смертоубійства	10	10	20	11	15	15	16	9	16	16	138
Самоубійцы	12	14	10	13	9	10	15	1	13	4	114
<hr/>	<hr/>	<hr/>	<hr/>	<hr/>	<hr/>	<hr/>	<hr/>	<hr/>	<hr/>	<hr/>	<hr/>
Итого	275	232	286	221	230	239	199	212	240	244	2378
Общее число смертей	356	286	342	270	287	278	265	248	302	296	2925
% выдающейся смертности къ общему числу	77,2	81,1	83,6	82,0	80,1	82,4	75,1	77,2	79,4	82,4	81,8

Изъ таблицы этой видно, что въ среднемъ за десять лѣтъ на каждый годъ приходится по 292,5 всѣхъ насильственныхъ и случайныхъ смертей.—Изъ нихъ первое мѣсто въ Олонецкой губерніи всегда занимаютъ утонувшіе—въ среднемъ по 95 случаевъ ежегодно,—второе—исключая скоропостижно—умершихъ отъ болѣзней,—скоропостижно умершіе отъ пьянства—въ среднемъ по 25 человекъ въ годъ; смертоубійствъ совершается ежегодно около—14 и самоубійствъ около 11.—Преобладаніе утонувшихъ надъ умершими отъ всѣхъ другихъ случайностей правильно повторяется изъ года въ годъ и обусловливается обиліемъ большихъ озеръ и рѣкъ въ губерніи и занятіями населенія—рыбной ловлей, выгонкою и сплавомъ лѣсныхъ матеріаловъ (подробнѣе объ этомъ сказано въ обзорахъ за предыдущіе годы).—Что же касается смертности отъ несчастныхъ случаевъ другихъ категорій, задавленные представляютъ тоже довольно значительный процентъ—около 12—13 ежегодно. Эти несчастные случаи смертности преимущественно бываютъ при работахъ на лѣсныхъ заготовкахъ. И наконецъ, число замершихъ, не смотря на продолжительныя и суровыя иногда зимы, бываетъ невелико, колеблется каждый годъ отъ 7 до 10.

Въ частности въ распредѣленіи смертей отъ насилія и случайности по уѣздамъ рѣзкой разницы не замѣчается, хотя за послѣднія два года, болѣе всѣхъ пострадали Петрозаводскій, Каргопольскій и Лодейнопольскій уѣзды (въ 1901 г. 54, % 1902 г. 65, % къ общему числу смертей).

д) **Богадѣльни и пріюты.**

Какъ и въ предшествовавшемъ году богадѣльни были во всѣхъ городахъ, кромѣ Лодейнаго поля. Расходы и число призрѣваемыхъ въ немъ видны изъ слѣдующей таблицы:

Мѣстонахожденіе.	Число призрѣваемыхъ.	На какія средства содержатся.	Весь расходъ.		На одного призрѣваемого приходится		Прог. 1901 г. расходъ или +
			р.	к.	р.	к.	
Въ г. Петрозаводскѣ:							
Богадѣльня	37 *)	Губернскаго земства, 0/0 собственныхъ капиталовъ и платы за призрѣніе	5934	79	160	4	—195
Пріютъ инвалидовъ	10		1273	57	127	30	—65
Въ г. Олонцѣ:							
Богадѣльня	37	На 0/0 съ пожертвованныхъ капиталовъ	1951	50	52	72	+115
Въ г. Вытегрѣ:							
Богадѣльня (для однихъ женщинъ)	18	На средства купч. Матвѣевой	1491	77	83	—	+60
Въ г. Маргополѣ.							
Богадѣльня и пріютъ для дѣтей	29	На 0/0 съ пожертвованнаго куп. Тельничинимъ капитала	2984	34	67	80	+148
	15						
Въ г. Пудожѣ:							
Богадѣльня	25	На 0/0 съ пожертвованнаго куп. Малокрошечнымъ капитала	2798	48	65	70	+2173
Въ г. Повѣнцѣ							
Богадѣльня	14	0/0 съ пожертв. капитала, пособій земства и думы.	1734	3	124	—	—69
Всего	185	—	19167	48	92	—	+2789

Увеличеніе расхода по Пудожской богадѣльнѣ въ 1902 году по сравненію съ 1901 г. было вызвано необходимостью капитальнаго ремонта всего зданія богадѣльни какъ наружнаго, такъ и внутренняго, и устройствомъ надъ зданіемъ новой желѣзной крыши, на что и было израсходовано 1154 руб. 84 коп. и, кромѣ сего, за недостаткомъ свободныхъ расходныхъ суммъ для выполненія всѣхъ смѣтныхъ назначеній было продано одно свидѣтельство государственной 4⁰/₀ ренты въ 1000 руб., которое также входитъ въ общій итогъ расхода.

*) Кромѣ того, Петрозаводскимъ попечительнымъ комитетомъ на 0/0 съ капитала 1100 р., пожертвованнаго купч. Сывороткиной, содержится одна женщина въ богадѣльнѣ.

е) Благотворительныя общества и учрежденія.

Другихъ благотворительныхъ учреждений, кромѣ богадѣленъ, состояло въ губерніи 30; распредѣленіе ихъ по городамъ и уѣздамъ было таково:

	Предметы главнаго расхода.	Въ 1902 году.		Наличность къ 1903 г.	
		Поступило.	Израсходовано.		
Въ г. Петрозаводскѣ:					
1) Николаевскій дѣтскій пріютъ.	Содержаніе и воспитаніе сиротъ дѣвочекъ (69), содержаніе мастерскихъ для нихъ .	9013	55 7763 33	53798	98
2) Пріютъ-Ясли.	Содержаніе выѣбранныхъ, брошенныхъ матерями, дѣтей .	2047	26 3633 73	11059	6
3) Петрозаводское Благотворительное Общество.	Выдача пособій бѣднымъ, ремонтъ дома благотворительнаго общества, стипендіи учащимся .	4611	18 1/2 4127 48	23935	89 (съ домо въ 20 тыс.)
4) Олонецкое окружное правленіе общества спасанія на водахъ.	Содержаніе спасательныхъ станцій, пенсіи бывшимъ атаманамъ, устройство избушекъ на льду Онежскаго озера .	2074	— 1820 —	5766	54
5) Олонецкое управленіе Россійскаго Общества Краснаго Креста.	Содержаніе Свято-Петровской Общины, помощь увѣчнымъ воинамъ .	1104	82 776 53	7528	83
6) Петрозаводскій попечительный комитетъ призрѣнія бѣдныхъ.	Выдача пособій бѣднымъ въ городѣ и уѣздѣ (411) .	931	36 884 78	23618	42 1/2
7) Уполномоченный попечительства о слѣпыхъ въ Олонецкой губерніи.	1) Отослано въ совѣтъ попечительства 300 р. 2) Пособія слѣпымъ и больнымъ глазами . 695 р. 45 к. 3) Прочіе расходы . 10 р. 90 к.	923	84 1006 35	1959	13 *)
8) Горнозаводскій попечительный приказъ (Александровскаго и Кончезерскаго заводовъ).	Выдача пенсій вдовамъ и дѣтямъ (1307 чел.) и временныхъ пособій, содержаніе больницъ и др. расходы .	12711	27 15515 41	193528	—
9) Епархіальное попечительство о бѣдныхъ духовнаго званія.	Постоянныя и временныя пособія бѣднымъ духовнаго званія и на погребенія (изъ похоронной кассы) .	6460	22 6356 —	56053	75
		1067	40 1647 51	14	49

*) Въ томъ числѣ состоитъ фонда на устройство глазной лечебницы въ Петрозаводскѣ 1852 руб. 30 коп.

	Предметы главного расхода.	Въ 1902 году.		Наличность къ 1903 г.			
		Поступило.	Израсходовано.				
10) Общество вспомоществованія учащимъ и учившимъ въ начальныхъ народныхъ училищахъ Олонецкой губернии.	Выдача пособій вдовамъ и дѣтямъ учителей умершихъ и ссудъ учащимъ .	2963	28	1259	69	1703	59
11) Попечительство при духовной семинаріи.	Выдача пособій вещами и деньгами воспитанникамъ, пополненіе ученической библіотеки книгами .	861	7	444	38	2794	10
12) Общество вспомоществованія учащимся въ начальныхъ училищахъ г. Петрозаводска и его уѣзда.	Пособія учащимся одеждою, обувью и пр.	667	75	577	3	216	93
13) Попечительство при Петрозаводскомъ ремесленномъ училищѣ.	Содержаніе общежитія для бѣдныхъ учениковъ; пособія живущимъ внѣ общежитія ученикамъ .	2850	44	2957	28	158	81
Въ Петрозаводскомъ уѣздѣ.							
14) Ладвинское благотворительное общество.	Денежныя пособія (67) бѣднымъ крестьянамъ, содержаніе столовой при училищѣ (11) и стипендіатовъ въ ремесленномъ училищѣ .	698	91	593	5	16042	67 1/2
Въ г. Олонцѣ.							
15) Попечительный комитетъ призрѣнія бѣдныхъ.	Содержаніе богадѣльни и выдача пособій бѣднымъ (17) деньгами и пищей внѣ богадѣльни .	1915	52	333	78	43175	—
16) Благотворительный кружокъ.	Выдача пособій бѣднымъ мѣщанамъ и крестьянамъ, плата за учащихся (10) въ городскомъ училищѣ .	669	41	397	86	1803	5
Въ Лодейнопольскомъ уѣздѣ.							
17) Оштинское общество вспоможенія бѣднымъ.	Выдача пособій бѣднымъ жителямъ Оштинскаго прихода .	184	63	135	6	390	83
Въ г. Вытегрѣ.							
18) Благотворительное общество.	Содержаніе столовой для бѣдныхъ; пособія бѣднымъ и стипендіи въ ремесл. училищѣ .	1921	54	2199	77	5086	77

	Предметы главного расхода.	Въ 1902 году.		Наличность къ 1903 г.		
		Поступило.	Израсходовано.			
19) Дѣтскій пріютъ Е. И. Матвѣевой.	Воспитаніе и обученіе дѣтей (16 м. и 13 дѣв.), благоустройство пріютскаго дома .	5356 18	3960 96	23878	73	
20) Общество для пособія бѣднымъ учащимся.	1) Пособія учащимся учебныхъ заведеній города и уѣзда (351 уч.) деньгами, одеждою и учебными пособиями и 2) содержаніе склада учебныхъ принадлежностей .	1782 63	1137 78	3644	85	
Въ г. Каргополѣ.						
21) Благотворительное общество.	Выдача пособій бѣднымъ жителямъ гор. Каргополя и его уѣзда .	323 32	207 21	2321	91	
22) Комитетъ общества улучшенія народнаго труда въ память Царя-Освободителя.	Содержаніе при городскомъ училищѣ класса ручного труда, показательныхъ полей въ с.с. Архангелахъ и Волосовѣ, столярной мастерской въ Архангелахъ .	428 —	841 —	1437	—	
23) Приходское попечительство при Свято-духовской церкви.	Выдача пособій бѣднымъ прихожанамъ этой церкви и церковно-приходской школь .	68 84	59 —	413	50	
Въ г. Пудожѣ.						
24) Ольгинскій дѣтскій пріютъ.	Призрѣніе 12 м. и 9 дѣв., содержаніе кузнечной и слесарной мастерскихъ для обученія мальчиковъ; обученіе дѣвочекъ рукодѣлью, кройкѣ и шитью .	9643 33	4961 55	4681	78	
Въ г. Повѣнцѣ.						
25) Попечительный комитетъ призрѣнія бѣдныхъ.	Выдача пособій бѣднымъ города и уѣзда .	702 31	803 —	16743	86	
26) Благотворительное общество.	Пособія деньгами и вещами бѣднымъ .	322 14	226 10	919	48	
Всего 26 (безъ сельскихъ пріютовъ-яслей).		И т о г о .	72304 20	64625 52	502675	96
По сравненію съ 1901 годомъ .		+	+	+	+	18
		17468 44 1/2	1177 15	1445		

Кромѣ указанныхъ учрежденій, лѣтомъ отчетнаго года были открываемы на время лѣтнихъ полевыхъ работъ *пріюты-ясли* въ слѣдующихъ селеніяхъ: въ сел. Ладвѣ—Петрозаводскаго уѣзда,

въ Вивцахъ—Лодейнопольскаго, въ Мошѣ и Ловзангѣ—Каргопольскаго. Приюты эти содержались на средства губернскаго земства, израсходовано было ими 525 руб. 26 коп. изъ ассигнованной губернскимъ собраніемъ суммы—600 руб. Содержаніе каждаго изъ приютовъ обошлось отъ 97 до 139 руб. Кромѣ того, въ сел. Большихъ Горахъ, Олонецкаго уѣзда, лѣтомъ отчетнаго года функционированъ приютъ-ясли, открытый домашней учительницей Богдановой. Приютъ содержался на средства, собранныя Богдановою. Между прочимъ въ пожертвованіяхъ изволила выразить свое участіе Ея Императорское Высочество Великая Княгиня Ольга Александровна. Призрѣвалось ежедневно отъ 13 до 40 дѣтей. Вообще всѣ приюты-ясли состояли въ завѣдываніи мѣстныхъ врачей. По отзывамъ завѣдывающихъ, населеніе относится къ приютамъ сочувственно.

Въ виду такого отношенія населенія, губернское собраніе послѣдней сессіи (1902 г.) постановило оказать помощь уѣзднымъ земствамъ, ассигновавъ—525 руб. на содержаніе семи приютовъ-яслей, съ отнесеніемъ другой половины расхода (изъ 150 руб. на приютъ) на средства уѣздныхъ земствъ. Право открытія ихъ предоставлено собраніемъ этимъ послѣднимъ по усмотрѣнію ихъ, гдѣ они найдутъ болѣе удобнымъ. Несомнѣнно, это доброе начинаніе, не смотря на исключительныя мѣстныя условія—малолюдность и разбросанность деревень, привьется постепенно въ губерніи, по крайней мѣрѣ въ селеніяхъ болѣе многолюдныхъ.

Изъ благотворительныхъ учрежденій, въ отчетномъ году особеншую дѣятельность проявило Вытегорское попечительство дѣтскихъ приютовъ по организаціи только что открытаго въ 1901 г. приюта учредительницы Матвѣевой. Такъ, лѣтомъ отчетнаго года фасадъ приютскаго зданія (оцѣнивается оно въ 18000 руб.), обнесень деревьями, а приютскій дворъ, представлявшій ранѣе одинъ пустырь, распланированъ, осушенъ и подготовленъ для обращенія подъ садъ и огородъ. Занятіями дѣтей по огородничеству руководилъ опытный огородникъ; далѣе, въ одной изъ обширныхъ комнатъ приюта устроена столярная мастерская, обученіе въ которой поручено тоже опытному мастеру; дѣвочки же обучаются рукодѣлю, для чего приобрѣтена вязальная машина. Немало, наконецъ, было приложено трудовъ къ обученію дѣтей пѣнію. Приютскій хоръ въ настоящее время участвуетъ въ пѣніи при домашней церкви въ богадѣльнѣ Матвѣевой же. Дѣти приюта школьнаго возраста, въ количествѣ 22, обучаются въ мѣстныхъ училищахъ.

Лѣтомъ минувшаго 1902 года по инициативѣ губернскаго земства попечительствомъ Императрицы Маріи о слѣпыхъ былъ командированъ въ Олонецкую губернію *глазной отрядъ*, мѣстопробываніемъ котораго былъ г. Петрозаводскъ—въ помѣщеніи губернской земской больницы. Отрядъ дѣйствовалъ съ 10 іюня по 29 іюля. Количество больныхъ глазами за 50 дней пребыванія отряда доходило до 600 челов., посѣщеній же было 1625; въ

этомъ числѣ излѣчимо-слѣпыхъ было зарегистрировано 26 и неизлѣчимо-слѣпыхъ 63. Наибольшее число больныхъ далъ Петрозаводскій уѣздъ, какъ одинъ изъ ближнихъ—174 и Олонецкій—60, наименьшее Лодейнопольскій—8. Были случаи посѣщеній больными изъ очень дальнихъ мѣстъ—за 400—500 верстъ.

Въ текущемъ году уже открыта при губернской больницѣ своя глазная лечебница съ особымъ при ней докторомъ-спеціалистомъ.

V.

Народное образованіе.

а) Учебныя заведенія *).

Въ отчетномъ году всѣхъ учебныхъ заведеній въ губерніи—среднихъ и низшихъ—числилось 640 и въ нихъ учащихся 20631.

По городамъ и уѣздамъ тѣ и другіе распредѣлялись такъ:

	Учебныхъ заведеній.	Противъ 1901 г.	Учащихся.	Противъ 1901 г. учащихся.
въ губернск. городѣ	21	тоже.	1192 м. 980 д.	+ 112 об. п.
			2172	
„ уѣздныхъ город.	20	тоже.	933 м. 599 д.	+ 100
			1537	
„ селеніяхъ	599	+ 9	12302 м. 4620 д.	— 989
			16922	
Всего	640	+ 9	14432 м. 6199 д.	— 777 об. п.
			20631	

Кромѣ того, въ 1902 году въ вѣдѣніи дирекціи состояли педагогическіе курсы для учителей при Петрозаводскомъ городскомъ училищѣ (на нихъ обучалось 23) и ремесленная школа въ с. Важинахъ, Олонецкаго уѣзда **); въ вѣдѣніи епархіальнаго училищнаго совѣта—2 воскресныхъ школы для взрослыхъ въ Петрозаводскѣ и при Ужельскомъ лѣсоцильномъ заводѣ, Вытегорскаго уѣзда (Матвѣевой), въ нихъ обучалось 41 человекъ (36 м. и 5 ж.). Такимъ образомъ, всякаго рода учебныхъ заведеній достигало въ губерніи до 644.

Въ числѣ городскихъ учебныхъ заведеній особыхъ измѣненій не произошло; только епархіальное женское училище начало функционировать въ 1902 г. въ составѣ 6 классовъ и фельдшерская школа дала въ этомъ году первый выпускъ учениковъ-фельдшеровъ. Въ сельскихъ низшихъ школахъ произошли слѣдующія измѣненія: въ вѣдомствѣ дирекціи открыто 4 земскихъ

*) Прилагаются вѣдомости—о числѣ учебныхъ заведеній и о расходахъ на нихъ № 19 и 20.

***) 0 числѣ учащихся свѣдѣній не доставлено.

училища (по одному въ Петрозаводскомъ и Каргопольскомъ уѣздахъ и 2 въ Олонецкомъ *) и одна частная школа въ Олонецкомъ уѣздѣ; преобразованы въ министерскія три земскихъ училища въ Каргопольскомъ уѣздѣ—одно въ двухклассное министерское и два въ таковыя же одноклассныя; епархіальнымъ училищнымъ совѣтомъ открыто двѣ церковно-приходскія школы (въ Петрозаводскомъ и Вытегорскомъ уѣздахъ) и преобразованы: одна церковно-приходская школа одноклассная—въ двухклассную, и 7 школъ грамоты—въ одноклассныя церковно-приходскія. И наконецъ, во 2-й половинѣ отчетнаго года открыта низшая *лѣсная школа въ с. Лояницахъ* (того же лѣсничества), состоящая въ вѣдѣніи Олонецкаго управленія государственными имуществами; цѣль школы—приготовлять свѣдущихъ по лѣсной части лицъ для замѣщенія низшихъ должностей (кондукторовъ) по лѣсному управленію.

Число учащихся, какъ видно изъ приведеннаго выше сопоставленія, уменьшилось противъ предшествовавшаго года на 777 (м. 506 и д. 271) и все это количество падаетъ цѣликомъ на сельскія школы (о причинахъ см. ниже); въ городахъ же учащихся, напротивъ, увеличилось на 212 человекъ.

По *сословіямъ* учащіеся въ процентномъ отношеніи распредѣлялись такъ: дѣтей сельскихъ обывателей было большинство 82,6%; дѣти остальныхъ сословій составляли всего лишь 17,4%.

Что же касается распредѣленія учащихся по *вѣроисповѣданіямъ*, то въ виду незначительнаго числа проживающихъ въ губерніи иновѣрцевъ, дѣти послѣднихъ къ общему числу учащихся составляли: въ городскихъ школахъ—4,2%, въ сельскихъ—0,6%.

На всѣ учебныя заведенія въ 1902 году произведено расходовъ 584250 руб., въ томъ числѣ на городскія учебныя заведенія 269507 руб. и на сельскія 314743 руб.

Источниками содержанія учебныхъ заведеній служили слѣдующія поступления отъ учреждений и частныхъ лицъ:

	Въ городахъ.		Селеніяхъ.		Всего.		+ или — прот. 1901 г. руб.
	р.	к.	р.	к.	р.	к.	
1. Отъ казны	113290	89	117077	8	230367	97	+23312
2. „ земства	32478	8	182272	65	214750	73	+9742
3. „ Ал.-Свирск. Братства, церк- вей и духовенства	49805	65	1978	63	51784	28	+22820
4. Отъ попечителей	8016	66	7349	50	15366	16	—11962
5. „ Св. Синода.	19527	42	—	—	19527	42	—822
6. Платы за ученье	18664	92	65	—	18729	92	+60
7. Друг. источник.	21450	8	3264	11	24714	19	—11380
8. Городовъ	6273	27	—	—	6273	27	+130
9. Сельск. обществъ	—	—	2735	75	2735	75	—1617
Итого	269506	97	314742	72	584249	69	+ 30283
Противъ 1901 г. на	23524	—	6759	—	—	—	

Изъ городскихъ учебныхъ заведеній поступило больше пре-

*) Одно въ Туломозерѣ на средства горнаго завода Общества «Сталь».

дыдущаго года главнымъ образомъ на епархіальное женское училище отъ мѣстнаго духовенства и церкви—23320 руб. Увеличеніе сверхмѣтнаго расхода здѣсь послѣдовало по случаю постройки новаго зданія для нуждъ училища. Затѣмъ, увеличилось поступленіе около 5000 руб.—на городскія и приходскія училища министерства народнаго просвѣщенія и мужскую гимназію—до 3000 руб. Сравнительно менѣе израсходовано духовно-учебными заведеніями—мужскимъ училищемъ въ Петрозаводскѣ и духовной семинаріей до 8000 руб.

На сельскія народныя школы израсходовано болѣе предыдущаго года на 7000 руб. (частнѣе см. далѣе), благодаря большому ассигнованію казною и земствомъ на земскія и церковныя училища.

б) Народное образованіе.

Школъ для народнаго образованія, низшихъ, было 630, изъ нихъ въ городахъ 30 и въ селеніяхъ—599, съ числомъ учащихся 18689 об. п., (въ томъ числѣ мал. 13144 и дѣв. 5545).

По количеству дѣтей школьнаго возраста для нашихъ немногочисленныхъ городовъ школъ для обученія дѣтей вполне достаточно. Притомъ городскія школы и по матеріальному своему положенію обеспечены лучше и въ учебно-воспитательномъ отношеніи поставлены выше.

Сельскія школы, напротивъ, въ томъ и другомъ отношеніяхъ далеко уступаютъ городскимъ. Обширная площадь губерніи, малолюдность и разбросанность деревень, обиліе озеръ и рѣкъ и крайне неудовлетворительные пути сообщенія, періодическіе, довольно частые недороды хлѣбовъ, значительно вліяютъ на колебаніе учащихся въ этихъ школахъ. Такъ, въ отчетномъ году убыль учащихся дошла до внушительной цыфры, какъ это видно изъ нижеслѣдующей таблицы числа школъ и учащихся по уѣздамъ, по сравненію съ предшествовавшимъ урожайнымъ годомъ.

Уѣзды.	Училища.		Образцовыя.		Земскія.		Церковныя.		Всего.		Менѣе 1901 г.
	Училищъ.	Учащихся.	Училищъ.	Учащихся.	Училищъ.	Учащихся.	Училищъ.	Учащихся.	Училищъ.	Учащихся.	
Петрозаводскій	11	472	46	1410	68	1671	125	3553	—41		
Олонецкій	7	391	27*)	814	27	599	61	1804	—62		
Лодейнопольскій	3	212	12	330	71	1856	86	2398	—194		
Вытегорскій	6	365	37	1430	41	782	84	2577	—194		
Каргопольскій	12	782	61	2027	39	903	112	3712	—216		
Пудожскій	6	280	27	784	32	516	65	1580	—94		
Повѣнецкій	6	288	29	720	31	284	66	1292	—194		
Итого	51	2790	239	7515	309	6611	599	16916	} 995		
Противъ 1901 года	+ 3	— 31	+ 1	— 718	+ 5	— 246	+ 9	— 995			

*) Въ томъ числѣ одна частная школа.

Такая значительная убыль учащихся произошла главнымъ образомъ вслѣдствіе меньшаго, противъ 1901 г., поступленія въ школы дѣтей. Причины такого прискорбнаго въ школьномъ дѣлѣ явленія, по отчетамъ подлежащаго учебнаго начальства, были слѣдующія: а) отчетный годъ въ ивородческихъ школахъ (корелы и чудь) былъ непріемный, т. е. обычнаго приѣма осенью дѣтей въ эти школы не было, такъ какъ курсъ ученія здѣсь 4—4½ лѣтній; экзамены производятся въ нихъ зимой въ декабрѣ мѣсяцѣ, приѣмъ же въ январѣ слѣдующаго за отчетнымъ года, а потому вновь поступившіе дѣти и не могли быть зарегистрированы въ списки поступившихъ осенью 1902 года. Такихъ школъ всѣхъ вѣдомствъ насчитывается въ уѣздахъ—(Петрозаводскомъ, Олонецкомъ, Лодейнопольскомъ и Повѣнецкомъ) до 100; считая въ среднемъ поступленіе въ эти школы по 5 дѣтей на каждую, недочетъ выразится въ количествѣ до 500 дѣтей. Далѣе, по случаю дождливой осени, затянувшаяся уборка хлѣбовъ почти до октября мѣсяца отвлекла дѣтей на работы, не давъ возможности въ срокъ поступить въ школы. Наконецъ, уменьшеніе учащихся объясняется отчасти недородомъ хлѣбовъ въ губерніи, понизившимъ достатокъ въ продовольствіи у населенія, такъ какъ посѣщеніе училищъ, по дальности разстоянія, сопряжено съ излишними расходами на одежду и обувь; отчасти же дѣтскія эпидеміи неблагопріятно отразились на количествѣ учащихся. Дѣйствительность указаннаго явленія констатирована была и въ отчетахъ губернатора за 1892, 1898 и 1899 неурожайные годы. Въ добавленіе ко всему этому нужно отмѣтить тотъ фактъ, что вообще въ годы неурожая замѣчена убыль въ рождаемости. Въ послѣднее десятилѣтіе такими годами, напр., были 1892, 93. Приростъ населенія въ эти годы былъ невысокъ (см. обзоръ 1894 г.), а школьный возрастъ дѣтей этихъ лѣтъ какъ разъ падаетъ на отчетный учебный годъ.

Общее число выбывшихъ учениковъ до и послѣ окончанія курса простиралось до 6277 об. пола, въ томъ числѣ выбыло:

	До окончанія.	По окончаніи.	Всего.
	2212 м. 1360 д.	2102 м. 603 д.	4314 м. 1963 д.
	3572 об. п.	2705 об. п.	6277 об. п.
Противъ 1901 г.	— 152	+ 82	— 70

Такимъ образомъ эти сравнительныя данныя показываютъ, что убыль въ числѣ обучающихся дѣтей въ сельскихъ школахъ произошла по преимуществу отъ меньшаго поступленія ихъ въ школы.

Изъ числа окончившихъ курсъ мальчиковъ въ образцовыхъ и земскихъ школахъ получили право на льготу по отбыванію воинской повинности 1260 (81 чел. 3-го разряда и 1179 чел. 4-го разряда); въ церковныхъ же школахъ изъ окончившихъ курсъ съ правомъ на льготу 2-го разряда получили 21 мал. (изъ второклассныхъ и одной двухклассной) и на льготу 3-го разряда 663 м. (въ томъ числѣ изъ школъ грамоты 76 мал.).

Въ видахъ правильнаго посѣщенія школъ учащимися, особенно изъ отдаленныхъ отъ училища деревень, а отчасти для поддержанія школьной бѣдности пищевымъ довольствіемъ, особенно въ такую тяжелую, влѣдствіе недорода хлѣбовъ, годину, какъ минувшая, при школахъ—образцовыхъ и земскихъ открывались на время ученя *пріюты для ночлега* дѣтей, числомъ до 93, и при церковно-приходскихъ—12 (4 общежитія). Содержались они въ большинствѣ на земскія средства—губернскаго и уѣздныхъ, частію на благотворительныя—частныхъ лицъ и обществъ, частію на мѣстныя казенныя средства.

Расходы на ночлежные пріюты по уѣздамъ, находящіеся въ вѣдѣніи инспекціи, выразились въ слѣдующихъ цифрахъ (за исключеніемъ 2-хъ пріютовъ общежитій—въ Вохтозерѣ и Архангелахъ).

У ѣ з д ы.	Число пріютовъ.	Расходъ весь.	Одинъ пріютъ въ среднемъ.
Петрозаводскій	11	440 р. — к.	30—50 р.
Олонецкій	10	602 „ 30 „	60 р. 23 к.
Лодейнопольскій	2	80 „ — „	40 р.
Вытегорскій	9	693 „ — „	77 р.
Каргопольскій	24	576 „ — „	8 р. 18 к.
Пудожскій	7	400 „ — „	50—100 р.
Повѣнецкій	30	2925 „ 72 „	25—327 „
В с е г о	93	5717 „ 2 „	8—320 „

Изъ указаннаго числа пріютовъ выдавалась горячая пища при вѣсхъ пріютахъ въ Повѣнецкомъ, Пудожскомъ, Вытегорскомъ и Лодейнопольскомъ уѣздахъ, въ Олонецкомъ при 2-хъ. Кромѣ того, на покупку муки для бѣдныхъ учениковъ церковныхъ школъ Повѣнецкимъ земствомъ выдано 200 руб.

Правильно устроенныхъ пріютовъ съ общежитіями было всего 6, при второклассныхъ церковно-приходскихъ школахъ (4) и образцовыхъ—Вохтозерскомъ, Петрозаводскаго уѣзда и Архангельскомъ—Каргопольскаго. Изъ этихъ послѣднихъ—второе содержалось на счетъ земства (260 р.) и первое на средства попечителя училища, купца М. В. Максимова (500 руб.). При церковно-приходскихъ школахъ общежитія содержались на свои спеціальныя казенныя средства. Изъ 111 живущихъ въ этихъ общежитіяхъ учениковъ было 80 стипендіатовъ разныхъ учреждений. Всѣ же прочіе ночлежные пріюты, по отзыву дирекціи, не удовлетворяютъ своему назначенію по плохой обстановкѣ (дѣти во многихъ спятъ на полу въ повалку, на соломѣ) и не удовлетворительному питанію учащихся.

Нѣкоторыя изъ благотворительныхъ учреждений (см. отд. блготв.“) оказывали посильную помощь учащимся дѣтямъ обувью и одеждой, содержаніемъ столовыхъ и проч.

Кромѣ обученія грамотѣ при нѣкоторыхъ училищахъ ведется обученіе и *нѣкоторымъ ремесламъ*, хотя и въ очень ограниченныхъ размѣрахъ, отчасти по недостатку средствъ, частію же

по краткому времени обученія, такъ какъ дѣти оканчиваютъ курсъ въ школь 11—12 лѣтъ. Болѣе или менѣе правильно поставлено это дѣло въ Петрозаводскомъ и Повѣнецкомъ уѣздахъ. Въ первомъ дѣятельную помощь оказываетъ кустарный комитетъ, содержимый на средства уѣзднаго земства. Этимъ комитетомъ уже третій годъ производилось обученіе на лѣтнихъ курсахъ (въ каникулы) учителей *столярно-токарному и корзиночному ремесламъ и учительницъ кружевному и ткацкому*. Для обученія этимъ послѣднимъ ремесламъ въ Петрозаводскѣ существуютъ кружевная и ткацкая мастерская, гдѣ обучаются подъ руководствомъ особыхъ учительницъ крестьянскія дѣвицы, обучавшіяся прежде въ школахъ. Обученіе кружевному дѣлу ведется также при 11 земскихъ училищахъ съ платою учительницамъ по 25 руб. въ годъ. Столярное ремесло преподается при 6 земскихъ училищахъ съ платой по 60 руб. учителямъ же. Весь матеріаль, а равно и инструменты на то и другое высылаются въ школы безвозмездно кустарнымъ комитетомъ. За свои издѣлія и организацію кустарнаго дѣла комитетъ получилъ на выставкѣ кустарныхъ издѣлій въ С.-Петербургѣ золотую медаль.

Въ г. Повѣнцѣ земствомъ содержится *ремесленная мастерская*, гдѣ дѣти-крестьяне и частію мѣщане при готовомъ содержаніи и одеждѣ (живутъ въ пріютѣ) обучаются обязательно какому-либо ремеслу—столярному, сапожному и ткацкому; въ 1902 г. обучалось первымъ двумъ мастерствамъ 34 мальчика и послѣднему 13 дѣвочекъ. Столярное ремесло правильно велось еще при 3-хъ второклассныхъ школахъ и нѣкоторыхъ образцовыхъ министерскихъ и въ Каргополѣ, — гдѣ есть особый классъ ручного труда при городскомъ училищѣ.

Въ 1902 году Вытегорскимъ земствомъ открыта *гончарная мастерская* при Верхоцятвицкомъ училищѣ, въ мѣстности коего имѣются отличныя залежи глины; на оборудованіе этой мастерской израсходовано земствомъ 525 руб.

Занятія *руководьлемъ* велись въ 124 церковныхъ школахъ и при тѣхъ изъ земскихъ училищъ, гдѣ преподаютъ учительницы. Помощь въ пріобрѣтеніи матеріала для этого оказывали земства, попечители школъ и частныя лица.

Въ отношеніи *училищныхъ помѣщеній* существенныхъ улучшеній въ отчетномъ году не произошло. Постройки новыхъ зданій земствомъ не было производимо, для Марковского училища въ Вытегорскомъ уѣздѣ купленъ только готовый домъ и достраивалось зданіе для Толвуйскаго училища. Изъ всѣхъ школьных помѣщеній образцовыя училища хотя и имѣютъ всѣ собственныя дома, но половина изъ нихъ требуетъ капитальнаго ремонта на сумму 24000 руб., изъ земскихъ училищъ собственныя помѣщенія имѣютъ только 25 школъ (10,2%), а наемныхъ домовъ для школъ 221 (89,8%). Не смотря на имѣющіеся строительныя школьныя фонды — губернскаго и уѣздныхъ, образуемыхъ изъ ежегодныхъ смѣтныхъ отчисленій земствомъ не менѣе

1000 руб., постройка новыхъ школьныхъ зданій производится въ общемъ неуспѣшно.

Сравнительно въ лучшемъ положеніи въ отношеніи благоустройства школъ находятся школы, состоящія въ вѣдѣніи епархіальнаго училищнаго совѣта; такъ изъ 303 сельскихъ школъ имѣютъ собственныя, удобныя помѣщенія—84 (27,2%), въ 1902 году выстроено 5 новыхъ зданій.

Главными препятствіями къ обезпеченію школъ своими зданіями, не смотря на всѣ принимаемыя мѣры учебнымъ начальствомъ къ этому (помощь частныхъ лицъ и попечителей, ассигнованія земства и казны, отпускъ по возможности и бесплатная доставка лѣса крестьянами),—служитъ затруднительное пріобрѣтеніе лѣсного матеріала, особенно въ тѣхъ мѣстностяхъ, гдѣ невозможно бесплатно воспользоваться имъ изъ крестьянскихъ и частновладѣльческихъ дачъ.

Законъ—12 мая 1897 г. о бесплатномъ отпускѣ отъ казны лѣса для школъ имѣлъ бы для Олонецкой губерніи, богатой этимъ матеріаломъ, благотѣльное значеніе; но къ сожалѣнію, самыя усиленныя ходатайства объ этомъ со стороны учебного начальства, не всегда приводили къ благопріятнымъ результатамъ, что констатировано какъ дирекціей народныхъ училищъ (отчетъ директора за 1901 годъ), такъ и епархіальнымъ училищнымъ совѣтомъ въ своихъ свѣдѣніяхъ за отчетный годъ. Это несомнѣнно надолго затянетъ благоустройство школъ въ отношеніи обезпеченія собственными помѣщеніями, а потому волей-неволей приходится мириться съ неудобствами въ наемныхъ домахъ, за отсутствіемъ лучшихъ помѣщеній въ селахъ.

Весь расходъ, на низшія сельскія школы (кромѣ лѣсной) въ 1902 г. выразился въ суммѣ 312549 руб. Въ частности, расходъ разныхъ учрежденій и частныхъ лицъ на cadaго рода школы выразился въ такихъ %:

Училища.	Общая сумма.	Въ томъ числѣ.					
		Земства.	Казны.	Попечителей.	А.-С. Братства и церкв.	Сельскихъ обществъ.	Другихъ источниковъ.
Образцовыя М. Н. П. .	57950 р. 92 к.	45,0	46,8	4,1	—	1,5	2,6
Земскія	147418 « 82 «	87,1	11,3	0,7	—	0,2	0,8
Церк- прих. {	Второклассныя	14683 « 71 «	4,0	91,8	3,3	0,9	—
	2-хъ и 1-но-классныя	74286 « 29 «	29,0	63,2	3,4	1,8	1,6
Школы грамоты	18209 « 72 «	31,4	62,2	1,1	2,9	1,8	0,6
Итого	312549 « 46 «	58,7	37,0	2,1	0,6	0,7	1,0

Въ общемъ, такимъ образомъ, поступленіе увеличилось: отъ казны на земскія и церковныя школы на 19 тыс. руб., отъ земства на земскія—5 т. руб. и уменьшилось на всѣ эти школы главнымъ образомъ отъ попечителей и частныхъ лицъ до 13 т. руб. и въ небольшой части отъ сельскихъ обществъ и церквей до 4 тыс. руб.

Кромѣ того, произведено расхоловъ, не вошедшихъ въ общую вѣдомость: на общія нужды церковныхъ школъ безъ разграниченія ихъ по разрядамъ, указаннымъ въ общей вѣдомости—5500 руб., губернское земство содержало двухъ инспекторовъ народныхъ училищъ, пчеловодную центральную пасѣку, отпустило средства на бывшій съѣздъ инспекторовъ лѣтомъ отчетнаго года (содержаніе ихъ и проѣздъ до Петрозаводска), содержало учительскіе курсы. Уѣздныя земства несли расходы на выпускъ для училищъ педагогическихъ изданій и Губернскихъ Вѣдомостей, поддержаніе народныхъ библіотекъ. Петрозаводское—попрежнему дало средства на устройство курсовъ для народныхъ учителей, Пудожское—на ремесленные классы при Ольгинскомъ пріютѣ, Повѣнецкое—ремесленную школу, Вытегорское—на гончарную мастерскую, Каргопольское—классъ ручного труда при городскомъ училищѣ. Крестьянскія общества и казна отпускали по возможности безвозмездно лѣсной матеріалъ для устройства школъ, а первыя несли расходы еще по отопленію училищъ и содержанію сторожей при нихъ.

Учительскій персоналъ попрежнему пополнялся главнымъ образомъ окончившими курсъ въ среднихъ учебныхъ заведеніяхъ—женской гимназіи, духовной семинаріи и епархіальномъ училищѣ, и частію на учительскихъ курсахъ, а въ школахъ грамоты—окончившими курсъ во второклассныхъ школахъ. Къ 1 января 1903 г., кромѣ законоучителей, въ вѣдѣніи дирекціи состояло 220 учителей и 164 учительницы, въ вѣдѣніи епархіальнаго училищнаго совѣта 117 учителей свѣтскихъ и 245 учительницъ. Изъ общаго числа учительскаго персонала большинство было изъ окончившихъ образованіе въ учительскихъ и духовныхъ семинаріяхъ, гимназіи и епархіальномъ училищѣ, или съ правомъ на учительство и небольшая сравнительно часть—38 чел. не имѣющихъ свидѣтельствъ на званіе учителя по экзамену. Малое, сравнительно съ предшествовавшими годами, открытіе училищъ, поневолѣ заставляетъ съ особенною осмотрительностію и строгостію выбирать кандидатовъ на учительскія должности.

Что же касается матеріальнаго обезпеченія учителей, то содержаніе по сравненію съ предшествовавшимъ годомъ было одинаковое (отъ 240 до 400 р.) въ образцовыхъ и земскихъ школахъ; въ церковно-приходскихъ же школахъ, благодаря дополнительному ассигнованію въ 1902 году отъ казны, окладъ жалованья увеличился до 240 руб., и даже до 300 руб. въ городскихъ школахъ и окончившимъ среднія заведенія въ сельскихъ

и, кромѣ того, добавочныхъ за выслугу пятилѣтія 60 руб., въ школахъ грамоты содержаніе доведено—наименьшее до 120 руб. въ годъ.

Библиотекъ-читаленъ въ смыслѣ поддержанія въ населеніи грамотности состояло въ вѣдѣніи инспекторовъ—38. Состояніе ихъ по районамъ представляется въ такомъ видѣ:

	Библиотекъ.	Книгъ.	На сумму.
По 1 Петрозаводскаго уѣзда	6	3990	1383 р. — к.
” 2 Вытегорск. и Лодейноп.	14	7843	3755 ” 36 ”
” 3 Каргопольскаго	8	3330	1032 ” 87 ”
” 4 Повѣнецкаго	2	1488	309 ” 43 ”
” 5 Олонецкаго	4	2221	434 ” 71 ”
” 6 Пудожскаго	4	2958	1533 ” 13 ”
В с е г о	38	21830	8448 р. 50 к.

Всѣ указанныя библиотеки содержались преимущественно на средства сельскихъ обществъ, при пособіи на нѣкоторыя изъ нихъ попечительствъ о народной трезвости и уѣздныхъ земствъ. Въ вѣдѣніи епархіальнаго училищнаго совѣта отдѣльныхъ библиотекъ не было, хотя изъ библиотекъ при училищахъ (241) пользовались книгами какъ окончившіе курсъ въ училищахъ, такъ и взрослые крестьяне.

Видъ	Классъ	Продолженіе	Продолженіе	Продолженіе	Продолженіе
1302	1302	1302	1302	1302	1302
1303	1303	1303	1303	1303	1303
1304	1304	1304	1304	1304	1304
1305	1305	1305	1305	1305	1305
1306	1306	1306	1306	1306	1306
1307	1307	1307	1307	1307	1307
1308	1308	1308	1308	1308	1308
1309	1309	1309	1309	1309	1309
1310	1310	1310	1310	1310	1310
1311	1311	1311	1311	1311	1311
1312	1312	1312	1312	1312	1312
1313	1313	1313	1313	1313	1313
1314	1314	1314	1314	1314	1314
1315	1315	1315	1315	1315	1315
1316	1316	1316	1316	1316	1316
1317	1317	1317	1317	1317	1317
1318	1318	1318	1318	1318	1318
1319	1319	1319	1319	1319	1319
1320	1320	1320	1320	1320	1320
1321	1321	1321	1321	1321	1321
1322	1322	1322	1322	1322	1322
1323	1323	1323	1323	1323	1323
1324	1324	1324	1324	1324	1324
1325	1325	1325	1325	1325	1325
1326	1326	1326	1326	1326	1326
1327	1327	1327	1327	1327	1327
1328	1328	1328	1328	1328	1328
1329	1329	1329	1329	1329	1329
1330	1330	1330	1330	1330	1330
1331	1331	1331	1331	1331	1331
1332	1332	1332	1332	1332	1332
1333	1333	1333	1333	1333	1333
1334	1334	1334	1334	1334	1334
1335	1335	1335	1335	1335	1335
1336	1336	1336	1336	1336	1336
1337	1337	1337	1337	1337	1337
1338	1338	1338	1338	1338	1338
1339	1339	1339	1339	1339	1339
1340	1340	1340	1340	1340	1340
1341	1341	1341	1341	1341	1341
1342	1342	1342	1342	1342	1342
1343	1343	1343	1343	1343	1343
1344	1344	1344	1344	1344	1344
1345	1345	1345	1345	1345	1345
1346	1346	1346	1346	1346	1346
1347	1347	1347	1347	1347	1347
1348	1348	1348	1348	1348	1348
1349	1349	1349	1349	1349	1349
1350	1350	1350	1350	1350	1350
1351	1351	1351	1351	1351	1351
1352	1352	1352	1352	1352	1352
1353	1353	1353	1353	1353	1353
1354	1354	1354	1354	1354	1354
1355	1355	1355	1355	1355	1355
1356	1356	1356	1356	1356	1356
1357	1357	1357	1357	1357	1357
1358	1358	1358	1358	1358	1358
1359	1359	1359	1359	1359	1359
1360	1360	1360	1360	1360	1360
1361	1361	1361	1361	1361	1361
1362	1362	1362	1362	1362	1362
1363	1363	1363	1363	1363	1363
1364	1364	1364	1364	1364	1364
1365	1365	1365	1365	1365	1365
1366	1366	1366	1366	1366	1366
1367	1367	1367	1367	1367	1367
1368	1368	1368	1368	1368	1368
1369	1369	1369	1369	1369	1369
1370	1370	1370	1370	1370	1370
1371	1371	1371	1371	1371	1371
1372	1372	1372	1372	1372	1372
1373	1373	1373	1373	1373	1373
1374	1374	1374	1374	1374	1374
1375	1375	1375	1375	1375	1375
1376	1376	1376	1376	1376	1376
1377	1377	1377	1377	1377	1377
1378	1378	1378	1378	1378	1378
1379	1379	1379	1379	1379	1379
1380	1380	1380	1380	1380	1380
1381	1381	1381	1381	1381	1381
1382	1382	1382	1382	1382	1382
1383	1383	1383	1383	1383	1383
1384	1384	1384	1384	1384	1384
1385	1385	1385	1385	1385	1385
1386	1386	1386	1386	1386	1386
1387	1387	1387	1387	1387	1387
1388	1388	1388	1388	1388	1388
1389	1389	1389	1389	1389	1389
1390	1390	1390	1390	1390	1390
1391	1391	1391	1391	1391	1391
1392	1392	1392	1392	1392	1392
1393	1393	1393	1393	1393	1393
1394	1394	1394	1394	1394	1394
1395	1395	1395	1395	1395	1395
1396	1396	1396	1396	1396	1396
1397	1397	1397	1397	1397	1397
1398	1398	1398	1398	1398	1398
1399	1399	1399	1399	1399	1399
1400	1400	1400	1400	1400	1400

ВЪДОМОСТЬ

О ПОСЪВЪ И УРОЖАѢ ХЛѢБОВЪ

въ Олонецкой губерніи

за 1902 годъ.

№-1 01 Наименование уѣздовъ.	П О С Ъ Я Н О П У Д О					С Н Я Т О П У Д О В Ъ.								
	Озимой ржи.	Яровой ржи.	Яровой пшеницы.	Овса.	Ячменя.	Гороха.	Картофеля.	Озимой ржи.	Яровой ржи.	Яровой пшеницы.	Овса.	Ячменя.	Гороха.	Картофеля.
ПЕТРОЗАВОДСКИЙ.														
На земляхъ владѣльческихъ	1302	—	—	1780	180	—	1553	6808	—	—	7259	1220	—	7838
Крестьянскихъ обществъ	82134	—	—	100440	16877	118	79200	344963	—	—	311736	92119	232	310050
Городскихъ и другихъ	540	40	—	1080	224	—	4905	1620	160	—	3440	1120	—	14715
Итого	83976	40	—	103300	17281	118	85658	353391	160	—	322435	94459	232	332603
ОЛОНЕЦКИЙ.														
На земляхъ владѣльческихъ	1929	—	—	1808	140	—	571	8077	—	—	6534	636	—	2412
Крестьянскихъ обществъ	65018	—	—	75601	9274	186	83418	304558	—	—	270538	41924	367	332326
Городскихъ и другихъ	1026	—	—	1380	352	—	630	4104	—	—	8280	1408	—	3780
Итого	67973	—	—	78789	9766	186	84619	316739	—	—	285352	43968	367	338518
ЛОДЕЙНОПОЛЬСКИЙ.														
На земляхъ владѣльческихъ	2817	77	35	3819	348	27	4794	11800	218	75	13435	2048	6	16115
Крестьянскихъ обществъ	61662	948	—	75422	11308	1220	117241	352047	2714	—	199803	54977	1525	234370
Городскихъ и другихъ	423	64	—	300	40	—	900	2538	192	—	900	120	—	7200
Итого	64902	1089	35	79541	11696	1247	122935	366385	3124	75	214138	57145	1531	257685
ВЫТЕГОРСКИЙ.														
На земляхъ владѣльческихъ	3819	—	10	4873	237	8	2013	19747	—	28	18745	1230	20	7703
Крестьянскихъ обществъ	88678	—	32	107583	11093	632	62304	396026	—	115	377942	41565	2054	262272
Городскихъ и другихъ	729	—	—	1506	64	—	—	5346	—	—	6444	456	—	—
Итого	93226	—	42	113962	11394	640	64317	421119	—	143	403131	43251	2074	269975
НАРГОПОЛЬСКИЙ.														
На земляхъ владѣльческихъ	2075	—	18	3013	708	11	1416	13906	—	95	11502	4235	35	6146
Крестьянскихъ обществъ	115813	—	2245	180553	60648	6477	95582	570347	—	8557	554671	283450	10265	429803
Городскихъ и другихъ	1215	—	—	2184	80	—	—	9720	—	—	8736	640	—	—
Итого	119103	—	2263	185750	61436	6488	96998	593973	—	8652	574909	288325	10300	435949
ПУДОЖСКИЙ.														
На земляхъ владѣльческихъ	723	—	—	788	193	—	415	3939	—	—	3188	1004	—	1847
Крестьянскихъ обществъ	55940	—	230	61704	23392	1113	38212	329622	—	1237	200538	123443	2288	158472
Городскихъ и другихъ	1143	—	—	960	16	—	810	3420	—	—	2880	36	—	3340
Итого	57806	—	230	63452	23601	1113	39437	336981	—	1237	206606	124483	2288	163659
ПОВЪНЕЦКИЙ.														
На земляхъ владѣльческихъ	454	—	—	368	80	—	148	2055	—	—	1146	292	—	490
Крестьянскихъ обществъ	24402	230	—	23011	12432	—	28216	93173	338	—	57359	58540	—	89816
Городскихъ и другихъ	126	—	—	72	80	—	324	378	—	—	144	244	—	1620
Итого	24982	230	—	23451	12592	—	28688	95606	338	—	58649	59076	—	91926
В С Е Г О	511968	1359	2570	648245	147765	9792	522652	2484194	3622	10107	2065220	710707	16792	1890315

Иркутская	Иркутск	Иркутск	Иркутск	Иркутск	Иркутск	Иркутск	Иркутск
180815	14732	516201	3052520	101075	68323	2164101	522623
180816	91226	59076	58619	2962	06328	35606	28628
180817	1820	244	111	62	—	378	27324
180818	8916	26549	57350	6042	06338	98173	28616
180819	400	1146	1146	42	—	305	20118
180820	163629	238	20606	9323	—	36391	20197
180821	3940	238	2880	141	—	242	6810
180822	19812	328	300238	9493	—	32623	26212
180823	19812	328	123448	9493	—	32623	26212
180824	18172	328	318	—	—	393	26112
180825	185019	28822	271909	58622	—	263023	26002
180826	185019	28822	271909	58622	—	263023	26002
180827	123602	10362	23150	873	—	2720	1876
180828	123602	10362	23150	873	—	2720	1876
180829	123602	10362	23150	873	—	2720	1876
180830	123602	10362	23150	873	—	2720	1876
180831	123602	10362	23150	873	—	2720	1876
180832	123602	10362	23150	873	—	2720	1876
180833	123602	10362	23150	873	—	2720	1876
180834	123602	10362	23150	873	—	2720	1876
180835	123602	10362	23150	873	—	2720	1876
180836	123602	10362	23150	873	—	2720	1876
180837	123602	10362	23150	873	—	2720	1876
180838	123602	10362	23150	873	—	2720	1876
180839	123602	10362	23150	873	—	2720	1876
180840	123602	10362	23150	873	—	2720	1876
180841	123602	10362	23150	873	—	2720	1876
180842	123602	10362	23150	873	—	2720	1876
180843	123602	10362	23150	873	—	2720	1876
180844	123602	10362	23150	873	—	2720	1876
180845	123602	10362	23150	873	—	2720	1876
180846	123602	10362	23150	873	—	2720	1876
180847	123602	10362	23150	873	—	2720	1876
180848	123602	10362	23150	873	—	2720	1876
180849	123602	10362	23150	873	—	2720	1876
180850	123602	10362	23150	873	—	2720	1876

ВѢДОМОСТЬ

о посѣвѣ и сборѣ озимыхъ и яровыхъ хлѣбовъ (ржи, овса, пшеницы) и рѣпы

на подсеѣнкахъ

за 1902 годъ.

(По даннымъ волостныхъ правлений).

У ъ З Д Ы.	Озимая рожь въ пудахъ.		Урожай.	Овесь въ пудахъ.		Урожай.	Ячмень въ пудахъ.		Урожай.	Яровая пшеница въ пудахъ.		Урожай.	Рѣпы собрано четвериковъ.
	Посѣяно.	Собрано		Пос.	Собр.		Пос.	Собр.		Пос.	Собр.		
Петрозаводскій - -	7632	31212	4,1	7530	29796	3,7	2472	8920	4,0	—	—	—	22244
Олонецкій - - -	16731	102051	5,1	68105	240474	3,5	2016	7784	3,4	—	—	—	30361
Лодейнопольскій - -	18225	97605	4,6	15384	53470	3,4	4016	16472	4,2	9	27	3,0	17561
Вытегорскій - - -	5976	23796	3,8	7732	16218	2,5	1168	3280	2,2	—	—	—	3147
Каргопольскій - - -	28260	133920	4,6	33726	92472	2,7	3632	10216	3,4	—	—	—	6440
Пудожскій - - -	24849	91323	3,3	9732	30644	3,8	2032	9920	4,5	—	—	—	7303
Повѣнецкій - - -	6223 ^{1/2}	10872	1,7	96	414	4,6	136	544	4,0	—	—	—	5756
И Т О Г О -	107896	409779	3,8	142305	462488	3,2	15472	57136	3,8	9	27	3,0	92812

Примѣчаніе. Свѣдѣнія эти значатся въ общей вѣдомости № 1 (кроме рѣпы.)

ВЪЗЛОЖЕНІЯ

о посягъ и сборъ озимыхъ и яровыхъ хлебовъ (ржи, овса, пшеницы) и др.

Н А П О Д Е Я Н І Я

за 1903 годъ.

(По даннымъ волостныхъ управлений).

Уездъ	Озимая рожь на десяте		Яровая рожь на десяте		Пшеница на десяте		Овсян. на десяте		Всего на десяте	Всего на десяте	Всего на десяте	Всего на десяте	
	Пос. (Сосп.)	Пос. (Сосп.)	Пос. (Сосп.)	Пос. (Сосп.)	Пос. (Сосп.)	Пос. (Сосп.)	Пос. (Сосп.)	Пос. (Сосп.)					
Иркутскій	107896	400779	3812305	162488	32	15172	27136	88	9	27	30	92812	
Баянъ-Юртинскій	82384	1087217	30	41448	138	21440						2726	
Иркутскій	24819	91328	33	9732	30644	38	2032	9920	42			7803	
Кирово-Чухломскій	28200	133220	16	38726	22472	7	2932	10216	84			6140	
Иркутскій	2826	23796	38	7732	16218	22	1188	3280	22			3117	
Туринскій	18225	97602	16	19284	23170	84	4018	16172	42	0	27	80	17261
Баянъ-Юртинскій	16731	102021	21	68102	240174	82	2016	7184	24			30261	
Иркутскій	7832	81212	11	15230	29796	87	2472	2920	40			32214	

ВЪДОМОСТЪ

о количествѣ собраннаго сѣна и площади сѣнокосовъ

въ Олонецкой губерніи

за 1902 годъ.

У ъ з д ы.	Съ заливныхъ.		Съ незаливныхъ.		В с е г о.	
	Площ. луговъ.	Собрано.	Площ. луговъ.	Собрано.	Площ. луговъ.	Собрано.
	Дес.	Пуд.	Дес.	Пуд.	Дес.	Пуд.
1) Петрозаводскій	4309	486609	57355	4500506	61664	4987115
2) Вытегорскій	7283	542699	47080	2908175	54363	3450874
3) Каргопольскій	12338	1020936	88327	4585149	100665	5606085
4) Лодейнопольскій	2606	257404	21880	2031578	24486	2288982
5) Олонецкій	1367	119848	29751	2737521	31118	2857369
6) Повѣнецкій	6765	323595	19498	1502344	26263	1825939
7) Пудожекскій	5380	632509	22744	2158804	28124	2791313
Итого по губерніи	40048	3383600	286635	20424077	326683	23807677

ВВЕДЕНИЕ

о количестве добычи нефти и угля в уральском крае

за 1902 год

за 1902 год

Уральск.		Средняя		Средняя		Итого по губернии
Полн. добыча	Полн. добыча	Полн. добыча	Полн. добыча	Полн. добыча	Полн. добыча	
1) Пермская	1300	180000	21222	1300000	61851	40-2112
2) Екатеринбург	1282	212222	17080	200212	21222	210021
3) Оренбург	1222	100000	22222	122210	10000	220000
4) Челябинский	200	22700	2180	202122	2122	220000
5) Самарский	122	11222	2222	222221	2112	220000
6) Пермский	200	22222	1222	122222	2222	122222
7) Уральский	222	22222	2222	212221	2222	220000
		4002	22222	202122	22222	220000

О СКОТОВОДСТВѢ

въ Олонецкой губерніи

за 1902 годъ.

Наименованіе скота	Губернскій городъ Петрозаводскъ.	Уѣздъ Петрозаводскій.	Уѣздный городъ Олонецъ.	Уѣздъ Олонецкій.	Уѣздный городъ Лодейное-поле.	Уѣздъ Лодейнопольскій.	Уѣздный городъ Вытегра.
Лошадей - - - -	462	12450	353	8585	120	8693	250
Рогатаго скота - - -	1592	32166	577	24845	149	27335	318
Овецъ простыхъ - - -	184	17479	120	13659	16	13086	18
Свиней - - - -	83	682	140	2931	13	377	9
Козь - - - -	50	—	—	—	—	—	2
Итого - - - -	2371	62777	1190	50020	298	49491	597

Уѣздъ Вытегорскій.	Уѣздный городъ Каргополь.	Уѣздъ Каргопольскій.	Уѣздный городъ Пудожъ.	Уѣздъ Пудожскій.	Уѣздный городъ Повънецъ.	Уѣздъ Повънецкій.	Итого въ городахъ	Итого въ уѣздахъ.	ВСЕГО въ губерніи.
10032	122	16235	239	8900	125	4802	1671	69697	71368
21025	173	34460	382	16440	315	14378	3506	170649	174155
22060	—	36691	256	13500	65	10601	659	127076	127735
134	21	41	3	42	4	2	273	4209	4482
—	—	—	3	—	—	—	55	—	55
53251	316	87427	883	38882	509	29783	6164	371631	377795

Year	Month	Day	Hour	Minute	Second	Millisecond	Microsecond	Nanosecond	Picosecond	Femtosecond	Attosecond	Zeptosecond	Yoctosecond
1900	01	01	00	00	00	000000	000000000	000000000000	000000000000000	000000000000000000	000000000000000000000	000000000000000000000000	000000000000000000000000000
1901	01	01	00	00	00	000000	000000000	000000000000	000000000000000	000000000000000000	000000000000000000000	000000000000000000000000	000000000000000000000000000
1902	01	01	00	00	00	000000	000000000	000000000000	000000000000000	000000000000000000	000000000000000000000	000000000000000000000000	000000000000000000000000000
1903	01	01	00	00	00	000000	000000000	000000000000	000000000000000	000000000000000000	000000000000000000000	000000000000000000000000	000000000000000000000000000
1904	01	01	00	00	00	000000	000000000	000000000000	000000000000000	000000000000000000	000000000000000000000	000000000000000000000000	000000000000000000000000000
1905	01	01	00	00	00	000000	000000000	000000000000	000000000000000	000000000000000000	000000000000000000000	000000000000000000000000	000000000000000000000000000
1906	01	01	00	00	00	000000	000000000	000000000000	000000000000000	000000000000000000	000000000000000000000	000000000000000000000000	000000000000000000000000000
1907	01	01	00	00	00	000000	000000000	000000000000	000000000000000	000000000000000000	000000000000000000000	000000000000000000000000	000000000000000000000000000
1908	01	01	00	00	00	000000	000000000	000000000000	000000000000000	000000000000000000	000000000000000000000	000000000000000000000000	000000000000000000000000000
1909	01	01	00	00	00	000000	000000000	000000000000	000000000000000	000000000000000000	000000000000000000000	000000000000000000000000	000000000000000000000000000
1910	01	01	00	00	00	000000	000000000	000000000000	000000000000000	000000000000000000	000000000000000000000	000000000000000000000000	000000000000000000000000000

ВЪДОМОСТЪ

о сборѣ льна и конопля

въ Олонецкой губерніи

за 1902 годъ.

У ѣ з д ы.	Л Е Н Ъ.			К О Н О П Л Я.		
	Посѣянная площ. въ десятинахъ	Общій сборъ		Посѣянная площ. въ десятинахъ	Общій сборъ	
		сѣмени.	волокна.		сѣмени.	волокна.
	П у д о в ь.			П у д о в ь.		
Петрозаводскій	376	3948	4587	132	1518	1320
Олонецкій	339	8306	6712	163	3537	2787
Лодейнопольскій	497	7609	5574	133	825	1343
Вытегорскій	296	4576	3912	3	34	31
Каргопольскій	473	7000	5913	164	2198	1755
Пудожскій	399	2953	8140	39	437	293
Повѣнецкій	104	260	1914	175	858	893
Въ губерніи	2484	34652	36752	809	9407	8422

ВЪДОМОСТЯ

О СБОРѢ ДАВА И КОНЦЕПЦИ

въ Олонекской губерніи

за 1902 годъ.

У ѣ з д ѣ		П о с т а н о в к а		П у т о в л е		П о с т а н о в к а		П о с т а н о в к а	
		всего	въ томъ числѣ	всего	въ томъ числѣ	всего	въ томъ числѣ	всего	въ томъ числѣ
Истреминскій	376	3048	4287	132	1718	1920	1518		
Олонекскій	339	8306	8712	163	3037	2787	2787		
Лодыгинскій	497	7809	9274	123	822	1213	822		
Вятскій	306	4276	3012	3	31	31	31		
Каргопольскій	473	7000	9013	104	3102	1722	3102		
Пудожскій	399	2023	8140	39	137	203	137		
Повungскій	104	200	1914	172	802	803	802		
въ губерніи	2484	34622	38222	809	3407	4422	3407		

ЗАПАСЫ

Губернскаго Присутствія

II.

Уездныхъ Земствъ:

ВѢДОМОСТЬ

О ПРОДОВОЛЬСТВЕННОМЪ И СЪМЕННОМЪ ХЛѢБѢ

въ запасахъ Олонецкой губерніи

за 1902 годъ.

Губернскаго Присутствія		Уездныхъ Земствъ:		Итого
Сорта	Сколько	Сорта	Сколько	Сорта
Ржаной	139712	Ржаной	171	139883
Пшеницы	1401	Пшеницы	48	1449
Овсяной	3435	Овсяной	5	3440
Ячменной	—	Ячменной	—	—
Гречневой	—	Гречневой	—	—
Соевой	—	Соевой	—	—
Риса	—	Риса	—	—
Манной	—	Манной	—	—
Макаронъ	—	Макаронъ	—	—
Сахару	—	Сахару	—	—
Хлѣба	—	Хлѣба	—	—
Муки	—	Муки	—	—
Сѣна	—	Сѣна	—	—
Соломы	—	Соломы	—	—
Итого	143148	Итого	195	143343

ЗАПАСЫ.	Название хлѣба.	Осталось отъ преды- дущаго года.	Заготовле- но въ 1902 году.	Итого.
I. Губернскаго Присутствія:				
	<i>А. Продоволь- ственнаго:</i>			
	Ржи . . .	—	6894	6894
	Овса . . .	—	3000	3000
II. Уѣздныхъ Земствъ:				
	<i>А. Продоволь- ственнаго:</i>			
	Муки . . .	12182 ¹ / ₄	2435	14617 ¹ / ₄
	Овса . . .	456	500	956
Повѣнецкаго	<i>Б. Сѣменнаго:</i>			
	Ржи . . .	146 п. 36 ф.	—	146 п. 36 ф.
	Овса . . .	1110 п. 39 ф.	76 п. 18 ф.	1187 п. 17 ф.
	Ячменя . . .	23 п. 16 ф.	—	23 п. 16 ф.
Вытегорскаго	<i>Сѣменнаго</i>			
	Овса . . .	69	—	69
	<i>А. Продоволь- ственнаго:</i>			
	Муки . . .	171	—	171
	<i>Б. Сѣменнаго:</i>			
	Ржи . . .	17 ¹ / ₂	—	17 ¹ / ₂
	Овса . . .	115 ¹ / ₄	—	115 ¹ / ₄
	Ячменя . . .	48	—	48
Каргопольскаго	<i>А. Продоволь- ственнаго:</i>			
	Муки . . .	468 ³ / ₄	—	468 ³ / ₄
	Ржи . . .	403 ¹ / ₂	—	403 ¹ / ₂
	<i>Б. Сѣменнаго:</i>			
	Овса . . .	5 ¹ / ₂	—	5 ¹ / ₂
	Ячменя . . .	5	—	5
Пудоожскаго	<i>А. Продовольств.</i>			
	Муки . . .	12822	2435	15257
	Ржи . . .	403 ¹ / ₂	—	403 ¹ / ₂
	Овса . . .	456	500	956
	<i>Б. Сѣменнаго:</i>			
	Ржи . . .	17 ¹ / ₂ чт. 146 п. 36 ф.	—	17 ¹ / ₂ чт. 146 п. 36 ф.
	Овса . . .	189 ³ / ₄ чт. 1110 п. 39 ф.	—	189 ³ / ₄ чт. 1187 п. 17 ф.
	Ячменя . . .	53 чт. 23 п. 16 ф.	—	53 чт. 23 п. 16 ф.
Итого въ земскихъ				

Въ 1902 году.				Осталось къ 1903 году.	Стоимость заготовленнаго хлѣба.		Примѣчаніе.
Продано.	Выдано въ ссуду.	Исключе- но.	Итого.		Рубли.	Коп.	
Ч е т в е р т е й.							
1150 ¹ / ₂	—	—	1150 ¹ / ₂	5743 ¹ / ₂	54814	20	Хлѣбъ заготовленъ на счетъ продовол. капитала, образов. по закону 1838 г.
500	—	—	500	2500	15012	90	
6704 ¹ / ₄	—	13 ¹ / ₄	6717 ¹ / ₂	7899 ³ / ₄	25550	40	
283 ¹ / ₂	—	—	283 ¹ / ₂	672 ¹ / ₂			
139 п. 18 ф.	—	—	139 п. 18 ф.	7 п. 18 ф.	—	—	
73 п.	—	51 п. 18 ф.	124 п. 18 ф.	1062 п. 39 ф.	57	33	
16 п. 2 ф.	—	—	16 п. 2 ф.	7 п. 14 ф.	—	—	
69	—	—	69	—	—	—	
27 ¹ / ₂	—	45 ¹ / ₂	73	98	—	—	
—	—	17 ¹ / ₂	17 ¹ / ₂	—	—	—	
—	—	106	106	9 ¹ / ₄	—	—	
—	—	44	44	4	—	—	
9 ¹ / ₄	—	69 ¹ / ₄	78 ¹ / ₂	390 ¹ / ₄	—	—	
—	—	86 ¹ / ₂	86 ¹ / ₂	317	—	—	
—	—	1 ¹ / ₂	1 ¹ / ₂	4	—	—	
—	—	5	5	—	—	—	
6741	—	128	6869	8388	25607	73	
—	—	86 ¹ / ₂	86 ¹ / ₂	317			
283 ¹ / ₂	—	—	283 ¹ / ₂	672 ¹ / ₂			
—	—	17 ¹ / ₂	17 ¹ / ₂	—			
139 п. 18 ф.	—	—	139 п. 18 ф.	7 п. 18 ф.			
69 чт. 73 п.	—	107 ¹ / ₂ чт. 51 п. 18 ф.	176 ¹ / ₂ чт. 124 п. 18 ф.	13 ¹ / ₄ чт. 1062 п. 39 ф.			
—	—	49	49 чт. 16 п. 2 ф.	4 чт. 7 п. 14 ф.			

На собственные продовольственные капиталы уѣздныхъ земствъ.

В. 1902 10 12

№	Имя	Возраст	Профессия	Семейное положение	Имя	Возраст	Профессия	Семейное положение	Имя	Возраст	Профессия	Семейное положение
140	...	10	10	10
141	...	10	10	10
142	...	10	10	10
143	...	10	10	10
144	...	10	10	10
145	...	10	10	10
146	...	10	10	10
147	...	10	10	10
148	...	10	10	10
149	...	10	10	10
150	...	10	10	10
151	...	10	10	10
152	...	10	10	10
153	...	10	10	10
154	...	10	10	10
155	...	10	10	10
156	...	10	10	10
157	...	10	10	10
158	...	10	10	10
159	...	10	10	10
160	...	10	10	10

Список семейных номеров
 в городе Симферополе по
 состоянию на 1902 год

Симферополь,
 1902 г.

В Ъ Д О М О С Т Ъ
о промыслахъ населенія
Олонецкой губерніи
за 1902 годъ.

Промыслы. Уѣзды.	Лѣсные за- готовки.		Сплавъ лѣса.		Охота на дичь и звѣря.		Рыболов- ство.		Извозъ.		Тяга судовъ.		Лоцман- ство.		Шкиперство и проч. занят- судовъ въ ка- чествѣ матр., штурвальн. и т. п.	
	Число ра- бочихъ.	Заработано	Число ра- бочихъ.	Заработано	Число ра- бочихъ.	Заработано	Число ра- бочихъ.	Заработано	Число ра- бочихъ.	Заработано	Число ра- бочихъ.	Заработано	Число ра- бочихъ.	Заработано	Число ра- бочихъ.	Заработано
Петрозаводскій	2271	48548	1018	22285	1406	8288	1789	25096	1630	22737	16	1600	74	12162	500	34800
Олонецкій	2385	37020	1536	11896	666	6090	1069	13430	316	5160	—	—	150	30884	410	20700
Лодейнопольскій	4370	217300	2470	71970	1204	7705	948	13605	1742	16100	1422	21987	205	37972	613	34700
Вытегорскій	3297	72950	1120	15650	885	7240	830	18560	413	8780	2500	156185	—	—	393	16200
Каргопольскій	3165	52375	—	***)	2817	17529	1523	16275	1086	8965	2	1157	—	—	—	—
Пудожскій	2690	94925	1270	37475	2218	13870	1587	40280	375	4100	—	—	—	—	—	—
Повѣнецкій	2508	38578	708	7600	1384	12274	1064	18633	860	8790	—	—	—	—	23	1815
Итого	20686	561696	8122	166876	10580	72996	8810	145879	6422	74632	3940	180929	429	81018	1939	108215

Примечаніе: *) Кроме того, отдѣльными судопромышленниками (29 чел.), при провозкѣ дровъ до С.-Петербурга зара-
ботано 30760 руб.
**) Въ этомъ числѣ заключается выручка отъ работъ по улучшенію Маринской водной системы, въ
суммѣ 20400 руб. и сбора грибовъ и рыжиковъ—17300 руб.
***) Вырученная за сплавъ лѣса сумма 69890 руб. значится въ графѣ «отхожіе промыслы», въ об-
щей суммѣ 146705 руб.
****) Въ этой суммѣ значится выручка отъ работъ на желѣзной дорогѣ—въ суммѣ 11000 руб.

Нагрузка и выгрузка судовъ.	Судо- строеніе.	Мѣстные промыслы.										Отхожіе промыслы.		В С Е Г О.			
		Добываніе ископае- мыхъ.		Работы для горныхъ за- водовъ.		Плотниче- ство.		Кустарные промыслы.		Разные дру- гіе промы- слы.		Число ра- бочихъ.	Заработано	Число ра- бочихъ.	Заработано		
		Число ра- бочихъ.	Заработано	Число ра- бочихъ.	Заработано	Число ра- бочихъ.	Заработано	Число ра- бочихъ.	Заработано								
324	3736	10	300	38	1690	164	1415	685	12310	221	2635	65	2564	3115	99347	13326	299513
186	3850	—	—	—	—	950	3040	261	6950	383	5434	325	3080	774	23575	9411	171109
870	26140	—	—	—	—	—	—	467	8670	220	8980	1249	10955	1093	29200	16873	505284
300	5640	52	9640	220	13100	—	—	427	9175	642	13280	2505	49000	1106	39140	14690	434840
—	—	32	415	6	160	—	—	345	6150	730	3885	1313	18158	4079	146705	15098	271774
350	4000	—	—	—	—	—	—	118	3330	150	2065	600	6100	539	7030	9897	213175
395	4950	—	—	—	—	180	2650	185	3025	67	524	518	6000	891	13075	8783	117914
2425	48316	94	10355	264	15250	1294	7105	2488	49610	2413	36803	6575	95857	11597	358072	88078	2013609

ботано 30760 руб.
суммѣ 20400 руб. и сбора грибовъ и рыжиковъ—17300 руб.
щей суммѣ 146705 руб.

РОСІЯ ФАБРИКА И ЗАВОДЫ

А. Различные заводы.

Б. Различные заводы.

ВЪДОМОСТЬ

О

ФАБРИКАХЪ И ЗАВОДАХЪ

(съ производительностью свыше 1000 рублей).

въ Олонецкой губерніи

за 1902 годъ.

РОДЪ ФАБРИКЪ И ЗАВОДОВЪ.	Вытегорскій уѣздъ.			Г. Каргополь.			Каргопольскій уѣздъ.		
	Число фабрикъ заводовъ.	Сумма производительно-ности. Рубли.	Число ра-бочихъ.	Число фаб-рикти заво-довъ.	Сумма про-изводитель-ности. Рубли.	Число ра-бочихъ.	Число фаб-рикти заво-довъ.	Сумма про-изводитель-ности. Рубли.	Число ра-бочихъ.
А. Казенные заводы:									
Снарядно-литейный	—	—	—	—	—	—	—	—	—
Чугунно-плавильные	—	—	—	—	—	—	—	—	—
Воско-свѣчной	—	—	—	—	—	—	—	—	—
Б. Частные заводы.									
<i>I. Обдѣльв. растит. продукты.</i>									
Лѣсопильные	2 муки	396623 12357	230 4	—	—	—	2	204426	180
Древесно-массные (картонные)	1	7950	44	—	—	—	—	—	—
Льнотрепальные	—	—	—	—	—	—	—	—	—
Мукомольные	1	61431	13	—	—	—	—	—	—
Пивоваренные	—	—	—	1	5049 безъ акциза	4	—	—	—
Прянично-булочные	—	—	—	1	10750	12	—	—	—
<i>II. Обдѣльв. животн. продукты:</i>									
Мѣховые (бѣличьи)	—	—	—	5	87740	65	4	52225	72
<i>III. Обдѣльв. ископаем. продукты:</i>									
Чугунно-плавильные	—	—	—	—	—	—	—	—	—
Красочные (охра)	1	10096	30	—	—	—	—	—	—
Мѣловые	1	1467	10	—	—	—	—	—	—
Кирпичные	—	—	—	—	—	—	—	—	—
Жельзо-передѣльные	—	—	—	—	—	—	—	—	—
<i>IV. Смѣшанныя производствъ:</i>									
Пароходныя ремонтныя мастерскія	—	—	—	—	—	—	—	—	—
Типографіи и переплетныя	—	—	—	—	—	—	—	—	—
Спичечные	—	—	—	—	—	—	—	—	—
Итого	6	489924	331	7	103539	81	6	256651	252

*) Въ томъ числѣ на одномъ заводѣ выдѣлено спичечной соломки на 4424 руб.

Г. Пудожъ.			Пудожскій уѣздъ.			Г. Повѣнецъ.			Повѣнецкій уѣздъ.			Всего по губерніи.		
Число фаб-рикти заво-довъ.	Сумма про-изводитель-ности. Рубли.	Число ра-бочихъ.	Число фаб-рикти заво-довъ.	Сумма про-изводитель-ности. Рубли.	Число ра-бочихъ.	Число фаб-рикти заво-довъ.	Сумма про-изводитель-ности. Рубли.	Число ра-бочихъ.	Число фаб-рикти заво-довъ.	Сумма про-изводитель-ности. Рубли.	Число ра-бочихъ.	Число фаб-рикти заво-довъ.	Сумма про-изводитель-ности. Рубли.	Число ра-бочихъ.
—	—	—	—	—	—	—	—	—	—	—	—	1	351673	783
—	—	—	—	—	—	1	38570	42	2	86230	102	2	86230	102
—	—	—	—	—	—	—	—	—	1	40747	6	1	40747	6
—	—	—	1	103272	53	—	—	—	2	182055	80	13 муки	1743710 24073	936 10
—	—	—	—	—	—	—	—	—	—	—	—	2	47430	102
—	—	—	1	6965	40	—	—	—	—	—	—	1	6965	40
—	—	—	—	—	—	—	—	—	—	—	—	2	83823	18
—	—	—	—	—	—	—	—	—	—	—	—	1	5049	4
—	—	—	—	—	—	—	—	—	—	—	—	1	10750	12
—	—	—	—	—	—	—	—	—	—	—	—	9	139965	137
—	—	—	—	—	—	—	—	—	—	—	—	1	187848	100
—	—	—	—	—	—	—	—	—	—	—	—	1	10096	30
—	—	—	—	—	—	—	—	—	—	—	—	1	1467	10
—	—	—	—	—	—	—	—	—	—	—	—	1	1232	13
—	—	—	—	—	—	—	—	—	—	—	—	1	920	24
—	—	—	—	—	—	—	—	—	—	—	—	4	70750	114
—	—	—	—	—	—	—	—	—	—	—	—	2	10150	26
—	—	—	—	—	—	—	—	—	—	—	—	1	8037	33
—	—	—	2	110237	93	—	—	—	3	220625	122	45	2830915	2500

ВЪДОМОСТЪ

о мелкихъ промышленныхъ заведеніяхъ

(съ оборотомъ меньше 1000 р.)

въ Олонецкой губерніи

за 1902 годъ.

Итого по губерніи			По отраслямъ промышленности			По видамъ заведеній			Итого по губерніи		
Число заведеній	Средній оборотъ	Оборотъ	Текстильная	Деревянная	Прочіе	Мельницы	Заводы	Прочіе	Число заведеній	Средній оборотъ	Оборотъ
100	1000	100000	50	30	20	10	15	15	100	1000	100000
150	1500	150000	75	45	30	15	22	13	150	1500	150000
200	2000	200000	100	60	40	20	30	17	200	2000	200000
250	2500	250000	125	75	50	25	40	21	250	2500	250000
300	3000	300000	150	90	60	30	50	24	300	3000	300000
350	3500	350000	175	105	70	35	60	27	350	3500	350000
400	4000	400000	200	120	80	40	70	30	400	4000	400000
450	4500	450000	225	135	90	45	80	33	450	4500	450000
500	5000	500000	250	150	100	50	90	36	500	5000	500000
550	5500	550000	275	165	110	55	100	39	550	5500	550000
600	6000	600000	300	180	120	60	110	42	600	6000	600000
650	6500	650000	325	195	130	65	120	45	650	6500	650000
700	7000	700000	350	210	140	70	130	48	700	7000	700000
750	7500	750000	375	225	150	75	140	51	750	7500	750000
800	8000	800000	400	240	160	80	150	54	800	8000	800000
850	8500	850000	425	255	170	85	160	57	850	8500	850000
900	9000	900000	450	270	180	90	170	60	900	9000	900000
950	9500	950000	475	285	190	95	180	63	950	9500	950000
1000	10000	1000000	500	300	200	100	190	66	1000	10000	1000000

Названіе заведеній.	Петрозаводскій уѣздъ.			Олонецкій уѣздъ.			Лодейнопольскій уѣздъ.		
	Число заведеній.	Рабочихъ.	Заработано.	Число заведеній.	Рабочихъ.	Заработано.	Число заведеній.	Рабочихъ.	Заработано.
Смоло-дегтекурни (ямы) - -	37	37	1331	2	2	100	40	50	1000
Кирпичные - - -	20	20	1246	15	15	1500	10	16	750
Гончарни - - -	-	-	-	-	-	-	49	55	3315
Мѣлоплавильни - - -	-	-	-	-	-	-	-	-	-
Кузницы - - -	142	172	12198	57	75	5445	55	79	3215
Мельницы - - -	233	233	9800	86	86	4645	82	82	4712
Красильни - - -	4	4	538	4	4	332	9	9	830
Кожевни - - -	31	49	6281	25	35	10480	19	30	4555
Овчинныя (скорняжныя) - -	18	18	481	3	3	120	4	4	260
Итого -	485	533	31875	192	220	22622	268	325	18637

Примѣчаніе: По заведеніямъ—мельницамъ, красильнямъ, кожевнямъ и овчиннымъ значится сумма,

Вытегорскій уѣздъ.	Каргопольскій уѣздъ.			Пудожскій уѣздъ.			Повънецкій уѣздъ.			В С Е Г О.				
	Число заведеній.	Рабочихъ.	Заработано.	Число заведеній.	Рабочихъ.	Заработано.	Число заведеній.	Рабочихъ.	Заработано.	Число заведеній.	Рабочихъ.	Заработано.		
12	12	454	117	270	14967	16	18	775	18	18	461	242	407	19088
9	12	900	27	54	1278	17	17	1100	13	13	1050	111	147	7824
152	152	1560	10	14	341	15	15	475	-	-	-	226	236	5691
34	68	3262	-	-	-	-	-	-	-	-	-	34	68	3262
90	120	8565	168	215	12601	49	59	2391	40	66	3079	601	786	47494
110	110	5300	357	357	10500	138	138	6786	68	68	1778	1074	1074	43521
12	12	1678	12	12	354	1	2	370	-	-	-	42	43	4102
20	32	6045	70	115	13188	6	10	936	8	15	832	179	286	42317
11	11	453	10	14	341	8	8	675	-	-	-	54	58	2330
450	529	28217	771	1051	53570	250	267	13508	147	180	7200	2563	3105	175629

вырученная за одну работу, самыя же издѣлія возвращались хозяевамъ обратно.

Наименование промысловых свидетельствъ.	Г. Петрозаводскій уѣздъ.		Г. Олонекъ.		Олонекскій уѣздъ.		Г. Лодьное-Поде.		Лодьноскій уѣздъ.	
	Год.	Пол.	Год.	Пол.	Год.	Пол.	Год.	Пол.	Год.	Пол.
I. Для торговыхъ предприятий.										
I-го разряда:										
1) На торговля заведенія и промыслы	—	—	—	—	—	—	—	—	1	—
2) На складочныя помѣщенія	—	—	—	—	—	—	—	—	4	—
II-го разряда:										
1) На торговля заведенія и промыслы	66	3	41	—	14	—	28	—	8	—
2) На складочныя помѣщенія	15	—	5	—	4	—	11	—	13	—
III-го разряда:										
1) На торговля заведенія и промыслы	85	5	217	4	12	—	128	10	17	—
2) На складочныя помѣщенія	1	—	4	—	—	—	1	—	1	—
IV-го разряда:										
1) На торговля заведенія	21	4	52	2	25	—	19	18	5	—
V-го разряда:										
1) На развозный торгъ	—	—	14	3	—	—	15	—	—	—
2) На разносный торгъ	—	—	33	11	—	—	12	3	—	—
II. Для промышленныхъ предприятий.										
II-го разряда	1	—	—	—	—	—	—	—	—	—
IV-го разряда	1	—	5	—	—	—	4	—	—	—
V-го разряда	3	1	3	2	—	—	6	—	—	—
VI-го разряда	4	5	9	4	—	—	18	—	2	—
VII-го разряда	11	3	8	2	—	—	16	1	3	—
VIII-го разряда	19	—	7	—	2	—	22	—	—	—
Ш. Для паровыхъ судовъ	5	—	2	—	—	—	1	—	—	—
IV. Для личныхъ промысловыхъ занятій:										
1) Инспекторъ, агентовъ, и проч. торг. посредниковъ	4	1	—	—	1	—	—	—	1	—
2) Приказчиковъ 1-го класса	46	1	30	2	2	—	42	1	10	—
3) Приказчиковъ 2-го класса	49	—	21	2	4	—	25	2	2	—
Сословныя купеческія свидетельства:										
1-й гильдіи	—	—	—	—	—	—	—	—	—	—
2-й гильдіи	19	—	—	—	6	—	—	—	2	—
Ярмарочныхъ для розничной торговли	—	—	—	—	—	—	—	—	—	—
Итого	350	23	451	32	70	—	348	35	64	—
	856		453		611					

Г. Вытегра.	Вытегорскій уѣздъ.		Г. Каргополь.		Каргопольскій уѣздъ.		Г. Пудожъ.		Пудожскій уѣздъ.		Г. Новѣнецъ.		Новѣнецкій уѣздъ.		Итого.		Всего.				
	Год.	Пол.	Год.	Пол.	Год.	Пол.	Год.	Пол.	Год.	Пол.	Год.	Пол.	Год.	Пол.	Год.	Пол.	Годов.	Полуг.			
—	—	—	—	—	—	—	1	—	—	—	—	—	—	—	1	—	—	2	—		
—	—	—	—	—	—	—	4	—	—	—	—	—	—	—	4	—	—	8	—		
33	2	65	—	24	—	53	4	5	—	21	1	12	—	24	—	162	5	297	7	459	12
12	—	7	—	4	—	2	—	2	—	7	—	6	—	2	—	56	—	45	1	101	1
48	7	154	2	31	—	154	9	7	—	75	1	15	—	72	—	215	12	972	35	1187	47
—	—	2	—	—	—	—	—	—	—	2	—	—	—	2	—	2	—	16	—	18	—
21	2	33	—	17	—	63	3	4	—	30	3	8	—	27	—	101	6	254	33	355	39
—	—	3	1	—	—	21	10	—	—	8	2	—	—	16	1	—	—	96	20	96	20
—	—	10	2	—	—	21	9	—	—	5	3	—	—	15	3	—	—	105	37	105	37
—	—	—	—	—	—	—	—	—	—	—	—	—	—	—	—	—	—	—	—	—	—
1	—	2	2	—	—	5	1	—	—	6	—	—	—	3	—	2	—	27	3	29	3
—	1	9	—	2	—	3	1	—	—	11	—	—	—	4	—	5	2	45	4	50	6
1	—	11	1	5	—	5	1	—	—	9	—	—	—	21	—	12	5	97	7	109	12
7	—	2	2	1	—	1	1	3	—	12	1	—	—	5	—	25	3	64	8	89	11
15	—	9	—	8	—	14	1	1	—	2	—	5	—	6	—	50	—	71	1	121	1
—	—	14	—	—	—	—	—	—	—	1	—	3	—	—	—	8	—	56	—	64	—
8	—	—	—	1	—	—	—	—	—	—	—	2	—	—	—	17	1	5	—	22	1
21	—	54	5	8	—	58	3	2	—	28	2	3	—	28	—	92	1	303	21	395	22
17	—	26	7	23	—	16	4	5	—	12	1	4	—	7	—	104	—	124	19	228	19
1	—	—	—	—	—	—	—	1	—	—	—	—	—	—	—	2	—	—	—	2	—
21	—	—	—	12	—	—	—	7	—	—	—	4	—	—	—	71	—	—	—	71	—
17	—	—	—	—	—	—	—	—	—	—	—	—	—	—	—	17	—	—	—	17	—
223	12	401	22	136	—	416	47	42	—	229	14	62	—	232	4	947	35	2582	196	3529	231
658		599		285		298		982		2778		3760									

ВЪДОМОСТЬ

О ЯРМАРКАХЪ И ТОРЖКАХЪ

въ Олонецкой губерніи

за 1902 годъ.

№	Название и мѣсто	Дата	Содержаніе	Примечанія
1	Сорочинскіе ярмарки	2-11 марта	Сорочинскіе ярмарки	
2	Порочинскіе ярмарки	24-30 мая	Порочинскіе ярмарки	
3	Кривяковскіе ярмарки	2-12 июня	Кривяковскіе ярмарки	
4	Локтевскіе ярмарки	2-12 сентября	Локтевскіе ярмарки	
5	Брянскіе ярмарки	21-28 ноября	Брянскіе ярмарки	
6	Христовскіе ярмарки	22 мая - 3 июня	Христовскіе ярмарки	
7	Сурожскіе ярмарки	2-12 февраля	Сурожскіе ярмарки	
8	Порочинскіе ярмарки	1-15 октября	Порочинскіе ярмарки	
9	Катковскіе ярмарки	1-8 марта	Катковскіе ярмарки	
10	Троицкіе ярмарки	2-9 июля	Троицкіе ярмарки	
11	Никольскіе ярмарки	6-13 октября	Никольскіе ярмарки	
12	Порочинскіе ярмарки	2-12 мая	Порочинскіе ярмарки	
13	Порочинскіе ярмарки	11 февраля	Порочинскіе ярмарки	

№№	Название и мѣстонахождение.	Время открытія.	Привезено.	Продано.	Въ томъ числѣ лошадей.			
					Пригнано.	На сумму.	Продано.	На сумму.
Р	у	б	л	и.	Головъ	Рубли.	Головъ	Рубли.
А. Городскія:								
Г. Петрозаводскъ.								
1	Сборная (сборное воскр. вел. п.)	2—14 марта.	6059	5220	—	—	—	—
2	Петровская	28—30 іюня.	1223	1223	—	—	—	—
	Итого	2 ярмарки.	7282	6443	—	—	—	—
Г. Олоонецъ.								
3	Крещенская	6—13 января.	5110	2455	30	1500	15	750
4	Рождество-Богородицкая	8—15 сентября.	7785	5270	92	3000	78	2340
	Итого	2 ярмарки.	12895	7725	122	4500	93	3090
Г. Лодейное поле.								
5	Введенская	21—28 ноября.	4410	1522	—	—	—	—
Г. Вытегра.								
6	Христорождественская	25 дек.—3 янв.	46489	11435	75	2250	38	860
7	Срѣтенская	2—12 февраля.	3258	1665	13	475	6	252
8	Покровская	1—15 октября.	54270	22230	220	6500	120	3000
	Итого	3 ярмарки.	104017	35330	308	9225	164	4112
Г. Каргополь.								
9	Евдокіевская	1—8 марта.	59879	28062	559	27950	325	12300
Г. Пудожъ.								
10	Троицкая	2—9 іюня.	1590	1180	—	—	—	—
11	Никольская	6—13 декабря.	34799	9985	—	—	—	—
	Итого	2 ярмарки.	36389	11165	—	—	—	—
Всего по городамъ								
		11 ярмарокъ.	224872	90247	989	41675	582	19502

№№	Название и мѣстонахождение.	Время открытія.	Привезено.	Продано.	Въ томъ числѣ лошадей.			
					Пригнано.	На сумму.	Продано.	На сумму.
			Р у б л и.		Головъ	Рубли.	Головъ	Рубли.
Б. С Е Л Ъ С К І Я.								
Петрозаводскій уѣздъ.								
1	Рождество-Богородицкая въ Острѣчнахъ	8—10 сентября.	12060	4090	—	—	—	—
2	Тоже въ Кондопогѣ		9345	1889	—	—	—	—
3	Георгіевскій торжокъ въ Шелт.-Бережн. вол.	23—25 апрѣля.	1410	390	—	—	—	—
4	Тоже тамъ же	26—30 ноября.	3900	1100	—	—	—	—
И т о г о		4 ярмарки.	26715	7469	—	—	—	—
Олонецкій уѣздъ.								
5	Алексадро-Свирская-Троицкая	2—5 іюня.	93500	36945	400	16000	100	4000
6	Тамъ же	28—31 авг.	24815	7150	50	5000	30	1500
7	Никитинская въ с. Важинахъ	15—23 сентября	32455	8678	—	—	—	—
И т о г о		3 ярмарки.	150770	52773	450	21000	130	5500
Лодейнопольскій уѣздъ.								
8	Афанасьевская въ сел. Оштѣ	18—25 февраля	60425	33782	15	1000	10	500
9	Сборная въ с. Оштѣ (1-е воскр. вел. п.)	3—10 марта.	55522	23238	—	—	—	—
10	Пятницкая въ Сермакскомъ погостѣ	28—31 октября.	1123	409	—	—	—	—
11	Знаменская, тамъ же	27—30 ноября.	2360	717	—	—	—	—
12	Средокрестная въ с. Оштѣ	20—25 марта.	23643	7586	—	—	—	—
И т о г о		5 ярмарокъ.	143073	65732	15	1000	10	500
Каргопольскій уѣздъ.								
13	Афанасьевскій торж. въ Вохтомскомъ погостѣ	18—25 января.	29930	4890	—	—	—	—
14	Афанасьевскій торжокъ въ Устьмошск. пог.	18—21 января.	72735	33145	—	—	—	—
15	Алексѣевская въ Троицкомъ погостѣ	17—23 марта.	146921	115351	896	34840	896	34840
16	Григорьевскій въ Ошевскомъ погостѣ	12—15 марта.	7040	1860	—	—	—	—
17	Богословскій въ Устьмошскомъ погостѣ	26—29 сентября	72242	29012	—	—	—	—
18	Покровскій въ с. Александровѣ, Алек. вол.	1—4 октября.	19180	5000	—	—	—	—
19	Благовѣщенскій въ Мошинскомъ пог.	25—30 марта.	19100	6470	—	—	—	—
20	Михайловскій въ Воезерскомъ погостѣ	8—10 ноября.	15610	5580	—	—	—	—
21	Благовѣщенскій въ Устьмошскомъ погостѣ	25—28 марта.	64855	30005	—	—	—	—
И т о г о		9 ярмарокъ.	447613	231313	896	34840	896	34840

№	Название и мѣстонахождение.	Время открытiя.	Привезено.	Продано.	Въ томъ числѣ лошадей.				
					Рубл.	Головъ	Рубли.	Головъ	Рубли.
Пудожскій уѣздъ.									
22	Крещенская въ Кенозерскомъ погостѣ .	6—12 января.	17150	4965	—	—	—	—	
23	Благовѣщенская, тамъ же .	25—30 марта.	20005	9653	—	—	—	—	
24	Рождество Богород. въ Колодозерскомъ пог.	8—15 сентября.	5110	625	—	—	—	—	
25	Тоже въ Нигижемско-Пречистенскомъ пог.		5770	1990	—	—	—	—	
26	Покровская въ Корбозерскомъ погостѣ .	1—7 октября.	3960	760	—	—	—	—	
27	Георгиевская въ Нигижемско-Георгиевск. пог.	26—30 ноября.	Торговля	не	производила	съ.			
Итого .		6 ярмарокъ.	51995	17993	—	—	—	—	
Повѣнецкiй уѣздъ.									
28	Крещенская въ Шунгскомъ погостѣ .	6—18 января.	220062	190113	100	950	85	660	
29	Сборная (1-е воскр. вел. п.) *)	Тамъ же.	28 февр.—4 мар.	7200	4000	180	7200	100	4000
30	Благовѣщенская .		25 марта—1 апр.	46405	14055	—	—	—	—
31	Срѣтенская въ Селецкомъ погостѣ .	2—5 февр.	Торговля	не	производила	съ.			
Итого .		4 ярмарки.	273667	208168	280	8150	185	4650	
Всего по уѣздамъ .		31 ярмарка.	1093833	583448	1641	64990	1221	45500	
Всего по губерни .		42 ярмарки.	1318705	673695	2630	106665	1803	65002	

Примѣчанiе: *) Привозу товаровъ на ярмарку, кромѣ пригона лошадей, не было.

Уездъ	ТОРОДА Н УБЗ Д Ы						Итого
	М	Ж	М	Ж	М	Ж	
15+
085+
21+
002+
2-
29+
72+
77+
84+
881+
24+
004+
52-
704+
844
1174
1624

д в и ж е н і е н а с е л е н і я
 въ Олонецкой губерніи
 за 1902 годъ.

Примѣчаніе. Въ отчетѣ числѣ браковъ, роженій и смертей заключаются и створенія браковъ.

ГОРОДА И УЪЗДЫ.	Число браковъ.	Ч и с л о		
		Законно-рожденныхъ.		
		М. п.	Ж. п.	Об. п.
Г. Петрозаводскъ —	91	249	223	472
Уѣздъ —	708	1914	1834	3748
Г. Олонецъ —	4	27	17	44
Уѣздъ —	348	959	897	1856
Г. Лодейное поле —	7	13	17	30
Уѣздъ —	462	1235	1226	2461
Г. Вытегра —	38	115	90	205
Уѣздъ —	528	1376	1346	2722
Г. Каргополь —	20	35	47	82
Уѣздъ —	835	2093	1975	4068
Г. Пудожъ —	9	36	25	61
Уѣздъ —	337	991	906	1897
Г. Повѣнецъ —	8	16	17	33
Уѣздъ —	265	655	620	1275
Итого въ городахъ	177	491	436	927
уѣздахъ	3483	9223	8804	18.027
Всего по губерніи	3660	9714	9240	18.954

Примѣчаніе. Въ общемъ числѣ браковъ, рожденій и смертей заключалось у иновѣрцевъ: браковъ 17,

р о д и в ш и х с я.										Прибыль и убыль.
Внѣ-брачныхъ.			В С Е Г О.			Число умершихъ.				
М. п.	Ж. п.	Об. п.	М. п.	Ж. п.	Об. п.	М. п.	Ж. п.	Об. п.		
14	13	27	263	236	499	249	196	445	+54	
16	14	30	1930	1848	3778	1687	1511	3198	+580	
2	—	2	29	17	46	21	12	33	+13	
15	16	31	974	913	1887	808	729	1537	+350	
—	—	—	13	17	30	14	18	32	--2	
15	11	26	1250	1237	2487	870	825	1695	+792	
3	5	8	118	95	213	107	79	186	+27	
18	17	35	1394	1363	2757	1001	979	1980	+777	
1	3	4	36	50	86	29	30	59	+27	
31	21	52	2124	1996	4120	1434	1350	2784	+1336	
—	1	1	36	26	62	31	29	60	+2	
10	7	17	1001	913	1914	728	717	1445	+469	
3	—	3	19	17	36	40	31	71	--35	
11	10	21	666	630	1296	449	440	889	+407	
28	22	45	514	458	972	491	395	886	+86	
116	96	212	9339	8900	18239	6977	6551	13528	+4711	
139	118	257	9853	9358	19211	7468	6946	14414	+4797	

родившихся 121, умершихъ 138.

Инициалы в семье	Родство			Семья			Информация		
	М.н.	Ж.н.	О.н.	М.н.	Ж.н.	О.н.	М.н.	Ж.н.	О.н.
+21	198	249	199	298	1933	04232	22213	22714	27414
+280	1918	1911	1957	2778	1848	1930	1930	19314	19718
+13	83	13	21	48	17	4 20	72 3	71	14 3
+330	1987	230	208	1987	212	21274	22231	22210	22212
-3	83	14	14	30	17	7 13	21	71	02
+103	1987	230	208	1987	212	21274	22231	22210	22212
+27	1987	230	208	1987	212	21274	22231	22210	22212
+117	1987	230	208	1987	212	21274	22231	22210	22212
+27	1987	230	208	1987	212	21274	22231	22210	22212
+1838	1987	1330	1431	1130	1095	22213	22232	22231	22231
+3	1987	28	31	83	28	0 38	22 1	22 1	19
+103	1987	217	238	1914	213	1901	1917	202 7	202 10
-39	1987	31	40	38	17	8 19	21 3	71	21 3
+107	1987	440	449	1506	630	20226	22231	22210	22211
+89	1987	302	301	1987	198	17414	19415	22232	22238
+1711	1987	6221	6277	1987	2000	22232	22212	19896	20100
+1787	1417	19211	19211	19211	1928	00823	11227	04128	15138

Примечание: В области чисел браков, разводов и смертей указывается год заключения брака.

ВЪДОМОСТЬ

о поступленіи сборовъ

въ Олонецкой губерніи

за 1902 годъ.

РОДЫ ПОДАТЕЙ.

Слѣдовало поступить.

Недвигокъ. Оклада.
Р. К. Р. К.

I.

ОКЛАДНЫЕ ПЛАТЕЖИ.

1. Государственный поземельный налогъ:

а) Съ надѣльныхъ земель сельскихъ обществъ	4	22	6846	56
б) Съ земель частныхъ владѣльцевъ	61	19	1303	77
в) Съ земель городскихъ	—	—	220	45
г) Съ земель Департамента Удѣловъ	—	—	28	86
д) Пени за неплатежъ въ срокъ сего налога	4	62	—	—

Итого 70 3 8399 64

2. Выкупныхъ платежей за земли:

а) Съ крестьянъ собственниковъ: бывшихъ помѣщичьихъ	190	80	2610	37
б) » » » бывшихъ удѣльныхъ	251	64	3714	56
в) Съ » государственныхъ крестьянъ	971	24	241615	14

Итого 1413 68 247940 7

3. Съ недвижимыхъ имуществъ:

а) Налога	546	50	11000	—
б) Пени за неплатежъ онаго	—	—	—	—

Итого 546 50 11000 —

4. Государственного квартирнаго налога

Налога	26	78	3976	50
Пени за неплатежъ	2	2	—	—
Штрафа за нарушеніе Пол. о квартирномъ налогѣ	—	—	—	—

Итого 28 80 3976 50

5. Земскихъ сборовъ:

а) Губернскаго земскаго сбора:

а) Съ торговыхъ документовъ	—	—	3987	—
б) Съ недвижимыхъ имуществъ { въ городахъ	2337	3	18701	13
» » » » уѣздахъ	872	30 ³ / ₄	3240	55
в) Съ земель и лѣсовъ	65807	54 ¹ / ₄	426662	32
г) Съ помѣщений заводскихъ, фабричныхъ и торгово-промышленныхъ	17978	58	32032	20
д) Пени за неплатежъ	4845	92	—	—

Итого 91841 38 484623 20

Вновь причислено.

Исключено.

Взыскано.

Осталось къ 1 Января 1903 г.

Недвигокъ. Оклада. Недвигокъ. Оклада. Недвигокъ. Оклада. Недвигокъ. Оклада. В С Е Г О.
Р. К. Р. К. Р. К. Р. К. Р. К. Р. К. Р. К. Р. К. Р. К.

7	6	8	66	7	32	20	36	3	96	6814	1	—	—	20	85	20	85
—	—	—	—	5	50	7	1	26	68	1250	91	29	1	45	85	74	86
—	—	—	—	—	—	—	—	—	—	220	45	—	—	—	—	—	—
—	—	—	—	—	—	—	—	—	—	28	86	—	—	—	—	—	—
7	25	1	78	—	—	—	—	1	79	1	66	10	8	—	12	10	20

Итого 14 31 10 44 12 82 27 37 32 43 8315 89 39 9 66 82 105 91

—	—	—	—	—	—	33	82	7	20	2559	29	183	60	17	26	200	86
—	—	—	—	—	—	—	—	251	64	2884	11	—	—	830	45	830	45
—	—	387	97	150	6	2054	63	734	49	227758	13	86	69	12190	35	12277	4

Итого 387 97 150 6 2088 45 993 33 233201 53 270 29 13038 6 13308 35

—	—	—	—	—	—	36	51	404	35	10607	41	142	15	356	8	498	23
15	74	45	28	—	—	—	—	15	74	45	28	—	—	—	—	—	—

Итого 15 74 45 28 — — 36 51 420 9 10652 69 142 15 356 8 498 23

—	—	—	—	11	38	80	12	12	40	3723	17	3	—	173	21	176	21
12	69	25	61	1	18	—	64	13	14	24	11	—	39	—	86	1	25
—	—	60	75	—	—	—	—	—	—	60	75	—	—	—	—	—	—

Итого 12 69 86 36 12 56 80 76 25 54 3808 3 3 39 174 7 177 46

—	—	624	88	—	—	—	—	—	—	4611	88	—	—	—	—	—	—
4	29	12	77	468	30	72	26	1458	5	15733	60	414	97	2908	4	3323	1
16	83	—	—	162	60	—	74	565	35	2900	13	161	18 ³ / ₄	339	68	500	86 ³ / ₄
485	6	47	52	302	93	603	79	9321	45	371071	6	56668	22 ¹ / ₄	55034	99	111703	21 ¹ / ₄
212	58	104	15	573	53	31	28	12406	7	18361	29	5211	56	13743	78	18955	34
1837	53	—	—	56	18	—	—	1075	94	—	—	5551	33	—	—	5551	33

Итого 2536 29 789 32 1563 54 708 7 24826 86 412677 96 68007 27 72026 49 140033 76

РОДЫ ПОДАТЕЙ.	Слѣдовало поступить.				
	Недоимокъ.		Оклада.		
	Р.	К.	Р.	К.	
<i>б) Уѣзднаго земскаго сбора:</i>					
а) Съ торговыхъ документовъ	—	—	6210	99	
б) Съ недвижимыхъ имуществъ {	въ городахъ		3464	12 26377	77
	» уѣздахъ		30394	16 ¹ / ₂ 48259	24
в. Съ земель и лѣсовъ	60575	38 ¹ / ₂	623421	43	
г) Пени за неплатежъ	7619	13	—	—	
Итого	102052	80	704269	43	
<hr/>					
Всего губернскаго и уѣзднаго земскихъ сборовъ	193894	18	1188892	63	
<hr/>					
Всего текущихъ платежей	195953	19	146020	84	
<hr/>					
ДРУГИХЪ РАЗНЫХЪ ВЗЫСКАНИЙ ПО ВѢДОМСТВАМЪ.					
Министерства Земледѣлія и Государственныхъ Имуществъ:					
Лѣснаго Департамента	6976	6	—	—	
Министерства Финансовъ:					
Департамента Государственнаго Казначейства	13278	68	—	—	
Департамента Окладныхъ Сборовъ	767	24	—	—	
Главнаго Управленія Неокладныхъ Сборовъ и Казенной Продажи Питей	854	55	—	—	
Учрежденія по Части Торговли и Промышленности	1830	70	—	—	
Особой Канцеляріи по Кредитной части	—	—	—	—	
Министерства Внутреннихъ Дѣлъ	1119	—	—	—	
Главнаго Управленія Почтъ и Телеграфовъ	503	19	—	—	
Министерства Юстиціи	4810	74	—	—	
Министерства Народнаго Просвѣщенія	1309	—	—	—	
Итого разныхъ взысканій	31449	16	—	—	
<hr/>					
ВЪ ТОМЪ ЧИСЛѢ ВЗЫСКАНИЙ НА ОТВѢТСТВЕННОСТИ ГУБЕРНСКАГО НАЧАЛЬСТВА:					
По вѣдомствамъ:					
Министерства Земледѣлія и Государственныхъ Имуществъ	6814	33	—	—	
Министерства Юстиціи	4952	93	—	—	
Министерства Финансовъ {	Департамента Государственнаго Казначейства		804	29	—
	» Неокладныхъ сборовъ		860	18	—
	» Торговли и Мануфактуръ		100	—	—
Главнаго Управленія Почтъ и Телеграфовъ	503	19	—	—	
Итого	14034	92	—	—	

Вновь причислено.				Исключено.				Взыскано.				Осталось къ 1 Января 1903 г.					
Недоимокъ.		Оклада.		Недоимокъ.		Оклада.		Недоимокъ.		Оклада.		Недоимокъ.		Оклада.		В С Е Г О.	
Р.	К.	Р.	К.	Р.	К.	Р.	К.	Р.	К.	Р.	К.	Р.	К.	Р.	К.	Р.	К.
—	—	834	86	—	—	463	64	—	—	6582	21	—	—	—	—	—	—
—	4	—	45	11	88	62	91	2548	21	22408	56	904	7	3906	75	4810	82
26	14	19	5	2664	59 ¹ / ₂	308	93	18982	31	29247	28	8773	40	18722	8	27495	48
21	21	415	67	25925	1 ¹ / ₂	190	29	12646	64 ³ / ₄	553885	14	22024	94 ¹ / ₄	69761	67	91786	61 ¹ / ₄
3112	32	—	—	293	38	—	—	1909	58	—	—	8528	49	—	—	8528	49
3159	71	1270	3	28894	86	1025	77	36086	74 ³ / ₄	612123	19	40230	90 ³ / ₄	92390	50	132621	40 ¹ / ₄
5716	—	2059	35	30458	40	1733	84	60913	60 ³ / ₄	1024801	15	108238	17 ¹ / ₄	164416	99	272655	16 ¹ / ₄
5758	74	2589	40	30633	84	3966	93	62384	99 ³ / ₄	1280779	29	108693	91 ¹ / ₄	178052	2	286745	11 ¹ / ₄
—	—	—	—	209	25	—	—	156	71	—	—	6610	10	—	—	6610	10
—	—	12313	34	630	58	90	80	5023	74	5561	60	7624	36	6660	94	14285	30
854	55	5494	53	15	59	13	45	441	35	4766	96	1164	85	714	12	1878	97
—	—	—	—	854	55	—	—	—	—	—	—	—	—	—	—	—	—
—	—	34163	37	121	25	743	13	1709	45	32547	58	—	—	872	66	872	66
—	—	2529	98	—	—	—	—	—	—	2529	98	—	—	—	—	—	—
—	—	6598	20	—	—	—	—	1024	—	5483	20	95	—	1115	—	1210	—
—	—	213	90	—	—	—	—	—	—	210	77	503	19	3	13	506	32
—	—	4583	56	591	80	882	42	545	30	1127	13	3673	64	2574	1	6247	65
—	—	4919	—	—	—	—	—	65	—	4319	—	1244	—	600	—	1844	—
854	55	70815	88	2423	2	1729	80	8965	55	56546	22	20915	14	12539	86	33455	—
5	99	—	—	106	50	—	—	5	99	—	—	6707	83	—	—	6707	83
2503	68	1825	96	1836	11	290	26	791	60	260	93	4828	90	1274	77	6103	67
310	42	133	92	20	52	7	95	191	15	2	—	903	4	123	97	1027	1
647	77	762	20	360	56	2	45	451	7	531	15	696	32	228	60	924	92
—	—	—	—	—	—	—	—	—	—	—	—	100	—	—	—	100	—
—	—	—	—	—	—	—	—	—	—	—	—	503	19	—	—	503	19
3467	86	2722	8	2323	69	300	66	1439	81	794	8	13739	28	1627	34	15366	62

В Ъ Д О М О С Т Ъ

о распредѣленіи недоимокъ по городамъ и уѣздамъ Олонецкой губерніи
за 1902 годъ.

ГОРОДА И УѢЗДЫ.	Н е д о и м о к ъ																	
	По государственному поземельному налогу.		По выкупнымъ платежамъ.						По налогу съ недви- жимыхъ имуществъ.		По государственному квартирному налогу.		По разнымъ взыска- ніямъ.		Губернскаго и уѣзд- ныхъ земскихъ собо- ровъ.		В С Е Г О.	
			Съ бывшихъ государственныхъ крестьянъ.		Съ бывшихъ помѣ- щичьихъ крестьянъ.		Съ бывшихъ удѣль- ныхъ крестьянъ.											
Г. Петрозаводскъ -	-	-	-	-	-	-	-	-	15	1	165	60	3601	11	5955	73	9737	45
Уѣздъ -	6	5	1921	80	-	-	-	-	-	-	-	-	679	75	36958	88	39566	48
Г. Олонецъ -	-	-	-	-	-	-	-	-	-	-	-	-	950	66	972	3	1922	69
Уѣздъ -	1	85	-	-	-	-	-	-	-	-	-	-	218	66	45262	79	45483	30
Г. Лодейное-поле -	-	-	-	-	-	-	-	44	7	-	-	-	1966	-	803	96	2814	3
Уѣздъ -	32	80	130	28	194	40	-	-	-	-	-	-	948	72	38230	74 ^{3/4}	39536	94 ^{3/4}
Г. Вытегра -	-	-	-	-	-	-	-	411	87	11	86	4032	2	5250	27	9706	2	
Уѣздъ -	52	85	2634	58	4	1	830	45	-	-	-	-	9429	29	46140	89	59092	7
Г. Каргополь -	-	-	-	-	-	-	-	-	-	-	-	-	6559	78	95	70	6655	48
Уѣздъ -	1	43	1192	6	2	45	-	-	-	-	-	-	2879	72	14911	40	18987	6
Г. Пудождь -	-	-	-	-	-	-	-	-	-	-	-	-	585	44	3587	76	4173	20
Уѣздъ -	5	57	610	10	-	-	-	-	-	-	-	-	377	17	21779	4	22771	88
Г. Повѣнецъ -	-	-	-	-	-	-	-	27	28	-	-	-	748	60	420	33	1196	21
Уѣздъ -	5	36	5788	22	-	-	-	-	-	-	-	-	478	8	52285	63 ^{1/2}	58557	29 ^{1/2}
Всего по губерніи	105	91	12277	4	200	86	830	45	498	23	177	46	33455	-	272655	16 ^{1/4}	320200	11 ^{1/4}

ВЪДОМОСТЪ**О ГОРОДСКИХЪ ДОХОДАХЪ, РАСХОДАХЪ, КАПИТАЛАХЪ И НЕДОИМКАХЪ****по Олонецкой губерніи****за 1902 годъ.**

Г О Р О Д А.	РАС		ХОДЫ.		ДОХОДЫ.			Сумма невыполненных расходов.	Сумма городских недоимокъ.	Сумма запасныхъ капиталовъ.				
	Назначено по смѣтѣ.		Израсходовано.		Назначено по смѣтѣ.		Поступило.							
	Р	у	б	л	и	и	к				о	п	ѣ	й
Петрозаводскъ — — — —	43295	47	41456	5	43295	47	44368	46	9660	23	19320	48	2130	7
Олонецъ — — — —	10890	45	8261	74	10890	45	8306	75	1994	54	1999	28	6900	—
Лодейное-поле — — — —	8594	90	4007	64	5693	—	4787	9	4312	23	1572	74	818	68
Вытегра — — — —	18687	—	16579	27	18687	—	19998	51 ^{1/2}	12460	38 ^{3/4}	6260	5	3581	50
Каргополь — — — —	11950	45	12864	38	11950	45	12811	91	449	76	1797	31	1150	—
Пудожъ — — — —	7843	65	5922	10	7843	65	6722	93	187	45	2404	80	66	—
Повѣнецъ — — — —	16326	86	15163	88	16327	3	17646	79	1004	63 ^{1/2}	537	64	204712	—
Итого	117588	78	104255	6	114687	5	114642	44 ^{1/2}	30069	23 ^{1/4}	33892	30	219358	25

Z o l l n		Hauptort		Lohnort		Lohnort		Lohnort		Lohnort	
1	2	3	4	5	6	7	8	9	10	11	12
1	1110000000	42302	47	41308	18	0000	38	10000	40	10000	10000
2	1110000000	10000	40	8000	20	1000	21	1000	20	1000	1000
3	1110000000	2000	41	4787	8	1012	28	1012	41	1012	1012
4	1110000000	10000	42	1000	21	1000	21	1000	21	1000	1000
5	1110000000	11000	43	12811	31	110	28	1707	31	1100	1100
6	1110000000	10000	44	0732	03	1000	40	1000	40	1000	1000
7	1110000000	10000	45	1700	20	1000	08	1000	08	1000	1000
8	1110000000	11000	46	11000	46	10000	38	10000	30	10000	10000

ВЪДОМОСТЪ

о доходахъ, дѣйствительно поступившихъ по городамъ Олонецкой губерніи

за 1902 годъ.

ГОРОДА.

Д о х о д ы о б ы к н о в е н

Съ городскихъ недви- жимыхъ имуществъ и оброчныхъ статей.	За проходъ и проваздъ по городскимъ сооруже- ниямъ и за стоян. судовъ	Отъ сбора съ недви- жимыхъ имуще- ствъ.	Съ документовъ на пра- во производства тор- говли и промысловъ.	Съ трактирныхъ заведе- ній, постоялыхъ дворовъ и съветныхъ лавокъ.	Съ извозного и пере- возного промысловъ.	Отъ продажи недвижи- мого имущества.	Съ собакъ.	Съ засвидѣл. протес- товъ и представлений ко взиск. раз. актовъ.	За клеймене мѣръ и вѣсовъ.			
Р	у	б	л	и	и	к	о	п	ф	й	к	и

Петрозаводскъ	12585	81	4451	11673	37	1348	12	1953	36	770	15	—	—	142	30	453	60	3	60
Олонецъ	6453	11	—	288	73	167	80	50	—	—	—	—	—	—	—	17	20	—	—
Лодейное-поле	1920	40	—	—	—	118	30	125	—	—	—	—	—	—	—	232	—	—	—
Вытегра	6848	36 ^{1/2}	—	1950	94	482	90	603	50	100	88	—	—	—	—	191	65	—	—
Каргополь	5033	72	285	2205	43	38	26	238	—	16	70	—	—	46	—	20	13	—	40
Пудожъ	3318	16	—	689	93	159	—	230	20	—	—	—	—	—	—	5	11	—	—
Новѣнецъ	7063	33	225	697	15	169	76	122	50	—	—	53	—	—	—	283	30	—	—
Итого	43222	89 ^{1/2}	4961	17505	55	2484	14	3322	56	887	73	53	—	188	30	1202	99	4	—

н ы е.

Д о х о д ы ч р е з ы ч а й н ы е.

Съ аукціонныхъ про- дажъ движимаго иму- щества.	Съ привозимыхъ въ го- родъ и отвозимыхъ изъ него товаровъ.	Мелочные и слу- чайные.	И т о г о.	Изъ недоимокъ.	Изъ городскихъ капиталовъ.	Прибылей изъ город- скихъ банковъ.	Отъ казны.	На наемъ ночныхъ сторожей.	Изъ мѣстныхъ зем- скихъ сборовъ.	Изъ другихъ источ- никовъ.	И т о г о.	Всего дохода.
Р	у	б	л	и	и	к	о	п	ф	й	к	и

17	5	—	—	3728	95	37127	31	4272	83	—	—	—	1788	36	1179	96	—	—	—	7241	15	44368	46		
—	—	—	—	1	53	6978	37	428	66	267	20	—	56	24	—	—	—	—	576	28	1328	38	8306	75	
—	—	—	—	93	84	2489	54	87	1	862	38	—	972	16	—	—	—	285	—	91	—	2297	55	4787	9
—	—	—	—	2967	68	13145	91 ^{1/2}	2166	53	471	60	2533	97	1305	50	—	—	—	375	—	6852	60	19998	51 ^{1/2}	
—	—	360	40	61	2	8305	6	961	35	36	10	—	1387	—	—	—	—	—	2122	40	4506	85	12811	91	
—	—	—	—	53	3	4455	43	—	—	—	—	—	567	50	—	—	—	200	—	1500	—	2267	50	6722	93
—	—	—	—	7	70	8621	74	729	49	7594	—	—	701	56	—	—	—	—	—	—	9025	5	17646	79	
17	5	360	40	6913	75	81123	36 ^{1/2}	8645	87	9231	28	2533	97	6778	32	1179	96	485	—	4664	68	33519	81	114642	44 ^{1/2}

ГОРОДА.	РАСХОДЫ																					
	Содержание городского общественного управления.	Содержание городских общественных зданий и помещений.	Уплата сумм по городским займам и обязательствам.	Выдача пособий учреждениям и лицам.	Содержание благ. заведений.	Содержание учебных заведений.	Пособий казнь.	Отправление воинского постоя и других воинских потребностей.	Содержание городского врача и других медицинских служителей.	Содержание чинов городской полиции.	Содержание пожарной команды.	Квартирная часть.	Почта.	Содержание городских учреждений.	Содержание городских учреждений.	Содержание городских учреждений.						
	Р	У	Б	Л	И	К	О	П	Ф	Й	К	И	К	О	П	Ф	Й	К	И			
Петрозаводскъ	5792	66	8876	87	—	—	—	330	—	1338	63	643	—	2844	62	953	19	—	—			
Олонецъ	1887	33	55	95	—	—	10	—	—	317	37	340	—	1244	25	30	—	707	52			
Лодейное-поле	1428	86	228	30	—	—	14	86	—	258	30	124	—	671	5	24	—	395	26			
Вытегра	3950	92	623	6	364	—	230	—	12	39	597	96	284	—	936	24	50	—	1127	50	2003	
Каргополь	3251	10	197	79	1858	40	123	—	168	—	920	—	620	—	670	29	157	—	—	—	1824	22
Пудожъ	1450	17	87	40	—	—	21	43	—	—	120	—	262	—	581	48	24	—	471	—	800	
Повънецъ	3460	7	380	50	2097	40	250	—	—	1249	80	1156	—	734	38	150	—	600	—	—	—	
Итого	21221	11	10449	87	4319	80	649	31	510	39	4802	6	3429	—	7682	31	1388	19	3301	28	4627	22

ГОРОДА.	ТЕКУЩЕЕ																Итого.	Расходы на предметы, относящиеся къ пользамъ города, none вошедшіе въ предыдущія графы.		Итого.	Всего расхода.													
	Квартирная часть.	Вещественное довольствіе городской полицейской команды.	Вещественное довольствіе пожарной команды.	Содержание общественной пожарной команды.	Содержание помѣщеній для городскихъ общественныхъ управлений.	Устройство и наемъ помѣщеній для городского погребенія и освѣщенія.	Устройство и наемъ помѣщеній для пожарной команды съ отопленіемъ и освѣщеніемъ.	Содержание и устройство мостовыхъ.	Освѣщеніе города.	По строительной части.	По другимъ городскимъ надобностямъ.																							
	Р	У	Б	Л	И	К	О	П	Ф	Й	К	И	И	Т	О	Г	О.	И	Т	О	Г	О.	В	С	Е	Г	О	Р	А	С	Х	О	Д	А.
Петрозаводскъ	1200	—	4289	18	2066	5	2592	19	343	73	305	6	197	19	5119	88	2302	22	39194	47	—	—	2261	58	2261	58	41456	5						
Олонецъ	100	—	—	—	—	—	565	49	205	—	—	—	—	—	—	—	109	52	5572	43	412	40	2276	91	2689	31	8261	74						
Лодейное-поле	124	22	116	31	—	—	—	—	—	—	—	—	—	—	—	—	8	—	3393	16	—	—	614	48	614	48	4007	64						
Вытегра	92	—	200	—	—	—	—	—	—	432	8	40	20	—	—	767	99	816	79	12528	13	738	42	3312	72	4051	14	16579	27					
Каргополь	100	—	918	2	—	—	—	—	—	83	79	—	—	—	—	211	52	233	87	11337	—	307	32	1220	6	1527	38	12864	38					
Пудожъ	100	—	—	—	—	—	—	—	—	161	60	—	—	—	—	—	—	75	—	4154	10	—	—	1768	—	1768	—	5922	10					
Повънецъ	244	—	100	—	—	—	—	—	—	1923	49	488	64	—	—	—	—	165	35	12999	63	133	45	2030	80	2164	25	15163	88					
Итого	1960	22	5623	51	2066	5	3157	68	3149	69	833	90	197	19	6099	39	3710	75	89178	92	1591	59	13484	55	15076	14	104255	6						

Классификация	Содержание	№ документа	Дата
I	Вводные сведения		
II	Сведения о предприятии		
III	Сведения об организации		
IV	Сведения о работе		
V	Сведения о персонале		
VI	Сведения о финансах		
VII	Сведения о технике		
VIII	Сведения о безопасности		
IX	Сведения о других документах		

№ документа	Дата	Содержание	Классификация
100	1980	Вводные сведения	I
101	1981	Сведения о предприятии	II
102	1982	Сведения об организации	III
103	1983	Сведения о работе	IV
104	1984	Сведения о персонале	V
105	1985	Сведения о финансах	VI
106	1986	Сведения о технике	VII
107	1987	Сведения о безопасности	VIII
108	1988	Сведения о других документах	IX
109	1989	Сведения о работе	IV
110	1990	Сведения о персонале	V
111	1991	Сведения о финансах	VI
112	1992	Сведения о технике	VII
113	1993	Сведения о безопасности	VIII
114	1994	Сведения о других документах	IX
115	1995	Сведения о работе	IV
116	1996	Сведения о персонале	V
117	1997	Сведения о финансах	VI
118	1998	Сведения о технике	VII
119	1999	Сведения о безопасности	VIII
120	2000	Сведения о других документах	IX

100-120 1980-2000

ВЪДОМОСТЬ

объ акцизныхъ доходахъ за 1902 годъ, съ указаніемъ сравнительнаго отношенія къ 1901 году.

Наименованіе доходовъ.	Въ 1902 г.		Въ 1901 г.		Больше или меньше.	
	Рубли.	Коп.	Рубли.	Коп.	Рубли.	Коп.
I. Питейный доходъ.						
а) Акцизъ съ вина и спирта	—	—	661896	29	— 661896	29
б) Акцизъ съ пива и меда	750	—	1100	—	— 350	—
в) Патентнаго сбора съ заводовъ и заведеній для выдѣлки и прод. питей	1233	—	1281	—	— 48	—
г) Взысканій за нарушеніе постановленій объ акцизныхъ сборахъ	10	—	169	69	— 159	69
Итого	1993	—	664446	98	— 662453	98
II. Табачный доходъ.						
а) Патентный сборъ	6228	75	6138	—	+ 90	75
б) Дополнительный сборъ на квартирную повинность	624	08	615	51	+ 8	57
в) Взысканій за нарушеніе постановленій о табачномъ сборѣ	202	55	159	28	+ 43	27
Итого	7055	38	6912	79	+ 142	59
III. Спичечный доходъ.						
а) Акцизъ съ зажигательныхъ спичекъ	6510	—	8023	08	— 1513	08
б) Патентнаго сбора	50	—	50	—	—	—
Итого	6560	—	8073	08	— 1513	08
Доходъ отъ казенной продажи питей.						
а) Отъ продажи казенныхъ питей	1047059	33	492052	23	+ 555007	10
б) Отъ комиссіонной прод. частныхъ фирмъ черезъ казенное управленіе	172	—	296	96	— 124	96
в) За невозвращенную посуду	7337	64	4884	54	+ 2453	10
г) За утраченное казенное имущество	727	98	851	91	— 123	93
Итого	1055296	95	498085	64	+ 557211	31
ВСЕГО	1070905	33	1177518	49	— 106613	16

ВЪДОМОСТЪ

Объяснение доходовъ за 1902 годъ, съ объясненіемъ сравнительнаго отношенія
къ 1901 году.

Начисленные доходы		Въ 1902 г.		Въ 1901 г.		Изъясненіе	
Въ руб.	Въ коп.	Въ руб.	Въ коп.	Въ руб.	Въ коп.	Въ руб.	Въ коп.
I. Патентный доходъ.							
а) Акцизъ съ вина и спирта							
29	—	29	—	29	—	—	—
б) Акцизъ съ пива и меда							
—	—	—	—	—	—	—	—
в) Патентный сборъ съ заводовъ и заводовъ на выдѣлн в пром. предп.							
—	—	—	—	—	—	—	—
г) Налогъ на выдѣленіе постояннаго обр. на выдѣлнхъ сбер.							
—	—	—	—	—	—	—	—
29	—	29	—	29	—	—	—
Итого		29	—	29	—	—	—
II. Табачный доходъ.							
а) Патентный сборъ							
75	—	75	—	75	—	—	—
б) Локомотивный сборъ на выдѣленіе постояннаго обр.							
—	—	—	—	—	—	—	—
в) Налогъ на выдѣленіе постояннаго обр. на выдѣлнхъ сбер.							
27	—	27	—	27	—	—	—
75	—	75	—	75	—	—	—
Итого		75	—	75	—	—	—
III. Сакмарный доходъ.							
а) Акцизъ съ жидкостныхъ сакмар.							
—	—	—	—	—	—	—	—
б) Патентный сборъ							
—	—	—	—	—	—	—	—
—	—	—	—	—	—	—	—
Итого		—	—	—	—	—	—
Доходъ отъ казенной продажи литей.							
а) Отъ продажъ казенныхъ литей							
10	—	10	—	10	—	—	—
б) Отъ комиссионной прод. казенныхъ литей							
—	—	—	—	—	—	—	—
10	—	10	—	10	—	—	—
в) За неосвѣщеніе поста							
—	—	—	—	—	—	—	—
10	—	10	—	10	—	—	—
г) За употребленіе казеннаго палива							
—	—	—	—	—	—	—	—
10	—	10	—	10	—	—	—
Итого		10	—	10	—	—	—
Итого		107	—	107	—	—	—

ВЪДОМОСТЬ

О СТОИМОСТИ ДОРОЖНОЙ ПОВИННОСТИ

въ Олонецкой губерніи

за 1902 годъ.

№ п/п	Имя собственнаго владѣльца	Вѣденье	Видъ владѣнія	Площадь в саж. кв.	Содержаніе	Сумма в руб.	Сумма в коп.
1	Иванъ Ивановичъ	Сельское хозяйство	Земельный участокъ	100	Паша	100	00
2	Петръ Петровичъ	Сельское хозяйство	Земельный участокъ	200	Паша	200	00
3	Александръ Александровичъ	Сельское хозяйство	Земельный участокъ	300	Паша	300	00
4	Семёнъ Семёновичъ	Сельское хозяйство	Земельный участокъ	400	Паша	400	00
5	Илья Ильичъ	Сельское хозяйство	Земельный участокъ	500	Паша	500	00
6	Дмитрій Дмитріевичъ	Сельское хозяйство	Земельный участокъ	600	Паша	600	00
7	Николайъ Николаевичъ	Сельское хозяйство	Земельный участокъ	700	Паша	700	00
8	Павелъ Павловичъ	Сельское хозяйство	Земельный участокъ	800	Паша	800	00
9	Андрейъ Андреевичъ	Сельское хозяйство	Земельный участокъ	900	Паша	900	00
10	Василій Васильевичъ	Сельское хозяйство	Земельный участокъ	1000	Паша	1000	00

Примечаніе: Кромѣ того, какъ означены въ настоящемъ отчетѣ, въ 1902 г. въ вѣдѣніи владѣльцевъ имѣются также и участки, принадлежащіе на праве собственности лицамъ, не указаннымъ въ настоящемъ отчетѣ, но не подлежащимъ обложению дорожною повинностію по различнымъ причинамъ.

У Ѣ З Д Ы.
(съ городами).

	Протяженіе почтовыхъ и земскихъ трактовъ.	Число перевозовъ.		Число мостовъ.		Расходы губернскаго земства.										
		Губернскаго земства.	Уѣздныхъ земствъ.	Губернскаго земства.	Уѣздныхъ земствъ.	На содержаніе перевозовъ.	На содержаніе и постройку мостовъ.		На ремонтъ полотна дороги.	На устройство новыхъ дорогъ.		Итого				
							р.	к.		р.	к.		р.	к.		
Петрозаводскій	—	447 1/2	1	—	7	18	840	485	87	—	—	3234	93	4560	80	
Олонецкій	—	403	—	—	14	101	—	2527	65	21462	20	—	—	23989	85	
Лодейнопольскій	—	195	1	—	16	55	1000	1086	83	6297	2	—	—	8383	85	
Вытегорскій	—	342	—	—	14	76	—	212	85	33967	66	—	—	34180	51	
Каргопольскій	—	626	2	2	9	25	890	453	—	25956	38	—	—	27299	38	
Пудожскій	—	399	2	4	4	13	750	—	—	—	—	1615	—	2365	—	
Повѣнецкій	—	1075	2	2	13	365	544	90	7583	84	—	—	—	8128	74	
Итого	—	3487	8	8	77	653	4024	90	12350	4	87683	26	4849	93	108908	13

Примѣчаніе. Кроме того, изъ спеціальнаго дорожнаго капитала въ 1902 г. израсходовано: а) на содержаніе техническихъ надобностей 1119 р. 53 к., и изъ суммъ губернскаго сбора на содержаніе двухъ техниковъ 4332 р. 85 к.,

*) Въ томъ числѣ израсходовано: а) 22416 р. 50 к. изъ ссуды въ 35000 р., выданной казною подъ гарантію дорожнаго

Расходы уѣздныхъ земствъ.											Расходы сельскихъ обществъ.									
На содержаніе перевозовъ.	На ремонтъ и постройку мостовъ.	На исправленіе полотна дороги.	На устройство новыхъ дорогъ.	Пособіе крестьянамъ отбывавшимъ дорожн. повинность натурою.	Содержаніе технического надзора.	Итого.	Денежныхъ затратъ на дороги.	Натуральная стоимость работъ на проселочныхъ дорогахъ.	Натуральная стоимость работъ крестьянъ на земскихъ трактахъ.	Итого.	Расходы городовъ на дорожную повинность.		Общая стоимость дорожной повинности.							
											р.	к.	р.	к.	р.	к.				
—	—	8556	83	3234	93	270	—	1200	13261	76	285	15218	—	15503	4091	62	37417	18		
—	3101	66	9070	14	—	52	90	488	12712	70	—	3307	—	3307	—	—	40009	55		
—	2357	—	—	—	—	1535	—	—	3892	—	80	3228	6654	9962	—	—	22237	85		
—	1746	—	24296	15	—	—	—	—	26042	15	380	9413	13153	22946	49	20	83217	86		
902	32	1459	86	—	—	1582	98	950	4895	16	106	13066	37559	50731	111	52	83037	6		
355	—	5337	70	9316	—	—	—	—	15008	70	—	8957	—	8957	—	—	26330	70		
125	—	3728	—	6201	—	33125	50	600	—	2002	45781	50	—	2714	—	—	56624	24		
1382	32	17730	22	57440	12	36360	43	4040	88	4640	121593	97	851	55903	57366	114120	4252	34	348874	44
—	—	—	—	—	—	—	—	—	—	—	—	—	—	—	—	—	—	20.159	30	
											Так. обр. общая стоимость по губерніи				369033 р. 74 к.					

ческого надзора и дорожнаго отдѣленія 13958 р. 75 к., б) на покупку инструментовъ 748 р. 17 к. и в) непредвсего же

капитала и б) 10709 руб. уѣзднаго земскаго сбора.

В Ъ Д О М О С Т Ъ

О ЧИСЛѢ И РОДѢ ПРЕСТУПЛЕНІЙ И ЧИСЛѢ ПОДСУДИМЫХЪ

въ Олонецкой губерніи

за 1902 годъ.

НАЗВАНІЕ ПРЕСТУПЛЕНІЙ.	Число преступленій.	По возрастамъ.										Осужденныхъ.	Оправданныхъ.	П О З В А Н І Ю.																				
		Число подсудимыхъ.		10—17.		17—21.		21—50.		50—60.				Свыше 60.		Дворянъ.		Духовныхъ.		Городскихъ обывателей.			Сельскихъ обывателей.	Нижнихъ чиновъ, регуляри, в нерегулярн. отставныхъ и ихъ жены.	Разночинцевъ.	Инородцевъ.	Иностранцевъ.	Бродягъ, бѣглыхъ и сельскихъ.						
		М.	Ж.	М.	Ж.	М.	Ж.	М.	Ж.	М.	Ж.			М.	Ж.	М.	Ж.	М.	Ж.	М.	Ж.	М.							Ж.					
		М.	Ж.	М.	Ж.	М.	Ж.	М.	Ж.	М.	Ж.			М.	Ж.	М.	Ж.	М.	Ж.	М.	Ж.	М.	Ж.	М.	Ж.	М.	Ж.	М.	Ж.	М.	Ж.			
Объ оскорбленіи и явному неуваженіи къ присутственнымъ мѣстамъ и чиновникамъ при отправленіи должности. Ст. 276—288 Ул.	23	23	2		1		13	2	7		2	23	1	1														1						
О взломѣ тюремъ, уводѣ и побѣгѣ находящихся подъ стражею или надзоромъ. Ст. 308—317	1	1					1																											
О противозаконныхъ поступкахъ должностныхъ лицъ при храненіи и управленіи ввѣряемаго имъ по службѣ имущества. Ст. 351—360	3	3					2		1			3								3														
О преступленіяхъ и проступкахъ въ сношеніяхъ между начальниками и подчиненными. Ст. 392—400	1	1					1					1																						
О нарушеніи постановленій о казенныхъ лѣсахъ. Ст. 822—830	1	1					1					1								1														
О нарушеніи правилъ, установленныхъ для продажи, хранения и употребленія веществъ ядовитыхъ и сильнѣйствующихъ. Ст. 867—869	1	1					1					1													1									
О нарушеніи общественнаго спокойствія, порядка и ограждающихъ оныя постановленій. Ст. 922—992	3	5	1				4	1	1			1	1	1						5	1													
О преступленіяхъ противъ общественной нравственности и нарушеніи ограждающихъ оную постановленій. Ст. 993—1003	4	4	4				1	4	3			3	3	1	1					3	4						1							
О нарушеніи правилъ о производствѣ торговли. Ст. 1173—1181	1	1										1																						
О нарушеніи правилъ, установленныхъ для выборовъ и другихъ собраній дворянскихъ, городскихъ, сельскихъ и земскихъ. Ст. 1424—1440	1	1					1					1								1														
О смертоубійствѣ. Ст. 1449—1471	14	22	9		5	1	17	8				19	4	3	5					20	8	2					1							
О самоубійствѣ. Ст. 1472—1476	1	1					1																					1						
О нанесеніи увѣчья, ранъ и другихъ поврежденій здоровью. Ст. 1477—1496	25	38	1	1	2		33	1	1		1	26	1	12						3				4	1	28		1						
О произвольномъ оставленіи человека въ опасности и неказаніи помощи погибающему. Ст. 1513—1522	1	1						1																			1							
Объ оскорбленіяхъ чести. Ст. 1523—1539	6	11	1		1		7		2		1	1	1	10						11	1													
Объ истребленіи и поврежденіи чужого имущества. Ст. 1606—1625	2	1	1				1	1				1	1														1							
О грабежѣ. Ст. 1637—1643	2	1	1				1	1																										
О кражѣ. Ст. 1644—1664	35	35	13	1	4		26	13	3		1	30	7	5	6											1	3		2					
О наруженіи Таможеннаго Устава. Ст. 1520 и 2 ч. 1522	1	1					1													1														
О похищеніи и поврежденіи чужого лѣса. Ст. 154—168 Уст. о наказ.	1	1					1													1														
В с е г о	127	152	34	2	13	2	116	31	16		5	117	19	35	15	3				1	2	1	11	2	118	28	5	3	1	4	1	1	5	

ВЪДОМОСТЬ

о числѣ арестантовъ, содержащихся въ тюрьмахъ

Олонецкой губерніи

за 1902 годъ.

Названіе мѣстъ заключенія.	Къ 1 января 1902 г. оставлось.		Въ 1902 году поступило.		Изъ нихъ выбыло.		Осталось къ 1 января 1903 года.		
	Муж.	Жен.	Муж.	Жен.	Муж.	Жен.	Муж.	Жен.	
Въ г. Петрозаводскѣ:									
При тюрьмѣ: слѣдственныхъ и подсудимыхъ	3	1	25	7	14	7	14	1	
» » пересыльныхъ	—	—	168	14	163	14	5	—	
» » срочныхъ	29	11	42	21	42	18	29	14	
При полиціи	1	—	58	5	58	5	1	—	
Въ уѣздныхъ тюрьмахъ:									
Слѣдственныхъ	17	3	50	6	50	6	17	3	
Пересыльныхъ	4	—	422	30	423	29	3	1	
За неимѣніе письменныхъ видовъ	—	—	22	3	22	3	—	—	
Срочныхъ	59	30	148	45	155	48	52	27	
При полиціяхъ	—	—	4	—	4	—	—	—	
Итого при тюрьмахъ									
	112	45	877	126	869	125	120	46	
» » полиціяхъ									
	1	—	62	5	62	5	1	—	
Въ арестантскихъ помѣщеніяхъ гг. Пудожа и Повѣнца:									
Слѣдственныхъ	—	1	4	—	4	1	—	—	
Пересыльныхъ	—	—	27	5	27	5	—	—	
Срочныхъ	—	1	10	2	10	3	—	—	
Итого при арестантскихъ помѣщеніяхъ									
	—	2	41	7	41	9	—	—	
Итого при тюрьмахъ и арестантскихъ помѣщеніяхъ									
	112	47	918	133	910	134	120	46	
При полиціяхъ									
	1	—	62	5	62	5	1	—	

ВЪДОМОСТЪ

о числѣ арестантовъ, содержащихся въ тюрьмахъ

Олонской губерніи

за 1903 годъ.

Олонецкая губернія	1903 годъ		1902 годъ		1901 годъ		Итого
	Муж.	Жен.	Муж.	Жен.	Муж.	Жен.	
При возницъхъ	—	—	—	—	—	—	—
Срочникъхъ	—	—	—	—	—	—	—
Пресланикъхъ	—	—	—	—	—	—	—
Слѣдственныхъхъ	—	—	—	—	—	—	—
Въ арестантскихъ помѣщеніяхъ г. Вудова и Пюгиды:	—	—	—	—	—	—	—
Срочникъхъ	—	—	—	—	—	—	—
Пресланикъхъ	—	—	—	—	—	—	—
Слѣдственныхъхъ	—	—	—	—	—	—	—
Итого при арестантскихъ помѣщеніяхъ	—	—	—	—	—	—	—
Въ уездныхъ тюрьмахъ:	—	—	—	—	—	—	—
При возницъхъ	—	—	—	—	—	—	—
Срочникъхъ	—	—	—	—	—	—	—
За канцаріе исправленійхъ вѣдомъ	—	—	—	—	—	—	—
Пресланикъхъ	—	—	—	—	—	—	—
Слѣдственныхъхъ	—	—	—	—	—	—	—
Въ г. Петрозаводскѣ:	—	—	—	—	—	—	—
При возницъхъ	—	—	—	—	—	—	—
Срочникъхъ	—	—	—	—	—	—	—
Пресланикъхъ	—	—	—	—	—	—	—
При тюремн. слѣдственныхъхъ и подсланикъхъ	—	—	—	—	—	—	—
Итого при тюрьмахъ	—	—	—	—	—	—	—
Итого при тюрьмахъ и арестантскихъ помѣщеніяхъ	—	—	—	—	—	—	—
Итого при возницъхъ	—	—	—	—	—	—	—
Итого при арестантскихъ помѣщеніяхъ	—	—	—	—	—	—	—
Итого при возницъхъ и арестантскихъ помѣщеніяхъ	—	—	—	—	—	—	—
Итого при возницъхъ, срочникъхъ, пресланикъхъ, слѣдственныхъхъ, арестантскихъ помѣщеніяхъ г. Вудова и Пюгиды, уездныхъ тюремъ, канцаріе исправленійхъ вѣдомъ, тюремн. слѣдственныхъхъ и подсланикъхъ	—	—	—	—	—	—	—

В Ъ Д О М О С Т Ъ
о пожарахъ
въ Олонецкой губерніи
за 1902 годъ.

При пожарахъ въ 1902 году сгорѣло: жителей—6403.
 скота—63 лошади.

ГОРОДА И УЪЗДЫ.	Въ зимніе мѣсяцы.			Въ весенніе мѣсяцы.			Въ лѣтніе мѣсяцы.			Въ осенніе мѣсяцы.			Всего въ году.			Причины пожаровъ.				
	Число по- жаровъ.	Число по- горѣвшихъ зданій.	Сумма убытковъ. Рубли.	Число по- жаровъ.	Число по- горѣвшихъ зданій.	Сумма убытковъ. Рубли.	Число по- жаровъ.	Число по- горѣвшихъ зданій.	Сумма убытковъ. Рубли.	Число по- жаровъ.	Число по- горѣвшихъ зданій.	Сумма убытковъ. Рубли.	Число по- жаровъ.	Число по- горѣвшихъ зданій.	Сумма убытковъ. Рубли.	Отъ молніи.	Отъ дурнаго устройства печей и грубъ.	Отъ неосто- рожности.	Отъ поджо- га.	Отъ дру- гихъ при- чинъ.
Г. Петрозаводскъ	1	1	14000	3	5	9630	1	1	25	3	3	725	8	10	24380	—	1	2	1	4
Уѣздъ	3	3	2040	7	18	40655	1	1	500	5	5	650	16	27	43845	—	4	11	—	1
Г. Олонецъ	—	—	—	—	—	—	—	—	—	—	—	—	—	—	—	—	—	—	—	—
Уѣздъ	8	8	2930	1	1	730	3	3	8300	16	17	2168	28	29	14128	—	7	18	—	3
Г. Лодейное-поле	—	—	—	—	—	—	—	—	10	—	—	—	1	1	10	—	—	1	—	—
Уѣздъ	2	2	3090	1	4	565	3	3	1420	4	4	750	10	13	5825	1	—	8	—	1
Г. Вытегра	—	—	—	1	1	96500	—	—	—	1	13	11200	2	14	107700	—	—	1	—	1
Уѣздъ	5	10	915	5	33	26752	4	13	2275	13	22	7540	27	78	37482	—	5	21	—	1
Г. Каргополь	—	—	—	—	—	—	—	—	—	—	—	—	—	—	—	—	—	—	—	—
Уѣздъ	6	7	1386	2	2	725	3	3	710	13	13	3814	24	25	6635	—	8	10	2	4
Г. Пудожъ	—	—	—	1	1	150	—	—	—	1	1	400	2	2	550	—	—	—	—	2
Уѣздъ	5	5	444	4	48	29245	2	2	80	6	6	2775	17	61	32544	1	—	11	1	4
Г. Повѣнецъ	—	—	—	—	—	—	—	—	—	—	—	—	—	—	—	—	—	—	—	—
Уѣздъ	1	1	900	2	2	464	1	3	4000	3	3	104	7	9	5468	—	5	1	—	1
Итого въ городахъ	1	1	14000	5	7	106280	2	2	35	5	17	12325	13	27	132640	—	1	4	1	7
уѣздахъ	30	36	11705	22	108	99136	17	28	17285	60	70	17801	129	242	145927	2	29	80	3	15
Всего по губерніи	31	37	25705	27	115	205416	19	30	17320	65	87	30126	142	269	278567	2	30	84	4	22

При пожарахъ въ 1902 году сгорѣло: людей—6 чел.
скота—62 гол.

Причинами въ 1902 году были: отъ молніи—1, отъ дурнаго устройства печей и грубъ—8, отъ неосторожности—11, отъ поджога—1, отъ другихъ причинъ—15.

ВѢДОМОСТЬ

о состояніи пожарной части по городамъ Олонецкой губерніи
за 1902 годъ.

Названіе городовъ.	Брандмейстеровъ.	Рабочихъ.	ЛОШАДЕЙ СЪ УПРЯЖЬЮ.			Трубы.	Къ нимъ рукавовъ.	Дрогъ.		Бочекъ.	Щитовъ.	Упатовъ.	Ведеръ.	Лѣстницъ.	Багровъ.	Топоровъ.	Лопатъ.	Гидропультовъ.	Что стоитъ содержаніе.	
			Принадлежащихъ городу.	Содержимыхъ по найму.	Подставныхъ.			Лѣтнихъ.	Зимнихъ.										Руб.	Коп.
Петрозаводскъ .	1	9	10	4	—	3	6	12	12	8	2	—	10	5	22	16	10	—	3389	91
Олоонецъ .	1	3	—	4	—	3	6	9	9	4	2	9	13	2	10	4	7	—	480	—
Лодейное-поле .	—	3	—	12	—	3	3	13	13	6	2	5	15	3	10	6	6	—	600	—
Вытегра .	1	64	5	3	20	18	31 ^{1/2} саж.	27	28	28	12	—	15	12	51	18	10	—	3455	2
Каргополь .	1	4	4	—	—	8	12	17	20	20	3	4	28	4	15	9	20	1	1823	52
Пудожъ .	1	6	5	—	—	5	6	13	13	12	6	—	12	5	11	23	4	1	2901	47
Повънецъ .	—	5	—	4	—	4	—	10	9	2	2	—	8	2	16	4	—	—	1753	—
Итого	5	94	24	27	20	44	33 319 ^{1/2}	101	104	80	29	18	101	33	135	80	57	2	14402	92

Примѣчаніе: Въ г. Вытегрѣ, при пожарномъ обозѣ въ числѣ лѣстницъ имѣется одна на 4 кол. ходу, механическая, длиною 7 саж.; кромѣ того имѣются: въ числѣ машинъ ручныхъ одна паровая, спасательное полотно и мѣшокъ, согревательный аппаратъ, употребляемый въ морозы для оттаиванія частей насоса, спасательная лямка, 2 керосиновые факела и аптечка.

ВЪДОМОСТЬ

о состоянии пашенной части по губернии Смоленской губернии

за 1902 годъ.

Имя владѣльца	Площадь в саж.	Состояние пашенной части										Всего пашенной части	Всего саж.	
		вспаханная	пашня	пашня	пашня	пашня	пашня	пашня	пашня	пашня	пашня			
Итого	2 14402	2 14402	101 101	101 101	101 101	101 101	101 101	101 101	101 101	101 101	101 101	101 101	101 101	2 14402
Портняжко	1 1858	1 1858	1 1858	1 1858	1 1858	1 1858	1 1858	1 1858	1 1858	1 1858	1 1858	1 1858	1 1858	1 1858
Пудово	1 2001	1 2001	1 2001	1 2001	1 2001	1 2001	1 2001	1 2001	1 2001	1 2001	1 2001	1 2001	1 2001	1 2001
Батра	1 8152	1 8152	1 8152	1 8152	1 8152	1 8152	1 8152	1 8152	1 8152	1 8152	1 8152	1 8152	1 8152	1 8152
Лейбово-поле	1 600	1 600	1 600	1 600	1 600	1 600	1 600	1 600	1 600	1 600	1 600	1 600	1 600	1 600
Островъ	1 480	1 480	1 480	1 480	1 480	1 480	1 480	1 480	1 480	1 480	1 480	1 480	1 480	1 480
Портняжко	1 3388	1 3388	1 3388	1 3388	1 3388	1 3388	1 3388	1 3388	1 3388	1 3388	1 3388	1 3388	1 3388	1 3388

Примѣчаніе: Въ с. Батра, при пожарномъ огнѣ въ началѣ октября имѣется одна изъ кол. земляничная пашня 7 саж.; къ ней тотъ имѣется въ началѣ января другая пашня, считающаяся полевой и имѣется соръ-пашня въ 2 саж. Имѣется также пашня въ 2 саж. Имѣется также пашня въ 2 саж. Имѣется также пашня въ 2 саж.

ВѢДОМОСТЬ

О НАСИЛЬСТВЕННЫХЪ И СЛУЧАЙНЫХЪ СМЕРТЯХЪ

въ Олонецкой губерніи

за 1902 годъ.

Лица, умершія насильственнымъ и случайнымъ образомъ.

ГОРОДА И УѢЗДЫ.	Число случаевъ смертоубійствъ.			Жертвы смертоубійства.			Самоубійцы.		Скоростижно — умершіе.						Жертвы случайной смерти.										Всего умерло отъ насилія и случайности.																
	Дѣтоубійство новорожден.	Смертоубійствъ.	Итого.	Дѣтоубійство.		Смертоубійство.		Итого.	Самоубійцы.	Отъ болезней.		Отъ пьянства.		Отъ неизвѣстныхъ причинъ.		Итого.	Найденныя мертвыя тѣла.	Задавлено и упало съ высоты.		Сторѣло и убито на пожарахъ.	Умерло отъ утара.	Замерзло.	Утонуло.	Укушено до смерти звѣрами.		Умерло отъ другихъ случайностей.		Убито громомъ.	Итого.	Муж.	Жен.										
				М.	Ж.	М.	Ж.			М.	Ж.	М.	Ж.	М.	Ж.			М.	Ж.					М.	Ж.	М.	Ж.					М.	Ж.	М.	Ж.	М.	Ж.	М.	Ж.		
Г. Петрозаводскъ	—	1	1	—	—	1	—	1	—	7	2	2	—	—	—	9	—	—	—	—	—	—	1	1	—	—	—	—	—	—	1	1	11	3							
Уѣздъ	—	6	6	—	—	5	1	5	1	1	—	—	—	—	—	21	—	1	—	—	—	—	12	—	—	—	—	—	—	—	20	—	47	3							
Г. Олонецъ	—	—	—	—	—	—	—	—	—	—	—	—	—	—	—	—	—	—	—	—	—	—	—	—	—	—	—	—	—	—	—	—	—								
Уѣздъ	1	1	2	1	—	1	—	2	—	1	6	1	3	—	—	9	—	—	—	—	—	—	12	5	1	—	2	—	—	—	16	8	27	10							
Г. Лодейное-поле	—	1	1	—	—	1	—	1	—	—	2	—	—	—	—	2	—	—	—	—	—	—	—	—	—	—	—	—	—	—	—	—	3	—							
Уѣздъ	1	4	5	—	—	1	3	1	3	2	—	—	—	—	—	10	3	1	—	—	—	—	17	2	—	—	3	2	—	—	24	4	38	9							
Г. Вытегра	—	—	—	—	—	—	—	—	—	—	5	—	—	—	—	5	—	—	—	—	—	—	3	—	—	—	—	—	—	—	—	—	8	1							
Уѣздъ	—	—	—	—	—	—	—	—	—	—	11	1	3	3	—	14	—	—	—	—	—	—	1	1	1	8	2	—	—	—	—	15	5	29	9						
Г. Каргополь	—	—	—	—	—	—	—	—	—	—	3	1	1	—	—	4	—	—	—	—	—	—	—	—	—	—	—	—	—	—	—	—	—	4	1						
Уѣздъ	—	—	—	—	—	—	—	—	—	—	1	1	6	6	3	9	—	—	—	—	—	—	3	1	12	6	—	—	—	—	—	—	1	22	9	32	16				
Г. Пудожъ	—	—	—	—	—	—	—	—	—	—	1	—	—	—	—	1	—	—	—	—	—	—	1	—	—	—	—	—	—	—	—	—	—	—	2	—					
Уѣздъ	—	1	1	—	—	1	—	1	—	—	1	6	1	3	—	9	—	—	—	—	—	—	1	—	—	—	—	—	—	—	—	—	—	—	—	12	4	22	6		
Г. Новѣнецъ	—	—	—	—	—	—	—	—	—	—	1	—	—	—	—	1	—	—	—	—	—	—	—	—	—	—	—	—	—	—	—	—	—	—	—	—	1	—			
Уѣздъ	—	—	—	—	—	—	—	—	—	—	—	5	1	—	—	5	—	—	—	—	—	—	—	—	—	—	—	—	—	—	—	—	—	—	—	—	—	5	1		
Итого въ городахъ	—	2	2	—	—	2	—	2	—	—	19	3	3	1	—	22	—	—	—	—	—	—	5	1	—	—	—	—	—	—	—	—	—	—	—	—	6	1	30	5	
уѣздахъ	2	12	14	1	1	10	2	11	3	2	3	65	15	13	3	78	—	—	—	—	—	—	13	2	—	—	—	—	—	—	—	—	—	—	—	—	—	—	13	2	
Всего въ губерніи	2	14	16	1	1	12	2	13	3	2	3	84	18	16	4	100	—	—	—	—	—	—	13	2	—	—	—	—	—	—	—	—	—	—	—	—	—	—	—	233	63

НАЗВАНІЕ УЧЕБНЫХЪ ЗАВЕДЕНІЙ

В Ъ Д О М О С Т Ъ

О ЧИСЛѢ УЧЕБНЫХЪ ЗАВЕДЕНІЙ И УЧАЩИХСЯ

въ Олонецкой губерніи

за 1902 годъ.

№	Название учебных заведений	Число учащихся
1	Губернская мужская гимназия	262
2	Губернская женская гимназия	252
3	Ученье прикладная гимназия	261
4	Ученье мужская гимназия	211
5	Губернское женское училище	218
6	Народное училище (г. Вязьма)	1
7	Губернская гимназия	121
8	Губернская гимназия № 11	212
9	Губернская гимназия № 12	112
10	Образцовое училище Министерства Просвещения	82
11	Губернская гимназия	82
12	Губернская гимназия	82
13	Губернская гимназия	82
14	Губернская гимназия	82
15	Губернская гимназия	82
16	Губернская гимназия	82
17	Губернская гимназия	82
18	Губернская гимназия	82
19	Губернская гимназия	82
20	Губернская гимназия	82
21	Губернская гимназия	82
22	Губернская гимназия	82
23	Губернская гимназия	82
24	Губернская гимназия	82
25	Губернская гимназия	82
26	Губернская гимназия	82
27	Губернская гимназия	82
28	Губернская гимназия	82
29	Губернская гимназия	82
30	Губернская гимназия	82
31	Губернская гимназия	82
32	Губернская гимназия	82
33	Губернская гимназия	82
34	Губернская гимназия	82
35	Губернская гимназия	82
36	Губернская гимназия	82
37	Губернская гимназия	82
38	Губернская гимназия	82
39	Губернская гимназия	82
40	Губернская гимназия	82
41	Губернская гимназия	82
42	Губернская гимназия	82
43	Губернская гимназия	82
44	Губернская гимназия	82
45	Губернская гимназия	82
46	Губернская гимназия	82
47	Губернская гимназия	82
48	Губернская гимназия	82
49	Губернская гимназия	82
50	Губернская гимназия	82
51	Губернская гимназия	82
52	Губернская гимназия	82
53	Губернская гимназия	82
54	Губернская гимназия	82
55	Губернская гимназия	82
56	Губернская гимназия	82
57	Губернская гимназия	82
58	Губернская гимназия	82
59	Губернская гимназия	82
60	Губернская гимназия	82
61	Губернская гимназия	82
62	Губернская гимназия	82
63	Губернская гимназия	82
64	Губернская гимназия	82
65	Губернская гимназия	82
66	Губернская гимназия	82
67	Губернская гимназия	82
68	Губернская гимназия	82
69	Губернская гимназия	82
70	Губернская гимназия	82
71	Губернская гимназия	82
72	Губернская гимназия	82
73	Губернская гимназия	82
74	Губернская гимназия	82
75	Губернская гимназия	82
76	Губернская гимназия	82
77	Губернская гимназия	82
78	Губернская гимназия	82
79	Губернская гимназия	82
80	Губернская гимназия	82
81	Губернская гимназия	82
82	Губернская гимназия	82
83	Губернская гимназия	82
84	Губернская гимназия	82
85	Губернская гимназия	82
86	Губернская гимназия	82
87	Губернская гимназия	82
88	Губернская гимназия	82
89	Губернская гимназия	82
90	Губернская гимназия	82
91	Губернская гимназия	82
92	Губернская гимназия	82
93	Губернская гимназия	82
94	Губернская гимназия	82
95	Губернская гимназия	82
96	Губернская гимназия	82
97	Губернская гимназия	82
98	Губернская гимназия	82
99	Губернская гимназия	82
100	Губернская гимназия	82

НАЗВАНІЕ УЧЕБНЫХЪ ЗАВЕДЕНІЙ.

Губернская мужская гимназія				
Маринская женская гимназія				
Духовная православная семинарія				
Духовныя мужскія училища				
Епархіальное женское училище				
Николаевская женская прогимназія (въ г. Вытегрѣ)				
Городскія училища				
Приходскія училища М. Н. П.	для мужскаго пола			
	для женскаго пола			
Образцовыя училища Министерства Народнаго Просвѣщенія				
Земскія начальныя народныя училища	для мужскаго пола			
	для женскаго пола			
	для обоихъ половъ			
Церковно-приходскія школы:	Образцовыя (при семинаріи и епархіальномъ училищѣ)			
	Второклассныя			
	Двухклассныя			
	Одноклассныя	для мужскаго пола		
		для женскаго пола		
	для обоихъ половъ			
Школы грамоты				
Одноклассная школа при Николаевскомъ дѣтскомъ пріютѣ				
Ремесленное училище и ремесленная школа (въ Повѣнцѣ)				
Фельдшерская школа				
Евангелическо-лютеранскія школы				
Лѣсная (низшая) школа				
Частная школа				
Всего по губерніи				

Число учебныхъ заведеній.	Въ губернскомъ городѣ.		Число учебныхъ заведеній.	Въ уѣздныхъ городахъ.		Число учебныхъ заведеній.	Въ уѣздахъ.		Число учебныхъ заведеній.	Всего въ губерніи.		
	Число учащихся.			Число учащихся.			Число учащихся.			Число учащихся.		
	М. п.	Ж. п.		М. п.	Ж. п.		М. п.	Ж. п.		М. п.	Ж. п.	Обоего пола.
1	265	—	—	—	—	—	—	—	1	265	—	265
1	—	226	—	—	—	—	—	—	1	—	226	226
1	165	—	—	—	—	—	—	—	1	165	—	165
1	115	—	1	73	—	—	—	—	2	188	—	188
1	—	218	—	—	—	—	—	—	1	—	218	218
—	—	—	1	—	214	—	—	—	1	—	214	214
1	121	—	5	506	—	—	—	—	6	627	—	627
2	215	—	2	184	—	—	—	—	4	399	—	399
1	—	217	5	—	239	—	—	—	6	—	456	456
1	39	38	—	—	—	51	2325	465	52	2364	503	2867
1	30	—	—	—	—	6	420	2	7	450	2	452
—	—	—	—	—	—	12	—	410	12	—	410	410
—	—	—	—	—	—	220	5121	1544	220	5121	1544	6665
2	22	25	—	—	—	—	—	—	2	22	25	47
—	—	—	—	—	—	4	137	—	4	137	—	137
1	54	102	1	54	—	3	86	108	5	194	210	404
—	—	—	—	—	—	4	126	—	4	126	—	126
—	—	—	1	—	93	12	—	397	13	—	490	490
3	67	111	2	78	32	170	2951	1234	175	3096	1377	4473
—	—	—	—	—	—	115	1121	451	115	1121	451	1572
1	—	32	—	—	—	—	—	—	1	—	32	32
1	57	—	1	34	13	—	—	—	2	91	13	104
1	33	—	—	—	—	—	—	—	1	33	—	33
1	9	11	1	9	8	—	—	—	2	18	19	37
—	—	—	—	—	—	1	6	—	1	6	—	6
—	—	—	—	—	—	1	9	9	1	9	9	18
21	1192	980	20	938	599	599	12302	4620	640	14432	6199	20631

Название учебных заведений.	Число учебных заведений.	Отъ казны.		Платы за учебы.		Отъ земства.	Отъ городовъ.		Отъ сельскихъ обществъ.		Отъ попечителей и частныхъ лицъ.		Изъ Святейшаго Синода.		Ал. Св. Братства, церквей и духов.		Изъ другихъ источниковъ.		Итого.						
		Руб.	Коп.	Руб.	Коп.		Руб.	Коп.	Руб.	Коп.	Руб.	Коп.	Руб.	Коп.	Руб.	Коп.	Руб.	Коп.	Руб.	Коп.	Рубли.	Коп.			
																							Руб.	Коп.	Руб.
А) Въ городахъ.																									
Губернская мужская гимназія	—	Въ	—	—	1	28218	48	9338	7	3050	—	—	—	—	—	—	—	—	38	—	40645	23			
Маріинская женская гимназія	—	Петро- завод- скѣ.	—	—	1	2590	—	4817	—	3290	—	—	—	—	—	—	—	—	2212	93	12909	93			
Духовная православная семинарія	—		—	—	—	1	32190	17	80	—	300	—	—	—	—	—	111	65	3963	—	36644	82			
Епархіальное женское училище	—		—	—	—	1	—	—	80	—	660	—	—	—	4494	—	3970	—	36104	20	9506	14	54814	34	
Николаевская женская прогимназія (въ г. Вытегрѣ)	—	—	—	—	1	1720	—	1439	—	1549	75	925	—	—	—	—	—	—	137	16	5960	91			
Духовныя училища мужскія:	—	Въ Петрозаводскѣ	—	—	1	—	—	275	—	—	—	—	—	—	—	—	—	—	504	98	18073	68			
		« Каргополь	—	—	1	—	—	55	—	—	—	—	—	—	—	—	—	—	343	90	13607	83			
Итого по муж. дух. учил.		—	—	—	2	—	—	330	—	—	—	—	—	1450	—	15557	42	13495	21	848	88	31681	51		
Городскія и приходскія училища	—	Петрозаводскъ	—	—	4	7524	60	637	6	1730	—	1351	—	—	—	—	—	—	2468	85	14246	7			
	—	Олоонецъ	—	—	2	4271	65	140	—	245	46	797	67	—	—	—	—	—	—	—	—	5850	19		
	—	Лодейное-Поле	—	—	2	2261	90	148	—	—	—	644	—	—	—	—	—	—	7	60	3071	50			
	—	Вытегра	—	—	2	3665	35	387	—	377	14	672	86	—	—	—	—	—	—	—	—	5317	35		
	—	Каргополь	—	—	2	3541	35	615	8	775	54	800	—	—	—	—	—	—	—	1459	14	7316	44		
	—	Пудожь	—	—	2	799	42	—	—	1620	36	60	—	—	—	—	—	—	—	—	—	—	2579	78	
—	Повѣнецъ	—	—	2	3202	60	404	1	1146	—	786	74	—	—	—	—	—	—	—	—	—	5589	52		
Итого въ городахъ		—	—	—	16	25266	87	2332	6	5894	50	5112	27	—	—	1428	95	—	—	3935	59	43970	85		
Образцовое (бывшее заводское училище)	—	—	—	—	1	1208	67	—	—	204	—	—	—	—	—	—	—	—	—	—	—	1437	67		
Ремесленное училище	—	—	—	—	1	11810	—	247	50	—	—	—	—	—	—	—	—	—	—	—	—	12057	50		
Фельдшерская школа	—	—	—	—	1	—	—	—	—	10210	—	—	—	—	—	—	—	—	—	—	—	10210	—		
Начальное земское училище	—	—	—	—	1	80	—	—	—	700	—	—	—	—	—	—	—	—	—	—	—	780	—		
Земская ремесленная школа (въ Повѣнцѣ)	—	—	—	—	1	300	—	—	—	5779	52	—	—	—	—	—	—	—	—	—	—	6079	52		
Церковно-приходскихъ:	—	Образцовыя	—	—	2	1500	—	—	—	60	—	—	—	—	—	—	—	—	19	—	—	1594	45		
	—	Двухклассныя	—	—	2	3193	22	—	—	115	—	149	—	—	—	—	—	—	25	—	—	3662	22		
	—	Одноклассныя	—	—	6	5213	48	—	—	665	31	87	—	—	—	—	—	—	69	59	49	38	6343	2	
Финско-лютеранскія	—	—	—	—	2	—	—	—	—	—	—	—	—	—	—	—	—	—	—	—	715	—			
Итого въ городахъ		—	—	—	40	113290	89	18664	92	32478	8	6273	27	—	—	8016	66	19527	42	49805	65	21450	8	269506	97
Б) Въ селеніяхъ.																									
Образцовыя училища Министерства Народааго Просвѣщенія:	—	Петрозаводскій уѣздъ	—	—	11	6523	20	—	—	4473	—	—	—	—	—	—	—	—	—	—	1469	82	12651	2	
	—	Олоонецкій	—	—	7	4915	12	—	—	2591	56	—	—	—	—	—	—	—	—	—	—	—	7881	28	
	—	Лодейнопольскій	—	—	3	1704	50	—	—	971	—	—	498	—	—	—	—	—	—	—	—	—	3353	50	
	—	Вытегорскій	—	—	6	3432	50	—	—	2010	50	—	—	356	—	—	—	—	—	—	—	34	—	6083	—
	—	Каргопольскій	—	—	12	6105	90	—	—	7032	24	—	—	58	14	117	13	—	—	—	—	—	—	13313	41
	—	Пудожскій	—	—	6	1830	—	—	—	4335	60	—	—	—	—	30	—	—	—	—	—	—	—	6195	60
	—	Повѣнецкій	—	—	6	2590	40	—	—	4619	2	—	—	—	—	1263	69	—	—	—	—	—	—	8473	11
Итого		—	—	—	51	27101	62	—	—	26032	92	—	—	912	14	2400	42	—	—	—	—	1503	82	57950	92

Название учебных заведений.		Число учебных заведений.	Отъ казны.		Платы за ученье.		Отъ земства.		Отъ городовъ.		Отъ сельскихъ обществъ.		Отъ попечителей и частныхъ лицъ.		Изъ Святейшаго Синода.		Ал. Св. Братства, церквей и духов.		Изъ другихъ источниковъ.		Итого.		
			Руб.	Коп.	Руб.	Коп.	Рубли.	Коп.	Рубли.	Коп.	Рубли.	Коп.	Рубли.	Коп.	Рубли.	Коп.	Рубли.	Коп.	Рубли.	Коп.	Рубли.	Коп.	
Земскія училища:	Петрозаводскій уѣздъ	46	7496	—	—	—	—	26101	—	—	—	—	605	68	—	—	—	—	957	—	35164	68	
	Олонецкій	26	1081	—	—	—	—	12138	99	—	—	—	37	—	—	—	—	—	—	—	13256	99	
	Лодейнопольскій	12	840	—	—	—	—	4560	—	—	300	—	—	—	—	—	—	—	—	—	5700	—	
	Вытегорскій	37	1320	—	—	—	—	19168	—	—	40	—	280	—	—	—	—	—	—	—	20808	—	
	Каргопольскій	61	2275	—	—	—	—	28342	27	—	—	—	15	60	—	—	—	—	—	—	30632	87	
	Пудожскій	27	1680	—	—	—	—	15536	—	—	—	—	—	—	—	—	—	—	—	—	17216	—	
	Повѣнецкій	29	2000	—	—	—	—	22640	28	—	—	—	—	—	—	—	—	—	—	—	24640	28	
Итого		238	16692	—	—	—	—	128491	54	—	340	—	938	28	—	—	—	—	957	—	147118	82	
Второклассныя церковно-приходскія школы		4	13463	94	—	—	—	597	77	—	—	—	492	—	—	—	130	—	—	—	14683	71	
Церковно-приходскія одноклассныя и двухклассныя школы:	Петрозаводскій уѣздъ	44	10162	40	—	—	—	4500	—	—	150	—	534	—	—	—	219	—	—	—	15565	40	
	Олонецкій	14	4171	51	—	—	—	740	—	—	113	—	46	50	—	—	75	—	52	50	5198	51	
	Лодейнопольскій	47	12678	11	—	—	—	4624	50	—	510	78	1664	87	—	—	263	80	127	80	19869	86	
	Вытегорскій	27	5633	—	—	—	—	3770	—	—	199	—	200	—	—	—	444	—	318	—	10564	—	
	Каргопольскій	19	5926	—	—	—	—	3223	23	—	161	83	60	5	—	—	191	32	55	99	9618	42	
	Пудожскій	23	5536	—	—	—	—	3312	—	—	—	—	53	—	—	—	125	—	44	—	9070	—	
	Повѣнецкій	15	3003	—	—	—	—	1264	67	—	—	—	—	—	—	—	12	43	120	—	4400	10	
Итого		189	47110	2	—	—	—	21434	40	—	1134	61	2558	42	—	—	1330	55	718	29	74286	29	
Школы грамоты:	Петрозаводскій уѣздъ	24	3581	20	—	—	—	1004	—	—	—	—	38	—	—	—	38	32	—	—	4661	52	
	Олонецкій	12	891	—	—	—	—	625	—	—	108	—	—	—	—	—	30	—	—	—	1654	—	
	Лодейнопольскій	23	2357	35	—	—	—	475	50	—	221	—	33	54	—	—	—	—	—	—	3087	39	
	Вытегорскій	12	1093	—	—	—	—	495	—	—	—	—	49	—	—	—	245	—	85	—	1967	—	
	Каргопольскій	19	1749	—	—	—	—	851	19	—	20	—	67	53	—	—	86	76	—	—	2774	48	
	Пудожскій	9	685	—	—	—	—	175	—	—	—	—	—	—	—	—	118	—	—	—	978	—	
	Повѣнецкій	16	982	—	—	—	—	2090	33	—	—	—	13	—	—	—	—	—	—	—	3087	33	
Итого		115	11338	55	—	—	—	5716	2	—	349	—	203	7	—	—	518	8	85	—	18209	72	
Лѣсная школа въ с. Лояницахъ	Олонецкаго уѣзда	1	1370	95	65	—	—	—	—	—	—	—	—	—	—	—	—	—	—	—	1435	95	
Частная школа		1	—	—	—	—	—	—	—	—	—	—	757	31	—	—	—	—	—	—	757	31	
Итого въ селеніяхъ		599	117077	8	65	—	—	182272	65	—	2735	75	7349	50	—	—	1978	63	3264	11	314742	72	
ВСЕГО ПО ГУБЕРНІИ		639	230367	97	18729	92	—	214750	73	6273	27	2735	75	15366	16	19527	42	51784	28	24714	19	584249	69

(*) За исключен. школы при Николаевскомъ дѣтскомъ приютѣ г. Петрозаводскѣ, содержащейся на общія средства приюта.

