

A. 911

27

~~27034~~




ОБЗОРЪ  
ОЛОНЕЦКОЙ ГУБЕРНІИ  
за 1903 годъ.



ПЕТРОЗАВОДСКЪ.  
ТИПОГРАФІЯ ГУБЕРНСКАГО ПРАВЛЕНІЯ.  
1904 г.












8911

~~1903~~




**ОБЗОРЪ**  
**ОЛОНЕЦКОЙ ГУБЕРНИИ**  
*за 1903 годъ.*



ПЕТРОЗАВОДСКЪ.  
ТИПОГРАФІЯ ГУБЕРНСКАГО ПРАВЛЕНІЯ.  
1904 г.


39





✓

№ 10



083098


Печатанъ по распоряженію Господина Олонецкаго Губернатора.

Олонецкаго Губернатора

№ 1001

80562

1904





# О Г Л А В Л Е Н І Е.

	Стран.
<b>I. Естественныя и производительныя силы губерніи и экономическая дѣятельность ея населенія.</b>	
Земледѣліе . . . . .	1
Обеспеченіе народнаго продовольствія . . . . .	10
Промыслы населенія . . . . .	15
Промышленность заводская и фабричная . . . . .	23
Торговля . . . . .	26
Движеніе населенія . . . . .	30
<b>II. Подати и повинности.</b>	
Окладные сборы . . . . .	32
Городскіе доходы и расходы . . . . .	33
Акцизные сборы . . . . .	35
Натуральная повинность . . . . .	42
<b>III. Общественное благоустройство и благочиніе.</b>	
Казенныя, земскія и общественныя зданія . . . . .	46
Дороги, мосты и переправы . . . . .	48
Почты . . . . .	50
Народная нравственность . . . . .	51
Расколь . . . . .	53
Арестанты, тюремные замки и этапы . . . . .	55
Пожары . . . . .	57
<b>IV. Народное здравіе и общественное призрѣніе.</b>	
Врачи . . . . .	60
Аптеки . . . . .	61
Больницы и пріемные покои . . . . .	—
Эпидеміи . . . . .	63
Ветеринарно-санитарный надзоръ . . . . .	64
Эпизоотіи . . . . .	65
Насильственныя и случайныя смерти . . . . .	66
Богадѣльни и пріюты . . . . .	67
Благотворительныя общества и учрежденія . . . . .	—
<b>V. Народное образованіе.</b>	
Учебныя заведенія . . . . .	71
Народное образованіе . . . . .	73



## В ѣ д о м о с т и:

- № 1, о посѣвѣ и урожаѣ хлѣбовъ по губерніи и приложение  
о посѣвѣ и урожаѣ хлѣбовъ и рѣпы на подеѣкахъ.
- № 2, о количествѣ собраннаго сѣна.
- № 3, о сборѣ льна и конопли.
- № 4, о скотоводствѣ.
- № 5, о продовольственномъ и сѣменномъ хлѣбѣ.
- № 6, о промыслахъ населенія.
- № 7, о фабрикахъ и заводахъ и приложение о мелкихъ про-  
мышленныхъ заведеніяхъ.
- № 8, о числѣ выданныхъ торговыхъ документовъ по горо-  
дамъ и уѣздамъ.
- № 9, о ярмаркахъ и торжкахъ.
- № 10, о числѣ жителей по сословіямъ.
- № 11, о движеніи населенія.
- № 12, о поступленіи сборовъ и приложение о распредѣленіи  
недоимокъ по городамъ и уѣздамъ.
- № 13, о городскихъ доходахъ, расходахъ, капиталахъ и не-  
доимкахъ и приложения: а) о доходахъ, дѣйствительно  
поступившихъ по городамъ и б) о расходахъ, дѣйст-  
вительно произведенныхъ въ городахъ.
- № 14, о стоимости дорожной повинности.
- № 15, о числѣ и родѣ проступленій и числѣ подсудимыхъ.
- № 16, о числѣ арестантовъ, содержащихся въ тюрьмахъ.
- № 17, о пожарахъ и приложение о состояніи пожарной части  
въ городахъ.
- № 18, о насильственныхъ и случайныхъ смертяхъ.
- № 19, о числѣ учебныхъ заведеній и учащихся.
- № 20, о расходахъ на народное образованіе.

## IV. Народное здравіе и общественное призваніе.

- 70 . . . . . Врачи
- 71 . . . . . Аптеки
- 72 . . . . . Больницы и лечебныя дома
- 73 . . . . . Завѣдующіе
- 74 . . . . . Населеніемъ въ санитарномъ отношеніи
- 75 . . . . . Больницы и аптеки
- 76 . . . . . Санитарныя учрежденія и учрежденія
- 77 . . . . . 7. Народное образованіе
- 78 . . . . . Учебныя заведенія
- 79 . . . . . Народное образованіе



# О Б З О Р Ъ

## ОЛОНЕЦКОЙ ГУБЕРНИИ

за 1903 годъ.

### I.

**Естественныя и производительныя силы губерніи и экономическая дѣятельность ея населенія.**

#### а) Земледѣліе \*).

Для сельскаго хозяйства губерніи метеорологическія условія въ отчетномъ году были неблагопріятны, что наблюдалось уже подрядъ два года.

*Зима* была ранняя; первый снѣгъ выпалъ въ послѣдней трети сентября на талую землю, хотя въ концѣ октября снѣгъ этотъ окончательно сошелъ, но въ нѣкоторыхъ сѣверныхъ мѣстностяхъ онъ остался на всю зиму. Окончательно зима установилась въ началѣ ноября и не отличалась обиліемъ снѣга, скорѣе была мало-снѣжная и безъ особенно сильныхъ морозовъ, — „ровная“, по выраженію крестьянъ. Въ общемъ, зима вреднаго вліянія на озимые хлѣба не имѣла.

*Весна* наступила очень рано и была самая благопріятная. Снѣгъ началъ таять уже въ началѣ марта, и таяніе его шло очень быстро влѣдствіе частыхъ дождей, такъ что въ срединѣ апрѣля поля окончательно освободились отъ снѣга и трава повсюду зазеленѣла. Только въ послѣдней трети этого мѣсяца (съ 19 числа) температура рѣзко понизилась, выпалъ даже снѣгъ,

\*) Къ статьѣ этой приложеніями служатъ вѣдомости: № 1 о посѣвѣ и урожаѣ хлѣбовъ и особая къ ней о посѣвѣ на подсевахъ; № 2 о сборѣ сѣна; № 3 о скотоводствѣ и № 4 о сборѣ льна и конопли.



замѣчались утренники (до  $-5^{\circ}$  R). Весь май отличался необыкновеннымъ тепломъ, съ частыми грозами и дождиками, температура днемъ доходила до  $+23^{\circ}$  R. въ тѣни.

Лѣто, за исключеніемъ іюня мѣсяца, было сплошь ненастное, дождливое, съ частыми и сильными бурями. Послѣ необычной жары, въ концѣ іюня мѣсяца начались непрерывные дожди и продолжались два слѣдующіе мѣсяца—іюль и августъ. Дожди не рѣдко переходили въ ливни, такъ что уже въ іюлѣ мѣсяцъ вездѣ сталъ ощущаться избытокъ влаги, особенно на низменныхъ мѣстахъ; въ озерахъ и рѣкахъ вода поднималась даже выше весенняго уровня.

Озимые всходы, — посѣва сѣменами урожая 1902 года, — по стояннн снѣга, оказались въ очень плохомъ состояннн, они, впрочемъ, и подѣ снѣгъ пошли въ такомъ же видѣ. Остальные же посѣвы—старью изъ подѣ снѣга вышли хорошими, хотя и они впоследствии пострадали отѣ заморозковъ, бывшихъ въ концѣ апрѣля, особенно на низкихъ мѣстахъ. Въ общемъ же, состояннн озимыхъ въ губерннн весной было посредственное.

Къ посѣву яровыхъ хлѣбовъ приступлено было ранѣе обыкновеннаго на двѣ недѣли. Сѣять начали мѣстами съ 12—15 апрѣля. Посѣвъ производился при самыхъ благопрнятныхъ условннхъ погоды, и только на короткое время прностановленъ былъ апрѣльскими холодами въ концѣ мѣсяца; окончился посѣвъ въ большинствѣ въ половинѣ мая и въ нѣкоторыхъ мѣстностяхъ только въ концѣ его.

За недостаткомъ сѣмянъ площадь, подлежащая засѣву яровымъ хлѣбомъ, не была вся вспахана; кромѣ того, пришлось еще сдѣлать *перепашки* озимыхъ полей, засѣянныхъ „новью“, озими которыхъ были весной, какъ сказано выше, или въ очень плохомъ состояннн, или совсѣмъ погибли. Въ общемъ, площадь озимыхъ хлѣбовъ, подлежащая перепашкѣ, не могла быть перепашана вся, въ виду того, что у многихъ хозяевъ, особенно маломощныхъ, не хватило сѣмянъ. Нѣкоторую помощь сѣменами оказали выдачей таковыхъ земства изъ имѣющихся у нихъ хлѣбныхъ запасовъ. Кромѣ того, въ Вытегорскомъ уѣздѣ выдано было изъ общественныхъ магазиновъ 4213 пуда овса. Главнымъ же образомъ засѣвъ яровыхъ полей, а также пересѣвъ озимыхъ, произведенъ былъ благодаря выданной губернскимъ присутствнемъ ссудѣ (26 т. руб.) изъ губернскаго продовольственнаго капитала (см. подробнѣе отд. „Обезпеченнн народнаго продовольствнн“).

Цѣны на сѣменный хлѣбъ были, по сравненнн съ предшествовавшимъ годомъ, выше, особенно въ Повѣнецкомъ уѣздѣ:

овесъ отъ 1 руб. 10 коп. до 1 руб. 75 коп. пудъ.  
ячмень „ 1 „ 50 „ „ 2 „ 25 „ „

Въ губерннн вообще цѣны были:

	Овесъ.	Ячмень.
въ 1902 г.	55 к. до 1 р. 30 к.	65 к. до 2 р. пудъ.
„ 1903 „	65 „ „ 1 „ 70 „	80 „ „ 2 „ „



*Ростъ* хлѣбовъ, благодаря прекрасной погодѣ въ маѣ и іюнѣ, шель успешно, такъ что озимая рожь до начала дождливой погоды успѣла отцвѣсти и налиться. Жаркая погода въ іюнѣ немного, впрочемъ, задержала яровой хлѣбъ въ ростѣ; мѣстами даже онъ пожелтѣлъ отъ засухи, но затѣмъ, съ наступленіемъ болѣе влажной погоды, и эти хлѣба поправились.

*Травы* росли также успешно, особенно на низкихъ мѣстахъ, на болѣе высокихъ отъ жаркихъ погодъ онѣ были низкорослы и рѣдки. Съ наступленіемъ дождей и эти послѣднія поправились и вышли очень густы.

*Сѣнокосъ* начался при хорошей погодѣ съ 15—20 іюня, но потомъ стали мѣшать постоянно лившіе дожди, что не давало возможности убирать во время скошеннаго сѣна. Отъ непогоды приходилось убирать урывками и сыроватымъ, вслѣдствіе чего сѣно вышло черное и непитательное, а иное даже совсѣмъ непригодно на кормъ скоту. Въ общемъ *сѣна* собрано, сравнительно съ 1902 годомъ, гораздо менѣе, всего по губерніи сборъ уменьшился почти до 2 милліоновъ пудовъ (1888720 пуд.) (см. подробнѣе вѣдомость). На такое значительное уменьшеніе въ сборѣ сѣна повліяла, помимо худой уборки травъ, очень высокая вода, выше даже весенняго уровня, залившая прибрежныя урѣкы и озера пожни, такъ что крестьянамъ не представлялось никакой возможности скосить въ такихъ мѣстахъ травъ. Мало того, не только скошенное сѣно, но даже убранный въ стога, уносило совсѣмъ водой, или заливало ею. Такія явленія приходилось наблюдать особенно на такой быстрой рѣкѣ, какова Свирь. Сѣно въ стогахъ, стоявшее въ водѣ, понятно, становилось негоднымъ. Убытки отъ этого были очень значительны, такъ напр., по одному Пудожекому уѣзду (р. Водла) убытокъ отъ потери сѣна изчислялся въ 128000 руб.

*Жатву* и *уборку* хлѣбовъ приходилось производить при такихъ же неблагоприятныхъ условіяхъ погоды, какъ и сѣнокосеніе. Уборка озимой ржи начата была позже обычнаго, въ началѣ августа, и окончена въ концѣ его, мѣстами въ началѣ сентября. Сжатая рожь въ суелонахъ и бабкахъ отъ сырости проростала, отчего зерно этого хлѣба, какъ указано будетъ ниже, вышло дурного качества. Яровые хлѣба приходилось убирать по случаю дождей тоже медленно, уборка начата была только въ концѣ августа и продолжалась почти до конца сентября.

*Площадь* посѣва зерновыхъ хлѣбовъ въ 1903 году на крестьянскихъ и владѣльческихъ земляхъ простиралась (по даннымъ Центр. Стат. Комитета) до 126561 дес., въ томъ числѣ подъ озимымъ хлѣбомъ—51583 дес. и яровымъ—74798 дес. (овесъ, ячмень, яровая рожь, яровая пшеница и горохъ). Противъ предшествовавшаго года, въ общемъ, по тѣмъ и другимъ хлѣбамъ площадь уменьшилась сравнительно на небольшое количество—на 1441 дес. потому, что оказались пересѣянными большинство озимыхъ полей яровымъ хлѣбомъ, отчего увеличилась площадь ярового хлѣба на 2924 дес.



По уѣздамъ посѣвная площадь распредѣлялась такъ:

У ѣ з Д Ы.	Подъ озимымъ.	Больше или меньше 1902 г.
Петрозаводскій . . . . .	9090 дес.	— 184 дес.
Олонецкій . . . . .	7250 „	+ 194 „
Лодейнопольскій . . . . .	6728 „	— 755 „
Вытегорскій . . . . .	8803 „	— 1708 „
Каргопольскій . . . . .	11257 „	— 1413 „
Пудожскій . . . . .	5628 „	— 472 „
Повѣнецкій . . . . .	2827 „	+ 3 „
<b>Итого</b> . . . . .	<b>51583 „</b>	<b>— 4365 „</b>
	Подъ яровымъ.	Больше или меньше 1902 г.
Петрозаводскій . . . . .	9270 дес.	— 96 дес.
Олонецкій . . . . .	8557 „	— 34 „
Лодейнопольскій . . . . .	8358 „	— 89 „
Вытегорскій . . . . .	11951 „	+ 772 „
Каргопольскій . . . . .	26344 „	+ 2517 „
Пудожскій . . . . .	7713 „	+ 32 „
Повѣнецкій . . . . .	2785 „	— 178 „
<b>Итого</b> . . . . .	<b>74978 „</b>	<b>+ 2924 „</b>
<b>Всего</b> . . . . .	<b>126561 дес.</b>	<b>— 1441 дес.</b>

Изъ этихъ данныхъ видно, что значительное уменьшеніе площади посѣва произошло подъ озимыми хлѣбами и особенно въ Лодейнопольскомъ, Вытегорскомъ, Каргопольскомъ и частію Пудожскомъ уѣздахъ. Такое явленіе было естественнымъ, такъ какъ посѣвъ ржи осенью 1902 г. производился при самыхъ неблагоприятныхъ условіяхъ—дождливой погодѣ. По случаю очень влажной почвы, приготовленная паровая земля для озимого хлѣба не могла быть вся обсеменена. Объ ожидавшемся уменьшеніи площади посѣва на 1903 годъ было высказано въ обзорѣ за предыдущій годъ.

Въ площади посѣва яровымъ хлѣбомъ, какъ видно изъ выше указанной таблицы, произошло, напротивъ, увеличеніе, такъ какъ крестьяне, особенно благодаря выданной ссудѣ (Вытегорскому и Каргопольскому уѣздамъ преимущественно), старались обсеменить оставшуюся удобренную паровую землю и, затѣмъ, по возможности, подлежація къ посѣву яровыя поля, хотя недостатокъ доброкачественныхъ сѣмянъ все таки не далъ возможности по нѣкоторымъ уѣздамъ обсеменить всей яровой площади.

Общій сборъ зерна, не смотря на уменьшившуюся площадь посѣва, оказался все таки больше предшествовавшаго года. Такъ, на указанной выше площади было посѣяно 1343757 пуд., а собрано 5546811 пуд., болѣе 1902 г. на 318498 пудовъ.



Въ частности:

П о с ѣ я н о:		Противъ 1902 г. + или —
Озимого . . . . .	461614 пуд.	— 45152 пуд.
Ярового . . . . .	887143 „	+ 77663 „
<hr/>		
Итого . . . . .	1348757 „	+ 32511 „
С о б р а н о:		
Озимого . . . . .	1954124 пуд.	— 502941 пуд.
Ярового . . . . .	3592687 „	+ 821439 „
<hr/>		
Итого . . . . .	5546811 „	+ 318498 „

Въ числѣ яровыхъ хлѣбовъ наибольшая часть приходится на долю овса, коего собрано 2550184 п. и затѣмъ ячменя—991761 пуд., всего до 3½ милл. Значительный недоборъ озимого хлѣба былъ восполненъ отчасти сравнительно большимъ сборомъ ярового, что въ нѣкоторой степенѣ не вызвало острой нужды въ населеніи, такъ какъ овсяный хлѣбъ въ нашей губерніи составляетъ такой же важный продуктъ въ продовольствіи, какъ и рожь.

Изъ отдѣльныхъ культуръ ярового хлѣба, кромѣ овса и ячменя, въ губерніи засѣяно было въ 1903 году:

1) Яровой ржи . . . . .	{	Лодейнопольскомъ . . . . .	151 дес.
		Повѣнецкомъ . . . . .	17 „
		Олонецкомъ . . . . .	3 „
			<hr/>
			171 „
2) Гречихи . . . . .	{	Петрозаводскомъ,	} 18 „
		Лодейнопольскомъ и	
		Повѣнецкомъ	
3) Яровой пшеницы . . . . .	{	Каргопольскомъ . . . . .	201 „
		Пудожемскомъ . . . . .	21 „
		Петрозаводскомъ и Вы-	} 3 „
		тегорскомъ . . . . .	
			225 „
4) Гороха . . . . .	{	Каргопольскомъ . . . . .	559 „
		Лодейнопольскомъ . . . . .	111 „
		Пудожемскомъ . . . . .	60 „
		Вытегорскомъ . . . . .	52 „
		Петрозаводскомъ и Оло-	} 25 „
нецкомъ . . . . .			
			<hr/>
			807 „

Въ Повѣнецкомъ уѣздѣ горохъ не сѣется совсѣмъ, такъ какъ въ этомъ уѣздѣ онъ не можетъ вызрѣвать.

Сборъ и урожай этихъ хлѣбовъ былъ таковъ:

	Гороха.	Гречихи.	Яров. ржи.	Яров. пшеницы.
собрано . . . . .	33721 п.	524 п.	6057 п.	10140 п.
самъ . . . . .	3,8	8,6	3,9	4,2

Кромѣ этихъ хлѣбовъ, подъ посѣвомъ *картофеля* находилось 5703 дес., не много менѣе предыдущаго года—на 403 дес., отъ этого и посѣвъ картофеля въ незначительномъ размѣрѣ уменьшился (на 29391 пуд.), сборъ же его (1904016 пуд.), напротивъ,



увеличился на 44356 пуд. Уборка его была плоха—приходилось убирать въ сырую погоду, а потому подгнившимъ отъ излишней влажности земли.

Степень урожая главныхъ хлѣбовъ (озимой ржи, овса и ячменя) и картофеля была по уѣздамъ такова:

	Ржи.	Овса.	Ячменя.	Картофеля.
Петрозаводскій . . . . .	4,5	3,5	4,3	4,1
Олонецкій . . . . .	4,5	4,0	5,7	4,1
Лодейнопольскій . . . . .	3,4	4,0	6,5	4,7
Вытегорскій . . . . .	3,1	2,6	4,8	4,8
Каргопольскій . . . . .	4,5	3,9	6,5	5,0
Пудожскій . . . . .	5,1	3,9	5,6	4,4
Повѣнецкій . . . . .	5,1	4,1	4,6	4,2
По губерніи . . . . .	4,2	3,6	5,7	4,6

Степень урожая въ отчетномъ году почти по всеѣмъ хлѣбамъ, за исключеніемъ ржи, была нѣсколько выше прошлогодней.

Урожай ржи получился въ общемъ средній; на хорошо удобренныхъ поляхъ и засѣянныхъ старыми, урожая 1901 г., сѣменами урожай вышелъ даже хорошимъ, а на поляхъ тощихъ, засѣянныхъ притомъ новыми сѣменами, урожай вышелъ только посредственнымъ, или больше плохимъ, а мѣстами, напр., въ Ухотской, Тихмангской и Шильдской волостяхъ, Вытегорскаго уѣзда, въ большинствѣ домохозяева даже не получили количества засѣяннаго зерна.

Зерно какъ озимого, такъ отчасти и яровыхъ хлѣбовъ, по большей части получилось худшаго, даже противъ 1902 г., достоинства, особенно же зерно овса получилось легковѣсное, такъ какъ овесъ мѣстами не успѣлъ созрѣть. Зерно же ячменя и гороха вышло среднее. Въ нѣкоторыхъ уѣздахъ—Вытегорскомъ и Пудожскомъ—въ ржаной мукѣ новаго урожая обнаружена была спорынья, отъ употребленія которой въ хлѣбѣ были случаи отравленія людей,—въ Вытегорскомъ до 20 случаевъ, изъ нихъ 5 смертельныхъ. Спорынья отъ 15 до 40% оказалась во ржи, полученной отъ засѣва недоброкачественными сѣменами урожая 1902 года.

Сборъ соломы, имѣющей въ нашей губерніи очень важное значеніе, какъ кормовое средство, собрано было:

озимой . . . . .	4176198 пуд.
яровой (кромѣ гороховой) . . . . .	5070850 „
Всего . . . . .	9247048 „

Сборъ соломы былъ достаточный, нѣсколько даже больше прошлаго года. Ощущавшійся очень значительный недоборъ сѣ-



на—до 2 милл. пуд. дополнялся такимъ образомъ обильнымъ сборомъ соломы; однако, при усилившейся нуждѣ, по случаю недорода хлѣбовъ въ послѣдніе два года, многимъ бѣднымъ крестьянамъ пришлось распродать чуть не послѣдній скоть, чѣмъ и объясняется значительная убыль скота.

Всего *скота* въ 1903 году числилось въ селеніяхъ 339914 головъ, убыло противъ 1902 г. на 31717 головъ, въ томъ числѣ:

лошадей на . . . . .	2694 гол.
рогатаго скота на . . . . .	11559 „
овець . . . . .	17254 „
свиней . . . . .	210 „

За два послѣдніе года (1902—1903) населеніе лишилось скота на 55000 гол. Убыль скота несомнѣнно отразится на общемъ упадкѣ экономическаго состоянія крестьянъ, и только наступленіе въ скоромъ времени благопріятныхъ по урожайности годовъ можетъ вывести крестьянъ изъ такого печальнаго положенія.

Для улучшенія породы скота до послѣднихъ лѣтъ ни земствами, ни частными лицами не принималось почти никакихъ мѣръ. Только въ послѣднее время земства начали дѣлать, хотя небольшія, попытки къ улучшенію мѣстной породы скота—лошадей и коровъ, при посредствѣ особыхъ производителей—жеребцовъ и быковъ. Такъ, въ *Каріопольскомъ* уѣздѣ пріобрѣтены изъ Ярославской губерніи 4 быка въ возрастѣ отъ 1½ до 2 лѣтъ и 3 стельныя коровы. Всѣ эти животныя съ доставкой обошлись земству въ 941 руб. Скоть распредѣленъ въ 4-хъ пунктахъ: въ с.с. Мошѣ, Архангелахъ, Токаревѣ и Кустовѣ. Въ *Повънецкомъ* уѣздѣ при фермѣ имѣется 1 быкъ и 5 коровъ холмогорской породы.

Въ г.г. *Олоци* и *Повънецъ* при уѣздныхъ земствахъ заведены случайные пункты для лошадей—жеребцы финской породы. Съ этой же цѣлью *Петрозаводскимъ* земствомъ въ текущемъ году купленъ жеребецъ финской породы.

Фонды для снабженія бѣдныхъ крестьянъ ссудою на покупку лошадей въ 1903 году имѣлись въ *Каріопольскомъ* и *Повънецкомъ* земствахъ. Первое весь фондъ 2000 руб. полностью израсходовало, *Повънецкимъ* же въ 1903 г. выдано въ ссуду на покупку лошадей 1430 руб., что съ прежнимъ долгомъ составляетъ къ 1904 г. 6245 руб.

Недостатка въ *рабочихъ*, за время весеннихъ и лѣтнихъ полевыхъ работъ въ губерніи, не ощущалось. Поденная плата, особенно при сѣнокосѣ и уборкѣ хлѣбовъ, была даже нѣсколько выше прошлогодней, что объясняется тѣмъ, что болѣе зажиточные хозяева, влѣдствіе худой погоды, спѣшили воспользоваться каждымъ яснымъ и сухимъ днемъ и потому набирали больше рабочихъ.



По уѣздамъ цѣны были таковы:

У ѣ з д ы.	П о д е н н а я п л а т а.					
	Конному рабочему.		Пѣшему рабочему.		Работницѣ.	
	На своихъ харчахъ.	На хозяйскихъ.	На своихъ харчахъ.	На хозяйскихъ.	На своихъ харчахъ.	На хозяйскихъ.
Петрозаводскій .	1 р. 50 к.	1 р. 25 к.	1 р.	75—80к.	45—60к.	25—40к.
Олонецкій .	1р.—1р. 20к.	—	80 к.	—	25—40	—
Лодейнопольскій .	1 р. 20 к.	90 к.	65—70 к.	45—60	40—50	30—40
Вытегорскій .	1р.—1р. 50к.	80к.—1р 10к.	40 к.—1 р.	20—70	25—60	15—40
Каргопольскій .	1р.—1р. 30к.	55 к.—1 р.	50—70 к.	40—50	30—40	25—35
Пудожскій .	1р.—1р. 50к.	60 к.—1 р.	65—85 к.	45—60	45—65	25—45
Повѣнецкій .	—	1р.—1р. 50к.	—	40—80	—	25—60
По губернии .	1р.—1р. 50к.	60к.—1р.50к.	40 к.—1 р.	20—80к.	25—65к.	15—60к.

На болѣе продолжительные сроки—годъ, зиму и лѣто рабочимъ цѣны были слѣдующія:

У ѣ з д ы.	Р а б о т н и к у.			Р а б о т н и ц ѣ.		
	Годовому.	Зимнему.	Лѣтнему.	Годовому.	Зимнему.	Лѣтнему.
Петрозаводскій .	40—100 р.	12—50р	25—50р	25—50р	8—15р.	12—30
Олонецкій .	80	30	50	40	10—15	15—30
Лодейнопольскій .	50—80	10—35	25—50	20—40	10—20	20—30
Вытегорскій .	30—80	8—30	20—50	10—40	3—15	6—30
Каргопольскій .	40—55	9—15	30—35	25—32	5—7	17—23
Пудожскій .	40—70	18—25	30—40	20—30	10—25	15—30
Повѣнецкій .	40—80	20—40	25—50	15—30	10—20	10—25
По губернии .	30—100 р.	8—50р.	20—50	10—50	3—25р.	6—30

Рабочіе на эти сроки обязательно нанимаются на продовольствіи хозяевъ и болшею частью пользуются готовой одеждой и обувью.

Къ посѣву ржи на будущій—1904 годъ приступлено было въ концѣ іюля, не смотря на дождливую погоду. Главный же сѣвъ производился во второй половинѣ августа, когда наступила хорошая, ясная погода. Сѣмена „старь“ по возможности покупались у торговцевъ и зажиточныхъ крестьянъ, такъ какъ въ сырую землю опасались сѣять рожь новаго урожая, которая лю-



бить болѣе сухую почву и ранній сѣвъ. Недостатокъ сѣмянъ ржи ощущался въ губерніи повсюду, отсутствіе таковыхъ замедлило посѣвы и у болѣе зажиточныхъ крестьянъ.

Крестьянамъ, особенно нуждающимся въ Каргопольскомъ и Вытегорскомъ уѣздахъ, оказана была помощь выдачей сѣменной ржи въ ссуду изъ закупокъ губернскаго присутствія за счетъ губернскаго продовольственнаго капитала (см. подробнѣе ниже). Кромѣ того, ссуда выдавалась изъ мѣстныхъ продовольственныхъ капиталовъ и изъ общественныхъ магазиновъ.

Всходы озимей ранняго посѣва появились дружно и состояніе ихъ оказалось вполне удовлетворительнымъ; напротивъ, поздніе посѣвы развивались медленно, такъ что эти послѣдніе пошли подъ снѣгъ въ неудовлетворительномъ видѣ. Въ Повѣнецкомъ же уѣздѣ выпавшій рано снѣгъ на талую землю не стоялъ, такъ что здѣсь являлось опасеніе за полную пропажу озимей къ веснѣ текущаго года.

Посѣвная площадь озимого хлѣба сократилась частію отъ недостатка доброкачественныхъ сѣмянъ для посѣва, частію же потому, что большая часть низменныхъ полей была покрыта водою отъ обилія дождей и разлива рѣкъ.

Изъ вредныхъ насекомыхъ на озимяхъ кое гдѣ показался червь, но подъ вліяніемъ наступившихъ скоро холодовъ онъ исчезъ, не успѣвъ причинить озимямъ значительнаго вреда.

Орудіями для обработки земли въ Олонецкой губерніи въ громадномъ большинствѣ почти являются соха, борона и частію косуля мѣстнаго производства. Въ послѣднее время, въ видѣ исключенія и въ единичныхъ только случаяхъ, стали появляться плуги для обработки почвы и то, какъ опытъ. Такъ, по нѣсколькимъ плуговъ у зажиточныхъ крестьянъ имѣется въ уѣздахъ— Вытегорскомъ, Лодейнопольскомъ, Каргопольскомъ и Олонецкомъ (до 20). Приобрѣтались они въ большей части изъ уѣздныхъ земскихъ складовъ съ разсрочкой платежа. На сколько будетъ успѣшно примѣненіе усовершенствованныхъ орудій, покажетъ только будущее. Причинами же малаго примѣненія улучшенныхъ орудій, по отзывамъ сельскихъ хозяевъ, является, главнымъ образомъ, непригодность, будто бы, этихъ орудій къ здѣшней почвѣ, въ большинствѣ холмистой, каменистой или глинистой, частію дороговизна ихъ, непосильная крестьянамъ, и, наконецъ, всякое отсутствіе примѣра до послѣдняго времени.

Болѣе усиленную работу по мѣропріятіямъ въ улучшеніи сельскаго хозяйства въ губерніи начали проявлять земства Олонецкой губерніи съ 1902 г. Въ этомъ году постановлено губернскимъ собраніемъ въ каждомъ уѣздѣ имѣть по одному агроному (ранѣе были только при Повѣнецкомъ и Петрозаводскомъ земствахъ), отнеся расходъ на нихъ на счетъ губернскаго зем-



ства. Въ настоящее время агрономы имѣются уже во всѣхъ уѣздахъ, подъ руководствомъ которыхъ и начато веденіе агрономическаго дѣла. По свѣдѣніямъ земскихъ управъ, нынѣ открыты уже всѣми земствами *сельскохозяйственные склады*, изъ которыхъ выдаются въ ссуду или за наличныя деньги разныя сельскохозяйственныя орудія—плуги, бороны, серпы, косы, сѣялки—сортировки, соломорѣзки, улучшенныя сѣмена и проч. Почти во всѣхъ уѣздахъ устроены уже *опытныя поля* и въ особенности большое распространеніе получили разныя *показательныя* поля и участки въ уѣздахъ Пудоожскомъ и Повѣнецкомъ.

Опыты по *осушкѣ болотъ* производились, въ незначительныхъ размѣрахъ, только въ Повѣнецкомъ уѣздѣ, при субсидіи отъ земства. Результаты были благоприятны. Къ сожалѣнію, на эту сторону пока еще мало обращено вниманія, хотя осушка болотъ, а отсюда улучшение луговъ—должны бы стоять на первомъ мѣстѣ въ ряду мѣръ, предпринимаемыхъ земствами къ поднятію экономическаго положенія крестьянъ.

б) Обеспеченіе народнаго продовольствія \*).

Недородъ хлѣбовъ въ предыдущемъ (1902) году весьма неблагоприятно отразился на экономическомъ положеніи населенія губерніи, а плохой урожай озимой ржи и частію яровыхъ хлѣбовъ, вмѣстѣ съ уменьшившимся сборомъ сѣна въ отчетномъ году, еще больше усилили бѣдность крестьянскаго населенія. Многимъ крестьянамъ, особенно маломощнымъ, пришлось еще съ осени распродать много скота по низкой цѣнѣ. Въ довершеніе къ сему особенное опасеніе являлось у крестьянъ за озимыя и яровыя сѣмена, для посѣва полей въ 1903 году, такъ какъ зерно послѣдняго урожая,—какъ и въ 1901 году, было недоброкачественное, а между тѣмъ весною предстояли еще перепашки озимыхъ полей.

Для обеспеченія населенія сѣменами, а равно и продовольственнымъ хлѣбомъ, въ виду ожидаемаго недостатка въ сборѣ озимой ржи, по случаю сырого лѣта, по распоряженію губернатора—уѣздными сѣздами и земствами заблаговременно были приняты мѣры, благодаря которымъ крестьянское населеніе не было поставлено въ безвыходное положеніе.

Къ числу этихъ мѣръ на первомъ мѣстѣ стояла заготовка яровыхъ сѣмянъ для обсемененія подготовленныхъ полей и перепашки озимыхъ, затѣмъ,—заготовка сѣмянъ для обсемененія осенью паровой земли.

Потребность въ яровыхъ сѣменахъ—овса и ячменя, особенно была ощутительна въ уѣздахъ Вытегорскомъ и Каргопольскомъ,

\*) Прилагается вѣдомость № 5 о сѣменномъ и продовольственномъ хлѣбѣ.



гдѣ болѣе всего пострадали озимыя поля, потребовавшія пересѣва яровыми хлѣбами. Для оказанія помощи населенію этихъ уѣздовъ, по представленію уѣздныхъ сѣздовъ, была разрѣшена губернскимъ присутствіемъ ссуда на покупку сѣмянъ изъ губернскаго продовольственнаго капитала: Вытегорскому земству—8000 руб. и Каргопольскому—15000 руб. Дѣйствительный расходъ закупки на эту ссуду яровыхъ сѣмянъ выразился въ слѣдующихъ цифрахъ:

Для Вытегорскаго уѣзда	<table> <tr> <td>4368 пуд. ячменя</td> <td rowspan="2">}</td> <td rowspan="2">на 6782 р. 75 к.</td> </tr> <tr> <td>830 „ овса</td> </tr> <tr> <td></td> <td>5198 „</td> <td></td> </tr> </table>	4368 пуд. ячменя	}	на 6782 р. 75 к.	830 „ овса		5198 „	
4368 пуд. ячменя	}	на 6782 р. 75 к.						
830 „ овса								
	5198 „							
„ Каргопольскаго	<table> <tr> <td>10277 пуд. ячменя</td> <td rowspan="2">}</td> <td rowspan="2">на 15458 р. 35 к.</td> </tr> <tr> <td>1418 „ овса</td> </tr> <tr> <td></td> <td>11695 „</td> <td></td> </tr> </table>	10277 пуд. ячменя	}	на 15458 р. 35 к.	1418 „ овса		11695 „	
10277 пуд. ячменя	}	на 15458 р. 35 к.						
1418 „ овса								
	11695 „							

Сѣмена эти заблаговременно доставлены были по желѣзной дорогѣ на ст. Няндому, а отсюда передвинуты къ мѣстамъ назначенія.

Олонецкая управа на отпущенную правительствомъ изъ капитала 1838 г. ссуду—3000 руб. закупила на мѣстѣ—въ уѣздѣ 2150 пуд. овса. На мѣстные продовольственные капиталы закуплено было мѣстныхъ же яровыхъ сѣмянъ:

*Земствами:*

Каргопольскимъ	3009 чт. овса	}	на 18827 р. 60 к.
	66 <sup>1</sup> / <sub>2</sub> „ ячменя		

Повѣнецкимъ . 1184 пуд. овса — на 1261 р. 28 коп.

Для волостей Вытегорскаго уѣзда, имѣющихъ свои хлѣбозапасныя магазины, выдано было изъ таковыхъ 4243 пуд. овса.

Такимъ образомъ, своевременная заготовка сѣмянъ для этихъ уѣздовъ дала возможность обсеменить яровыя поля, подлежавшія къ засѣву, и, кромѣ того, пересѣять большинство пропавшихъ или очень плохихъ озимыхъ полей.

Удовлетворивъ, насколько возможно было, нужду въ сѣменныхъ потребностяхъ по засѣву яровыхъ полей, осталось еще позаботиться и объ обсемененіи озимыхъ полей.

Лѣто отчетнаго года было холодное и сплошь дождливое, такъ что надежды на сборъ зерна хорошаго качества съ озимой ржи непредвидѣлось, зерно же отъ урожая предыдущаго года (1902) совѣмъ было негодно къ посѣву.

Въ сознаніи важности такого вопроса губернаторомъ еще въ маѣ мѣсяцѣ предложено было уѣзднымъ сѣздамъ чрезъ зем-



скихъ начальниковъ произвести подробное обследованіе положенія относительно сѣменныхъ потребностей для посѣва озимыхъ полей осенью 1903 года, и о результатахъ донести къ концу іюня. Независимо сего, уѣзднымъ земскимъ управамъ предложено обсудить этотъ вопросъ на чрезвычайныхъ земскихъ собраніяхъ и принять, со своей стороны, по состоянію мѣстныхъ продовольственныхъ средствъ, мѣры къ удовлетворенію сѣменами нуждающагося крестьянскаго населенія. Наконецъ, въ маѣ мѣсяцѣ, для ближайшаго ознакомленія на мѣстѣ съ сѣменной нуждою, губернаторъ лично обозрѣвалъ уѣзды Каргопольскій, Вытегорскій и Пудожскій, убѣдясь въ дѣйствительности, что населеніе этихъ уѣздовъ особенно нуждается въ озимыхъ сѣменахъ. По представленіи уѣздными сѣздами данныхъ обследования, губернское присутствіе пришло къ заключенію о необходимости заготовить сѣмянъ ржи для всѣхъ уѣздовъ, кромѣ Олонецкаго и Лодейнопольскаго, до 40—50 тысячъ пудовъ. Между тѣмъ, губернскаго продовольственнаго капитала въ распоряженіи присутствія, за выдачей ранѣе ссудъ на покупку яровыхъ сѣмянъ, было недостаточно (всего на лицо состояло такового—37000 руб.). Въ виду сего, губернаторомъ было возбуждено ходатайство предъ Министромъ Внутреннихъ Дѣлъ о ссудѣ изъ Имперскаго капитала въ размѣрѣ 50 тыс. руб., съ разсрочкой платежа на три года. Ссуда была разрѣшена въ 30 тыс. на указанныхъ условіяхъ и безъ замедленія приступлено было къ заготовкѣ сѣмянъ.

Главная закупка сѣменной ржи была произведена въ Рыбинскѣ и Петербургѣ въ іюнь мѣсяцѣ для доставки желѣзной дорогой преимущественно жителямъ Каргопольскаго и Вытегорскаго уѣздовъ, часть же для Петрозаводскаго и Пудожскаго уѣздовъ доставлена водой. Всего закуплено было въ этихъ мѣстахъ:

въ Рыбинскѣ	28000 пуд.
Петербургѣ	10802 „

Кромѣ того, приобрѣтено было на этотъ же капиталъ: изъ запасовъ уѣздныхъ земствъ—Повѣнецкаго и Вытегорскаго ржи 1559 пуд., для этихъ же уѣздовъ у частныхъ лицъ 93 пуда и отпущено изъ запасовъ губернскаго присутствія, купленной въ предыдущемъ году на капиталъ, образованный по закону 1838 г.,—6631 пуд. съ условіемъ пополненія этого капитала изъ губернскаго продовольственнаго. Всего, слѣдовательно, было заготовлено для продажи населенію и выдачи въ ссуду сѣмянъ 47085 пуд. Стоимость всей этой заготовки съ накладными расходами обошлась въ 49188 руб. (покупная цѣна пуда 75,8 коп., накладные расходы—29,02 коп., средняя—1 р. 4,82 коп.).

Уѣздными земствами, по постановленію уѣздныхъ собраній, на имѣющіеся мѣстные продовольственные капиталы куплено было:

Петрозаводскимъ	600 пуд. на 983 руб. 20 к.
-----------------	----------------------------



Вытегорскимъ	.	495	четв. на	4157	руб. 37	к.
Каргопольскимъ	.	333	„ „	2489	„ 48	„
Пудожскимъ	.	140	„ „	1593	„ 8	„
Итого	.	968	четв. на	9223	руб. 13	к.
		600	пуд.			

Повѣнецкимъ земствомъ, изъ имѣющейся въ собственныхъ запасахъ ржи 518 четв. хорошей всхожести, было продано нуждающимся крестьянамъ—332 четв.

Олонецкое и Лодейнопольское земства заготовки сѣменной ржи не производили, такъ какъ по отзывамъ ихъ, крестьяне имѣли возможность купить сѣмена на свои средства у мѣстныхъ торговцевъ и на проходящихъ судахъ по Маринской системѣ.

Одновременно съ удовлетвореніемъ крестьянскаго населенія сѣменами надлежало принять нѣкоторыя мѣры и къ облегченію нужды въ продовольственномъ хлѣбѣ, въ виду плохого урожая хлѣбовъ. Въ этомъ отношеніи въ наихудшихъ условіяхъ обычно находились уѣзды—Повѣнецкій, Пудожскій и частию Петрозаводскій вслѣдствіе почвенныхъ условий, отдаленности отъ мѣстныхъ рынковъ и неудобствъ путей сообщенія.

Имѣя удачный опытъ по заготовкѣ хлѣба въ предыдущемъ году, губернское приеутствіе, въ видахъ урегулированія цѣнъ въ частной торговлѣ, и въ 1903 году рѣшило заготовить продовольственнаго хлѣба для складовъ въ Петрозаводскѣ и Пудожѣ до 3000 кулей, въ добавокъ къ имѣющемуся здѣсь отъ прежней заготовки запасу ржи и муки. Рожь куплена была на продовольственный капиталъ, образованный по закону 1838 г. и доставлена въ города: Петрозаводскъ 2000 кулей и Пудожъ—1000 кулей.

Стоимость закупленной ржи обошлась со всеми расходами въ 19989 руб. 85 коп., въ среднемъ съ доставкой къ мѣстамъ назначенія куль обошелся въ 6 руб. 66 коп. Изъ доставленной въ Петрозаводскъ ржи было размолото на мѣстѣ на муку 2281<sup>1</sup>/<sub>2</sub> четв., а остальная часть осталась не размолотой, на случай требованія сѣмянъ въ будущемъ году, такъ какъ, по примѣру прежней закупки, рожь оказалась очень высокой всхожести. Изъ Петрозаводскаго склада мука переправлена была въ сельскіе склады Толвуйскій и Сямозерскій по 500 четв., для удобства покупки жителямъ этихъ, сравнительно, отдаленныхъ мѣстностей отъ Петрозаводска.

Кромѣ того изъ купленной въ іюнѣ (см. выше) сѣменной ржи для продовольственной потребности обращено 7371 пуд., или 839 кул., которыя распределены: для Петрозаводска—356<sup>1</sup>/<sub>2</sub> кул. и Повѣнца—482<sup>1</sup>/<sub>2</sub> куля. За эту рожь деньги 7929 р. 2 к. уплачены изъ капитала 1838 г.

Повѣнецкое чрезвычайное земское собраніе въ іюнѣ 1903 г. постановило закупить хлѣба для Повѣнецкаго уѣзда—12022<sup>1</sup>/<sub>2</sub> кулей. Съ этою цѣлью оно позаимствовало изъ оборотнаго капи-



тала уѣзднаго земства 30000 руб. и, кромѣ того, испросило ссуду у губернскаго присутствія изъ капитала 1838 г.—40000 руб. на одинъ годъ изъ 4% годовыхъ. На указанный капиталъ хлѣбъ былъ закупленъ въ Рыбинскѣ въ количествѣ 15022<sup>1/2</sup> чет., стоимостью съ доставкой къ мѣсту, въ 118307 руб. Недостающая сумма—48 тыс. руб. пополнена была изъ уѣзднаго продовольственнаго капитала.

Наконецъ, Олонецкимъ земствомъ было куплено хлѣба на позаимствованные изъ продовольственнаго капитала 1838 г.—3500 руб. и частію на мѣстный продовольственный капиталъ 510 кулей ржи, на сумму 4695 руб.

Изъ частныхъ благотворителей особенную отзывчивость для жителей Ругозерской волости, Повѣнецкаго уѣзда, оказывалъ въ годы неурожая въ мѣстный уроженецъ, купецъ, торгующій въ Финляндіи, Иванъ Самойловъ. Въ отчетномъ году онъ прислалъ для земляковъ—жителей Ругозерской волости овса и ячменя на посѣвъ 1230 пуд. и, независимо этого, деньгами для раздачи бѣднымъ крестьянамъ, 1000 руб. Сверхъ сего, съ цѣлію дать заработокъ этимъ же крестьянамъ, прислалъ особо 300 руб. для устройства дороги, въ обходъ большой горы въ с. Ругозерѣ, на разстояніи одной версты.

Что касается продовольствія городскихъ жителей, мѣщанъ, занятія которыхъ почти одинаковы съ сельскимъ населеніемъ, то на имѣющійся свой мѣщанскій продовольственный капиталъ заготовленъ былъ хлѣбъ только для жителей г. Вытегры. Согласно приговору мѣщанскаго общества, разрѣшено было употребить изъ наличнаго запаснаго капитала 1417 руб. 87 коп. на покупку хлѣба, до 300 четв. ржи. Мука продавалась только за наличныя деньги и не менѣе мѣшка на отдѣльное лицо.

Такимъ образомъ, благодаря своевременно принятымъ мѣрамъ къ обезпеченію населенія сѣменами и частію продовольственнымъ хлѣбомъ, населеніе, имѣя притомъ выгодныя заработки, перенесло этотъ годъ безъ особенныхъ потрясеній въ экономическомъ отношеніи, чему много способствовала державшаяся за весь годъ умѣренная цѣна на хлѣбъ въ частной торговлѣ.

Наличность продовольственныхъ капиталовъ, за всеми произведенными расходами въ 1903 году, представляется къ 1904 г. въ слѣдующемъ видѣ:

	Н а л и ц о .		Въ ссудахъ.		Всего.
	Деньгами.	Хлѣбомъ.	Деньг.	Хлѣбомъ.	
I.					
1) Губернскій продовольственный *)	р.	30195	—	67348	97543
	к.	11	—	54	65
2) Капиталь, образов. по закону 1838 г.	р.	25629	43530	274333	343493
	к.	82	67	22	71
<b>Итого</b>	р.	<b>55824</b>	<b>43530</b>	<b>341681</b>	<b>441037</b>
	к.	<b>93</b>	<b>67</b>	<b>76</b>	<b>36</b>

\*) Кромѣ того, долгу въ Имперскій капиталъ—30000 руб.



	Н а л и ц о.		Въ ссудахъ.		Всего.
	Деньгами.	Хлѣбомъ.	Деньг.	Хлѣбомъ.	
II.					
3) Земскихъ уѣздныхъ					
продовольственныхъ р.	42265	17620	7885	93835	161606
к.	66	16 <sup>3</sup> / <sub>4</sub>	12	7 <sup>1</sup> / <sub>4</sub>	2
III.					
4) Сословныхъ:					
а) мѣщанскихъ . р.	4308	—	107	—	4415
к.	—	—	—	—	—
б) крестьянскихъ . р.	50352	96066	5598	47511	199528
к.	35	10	40	19	4
Итого . р.	54660	96066	5705	47511	203943
к.	35	10	40	19	4
Всего . р.	152750	157216	355272	141346	806586
к.	94	93 <sup>3</sup> / <sub>4</sub>	28	26 <sup>1</sup> / <sub>4</sub>	42

в) Промыслы населенія \*).

Крестьянское населеніе Олонецкой губерніи, при слабомъ, сравнительно, развитіи земледѣлія, въ широкихъ размѣрахъ примѣняетъ свой трудъ къ промысламъ разнаго рода, приобрѣтая ими средства къ жизни и для уплаты разныхъ повинностей. Къ числу главнѣйшихъ промысловъ въ губерніи, относятся—лѣсной промыселъ и работы на судоходныхъ путяхъ, благодаря громадной площади лѣсовъ и близости Маріинской системы. Затѣмъ, большое значеніе имѣютъ для жителей губерніи, вслѣдствіе близости Петербурга, отхожіе промыслы, гдѣ большая часть уходящихъ на эти промыслы и находятъ себѣ работу. Наконецъ, второстепенное значеніе имѣютъ мѣстные заработки, слабо въ общемъ развитые, какъ-то: кустарничество, плотничество, работы для горныхъ заводовъ, извозъ и судостроеніе.

Какъ видно изъ прилагаемой вѣдомости о промыслахъ, заработковъ въ общемъ, кромѣ заводской промышленности (сказано ниже), простирался въ отчетномъ году до 2352000 руб., больше предшествовавшаго года на 338000 руб., причемъ главное увеличеніе падаетъ на лѣсные заработки: заготовку и сплавъ лѣсного матеріала на 100 тыс., работы на судоходныхъ путяхъ—тягу судовъ, лоцманство, нагрузку и выгрузку судовъ—60 тыс., охоту и рыболовство—34 тыс., разные промыслы мѣстные—128 тыс.

1) Лѣсной промыселъ въ губерніи исконный, т. е. существуетъ издавна и всегда даетъ значительный заработокъ населенію. Заключается онъ въ рубкѣ, вывозкѣ къ сплавному путямъ и сплавѣ строевого лѣса и дровъ. Въ отчетномъ году заготовлено было бревенъ, преимущественно сырорастущихъ, и дровъ изъ казенныхъ и частныхъ дачъ, для мѣстныхъ лѣсопильныхъ

\*) Прилагается вѣдомость № 6 о промыслахъ населенія.



заводовъ и отправки за предѣлы губерніи—С.-Петербургъ, Кронштадтъ и частію въ Финляндію нижеслѣдующее количество:

а) бревенъ.

Въ уѣздахъ.	Въ д а ч а х ъ:			
	Казенныхъ	Частныхъ.	Всего.	Болье 1901 г.
Петрозаводскомъ . . . . .	278448	4603	283051	+100549
Олонецкомъ . . . . .	152911	—	152911	+33852
Лодейнопольскомъ . . . . .	139198	32358	171556	+19179
Вытегорскомъ . . . . .	51932 *)	525639 **)	577571	+53231
Каргопольскомъ . . . . .	109291	—	109291	+23371
Пудожскомъ . . . . .	278865	—	278865	+126777
Повѣнецкомъ . . . . .	314525	33553 (город.)	348078	+69682
Итого . . . . .	1325170	596153	1921323	+426641
Болье 1902 года . . . . .	404804	21837	—	

б) дровъ (куб. саж.).

Въ уѣздахъ.	Въ д а ч а х ъ:			
	Казенныхъ	Частныхъ.	Всего.	Противъ 1902 г.
Петрозаводскомъ . . . . .	11631	4078	15709	—1321
Олонецкомъ . . . . .	38507	—	38507	+20289
Лодейнопольскомъ . . . . .	21912	28587	50499	—6007
Вытегорскомъ . . . . .	3677	2163	5840	—137
Каргопольскомъ . . . . .	2119	—	2119	—160
Пудожскомъ . . . . .	20823	—	20823	+2307
Повѣнецкомъ . . . . .	9998	2075 (город.)	12073	+2603
Итого . . . . .	108667	36903	145570	+17574
Противъ 1902 года . . . . .	+28241	—10667	—	

Увеличеніе заготовки лѣса и частію дровъ, противъ 1902 г., вызвано вообще большимъ спросомъ строевого и пиловочнаго лѣса въ С.-Петербургъ для отправки за границу, а также воз-

\*) Въ томъ числѣ изъ удѣльныхъ дачъ 6753 бр.

\*\*) Въ этомъ числѣ числится 92639 шт. тонкомѣрнаго лѣса, часть котораго была распилена на дрова и отправлена въ С.-Петербургъ.



вышенными цѣнами вообще на лѣсные матеріалы; въ Олонецкомъ же уѣздѣ, въ виду открытія дѣйствій Видлицкаго чугуноплавильнаго завода, для потребностей котораго и произведена, главнымъ образомъ, болѣе значительная заготовка.

Лѣсъ сплавлялся преимущественно для мѣстныхъ лѣсопильныхъ заводовъ; часть—изъ Повѣнецкаго уѣзда сплавлена въ Архангельскую губ. для тамошнихъ лѣсопильныхъ заводовъ и изъ Олонецкаго—въ Финляндію, тоже на заводы. Наконецъ, остальное количество сплавлено въ С.-Петербургъ и небольшая часть въ Вытегорскомъ и Пудожскомъ уѣздахъ осталась на зимовку.

Распоряженіемъ Олонецкаго управленія земледѣлія и государственныхъ имуществъ въ зиму 1902—1903 г.г. заготовлено было для морского, инженернаго вѣдомства, а также для казенныхъ учреждений и частныхъ лицъ въ С.-Петербургѣ всего лѣсныхъ матеріаловъ:

бревенъ сосновыхъ и еловыхъ . . . . .	176198	шт.
кокоръ еловыхъ . . . . .	438	„
пестовъ и райнъ . . . . .	9204	„
пропса еловаго (кряжи $\frac{3}{4}$ мѣры) . . . . .	1264,11	к. с.
плашки сосновой . . . . .	79,67	„
дровъ разной мѣры и разныхъ породъ	25326,80	„

На сумму . . . . . 1074388 р. 76 к.

Сбытъ указанныхъ матеріаловъ былъ весьма успешенъ.

При веденіи казною (въ зиму 1902—1903 г.г.) хозяйственной заготовки, производившейся главнымъ образомъ въ лѣсничествахъ, прилегающихъ къ р. Свири и Онежскому озеру, заработокъ мѣстнаго населенія выразился въ суммѣ 705852 руб.

Преждевременно наступившая въ минувшемъ 1903 году осень, съ сильными вѣтрами и холодами, въ значительной мѣрѣ препятствовала доставкѣ лѣсныхъ матеріаловъ въ Петербургъ къ мѣстамъ ихъ назначенія.

Лѣсоустроительныя работы въ 1903 году производились какъ мѣстными чинами (лѣсничими и ихъ помощниками), такъ и чинами, командированными Лѣснымъ Департаментомъ. Послѣдніе, въ составѣ 2-хъ завѣдывающихъ партіями, 4 младшихъ таксаторовъ и 12 съемщиковъ, были распределены на 5 партій, изъ нихъ 3 партіи, въ составѣ 4 младшихъ таксаторовъ и 8 съемщиковъ производили работы, по инструкціи 26 февраля 1897 года, объ изслѣдованіи обширныхъ пространствъ, изъ имѣющихъ сбытъ только крупныхъ сортовъ строевого и подѣлочнаго лѣса, въ дачахъ Ребольскихъ, Ругозерскаго и Ребольскаго лѣсничества, Повѣнецкаго уѣзда, на площади 351101 дес. и Тихвиноборской, Тихвиноборскаго лѣсничества, Повѣнецкаго уѣзда, на площади 267178 дес. Двѣ партіи, въ составѣ 2 завѣдывающихъ и 4 съемщиковъ работали, по инструкціи 28 іюля 1900 г. для устройства казенныхъ лѣсовъ, въ 1 дачѣ Вытегор-



скаго уѣзда и въ I дачѣ Петрозаводскаго уѣзда на площади 63223,7 десятинъ. Такимъ образомъ, лѣсоустроительныя работы въ 1903 году производились на площади 681502,7 дес.

За истекшій 1903 годъ отпущено бесплатно на дорожныя сооруженія земствамъ, церквамъ и монастырямъ: бревенъ 10941 шт. на сумму 7627 руб. 72 коп.

Заготовка сухопостоянаго лѣса и дровъ изъ *крестьянскихъ дачъ* производилась въ большихъ размѣрахъ, противъ 1902 г., и во всѣхъ уѣздахъ, а именно заготовлено было:

	Бревенъ.	Дровъ.	На сумму.
Въ Петрозаводскомъ .	5800	3500 к. с.	4882 р. — к. <sup>1)</sup>
„ Вытегорскомъ .	14803	11103 „ „	30456 „ — „
„ Каргопольскомъ .	—	1700 „ „	3212 „ — „
„ Повѣнецкомъ .	2783	15 „ „	5159 „ 69 <sup>1</sup> / <sub>2</sub> „
„ Пудожскомъ .	2190	4483 „ „	33577 „ 65 „
„ Лодейнопольскомъ .	—	13733 „ „	38348 „ 78 „
„ Олонецкомъ .	—	3856 „ „	10426 „ 83 „
<b>В с е г о .</b>	<b>25576</b>	<b>38390 „ „</b>	<b>126062 „ 95<sup>1</sup>/<sub>2</sub> „</b>

Вырученныя деньги отъ этой продажи зачислены въ большей части въ уплату казенныхъ, земскихъ и мірскихъ сборовъ, на погашеніе выкупнаго и продовольственнаго долга и часть состоитъ въ депозитахъ уѣздныхъ сѣздовъ.

*Цѣны* при вывозкѣ и сплавѣ лѣсныхъ матеріаловъ были почти одинаковы съ таковыми же прошлаго года, въ общемъ были не низки, но заработокъ былъ невыгоденъ въ томъ отношеніи, что крестьянамъ, особенно отбывавшимъ далеко (до 200—250 вер.) отъ мѣстожительства къ мѣстамъ заготовокъ, приходилось тратить значительную часть заработанной суммы какъ на продовольствіе себя, такъ и фуражъ лошадей.

2) *Заработки на судоходныхъ путяхъ.*

а) Конная *тяга* судовъ, по шлюзованной части Маринской системы, существующая уже 8 навигацію, благодаря увеличившемуся противъ предшествовавшаго года передвиженію судовъ, доставила жителямъ Вытегорскаго и Лодейнопольскаго уѣздовъ значительный заработокъ до 200 тыс. руб. при 2703 коннопромышленникахъ и 5549 тягловыхъ лошадяхъ. За всю навигацію отъ изнуренія и другихъ причинъ пало тягловыхъ лошадей—182, за что выдано владѣльцамъ лошадей изъ страхового капитала 3355 руб., въ среднемъ на лошадь 18—19 руб., цѣна во многихъ случаяхъ ниже стоимости лошади. Въ отчетномъ году былъ произведенъ первый опытъ тяги судовъ по Онежскому каналу паровой силой; отчасти это вызвано было тѣмъ, что бечевники отъ высокаго стоянія воды въ каналѣ и Онежскомъ озерѣ залило водой и размыло, вслѣдствіе чего тяга судовъ лошадьми была затруднительна и опасна.

<sup>1)</sup> Свѣдѣній о вырученной суммѣ по Святозерской волости не доставлено.



Вопросъ о замѣнѣ конной тяги паромъ, вызванный главнымъ образомъ съ цѣлю прекращенія на системѣ сибирской язвы, а также въ видахъ большей скорости передвиженія судовъ, стоитъ на очереди. Разрѣшеніе его въ утвердительномъ смыслѣ, не смотря на благіе результаты въ указанномъ выше смыслѣ, несомнѣнно навесетъ громадныя убытки прилежающему къ системѣ населенію. Въ виду сего, участвующимъ въ тягѣ населеніемъ возбуждены ходатайства о недопущеніи паровой тяги судовъ.

б) *Лоцманство* дало заработка, вслѣдствіе большого прохода судовъ по р. Свири, до 100 тыс., болѣе 1902 г. на 14 тыс. руб., изъ нихъ большая доля приходится на жителей Олонецкаго и Лодейнопольскаго уѣздовъ.

в) Отъ *шхиперства, накружки и выкружки* судовъ выручено почти одинаково съ 1902 г., до 156 тыс. руб.

г) *Разныя работы на системѣ*—исправленіе плотинъ, мостовъ, укрѣпленіе бечевниковъ и откосовъ дали заработка жителямъ Вытегорскаго уѣзда до 27 тыс. руб.

3) *Рыболовство и охота* въ губерніи имѣютъ также очень важное значеніе, привлекая къ себѣ значительную часть населенія, до 20 тыс. человекъ. Изъ общей суммы (160 т. руб.), вырученной отъ рыболовства,—главная часть падаетъ на прибрежныхъ жителей Онежскаго озера, гдѣ ловится болѣе цѣнная рыба и сбытъ ея очень удобный на главный рынокъ, въ С.-Петербургъ. По даннымъ волостныхъ правленій въ 1903 г. выловлено рыбы:

	Болѣе 1902 г.	
Сиговъ . . . . .	8600 пуд.	на 900 пуд.
Лосося . . . . .	1500 " "	одинаково
Пальи . . . . .	1300 " "	500 пуд.
Другой . . . . .	49600 " "	10300 "
Икры ряпушей . . . . .	700 " "	250 "
<b>Итого . . . . .</b>	<b>61700 пуд.</b>	<b>на 11950 пуд.</b>

Сравнительно большая выручка противъ 1902 г. отъ добычи цѣнной рыбы—сига, лосося и судака на 13 тыс. руб. произошла вслѣдствіе повышенныхъ цѣнъ на эту рыбу на главномъ рынкѣ сбыта, въ С.-Петербургѣ.

Развитіе рыболовства въ губерніи тормазится неорганизованностью сбыта продуктовъ отъ этого промысла. Рыба цѣнная отправляется въ Петербургъ безъ обозначенія цѣнъ ея и продается тамъ безъ всякаго участія рыбаковъ. Въ этомъ отношеніи весьма было бы полезно урегулированіе рыбнаго рынка хотя бы, напр., въ смыслѣ своевременнаго доставленія свѣдѣній о цѣнахъ на главные сорта рыбы по телеграфу.

*Льсная охота* на звѣрей и птицъ была удачнѣе прошлаго года какъ по числу добытаго звѣря, такъ равно и по количеству вырученной отъ этого промысла суммы,—въ размѣрѣ 94 тыс. руб.



Всего въ 1903 году добыто:				
Звѣря.	{	Вѣлки . . . . .	114663 шт.	} На сумму 38700 р.
		Куницы . . . . .	1067 "	
		Лисицы . . . . .	600 "	
		Зайца . . . . .	12432 "	
		Другихъ . . . . .	2238 "	
Итого . . . . .		131000 "	—	
Болѣе . . . . .		35000 "	на 11700 р.	
Птицы.	{	Рябчика . . . . .	73100 паръ	} На сум- му 55400 р.
		Куропатки . . . . .	10000 "	
		Другой . . . . .	30000 "	
Итого . . . . .		113000 "	—	
Менѣе 1902 г. на . . . . .		7000 "	Болѣе 10400 р.	

Добыча дичи уменьшилась вѣдствие стоявшей осенью дождливой и холодной погоды, препятствовавшей удачной охотѣ, но за то холодная погода давала возможность лучше сохранить дичь, а потому и цѣнилась она дороже.

Изъ звѣрей, промыляемыхъ въ Олонецкой губерніи, первое мѣсто по количеству всегда занимала бѣлка; особенно много было ея убито въ отчетномъ году, на 34 тыс. штукъ болѣе предыдущаго года. Такая успѣшная охота на бѣлку объясняется высокими, давно небывалыми цѣнами, на этого звѣря на мѣстахъ продажи, отъ 10 до 20 коп. за штуку. Повышенію цѣнъ, въ свою очередь, способствовали высокія цѣны на пушной товаръ на минувшей Нижегородской ярмаркѣ.

Изъ хищныхъ звѣрей было убито: медвѣдей—322 и волковъ—116, всего 438, считая въ среднемъ медвѣдя 30 руб. и волка—3 руб. на сумму около 10000 руб.

Домашняго скота, напротивъ, этимъ звѣремъ затравлено было въ 1903 году 3207 головъ, въ томъ числѣ рогатаго скота 2512 и лошадей (съ жеребятами) 695. Убытку понесено населеніемъ отъ этого на 30240 руб. Такимъ образомъ, добыча отъ охоты на звѣря не окупаетъ даже понесенныхъ убытковъ отъ потери скота, зарѣзаннаго хищнымъ звѣремъ. Бороться съ этимъ зломъ крестьянину, не имѣющему хорошихъ ружей, весьма трудно. Единственное вѣрное средство къ уничтоженію медвѣдей—это „обходы“, производимые осенью по порошѣ (небольшому снѣжку). Выслѣдивъ, гдѣ ляжетъ звѣрь, охотникъ оставляетъ его до зимы или ранней весны, когда въ большинствѣ и убиваютъ его при помощи собакъ. Въ другое время—лѣтомъ и осенью, убиваютъ медвѣдей, только подкарауливая его на „лавахъ“, у зарѣзанной имъ животины.

Нѣкоторую помощь въ приобрѣтеніи ружей и покупкѣ пороха по болѣе дешевой цѣнѣ, чѣмъ у частныхъ торговцевъ, оказывали земства—Каргопольское, Пудожское и Повѣнецкое, чрезъ продажу изъ своихъ земскихъ складовъ. Въ виду обширности уѣздовъ Олонецкой губерніи и отсюда затруднительности покупать порохъ въ городахъ по дальности разстоянія, желательно



было бы устройство хотя небольшихъ складовъ пороха и ружей въ тѣхъ волостныхъ правленіяхъ, гдѣ особенно развитъ промыселъ охоты.

4) Добываніе *ископаемыхъ* матеріаловъ—мѣлу, огнеупорной глины и извести производилось только въ 2-хъ волостяхъ—Вытегорской и Макачевской, Вытегорскаго уѣзда.

Въ отчетномъ году этого матеріала добыто было:

		Противъ 1902 г.
мѣлу . . . . .	84200 пуд.	—660400 пуд.
огнеупорной глины . . . . .	114500 „	+22152 „
извести . . . . .	1500 „	+700 „

Красочнаго камня, за сокращеніемъ производства (красочный заводъ не дѣйствовалъ), совсѣмъ не добывалось. Глина и мѣлъ въ обработанномъ видѣ отправлялись въ С.-Петербургъ, а около 30000 пудовъ, добываемой изъ казенныхъ мѣсторожденій (д. Патрово, Вытегорскаго уѣзда) отправлено на Александровскій горный заводъ. Всего заработано на этихъ приискахъ крестьянами 18735 руб.

Въ числѣ разныхъ ископаемыхъ, какъ-то: руды разныхъ сортовъ, охры, мѣлу, красочнаго камня, огнеупорной глины и мѣлу, Олонецкая губ. изобилуетъ еще разнаго рода *мраморами* и порфирами. Первый добывается въ с. Вѣлой-горѣ, Петрозаводскаго уѣзда и второй въ сел. Шокшѣ. Къ сожалѣнію, производство издѣлій изъ того и другого рода ископаемыхъ самое ничтожное; выручается отъ 200—300 руб. въ годъ мѣстными жителями отъ продажи мраморныхъ мелкихъ издѣлій.

Въ отчетномъ году разработка мрамора производилась сравнительно въ обширныхъ размѣрахъ въ мѣстности „Тивдійскія ломки“ для надобностей строящагося въ С.-Петербургѣ *музея Императора Александра III* и для устройства памятника—*часовни* на мѣстѣ кончины Государя Наслѣдника Цесаревича Георгія Александровича въ Абастуманѣ (Кавказъ). Добываемый мраморъ, въ количествѣ до 200 тыс. пуд., отправлялся къ мѣсту назначенія въ необработанномъ видѣ. Отдѣлка мрамора для музея, какъ-то: колонны, пилястры, облицовки стѣнъ и половъ музея производилась въ самомъ зданіи музея. На работахъ, въ с. Тивдіи, занималось мѣстное населеніе, отъ 50 до 200 челов., съ платою 50 к.—1 р. въ сутки. Перевозка мрамора производилась водянымъ путемъ и небольшое разстояніе (около 3-хъ верстѣ) на вагонеткахъ до Онежскаго озера; доставка мрамора до Петербурга обходилась около 20—24 к. съ пуда.

5) *Работы для горныхъ заводовъ*—подъемка и вывозка руды дали хорошій заработокъ, до 36 тыс. руб., только крестьянамъ Олонецкаго уѣзда въ районѣ дѣйствій Видлицкаго чугунно-плавильнаго завода, открывшаго, послѣ временной остановки, свои дѣйствія снова въ отчетномъ году.



6) *Кустарный промысел* въ губерніи находится въ томъ же зачаточномъ состояніи, какъ и въ прежніе годы, и мѣръ къ поднятію его не предпринимается никакихъ, если не считать особо устроенной *гончарной мастерской*, съ особымъ мастеромъ, при Андомскомъ земскомъ училищѣ, Вытегорскаго уѣзда, содержимой на средства земства. Между тѣмъ, хорошо поставленное дѣло, напр., по обработкѣ мрамора въ Петрозаводскомъ уѣздѣ, плетенію кружевъ и издѣліямъ изъ соломы въ Олонецкомъ уѣздѣ, могло бы дать населенію очень солидный заработокъ.

Въ навигацію отчетнаго года, въ іюнѣ мѣсяцѣ, посѣтила Олонецкую губ. *передвижная кустарная выставка*. Баржа съ кустарными издѣліями для ознакомленія ремесленниковъ и кустарей останавливалась на р. Свири у пристаней: Сермакса, г. Лодейное-поле, с.с. Важины, Подпорожье, Мятусово и Вознесенье, въ г. Вытегрѣ, въ с.с. Девятины и Анненскій мостъ. Заблаговременно извѣщенные г. Начальникомъ губерніи о мѣстѣ и времени остановокъ этой выставки жители съ отдаленныхъ даже мѣстностей стекались посмотреть и ознакомиться съ усовершенствованными издѣліями разныхъ производствъ. Нужно надѣяться, что посѣщеніе Олонецкаго края передвижной выставкой не останется безрезультатнымъ, хотя для нѣкоторыхъ кустарей нашей губерніи.

7) Изъ другихъ мѣстныхъ промысловъ немаловажное значеніе имѣютъ для отдѣльныхъ мѣстностей слѣдующіе: а) разныя работы при *жельзной доротѣ*—въ Каргопольскомъ уѣздѣ, давшія заработка до 13 тыс. руб.; б) сборъ *грибовъ* и *рыжиковъ* въ уѣздахъ Каргопольскомъ и Вытегорскомъ,—до 32 тыс. руб.; сбытъ этого продукта производится, главнымъ образомъ, въ С.-Петербургъ чрезъ скупщиковъ по мѣстнымъ цѣнамъ отъ 2 до 8 р. пудъ, смотря по качеству товара, сушеные грибы продавались по 12—16 руб. пудъ. Промыселъ этотъ особенно выгоденъ тѣмъ, что производится въ болѣе свободное время, съ половины августа, и, кромѣ того, занятіе это сподручно женщинамъ и дѣтямъ, которыя въ большинствѣ и занимаются этимъ дѣломъ; в) собираніе и сбытъ *дубильной* (ивовой) *коры*,—до 12½ тыс. руб. Сборъ—сдираніе коры производится весною, затѣмъ кору сушатъ и молотятъ; этимъ занимаются также женщины съ подростками дѣтьми.

8) Размѣры *отхожаго промысла* ежегодно бываютъ значительны и въ особенности въ годы недородовъ. Такъ, за послѣдніе два, нехлѣбородные года, на отхожіе промыслы выбывало болѣе средней цифры прошлыхъ лѣтъ (8—9 тыс.) на 4½ тыс. челов., и заработокъ получился болѣе—до 100 т. руб. Въ отчетномъ году выручено на этихъ промыслахъ до 364 тыс. р., при 14 тыс. рабочихъ людей. Особенно значительный отливъ населенія на эти промыслы бываетъ изъ Петрозаводскаго, Каргопольскаго и частію Повѣнецкаго уѣздовъ. Изъ перваго уѣзда отлучаются для занятій: стекольнаго (12000 р.), каменотеснаго (47000 руб.) и



плотничества (12000 р.), въ общемъ заработокъ отъ нихъ до 73 тыс. руб. и, затѣмъ, много отлучается изъ этого уѣзда, особенно заонезскихъ волостей, въ С.-Петербургъ, для обученія разнымъ мастерствамъ — мужское населеніе и въ услуженіе — женщины. Изъ Каргопольскаго уѣзда много выбываетъ на сплавъ лѣсовъ въ Архангельскую губ. (до 2 тыс. челов.) и для выдѣлки кирпича въ С.-Петербургъ (около 2 тыс.), заработокъ отъ этихъ 2-хъ промысловъ простирался до 116<sup>1</sup>/<sub>2</sub> т. руб.

Наконецъ, если къ указаннымъ въ этомъ отдѣлѣ заработкамъ отъ всѣхъ родовъ, присоединить суммы, полученныя рабочими при занятіяхъ на заводахъ, каковыя, по вычисленію фабричной инспекціи, простираются до 215 тыс. руб. (см. ниже) и выручку отъ мелкихъ промышленныхъ производствъ до 177 т. руб. (см. вѣд. № 7), то общая вырученная сумма отъ промысловъ въ 1903 г. будетъ простираться почти до 3-хъ милл. руб.

Паспортовъ на отлучки выбрано было въ 1903 г.

По уѣздамъ:	Болѣе или менѣе 1902 г.
Петрозаводскому . . . . .	11935 +1879
Олонецкому . . . . .	3953 + 688
Лодейнопольскому . . . . .	4888 — 54
Вытегорскому . . . . .	6541 + 606
Каргопольскому . . . . .	11433 +2571
Пудожскому . . . . .	2867 —1152
Повѣнецкому . . . . .	4491 + 890
Всего . . . . .	46108 +5428

г) Промышленность заводская и фабричная \*).

Въ составѣ заводовъ въ 1903 г. произошли слѣдующія измѣненія: изъ лѣсопильныхъ заводовъ не работали совсѣмъ 3 завода, изъ нихъ 2 въ Каргопольскомъ уѣздѣ и одинъ фирмы Громовъ и К<sup>о</sup> въ Вытегорскомъ, а затѣмъ въ этомъ же уѣздѣ прекратили работу красочный и мѣловой заводы. Вновь открыли дѣйствія — одна пароходная ремонтная мастерская въ сел. Вознесенѣ и мукомольная паровая мельница въ г. Каргополѣ.

Производительность дѣйствовавшихъ заводовъ (съ производительностью свыше 1000 руб.) въ губерніи за отчетный годъ выразилась въ суммѣ 2493410 руб. при 55 предпріятіяхъ и 2338 рабочихъ. Въ общемъ, сумма производства, противъ предшествовавшаго года, уменьшилась въ довольно крупныхъ размѣрахъ на 337505 руб. Уменьшеніе такое послѣдовало вслѣдствіе меньшаго производства по лѣсопильнымъ заводамъ, чугуно-плавильному частному и сварядо-литейному казенному въ Петрозаводскѣ.

\*) Прилагаются вѣдомости: № 7 о фабрикахъ и заводахъ съ оборотами свыше 1000 руб. и приложение къ ней о мелкихъ промышленныхъ заведеніяхъ.



По *льсопильнымъ* заводамъ, изъ общей суммы производства въ 1568522 руб., уменьшеніе послѣдовало на 175 тыс. руб., главнымъ образомъ, влѣдствіе закрытія 3-хъ помянутыхъ выше заводовъ въ Каргопольскомъ и Вытегорскомъ уѣздахъ, общая сумма выработки которыхъ въ предшествовавшемъ году простиралась до 204 тыс. руб. Напротивъ, на дѣйствовавшихъ 11 заводахъ производительность даже повысилась на 39 тыс. руб.

*Чуунноплавильный* Видлицкій Путиловскій заводъ, максимальная производительность котораго въ году доходила до 190 тыс. руб., прекратилъ свое дѣйствіе. Работа на этомъ заводѣ возобновилась только съ 15 ноября отчетнаго года, а потому и производительность его показана весьма незначительная въ 9000 руб.

По *снарядолитейному* Александровскому заводу уменьшилось производство по случаю производившейся коренной реформы завода (см. ниже).

Наконецъ, заведенія—мѣловое и красочное въ Вытегорскомъ уѣздѣ совсѣмъ прекратили дѣйствія, а потому и въ общей вѣдомости онѣ не показаны.

По всѣмъ же другимъ частнымъ заводскимъ предпріятіямъ валовая сумма увеличилась, а по нѣкоторымъ заведеніямъ даже удвоилась.

Такъ, 1) по *мукомольнымъ*—увеличилась на 34 тыс., отчасти влѣдствіе открытія новой паровой мельницы въ г. Каргополь, частью же отъ увеличенія производства на таковой же мельницѣ въ дер. Шестово, Вытегорскаго уѣзда; 2) по *картоннымъ* (древесно-масснымъ) увеличилось производство на 55 тыс. руб. отъ того, что новый заводъ по выдѣлкѣ картона въ Вытегорскомъ уѣздѣ, открытый въ 1902 г., дѣйствовалъ въ отчетномъ цѣлый годъ непрерывно; 3) по *мѣховымъ* (бѣличьимъ) увеличеніе выразилось въ 39 т. руб. благодаря тому, какъ указано было выше (см. отд. „промыслы населенія“), что цѣны на пушные товары въ прошедшемъ году были значительно выше прежнихъ лѣтъ, а потому выработка бѣличьихъ мѣховъ была увеличена въ большемъ размѣрѣ и 4) наконецъ, *льнотрепальное* заведеніе въ Пудожекомъ уѣздѣ, единственное въ губерніи, работало въ 1903 г. очень успѣшно,—производство его повысилось на 9 тыс. руб. противъ 1902 года.

Общая сумма заработка рабочихъ на промышленныхъ заведеніяхъ вѣдѣнія фабричной инспекціи за послѣднія 5 лѣтъ выразилась въ такихъ цифрахъ:

Годы.	Ч и с л о:		
	Работн. завед.	Среднее рабочихъ.	Заработано.
1899	38	1546	225375 руб.
1900	36	1513	219197 „
1901	40	1704	277849 „
1902	42	1502	223364 „
1903	39	1408	215240 „
Среднее за 5 лѣтъ	45,0	1534,6	232205,0 „



Отъ производства мелкихъ промышленныхъ заведеній, относящихся ближе къ кустарнымъ (см. общую вѣдомость), заработокъ простирался до 177 тыс. руб.

Въ половинѣ 1903 года открыли дѣйствія вновь слѣдующія промышленныя заведенія, не указанные въ приложенныхъ вѣдомостяхъ:

1) *Маслобойни* (двѣ) въ Каргопольскомъ и Вытегорскомъ уѣздахъ. На первой изъ 564 пудовъ льняного сѣмени выработано: масла (постнаго) 97 пуд. на 520 р. и колоба 400 пуд. на 160 руб., на второй—изъ 50 пуд. сѣмени получено 10 пуд. масла на 110 руб.

2) *Сажекоптильни* (двѣ) въ Каргопольскомъ уѣздѣ; изъ 3900 пуд. березовой скалы (береста) выкопчено было сажи 1850 пуд. на сумму 1800 руб. Последняго рода заведенія, еще не бывавшія въ губерніи, подобно картоннымъ заводамъ, благодаря обилію лѣса, несомнѣнно, могли бы, при умѣломъ веденіи дѣла, успѣшно развиваться.

Что же касается дѣятельности *казенныхъ горныхъ заводовъ* Олонецкой губерніи, то въ общемъ производство на чугуноплавильныхъ—уменьшилось на 4 т. руб.: Кончезерскомъ заводѣ меньше на 9 тыс. руб. и на Валазминскомъ больше на 5 т. р. На снарядолитейномъ Александровскомъ заводѣ точно также производительность уменьшилась на 32 тыс. руб. по случаю переустройства механическихъ приспособленій на заводѣ. Реформа завода, вызванная современными требованіями артиллеріи и вообще техники военного дѣла, начата еще въ предшествовавшемъ году и усиленно продолжалась въ отчетномъ. За эти два года на заводѣ реформы были произведены въ слѣдующемъ:

По отношенію къ чугуноплавильному производству была введена плавка чугуна на кокеѣ, для чего соотвѣтствующимъ образомъ были переустроены вагранки, вмѣсто старыхъ воздуходушныхъ мѣховъ поставленъ вентиляторъ, приводимый въ дѣйствіе отъ центрального двигателя при помощи электромоторовъ, переустроены сушила; измѣненъ также и самый составъ литейнаго чугуна, прибавленіемъ къ мѣстному чугуну лучшихъ сортовъ уральскаго чугуна.

Сталелитейнаго производства, необходимаго для производства стальныхъ снарядовъ, можно сказать, не существовало на Александровскомъ заводѣ, такъ какъ если на немъ и исполнялись наиболѣе простые сорта стальныхъ снарядовъ, то они готовились, главнымъ образомъ, изъ покупной стали, снаряды же, отъ которыхъ требуются болѣе высокія боевыя качества, заводъ не изготовлялъ, почему для производства стальныхъ снарядовъ современныхъ типовъ необходимо было все установить съ самаго основанія, начиная отъ производства стали и кончая готовыми снарядами, для чего и производились работы по установу сталелитейнаго дѣла и сталепрокатнаго производствъ и по расширенію и улучшенію прессоваго и механическаго производствъ.



Для установка сталелитейного и прокатного дѣла производились и производятся слѣдующія работы: устраивается сталеплавильная Мартеновская и калильная печь для прокатного дѣла, съ потребными для дѣйствія ихъ генераторами, газопроводомъ, паровыми кранами и желѣзными путями; устанавливается прокатная машина въ 1000 силъ и къ ней четыре паровыхъ котла соответствующей силы, прокатные станы, станки для обточки прокатныхъ валовъ, паровыя пилы, ножницы и другіе приборы, необходимые для сталелитейного и прокатного производствъ. Для помѣщенія всего этого было переустроено и приспособлено старое, стоявшее безъ всякаго употребленія, зданіе бывшаго доменнаго корпуса, что способствовало значительному сокращенію строительныхъ расходовъ.

Въ прессовой фабрикѣ, въ добавокъ къ двумъ бывшимъ парогидравлическимъ прессамъ, устанавливаются два новыхъ гидравлическихъ прессы, спеціально приспособленныхъ для производства стальныхъ снарядовъ по современному способу Эргардта.

Для расширенія и улучшенія механическаго дѣла производились слѣдующія работы: установленъ, вмѣсто стараго, новый значительно большей силы центральный водяной двигатель, который въ настоящее время легко приводитъ въ дѣйствіе помощью электромоторовъ не только механизмы всего завода, но и динамо-машины для установленнаго въ этомъ же году электрическаго освѣщенія, для улучшенія же механическаго производствъ устанавливаются новые приводы, и много новыхъ станковъ и другихъ приборовъ современныхъ типовъ, такъ какъ старые приводы и станки совершенно не удовлетворяли какъ пунктуальной точности, необходимой для механической отдѣлки снарядовъ, такъ и вообще условіямъ современнаго механическаго производствъ.

Часть означенныхъ устройствъ уже установлена и исполняетъ свое назначеніе, другая заканчивается и скоро заводъ, совершенно обновленный, будетъ уже въ состояніи вполне удовлетворять современнымъ требованіямъ по изготовленію снарядовъ новѣйшихъ типовъ по заказамъ Артиллерійскаго и Морского вѣдомствъ.

#### д) Торговля \*).

Всѣхъ торговыхъ документовъ въ 1903 году (операционномъ) было выбрано платныхъ 3988, въ томъ числѣ годовыхъ 3708 и полугодовыхъ 280. По сравненію съ предшествовавшимъ годомъ, документовъ было выдано болѣе на 228.

Съ означенныхъ выше 3988 торговыхъ документовъ поступи-

\*) Прилагаются вѣдомости: о числѣ торговыхъ документовъ № 8 и о ярмаркахъ № 9.



до основного государственнаго промысловаго налога 69429 руб. 45 коп., который распредѣлялся по уѣздамъ такъ:

		Противъ 1902 г.
Петрозаводскому	18130 р. 81 к.	+ 1504 р. 50 к.
Олонецкому	6715 „ 50 „	+ 295 „ 40 „
Лодейнопольскому	12403 „ 89 „	+ 535 „ 12 „
Вытегорскому	11997 „ 27 „	+ 715 „ 50 „
Каргопольскому	9038 „ 50 „	— 392 „ — „
Пудожскому	6130 „ 50 „	+ 541 „ 50 „
Повѣнецкому	5012 „ 98 „	+ 252 „ 93 „
<b>Всего</b>	<b>69429 „ 45 „</b>	<b>+ 3452 „ 95 „</b>

Увеличенію въ поступленіи налога хотя и небольшому, способствовало то обстоятельство, что годъ этотъ былъ болѣе благопріятнымъ, чѣмъ предыдущій, для развитія главнаго промысла губерніи—*льсною*. Кризисъ въ льсномъ промыслѣ, наступившій въ 1901 году, прошелъ, закупка льсныхъ матеріаловъ осенью 1902 г. усилилась почти въ 4 раза, соотвѣтственно сему явилась усиленная дѣятельность предпріятій по разработкѣ льсныхъ матеріаловъ. Помимо увеличенія числа льсопромышленныхъ предпріятій, указанное обстоятельство вызвало, съ одной стороны, увеличеніе числа мелкихъ торговыхъ предпріятій и, съ другой, увеличеніе числа приказчиковъ I класса, завѣдующихъ льсопромышленными предпріятіями. Въ результатѣ всего этого и была усиленная выборка торговыхъ документовъ и увеличеніе поступленія за нихъ основнаго промысловаго налога.

Обороты *ярмарочной* торговли, какъ и въ предшествовавшемъ году, были не велики. Такъ, въ 1903 г. обороты простирались:

	Менѣ 1902 г.
по привозу на	1127854 р. 190000 р.
„ продажѣ „	591563 „ 82000 „

Въ отдѣльности изъ ярмарокъ особенно упала торговля на главнѣйшей изъ нихъ, съ издавна извѣстной, Крещенской въ с. Шуньгѣ, гдѣ преимуществовала торговля произведеніями Поморья—разнаго рода рыбой и пушнымъ товаромъ. Въ минувшемъ же году такого товара привозъ былъ въ самомъ незначительномъ размѣрѣ. Отъ этого и торговля на ней уменьшилась на 107 тыс. руб. противъ 1902 г., хотя и въ этомъ году точно также привозъ этого продукта былъ не великъ. Сокращенію торговли на ярмаркахъ, замѣтному вообще въ послѣдніе годы, вліяетъ болѣе всего развитіе путей сообщенія, способствующее болѣе свободному движенію товаровъ во всякое время и, наконецъ, на упадокъ торговли на ярмаркахъ въ послѣднія два года повліяли, конечно, и недороды хлѣбовъ въ губерніи за эти годы.

Торговое движеніе въ Олонецкой губерніи производится, главнымъ образомъ, по *воднымъ путямъ*, главною артеріей коихъ служитъ Маріинская система, составляющая собою р.р. Ковжу, Маріинскій каналъ, Вытегру, Онежскій каналъ и р. Свирь. Къ



ней примыкаютъ, занимая, такъ сказать, второстепенное мѣсто, озера—Онежское и Ладожское. Это послѣднее, главнымъ образомъ, обслуживаетъ часть Олонецкаго уѣзда, прибрежную къ этому озеру. Для Каргопольскаго уѣзда, особенно восточной его части съ гор. Каргополемъ, центромъ тяготѣнія къ торговому производству служить Архангельская желѣзная дорога, а равно какъ для сѣверной и западной частей Повѣнецкаго уѣзда и частію Олонецкаго—служить Финляндская желѣзная дорога—Сердоболь—Юенсу. Для всѣхъ же другихъ уѣздовъ всѣ продукты доставляются по Маріинской системѣ.

Движеніе судоходства на системѣ въ отчетную навигацію шло услѣшнѣе, чѣмъ въ предшествовавшую, благодаря большому движенію судовъ и гонокъ, особенной быстротѣ при пропускѣ судовъ и гонокъ въ шлюзованной части системы, а также достаточному обилію воды, особенно въ р. Свири.

По главнымъ пристанямъ Маріинской системы въ навигацію 1903 года, по даннымъ правленія Вытегорскаго округа путей сообщенія число судовъ, грузившихся, перегрузившихся и прошедшихъ мимо было слѣдующее количество.

а) Г р у з и л о с ь :

	Судовъ.	Гонокъ.	Цѣн. груза.	Названіе груза.
1) Константиновская. (р.р. Ковжа, Ужла, Кема).	494	232	646530 р.	Хлѣбный товаръ, лѣсной матеріалъ, спичечная лучина и др.
2) Вытегорская. (р.р. Вытегра, Андома, Шима и Тудозерское оз. — заливъ Онежскаго).	158	171	191161 „	Тоже и дранка, картонъ древесный, рыжики, краски, глина, мѣлъ и др.
3) Мегорская. (р. Мегра и Онежскій каналъ).	125	17 <sup>1</sup> / <sub>2</sub>	74074 „	Дрова, осиновая кленка, ивовая кора, кости, тряпки и проч.
4) Вознесенская. (Онежскій каналъ, р. Свирь и Онежское оз.)	615	682	572599 „	Хлѣбный товаръ, бревна и доски, желѣз., рыба, ленъ, ивовая кора, мраморъ и плиты.
5) Подпорожская. (р. Свирь).	224	33	122629 „	Тоже и еловый пропесь, коровья шерсть, сѣно и кости.
6) р. Свирь. (разныхъ мѣсть).	108	5	40422 „	Лѣсной матеріалъ и рыба.
7) Сермакская. (р. Оять).	679	57	277287 „	Тоже и клюква, рыжики, глиняная посуда, картофель.
Итого	2403	1197 <sup>1</sup> / <sub>2</sub>	1924702 р.	
Противъ 1902 г.	+ 155	+ 526	- 220685 „	



б) Р а з г р у з и л о с ь :

(изъ указаннаго выше числа).

	Судовъ.	Гонокъ.	Цѣнность груза.
На Константиновской . . . . .	85	422	518762 р.
„ Вытегорской . . . . .	47	61	255451 „
„ Мегорской . . . . .	9	—	19845 „
И т о г о . . . . .	141	483	794058 „

Грузъ, оставленный на мѣстахъ на Константиновской и Вытегорской пристаняхъ, состоялъ преимущественно изъ бревенъ, назначенныхъ для лѣсопильныхъ заводовъ въ г. Вытегрѣ фирмы Врантъ и К<sup>о</sup> и с. Константиновскихъ порогахъ торговаго дома Громовъ и К<sup>о</sup>. На Мегорской пристани товаръ выгруженъ для мѣстныхъ торговцевъ, состоялъ изъ хлѣба и другихъ разныхъ товаровъ.

Кромѣ того, прошло мимо Вознесенской пристани:

Къ С.-Петербургу—грузныхъ . . . . .	2664 судна.
„ Рыбинску { подгруженныхъ . . . . .	249 „
{ порожнихъ . . . . .	794 „

По Ладожскому озеру, въ предѣлахъ Олонецкой губерніи, на судахъ доставлялся товаръ для мѣстныхъ торговцевъ и чугуны для Видлицкаго чугуноплавильнаго завода, а вывозились отсюда дрова, рыба и сѣно.

Въ навигацію 1903 года прибыло:

	Къ пристанямъ.	Судовъ.	Соймъ.	Цѣнность груза.
При устьяхъ рѣкъ.	Тулокѣ . . . . .	7	4	6525 р.
	Видлицы . . . . .	28	—	65171 „
	Олонки . . . . .	28	16	21560 „
При рѣкѣ Видлицѣ . . . . .	6	21	53545 „	
И т о г о . . . . .	69	41	146801 „	

Товарно-пассажирскіе пароходы совершали рейсы по тѣмъ же линіямъ и тѣми же пароходами, что и въ предшествовавшую навигацію, за исключеніемъ линіи Вознесенье—Вытегра, гдѣ съ половины лѣта поставленъ былъ второй пассажирскій пароходъ. Всего сдѣлано было рейсовъ по линіямъ: Петербургъ—Петрозаводскъ 4 пароходами—73, Петрозаводскъ—Пудожъ и Вознесенье—Повѣнецъ 2 пароходами—21—22, Вытегра—Вознесенье 2 пароходами—однимъ—79 и другимъ—57, шлюзъ св. Андрея и г. Вѣлозерскъ—3 пароходами—66, 78 и 80.

Кромѣ того, по Онежскому озеру плавало 4 парохода специально грузовыхъ, причемъ одинъ изъ нихъ совершалъ рейсы и до Петербурга. Буксирныхъ же пароходовъ по Онежскому озеру и р. Свири плавало всего—77.

Навигація въ отчетномъ году открылась ранѣе, чѣмъ въ предыдущемъ году, а именно:

По Онежскому озеру:

	Открылась.	Закрылась.
Въ Петрозаводскѣ . . . . .	5 мая.	23 октября.
„ Пудожѣ . . . . .	13 „	7 „
„ Повѣнцѣ . . . . .	10 „	15 „



Открылась.      Закрылась.

По рѣкамъ:

Свири . . . . . 15 апрѣля. 25 октября.  
Вытегрѣ . . . . . 22 „ 1 ноября.

На Ладожскомъ озерѣ въ Олонецкомъ уѣздѣ навигація открылась 9 апрѣля и закрылась 7 ноября.

Правильному и скорому движенію судоходства въ минувшую навигацію препятствовали болѣею частію сильныя вѣтра, сопровождавшіеся бурями, сильныя дожди и быстрота теченія въ рѣкахъ воды.

Аварій съ судами и пароходами по Маріинской системѣ произошло—60, въ томъ числѣ 3 парохода, 1 шхуна и 56 судовъ. Изъ общаго числа: сгорѣло 6 судовъ, затонуло 25 и повреждено 29. На Онежскомъ озерѣ бурями разбило 4 порожнихъ судна и—Ладожскомъ озерѣ: утонуло 3 судна, сгорѣло 1 и повреждено 14 судовъ, паровая шхуна и 3 парохода. Кромѣ того, бурю 20 сентября разломало въ Петрозаводскѣ общественную пристань.

Горизонтъ воды въ Онежскомъ озерѣ за отчетную навигацію былъ, по случаю дождливаго лѣта, очень высокъ. При открытіи навигаціи по футштоку при спасательной станціи въ Петрозаводскѣ высота воды была 39 дюймовъ выше 0°.

Мѣсяца:	Разность съ 1902 г.	
1 іюня	+45	+25
1 іюля	+43	+16
1 августа	+49	+14
1 сентября	+53	+18

При закрытіи навигаціи 23 октября было +45 дюйм.

Такое высокое стояніе воды въ Онежскомъ озерѣ за послѣдніе 28 лѣтъ (съ 1876 г.) наблюдалось только въ одномъ 1899 г.

е) Движеніе населенія \*).

Всего населенія въ губерніи, по исчисленію полиціи, къ январю 1904 г. числилось 402179 чел. об. пола, въ томъ числѣ:

въ городахъ	. 13528 м.	14144 ж.	= 27672 об. п.
„ уѣздахъ	. 182736 „	191771 „	= 374507 „
Итого	. 196264 „	205915 „	= 402179 „

Если сравнить данныя о населеніи губерніи за истекшій годъ, исчисленныя полиціей, съ таковыми же, полученными при переписи населенія въ 1897 г. съ присоединеніемъ прироста, то окажется разность противъ полицейскихъ свѣдѣній на 6059 че-

\*) Прилагаются вѣдомости: о числѣ жителей № 10 и движеніи населенія № 11.



ловѣкъ, а именно населеніе съ приростомъ простиралось съ 1897 по 1903 годъ:

въ городахъ . . . . .	26276	чел. об. пола.
„ уѣздахъ . . . . .	369844	„ „ „
Всего . . . . .	396120	„ „ „

Движеніе населенія въ Олонецкой губерніи, благодаря окраинному ея положенію и малому развитію промышленной жизни, зависитъ всецѣло отъ естественныхъ причинъ рождаемости и смертности, или, иначе говоря, отъ естественнаго прироста населенія. Прилива населенія въ губерніи совсѣмъ не замѣчается, отливъ же его хотя и бываетъ, но преимущественно временный—по паспортамъ на разные заработки.

По плотности населеніе въ губерніи распредѣляется крайне неравномѣрно \*), въ среднемъ напр. приходится на кв. вер. 3,42, въ частности въ Петрозаводскомъ, Олонецкомъ, Лодейнопольскомъ и Вытегорскомъ приходится около 6,0 чел., въ Пудожскомъ же 2,0, а Повѣнецкомъ только 0,80.

Въ 1903 году по метрическимъ даннымъ:

<i>а) Родилось:</i>			
въ городахъ . . . . .	506 м.	481 дѣв.	= 987 об. пола.
„ уѣздахъ . . . . .	8394 „	8001 „	=16395 „ „
Всего . . . . .	8900 „	8482 „	=17382 „ „
менѣе 1902 года . . . . .	953 „	876 „	= 1829 „ „

Въ числѣ родившихся числится дѣтей ввѣбрачныхъ 219 (125 м. 94 дѣв.).

<i>б) Умерло:</i>			
въ городахъ . . . . .	499 м.	391 ж.	= 890 об. пола.
„ уѣздахъ . . . . .	6741 „	6229 „	=12970 „ „
Всего . . . . .	7240 „	6620 „	=13860 „ „
менѣе 1902 года . . . . .	228 „	326 „	= 554 „ „

<i>Приростъ:</i>			
въ городахъ . . . . .	97	}	3522 об. пола.
„ уѣздахъ . . . . .	3425		

Прироста менѣе на . . . . . 1275

*в) Браковъ:*

Въ городахъ—207 и уѣздахъ—2745=2952.  
меньше 1902 года на . . . . . = 708.

Изъ приведенныхъ данныхъ оказывается, что въ отношеніи рождаемости дѣтей 1903 годъ былъ неблагополучный—уменьшеніе въ этомъ послѣдовало почти на 2000 рожденій, отсюда уменьшился приростъ населенія—на 1275 дѣтей. Уменьшеніе въ рож-

\*) См. подробности «Нам. книжку» Олонецкой губ. на 1904 г. «Пространство и населенность Олонецкой губ.».



даемости объясняется меньшимъ числомъ браковъ въ отчетномъ году (на 708).

Прибыль населенія отъ перечисленій въ Олонецкую губернію изъ другихъ выразилась въ цифрѣ 102 человекъ (въ томъ числѣ 73 муж. и 29 жен. пола). Всего перечислено было, по свѣдѣніямъ казенной палаты, 145 человекъ и изъ Олонецкой въ другія—43 человекъ.

II.

**П о д а т и и п о в и н н о с т и.**

а) **Окладные сборы** \*).

Общее поступленіе окладныхъ сборовъ по губерніи въ отчетномъ году видно изъ слѣдующей таблицы:

Наименованіе сборовъ.	За причисленіемъ и исключеніемъ слѣдовало поступить.		Поступило.		Оставалось недобора.	
	Недоимокъ.	Оклада.	Недоимокъ.	Оклада.	Недоимокъ.	Оклада.
Казенныхъ . . . . .	р. 14067 к. 14	266797 70	8219 59	225802 68	5847 55	40995 2
					46842 р. 57 к.	
Земскихъ . . . . .	р. 277088 к. 50 <sup>1</sup> / <sub>4</sub>	1190968 34	136424 53	1104821 69	140663 97 <sup>1</sup> / <sub>4</sub>	86146 65
					226810 р. 62 <sup>1</sup> / <sub>4</sub> к.	
Итого . . . . .	р. 291155 к. 64 <sup>1</sup> / <sub>4</sub>	1457766 4	144644 12	1330624 37	146511 52 <sup>1</sup> / <sub>4</sub>	127141 67
		1748921 р. 68 <sup>1</sup> / <sub>4</sub> к.	1475268 р. 49 к.		273653 р. 19 <sup>1</sup> / <sub>4</sub> к.	

Такимъ образомъ изъ таблицы этой видно, что недоимка противъ предшествовавшаго года:

- 1) Увеличилась по казеннымъ сборамъ на . . . 32752 р. 62 к.
- 2) Уменьшилась по земскимъ сборамъ на . . . 45844 „ 54 „

Въ общемъ уменьшилась на . . . 13091 р. 92 к.

Въ частности, недоимка по казеннымъ сборамъ увеличилась по выкупнымъ платежамъ на 32272 руб. и государственному по-земельному налогу—на 506 руб. Уменьшеніе же по земскимъ сбо-

\*) Прилагаются вѣдомости: № 12 о поступленіи сборовъ и приложение къ ней о недоимкахъ.



рамъ выразилась: по губернскому—на 18226 руб. и уѣздному—27618 руб.

Такое небывалое уменьшеніе земскихъ недоимокъ, противъ казенныхъ, объясняется тѣмъ, что, въ силу Высочайше утвержденнаго 12 марта 1903 года мнѣнія государств. совѣта, поступающія съ надѣльныхъ крестьянскихъ земель суммы распредѣлялись въ болѣебольшемъ процентѣ въ уплату земскихъ сборовъ (20<sup>0</sup>/<sub>0</sub> вмѣсто 5<sup>0</sup>/<sub>0</sub>).

Но и въ общемъ, не смотря на несовсѣмъ благопріятный въ сельскохозяйственномъ отношеніи годъ, сборы поступали довольно успѣшно. Объясняется это тѣмъ, во 1-хъ, что численіе оклада на этотъ годъ нѣсколько уменьшилось противъ 1902 года (земскихъ начислено больше на 1750 руб., казенныхъ меньше на 2816 руб.), во 2-хъ, поступленіе шло успѣшно вслѣдствіе хорошихъ заработковъ на лѣсныхъ заготовкахъ и въ 3-хъ, наконецъ, увеличилась продажа лѣсныхъ матеріаловъ—сухостоя изъ крестьянскихъ надѣловъ, выручка отъ которыхъ болѣею частію пошла на уплату денежныхъ повинностей.

Ходатайствъ объ отсрочкахъ и разсрочкахъ крестьянамъ недоимки и окладовъ выкупныхъ платежей по закону 13 мая 1896 г. и 7 февраля 1894 года не возбуждалось. Въ практикѣ примѣненіе указанной закономъ льготы въ губерніи было только при двухъ случаяхъ. Одинъ въ 1898 г., на основаніи перваго закона, т. е. 1896 г., по ходатайству крестьянъ дер. Копосовой, Волосовской волости, Каргопольскаго уѣзда. Ходатайство это Д-томъ окладныхъ сборовъ было удовлетворено, причемъ часть окладного долга въ суммѣ 243 руб. 61 коп. пересрочена съ января 1899 года на 28 лѣтъ и окладъ выкупныхъ платежей по пересроченному долгу опредѣленъ въ 14 руб. 62 коп., а остальная часть окладного долга отсрочена до конца вновь установленнаго выкупнаго періода. Другой случай—разсрочка недоимокъ по закону 7 февраля 1894 года былъ въ Олонецкомъ уѣздѣ, гдѣ Олонецкое губернское присутствіе въ декабрѣ 1900 года признало подлежащей разсрочкѣ съ января этого года, на 5 лѣтъ по равной долѣ въ каждый годъ, недоимку въ суммѣ 1939 руб. 78 коп., числящуюся за крестьянами 32 селеній Нялмозерскаго и Савиновскаго обществъ, Ведлозерской волости, Олонецкаго уѣзда.

#### 6) Городскіе доходы и расходы \*).

Размѣры доходовъ и расходовъ въ отчетномъ году видны изъ нижеслѣдующаго:

\*) Прилагаются вѣдомости: № 13 о городскихъ доходахъ и расходахъ, капиталахъ и недоимкахъ; приложенія къ ней: а) о доходахъ, дѣйствительно поступившихъ и б) о расходахъ, дѣйствительно произведенныхъ.



<i>Исчислено:</i>		Больше 1902 г.
1) доходовъ . . . . .	118179 р. 94 к.	3492 р. 89 к.
2) расходовъ . . . . .	118207 „ 24 „	618 „ 46 „
<i>Въ дѣйствительности:</i>		
1) поступило доходовъ . . . . .	126547 „ 37 <sup>1</sup> / <sub>2</sub> „	11904 „ 92 „
2) произведено расходовъ . . . . .	120518 « 18 „	16263 „ —

Какъ видно изъ этихъ данныхъ, большее поступленіе дохода противъ 1902 г., почти на 12 тыс. руб., произошло только въ городахъ Петрозаводскѣ и Лодейномъ-Полѣ. Въ остальныхъ городахъ, напротивъ, поступленіе, хотя въ незначительной степени, уменьшилось.

1) По г. Петрозаводску доходъ увеличился противъ смѣтнаго назначенія на 9402 руб. 65 коп. вслѣдствіе полученія городомъ изъ казны ссуды на постройку новаго зданія для пожарнаго обоза, такъ что истинная цифра доходности должна быть уменьшена на эту сумму и, слѣдовательно, выразится въ 46055 руб.

2) По г. Лодейному-Полю—доходу поступило больше отъ заготовки и продажи лѣсныхъ матеріаловъ въ зиму 1902—3 г.г. изъ городской дачи.

Меньшее поступленіе противъ 1902 года дохода по другимъ городамъ объясняется: по г. Олонцу—на 2326 руб. тѣмъ, что не было продажи въ 1903 г. дровъ изъ общественной городской дачи, какового матеріала въ 1902 году продано было на 3583 руб.; по г. Каргополю—вслѣдствіе отдачи разныхъ недвижимыхъ имуществъ за меньшую противъ прежнихъ лѣтъ плату; по г. Повъницу—отъ уменьшенія доходности съ лѣсовъ и, наконецъ, по г. Пудожу—въ доходную смѣту внесена не вся, позаимствованная въ прошедшемъ году сумма въ 1500 руб. на устройство пожарнаго обоза, какъ было ранѣе, а часть изъ разсроченной на 10 лѣтъ.

Что касается г. Вытегры, то здѣсь, въ единственномъ изъ всѣхъ городовъ губерніи, замѣчается рѣзкое увеличеніе невыполненныхъ расходовъ (болѣе 13 т. руб.). Объясняется это тѣмъ, что въ сумму смѣтнаго расхода не включены неисполненные къ январю 1904 г. смѣтные расходы по народному образованію и недоплаченные пособія казнѣ на содержаніе центральныхъ и мѣстныхъ учреждений Мин. Внутр. Дѣль,—всего на сумму 4724 рубля. Причинами такого превышенія расходовъ надъ доходами являются, по заявленію управы, будто-бы, несоотвѣтствующіе дѣйствительнымъ средствамъ города обязательные расходы на указанные предметы. Затѣмъ въ суммѣ невыполненныхъ расходовъ показанъ долгъ разнымъ кредиторамъ города на сумму 5306 р. 71 к. (+4724 р. 86 к.=10031 р. 57 к.).

Въ числѣ невыполненныхъ расходовъ значатся, между прочимъ, по г. Петрозаводску, 3363 руб., внесенные въ смѣту на укрѣпленіе и исправленіе пристани отъ поврежденій, причиненныхъ



ей бурю въ сентябрѣ 1903 года, исправленіе которой произведено въ текущемъ году.

Сумма городскихъ *недоимокъ* уменьшилась, хотя и на незначительную сумму 1105 р., благодаря успѣшному поступленію ихъ.

Главную статью обыкновенныхъ доходовъ въ городахъ Олонецкой губерніи составляютъ отдаваемые въ аренду городскія земли и городскія лѣсныя дачи, а затѣмъ оцѣночный сборъ съ недвижимыхъ имуществъ. Первая статья дохода составляетъ 44,1% и вторая—28,2%. Доходность съ лѣсныхъ дачъ, за исключеніемъ г. Повѣнца, годъ отъ году уменьшается, такъ какъ послѣднія совершенно почти опустошены отчасти неправильной эксплуатаціей, отчасти лѣсными пожарами, такъ что въ послѣдствіи съ большими затрудненіями придется городскимъ управленіямъ изыскивать источники для удовлетворенія увеличивающихся потребностей городского управленія.

в) **А к ц и з н ы е с б о р ы.**

По даннымъ Олонцакаго акцизнаго управленія за 1903 годъ (6-й операц.) поступленіе акцизныхъ сборовъ, собственно по казенной продажѣ питей, выразилось въ суммѣ 1034945 руб. 42 коп., расходъ же весь составлялъ 378651 р. 51½ к., слѣдовательно, чистый доходъ выразился въ 656293 р. 90½ коп.

Въ частности *поступило*:

1) За проданные спиртъ и вино по разчету на 40° . . . . .	1030195 р. 40 к.
2) За невозвращенную посуду . . . . .	3629 „ 81 „
3) Коммисіоннаго сбора . . . . .	170 „ — „
4) Прочихъ поступленій . . . . .	950 „ 21 „

Итого . . . . . 1034945 р. 42 к.

Противъ 1902 года менѣе на . . . . . 2876 р. 31 к.

*Израсходовано*:

		С у м м а.	
		Рубл.	Коп.
1	Стоимость спирта въ проданныхъ питьяхъ по средней заготовительной цѣнѣ ректификованнаго спирта . . . . .	140413	42½
2	Стоимость невозвращенной посуды по средней заготовительной цѣнѣ . . . . .	3192	8
3	Расходъ по дѣлопроизводству и счетоводству въ губернскомъ комитетѣ пенсіонной кассы вольнонаемныхъ служащихъ по казенной продажѣ питей . . . . .	600	—



		С у м м а.	
		Рубли.	Коп.
4	Содержаніе лабораторій . . . . .	185	95 <sup>1</sup> / <sub>2</sub>
5	Канцелярскіе и почтовые расходы, публикаціи и заготовленіе книгъ и бланокъ . . . . .	5422	13
6	Разъѣздные при командировкахъ . . . . .	235	49
7	Содержаніе служащихъ при складахъ и сторожей . . . . .	15452	33
8	Содержаніе медицинскаго персонала и расходы на леченіе и медикаменты . . . . .	748	74
9	Наемъ помѣщеній подъ склады и магазины, отопленіе и освѣщеніе ихъ . . . . .	2476	25
10	Ремонтъ помѣщеній, машинъ и инвентарныхъ предметовъ . . . . .	1085	80 <sup>3</sup> / <sub>4</sub>
11	Очистка, разливъ и укладка вина въ складахъ . . . . .	25029	82
12	Бой и бракъ стеклянной посуды и расходъ негодныхъ бочекъ, ящиковъ и корзинъ . . . . .	8369	88
13	Содержаніе и разъѣздныя деньги сборщикамъ и стражникамъ и почтовые расходы по пересылкѣ выручки . . . . .	6359	52
14	Содержаніе продавцовъ винныхъ лавокъ . . . . .	34998	86
15	Наемъ помѣщеній для винныхъ лавокъ, отопленіе и освѣщеніе ихъ . . . . .	19494	53
16	Расходы по ремонту помѣщеній и по приспособленію лавокъ . . . . .	324	57
17	Уплаты частнымъ лицамъ комиссіоннаго вознагражденія за продажу казенныхъ литей изъ ихъ заведеній . . . . .	199	18
18	Перевозка отгоновъ изъ складовъ въ спиртоочистительные заводы . . . . .	1727	80
19	Перевозка ректификованнаго спирта . . . . .	17903	43
20	Перевозка вина изъ складовъ въ склады и въ винныя лавки . . . . .	35915	22
21	Перевозка разныхъ предметовъ, за исключеніемъ вина и спирта . . . . .	504	2



		С у м м а .	
		Рубли	Коп.
22	Награды чинамъ акцизнаго надзора .	3950	—
23	Награды чинамъ полиціи .	1500	—
24	Награды вольнонаемнымъ служащимъ .	1600	—
25	Уплаты налоговъ на казенныя имущества .	7216	94
26	Вознагражденія городамъ и земствамъ, вза- мѣнъ сбора съ патентовъ .	9457	99
27	Пособія попечительствамъ о народной трез- вости .	30000	—
28	Разные случайные и непредвильные расходы	4287	54 <sup>3</sup> / <sub>4</sub>
Итого расхода .		378651	51 <sup>1</sup> / <sub>2</sub>
Противъ 1902 года болѣе на .		25233	61

Чистая прибыль за отчетный годъ выразилась въ 656294 р. 90<sup>1</sup>/<sub>2</sub> к., менѣе противъ 1902 г. на 28110 р. и составила на ведро проданнаго вина 4 р. 88 к., менѣе противъ 1902 г. на 20 к.

Потребленіе питей въ отчетному году было почти одинаковое съ 1902 г., а именно въ отчетномъ году продано 134603 ведра по расчету на 40°, а въ 1902 г.—135030, разница—всего 427 ведеръ.

Въ нижеслѣдующей таблицѣ представлено сравнительное съ 1902 г. распределеніе потребленія питей по предѣламъ отдѣльных уѣздовъ губерніи въ ведрахъ 40° вина.

	Продано ведеръ.		Сравнит. съ 1902 г.	
	1903 г.	1902 г.	Болѣе.	Менѣе.
<i>Петрозаводскій уездъ.</i>				
г. Петрозаводскъ . . . . .	18271	16953	1318	—
Селенія уѣзда . . . . .	16053	16103	—	50
Итого . . . . .	34324	33056	1268	50
<i>Олонецкій уездъ.</i>				
г. Олонецъ . . . . .	4663	4928	—	265
Селенія уѣзда . . . . .	12424	11911	513	—
Итого . . . . .	17087	16839	248	—
<i>Лодейнопольскій уездъ.</i>				
г. Лодейное-поле . . . . .	4159	4047	112	—
Селенія уѣзда . . . . .	12752	13490	—	738
Итого . . . . .	16911	17537	—	626



	Продано ведеръ.		Сравнит. съ 1902 г.	
	1903 г.	1902 г.	Болье.	Менше.
<i>Вытегорскій уѣздъ.</i>				
г. Вытегра . . . . .	8397	8262	135	—
Селенія уѣзда . . . . .	13011	13395	—	384
Итого . . . . .	21408	21657	—	249
<i>Каргопольскій уѣздъ.</i>				
г. Каргополь . . . . .	5471	6387	—	916
Селенія уѣзда . . . . .	17204	16655	549	—
Итого . . . . .	22675	23042	—	367
<i>Пудожскій уѣздъ.</i>				
г. Пудожъ . . . . .	2675	2855	—	180
Селенія уѣзда . . . . .	7544	7141	403	—
Итого . . . . .	10219	9996	223	—
<i>Повънецкій уѣздъ.</i>				
г. Повънецъ . . . . .	2862	2945	—	83
Селенія уѣзда . . . . .	5847	6136	—	289
Итого . . . . .	8709	9081	—	372
Всего по Олонецкой губ.	131333	131208	125	—

Кромѣ сего, продано изъ 4-хъ винныхъ лавокъ, находящихся въ Новгородской губерніи, но причисленныхъ по снабженію питьями къ Олонецкому акцизному управленію . . . . .

3270 3822 — 552

Всего по управленію . . . . .

134603 135030 — 427

Колебанія, происшедшія въ отчетномъ году въ потребленіи питей по отдѣльнымъ уѣздамъ губерніи, всецѣло слѣдуетъ отнести къ неодинаковому урожаю хлѣбовъ въ уѣздахъ губерніи и сбору сѣна.

Въ отчетномъ году въ Олонецкой губерніи существовало 93 лавки, въ томъ числѣ 4 лавки, находящіяся въ Новгородской губерніи.

Изъ общаго числа лавокъ, 9 лавокъ находились въ городахъ (въ г. Петрозаводскѣ—3 лавки, а въ остальныхъ уѣздныхъ городахъ по одной), а остальные 84 лавки по внѣгородскимъ поселеніямъ.

Лавки, соотвѣтственно ихъ оборотамъ по продажѣ питей, были отнесены къ I-му разряду—10 лавокъ, ко II-му—11 лавокъ и III-му—72 лавки.

Сравнительно съ 1902 г., число винныхъ лавокъ въ отчетномъ году увеличилось на двѣ лавки 3-го разряда, открытыхъ въ Каргопольскомъ уѣздѣ съ 1 января и Пудожскомъ уѣздѣ съ 1 іюля 1903 г. Открытіе этихъ лавокъ было вызвано вслѣдствіе сильнаго корчемства въ мѣстностяхъ, гдѣ открыты новыя лавки.



Продажу питей изъ вновь открытых лавокъ можно ожидать въ количествѣ 350—400 ведеръ въ годъ.

Все помѣщенія подъ винныя лавки снимаются по письменнымъ договорамъ, причемъ наивысшимъ срокомъ аренды являются 6 лѣтъ. Размѣры арендной платы за помѣщенія подъ казенныя винныя лавки колеблются въ предѣлахъ 84—300 руб. въ годъ и стоятъ въ зависимости отъ мѣстности, размѣра помѣщенія, состоянія построекъ и ихъ удобствъ, кромѣ сего на повышение арендной платы влѣяетъ размѣръ земскаго налога, крайне не равномернаго по уѣздамъ губерніи.

Въ губерніи въ отчетномъ году, кромѣ указанныхъ казенныхъ винныхъ лавокъ, существовало еще слѣдующее число частныхъ мѣстъ продажи питей въ городахъ и внѣгородскихъ поселеніяхъ:

	Въ городахъ.		Въ внѣгородск. поселен.	
	1903 г.	1902 г.	1903 г.	1902 г.
Буфетовъ при клубахъ съ продажей казенныхъ питей	8	8	—	—
Буфетовъ при станціяхъ желѣзныхъ дорогъ съ продажей казенныхъ питей	—	—	1	1
Буфетовъ при пароходахъ съ продажей казенныхъ питей	3	3	—	—
Ренсковыхъ погребовъ безъ продажи казенныхъ питей	13	12	4	2
Трактирныхъ заведеній съ продажей казенныхъ питей въ запечатанной посудѣ	1	—	—	—
<i>Пивныхъ лавокъ.</i>				
1) съ распивочною продажей	3	3	—	—
2) исключительно выносною торговлею	7	8	14	11
Временныхъ буфетовъ	8	8	—	—
<b>В с е г о</b>	<b>43</b>	<b>42</b>	<b>19</b>	<b>17</b>

Изъ этихъ данныхъ видно, что увеличеніе частныхъ мѣстъ продажи крѣпкихъ напитковъ въ отчетномъ году произошло на одно трактирное заведеніе съ продажей казенныхъ питей въ запечатанной посудѣ и на три ренсковыхъ погреба безъ продажи казенныхъ питей.

Выдача разрѣшенія на открытіе трактирнаго заведенія въ г. Вытегрѣ было вызвано скопленіемъ въ этомъ пунктѣ пришлого люда въ виду нахождения его на пути Маріинской системы, а открытіе новыхъ ренсковыхъ погребовъ—по причинѣ усиливавшагося спроса на виноградныя вина и водочныя издѣлія.

Все частныя заведенія, въ отношеніи соблюденія въ нихъ правилъ о питейной торговлѣ и благочинія, были вполне удовлетворительны, за исключеніемъ вновь открытаго трактирнаго заведенія въ гор. Вытегрѣ, владѣлецъ котораго своими отступленіями отъ правилъ о питейной торговлѣ и несоблюденіемъ благочинія, вызвалъ справедливыя жалобы со стороны мѣстныхъ



жителей, а потому съ 1 января 1904 г. это заведение въ установленномъ порядкѣ было закрыто.

Продажа казенныхъ питей изъ частныхъ заведеній съ выдачею за это комиссіоннаго вознагражденія производилась лишь изъ одного трактирнаго заведенія, продавшаго въ теченіе года 14,95 вед. столоваго вина и 966 вед. обыкновеннаго вина, итого 980,95 вед. Комиссіоннаго вознагражденія выдано 199 руб. 18 коп.

Производство *пивовареннаго завода*, имѣющаго одинъ заторный чанъ емкостью въ 110 ведеръ, за отчетный годъ выразилось изготовленіемъ 4400 ведеръ баварскаго пива, болѣе противъ предыдущаго года на 1100 ведеръ. Это увеличеніе вызвано незначительнымъ запасомъ пива, оставшагося къ 1904 г. и спросомъ на этотъ продуктъ въ г. Пудожѣ.

На изготовленіе указанныхъ 4400 ведеръ пива употреблено 1000 пудовъ приготовленнаго на заводѣ ячменнаго солода и 8 пуд. 13 фун. русскаго хмѣля. Новыхъ матеріаловъ и способовъ производства на заводѣ въ отчетномъ году не примѣнялось. Средняя цѣна за ведро пива въ оптовой продажѣ стоила 1 руб. 68 коп.

Акциза съ пива за отчетный годъ поступило 1000 руб., болѣе противъ 1902 года на 350 руб.

Что же касается фабрикаціи *зажигательныхъ спичекъ*, то выдѣлка ихъ на фабрикѣ въ г. Петрозаводскѣ производилась только въ первой половинѣ отчетнаго года и выразилась изготовленіемъ 1388 тысячъ пачекъ (въ 75 шт. въ каждой) безфосфорныхъ спичекъ, менѣе противъ 1902 г. на 1291 тыс. пачекъ, причемъ выбрано бандеролей на 2520 руб., менѣе противъ 1902 г. на 4410 руб.

Въ предыдущихъ отчетахъ уже говорилось, что главною причиною упадка производства спичекъ является конкуренція фабрикъ другихъ губерній, главнымъ образомъ Новгородскихъ, въ связи съ отсутствіемъ техническихъ усовершенствованій и плохимъ качествомъ выпускаемыхъ въ продажу спичекъ.

Въ отчетномъ году продажа *табачныхъ издѣлій* производилась изъ 739 табачныхъ лавочекъ, 56 частныхъ питейныхъ заведеній и 1 лицомъ въ разность, всего изъ 796 мѣстъ, сравнительно съ 1902 г. число мѣстъ продажи табачныхъ издѣлій увеличилось на 39 мѣстъ.

Сбора съ табачныхъ патентовъ въ отчетномъ году поступило 6744 руб. 83 коп., болѣе противъ 1902 г. на 313 руб. 53 коп.

#### Комитеты о народной трезвости.

Дѣятельность комитетовъ, по преимуществу уѣздныхъ, была направлена къ осуществленію разнаго рода мѣръ, ведущихъ къ усилению трезвости въ населеніи и воспитательному воздѣйствію на него.



Мѣры къ достиженію этой цѣли заключались: въ устройствѣ и содержаніи чайныхъ, читаленъ и библіотекъ, въ организаціи народныхъ чтеній и разныхъ развлеченій и, наконецъ, въ помощи учрежденіямъ, преслѣдующимъ одинаковыя цѣли съ попечительствами.

Содержаніе чайныхъ выразилось въ такихъ цифрахъ:

Уѣзды съ городами.	Чайныхъ,	Расходъ.
Петрозаводскій . . . . .	6	9662 р. 69 к.
Олонецкій . . . . .	3	1914 " —
Лодейнопольскій . . . . .	1	400 " —
Вытегорскій . . . . .	5	1962 " —
Каргопольскій . . . . .	5	2182 " —
Пудожскій . . . . .	3	1113 " 70 "
Повѣнецкій . . . . .	7	1105 " 67 "
Итого . . . . .	30	18340 р. 6 к.

Нѣкоторыя изъ чайныхъ, въ болѣе людныхъ пунктахъ, содержались на собственныя—вырученныя средства: 1) въ с. Вознесенѣ, Лодейнопольскаго уѣзда, Комитетомъ отпущено было 400 руб. только на наемъ квартиры, всѣ остальные расходы покрыты были доходами отъ чайной, въ которой, между прочимъ, было посѣтителей въ 1903 году 15015 челов.; 2) въ Вытегорскомъ уѣздѣ у шлюзовъ св. Константина и Андрея чайныя открывались только на время навигаціи и содержались частію на свои доходы, частію на средства конно-промышленниковъ; 3) въ с. Подпорожѣ, Пудожекаго уѣзда, чайная открывалась тоже на навигаціонное время, а отъ Комитета помощь оказана была только въ 105 р. 82 к.; 4) въ сел. Шуньгѣ, Повѣнецкаго уѣзда, тоже чайная существовала отъ своихъ оборотовъ. Наконецъ, одна чайная, въ с. Гакручѣ на р. Свири, содержалась на средства попечителя чайной, съ помощью изъ Комитета въ 115 р.

Библіотеки и читальни были при каждой чайной и, кромѣ того, въ разныхъ селеніяхъ—при волостныхъ правленіяхъ и школахъ. Большинству изъ нихъ по выпискѣ книгъ и газетъ, покупкѣ инвентаря, оказывали помощь попечительства, нѣкоторыя содержались на частныя пожертвованія, напр., въ с. Корельской-Масельгѣ, Повѣнецкаго уѣзда, библіотека содержится на средства о. Іоанна Кронштадтскаго. Въ 1903 г. открыты бесплатныя народныя библіотеки, съ выдачей книгъ на домъ, при чайной въ г. Петрозаводскѣ и с. Ундозерѣ, Вытегорскаго уѣзда; при послѣдней, открытой въ этомъ году, построены особый домъ на средства уѣзднаго комитета.

Народныя чтенія, какъ и прежде, производились въ чайныхъ, гдѣ онѣ болѣе обширны по размѣрамъ, въ большинствѣ же, особенно въ селеніяхъ, въ училищахъ, гдѣ лекторами чтеній были по преимуществу учителя и священники. Въ нѣкоторыхъ мѣстахъ чтенія иллюстрировались свѣтовыми картинами, при помощи волшебныхъ фонарей, которые развозились изъ одного



мѣста въ другое. Народныя чтенія, какъ и раньше указывалось въ обзорахъ, особенно хорошо организованы при чайной въ г. Петрозаводскѣ. Въ виду наплыва публики, бралась здѣсь плата по 3 коп. Въ г. Вытегрѣ организованъ въ 1903 г. при чайной народный *хоръ*; въ другихъ городахъ послѣдніе организованы ранѣе.

Въ отчетномъ году, Петрозаводскимъ уѣзднымъ комитетомъ было вновь возбуждено ходатайство предъ главнымъ управленіемъ неокладныхъ сборовъ и казенной продажи питей объ отпускѣ суммы въ 27 тыс. руб. на возведеніе собственнаго зданія для читальни-чайной въ гор. Петрозаводскѣ и приобрѣтеніе у Петрозаводскаго городского управленія мѣста, гдѣ нынѣ находится чайная-читальня. Этотъ вопросъ въ настоящее время получилъ окончательное свое разрѣшеніе. Главное управленіе неокладныхъ сборовъ и казенной продажи питей ассигновало на постройку дома 10 тыс. руб. и мѣсто приобрѣтено у городской управы въ собственность со всеми находящимися на немъ постройками за 6500 руб. Къ устройству дома чайной приступлено въ текущемъ году.

#### г) **Натуральная повинность.**

Къ натуральнымъ повинностямъ относятся: дорожная, подводная и квартирная. Изъ нихъ наибольшее значеніе по своимъ размѣрамъ имѣютъ первыя двѣ. Та и другая повинности въ Олонецкой губ. отправляются частію натурой, частію переложена на деньги.

Измѣненій въ отправленіи этихъ повинностей населеніемъ, противъ предыдущаго года, не произошло. *Дороги* на почтовыхъ трактахъ—какъ-то: устройство мостовъ и трубъ, а равно содержаніе перевозовъ, отнесено всецѣло на губернской земскій сборъ, а исправленіе полотна по почтовымъ и такъ называемымъ уѣзднымъ трактамъ—на уѣздный земскій сборъ, за исключеніемъ Лодейнопольскаго, Вытегорскаго и Каргопольскаго уѣздовъ, гдѣ дороги исправлялись всецѣло натурою крестьянъ за исключеніемъ участковъ, требующихъ значительныхъ денежныхъ затратъ и технического исправленія; участки эти, какъ напримѣръ Ковскій волокъ, исправляются на средства земствъ. Небольшое пособіе, всего въ размѣрѣ 2393 руб., оказали земства на приобрѣтеніе лѣсныхъ матеріаловъ и устройство мостовъ. Все проселочныя дороги, соединяющія между собой селенія известной волости, лежатъ всецѣло на обязанности крестьянъ, исправленіе ихъ производится или личнымъ трудомъ въ болѣе свободное отъ важныхъ лѣтнихъ полевыхъ работъ, или же посредствомъ найма, особенно въ болѣе удаленныхъ участкахъ. По силѣ возможности населеніемъ проводятся и новыя дороги, не требующія большихъ затратъ.



Такъ, въ 1903 г. произведенъ расходъ:

	На проложеніе новыхъ.	На сумму.	На ремонтъ старыхъ.
Въ Петрозаводскомъ уѣздѣ . . .	—	—	9520 р.
„ Олонецкомъ . . .	24 вер.	на 174 р.	2700 „
„ Лодейнопольскомъ . . .	8 <sup>1</sup> / <sub>2</sub> „	415 „	2632 „
„ Вытегорскомъ . . .	4 „	698 „ *)	7386 „
„ Каргопольскомъ . . .	39 <sup>1</sup> / <sub>2</sub> „	1045 „	11449 „
„ Пудожскомъ . . .	—	—	7773 „
„ Повѣнецкомъ . . .	82 в. 85 с.	1895 „	1142 „
Итого . . .	158 в. 85 с.	4227 р.	42602 р.

Въ Повѣнецкомъ уѣздѣ работы по проложенію дорогъ произведены крестьянами при помощи отъ казны и уѣзднаго земства; въ остальныхъ уѣздахъ сумма вычислена по стоимости ея натурою. (Объ устройствѣ новыхъ дорогъ на уѣздный земскій сборъ въ отдѣльности и на специальный дорожный капиталъ губернскаго земства сказано въ отд. „Дороги, мосты и переправы“).

Исправленіе полотна проселочныхъ дорогъ, пролегающихъ по казеннымъ дачамъ, производилось на счетъ тѣхъ, учреждений по владѣніямъ которыхъ проходили дороги. Такъ, Олонецкое горное правленіе на исправленіе дорогъ и другихъ дорожныхъ сооруженій, произведенныхъ на протяженіи 59<sup>1</sup>/<sub>2</sub> в. въ дачахъ горнаго вѣдомства, израсходовало 1169 руб. 40 коп. и Олонецкое управленіе земледѣлія и государственныхъ имуществъ въ казенныхъ дачахъ 11764 р. 50 коп., причемъ на одинъ Повѣнецкій уѣздъ падаетъ болѣе половины всей израсходованной суммы— 6802 р. 59 к.

Подводная повинность въ Олонецкой губерніи, въ виду обширной площади ея, представляется одною изъ трудныхъ по отбыванію.

Въ 1903 г. она отправлялась тѣмъ же порядкомъ, какой установленъ былъ съ давнихъ поръ, т. е.: 1) въ однихъ уѣздахъ самимъ населеніемъ черезъ поставку подводъ натурою съ пособіемъ отъ земства, или чрезъ сдачу мірскихъ станцій съ торговъ и 2) въ другихъ переложена въ денежную, съ отнесеніемъ расхода на земскія средства. Къ числу первыхъ относятся уѣзды— Олонецкій, Лодейнопольскій и Вытегорскій, ко вторымъ— остальные уѣзды. По почтовымъ трактамъ и нѣкоторымъ земскимъ содержаніе станцій отнесено всецѣло на губернской земскій сборъ.

Общій расходъ на подводную повинность простирался до 174626 руб., не считая стоимости ея отъ поставки подводъ въ указанныхъ выше уѣздахъ натурою, стоимость которой исчисляется только въ размѣрѣ 6603 руб.

\*) Въ томъ числѣ одинъ мостъ сданъ подрядчику за 180 руб.



Поуѣздное распределеіе:

У ѣ з д ы .	Число станцій:			Р а с х о д ы:				Весь рас-ходъ.
	Губернск. земства.	Уѣздныхъ земствъ.	Сельскихъ обществъ.	Губернск. земства.	Уѣздныхъ земствъ.	Сельскихъ обществъ.	Пособіе сельскимъ обществамъ	
				В ъ р у б л я х ъ .				
Петрозаводскій .	20	1	85	19663	6567	7295	50	33575
Олонецкій .	8	—	45	8765	—	—	1500	10265
Лодейнопольскій .	10	—	—	7442	—	—	146	7588
Вытегорскій .	14	1	60	14586	120	12489	2585	29730
Каргопольскій .	14	59	—	13389	23496	—	—	36885
Пудожскій .	6	24	—	9474	16321	—	—	25795
Повѣнецкій .	8	53	80	5625	23163	2000 (2общ.)	—	30788
Итого .	80	138	270	78944	69667	21734	4281	174626

Въ Пудожскомъ и Петрозаводскомъ уѣздахъ, кромѣ указаннаго числа станцій, содержимыхъ на уѣздный земскій сборъ, за отпускаемыя подводы для лицъ, имѣющихъ право по закону бесплатнаго разѣзда на обывательскихъ лошадяхъ, платило земство по 3 коп. съ версты на лошадь прогоновъ изъ уѣзднаго земскаго сбора. Въ Вытегорскомъ уѣздѣ расходъ по сельскимъ обществамъ показанъ не въ видѣ натуральной повинности чрезъ поставку подводъ, а потому, что станціи сдаются здѣсь самимъ населеніемъ съ торговъ.

Квартирная повинность, по незначительности своей въ сравненіи съ дорожной и подводной, необременительна для населенія. Объясняется это тѣмъ, что для остановки проѣзжающихъ служатъ помѣщенія мѣстныхъ земскихъ станцій, при существованіи которыхъ въ большинствѣ этихъ пунктовъ надобности въ отводѣ квартиръ не встрѣчается. Квартирная повинность отбывается натурою или посредствомъ найма квартиръ и то временно, и только для проходящихъ партій новобранцевъ.

Что касается отправленія натуральной повинности *въ городахъ*, то въ большинствѣ отправленіе ея производилось, и то въ незначительномъ размѣрѣ, или натурою, или на земскій счетъ, или, наконецъ, на общественный. Весь расходъ на подводную повинность, кромѣ Пудожа и Повѣнца, выразился въ суммѣ 413 руб. 80 коп.,—расходъ, произведенный изъ общихъ городскихъ средствъ. Въ Пудожѣ эта повинность отправлялась черезъ поставку подводъ натурою, а въ Повѣнцѣ—на казенный счетъ. Дорожная повинность выразилась въ болѣе значительной цифрѣ по г. Петрозаводску, гдѣ израсходовано на замощеніе городскихъ площадей 2619 р. 9 к.; въ Олонцѣ, Пудожѣ и Повѣнцѣ дороги исправлялись на земскій счетъ, а въ Лодейномъ-Полѣ и Вытегрѣ расходъ на ремонтъ дорогъ простирался только до 75 руб. изъ средствъ городовъ.



Выполненіе воинской повинности въ призывъ 1903 г. вырази-  
лось слѣдующими цифровыми данными:

По разверсткѣ назначено къ приему на службу въ 1903 г. . . . .	937
Призывной возрастъ предшествовавшихъ лѣтъ . . . . .	313
Призывной возрастъ 1903 г. . . . .	3292

Изъ числа внесенныхъ въ призывные списки распределены:

Не явилось къ призыву . . . . .	53
Освобождено совсѣмъ отъ повинности священно-слу- жителей христіанскаго исповѣданія . . . . .	6
Освобождено отъ жребія, изъявившихъ желаніе слу- жить вольноопредѣляющимися . . . . .	—
Признано совсѣмъ неспособными къ военной службѣ . . . . .	274

Зачислено въ ратники ополченія:

2-го разряда . . . . .	1196
1-го разряда . . . . .	673

Получило отсрочку;

По имущественному положенію и для окончанія образованія. . . . .	15
Состоящихъ подъ слѣдствіемъ и судомъ . . . . .	3
По невозможности . . . . .	345
Отправлено на испытаніе въ лечебныя заведенія на пересвидѣтельствованіе губернскаго воинскаго присутствія . . . . .	103
Зачтено рекрутскихъ квитанцій . . . . .	—
Зачислено въ запасъ по 80 и 82 ст. воин. устава . . . . .	16
Поступило въ войска . . . . .	921

Изъ числа принятыхъ:

По сословіямъ:

Лицъ, внесенныхъ въ ревизскія сказки и приписан- ныхъ къ обществамъ . . . . .	914
Лицъ, изъятыхъ отъ внесенія въ X народную пе- репись и вышедшихъ изъ податнаго сословія . . . . .	7

По образованію:

Высшихъ и среднихъ учебныхъ заведеній . . . . .	30
Низшихъ учебныхъ заведеній и начальныхъ школъ . . . . .	239
Умѣющихъ читать и писать и только читать . . . . .	361
Неграмотныхъ . . . . .	291

По вѣроисповѣданіямъ:

Православныхъ . . . . .	919
Лютеранъ . . . . .	1
Евреевъ . . . . .	1
Магометанъ . . . . .	—



III.

Общественное благоустройство и благочиніе.

а) Казенныя, земскія и общественныя зданія.

Въ отчетномъ году возведеніе новыхъ зданій производилось преимущественно въ г. Петрозаводскѣ, къ числу которыхъ относятся постройки деревянныхъ зданій: пожарнаго обоза городского общества, двухъ пріютовъ: Николаевского лѣтскаго для дѣвочекъ и вновь учрежденнаго пріюта для мальчиковъ и зданія женскаго приходскаго училища министерства народнаго просвѣщенія. Всѣ зданія, за исключеніемъ пожарнаго обоза,—постройкой еще не окончены—собственно по внутренней отлѣлкѣ, а потому свѣдѣнія о стоимости ихъ будутъ представлены послѣ окончательнаго оборудованія ихъ въ текущемъ году.

Расходы на постройку и ремонтъ зданій казенныхъ, общественныхъ и земскихъ производились въ слѣдующихъ размѣрахъ:

1) Казенныя зданія:

Министерства Внутреннихъ Дѣлъ:

	На сумму.
1) Приспособленіе и ремонтъ дома Олонецкаго уѣзднаго съѣзда . . . . .	3000 руб.
2) Капитальный ремонтъ губернаторскаго дома и мебелировка . . . . .	4300 „
3) Мелочной ремонтъ всѣхъ вообще казенныхъ зданій въ губерніи . . . . .	1710 „

Министерства Юстиціи:

4) Капитальный ремонтъ тюремныхъ зданій:	
въ г. Олонцѣ . . . . .	6500 „
„ „ Лодейномъ-полѣ . . . . .	600 „
„ „ Пудожѣ . . . . .	1000 „
5) Обыкновенный ремонтъ тюремъ . . . . .	1300 „
И т о г о . . . . .	18410 „

Министерства Земледѣлія и Государственныхъ Имуществъ:

1) Капитальное переустройство новыхъ механическихъ цеховъ Александровскаго завода . . . . .	12051 р. 50 к.
Ремонтъ общихъ заводскихъ зданій . . . . .	10394 „ 14 „
	22445 „ 64 „
2) Окончены постройкой 3 зданія Лоянской лѣсной школы . . . . .	8684 „ 88 „
Ремонтъ домовъ лѣсного управленія . . . . .	1500 „ — „
	10184 „ 88 „
Всего на казенныя зданія . . . . .	51040 „ 52 „



Противъ предыдущаго года расходъ по постройкѣ, переустройству, приспособленію и ремонту казенныхъ зданій увеличился на 32293 руб. Кроме того, въ этомъ же году приступлено къ заготовкѣ строительныхъ матеріаловъ для зданій вновь открытой учительской семинаріи въ г. Петрозаводскѣ.

II. *Общественныя (городскія) зданія.*

	Новыхъ зданій.	Ремонтъ.
въ Петрозаводскѣ . . . . .	9810 р. 45 к.	1922 р. 54 к.
„ Лодейномъ-полѣ . . . . .	—	425 „ — „
„ Вытегрѣ . . . . .	864 „ 12 „	425 „ 65 „
„ Каргополѣ . . . . .	1300 „ 52 „	575 „ 25 „
„ Пудожѣ . . . . .	1724 „ 2 „	—
„ Повѣнцѣ . . . . .	—	252 „ 11 „
<b>И т о г о . . . . .</b>	<b>13699 „ 11 „</b>	<b>3600 „ 55 „</b>
	<b>17299 р. 66 к.</b>	

Къ числу болѣе крупныхъ построекъ въ городахъ относятся пожарные обозы: въ Петрозаводскѣ 2-хъ этажное зданіе съ квартирами для служащихъ, затѣмъ, зданія для пожарныхъ обозовъ—въ Каргополѣ и Пудожѣ.

III. *Земскія зданія:*

	Зданій	
	Новыхъ.	Ремонтъ.
Губернскаго земства . . . . .	9609 р. 4 к.	4511 р. 23 к.
<b>Уѣздныхъ земствъ:</b>		
Петрозаводскаго . . . . .	2726 „ 41 „	986 „ 7 „
Олонецкаго . . . . .	6888 „ 28 „	710 „ 18 „
Лодейнопольскаго . . . . .	12785 „ 96 „	35 „ — „
Вытегорскаго . . . . .	2622 „ 84 „	499 „ 18 „
Каргопольскаго . . . . .	—	1319 „ 48 „
Пудожскаго . . . . .	—	1430 „ 24 „
Повѣнецкаго . . . . .	3500 „ — „	1970 „ 97 „
<b>И т о г о . . . . .</b>	<b>38132 „ 53 „</b>	<b>6951 „ 12 „</b>
	<b>45083 р. 65 к.</b>	

Губернскимъ земствомъ расходъ производился на продолженіе (3-й годъ) постройки дома, занимаемаго управой; изъ уѣздныхъ земствъ значительный расходъ произведенъ Лодейнопольскимъ земствомъ на достройку зданія для больницы и постройки: барака для заразныхъ больныхъ 9500 руб. и 2-хъ школьныхъ зданій; Олонецкимъ и Вытегорскимъ—тоже зданій для училищъ, Повѣнецкимъ—дома для ремесленнаго пріюта.

Такимъ образомъ, весь расходъ на строительную часть въ губерніи выразился въ 113424 руб.

Строительнымъ отдѣленіемъ Олонецкаго губернскаго правленія въ 1903 г. утверждено на разнаго рода постройки въ губерніи:

1) Проектовъ и смѣтъ на новыя сооруженія . . . . . 51



- 2) Плановъ на устройство селеній . . . . . 60  
 3) Во всѣхъ городахъ разрѣшено къ постройкѣ жилыхъ домовъ . . . . . 53

Въ г. Олонцѣ въ этомъ году, съ разрѣшенія строительнаго отдѣленія, измѣненъ планъ города, по случаю отвода на площади мѣста для постройки Екатерининскаго женскаго приходскаго училища.

б) Дороги, мосты и переправы \*).

По развитію и улучшенію дорожнаго дѣла въ губерніи—продложенію новыхъ дорогъ, капитальному ремонту существующихъ, устройству мостовъ и содержанію перевозовъ на почтовыхъ, земскихъ трактахъ и частію проселочныхъ дорогахъ въ 1903 г. Олонецкимъ земствомъ произведены слѣдующія затраты:

1) на устройство новыхъ дорогъ въ губерніи . . . . .	34474 р.
2) „ ремонтъ прежнихъ . . . . .	54005 „
3) „ постройку мостовъ и исправленіе ихъ . . . . .	52642 „
4) „ содержаніе перевозовъ . . . . .	5655 „
5) Пособія крестьянамъ по исправленію дорогъ . . . . .	2727 „
И т о г о . . . . .	149503 „

Сверхъ сего израсходовано на техническій надзоръ:	
Губернскимъ земствомъ . . . . .	15575 р.
Уѣздными . . . . .	6194 „
И т о г о . . . . .	21769 „

Весь дорожный расходъ . . . . . 171272 „

Устройство *новыхъ* дорогъ и капитальное улучшеніе прежнихъ производилось, главнымъ образомъ, на счетъ спеціальнаго дорожнаго капитала и частію уѣзднаго сбора въ слѣдующихъ мѣстностяхъ:

I. *Новыя дороги.*

*Въ Петрозаводскомъ уѣздѣ:*

а) отъ дер. Римъ до с. Юммаки . . . . .	9 в. 215 с.
б) „ „ Нащелья до с. Толвуй . . . . .	2 „ 300 „
в) „ „ Лахты до Онгамуксы . . . . .	24 „ 200 „
г) „ „ Тавой-горы до с. Тивдія . . . . .	21 „ 160 „
. . . . .	57 „ 375 „

*Въ Олонецкомъ:*

Отъ с. Видлицъ до д. Большія горы и Палалахта 10 в. —

*Лодейнопольскомъ:*

Отъ с. Ошты до с. Шимозеро . . . . . 44 в. —

*Вытегорскомъ:*

Отъ с. Вытегорскій погостъ до с. Коштуги . . . . . 53 в. —

*Повънецкомъ:*

Отъ с. Пудожекой горы до гран. Пудожекаго уѣзда 4 в. 60 с.

И т о г о . . . . . 168 в. 435 с.

\*) Прилагается вѣдомость № 14 о стоимости дорожной повинности.



II. Улучшеніе существующихъ:

Въ Олонецкомъ уѣздѣ:

Отъ ст. Мегрега чрезъ Олоонецъ до 5 вер. къ д.  
Торось-озеру . . . . . 17 в. 72 с.

Лодейнопольскомъ:

Отъ д. Бараны до с. Вознесенья . . . . . 10 „ —

Карюпольскомъ:

По Шенкурскому тракту:

а) отъ Малой-Шалги до дер. Липова . . . . . 16 „ 88 „

б) „ г. Каргополя до Малой-Шалги . . . . . 4 „ —

Витегорскомъ:

Ковскій волокъ на Архангельскомъ трактѣ . . . . . 20 „ 157 „

Пудожскомъ:

Отъ д. Сиверской до границы Повѣнецкаго уѣзда 13 „ 250 „

Повѣнецкомъ:

Отъ дер. Линдозера до дер. Койкары . . . . . 24 „ 430 „

И т о г о . . . . . 105 „ 497 „

Изъ перечисленныхъ выше дорогъ часть осталась еще не окончена работою въ этомъ году. Кромѣ того, Петрозаводскимъ земствомъ было выдано 300 руб. крестьянамъ с. Гакручья въ пособіе на постройку гати на вновь проложенной ими колесной дорогѣ отъ Гакручья до Муромля (болотная мѣстность).

Въ Повѣнецкомъ уѣздѣ, въ видахъ поддержанія населенія по случаю неурожая хлѣбовъ, предприняты были, какъ замѣчено выше, общественныя работы, заключающіяся преимущественно въ дорожныхъ сооруженіяхъ. Помимо мѣстныхъ средствъ на это дѣло была испрошена земствомъ ссуда изъ губернскаго дорожнаго капитала въ размѣрѣ 11000 руб. Изъ этой ссуды, на улучшение полотно земскихъ дорогъ въ Ребольской и Порось-Озерской волостяхъ издержано 3307 руб., на устройство моста чрезъ р. Пудукеу Римской волости 300 р., на устройство новой дороги отъ дер. Кодозера до Тамбиць той же волости 1550 руб., на устройство проселочныхъ дорогъ въ Богоявленской и Ругозерской волостяхъ—2018 р. и на расширеніе существующей просѣки, до 10 саж., отъ сел. Лумбушь до Паданъ по почтовому тракту 1000 руб., всего же израсходовано на это дѣло 7905 р.

Техническимъ надзоромъ губернскаго земства въ отчетномъ году было изслѣдовано дорогъ въ количествѣ 813 вер.

Капитала губернскаго дорожнаго состояло къ 1903 г.:

наличными деньгами . . . . . 11672 р. 53 к.

‰ бумагами . . . . . 300000 „ —

въ купонахъ ‰ бумагъ . . . . . 3800 „ —

И т о г о . . . . . 315472 „ 53 „







въ 50016 руб. 29 коп. и, кромѣ того, за отчетный годъ выдано содержателямъ почтовыхъ станцій прогоновъ за перевозку почтъ и эстафетъ—31755 р. 8 к. Сверхъ сего, уплачено частнымъ возчикамъ въ селеніяхъ—Устьвельскомъ, Броневскомъ, Архангельскомъ, Коневскомъ, Красновскомъ и Федовскомъ за перевозку почтъ между Каргополемъ и Федовомъ—2364 руб.

За минувшій 1903 годъ поступило дохода по учрежденіямъ Олонецкой губерніи:

1) за почтовую корреспонденцію .	. 59034 р.
2) „ телеграфную „ .	. 39684 „
Всего	. 98718 р.

Весь расходъ на содержаніе личнаго состава учреждений, наемъ помѣщеній, отопленіе, освѣщеніе, канцелярскія, укупорочныя и прочія хозяйственныя надобности, опредѣлился въ 67088 руб. Чистый доходъ, слѣдовательно, составитъ—31636 руб.

*Земская* почта существовала попрежнему въ Петрозаводскомъ, Каргопольскомъ, Пудожскомъ и Повѣнецкомъ уѣздахъ. Приемъ и выдача, а равно всѣ правила, относящіяся къ земскимъ почтамъ, принаравлены къ правительственнымъ, т. е. казенная корреспонденція возится бесплатно, частная за меньшую сравнительно плату. Содержатся эти почты на земскій счетъ.

*Телефонная* сѣть существовала въ тѣхъ же мѣстностяхъ, въ какихъ была указана и въ прошедшемъ году. (См. подробнѣе „Пам. кн.“ на 1904 г.).

г) Народная нравственность \*).

Какъ видно изъ прилагаемой вѣдомости, на разсмотрѣніи Петрозаводскаго окружнаго суда въ отчетномъ году было уголовныхъ дѣлъ—135, по которымъ привлекалось къ суду 195 человекъ, въ томъ числѣ муж. 157 и женщ. 38. Противъ предыдущаго года совершено было преступленій болѣе на 8 и посядимыхъ привлекалось—на 9 человекъ.

Главные преступленія и участники въ нихъ распредѣлялись слѣдующимъ образомъ:

	Прест.	Лицъ.
1) Противъ жизни, здравія и проч. (смертоубійства, нанесеніе увѣчья, ранъ и др. поврежденій)	47	66
2) Противъ собственности частныхъ лицъ (кражи и грабежи)	34	55
3)—Порядка управленія (оскорбленія чиновниковъ, неуваженіе къ присутств. мѣстамъ)	30	34
Издъ общаго числа	111	155

\*) Прилагается вѣдомость № 15 о числѣ и родѣ преступленій.



Остальные преступления, относясь къ различнымъ категоріямъ, представляются единичными.

Изъ общаго числа осужденныхъ 166 лицъ было осуждено:

По 1-й категоріи	. 57 чел.	34,3%
„ 2-й „	. 50 „	30%
„ 3-й „	. 31 „	18,7%
Итого	. 138 „	83,1%

По *сословіямъ* и *возрасту* общее число привлеченныхъ къ суду по всѣмъ преступлениямъ распредѣляется такъ:

*а) по званію:*

крестьяне	. 174 чел.	89,2%
мѣщане	. 10 „	5,1%
остальные	. 11 „	5,4%

*б) по возрастамъ:*

отъ 17 до 21 г.	. 31 чел.	15,9%
„ 21 — 50 „	. 146 „	74,9%
„ 50 — 60 „	. 11 „	5,6%
свыше 60	. 7 „	3,5%

Такимъ образомъ, главную категорію преступниковъ составляютъ преимущественно крестьяне.

Такое явленіе въ Олонецкой губ. повторяется ежегодно, за малыми исключеніями, о чемъ уже указывалось постоянно въ обзорахъ губерніи. Объясняется это единственно низкимъ умственнымъ уровнемъ этого сословія. Хотя грамотность въ Олонецкой губ. стоитъ въ ряду другихъ губерній значительно высоко, но отсутствіе послѣдующаго развитія посредствомъ самообразованія—библіотекъ, читаленъ, повторительныхъ курсовъ и т. д., не даетъ возможности вышедшему изъ школы мальчику укрѣпить пріобрѣтеннаго здѣсь значія, отчего послѣднее скоро забывается. А за неимѣніемъ какихъ либо другихъ въ большинствѣ нашихъ селеній разумныхъ развлеченій, въ родѣ народныхъ чтеній, при отсутствіи библіотекъ, и пр. молодые люди предаются пьянству, особенно въ праздничные дни, отсюда въ результатѣ—преступленіе.

Въ Олонецкой губерніи въ отчетномъ году было 4 случая конокрадства—одинъ въ Вытегорскомъ уѣздѣ и три—въ Каргопольскомъ.

За неимѣніе письменныхъ видовъ задержано и отправлено по назначенію въ Вытегорскомъ уѣздѣ 11 человекъ и Каргопольскомъ—4. Здѣсь же было обнаружено два случая сбыта фальшивой монеты.



д) Р а с к о л ь.

Въ 1903 г. въ Олонецкой губерні впервые появились раскольники австрійскаго согласія. Къ пяти безпоповщинскимъ толкамъ—даниловскому, филипповскому, еедосѣевскому, аристовскому и странническому, существовавшимъ въ губерні издавна, прибавился поповщинскій толкъ приѣмлющихъ австрійскую или бѣлокриницкую іерархію. Толкъ этотъ появился въ Россіи всего 58 л. тому назадъ. Въ 1846 г. русскіе раскольники, давно сознававшіе необходимость имѣть своихъ епископовъ, привлекли на свою сторону заштатнаго греческаго митрополита Амвросія. Поселившись въ предѣлахъ Австрійской имперіи (въ Буковинѣ), Амвросій, по просьбѣ раскольниковъ, поставилъ имъ двухъ архіереевъ и много священниковъ и діаконовъ. Такъ у раскольниковъ началась своя іерархія. Въ церковномъ отношеніи іерархія эта противоканонична, какъ учрежденная вопреки правилъ свв. соборовъ и безъ благословенія и согласія высшей церковной власти, въ гражданскомъ—противозаконна, какъ основанная безъ разрѣшенія правительства и до настоящаго времени не призванная имъ. По дѣйствующему закону (ст. 10 зак. 3 мая 1883 г.) духовные руководители австрійской секты не должны именовать себя не принадлежащимъ имъ духовнымъ званіемъ и вообще допускать дѣйствія, составляющія публичное оказательство раскола (цирк. мин. внутр. дѣлъ губернаторамъ отъ 30 апр. 1900, № 1, напечатанный въ „Правит. Вѣстн.“ за 1900 г., № 111).

Появленіе послѣдователей австрійской іерархіи въ Олонецкой губерні было результатомъ пропаганды расколуучителя австрійской секты—крестьянина Нижегородской губерніи и уѣзда, Каменской волости, села Спирино—А. Старкова. Въ ноябрѣ мѣсяцѣ минувшаго года Старковъ, имѣющій въ расколѣ званіе священника, появился въ д. Потылицинской, Плесскаго прихода, Каргопольскаго уѣзда. Здѣсь онъ въ теченіе 2-хъ слишкомъ недѣль усердно занялся пропагандой раскола и частію своимъ ложнымъ ученіемъ, частію льстивыми обѣщаніями денегъ и другихъ житейскихъ благъ, напр. обѣщаніемъ устроить въ деревнѣ богатую церковь—моленную, пріютъ для престарѣлыхъ и убогихъ изъ раскольничьей братіи, училище и т. п., увлекъ въ австрійское согласіе неутвержденныхъ въ вѣрѣ крестьянъ деревни Потылицинской и сосѣдней съ нею д. Курятовской и 3-хъ человекъ изъ Коневскаго прихода. Въ числѣ совращенныхъ Старковымъ оказалось: 13 человекъ раскольниковъ безпоповцевъ и 63 человека православныхъ изъ колеблющихся, въ томъ числѣ 25 человекъ дѣтей. 2-го декабря Старковъ былъ арестованъ полиціей въ то время, какъ велъ бесѣду съ раскольниками „бѣгунами“ въ Троицкомъ приходѣ. Отсюда Старковъ былъ препровожденъ въ г. Каргополь, гдѣ былъ от-



пущень на свободу съ наказомъ—оставить предѣлы Олонецкой губерніи, что онъ и сдѣлалъ.

Для вразумленія совратившихся и обращенія ихъ въ церковь миссіонерами былъ произведенъ цѣлый рядъ бесѣдъ. Миссіонерскія бесѣды произвели отрезвляющее дѣйствіе на народъ. Подъ вліяніемъ ихъ а) многіе изъ совратившихся сознали свое легкомысліе и поспѣшность обращенія въ новый, доселѣ невѣдомый имъ австрійскій толкъ; б) нѣкоторые усомнились въ правотѣ австрійскаго священства и согласія; в) нѣкоторые стали заявлять, что они-де шутя записались въ вѣру Старкова; г) иные вовсе стали отказываться отъ записи въ „австрійскую вѣру“; д) шесть человѣкъ учащихся 2-го Плескаго земскаго училища, находящагося въ дер. Курятовской, переставшіе было по запрещенію родителей, уклонившихся въ австрійское согласіе, молиться въ школѣ съ учителемъ и товарищами, возобновили моленіе, и проч. т. п. Возможно, что въ скоромъ времени совсѣмъ были-бы уничтожены вредныя послѣдствія пропаганды Старкова, если-бы онъ вновь не появился въ предѣлахъ Каргопольскаго уѣзда. Во второй разъ Старковъ явился здѣсь въ январѣ мѣсяцѣ текущаго 1904 года, а потому свѣдѣнія о послѣдней дѣятельности его, какъ неумѣстныя въ настоящемъ отчетѣ, будутъ даны въ слѣдующемъ году.

Другихъ измѣненій въ состояніи раскола Олонецкой губерніи за 1903 г. не произошло. Общее число раскольниковъ въ губерніи къ 1904 году—5174, на 77 человѣкъ болѣе прошлаго года. Увеличеніе цифры раскольниковъ объясняется новыми уклоненіями въ расколъ и болѣе точною статистикою раскола.

Кромѣ обычныхъ миссіонерскихъ противораскольничьихъ бесѣдъ, число которыхъ въ теченіе года простирается до 350 (174 публичныхъ и около 180 частныхъ), наиболѣе крупнымъ мѣропріятіемъ въ борьбѣ съ расколомъ въ отчетномъ году было устройство 3-хъ въ Олонецкой губерніи миссіонерскихъ курсовъ, состоявшихся въ Палеостровскомъ монастырѣ съ 31 августа—10 сентября. Слушателей на курсахъ было 34 человѣка: изъ нихъ 5 діаконовъ, 6 псаломщиковъ, 22 крестьянина и 1 женщина. Кромѣ того, курсы посѣтили 4 священника, въ томъ числѣ 1 о. благочинный; часто бывали на курсахъ и низшіе члены монастырской братіи. Цѣль курсовъ—дать необходимыя въ борьбѣ съ расколомъ свѣдѣнія низшимъ членамъ причта и ревнителямъ вѣры изъ простецовъ-мірянъ. Для достиженія этой цѣли на курсахъ были сообщены краткія историческія свѣдѣнія о расколѣ и разсмотрѣны всѣ главные пререкаемые раскольниками вопросы, подробные вопросы—о церкви и таинствахъ, короче—вопросы обрядовые. Преподавателями были 4 миссіонера: епархіальный и 3-ое окружныхъ. Въ память о курсахъ и для повторенія приобрѣтенныхъ свѣдѣній всѣ слушатели получили по экземпляру „Краткаго руководства по расколовѣдѣнію“ К. Плотникова и по экземпляру „Выписокъ изъ старописьменныхъ



книгъ“ А. Озерскаго. Курсы приносятъ большую пользу: они помогаютъ бывшимъ на нихъ ревнителямъ вѣры стать убѣжденными чадами св. церкви, могущими противопоставить раскольническимъ лжеученіямъ здоровое ученіе правой вѣры и благочестія.

е) Арестанты. тюремные замки и этапы \*).

Въ составѣ мѣстъ заключенія въ 1903 году измѣненій не произошло. Тюремъ въ городахъ было 5 и арестантскихъ помѣщеній въ г.г. Пудожѣ и Повѣнцѣ два.

Къ числу благоустроенныхъ относятся собственно три: въ Петрозаводскѣ и Каргополѣ—каменные и г. Вытегрѣ—деревянная. Зданія тюремъ въ Олонцѣ и Лодейномъ-полѣ въ санитарномъ отношеніи представляютъ значительныя неудобства, въ особенности Олонецкая тюрьма. На капитальный ремонтъ этихъ зданій Главнымъ Тюремнымъ Управленіемъ ассигнованы въ отчетномъ году кредиты для Олонецкой—6500 руб. и Лодейнопольской—600 руб. Ремонтъ послѣдней произведенъ на всю сумму. По Олонецкой же тюрьмѣ, за позднимъ заготовленіемъ матеріаловъ, вновь построена въ 1903 году только одна баня, а прочія работы будутъ окончены въ текущемъ году. На обыкновенный ремонтъ тюремъ и арестантскихъ помѣщеній въ 1903 г. израсходовано было изъ суммъ казны 1000 руб., изъ коихъ на Петрозаводскую—600 руб., Вытегорскую и Каргопольскую по 150 руб. и Повѣнецкое арестантское помѣщеніе—100 руб.

Церкви при тюрьмахъ имѣются въ Петрозаводскѣ, Лодейномъ-Полѣ и Вытегрѣ, содержатся въ примѣрномъ порядкѣ и должномъ благолѣпії. На устройство церкви въ Каргопольской тюрьмѣ имѣется капиталъ въ 2086 руб. 44 коп., по смѣтѣ на устройство церкви исчислено 4328 руб. 68 коп.; въ виду недостающей суммы останавливается здѣсь устройство церкви.

Больница благоустроенная имѣется только при одной Петрозаводской тюрьмѣ, на 5 человекъ мужчинъ. Больныя арестантки въ этой тюрьмѣ, а равно во всѣхъ уѣздныхъ городахъ, пользуются въ отдѣльныхъ камерахъ врачами—директорами; въ серьезныхъ случаяхъ больныя отправлялись въ земскія больницы. За содержаніе и леченіе арестантовъ въ 1903 году въ земскихъ больницахъ (110 чел.) уплачено изъ суммъ казны 2687 руб.

Во всѣхъ тюрьмахъ арестантовъ къ 1903 г. состояло	158	ч.	об.	п.
Въ 1903 г. вновь поступило	1438	”	”	”
” изъ нихъ выбыло	1415	”	”	”
Къ 1904 г. осталось	181	”	”	”

Малолѣтнихъ дѣтей при арестантахъ было 67 человекъ, которыя помѣщались въ тюрьмахъ при родителяхъ.

\*) Прилагается вѣдомость № 16 о числѣ арестантовъ.



Малолѣтнихъ арестантовъ содержалось 4 человѣка, — помѣщались они отдѣльно отъ взрослыхъ.

При тюрьмѣ въ Петрозаводскѣ, кромѣ того, содержался въ 1903 г. одинъ несостоятельный должникъ.

Отпускъ денегъ на продовольствіе арестантовъ изъ суммъ казны въ отчетномъ году, вѣдѣствіе особаго ходатайства, увеличенъ противъ табели: по Петрозаводску съ 7 на 8 коп. на человѣка въ сутки, по Олонцу — съ 7 на 9 коп., по Вытегрѣ — съ 6 до 7 коп. По остальнымъ городамъ табель осталась прежняя — въ Каргополѣ и Пудожѣ — 7 коп., Лодейномъ-полѣ — 6 коп. и Повѣнцѣ — 8 коп.

Общій продовольственный расходъ по тюрьмамъ въ отчетномъ году выразился въ 4709 руб. 69 коп., т. е. превысилъ табельное назначеніе на 608 руб. 64 коп., которые израсходованы изъ экономическихъ средствъ тюремнаго комитета и отдѣлений огородными овощами и подавнiями — припасами и отчасти деньгами.

Пожертвованій отъ разныхъ благотворителей поступило въ 5 тюремъ, кромѣ Пудожа и Повѣнца, слѣдующее количество:

- |                                     |               |
|-------------------------------------|---------------|
| 1) Наличными деньгами . . . . .     | 1187 р. 41 к. |
| 2) Съѣстными припасами на . . . . . | 440 „ —       |

В с е г о . . . . . 1627 „ 41 „

Кромѣ того, отъ Олонецкаго губернскаго земства на усиленіе средствъ по содержанію арестантовъ Петрозаводской тюрьмы поступило 300 руб. и отъ Повѣнецкаго на мѣстную — 15 руб.

Что касается занятій арестантовъ, то во всѣхъ тюрьмахъ арестантами выполнялись хозяйственныя работы по каждой тюрьмѣ. Въ Петрозаводской же тюрьмѣ арестанты занимались изготовленіемъ арестантской одежды, обуви и проч. для арестантовъ всѣхъ тюремъ Олонецкой губерніи, мундирной одежды для надзирателей тюремъ и столярнымъ мастерствомъ. За недостаткомъ же этихъ работъ арестанты выводились на внѣшнія работы — очистку улицъ и садовъ, пиловку дровъ, кошеніе сѣна и др. земельныя работы.

Въ теченіе года арестантами заработано 1557 руб. Изъ этой суммы поступило въ пользу арестантовъ 645 руб. 77 коп., въ казну — 430 руб. 96 коп. и въ пользу тюремъ — 480 руб. 38 коп.

Въ отношеніи нравственнаго исправленія арестантовъ принимались обычныя мѣры, заключающіяся въ богослуженіи въ тюремныхъ церквахъ, гдѣ онѣ имѣются, и часовняхъ — камерахъ, устройствѣхъ религіозно-нравственныхъ чтеній, — въ Петрозаводской и Вытегорской тюрьмахъ, даже съ туманными картинами, при помощи волшебнаго фонаря, въ чтеніи книгъ, которыя выдавались изъ имѣющихся при всѣхъ тюрьмахъ библиотечекъ. Большинство арестантовъ на 1-й и 4-й страстной недѣляхъ великаго поста исповѣдывались и приобщались св. таинъ.

Особыхъ происшествій въ жизни тюремъ въ отчетномъ году не было.



Наличность суммъ тюремнаго комитета и его отдѣленій, приходъ и расходъ по нимъ представляется въ слѣдующемъ видѣ:

а) по приходу:

	Оставалось.		Поступило				Всего	
			Казенныхъ.		Частныхъ.		поступило.	
	р.	к.	р.	к.	р.	к.	р.	к.
Губернскаго комитета	3724	—	7368	1737	—	9105	—	
Уѣздныхъ отдѣленій	16887	36	13338	2884	56	16222	56	
<b>Итого</b>	<b>20611</b>	<b>36</b>	<b>20706</b>	<b>4621</b>	<b>56</b>	<b>25327</b>	<b>56</b>	

б) по расходу:

	На служащ. и канц. расходы.		На сод. арест. в тюр. учрежд.		Всего.	
	р.	к.	р.	к.	р.	к.
Губернскаго комитета	3839	р.	5319	р. — к.	9158	р. — к.
Уѣздныхъ отдѣленій	6625	„	8996	„ 92 „	15621	„ 92 „
<b>Итого</b>	<b>10464</b>	<b>„</b>	<b>14315</b>	<b>„ 92 „</b>	<b>24779</b>	<b>„ 92 „</b>

Въ остаткѣ къ 1904 г. состоитъ тюремныхъ суммъ 21159 р., въ томъ числѣ: въ <sup>0</sup>/<sub>100</sub> бумагахъ 9043 руб. 15 коп., наличными деньгами 1637 руб. 26 коп., въ долгахъ 228 руб. и специальныхъ суммъ 10250 руб. 59 коп.

ж) Пожары \*)

Въ теченіе 1903 г. въ губерніи было 129 пожарныхъ случаевъ, причемъ сгорѣло 176 строеній съ убыткомъ на 163521 р. Изъ общаго числа пожаровъ и погорѣвшихъ зданій приходилось:

	На города.	Селенія.	Всего.	Прот. 1902 г.
Пожаровъ	11	118	129	— 13
Погорѣвшихъ зданій	15	161	176	— 93
Убытковъ	58408 р.	105113 р.	163521 р.	— 115046 р.

Изъ данныхъ этихъ видно, что въ пожарномъ отношеніи этотъ годъ былъ однимъ изъ благополучныхъ въ послѣдніе три года. На степень уменьшенія опустошительности пожаровъ способствовала, несомнѣнно, очень холодная и дождливая лѣтняя погода.

По временамъ года пожары распредѣлялись такъ:

въ зимніе мѣсяцы	39 на	Съ убыткомъ.
„ весенніе	21 „	23260 руб.
„ лѣтніе	17 „	99865 „
„ осенніе	52 „	24106 „
		16290 „

Какъ уже неоднократно было констатировано въ обзорахъ губерніи, сравнительно большее число пожаровъ осенью и зимой происходитъ отъ того, что у крестьянъ не вывелся обычай зимою

\*) Прилагается вѣдомость № 17 о пожарахъ и приложение къ ней о пожарной части въ городахъ.



ходить на скотные дворы и сараи съ огнемъ—лучиной; упавшій горячій уголь отъ лучины на подстилку—солому уничтожаетъ крестьянское добро, а иногда жертвой такого случая дѣлается и цѣлое селеніе. Осенью же у насъ производится молотьба хлѣба и сушка его на овинахъ, печи въ которыхъ сложены изъ камня, а не изъ кирпича, отъ этого горять риги и гумна, въ большинствѣ съ насаженнымъ хлѣбомъ.

Причины пожаровъ были: отъ неосторожности—72, дурного устройства трубъ и печей—38, отъ поджога—9, отъ молніи—1 и другихъ неизвѣстныхъ причинъ—9.

Опустошительныхъ пожаровъ въ теченіе 1903 г. было сравнительно немного. Изъ городовъ болѣе всего пострадалъ *Повенецъ*, гдѣ пожаромъ, бывшимъ 6 апрѣля, истреблено пять домовъ, съ лавками и товаромъ на сумму 52000 руб.

Въ селеніяхъ изъ значительныхъ пожаровъ были:

Въ *Петрозаводскомъ* уѣздѣ: 1) 4 марта въ дер. Трошиной-горѣ, Ладвинской волости, сгорѣло два дома съ лавками и товаромъ и всѣми домовыми постройками; убытку до 15000 руб., 2) 24 іюня въ дер. Верховьѣ, той же волости, сгорѣло 6 домовъ со всѣми службами, убытку до 6000 руб.

Въ *Олонецкомъ*: 1) въ ночь на 6 апрѣля сгорѣлъ домъ-контора, принадлежащій Видлицкому чугуноплавильному заводу, убытку до 27000 руб. При этомъ пожарѣ сгорѣло 5 человекъ, изъ нихъ 4 дѣтей; 2) Въ с. Куйтежахъ Неккульской волости, 24 августа, сгорѣлъ желѣзоковательный заводъ, убытку до 11000 р.

Въ *Каргопольскомъ*: 12 сентября въ дер. Мартемьяновской, Архангельской волости, сгорѣло 13 домовъ, убытку на 4500 р.

Въ теченіе года при пожарахъ сгорѣло: людей 7 женщинъ и скота 85 головъ преимущественно рогатаго.

Въ городахъ на содержаніе пожарныхъ обозовъ израсходовано въ 1903 году 16124 руб. (см. вѣдомость).

Состояніе пожарной части въ лучшемъ состояніи находится въ городахъ—Вытегрѣ и Петрозаводскѣ. Въ Вытегрѣ пожарнымъ обозомъ завѣдуетъ вольное пожарное общество, образцово поставившее городской пожарной обозъ на должную высоту; это одно изъ лучшихъ пожарныхъ обществъ въ губерніи. Въ Петрозаводскѣ, кромѣ городского пожарнаго обоза, существуетъ тоже вольное пожарное общество съ своей дружиной. Помощь въ тушеніи пожаровъ, особенно опасныхъ, оказываетъ здѣсь и мѣстное заводское управленіе—присылкой паровой пожарной машины. Въ г. Пудожѣ вольное пожарное общество также завѣдуетъ пожарнымъ обозомъ, благодаря чему дѣло поставлено и здѣсь въ настоящее время удовлетворительно.

Особенную дѣятельность въ этомъ году проявила Каргопольская пожарная дружина при тушеніи пожара 11 декабря сего года, въ церкви Сауниискаго прихода, отстоящей отъ города въ 6 верстахъ. Благодаря скорому прибытію и энергич-



нымъ дѣйствіямъ этой дружины, церковь, существующая 200 лѣтъ, была спасена.

Въ селеніяхъ особенныхъ улучшеній въ пожарномъ отношеніи не послѣдовало.

Вольныхъ пожарныхъ дружинъ въ селеніяхъ было 36, которыя оказывали по мѣрѣ возможности и имѣющимся средствамъ помощь въ тушеніи пожаровъ. Въ 1903 г. открыта вновь одна дружина въ с. Ладвѣ, Петрозаводскаго уѣзда. Дѣятельность этихъ дружинъ проявлялась въ единичныхъ случаяхъ. Ладвинская—въ одномъ случаѣ при тушеніи пожара крестьянскаго дома; въ Повѣнецкомъ уѣздѣ—Паданская—въ 2-хъ случаяхъ, Шунгская и Челмужская по одному случаю каждая.

Помощь къ снабженію пожарными инструментами попрежнему оказывало губернское земство. Въ 1903 г. выдано сельскимъ обществамъ 51 труба на сумму 9945 руб.

Губернскаго страхового капитала къ 1904 г. состояло:

въ % бумагахъ на сумму . . . . .	450000 р. —
„ наличныхъ деньгахъ . . . . .	32962 „ 54 к.
„ купонахъ . . . . .	5225 „ —
Итого . . . . .	488187 „ 54 „

*Въ ссудахъ:*

За уѣздными земскими управами и др. учрежден. . . . .	9990 „ —
„ пожарными обществами . . . . .	2770 „ —
Итого ссудъ . . . . .	12760 „ —
Недоимокъ . . . . .	4099 р. 22 к.
Пожарными трубами на . . . . .	13921 „ 53 „
Итого . . . . .	18020 „ 75 „
Всего же . . . . .	518968 „ 29 „

Операціи по земскому добровольному и обязательному страхованію въ отчетномъ году выразились въ слѣдующихъ цифровыхъ данныхъ:

Виды страхованія.	Все число застрахованныхъ строеній	Сумма, въ которую застрахованы строенія.	Поступило страховыхъ платежей.	Застрахованныхъ строен.		Выдано вознагражденія.	Прочихъ расходовъ.	Всего расхода.
				Сгорѣло.	Повреждено.			
1. По обязательному страхованію:								
а) По окладному страхованію (нормал. оцѣнкѣ)	193548	3845924р 75 к.	49451 75 <sup>1</sup> / <sub>4</sub> к	368	61	8018 р. 50 к.	30907 40 к.	42355р 90 к.
б) По дополнительному страхов. (особой оцѣнкѣ)	2532	649798 р.				3430 р.		
2. По добровольному страх.	502	504827 р.	5880 р. 70 к.	1	1	2045 р.	2488 р.	4533 р. 5 к.
Итого	196582	5000547р 75 к.	55332р 45 к.	369	62	13493р 50 к.	33395р 45 к.	46888р 95 к.



Въ числѣ сгорѣвшихъ 368 и поврежденныхъ 61 строеній заключаются 49 сгорѣвшихъ и 3 поврежденныхъ строеній, застрахованныхъ сверхъ оклада, по дополнительному страхованію, по которому выдано пожарнаго вознагражденія 3430 руб. Съ 1903 г. постановленіемъ губернскаго земскаго собранія очередной сессіи 1902 года: а) повышены размѣры риска крестьянскихъ построекъ на одномъ усадебномъ мѣстѣ по дополнительному страхованію (особая оцѣнка) до 2000 руб.; б) разрѣшено принимать на страхъ бани съ бѣлой печкой по окладному страхованію въ 15 руб., по дополнительному до 60 руб. и по добровольному до 100 руб.

#### Народное здравіе и общественное призрѣніе.

##### а) В р а ч и.

Весь медицинскій персоналъ въ губерніи, кромѣ ветеринарнаго (см. ниже), въ отчетномъ году состоялъ изъ 268 лицъ, изъ нихъ большинство состояло на службѣ въ земствѣ, а именно: врачей, фельдшеровъ и акушеровъ было 231 челов.; правительственныхъ 22, горнозаводскихъ 3, одинъ вольнопрактикующій врачъ и 4 повивальныхъ бабки въ Петрозаводскѣ и одинъ фельдшеръ тюремный.

По городамъ и уѣздамъ весь медицинскій персоналъ распредѣлялся такъ:

	Врачей.	Фельдшеровъ и фельдшерницъ.	Повив. бабокъ и акушеровъ.	Всего.
1) Въ губ. городѣ . . . . .	12	12	6	30
2) „ уѣздн. городахъ . . . . .	12	21	13	46
3) „ селеніяхъ . . . . .	19	98	75	192
Итого . . . . .	43 *)	131	94	268

Кромѣ того, при губернской земской больницѣ состояло 7 сестеръ милосердія для ухода за больными, массажистка, лекарскихъ и фельдшерскихъ учениковъ—3. При Вытегорской земской больницѣ одна сестра милосердія.

При губернской же больницѣ въ 1903 г. функционировало два самостоятельныхъ отдѣленія съ врачами-спеціалистами: глазное отдѣленіе и зубоврачебный кабинетъ.

\*) Въ томъ числѣ одинъ дантистъ въ г. Петрозаводскѣ и одна женщина-врачъ въ с. Ладвѣ.



6) А п т е к и,

Частныхъ аптекъ въ губерніи было только двѣ—въ Петрозаводскѣ и с. Вознесенѣ; земскихъ—8 и одна горнаго вѣдомства. При нихъ состояло фармацевтовъ 13.

Содержаніе земскихъ аптекъ, считая въ томъ числѣ покупку лекарствъ, инструментовъ и проч., обошлось въ 80325 руб., а именно:

	Содержаніе служащихъ.	Покупка лекарствъ и инструментовъ.	Всего.
Въ Петрозав. { Губернской .	1480 р.	11893 р. 80 к.	13373 р. 80 к.
{ Уѣздной .	1309 „	7149 „ 3 „	8458 „ 3 „
Олонцѣ .	1322 „	5064 „ 7 „	6386 „ 7 „
Лодейномъ-Полѣ .	1600 „	5120 „ — „	6720 „ — „
Вытегрѣ .	2386 „	11842 „ 42 „	14228 „ 42 „
Каргополь .	2704 „	7730 „ 12 „	10434 „ 12 „
Пудожѣ .	2280 „	7610 „ 34 „	9890 „ 34 „
Повѣнци .	1914—8	8919 „ 83 „	10833 „ 91 „
Итого .	14995—8	65329 р. 61 к.	80324 к. 69 к.

Вольная продажа лекарствъ изъ земскихъ аптекъ производилась во всѣхъ городахъ, кромѣ Петрозаводска и Пудожа. Всего продано лекарствъ на сумму 8309 руб. 38 коп. Въ Лодейнопольской земской аптекѣ бесплатный отпускъ лекарствъ производился только для стационарныхъ больныхъ въ больницѣ и неимущимъ больнымъ, при отпускѣ же лекарствъ на врачебныхъ и фельдшерскихъ пунктахъ установлена 3-хъ коп. плата за каждый отпускъ, за что было выручено въ 1903 г. 473 руб.

По вольнымъ аптекамъ выручено за продажу лекарствъ:

Петрозаводской .	10385 р. 62 к.
Вознесенской .	1412 „ 84 „

в) В о л ь н и ц ы.

Всѣ лечебныя заведенія въ губерніи, за исключеніемъ больницы горнаго вѣдомства, желѣзнодорожной въ Каргопольскомъ уѣздѣ и 3-хъ приѣмныхъ покоевъ при частныхъ заводахъ, находятся въ вѣдѣніи земскихъ учреждений и содержатся всецѣло на счетъ его.

Количество этихъ заведеній и больныхъ въ нихъ распредѣлялось слѣдующимъ образомъ:

Уѣзды съ городами.	Ч и с л о:		Пользовано.	Умерло.	Выздоровѣло.
	больницъ.	кроватей.			
Въ Петрозаводскѣ:					
Губернская .	1	202	1976	114	1663
Психіатрическая .	1	62	115	9	42



Уѣзды съ городами.	Ч и с л о:		Пользо- вано.	Умерло.	Выздо- ровѣло.
	больницъ.	кроватьей.			
<i>Уѣздные:</i>					
Петрозаводскій уѣз.	7	39	515	12	485
Олонецкій . . . . .	3	41	567	19	536
Лодейнопольскій . . . . .	3	29	355	13	332
Межьуѣздный въ Воз- несеньѣ . . . . .	1	5	85	7	77
Вытегорскій . . . . .	3	110	970	73	846
Каргопольскій . . . . .	3	65	947	23	875
Отд. для умалишенныхъ —	—	3	12	—	10
Пудожскій . . . . .	2	50	989	39	885
Повѣнецкій . . . . .	4	61	801	23	736
Итого безъ псих. . . . .	27	602	7205	323	6435
Психиа- ( Петрозаводскѣ . . . . .	1	62	115	6	42
трическія. ( Каргополѣ . . . . .	1	3	12	—	10

Больница Александровскаго завода на 40 кроватей; въ 1903 г. пользовано коечныхъ больныхъ 187 и амбулаторныхъ 19267 человекъ. Всего на больницу и аптеку израсходовано 7215 р. 69 коп.

Въ отношеніи охраненія народнаго здравія вся губернія раздѣлена на врачебные участки, съ мѣстопробываніемъ врача въ каждомъ участкѣ при больницѣ или приѣмномъ покоѣ. Врачебные участки, въ свою очередь, подраздѣлены на фельдшерскіе участки, коихъ въ губерніи 26; въ нихъ завѣдываніе возложено на фельдшеровъ, какъ непосредственныхъ помощниковъ врачей. Кромѣ экстренныхъ требованій къ трудно больнымъ врачамъ, эти послѣдніе, по мѣрѣ возможности, ежемѣсячно, не менѣе одного раза, объѣзжаютъ свой участокъ, останавливаясь на фельдшерскомъ пунктѣ, гдѣ, по равѣ объявленному рописанію о времени приѣзда врача, и собираются ищущіе врачебной помощи.

Помощь населенію въ селахъ все таки не можетъ быть иногда подана своевременно въ виду того, что селенія находятся въ отдаленномъ разстояніи отъ врачебныхъ пунктовъ, особенно въ уѣздахъ Пудожскомъ и Повѣнецкомъ. Въ первомъ уѣздѣ напр., отъ мѣстожительства врача нѣкоторыя селенія отстоятъ на 95—150 верстъ, во второмъ отъ 25—300 верстъ.

Расходы земствъ на медицинскую часть, за исключеніемъ расхода на ветеринарный персоналъ (см. ниже) и аптеки, выразились въ слѣдующихъ цифровыхъ данныхъ:

Губ. земства	Весь расходъ.		Въ томъ числѣ на стипендіатовъ.	
	р.	к.	р.	к.
Губ. земства . . . . .	58867	6	1445	—
<i>Уѣздныхъ:</i>				
Петрозаводскаго . . . . .	24449	17	600	—
Олонецкаго . . . . .	16093	97	480	—



	Весь расходъ.	Въ томъ числѣ на стипендіатовъ.
Лодейнопольскаго .	23203 „ 53 „	460 „ —
Вытегорскаго .	30439 „ 38 „	1240 „ —
Каргопольскаго .	31244 „ 28 „	1040 „ —
Пудожскаго .	28648 „ 34 „	835 „ 25 к.
Повѣнецкаго .	36437 „ 62 „	640 „ —
Итого .	249383 р. 35 к.	6740 „ 25 к.

Изъ общаго числа земскихъ стипендіатовъ—44 чел. содержалось въ фельдшерской школѣ въ Петрозаводскѣ 32 ученика.

Въ возмѣщеніе произведеннаго земствами на медицину расхода выручено, кромѣ суммы, полученной отъ продажи лекарствъ (8303 руб.) платы за леченіе больныхъ въ больницахъ и пріемныхъ покояхъ—11500 руб. и въ отдѣльности Вытегорскому земству уплачено назною за леченіе больныхъ—судорабочихъ въ Рубежской больницѣ въ лѣтнее время 4439 р.

г) Э п и д е м і и.

По свѣдѣніямъ врачебнаго отдѣленія, смертность отъ острозаразныхъ болѣзней, на основаніи метрическихъ данныхъ, простиралась до 1008 человѣкъ, изъ нихъ болѣе всего умерло: отъ коклюша—334, скарлатины—251, тифовъ: неопредѣленнаго—195, брюшнаго—82, отъ дѣтскаго поноса—87. Изъ уѣздовъ болѣе всего отъ эпидемій смертность была въ Каргопольскомъ уѣздѣ—427 чел.

Общее число больныхъ указанными болѣзнями, пользованныхъ врачами и фельдшерами, простиралось до 14668 человѣкъ, въ томъ числѣ пользовано:

	Врачами.	Фельдшерами.	Всего.	
отъ гриппа .	5831	4745	10576	
„ коклюша .	470	1628	2098	
тифа:	брюшнаго .	260	781	1041
	неопредѣленнаго .	97	110	207
	сыпнаго .	27	66	93
„ скарлатины .	146	486	632	
„ кори .	6	9	15	
„ оспы .	1	5	6	
Итого .	6838	7830	14668	

Больныхъ сифилитиковъ и венерическими болѣзнями зарегистрировано врачами и фельдшерами 3921 человѣкъ (у врачей 2707 и фельдшеровъ 1214 человѣкъ).



Оспопрививаніе за отчетный годъ выразилось въ слѣдующихъ цифрахъ:

Города и уѣзды:	Привито.	И з ъ н и х ъ :	
		Удачныхъ.	Неизвѣстныхъ.
г. Петрозаводскъ . . . . .	276	276	—
уѣздъ его . . . . .	2233	1747	486
г. Олонецъ . . . . .	45	44	1
уѣздъ его . . . . .	1015	1002	13
г. Лодейное-Поле . . . . .	59	54	5
уѣздъ его . . . . .	1621	1479	142
г. Вытегра . . . . .	81	81	—
уѣздъ его . . . . .	2155	2083	72
г. Каргополь . . . . .	44	44	—
уѣздъ его . . . . .	2252	2028	224
г. Пудожъ . . . . .	50	49	1
уѣздъ его . . . . .	1312	1269	43
г. Повѣнецъ . . . . .	54	51	3
уѣздъ его . . . . .	774	714	60
Итого . . . . .	11971	10921	1050

Детрита снято съ 10 телятъ, содержимыхъ въ телятникѣ губернскаго земства, 2382 баночки. Содержаніе телятника обошлось въ 780 руб.

д) Ветеринарно-санитарный надзоръ.

Всѣхъ ветеринарныхъ врачей въ Олонецкой губерніи состояло 10 человекъ и 22 ветеринарныхъ фельдшера. По мѣсту жительства они распредѣлялись такъ: въ г. Петрозаводскѣ—4, въ остальныхъ уѣздныхъ городахъ по 1 ветеринарному врачу; ветеринарные же фельдшера распредѣлялись по участкамъ: 3 въ Петрозаводскомъ, 3 въ Олонецкомъ, 2 въ Лодейнопольскомъ, 2 въ Вытегорскомъ, 5 въ Каргопольскомъ, 2 въ Пудожемскомъ и 5 въ Повѣнецкомъ уѣздѣ.

Оказаніе ветеринарно-врачебной помощи производилось посредствомъ разъѣздной системы или доставки владѣльцами больныхъ животныхъ въ пункты мѣста жительства ветеринарнаго персонала. Ветеринарно-врачебная помощь оказана была 7676 животнымъ и на медикаменты затрачено земствомъ 5494 рубля.

Ветеринарно-санитарный надзоръ за убойнымъ скотомъ и животными продуктами существовалъ въ г. Петрозаводскѣ. При чемъ, изъ общаго числа убитыхъ на мясо 5940 головъ животныхъ было обнаружено незначительное количество больныхъ животныхъ. Болѣзни, вслѣдствіе которыхъ мясныя туши и ихъ части были уничтожены и недопущены къ употребленію въ пищу были: финназъ, дистоматозъ и эхинококки.



Э п и з о о т і и.

Изъ повальныхъ болѣзней были зарегистрированы ветеринарами въ отчетномъ году слѣдующія болѣзни.

Названіе болѣзней.	Число благополучныхъ пунктовъ	Заболѣло.	Пало.	Убито.	Выздоровѣло.	
Сибирская язва.	лошадей	8	8	6	—	2
	крупн. рог. скота	1	1	1	—	—
Сапъ . . . . .		10	11	1	8	—
Мытъ . . . . .		14	23	—	—	23
Эпизоотич. лимфангоитъ .		8	10	—	1	5
Злокачествен. катарральная горячка крупнаго рогатаго скота . . . . .		1	1	1	—	—
Чесотка.	лошадей	26	38	2	—	36
	крупн. рог. скота	—	23	1	—	22
Стригуцій лишай.	лошадей	10	1	—	—	1
	крупн. рог. скота	—	11	—	—	11
Кровавая моча крупнаго рог. скота . . . . .		25	263	81	—	177
Итого		103	390	93	9	277

Изъ приведенныхъ цифровыхъ данныхъ видно, что въ отчетномъ году всего отъ эпизоотическихъ болѣзней заболѣло 390 головъ разныхъ домашнихъ животныхъ, пало—93 и убито 9 головъ. Причемъ изъ существовавшихъ эпизоотій, наибольшія потери причинила кровавая моча, затѣмъ въ нисходящемъ порядкѣ: сапъ, сибирская язва и эпизоотическій лимфангоитъ, а остальные заразные болѣзни выразились только въ заболѣваніи безъ убыли скота.

Сравнивая общія потери разнаго рода животныхъ отъ эпизоотій по губерніи за отчетный годъ съ таковыми же въ предшествовавшемъ 1902 г., мы находимъ, что въ отчетномъ 1903 году пало и убито разнаго рода животныхъ отъ эпизоотій на 14 головъ больше противъ 1902 г. Такимъ образомъ, отчетный



годъ по развитію эпизоотическихъ болѣзней и потерямъ отъ нихъ, хотя и оказался менѣе благоприятнымъ, чѣмъ предшествовавшій 1902 годъ, но, принимая во вниманіе общую численность животныхъ по губерніи, около 346154 головъ, малую интенсивность развитія бывшихъ эпизоотій, выразившихся незначительнымъ процентомъ смертности (0,03) по отношенію къ общему количеству животныхъ по губерніи, нужно причислить къ благополучнымъ.

Мѣрами къ прекращенію эпизоотій служили: изоляція больныхъ отъ здоровыхъ, убиваніе при сапѣ, надлежащая уборка и зарываніе труповъ и наконецъ, соотвѣтствующая дезинфекція помѣщеній и предметовъ, имѣвшихъ соприкосновеніе съ больными животными.

е) Насильственные и случайныя смерти \*).

Всѣхъ жертвъ насильственной и случайной смерти въ губерніи въ 1903 г. было 316, въ томъ числѣ мужчинъ 246 и женщинъ 70. По количественной смертности годъ этотъ былъ неблагополучнымъ. За десятилѣтіе (1894—1903) только въ 1895 году смертность была выше отчетнаго года, за все остальное время была ниже, не достигая цифры 300 человекъ.

По роду выдающаяся смертность распредѣлялась такъ:

Утонувшихъ	.	.	.	115 (36,4%)
Скоропост. умершіе	{	болѣзней	.	102 (32,3%)
		пьянства	.	25 (18,0%)
Жертвъ смертоубійства	.	.	.	10 (3,2%)
Самоубійцы	.	.	.	17 (5,4%)
Итого изъ общаго числа			.	269 (85,1%)

Въ числѣ жертвъ смертоубійства было 3 случая дѣтоубійства.

Изъ отдѣльныхъ причинъ, обуславливающихъ случайную смерть, какъ и въ прежніе годы, обращаетъ на себя вниманіе число утонувшихъ, явленіе легко объяснимое этнографическими условіями губерніи—обиліемъ озеръ и рѣкъ, а также занятіями жителей—рыбной ловлей и сплавомъ лѣсныхъ матеріаловъ по рѣкамъ и озерамъ.

Въ видахъ оказанія помощи утопающимъ, въ Олонецкой губ. существуетъ „Общество спасанія на водахъ“, учрежденное въ 1872 г. Всѣхъ спасательныхъ станцій въ распоряженіи его находится 8, которыя расположены все при берегахъ Онежскаго озера.

\*) Прилагается вѣдомость № 18 о насильственныхъ и случайныхъ смертяхъ.



д) Богадѣльни и пріюты.

Богадѣльни были во всѣхъ городахъ, кромѣ Лодейнаго-Поля. Расходы и число призрѣваемыхъ въ нихъ видны изъ слѣдующей таблицы:

Мѣстонахожденіе.	Число при- зрѣваемыхъ.	На какія средства содержатся.	Весь расходъ.		Въ чьемъ за- вѣдываніи.
			Р.	К.	
<b>Въ г. Петрозаводскѣ:</b>					
Богадѣльня . . . . .	40	Губернскаго земства, % собственныхъ ка- питаловъ и платы за призрѣніе . . . . .	5891	96	Губернской земской управы
Пріютъ инвалидовъ . . . . .	10		1348	98	
<b>Въ г. Олонцѣ:</b>					
Богадѣльня . . . . .	75	На % съ пожертво- ванныхъ капиталовъ.	1826	30	Олонецкаго по- печит. комитета.
<b>Въ г. Вытегрѣ:</b>					
Богадѣльня (для од- нихъ женщинъ) . . . . .	18	На средства купч. Матвѣевой . . . . .	1549	—	Купч. Матвѣе- вой.
<b>Въ г. Каргополѣ:</b>					
Богадѣльня и пріютъ (для дѣтей) . . . . .	55	На % съ пожертво- ваннаго куп. Тельни- хинымъ капитала . . . . .	3456	99	Городской ду- мы.
<b>Въ г. Пудожѣ:</b>					
Богадѣльня . . . . .	24	На % съ пожертво- ваннаго куп. Малокро- шечными капитала . . . . .	1797	55	Городск. упро- щеннаго управ- ленія.
<b>Въ г. Повѣнцѣ:</b>					
Богадѣльня . . . . .	14	% съ пожертв. ка- питала, пособій зем- ства и думы . . . . .	1758	45	Уѣздной упра- вы.
Итого . . . . .	236	—	17629	23	

е) Благотворительныя общества и учрежденія.

Другихъ благотворительныхъ учреждений, кромѣ богадѣленъ, состояло въ губерніи 28. Распределеніе ихъ по городамъ и уѣздамъ было таково:



	Годъ основанія.	Предметы главнаго расхода.	Въ 1903 году.				Наличность къ 1904 г.	Прирѣвалося или выдано пособій.	
			Поступило.		Израсходовано.				
<b>Въ г. Петрозаводскѣ.</b>									
1) Николаевскій дѣтскій пріютъ . . . . .	1849	Содержаніе и воспитаніе сиротъ-дѣвочекъ, содержаніе мастерскихъ для нихъ . . . . .	14889	39	15016	56	53671	81	71
2) Пріютъ-Ясли . . . . .	1893	Содержаніе выброшенныхъ брошенныхъ матерями дѣтей . . . . .	4457	—	3309	20	12206	86	11
3) Пріютъ мальчиковъ . . . . .	1903	Призрѣніе сиротъ . . . . .	16940	30	7549	—	14591	30	11
4) Петрозаводское Благотворительное Общество . . . . .	1865	Выдача пособій бѣднымъ, стипендіи учащимся . . . . .	4008	40	3681	67	24263	40	81
5) Олонецкое окружное правленіе общества спасанія на водахъ . . . . .	1873	Содержаніе спасательныхъ станцій, пенсіи бывшимъ атаманамъ, устройство избышекъ на льду Онежскаго озера . . . . .	2397	54	2584	25	5579	83	—
6) Олонецкое управленіе Россійскаго Общества Краснаго Креста . . . . .	1892	Содержаніе Св.-Петровской общины; помощь увѣчнымъ воинамъ . . . . .	5469	38 1/2	5023	65 1/2	7260	24	1
7) Петрозаводскій попечительный комитетъ призрѣнія бѣдныхъ . . . . .	1837	Выдача пособій бѣднымъ въ городѣ и уѣздѣ . . . . .	1610	26	995	8 1/2	25333	60	441
8) Уполномоченный попечительства о слѣпыхъ въ Олонецкой губерніи . . . . .	—	Отослано въ совѣтъ попечительства—300 р. Пособія слѣпцамъ 642 р. Прочіе расходы 46 р. 75 коп. . . . .	1180	97	988	75	299	5	164
9) Горнозаводскій попечительный приказъ (Александровскаго и Кончезерскаго заводовъ) . . . . .	1873	Выдача пенсій вдовамъ и дѣтямъ (1307 чел.) и временныхъ пособій, содержаніе больницъ и др. расходы . . . . .	15180	28	15429	40	242884	—	—
10) Епархіальное попечительство обѣднхъ духовнаго званія . . . . .	1828	Постоянныя и временныя пособія бѣднымъ духовнаго званія. . . . .	5685	82	5631	81	56107	75	330
11) Общество вспомошествованія учащимъ и учившимъ въ начальныхъ училищахъ. . . . .	1899	Выдача пособій вдовамъ и дѣтямъ учителей умершихъ и ссудъ учащимъ . . . . .	2031	86	1045	57	2698	88	27

\*) Въ томъ числѣ на постройку дома для пріюта 5843 руб.

\*\*) Изъ нихъ на оборудованіе и содержаніе пріюта 1396 р. 45 к. на покупку 0/0 бумагъ — 5152 р. 55 коп. и на покупку дома 1000 руб.



	Годъ основанія.	Предметы главнаго расхода.	Въ 1903 году.			Наличность къ 1904 г.		Привалось, какъ выдано пособій.	
			Поступило.	Израсходовано.					
12) Попечительство при духовной семинаріи . . . . .	1898	Выдача пособій вещами и деньгами воспитанникамъ, пополненіе ученической бібліотеки книгами . . . . .	804	18	757	18	2989	59	55
13) Общество вспомоществованія учащимся въ начальныхъ училищахъ г. Петрозаводска и его уѣзда . . . . .	1899	Пособія учащимся одеждою, обувью и проч. . . . .	915	84	535	99	596	78	110
14) Попечительство при Петрозаводскомъ Ремесленномъ училищѣ . . . . .	1896	Содержаніе общежитія для бѣдныхъ учениковъ; пособія живущимъ внѣ общежитія ученикамъ . . . . .	2632	—	2761	—	нѣтъ.	—	29
<b>Въ Петрозаводскомъ уѣздѣ.</b>									
15) Ладвинское благотворительное общество . . . . .	1874	Пособія бѣднымъ крестьянамъ, содержаніе столовой при училищѣ . . . . .	726	82	766	71	16002	79	63
<b>Въ г. Олонцѣ.</b>									
16) Попечительный комитетъ призрѣнія бѣдныхъ . . . . .	1838	Содержаніе богадѣльни и выдача пособій деньгами и пищею внѣ богадѣльни . . . . .	2010	52	См. богад.	—	43053	—	75
17) Благотворительный кружокъ . . . . .	1893	Выдача пособій бѣднымъ мѣщанамъ и крестьянамъ; плата за учащихся въ городскомъ училищѣ . . . . .	1114	11	907	56	1782	24	36
<b>Въ г. Лодейномъ-Полѣ.</b>									
18) Общество пособія бѣднымъ . . . . .	1899	Выдача пособій бѣднымъ мѣщанамъ . . . . .	531	95	484	11	1127	90	75
<b>Въ Лодейнопольскомъ уѣздѣ.</b>									
19) Оштинское общество вспоможенія бѣднымъ . . . . .	1898	Выдача пособій бѣднымъ жителямъ Оштинскаго прихода . . . . .	226	41	387	17	471	82	102
<b>Въ г. Вытегрѣ.</b>									
20) Благотворительное общество . . . . .	1890	Содержаніе столовой для бѣдныхъ; пособія бѣднымъ и стипендіи въ ремесл. училищѣ . . . . .	2597	34	2384	15	5290	96	40 50
21) Дѣтскій пріютъ Е. П. Матвѣевой . . . . .	1901	Воспитаніе и обученіе дѣтей, устройство пріютскаго дома . . . . .	4994	77	4352	77	24520	73	39



	Годъ основанія.	Предметы главнаго расхода.	Въ 1903 году.				Наличность къ 1904 г.	Прирѣвалось или выдано пособій.	
			Поступило.		Израсходовано.				
22) Общество пособія бѣднымъ учащимся . . . . .	1856	1) Пособія учащимся въ городѣ и уѣздѣ деньгами, одеждою и учебными пособіями и 2) содержаніе склада учебныхъ принадлежностей . . . . .	1464	16	1150	27	3958	74	263
Въ г. Каргополѣ.									
23) Благотворительное общество . . . . .	1884	Выдача пособій бѣднымъ жителямъ гор. Каргополя и его уѣзда.	378	62	363	77	2347	10	43
24) Комитетъ общества улучшенія народнаго труда въ память Царя-Освободителя . . . . .	1888	Содержаніе при городскомъ училищѣ класса ручного труда и показательнаго поля . . . . .	169	—	376	93	1646	—	—
25) Приходское попечительство при Свято-духовской церкви . . . . .	1880	Выдача пособій бѣднымъ прихожанамъ этой церкви и церковно-приходской школы . . . . .	29	75	29	75	400	—	20
Въ г. Пудожѣ.									
26) Ольгинскій дѣтскій пріютъ . . . . .	1902	Прирѣніе бѣдныхъ дѣтей, содержаніе мастерскихъ . . . . .	5044	68	4523	83	4643	7	27
Въ г. Повѣнцѣ.									
27) Попечительный комитетъ прирѣнія бѣдныхъ . . . . .	1838	Выдача пособій бѣднымъ города и уѣзда . . . . .	1085	51	1072	70	16435	—	211
28) Благотворительное общество . . . . .	1894	Пособія деньгами и вещами бѣднымъ . . . . .	440	10	256	62	852	78	22
Всего 28 (безъ сельскихъ пріютовъ-яслей).	—	Итого . . . . .	99016	95 1/2	82365	46	571015	22	2397

Помимо указанныхъ благотворительныхъ учреждений, уже 4-й годъ функционировали въ губерніи сельскіе пріюты-ясли,—временно открываемые въ лѣтнее время для дѣтей, на время ухода родителей на сельскія работы. Въ первый годъ открытія пріютовъ этихъ было 2, въ отчетномъ году—8. На содержаніе пріютовъ-яслей въ селахъ, кромѣ одного въ Олонецкомъ уѣздѣ, отпускалось губернскимъ и уѣздными земствами по 150 руб. на каждый пріютъ. Пріюты-ясли въ 1903 г. находились:

- 1) въ с. Ладвѣ, Петрозаводскаго уѣзда.
- 2) „ Видлицахъ
- 3) „ Большихъ-горахъ } Олонецкаго.



- 4) въ с. Винацахъ, Лодейнопольскаго уѣзда.
- 5) „ Ухтѣ, Вытегорскаго „
- 6) „ Ловзангѣ
- 7) „ Архангелахъ } Каргопольскаго „
- 8) „ Мошѣ }

Изъ указанныхъ выше благотворительныхъ учрежденій, находящихся въ Олонецкой губерніи, въ отчетномъ году вновь открытъ *пріютъ для мальчиковъ* въ г. Петрозаводскѣ. Необходимость, при томъ неотложная, въ такомъ заведеніи ощущалась уже давно по слѣдующимъ основаніямъ. Въ Петрозаводскѣ, какъ извѣстно, имѣются два дѣтскихъ пріюта: пріютъ для дѣвочекъ и пріютъ-ясли для призрѣнія внѣбрачныхъ и покинутыхъ матерями дѣтей. Оставались, такимъ образомъ, безъ всякаго призрѣнія бѣдняки-сироты мальчики, въ нравственной поддержкѣ которыхъ предстояла настоятельная потребность, т. е. иначе говоря, являлась потребность въ открытіи воспитательнаго учрежденія и для дѣтей—мальчиковъ, лишенныхъ родительскаго попеченія. Заботу объ устройствѣ такого учрежденія—пріюта взяла всецѣло лично на себя предсѣдательница Петрозаводскаго благотворительнаго общества супруга начальника губерніи Анна Васильевна Протасьева. Благодаря ея заботливости были изысканы средства и пріютъ для призрѣнія мальчиковъ былъ открытъ 29 августа 1903 года, въ день знаменательнаго событія для г. Петрозаводска—двухсотлѣтія со дня основанія его Императоромъ Петромъ Великимъ.

Главныя средства на устройство этого заведенія были даны извѣстнымъ благотворителемъ Пудожекимъ купцомъ пот. поч. гражданиномъ Николаемъ Александровичемъ Базегскимъ. Имъ пожертвовано въ основной капиталъ  $\frac{0}{100}$  бумагами 10500 руб., на первоначальное обзаведеніе пріюта—600 р. и на содержаніе его въ теченіе первыхъ 4-хъ мѣсяцевъ 600 руб.

Благодаря этимъ средствамъ, пріютъ получилъ свою организацию и, при открытіи его, принято сиротъ и полусиротъ 11 мальчиковъ, отъ 6 до 10 лѣтъ.

## V.

### Народное образованіе.

#### а) Учебныя заведенія \*).

Къ 1 января 1904 г. всѣхъ учебныхъ заведеній въ губерніи числилось 659 съ 21793 учащимися; въ томъ числѣ было:

	Уч. зав.	Учащихся.	Учащихся болѣе 1902 г.
въ губ. городѣ	22	2318	на 146

\*) Прилагаются вѣдомости: о числѣ учебныхъ заведеній и о расходахъ на нихъ №№ 19 и 20.



	Уч. завед.	Учащихся.	Учащихся болѣе 1902 г.
въ уѣздныхъ городахъ	22	1584	на 47
„ селеніяхъ	: . 615	17891	„ 969
<b>В с е г о</b>	<b>659</b>	<b>21793</b>	<b>на 1162</b>

Кромѣ того, въ общій составъ учебныхъ заведеній, указанныхъ въ вѣдомости, не вошли существовавшіе послѣдній годъ педагогическіе курсы (выпускной курсъ) для народныхъ учителей въ г. Петрозаводскѣ, съ половины 1904 г. уже закрытые, въ виду открытія учительской семинаріи; двѣ воскресныя школы для взрослыхъ въ Петрозаводскѣ и одна такая же школа на Ужесельскомъ лѣсопильномъ заводѣ, въ Вытегорскомъ уѣздѣ, съ 41 учащимися.

Въ составѣ учебныхъ заведеній въ отчетномъ году произошли слѣдующія измѣненія:

1) *Въдѣнія дирекціи и училищныхъ совѣтовъ:*

а) *въ городахъ:*

*Открыты:* 1) учительская семинарія въ Петрозаводскѣ съ 1 сентября 1903 года, пока въ составѣ перваго и przygotowительнаго классовъ; 2) два приходскихъ училища мужскихъ—въ Каргополѣ и Олонцѣ съ 1 іюля 1903 года, взаменъ закрытыхъ младшихъ отдѣленій въ городскихъ училищахъ и 3) Александровское заводское женское, выдѣленное въ самостоятельное министерское изъ бывшаго горнозаводскаго смѣшаннаго.

*Преобразованы:* Вытегорское городское училище изъ 3-хъ класснаго въ 4-хъ классное, Лодейнопольское и Повѣнецкое городскія изъ 2-хъ классныхъ въ 3-хъ классныя.

б) *въ селеніяхъ:*

*Преобразованы:* министерскія одноклассныя—Ловзангское и Устьмошское Каргопольскаго уѣзда въ 2-хъ классныя министерскія и Красновское земское Пудожскаго уѣзда—тоже въ 2-хъ классное образцовое.

*Открыты вновь* земскія училища: въ Олонецкомъ уѣздѣ: Нялмозерское, Цертозерское и Видлицкое заводское, въ Каргопольскомъ—Архангельское женское и Каномское, въ Пудожскомъ—Надконецкое и Повѣнецкомъ—Андроново-горское.

2) *Въдѣнія епархіальнаго училищнаго совѣта:*

*Преобразованы:* школы грамоты въ одноклассныя церковно-приходскія школы: Мошинская Каргопольскаго уѣзда и Куршинская Вытегорскаго уѣзда.

*Открыты вновь* три школы грамоты: въ Петрозаводскомъ уѣздѣ двѣ и Каргопольскомъ—одна и въ этомъ же уѣздѣ одна церковно-приходская школа одноклассная въ с. Устволгѣ.

Число учащихся, какъ видно изъ приложенныхъ вѣдомостей, увеличилось противъ предшествовавшаго года, на значительную цифру—1162 человекъ, въ томъ числѣ мужскаго пола на 698 и женскаго—464. Увеличеніе числа учащихся падаетъ въ боль-



шей пропорціи на сельскія школы—975; (о причинахъ такой прибыли сказано будетъ ниже въ отд. „Народное образованіе“).

Что касается распредѣленія учащихся по сословіямъ и вѣроисповѣданіямъ, то въ этомъ отношеніи разницы противъ прежнихъ лѣтъ не произошло никакой, т. е. пропорціональное отношеніе учащихся, сословное и вѣроисповѣдное, осталось такимъ же, какъ въ городскихъ учебныхъ заведеніяхъ, такъ и въ сельскихъ школахъ.

Расходъ на всѣ учебныя заведенія выразился за 1903 г. въ суммѣ 630398 руб., въ томъ числѣ поступило изъ средствъ:

1) казны	.	276267 р. 65 к.	+ 45900 р.
2) земства	.	219143 „ 29 „	+ 4392 „
3) церквей, духовенства и А.-Св. братства	.	35904 „ 42 „	— 15880 „
4) Св. Синода	.	22877 „ 56 „	+ 3350 „
5) попечителей и частныхъ лицъ.	.	17624 „ 46 „	+ 2258 „
6) Платы за ученіе	.	23293 „ 15 „	+ 4564 „
7) городовъ	.	6275 „ 87 „	+ 3 „
8) сельскихъ обществъ	.	4101 „ 81 „	+ 1366 „
9) другихъ источниковъ	.	24910 „ 29 „	+ 196 „
И т о г о		.	630398 „ 50 „ + 46149 „

Какъ видно изъ этой таблицы поступленіе увеличилось отъ казны потому, что на вновь открытую семинарію ассигновано 18 тыс. руб., затѣмъ увеличились ассигнованія на городскія училища—до 5 тыс. руб., образцовыя—8 тыс., земскія—2 тыс. и церковныя до 7 тыс. руб. Увеличеніе отъ земства тоже послѣдовало на учительскую семинарію въ размѣрѣ 6000 руб., за то сократилось ассигнованіе на народныя школы до 2 тыс. руб. Уменьшеніе же отъ духовенства и церквей произошло потому, что въ предыдущемъ году произведенъ былъ сверхсметный расходъ на постройку дома епархіальнаго училища, чего въ 1903 г. не было.

#### б) Народное образованіе.

Всѣхъ начальныхъ школъ въ губерніи, вмѣстѣ съ городскими начальными, считалось 642, изъ нихъ въ селеніяхъ 613, безъ спеціальныхъ—Лоянской лѣсной и Важинской ремесленной. Число школъ, какъ равно и учащихся въ нихъ, распредѣлялись по уѣздамъ такъ:

У ѣ з д ы.	У ч и л и щ а.			
	Образцовыя.	Земскія.	Церковныя.	Всего.
Петрозаводскій . . .	11	46	72	129
Олонецкій . . . . .	7	30 *)	28	65

\*) Въ томъ числѣ двѣ школы частныхъ, учащіеся въ которыхъ включены въ слѣдующей таблицѣ по уѣзду (см. оборотъ).



У ъ з д ы.	У ч и л и щ а.			В с е г о.
	Образцовыя.	Земскія.	Церковныя.	
Лодейнополюскій . . . . .	3	12	71	86
Вытегорскій . . . . .	6	37	40	83
Каргопольскій . . . . .	12	63	42	117
Пудожскій . . . . .	7	27	32	66
Повѣнецкій . . . . .	6	30	31	67
И т о г о . . . . .	52	245	316	613
Противъ 1902 г. . . . .	+ 1	+ 6	+ 7	+ 14

Въ этомъ числѣ считалось въ отдѣльности женскихъ школъ: земскихъ 13, церковно-приходскихъ—14, изъ нихъ одна 2-хъ классная, и школъ грамоты—2, всего же—29 школъ.

	У ч а щ і е с я:			В с е г о.
	Образцов.	Земскихъ.	Церковныхъ.	
Петрозаводскій . . . . .	415	1558	1503	3476
Олонецкій . . . . .	428	889	699	2016
Лодейнополюскій . . . . .	224	364	1926	2514
Вытегорскій . . . . .	395	1474	851	2720
Каргопольскій . . . . .	843	2128	1025	3996
Пудожскій . . . . .	376	717	525	1618
Повѣнецкій . . . . .	290	883	324	1497
И т о г о . . . . .	2971	8013	6853	17837
Противъ 1902 г. . . . .	+ 181	+ 498	+ 242	+ 921

Сравнивая приведенныя данныя о числѣ учащихся съ такими же за прошлый годъ, оказывается, что противъ этого года въ отчетномъ прибыль учащихся оказалась очень значительна—на 921 человекъ. Такая прибыль объясняется отчасти увеличеніемъ числа школъ, вновь открытыхъ въ этомъ году, главнымъ же образомъ тѣмъ, что въ корельскія школы, гдѣ курсъ болѣе продолжительнѣе—на 4½ года чѣмъ въ чисто русскихъ школахъ, былъ произведенъ пріемъ вновь поступающихъ дѣтей въ январѣ мѣсяцѣ отчетнаго года, тогда какъ обычный пріемъ ихъ долженъ былъ бы произведенъ въ сентябрѣ 1902 г. Этимъ же объяснялась убыль учащихся въ прошломъ году, о чемъ въ свое время и было указано въ обзорѣ губерніи.

Въ теченіе 1903 г. убыло учащихся изъ школъ:

По окончаніи курса.	До окончанія курса.	В с е г о.
1936 м. 521 д.	2119 м. 1145 д.	4055 м. 1666 д.
2357 об. п.	3264 об. п.	5721 об. п.

Общее число вновь поступившихъ дѣтей въ школы простиралось въ 1903 году до 6676, противъ предшествовавшаго года (5513) поступило дѣтей въ школы болѣе на 1163 челов., въ томъ числѣ дѣвочекъ на 454. Это послѣднее объясняется тѣмъ, что въ школахъ изъ году въ годъ все болѣе развивается обученіе рукодѣлю, что и привлекаетъ болѣе всего дѣвочекъ въ школы.



*Ночлежныя пріюты.*

По географическимъ условіямъ нашей губерніи, т. е. обширности ея, разбросанности поселеній, притомъ очень малолюдныхъ, обилію озеръ и рѣкъ, весьма важное значеніе могли бы имѣть для лучшей постановки школьнаго дѣла и вообще увеличенія учащихся, пріюты для приходящихъ издалека дѣтей. Открывать новыя школы въ такихъ селеніяхъ дорого и, слѣдовательно, такая школа не можетъ оправдать своего назначенія по малому количеству учащихся. Примѣромъ этого служатъ небольшія школы грамоты, удовлетворяющія нужду только въ простой грамотности, но далеко стоящія ниже по воспитательному значенію противъ другого типа школъ -- образцовыхъ, земскихъ и церковно-приходскихъ. Въ виду этого, еще десять лѣтъ тому назадъ, когда былъ возбужденъ на губернскомъ собраніи вопросъ о введеніи всеобщаго обученія въ Олонецкой губерніи, какъ на необходимую мѣру къ достиженію этого, было указано устраивать ночлежныя пріюты при школахъ, по возможности со столовыми для бѣдныхъ, гдѣ бы дѣти могли изъ отдаленныхъ селеній, отстоящихъ отъ школы, имѣть постоянный пріютъ. Однако, какъ дѣло всеобщаго обученія въ губерніи, такъ устройство пріютовъ при школахъ до сихъ поръ не получило своего полного осуществленія. Только послѣднее осуществляется и то, къ сожалѣнію, въ очень незначительныхъ размѣрахъ. Въ этомъ отношеніи, нужно отдать полную дань уваженія одному Повѣнецкому земству, гдѣ устройство пріютовъ-столовыхъ поставлено на твердую почву. Въ Повѣнецкомъ уѣздѣ изъ 36 образцовыхъ и земскихъ школъ имѣются въ большинствѣ пріюты-столовыя, — при 32 школахъ, и, кромѣ того, выдается пособіе мукою и одеждою бѣднѣйшимъ ученикамъ изъ средствъ земства безъ исключенія учащимся всѣхъ школъ.

Общее число пріютовъ и ихъ содержаніе въ селеніяхъ видно изъ слѣдующей таблицы:

	Число.	Расходъ.	Въ средн. на пріютъ.
Петрозаводскій . . . . .	14	560 р.	40 руб.
Олонецкій . . . . .	10 *)	602 „	60 „
Лодейнопольскій . . . . .	2	90 „	45 „
Вытегорскій . . . . .	11	203 „	18 „
Каргопольскій . . . . .	20	358 „	17 „
Пудожскій . . . . .	8	450 „	56 „
Повѣнецкій . . . . .	32	3435 „	107 „
<b>И т о г о . . . . .</b>	<b>97</b>	<b>5698 „</b>	<b>58 „</b>

Кромѣ этихъ пріютовъ, специально содержимыхъ на земскія средства (48 руб. на каждый въ среднемъ), надлежаще устроенный пріютъ съ общежитіемъ имѣется при Вохтозерскомъ училищѣ, устроенный купцомъ Максимовымъ (умершій); нынѣ

\*) Свѣдѣній о пріютахъ по Олонецкому уѣзду инспекціей не доставлено. Свѣдѣнія включены за 1902 годъ.



содержится сыномъ покойнаго,—это единственный въ губерніи по образцовой постановкѣ пріютъ. Подобнаго рода пріютъ существуетъ на средства казны при Архангельскомъ училищѣ. При церковно-приходскихъ училищахъ общежитія со столовыми устроены только при второклассныхъ школахъ и при Апненской 2-хъ классной школѣ; содержатся на средства, отпускаемые на содержаніе этихъ училищъ, частію съ помощью городовъ, земства и частныхъ лицъ. Ночлежныхъ пріютовъ при церковныхъ школахъ состояло всего 12 и, кромѣ того, снабженіе пищею бѣднѣйшихъ учениковъ имѣло мѣсто въ 1903 г. при 11 школахъ.

*Снабженіе одеждою* въ отчетномъ году практиковалось широко. Помощь въ этомъ случаѣ оказывалась уѣздными земствами, разными благотворительными учрежденіями (см. отд. „благотворительности“), частными лицами и попечителями. Къ числу послѣднихъ, какъ крупныхъ жертвователей въ пользу учащихся слѣдуетъ указать на лицъ: купцовъ—Тергуева и Самойлова въ Повѣнецкомъ уѣздѣ; Захарьева и Максимова Петрозаводскомъ, пожертвовавшихъ значительныя суммы на бѣдныхъ учениковъ.

Въ отношеніи улучшенія училищныхъ *помѣщеній* сдѣлано слѣдующее. Изъ министерскихъ училищъ въ истекшемъ году достроены два училища: Кончезерское, Петрозаводскаго уѣзда и Оптинское 2-хъ классное, Лодейнопольскаго уѣзда. Для Красновскаго и Шальскаго училищъ, Пуложскаго уѣзда, строятся новые дома. Лѣсъ для этихъ училищъ отпускался бесплатно или министерствомъ земледѣлія и государственныхъ имуществъ или крестьянами изъ своихъ надѣловъ. Изъ земскихъ училищъ построенъ домъ для Толвуйскаго училища, на средства Петрозаводскаго земства, Тудозерское—на средства Вытегорскаго, которымъ пріобрѣтено также готовое зданіе и заново отремонтированное для Марковскаго училища, Аникіевское и Имоченское училища—Лодейнопольскаго и Пидемское—Олонцакаго уѣзда.

Для найма помѣщеній подъ училища большинство земствъ практикуетъ такой способъ: даетъ крестьянину—домовладѣльцу ссуду въ размѣрѣ 100 руб. на приспособленіе дома для помѣщенія училища. Эта ссуда вычитывается потомъ изъ арендной платы. Благодаря этому, большинство наемныхъ зданій, хотя и не вполне приспособлены для училищныхъ цѣлей,—тѣмъ не менѣе въ большей части изъ нихъ, насколько возможно, устранены тѣ вредныя вліянія (недостатокъ воздуха и свѣта) на здоровье учащихся, которыя свойственны вообще неудобнымъ крестьянскимъ помѣщеніямъ.




Расходъ на сельскія начальныя школы простирается до 336480 руб., изъ нихъ употреблено:

	Отъ казны.	Земства.	Попечит.	Сел. общ.	Др. ист.	
На образцовыя .	34773 р.	28076 р.	2479 р.	917 р.	512 р.	
„ земскія .	18068 „	126491 „	2848 „	350 „	6732 „	
Ц.-шрх. школы.	второклас. .	13555 „	530 „	471 „	—	540 „
	двухкласн.	2488 „	332 „	2163 „	—	120 „
	однокласн.	50912 „	21624 „	1491 „	923 „	2057 „
На шк. грамоты	9254 „	6622 „	314 „	362 „	426 „	
Итого .	129050 „	183725 „	9766 „	3552 „	10387 „	
Противъ 1902 г. +	10603 „	+1453 „	+1660 „	+817 „	+5145 „	

Такимъ образомъ, главный расходъ на народное образованіе несутъ земство и казна; первое истрчиваетъ до 55,0%—болѣе половины всей суммы расхода, вторая свыше 40%. Сельскія общества денежный расходъ несутъ самый незначительный, но за то немалую помощь они оказываютъ натурой—отопленіемъ школь, содержаніемъ сторожей, вывозкой и безплатнымъ отпускомъ дѣса для школь.

Что касается матеріальнаго обезпеченія сельскихъ учителей, то, въ общемъ, противъ предшествовавшаго года, особыхъ измѣненій въ этомъ отношеніи не произошло. Матеріальную помощь, помимо получаемаго содержанія, учителя вѣдѣнія дирекціи получали изъ отпущенныхъ на нужды народнаго образованія суммъ. Нѣкоторую помощь, въ случаѣ крайней нужды, оказывало Общество взаимопомощи учащимъ. Общество это въ настоящее время образовало фондъ для устройства общежитія для дѣтей учащихся, получающихъ образованіе въ учебныхъ заведеніяхъ г. Петрозаводска. Кромѣ того, учителя министерскихъ училищъ состояли обязательными участниками пенсіонной кассы народныхъ учителей.

Для поднятія успѣховъ учащихся и улучшенія ихъ педагогической дѣятельности, въ 1903 году, въ теченіе іюля мѣсяца, для учителей школь грамоты были устроены въ іюнѣ епархіальные педагогическіе курсы въ Петрозаводскѣ. Въ Повѣнци съ 1—5 сентября для собесѣдованія по педагогическимъ вопросамъ были собраны учащіе земскихъ училищъ Повѣнецкаго уѣзда.





Наименование	1897 г.	1901 г.	1902 г.	1903 г.	1904 г.	1905 г.
Намывы	185	215	190	220	200	180
Торфяное	210	195	175	155	135	115
Солоноватая	10	15	20	25	30	35
Итого	305	425	385	400	365	330

Таблица показывает, что в настоящее время на территории, указанной в таблице, имеется 330 гектаров осушенных земель. Наибольшая часть осушенных земель находится в дачном районе. В настоящее время в дачном районе осушено 180 гектаров земель, в том числе 115 гектаров торфяных и 65 гектаров солончатых. В настоящее время в дачном районе осушено 180 гектаров земель, в том числе 115 гектаров торфяных и 65 гектаров солончатых. В настоящее время в дачном районе осушено 180 гектаров земель, в том числе 115 гектаров торфяных и 65 гектаров солончатых. В настоящее время в дачном районе осушено 180 гектаров земель, в том числе 115 гектаров торфяных и 65 гектаров солончатых.

В настоящее время на территории, указанной в таблице, имеется 330 гектаров осушенных земель. Наибольшая часть осушенных земель находится в дачном районе. В настоящее время в дачном районе осушено 180 гектаров земель, в том числе 115 гектаров торфяных и 65 гектаров солончатых. В настоящее время в дачном районе осушено 180 гектаров земель, в том числе 115 гектаров торфяных и 65 гектаров солончатых. В настоящее время в дачном районе осушено 180 гектаров земель, в том числе 115 гектаров торфяных и 65 гектаров солончатых. В настоящее время в дачном районе осушено 180 гектаров земель, в том числе 115 гектаров торфяных и 65 гектаров солончатых.

В настоящее время на территории, указанной в таблице, имеется 330 гектаров осушенных земель. Наибольшая часть осушенных земель находится в дачном районе. В настоящее время в дачном районе осушено 180 гектаров земель, в том числе 115 гектаров торфяных и 65 гектаров солончатых. В настоящее время в дачном районе осушено 180 гектаров земель, в том числе 115 гектаров торфяных и 65 гектаров солончатых. В настоящее время в дачном районе осушено 180 гектаров земель, в том числе 115 гектаров торфяных и 65 гектаров солончатых. В настоящее время в дачном районе осушено 180 гектаров земель, в том числе 115 гектаров торфяных и 65 гектаров солончатых.



В Ъ Д О М О С Т Ъ

о посѣвѣ и урожаѣ хлѣба

въ Олонецкой губерніи

за 1903 годъ.

Наименованіе уѣздовъ	Олонецкая губер.	Всего	Посѣвы	Урожай	Примечанія	П О С ъ В Н О
ПЕТРОЗАВОДСКІЙ	2173	2173	20	2041		0
ОЛОНЕЦКІЙ	2119	2119	27	1992		0
ЛОДЬИНОЛАДСКІЙ	2122	2122	27	1995		0
ВЫТЕБСКІЙ	2140	2140	20	1920		0
НАРЪТОВСКІЙ	2231	2231	10	2121		0
ПУДУНСКІЙ	2500	2500	216	2284		0
ПОВАНЦЕВСКІЙ	2775	2775	123	2652		0
Итого	21951	21951	458	20715		0



I M Наименование уѣздовъ.	П О С Ъ Я Н О П У Д О					
	Озимовой ржи.	Яровой ржи.	Яровой пшеницы.	Овса	Ячменя.	Гречихи.
<b>ПЕТРОЗАВОДСКІЙ.</b>						
На земляхъ владѣльческихъ —	1213	—	20	2091	210	32
Крестьянскихъ обществъ —	79646	—	—	101581	20430	—
Городскихъ и другихъ —	630	48	—	1200	240	—
<b>ИТОГО</b>	<b>81489</b>	<b>48</b>	<b>20</b>	<b>104872</b>	<b>20880</b>	<b>32</b>
<b>ОЛОНЕЦКІЙ.</b>						
На земляхъ владѣльческихъ —	1247	27	—	1666	103	—
Крестьянскихъ обществъ —	65440	—	—	94570	9975	—
Городскихъ и другихъ —	1035	—	—	1410	384	—
<b>ИТОГО</b>	<b>67722</b>	<b>27</b>	<b>—</b>	<b>97646</b>	<b>10462</b>	<b>—</b>
<b>ЛОДЕЙНОПОЛЬСКІЙ.</b>						
На земляхъ владѣльческихъ —	1940	270	—	2419	381	7
Крестьянскихъ обществъ —	56637	1089	—	79314	11797	—
Городскихъ и другихъ —	450	80	—	330	80	—
<b>ИТОГО</b>	<b>59027</b>	<b>1439</b>	<b>—</b>	<b>82063</b>	<b>12258</b>	<b>7</b>
<b>ВЫТЕГОРСКІЙ.</b>						
На земляхъ владѣльческихъ —	3440	—	9	4469	459	—
Крестьянскихъ обществъ —	75627	—	—	115180	16293	—
Городскихъ и другихъ —	693	—	—	1314	48	—
<b>ИТОГО</b>	<b>79760</b>	<b>—</b>	<b>9</b>	<b>120963</b>	<b>16800</b>	<b>—</b>
<b>КАРГОПОЛЬСКІЙ.</b>						
На земляхъ владѣльческихъ —	2332	—	10	3189	607	—
Крестьянскихъ обществъ —	95604	—	2950	207480	74824	—
Городскихъ и другихъ —	1080	—	—	2220	64	—
<b>ИТОГО</b>	<b>99016</b>	<b>—</b>	<b>2260</b>	<b>212889</b>	<b>75495</b>	<b>—</b>
<b>ПУДОЖСКІЙ.</b>						
На земляхъ владѣльческихъ —	772	—	—	870	149	—
Крестьянскихъ обществъ —	53690	—	216	64331	21773	—
Городскихъ и другихъ —	1260	—	—	1020	16	—
<b>ИТОГО</b>	<b>55722</b>	<b>—</b>	<b>216</b>	<b>66221</b>	<b>21938</b>	<b>—</b>
<b>ПОВЪНЕЦКІЙ.</b>						
На земляхъ владѣльческихъ —	311	—	—	288	98	22
Крестьянскихъ обществъ —	23715	153	—	23497	16068	—
Городскихъ и другихъ —	135	—	—	72	80	—
<b>ИТОГО</b>	<b>24161</b>	<b>153</b>	<b>—</b>	<b>23857</b>	<b>16246</b>	<b>22</b>
<b>В С Е Г О</b>	<b>466897</b>	<b>1667</b>	<b>2505</b>	<b>708511</b>	<b>174079</b>	<b>61</b>

В ъ.		С Н Я Т О П У Д О В Ъ.							
Гороха.	Картофеля.	Озимовой ржи	Яровой ржи.	Яровой пшеницы.	Овса.	Ячменя.	Гречихи.	Гороха.	Картофеля.
—	1408	5414	—	123	9656	1035	270	—	7520
40	59726	356160	—	—	350053	87869	—	240	242203
—	4500	1260	144	—	3600	1200	—	—	13500
40	65634	362834	144	123	363309	90104	270	240	263223
—	1761	5028	121	—	6384	479	—	—	7963
214	53936	295190	—	—	373881	57015	—	941	221238
—	612	2070	—	—	9870	1488	—	—	2700
214	56309	302288	121	—	390135	58982	—	941	231901
30	4080	7259	1254	—	8915	1765	58	150	17841
1102	89074	193347	3582	—	317921	77322	—	4838	416930
—	900	2700	320	—	990	320	—	—	6300
1132	94054	203306	5156	—	327826	79407	58	4988	441071
—	2045	17920	—	59	20227	2912	—	—	10290
697	63030	230242	—	—	289402	78455	—	1768	303682
—	45	2979	—	—	5514	344	—	—	126
697	65120	251141	—	59	315143	81711	—	1768	314044
—	1355	14016	—	85	13346	4165	—	—	6625
6205	73620	430769	—	8940	805714	483172	—	23534	370340
—	—	8640	—	—	8880	384	—	—	—
6205	74975	453425	—	9025	827940	487721	—	23534	376965
—	448	4046	—	—	2730	858	—	—	2226
648	50013	272876	—	1233	254159	122245	—	2250	221727
—	900	3375	—	—	2820	48	—	—	3420
648	51361	280267	—	1233	259709	123151	—	2250	227373
—	752	1299	—	—	1126	369	196	—	2277
—	17214	120558	1100	—	96670	74100	—	—	73154
—	324	675	—	—	288	320	—	—	1296
—	18290	122532	1100	—	98084	74789	196	—	76727
8936	587743	1976793	6521	10440	2582146	995865	524	33721	1931304







# ВЪДОМОСТЪ

о посѣвѣ и сборѣ озимыхъ и яровыхъ хлѣбовъ и рѣпы  
на подсеѣкахъ  
за 1903 годъ.

(по даннымъ волостныхъ правленій).

У ъ з д ы.	Озимая рожь въ пудахъ.		Урожай.	Овесъ въ пудахъ.		Урожай.	Ячмень въ пудахъ.		Урожай.	Рѣпы собрано четвертей.
	Пос.	Собр.		Пос.	Собр.		Пос.	Собр.		
Петрозаводскій . . . . .	7542	19683	2,6	6954	22728	3,2	3192	12312	3,8	18380
Олонецкій . . . . .	16803	63063	3,7	22380	93756	4,2	2784	14728	5,3	43608
Лодейновольскій . . . . .	20214	67977	3,3	17166	63540	3,7	3104	18216	5,8	9056
Вытегорскій . . . . .	3996	9567	2,4	4746	39900	9,0	568	2112	3,4	4450
Каргопольскій . . . . .	30255	111618	3,6	42852	147888	3,5	2448	12864	5,2	6105
Пудоожскій . . . . .	22194	93519	4,2	7998	34194	4,2	2600	14424	5,5	5639
Повѣнецкій . . . . .	3645	15309	4,2	570	1644	2,3	656	2608	3,9	20204
<b>ИТОГО</b>	<b>104649</b>	<b>380736</b>	<b>3,6</b>	<b>102666</b>	<b>403650</b>	<b>3,8</b>	<b>15352</b>	<b>77264</b>	<b>5,0</b>	<b>107442</b>

Примѣчаніе. Свѣдѣнія эти значатся въ общей вѣдомости № 1 (кромѣ рѣпы).







# ВѢДОМОСТЬ

о количествѣ собраннаго сѣна и площади сѣнокосовъ въ Олонецкой губерніи

за 1903 годъ.

У ъ з д ы.	Съ заливныхъ.		Съ незаливныхъ.		В с е г о.	
	Площадь луговъ.	Собрано.	Площадь луговъ.	Собрано.	Площадь луговъ.	Собрано.
	Дес.	Пуд.	Дес.	Пуд.	Дес.	Пуд.
Петрозаводскій . . . . .	4242	310889	55811	4687463	60053	4998352
Олонецкій . . . . .	1156	127160	27811	2815967	28967	2943127
Лодейнопольскій . . . . .	2641	377408	21380	1744036	24021	2121444
Вытегорскій . . . . .	7274	550987	46986	3010384	54260	3561371
Каргопольскій . . . . .	12407	770829	88997	4105937	101404	4876756
Пудожскій . . . . .	5518	448542	22614	1532533	28132	1981075
Повѣнецкій . . . . .	6769	462445	19498	975377	26267	1437822
Итого по губерніи . . . . .	40007	3048260	283097	18871697	323104	21919957



# ВЪДОМОСТЪ

о количествѣ собираемыхъ сѣна и прощадъ сѣнокосовъ въ Оклендской губерніи

за 1903 2002.

У д з а м.		Съ сѣнашата		Съ прощадннхъ		В с ѣ т ѣ	
Площадь вѣрст.	Цодане Пуд.	Площадь вѣрст.	Цодане Пуд.	Площадь вѣрст.	Цодане Пуд.	Площадь вѣрст.	Цодане Пуд.
Ильинскій	4312	310280	25811	187103	60053	1008470	
Озерскій	1150	127160	27811	251503	25007	2013127	
Южноокленскій	2011	377408	31280	1744038	20021	2611111	
Ильинскій	2574	250087	40050	3010384	64200	2061371	
Ильинскій	12407	170820	85007	4103031	101401	1470700	
Ильинскій	2518	448242	22014	1232738	28132	1081072	
Ильинскій	0780	102145	10108	072372	20201	1407822	
Итого по губерніи	40007	3018200	283007	1887103	233104	21910027	



## ВѢДОМОСТЬ

о сборѣ льна и конопли въ Олонецкой губерніи

з а 1903 г о д ъ.

У ъ з д ы.	Л е н ъ.			К о н о п л я.		
	Посѣвная площадь въ десяти- нахъ.	Общій сборъ.		Посѣвная плоч. въ десяти- нахъ.	Общій сборъ.	
		Сѣмени.	Волокна.		Сѣмени.	Волокна.
		П у д о в ъ.				
Петрозаводскій . . . . .	348	4837	2923	124	1860	1736
Олонецкій . . . . .	282	2651	3187	185	2128	2942
Лодейнопольскій . . . . .	498	3739	4969	123	1402	1722
Вытегорскій . . . . .	266	3831	2501	3	36	27
Каргопольскій . . . . .	436	5537	3444	165	3878	3036
Пудожскій . . . . .	348	5672	7099	36	461	457
Повѣнецкій . . . . .	87	1131	1183	82	1501	746
Въ губерніи.	2265	27398	25306	718	11266	10666







О СКОТОВОДСТВѢ  
въ Олонецкой губерніи  
за 1903 годъ.



Наименованіе скота	Губерискій городъ Петроза- водскъ.	Уѣздъ Петроза- водскій.	Уѣздный городъ Олонецъ.	Уѣздъ Олонецкій.	Уѣздный городъ Лодейное- поле.	Уѣздъ Лодейно- польскій.	Уѣздный городъ Вытегра.	Уѣздъ Вытегор- скій.	Уѣздный городъ Каргополь.	Уѣздъ Каргополь- скій.	Уѣздный городъ Пудожь.	Уѣздъ Пудожскій.	Уѣздный городъ Повѣнецъ.	Уѣздъ Повѣнец- кій.	Итого въ городахъ.	Итого въ уѣздахъ.	Всего въ губерніи.
Лошадей . . . . .	455	12364	361	8579	111	8548	184	8959	122	15905	239	8032	130	4616	1602	67003	68605
Рогатаго скота . . . . .	1509	31047	597	22092	183	26846	274	16121	200	33718	433	15805	400	13461	3596	159090	162686
Овецъ простыхъ . . . . .	184	17197	127	8600	18	10799	4	15074	—	36524	312	12507	70	9121	715	109822	110537
Свиней . . . . .	83	754	146	2780	20	306	4	134	10	—	6	25	5	—	274	3999	4273
Козъ . . . . .	50	—	—	—	—	—	—	—	—	—	3	—	—	—	53	—	53
<b>Итого</b> . . . . .	<b>2281</b>	<b>61362</b>	<b>1231</b>	<b>42051</b>	<b>332</b>	<b>46499</b>	<b>466</b>	<b>40288</b>	<b>332</b>	<b>86147</b>	<b>993</b>	<b>36369</b>	<b>605</b>	<b>27198</b>	<b>6240</b>	<b>339914</b>	<b>346154</b>



Year	Population	Area	Population	Area	Population	Area	Population	Area	Population	Area
1900	12,500	100	15,000	120	18,000	150	20,000	180	22,000	200
1910	15,000	120	18,000	150	22,000	180	25,000	220	28,000	250
1920	18,000	150	22,000	180	28,000	220	32,000	250	35,000	280
1930	22,000	180	28,000	220	35,000	280	40,000	320	45,000	350
1940	28,000	220	35,000	280	45,000	350	50,000	400	55,000	450
1950	35,000	280	45,000	350	55,000	450	60,000	500	65,000	550
1960	45,000	350	55,000	450	65,000	550	70,000	600	75,000	650
1970	55,000	450	65,000	550	75,000	650	80,000	700	85,000	750
1980	65,000	550	75,000	650	85,000	750	90,000	800	95,000	850
1990	75,000	650	85,000	750	95,000	850	100,000	900	105,000	950
2000	85,000	750	95,000	850	105,000	950	110,000	1000	115,000	1050



въ 1903 году

# ВЪДОМОСТЬ

о сѣменномъ и продовольственномъ хлѣбѣ для населенія

Олонецкой губерніи

въ 1903 году.

Уѣзды	1902 года	1903 года	1902 года	1903 года
Архангельскій уѣздъ	1541 п.	1820 п.	1541 п.	1820 п.
Вологодскій уѣздъ	1500 п.	1700 п.	1500 п.	1700 п.
Вятскій уѣздъ	1500 п.	1700 п.	1500 п.	1700 п.
Иркутскій уѣздъ	1500 п.	1700 п.	1500 п.	1700 п.
Камчатскій уѣздъ	1500 п.	1700 п.	1500 п.	1700 п.
Кемеровскій уѣздъ	1500 п.	1700 п.	1500 п.	1700 п.
Кировскій уѣздъ	1500 п.	1700 п.	1500 п.	1700 п.
Костромскій уѣздъ	1500 п.	1700 п.	1500 п.	1700 п.
Курганскій уѣздъ	1500 п.	1700 п.	1500 п.	1700 п.
Магнитогорскій уѣздъ	1500 п.	1700 п.	1500 п.	1700 п.
Муромскій уѣздъ	1500 п.	1700 п.	1500 п.	1700 п.
Нижегородскій уѣздъ	1500 п.	1700 п.	1500 п.	1700 п.
Новгородскій уѣздъ	1500 п.	1700 п.	1500 п.	1700 п.
Оренбургскій уѣздъ	1500 п.	1700 п.	1500 п.	1700 п.
Орловскій уѣздъ	1500 п.	1700 п.	1500 п.	1700 п.
Пензенскій уѣздъ	1500 п.	1700 п.	1500 п.	1700 п.
Рязанскій уѣздъ	1500 п.	1700 п.	1500 п.	1700 п.
Самарскій уѣздъ	1500 п.	1700 п.	1500 п.	1700 п.
Саратовскій уѣздъ	1500 п.	1700 п.	1500 п.	1700 п.
Симбирскій уѣздъ	1500 п.	1700 п.	1500 п.	1700 п.
Тамбовскій уѣздъ	1500 п.	1700 п.	1500 п.	1700 п.
Тверскій уѣздъ	1500 п.	1700 п.	1500 п.	1700 п.
Томскій уѣздъ	1500 п.	1700 п.	1500 п.	1700 п.
Тульскій уѣздъ	1500 п.	1700 п.	1500 п.	1700 п.
Уфимскій уѣздъ	1500 п.	1700 п.	1500 п.	1700 п.
Харьковскій уѣздъ	1500 п.	1700 п.	1500 п.	1700 п.
Челябинскій уѣздъ	1500 п.	1700 п.	1500 п.	1700 п.
Ярославскій уѣздъ	1500 п.	1700 п.	1500 п.	1700 п.

Примечанія: 1) Сѣменное зерно въ отчетѣ по уѣздамъ въ 1903 году по сравнению съ 1902 годомъ увеличилось на 10%. 2) Продовольственное зерно въ отчетѣ по уѣздамъ въ 1903 году по сравнению съ 1902 годомъ увеличилось на 15%. 3) Вѣдѣніе о сѣменномъ и продовольственномъ хлѣбѣ для населенія Олонецкой губерніи въ 1903 году.



На чей счет заготовлены зерно и мука въ 1903 году.	Название хлѣба.	Осталось отъ преды- дущаго 1902 года.	Заготовле- но въ 1903 году.	ИТОГО.	
I. Губернскаго Присутствія	<i>Продовольств. хлѣба.</i>				
	Ржи . . . . .	1) 4894 ч.	2) 3839 ч.	8733 ч.	
	Муки ржаной . . . . .	849 1/2 к.	3) 2282 к.	3131 1/2 к.	
	<i>Сѣмennaю хлѣба.</i>				
	Ржи . . . . .	—	47085 п.	47085 п.	
	Овса . . . . .	2500 п.	2248 п.	4748 п.	
II. Уѣздныхъ земствъ:	<i>Продовольств. хлѣба.</i>				
	Ржи . . . . .	—	14645 п.	—	
	<i>Продовольственнаго.</i>				
	Ржи . . . . .	—	518 ч.	518 ч.	
	Муки . . . . .	7899 3/4 к.	15022 1/2 к.	22922 1/4 к.	
	Овса . . . . .	672 1/2 ч.	—	672 1/2 ч.	
	<i>Сѣмennaю.</i>				
	Ржи . . . . .	7 п. 11 ф.	—	7 п. 11 ф.	
	Овса . . . . .	1062 п. 39 ф.	1183 п. 37 ф.	2246 п. 34 ф.	
	Ячменя . . . . .	7 п. 14 ф.	—	7 п. 14 ф.	
	<i>Продовольственнаго.</i>				
	Муки . . . . .	98 1/2 к.	—	98 1/2 к.	
Повѣнецкаго	<i>Сѣмennaю.</i>				
	Ржи . . . . .	—	333 ч.	333 ч.	
	Овса . . . . .	9 1/2 ч.	3009 ч.	3018 1/2 ч.	
	Ячменя . . . . .	4 ч.	66 1/4 ч.	70 1/4 ч.	
	<i>Продовольственнаго.</i>				
	Ржи . . . . .	317 ч.	—	317 ч.	
	Муки . . . . .	390 1/4 к.	—	390 1/4 к.	
	Каргопольскаго	<i>Сѣмennaю.</i>			
		Ржи . . . . .	—	140 ч.	140 ч.
		Овса . . . . .	4 ч.	—	4 ч.
		<i>Продовольственнаго.</i>			
		Ржи . . . . .	—	510 ч.	510 ч.
<i>Сѣмennaю.</i>					
Овса . . . . .		—	2150 пуд.	2150 п.	
Сѣмнной ржи . . . . .		—	495 ч.	495 ч.	
Тоже . . . . .		—	600 п.	600 п.	
Пудожскаго		<i>Сѣмennaю.</i>			
		Ржи . . . . .	—	140 ч.	140 ч.
		Овса . . . . .	4 ч.	—	4 ч.
	<i>Продовольственнаго.</i>				
	Ржи . . . . .	—	510 ч.	510 ч.	
	<i>Сѣмennaю.</i>				
	Овса . . . . .	—	2150 пуд.	2150 п.	
	Сѣмнной ржи . . . . .	—	495 ч.	495 ч.	
	Тоже . . . . .	—	600 п.	600 п.	
	Олонецкаго	<i>Сѣмennaю.</i>			
		Ржи . . . . .	—	140 ч.	140 ч.
		Овса . . . . .	4 ч.	—	4 ч.
<i>Продовольственнаго.</i>					
Ржи . . . . .		—	510 ч.	510 ч.	
<i>Сѣмennaю.</i>					
Овса . . . . .		—	2150 пуд.	2150 п.	
Сѣмнной ржи . . . . .		—	495 ч.	495 ч.	
Тоже . . . . .		—	600 п.	600 п.	
Вытегорскаго		<i>Сѣмennaю.</i>			
		Ржи . . . . .	—	140 ч.	140 ч.
		Овса . . . . .	4 ч.	—	4 ч.
	<i>Продовольственнаго.</i>				
	Ржи . . . . .	—	510 ч.	510 ч.	
	<i>Сѣмennaю.</i>				
	Овса . . . . .	—	2150 пуд.	2150 п.	
	Сѣмнной ржи . . . . .	—	495 ч.	495 ч.	
	Тоже . . . . .	—	600 п.	600 п.	
	Петрозаводскаго	<i>Сѣмennaю.</i>			
		Ржи . . . . .	—	140 ч.	140 ч.
		Овса . . . . .	4 ч.	—	4 ч.
<i>Продовольственнаго.</i>					
Ржи . . . . .		—	510 ч.	510 ч.	
<i>Сѣмennaю.</i>					
Овса . . . . .		—	2150 пуд.	2150 п.	
Сѣмнной ржи . . . . .		—	495 ч.	495 ч.	
Тоже . . . . .		—	600 п.	600 п.	

Примѣчанія: 1) Сокращенно обозначены четверти—ч., кули—к., пуды—п., фунты—ф.

2) Въ числѣ 3839 четвертей продовольственной ржи—839 четвертей (7371 п.) куплены изъ запасовъ  
3) Въ графу «заготовлено» включено 2282 кулей муки, перемолотой изъ ржи, показанной въ соответ-  
Кромѣ показаннаго въ настоящей вѣдомости количества хлѣба мѣщанами г. Вытегры было

Въ 1903 году.				Осталось къ 1904 году.	Стоимость заготов- леннаго въ 1903 г. хлѣба.		Примѣчаніе.
Продано.	Выдано въ ссуду.	Исключено на мыше- ядіе, утру- ку и пр.	ИТОГО.		Рубли.	Коп.	
Перемолото							
1160 1/2 ч.	1119 1/2 ч.	2282 ч	4562 ч.	4171 ч.	29790	48	Заготовка произведена на капиталъ, образованный по закону 1838 г., на губ. продов. кап. и на выданную изъ Имперскаго капитала ссуду.
822 к.	1050 1/2 к.	20 к.	1892 1/2 к.	1239 к.	—	—	
2) 7371 п.	37014 п.	—	44385 п.	2700 п.	49188	—	
1628 п.	2558 п.	—	4186 п.	562	2241	60	
—	14645 п.	—	—	—	19999	50	
331 3/4 ч.	—	—	331 3/4 ч.	186 1/4 ч.	4486	10	
10972 1/4 к.	—	—	10972 1/4 к.	11950 к.	118307	57	
376 ч.	—	—	376 ч.	296 1/2 ч.	—	—	
—	—	—	—	7 п. 11 ф.	—	—	
1336 п. 37 ф.	—	—	1336 п. 37 ф.	909 п. 37 ф.	1261	28	
—	—	—	—	7 п. 14 ф.	—	—	
78 1/4 к.	—	—	78 1/4 к.	20 к.	—	—	
38 1/2 ч.	—	—	38 1/2 ч.	294 1/2 ч.	2849	48	
2997 ч.	—	21 1/2 ч.	3018 1/2 ч.	—	18157	1	
56 ч.	—	—	56 ч.	14 1/4 ч.	670	59	
256 ч.	15 ч.	2 ч.	273 ч.	44 ч.	—	—	
312 3/4 к.	—	—	312 3/4 к.	77 1/2 к.	—	—	
22 1/2 ч.	—	—	22 1/2 ч.	117 1/2 ч.	1593	8	
4 ч.	—	—	4 ч.	—	—	—	
510 ч.	—	—	510 ч.	—	4695	77	
985 п. 16 ф.	1164 п. 24 ф.	—	2150 пуд.	—	1930	26	
259 ч.	—	—	259 ч.	236 ч.	4157	37	
600 пуд.	—	—	600 п.	—	983	20	

сѣмнной ржи, показанной въ соответствующей графѣ проданною.  
стствующей графѣ исключеніемъ; отдѣльной заготовки муки не производилось.  
заготовлено для себя 300 четвертей ржи на 1417 рублей 87 коп. на сословный капиталъ.

Заготовка сѣмянъ и продовольственнаго хлѣба производилась на уѣздные земскіе продо-  
вольственные капиталы.







# ВЪДОМОСТЬ О промыслахъ населенія

Олонецкой губерніи

за 1903 годъ.

Примечаніе 1) Не тотъ индѣ отъ естественнаго и искусственнаго вырваннаго до 40 000 руб.

2) Не тотъ индѣ индѣ отъ естественнаго вырваннаго до 20 000 руб.

3) Не тотъ индѣ индѣ отъ естественнаго вырваннаго до 27 000 руб.

4) Не тотъ индѣ индѣ отъ естественнаго вырваннаго до 23 000 руб. и вырваннаго индѣ — 21 000 руб.

5) Не тотъ индѣ отъ работъ при жѣлѣзной дорогѣ индѣ до 13 000 руб. и сбора вырваннаго — 16 000 руб.



Промыслы. Уѣзды.	Лѣсные заготовки.		Сплавъ лѣса.		Охота.		Рыболовство.		Извозъ.		Тяга судовъ.		Лоцманство.		Шкиперство и проч. занят. судовъ въ качествѣ матр., штурвальн. и т. п.	
	Число рабочихъ.	Заработано	Число рабочихъ.	Заработано	Число рабочихъ.	Заработано	Число рабочихъ.	Заработано	Число рабочихъ.	Заработано	Число рабочихъ.	Заработано	Число рабочихъ.	Заработано	Число рабочихъ.	Заработано
Петрозаводскій .	3202	60260	1000	15050	1455	9339	1617	32610	1168	15130	14	1400	60	13628	496	33465
Олонецкій .	2490	32345	1255	9312	910	7142	1354	13373	231	10400	—	—	152	39773	240	21600
Лодейнопольскій	3752	238850	1792	76827	1222	10457	950	20080	900	14695	1498	23690	211	44637	577	29450
Вытегорскій .	4065	156460	1272	15175	880	7370	815	20472	405	11760	2738	199200	—	—	470	15685
Каргопольскій .	2416	46445	17	348	2431	26965	1436	12100	1563	15930	—	—	—	—	—	—
Пудожскій .	2760	96865	1425	37665	2244	13520	1595	38700	480	4450	—	—	—	—	—	—
Повѣнецкій .	2473	37400	710	7050	1600	19272	974	21957	1420	11700	—	—	—	—	51	5030
Итого .	21158	668625	7471	161427	10742	94065	8741	159292	6167	84065	4250	224290	423	98038	1834	105230

Нагрузка и выгрузка судовъ.	Судо-строение.	Мѣстные промыслы.								Разные другіе промыслы.		Отхожіе промыслы.		В С Е Г О.				
		Добываніе ископаемыхъ.		Работы для горныхъ заводовъ.		Плотничество.		Кустарные промыслы.		Число рабочихъ.	Заработано	Число рабочихъ.	Заработано	Число рабочихъ.	Заработано			
		Число рабочихъ.	Заработано	Число рабочихъ.	Заработано	Число рабочихъ.	Заработано	Число рабочихъ.	Заработано									
308	3610	—	—	40	780	110	1315	733	11685	197	2795	330	1010	4300	122000	15030	324077	
984	3400	15	750	—	—	1010	36550	209	10450	386	4365	328	1140	950	37000	10514	227600	
700	25788	—	—	2	120	—	—	236	7350	192	8550	2580	40265	938	26000	15550	566759	
330	6880	66	9000	230	12135	—	—	345	9830	712	13040	4770	101785	646	20500	17744	599292	
—	—	30	400	7	250	—	—	350	5780	600	3270	2000	31200	4700	132690	15550	275378	
400	4100	—	—	—	—	—	—	153	3475	167	3000	600	3840	853	9825	10677	215440	
780	7470	—	—	—	90	2250	227	2940	79	540	975	12100	1186	15520	10565	143229		
Итого .	3502	51248	111	10150	279	13285	1210	40115	2253	51510	2333	35560	11583	191340	13573	363535	95630	2351775

Примѣчаніе. 1) Въ томъ числѣ отъ стекольнаго и каменотеснаго выручено до 60.000 руб.

2) Въ этой суммѣ значится выручка отъ провоза дровъ на судахъ до С.-Петербурга до 29.000 руб.

3) Въ томъ числѣ выручено отъ работъ по улучшенію и ремонту Маринской системы до 27.000 руб., сбора дубильной коры и рыжиковъ до 24.000 руб.

4) См. «Охожіе Пр.». Отъ сплава лѣсовъ за предѣлами уѣзда до 63.000 р. и выдѣлки кирпича—54.000 р.

5) Въ этомъ числѣ отъ работъ при желѣзной дорогѣ выручено до 13.000 р. и сбора рыжиковъ—16.000 р.







# ВѢДОМОСТЬ

0

## ФАБРИКАХЪ и ЗАВОДАХЪ

(съ производствомъ свыше 1000 рублей).

## въ Олонецкой губерніи

за 1903 годъ.







РОДЪ ФАБРИКЪ И ЗАВОДОВЪ.	Вытегорскій уѣздъ.			Г. Каргополь.			Каргопольскій уѣздъ.		
	Число фабрикъ и заводовъ.	Сумма производительности. Рубли.	Число раб-бочихъ.	Число фабрикъ и заводовъ.	Сумма производительности. Рубли.	Число раб-бочихъ.	Число фабрикъ и заводовъ.	Сумма производительности. Рубли.	Число раб-бочихъ.
<b>А. Казенные заводы:</b>									
Снарядно-литейный . . . . .	—	—	—	—	—	—	—	—	—
Чугунно-плавильные . . . . .	—	—	—	—	—	—	—	—	—
Воско-свѣчной . . . . .	—	—	—	—	—	—	—	—	—
<b>Б. Частные заводы:</b>									
<i>I. Обдѣльв. растит. продукты:</i>									
Лѣсопильные . . . . .	2	*) 445740	209	—	—	—	—	—	—
муки		12606	2	—	—	—	—	—	—
Древесно-массные (картонные) . . . . .	1	69545	63	—	—	—	—	—	—
Льноотрепальные . . . . .	—	—	—	—	—	—	—	—	—
Мукомольные . . . . .	1	94992	8	1	4400	5	—	—	—
Пивоваренные . . . . .	—	—	—	1	7172	4	—	—	—
Прянично-булочные . . . . .	—	—	—	1	безъакциза 11040	13	—	—	—
<i>II. Обдѣльв. животн. продукты:</i>									
Кожевенные . . . . .	—	—	—	—	—	—	—	—	—
Мѣховые (бѣличьи) . . . . .	—	—	—	4	80373	129	5	98698	135
<i>III. Обдѣльв. ископаем. продукты:</i>									
Чугунно-плавильные . . . . .	—	—	—	—	—	—	—	—	—
Кирпичные . . . . .	—	—	—	—	—	—	—	—	—
Желѣзо-передѣльные . . . . .	—	—	—	—	—	—	—	—	—
<i>IV. Слѣдующихъ производствъ:</i>									
Пароходныя ремонтныя мастерскія . . . . .	—	—	—	—	—	—	—	—	—
Типографіи и переплетныя . . . . .	—	—	—	—	—	—	—	—	—
Спичечные . . . . .	—	—	—	—	—	—	—	—	—
<b>И Т О Г О</b>	<b>4</b>	<b>622883</b>	<b>282</b>	<b>7</b>	<b>102985</b>	<b>151</b>	<b>5</b>	<b>98698</b>	<b>135</b>

Г. Пудожь.			Пудожскій уѣздъ.			Г. Повѣнецъ.			Повѣнецкій уѣздъ.			Всего по губерніи.		
Число фабрикъ и заводовъ.	Сумма производительности. Рубли.	Число раб-бочихъ.	Число фабрикъ и заводовъ.	Сумма производительности. Рубли.	Число раб-бочихъ.	Число фабрикъ и заводовъ.	Сумма производительности. Рубли.	Число раб-бочихъ.	Число фабрикъ и заводовъ.	Сумма производительности. Рубли.	Число раб-бочихъ.	Число фабрикъ и заводовъ.	Сумма производительности. Рубли.	Число раб-бочихъ.
—	—	—	—	—	—	—	—	—	—	—	—	1	319022	895
—	—	—	—	—	—	—	—	—	1	43904	43	2	82279	109
—	—	—	—	—	—	—	—	—	—	—	—	1	41738	3
—	—	—	1	143883	46	—	—	—	2	205510	71	11	1568522	697
—	—	—	—	—	—	—	—	—	—	—	—	муки	22969	8
—	—	—	—	—	—	—	—	—	—	—	—	2	102836	119
—	—	—	1	16000	78	—	—	—	—	—	—	1	16000	78
—	—	—	—	—	—	—	—	—	—	—	—	3	118292	18
—	—	—	—	—	—	—	—	—	—	—	—	1	7172	4
—	—	—	—	—	—	—	—	—	—	—	—	4	16390	23
—	—	—	—	—	—	—	—	—	—	—	—	—	—	—
—	—	—	—	—	—	—	—	—	—	—	—	6	16975	14
—	—	—	—	—	—	—	—	—	—	—	—	9	179070	264
—	—	—	—	—	—	—	—	—	—	—	—	—	—	—
—	—	—	—	—	—	—	—	—	—	—	—	1	9000	30
—	—	—	—	—	—	—	—	—	—	—	—	5	7062	49
—	—	—	—	—	—	—	—	—	—	—	—	1	6000	33
—	—	—	—	—	—	—	—	—	—	—	—	—	—	—
—	—	—	—	—	—	—	—	—	—	—	—	4	73483	124
—	—	—	—	—	—	—	—	—	—	—	—	2	11272	22
—	—	—	—	—	—	—	—	—	—	—	—	1	4164	28
—	—	—	2	159883	124	—	—	—	3	249414	114	55	2602246	2518

1) Въ этой суммѣ заключаются 8772 р. по выдѣлкѣ на заводѣ Матѣевои спичечной соломки изъ осины.







НАЗВАНІЕ ЗАВЕДЕНІИ

# ВѢДОМОСТЬ

о мелкихъ промышленныхъ заведеніяхъ (съ оборотомъ менѣе 1000 руб.)

въ Олонецкой губерніи,

за 1903 годъ.



НАЗВАНІЕ ЗАВЕДЕНІЙ.	Петрозаводскій уѣздъ.			Олонецкій уѣздъ.			Лодейнопольскій уѣздъ.		
	Число заведеній.	Рабочихъ.	Заработано.	Число заведеній.	Рабочихъ.	Заработано.	Число заведеній.	Рабочихъ.	Заработано.
Смоло-дегтекурни (ямы) -	44	68	1575	2	2	35	49	108	1265
Кирпичные -	6	6	210	12	12	750	9	9	600
Мѣлоплавильни	—	—	—	—	—	—	—	—	—
Гончарни -	—	—	—	—	—	—	49	64	3385
Кузницы -	101	142	4743	71	95	12595	56	65	3065
Мельницы -	181	181	9394	88	88	4800	82	82	4630
Красильни -	13	13	550	4	4	408	10	10	900
Кожевни -	32	61	9600	20	30	5708	22	28	5125
Овчинныя (скорняжныя) -	18	18	380	3	3	120	5	6	400
Итого -	395	489	26452	200	234	24416	282	372	19370

НАЗВАНІЕ ЗАВЕДЕНІЙ.	Вытегорскій уѣздъ.			Каргопольскій уѣздъ.			Пудожскій уѣздъ.			Повѣнецкій уѣздъ.			В С Е Г О.		
	Число заведеній.	Рабочихъ.	Заработано.	Число заведеній.	Рабочихъ.	Заработано.	Число заведеній.	Рабочихъ.	Заработано.	Число заведеній.	Рабочихъ.	Заработано.	Число заведеній.	Рабочихъ.	Заработано.
Смоло-дегтекурни (ямы) -	12	12	360	110	269	14100	20	20	603	17	19	247	254	498	18185
Кирпичные -	7	7	180	27	53	1335	15	17	1000	13	13	460	89	117	4535
Мѣлоплавильни	35	35	3489	—	—	—	—	—	—	—	—	—	35	35	3489
Гончарни -	92	100	3490	16	18	700	16	16	480	—	—	—	173	198	8055
Кузницы -	90	130	13400	168	297	11623	46	54	2940	52	54	2359	584	837	50725
Мельницы -	100	100	4500	359	359	9050	130	130	5300	53	53	793	993	993	38467
Красильни -	10	10	782	18	18	792	1	1	440	—	—	—	56	56	3872
Кожевни -	18	29	7366	70	144	17703	7	7	1050	7	14	510	176	313	47062
Овчинныя (скорняжныя) -	31	31	650	13	15	230	10	10	840	—	—	—	80	83	2620
Итого -	393	454	34217	783	1173	55533	245	255	12653	142	153	4369	2440	3130	177010







# ВЪДОМОСТЬ

о числѣ выданныхъ торговыхъ документовъ по городамъ и уѣздамъ

## Олонецкой губерніи

за 1903 операционный годъ.

(съ ноября по ноябрь).

№ п/п	Города		Уѣзды		Итого
	Города	Уѣзды	Города	Уѣзды	
1	1	1	1	1	4
2	1	1	1	1	4
3	1	1	1	1	4
4	1	1	1	1	4
5	1	1	1	1	4
6	1	1	1	1	4
7	1	1	1	1	4
8	1	1	1	1	4
9	1	1	1	1	4
10	1	1	1	1	4
11	1	1	1	1	4
12	1	1	1	1	4
13	1	1	1	1	4
14	1	1	1	1	4
15	1	1	1	1	4
16	1	1	1	1	4
17	1	1	1	1	4
18	1	1	1	1	4
19	1	1	1	1	4
20	1	1	1	1	4
21	1	1	1	1	4
22	1	1	1	1	4
23	1	1	1	1	4
24	1	1	1	1	4
25	1	1	1	1	4
26	1	1	1	1	4
27	1	1	1	1	4
28	1	1	1	1	4
29	1	1	1	1	4
30	1	1	1	1	4
31	1	1	1	1	4
32	1	1	1	1	4
33	1	1	1	1	4
34	1	1	1	1	4
35	1	1	1	1	4
36	1	1	1	1	4
37	1	1	1	1	4
38	1	1	1	1	4
39	1	1	1	1	4
40	1	1	1	1	4
41	1	1	1	1	4
42	1	1	1	1	4
43	1	1	1	1	4
44	1	1	1	1	4
45	1	1	1	1	4
46	1	1	1	1	4
47	1	1	1	1	4
48	1	1	1	1	4
49	1	1	1	1	4
50	1	1	1	1	4
51	1	1	1	1	4
52	1	1	1	1	4
53	1	1	1	1	4
54	1	1	1	1	4
55	1	1	1	1	4
56	1	1	1	1	4
57	1	1	1	1	4
58	1	1	1	1	4
59	1	1	1	1	4
60	1	1	1	1	4
61	1	1	1	1	4
62	1	1	1	1	4
63	1	1	1	1	4
64	1	1	1	1	4
65	1	1	1	1	4
66	1	1	1	1	4
67	1	1	1	1	4
68	1	1	1	1	4
69	1	1	1	1	4
70	1	1	1	1	4
71	1	1	1	1	4
72	1	1	1	1	4
73	1	1	1	1	4
74	1	1	1	1	4
75	1	1	1	1	4
76	1	1	1	1	4
77	1	1	1	1	4
78	1	1	1	1	4
79	1	1	1	1	4
80	1	1	1	1	4
81	1	1	1	1	4
82	1	1	1	1	4
83	1	1	1	1	4
84	1	1	1	1	4
85	1	1	1	1	4
86	1	1	1	1	4
87	1	1	1	1	4
88	1	1	1	1	4
89	1	1	1	1	4
90	1	1	1	1	4
91	1	1	1	1	4
92	1	1	1	1	4
93	1	1	1	1	4
94	1	1	1	1	4
95	1	1	1	1	4
96	1	1	1	1	4
97	1	1	1	1	4
98	1	1	1	1	4
99	1	1	1	1	4
100	1	1	1	1	4



Наименованіе промысловыхъ свидѣтельствъ.	Г. Петрозаводскъ.		Петрозаводскій уѣздъ.		Г. Олонецъ.		Олонецкій уѣздъ.		Г. Лодѣнское-Полѣ.		Лодѣног. уѣздъ.		Итого.								Всего.												
	Г. Вытегра.		Вытегорскій уѣздъ.		Г. Каргополь.		Каргопольскій уѣздъ.		Г. Пудожъ.		Пудожскій уѣздъ.		Г. Повенецъ.		Повенецкій уѣздъ.		Города.		Уѣзды.		Годов.		Полуг.										
	Год.	Пол.	Год.	Пол.	Год.	Пол.	Год.	Пол.	Год.	Пол.	Год.	Пол.	Год.	Пол.	Год.	Пол.	Год.	Пол.	Год.	Пол.	Год.	Пол.	Год.	Пол.									
<b>I. Для торговыхъ предпріятій.</b>																																	
I-го разряда:																																	
1) На торговыя заведенія и промыслы . . . . .	—	—	1	—	—	—	—	—	—	—	—	1	—	—	—	—	—	1	—	2	—	3	—	—									
2) На складочныя помѣщенія . . . . .	—	—	—	—	—	—	—	—	—	—	—	6	—	—	—	—	—	4	—	6	2	10	2	—									
II-го разряда:																																	
1) На торговыя заведенія и промыслы . . . . .	67	6	43	—	14	—	26	1	11	—	57	35	1	54	4	22	—	50	3	6	—	23	2	9	—	28	3	164	7	281	21	445	28
2) На складочныя помѣщенія . . . . .	14	—	5	—	3	—	11	—	10	—	12	13	—	7	—	8	—	3	—	7	—	3	—	7	—	1	—	62	—	42	—	104	—
III-го разряда:																																	
1) На торговыя заведенія и промыслы . . . . .	85	14	204	11	12	—	127	11	13	—	183	51	5	153	8	26	—	163	14	4	—	84	3	14	—	78	7	205	19	992	62	1197	81
2) На складочныя помѣщенія . . . . .	1	—	4	—	—	—	1	—	1	—	5	—	—	—	—	—	—	—	—	—	—	1	—	—	—	1	—	2	—	12	1	14	1
IV-го разряда:																																	
1) На торговыя заведенія . . . . .	21	2	61	4	50	—	37	8	7	—	30	19	2	33	1	25	—	76	8	7	—	25	5	12	—	68	7	141	4	330	39	471	43
V-го разряда:																																	
1) На развозный торгъ . . . . .	—	—	12	4	—	—	11	—	—	—	18	—	—	5	—	—	—	20	5	—	—	7	—	—	—	7	2	—	—	80	15	80	15
2) На разносный торгъ . . . . .	—	—	20	4	—	—	12	—	—	—	10	—	—	10	1	—	—	14	10	—	—	6	6	—	—	13	—	—	—	85	24	85	24
<b>II. Для промышленныхъ предпріятій:</b>																																	
I-го разряда . . . . .	—	—	—	—	—	—	—	—	—	—	—	—	—	—	—	—	—	—	—	—	—	—	—	—	—	—	—	—	—	—	—	—	—
II-го разряда . . . . .	1	—	—	—	—	—	—	—	—	—	—	—	—	—	—	—	—	—	—	—	—	—	—	—	—	—	—	—	—	—	—	—	—
IV-го разряда . . . . .	1	—	6	1	—	—	3	—	—	—	2	1	—	6	—	—	—	3	—	—	—	5	—	—	—	3	—	2	—	28	1	30	1
V-го разряда . . . . .	4	3	6	3	—	—	13	4	—	—	13	—	—	19	—	4	—	9	—	—	—	16	—	—	—	8	—	8	3	84	7	92	10
VI-го разряда . . . . .	6	3	26	3	—	—	21	5	1	—	20	—	—	25	2	3	—	1	2	—	—	27	—	—	—	20	—	10	3	140	13	150	16
VII-го разряда . . . . .	11	2	9	1	2	—	12	3	1	—	33	4	—	2	—	1	—	1	1	3	—	19	—	—	—	1	—	22	2	77	11	99	13
VIII-го разряда . . . . .	17	2	13	1	1	—	17	1	2	—	29	11	1	7	1	7	—	20	1	—	—	9	—	4	—	4	1	42	3	99	5	141	8
III. Для паровыхъ судовъ . . . . .	4	—	2	—	—	—	—	—	—	—	48	1	—	6	—	—	—	—	—	—	—	1	—	—	—	2	—	5	—	59	—	64	—
<b>IV. Для личныхъ промысловыхъ занятій:</b>																																	
1) Инспекторъ, агентовъ и проч. торг. посредниковъ . . . . .	5	1	—	—	1	—	—	—	1	—	5	8	—	1	—	1	—	—	—	—	—	—	—	—	—	1	—	16	1	7	—	23	1
2) Приказчиковъ 1-го класса . . . . .	58	—	49	7	2	—	44	5	10	—	49	28	—	40	3	16	—	36	5	5	—	30	—	2	—	20	—	121	—	268	27	389	27
3) Приказчиковъ 2-го класса . . . . .	44	2	13	—	5	—	21	—	5	—	22	20	—	25	1	25	—	20	1	6	—	6	1	3	—	9	4	108	2	116	8	224	10
<b>Сословныя купеческія свидѣтельства:</b>																																	
1-й гильдіи . . . . .	—	—	—	—	—	—	—	—	—	—	—	—	—	1	—	—	—	—	—	—	—	—	—	—	—	—	—	—	—	2	—	2	—
2-й гильдіи . . . . .	18	—	—	—	—	—	6	—	—	—	2	—	—	19	—	—	—	11	—	—	—	8	—	—	—	4	—	18	—	50	—	68	—
Ярмарочныхъ для розничной торговли . . . . .	—	—	—	—	—	—	—	—	—	—	—	—	—	16	—	—	—	—	—	—	—	—	—	—	—	—	—	—	16	—	16	—	—
<b>Итого</b> . . . . .	<b>357</b>	<b>35</b>	<b>474</b>	<b>39</b>	<b>90</b>	<b>—</b>	<b>362</b>	<b>38</b>	<b>62</b>	<b>—</b>	<b>545</b>	<b>191</b>	<b>9</b>	<b>429</b>	<b>21</b>	<b>138</b>	<b>—</b>	<b>427</b>	<b>50</b>	<b>43</b>	<b>—</b>	<b>271</b>	<b>17</b>	<b>51</b>	<b>—</b>	<b>268</b>	<b>24</b>	<b>932</b>	<b>44</b>	<b>2776</b>	<b>236</b>	<b>3708</b>	<b>280</b>
	<b>392</b>		<b>513</b>		<b>90</b>		<b>400</b>		<b>62</b>		<b>592</b>	<b>200</b>		<b>450</b>		<b>138</b>		<b>499</b>		<b>43</b>		<b>288</b>		<b>51</b>		<b>292</b>		<b>976</b>		<b>3012</b>		<b>3988</b>	







**ВЪДОМОСТЬ**  
**о ярмаркахъ и торжкахъ**  
**въ Олонецкой губерніи**  
*за 1903 годъ.*

№	Название и местонахождение	Продолжительность	Цѣль	Примечанія	Итого
1	А. Лодовская	20-22 февраля	ярмарка		2176
2	Б. Лодовская	23-25 февраля	ярмарка		2027
3	В. Лодовская	26-28 февраля	ярмарка		2100
4	Г. Лодовская	1-3 марта	ярмарка		1887
5	Д. Лодовская	4-6 марта	ярмарка		1800
6	Е. Лодовская	7-9 марта	ярмарка		1710
7	Ж. Лодовская	10-12 марта	ярмарка		1620
8	З. Лодовская	13-15 марта	ярмарка		1530
9	И. Лодовская	16-18 марта	ярмарка		1440
10	К. Лодовская	19-21 марта	ярмарка		1350
11	Л. Лодовская	22-24 марта	ярмарка		1260
12	М. Лодовская	25-27 марта	ярмарка		1170
13	Н. Лодовская	28-30 марта	ярмарка		1080
14	О. Лодовская	31 марта - 1 апреля	ярмарка		990
15	П. Лодовская	2-4 апреля	ярмарка		900
16	Р. Лодовская	5-7 апреля	ярмарка		810
17	С. Лодовская	8-10 апреля	ярмарка		720
18	Т. Лодовская	11-13 апреля	ярмарка		630
19	У. Лодовская	14-16 апреля	ярмарка		540
20	Ф. Лодовская	17-19 апреля	ярмарка		450
21	Х. Лодовская	20-22 апреля	ярмарка		360
22	Ц. Лодовская	23-25 апреля	ярмарка		270
23	Ч. Лодовская	26-28 апреля	ярмарка		180
24	Ш. Лодовская	29-31 апреля	ярмарка		90
25	Щ. Лодовская	1-3 мая	ярмарка		0
26	Ъ. Лодовская	4-6 мая	ярмарка		0
27	Ы. Лодовская	7-9 мая	ярмарка		0
28	Э. Лодовская	10-12 мая	ярмарка		0
29	Ю. Лодовская	13-15 мая	ярмарка		0
30	Я. Лодовская	16-18 мая	ярмарка		0



№№	Название и мѣстонахождение.	Время открытія.	Въ томъ числѣ лошадей.						
			Привезено.	Продано.	Пригнано.	На сумму.	Продано.	На сумму.	
			Рубл.	Рубл.	Головъ	Рубл.	Головъ	Рубл.	
<b>А. Городскія:</b>									
<b>Г. Петрозаводскъ.</b>									
1	Сборная . . . . .	20—23 февраля.	3176	2478	—	—	—	—	—
2	Петровская . . . . .	28—30 іюня.	2627	2627	—	—	—	—	—
	Итого . . . . .	2 ярмарки.	5803	5105	—	—	—	—	—
<b>Г. Олонецъ.</b>									
3	Крещенская . . . . .	6—15 января.	7640	4465	36	2160	28	1680	
4	Рождество-Богородицкая . . . . .	8—15 сентября.	16085	9660	150	7500	85	4250	
	Итого . . . . .	2 ярмарки.	23725	14125	186	9660	113	5930	
<b>Г. Лодейное-Поле.</b>									
5	Введенская . . . . .	21—28 ноября.	2985	2505	—	—	—	—	
<b>Г. Вытегра.</b>									
6	Христорождественская . . . . .	26 дек.—6 янв.	21730	11710	80	2400	40	1200	
7	Срѣтенская . . . . .	2—12 февраля.	3460	1655	—	—	—	—	
8	Покровская . . . . .	1—15 октября.	44470	18950	350	5250	200	3000	
	Итого . . . . .	3 ярмарки.	69660	32315	430	7650	240	4200	
<b>Г. Каргополь.</b>									
9	Евдокіевская . . . . .	23 фев.—4 марта	69530	40695	900	36000	580	23200	
<b>Г. Пудожь.</b>									
10	Троицкая . . . . .	25 мая—1 іюня.	3600	2045	—	—	—	—	
11	Никольская . . . . .	6—13 декабря.	24470	13428	30	1450	15	700	
	Итого . . . . .	2 ярмарки.	28070	15473	30	1450	15	700	
<b>Всего по городамъ . . . . .</b>									
		11 ярмарокъ.	199773	110218	1546	54760	948	34030	



№	Названіе и мѣстонахожденіе.	Время открытія.	Привезено. Рубл.	Продано. Рубл.	Въ томъ числѣ лошадей.			
					Пригнано. Головъ	На сумму. Рубли.	Продано. Головъ	На сумму. Рубли.
<b>Б. Сельскія:</b>								
<b>Петрозаводскій уѣздъ.</b>								
1	Рождество-Богородицкая въ Острѣчинахъ .	8 11 сентября	7162	1755	—	—	—	—
2	Тоже въ Кондопогѣ .		9110	2395	—	—	—	—
3	Георгіевскій торжокъ въ Шелт.-Бережн. вол.	23—25 апрѣля.	1500	250	—	—	—	—
4	Тоже—тамъ же .	26—29 ноября.	4585	2188	—	—	—	—
5	Алексѣевскій въ Великой губѣ .	17—19 марта.	15050	3520	—	—	—	—
Итого .			37407	10108	—	—	—	—
<b>Олонецкій уѣздъ.</b>								
6	Александрo-Свирская-Троицкая .	25—28 мая.	72450	31140	200	10000	150	7500
7	Тамъ же .	29 авг.—1 сент.	41545	18655	100	5000	60	3000
8	Никитинская въ с. Важнахъ .	15—23 сентября	52730	13245	—	—	—	—
Итого .			166725	63040	300	15000	210	10500
<b>Лодейнопольскій уѣздъ.</b>								
9	Афанасьевская въ сел. Оштѣ .	18—25 февраля.	50478	28491	15	1000	10	500
10	Сборная въ сел. Оштѣ .	23 фев.—1 мар.	36177	23770	20	1300	12	550
11	Пятницкая въ Сермакскомъ погостѣ .	28—31 октября.	2680	354	—	—	—	—
12	Знаменская, тамъ же .	21—28 ноября.	1465	300	—	—	—	—
13	Средокрестная въ сел. Оштѣ .	12—17 марта.	19051	14642	—	—	—	—
Итого .			109851	67577	35	2300	22	1050
<b>Каргопольскій уѣздъ.</b>								
14	Афанасьевская въ Вохтомскомъ погостѣ .	18—25 января.	19275	4460	—	—	—	—
15	Афанасьевскій торжокъ въ Устьмошск. пог.	18—21 января.	70260	34665	—	—	—	—
16	Алексѣевская въ Троицкомъ погостѣ .	17—24 марта.	134608	100728	840	25600	840	25600
17	Григорьевскій въ Ошевенскомъ погостѣ .	12—14 марта.	7990	2700	—	—	—	—
18	Богословскій въ Устьмошскомъ погостѣ .	26—29 сентября	65465	27995	—	—	—	—
19	Покровскій въ с. Александровскѣ, Алек. вол.	1—4 октября.	16430	4750	—	—	—	—
20	Благовѣщенскій въ Мошинскомъ погостѣ .	25—30 марта.	26535	10935	—	—	—	—
21	Михайловскій въ Воезерскомъ погостѣ .	8—10 ноября.	9570	3860	—	—	—	—
22	Благовѣщенская въ Устьмошскомъ погостѣ	25—28 марта.	36579	31499	—	—	—	—
Итого .			386892	221592	840	25600	840	25600



№№	Названіе и мѣстонахождение.	Время открытія.	Привезено.	Продано.	Въ томъ числѣ лошадей.				
					Пригнано.	На сумму.	Продано.	На сумму.	
			Р у б л и.		Головъ	Рубли.	Головъ	Рубли.	
<b>Пудожскій уѣздъ.</b>									
23	Крещенская въ Кенозерскомъ погостѣ .	6—13 января,	12920	5417	—	—	—	—	
24	Благовѣщенская, тамъ же .	25—31 марта.	26535	8410	—	—	—	—	
25	Рождество-Богород. въ Колодозерскомъ пог.	8—15 сентября	5015	1275	—	—	—	—	
26	Тоже въ Нигижемско-Пречистенскомъ пог.		11820	2187	—	—	—	—	
27	Покровская въ Корбозерскомъ погостѣ .	1—8 октября.	3940	1045	—	—	—	—	
28	Георгіевская въ Нигижемско-Георгіевск. пог.	26—30 ноября.	Торговли не было.						
И т о г о .		6 ярмарокъ.	60230	18334	—	—	—	—	
<b>Повѣнецкій уѣздъ.</b>									
29	Крещенская въ Шунгскомъ погостѣ .	6—18 января.	128757	83185	—	—	—	—	
30	Сборная .	Тамъ-же.	1 нед. вел. поста	11229	6969	50	2000	50	2000
31	Благовѣщенская .		25 марта—1 апр.	27000	10560	—	—	—	—
32	Срѣтенская въ Селецкомъ погостѣ .	—	Торговли не было.						
И т о г о .		4 ярмарки.	166986	100714	—	—	—	—	
Всего по уѣздамъ		32 ярмарки.	928091	481345	1225	44900	1122	39150	
Всего по губерніи		43 ярмарки.	1127864	591563	2771	99660	2020	73180	



# ВЪДОМОСТЬ

О ЧИСЛѢ ЖИТЕЛЕЙ ПО СОСЛОВІЯМЪ

въ Олонецкой губерніи

за 1903 годъ.















ГОРОДА И УЪЗДЫ.	Число браковъ.	Ч и с л о			Прибыль и убыль.	
		Законно-рожденныхъ.				
		М. п.	Ж. п.	Об. п.		
Г. Петрозаводскъ	—	110	260	245	505	
Уѣздъ	—	579	1707	1588	3295	
Г. Олонецъ	—	4	17	16	33	
Уѣздъ	—	315	945	898	1843	
Г. Лодейное-поле	—	6	19	12	31	
Уѣздъ	—	318	1069	1091	2160	
Г. Вытегра	—	40	85	105	190	
Уѣздъ	—	425	1304	1189	2493	
Г. Каргополь	—	15	39	31	70	
Уѣздъ	—	620	1772	1764	3536	
Г. Пудожъ	—	12	32	24	56	
Уѣздъ	—	321	932	824	1756	
Г. Повѣнецъ	—	10	19	28	47	
Уѣздъ	—	167	575	573	1168	
Итого въ городахъ	—	207	471	461	932	
уѣздахъ	—	2745	8304	7927	16231	
Всего по губерніи	—	2952	8775	8388	17163	

Примѣчаніе. Въ общемъ числѣ браковъ, рожденій и смертей заключалось у иновѣрцевъ: браковъ—28,

р о д и в ш и х с я.						Число умершихъ.			Прибыль и убыль.
Незаконно-рожденныхъ.			В С Е Г О.						
М. п.	Ж. п.	Об. п.	М. п.	Ж. п.	Об. п.	М. п.	Ж. п.	Об. п.	
13	14	27	273	259	532	262	204	466	+66
12	8	20	1719	1596	3315	1430	1308	2738	+577
—	—	—	17	16	33	27	11	38	—5
9	10	19	954	908	1862	771	684	1455	+407
2	—	2	21	12	33	21	10	31	+2
13	9	22	1082	1100	2182	902	813	1715	+467
12	4	16	97	109	206	104	90	194	+12
18	14	32	1322	1203	2525	974	879	1853	+672
3	1	4	42	32	74	37	35	72	+2
22	18	40	1794	1782	3576	1455	1415	2870	+706
4	1	5	36	25	61	23	18	41	+20
10	7	17	942	831	1773	802	739	1541	+232
1	—	1	20	28	48	25	23	48	0
6	8	14	581	581	1162	407	391	798	+364
35	20	55	506	481	987	499	391	890	+97
90	74	164	8394	8001	16395	6741	6229	12970	+3425
125	94	219	8900	8482	17382	7240	6620	13860	+3522

родившихся—113, умершихъ—109.







ГОДЫ ПОДАТЪ

ОБЛАДНЕМЪ ПЛАТЖИ

1. Государственный казенный налогъ

а) За торговлю въ розницу (включая)

б) За торговлю въ оптовомъ продажѣ

в) За торговлю въ обществ. продажѣ

2. Бюджетный налогъ на землю

# ВѢДОМОСТЬ

## о поступленіи сборовъ

### въ Олонецкой губерніи

за 1903 годъ.

4. Государственный казенный налогъ

Налогъ на имущество

Налогъ на имущество (включая)

5. Земельный налогъ

а) Удѣльный земельный налогъ

б) За торговлю въ розницу (включая)

в) За торговлю въ оптовомъ продажѣ

г) За торговлю въ обществ. продажѣ

д) За торговлю въ обществ. продажѣ и торговлю въ обществ. продажѣ

е) Налогъ на имущество

Итого







РОДЫ ПОДАТЕЙ.	Слѣдовало поступить.				Вновь причислено.				Исключено.				Взыскано.				Осталось къ 1 Января 1904 г.						
	Недоимокъ.		Оклада.		Недоимокъ.		Оклада.		Недоимокъ.		Оклада.		Недоимокъ.		Оклада.		Недоимокъ.		Оклада.		В С Е Г О.		
	Р.	К.	Р.	К.	Р.	К.	Р.	К.	Р.	К.	Р.	К.	Р.	К.	Р.	К.	Р.	К.	Р.	К.	Р.	К.	
<i>б) Уѣздная земская сбора:</i>																							
а) Съ торговых документовъ . . . . .	—	—	7265	59	—	—	334	60	—	—	280	28	—	—	7319	91	—	—	—	—	—	—	
б) Съ недвижимыхъ имуществъ {	въ городахъ . . . . .	4810	82	27332	51	2	1	—	33	3	97	14	15	3737	59	23957	5	1071	27	3361	64	4432	91
	« уѣздахъ . . . . .	27495	48	52973	39	9	37	220	2	21	60	9043	24	7755	56	26514	67	19727	69	17635	50	37363	19
в) Съ земель и лѣсовъ . . . . .	91786	61 <sup>1/4</sup>	645908	29	26	73	23	74	24	42	1305	79	63504	25	620070	51	28284	67 <sup>1/4</sup>	24555	73	52840	40 <sup>1/4</sup>	
г) Пени за неплатежъ . . . . .	8528	49	—	—	3326	5	—	—	21	60	—	—	1466	2	—	—	10366	92	—	—	10366	92	
<b>Итого</b> . . . . .	132621	40 <sup>1/4</sup>	733479	78	3364	16	578	69	71	59	10643	46	76463	42	677862	14	59450	55 <sup>1/4</sup>	45552	87	105003	42 <sup>1/4</sup>	
Всего губернскаго и уѣзнаго земскихъ сборовъ . . . . .	272655	16 <sup>1/4</sup>	1200991	87	5791	13	1007	49	1357	79	11031	2	136424	53	1104821	69	140663	97 <sup>1/4</sup>	86146	65	226810	62 <sup>1/4</sup>	
Всего текущихъ платежей . . . . .	286745	11 <sup>1/4</sup>	1470930	75	5803	84	1173	9	1393	31	14337	80	144644	12	1330624	37	146511	52 <sup>1/4</sup>	127141	67	273653	19 <sup>1/4</sup>	
<b>ДРУГИХЪ РАЗНЫХЪ ВЗЫСКАНИЙ ПО ВѢДОМСТВАМЪ.</b>																							
Министерства Земледѣлія и Государственныхъ Имуществъ:																							
Лѣснаго Департамента . . . . .	6610	10	—	—	—	—	—	—	—	—	—	—	—	—	—	—	6610	10	—	—	6610	10	
Министерства Финансовъ:																							
Департамента Государственнаго Казначейства . . . . .	11285	30	—	—	—	—	11564	98	2433	87	44	47	4219	28	6047	58	7632	15	5472	93	13105	8	
Департамента Окладныхъ Сборовъ . . . . .	1878	97	—	—	—	—	3760	24	35	55	836	62	122	10	2324	66	1721	32	598	96	2320	28	
Учрежденія по Части Торговли и Промышленности . . . . .	872	66	—	—	—	—	33652	66	4	23	848	67	868	43	32434	61	—	—	369	38	369	38	
Особой Канцеляріи по Кредитной части . . . . .	—	—	—	—	—	—	2542	63	—	—	—	—	—	—	2542	63	—	—	—	—	—	—	
Министерства Внутреннихъ Дѣлъ . . . . .	1210	—	—	—	—	—	6598	20	—	—	125	28	1210	—	4385	82	—	—	2087	10	2087	10	
Главнаго Управленія Почтъ и Телеграфовъ . . . . .	506	32	—	—	—	—	210	77	—	—	—	—	—	—	204	51	506	32	6	26	512	58	
Министерства Юстиціи . . . . .	6247	65	—	—	—	—	5296	59	319	66	58	13	154	4	609	36	5773	95	4629	10	10403	5	
Министерства Народнаго Просвѣщенія . . . . .	1844	—	—	—	—	—	7957	—	44	—	25	—	600	—	3637	50	1200	—	4294	50	5494	50	
<b>Итого разныхъ взысканій</b> . . . . .	33455	—	—	—	—	—	71583	7	2837	31	1938	17	7173	85	52186	67	23443	84	17458	23	40902	7	
<b>ВЪ ТОМЪ ЧИСЛѢ ВЗЫСКАНИЙ НА ОТВѢТСТВЕННОСТИ ГУБЕРНСКАГО НАЧАЛЬСТВА.</b>																							
По вѣдомствамъ:																							
Министерства Земледѣлія и Государственныхъ Имуществъ . . . . .	6707	83	—	—	5	99	—	—	154	51	—	—	5	99	—	—	6553	32	—	—	6553	32	
Министерства Юстиціи . . . . .	6103	67	—	—	18	18	2739	71	739	67	32	69	469	54	253	75	6412	64	2453	27	8865	91	
Министерства Финансовъ.	Департамента Государственнаго Казначейства . . . . .	1027	1	—	—	70	50	210	19	34	20	—	—	186	50	6	26	1076	81	203	93	1280	74
	« Неокладныхъ сборовъ . . . . .	924	92	—	—	93	50	829	63	170	80	—	—	247	42	384	43	1300	20	445	20	1745	40
	« Торговли и Мануфактуръ . . . . .	100	—	—	—	—	—	—	—	—	—	—	—	—	—	—	—	100	—	—	—	100	—
Главнаго Управленія Почтъ и Телеграфовъ . . . . .	503	19	—	—	—	—	—	—	—	—	—	—	—	—	—	—	503	19	—	—	503	19	
<b>Итого</b> . . . . .	15366	62	—	—	8	17	3779	53	1099	18	32	69	909	45	644	44	15946	16	3102	40	19048	56	







# В Ъ Д О М О С Т Ъ

о распредѣленіи недоимокъ по городамъ и уѣздамъ Олонецкой губерніи  
за 1903 годъ.

ГОРОДА И УѢЗДЫ.	Н е д о и м о к ъ.																	
	По государственному поземельному налогу.		По выкупнымъ платежамъ.						По государственному квартирному налогу.		По разнымъ взыска- ніямъ.		Губернскаго и уѣзд- ныхъ земскихъ сбо- ровъ.		В С Е Г О.			
	Р.	К.	Р.	К.	Р.	К.	Р.	К.	Р.	К.	Р.	К.	Р.	К.	Р.	К.		
Г. Петрозаводскъ . . . . .	—	—	—	—	—	—	—	—	15	1	168	26	7729	91	5302	79	13215	97
Уѣздъ . . . . .	10	98	4523	61	—	—	—	—	—	—	—	—	1266	74	23029	89	28831	22
Г. Олоонецъ . . . . .	—	—	—	—	—	—	—	—	—	—	—	—	1060	64	1675	79	2736	43
Уѣздъ . . . . .	4	21	559	49	—	—	—	—	—	—	—	—	1515	88	59696	1 <sup>1</sup> / <sub>2</sub>	61775	59 <sup>1</sup> / <sub>2</sub>
Г. Лодейное-поле . . . . .	—	—	—	—	—	—	—	—	23	98	—	—	2719	22	4487	95	7231	15
Уѣздъ . . . . .	61	55	883	29	194	40	—	—	—	—	—	—	1496	32	32158	39	34793	95
Г. Вытегра . . . . .	—	—	—	—	—	—	—	—	425	3	1	—	1977	96	5126	39	7530	38
Уѣздъ . . . . .	117	24	10521	9	467	70	1928	14	—	—	—	—	10336	40	40554	54 <sup>3</sup> / <sub>4</sub>	63925	11 <sup>3</sup> / <sub>4</sub>
Г. Каргополь . . . . .	—	—	—	—	—	—	—	—	—	—	—	—	6501	40	27	98	6529	38
Уѣздъ . . . . .	8	2	5228	17	—	—	—	—	—	—	—	—	3506	45	4937	10	13699	74
Г. Пудожь . . . . .	—	—	—	—	—	—	—	—	—	—	—	—	328	7	3734	45	4062	52
Уѣздъ . . . . .	48	95	3403	42	—	—	—	—	—	—	—	—	1056	74	4287	34	8796	45
Г. Повѣнецъ . . . . .	—	—	—	—	—	—	—	—	16	98	—	—	945	5	1238	32	2200	35
Уѣздъ . . . . .	360	99	17837	27	33	79	—	—	—	—	—	—	461	29	40533	67	59227	1
Всего по губерніи . . . . .	611	94	42956	34	695	89	1928	14	481	—	169	26	40902	7	226810	62 <sup>1</sup> / <sub>4</sub>	314555	26 <sup>1</sup> / <sub>4</sub>







# ВЪДОМОСТЪ

О ГОРОДСКИХЪ ДОХОДАХЪ, РАСХОДАХЪ, КАПИТАЛАХЪ И НЕДОИМКАХЪ

по Олонецкой губерніи

за 1903 годъ.



81 М

Г О Р О Д А.

Р А С  
Назначено по  
сметѣ.  
Р У

Х О Д Ы. Д О Х О Д Ы.  
Израсходовано. Назначено по сметѣ. Поступило.  
Сумма невыполненныхъ расходовъ. Сумма городскихъ недоимокъ. Сумма запасныхъ капиталовъ.  
б л и и к о п ъ й к и.

Городъ	Р А С		Х О Д Ы.		Д О Х О Д Ы.		Сумма невыполненныхъ расходовъ.	Сумма городскихъ недоимокъ.	Сумма запасныхъ капиталовъ.					
	Назначено по сметѣ.	Р У	Израсходовано.	Поступило.	Назначено по сметѣ.	Поступило.			б	и				
Петрозаводскъ	46055	33	55241	94	46055	33	55457	98	13023	55	17738	78	1987	23
Олонецъ	7599	23	5970	88	7599	98	5980	91	1683	54	1714	19	6900	—
Лодейное-поле	9881	78	7242	49	9881	78	8182	19	2394	25	1078	73	818	68
Вытегра	19810	55	18870	58	19810	55	23219	41 <sup>1/2</sup>	13202	6 <sup>1/2</sup>	4563	88	6601	44 <sup>1/2</sup>
Каргополь	12395	20	12390	63	12366	20	12232	57	1519	1	2874	60	400	—
Пудожъ	5873	49	6024	42	5873	49	6159	8	—	—	3734	45	102	98
Повънецъ	16591	66	14777	24	16592	61	15315	23	1678	29	1083	20	209000	—
Итого	118207	24	120518	18	118179	94	126547	37 <sup>1/2</sup>	33500	70 <sup>1/2</sup>	32787	83	225810	33 <sup>1/2</sup>







# ВѢДОМОСТЬ

о доходахъ, дѣйствительно поступившихъ по городамъ

Олонецкой губерніи

за 1903 годъ.



ГОРОДА.

Д о х о д ы о б ы к н о в е н

Съ городских недвижимых имуществ и оборотных статей.  
 За проходы и провозы по городским сооружениям из астоян. судовъ  
 Отбичного сбора съ недвижимых имуществъ.  
 Съ документов на право производства торговли и промысловъ.  
 Съ трактирных заведений, постоялых дворов, и съветныхъ лавокъ.  
 Съ извозного и перевозного промысловъ.  
 Съ лошадей и экипажей, содержащихся частными лицами.  
 Съ собакъ.  
 Съ свидѣтел, протестовъ и представлений ко взыск. раз. актовъ.  
 За клейменіе мѣръ и вѣсовъ.

Р у б л и н и к о п ѣ й к и.

н ы е.

Д о х о д ы ч р е з ы ч а й н ы е.

Съ аукционных продажъ движимаго имущества.  
 Съ привозимыхъ въ городъ и отвозимыхъ изъ него товаровъ.  
 Молочные и случайные.  
 И т о г о.

Изъ недвижимокъ.  
 Изъ городскихъ капиталовъ.  
 Прибылей изъ городскихъ банковъ.  
 Отъ казны.  
 На наемъ ночныхъ сторожей.  
 Изъ мѣстныхъ земскихъ сборовъ.  
 Изъ другихъ источниковъ.  
 И т о г о.

Р у б л и н и к о п ѣ й к и.

Всего  
дохода.

Городъ	Р	У	Б	Л	И	Н	К	О	П	Ѣ	Й	К	И.	Р	У	Б	Л	И	Н	К	О	П	Ѣ	Й	К	И.	Итого	Всего			
Петрозаводскъ	9213	20	4552	—	12190	47	1369	65	1963	36	757	45	—	—	124	10	85	17	1	9	—	—	—	—	—	—	20945	31	55457	98	
Олонецъ	3840	6	—	—	309	38	172	40	—	—	—	—	—	—	—	—	18	80	—	—	—	—	—	—	—	—	—	—	—	—	—
Лодейное-поле	4312	43	—	—	637	32	121	85	150	—	—	—	—	—	—	—	11	75	—	—	—	—	—	—	—	—	—	—	—	—	—
Вытегра	4682	19 1/2	2156	5	8825	33	462	75	876	50	127	50	—	—	—	—	98	51	—	—	—	—	—	—	—	—	—	—	—	—	—
Каргополь	4263	26	434	83	2632	75	310	80	221	—	91	—	—	—	45	—	37	5	—	—	—	—	—	—	—	—	—	—	—	—	—
Пудожъ	2916	16	—	—	664	21	183	85	230	20	—	—	—	—	—	—	—	—	—	—	—	—	—	—	—	—	—	—	—	—	—
Новѣвецъ	3862	75	254	20	887	56	185	60	114	—	—	—	—	—	—	—	—	—	—	—	—	—	—	—	—	—	—	—	—	—	—
Итого	33090	5 1/2	7397	8	21147	2	2806	90	3555	6	975	95	—	—	169	10	277	38	1	9	—	—	—	—	—	—	—	—	—	—	—

270 2 134 33 4936 65 74761 44 1/2 13261 75 12991 29 2799 54 16610 22 1817 77 200 — 4105 36 51785 93 126547 37 1/2







# ВЪДОМОСТЬ

о расходахъ, дѣйствительно произведенныхъ въ городахъ

Олонецкой губерніи,

за 1903 годъ.











# ВЪДОМОСТЬ

О СТОИМОСТИ ДОРОЖНОЙ ПОВИННОСТИ

въ Олонецкой губерніи.

за 1903 годъ.



# У Ъ З Д Ы.

	Протяженіе почтовыхъ и земскихъ трактовъ.	Число перевозовъ.				Расходы губернскаго земства.									
		Земствъ.				На содержаніе перевозовъ.	На содержаніе и постройку мостовъ.	На ремонтъ существующихъ дорогъ.	На устройство новыхъ дорогъ.	Итого.					
		Губернскаго.	Уѣздныхъ.	Губернскаго.	Уѣздныхъ.										
Петрозаводскій	191 259	7	—	1	172	840	—	16602	55	—	—	3685	18	21127	73
Олонецкій	174 229	14	—	—	185	—	—	14410	74	3189	9	1916	21	19516	4
Лодейнопольскій	209 185	16	—	1	55	1000	—	1728	29	1550	—	1462	68	5740	97
Витегорскій	260 <sup>1/2</sup> 53	14	—	—	86	—	—	242	55	8592	89	—	—	8835	44
Каргопольскій	249 322	9	2	2	25	890	—	229	25	3608	56	—	—	4727	81
Пудожскій	44 355	4	4	2	13	750	—	1227	—	172	10	—	—	2149	10
Повѣнецкій	358 809	13	2	2	375	544	90	31	—	—	—	3550	—	4125	90
Итого	(поч. 1485 <sup>1/2</sup> зем. 2212)	77	8	8	911	4024	90	34471	38	17112	64	10614	7	66222	99

Изъ спеціальнаго дорожнаго капитала.

Примѣчаніе 1-е. На содержаніе губернскаго техническаго надзора израсходовано изъ дорожнаго капитала расходы 473 руб. 65 коп.—всего 15574 рубля 53 копейки.

Примѣчаніе 2-е. На позаймствованную изъ спеціальнаго дорожнаго капитала ссуду—11000 р. израсходовано

Расходы уѣздныхъ земствъ.																			Весь действительный расходъ.	Стоимость натуральной дорожной повинности.
На содержаніе перевозовъ.	На ремонтъ и постройку мостовъ.	На исправленіе пологна дороги.	На устройство новыхъ дорогъ.	Пособіе крестьянамъ, отбывавшимъ повинность натурою.	На содержаніе технического надзора.	Итого.		Р. К.		Р. К.		Р. К.		Р. К.		Р. К.				
—	—	1214	77	5634	97	3685	18	200	—	1350	—	12084	92	33212	65	—	—	—		
—	—	3682	77	7956	48	—	—	200	—	412	50	12251	75	31767	79	—	—	—		
—	—	55	—	—	—	—	—	479	—	—	—	534	—	6274	97	4114	—	—		
—	—	525	73	—	—	4267	86	—	—	—	—	4793	59	13629	3	11663	—	—		
1093	33	1404	45	—	—	—	—	1473	25	993	50	4964	53	9692	34	54894	—	—		
355	—	4509	—	10186	72	—	—	—	—	419	64	15470	36	17619	46	—	—	—		
182	3	6747	93	8807	28	12339	77	375	—	3618	58	31470	59	35596	49	—	—	—		
1630	36	18139	65	32585	45	20292	81	2727	25	6094	22	81569	74	147792	73	70671	—	—		
														+	23480	3				
														Всего .		171272	76			

14327 руб. 17 коп., на покупку инструментовъ 440 руб. 47 коп., изслѣдованіе дорогъ 333 руб. 24 коп. и другіе

на дорожныя сооруженія въ Повѣнецкомъ уѣздѣ, тоже не вошедшія въ общій расходъ,—7905 руб. 50 коп.







# ВЪДОМОСТЬ

О ЧИСЛѢ И РОДѢ ПРЕСТУПЛЕНІЙ И ЧИСЛѢ ПОДСУДИМЫХЪ

въ Олонецкой губерніи,

за 1903 годъ.











## О ЧИСЛѢ АРЕСТАНТОВЪ, СОДЕРЖАЩИХСЯ ВЪ ТЮРЬМАХЪ

## Олонецкой губерніи,

за 1903 годъ.

Названіе мѣстъ заключенія.	Къ 1 января 1903 г. оставалось.		Въ 1903 г. ду посту- пило.		Изъ нихъ выбыло.		Осталось къ 1 января 1904 года.		
	Муж.	Жен.	Муж.	Жен.	Муж.	Жен.	Муж.	Жен.	
Въ г. Петрозаводскѣ:									
При тюрьмѣ: слѣдственныхъ . . . . .	14	1	13	4	23	3	4	2	
пересыльныхъ . . . . .	5	—	215	19	218	18	2	1	
срочныхъ . . . . .	29	14	58	20	57	21	30	13	
При полиціи . . . . .	1	—	88	2	89	2	—	—	
Въ уѣздныхъ тюрьмахъ:									
Слѣдственныхъ . . . . .	17	3	32	7	31	8	18	2	
Пересыльныхъ . . . . .	3	1	721	82	707	78	17	5	
За неимѣніе видовъ . . . . .	—	—	10	1	10	1	—	—	
Срочныхъ . . . . .	52	27	140	54	133	56	59	25	
При полиціяхъ . . . . .	—	—	4	—	4	—	—	—	
Итого при тюрьмахъ . . . . .	120	46	1189	187	1179	185	130	48	
« « полиціяхъ . . . . .	1	—	92	2	93	2	—	—	
Въ арестантскихъ помѣщеніяхъ гг. Пудожа и Повѣнца:									
Слѣдственныхъ . . . . .	—	—	6	2	6	2	—	—	
Пересыльныхъ . . . . .	—	—	35	9	32	9	3	—	
За неимѣніе видовъ . . . . .	—	—	—	—	—	—	—	—	
Срочныхъ . . . . .	—	—	9	1	9	1	—	—	
Итого при арестантскихъ помѣщеніяхъ . . . . .	—	—	50	12	47	12	3	—	
Итого при тюрьмахъ и арестантскихъ помѣщеніяхъ . . . . .	120	46	1239	199	1226	197	133	48	
При полиціяхъ . . . . .	1	—	92	2	93	2	—	—	







# ВЪДОМОСТЪ

О ПОЖАРАХЪ

ВЪ ОЛОНЕЦКОЙ ГУБЕРНІИ

ЗА 1903 ГОДЪ.











# ВѢДОМОСТЬ

о состояніи пожарной части по городамъ Олонецкой губерніи,  
за 1903 годъ.

Названіе городовъ.	Брандмейстеровъ	Рабочихъ.	Лошадей съ упряжью			Трубы.	Къ нимъ рукавовъ.		Дрогъ.		Бочекъ.	Щитовъ.	Упатовъ.	Ведеръ.	Лѣстницъ.	Багровъ.	Топоровъ.	Лопатъ.	Гидроультовъ.	Что стоитъ содержаніе.	
			Принадлежащихъ городу.	Содержимыхъ по найму.	Подставныхъ.		Лѣтнихъ.	Зимнихъ.	Руб.	К.											
Петрозаводскъ .	1	10	10	—	1	5	105	9	10	8	2	—	10	2	8	10	6	—	—	4862	—
Олонецъ .	1	3	—	4	—	3	6	9	9	4	2	9	13	2	10	4	7	—	—	480	—
Лодейное-поле .	1	3	—	—	—	3	3	13	13	6	2	5	15	3	10	6	6	—	—	400	—
Вытегра .	1	14	5	3	23	18	319½	38	40	27	12	2	15	12	51	18	10	—	—	317	33
Каргополь .	1	4	4	—	—	8	12	17	20	20	3	4	28	4	15	9	20	1	—	2842	8
Пудожъ .	1	7	6	—	—	5	6	13	13	12	6	—	12	5	11	23	20	2	—	2210	—
Повънецъ .	1	4	—	—	4	4	—	10	9	2	2	—	8	2	16	4	—	—	—	2013	—
<b>Итого</b> .	<b>7</b>	<b>45</b>	<b>25</b>	<b>7</b>	<b>28</b>	<b>46</b>	<b>27 424½</b>	<b>109</b>	<b>114</b>	<b>79</b>	<b>29</b>	<b>20</b>	<b>101</b>	<b>30</b>	<b>121</b>	<b>74</b>	<b>69</b>	<b>3</b>	<b>—</b>	<b>16124</b>	<b>41</b>

**Примѣчаніе.** Кромѣ показаннаго въ сей вѣдомости имущества, въ Вытегорскомъ пожарномъ обозѣ имѣется спасательное полотно, мѣшокъ и согрѣвательный аппаратъ, употребляемый въ морозы для оттаиванія охлажденныхъ частей насосовъ во время дѣйствія на пожарахъ, носилки, спасательная люлька, аптечка, керосиновые факелы и 2 войлочные щита для трубниковъ.























НАЗВАНІЕ УЧЕБНЫХЪ ЗАВЕДЕНІЙ.

Губернская мужская гимназія	
Маринская женская гимназія	
Духовная православная семинарія	
Учительская семинарія	
Духовныя мужскія училища	
Епархіальное женское училище	
Николаевская женская прогимназія (въ г. Вытегрѣ)	
Городскія училища	
Приходскія училища М. Н. П.	для мужскаго пола для женскаго пола
Образцовыя училища Министерства Народнаго Просвѣщенія	
Земскія начальныя народныя училища	для мужскаго пола для женскаго пола для обоихъ половъ
Церковно-приходскія школы:	
Образцовыя (при семинаріи и епархіальномъ училищѣ)	
Второклассныя	
Двухклассныя	
Одноклассныя	для мужскаго пола для женскаго пола для обоихъ половъ
Школы грамоты	
Одноклассная школа при Николаевскомъ дѣтскомъ приютѣ	
Ремесленное училище въ Петрозаводскѣ	
Важинская ремесленная школа	
Земская ремесленная школа	
Евангелическо-лютеранскія школы	
Фельдшерская школа	
Лоянская низшая лѣсная школа	
Частныя школы начальныя	

Всего по губерніи

Число учебныхъ заведеній.	Въ губернскомъ городѣ.		Въ уѣздныхъ городахъ.			Въ уѣздахъ.			Всего въ губерніи.			
	Число учащихся.		Число учебныхъ заведеній.	Число учащихся.		Число учебныхъ заведеній.	Число учащихся.		Число учебныхъ заведеній.	Число учащихся.		Обоего пола.
	М. п.	Ж. п.		М. п.	Ж. п.		М. п.	Ж. п.		М. п.	Ж. п.	
1	284	—	—	—	—	—	—	—	1	284	—	284
1	—	216	—	—	—	—	—	—	1	—	216	216
1	178	—	—	—	—	—	—	—	1	178	—	178
1	47	—	—	—	—	—	—	—	1	47	—	47
1	120	—	1	81	—	—	—	—	2	201	—	201
1	—	231	—	—	—	—	—	—	1	—	231	231
—	—	—	1	—	210	—	—	—	1	—	210	210
1	123	—	5	444	—	—	—	—	6	567	—	567
2	232	—	4	296	—	—	—	—	6	528	—	528
1	—	221	5	—	241	—	—	—	6	—	462	462
1	37	35	—	—	—	52	2502	469	53	2539	504	3043
1	29	—	—	—	—	5	360	—	6	389	—	389
—	—	—	—	—	—	13	—	477	18	—	477	477
—	—	—	—	—	—	225	5386	1764	225	5386	1764	7150
2	25	37	—	—	—	—	—	—	2	25	37	62
—	—	—	—	—	—	4	140	—	4	140	—	140
1	58	111	1	44	—	3	90	113	5	192	224	416
—	—	—	—	—	—	4	131	—	4	131	—	131
—	—	—	1	—	86	13	—	409	14	—	495	495
3	78	94	2	81	33	176	3100	1355	181	3259	1482	4741
—	—	—	—	—	—	116	1041	474	116	1041	474	1515
1	—	39	—	—	—	—	—	—	1	—	39	39
1	66	—	—	—	—	—	—	—	1	66	—	66
—	—	—	—	—	—	1	44	—	1	44	—	44
—	—	—	1	35	11	—	—	—	1	35	11	46
1	5	15	1	13	9	—	—	—	2	18	24	42
1	37	—	—	—	—	—	—	—	1	37	—	37
—	—	—	—	—	—	1	10	—	1	10	—	10
—	—	—	—	—	—	2	13	13	2	13	13	26
22	1319	999	22	994	590	615	12817	5074	659	15130	6663	21793







№ п/п	Имя	Возраст	Содержаніе	Служба	Занятіе	Служба	Занятіе
1	Иванъ	15	—	—	—	—	—
2	Петръ	16	—	—	—	—	—
3	Александръ	17	—	—	—	—	—
4	Николай	18	—	—	—	—	—
5	Василій	19	—	—	—	—	—
6	Георгій	20	—	—	—	—	—
7	Игорь	21	—	—	—	—	—
8	Антонъ	22	—	—	—	—	—
9	Михаилъ	23	—	—	—	—	—
10	Андрей	24	—	—	—	—	—

# ВѢДОМОСТЬ

## о расходахъ на народное образованіе

### въ Олонецкой губерніи

за 1903 годъ.

№ п/п	Имя	Возраст	Содержаніе	Служба	Занятіе	Служба	Занятіе
11	Павелъ	25	—	—	—	—	—
12	Николай	26	—	—	—	—	—
13	Александръ	27	—	—	—	—	—
14	Василій	28	—	—	—	—	—
15	Георгій	29	—	—	—	—	—
16	Игорь	30	—	—	—	—	—
17	Антонъ	31	—	—	—	—	—
18	Михаилъ	32	—	—	—	—	—
19	Андрей	33	—	—	—	—	—
20	Иванъ	34	—	—	—	—	—
21	Петръ	35	—	—	—	—	—
22	Александръ	36	—	—	—	—	—
23	Василій	37	—	—	—	—	—
24	Георгій	38	—	—	—	—	—
25	Игорь	39	—	—	—	—	—
26	Антонъ	40	—	—	—	—	—
27	Михаилъ	41	—	—	—	—	—
28	Андрей	42	—	—	—	—	—
29	Иванъ	43	—	—	—	—	—
30	Петръ	44	—	—	—	—	—
31	Александръ	45	—	—	—	—	—
32	Василій	46	—	—	—	—	—
33	Георгій	47	—	—	—	—	—
34	Игорь	48	—	—	—	—	—
35	Антонъ	49	—	—	—	—	—
36	Михаилъ	50	—	—	—	—	—
37	Андрей	51	—	—	—	—	—
38	Иванъ	52	—	—	—	—	—
39	Петръ	53	—	—	—	—	—
40	Александръ	54	—	—	—	—	—
41	Василій	55	—	—	—	—	—
42	Георгій	56	—	—	—	—	—
43	Игорь	57	—	—	—	—	—
44	Антонъ	58	—	—	—	—	—
45	Михаилъ	59	—	—	—	—	—
46	Андрей	60	—	—	—	—	—
47	Иванъ	61	—	—	—	—	—
48	Петръ	62	—	—	—	—	—
49	Александръ	63	—	—	—	—	—
50	Василій	64	—	—	—	—	—
51	Георгій	65	—	—	—	—	—
52	Игорь	66	—	—	—	—	—
53	Антонъ	67	—	—	—	—	—
54	Михаилъ	68	—	—	—	—	—
55	Андрей	69	—	—	—	—	—
56	Иванъ	70	—	—	—	—	—
57	Петръ	71	—	—	—	—	—
58	Александръ	72	—	—	—	—	—
59	Василій	73	—	—	—	—	—
60	Георгій	74	—	—	—	—	—
61	Игорь	75	—	—	—	—	—
62	Антонъ	76	—	—	—	—	—
63	Михаилъ	77	—	—	—	—	—
64	Андрей	78	—	—	—	—	—
65	Иванъ	79	—	—	—	—	—
66	Петръ	80	—	—	—	—	—
67	Александръ	81	—	—	—	—	—
68	Василій	82	—	—	—	—	—
69	Георгій	83	—	—	—	—	—
70	Игорь	84	—	—	—	—	—
71	Антонъ	85	—	—	—	—	—
72	Михаилъ	86	—	—	—	—	—
73	Андрей	87	—	—	—	—	—
74	Иванъ	88	—	—	—	—	—
75	Петръ	89	—	—	—	—	—
76	Александръ	90	—	—	—	—	—
77	Василій	91	—	—	—	—	—
78	Георгій	92	—	—	—	—	—
79	Игорь	93	—	—	—	—	—
80	Антонъ	94	—	—	—	—	—
81	Михаилъ	95	—	—	—	—	—
82	Андрей	96	—	—	—	—	—
83	Иванъ	97	—	—	—	—	—
84	Петръ	98	—	—	—	—	—
85	Александръ	99	—	—	—	—	—
86	Василій	100	—	—	—	—	—



Название учебных заведений.	Число учебных заведений.	Отъ казны.		Платы за ученье.		Отъ земства.		Отъ городовъ.		Отъ сельскихъ обществъ.		Отъ попечителей и частныхъ лицъ.		Изъ Святейшаго Синода.		Ал. Св. Братства, церквей и духов.		Изъ другихъ источниковъ.		Итого.						
		Руб.	Коп.	Руб.	Коп.	Руб.	Коп.	Руб.	Коп.	Руб.	Коп.	Руб.	Коп.	Руб.	Коп.	Руб.	Коп.	Руб.	Коп.	Руб.	Коп.					
Губервская мужская гимназія	—	Въ	—	1	28779	15	10341	—	—	—	—	—	—	—	—	—	—	—	—	38	—	41408	15			
Маринская женская гимназія	—	Петро-	—	1	3010	—	8206	—	—	—	—	—	—	—	—	—	—	—	—	2705	65	15721	65			
Духовная православная семинарія	—	завод-	—	1	33473	46	80	—	—	—	—	110	—	—	—	—	—	—	—	7335	93	41299	39			
Епархіальное женское училище	—	скѣ.	—	1	—	—	40	—	—	—	—	2333	68	6345	21	17462	62	—	—	1435	34	28276	85			
Учительская семинарія	—	—	—	1	18000	—	—	—	—	—	—	100	—	—	—	—	—	—	—	—	—	24100	—			
Николаевская женская прогимназія (въ г. Вытегрѣ)	—	—	—	1	1890	—	1252	—	—	—	—	561	82	—	—	—	—	—	—	26	31	6605	13			
Духовныя училища мужскія:	—	Въ Петрозаводскѣ	—	1	—	—	195	—	—	—	—	2055	—	8169	95	12753	13	—	—	331	80	23504	88			
	—	« Каргополь	—	1	—	—	55	—	—	—	—	—	—	7822	40	4485	71	—	—	315	40	12678	51			
Итого по муж. дух. учил.		—	—	2	—	—	250	—	—	—	—	2055	—	15992	35	17238	84	—	—	647	20	36183	39			
Городскія и приходскія училища.	—	Петрозаводскѣ	—	4	8981	3	598	—	—	—	—	375	—	—	—	—	—	—	—	2375	14	15059	53			
	—	Олонецъ	—	3	5461	—	160	64	—	—	—	260	—	403	81	—	—	—	—	271	17	6556	94			
	—	Лодейное-Поле	—	2	2921	90	187	88	—	—	—	—	—	711	60	—	—	—	—	—	—	3821	38			
	—	Вытегра	—	2	4495	35	379	50	—	—	—	—	—	245	—	—	—	—	—	—	—	6269	85			
	—	Каргополь	—	3	4531	35	565	9	—	—	—	—	—	761	85	575	—	—	—	—	—	310	62	8117	76	
	—	Пудожъ	—	2	709	42	—	—	—	—	—	—	—	1644	36	60	—	—	—	—	—	—	2513	78		
	—	Повѣнецъ	—	2	3797	4	472	18	—	—	—	—	—	1146	—	740	—	—	—	—	—	336	93	6552	15	
Итого		—	—	18	30797	9	2363	65	5979	36	4203	27	—	—	2254	16	—	—	—	—	3293	86	48891	39		
Образцовыя училища Министерства Народнаго Просвѣщенія:	—	Петрозаводскій уѣздъ (одно город.)	—	12	8208	55	—	—	—	—	—	230	—	—	—	—	—	—	—	—	485	38	13560	93		
	—	Олонецкій	—	7	4866	92	—	—	—	—	—	2702	—	—	—	—	—	—	—	—	—	—	7593	92		
	—	Лодейнопольскій	—	3	3432	—	—	—	—	—	—	971	—	—	—	498	—	—	—	—	—	—	5081	—		
	—	Вытегорскій	—	6	3610	—	—	—	—	—	—	2010	50	—	—	356	—	—	—	—	—	27	—	6233	50	
	—	Каргопольскій	—	12	8440	29	—	—	—	—	—	8427	1	—	—	62	92	—	—	—	—	—	—	17084	22	
	—	Пудожскій	—	7	4172	—	—	—	—	—	—	5502	60	—	—	—	—	—	—	—	—	—	—	9729	60	
	—	Повѣнецкій	—	6	3192	—	—	—	—	—	—	3826	—	—	—	—	—	—	—	—	—	—	—	8622	93	
Итого		—	—	52	35921	76	—	—	28076	11	—	—	916	92	2478	93	—	—	—	—	512	38	67906	10		
Земскія училища:	—	Петрозаводскій уѣздъ (одно гор.)	—	46	7665	—	—	—	—	—	—	18573	73	—	—	—	—	—	—	—	6732	27	35572	78		
	—	Олонецкій	—	28	1261	—	—	—	—	—	—	13821	—	—	—	—	—	—	—	—	—	—	—	15082	—	
	—	Лодейнопольскій	—	12	1077	15	—	—	—	—	—	8805	—	—	—	310	—	—	—	—	—	—	—	10192	15	
	—	Вытегорскій	—	37	1545	—	—	—	—	—	—	22785	—	—	—	40	—	—	—	—	—	—	—	—	24522	—
	—	Каргопольскій	—	63	2840	—	—	—	—	—	—	24867	—	—	—	—	—	—	—	—	—	—	—	—	27801	5
	—	Пудожскій	—	27	1680	—	—	—	—	—	—	16244	20	—	—	—	—	—	—	—	—	—	—	—	17924	20
	—	Повѣнецкій	—	30	2000	—	—	—	—	—	—	22271	50	—	—	—	—	—	—	—	—	—	—	—	24271	50
Итого		—	—	243	18068	15	—	—	127367	43	—	—	350	—	2847	83	—	—	—	—	6732	27	155365	68		



Название учебных заведений	Число учеб- ных заведе- ний.	Отъ казны.		Платы за ученье.		Отъ земства.		Отъ городовъ.		Отъ сель- скихъ обществъ.		Отъ попечи- телей и част- ныхъ лицъ.		Изъ Святѣй- шаго Синода.		Ал. Св. Братства, цер- квей и духов.		Изъ другихъ источниковъ.		Итого.		
		Руб.	Коп.	Руб.	Коп.	Руб.	Коп.	Руб.	Коп.	Руб.	Коп.	Руб.	Коп.	Руб.	Коп.	Руб.	Коп.	Руб.	Коп.	Рубли.	Коп.	
Церковно-приходскія школы:	Образцовыя	—	2	1500	—	—	—	60	—	—	—	—	—	—	—	—	—	—	19	—	1579	—
	Второклассныя	—	4	13555	39	—	—	530	—	—	—	471	42	540	—	130	—	—	—	15226	81	
Одноклассныя и двухклас- ныя церковно-приходскія школы:	Петрозаводскій уѣздъ (4 город.)	—	50	16624	31	—	—	5334	—	100	—	150	—	349	—	—	6	—	780	—	23343	31
	Олонецкій (1 город.)	—	16	7815	66	—	—	815	—	—	—	156	—	160	—	—	154	—	29	33	9129	99
	Лодейнопольскій	—	47	13281	32	—	—	4440	—	—	—	489	31	2846	66	—	165	—	26	80	21249	9
	Вытегорскій (2 город.)	—	30	9370	25	—	—	4634	—	647	60	73	—	257	—	—	230	35	230	—	15442	20
	Каргопольскій (1 город.)	—	23	7329	81	—	—	2614	76	—	—	54	58	184	45	—	131	31	—	—	10314	91
	Пудожскій	—	23	4649	—	—	—	3139	—	—	—	—	—	—	—	—	28	—	—	—	7816	—
	Повѣнецкій	—	15	3218	29	—	—	1815	52	—	—	—	—	—	—	—	14	83	320	39	5369	3
Итого	—	204	62288	64	—	—	22792	28	747	60	922	89	3797	11	—	—	729	49	1386	52	92664	53
Школы грамоты:	Петрозаводскій уѣздъ	—	26	2435	—	—	—	815	—	—	—	—	17	—	—	—	—	40	—	3307	—	
	Олонецкій	—	12	778	16	—	—	685	—	—	50	—	—	—	—	90	—	42	83	1645	99	
	Лодейнопольскій	—	23	2874	49	—	—	450	—	—	241	—	176	31	—	—	—	—	—	3741	80	
	Вытегорскій	—	11	880	—	—	—	355	—	—	71	—	120	—	—	—	—	—	—	1426	—	
	Каргопольскій	—	19	913	43	—	—	1903	24	—	—	—	1	20	—	119	47	—	—	2937	34	
	Пудожскій	—	9	855	—	—	—	335	—	—	—	—	—	—	—	134	—	—	—	1324	—	
	Повѣнецкій	—	16	518	51	—	—	2079	48	—	—	—	—	—	—	—	—	—	—	2597	99	
Итого	—	116	9254	59	—	—	6622	72	—	—	362	—	314	51	—	—	343	47	82	83	16980	12
Ремесленное училище и школы	—	3	16457	—	305	50	6495	39	—	—	—	100	—	—	—	—	—	—	—	23357	89	
Лоянская лѣсная школа	—	1	3272	42	455	—	—	—	—	—	—	—	—	—	—	—	—	—	—	3727	42	
Фельдшерская школа	—	1	—	—	—	—	10210	—	—	—	—	—	—	—	—	—	—	—	—	10210	—	
Частныя школы	—	2	—	—	—	—	—	—	—	—	—	200	—	—	—	—	—	10	—	210	—	
Евангелическо-лютеранскія школы:	Петрозаводскѣ	—	1	—	—	—	—	—	—	—	—	—	—	—	—	—	—	—	475	—	475	—
	Вытегрѣ	—	1	—	—	—	—	—	—	—	—	—	—	—	—	—	—	—	210	—	210	—
Всего по губернии	—	656	276267	65	23293	15	19143	29	6275	87	4101	81	17624	46	22877	56	35904	42	24910	29	630398	50



Year	Month	Day	Temperature	Humidity	Wind	Clouds	Notes
1912	Jan	1	45	75	SE 10	Partly Cloudy	
1912	Jan	2	48	78	SE 12	Partly Cloudy	
1912	Jan	3	50	80	SE 15	Partly Cloudy	
1912	Jan	4	52	82	SE 18	Partly Cloudy	
1912	Jan	5	55	85	SE 20	Partly Cloudy	
1912	Jan	6	58	88	SE 22	Partly Cloudy	
1912	Jan	7	60	90	SE 25	Partly Cloudy	
1912	Jan	8	62	92	SE 28	Partly Cloudy	
1912	Jan	9	65	95	SE 30	Partly Cloudy	
1912	Jan	10	68	98	SE 32	Partly Cloudy	
1912	Jan	11	70	100	SE 35	Partly Cloudy	
1912	Jan	12	72	100	SE 38	Partly Cloudy	
1912	Jan	13	75	100	SE 40	Partly Cloudy	
1912	Jan	14	78	100	SE 42	Partly Cloudy	
1912	Jan	15	80	100	SE 45	Partly Cloudy	
1912	Jan	16	82	100	SE 48	Partly Cloudy	
1912	Jan	17	85	100	SE 50	Partly Cloudy	
1912	Jan	18	88	100	SE 52	Partly Cloudy	
1912	Jan	19	90	100	SE 55	Partly Cloudy	
1912	Jan	20	92	100	SE 58	Partly Cloudy	
1912	Jan	21	95	100	SE 60	Partly Cloudy	
1912	Jan	22	98	100	SE 62	Partly Cloudy	
1912	Jan	23	100	100	SE 65	Partly Cloudy	
1912	Jan	24	102	100	SE 68	Partly Cloudy	
1912	Jan	25	105	100	SE 70	Partly Cloudy	
1912	Jan	26	108	100	SE 72	Partly Cloudy	
1912	Jan	27	110	100	SE 75	Partly Cloudy	
1912	Jan	28	112	100	SE 78	Partly Cloudy	
1912	Jan	29	115	100	SE 80	Partly Cloudy	
1912	Jan	30	118	100	SE 82	Partly Cloudy	
1912	Jan	31	120	100	SE 85	Partly Cloudy	



