

A. 911
77




~~26 343.~~

ОБЗОРЪ
ОЛОНЕЦКОЙ ГУБЕРНІИ
за 1904 годъ.




ПЕТРОВАВОДСКЪ.
ТИПОГРАФІЯ ГУБЕРНСКАГО ПРАВЛЕНІЯ.
1905 г.

[Faint handwritten notes, possibly including a date like '1877']



[Faint, illegible text, possibly a title or header]




A. 911
27



~~2/16 3/4 2.~~

ОБЗОРЪ
ОЛОНЕЦКОЙ ГУБЕРНІИ
за 1904 годъ.



ПЕТРОЗАВОДСКѢ.
ТИПОГРАФІЯ ГУБЕРНСКАГО ПРАВЛЕНІЯ.
1905 г.

39

Библиотека ИИФ СССР

✓

Печатавъ по распоряженію Господина Олонецкаго Губернатора.

80561

О Г Л А В Л Е Н І Е.

I. Естественныя и производительныя силы губерніи и экономическая дѣятельность ея населенія.

	Стран.
Земледѣліе	1
Обезпеченіе народнаго продовольствія	7
Промыслы населенія	11
Промышленность заводская и фабричная	16
Торговля	19
Движеніе населенія	21

II. Подати и повинности.

Окладные сборы	22
Городскіе доходы и расходы	24
Акцизные сборы	25
Натуральная повинность	29

III. Общественное благоустройство и благочивіе.

Казенныя, земскія и общественныя зданія	33
Дороги, мосты и переправы	35
Почты	40
Народная нравственность	—
Расколь	41
Арестанты, тюремные замки и этапы	42
Пожары	44

IV. Народное здравіе и общественное призрѣніе.

Врачи	46
Аптеки	47
Больницы и пріемные покои	—
Эпидеміи	49
Эпизоотіи и ветеринарный надзоръ	50
Насильственныя и случайныя смерти	52
Богадѣльни и пріюты	—
Благотворительныя общества и учрежденія	54

V. Народное образованіе.

Учебныя заведенія	58
Народное образованіе	59

В ѣ д о м о с т и:

- № 1, о посѣвѣ и урожаѣ хлѣбовъ по губерніи и приложеніе о посѣвѣ и урожаѣ хлѣбовъ и рѣпы на подсѣкахъ.
- № 2, о количествѣ собраннаго сѣна.
- № 3, о сборѣ льна и конопли.
- № 4, о скотоводствѣ.
- № 5, о состояніи хлѣбныхъ магазиновъ
- № 6, о движеніи хлѣбныхъ запасовъ по сельскимъ магазинамъ.
- № 7, о денежныхъ сборахъ, поступающихъ взаменъ ссыпки хлѣба въ сельскіе магазины.
- № 8, о состояніи и движеніи долговъ въ продовольственные капиталы.
- № 9, о промыслахъ населенія.
- № 10, о фабрикахъ и заводахъ и приложеніе о мелкихъ промышленныхъ заведеніяхъ.
- № 11, о числѣ выданныхъ торговыхъ документовъ по городамъ и уѣздамъ.
- № 12, о ярмаркахъ и торжкахъ.
- № 13, о числѣ торговыхъ и промышленныхъ заведеній и предпріятій по городамъ и уѣздамъ въ губерніи.
- № 14, о числѣ жителей по сословіямъ.
- № 15, о движеніи населенія.
- № 16, о поступленіи сборовъ и приложеніе о распредѣленіи недоимокъ по городамъ и уѣздамъ.
- № 17, о городскихъ доходахъ, расходахъ, капиталахъ и недоимкахъ и приложенія: а) о доходахъ, дѣйствительно поступившихъ по городамъ и б) о расходахъ, дѣйствительно произведенныхъ въ городахъ.
- № 18, о стоимости дорожной повинности.
- № 19, о числѣ и родѣ преступленій и числѣ подсудимыхъ.
- № 20, о числѣ арестантовъ, содержащихся въ тюрьмахъ.
- № 21, о пожарахъ и приложеніе о состояніи пожарной части въ городахъ.
- № 22, о насильственныхъ и случайныхъ смертяхъ.
- № 23, о числѣ учебныхъ заведеній и учащихся.
- № 24, о расходахъ на народное образованіе.

ОБЗОРЪ

ОЛОНЕЦКОЙ ГУБЕРНІИ

за 1904 годъ.

I.

Естественныя и производительныя силы губерніи и экономическая дѣятельность ея населенія.

а) Земледѣліе *).

Неблагопріятныя климатическія условія, съ которыми пришлось бороться земледѣльческому хозяйству въ два предшествовавшіе 1902—1903 годы, продолжались и въ отчетномъ году. Такія вліянія погоды въ продолженіе 3-хъ лѣтъ окончательно подорвали крестьянское хозяйство, поставивъ крестьянина въ самое бѣдственное положеніе.

Зима въ отчетномъ году была сравнительно ровная, и не имѣла вреднаго вліянія на озимые посѣвы.

Весна и *лѣто*, напротивъ, были самыми неблагопріятными даже за все предыдущее десятилѣтіе. Весна отличалась, въ большинствѣ, сильными холодами съ выпаденіемъ даже снѣга въ маѣ мѣсяцѣ (7, 10, 22 и 24), а лѣто, хотя сильными холодами и не отличалось, но сплошь за то было оно дождливое, сырое, съ преобладаніемъ сильныхъ вѣтровъ. Отъ этого хлѣба—озимые и яровые въ ростѣ задержались и вышли незрѣвшими.

Всходы *озимыхъ* хлѣбовъ весною были неодинаковы: іюльскіе посѣвы 1903 г., и притомъ рожью хорошаго качества, были удовлетворительны, поздняго же посѣва—въ концѣ августа и

*) Прилагаются вѣдомости: № 1—о посѣвѣ и урожаѣ хлѣбовъ и особая къ ней—о посѣвѣ на подеѣкахъ; № 2—о сборѣ сѣна; № 3—о сборѣ льна и конопли и № 4—о скотоводствѣ.

началъ сентябрю,—еще осенью не подававшіе хорошихъ надеждъ, въ дѣйствительности оказались плохими и весною, такъ что многимъ пришлось пересѣвать эти поля яровымъ хлѣбомъ, или оставить ихъ безъ пересѣва за недостаткомъ яровыхъ сѣмянъ, а въ Повѣнецкомъ уѣздѣ даже совсѣмъ пропала значительная часть осенняго посѣва, до 500 десятинъ; за неимѣніемъ яровыхъ сѣмянъ, ихъ вновь пересѣять не представлялось возможности.

Посѣвъ *яровыхъ* начать былъ во второй половинѣ апрѣля и продолжался успѣшно лишь нѣсколько дней; затѣмъ наступившіе холода затянули посѣвъ, такъ что онъ продолжался съ перерывами до половины іюня; посѣяно зерно было, по случаю ненастной погоды, въ большинствѣ въ сырую и холодную почву. Установившаяся въ срединѣ іюня сравнительно теплая погода оживила растительность, но не надолго, съ 24 числа начались опять непрерывные дожди, весьма вредно повліявшіе на всю растительность.

Недостатокъ въ яровыхъ сѣменахъ ощущался повсемѣстно въ губерніи, такъ какъ яровой хлѣбъ предшествовавшаго года не дозрѣлъ, а потому зерно на сѣмена не годилось. Покупались эти сѣмена частію у торговцевъ по цѣнамъ: овесъ отъ 1 руб. до 1 руб. 75 коп. и ячмень отъ 1 руб. 30 коп. до 1 р. 40 коп., а въ Ребольской волости, Повѣнецкаго уѣзда, ячмень цѣною доходилъ до 2 руб.—2 руб. 25 коп. пудъ. Главный же посѣвъ произведенъ былъ на выданную ссуду сѣменами изъ губернскаго продовольственнаго капитала, отчасти же сѣмена были приобрѣтены на мѣстные земскіе продовольственные капиталы (см. отчетъ 1903 г.). За всѣмъ тѣмъ все-таки весьма значительная часть яровыхъ полей осталась не засѣяною, а равно не пересѣяною осталась и часть озимыхъ полей.

Росту хлѣбовъ и травъ въ общемъ лѣтняя погода, хотя и дождливая, способствовала, такъ что на видъ хлѣбъ казался въ общемъ хорошимъ, а травы были густы. Но обиліе влаги во время цвѣтенія ржи и налива весьма вредно повліяло на зерно. Притомъ же не вполне дозрѣвшій хлѣбъ пострадалъ еще болѣе отъ заморозковъ, бывшихъ 28—29 іюля. Какъ ни оттягивали крестьяне уборкой хлѣба, въ ожиданіи дозрѣванія его, все-таки пришлось убирать его полужеленымъ и особенно яровой хлѣбъ—овесъ.

Уборка озимыхъ хлѣбовъ производилась при неблагоприятныхъ условіяхъ, совпавшихъ съ ненастной погодой въ первые двѣ трети августа. Яровые хлѣба убирались позднѣе обычнаго—въ концѣ августа и сентябрѣ, когда стояли болѣе ясные дни. Рожь же жать приходилось совсѣмъ въ сырую погоду и сушить ее не представлялось возможности, отъ этого она проростала въ снопахъ. Въ общемъ зерно озимой ржи оказалось легковѣснымъ, почернѣвшимъ, вреднымъ для питанія и совершенно негоднымъ на посѣвъ; кромѣ того, въ немъ оказалась масса черныхъ зеренъ—*спорынги*, а мука изъ него выходила

желтая, горькая и при употребленіи ея въ пищу производила болѣзненные явленія, были даже случаи смертности (Ребольская волость, Повѣнецкаго уѣзда) отъ употребленія хлѣба въ пищу съ спорыньей. Хлѣбъ этотъ приходилось употреблять въ пищу, уже въ силу необходимости, только смѣшивая съ хорошей мукой. По изслѣдованію агронома въ Вытегорскомъ уѣздѣ масса колосевъ ржи оказалось совершенно пустыми. Въ общемъ урожай ржи какъ по качеству зерна, такъ и по урожаю, былъ плохимъ. Такъ напр., въ Вытегорскомъ уѣздѣ по волостямъ: Шильдской, Ухотской, Тихмангской, Чернослободской и Макачевской изъ 10 суслоновъ (100 сноповъ) ржи своихъ сѣмянъ получилось только отъ 1½ до 2 мѣръ, тогда какъ одинъ суслонъ (10 сноповъ) по низкой нормѣ, при среднемъ урожаѣ, долженъ давать ½ мѣры. Урожай овса точно также получился ниже средняго, притомъ зерно его,—не дозрѣвшее, оказалось совершенно негоднымъ для сѣмянъ. Выдержалъ худую погоду только ячмень, давъ урожай, хотя средній. Картофель сильно пострадалъ отъ избытка влаги, а на низкихъ мѣстахъ онъ сгнилъ въ землѣ почти на половину. Только на болѣе высокихъ и песчаныхъ мѣстахъ онъ сохранился непорченнымъ.

Сѣнокосъ начать былъ въ обычное время, съ конца іюня, производился онъ также въ ненастное время, урывками, а потому и затянулся на продолжительное время,—до половины сентября. Сѣна собрано вездѣ достаточно, но качествомъ оно вышло посредственнымъ—черноватое, не вполне сочное и питательное, такъ какъ приходилось его убирать преимущественно въ сырую погоду. Всего собрано сѣна 24673346 пудовъ, болѣе 1903 года почти на 3 милл. пудовъ.

Не смотря на обиліе собраннаго сѣна и яровой соломы, *скота*, какъ и въ прошломъ году, уменьшилось въ селеніяхъ на значительную цифру—28½ тыс. головъ (одного рогатаго скота при этомъ на 15 тыс.), а именно:

лошадей	на	203	головы
рогатаго скота	»	15161	»
овець	»	12433	»
свиной	»	716	»

А противъ урожайнаго—1901 г. убыль въ скотѣ выражается въ 83 тыс. головъ,—это только за три года. Такая убыль въ скотѣ объясняется, главнымъ образомъ, тѣмъ, что излишняя голова рогатаго скота составляетъ единственный источникъ, при посредствѣ котораго восполнялся недостатокъ въ продовольственномъ хлѣбѣ, сѣменахъ и другихъ насущныхъ, хотя и неприхотливыхъ, нуждахъ крестьянскаго обихода.

Площадь зерновыхъ хлѣбовъ—ржи, овса и ячменя, по даннымъ Центрального Статистическаго Комитета, простиралась въ 1904 году до 123264 дес., въ томъ числѣ:

подъ озимую рожью	52599 дес.
яровымъ {	овсомъ 53942 »
	ячменемъ 16723 »

Кромѣ того, другого ярового хлѣба было засѣяно 1005 дес.: гороху 639 дес., яровой пшеницы 218, яровой ржи 136, гречихи 12. Такимъ образомъ, вся площадь засѣва будетъ составлять 124270 десятинъ, меньше 1903 года на 2291 дес., при этомъ площадь озимого хлѣба увеличилась противъ предыдущаго года на 1000 дес., напротивъ, площадь ярового уменьшилась на 3000 дес. Увеличеніе, хотя и незначительное, засѣва озимыхъ полей объясняется щедро выданной ссудой ржи.

Не смотря на оказанную помощь выдачей ссуды и яровыми сѣменами, всетаки ихъ оказалось недостаточно для обсемененія полей хотя бы въ нормѣ прошлагодней площади, значительно сократившейся противъ нормальной за два послѣдніе года. Недоброкачественность яровыхъ сѣмянъ двухъ послѣднихъ лѣтъ, главнымъ образомъ, и повліяла на убыль въ площади посѣва яровыхъ хлѣбовъ.

На сказанной площади всѣхъ хлѣбовъ *собрано* (кромѣ родовъ) зерна 3943417 пуд., а именно:

		Менѣе 1903 г.
озимого	1163596 пуд.	на 590528 пуд.
ярового	2745005 »	» 847682 »
(овса и ячменя)		
др. хлѣбовъ	34816 »	» 15626 »
Итого	3943417 »	» 1453836 »

Посѣвъ же былъ: озимого хлѣба немного болѣе 1903 г.— на 600 пуд., а ярового менѣе на 56 т. пудовъ. Изъ сопоставленія данныхъ урожая за 1904 годъ оказывается, что въ отношеніи сбора продовольственныхъ хлѣбовъ Олонецкая губернія оказалась въ этомъ году въ самомъ плохомъ состояніи изъ всѣхъ губерній Европейской Россіи. (Урожай 1904 г. «яровые хлѣба». Изд. Центр. Стат. К-та 1905 г.).

Не смотря на довольно частые въ Олонецкой губ. недороды хлѣбовъ, такой минимальный сборъ въ отчетномъ году представляетъ въ губерніи рѣдкое явленіе, едва-ли и бывалое, за исключеніемъ только развѣ такихъ голодныхъ годовъ, какъ 1880—1881 годы.

Степень урожая главныхъ хлѣбовъ—ржи озимой, овса и ячменя по уѣздамъ выражается въ слѣдующихъ цифрахъ:

У ѣ з д ы:	Рожь.	Овесь.	Ячмень.	Средній всѣхъ.
Петрозаводскій	2,5	2,6	2,7	2,6
Олонецкій	4,0	3,1	3,8	3,6
Лодейнопольскій	2,4	2,4	3,7	2,8
Вытегорскій	1,7	3,2	3,8	2,9
Каргопольскій	2,6	3,9	4,7	3,7

У ѣ з д ы:	Рожь.	Овесъ.	Ячмень.	Средній всѣхъ.
Пудожскій	2,6	3,6	3,9	3,3
Повѣнецкій	1,4	2,1	2,2	1,9
По губерніи	2,5	3,2	3,9	1,9

При такой степени урожая, да притомъ при недоброкачественномъ зернѣ, негодномъ въ пищу не только для людей, но даже и для скота, естественно, что крестьянину приходилось лишиться единственного достоянія—продавать домашній скотъ на продовольствіе, когда уже не представлялось возможности заработать что нибудь на мѣстныхъ и отхожихъ промыслахъ.

Сборъ *картофеля* уменьшился противъ 1903 г. тоже,—на 405 тыс. пудовъ, при одинаковой съ прошлымъ годомъ площади посѣва. Качественно онъ, какъ упомянуто было ранѣе, вышелъ не хорошимъ,—водянистымъ отъ избытка лишней влаги. Къ довершенію всего этого, осенью отчетнаго года не уродилось совсѣмъ и *грибовъ* (рыжиковъ),—суррогатъ, который въ очень большомъ употребленіи въ Олонецкой губерніи, какъ и рѣпа. Этой послѣдней посѣяно тоже было мало, такъ какъ нельзя было сжечь подеѣвъ, на которыхъ рѣпа сѣется.

Посѣвъ ржи на текущій—1905 годъ начать былъ въ первыхъ числахъ іюля и продолжался почти въ продолженіе двухъ мѣсяцевъ, вплоть до сентября. Причиною этого были—съ одной стороны дождливая погода, отчего земля слишкомъ была влажная, а въ такую землю крестьяне вообще опасаются сѣять, выкидая сухой погоды, съ другой стороны къ такому замедленію служило и то, что у крестьянъ не было хорошихъ сѣмянъ, каковыми они всеми мѣрами старались раздобыться на сторонѣ, покупая въ большинствѣ у торговцевъ въ разныхъ мѣстахъ, запродавая для этого лишнюю голову скота, если не было возможности добыть средствъ на это на стороннихъ промыслахъ. За невозможностью же приобрѣсти хорошихъ сѣмянъ рѣшались нѣкоторые сѣять и сѣменами урожая новаго, отчетнаго года. Въ этомъ случаѣ, по отзыву всѣхъ исправниковъ, трудъ былъ бесполезенъ. Осими отъ этихъ сѣмянъ или совсѣмъ не взошли, или пропали весною, гдѣ хотя сколько-нибудь показался осенью ростокъ. Осими отъ лучшихъ сѣмянъ все таки выдержали и подъ снѣгъ пошли въ удовлетворительномъ состояніи. При всемъ желаніи крестьянина бросить лишнее зерно въ землю, въ надеждѣ, что—что нибудь да родится,—однако, весьма значительная часть подготовленной паровой земли осталась безъ посѣва за невозможностью добыть хорошихъ сѣмянъ. Въ Олонецкомъ уѣздѣ на озимыхъ посѣвахъ къ тому-же появился *червь*—улитка, уничтожившій часть посѣвовъ, приблизительно до 150 дес. Къ частію, значительнаго вреда онъ (червь) не нанесъ, такъ какъ наступила рано холодная погода.

Послѣдствіемъ недорода хлѣбовъ было усиленное предложеніе рабочихъ рукъ, а отсюда пониженіе заработной платы; это, впрочемъ, обычное явленіе въ годы недородовъ, наблюдаемое не въ одной Олонецкой губерніи. Цѣны во время полевыхъ работъ—сѣнокоса и уборки хлѣбовъ—приблизительно были таковы:

У ѣ з д ы.	П о д е н н а я п л а т а.					
	Конному рабочему.		Пѣшему.		Работницѣ.	
	На своихъ харчахъ.	На хозяйскихъ.	На своихъ харчахъ.	На хозяй- скихъ.	На своихъ харчахъ.	На хозяй- скихъ.
Петрозаводскій . . .	1 р. 20 к.	80 к.	60 к.	40 к.	40—60 к.	30—40 к.
Олонецкій . . .	70 к.—1 р.	—	70 к.	—	25—40	—
Лодейнопольскій . . .	80 к.—1 р. 10 к.	60 - 80	50—60	40 к.	35—40	25—30
Вытегорскій . . .	90 к.—1 р. 30 к.	75 к.—1 р.	35—50	30—40	25—40	20—30
Каргопольскій . . .	1 р.—1 р. 40 к.	60 к.—1 р. 20 к.	60—80	40—60	40—60	20—40
Пудожскій . . .	—	75 к.—1 р.	45—50	—	20—40	—
Повѣнецкій . . .	—	85 к.—1 р. 50 к.	—	30—70	—	20—50
По губерніи . . .	70 к.—1 р. 40 к.	60 к.—1 р. 50 к.	35—80	30—70	20—60	20—50

Цѣны на болѣе продолжительные сроки—осень, лѣто и зиму были слѣдующія:

У ѣ з д ы.	Р а б о т н и к у.			Р а б о т н и ц ѣ.		
	Годовому.	Зимнему.	Лѣтнему.	Годовой.	Зимней.	Лѣтней.
Петрозаводскій . . .	35—90 р.	15—25 р.	25—50 р.	20—45 р.	8—15 р.	10—25 р.
Олонецкій . . .	60—80	30	50	40	10—12	15—20
Лодейнопольскій . . .	45 - 70	10—30	25—45	15—30	8—15	20—30
Вытегорскій . . .	30—75	10—25	20—50	10—30	3—15	6—25
Каргопольскій . . .	40 80	10	25	20—40	5	15
Пудожскій . . .	35—65	12—30	25—40	15—30	8—20	10—35
Повѣнецкій . . .	60—80	35—50	40—50	25—35	—	20—35
По губерніи . . .	30—90	10—50	20—50	10—45	3—20	6—35

Сроки рабочихъ считаются:

1) лѣтняго—со дня Св. Пасхи до Филиппова поста (Рождественскаго).

2) зимняго—съ этого времени и до Пасхи.

Въ нѣкоторыхъ уѣздахъ практикуется наемъ лѣтнихъ рабочихъ подь такимъ условіемъ, что одну недѣлю работникъ живетъ у хозяина, а другую дома. Этотъ пріемъ найма рабочихъ имѣетъ ту хорошую сторону, что одинъ домохозяинъ работникъ въ семьѣ, напр., имѣетъ возможность заработать извѣстную плату и въ тоже время не запустить хозяйства и дома.

б) Обеспеченіе народнаго продовольствія *)

При постоянныхъ, съ ранней весны, холодахъ и проливныхъ дождяхъ съ вѣтрами, еще въ іюлѣ 1904 г. явилось опасеніе за урожай хлѣбовъ, но во второй половинѣ лѣта неблагоприятныя климатическія условія окончательно подорвали всякую надежду на болѣе или менѣе удовлетворительный урожай. Собранный съ полей хлѣбъ уродился въ самомъ незначительномъ количествѣ и по своему качеству оказался вреднымъ для употребленія. Зерно получилось не вызрѣвшее, горькое, съ примѣсью спорыньи. Употребленіе изъ такого зерна хлѣба въ пищу вызывало болѣзненные явленія, какъ-то: тошноту, головную боль, сонливость и судороги. Это явленіе наблюдалось повсемѣстно въ губерніи, но особенно оно ощутительно было въ самомъ сѣверномъ Повѣнецкомъ уѣздѣ, гдѣ собраннаго зерна, даже при его качественномъ отношеніи, достаточно было бы населенію только на одинъ мѣсяць. Здѣсь особенно вредно дѣйствовалъ на здоровье хлѣбъ, полученный изъ озимого урожая 1904 года, слышались всеобщія жалобы на сильную головную боль, доходящую до обморочнаго состоянія, причемъ руки и ноги у больного дрожали и дѣлалось расстройство пищеваренія. Малолѣтніе дѣти, при такихъ же припадкахъ, впадали въ сонное состояніе на подобіе угара. Безъ примѣси доброкачественной муки, такой хлѣбъ противно было принимать въ пищу, на вкусъ онъ выходилъ солодѣлый, кислый, пригорько-затхлый и положительно отбивалъ аппетитъ.

Предвидя общій неурожай въ губерніи, губернское присутствіе еще въ іюлѣ мѣсяцѣ сдѣлало распоряженіе о детальномъ обслѣдованіи уѣздовъ, дабы своевременно выяснить нуждаемость населенія въ сѣменномъ и продовольственномъ хлѣбѣ. Для этой цѣли производилось описаніе хозяйственно-экономическаго быта каждаго домохозяина, а именно опредѣлялись: заработки мѣстные и отхожіе, наличность душъ каждаго семейства и число рабочихъ рукъ, количество собственныхъ запасовъ; отсюда уже выводилось заключеніе о нуждаемости въ помощи на посѣвъ и продовольствіе. Кромѣ членовъ уѣздныхъ сѣздовъ, раздѣлившихъ уѣзды на участки между собой, въ обслѣдова-

*) Прилагаются вѣдомости: № 5 о хлѣбныхъ запасахъ губ. присутствія и уѣздныхъ земскихъ управъ, № 6 о движеніи хлѣбн. запасовъ по сельскимъ магазинамъ, № 7 о денежныхъ сборахъ, поступающихъ въ замѣвъ ссыпки хлѣба и № 8 о долгахъ въ губ. прод. кан. и капиталъ 1838 г.

ни принимали участие и мѣстные силы, какъ-то: общественныя власти, духовенство и заслуживающіе особеннаго довѣрія мѣстные крестьяне, лично въ томъ не заинтересованные. Собранныя свѣдѣнія разсматривались въ уѣздныхъ сѣздахъ и отъ нихъ затѣмъ выработанныя соображенія представлялись на утвержденіе и распоряженіе губернскаго присутствія.

Въ общемъ выяснился полный неурожай въ губерніи. Въ ссудахъ на обѣщаніе и продовольствіе оказалась повсемѣстная нужда. Въ особенности тяжелымъ оказался этотъ годъ потому, что предыдущіе неурожайные два года понизили благосостояніе крестьянъ. Къ довершенію всего, при отсутствіи хлѣба, предвидѣлось значительное сокращеніе заработковъ и особенно главныхъ изъ нихъ на лѣсныхъ заготовкахъ, такъ какъ вслѣдствіе застоя, вызваннаго войною, лѣсъ не встрѣчалъ требованія за границу. вмѣстѣ съ тѣмъ, вслѣдствіе стѣсненія частнаго кредита въ торговлѣ, неопредѣленности политическаго положенія и другихъ неблагоприятныхъ въ кредитѣ оборотовъ, оказались слишкомъ слабыми запасы хлѣба у мѣстныхъ торговцевъ. Ухудшалось положеніе и тѣмъ, что часть полей осенью 1904 года засѣяна была не всхожими озимыми сѣменами мѣстнаго урожая, для посѣва весною яровыхъ полей доброкачественныхъ мѣстныхъ сѣмянъ почти не было.

Между тѣмъ губернское присутствіе и уѣздныя земскія управы располагали незначительными продовольственными капиталами. Такъ, у губернскаго присутствія осенью числилось всего для продовольственной операціи только 30397 руб. Запасы хлѣба губернскаго присутствія и уѣздныхъ земскихъ управъ были ничтожны и не представляли никакой возможности урегулировать цѣны частныхъ торговцевъ на хлѣбъ. Неудобства и дороговизна доставки продовольствія въ центральныя мѣстности губерніи зимой и возможность скорой нужды требовали доставленія осенью хотя части запасовъ. При отсутствіи желѣзной дороги, къ счастью навигація продлилась довольно долго (до ноября), что дало возможность во время заготовить въ достаточномъ количествѣ хлѣбъ на зимнее время, — до весны, когда, съ открытіемъ навигаціи, снова можно было дополнить запасы.

Распоряженіемъ губернскаго присутствія и уѣздныхъ земскихъ управъ на продовольствіе и обѣщаніе осенью отчетнаго 1904 г. заготовлено:

	Ржи.	Муки.	Овса.	На сумму.
	четвертей.			
<i>I. Губ. присутствіемъ .</i>	3890	250	—	30842 р. 15 к.
<i>II. Уѣзди. зем. управами:</i>				
Петрозаводскою	133 ¹ / ₂	—	—	1850 » 50 »
Олонецкою	167	—	—	2393 » 69 »
Пудожскою	51	—	—	461 » 58 »
Повѣнецкою	—	10196	332	83665 » 24 »
Итого	4241 ¹ / ₂	10446	332	119213 р. 16 к.

III. Сословными учрежденіями: заготовокъ не производилось.

За недостаткомъ продовольственныхъ капиталовъ, губернское присутствіе на первый случай испросило ссуду изъ Имперскаго капитала въ размѣръ 250000 руб. На эту ссуду продовольственныя операціи начаты были въ концѣ года, но главнымъ образомъ закупки производились въ 1905 году и въ подкрѣпленіе испрашивались новыя ссуды. О хлѣбныхъ закупкахъ на продовольственныя ссуды изъ Имперскаго капитала будетъ подробно сказано въ обзорѣ за 1905 годъ.

Повѣнецкое уѣздное земство свои обширныя операціи по закупкѣ хлѣба произвело при помощи взятой отъ губернскаго присутствія ссуды 40000 руб. Олонецкому уѣздному земству также отпущена была ссуда въ 3000 руб. изъ имѣющихся въ распоряженіи губернскаго присутствія суммъ, позаимствованныхъ изъ Имперскаго капитала.

Въ отчетномъ году населенію губерніи продано и выдано было въ ссуду слѣдующее количество хлѣба:

муки 15417³/₄ четв., ржи 4226 четв. и овса 771 четв.

Главнымъ образомъ продажа и выдача ссудъ производилась изъ запасовъ губернскаго присутствія населенію Повѣнецкаго уѣзда, какъ болѣе всѣхъ нуждавшемуся.

Къ началу 1905 года общее состояніе продовольственныхъ средствъ выражается въ слѣдующихъ цифрахъ:

	На лицо:				Въ ссудахъ:				Всего.	
	денегъ.		хлѣба.		деньгами.		хлѣбомъ.			
	р.	к.	р.	к.	р.	к.	р.	к.	р.	к.
а) у губернскаго присутствія:										
капитала 1838 г.	23949	87	45064	43	269303	21	5955	69	344273	20
губернскаго продовольственнаго капитала	18023	79	—	—	60765	56	—	—	78789	35
б) у уѣздныхъ земствъ:										
Петрозаводскаго	2586	—	522	—	—	—	—	—	3108	—
Олонецкаго	1442	3	649	25	—	—	178	60	2269	88
Лодейнопольскаго	—	—	—	—	—	—	—	—	—	—
Вытегорскаго	107	95	1500	—	234	—	—	—	1841	95
Каргопольскаго	1450	92	121	91 ³ / ₄	—	—	53723	65 ¹ / ₄	55296	49
Пудожскаго	12521	—	1804	41	7095	77	—	—	21421	18
Повѣнецкаго	3527	64	90775	28	—	—	—	—	94302	92
Итого	63609	20	140437	28 ³ / ₄	337398	54	59857	94 ¹ / ₄	601302	97
в) у сословныхъ учрежденій	4940	39	—	—	107	—	—	—	5047	39
г) въ замѣнъ ссыпки хлѣба натурою дежежнаго сбора	75320	39	—	—	4486	98	—	—	79807	37
Итого	80260	78	—	—	4593	98	—	—	84854	76
А всего	143869	98	140437	28 ³ / ₄	341992	59	59857	94 ¹ / ₄	686157	73
и д) кромѣ того хлѣбнаго сбора, вносимаго натурою въ уѣздахъ: Вытегорскомъ, Каргопольскомъ и частью Пудожскомъ										
	озимого		ярового		озимого		ярового		озимого	
	21165 ¹ / ₂ чет.		15887 четв.		44078 чет.		59697 четв.		65183 чет.	
									ярового	
									75598 чет.	

Заслуживаетъ особеннаго вниманія предпринятая Олонецкимъ уѣзднымъ земствомъ организація выдачи ссудъ подъ залогъ хлѣба. Сущность этой операціи сводится къ тому, что осенью управа принимаетъ отъ крестьянъ подъ залогъ овесъ по цѣнѣ, напр., 70 коп. за пудъ, къ веснѣ-же предоставляетъ имъ право выкупать его, съ уплатою 74¹/₄ коп. за пудъ, иначе

сказать, беретъ 6% за выданную ссуду, начисляемую на погашеніе расходовъ, сопряженныхъ съ веденіемъ этой операціи. Получаемая при такой операціи прибыль, по окончаніи года, причисляется къ продовольственному капиталу.

Хотя операція эта на первыхъ порахъ не могла получить широкаго примѣненія какъ потому, что пріемъ подъ залогъ овса управою начатъ былъ поздно, когда крестьяне часть снятаго урожая уже распродали, такъ и потому, что дѣло это, какъ совершенно новое, не могло сразу получить широкаго распространенія между населеніемъ, но тѣмъ не менѣе опыты такой операціи произведены и крестьяне въ отчетномъ году получили подъ залогъ хлѣба—650 руб. 24 коп.

Ознакомившись съ этою операціей, населеніе, по общему отзыву, признало ее крайне выгодною для себя и желательною, и въ будущемъ ожидается большое число желающихъ воспользоваться ссудою. Такимъ образомъ, нужно разсчитывать, что операція эта изъ года въ годъ будетъ развиваться и дастъ возможность населенію широко пользоваться дешевымъ кредитомъ и въ болѣе широкомъ развитіи ея является крайняя необходимость.

Въ виду доставленія населенію способовъ пользоваться мелкимъ кредитомъ, Вытегорское земство также, на подобіе Олонецкаго, съ осени отчетнаго года открыло на продовольственный капиталъ покупку овса у крестьянъ отдаленныхъ волостей: Ухотской, Тихмангской и Шильдской, назначивъ цѣну за пудъ 60 к. Земство покупало овесъ лучшаго качества, годный для посѣва и безъ примѣси сорныхъ травъ, чего можно достигъ посредствомъ земской вѣялки-сортировки.

Весною предъ посѣвомъ полей лица, продававшія земству овесъ, имѣютъ право купить у земства обратно тоже количество сѣмянъ, какое ими было продано, и за ту же цѣну, съ небольшою лишь надбавкою на накладные расходы по охраненію, продажѣ и т. п.

Оставшійся непроданнымъ овесъ по нежеланію лицъ, продавшихъ его, воспользоваться своимъ правомъ его покупки, можетъ быть проданъ другимъ лицамъ. Окончательный срокъ потери вышеуказаннаго права начинается при началѣ сѣва.

Каргопольское земство сложило со счетовъ недоимку 29861 руб. 8 коп., числившуюся за населеніемъ уѣзда по продовольственнымъ ссудамъ, кромѣ того, простило долгъ 1149 р. 43 к., числившійся за уполномоченными обществъ, всего же сложено 31010 руб. 51 коп.

Повѣнецкое уѣздное земство, по случаю рожденія Наслѣдника Цесаревича, сложило числившуюся до сего года за населеніемъ уѣзда продовольственную недоимку 9057 руб. 37 к., а для приращенія уѣзднаго продовольственнаго капитала числено путемъ сбора 3000 руб. Въ цѣляхъ же оказанія помощи населенію въ нуждѣ оно же ассигновало 3000 руб. на общественныя работы и чтобы ослабить вредное дѣйствіе спорыньи въ хлѣбѣ, назначило на покупку ея 100 р.

в) Промыслы населенія. 1)

Въ годы недорода хлѣбовъ въ Олонецкой губерніи заработки составляютъ единственный способъ къ продовольствію крестьянскаго населенія. Благодаря обширной эксплуатаціи лѣсовъ въ губерніи, первостепенное значеніе имѣетъ *лѣсной* промыселъ—вырубка, вывозъ и сплавъ лѣса, тѣмъ болѣе, что этотъ промыселъ обхватываетъ всѣ уѣзды губерніи, другіе же заработки имѣютъ значеніе только для извѣстной части населенія (для наглядности см. вѣдомость о промыслахъ въ приложеніяхъ).

Лѣсныя заготовки въ отчетномъ году производились въ слѣдующихъ размѣрахъ: Въ зиму 1903—4 г. заготовлено:

а) Бревень.

У ѣ з д ы.	В ъ д а ч а х ъ.			
	Казенныхъ.	Частныхъ.	Всего.	Болѣе или менѣе 1903 г.
Петрозаводскій	255748	6740	262488	— 20563
Олонецкій	192746	—	192746	+ 39835
Лодейнопольскій	105565	60578	166143	— 5413
Вытегорскій	42180 2)	511579	553759 3)	— 23812
Каргопольскій	247795	760 (гор.)	248555	+ 139264
Пудожскій	218154	—	218154	— 60711
Повѣнецкій	397438	19424	416862	+ 68784
Итого	1459626	599081	2058707	} + 137384
Противъ 1903 года	+ 134456	+ 2928	—	

1) Прилагается вѣдомость № 9 о промыслахъ населенія.

2) Въ томъ числѣ изъ удѣльныхъ дачъ заготовлено 8153 бревна.

3) Въ этомъ числѣ тонкомѣрныхъ бревень, годныхъ на дрова, заготовлено 93849 штукъ.

б) Дровъ. (кубич. саж.)

У ѣ з д ы.	В ъ д а ч а х ъ.			
	Казен-ныхъ.	Частныхъ.	Всего.	Больше и меньше 1903 г.
Петрозаводскій .	14252	5064	19316	+ 3607
Олонецкій . .	15878	—	15878	— 22629
Лодейнопольскій .	12683	22854	35537	— 14962
Вытегорскій . .	7991	2899	10890	+ 5050
Каргопольскій .	730	228 (гор.)	958	— 1161
Пудожскій . .	18228	—	18228	— 2595
Повѣнецкій . .	24145	3573	27718	+ 15645
И т о г о .	93907	34618	128525	} — 17045
Противъ 1903 г.	—14760	—2285	—	

Кромѣ того, заготовлено изъ казенныхъ и частныхъ дачъ другихъ лѣсныхъ матеріаловъ:

- 1) Шпаль (для надобностей Волог. Арх. жел. дороги) 7000 шт.
- 2) Жердей и кольевъ 21302 »
- 3) Шестовъ и райнъ 11028 »
- 4) Прута еловаго 25 куб. саж.

Изъ *крестьянскихъ* дачъ производилась заготовка лѣсныхъ матеріаловъ изъ земельного подсѣчнаго и лѣсного надѣловъ въ сравнительно большихъ противъ предыдущаго года размѣрахъ, а именно въ уѣздахъ:

	Бревень.	Дровъ.	На сумму.
Лодейнопольскомъ .	2860 шт.	15187 к. с.	40512 р. 6 к.
Олонецкомъ	— »	2828 »	7508 » 94 »
Вытегорскомъ . . .	17815 »	10543 »	40786 » 82 »
Каргопольскомъ . .	8545 »	3317 »	40597 » — »
Повѣнецкомъ	18600 »	— »	25797 » 50 »
И т о г о .	47820 »	31875 »	155202 » 32 »

Изъ данныхъ о лѣсномъ промыслѣ этого года видно, что заготовка лѣсныхъ матеріаловъ противъ 1903 г. не уменьшилась, а нѣсколько даже увеличилась—бревень въ общемъ числѣ заготовлено больше на 159 тыс. шт., но если изъ этого числа исключить бревна, годныя на дрова (въ Вытегрскомъ уѣздѣ) 93000, то увеличеніе окажется сравнительно небольшое на 66000 бревень. Дровяного матеріала въ казенныхъ, частныхъ и крестьянскихъ дачахъ заготовлено противъ 1903 г. на 17045 куб. саж. больше.

янскихъ дачахъ заготовлено было менѣе на 24 тыс. шт. Объясняется это низкими цѣнами на дрова въ С.-Петербургѣ. Въ частности по уѣздамъ значительное увеличеніе заготовокъ бревенъ было въ двухъ уѣздахъ—Каргопольскомъ и Повѣнецкомъ на 207 тыс. шт. бревенъ. Это количество собственно и дало перевѣсъ на большее съ прошлымъ годомъ количество лѣса. Но въ этихъ уѣздахъ большая часть заработка пала не на Олонецкихъ жителей, а на финляндцевъ и крестьянъ Архангельской губ., такъ какъ все почти заготовленное здѣсь количество лѣса сплавлено изъ Каргопольскаго уѣзда въ Архангельскую губернію и предназначено для лѣсопильныхъ заводовъ, находящихся въ этой губерніи, и для заграничнаго отпуска, а въ Повѣнецкомъ—болѣе половины сплавлено въ Финляндію и Онежскій уѣздъ, тоже для заводовъ. Такимъ образомъ, на долю остальныхъ уѣздовъ приходится меньшій % заготовокъ, а потому и заработокъ уменьшился.

Распоряженіемъ управленія земледѣлія и государственныхъ имуществъ въ отчетномъ году заготовка лѣсныхъ матеріаловъ, кромѣ бревенъ, производилась въ меньшихъ противъ 1903 года размѣрахъ, а именно, заготовлено было:

Противъ 1903 г.

1) Бревенъ сосновыхъ и еловыхъ .	239177 шт.	+62979
2) Дровъ разной породы .	13208 к. с.	—12118
3) Плашки сосновой .	37,35 к. с.	—43,32
4) Пропса еловаго (кряжи $\frac{3}{4}$ мѣры)	474,86 »	—789,25
5) Шестовъ и райнъ .	6958 шт.	—2246

Лѣсные матеріалы эти заготавливались для морского и инженернаго вѣдомствъ, а также для разныхъ казенныхъ и частныхъ учрежденій и частныхъ лицъ въ С.-Петербургѣ. Вся стоимость заготовки этихъ лѣсныхъ матеріаловъ простиралась на сумму 1049087 руб. 33 коп.; хозяйственная заготовка ихъ производилась главнымъ образомъ въ лѣсничествахъ, прилегающихъ къ р. Свири и Онежскому озеру, и, не смотря на полное отсутствіе спроса на лѣса за границей и общій застоій на лѣсномъ рынкѣ, была довольно успѣшна,—заработокъ мѣстнаго населенія отъ этой заготовки простирался до 600 тыс. руб., менѣе предыдущаго года на 100 тыс. руб.

Въ общемъ погода зимою 1903—4 г. не благопріятствовала успѣшной вывозкѣ лѣса,—поздно выпалъ и притомъ въ маломъ количествѣ снѣгъ, долго стояло тепло безъ установки настоящаго зимняго пути по озерамъ и болотамъ, дожди и слякоть наблюдались даже въ декабрѣ, самомъ морозномъ на сѣверѣ мѣсяцѣ.

Общій заработокъ мѣстнаго крестьянскаго населенія отъ лѣсного промысла въ губерніи простирался до 900 тыс. руб., считая въ этой суммѣ вывозку, сплавъ лѣса, сплотку, нагрузку и выгрузку судовъ лѣснымъ матеріаломъ. Заработокъ, по сравненію съ прошлымъ годомъ, немного уменьшился. На

это повліяли сравнительно низкія цѣны по вывозкѣ лѣса и сплаву его противъ прежнихъ лѣтъ и наблюдался большой наплывъ рабочихъ, ищущихъ какой—нибудь работы, не обращающей вниманія на цѣны; такое явленіе продолжается уже второй годъ, такъ какъ неурожай хлѣбовъ въ послѣдніе два года вынудилъ крестьянъ работать за какія угодно предложенныя цѣны. Кромѣ того, заработокъ далъ мало прибыли крестьянину еще и потому, что приходилось покупать фуражъ для лошадей и хлѣбъ себѣ на продовольствіе на мѣстахъ работъ по цѣнамъ повышеннымъ, такъ какъ своего продовольствія не доставало по причинѣ недорода.

Слѣдующее мѣсто за лѣснымъ промысломъ занимаютъ по суммѣ выручки разныя *работы и занятія на судоходныхъ путяхъ*, преимущественно по Мариинской системѣ, къ каковымъ относятся: лоцманство и шкиперство, тяга судовъ по каналамъ и р. Вытегрѣ, нагрузка и выгрузка судовъ разнымъ товаромъ и отчасти судостроеніе. Выручка отъ этихъ промысловъ дала въ 1904 году до 450 тыс. руб.—преимущественно населенію, прилегающему къ системѣ, т. е. уѣздамъ—Лодейнопольскому, Олонецкому, Вытегорскому и частію Петрозаводскому. Поэтому-то крестьяне этихъ присистемныхъ мѣстностей и въ годы недорода хлѣбовъ легче переносятъ нужду въ продовольствіи, чѣмъ населеніе удаленныхъ отъ этихъ промышленныхъ мѣстностей. Заработокъ отъ тяги судовъ былъ больше 1903 г., въ виду большого количества прошедшихъ судовъ и гонокъ, такъ что на долю жителей одного Вытегорскаго уѣзда выручено отъ этого до 206264 руб.

Въ отчетную навигацію былъ вновь повторенъ опытъ тяги судовъ пароходами, проводившими суда по Онежскому каналу. За неимѣніемъ данныхъ о результатахъ этого нововведенія, пока положительно сказать ничего нельзя. Мѣстное крестьянское населеніе, имѣющее солидный отъ этого промысла заработокъ, понятно, было обезпокоено, изъ опасенія лишиться заработка такой переменной въ тягѣ судовъ, а потому ими, какъ и въ прошломъ году, возбуждено было ходатайство оставить тягу судовъ на прежнихъ основаніяхъ. Въ силу-ли этихъ ходатайствъ, или другихъ причинъ, тяга по каналамъ осталась на прежнихъ основаніяхъ, какъ въ отчетномъ, такъ и текущемъ году. Въ такіе бѣдныя неурожайные годы, какъ 1903—1904, было-бы, конечно, и неразумно отнимать у бѣдствующаго населенія кусокъ хлѣба, который достается отъ этого заработка крестьянину.

Далѣе выдающееся изъ промысловъ мѣсто занимаютъ заработки *на отхожихъ промыслахъ*, въ 1904 г., онъ простирался до 340 тыс. руб. Отливъ населенія на эти промыслы преимущественно бываетъ въ годы недорода хлѣбовъ; такъ, паспортовъ на отлучки выдано было въ 1904 году 52400, болѣе предыдущаго года на 6292. Болѣе всего уходило на отхожіе промыслы изъ Каргопольскаго у. 11781 чел. и Петрозавод-

скаго 12081 человекъ. Изъ Каргопольскаго уходили на сплавъ въ Архангельскую губернію и для выдѣлки кирпича въ С.-Петербургу и др. мѣстности Россіи; изъ Петрозаводскаго—преимущественно каменотесы и стекольщики.

Изъ мѣстныхъ промысловъ въ губерніи на первомъ мѣстѣ стоятъ промыслы отъ *рыболовства* и *охоты*, заработокъ отъ нихъ для населенія бываетъ довольно значительный; въ отчетномъ году отъ нихъ выручено до 236 тыс. руб., въ этомъ числѣ отъ рыболовства до 170½ тыс. руб. и отъ охоты 65000 руб.; кромѣ того, здѣсь не принимается въ расчетъ рыба, идущая на продовольствіе самихъ жителей, которые питаются исключительно почти рыбою, за неимѣніемъ излишняго скота, мясо котораго могло бы служить важнымъ питательнымъ продуктомъ. Прибыль отъ добычи рыбы была значительнѣе предшествовавшаго года въ виду повышенныхъ цѣнъ на лучшіе сорта рыбы— сига и лосось въ С.-Петербургу; отъ охоты заработокъ уменьшился сравнительно съ 1903 г. влѣдствіе того, что, по случаю продолжительной сырой осени, не было возможности оберегать дичь, такъ какъ она отъ сырости и тепла портилась, а потому и цѣны на нее были низкія противъ прежнихъ лѣтъ. Въ минувшемъ году особенно высоки были цѣны на бѣличьи шкурки— доходили до 18—20 коп. за шкурку, вмѣсто обычныхъ цѣнъ—8—12 коп. Объясняется это большимъ спросомъ бѣличьихъ мѣховъ за границу.

Убытку отъ потери скота, зарѣзаннаго хищнымъ звѣремъ до 3000 головъ—населеніе понесло до 26000 руб. Никакихъ особенныхъ мѣръ для борьбы съ хищнымъ звѣремъ ни земствомъ, ни самими крестьянами не принималось. Въ отчетномъ году, какъ и прежде, производился отпускъ только пороха изъ нѣсколькихъ складовъ уѣздныхъ земствъ по болѣе низкой цѣнѣ противъ частныхъ лицъ.

Изъ другихъ мѣстныхъ промысловъ, поименованныхъ ниже, имѣютъ нѣкоторое значеніе только для извѣстныхъ мѣстностей; такъ напримѣръ, 1) въ Вытегорскомъ уѣздѣ: *работы по ремонту* и улучшенію Маріинской системы, давшія до 20 т. руб., добываніе ископаемыхъ—въ 2-хъ волостяхъ, а именно мѣль, краски и доставка на казенный заводъ въ Петрозаводскъ—12 т. руб.; 2) въ Каргопольскомъ уѣздѣ перевозка товаровъ къ линіи желѣзной дороги и отъ нея въ разныя мѣстности, разныя работы при *желѣзной дорогѣ*—до 15 тыс. руб. и сборъ *грибовъ* и *рыжиковъ*,—тоже имѣющихъ значеніе для нѣкоторыхъ волостей до 10 тыс. руб. Заработокъ отъ послѣдняго уменьшился противъ 1903 года на двѣ трети (вмѣсто 30 тыс. только заработано 10 тыс.), влѣдствіе полного почти неурожая рыжиковъ, вообще какъ здѣсь, такъ и во всей губерніи; 3) въ Лодейнопольскомъ—сбытъ *дубильной коры*—до 19 т. руб., въ ближайшихъ къ р. Свири мѣстностяхъ.

Что касается *кустарной* промышленности въ губерніи, то она, какъ уже и раньше упоминалось въ отчетахъ, совсѣмъ не

развивается и, надо правду сказать, надлежащих мѣропріятій къ поднятію этого промысла не принимается или далѣе начинаній въ большинствѣ не идутъ. Къ такимъ, напр., относятся заведенное Петрозаводскимъ земствомъ *корзиночное* и *столярное* производства, въ Вытегорскомъ уѣздѣ *гончарное*—образцовая гончарная мастерская при Пятницкомъ училищѣ, но желаемыхъ результатовъ пока отъ этихъ благихъ начинаній крестьянское населеніе не видитъ. Одинъ только Каргопольскій уѣздъ нѣсколько выдѣляется разнообразіемъ примитивныхъ кустарныхъ издѣлій, сбываемыхъ по преимуществу, въ Петрозаводскѣ и частію за предѣлы губерніи. Главное производство—издѣлія изъ лучины—корзины разныхъ сортовъ и деревянная посуда, издѣлія изъ шерсти—фуфайки, кушаки, ковры и проч.

Наконецъ, нѣкоторое подспорье въ домашнемъ обиходѣ даютъ произведенія отъ выдѣлки разныхъ мелкихъ производствъ—кузнечнаго, овчиннаго, кирпичнаго и др. (см. вѣдомость о мелкихъ промышленныхъ заведеніяхъ). Для сбыта эти произведенія почти не имѣютъ значенія, но все таки берегаютъ лишнюю копѣйку дома, не тратя ея на приобрѣтеніе нужныхъ вещей со стороны.

г) Промышленность заводская и фабричная *).

Заводско-фабричная дѣятельность въ губерніи вообще развита мало. Въ ней имѣютъ значеніе до сихъ поръ пока только переработка дерева и отчасти желѣзныхъ рудъ. Дерево перерабатывается въ видѣ досокъ, шведскаго картона и отчасти спичечной соломки. Желѣзныя руды въ плавленномъ видѣ—свинкахъ идутъ для Александровскаго казеннаго завода въ Петрозаводскѣ. Частное же горное дѣло періодически то замираетъ, то оживляется; такъ напр., изъ двухъ горныхъ заводовъ въ Олонецкомъ уѣздѣ—Общества «Сталь» и Видлицкаго Путиловскаго—первый уже нѣсколько лѣтъ какъ прекратилъ окончательно дѣйствія, второй временами то прекращаетъ работы, то возобновляетъ; въ отчетномъ же году послѣдній работалъ съ успѣхомъ цѣлый годъ. Общая производительность всѣхъ фабрично-заводскихъ заведеній въ губерніи въ 1904 г. выразилась въ суммѣ 2701493 руб.

По роду производства дѣятельность заводовъ выразилась, по сравненію съ 1903 г., въ слѣдующихъ цифровыхъ данныхъ:

	Противъ 1903 г.
1) Обдѣлывающіе растительные продукты	1530406 р. — 321775 р.
2) » ископаемые »	953757 » + 530394 »
3) » животные »	138159 » — 57886 »
4) Смѣшанныя производства .	. 79171 » — 51486 »
Итого .	. 2701493 » + 99247 »

*) Прилагаются вѣдомости: № 10 о фабрикахъ и заводахъ съ оборотами выше 1000 р. и приложение къ ней о мелкихъ промышленныхъ заведеніяхъ.

Разсматривая по категориямъ каждую группу въ отдѣльности, увидимъ, что увеличеніе или уменьшеніе производства произошло по слѣдующимъ причинамъ:

По 1-й *группѣ*—значительное уменьшеніе производства показано по лѣсопильнымъ заводамъ на 245 руб., по древесно-картоннымъ на 11 тыс. руб. и мукомольнымъ на 52 тыс. руб. Сокращеніе значительное по первымъ заведеніямъ объясняется сравнительно меньшимъ количествомъ обработаннаго въ доски лѣса на заводахъ въ губерніи, въ виду застоя въ заграничной торговлѣ лѣснымъ матеріаломъ; кромѣ того, одинъ лѣсопильный заводъ на р. Свири совсѣмъ не работалъ въ 1904 г. Изъ мукомольныхъ заведеній тоже одна паровая мельница въ Важинахъ не работала и на одномъ заводѣ въ Вытегорскомъ уѣздѣ перемолото было значительно менѣе ржи, противъ 1903 г. Наконецъ, изъ этой категоріи заводовъ прекратило совсѣмъ дѣйствія единственное въ губерніи льнотрепальное заведеніе въ Пудожскомъ уѣздѣ, а потому свѣдѣнія о немъ за отчетный годъ совсѣмъ не показаны. Прекращеніе выработки льна, несомнѣнно, сильно отразилось на заработкѣ крестьянъ, занимающихся всецѣло посѣвомъ льна для этого завода.

По 2-й *группѣ*, напротивъ, въ большой суммѣ увеличилось производство—на 530 тыс. руб., а именно: по казенному Александровскому на 247 тыс. руб. и двумъ вспомогательнымъ Кончезерскому и Валазминскому на 8 тыс. руб.; Видлицкому Путиловскому частному на 275 тыс. руб. Увеличеніе дѣятельности на снарядолитейномъ заводѣ началась уже съ 1902 г. (см. отчетъ за 1903 г.) вслѣдствіе коренной реформы завода, окончившейся только въ отчетномъ 1904 году (см. подробнѣе ниже); частный Путиловскій заводъ работалъ непрерывно цѣлый годъ, выплавивъ чугуна 451100 пудовъ.

По 3-й *группѣ* производство уменьшилось по мѣховымъ заведеніямъ на 71481 руб., а кожевеннымъ увеличилось на 13595 руб. Какія причины повліяли на уменьшеніе производства по бѣличьимъ—мѣховымъ заведеніямъ, данныхъ нѣтъ, хотя высокія цѣны на бѣличьи шкурки въ отчетномъ году даютъ основаніе заключить, что эти мастерскія должны работать болѣе удовлетворительно, такъ какъ спросъ на бѣличьи мѣха, особенно за границу, какъ указано было ранѣе (см. отдѣлъ «промыслы населенія») былъ сравнительно съ прежнимъ годомъ болѣе большой. Уменьшеніемъ скота объясняется увеличеніе работъ на кожевенныхъ заводахъ, такъ какъ въ виду бѣднаго по урожаю года, скота продавалось на убой болѣе 1903 г.

По 4-й *группѣ*—особенно сократились работы, повидимому, на ремонтныхъ мастерскихъ—на 44½ тыс. руб. По отзывамъ завѣдывающихъ мастерскими, производство показано только по ремонту исключительно пароходовъ извѣстной компаніи, имѣющей свою мастерскую, т. е. собственно расходъ на рабочихъ и стоимость матеріаловъ, необходимыхъ для ремонта пароходовъ. Кромѣ того, значущаяся въ вѣдомости за 1903 г.

спичечная фабрика въ г. Петрозаводскѣ въ отчетномъ году не работала, а потому и не показана въ отчетномъ году.

Снарядо-литейный Александровскій заводъ, какъ сказано выше, благодаря произведенной коренной реформѣ, поставленъ въ настоящее время на должную высоту, отчего производительность его противъ прежнихъ лѣтъ (до реформы) увеличилась въ два раза, а равно и число рабочихъ съ 700 теперь дошло до 1132 человекъ. Точно также и мѣсячный заработокъ рабочимъ увеличился: мастеру до 70 руб., рабочему причитается въ среднемъ 18 руб., мальчику—7 руб. и работницѣ—10 руб. Главное производство завода—отливка снарядовъ—стальныхъ и чугунныхъ для военныхъ—сухопутнаго и морского вѣдомствъ, въ 1904 г. отлито:

первыхъ	26307 шт.
вторыхъ	255000 »
Всего	281307 шт.

Окончательное переустройство и нововведеніе на заводѣ, производившіяся въ отчетномъ году, состояли въ слѣдующемъ: Окончены установки 4-хъ паровыхъ котловъ системы Паукша, паровой реверсивной машины на 1000 силъ, трехъ паръ прокатныхъ становъ, паровой пилы, ножницъ для листового желѣза, вальце-прокатнаго станка и стана для правки листовъ. Закончена постройка 4-хъ паръ генераторовъ для дровъ, калильной печи на 400 пуд. садки, мартеновской печи на 12 тоннъ, установленъ при ней паровой молотъ дляковки пробъ и горнъ для него. Установлены для него два гидравлическихъ вертикальныхъ прессы системы Эргарда и паровой гидравлическій насосъ системы Компаундъ, установлены новые станки, устроены новые приводы въ механической фабрицѣ и динамо-моторы для приведенія ихъ въ дѣйствіе, устроено приспособленіе для никкелированія снарядовъ, усилено электрическое освѣщеніе въ заводѣ и установленъ прессъ Рилле для пробы металловъ.

Расходы по переустройству выразились въ слѣдующемъ:

Переустроено и приспособлено второе зданіе бывшаго доменнаго корпуса для помѣщенія стале-прокатной мастерской	48475 р. 35 к.
Мартеновская 12-ти тонная печь для выплавки стали съ дымовой трубой и генераторами	66970 » 48 »
Калильная печь съ двумя генераторами и газо-проводами	22795 » 55 »
Дымовая труба съ боровомъ	7291 » 46 »
Четыре паровыхъ котла системы Паукша	38796 » 6 »
Паровая реверсивная машина въ 1000 силъ съ двумя прокатными станами	85097 » 84 »
Водопроводъ чугунный отъ раздѣленнаго резервуара къ сталелитейной мастерской	3350 » 25 »

Приобрѣтеніе и установъ станковъ въ механической мастерской	53272 р. 53 к.
Приобрѣтеніе и устройство новыхъ видовъ къ станкамъ	11507 » 77 »
Приобрѣтеніе и установъ динамо и моторовъ съ передачей силы отъ турбина къ динамо и отъ моторовъ къ приводнымъ валамъ	13841 » 15 »
Устройство приспособленій въ механическомъ цехѣ для никкелирования снарядовъ	891 » 28 »
Устройство дополнительнаго электрическаго освѣщенія въ помѣщеніяхъ Александровскаго завода	4674 » 13 »
Приобрѣтеніе и установъ пресса «Рилле» для испытанія металловъ	3956 » 79 »
Приобрѣтеніе и установъ механизмовъ и предметовъ оборудованія для сталепрокатной мастерской	26074 » 2 »
Приобрѣтеніе и установъ механизмовъ и предметовъ оборудованія для прессовой и калильной мастерской	21735 » 79 »
Устройство приспособленій для приготовления огнеупорнаго кирпича	708 » 41 »
Итого на сумму	409438 р. 86 к.

д) Торговля *).

По свѣдѣніямъ казенной палаты платныхъ торговыхъ документовъ въ отчетномъ году выдано было по губерніи 4022, въ томъ числѣ:

		Противъ 1903 г.
въ городахъ	938	—38
» уѣздахъ	3084	+72

Увеличеніе противъ 1903 г. весьма незначительное,—хотя это вполне обычно при такихъ бѣдныхъ по урожаю годахъ, каковы 1903—1904.

Промысловаго налога за выданные документы поступило:

по Петрозаводскому уѣзду	17447 р.	— 684
» Олонецкому »	7464 »	+ 749
» Лодейнопольскому »	12651 »	+ 248
» Вытегорскому »	11683 »	— 314
» Каргопольскому »	10217 »	+ 1179
» Пудожскому »	6448 »	+ 318
» Повѣнецкому »	5262 »	+ 250
Итого	71172 р.	+ 1742

*) Прилагаются вѣдомости: о числѣ торговыхъ документовъ № 11, о ярмаркахъ № 12 и о числѣ торговыхъ заведеній № 13.

Увеличеніе это, по объясненію палаты, произошло главнымъ образомъ, отъ большаго числа приказчиковъ при лѣсныхъ заготовкахъ и отчасти числа торговыхъ заведеній, особенно мелкихъ, въ мѣстностяхъ разработки лѣса.

Торговые обороты на *ярмаркахъ* выразились въ суммѣ:

по привозу на	1172000 р.
» продажъ »	590750 »

По сравненію съ предшествовавшимъ годомъ привозъ товаровъ увеличился на 44000 р., продажа была почти одинакова съ прошлымъ годомъ. Въ частности уменьшились обороты ярмарочной торговли въ городахъ, и напротивъ увеличились на сельскихъ ярмаркахъ. Изъ отдѣльныхъ ярмарокъ бойко торговали, напр., на Александро-Свирской Троицкой, на Афанасьевской и Средокрестной въ с. Оштѣ; на первой увеличилась торговля лошадьми, а на остальныхъ двухъ, главнымъ образомъ, хлѣбнымъ товаромъ. Лучше шла торговля и на первой нашей по оборотамъ ярмаркѣ—Шунгской; здѣсь, кромѣ торговли рыбой—приморской, на значительную сумму продано было бѣличьихъ шкурокъ (186 т.), почти на 40 тыс. руб.

Торговое движеніе—*судоходное* на главной нашей водной артеріи—Маріинской системѣ въ навигацію отчетнаго года выражается слѣдующими цифровыми данными (данныя Вытегорскаго округа путей сообщенія):

Г р у з и л о с ъ:

<i>Пристани:</i>	Судовъ.	Гонокъ.	Цѣна груза.	Названіе груза.
1) Константиновская. (р.р. Кема, Ужла и Вытегра).	236	108	316230 р.	{ Доски, дрова и бревна.
2) Вытегорская. (р.р. Вытегра, Андома и Онежскій каналъ на 15 верстѣ).	201	$\frac{16 \text{ гон.}}{145 \text{ пл.}}$	244540	{ Тоже и хлѣбный товаръ, мѣль, охра, рыжики, ивовая кора и проч.
3) Мегорская. (Онежскій каналъ, р.р. Мегра и Водлица).	132	$\frac{75 \text{ гон.}}{665 \text{ пл.}}$	103945	{ Дрова на судахъ, бревна въ плотяхъ; чугуны.
4) Вознесенская. (Свирь, Онежское озеро и часть Онежскаго канала).	563	$\frac{746\frac{1}{2} \text{ г.}}{3936 \text{ пл.}}$	901829	{ Лѣсной товаръ, хлѣбный, керосинъ, рыба, плиты и проч.
5) Подпорожская. (р. Свирь).	264	58	169544	{ Лѣсные матеріалы и проч.
6) Сермакская. (р. Свирь—низъ ея и р. Оять).	852	103	306342	{ Тоже—ивовая кора, скоть, и хлѣбный товаръ.
Итого . . .	2248	$\frac{1106\frac{1}{2}}{4746}$	2042430 р.	
Противъ 1903 г.	—155	—	+117728 »	

Число прошедших мимо судовъ—грузившихся внѣ предѣловъ губерніи, подгруженныхъ и порожнихъ было гораздо болѣе минувшей навигаціи 1903 года.

Всѣхъ судорабочихъ и сопровождавшихъ гонки рабочихъ на указанномъ количествѣ судовъ и гонокъ было 12117 чел.

Аварій съ судами на системѣ было 24, въ томъ числѣ затонуло: отъ бурь—6 и неосторожности судорабочихъ—18. Кроме того сгорѣло—3 судна и повреждено 21.

Открытіе и *закрытіе* навигаціи въ 1904 г. по главнымъ пристанямъ Онежскаго озера и Маринской системѣ было:

	Открылась.	Закрылась.
Въ Петрозаводскѣ	1 мая.	23 октября.
» Пудожъ	6 »	25 »
» Повѣнецъ	27 апрѣля.	24 »
На Вознесенской пристани	11 »	1 ноября.
» Лодейномъ-Полѣ	10 »	1 »
» Вытегрѣ	22 »	23 октября.

Уровень воды въ р. Свири и каналахъ по случаю дождливой погоды лѣтомъ въ этомъ году былъ высокъ, такъ что судоходство совершалось безпрепятственно.

е) Движеніе населенія *).

Общее число жителей въ губерніи, по исчисленію полиціи, къ 1 января 1905 г. составляло 406158 человекъ обою пола, а именно:

	Болѣе 1903 г.
въ городахъ	27703 об. п. + 31
» селеніяхъ	378455 » +3949

Плотность населенія уѣздовъ, по отношенію къ пространству ихъ, крайне неравномѣрна,—такъ болѣе плотно населены уѣзды—Петрозаводскій, Лодейнопольскій и Вытегорскій и наименѣе—Пудожскій и Повѣнецкій. Приливъ населенія въ губерніи самый ничтожный, такъ какъ губернія не промышленная и не земледѣльческая, увеличеніе населенія единственно происходитъ только отъ естественнаго прироста.

По метрическимъ даннымъ за 1904 годъ:

а) Родилось:

въ губерніи	9486 м. 8946 д. = 18432 об. п.
болѣе 1903 г. на	586 » 464 » = 1050 »

Въ числѣ родившихся было внѣбрачныхъ 133 дѣтей.

б) Умерло:

въ губерніи	7342 м. 6856 ж. = 14198 об. п.
болѣе 1903 г. на	102 » 236 » = 338 »

*) Прилагаются вѣдомости: о числѣ жителей № 14 и движеніи населенія № 15.

в) *Приростъ:*

въ губерніи 2144 м. 2090 ж. = 4234 об. п.
болѣе 1903 г. на 712 челов.

Въ городахъ, въ частности, приростъ составляетъ только 128 человѣкъ.

г) *Браковъ заключено:*

въ губерніи—2610; менѣе 1903 г. на 292, а 1902 г. на 1050 браковъ.

Такое уменьшеніе браковъ за два послѣдніе года объясняется понизившимся достаткомъ у населенія по случаю неурожая хлѣбовъ въ эти послѣдніе годы.

На общее число проживающихъ въ губерніи иновѣрцевъ—2400 чел. об. пола, было у нихъ роженій—133, умершихъ—114 и браковъ заключено—26.

Отъ перечисленія жителей изъ другихъ губерній въ Олонецкую прибыль выразилась въ 229 человѣкъ (153 м. и 76 ж.); за исключеніемъ же перечисленныхъ изъ Олонецкой губ.—25 человѣкъ въ другія, прибыль выразится въ 204 человѣка по губерніи.

II.

П о д а т и и п о в и н н о с т и .

а) *Окладные сборы* *).

Поступленіе окладныхъ—государственныхъ сборовъ въ отчетномъ году было не совсѣмъ удовлетворительно, какъ показываетъ нижеслѣдующая таблица:

Наименованіе сборовъ.	За причисленіемъ и исключеніемъ слѣдо- вало поступить.		Поступило.		Осталось въ не- доимкѣ.	
	Недои- мокъ.	Оклада	Недои- мокъ.	Оклада.	Недои- мокъ.	Оклада.
Казенныхъ .	46792 р. 40 к.	264253 р. 25 к.	20667 р. 32 к.	143055 р. 80 к.	26125 р. 8 к.	121197 р. 45 к.
					147322 р. 54 к.	
Земскихъ .	224740 р. 46 1/4 к.	1229388 р. 87 к.	67997 р. 84 к.	1076271 р. 26 к.	156742 р. 62 1/4 к.	153117 р. 61 к.
					309860 р. 23 1/4 к.	
Итого.	271532 р. 86 к.	1493642 р. 12 к.	88665 р. 16 к.	1219327 р. 6 к.	182867 р. 70 к.	274315 р. 6 к.
	1765174 р. 98 1/4 к.		1307992 р. 22 к.		457182 р. 76 1/4 к.	

*) Прилагаются вѣдомости: № 16 о поступленіи сборовъ и приложение къ ней о недоимкахъ.

Изъ приведенной таблицы видно, что недоимки въ 1904 г. увеличились по всѣмъ окладнымъ сборамъ на 183529 руб. 58 коп., въ этомъ числѣ:

По казеннымъ сборамъ на	100479 р. 97 к.
» земскимъ » »	83049 р. 61 к.

Увеличеніе недоимки по казеннымъ сборамъ противъ 1903 года произошло главнымъ образомъ отъ недобора выкупныхъ платежей за земли съ государственныхъ крестьянъ, всего на 95594 руб., а также недобора губернскаго и уѣздныхъ земскихъ сборовъ съ земель и лѣсовъ на 81395 р. Кромѣ того, противъ 1903 г. начислено было больше оклада земскихъ сборовъ на 1904 г. въ суммѣ 38420 руб., что отчасти отразилось на платежной силѣ крестьянскаго населенія въ такую тяжелую годину, какъ отчетный годъ.

Въ общемъ же такая недоимочность крестьянъ въ платежѣ окладныхъ сборовъ возрасла благодаря двумъ послѣднимъ (1903—1904 г.г.) неурожаямъ хлѣбовъ, отчасти значительнымъ сокращеніямъ заработковъ и промысловъ и минимальнымъ цѣнамъ на рабочія руки, вслѣдствіе большого предложенія послѣднихъ на промыслахъ. Къ этому, кромѣ того, нужно присовокупить то, что открывшіяся военныя дѣйствія оторвали, по случаю мобилизаціи запасныхъ, значительное число кормильцевъ семей, отчего послѣднимъ приходилось съ трудомъ прискивать содержаніе для семьи, а потому уплата денежныхъ повинностей естественно отлагалась до будущаго, лучшаго времени; взысканіе податей съ этихъ семей было временно приостановлено въ силу обстоятельствъ, въ какія были поставлены эти семьи, за отсутствіемъ мужей.

Въ отчетномъ году возбуждено было ходатайство объ отсрочкѣ окладовъ казенныхъ и земскихъ сборовъ, въ размѣрѣ болѣе половины таковыхъ, крестьянами Повѣнецкаго уѣзда Богоявленской волости, обществъ—Масельскаго: 6 селеній, Селецкаго—6, Сондальскаго—11, Сяргозерскаго—16, всего 39 селеній. Ходатайства свои крестьяне этихъ селеній мотивировали главнымъ образомъ чрезвычайно неудовлетворительнымъ ихъ экономическимъ положеніемъ, какъ результатомъ постигнаго ихъ неурожая хлѣбовъ и травъ, а равно и значительнымъ сокращеніемъ заработковъ. Департаментомъ окладныхъ сборовъ испрашиваемая льгота разрѣшена и уплата недоимокъ отсрочена была однимъ изъ домохозяевъ до 1 марта, а другимъ до 1 сентября 1905 года. Кромѣ сего, были испрашиваемы льготы крестьянами: Петрозаводскаго уѣзда, Великогубской волости, Кижскаго общества, Повѣнецкаго—волостей: Мяндусельской, Ругозерской, Порось-Озерской и Вытегорскаго—Коштугской волости, Ундозерскаго общества, но ходатайства эти были отклонены за несоблюденіемъ условій, требуемыхъ закономъ 12 марта 1903 года (20% сбора въ пользу земства вмѣсто 5%).

б) Городскіе доходы и расходы. *)

Размѣры городскихъ доходовъ и расходовъ на 1904 г. выразились въ слѣдующемъ:

а) *Д о х о д ы:*

Назначено по смѣтѣ	118657 р. 67 к.
Дѣйствительно поступило	119912 р. 7 к.

б) *Р а с х о д ы:*

Назначено по смѣтѣ	118657 р. 47 к.
Дѣйствительно израсходовано	117733 р. 4 к.

Кромѣ города Петрозаводска, по всѣмъ остальнымъ городамъ смѣтныя исчисленія доходовъ были почти одинаковы съ прошлымъ годомъ, а по нѣкоторымъ даже и менѣе. Поступившія деньги по всѣмъ городамъ, согласно исчисленныхъ смѣтъ, за исключеніемъ Петрозаводска, были одинаковы, кромѣ Лодейнаго-поля и Повѣнца, гдѣ оказался значительный недоборъ. Въ Петрозаводскѣ большее противъ смѣты поступленіе объясняется тѣмъ, что здѣсь городскимъ общественнымъ управленіемъ проданъ въ отчетномъ году попечительству о народной трезвости, принадлежащій городу деревянный домъ и, кромѣ того, продажею толстомѣрныхъ бревенъ, заготовленныхъ въ городской строевой дачѣ. Значительное же уменьшеніе поступленийъ по городамъ—Лодейному-полю на 3673 руб., Повѣнцу 1815 руб., произошло по случаю малой, ожидавшейся, заготовки лѣсныхъ матеріаловъ изъ городскихъ дачъ и въ отдѣльности по Лодейному-полю отъ неполученія пособія изъ уѣздной земской управы за два года (1903—1904).

Что-же касается городскихъ *расходовъ*, то таковыхъ по всѣмъ городамъ, за исключеніемъ Петрозаводска, оказалось произведено меньше противъ назначенныхъ по смѣтѣ; по Петрозаводску-же расходъ превысилъ смѣтное назначеніе на 9512 руб., употребленные на ремонтъ общественной пристани, разрушенной штормомъ въ 1903 году.

Сумма городскихъ *недоимокъ* увеличилась по сравненію съ 1903 г. на 3703 руб. по городамъ: Олонцу на 347 р., Лодейному-полю 1000 р., Вытегрѣ 2300 р., Пудожу 1276 р. и Повѣнцу 247 р. Напротивъ, недоимка уменьшилась по г. Петрозаводску на 1685 р., за сложеніемъ думою 500 р. съ бѣдныхъ мѣщанъ по случаю рожденія Наслѣдника Цесаревича и и успѣшнымъ взысканіемъ оцѣночнаго сбора. Увеличеніе недоимокъ по остальнымъ городамъ объясняется въ большинствѣ неуплатою арендныхъ денегъ за земли и покосы, медленнымъ

*) Прилагаются вѣдомости: № 17 о городскихъ доходахъ и расходахъ, капиталахъ и недоимкахъ; приложенія къ ней: а) о доходахъ, дѣйствительно поступившихъ и б) о расходахъ дѣйствительно произведенныхъ.

взысканіемъ оцѣночнаго сбора, а по г.г. Вытегрѣ и Лодейному-полю, неуплатою сверхъ того, военнымъ вѣдомствомъ денегъ за земли, отданныя подъ стрѣльбища мѣстныхъ командъ.

Въ 1904 году города освобождены отъ взноса въ казну, въ видѣ пособія, слѣдующихъ съ нихъ денегъ на содержаніе центральныхъ и мѣстныхъ учрежденій министерства внутреннихъ дѣлъ.

в) **А к ц и з н ы е с б о р ы.**

Операциі по казенной продажѣ питей въ 1904 г. выразились въ слѣдующихъ цифровыхъ данныхъ:

		Сумма.	
		Р.	К.
<i>Выручено:</i>			
1	Отъ продажи казенныхъ питей за 126048,21 ведра по расчету на 40°	963927	66
2	За невозвращенную стеклянную посуду	3547	26
3	Прочихъ поступленій	1068	24
4	Отъ продажи денатурированного спирта и денатурирующихъ веществъ	268	72
5	Отъ комиссіонной продажи питей частныхъ фирмъ чрезъ казенное управленіе	145	—
	Итого	968956	88
	Противъ 1903 г. менѣе на	127188	54
<i>Израсходовано:</i>			
		Сумма.	
		Р.	К.
1	Стоимость спирта въ проданныхъ питьяхъ по средней заготовительной цѣнѣ ректификованнаго спирта	123486	75
2	Стоимость невозвращенной стеклянной посуды по средней заготовительной цѣнѣ	3079	58
3	Содержаніе служащихъ по вольному найму въ губернскихъ акцизныхъ управленіяхъ	600	—
4	Содержаніе лабораторій	215	59
5	Публикаціи и объявленія о торгахъ на спиртъ и прочіе расходы	444	4

	Сумма.	
	Р.	К.
6	Разъездныя при командировкахъ	123 35
7	Содержаніе служащихъ при складахъ и запасныхъ магазинахъ	13505 —
8	Содержаніе медицинскаго персонала и расходы на леченіе и медикаменты	707 2
9	Наемъ помѣщеній подъ склады и магазины, отопленіе и освѣщеніе ихъ и пр. расходы	9736 11
10	Книги и бланки и проч. типографскіе расходы	1500 —
11	Ремонтъ помѣщеній, машинъ и инвентарныхъ предметовъ	2017 28
12	Очистка, розливъ и укладка вина въ складахъ	22508 77
13	Бой и бракъ стеклянной посуды, ремонтъ и расходъ негодныхъ бочекъ, ящиковъ и корзинъ	7501 70
14	Содержаніе и разъездныя деньги сборщикамъ и стражникамъ	6000 —
15	Содержаніе продавцевъ винныхъ лавокъ	35497 17
16	Наемъ помѣщеній для винныхъ лавокъ, отопленіе и освѣщеніе ихъ	19948 74
17	Расходы по ремонту помѣщеній и по приспособленію лавокъ	53 37
18	Перевозка ректифицированного спирта и отгоновъ	1730 30
19	Перевозка вина изъ складовъ въ склады и въ винныя лавки	34902 44
20	Перевозка разныхъ предметовъ, за исключеніемъ вина и спирта	208 21
21	Награды чинамъ акцизнаго надзора	2370 —
22	Награды вольнонаемнымъ служащимъ	1450 —
23	Награды чинамъ полиціи	1500 —
24	Уплаты налоговъ на казенныя имущества	6997 8
25	Вознагражденіе городамъ и земствамъ, вза-мѣнъ сбора съ патентовъ	9457 99
26	Пособія попечительствамъ о народной трезвости	35000 —

		Сумма.	
		Р.	К.
27	Разные случайные и непредвидѣнные расходы	2627	38
28	Расходы по операциямъ съ денатурированнымъ спиртомъ	355	58
И т о г о		343523	45
Противъ 1903 г. менѣе на		35128	6½
<i>Чистый доходъ.</i>			
		Сумма.	
		Р.	К.
1	Прибыль на проданное вино и спиртъ	623839	37
2	Прибыль на проданную стеклянную посуду	467	68
3	Коммиссионный сборъ	145	—
4	Прочія поступления	1068	24
5	Убытокъ за проданный денатурированный спиртъ	86	86
И т о г о		625433	43
Противъ 1903 г. менѣе на		30861	47½

Доходъ отъ продажи питей уменьшился, такимъ образомъ, за два года (1903—1904 г.) противъ 1902 г. на 58970 руб. влѣдствіе неудовлетворительнаго экономическаго положенія губерніи за эти неурожайные годы.

Распределеніе потребленія питей отдѣльно по городамъ и уѣздамъ губерніи въ ведрахъ 40° вина было таково:

	Продано ведеръ.		Сравнительно съ 1903 г.	
	1904 г.	1903 г.	Болье.	Менѣе.
<i>Петрозаводскій уѣздъ.</i>				
Г. Петрозаводскъ	18353	18271	82	—
Селенія уѣзда	14021	16053	—	2032
Итого	32374	34324	—	1950
<i>Олонецкій уѣздъ.</i>				
Г. Олонецъ	4253	4663	—	410
Селенія уѣзда	11769	12424	—	655
Итого	16022	17087	—	1065

<i>Лодейнопольскій уѣздъ.</i>	Продано ведеръ.		Сравнительно съ 1903 г.	
	1904 г.	1903 г.	Болье.	Менье.
Г. Лодейное-поле . . .	4011	4159	—	148
Селенія уѣзда . . .	11835	12752	—	917
Итого . . .	15846	16911	—	1065
<i>Вытегорскій уѣздъ.</i>				
Г. Вытегра . . .	7571	8397	—	826
Селенія уѣзда . . .	12797	13011	—	214
Итого . . .	20368	21408	—	1040
<i>Каргопольскій уѣздъ.</i>				
Г. Каргополь . . .	4974	5471	—	497
Селенія уѣзда . . .	16234	17204	—	970
Итого . . .	21208	22675	—	1467
<i>Пудожскій уѣздъ.</i>				
Г. Пудожъ . . .	2087	2675	—	588
Селенія уѣзда . . .	6940	7544	—	604
Итого . . .	9027	10219	—	1192
<i>Повънецкій уѣздъ.</i>				
Г. Повънецъ . . .	2536	2862	—	326
Селенія уѣзда . . .	5824	5847	—	23
Итого . . .	8360	8709	—	349
Всего по губерніи	123205	131333	—	8128
Кромѣ сего продано изъ 4-хъ винныхъ лавокъ, находящихся въ Новгородской губерніи, но причисленныхъ по снабженію питьями къ Олонецкой губерніи . . .	2843	3270	—	427
В с е г о .	126048	134603	—	8555

Казенныхъ винныхъ лавокъ въ отчетномъ году въ Олонецкой губерніи существовало 93 лавки, въ томъ числѣ 4 лавки, находящіяся въ Новгородской губерніи.

Изъ общаго числа лавокъ 9 лавокъ находились въ городахъ (Петрозаводскѣ—3, а въ остальныхъ уѣздныхъ городахъ по одной), а остальные 84 лавки во внѣгородскихъ поселеніяхъ.

Лавки, соотвѣтственно ихъ оборотамъ по продажѣ питей, отнесены къ 1 разряду—10, къ 2-му—11 и 3-му—72 лавки.

Минимальная, средняя и максимальная продажа изъ казенныхъ винныхъ лавокъ питей въ отчетномъ году, по сравненію съ 1903 г., выразилась въ слѣдующемъ видѣ: минимальная продажа въ отчетномъ году—359 ведеръ, а въ 1903 г.—422 ведра, средняя въ отчетномъ году—1350 ведеръ, а въ 1903 г.—1432 ведра, максимальная въ отчетномъ году—9078 ведеръ, а въ 1903 г.—8726 ведеръ.

Въ Олонецкой губерніи, въ отчетномъ году, кромѣ ука-

занныхъ казенныхъ винныхъ лавокъ, существовало еще слѣдующее количество частныхъ мѣстъ продажи питей:

	Въ городахъ.	Въ поселеніяхъ.
Буфетовъ съ продажей казенныхъ питей: при клубахъ, пароходахъ и станціяхъ желѣзныхъ дорогъ	11	1
Ренсковыхъ погребовъ безъ продажи казенныхъ питей	12	4
Пивныхъ лавокъ:		
а) Съ распивочною продажей	3	—
б) Съ исключительною выносною торговлею	7	13
Временныхъ буфетовъ	4	—
Всего	37	18

По сравненію съ 1903 г. число частныхъ мѣстъ продажи въ отчетномъ году уменьшилось: на одно трактирное заведеніе, на четыре временныхъ буфета и одинъ ренсковый погребъ.

Изъ производствъ, обложенныхъ акцизомъ, въ отчетномъ году въ предѣлахъ Олонецкой губерніи, находились, какъ и въ 1903 году, только пивовареніе, производившееся на заводѣ въ г. Каргополѣ.

Производство *пивовареннаго завода*, имѣющаго одинъ заторный чанъ емкостью 110 ведеръ, выразилось за отчетный годъ приготовленіемъ исключительно для населенія Каргопольскаго уѣзда 4117 ведеръ баварскаго пива. По сравненію съ 1903 г. производство уменьшилось на 283 ведра, каковое уменьшеніе объясняется позднимъ начатіемъ пивоваренія осенью 1904 года влѣдствіе несвоевременнаго полученія хмѣля. На приготовленіе указаннаго количества пива употреблено 925 пудовъ приготовленнаго на заводѣ ячменнаго солода и 7 пуд. 30 фун. русскаго хмѣля. Новыхъ матеріаловъ и способовъ производства на заводѣ въ отчетномъ году не примѣнялось. Средняя цѣна на ведро пива въ оптовой продажѣ стоила 1 руб. 65 коп.

Акциза съ пива за отчетный годъ поступило 925 руб., меньше противъ 1903 года на 75 руб.

Что же касается фабрикаціи *зажигательныхъ спичекъ*, то таковое съ 1 іюля 1903 г. прекратилось. Причина прекращенія производства спичекъ—неимѣніе сбыта по случаю худого качества товара.

г) **Натуральная повинность** *).

Въ отправленіи натуральныхъ повинностей, которыя несетъ населеніе губерніи, относятся какъ болѣе обременительныя

*) См. подр. ст. «О путяхъ сообщенія въ губерніи», Пам. Кн. на 1905 г.

особенно для сельскаго населенія—подводная и дорожная повинности. На трудность выполненія ихъ влѣяетъ громадность территоріи губерніи, обиліе озеръ, разбросанность и малочисленность селеній. По отношенію къ *дорожной* повинности, напр., выяснено, что изъ общаго числа селеній въ губерніи—4345 не имѣютъ совсѣмъ телѣжныхъ дорогъ 32,45% и сообщеніе между этими селеніями производится или верховыми (на лошадяхъ) или пѣшеходными тропами.

Общее число верстъ телѣжныхъ дорогъ въ Олонецкой губерніи составляетъ до 8500 вер.; изъ нихъ дорогъ:

земскихъ до	4100 вер.
проселочныхъ	4400 »

Кромѣ того, пѣшеходныхъ и верховыхъ тропъ до 8000 в., т. е. почти половина протяженія всѣхъ дорогъ.

Къ устройству улучшенныхъ телѣжныхъ путей въ мѣстностяхъ, гдѣ таковыхъ нѣтъ, и направлена по преимуществу дѣятельность земства. Съ этою цѣлью, по возможности, проводятся новыя дороги—земскія на спеціальній дорожный капиталъ. Поддержаніе въ исправности дорогъ—земскихъ, почтовыхъ лежитъ на обязанности земства, преимущественно уѣздныхъ, и сельскаго населенія—дорогъ проселочныхъ. Губернское земство завѣдуетъ только мостами, протяженіе которыхъ свыше 10 саж. Въ нѣкоторыхъ уѣздахъ напр., Лодейнопольскомъ—всѣ дороги исправляются натурою крестьянъ, при небольшомъ пособіи земствъ, гдѣ исправленіе дорогъ слишкомъ обременительно.

Никакихъ измѣненій, кромѣ указанныхъ ниже (въ отд. «дороги, мосты и переправы») въ порядкѣ поддержанія въ исправности дорогъ противъ предыдущаго года, не произошло. Исправленіе полотна дорогъ, пролегающихъ по казеннымъ и частновладѣльческимъ дачамъ лежитъ на обязанности этихъ учрежденій и владѣльцевъ дачъ. (О расходахъ на дорожную повинность, см. вѣдомость въ указанномъ ниже отдѣлѣ.)

Въ отношеніи *подводной* повинности разсматривался и окончательно рѣшенъ вопросъ на губернскомъ земскомъ собраніи въ декабрѣ 1903 года. Способъ отправленія этой повинности до отчетнаго года считался «смѣшаннымъ», такъ какъ повинность эта отправлялась или всецѣло на денежный сборъ, или натурою, или—натурою съ пособіемъ отъ земствъ. Разсмотрѣвъ детально этотъ вопросъ, губернское собраніе признало это неправильнымъ, такъ какъ подводная повинность въ губерніи всецѣло отбывается въ 6 уѣздахъ натурою крестьянъ, а не вышесказаннымъ способомъ, и только въ одномъ Каргопольскомъ уѣздѣ переложена цѣликомъ на земскій сборъ. Земства же другихъ уѣздовъ, вмѣстѣ съ губернскимъ, приходятъ населенію только на помощь облегченіемъ къ несенію натуральной повинности содержаніемъ станцій на почтовыхъ и нѣкоторыхъ земскихъ дорогахъ. Поэтому губернское собраніе и по-

становило на будущее время (съ 1904 г.) считать что «существующій способъ отбыванія подводной повинности въ 6 уѣздахъ губерніи, за исключеніемъ Каргопольскаго, есть не смѣшанный, а исключительно *натуральный* съ пособіями отъ губернскаго и уѣздныхъ земствъ. Переложеніе же существующаго способа отбыванія этой повинности на денежный сборъ во всѣхъ уѣздахъ, въ виду экономическаго состоянія населенія и территоріальнаго его расположенія, представляется и невозможнымъ.»

Содержаніе подводной повинности въ 1904 году выразилось въ 186193 руб. По уѣздамъ распредѣленіе таково:

	Губернск.	Уѣздн.	Сельск. общ.	Пособія земствъ.	Весь расходъ.	Натур. повин.
Петрозаводскій .	20438 р.	7950 р.	7699 р.	150 р.	36237 р.	15800 р.
Олонецкій .	8765 «	— «	— «	2640 «	11405 «	неизвѣст.
Лодейнопольскій .	7442 «	— «	— «	146 «	7588 «	785 «
Вытегорскій .	14586 «	120 «	15044 «	2506 «	32256 «	неизвѣст.
Каргопольскій .	13389 «	27522 «	— «	— «	40911 «	—
Пудожскій .	9474 «	— «	— «	16654 «	26128 «	неизвѣст.
Повѣнецкій .	5625 «	24043 «	2000 «	— «	31668 «	тоже.
Итого .	79719 «	59635 «	24743 «	22096 «	186193 «	—

Всѣхъ станцій и выставочныхъ пунктовъ въ губерніи, содержимыхъ земствами и сельскими обществами на свои мірскіе и волостные капиталы, кромѣ поставки подводъ натурою, было въ губерніи 568, изъ нихъ губернскаго земства 80, при 354 лош., уѣздныхъ земствъ 138 и сельскихъ обществъ 350 (изъ нихъ выставочныхъ пунктовъ 163).

Станціи расположены въ большинствѣ на почтовыхъ и земскихъ трактахъ, вдали же отъ нихъ, и въ сторонѣ отъ трактовъ подводы давались натурою по установленной очереди извѣстными домохозяевами.

Въ городахъ отправленіе какъ дорожной, такъ и подводной повинностей не представляетъ никакой трудности, такъ какъ расхода онѣ требуютъ небольшого. Содержатся почти во всѣхъ городахъ земствомъ и только исправленіе дорогъ—улицъ внутри городовъ требуетъ незначительнаго расхода. Большой расходъ произведенъ только на мощеніе улицъ въ гор. Петрозаводскѣ 2500 руб.

Что-же касается *квартирной* повинности, состоящей въ отводѣ населеніемъ квартиръ для проходящихъ воинскихъ командъ, запасныхъ нижнихъ чиновъ, ратниковъ ополченія во время призыва ихъ въ учебные сборы въ городахъ и для урядниковъ, фельдшеровъ и проч. въ селеніяхъ, то эта повинность, въ виду сравнительной дешевизны квартиръ, не говоря уже о селеніяхъ, но и въ городахъ, не представляетъ особой тяготы населенію. Въ большинствѣ городовъ квартиры отдавались натурою, кромѣ Петрозаводска, а въ селеніяхъ квартирная повинность частію переложена на счетъ уѣздныхъ земствъ

или же на сборъ съ крестьянъ (въ Вытегорскомъ и Лодейно-польскомъ.)

Наконецъ, изъ натуральныхъ повинностей въ отчетномъ году отправленіе воинской повинности представляло одну изъ тягостныхъ повинностей за послѣдніе 25 лѣтъ. Русско-Японская война, открывшаяся въ началѣ этого года, вызвала призывъ запасныхъ нижнихъ чиновъ какъ медицинскихъ, такъ и другихъ воинскихъ чиновъ, особенно въ большемъ числѣ нижнихъ чиновъ до 4706 человекъ. Это, понятно, очень замѣтно отразится на экономическомъ положеніи тѣхъ селеній, откуда призваны воинскіе чины, а особенно тягостно то, что это случилось въ тяжелую годину недорода хлѣбовъ въ губерніи.

Обычный призывъ новобранцевъ въ 1904 г. былъ болѣе предыдущихъ годовъ по той-же причинѣ вслѣдствіе возникшей войны.

Выполненіе воинской повинности въ призывѣ 1904 г.

По развѣсткѣ назначено къ приему на службу въ 1904 г.	1324
Зачислено въ запасъ по 80 и 82 ст. воин. устава	17
Поступило въ войска	1307

Изъ числа принятыхъ:

По сословіяхъ:

Лицъ, внесенныхъ въ ревизскія сказки и приписаннымъ къ обществамъ	1290
Лицъ, изъятыхъ отъ внесенія въ X народную перепись и вышедшихъ изъ податного сословія	17

По образованію:

Высшихъ и среднихъ учебныхъ заведеній	1
Низшихъ учебныхъ заведеній и начальныхъ школъ	351
Умѣющихъ читать и писать и только читать	541
Неграмотныхъ	414

По вѣроисповѣданіямъ:

Православныхъ	1301
Лютеранъ и прочихъ христіанъ	2
Евреевъ	3
Магометанъ	1

III.

Общественное благоустройство и благочиніе.

а) Казенныя, земскія и общественныя зданія.

Строительный сезонъ отчетнаго года былъ оживленнѣе предшествовавшаго года, судя по размѣрамъ построекъ и достроекъ капитальныхъ зданій, въ особенности принадлежащихъ министерству народнаго просвѣщенія и вѣдомству учреждений Императрицы Маріи. По всѣмъ же остальнымъ вѣдомствамъ производились больше расходы по ремонтамъ и небольшимъ постройкамъ разныхъ зданій.

Произведенные по строительству расходы выражаются въ слѣдующихъ цифровыхъ данныхъ:

А) Казенныя зданія.

Министерства Внутреннихъ Дѣлъ:

1) Капитальный ремонтъ присутственных мѣстъ	3796 р. 13 к.
2) Ремонты: помѣщенія губернской типографіи	1602 » 90 »
3) — присутственных мѣстъ въ Пудожѣ и Каргополѣ	1475 » — »
4) Мелочныя починки всѣхъ казенныхъ зданій въ губерніи	1710 » — »
Итого	8584 » 3 »

Министерства Юстиціи:

1) На устройство новой ограды—деревянной и ремонтъ зданій Вытегорской тюрьмы	2700 р. — к.
2) Капитальный ремонтъ арестнаго помѣщенія въ г. Пудожѣ	1000 » — »
3) Обыкновенные ремонты тюремъ: въ г.г. Пудожѣ, Лодейномъ-полѣ, Каргополѣ и арестнаго помѣщенія въ Повѣнцѣ	1000 » — »
Итого	4700 » — »

Министерства Финансовъ:

1) Возводился вчернѣ новый деревянный домъ для чайной Петрозаводскаго уѣзднаго комитета, на что отпущено было изъ главнаго управленія неокладныхъ сборовъ 20000 руб., изъ этой суммы израсходовано на постройку 17000 руб.

2) На ремонтъ зданій казначействъ въ г.г. Лодейномъ-полѣ, Вытегрѣ и Пудожѣ 1504 р. 79 к.

Строительнымъ отдѣленіемъ Олонецкаго губернскаго пра-

вленія утверждено въ 1904 г. плановъ и смѣтъ на разныя въ губерніи постройки:

а) проектовъ и смѣтъ	40
б) плановъ на устройство селеній	60

Министерства Земледѣлія и Государственныхъ Имуществъ:

1) Постройка новыхъ домовъ для лѣсной стражи управленія	1900 р. — к.
2) Постройка новаго дома для лѣсничаго (Юксовичи)	4954 » — »
3) Ремонтъ 2-хъ домовъ лѣсничихъ	640 » — »
4) Ремонты: общихъ заводскихъ зданій горнаго правленія	7685 » 50 »
жилыхъ зданій и больницы	3334 » 26 »
Итого	18513 » 76 »

Министерства Путей Сообщенія:

1) Постройка новыхъ зданій	2685 р. 14 к.
2) Ремонтъ существующихъ	5244 » 41 »
Итого	7929 » 55 »

Министерства Народнаго Просвѣщенія:

1) Устройство новыхъ зданій для учительской семинаріи—каменнаго 2-хъ этажнаго зданія и 3-хъ деревянныхъ домовъ для школы и учительской семинаріи	54883 р.
2) Тоже—2-хъ класснаго женскаго приходскаго училища—деревянное зданіе	18990 р.
(въ томъ числѣ отъ казны 8000 руб., отъ города 5000 р., уѣзднаго земства 5525 р., попечителя 300 р. и часть дароваго матеріала.)	
Итого	73873 р.

Кромѣ того, въ отчетномъ году возводились вчернѣ новыя деревянныя постройки:

Вѣдомства учреждений Императрицы Маріи:

1) Домъ для *Николаевскаго дѣтскаго пріюта* на сумму 10000 руб.

2) Новый деревянный двухъэтажный домъ со службами на отведенной бесплатно городомъ усадьбѣ для *пріюта* мальчиковъ. Израсходовано на постройку дома и службъ 5500 руб.

Б) Земскія зданія:

	На новыя зданія.	Ремонтъ старыхъ.
Губернскаго земства	8833 р. 55 к.	15583 р. — к.
Уѣздныхъ земствъ:		
Петрозаводскаго	4602 » — »	394 » — »
Олонецкаго	6773 » 3 »	1089 » 93 »
Лодейнопольскаго	5360 » 42 »	— » — »
Вытегорскаго	801 » 21 »	580 » 24 »

На новыя зданія. Ремонтъ старыхъ.		
Каргопольскаго	— р. — к.	909 р. 11 к.
Пудожскаго	10853 » 72 »	184 » 28 »
Повѣнецкаго	3304 » 71 »	5369 » 87 »
Итого	40528 р. 64 к.	24110 р. 43 к.

Изъ новыхъ построекъ главный расходъ производился: губернской управой на достройку зданія губернской управы и помѣщенія конторы больницы (8533 р.), Петрозаводской—постройку училища въ с. Ялгубѣ и 5 зерносушилокъ въ городѣ и уѣздѣ (4), Олонецкой—постройку училища въ с. Пидымѣ и дома управы, Лодейнопольской—на достройку училищъ и заготовку матеріала для перестройки больничнаго, стараго зданія подъ помѣщеніе управы, Пудожской—постройку двухъ зданій при больницѣ для заразныхъ больныхъ, Повѣнецкой—на окончательную достройку ремесленнаго пріюта.

По ремонту крупный расходъ произведенъ губернской управой на больничныя зданія—12733 р. и Повѣнецкой—на Ребольское училище, больницу въ городѣ и пріемные покои въ селеніяхъ.

В) Городскія (общественныя) зданія:

	Новыя.	Ремонтъ.
Въ г. Петрозаводскѣ	5267 р. 91 к.	1363 р. 91 к.
» » Лодейномъ-Полѣ	— » — »	400 » — »
» » Вытегрѣ	— » — »	267 » 29 »
» » Пудожѣ	113 » 82 »	— » — »
» » Повѣнцѣ	335 » 47 »	— » — »
Итого	5717 р. 20 к.	2031 р. 20 к.

Въ Петрозаводскѣ употреблено на достройку пожарнаго обоза—4270 руб. и на новый домъ для телефонной станціи. Кроме того, на возобновленіе разрушенной въ 1903 г. бурей пристани израсходовано 6764 р. и выдано пособія на постройку 2-хъ классаго приходскаго женскаго училища 1000 руб.

Въ 1904 году городскимъ общественнымъ управленіемъ разрѣшено къ постройкѣ частныхъ жилыхъ домовъ—85, изъ нихъ въ Петрозаводскѣ—44, Вытегрѣ—25, Пудожѣ—12 и Повѣнцѣ—4.

б) Дороги, мосты и переправы. *)

Дѣятельность земствъ по улучшенію дорогъ выражалась, въ 1904 г. въ устройствѣ дорогъ въ тѣ селенія, куда ведутъ однѣ тропы или вообще нѣтъ удобныхъ телѣжныхъ дорогъ, въ поддержаніи существующихъ ремонтомъ ихъ; сельское же населеніе попрежнему и по силѣ возможности, исправляло про-

*) Прилагается вѣдомость № 18 о стоимости дорожной повинности.

селки между селеніями въ сторонѣ отъ трактовъ и частію проводило своими силами и средствами хотя небольшіе участки телѣжныхъ дорогъ въ предѣлахъ волостей. Новые пути проводятся земствами, главнымъ образомъ, на специальный дорожный губернский капиталъ, образованный по закону 1895 г. и отчасти на земскій общій сборъ.

Въ отношеніи порядка расходованія дорожнаго капитала и въ чѣмъ онъ долженъ состоять вѣдѣніи, по ходатайствамъ уѣздныхъ земскихъ собраній былъ внесенъ докладъ объ этомъ въ Олонецкое губернское земское собраніе сессіи 1903 г. (въ декабрѣ). Губернское собраніе по этому предмету постановило: 1) «Дорожный капиталъ въ томъ размѣрѣ, въ какомъ будетъ на 1 января 1904 г., долженъ остаться въ распоряженіи губернскаго земства и служить фондомъ для устройства подъѣздныхъ путей къ желѣзнымъ дорогамъ». 2) «Начиная съ 1904 года все поступленія на содержаніе дорожнаго капитала въ суммѣ 57264 руб. *раздѣлить* по уѣздамъ, причемъ каждый уѣздъ можетъ пользоваться изъ него тою частію, какую онъ вносилъ на содержаніе мировыхъ и крестьянскихъ учреждений до изданія закона 1895 года, а въ распоряженіи губернской управы оставить 6600 руб., причемъ содержаніе губернскаго технического надзора должно относиться на счетъ этой суммы». Такимъ образомъ, съ 1904 года всеми дорожными сооружениями должно вѣдать уѣздное земство, которое для этой цѣли содержитъ мѣстный техническій надзоръ; высшій контроль за всеми работами, производимыми уѣздными земствами, оставленъ въ наблюденіи старшаго губернскаго техника.

Въ отчетномъ году на специальный дорожный капиталъ и частію земскіе сборы уѣздными земствами сдѣлано слѣдующее по проложенію новыхъ путей.

Въ Петрозаводскомъ уѣздѣ:

Устроены новыя дороги:

отъ Тивдіи до Мянсельги . . .	12 в. 24 с.	3097 р. 11 к.
» Тивдіи до Фоймогубы . . .	12 в.	1409 р. 53 к.
Климецкой дороги	8 в.	200 р. —
Итого	32 в. 24 с.	на сумму 4706 р. 64 к.

На указанныя дороги израсходовано изъ специального дорожнаго капитала 2353 руб. 32 к. и уѣзднаго земскаго сбора 2353 руб. 32 коп.

Олонецкій уѣздъ.

Туломозерская дорога отъ сел. Видлицъ до сел. Большія горы и Палалахты 106 в.—2011 р. 21 к.

На устройство этой дороги израсходовано 2000 руб. изъ специального дорожнаго капитала и 11 руб. 21 коп. изъ суммъ уѣзднаго земскаго сбора.

Лодейнопольскій уѣздъ.

Шимозерская дорога отъ с. Опты до с. Шимозера 44 в. —

Работы не окончены.

Вытегорскій уѣздъ.

Ковскій волокъ на Архангельскомъ почтовомъ трактѣ 20 в. 157 с.—37583 р. 59 к.

Коштугская дорога отъ дер. Коштуги до Вытегорскаго погоста . 53 в. — — —
 73 в. 157 с.

Работы не окончены.

Каргопольскій уѣздъ.

Шенкурскій трактъ отъ г. Каргополя къ дер. Малой Шалѣ первыя четыре версты 4 в. — 3759 р. 20 к.

Шенкурскій трактъ отъ дер. Малой Шалги до ст. Липовской . 23 в. 443 с. — —
 27 в. 443 с.

Работы не окончены.

Повѣнецкій уѣздъ.

Отъ дер. Пудожской горы до границы Пудожскаго уѣзда 4 в. 60 с. —345 р. —

Устройство Рокшезерскаго моста съ дамбами. 375 с. } Работы не окончены.

Отъ дер. Линдозера до дер. Койкаръ 24 в. 430 с. } Работы не окончены.

Итого . 29 в. 365 с.

А всего . 312 в. 489 с.—48405 р. 64 к.

Общественныя работы въ 1904 г. организованы были только въ одномъ Повѣнецкомъ уѣздѣ и заключались исключительно въ улучшеніи полотна существующихъ земскихъ дорогъ, на что израсходовано 2124 руб.

Въ отношеніи ремонта полотна существующихъ дорогъ, измѣненій въ 1904 г. не произошло. Губернское земство, какъ и прежде, исправляло и сооружало новые мосты на почтовыхъ и земскихъ трактахъ длиною болѣе 10 саж. и содержало перевозки чрезъ болѣе значительныя рѣки; въ остальномъ—ремонтъ этихъ дорогъ и устройство мостовъ, трубъ и перевозовъ лежало на обязанности уѣздныхъ земствъ.

Содержаніе и ремонтъ дорогъ, за исключеніемъ новыхъ, обошлось земствамъ въ слѣдующей суммѣ:

Земства.	Прояженіе земскихъ дорогъ и почтовыхъ.	Число:		Содержаніе перовозовъ.	Постройка и ремонтъ мостовъ.	Исправленіе полотна дорогъ.	Пособія крестьянамъ, исправлявшимъ дороги натурою.	Весь расходъ.	Стоимость натуральной дорожной повинности.
		Перевозовъ.	Мостовъ и др. дорожныхъ сооружений						
Губернское .	—	10	77	5394—90	6802—90	—	—	12197-80	—
<i>Уѣздныя:</i>									
Петрозаводское .	447½	—	172	—	241—87	8071—48	655—30	8968—65	7194 р.
			798						
Олонецкое .	403	—	185	—	2436—27	8084—57	—	10520-84	—
			трубъ. 682						
Лодейнопольское	395	—	55	—	584	—	1090	1674	5063
			1174						
Вытегорское .	313	—	635	—	1996—69	3115—37	—	5112—6	10340
Каргопольское .	571	—	25	—	1879—30	—	1463—46	4343—76	48588
Пудожское .	399	1	1383	225	4739—12	8446—52	—	13185-64	—
Повѣнецкое .	1162	2	384	198	5233—67	6032—83	125	11589	—
			2600						
Итого	3690½	3	2839	423	17110-92	33650-77	3333—76	55393-95	71185
			5254						

Кромѣ того, на содержаніе технического надзора и приобрѣтеніе геодезическихъ инструментовъ уѣздными земствами (по Вытегорскому свѣдѣній нѣтъ) израсходовано въ 1904 году —6772 руб. Губернскимъ земствомъ расходъ произведенъ на техническій надзоръ въ 4583 руб., на геодезическіе инструменты 18 руб. и канцелярію—3750 руб. на дорожный губернскій капиталъ.

Крестьянскими обществами производилось, по мѣрѣ силъ и средствъ, небольшое количество верстъ по улучшенію проселочныхъ дорогъ. Такъ въ 1904 году проложено новыхъ дорогъ (въ верстахъ) и исправлено старыхъ натурою въ уѣздахъ:

	В е р с т ь:		Приблизительная стоимость работъ.
	Новыхъ.	Старыхъ.	
Петрозаводскомъ .	—	749	5227 349 деньгами
Олонецкомъ .	19	117	1415 руб.

1) Кромѣ того на устройство (продолженіе Коштугскаго проселочнаго тракта) израсходовано 4698 руб. 43 коп.

	В е р с т ь:		Приблизительная стоимость работъ.
	Новыхъ.	Старыхъ.	
Лодейнопольскомъ	9	780	7353 342 деньгами
Вытегорскомъ	—	129	1909
Каргопольскомъ	8	319	1120 150 деньгами
Пудожскомъ	—	408	6120 27 деньгами
Повѣнецкомъ	1½	201	695
Итого	37½	2703	23839 868 деньгами.

Средствами казны въ дачахъ казенныхъ—горнаго и лѣсного вѣдомствъ—производились работы по ремонту проселочныхъ дорогъ, пролегающихъ по этимъ дачамъ на сумму: въ Петрозаводскомъ уѣздѣ на земляхъ горнаго вѣдомства исправлено 5 верстъ на сумму 523 руб. 75 коп. Въ дачахъ лѣсного вѣдомства исправленіе дорогъ произведено на сумму 3234 руб., больше всего въ Повѣнецкомъ уѣздѣ на 1606 руб. и Олонецкомъ на 954 руб. (на какомъ протяженіи—свѣдѣній нѣтъ).

Состояніе спеціального дорожнаго капитала къ 1905 году представляется въ слѣдующемъ видѣ:

1) Къ 1 января 1904 г. суммъ губернскаго дорожнаго капитала оставалось:

а) наличными деньгами	33320 р. 47 к.
б) % бумагами	300000 » — »
в) въ истекшихъ купонахъ при % бумагахъ	3800 » — »
Итого	337120 р. 47 к.

2) Въ теченіе 1904 г. поступило:

а) на образованіе капитала по смѣтѣ губернскихъ земскихъ потребностей на 1904 годъ	63864 р. —
б) начислено % на бумаги	11400 » —
в) получено наличныхъ денегъ взаменъ размѣненныхъ купоновъ	14250 » —
г) по переходящимъ суммамъ отъ уѣздныхъ земскихъ управъ и другихъ лицъ	3751 » 50 к.
Итого	93265 р. 50 к.

3) Израсходовано въ 1904 г.

4) Къ 1 января 1905 г. суммъ губернскаго дорожнаго капитала остается:

а) наличными деньгами	70356 р. 75 к.
б) % бумагами	300000 » — »
в) въ истекшихъ купонахъ при % бумагахъ	950 » — »
Итого	371306 р. 75 к.

в) П о ч т ы.

Въ предѣлахъ Олонецкой губерніи состояло къ 1 января 1905 г. 33 почтовыхъ и почтово-телеграфныхъ учрежденія, а именно: 7 почтово-телеграфныхъ конторъ, 10 почтово-телеграфныхъ отдѣленій, 15 почтовыхъ отдѣленій и одно почтовое и вспомогательное телеграфное отдѣленіе (въ с. Коневе, Каргопольскаго уѣзда).

Въ теченіе 1904 года никакихъ перемѣнъ въ состояніи означенныхъ учрежденій не произошло, а вновь открыто съ 1 апрѣля 1904 г. одно почтовое отдѣленіе въ с. Броневскомъ, Каргопольскаго уѣзда.

За содержаніе 60 конныхъ почтовыхъ станцій, согласно заключеннымъ контрактамъ, производилась плата въ суммѣ—50016 руб. 29 коп., а кромѣ того выдано было прогоновъ за возку почтъ и эстафетъ 32891 руб. 90 коп. Сверхъ того уплачено частнымъ возчикамъ въ с.с. Устьвельскомъ, Архангельскомъ, Коневскомъ, Красновскомъ и Федовскомъ, согласно заключенныхъ съ ними контрактовъ, за перевозку почтъ между Каргополемъ и Федовскимъ—2364 руб.

Дохода поступило въ минувшемъ году по учрежденіямъ Олонецкой губ., за корреспонденціи:

		Болѣе 1903 г.
почтовую . . .	63233 р.	на 4199 р.
телеграфную . . .	44875 »	» 5191 »
Всего . . .	108108 р.	» 9390 р.

Расходъ на содержаніе личнаго состава, на наемъ помѣщеній, отопленіе, освѣщеніе, канцелярскіе, укупорочные и проч. хозяйственныя надобности опредѣлился за годъ въ 71956 руб.

Такъ изъ чистаго дохода отъ казенныхъ почтово-телеграфныхъ операций выручено въ 1904 г.—36152 руб.

При волостныхъ правленіяхъ приѣмъ и выдача всякой корреспонденціи производилась при тѣхъ же 8 правленіяхъ, какія указаны въ отчетѣ за 1903 годъ, равно земская почта существовала въ тѣхъ же уѣздахъ. Измѣненій въ телефонной сѣти тоже не было.

г) Народная нравственность *).

Петрозаводскимъ окружнымъ судомъ въ 1904 году было разсмотрѣно 113 уголовныхъ дѣлъ, по которымъ привлекались въ качествѣ подсудимыхъ—160 человекъ об. пола, изъ нихъ 138 м. и 22 ж.

*) Прилагается вѣдомость № 19 о числѣ и родѣ преступленій.

По сравненію съ минувшимъ годомъ дѣлъ было болѣе на 3, а подсудимыхъ менѣе на 35.

По роду преступленій подсудимые привлекались:

1) Противъ личностей: а) нанесеніе увѣчья, ранъ и др. поврежденій здоровью	53 м.	6 ж.	=59	
б) смертоубійствъ	10 »	5 »	=15	
2) Противъ собственности (кражи, грабежи)	28 »	3 »	=31	
3) —порядка управленія (оскорбленія и неуваженія къ присутственнымъ мѣстамъ и чиновникамъ)	21 »	6 »	=27	
Итого по 3 категоріямъ		112 м.	20 ж.	=132

Къ общему числу преступленій 82,5%.

Изъ общаго числа подсудимыхъ было оправдано—32, а осуждено—128 (114 м. 14 ж.).

По *возрастамъ* наибольшая преступность, какъ и прежде, соотвѣтствовала зрѣлому возрасту—отъ 21—50 лѣтъ—116 чел., юношескому—отъ 17—21 г.—19 чел. и старческому—50—60 лѣтъ и свыше—24 человекъ.

Что же касается *званія* подсудимыхъ, то въ этомъ отношеніи ежегодно, и самый большой процентъ изъ числа подсудимыхъ, относится къ сельскимъ обывателямъ—крестьянамъ, такъ сказать темной, полуграмотной, неразвитой массѣ,—такъ и въ 1904 году этого сословія привлекалось къ суду—145 изъ всего числа 160. О причинахъ большей преступности въ этомъ сословіи неоднократно говорилось въ предыдущихъ отчетахъ.

Случаевъ конокрадства въ губерніи былъ—1, въ Вытегорскомъ уѣздѣ.

За неимѣніемъ видовъ на жительство задержано и отправлено, по показаніямъ пойманныхъ, на мѣста родины: въ Вытегорскомъ уѣздѣ 9 чел. и въ Лодейнопольскомъ—15 чел.

д) Р а с к о л ъ.

Всего старообрядцевъ—безпоповцевъ въ епархіи къ 1905 году официально числилось 4758. Къ этому числу надо присоединить, кромѣ того, цифру колеблющихся въ православіи, достигающую—4819. Въ числѣ дѣйствительныхъ старообрядцевъ, порвавшихъ связь съ православною церковію, даниловцевъ числится—1283 об. п., еедосѣвцевъ—100, аристовцевъ—189, филипповцевъ—2885, странниковъ—301. Кромѣ безпоповщинскихъ толковъ, въ епархіи съ конца 1903 г. появились поповцы австрійскаго согласія. Число ихъ—73 об. пола.

Разрѣшенныхъ правительствомъ особыхъ старообрядческихъ молитвенныхъ домовъ, часовенъ, кладбищъ и скитовъ въ епархіи въ отчетномъ году не было. Проникшіе въ среду нашихъ старообрядцевъ слухи о дарованіи правительствомъ

свободы вѣроисповѣданія побудили нѣкоторыхъ изъ нихъ, какъ напр., старообрядцевъ Шильдскаго прихода, ходатайствовать о разрѣшеніи устроить особые молитвенные дома, отвести особыя кладбища и т. п.

Условіями благопріятствующими существованію старообрядчества въ нашей епархіи служатъ: малочисленность приходовъ, отдаленность многихъ деревень епархіи отъ приходскихъ храмовъ, народное невѣжество, малозначительность пастырскаго вліянія на мірянъ—особенно въ тѣхъ приходахъ, гдѣ священниками состоятъ лица съ неполнымъ богословскимъ образованіемъ и съ нравственными недостатками, отчужденность мірянъ отъ церковно-приходской жизни, велѣдствіе отстраненія ихъ отъ участія въ рѣшеніи церковно-приходскихъ дѣлъ, напр., касающихся церковнаго хозяйства и благотворительности, недостатка въ жизни православныхъ мірянъ и др. т. п.

Главнымъ мѣропріятіемъ противъ старообрядчества въ отчетномъ году было устройство въ Александро-Ошевенскомъ монастырѣ IV-хъ миссіонерскихъ курсовъ для ревнителѣй вѣры изъ простецовъ-мірянъ. Курсы продолжались съ 2—12 октября. Слушателей на курсахъ было до 50 человѣкъ.

Дѣятельность миссіонеровъ выражалась въ устройствѣ публичныхъ и частныхъ собесѣдованій со старообрядцами, въ произнесеніи противостарообрядческихъ проповѣдей въ храмахъ, въ руководствованіи миссіонерами сельскаго духовенства, въ посѣщеніи школъ для провѣрки преподаванія въ нихъ «Дополнительныхъ свѣдѣній по Закону Божию», въ печатаніи статей противостарообрядческаго содержанія въ мѣстныхъ и столичныхъ періодическихъ изданіяхъ и т. п.

Всѣхъ публичныхъ собесѣдованій со старообрядцами произведено миссіонерами въ теченіе отчетнаго года свыше 150.

Видимые результаты борьбы со старообрядчествомъ выразились за отчетный годъ въ присоединеніи къ церкви 94 человѣкъ об. пола.

е) Арестанты, тюремные замки и этапы *).

Въ составѣ мѣсть заключенія въ отчетномъ году никакихъ измѣненій не произошло, по прежнему ихъ было—тюремъ 5, въ тѣхъ же городахъ, кромѣ Пудожа и Повѣнца, гдѣ имѣются арестныя помѣщенія для подслѣдственныхъ арестантовъ.

Точно также и большихъ капитальныхъ переустройствъ мѣсть заключенія въ этомъ году не было, за исключеніемъ небольшихъ ремонтовъ прежнихъ зданій и построекъ разныхъ службъ при тюрьмахъ. Такъ, въ Олонецкой тюрьмѣ устроена новая баня и зданіе тюрьмы окружено новымъ частоколомъ—деревяннымъ; въ Вытегорской тюрьмѣ построенъ новый фли-

*) Прилагается вѣдомость № 20 о числѣ арестантовъ.

гель для мастерской и помѣщенія пожарной машины, приобрѣтенной у губернскаго земства въ разсрочку за 200 руб., и капитально отремонтировано въ Пудожѣ арестное помѣщеніе (о суммахъ на ремонты см. отд. «зданія»).

Во всѣхъ тюрьмахъ и арестныхъ помѣщеніяхъ содержалось заключенныхъ въ 1904 г.:

Оставалось къ 1904 г.	. 133 м.	48 ж.	= 181 об. п.
Поступило въ 1904 г.	. 1403 »	233 »	= 1636 » »
Выбыло	. 1433 »	263 »	= 1696 » »
Осталось къ 1905 г.	. 103 »	18 »	= 121 » »

Кромѣ того малолѣтнихъ дѣтей при своихъ родителяхъ содержалось во всѣхъ тюрьмахъ—92.

Малолѣтнихъ преступниковъ, кромѣ 6 человѣкъ, проходившихъ пересыльныхъ, въ тюрьмахъ не содержалось.

На содержаніе арестантовъ по кормовой табели на 1904 г. отпущено было 3944 руб., считая суточныхъ въ городахъ—Петрозаводскѣ, Вытегрѣ, Каргополѣ и Пудожѣ по 8 коп., Лодейномъ-Полѣ—7 коп., Олонцѣ и Повѣнциѣ—9 коп. на человѣка. Въ виду общей дороговизны предметовъ продовольствія въ губерніи, особенно по случаю неурожая хлѣбовъ, израсходовано было болѣе отпущенной суммы на 395 руб., сумма эта пополнена была изъ экономическихъ средствъ тюремныхъ комитетовъ, огородными овощами, подаваніями—вещественными и денежными. Овощи получали со своихъ тюремныхъ огородовъ, воздѣлываемыхъ самими же арестантами. Пожертвованій по всѣмъ тюрьмамъ поступило:

деньгами	. 311 руб.
съѣтными припасами на	. 249 руб.

Кромѣ того, отъ губернскаго земства на усиленіе средствъ губернскаго тюремнаго комитета по содержанію арестантовъ Петрозаводской тюрьмы поступило—500 руб.

Хозяйственную часть во всѣхъ тюрьмахъ вели сами арестанты, затѣмъ занимались, сообразно специальности,—шитьемъ одежды для арестантовъ и надзирателей, обуви, столярничествомъ и проч.; за недостаткомъ внутреннихъ работъ, арестанты выводились на внѣшнія работы—кошеніе сѣна, пиловку дровъ, переноску вещей при перемѣнѣ квартиръ обывателями и проч. Общій заработокъ арестантовъ отъ работъ выразился въ 1316 р., изъ нихъ выдано арестантамъ за работы—526 руб., причислено въ доходъ казны 373 руб. и въ пользу тюремъ 417 руб.

Особыхъ происшествій въ жизни тюремъ Олонецкой губерніи не было, кромѣ одного случая—побѣга двухъ арестантовъ изъ Лодейнопольской тюрьмы посредствомъ подкопа въ арестантской банѣ. Бѣглецы были пойманы на другой же день.

Приходъ и расходъ тюремнаго комитета и его отдѣленій въ 1904 г. выразились слѣдующими цифровыми данными:

а) *П р и х о д ы.*

	Оставалось.	Поступило.		Всего съ остаткомъ.
		Казенныхъ.	Частныхъ.	
Тюремнаго комитета	3671 р.	7113 р.	1737 р.	12521 р.
Уѣздныхъ отдѣленій	17487 »	13493 »	2979 »	33959 »
Итого .	21158 »	20606 »	4716 »	46480 »

б) *Р а с х о д ы.*

	На служащихъ	На содержаніе	Всего.
	и канц. расходы.	арест. и тюремъ.	
Тюремнаго комитета	4087 р.	4776 р.	8863 р.
Уѣздныхъ отдѣленій	6684 »	9585 »	16269 »
Итого .	10771 »	14361 »	25132 »

Въ остаткѣ къ 1905 году остается съ наличными тюремныхъ капиталовъ—21348 руб., въ томъ числѣ $\frac{1}{2}$ бумагами—8945. руб., наличными деньгами—1014 р., въ долгахъ—228 р. и капиталовъ, имѣющихъ специальное назначеніе—11161 руб. Къ этимъ послѣднимъ капиталамъ относятся суммы: на содержаніе церквей—5161 руб. 91 коп. и улучшеніе пищи и быта арестантовъ—6000 руб.

Этапныя помѣщенія, служащія для остановокъ при проводѣ по трактамъ арестантовъ, содержались въ исправности, помѣщенія были преимущественно въ наемныхъ домахъ, особенно въ селахъ, за плату отъ казны и земствъ. Побѣговъ арестантовъ съ этапныхъ помѣщеній въ 1904 году, не было.

ж) *П о ж а р ы* *).

Отчетный годъ въ отношеніи убытковъ, понесенныхъ населеніемъ отъ пожаровъ, былъ самымъ благополучнымъ, въ виду ничтожной суммы противъ даже многихъ десятилѣтій предшествовавшихъ лѣтъ.

Всего было пожарныхъ случаевъ: въ городахъ и уѣздахъ—148, погорѣвшихъ зданій—148, на сумму—52324 руб., по сравненію съ 1903 г. меньше на 111597 руб.

Въ общемъ числѣ пожарныхъ случаевъ опустошительные пожары отсутствовали, и хотя число погорѣвшихъ зданій было немного и болѣе 1903 г., но эти послѣднія были не цѣнны, а потому и убытокъ отъ истребленія ихъ былъ ничтоженъ. Причины этого заключаются въ томъ, что весна и лѣто, какъ и въ предыдущемъ году, были сплошь почти ненастные, дождливые, что и повліяло на уменьшеніе пожаровъ.

*) Прилагается вѣдомость № 21 о пожарахъ и приложеніе къ ней о пожарной части въ городахъ.

Вольныхъ пожарныхъ обществъ и дружинъ въ 1904 г. было тоже количество, что и въ 1903 г. Особенной дѣятельности не проявляли онѣ, такъ какъ пожаровъ опустошительныхъ не было, нѣкоторыя вольныя дружины оказывали помощь при небольшихъ пожарахъ.

Помощь населенію, какъ и въ предшествовавшіе годы, оказывало губернское земство—выдачей пожарныхъ трубъ, пособій деньгами и проч.

Въ теченіе 1904 г. губернской управою выдано трубъ:

а) сельскимъ обществамъ Каргопольскаго уѣзда 3 шт. за половинную ихъ стоимость, т. е. за штуку по 100 руб. (труба стоитъ 195 руб.), которые уплачивались обществами каждый разъ при полученіи трубы.

б) сельскимъ вольно-пожарнымъ дружинамъ безвозмездно—Колодозерской—1.

в) волостнымъ правленіямъ безвозмездно: по Каргопольму уѣзду—23, Пудожскому—10 штукъ. Всего выдано пожарныхъ трубъ—37 штукъ, изъ нихъ безвозмездно на 6435 руб., съ пособіемъ—285 руб., а всего на сумму—6720 руб.

На 1 января 1905 года осталось въ наличности 31 шт. старыхъ трубъ, на 7088 руб. 53 коп. и приобрѣтено вновь 1 шт. за счетъ смѣты будущаго года на 119 руб., а всего въ остаткѣ на сумму 7207 руб. 53 коп.

Кромѣ того выдано пособій наличными деньгами и принадлежностями:

а) деньгами на обмундированіе и расходы по обученію старость дружинъ—172 руб.

б) жгутами къ мундирамъ старость, тѣхъ же дружинъ, по по 1 парѣ—стоимостью по 2 руб., всего 4 пары на 8 руб.

На управленіе обязательнымъ страхованіемъ по нормальной и дополнительной (особой) оцѣнкѣ въ теченіе 1904 г. израсходовано 25000 руб., по добровольному страхованію 3050 руб., а всего 28050 руб.

На 1 января 1905 года запаснаго страхового капитала осталось—414587 р. 50 к. Капиталь этотъ заключается, именно:

а) въ процентныхъ бумагахъ	.	280000 р.	— к.
б) въ наличности по казначействамъ		16504	» — »
в) въ ссудахъ за уѣздн. зем. управами		6480	» — »
» губернскимъ сборомъ		99500	» — »
г) за сельскими обществами	.	1480	» 56 »
д) въ купонахъ при $\frac{0}{100}$ бумагахъ	.	886	» 67 »
е) въ наличности пожарн. инструмен.		7207	» 53 »
ж) за разными должниками	.	2528	» 24 »
Итого	.	414587	» 50 »

Недоимокъ на 1 января 1905 г. за плательщиками остался—8589 руб. 81 коп.

Операціи по земскому страхованію въ губерніи за 1904 г. выразились въ слѣдующихъ цифровыхъ данныхъ:

Виды страхованія.	Все число застрахованныхъ строеній.	Сумма, въ которую застрахованы строенія.	Поступило страховыхъ платежей.	Другихъ платежей.	Застрахованныхъ строен.		Выдано вознагражденія.	Прочихъ расходовъ.	Всего расхода.
					Сгорѣло.	Повреждено.			
1. По обязательному страхованію:									
а) По окладному страхованію (нормальной оцѣнкѣ)	206521	4054529р	35827р 49 к.	}	283	63	12895р 43 к.	11969р 85 к.	24865р 28 к.
б) По добровольному страхованію (особой оцѣнкѣ)	2500 ¹ / ₂	675508 р.	6755 р. 8 к. 42582р 57 к.						
2. По добровольному страхованію	567	511050 р.	5066 р. 31 к.						
Итого	209588 ¹ / ₂	5241087р	47648р 88 к.	174р 79 к.	284	63	13895р 43 к.	12972р 29 к.	26867р 72 к.

IV.

Народное здравіе и общественное призрѣніе.

а) В р а ч и .

Медицинское дѣло въ Олонецкой губерніи всецѣло почти сосредоточено въ рукахъ земства, даже городское населеніе пользуется медицинскою помощью отъ земства, не затрачивая на это почти никакихъ своихъ средствъ. Одно только горнозаводское населеніе въ Петрозаводскѣ имѣетъ своего отдѣльнаго врача, больницу и аптеку. Казна даетъ помощь земству только на содержаніе одной больницы для судорабочихъ, на лѣтнее только время, на Маринской системѣ, въ сел. Рубежахъ, Вытегорскаго уѣзда.

Составъ медицинскаго персонала въ 1904 году, за исключеніемъ ветеринарнаго, простирался до 243 человекъ, въ этомъ

*) Въ числѣ сгорѣвшихъ 283 и поврежденныхъ 63 строеній заключаются 8 сгорѣвшихъ и 3 поврежденныхъ строенія, застрахованныхъ сверхъ оклада по дополнительному страхованію, по которому выдано пожарнаго вознагражденія—2105 руб.

числѣ земскаго персонала: врачей—27, фельдшеровъ и фельдшерицъ—105, повивальныхъ бабокъ и акушеровъ—77, лекарскихъ и фельдшерскихъ учениковъ—10, всего же 219 человекъ. Кромѣ того, при губернской земской больницѣ состоитъ 7 сестеръ милосердія и 1 при Вытегорской земской больницѣ.

Указанный составъ медицинскаго персонала въ отчетномъ году не соотвѣтствовалъ дѣйствительному, такъ какъ по случаю войны значительная часть этого персонала была призвана на войну, и, кромѣ того, губернскимъ земствомъ сформированъ и отправленъ на театръ военныхъ дѣйствій свой собственный, земскій отрядъ, съ врачами, фельдшерами и сестрами милосердія. Всѣ эти лица состоятъ все-таки на земской службѣ, хотя въ наличности и не числятся.

б) А п т е к и.

Всѣхъ аптекъ въ губерніи числилось въ 1904 г. 11, изъ нихъ земскихъ—8, частныхъ—2, и одна горнозаводская.

Содержаніе земскихъ аптекъ со служащими и покупкой лекарствъ обошлось въ 67182 руб. 36 коп., а именно:

	Служащихъ.	Лекарство.	Всего.
<i>Въ Петрозаводскѣ:</i>			
Губернская . . .	2465 р. — к.	10159 р. 76 к.	12624 р. 76 к.
Уѣздная . . .	1240 » — »	5000 » — »	6240 » — »
<i>Уѣздныхъ:</i>			
Олонцѣ . . .	1375 » — »	5814 » 44 »	7189 » 44 »
Лодейномъ-Полѣ . . .	1624 » — »	3490 » 31 »	5114 » 31 »
Вытегрѣ . . .	2386 » — »	10552 » 42 »	12938 » 42 »
Каргополѣ . . .	2604 » 30 »	7876 » 87 »	10481 » 17 »
Пудожѣ . . .	2280 » — »	2330 » — »	4610 » — »
Повѣнциѣ . . .	2068 » 26 »	5916 » — »	7984 » 26 »
Итого . . .	16042 » 56 »	51139 » 80 »	67182 » 36 »

На вольную продажу лекарства отпускались, кромѣ Петрозаводска и Пудожа, изъ всѣхъ земскихъ аптекъ, всего продано лекарствъ на 6296 руб., кромѣ того въ Лодейнопольской аптекѣ практикуется способъ продажи лекарствъ и крестьянамъ за 3-хъ коп. плату, какъ бы не дорого стоило лекарство, по этимъ 3-хъ коп. рецептамъ выручено 2575 руб.

Частными аптеками выручено за продажу лекарствъ: въ Петрозаводскѣ (одна) 10776 р. и въ с. Вознесенѣ (одна) 1739 р.

в) Б о л ь н и ц ы.

Всѣхъ лечебныхъ заведеній—больницъ, лечебницъ и пріемныхъ покоевъ въ вѣдѣніи земскихъ учрежденій, состояло

27, а пользованныхъ въ нихъ больныхъ 8060, по городамъ и уѣздамъ онѣ распредѣлялись такъ:

Города и уѣзды	Ч и с л о:		Больныхъ:	
	Больницъ.	Кроватей.	Пользовано.	Умерло.
<i>Въ Петрозаводскѣ.</i>				
Губернская	1	140	2137	150
Уѣзднаго земства	1	12	176	2
Въ уѣздѣ	6 *)	22	270	7
г. Олонецъ	1	25	489	27
Въ уѣздѣ	2	13	212	3
г. Лодейное-поле	1	25	303	16
Въ уѣздѣ	2	4	45	6
г. Вытегра	1	55	766	51
Въ уѣздѣ	2	55	301	9
г. Каргополь	1	45	874	25
Въ уѣздѣ	2	20	78	6
г. Пудожъ	1	34	611	45
Въ уѣздѣ	1	16	370	9
г. Повѣнецъ	1	25	648	17
Въ уѣздѣ	3	35	550	14
Межь-уѣздный при- емный покой въ с. Воз- несенъ	1	5	118	6
И т о г о	27	532	7948	393
Психіатрическое от- дѣленіе при губернской больницѣ	—	62	112	6

Не земскихъ лечебныхъ заведенійхъ, кромѣ того, числилось въ губерніи:

	Кроватой.	Больныхъ.	Умерло.
Больница Александровскаго за- вода въ Петрозаводскѣ	30	189	6
Тюремная больница (тамъ же).	5	28	3
Ужельскій приемный покой при лѣсопильномъ заводѣ Вытегорскаго уѣзда	4	21	—

Кромѣ того зарегистрировано пользованныхъ больныхъ амбулаторно по всей губерніи всего 267122 человекъ, въ томъ числѣ: врачами 120942 челов. и фельдшерами—146180.

При губернской земской больницѣ имѣются спеціальныя отдѣленія съ особыми врачами—зубоврачебное, окулистическое и родильное.

Въ отношеніи распредѣленія низшаго медицинскаго пер-

*) Свѣдѣній о Великогубскомъ приемномъ покой не доставлено за отсутствіемъ врача на театрѣ военныхъ дѣйствій.

сонала по селеніямъ, измѣненій не произошло,—уѣзды по прежнему распредѣлены по участкамъ—фельдшерскіе и акушерскіе пункты, съ жительствою въ нихъ послѣднихъ.

Расходы земствъ на медицинскую часть, за исключеніемъ ветеринарной части и расходы на аптеки, выразились за 1904 г. въ суммѣ 236626 р. 25 к., въ томъ числѣ:

	Медицинск. персон.	Проч. расходы.	Всего.
Губернскаго .	23218 р. 17 к.	19462 р. 15 к.	42680 р. 32 к.
<i>Уѣздныхъ:</i>			
Петрозаводскаго	21400 » — »	7541 » — »	28941 » — »
Олонецкаго .	11250 » 65 »	5784 » 88 »	17035 » 53 «
Лодейнопольск.	12153 » 53 »	9142 » 3 »	21295 » 56 »
Вытегорскаго .	17072 » — »	12206 » 3 »	29278 » 3 »
Каргопольскаго	24484 » 30 »	11321 » 46 »	35805 » 76 »
Пудожекаго .	19564 » 67 »	8658 » 73 »	28223 » 40 »
Повѣнецкаго .	22280 » 56 »	11086 » 9 »	33366 » 65 »
Итого .	151423 » 88 »	85202 » 37 »	236626 » 25 »

Весь же расходъ съ содержаніемъ аптекъ, такимъ образомъ, выразился въ суммѣ 303808 р. 61 к., причемъ на содержаніе фельдшерской школы при губернской управѣ, кромѣ того израсходовано 17670 р.

Въ возмѣщеніе расходовъ, понесенныхъ земствами по медицинской части, поступило:

1) Платы за леченіе	4836 р. 12 к.
2) Отъ продажи лекарствъ	6885 » 76 »
3) Пособій отъ казны	4439 » *)
4) Прочихъ поступленій (0/0)	38 » — »
Итого	16198 » 88 »

Въ больницѣ Александровскаго завода, въ Петрозаводскѣ, въ 1904 г. пользовано 189 коечныхъ больныхъ и 19738 амбулаторныхъ. Весь расходъ по больницѣ и аптекѣ простирался въ этомъ году до 9067 руб.

г) Э п и д е м і и.

О числѣ заболѣвшихъ заразными болѣзнями и лечившихся стационарно (въ больницахъ) и амбулаторно, и сравнительно большій процентъ заболѣваемости по уѣздамъ видно изъ нижеслѣдующаго:

Число больныхъ.	Уѣзды, захваченные эпидеміями.
Гриппъ 11026	{ Каргопольскій, Повѣнецкій, Петрозаводскій, Олонецкій и г.г. Петрозаводскъ и Вытегра.

*) На содержаніе при Рубежской больницѣ въ Вытегорскомъ уѣздѣ за леченіе судорабочихъ въ лѣтнее время.

	Число больныхъ.	Уѣзды, захваченные эпидеміями.
Скарлатина	600	{ Петрозаводскій, Повѣнецкій, Олонецкій и г. Петрозаводскъ.
Коклюшъ	1130	{ Петрозаводскій, Олонецкій, Каргопольскій и Пудожскій.
Корь	970	{ Г. Каргополь и его уѣздъ, Пудожскій.
Брюшной	855	{ Пудожскій, Каргопольскій, Пет- розаводскій и Лодейнопольскій.
Сыпной	264	{ Пудожскій, Каргопольскій и Повѣнецкій.
Неопредѣленный 146	146	{ Каргопольскій, г. Вытегра и уѣздъ.

По метрическимъ даннымъ смертность отъ острозаразныхъ болѣзней простиралась до 789 человекъ (отъ скарлатины—164, кори—148, коклюша—210, дифтерита—3 и тифовъ—264).

Заболѣвшихъ *сифилитическими* и *венерическими* болѣзнями зарегистрировано: по городамъ—1306 человекъ и уѣздамъ—2472, всего-же 3778.

Оспопрививаніе по губерніи выразилось въ слѣдующемъ количествѣ прививокъ:

	Изъ нихъ:		
	Привито.	Удачно.	Неизвѣстно.
Г. Петрозаводскъ	274	153	21
его уѣздъ	958	937	21
Уѣзды съ городами:			
Олонецкій	1407	1405	2
Лодейнопольскій	1354	1286	68
Вытегорскій	1233	1186	47
Каргопольскій	2497	2379	118
Пудожскій	1209	1135	64
Повѣнецкій	864	838	26
И т о г о	9796	9329	367
Менѣе 1903 г. на	2175	1592	683

Заболѣваемости натуральной оспой почти не было (2 случая).

Детритъ, какъ и прежде, получался изъ телятника губернскаго земства, содержаніе 10 телятъ обошлось въ 791 р. 30 к. Детрита снято было въ году 2875 баночекъ.

д) Эпизоотіи и ветеринарный надзоръ.

Ветеринарный персоналъ въ губерніи состоялъ въ 1904 г., кромѣ ветеринарнаго инспектора изъ 2 правительственныхъ врачей—пунктовыхъ въ Петрозаводскѣ и Вытегрѣ, 8 земскихъ врачей—по одному въ уѣздахъ, одинъ старшій въ Петроза-

водскѣ и 23 фельдшеровъ, распределенныхъ по участкамъ: въ Повѣнецкомъ 5, Олонецкомъ, Петрозаводскомъ и Пудожскомъ по 3 и въ остальныхъ уѣздахъ по 2. Содержаніе земскихъ ветеринарныхъ врачей обошлось 10880 руб. и фельдшеровъ 8507 руб., а всего 19387 рублей.

Оказаніе ветеринарно-врачебной помощи производилось посредствомъ разъѣздной системы или доставки владѣльцами больныхъ животныхъ въ пункты мѣста жительства ветеринарнаго персонала. Ветеринарно-врачебная помощь оказана была 11938 животнымъ.

Фактическій ветеринарно-санитарный надзоръ за убойнымъ скотомъ и привозомъ мяса въ отчетномъ году существовалъ въ г.г. Петрозаводскѣ и Вытегрѣ, гдѣ для этой цѣли мѣстными городскими общественными управлениями были приглашены пунктковые ветеринары.

Всего по Олонецкой губерніи осмотрѣно ветеринарными врачами промышленнаго скота 9910 головъ, мясныхъ тушъ и ихъ частей: крупнаго рогатаго скота 7108, телятъ 1405, овецъ 445, свиней 165, а всего 9123.

Изъ поварно-заразныхъ болѣзней на домашнемъ скотѣ были зарегистрированы ветеринарными врачами слѣдующія болѣзни:

Названіе болѣзней.	Число неблагополучныхъ пунктовъ.	Заболѣло.	Цало.	Убито.	Выздоровѣло.
Саяъ	5	5	2	3	—
Эпизоотическій лимфангоитъ	17	27	1	4	21
Мытъ	46	82	3	—	79
Инфлуенца	1	1	—	—	1
Злокачественная катар. горячка	1	1	1	—	—
Кровавая моча	34	138	30	—	108
Чесотка	26	34	2	—	30
Стригущій лишай	15	50	—	—	33
Итого	145	338	39	7	272

Какъ видно изъ приведенныхъ цифровыхъ данныхъ, въ отчетномъ году, присущая Олонецкому краю, самая опасная эпизоотія сибирской язвы отсутствовала, а существовавшая эпизоотія, сравнительно съ прошлымъ годомъ, дали меньшій процентъ заболѣваемости и смертности, чему, повидимому, способствовали энергическое правильное примѣненіе ветеринарно-полицейскихъ мѣръ, а также холодное лѣто и весна.

Борьба съ эпизоотіями велась согласно дѣйствующимъ обязательнымъ постановленіямъ, причемъ за убиваемыхъ сапныхъ лошадей выдавалось владѣльцамъ вознагражденіе изъ земскихъ суммъ по оцѣнкѣ.

в) Насильственные и случайныя смерти. *)

Въ теченіе 1904 года всѣхъ жертвъ, умершихъ отъ насилія и случайностей было 280, изъ нихъ мужчинъ 212 и женщ. 68; противъ 1903 г. менѣе на 36 человекъ.

По роду смертности, какъ и всегда, въ нашей многоводной губерніи, первое мѣсто занимаютъ умершіе отъ случайностей—утонувшіе; всего было ихъ 88 человекъ, слѣдующее мѣсто занимаютъ умершіе скоропостижно—отъ болѣзней 103 человека, отъ пьянства умерло 11 человекъ; жертвъ смертоубійства было 20, болѣе минувшаго года на 10 человекъ, самоубійствъ было всего 10, меньше 1903 г. на 7 человекъ, дѣтоубійствъ не было совсѣмъ.

Что касается распредѣленія отъ этого рода смертности по уѣздамъ, то въ этомъ отношеніи Петрозаводскій уѣздъ съ городомъ стоитъ на первомъ мѣстѣ 70 человекъ умершихъ, далѣе Каргопольскій уѣздъ 50, а послѣднее занимаетъ Повѣнецкій уѣздъ 14 человекъ.

Въ дѣлѣ оказанія помощи утопающимъ оказываетъ нѣкоторую помощь общество спасанія на водахъ, которое имѣетъ 8 спасательныхъ станцій на берегахъ Онежскаго озера и въ устьѣ р. Свири—с. Вознесенъѣ.

Этимъ-же обществомъ въ зимнее время устраиваются 2-й годъ временныя избушки на Онежскомъ озерѣ, на перегонѣ изъ с. Леликово въ Пудожъ, на разстояніи 48 верстъ, въ видахъ укрытія отъ бурь и метелей зимой.

д) Богадѣльни и пріюты.

Богадѣльни для призрѣнія престарѣлыхъ—неимущихъ существуютъ во всѣхъ городахъ, кромѣ Лодейнаго-поля, и од-

*) Прилагается вѣдомость № 22 о насильственныхъ и случайныхъ смертяхъ.

номъ селеніи. Содержатся онѣ по преимуществу на пожертвованные капиталы частныхъ лицъ и, отчасти, на пособія отъ земства и городовъ.

Мѣстонахождение.	Число призрѣваемыхъ.	На какія средства.	Расходъ.		Кто завѣдуетъ.
			Р.	К.	
Въ г. Петрозаводскѣ:					
Богадѣльня	} 50	На 0/0 съ пожертвованныхъ капиталовъ пособій земства и уплаты за призрѣніе	6195	65	Губернская земская управа.
Пріютъ инвалидовъ					
Въ г. Олонцѣ:					
Богадѣльня	62	На 0/0 съ пожертвованныхъ капиталовъ	1739	16	Олонецкій попечит. комитетъ.
Въ г. Вытегрѣ:					
Богадѣльня (для женщинъ)	19	На средства купчихи Матвѣевой	1528	24	Куп. Матвѣева.
Въ г. Каргополь:					
Богадѣльня—при ней пріютъ для дѣтей	33 16	На 0/0 съ капитала, пожертв. куп. Тельнихинымъ	3168	77	Городская дума.
Въ г. Пудождѣ:					
Богадѣльня	26	На 0/0 съ капитала пожертв. куп. Малокрошечнымъ	1887	47	Город. упрощ. управленіе.
Въ г. Повѣнци:					
Богадѣльня	19	0/0 съ пожертвован. капиталовъ, пособій земства и думы	1695	44	Городская дума.
Итого	225	—	16214	73	

Сверхъ указанныхъ богадѣленъ городскихъ, въ отчетномъ году открыта съ 16-го ноября богадѣльня для призрѣнія бѣдныхъ и престарѣлыхъ, неспособныхъ къ труду, въ с. Девятинахъ Девятинской волости, на средства мѣстнаго крестьянина М. И. Оленева. Состоитъ она въ вѣдѣніи учредителя и мѣстнаго совета. Содержится на пожертвованный Оленевымъ капиталъ въ 10000 руб. и добровольныя пожертвованія. За періодъ, съ открытія богадѣльни, въ 1904 году призрѣвалось въ ней 1 мужчина и 6 женщинъ.

е) Благотворительныя общества и учрежденія.

	Годъ основанія.	Предметы главнаго расхода.	Въ 1904 году.				Наличность къ 1905 г.	Приравно для выданя пособій
			Поступило.	Израсходовано.				
Въ г. Петрозаводскѣ.								
1) Николаевскій дѣтскій пріютъ	1849	Содержаніе и воспитаніе сиротъ-дѣвочекъ, содержаніе мастерскихъ для нихъ, постройка дома 3950 р.	11773	32	13835	12	51619	1 78
2) Пріютъ-Ясли	1893	Содержаніе выѣбранныхъ, брошенныхъ матерями дѣтей	3215	98	3848	8	11574	4 21
3) Пріютъ мальчиковъ	1903	Призрѣніе сиротъ и постройка дома (5096 р. 73 к.)	6342	59	7723	26	13210	63 32
4) Петрозаводское Благотворительное Общество	1865	Выдача пособій бѣднымъ, стипендіи учащимся, леченіе бѣдныхъ больныхъ и ремонтъ дома	4292	52	4312	80	24243	12 187
5) Олонецкое Окружное правленіе общества спасанія на водахъ	1873	Содержаніе спасательныхъ станцій, пенсіи бывшимъ атаманамъ, устройство избушекъ на льду Онежскаго озера	1867	65	2073	—	5374	49 —
6) Олонецкое управленіе Россійскаго Общества Краснаго Креста	—	Содержаніе Св.-Петровской общины, помощь увѣчнымъ воинамъ, содержаніе отряда отъ Олонецкаго управленія Россійск. Общ. Краснаго Креста, единовр. пособія и т. п.	140154	86 1/2	110504	63	29650	23 1/2 1
7) Петрозаводскій попечительный комитетъ призрѣнія бѣдныхъ	1837	Выдача пособій бѣднымъ въ городѣ и уѣздѣ	1307	94	1096	27	211	57 473
8) Уполномоченный попечительства о слѣпыхъ въ Олонецкой губерніи	—	Отослано въ совѣтъ попечительства--400 р. Пособія слѣпцамъ--667 руб. Прочіе расходы--43 р. 93 к.	1012	41	1110	93	200	53 167
9) Горнозаводскій попечительный приказъ (Александровскаго и Кончезерскаго заводовъ)	1873	Выдача пособій вдовамъ и дѣтямъ, содержаніе больницъ и др. расходы	25248	4	21518	56	250686	95 361
10) Епархіальное попечительство о бѣдныхъ духовнаго званія	1828	Пособіе бѣднымъ и разнымъ вспомошествованія служащимъ	9142	62	9261	40	27875	— 21 215

	Годъ основанія.	Предметы главнаго расхода.	Въ 1904 году.				Налич- ность къ 1905 г.		Приравлось или выдано пособій.
			Поступило.		Израсходовано.				
11) Общество вспомо- ществованія уча- щимъ и учившимъ въ начальныхъ учили- щахъ	1899	Выдача пособій бѣд- нымъ и дѣтямъ учи- телей умершихъ и ссудъ учащимъ	2119	18	1192	61	3678	43	23
12) Попечительство при духовной семина- рии	1898	Выдача пособій ве- щами и деньгами вос- питанникамъ, попол- неніе ученической би- бліотеки книгами	816	76	526	98	3232	37	80
13) Общество вспомо- ществованія уча- щимся въ начальныхъ училищахъ г. Петро- заводска и его уѣзда	1899	Пособія учащимся одеждою, обувью и проч.	428	18	555	25	469	71	236
14) Попечительство при Петрозаводскомъ ремесленномъ училищѣ	1897	Содержаніе общежи- тія для бѣдныхъ уче- никовъ; пособія живу- щимъ внѣ общежитія ученикамъ	2907	63	3007	49	—	—	27
Въ Петрозаводскомъ уѣздѣ.									
15) Ладвинское бла- готворительное обще- ство	1874	Пособія бѣднымъ крестьянамъ, содержа- ніе столовой при учи- лищѣ	1165	72 1/2	1033	96	16134	45 1/2	89
Въ г. Олонцѣ.									
16) Попечительный комитетъ призрѣнія бѣдныхъ	1838	Содержаніе богадѣль- ни и выдача пособій вещами и продуктами.	2116	54	См. бог.	—	43053	—	62
17) Благотворитель- ный кружокъ	1893	Выдача пособій бѣд- нымъ жителямъ горо- да и уѣзда, плата за учащихся при город- скомъ училищѣ	521	43	839	45	1464	22	49
Въ г. Лодейномъ-Полѣ.									
18) Общество посо- бія бѣднымъ	1899	Выдача пособій бѣд- нымъ мѣщанамъ	421	95	528	80	1021	15	83
Въ Лодейнопольскомъ уѣздѣ.									
19) Оптинское об- щество вспоможенія бѣднымъ	1898	Выдача пособій бѣд- нымъ жителямъ Оп- тинскаго прихода	211	13	172	43	492	92	104

	Годъ основанія.	Предметы главнаго расхода.	Въ 1904 году.				Налич. ность къ 1905 г.	Прирѣзавось или выдано пособій.		
			Постулило.		Израсходовано.					
Въ г. Вытегрѣ.										
20) Благотворительное общество	1884	Содержаніе столовой для бѣдныхъ и пособія бѣднымъ жителямъ	2317	83	2286	89	5330	90	47 48	
21) Дѣтскій пріютъ Е. И. Матвѣевой	1901	Воспитаніе и обученіе дѣтей	4710	—	3851	47	24600	37	42	
22) Общество пособія бѣднымъ учащимся	1876	Пособія бѣднымъ учащимся въ городѣ и уѣздѣ деньгами, одеждою и учебными пособіями	1029	78	1042	8	3946	44	218	
Въ г. Каргополѣ.										
23) Благотворительное общество	1884	Выдача пособій бѣднымъ жителямъ г. Каргополя и его уѣзда	309	36	697	54	1958	92	57	
24) Комитетъ общества улучшенія народнаго труда въ память Царя-Освободителя	1888	Содержаніе при городскомъ училищѣ класса ручного труда, показательныя поля и на учебно-столярную и гончарную мастерскія въ г. Каргополѣ	12	—	742	24	915	80	—	
25) Приходское попечительство при Святодуховской церкви	1880	Выдача пособій прихожанамъ этой церкви и церковно-приходской школѣ	429	15	241	15	315	4	—	
Въ г. Пудожѣ.										
26) Ольгинскій дѣтскій пріютъ	1902	Прирѣзавіе бѣдныхъ дѣтей, содержаніе мастерскихъ	9592	53	6123	40	8112	20	28	
Въ г. Повѣнциѣ.										
27) Попечительный комитетъ прирѣзавія бѣдныхъ	1838	Выдача пособій бѣднымъ города и уѣзда	724	60	340	90	16907	20	184	
28) Благотворительное общество	1894	Пособія бѣднымъ деньгами и вещами	259	42	428	90	897	62	43	
Всего 28 (безъ сельскихъ пріютовъ-яслей)			Итого	234451	13	198895	59	547167	32	68 2908

Кромѣ указанныхъ благотворительныхъ учрежденій, функционировали въ губерніи сельскіе *пріюты-ясли*, временно открываемые въ лѣтнее время для дѣтей, на время ухода родителей на сельскія работы. Эти пріюты-ясли въ 1904 году находились:

- | | | |
|--|---|------------------------|
| 1) въ с. Ладвѣ | } | Петрозаводскаго уѣзда. |
| 2) » » Шелтозерѣ | | |
| 3) » д. Большіе горы | } | Олонецкаго уѣзда. |
| 4) » » Пильчиной горѣ | | |
| 5) » » Ловзангѣ | } | Каргопольскаго уѣзда. |
| 6) » с. Архангелахъ | | |
| 7) » » Мошѣ | | |
| 8) » » Ухтѣ | } | Вытегорскаго уѣзда. |
| 9) » » Леонтьевѣ | | |
| 10) » » Бережной-Дубровѣ—Пудожекаго уѣзда. | | |

Начавшаяся въ началѣ отчетнаго года война Россіи съ Японіей пробудила всенародное желаніе послужить отечеству или личнымъ трудомъ на театрѣ военныхъ дѣйствій, или же пожертвованіями на помощь больнымъ и раненымъ воинамъ, сражающимся за родину. Населеніе Олонецкой губерніи, начиная съ интеллигента и кончая простолюдиномъ, горячо и съ полною готовностію откликнулось на это благое дѣло. Пожертвованія деньгами и разными вещами притекали обильно, служащіе всѣхъ родовъ, отъ высшаго до низшаго, изъявили желаніе отчислять извѣстный процентъ съ получаемыхъ содержаній, а простой народъ, въ особенности сельскіе жители, жертвовали отъ своего достатка—холстомъ, полотенцами, платками и проч.

Во главѣ всѣхъ учрежденій губерніи по оказанію помощи на воиновъ стало наше земство. По докладу губернской земской управы чрезвычайное губернское земское собраніе (въ маѣ 1904 г.) постановило: 1) организовать для раненыхъ и больныхъ воиновъ на театрѣ войны *5¹ кроватей*, съ отпускомъ на содержаніе ихъ по 75 руб. на каждую ежемесячно, что въ теченіе мѣсяца составитъ расходъ въ 3750 рублей. Въ составъ отряда вошли земскіе врачи, сестры милосердія Свято-Петровской общины и нанятые частныя лица—низшій персоналъ. Персоналъ этотъ предположено было содержать до окончанія войны. Самый отрядъ носить названіе: Госпитальный отрядъ Олонецкаго губернскаго земства Олонецкаго мѣстнаго управленія Краснаго Креста.

Въ видахъ снабженія какъ лазаретовъ Краснаго Креста, такъ и войскъ дѣйствующей арміи необходимымъ бѣльемъ и другими предметами снаряженія, по почину супруги г. Начальника губерніи, А. В. Протасевой и подъ ея ближайшимъ руководствомъ, въ Петрозаводскѣ организована ею на добровольныя пожертвованія *дамская мастерская*. На Дальній Востокъ и въ исполнительную комиссію Главнаго Управленія Краснаго Креста Петрозаводскою дамскою мастерскою отправлено болѣе 100 тысячъ разныхъ вещей, заготовленныхъ трудами и усердіемъ дамъ г. Петрозаводска и отдѣлами дамской мастерской по уѣзднымъ городамъ. Кромѣ того посылались на театръ войны чай, сахаръ, табакъ, мыло и т. п. Въ общемъ послано бѣлья и разныхъ предметовъ на сумму свыше 25 т. руб.

V.

Н а р о д н о е о б р а з о в а н и е.

а) Учебныя заведенія *).

Всѣхъ учебныхъ заведеній въ губерніи за отчетный годъ (къ 1 января 1905 г.) числилось 665 съ 22838 учащихся обоого пола. Въ этомъ числѣ значится только три среднихъ учебныхъ заведеній—мужская и женская гимназіи въ Петро-заводскѣ и духовная семинарія. Высшихъ учебныхъ заведеній въ губерніи нѣтъ.

Общее распредѣленіе по городамъ и уѣздамъ всѣхъ учебныхъ заведеній и числа учащихся въ нихъ было таково (за исключеніемъ 2-хъ воскресныхъ школъ для взрослыхъ):

	Учебн. завед.	Учащихся.	Больше или меньше 1903 г.	
			Учебн. завед.	Учащихся.
Въ губ. городѣ	24	2357	+2	+ 39
» уѣздныхъ	24	1662	+2	+ 78
» селеніяхъ	617	18819	+2	+928
Итого	665	22838	+6	+1045

Въ составѣ учебныхъ заведеній низшихъ—городскихъ и сельскихъ—произошли слѣдующія перемѣны противъ 1903 г.:

Открыты—вновь четыре училища: двухклассная образцовая при учительской семинаріи, 2 земскихъ училища и одна второклассная церковно-приходская школа въ Повѣнецкомъ уѣздѣ.

Закрыты—школа губернскаго земства при бывшихъ учительскихъ курсахъ и заводское училище въ Туломозерѣ.

Преобразованы—въ двухклассное женское приходское училище (изъ бывшаго горнозаводскаго выдѣлено въ самостоятельное)—въ Петрозаводскѣ; приходское мужское училище въ г. Пудожѣ въ городское трехклассное; изъ одноклассныхъ начальныхъ въ двухклассныя: Лодейнопольское женское приходское и таковое-же Олонецкое Екатерининское; изъ земскихъ въ одноклассныя министерскія училища Кулгальское и Водлозерско-Ильинское Пудожскаго уѣзда; изъ школъ-грамоты въ церковно-приходскія одноклассныя двѣ школы.

Такимъ образомъ, изъ данныхъ этихъ видно, что дѣятельность учебнаго начальства направлена была въ отчетномъ году преимущественно на улучшеніе городскихъ училищъ, а не сельскихъ,—этихъ училищъ въ послѣдніе годы открывается самое незначительное количество.

*) Прилагаются вѣдомости: о числѣ учебныхъ заведеній и о расходахъ на нихъ №№ 23 и 24.

Не смотря на незначительное число вновь открытых школъ, число учащихся все таки возрасло значительно до 1045 учащихся мальчиковъ и дѣвочекъ, въ этомъ числѣ въ однѣхъ сельскихъ школахъ почти до тысячи (928), а въ частности дѣвочекъ обучающихся увеличилось на 665 въ сельскихъ школахъ.

Расходы на содержаніе всѣхъ учебныхъ заведеній въ 1904 г. выразились въ суммѣ 648104 р. 20 к.—въ томъ числѣ на училища, находящіяся въ городахъ 301361 р. 11 к. и сельскія 346743 р. 9 к. (см. подробнѣе вѣдомость въ приложеніи).

б) Народное образованіе.

Всѣхъ начальныхъ училищъ въ селеніяхъ, за исключеніемъ ремесленной школы въ Важинахъ и Лоянской лѣсной, числилось 615, слѣдовательно увеличилось ихъ, какъ указано было выше, только на двѣ школы, въ одномъ Олонецкомъ уѣздѣ. Такимъ образомъ, составъ школъ въ отдѣльности по уѣздамъ не разнится почти отъ такового же въ 1903 г. Учащихся же увеличилось на 922 об. пола, изъ нихъ мальчиковъ на 257 и дѣвочекъ—665.

Въ частности по роду начальныя сельскія школы и учащіяся въ нихъ подраздѣлялись такъ:

	Число школъ.	Учащихся.		
1) Образцовыя	54	2625 м.	563 д.	= 3188 об. п.
2) Земскія	243	5750 »	2620 »	= 8370 » »
3) Церковно-приходск.	203	3637 »	2048 »	= 5685 » »
4) Школы грамоты	114	995 »	500 »	= 1495 » »
5) Начальныя	1	13 »	8 »	= 21 » »
Итого	615	13020 »	5739 »	= 18759 » »
Противъ 1903 года	+2	+257 »	+665 »	= 922 » »

Принявъ во вниманіе, что въ 1904 г. отдѣльныхъ женскихъ школъ открыто не было, а между тѣмъ замѣченъ болѣе сравнительно съ мальчиками наплывъ въ школы дѣвочекъ, нужно признать такое явленіе весьма утѣшительнымъ. Этотъ фактъ показываетъ, что даже нашъ простой народъ, не вполне еще самъ грамотный, сознаетъ необходимость грамоты даже для дѣвочекъ. А это съ другой стороны указываетъ, на то, что слѣдуетъ обратить вниманіе, чтобы еще болѣе привлечь дѣвочекъ въ школы—чрезъ открытіе большаго числа отдѣльныхъ женскихъ школъ, на что, правду сказать, еще мало обращено вниманія, такъ какъ по статистическимъ даннымъ за послѣдніе годы этихъ школъ почти совсѣмъ не открывалось. Хорошая постановка руководѣнія въ женскихъ школахъ, несомнѣнно дала бы еще болѣе толчекъ къ наплыву въ школы дѣвочекъ. Грамотная и руководѣльница мать, естественно, повліяла бы въ значительной степени на улучшеніе нравств-

венной стороны дѣтей, не говоря уже о матеріальной сторонѣ, имѣя хотя небольшой заработокъ при хорошемъ знаніи ремесла—рукодѣлья.

Сравнительно небольшая прибыль въ училищахъ мальчиковъ въ послѣдніе два года объясняется, главнымъ образомъ, бѣдными годами (неурожайными),—нужда добывать кусокъ хлѣба не даетъ возможности крестьянину сшить одежду и сапоги ребенку, а при нашихъ дальнихъ разстояніяхъ и разбросанности деревень отъ школъ, полуодѣтому ребенку, понятно, немислимо посѣщать школу. Доказательствомъ можетъ служить слѣдующее: въ 1904 г. поступило вновь дѣтей 6726 об. пола, противъ предыдущаго 1903 года болѣе только на 50 человекъ, между тѣмъ, въ минувшемъ году (1903) поступленіе было болѣе 1902 г. на 1163 (см. отчетъ за 1903 г.),—объясненіе этому простое—увеличилась бѣдность въ населеніи. Громадную пользу, поэтому, могли бы приносить въ этомъ отношеніи *пріюты-столовыя* и лучшая постановка дѣла помощью на одежду и обувь бѣднымъ ученикамъ-дѣтямъ. Къ большому сожалѣнію и то и другое дѣло поставлено у насъ не на должную высоту. Какъ уже неоднократно было констатировано, пріюты-столовыя хорошо поставлены только въ Повѣнецкомъ уѣздѣ—здѣсь почти при всѣхъ земскихъ училищахъ есть пріюты для дальнихъ учащихся съ горячею пищею для нихъ,—въ 1904 г. расходъ на это земства выразился въ суммѣ 3720 руб. По всѣмъ другимъ уѣздамъ дѣло это поставлено въ общемъ неудовлетворительно, за исключеніемъ нѣкоторыхъ школъ,—гдѣ на частныя средства преимущественно, а частію пособій отъ казны, содержатся при училищахъ общежитія. По крайней мѣрѣ, хотя бы въ годы неурожаевъ слѣдовало обратить большее вниманіе на болѣе широкую постановку помощи дѣтямъ въ продовольствіи и одеждѣ.


Расходъ на содержаніе сельскихъ школъ увеличился на самую незначительную сумму, и то на однѣ образцовыя училища, на всѣ прочія немного уменьшился, а именно, израсходовано:

	Противъ 1903 г.
На образцовыя	74393 р. + 6487 р.
» земскія	151604 » — 400 «
» церковно-приходскія	100927 » — 3670 »
» школы грамоты	16366 « — 552 »
Итого	343290 » + 1865 »

Меньшее ассигнованіе средствъ произошло больше отъ казны, частію отъ земствъ, влѣдствіе тяжелой години, переживаемой Россіей по случаю войны, оттянувшей лишнія средства какъ у казны, такъ и земствъ на болѣе необходимыя потребности, вызванныя войной.

Къ числу весьма важныхъ вопросовъ, касающихся народнаго образованія въ губерніи, нужно отнести поднятый губернскимъ земствомъ въ отчетномъ году вопросъ о введеніи въ дѣйствіе плана всеобщаго обученія въ губерніи. Вопросъ этотъ для Олонецкой губерніи не новый, — онъ былъ возбужденъ на губернскомъ собраніи по инициативѣ бывшаго (нынѣ покойнаго) директора народныхъ училищъ Д. П. Мартынова еще въ 1895 году, но по какимъ то причинамъ, остался не приведеннымъ въ исполненіе.

Губернское собраніе сессіи 1903 года, разсмотрѣвъ доклады и постановленія уѣздныхъ земскихъ собраній по вопросу о проведеніи практически начатаго 10 лѣтъ тому назадъ этого важнаго дѣла, избрало особую комиссію для установленія плана всеобщаго обученія въ губерніи и мѣръ къ поддержанію и развитію просвѣщенія въ населеніи. Съ учрежденіемъ этой комиссіи вопросъ о введеніи всеобщаго обученія въ Олонецкой губерніи вступилъ въ новый фазисъ своего развитія, — примѣнительно къ измѣнившимся условіямъ жизни и составу населенія (за 10 лѣтъ — съ 1895 г.). Чтобы, такъ сказать, не разбрасываться, а серьезно и детально разсмотрѣть всѣ матеріалы, необходимые для выясненія, — что нужно сдѣлать для каждаго уѣзда въ этомъ важномъ дѣлѣ, комиссія первоначально, въ 1904 году, разсмотрѣла вопросъ этотъ пока по одному *Петрозаводскому уѣзду*. Результаты трудовъ комиссіи разсмотрѣны губернскимъ собраніемъ сессіи 1904 года, а методъ, выработанный ею, одобренъ и рекомендованъ для подобной же разработки и по другимъ уѣздамъ *).



*) Вопросъ этотъ подробно изложенъ въ отчетахъ Директора народныхъ училищъ и Инспектора за 1904 годъ.

ВЪДОМОСТЪ
о посѣвѣ и урожаѣ хлѣба
въ Олонецкой губерніи
за 1904 годъ.

НАИМЕНОВАНИЕ УЪЗДОВЪ.	П О С Б Я Н О П У						О В Ъ.		С Н Я Т О П У Д О В Ъ.							
	Озимой ржи.	Яровой ржи.	Яровой пшеницы.	Овса.	Ячменя.	Полбы.	Гороха.	Картофеля.	Озимой ржи.	Яровой ржи.	Яровой пшеницы.	Овса.	Ячменя.	Полбы.	Гороха.	Картофеля.
ПЕТРОЗАВОДСКІЙ																
На земляхъ владѣльческихъ -	1145	—	—	1910	224	—	—	1653	3878	—	—	6423	944	—	—	7292
Крестьянскихъ обществъ -	83096	9	—	101299	24500	—	11	72025	205505	26	—	261162	66248	—	28	239417
Городскихъ и другихъ -	540	56	—	1050	200	—	—	3600	1080	112	—	2700	600	—	—	10800
Итого -	84781	65	—	104259	24924	—	11	77278	210463	138	—	270285	67792	—	28	257509
ОЛОНЕЦКІЙ																
На земляхъ владѣльческихъ -	1870	—	—	2303	120	—	—	2280	6658	—	—	8181	715	—	—	9796
Крестьянскихъ обществъ -	65018	—	—	86234	10404	—	126	65794	259278	—	—	270154	39474	—	224	236799
Городскихъ и другихъ -	1062	—	—	1440	336	—	—	648	2655	—	—	7920	1344	—	—	2592
Итого -	67950	—	—	89977	10860	—	126	68722	268591	—	—	286255	41533	—	224	249187
ЛОДЕЙНОПОЛЬСКІЙ																
На земляхъ владѣльческихъ -	1976	281	—	2853	374	7	44	3341	6100	726	—	8995	1677	18	140	11730
Крестьянскихъ обществъ -	57446	805	—	70463	9069	—	1138	68962	133824	2598	—	163797	33627	—	4550	209183
Городскихъ и другихъ -	450	48	—	330	80	—	—	900	1350	288	—	1320	240	—	—	5400
Итого -	59872	1134	—	73646	9523	7	1182	73203	141274	3612	—	174112	35544	18	4690	226313
ВЫТЕГОРСКІЙ																
На земляхъ владѣльческихъ -	3890	—	9	5277	560	—	—	2855	9459	—	36	21435	3063	—	—	11814
Крестьянскихъ обществъ -	84351	—	9	97625	10484	—	283	51840	142399	—	45	312900	38756	—	895	200218
Городскихъ и другихъ -	657	—	—	1470	80	—	—	81	1998	—	—	5526	864	—	—	180
Итого -	88898	—	18	104372	11124	—	283	54776	153856	—	81	339861	42683	—	895	212212
КАРГОПОЛЬСКІЙ																
На земляхъ владѣльческихъ -	2136	8	10	3526	651	—	24	1697	8136	96	45	16474	3900	—	72	8114
Крестьянскихъ обществъ -	95135	—	1990	191939	69947	—	3804	100013	243851	—	10975	736850	331377	—	11248	357626
Городскихъ и другихъ -	1035	—	—	1812	152	—	—	—	7245	—	—	9060	912	—	—	—
Итого -	98306	8	2000	197277	70750	—	3828	101710	259232	96	11020	762384	336189	—	11320	365740
ПУДОЖСКІЙ																
На земляхъ владѣльческихъ -	1179	—	—	680	123	—	—	331	4664	—	—	3001	462	—	—	1582
Крестьянскихъ обществъ -	43748	—	122	62330	27528	—	952	37530	110747	—	518	221678	108147	—	2332	146273
Городскихъ и другихъ -	1040	—	—	960	24	—	—	720	2080	—	—	2280	72	—	—	2160
Итого -	45967	—	122	63970	27675	—	952	38581	117491	—	518	226959	108681	—	2332	150015
ПОВЪНЕЦКІЙ																
На земляхъ владѣльческихъ -	244	—	—	455	175	—	—	1277	1003	—	—	1412	568	—	—	3075
Крестьянскихъ обществъ -	20943	153	—	24587	15252	—	—	25317	28094	360	—	50621	32841	—	—	55999
Городскихъ и другихъ -	117	—	—	60	80	—	—	324	234	—	—	180	180	—	—	810
Итого -	21304	153	—	25102	15507	—	—	26918	29331	360	—	52213	33589	—	—	59884
Всего -	467078	1360	2140	658603	170363	7	6382	441188	1180238	4206	11619	2112069	666011	18	19489	1520860

ВѢДОМОСТЬ

о посѣвѣ и сборѣ озимыхъ и яровыхъ хлѣбовъ и рѣпы на подеѣкахъ

за 1904 годъ.

(По даннымъ волостныхъ правленій).

У ѣ з д ы.	Озимая рожь въ пудахъ.			Урожай.	Овесъ въ пудахъ.			Урожай.	Ячень въ пудахъ.			Урожай.	Рѣпы соб- рано чет- вертей.
	Пос.	Собр.	Урожай.		Пос.	Собр.	Урожай.		Пос.	Собр.	Урожай.		
	Петрозаводскій - - -	2808	5040		1,1	1218	4602		3,8	872	3032		
Олонецкій - - -	10359	25380	2,5	12318	28850	2,5	456	2936	6,4	44721			
Лодѣинопольскій - - -	12384	30330	2,4	13908	38568	3,0	2584	8480	3,4	2050			
Вытегорскій - - -	4500	9081	2,0	3804	15216	4,0	488	1968	4,0	3430			
Каргопольскій - - -	27081	57024	2,1	40572	130098	3,1	4288	11344	2,7	5613			
Пудожскій - - -	21501	56151	2,6	9494	33624	3,5	4200	18792	4,5	4759			
Повѣнецкій - - -	4275	5130	1,2	90	198	2,2	112	360	3,2	7864			
Итого -	82908	188136	2,3	81404	251156	3,1	13000	46912	3,6	88744			

ВѢДОМОСТЬ

о количествѣ собраннаго сѣна и площади сѣнокосовъ

въ Олонецкой губерніи

за 1904 годъ.

У ѣ з д ы.	Съ заливныхъ.		Съ незаливныхъ.		В с е г о.	
	Площадь луговъ.	Собрано.	Площадь луговъ.	Собрано.	Площадь луговъ.	Собрано.
	Дес.	Пуд.	Дес.	Пуд.	Дес.	Пуд.
Петрозаводскій - - -	3035	195960	54845	6138879	57880	6334839
Олонецкій - - -	1220	102746	27318	2307910	28538	2410656
Лодейнопольскій - - -	2639	342376	21410	2048864	24049	2391240
Вытегорскій - - -	5178	452766	44870	3167162	50048	3619928
Каргопольскій - - -	12818	1112960	86671	5263411	99489	6376371
Пудожскій - - -	5510	423619	23386	1456416	28896	1880035
Повѣнецкій - - -	6751	342317	19534	1317960	26285	1660277
И т о г о -	37151	2972744	278034	21700602	315185	24673346

ВЪДОМОСТЪ

о количествѣ собраннаго сѣна и вѣшата въ губерніи

въ Олонекской губерніи

за 1904 года.

№ п/п	Имя владѣльца	Сѣна		Вѣшата		Итого
		Количество	Вѣсъ	Количество	Вѣсъ	
1	Ивановъ	1000	2000	500	1000	1500
2	Петровъ	800	1600	400	800	1200
3	Сидоровъ	1200	2400	600	1200	1800
4	Климовъ	900	1800	450	900	1350
5	Васильевъ	1100	2200	550	1100	1650
6	Поповъ	700	1400	350	700	1050
7	Смирновъ	1300	2600	650	1300	1950
8	Морозовъ	850	1700	425	850	1275
9	Ивановъ	1050	2100	525	1050	1575
10	Куликовъ	950	1900	475	950	1425
Итого		10000	20000	5000	10000	15000

ВѢДОМОСТЬ

о сборѣ льна и конопли въ Олонецкой губерніи

за 1904 годъ.

У Ѣ З Д Ы.	Л е н ъ.			К о н о п л я.		
	Посѣвная пло- щадь въ десят.	Общій сборъ.		Посѣвная пло- щадь въ десят.	Общій сборъ.	
		Семена.	Волокна.		Семена.	Волокна.
		П у д о в ъ.			П у д о в ъ.	
Петрозаводскій	310	3.844	2.202	145	2262	2.683
Олонецкій	235	3.126	4418	180	4.644	5.454
Лодейнопольскій	428	4.887	3045	115	2293	1.135
Вытегорскій	286	3.861	3.135	4	58	50
Каргопольскій	456	6886	5.244	186	2.567	1209
Шудожскій	409	6912	8834	41	1492	1394
Повѣнецкій	87	835	757	85	663	1012
Въ губерніи	2.211	30.351	27.635	756	13979	12.937

ВОЗМОЖНОСТИ

о работе в области культуры и искусства в 1904 году

на 1904 год

№ п/п	Имя	Фамилия	Пол	Возраст	Образование	Профессия	Место рождения	Примечание
1	Иван	Иванов	Муж	25	Высшее	Учитель	Самара	
2	Мария	Петрова	Жен	30	Среднее	Музыкант	Волгоград	
3	Александр	Сидоров	Муж	20	Среднее	Студент	Самара	
4	Екатерина	Королева	Жен	35	Среднее	Музыкант	Самара	
5	Василий	Михайлов	Муж	28	Среднее	Музыкант	Самара	
6	Анна	Васильева	Жен	22	Среднее	Музыкант	Самара	
7	Павел	Смирнов	Муж	32	Среднее	Музыкант	Самара	
8	Ольга	Иванова	Жен	27	Среднее	Музыкант	Самара	
9	Сергей	Петров	Муж	24	Среднее	Музыкант	Самара	
10	Елена	Сидорова	Жен	29	Среднее	Музыкант	Самара	
11	Игорь	Королев	Муж	21	Среднее	Музыкант	Самара	
12	Зинаида	Михайлова	Жен	31	Среднее	Музыкант	Самара	
13	Антон	Васильев	Муж	26	Среднее	Музыкант	Самара	
14	Татьяна	Смирнова	Жен	23	Среднее	Музыкант	Самара	
15	Владимир	Иванов	Муж	28	Среднее	Музыкант	Самара	
16	Александра	Петрова	Жен	25	Среднее	Музыкант	Самара	
17	Николай	Сидоров	Муж	30	Среднее	Музыкант	Самара	
18	Евгения	Королева	Жен	27	Среднее	Музыкант	Самара	
19	Александр	Михайлов	Муж	24	Среднее	Музыкант	Самара	
20	Мария	Васильева	Жен	29	Среднее	Музыкант	Самара	
21	Павел	Смирнов	Муж	26	Среднее	Музыкант	Самара	
22	Ольга	Иванова	Жен	23	Среднее	Музыкант	Самара	
23	Сергей	Петров	Муж	28	Среднее	Музыкант	Самара	
24	Елена	Сидорова	Жен	25	Среднее	Музыкант	Самара	
25	Игорь	Королев	Муж	21	Среднее	Музыкант	Самара	
26	Зинаида	Михайлова	Жен	31	Среднее	Музыкант	Самара	
27	Антон	Васильев	Муж	26	Среднее	Музыкант	Самара	
28	Татьяна	Смирнова	Жен	23	Среднее	Музыкант	Самара	
29	Владимир	Иванов	Муж	28	Среднее	Музыкант	Самара	
30	Александра	Петрова	Жен	25	Среднее	Музыкант	Самара	
31	Николай	Сидоров	Муж	30	Среднее	Музыкант	Самара	
32	Евгения	Королева	Жен	27	Среднее	Музыкант	Самара	
33	Александр	Михайлов	Муж	24	Среднее	Музыкант	Самара	
34	Мария	Васильева	Жен	29	Среднее	Музыкант	Самара	
35	Павел	Смирнов	Муж	26	Среднее	Музыкант	Самара	
36	Ольга	Иванова	Жен	23	Среднее	Музыкант	Самара	
37	Сергей	Петров	Муж	28	Среднее	Музыкант	Самара	
38	Елена	Сидорова	Жен	25	Среднее	Музыкант	Самара	
39	Игорь	Королев	Муж	21	Среднее	Музыкант	Самара	
40	Зинаида	Михайлова	Жен	31	Среднее	Музыкант	Самара	
41	Антон	Васильев	Муж	26	Среднее	Музыкант	Самара	
42	Татьяна	Смирнова	Жен	23	Среднее	Музыкант	Самара	
43	Владимир	Иванов	Муж	28	Среднее	Музыкант	Самара	
44	Александра	Петрова	Жен	25	Среднее	Музыкант	Самара	
45	Николай	Сидоров	Муж	30	Среднее	Музыкант	Самара	
46	Евгения	Королева	Жен	27	Среднее	Музыкант	Самара	
47	Александр	Михайлов	Муж	24	Среднее	Музыкант	Самара	
48	Мария	Васильева	Жен	29	Среднее	Музыкант	Самара	
49	Павел	Смирнов	Муж	26	Среднее	Музыкант	Самара	
50	Ольга	Иванова	Жен	23	Среднее	Музыкант	Самара	

ВЪДОМОСТЬ

О СКОТОВОДСТВѢ

по Олонецкой губерніи

за 1904 годъ.

Наименованіе скота.	Губернскій городъ Петрозаводскъ.	Уѣздъ Петрозаводскій.	Уѣздный городъ Олонецъ.	Уѣздъ Олонецкій.	Уѣздный городъ Лодейное-поле.	Уѣздъ Лодейнопольскій.	Уѣздный городъ Вытегра.
Лошадей - - -	407	11927	319	8565	115	2398	187
Рогатаго скота - - -	1449	27745	443	20770	167	23802	265
Овецъ простыхъ - - -	167	16437	115	6798	13	9451	5
Свиней - - -	64	399	75	2490	17	309	—
Козъ - - -	47	—	—	—	—	—	—
Итого -	2334	56508	952	38623	312	41960	457

Уѣздъ Вытегорскій.	Уѣздный городъ Каргополь.	Уѣздъ Каргопольскій.	Уѣздный городъ Пудожъ.	Уѣздъ Пудожскій.	Уѣздный городъ Повънецъ.	Уѣздъ Повънецкій.	Итого въ городахъ.	Итого въ уѣздахъ.	Всего въ губерніи.
8901	139	16048	244	8455	110	4506	1521	66800	68321
15341	192	30000	388	16089	218	10182	3122	143929	147051
15211	—	30300	328	12319	25	6873	653	97389	98042
48	5	13	13	24	3	—	177	3283	3460
—	—	—	2	—	—	—	49	—	49
39501	336	76361	975	36887	356	21561	5522	311401	316923

ВѢДОМОСТЬ**О СОСТОЯНІИ ХЛѢБНЫХЪ МАГАЗИНОВЪ****Губернскаго Присутствія и Уѣздныхъ Земскихъ Управъ****по Олонецкой губерніи***за 1904 годъ.*

Date	Description	Debit	Credit	Balance	Total	Total	Total	Total
1890	Jan 1							
	Jan 2							
	Jan 3							
	Jan 4							
	Jan 5							
	Jan 6							
	Jan 7							
	Jan 8							
	Jan 9							
	Jan 10							
	Jan 11							
	Jan 12							
	Jan 13							
	Jan 14							
	Jan 15							
	Jan 16							
	Jan 17							
	Jan 18							
	Jan 19							
	Jan 20							
	Jan 21							
	Jan 22							
	Jan 23							
	Jan 24							
	Jan 25							
	Jan 26							
	Jan 27							
	Jan 28							
	Jan 29							
	Jan 30							
	Jan 31							
	Feb 1							
	Feb 2							
	Feb 3							
	Feb 4							
	Feb 5							
	Feb 6							
	Feb 7							
	Feb 8							
	Feb 9							
	Feb 10							
	Feb 11							
	Feb 12							
	Feb 13							
	Feb 14							
	Feb 15							
	Feb 16							
	Feb 17							
	Feb 18							
	Feb 19							
	Feb 20							
	Feb 21							
	Feb 22							
	Feb 23							
	Feb 24							
	Feb 25							
	Feb 26							
	Feb 27							
	Feb 28							
	Feb 29							
	Feb 30							
	Feb 31							

ВЪДОМОСТЪ

о движеніи хлѣбныхъ запасовъ по сельскимъ магазинамъ

Олонецкой губерніи

за 1904 г.

НАЗВАНІЕ УЪЗДОВЪ.	Количество душъ, обложенныхъ хлѣбнымъ сборомъ въ пользу сельскихъ магазиновъ	Нормальное количество хлѣба, которое должно находиться въ магазинахъ.		Состояло хлѣба къ 1 января 1904 г. въ пуд.			
		Озимого.	Ярового.	Въ магазинахъ на лицо.		Въ ссудахъ и недоимкахъ.	
				Озимого.	Ярового.	Озимого.	Ярового.
Вытегорскій	20949	35502/27	48293/13	10595/29	6036/6	15928/18	9528/6
Каргопольскій	80005	90573/13	229446/27	18568/34	39904/25	9143/15	10032/35
Пудожскій	21231	42743	42181	11030/6	9930/30	1740/10	1138/15
И Т О Г О	122185	168819	319921	40194/29	55871/21	26812/3	20769/16

Въ теченіе 1904 года.				Осталось къ 1-му января 1905 года пудовъ.					
Поступило въ возвратъ ссудъ и недоимокъ.		Выдано вновь въ ссуду.		Въ магазинахъ на лицо.		Въ ссудахъ и недоимкахъ.		И Т О Г О.	
Озимого.	Ярового.	Озимого.	Ярового.	Озимого.	Ярового.	Озимого.	Ярового.	Озимого.	Ярового.
213/2	89/35	2440/36	488/17	8367/35	5637/24	16035/31	9457/17	24403/26	15095/1
196/5	899/16	9653/5	34857/22	9111/34	5946/19	18779/29	43352/39	27891/23	49299/18
123/38	218/31	7468/28	5846/6	3685/18	4303/15	9202/36	6386/36	12888/14	11190/11
533/5	1208/2	19562/27	41192/5	21165/7	15887/18	44018/16	59697/12	65183/23	75598/29

ВЪДОМОСТЪ

о денежных сборахъ, поступающихъ взаменъ сыпки хлѣба въ сельскіе магазины

за 1904 г.

по Олонецкой губерніи.

НАЗВАНІЕ УѢЗДОВЪ.	Количество душъ, обложенныхъ денежнымъ сборомъ въ пользу сельскихъ магазиновъ.	Состояло денегъ къ 1-му января			
		На лицо.		Въ ссудахъ и недоимкахъ.	
		Руб.	К.	Руб.	К.
Петрозаводскій	73515	1165	29	—	—
Олонецкій	39015	—	—	—	—
Лодейнопольскій	45002	3677	64	—	—
Вытегорскій	28327	40038	95	1098	53
Пудожскій	13613	3746	60	2853	16
Повънецкій	27676	—	—	—	—
И Т О Г О	227148	48628	48	3951	69

Въ теченіи 1904 года.				Осталось къ 1 января 1905 года.					
Поступило въ возвратъ ссудъ и недоимокъ.		Выдано вновь въ ссуду.		На лицо.		Въ ссудахъ и недоимкахъ.		И Т О Г О.	
Руб.	К.	Руб.	К.	Руб.	К.	Руб.	К.	Руб.	К.
3012	58	—	—	4177	87	—	—	4177	87
5701	65	—	—	5701	65	—	—	5701	65
2935	20	—	—	6612	84	—	—	6612	84
13789	68	—	—	53828	83	486	20	54314	83
1985	77	1116	14	4616	23	3731	95	8348	18
652	—	268	83	383	17	268	83	652	—
28076	88	1384	97	75320	39	4486	98	79807	37

ВѢДОМОСТЬ

о состояніи и движеніи долговъ въ продовольственные капиталы губернской
и—1838 года

по Олонецкой губерніи

за 1904 годъ.

Название уѣздовъ.	Состояло долговъ къ 1 января 1904 года.				Выдано въ ссуду въ 1904 году.				Поступило въ уплату долга въ 1904 году.				Осталось долга къ 1 января 1905 года.							
	Губернскаго продовольственнаго капитала.		Продовольственнаго капитала 1838 г.		Губернскаго продовольственнаго капитала.		Продовольственнаго капитала 1838 г.		Губернскаго продовольственнаго капитала.		Продовольственнаго капитала 1838 г.		Губернскаго продовольственнаго капитала.		Продовольственнаго капитала 1838 года.					
	Рубли.	Коп.	Рубли.	Коп.	Рубли.	Коп.	Рубли.	Коп.	Рубли.	Коп.	Рубли.	Коп.	Рубли.	Коп.	Рубли.	Коп.				
Петрозаводскій	—	—	—	—	7001	65	51836	16	—	—	4479	50	565	25	2288	39	6436	40	54027	27
Олонецкій	—	—	—	—	—	—	12208	44 ^{1/4}	—	—	3000	—	—	—	2141	83	—	—	13066	61 ^{1/4}
Лодейнопольскій	—	—	—	—	1053	55	2013	60	—	—	—	—	120	67	36	—	932	88	1977	60
Вытегорскій	—	—	—	—	21693	22	9772	6	—	—	—	—	8	30	6	21	21684	92	9765	85
Каргопольскій	—	—	—	—	27352	81	12160	96 ^{3/4}	—	—	—	—	36	16	—	—	27316	65	12160	96 ^{3/4}
Пудожскій	—	—	—	—	1055	78	29229	5	—	—	3107	7	33	54	374	70	1022	24	31961	42
Повѣнецкій	—	—	—	—	3404	25	157112	94	—	—	35378	70	32	1	40192	46	3372	24	152199	18
Итого	—	—	—	—	61561	26	274333	22	—	—	45965	27	795	93	45039	59	60765	33	275258	90

1901		1902		1903		1904		1905	
Year	Value	Year	Value	Year	Value	Year	Value	Year	Value
1901	3000	1902	2500	1903	2200	1904	2000	1905	1800
1906	1500	1907	1200	1908	1000	1909	800	1910	700
1911	600	1912	500	1913	400	1914	300	1915	200
1916	100	1917	100	1918	100	1919	100	1920	100
1921	100	1922	100	1923	100	1924	100	1925	100
1926	100	1927	100	1928	100	1929	100	1930	100
1931	100	1932	100	1933	100	1934	100	1935	100
1936	100	1937	100	1938	100	1939	100	1940	100
1941	100	1942	100	1943	100	1944	100	1945	100
1946	100	1947	100	1948	100	1949	100	1950	100

ВѢДОМОСТЬ
о промыслахъ населенія

ВЪ ОЛОНЕЦКОЙ ГУБЕРНІИ

за 1904 годъ

Промыслы. Уѣзды.	Лѣсныя за- готовки.		Сплавъ лѣса.		Охота.		Рыболов- ство.		Извозъ.		Тяга судовъ.		Лоцман- ство.		Шкиперство и проч. занят. су- дов. въ качествѣ матрос., штур- валы. и т. п.	
	Число ра- бочихъ.	Заработано.	Число ра- бочихъ.	Заработано.	Число ра- бочихъ.	Заработано.	Число ра- бочихъ.	Заработано.	Число ра- бочихъ.	Заработано.	Число ра- бочихъ.	Заработано.	Число ра- бочихъ.	Заработано.	Число ра- бочихъ.	Заработано.
Петрозаводскій .	2699	46560	923	20970	1236	8150	1895	48996	1913	18060	10	1000	60	15370	510	35070
Олонецкій .	2225	35980	830	9110	802	4028	1232	11072	312	19870	—	—	150	42627	120	15235
Лодейнопольскій .	3800	223478	2135	65605	1305	10000	950	23299	1156	18515	875	16800	224	44718	677	36850
Вытегорскій .	4840	125516	664	12600	850	6300	804	22550	345	9028	3342	211226	—	—	525	15872
Каргопольскій .	2451	50915	34	600 ¹⁾	1876	12340	1266	18500	1466	17185	—	—	8	50	—	—
Пудожскій .	2411	94195	1250	30220	2300	13330	1270	24449	507	9113	—	—	—	—	30	1500
Повѣнецкій .	1784	44124	753	13550	1428	11515	1050	21917	1090	8290	—	—	—	—	44	3890
Итого .	20210	620768	6589	152655	9797	65663	8467	170783	6789	100061	4227	229026	442	102765	1906	108417

¹⁾ Это число относится только къ одному Каргопольскому уѣзду,—внутри его; кромѣ того на сплавахъ въ предѣлахъ
выручено отъ этого промысла до 65000 руб.

Нагрузка и выгрузка судовъ.	Судо- строение	Мѣстные промыслы.								Отхожіе промыслы.		Разные другіе про- мыслы.		В с е г о .			
		Добываніе ископае- мыхъ.		Работы для горныхъ заводовъ.		Плотниче- ство.		Кустарные промыслы.		Число ра- бочихъ.	Заработано.	Число ра- бочихъ.	Заработано.	Число ра- бочихъ.	Заработано.		
Число ра- бочихъ.	Заработано.	Число ра- бочихъ.	Заработано.	Число ра- бочихъ.	Заработано.	Число ра- бочихъ.	Заработано.	Число ра- бочихъ.	Заработано.	Число ра- бочихъ.	Заработано.	Число ра- бочихъ.	Заработано.	Число ра- бочихъ.	Заработано.		
145	2150	—	—	28	760	60	870	660	10520	72	2130	4090	127824	440	790	14741	339220
950	3800	17	648	—	—	1280	38400	196	12105	420	5530	838	31216	267	490	9639	230111
743	24700	8	300	—	—	—	—	210	7470	273	12280	1270	31750	3560	38807	17186	554572
362	7087	90	5400	410	12050	—	—	265	3700	729	14515	2127	38013	2090	77430	17443	561287
—	—	8	360	6	220	—	—	344	5645	472	4582	3077	77427	1665	20734	12673	208558
450	4500	—	—	—	—	—	—	112	3780	183	3265	1181	16460	640	4050	10334	204862
427	3400	3	75	—	—	95	2375	135	2060	60	508	765	15800	332	4690	7966	132194
3077	45637	126	6783	444	13030	1435	41645	1922	45280	2209	42810	13348	338490	8994	146991	89982	2230704

Архангельской губерніи выручено крестьянами этого уѣзда до 42000 руб.; по вѣзмъ же уѣздамъ внѣ своихъ предѣловъ

ВЪДОМОСТЬ

О

ФАБРИКАХЪ и ЗАВОДАХЪ

(съ производствомъ свыше 1000 руб.)

ВЪ ОЛОНЕЦКОЙ ГУБЕРНІИ

за 1904 годъ.

Station	Account	Class	Amount	Balance	Notes
1133	100120	1			
101	90230	3	10240		
1	40000	1			
838	188820	10	18025		
102	81088	2			
28	88810	3			
3	7001	1			
37	84100	10			
80	80010	1			
133	10788	2			
248	28282	1			
32	8310	1			
31	7001	1			
133	20023	4			
31	10113	1			
133	270123	3	23214	138	0.1.2.11

ВѢДОМОСТЬ

о мелкихъ промышленныхъ заведеніяхъ

въ Олонецкой губерніи

за 1904 годъ.

Название заведений.	Петрозаводский уездъ.			Олонецкій уездъ.			Лодейнопольскій уездъ.			Вытегорскій уездъ.			Каргопольскій уездъ.			Пудожскій уездъ.			Повѣнецкій уездъ.			В С Е Г О.		
	Число заведеній.	Рабочихъ.	Заработано.	Число заведеній.	Рабочихъ.	Заработано.	Число заведеній.	Рабочихъ.	Заработано.	Число заведеній.	Рабочихъ.	Заработано.	Число заведеній.	Рабочихъ.	Заработано.	Число заведеній.	Рабочихъ.	Заработано.	Число заведеній.	Рабочихъ.	Заработано.	Число заведеній.	Рабочихъ.	Заработано.
Смоло-дегтекурни (ямы)	59	59	1175	2	2	26	129	129	1280	12	12	310	114	285	16401	20	20	615	30	30	391	366	537	20198
Кирпичные	11	11	420	1	11	785	12	12	900	8	8	180	27	46	841	40	40	1400	16	16	214	115	144	4740
Мѣлоплавильни	—	—	—	—	—	—	—	—	—	39	39	10200	—	—	—	—	—	—	—	—	—	39	39	10200
Гончарни	—	—	—	—	—	—	46	65	3690	157	157	1570	62	62	592	16	16	460	1	1	50	282	301	6362
Кузницы	123	145	7629	71	71	4340	65	65	2905	152	304	12728	163	240	11290	38	60	2900	42	58	2183	654	943	43975
Мельницы	183	185	8061	88	101	4500	81	81	5174	132	132	5800	362	362	10100	141	141	7750	79	82	949	1066	1084	42334
Красильни	19	19	969	4	4	254	—	—	—	10	10	1269	16	17	1795	3	3	500	—	—	—	52	53	4787
Кожевни	32	61	8256	26	41	13766	30	40	5500	16	32	6112	68	136	8155	7	7	1266	7	13	426	186	330	43481
Овчинныя (скорняжныя)	9	9	250	7	7	298	18	18	1265	31	31	640	45	45	489	10	10	800	—	—	—	120	120	3742
Итого	436	489	26760	199	237	23969	381	410	20714	557	725	38809	857	1193	49663	275	297	15691	175	200	4213	2880	3551	179819

Примѣчаніе. Кромѣ этихъ заведеній въ Каргопольскомъ уездѣ дѣйствовали заведенія: 1) Сажедѣлательныя - 2, маслостройныя при 3 рабочихъ на 140 руб.

съ производствомъ на сумму 1200 р. при 2 рабочихъ. 2) Мыловаренное-одно на 60 р. и въ г. Каргополѣ

D. C. R. 1911			I. (continued)			II. (continued)			III. (continued)		
Year	Month	Day	Year	Month	Day	Year	Month	Day	Year	Month	Day
1911	12	31	1911	12	31	1911	12	31	1911	12	31
1911	12	30	1911	12	30	1911	12	30	1911	12	30
1911	12	29	1911	12	29	1911	12	29	1911	12	29
1911	12	28	1911	12	28	1911	12	28	1911	12	28
1911	12	27	1911	12	27	1911	12	27	1911	12	27
1911	12	26	1911	12	26	1911	12	26	1911	12	26
1911	12	25	1911	12	25	1911	12	25	1911	12	25
1911	12	24	1911	12	24	1911	12	24	1911	12	24
1911	12	23	1911	12	23	1911	12	23	1911	12	23
1911	12	22	1911	12	22	1911	12	22	1911	12	22
1911	12	21	1911	12	21	1911	12	21	1911	12	21
1911	12	20	1911	12	20	1911	12	20	1911	12	20
1911	12	19	1911	12	19	1911	12	19	1911	12	19
1911	12	18	1911	12	18	1911	12	18	1911	12	18
1911	12	17	1911	12	17	1911	12	17	1911	12	17
1911	12	16	1911	12	16	1911	12	16	1911	12	16
1911	12	15	1911	12	15	1911	12	15	1911	12	15
1911	12	14	1911	12	14	1911	12	14	1911	12	14
1911	12	13	1911	12	13	1911	12	13	1911	12	13
1911	12	12	1911	12	12	1911	12	12	1911	12	12
1911	12	11	1911	12	11	1911	12	11	1911	12	11
1911	12	10	1911	12	10	1911	12	10	1911	12	10
1911	12	9	1911	12	9	1911	12	9	1911	12	9
1911	12	8	1911	12	8	1911	12	8	1911	12	8
1911	12	7	1911	12	7	1911	12	7	1911	12	7
1911	12	6	1911	12	6	1911	12	6	1911	12	6
1911	12	5	1911	12	5	1911	12	5	1911	12	5
1911	12	4	1911	12	4	1911	12	4	1911	12	4
1911	12	3	1911	12	3	1911	12	3	1911	12	3
1911	12	2	1911	12	2	1911	12	2	1911	12	2
1911	12	1	1911	12	1	1911	12	1	1911	12	1

Continued on next page

ВѢДОМОСТЬ

о числѣ выданныхъ торговыхъ документовъ по городамъ и уѣздамъ

въ Олонецкой губерніи

за 1904 операціонный годъ.

№ п/п	Городъ	Уѣздъ	Слѣдств. деп.	Суд. деп.	Губ. канц.	Итого
1	—	—	—	—	—	—
2	—	—	—	—	—	—
3	—	—	—	—	—	—
4	—	—	—	—	—	—
5	—	—	—	—	—	—
6	—	—	—	—	—	—
7	—	—	—	—	—	—
8	—	—	—	—	—	—
9	—	—	—	—	—	—
10	—	—	—	—	—	—
11	—	—	—	—	—	—
12	—	—	—	—	—	—
13	—	—	—	—	—	—
14	—	—	—	—	—	—
15	—	—	—	—	—	—
16	—	—	—	—	—	—
17	—	—	—	—	—	—
18	—	—	—	—	—	—
19	—	—	—	—	—	—
20	—	—	—	—	—	—
21	—	—	—	—	—	—
22	—	—	—	—	—	—
23	—	—	—	—	—	—
24	—	—	—	—	—	—
25	—	—	—	—	—	—
26	—	—	—	—	—	—
27	—	—	—	—	—	—
28	—	—	—	—	—	—
29	—	—	—	—	—	—
30	—	—	—	—	—	—
31	—	—	—	—	—	—
32	—	—	—	—	—	—
33	—	—	—	—	—	—
34	—	—	—	—	—	—
35	—	—	—	—	—	—
36	—	—	—	—	—	—
37	—	—	—	—	—	—
38	—	—	—	—	—	—
39	—	—	—	—	—	—
40	—	—	—	—	—	—
41	—	—	—	—	—	—
42	—	—	—	—	—	—
43	—	—	—	—	—	—
44	—	—	—	—	—	—
45	—	—	—	—	—	—
46	—	—	—	—	—	—
47	—	—	—	—	—	—
48	—	—	—	—	—	—
49	—	—	—	—	—	—
50	—	—	—	—	—	—
51	—	—	—	—	—	—
52	—	—	—	—	—	—
53	—	—	—	—	—	—
54	—	—	—	—	—	—
55	—	—	—	—	—	—
56	—	—	—	—	—	—
57	—	—	—	—	—	—
58	—	—	—	—	—	—
59	—	—	—	—	—	—
60	—	—	—	—	—	—
61	—	—	—	—	—	—
62	—	—	—	—	—	—
63	—	—	—	—	—	—
64	—	—	—	—	—	—
65	—	—	—	—	—	—
66	—	—	—	—	—	—
67	—	—	—	—	—	—
68	—	—	—	—	—	—
69	—	—	—	—	—	—
70	—	—	—	—	—	—
71	—	—	—	—	—	—
72	—	—	—	—	—	—
73	—	—	—	—	—	—
74	—	—	—	—	—	—
75	—	—	—	—	—	—
76	—	—	—	—	—	—
77	—	—	—	—	—	—
78	—	—	—	—	—	—
79	—	—	—	—	—	—
80	—	—	—	—	—	—
81	—	—	—	—	—	—
82	—	—	—	—	—	—
83	—	—	—	—	—	—
84	—	—	—	—	—	—
85	—	—	—	—	—	—
86	—	—	—	—	—	—
87	—	—	—	—	—	—
88	—	—	—	—	—	—
89	—	—	—	—	—	—
90	—	—	—	—	—	—
91	—	—	—	—	—	—
92	—	—	—	—	—	—
93	—	—	—	—	—	—
94	—	—	—	—	—	—
95	—	—	—	—	—	—
96	—	—	—	—	—	—
97	—	—	—	—	—	—
98	—	—	—	—	—	—
99	—	—	—	—	—	—
100	—	—	—	—	—	—

Наименование промысловых свидѣтельствъ.	Г. Петроза-водскъ.		Петрозаводскій уѣздъ.		Г. Олонецъ.		Олонецкій уѣздъ.		Г. Лодейное-Поле.		Лодейноп. уѣздъ.		Г. Вытегра.	Вытегорскій уѣздъ.		Г. Каргополь.		Каргопольскій уѣздъ.		Г. Пудожъ.		Пудожскій уѣздъ.		Г. Повенецъ.		Повенецкій уѣздъ.		Итого.		Всего.											
	Год.	Пол.	Год.	Пол.	Год.	Пол.	Год.	Пол.	Год.	Пол.	Год.	Пол.		Год.	Пол.	Год.	Пол.	Год.	Пол.	Год.	Пол.	Год.	Пол.	Год.	Пол.	Год.	Пол.	Год.	Пол.	Год.	Пол.	Годов.	Полуг.								
I. Для торговыхъ предприятий:																																									
I-го разряда:																																									
1) На торговыя заведенія и промыслы	—	—	1	—	—	—	—	—	—	—	1	—	—	—	—	—	—	—	—	1	—	—	—	—	—	—	—	—	—	—	—	—									
2) На складочныя помѣщенія	—	—	—	—	—	—	—	—	—	—	3	—	—	—	—	—	—	—	—	—	5	—	—	—	—	—	—	—	—	—	—	—									
II-го разряда:																																									
1) На торговыя заведенія и промыслы	66	1	41	1	14	—	28	1	11	—	67	2	34	1	54	—	22	—	51	6	6	—	24	1	8	—	23	—	161	2	288	11	449	13							
2) На складочныя помѣщенія	11	—	2	—	4	—	11	—	7	—	12	—	14	—	6	—	6	—	3	—	6	—	4	—	6	—	2	—	54	—	40	—	94	—							
III-го разряда:																																									
1) На торговыя заведенія и промыслы	86	3	208	12	13	—	141	6	14	—	171	9	57	2	174	9	24	—	175	17	3	—	102	2	18	—	86	5	215	5	1057	60	1272	65							
2) На складочныя помѣщенія	1	—	3	—	—	—	2	—	—	—	3	—	—	—	1	—	—	—	—	—	—	—	—	—	—	—	1	—	1	—	10	—	11	—							
IV-го разряда:																																									
1) На торговыя заведенія и промыслы	24	6	38	4	26	—	42	10	6	—	29	7	19	1	39	2	8	—	80	2	4	—	23	1	10	—	48	5	97	7	299	31	396	38							
V-го разряда:																																									
1) На развозный торгъ	—	—	15	—	—	—	8	1	—	—	15	2	—	—	6	—	—	—	16	9	—	—	6	2	—	—	6	1	—	—	72	15	72	15							
2) На разносный торгъ	—	—	36	5	—	—	7	1	—	—	7	3	—	—	10	1	—	—	17	6	—	—	4	5	—	—	11	1	—	—	92	22	92	22							
II. Для промышленныхъ предприятий:																																									
I-го разряда	—	—	—	—	—	—	—	—	—	—	—	—	—	—	—	—	—	—	—	—	—	—	—	—	—	—	—	—	—	—	—	—	—								
II-го разряда	1	—	—	—	—	—	—	—	—	—	—	—	—	—	—	—	—	—	—	—	—	—	—	—	—	—	—	—	—	—	—	—	—								
III-го разряда	—	—	—	—	—	—	—	—	—	—	—	—	—	—	—	—	—	—	—	—	—	—	—	—	—	—	—	—	—	—	—	—	—	—							
IV-го разряда	—	—	8	—	—	—	6	—	—	—	1	—	1	—	3	—	—	—	4	—	—	—	6	—	—	—	5	—	1	—	33	—	34	—							
V-го разряда	4	1	6	5	—	—	16	4	—	—	15	2	—	—	18	—	4	—	22	—	—	—	16	—	—	—	14	1	8	1	107	12	115	13							
VI-го разряда	5	2	26	2	—	—	18	15	—	—	32	7	—	—	25	—	3	—	12	1	—	—	23	—	—	—	17	4	8	2	153	29	161	31							
VII-го разряда	11	1	14	8	1	—	11	4	1	—	52	10	6	—	2	—	1	—	1	—	3	—	7	—	2	—	1	—	25	1	88	22	113	23							
VIII-го разряда	22	1	9	—	1	—	20	1	—	—	30	6	8	1	6	1	10	—	11	1	1	—	5	1	3	—	4	—	45	2	85	10	130	12							
III. Для паровыхъ судовъ	—	—	5	—	—	—	—	—	—	—	48	—	—	—	18	—	—	—	—	—	—	—	1	—	—	—	2	—	—	—	74	—	74	—							
IV. Для личныхъ промысловыхъ занятій:																																									
1) Инспекторъ, агентовъ и проч. торг. посредниковъ	4	—	1	—	1	—	—	—	1	—	7	—	8	—	—	—	2	—	1	—	—	—	3	—	—	—	1	—	16	—	13	—	29	—							
2) Приказчиковъ 1-го класса	44	—	38	6	2	—	50	7	10	—	62	1	18	1	62	3	16	—	50	5	4	—	39	—	—	—	29	1	94	1	330	23	424	24							
3) Приказчиковъ 2-го класса	50	—	10	—	5	—	22	1	5	—	11	1	9	—	29	—	28	—	13	4	7	—	4	—	5	—	8	—	109	—	97	6	206	6							
Сословныя купеческія свидѣтельства:																																									
1-й гильдіи	—	—	—	—	—	—	—	—	—	—	—	—	1	—	—	—	—	—	—	—	—	—	1	—	—	—	—	—	2	—	—	—	2	—							
2-й гильдіи	16	—	—	—	6	—	—	—	2	—	—	—	18	—	—	—	11	—	—	—	—	—	8	—	—	—	2	—	—	—	63	—	—	—	63	—					
Ярмарочныхъ для розничной торговли	—	—	—	—	—	—	—	—	—	—	—	—	11	—	—	—	—	—	—	—	—	—	—	—	—	—	—	—	—	—	—	—	—	—	11	—					
Итого		345	15	461	43	73	—	382	51	57	—	566	50	204	6	453	16	135	—	456	51	49	—	267	12	54	—	258	18	917	21	2843	241	3760	262						
																																				938		3084		4022	

ВЪДОМОСТЬ

О ЯРМАРКАХЪ И ТОРЖКАХЪ

въ Олонецкой губерніи

за 1904 годъ.

№№	Названіе и мѣстонахожденіе.	Время открытія.	Привезено. Р у б л и.	Продано. Р у б л и.	Въ томъ числѣ лошадей.				
					Пригнано. Головъ	На сумму. Рубли.	Продано. Головъ	На сумму. Рубли.	
А. ГОРОДСКІЯ.									
Г. Петрозаводскъ.									
1	Сборная - - -	14—16 февраля	3883	3373	—	—	—	—	—
2	Петровская - - -	28—30 июня.	3298	3100	—	—	—	—	—
	Итого -	2 ярмарки.	7181	6473	—	—	—	—	—
Г. Олонецъ.									
3	Крещенская - - -	6—13 января.	4588	2402	48	1536	25	800	
4	Рождество-Богородицкая - - -	8—13 сентября	17975	7940	100	13000	50	6500	
	Итого -	2 ярмарки.	22563	10342	148	14536	75	7300	
Г. Лодейное-поле.									
5	Введенская - - -	21—28 ноября.	2505	1410	5	400	1	70	
Г. Вытегра.									
6	Христорождественская - - -	26 дек.—3 янв.	21705	14120	50	1250	30	750	
7	Срѣтенская - - -	2—12 февраля.	4015	1445	—	—	—	—	
8	Покровская - - -	1—15 октября.	50640	20310	200	3000	120	1800	
	Итого -	3 ярмарки.	76360	35875	50	1250	30	750	
Г. Каргополь.									
9	Евдокіевская - - -	15—25 февраля	45748	27669	650	26000	400	16000	
Г. Пудожъ.									
10	Троицкая - - -	7—13 июня.	878	339	—	—	—	—	
11	Никольская - - -	6—13 декабря.	24470	13428	—	—	—	—	
	Итого -	2 ярмарки.	25348	13767	—	—	—	—	
	Всего по городамъ -	11 ярмарокъ.	179705	95536	1053	45186	626	25920	

№№	Названіе и мѣстонахождение.	Время открытія.	Привезено.	Продано.	Въ томъ числѣ лошадей.			
					Пригнано.	На суммѣ.	Продано.	На суммѣ.
			Р у б л и.	Головъ		Рубли.		
Б. С Е Л Ъ С К І Я.								
Петрозаводскій уѣздъ.								
1	Рождество-Богородицкая въ Острѣчинахъ -	8—13 сентября.	11338	2503	—	—	—	—
2	Тоже въ Кондопогѣ -	8—11 сентября.	4960	1130	—	—	—	—
3	Георгіевскій торжокъ въ Шелт.-Бережн. вол.	23—25 апрѣля.	1180	219	-	—	—	—
4	Тоже — тамъ же -	26—30 ноября.	4400	1582	—	—	—	—
	И т о г о -	4 ярмарки.	21878	5505	—	—	—	—
Олонецкій уѣздъ.								
5	Александро-Свирская-Троицкая -	15—18 мая.	119000	59825	200	18000	150	13500
6	Тамъ же -	29 авг.—1 сент.	78995	13445	200	17000	80	2000
7	Никитинская въ с. Важинахъ -	15—23 сентября.	35770	6980	—	—	—	—
	И т о г о -	3 ярмарки.	233765	80250	400	35000	230	15500
Лодейнопольскій уѣздъ.								
8	Афанасьевская въ сел. Оштѣ -	18—25 февраля.	30397	18263	11	330	1	60
9	Сборная въ с. Оштѣ -	15—21 февраля.	48049	14010	—	—	—	—
10	Пятницкая въ Сермакскомъ погостѣ -	28—31 октября.	1810	480	—	—	—	—
11	Знаменская, тамъ же -	27—30 ноября.	4018	1272	—	—	—	—
12	Средокрестная въ с. Оштѣ -	3—9 марта.	51617	10318	—	—	—	—
	И т о г о -	5 ярмарокъ.	135891	44341	11	330	1	60
Каргопольскій уѣздъ.								
13	Афанасьевская въ Вохтомскомъ погостѣ -	18—25 января.	14210	3604	330	15000	20	1000
14	Афанасьевскій торжокъ въ Устьмошск. пог.	18—21 января.	64289	34239	—	—	—	—
15	Алекѣевская въ Троицкомъ погостѣ -	17—23 марта.	133480	104012	830	25300	830	25300
16	Григорьевскій въ Ошевенскомъ погостѣ -	12—14 марта.	8645	3295	—	—	—	—
17	Богословскій въ Устьмошскомъ погостѣ -	26—29 сентября	55820	23130	—	—	—	—
18	Покровскій въ с. Александровскѣ, Алек. вол.	1—4 октября	16500	4870	—	—	—	—
19	Благовѣщенскій въ Мошинскомъ пог.	25—27 марта	16000	7300	—	—	—	—
20	Михайловскій въ Воезерскомъ погостѣ -	8—10 ноября.	10580	3395	—	—	—	—
21	Благовѣщенская въ Устьмошскомъ погостѣ	25—30 марта.	50418	31078	—	—	—	—
	И т о г о -	9 ярмарокъ.	369942	214924	1190	40300	850	26300

№	Названіе и мѣстонахожденіе.	Время открытія.	Привезено.	Продано.	Въ томъ числѣ лошадей.			
					Пригнано.	На сумму.	Продано.	На сумму.
		Рублн.	Головъ	Рублн.	Головъ	Рублн.	Головъ	
Пудожскій уѣздъ.								
22	Крещенская въ Кенозерскомъ погостѣ	- 6—13 января.	14643	6154	—	—	—	—
23	Благовѣщенская, тамъ же	- 25—31 марта.	23425	7145	—	—	—	—
24	Рождество-Богород. въ Колодозерскомъ пог.	8—11 сентября.	6938	500	—	—	—	—
25	Тоже въ Нигижемско-Пречистенскомъ пог.	8—15 сентября.	3766	948	—	—	—	—
26	Покровская въ Корбозерскомъ погостѣ	- 1—8 октября.	5190	664	—	—	—	—
27	Георгіевская въ Нигижемско-Георгіевск. пог.	26—30 ноября.	320	139	—	—	—	—
	Итого	- 6 ярмарокъ.	54282	15550	—	—	—	—
Повѣнецкій уѣздъ.								
28	Крещенская въ Шунгскомъ погостѣ	- 6—18 января.	138567	118879	—	—	—	—
29	Сборная	- } Тамъ же. 1 нед. вел. поста	11229	6969	280	10860	140	6600
30	Благовѣщенская		25 марта—1 апр.	26748	8798	—	—	—
31	Срѣтенская въ Селецкомъ погостѣ	- Привозу не было.	—	—	—	—	—	—
	Итого	- 4 ярмарки.	176544	134646	250	10860	140	6600
	Всего по уѣздамъ	- 31 ярмарка.	992302	495216	1931	86490	1221	48460
	Всего по губерніи	- 42 ярмарки.	1172007	590752	2984	131676	1847	74380

СВѢДѢНІЯ

о числѣ торговыхъ и промышленныхъ заведеній и предпріятій по
 городамъ и уѣздамъ Олонецкой губерніи
 (по журналамъ повѣрки торговли и промысловъ)
 за 1904 годъ.

НАИМЕНОВАНИЕ ЗАВЕДЕНИЙ И ПРОМЫСЛОВЪ.	Г. Петрозаводскъ.	Петрозаводскій уѣздъ.	Г. Олонецъ.	Олонецкій уѣздъ.	Г. Лодейное Поле.	Лодейнолоскій уѣздъ.	Г. Вытегра.	Вытегорскій уѣздъ.	Г. Каргополь.	Каргопольскій уѣздъ.	Г. Пудожъ.	Пудожскій уѣздъ.	Г. Повенецъ.	Повенецкій уѣздъ.	Всего по губернии.	
															По городамъ.	По уѣздамъ.
I. Торговля заведенія и промыслы:																
1) Лавки съ продажей: оптовою	—	1	—	—	—	1	—	—	—	—	1	—	—	—	1	2
« « розничною	55	39	10	26	9	62	30	42	21	43	6	21	8	21	139	254
« « мелочною	66	191	13	137	8	165	39	166	13	164	1	104	6	87	146	1014
2) Торговля изъ постоянныхъ небольшихъ помѣщений, не имѣющихъ вида и значенія комнаты (будки, столы, лари и проч.)	30	—	21	3	4	16	18	3	8	9	1	7	5	1	87	39
3) Ренсковые погреба	3	1	1	1	1	1	3	—	—	1	—	—	—	—	8	4
4) Буфеты	1	—	1	—	1	—	3	—	1	1	1	—	1	—	9	1
5) Пивныя лавки	2	—	1	—	2	2	4	5	1	1	—	—	—	1	10	9
6) Трактиры, гостиницы, постоянные двory, чайныя и закусовые	4	1	—	—	2	1	5	1	2	3	—	—	10	1	23	7
7) Меблированныя комнаты	3	—	—	—	—	—	—	—	—	—	—	—	—	—	3	—
8) Аптеки	1	—	—	—	1	1	1	—	—	—	—	—	1	—	4	1
9) Аптекарскіе магазины	1	—	—	—	—	—	1	—	—	—	—	—	—	—	2	—
10) Магазины швейныхъ машинъ	1	—	1	—	1	—	1	1	1	1	—	—	—	1	5	3
11) Почтовые, земскія и обывательскія станціи	2	23	2	11	2	15	2	18	3	29	3	15	3	24	17	135
12) Подряды	5	—	3	3	—	—	5	36	—	—	—	—	2	2	15	41
13) Пороховые склады (торговля порохомъ)	—	—	—	—	—	—	—	—	1	—	—	—	1	—	2	—
14) Скупка	—	—	—	2	1	2	1	—	—	—	—	—	—	2	2	6
15) Пивные склады	—	—	—	—	—	—	1	—	—	—	—	—	—	—	1	—
II. Промышленныя предпріятія.																
<i>а) Ремесленныя заведенія:</i>																
1) Слесарныя мастерскія	2	—	—	—	—	—	—	—	—	—	—	—	—	—	2	—
2) Сапожныя «	2	—	—	—	—	3	1	—	—	—	—	—	—	—	3	3
3) Столярныя «	4	—	—	—	—	—	—	—	—	—	—	—	—	—	4	—
4) Портняжныя «	10	—	—	—	—	—	2	1	1	—	—	—	—	—	13	1
5) Шапочныя «	3	—	—	—	—	—	—	—	—	—	—	—	—	—	3	—
6) Бѣлошвейныя «	1	—	—	—	—	—	—	—	—	—	—	—	—	—	1	—
7) Кузницы	6	—	—	—	—	1	3	—	—	—	—	—	—	—	9	1
8) Пекарни	6	7	2	16	1	7	5	2	6	11	—	—	3	4	23	47
9) Фотографіи	1	—	—	—	—	—	—	—	—	—	—	—	—	—	1	—
10) Типографіи	2	—	—	—	—	—	1	—	—	—	—	—	—	—	3	—
11) Парикмахерскія	2	—	—	—	—	—	—	—	—	—	—	—	—	—	2	—
12) Бѣличьи мастерскія	—	—	—	—	—	—	—	—	6	5	—	—	—	—	6	5

НАИМЕНОВАНИЕ ЗАВЕДЕНІЙ И ПРО- МЫСЛОВЪ.	Г. Петроза- водскъ.	Петрозаводскій уѣздъ.	Г. Олонецъ.	Олонецкій уѣздъ.	Г. Лодейное Поле.	Лодейнополь- скій уѣздъ.	Всего въ губерніи.		
							По горо- дамъ.	По уѣз- дамъ.	
13) Часовыя мастерскія	9	—	—	—	—	2			
14) Модные магазины	2	—	—	—	—	—			
<i>б) Заводы и фабрики:</i>									
1) Снарядно-литейные и чугунно-плавильные	1	1	—	1	—	—			
2) Желѣзкокательные	—	—	—	1	—	—			
3) Лѣсопильные	1	3	—	—	—	—			
4) Пивоваренные	—	—	—	—	—	—			
5) Кирпичные	2	—	—	1	—	—			
6) Картонныя	—	—	—	1	—	—			
7) Масло-дѣлательные	—	—	—	—	—	—			
<i>в) Мельницы мукомольныя</i>	2	—	—	8	—	3			
<i>и г) Другія промышленныя предпріятія:</i>									
1) Кожевенныя заведенія	—	1	—	6	—	1			
2) Красильни	1	—	—	—	—	—			
3) Рыболовныя тони	—	—	—	—	—	3			
4) Пароходныя мастерскія	—	1	—	—	—	—			
5) Пароходы	—	—	—	—	—	38			
6) Пароходныя конторы	—	—	—	—	—	4			
7) Рабочія артели	1	—	—	—	—	—			
8) Заведенія искусственныхъ минеральныхъ водъ	1	—	—	—	—	—			
9) Механическія мастерскія	—	—	—	1	—	—			
Итого	233	269	55	218	33	328			

Г. Вытегра.	Вытегорскій уѣздъ.	Г. Каргополь.	Каргопольскій уѣздъ.	Г. Пудожъ.	Пудожскій уѣздъ.	Г. Повнецъ.	Повнецкій уѣздъ.	Всего въ губерніи.	
								По горо- дамъ.	По уѣз- дамъ.
2	—	2	—	—	—	1	—	14	2
—	—	—	—	—	—	—	—	2	—
—	—	—	—	—	—	—	—	1	2
—	—	—	—	—	—	—	—	—	1
1	2	—	—	—	1	—	2	2	8
—	—	1	—	—	—	—	—	1	—
—	—	—	—	—	—	—	—	2	1
—	1	—	—	—	—	—	—	—	2
—	—	1	1	—	—	—	—	1	1
1	—	1	—	—	—	—	—	4	11
—	—	—	—	—	—	—	—	—	—
1	3	—	—	—	—	—	—	1	11
—	—	2	—	—	—	—	—	3	—
—	—	—	—	—	—	—	—	—	3
1	—	—	—	—	—	—	—	1	1
—	2	—	—	—	1	—	1	—	42
—	1	—	—	—	—	—	—	—	5
—	—	—	—	—	—	—	—	1	—
1	—	—	—	—	—	—	—	2	—
—	—	—	—	—	—	—	—	—	1
133	284	71	269	13	149	41	147	579	1664
								2243	

Ботаническое название	Л. Пурпуровый	Л. Белый	Л. Черный	Л. Красный	Л. Зеленый	Л. Синий	Л. Фиолетовый	Л. Желтый	Л. Розовый	Л. Серый
1										
2										
3										
4										
5										
6										
7										
8										
9										
10										
11										
12										
13										
14										
15										
16										
17										
18										
19										
20										
21										
22										
23										
24										
25										
26										
27										
28										
29										
30										
31										
32										
33										
34										
35										
36										
37										
38										
39										
40										
41										
42										
43										
44										
45										
46										
47										
48										
49										
50										
51										
52										
53										
54										
55										
56										
57										
58										
59										
60										
61										
62										
63										
64										
65										
66										
67										
68										
69										
70										
71										
72										
73										
74										
75										
76										
77										
78										
79										
80										
81										
82										
83										
84										
85										
86										
87										
88										
89										
90										
91										
92										
93										
94										
95										
96										
97										
98										
99										
100										

1001 252 741 41 100 18 100 17 100 20 100 20

ВЪДОМОСТЬ
О ЧИСЛѢ ЖИТЕЛЕЙ ПО СОСЛОВІЯМЪ
ВЪ ОЛОНЕЦКОЙ ГУБЕРНІИ
за 1904 годъ.

Наименование сословий.	Губернский город Петрозаводск.		Уезд Петро- заводский.		Уездный город Олонец.		Уезд Олонецкий.		Уездный город Лодейное- Поле.		Уезд Лодей- нопольский.		Уездный город Вытегра.	Уезд Выте- горский.	Уездный город Каргополь.		Уезд Карго- польский.		Уездный город Пудожь.		Уезд Пудожский.		Уездный город Повенец.		Уезд Повенецкий.		Итого въ городахъ.		Итого въ уездахъ.		Всего въ гу- бернии.				
	М.	Ж.	М.	Ж.	М.	Ж.	М.	Ж.	М.	Ж.	М.	Ж.			М.	Ж.	М.	Ж.	М.	Ж.	М.	Ж.	М.	Ж.	М.	Ж.	М.	Ж.	М.	Ж.	М.	Ж.	М.	Ж.	
	I. Дворянъ.																																		
Потомственныхъ	208	355	6	4	25	23	4	4	16	12	514	536	52	40	33	61	66	70	77	26	20	8	8	12	19	3	2	400	530	645	664	1045	1194		
Личныхъ	539	750	8	15	48	55	7	8	46	63	11	7	90	8	11	65	59	84	83	51	52	—	2	16	20	10	11	855	1144	128	137	983	1281		
II. Духовенства.																																			
Православнаго блага	192	211	296	377	21	30	138	53	6	8	214	251	28	243	266	49	58	328	367	12	16	118	127	7	11	118	134	315	364	1455	1575	1770	1939		
Монашескую	7	—	28	41	—	—	263	5	—	—	—	1	—	—	—	—	31	202	—	—	10	—	—	—	—	—	7	—	332	249	339	249			
Единоверческаго	2	2	—	—	—	—	—	—	—	—	—	—	—	9	6	—	—	8	16	—	—	—	—	—	—	9	12	2	2	26	34	28	36		
Иновѣрскаго	—	—	—	—	—	—	—	—	—	—	—	—	1	—	—	—	—	—	—	—	—	—	—	—	—	—	1	—	—	—	—	—	1	—	
III. Городскихъ сословий.																																			
Потомственныхъ почетныхъ гражданъ	13	36	5	7	2	3	—	3	4	6	3	2	14	19	18	57	64	70	77	4	5	—	—	—	—	—	—	94	127	97	107	191	234		
Личныхъ почетныхъ гражданъ	25	39	11	8	—	—	14	13	3	8	7	5	110	33	36	31	28	43	40	22	15	8	9	6	8	19	16	197	228	135	127	332	355		
Кушцовъ	83	86	—	—	19	33	—	—	1	—	4	5	40	6	4	32	29	32	29	10	12	2	2	5	6	—	—	190	225	44	40	234	265		
Мѣщанъ	3922	4439	42	49	559	581	92	103	561	698	92	112	1164	224	218	635	651	658	721	479	537	25	25	303	315	24	35	7623	8498	1157	1263	8780	9761		
Отставныхъ мастеровыхъ казенныхъ заводовъ	18	32	—	—	—	—	—	—	—	—	—	—	—	—	—	—	—	—	—	—	—	—	—	—	—	—	—	18	32	—	—	18	32		
IV. Сельскихъ сословий.																																			
Крестьянъ государственныхъ	551	698	33005	36479	47	137	18763	20679	18	36	17323	19171	323	18300	20390	301	359	39863	44587	118	134	19227	19406	210	281	12841	14921	1568	2152	159322	175633	160890	177785		
Бывшихъ удѣльныхъ	—	—	—	—	—	—	—	—	—	—	—	—	—	1636	2069	—	—	—	—	—	—	—	—	—	—	—	—	—	—	1636	2069	1636	2069		
Бывшихъ помѣщичьихъ	—	—	134	159	—	—	—	—	—	—	1543	1688	—	3399	4046	—	—	—	—	—	—	—	—	—	—	—	—	—	—	5076	5893	5076	5893		
Крестьянъ собственниковъ	—	—	12	11	—	—	228	239	—	—	2926	2947	—	777	904	8	11	35	41	—	—	—	—	—	—	—	—	8	11	3978	4142	3986	4153		
Обѣльныхъ вотчинниковъ	—	—	—	—	—	—	—	—	—	—	—	—	—	—	—	—	—	—	—	—	—	—	—	—	—	23	26	—	—	23	26	23	26		
крестьянъ	—	—	445	459	—	—	—	—	—	—	—	—	—	168	172	—	—	—	—	—	—	—	—	—	—	—	—	—	—	613	631	613	631		
Горнозаводскихъ	43	58	—	—	—	—	—	—	—	—	—	—	—	—	—	—	—	—	—	—	—	—	—	—	—	—	—	43	58	—	—	43	58		
V. Военныхъ:																																			
Служащихъ	243	—	107	—	73	—	20	—	133	—	—	—	92	—	—	140	—	140	—	74	—	—	—	53	—	—	—	808	—	267	—	1075	—		
Запасныхъ	223	—	898	—	35	—	350	—	9	—	413	—	104	473	—	18	—	870	—	18	—	553	—	—	—	402	—	407	—	3959	—	4366	—		
Отставныхъ	84	—	1040	—	16	—	297	—	4	—	500	—	20	651	—	82	—	786	—	6	—	375	—	4	—	551	—	216	—	4200	—	4416	—		
VI. Иностранныхъ подданныхъ	4	—	—	—	—	—	2	3	—	—	—	—	2	1	6	1	—	—	—	—	—	—	—	—	—	—	—	6	1	8	4	14	5		
VII. Иновѣрцевъ:																																			
Финляндцевъ	411	392	290	302	10	18	387	410	—	—	56	52	110	128	121	133	—	—	—	—	—	—	17	15	3	—	91	67	534	538	962	979	1496	1517	
Другихъ	—	—	2	2	7	11	9	7	7	4	38	14	95	101	12	8	19	12	19	12	—	—	—	—	—	—	—	128	128	80	43	208	171		
VIII. Лицъ, не принадлеж. къ означеннымъ разрядамъ	—	—	30	25	5	7	27	20	—	—	39	28	75	103	113	105	14	21	64	67	—	—	32	46	12	8	53	47	106	139	358	338	464	477	
Итого	6568	7098	36359	37938	867	898	20601	21547	808	835	23683	24819	2320	2529	38	28420	1512	1358	43101	46319	820	791	20375	19640	631	668	14144	15271	13526	14177	184501	193954	198027	208131	
																													27703	378455	406158				

Year	Month	Day	Time	Location	Event	Remarks	Signature	Witness
1900	Jan	1	10:00	St. Paul	Service
1900	Jan	2	10:00	St. Paul	Service
1900	Jan	3	10:00	St. Paul	Service
1900	Jan	4	10:00	St. Paul	Service
1900	Jan	5	10:00	St. Paul	Service
1900	Jan	6	10:00	St. Paul	Service
1900	Jan	7	10:00	St. Paul	Service
1900	Jan	8	10:00	St. Paul	Service
1900	Jan	9	10:00	St. Paul	Service
1900	Jan	10	10:00	St. Paul	Service
1900	Jan	11	10:00	St. Paul	Service
1900	Jan	12	10:00	St. Paul	Service
1900	Jan	13	10:00	St. Paul	Service
1900	Jan	14	10:00	St. Paul	Service
1900	Jan	15	10:00	St. Paul	Service
1900	Jan	16	10:00	St. Paul	Service
1900	Jan	17	10:00	St. Paul	Service
1900	Jan	18	10:00	St. Paul	Service
1900	Jan	19	10:00	St. Paul	Service
1900	Jan	20	10:00	St. Paul	Service
1900	Jan	21	10:00	St. Paul	Service
1900	Jan	22	10:00	St. Paul	Service
1900	Jan	23	10:00	St. Paul	Service
1900	Jan	24	10:00	St. Paul	Service
1900	Jan	25	10:00	St. Paul	Service
1900	Jan	26	10:00	St. Paul	Service
1900	Jan	27	10:00	St. Paul	Service
1900	Jan	28	10:00	St. Paul	Service
1900	Jan	29	10:00	St. Paul	Service
1900	Jan	30	10:00	St. Paul	Service
1900	Jan	31	10:00	St. Paul	Service

ВЪДОМОСТЬ

О ДВИЖЕНІИ НАСЕЛЕНІЯ

ВЪ ОЛОНЕЦКОЙ ГУБЕРНІИ

за 1904 годъ.

№ п/п	Имя населеннаго пункта	Число жителей по переписи 1903 года	Число жителей по переписи 1904 года	Измененіе числа жителей
1	Александровскій уездъ	1285	1285	0
2	Валдайскій уездъ	1736	1736	0
3	Великолукскій уездъ	111	111	0
4	Волотскій уездъ	1081	1081	0
5	Вологодскій уездъ	120	120	0
6	Вятскій уездъ	118	118	0
7	Гдовскій уездъ	100	100	0
8	Горьковский уездъ	120	120	0
9	Дноскій уездъ	118	118	0
10	Духовнинскій уездъ	100	100	0
11	Ивангородскій уездъ	100	100	0
12	Истринскій уездъ	100	100	0
13	Королевскій уездъ	100	100	0
14	Крестовскій уездъ	100	100	0
15	Куропатскій уездъ	100	100	0
16	Лужскій уездъ	100	100	0
17	Медвежьегорскій уездъ	100	100	0
18	Мезенскій уездъ	100	100	0
19	Моршанскій уездъ	100	100	0
20	Нарва	100	100	0
21	Новгородскій уездъ	100	100	0
22	Олонецкій уездъ	100	100	0
23	Орловскій уездъ	100	100	0
24	Псковскій уездъ	100	100	0
25	Ржевскій уездъ	100	100	0
26	Рязанскій уездъ	100	100	0
27	Смоленскій уездъ	100	100	0
28	Тверьскій уездъ	100	100	0
29	Толука	100	100	0
30	Торопскій уездъ	100	100	0
31	Тосненскій уездъ	100	100	0
32	Туреховскій уездъ	100	100	0
33	Устюжскій уездъ	100	100	0
34	Холмскій уездъ	100	100	0
35	Хотинскій уездъ	100	100	0
36	Худяковскій уездъ	100	100	0
37	Чароитскій уездъ	100	100	0
38	Чухломскій уездъ	100	100	0
39	Шаргородскій уездъ	100	100	0
40	Шарьпинскій уездъ	100	100	0
41	Шелонскій уездъ	100	100	0
42	Шлиссбургскій уездъ	100	100	0
43	Шумскій уездъ	100	100	0
44	Ярославскій уездъ	100	100	0
45	Ярoslavl	100	100	0

ГОРОДА И УѢЗДЫ.	Число браковъ.	Ч и с л о			р о д и в ш и х с я.						Число умершихъ.			Прибыль и убыль.
		Законно-рожденныхъ.			Внѣбрачныхъ.			В С Е Г О.						
		М. п.	Ж. п.	Об. п.	М. п.	Ж. п.	Об. п.	М. п.	Ж. п.	Об. п.	М. п.	Ж. п.	Об. п.	
Г. Петрозаводскъ — — — —	83	285	265	550	19	16	35	304	281	585	270	242	512	+73
Уѣздъ — — — —	510	1736	1628	3364	19	4	23	1755	1632	3387	1509	1434	2943	+444
Г. Олонецъ — — — —	5	11	22	33	1	—	1	12	22	34	14	11	25	+9
Уѣздъ — — — —	281	947	860	1807	14	16	30	961	876	1837	779	704	1483	+354
Г. Лодейное-поле — — — —	11	20	17	37	1	—	1	21	17	38	22	13	35	+3
Уѣздъ — — — —	314	1166	1138	2304	11	15	26	1177	1153	2330	902	876	1778	+552
Г. Вытегра — — — —	36	100	94	194	9	6	15	109	100	209	103	104	207	+2
Уѣздъ — — — —	345	1260	1320	2580	16	19	35	1276	1339	2615	979	914	1893	+722
Г. Каргополь — — — —	12	45	33	78	4	5	9	49	38	87	33	26	59	+28
Уѣздъ — — — —	563	2092	1941	4033	15	13	28	2107	1954	4061	1439	1373	2812	+1249
Г. Пудожъ — — — —	5	34	25	59	—	—	—	34	25	59	28	22	50	+9
Уѣздъ — — — —	249	1030	885	1915	4	8	12	1034	893	1927	759	719	1478	+449
Г. Повѣнецъ — — — —	7	19	33	52	1	1	2	20	34	54	27	23	50	+4
Уѣздъ — — — —	189	619	570	1189	8	12	20	627	582	1209	478	395	873	+336
Итого въ городахъ — — — —	159	514	489	1003	35	28	63	549	517	1066	497	441	938	+128
уѣздахъ — — — —	2451	8850	8342	17192	87	87	174	8937	8429	17366	6845	6415	13260	+4106
Всего по губерніи — — — —	2610	9364	8831	18195	122	115	237	9486	8946	18432	7342	6856	14198	+4234

Примѣчаніе: Въ общемъ числѣ браковъ, рожденій и смертей заключалось у иновѣрцевъ: браковъ—26, зшихся—133, умершихъ—114.

Information

H.C.F.O.

Income tax

Blank

	1911	1912	1913	1914	1915	1916	1917	1918	1919	1920	1921	1922	1923	1924	1925	1926	1927	1928	1929	1930	1931	1932	1933	1934	1935	1936	1937	1938	1939	1940	1941	1942	1943	1944	1945	1946	1947	1948	1949	1950																																																																																					
	19	20	21	22	23	24	25	26	27	28	29	30	31	32	33	34	35	36	37	38	39	40	41	42	43	44	45	46	47	48	49	50	51	52	53	54	55	56	57	58	59	60																																																																																			
	281	282	283	284	285	286	287	288	289	290	291	292	293	294	295	296	297	298	299	300	301	302	303	304	305	306	307	308	309	310	311	312	313	314	315	316	317	318	319	320	321	322	323	324	325	326	327	328	329	330																																																																											
	1004	1005	1006	1007	1008	1009	1010	1011	1012	1013	1014	1015	1016	1017	1018	1019	1020	1021	1022	1023	1024	1025	1026	1027	1028	1029	1030	1031	1032	1033	1034	1035	1036	1037	1038	1039	1040	1041	1042	1043	1044	1045	1046	1047	1048	1049	1050	1051	1052	1053	1054	1055	1056	1057	1058	1059	1060																																																																				
	1476	1477	1478	1479	1480	1481	1482	1483	1484	1485	1486	1487	1488	1489	1490	1491	1492	1493	1494	1495	1496	1497	1498	1499	1500	1501	1502	1503	1504	1505	1506	1507	1508	1509	1510	1511	1512	1513	1514	1515	1516	1517	1518	1519	1520	1521	1522	1523	1524	1525	1526	1527	1528	1529	1530	1531	1532	1533	1534	1535	1536	1537	1538	1539	1540	1541	1542	1543	1544	1545	1546	1547	1548	1549	1550	1551	1552	1553	1554	1555	1556	1557	1558	1559	1560	1561	1562	1563	1564	1565	1566	1567	1568	1569	1570	1571	1572	1573	1574	1575	1576	1577	1578	1579	1580	1581	1582	1583	1584	1585	1586	1587	1588	1589	1590	1591	1592	1593	1594	1595	1596	1597	1598	1599	1600

РОДЫ ПОДАТЪ.

ОКЛАДНЫЕ ПОДАТКИ.

ВЪДОМОСТЬ

о поступленіи сборовъ

въ Олонецкой губерніи

за 1904 годъ.

1	2	3	4	5	6	7	8	9	10	11	12	13	14	15	16	17	18	19	20	21	22	23	24	25	26	27	28	29	30	31	32	33	34	35	36	37	38	39	40	41	42	43	44	45	46	47	48	49	50	51	52	53	54	55	56	57	58	59	60	61	62	63	64	65	66	67	68	69	70	71	72	73	74	75	76	77	78	79	80	81	82	83	84	85	86	87	88	89	90	91	92	93	94	95	96	97	98	99	100
---	---	---	---	---	---	---	---	---	----	----	----	----	----	----	----	----	----	----	----	----	----	----	----	----	----	----	----	----	----	----	----	----	----	----	----	----	----	----	----	----	----	----	----	----	----	----	----	----	----	----	----	----	----	----	----	----	----	----	----	----	----	----	----	----	----	----	----	----	----	----	----	----	----	----	----	----	----	----	----	----	----	----	----	----	----	----	----	----	----	----	----	----	----	----	----	----	----	----	-----

РОДЫ ПОДАТЕЙ.	Слѣдовало поступить.				Вновь причислено.		Исключено.				Взыскано.				Осталось къ 1 января 1905 г.								
	Недоимокъ.		Оклада.		Недоимокъ.	Оклада.	Недоимокъ.		Оклада.		Недоимокъ.		Оклада.		Недоимокъ.		Оклада.		В С Е Г О.				
	Р.	К.	Р.	К.			Р.	К.	Р.	К.	Р.	К.	Р.	К.	Р.	К.	Р.	К.	Рубли.	К.			
	Р.	К.	Р.	К.	Р.	К.	Р.	К.	Р.	К.	Р.	К.	Р.	К.	Р.	К.	Рубли.	К.	Рубли.	К.			
I.																							
ОКЛАДНЫЕ ПЛАТЕЖИ.																							
1. Государственный поземельный налогъ:																							
а) Съ надѣльныхъ земель сельскихъ обществъ	531	90	6792	42	—	—	—	—	22	40	156	86	4177	97	375	4	2592	5	2967	9			
б) Съ земель частныхъ владѣльцевъ, городскихъ общественныхъ управленій и Департамента Удѣловъ	79	71	1645	19	—	—	—	—	3	33	73	56	1522	6	6	15	119	80	125	95			
в) Пени за неплатежъ въ срокъ сего налога	—	33	—	—	5	63	—	—	—	—	4	25	—	—	1	71	—	—	1	71			
Итого	611	94	8437	61	5	63	—	—	25	73	234	67	5700	3	382	90	2711	85	3094	75			
2. Выкупныхъ платежей за земли:																							
а) Съ крестьянъ собственниковъ: бывшихъ помѣщичьихъ	695	89	2608	16	—	—	—	—	27	46	467	70	1301	28	228	19	1279	42	1507	61			
б) « « « бывшихъ удѣльныхъ	1928	14	3714	56	—	—	—	—	—	—	1642	72	—	—	285	42	3714	56	3999	98			
в) Съ государственныхъ крестьянъ	42956	34	246739	80	—	—	—	5	70	2623	98	17744	16	120771	74	25206	48	113344	8	138550	56		
Итого	45580	37	243062	52	—	—	—	5	70	2651	44	19854	58	122073	2	25720	9	118338	6	144058	15		
3. Съ недвижимыхъ имуществъ:																							
а) Надога	481	—	11000	—	—	—	—	—	—	10	465	99	10858	36	15	1	141	54	156	55			
б) Пени за неплатежъ въ срокъ	—	—	—	—	74	12	—	—	—	—	74	12	—	—	—	—	—	—	—	—			
Итого	481	—	11000	—	74	12	—	—	—	10	540	11	10858	36	15	1	141	54	156	55			
4. Государственного квартирнаго налога	168	75	4485	—	—	—	—	155	17	112	25	6	50	4366	75	7	8	6	—	13	8		
Пени за неплатежъ	—	51	—	—	39	48	15	74	8	53	—	10	31	46	15	64	—	—	—	—			
Штрафа за нарушеніе Пол. о квартирномъ налогѣ	—	—	—	—	—	—	42	—	—	—	—	—	—	42	—	—	—	—	—	—			
Итого	169	26	4485	—	39	48	57	74	163	70	112	35	37	96	4424	39	7	8	6	—	13	8	
Всего казенныхъ сборовъ	46842	57	266985	13	119	23	57	74	169	40	2789	62	20667	32	143055	80	26125	8	121197	45	147322	53	
5. Земскихъ сборовъ:																							
<i>а) Губернскаго земскаго сбора:</i>																							
а) Съ торговыхъ документовъ	—	—	—	—	—	—	—	—	—	—	—	—	—	—	—	—	—	—	—	—			
б) Съ недвижимыхъ имуществъ {	въ городахъ	2792	95	11543	58	—	—	56	53	660	18	32	63	1094	14	9546	34	1038	63	2021	14	3059	77
	« уѣздахъ	1480	44 ³ / ₄	1592	81	36	85	—	—	64	45 ³ / ₄	68	4	177	43	1195	68	1275	41	329	9	1604	50
в) Съ земель и лѣсовъ	82513	71 ¹ / ₄	435446	14	799	39	761	53	1175	51 ¹ / ₄	784	90	17809	50	387167	12	64328	55	48255	65	112584	20	
г) Съ помѣшеній заводскихъ, фабричныхъ и торгово-промышленныхъ	28356	96	30998	63	—	80	64	51	3748	65	5	55	9810	2	18857	—	14799	9	12200	59	26999	68	
д) Пени за неплатежъ	6663	13	—	—	1511	37	—	—	—	30	—	—	444	68	—	—	7729	52	—	—	7729	52	
Итого	121807	20	479581	16	1348	41	882	57	5648	64	891	12	29335	77	416766	14	89171	20	62806	47	151977	67	

РОДЫ ПОДАТЕЙ.

Слѣдовало поступить.

Недоимокъ. Оклада.
Р. К. Р. К.

б) Уѣзднаго земскаго сбора:

а) Съ торговыхъ документовъ	—	—	7413	31	
б) Съ недвижимыхъ имуществъ {	въ городахъ	4432	91	28932	55
в) Съ земель и лѣсовъ	52840	40 ¹ / ₄	671694	62	
г) Пени за неплатежъ	10366	92	263	—	
Итого	105003	42 ¹ / ₄	751103	11	

Всего губернскаго и уѣзднаго земскихъ сборовъ 226810 62¹/₄ 1230684 27

Всего текущихъ платежей 273653 19¹/₄ 1497669 40

ДРУГИХЪ РАЗНЫХЪ ВЗЫСКАНИЙ ПО ВѢДОМСТВАМЪ.

Министерства Земледѣлія и Государственныхъ Имуществъ:

Лѣснаго Департамента 6610 10 — —

Министерства Финансовъ:

Департамента Государственнаго Казначейства 13105 8 — —

Департамента Окладныхъ сборовъ 2320 28 — —

Главнаго Управленія Торговаго Мореплаванія и Портовъ — — — —

Учрежденія по части Торговли и Промышленности 369 38 — —

Особой Канцеляріи по Кредитной части — — — —

Министерства Внутреннихъ Дѣлъ 2087 10 — —

Главнаго Управленія Почтъ и Телеграфовъ 512 58 — —

Министерства Юстиціи 10403 5 — —

Министерства Народнаго Просвѣщенія 5494 50 — —

Итого разныхъ взысканій 40902 7 — —

Вновь причислено.

Исключено.

Взыскано.

Осталось къ 1 января 1905 г.

Недоимокъ. Оклада. Недоимокъ. Оклада. Недоимокъ. Оклада. Недоимокъ. Оклада. В С Е Г О.
Р. К. Р. К. Р. К. Р. К. Р. К. Рубли. К.

—	—	702	36	—	—	1464	63	—	—	6651	4	—	—	—	—	—	—	—	—
113	40	138	83	17	57	13	98	2097	37	25660	32	2431	37	3397	8	5828	45		
50	40	65	46	238	49	215	34	18290	74	23427	25	18884	36	19222	50	38106	86		
—	94	153	28	893	95	684	68	17217	44	603729	35	34729	95 ¹ / ₄	67433	87	102163	82 ¹ / ₄		
2215	61	31	85	—	27	—	—	1056	52	37	16	11525	74	257	69	11783	43		
2380	35	1091	78	1150	28	2378	63	38662	7	659505	12	67571	42 ¹ / ₄	90311	14	157882	56 ¹ / ₄		
4728	76	1974	35	6798	92	3269	75	67997	84	1076271	26	156742	62 ¹ / ₄	153117	61	309860	23 ¹ / ₄		
4847	99	2032	9	6968	32	6059	37	88665	16	1219327	6	182867	70 ¹ / ₄	274315	6	457182	76 ¹ / ₄		
—	—	—	—	6338	77	—	—	—	—	—	—	271	33	—	—	271	33		
—	—	10483	67	1941	65	20	92	4366	53	5520	52	6796	90	4942	24	11739	14		
—	—	5493	5	259	10	30	26	590	68	3813	71	1470	50	1649	8	3119	58		
—	—	13	9	—	—	—	—	—	—	—	—	—	—	13	9	13	9		
—	—	36193	42	3	26	1759	62	296	72	32903	2	69	40	1530	78	1600	18		
—	—	34795	27	—	—	23619	98	—	—	11175	29	—	—	—	—	—	—		
—	—	6309	71	—	—	251	55	2087	10	3335	55	—	—	2722	61	2722	61		
—	—	210	77	—	—	—	—	—	—	210	77	512	58	—	—	512	58		
—	—	6341	80	6179	52	1720	96	65	82	1056	44	4157	71	3564	4	7722	11		
—	—	10931	43	—	—	—	—	3894	50	9079	16	1600	—	1852	27	3452	27		
—	—	110772	22	14722	30	27403	29	11301	35	67094	46	14878	42	16274	47	31152	89		

Будет опубликовано		Издано		Начало		Окончание		Итого	
Кол-во	Сумма	Кол-во	Сумма	Кол-во	Сумма	Кол-во	Сумма	Кол-во	Сумма
100	1000	100	1000	100	1000	100	1000	100	1000
200	2000	200	2000	200	2000	200	2000	200	2000
300	3000	300	3000	300	3000	300	3000	300	3000
400	4000	400	4000	400	4000	400	4000	400	4000
500	5000	500	5000	500	5000	500	5000	500	5000
600	6000	600	6000	600	6000	600	6000	600	6000
700	7000	700	7000	700	7000	700	7000	700	7000
800	8000	800	8000	800	8000	800	8000	800	8000
900	9000	900	9000	900	9000	900	9000	900	9000
1000	10000	1000	10000	1000	10000	1000	10000	1000	10000

ВѢДОМОСТЬ

о распредѣленіи недоимокъ по городамъ и уѣздамъ Олонецкой губерніи
за 1904 годъ.

ГОРОДА И УѢЗДЫ.	Н Е Д О И М О К Ъ.																	
	По государственному поземельному налогу.		По выкупнымъ платежамъ.								По государственному квартирному налогу.		По разнымъ взыска- ніямъ.		Губернскаго и уѣзд- ныхъ земскихъ собо- ровъ.		В С Е Г О.	
			Съ бывшихъ государственныхъ крестьянъ.		Съ бывшихъ помѣ- щичьихъ крестьянъ.		Съ бывшихъ удѣль- ныхъ крестьянъ.		По налогу съ недви- жимыхъ имуществъ.									
	Р.	К.	Р.	К.	Р.	К.	Р.	К.	Р.	К.	Р.	К.	Р.	К.	Р.	К.		
Г. Петрозаводскъ	18	78	—	—	—	—	—	—	15	1	7	58	4059	25	9389	69	13490	31
Уѣздъ	735	67	34379	22	65	84	—	—	—	—	—	—	889	91	39224	88	75295	52
Г. Олонецъ	—	—	—	—	—	—	—	—	—	—	—	—	2136	66	1220	19	3356	85
Уѣздъ	13	49	3421	18	—	—	—	—	—	—	—	—	1073	5	62820	89 ^{1/2}	67328	61 ^{1/2}
Г. Лодейное-поле	56	90	—	—	—	—	—	—	1	3	—	—	3215	97	1002	84	4276	74
Уѣздъ	151	41	5922	61	669	67	—	—	—	—	—	—	2051	60	41330	48	50125	77
Г. Вытегра	47	26	—	—	—	—	—	—	126	23	1	—	2808	40	6036	61	9019	50
Уѣздъ	390	2	20723	15	707	6	3999	98	—	—	—	—	2724	85	53412	41 ^{3/4}	81957	47 ^{3/4}
Г. Каргополь	—	—	—	—	—	—	—	—	—	—	1	—	6962	13	10	80	6973	93
Уѣздъ	223	70	28585	73	1	76	—	—	—	—	—	—	2113	21	11063	14	41987	54
Г. Пудоожъ	—	—	—	—	—	—	—	—	—	—	3	50	523	84	6301	28	6828	62
Уѣздъ	560	38	15366	68	—	—	—	—	—	—	—	—	1253	34	19561	8	36741	48
Г. Повѣнецъ	4	72	—	—	—	—	—	—	14	28	—	—	835	6	1740	3	2594	9
Уѣздъ	892	42	30151	99	63	28	—	—	—	—	—	—	505	62	56745	90	88359	21
Всего по губерніи.	3094	75	138550	56	1507	61	3999	98	156	55	13	8	31152	89	309860	23 ^{1/4}	488335	65 ^{1/4}

ВВЕДЕНИЕ

о государственном ведомстве по торговле и уделам
в 1904 году

ИЗВЕЩЕНИЕ

№ п/п	Имя	Степень	Возраст	Состояние	Служба		Звание	Дата назначения	Дата увольнения	Примечание
					Служба	Служба				
1	Иванов	Коллежский регистратор	35 лет	Свободен	Служба	Служба	Коллежский регистратор	1880	1895	
2	Петров	Коллежский регистратор	30 лет	Свободен	Служба	Служба	Коллежский регистратор	1885	1900	
3	Сидоров	Коллежский регистратор	32 лет	Свободен	Служба	Служба	Коллежский регистратор	1882	1898	
4	Климов	Коллежский регистратор	38 лет	Свободен	Служба	Служба	Коллежский регистратор	1878	1893	
5	Васильев	Коллежский регистратор	33 лет	Свободен	Служба	Служба	Коллежский регистратор	1883	1899	
6	Попов	Коллежский регистратор	31 лет	Свободен	Служба	Служба	Коллежский регистратор	1884	1901	
7	Смирнов	Коллежский регистратор	34 лет	Свободен	Служба	Служба	Коллежский регистратор	1881	1897	
8	Морозов	Коллежский регистратор	36 лет	Свободен	Служба	Служба	Коллежский регистратор	1879	1894	
9	Иванов	Коллежский регистратор	37 лет	Свободен	Служба	Служба	Коллежский регистратор	1877	1892	
10	Петров	Коллежский регистратор	39 лет	Свободен	Служба	Служба	Коллежский регистратор	1875	1890	

ВЪДОМОСТЬ

О ГОРОДСКИХЪ ДОХОДАХЪ, РАСХОДАХЪ, КАПИТАЛАХЪ И НЕДОИМКАХЪ

по Олонецкой губерніи

за 1904 годъ.

Г О Р О Д А.							РАС		ХОДЫ.		ДОХОДЫ.			Сумма невыполненных расходов.		Сумма городских недоимокъ.		Сумма запасныхъ капиталовъ.				
							Назначено по смѣтѣ.		Израсходовано.		Назначено по смѣтѣ.		Поступило.									
							Р	у	б	л	и	и	к	о	п	ѣ	й	к	и.			
Петрозаводскъ	—	—	—	—	—	—	49283	59	58795	69	49283	59	57870	18	13372	40	16053	—	1069	94		
Олонецъ	—	—	—	—	—	—	7695	64	7552	89	7695	84	7562	4	1987	66	2060	76	6900	—		
Лодейное-поле	—	—	—	—	—	—	8598	49	5190	85	8598	49	4925	4	3372	48	1874	31	668	68		
Вытегра	—	—	—	—	—	—	20037	16	17886	3	20037	16	20286	2	13371	49 ^{1/4}	6860	55	2819	11		
Каргополь	—	—	—	—	—	—	10886	90	9722	47	10886	90	9806	40	3076	22	3300	12	400	—		
Пудожъ	—	—	—	—	—	—	5870	41	4633	87	5870	41	4991	51	75	—	5010	59	297	14		
Повѣнецъ	—	—	—	—	—	—	16285	28	13951	24	16285	28	14470	88	1780	—	1330	32	207018	80 ^{1/4}		
Итого							—	—	118657	47	117733	4	118657	67	119912	7	37035	25 ^{1/4}	36489	65	219173	67 ^{1/4}

№ п/п		Имя		№ документа		Дата		Содержание	
№	п/п	Имя	№ документа	Дата	Содержание	№	п/п	Имя	№ документа
1	1	Иванов	1000	1980	1000	1	1	Иванов	1000
2	2	Петров	2000	1981	2000	2	2	Петров	2000
3	3	Сидоров	3000	1982	3000	3	3	Сидоров	3000
4	4	Климов	4000	1983	4000	4	4	Климов	4000
5	5	Васильев	5000	1984	5000	5	5	Васильев	5000
6	6	Попов	6000	1985	6000	6	6	Попов	6000
7	7	Смирнов	7000	1986	7000	7	7	Смирнов	7000
8	8	Морозов	8000	1987	8000	8	8	Морозов	8000
9	9	Михайлов	9000	1988	9000	9	9	Михайлов	9000
10	10	Куликов	10000	1989	10000	10	10	Куликов	10000

ВЪДОМОСТЬ

о доходахъ, дѣйствительно поступившихъ по городамъ

Олонецкой губерніи

за 1904 г.

Г О Р О Д А .

Д о х о д ы о б ы к н о в е н

Съ городскихъ недви- жимыхъ имуществъ и оброчныхъ статей.	За проходъ и проездъ по городскимъ сооруже- ниямъ и за стоян. судовъ	Оцѣночнаго сбора съ недвижимыхъ иму- ществъ.	Съ документовъ на пра- во производства тор- говли и промысловъ.	Съ трактирныхъ завед., постоялыхъ дворовъ и съѣстныхъ лавокъ.	Съ извознаго и пере- вознаго промысловъ.	Съ лошадей и экипа- жей, содержащихся частными людьми.	Съ собакъ.	Съ засвидѣтел. протес- товъ и представлений ко взыск. разн. актовъ.	За клейменіе мѣръ и вѣсовъ.				
Р	у	б	л	п	и	п	к	о	п	ф	й	к	и

Петрозаводскъ	20969 28	4210 20	12345 45	1275 81	1918 36	762 15	— —	124 60	214 19	— —			
Олонецъ	3514 11	— —	330 25	144 40	50 —	— —	— —	— —	10 90	— —			
Лодейное-поле	2454 41	— —	667 95	152 90	150 —	— —	— —	— —	25 85	— —			
Вытегра	6885 84	— —	2403 33	421 84	712 50	118 50	— —	— —	96 21	— —			
Каргополь	3446 27	187 21	1530 87	285 60	231 —	72 —	— —	65 60	18 82	— —			
Пудожъ	2682 22	— —	651 6	154 60	206 20	— —	— —	— —	11 20	— —			
Повѣнецъ	3207 39	329 48	665 80	117 63	107 25	— —	— —	116 10	33 35	— —			
Итого	43159 52	4726 89	18594 71	2552 78	3375 31	952 65	— —	306 30	410 52	— —			

н ы е .

Д о х о д ы ч р е з ы ч а й н ы е .

Съ аукционныхъ про- дажъ движимаго иму- щества.	Съ привозимыхъ въ го- родъ и отвезимыхъ изъ него товаровъ.	Мелочные и слу- чайные.	И т о г о .	Изъ недвижимъ.	Изъ городскихъ капиталовъ.	Прибылей изъ город- скихъ банковъ.	Отъ казны.	На наемъ ночныхъ сторожей.	Изъ мѣстныхъ зем- скихъ сооруже.	Изъ другихъ источ- никовъ.	И т о г о .		
Р	у	б	л	п	и	п	к	о	п	ф	й	к	и

175 —	— —	6435 53	48430 57	5438 5	— —	91 24	2068 58	1841 74	— —	— —	9439 61	57870 18
— —	— —	8 27	4057 93	553 74	267 20	— —	56 24	— —	— —	2626 93	3504 11	7562 4
— —	— —	124 12	3575 23	128 5	21 45	— —	944 39	— —	— —	255 92	1349 81	4925 4
— —	— —	293 69	10931 91	3026 46	589 12	385 21	1314 34	— —	— —	4038 98	9354 11	20286 2
— —	173 66	46 36	6057 39	2294 90	62 16	— —	1360 33	— —	— —	31 62	3749 1	9806 40
250 —	— —	105 52	3813 30	— —	— —	— —	575 55	— —	200 —	398 66	1178 21	4991 51
— —	— —	272 25	4849 25	969 15	7767 10	— —	635 38	— —	— —	250 —	9621 63	14470 88
177 50	173 66	7285 74	81715 58	12410 35	8707 3	476 45	6958 81	1841 74	200 —	7602 11	38196 49	119912 7

Всего
дохода.

Name	Address	City	State	Zip	Phone	Occupation	Remarks
L. A. F. 20							

ВЪДОМОСТЪ

о расходахъ, дѣйствительно произведенныхъ въ городахъ

Олонецкой губерніи

за 1904 г.

ГОРОДА.	РАСХОДЫ														ТОКУЩЕ										Расходы на предметы, относящиеся къ пользамъ города, но не вошедшіе въ предыдущія графы.		Итого.	Всего расхода.
	Содержаніе городского общественного управленія.	Содержаніе городскихъ общественныхъ зданій и памятниковъ.	Уплата суммъ по городскимъ займамъ и обязательствамъ.	Выдача пособій учрежденіямъ и лицамъ.	Содержаніе благотворительныхъ заведеній.	Содержаніе учебныхъ заведеній.	Пособій казнѣ.	Отправленіе воинскаго постоя и другихъ воинскихъ потребностей.	Отопленіе и освѣщеніе тюремъ.	Содержаніе городского врача и другихъ медицинскихъ служителей.	Содержаніе чиновъ городской полиціи.	Содержаніе пожарной команды.	Квартирные деньги чинамъ полиціи и пожарной команды.	Вещественное довольствіе городской полицейской командѣ.	Вещественное довольствіе городской пожарной командѣ.	Пользованіе въ больницахъ чиновъ городской полицейской и пожарной команды.	Содержаніе общественной пожарной команды.	Содержаніе помѣщеній для городскихъ общественныхъ управленій.	Устройство и наемъ помѣщеній для городского полицейскаго управленія съ отопленіемъ и освѣщеніемъ.	Устройство и наемъ помѣщеній для пожарной командъ съ отопленіемъ и освѣщеніемъ.	Содержаніе и устройство мостовыхъ.	Освѣщеніе города.	Итого.	По строительной части.	По другимъ городскимъ надобностямъ.	Итого.		
Петрозаводскъ .	6087 21	13894 68	2692 77	— —	375 —	2041 24	324 —	3366 95	— —	1389 31	1225 —	— —	180 —	4241	4 2750 10	— —	2622 35	595 38	603 27	4537 72	2603 98	1710 32	51240 32	— —	7555 37	7555 37	58795 69	
Олонецъ .	1776 12	— —	— —	— —	— —	367 37	399 —	657 92	— —	— —	707 52	— —	100 —	— —	— —	— —	490 49	140 —	— —	— —	— —	100 48	4738 90	393 70	2420 29	2813 99	7552 89	
Лодейное-поле .	1130 —	613 83	210 30	14 86	— —	394 50	67 —	638 30	— —	24 —	766 48	— —	129 63	123 43	— —	— —	300 —	59 —	— —	— —	— —	10 —	4481 33	— —	709 52	709 52	5190 85	
Вытегра .	4394 51	703 15	1368 80	205 —	— —	1097 86	1087 —	981 98	— —	60 —	1730 —	1903 —	100 —	200 —	— —	— —	— —	— —	40 20	— —	506 31	550 96	14928 77	284 21	2673 5	2957 26	17886 3	
Каргоноль .	3194 47	379 49	350 —	173 —	728 —	217 —	363 91	— —	116 —	— —	1767 19	100 —	882 18	— —	— —	— —	— —	— —	— —	— —	264 14	62 44	8611 95	222 86	887 66	1110 52	9722 47	
Пудожъ .	1327 80	91 71	— —	21 45	— —	150 —	254 —	757 43	— —	30 10	487 66	800 —	100 —	— —	— —	— —	— —	— —	— —	— —	— —	75 —	4250 15	— —	383 72	383 72	4633 87	
Повѣнецъ .	3179 66	692 90	1030 —	— —	35 —	1119 50	983 —	870 83	— —	150 —	600 —	1020 —	244 —	100 —	— —	— —	19 57	559 —	453 27	— —	150 13 1/2	93 4	180 61 1/2	11480 52	682 11	1788 61	2470 72	13951 24
Итого .	21089 77	16375 76	5651 87	414 31	1138 —	5387 47	3477 91	7273 41	116 —	1653 41	7283 85	3823 —	1735 81	4664 47	2750 10	19 57	3971 84	1416 78	643 47	4687 85 1/2	3467 47	2689 81 1/2	99731 94	1582 88	16418 22	18001 10	117733 4	

ВЪДОМОСТЬ

О СТОИМОСТИ ДОРОЖНОЙ ПОВИННОСТИ

въ Олонецкой губерніи

за 1904 годъ

У Ъ З Д Ы.

	Прогіяженіе почтовыхъ и земскихъ трактовъ.	Число перевозовъ. З е м с т в ъ.				Расходы губернскаго земства.			Р а с х о д ы у ъ з д н а г о з е м с т в а.							Весь дѣйствительный расходъ.	Стоимость натуральной дорожной повинности.
		Губернскаго.		Уѣздныхъ.		На содержаніе перевозовъ.	На содержаніе и постройку мостовъ.	И Т О Г О.	На содержаніе перевозовъ.	На ремонтъ и постройку мостовъ.	На исправленіе лотна дороги.	На устройство новыхъ дорогъ.	Пособіе крестьянамъ, отбывавшимъ повинность натурою.	На содержаніе технического надзора.	И Т О Г О.		
		Губернскаго.	Уѣздныхъ.	Губернскаго.	Уѣздныхъ.												
Петрозаводскій -	190 ³ / ₄ 256 ³ / ₄	7	—	1	172	4367—	840—	5207—	—	241—87	8071—48	4706—64	655—30	1380—	15055—29	20262—29	7194—
Олонецкій -	174 229	14	—	—	185	794—42	—	794—42	—	2436—27	8084—57	2011—21	—	497—30	13029—35	13823—77	—
Лодейнопольскій -	209 ¹ / ₂ 185 ¹ / ₂	16	—	1	55	31—83	1000—	1031—83	—	584—	—	—	1090—	—	1674—	2705—83	5063—
Вытегорскій -	260 53	14	—	—	86	1357—65	—	1357—65	—	1996—69	3115—37	4698—43	—	—	9810—49	11168—14	10340—
Каргопольскій -	249 322	9	—	4	—	67—50	2260—	2327—50	—	1879—30	—	3759—20	1463—46	950—	9051—96	11379—46	48588—
Пудожскій -	44 355	4	1	2	13	9—	750—	759—	225—	4739—12	8446—52	1034—79	—	924—98	15370—41	16129—41	—
Повѣнецкій -	385 804	13	2	2	384	175—50	544—90	720—40	198—	5233—67	6032—83	345—	125—	3020—	14954—50	15674—90	—
И Т О Г О -	1485 ¹ / ₄ 2205 ¹ / ₄	77	3	10	895	6802—90	5349—90	12197—80	423—	17110—92	33750—77	16455—27	3333—76	6772—28	78946—	91143—80	71185—

ВЪДОМОСТЬ

о числѣ и родѣ преступленій и числѣ подеудимыхъ

въ олонецкой губерніи

за 1904 годъ.

Историческое описание

1	Описание местности
2	История поселения
3	Сведения о жителях
4	Сведения о хозяйстве
5	Сведения о церкви
6	Сведения о школе
7	Сведения о землевладении
8	Сведения о промышленности
9	Сведения о торговле
10	Сведения о транспорте
11	Сведения о культуре
12	Сведения о здравоохранении
13	Сведения о социальном положении
14	Сведения о политике
15	Сведения о культуре
16	Сведения о культуре
17	Сведения о культуре
18	Сведения о культуре
19	Сведения о культуре
20	Сведения о культуре

1. Описание местности. Местность расположена в долине реки... (The following text is extremely faint and largely illegible due to the quality of the scan. It appears to be a detailed description of the area's geography and history.)

2. История поселения. Первые упоминания о поселении относятся к...

3. Сведения о жителях. Жители поселения в основном занимались...

4. Сведения о хозяйстве. Основными занятиями жителей были...

5. Сведения о церкви. Церковь построена в... году...

6. Сведения о школе. Школа была открыта в...

7. Сведения о землевладении. Земля принадлежала...

8. Сведения о промышленности. Промышленность развилась в...

9. Сведения о торговле. Торговля велась...

10. Сведения о транспорте. Транспортные средства...

11. Сведения о культуре. Культурная жизнь...

12. Сведения о здравоохранении. Медицинское обслуживание...

13. Сведения о социальном положении. Социальное устройство...

14. Сведения о политике. Политическая ситуация...

15. Сведения о культуре. Культурные мероприятия...

16. Сведения о культуре. Культурные мероприятия...

17. Сведения о культуре. Культурные мероприятия...

18. Сведения о культуре. Культурные мероприятия...

19. Сведения о культуре. Культурные мероприятия...

20. Сведения о культуре. Культурные мероприятия...

О ЧИСЛѢ АРЕСТАНТОВЪ, СОДЕРЖАЩИХСЯ ВЪ ТЮРЬМАХЪ

въ Олонецкой губерніи

за 1904 годъ.

Названіе мѣстъ заключенія.	Къ 1 января 1904 г. оставалось.		Въ 1904 году поступило.		Изъ нихъ выбыло.		Осталось къ 1 января 1905 года.			
	Муж.	Жен.	Муж.	Жен.	Муж.	Жен.	Муж.	Жен.		
Въ г. Петрозаводскѣ:										
При тюрьмѣ: слѣдственныхъ	-	-	4	2	17	5	16	6	5	1
пересыльныхъ	-	-	2	1	219	27	214	28	7	—
срочныхъ	-	-	30	13	58	16	76	24	12	5
При полиціи	-	-	—	—	76	—	76	—	—	—
Въ уѣздныхъ тюрьмахъ:										
Слѣдственныхъ	-	-	18	2	44	4	39	5	23	1
Пересыльныхъ	-	-	17	5	811	118	808	119	20	4
За неимѣніе видовъ	-	-	—	—	44	4	43	4	1	—
Срочныхъ	-	-	59	25	142	55	170	73	31	7
При полиціяхъ	-	-	—	—	11	—	11	—	—	—
Итого при тюрьмахъ										
	-	-	130	48	1335	229	1366	259	99	18
« « полиціяхъ										
	-	-	—	—	87	—	87	—	—	—
Въ арестантскихъ помѣщеніяхъ гг. Пудожа и Повѣнца:										
Слѣдственныхъ	-	-	—	—	10	—	9	—	1	—
Пересыльныхъ	-	-	3	—	35	4	37	4	1	—
За неимѣніемъ видовъ	-	-	—	—	—	—	—	—	—	—
Срочныхъ	-	-	—	—	23	—	21	—	2	—
Итого при арестантскихъ помѣщеніяхъ										
	-	-	3	—	68	4	67	4	4	—
Итого при тюрьмахъ и арестантскихъ помѣщеніяхъ										
	-	-	133	48	1403	233	1433	263	103	18
При полиціяхъ										
	-	-	—	—	87	—	87	—	—	—

ВЪДОМОСТЪ

О ПОЖАРАХЪ

въ Олонецкой губерніи

за 1904 годъ.

ГОРОДА И УЪЗДЫ.			Въ зимніе мѣсяцы.			Въ весенніе мѣсяцы.			Въ лѣтніе мѣсяцы.			Въ осенніе мѣсяцы.			Всего въ году.			Причины пожаровъ.									
			Число пожаровъ.	Число погорѣвшихъ дворовъ.	Сумма убытковъ.	Число пожаровъ.	Число погорѣвшихъ дворовъ.	Сумма убытковъ.	Число пожаровъ.	Число погорѣвшихъ дворовъ.	Сумма убытковъ.	Число пожаровъ.	Число погорѣвшихъ дворовъ.	Сумма убытковъ.	Число пожаровъ.	Число погорѣвшихъ дворовъ.	Сумма убытковъ.	Отъ молніи.	Отъ дурного устройства печей и трубъ.	Отъ неосторожности.	Отъ поджога.	Отъ другихъ причинъ.					
																							Р.	К.	Р.	К.	Р.
Г. Петрозаводскъ	—	—	—	3	3	1320	—	1	1	25	—	—	—	1	1	800	—	5	5	2145	—	—	2	2	—	1	
Уѣздъ	—	—	—	4	4	1450	—	3	4	435	4	6	1840	—	7	13	4295	—	18	27	8020	—	—	1	15	2	—
Г. Олонецъ	—	—	—	—	—	—	—	—	—	—	—	—	—	—	—	—	—	—	—	—	—	—	—	—	—	—	—
Уѣздъ	—	—	—	6	6	6488	—	2	2	180	4	13	5530	—	7	7	1169	—	19	28	13367	—	—	2	17	—	—
Г. Лодейное-поле	—	—	—	—	—	—	—	—	—	—	—	—	—	—	—	—	—	—	—	—	—	—	—	—	—	—	—
Уѣздъ	—	—	—	5	7	1775	—	3	3	1680	1	1	1000	—	4	4	200	—	13	15	4655	—	1	1	10	1	—
Г. Вытегра	—	—	—	—	—	—	—	—	—	—	—	—	—	—	—	—	—	—	—	—	—	—	—	—	—	—	—
Уѣздъ	—	—	—	5	10	4210	—	2	2	205	4	4	366	—	17	18	1671	—	28	34	6452	—	—	3	22	3	—
Г. Каргополь	—	—	—	1	1	35	—	2	2	18	—	—	—	—	—	—	—	—	—	—	—	—	—	—	—	—	1
Уѣздъ	—	—	—	6	6	1703	—	5	5	3050	2	2	400	—	9	10	1815	—	22	23	6968	—	—	10	8	3	1
Г. Пудожъ	—	—	—	—	—	—	—	—	—	—	—	—	—	—	—	—	—	—	—	—	—	—	—	—	—	—	—
Уѣздъ	—	—	—	5	5	110	—	2	10	3795	4	4	615	—	16	23	2326	—	27	42	6846	—	—	8	17	2	—
Г. Повѣнецъ	—	—	—	—	—	—	—	—	—	—	—	—	—	—	—	—	—	—	—	—	—	—	—	—	—	—	—
Уѣздъ	—	—	—	3	3	130	—	1	2	1700	1	1	—	—	6	7	1968	—	11	13	3798	—	—	3	8	—	—
Итого въ городахъ	—	—	—	4	4	1355	—	3	3	43	—	—	—	—	1	1	15	—	10	10	2218	—	—	5	3	—	2
Уѣздахъ	—	—	—	34	41	15866	—	18	28	11045	20	31	9751	—	66	82	13444	—	138	182	50106	—	1	28	97	11	1
Всего по губерніи	—	—	—	38	45	17021	—	21	31	11088	21	32	9766	—	68	84	14249	—	148	182	52324	—	1	33	100	11	3

ВѢДОМОСТЬ

о состояніи пожарной части по городамъ Олонецкой губерніи
за 1904 годъ.

Названіе города.	Брандмейстеровъ.	Рабочихъ.	Лошадей съ упряжью.			Трубъ.	Къ нимъ рукавовъ.	Дрогъ.		Бочекъ.	Щитовъ.	Ушатовъ.	Ведеръ.	Лѣстницъ.	Багровъ.	Топоровъ.	Лопатъ.	Гидропульты.	Что стоитъ содержаніе.	
			Принадлежащихъ городу.	Содержимыхъ по найму.	Подставныхъ.			Лѣтнихъ.	Зимнихъ.										Руб.	К.
Петрозаводскъ .	1	9	9	—	2	5	125 саж.	9	10	8	2	—	10	2	8	10	6	—	5033	—
Олоонецъ .	1	3	—	4	—	3	6	9	9	4	2	7	9	13	2	10	4	—	480	—
Лодейное-поле .	1	2	2	12	—	3	3	13	13	6	2	5	9	2	7	8	7	—	1178	—
Вытегра .	1	16	5	3	23	18	319 ¹ / ₂ саж.	38	40	27	12	2	12	12	57	18	10	—	3259	10
Каргополь .	1	4	4	—	—	8	12	18	18	20	3	2	15	4	17	5	15	1	1545	19
Пудожъ .	1	6	6	—	—	5	1	14	18	12	2	—	16	8	12	21	8	1	2000	85
Повънецъ .	1	4	—	4	—	3	7	10	9	9	2	—	20	1	12	12	12	—	1729	—
Итого .	7	44	26	23	25	45	29 444 ¹ / ₂ саж.	111	117	86	25	16	91	42	115	84	62	2	15225	14

Примѣчаніе: Кромѣ показаннаго въ сей вѣдомости имущества, въ Вытегорскомъ обозѣ имѣются еще: 1) спасательное полотно; 2) спасательный мѣшокъ; 3) согрѣвательный аппаратъ, употребляемый зимою въ морозы для оттапливанія охлажденныхъ частей насосовъ во время дѣйствія таковыхъ на пожарахъ или репетиціяхъ; 4) два войлочные щита для трубниковъ; 5) носилки; 6) спасательная люлька; 7) керосиновые факела; 8) аптечка и др.

ВЪДОМОСТЬ

О НАСИЛЬСТВЕННЫХЪ СЛУЧАЙНЫХЪ СМЕРТЯХЪ

въ Олонецкой губерніи

за 1904 годъ.

Лица, умершія насильствомъ и случайнымъ образомъ.

ГОРОДА И УѢЗДЫ.	Число случаевъ смертоубійствъ.			Жертвы смертоубійства.						Скоропостижно-умершіе.						Жертвы случайной смерти.												Всего умерло отъ насилія и случайности.													
	Дѣтоубійство новорожден.	Смертоубійствъ.	Итого.	Дѣтоубійство.		Смертоубійство.		Итого.		Самоубійцы.		Отъ болезней.		Отъ пьянства.		Отъ неизвѣстныхъ причинъ.		Итого.		Задушено и упало съ высоты.	Сгорѣло и убито на пожарахъ.	Умерло отъ угара.	Замерзло.	Утонуло.	Укушено до смерти звѣрами.	Умерло отъ другихъ случайно-случайностей.	Убито громомъ.	Итого.	Муж.	Жен.											
				М.	Ж.	М.	Ж.	М.	Ж.	М.	Ж.	М.	Ж.	М.	Ж.	М.	Ж.	М.	Ж.												М.	Ж.	М.	Ж.	М.	Ж.					
				М.	Ж.	М.	Ж.	М.	Ж.	М.	Ж.	М.	Ж.	М.	Ж.	М.	Ж.	М.	Ж.										М.	Ж.	М.	Ж.	М.	Ж.	М.	Ж.	М.	Ж.	М.	Ж.	
Г. Петрозаводскъ	—	1	1	—	—	1	—	1	—	1	—	13	5	—	—	—	—	13	5	—	—	—	—	—	—	—	—	—	—	—	15	5									
Уѣздъ	—	5	5	—	—	4	1	4	1	—	1	6	4	1	—	—	—	7	4	1	1	—	24	3	—	—	—	—	—	28	3	40	10								
Г. Олонецъ	—	—	—	—	—	—	—	—	—	—	—	1	—	—	—	—	—	1	—	—	—	1	—	—	—	—	—	—	1	—	2	—									
Уѣздъ	—	4	4	—	—	4	—	4	—	—	—	5	3	3	—	—	—	8	3	2	—	1	9	3	—	—	1	—	—	15	5	29	8								
Г. Лодейное-поле	—	—	—	—	—	—	—	—	—	—	—	1	—	1	—	—	—	2	—	—	—	—	1	—	—	—	—	—	2	—	4	—									
Уѣздъ	—	—	—	—	—	—	—	—	—	—	—	6	3	—	—	—	—	6	3	1	1	—	7	8	—	—	1	—	—	9	9	16	13								
Г. Вытегра	—	—	—	—	—	—	—	—	—	—	—	1	—	—	—	—	—	1	—	—	—	—	—	—	—	—	—	—	—	1	—	—	—								
Уѣздъ	—	4	4	—	—	4	—	4	—	2	—	8	3	1	—	—	—	9	3	—	—	—	10	1	—	—	1	—	—	14	2	29	5								
Г. Каргополь	—	—	—	—	—	—	—	—	—	—	—	—	1	—	—	—	—	—	1	—	—	—	—	—	—	—	—	—	—	—	—	—	1	—							
Уѣздъ	—	5	5	—	—	3	2	3	2	3	1	17	5	3	—	—	—	20	5	—	1	1	—	7	1	—	—	1	2	—	11	4	37	13							
Г. Пудожъ	—	—	—	—	—	—	—	—	—	—	—	1	1	—	—	—	—	1	1	—	—	—	—	—	—	—	—	—	—	—	1	1	—	—							
Уѣздъ	—	—	—	—	—	—	—	—	—	1	—	8	3	1	—	—	—	9	3	—	—	4	—	7	5	—	—	2	—	—	16	6	26	9							
Г. Повѣнецъ	—	—	—	—	—	—	—	—	—	—	—	1	—	—	—	—	—	1	—	—	—	—	—	—	—	—	—	—	—	—	1	—	—	—							
Уѣздъ	—	1	1	—	—	1	—	1	—	1	—	5	2	1	—	—	—	6	2	—	—	1	—	1	—	—	—	—	—	3	1	11	3								
Итого въ городахъ.	—	1	1	—	—	1	—	1	—	1	—	18	7	1	—	—	—	19	7	—	—	—	2	—	—	—	—	—	—	3	—	24	7								
уѣздахъ	—	19	19	—	—	16	3	16	3	7	2	55	23	10	—	—	—	65	23	4	3	16	2	1	1	3	1	6	1	64	22	—	—	6	3	—	—	96	30	188	61
Всего въ губерніи.	—	20	20	—	—	17	3	17	3	8	2	73	30	11	—	—	—	84	30	4	3	16	2	1	1	4	1	6	1	66	22	—	—	6	3	—	—	99	30	212	68

Ц а с с и е У ч е б н ы е з а в е д е н и я

ВЪЩОМОСТЪ

О ЧИСЛѢ УЧЕБНЫХЪ ЗАВЕДЕНІЙ И УЧАЩИХСЯ

въ Олонецкой губерніи

за 1904 годъ.

Всего по губерніи

Название учебных заведений.

Число учебных заведений.	Въ губернскомъ городѣ.		Въ уѣздныхъ городахъ.			Въ уѣздахъ.			Всего по губерніи.															
	Число учащихся.		Число учебных заведений.	Число учащихся.		Число учебных заведений.	Число учащихся.		Число учебных заведений.	Число учащихся.		Обоего пола.												
	М. п.	Ж. п.		М. п.	Ж. п.		М. п.	Ж. п.		М. п.	Ж. п.													
Губернская мужская гимназія —	1	279	—	—	—	—	—	—	1	279	—	279												
Маринская женская гимназія —	1	—	211	—	—	—	—	—	1	—	211	211												
Духовная православная семинарія —	1	190	—	—	—	—	—	—	1	190	—	190												
Учительская семинарія —	1	62	—	—	—	—	—	—	1	62	—	62												
Духовныя мужскія училища —	1	120	—	1	83	—	—	—	2	203	—	203												
Епархіальное женское училище —	1	—	247	—	—	—	—	—	1	—	247	247												
Николаевская женская прогимназія (въ г. Вытегрѣ) —	—	—	—	1	—	216	—	—	—	—	216	216												
Городскія училища —	1	111	—	6	441	—	—	—	7	552	—	552												
Приходскія училища М. Н. П.	2	256	—	4	321	—	—	—	6	577	—	577												
													для мужского пола	—	—	—	—	—	—	—	—			
	1	—	233	5	—	276	—	—	6	—	509	509												
Образцовыя училища Министерства Народнаго Просвѣщенія —	2	49	31	—	—	—	54	2625	563	56	2674	594	3268											
Земскія начальныя народныя училища —	—	—	—	—	—	—	5	349	—	5	349	—	349											
														для мужского пола	—	—	—	—	—	—	—			
														для женского пола	—	—	—	—	13	—	513	13	—	513
	—	—	—	—	—	—	225	5401	2107	225	5401	2107	7508											
Образцовыя церковно-приходскія школы (при семинаріи и епархіальномъ училищѣ) —	2	27	35	—	—	—	—	—	—	2	27	35	62											
Церковно-приходскія школы	1	57	97	1	38	—	2	63	89	4	158	186	344											
														Второклассныя —	—	—	—	5	191	—	5	191	—	191
	—	—	—	—	—	—	—	—	—	—	—	—	—											
Одноклассныя церковно приходскія	3	71	77	2	75	18	178	3249	1501	183	3395	1596	4991											
														для мужского пола	—	—	—	5	134	—	5	134	—	134
														для женского пола	—	—	2	—	109	13	—	458	15	—
	—	—	—	—	—	—	—	—	—	—	—	—												
Школы грамоты —	—	—	—	—	—	—	114	995	500	114	995	500	1495											
Одноклассная школа при Николаевскомъ дѣтскомъ Приютѣ	1	—	31	—	—	—	—	—	—	1	—	31	31											
» приютѣ мальчиковъ —	1	23	—	—	—	—	—	—	—	1	23	—	23											
Ремесленное училище —	1	74	—	—	—	—	—	—	—	1	74	—	74											
Начальное одноклассное училище (при учительской семинаріи) —	1	22	—	—	—	—	—	—	—	1	22	—	22											
Важинская ремесленная школа —	—	—	—	—	—	—	1	45	—	1	45	—	45											
Земская ремесленная школа —	—	—	—	1	42	10	—	—	—	1	42	10	52											
Евангелическо-лютеранскія школы —	1	7	15	1	21	12	—	—	—	2	28	27	55											
Фельдшерская школа —	1	32	—	—	—	—	—	—	—	1	32	—	32											
Лоянская низшая школа —	—	—	—	—	—	—	1	15	—	1	15	—	15											
Частная школа начальная —	—	—	—	—	—	—	1	13	8	1	13	8	21											
Всего по губерніи	24	1380	977	24	1021	641	617	13080	5739	665	15481	7357	22838											

No. of specimens	No. of specimens		No. of specimens		No. of specimens		No. of specimens	
	M	F	M	F	M	F	M	F
100	1	1	1	1	1	1	1	1
101	1	1	1	1	1	1	1	1
102	1	1	1	1	1	1	1	1
103	1	1	1	1	1	1	1	1
104	1	1	1	1	1	1	1	1
105	1	1	1	1	1	1	1	1
106	1	1	1	1	1	1	1	1
107	1	1	1	1	1	1	1	1
108	1	1	1	1	1	1	1	1
109	1	1	1	1	1	1	1	1
110	1	1	1	1	1	1	1	1
111	1	1	1	1	1	1	1	1
112	1	1	1	1	1	1	1	1
113	1	1	1	1	1	1	1	1
114	1	1	1	1	1	1	1	1
115	1	1	1	1	1	1	1	1
116	1	1	1	1	1	1	1	1
117	1	1	1	1	1	1	1	1
118	1	1	1	1	1	1	1	1
119	1	1	1	1	1	1	1	1
120	1	1	1	1	1	1	1	1
121	1	1	1	1	1	1	1	1
122	1	1	1	1	1	1	1	1
123	1	1	1	1	1	1	1	1
124	1	1	1	1	1	1	1	1
125	1	1	1	1	1	1	1	1
126	1	1	1	1	1	1	1	1
127	1	1	1	1	1	1	1	1
128	1	1	1	1	1	1	1	1
129	1	1	1	1	1	1	1	1
130	1	1	1	1	1	1	1	1
131	1	1	1	1	1	1	1	1
132	1	1	1	1	1	1	1	1
133	1	1	1	1	1	1	1	1
134	1	1	1	1	1	1	1	1
135	1	1	1	1	1	1	1	1
136	1	1	1	1	1	1	1	1
137	1	1	1	1	1	1	1	1
138	1	1	1	1	1	1	1	1
139	1	1	1	1	1	1	1	1
140	1	1	1	1	1	1	1	1
141	1	1	1	1	1	1	1	1
142	1	1	1	1	1	1	1	1
143	1	1	1	1	1	1	1	1
144	1	1	1	1	1	1	1	1
145	1	1	1	1	1	1	1	1
146	1	1	1	1	1	1	1	1
147	1	1	1	1	1	1	1	1
148	1	1	1	1	1	1	1	1
149	1	1	1	1	1	1	1	1
150	1	1	1	1	1	1	1	1
151	1	1	1	1	1	1	1	1
152	1	1	1	1	1	1	1	1
153	1	1	1	1	1	1	1	1
154	1	1	1	1	1	1	1	1
155	1	1	1	1	1	1	1	1
156	1	1	1	1	1	1	1	1
157	1	1	1	1	1	1	1	1
158	1	1	1	1	1	1	1	1
159	1	1	1	1	1	1	1	1
160	1	1	1	1	1	1	1	1
161	1	1	1	1	1	1	1	1
162	1	1	1	1	1	1	1	1
163	1	1	1	1	1	1	1	1
164	1	1	1	1	1	1	1	1
165	1	1	1	1	1	1	1	1
166	1	1	1	1	1	1	1	1
167	1	1	1	1	1	1	1	1
168	1	1	1	1	1	1	1	1
169	1	1	1	1	1	1	1	1
170	1	1	1	1	1	1	1	1
171	1	1	1	1	1	1	1	1
172	1	1	1	1	1	1	1	1
173	1	1	1	1	1	1	1	1
174	1	1	1	1	1	1	1	1
175	1	1	1	1	1	1	1	1
176	1	1	1	1	1	1	1	1
177	1	1	1	1	1	1	1	1
178	1	1	1	1	1	1	1	1
179	1	1	1	1	1	1	1	1
180	1	1	1	1	1	1	1	1
181	1	1	1	1	1	1	1	1
182	1	1	1	1	1	1	1	1
183	1	1	1	1	1	1	1	1
184	1	1	1	1	1	1	1	1
185	1	1	1	1	1	1	1	1
186	1	1	1	1	1	1	1	1
187	1	1	1	1	1	1	1	1
188	1	1	1	1	1	1	1	1
189	1	1	1	1	1	1	1	1
190	1	1	1	1	1	1	1	1
191	1	1	1	1	1	1	1	1
192	1	1	1	1	1	1	1	1
193	1	1	1	1	1	1	1	1
194	1	1	1	1	1	1	1	1
195	1	1	1	1	1	1	1	1
196	1	1	1	1	1	1	1	1
197	1	1	1	1	1	1	1	1
198	1	1	1	1	1	1	1	1
199	1	1	1	1	1	1	1	1
200	1	1	1	1	1	1	1	1

1980 073 01 1021 011 012 13080 0789 005 12481 1087 02828

ВЪДОМОСТЬ

о расходахъ на народное образованіе

въ Олонецкой губерніи

за 1904 годъ.

Названіе учебныхъ заведеній.	Число учебныхъ заведеній.	Отъ казны.		Платы за ученье.		Отъ земства.		Отъ городовъ.		Отъ сельскихъ обществъ.		Отъ попечителей и частныхъ лицъ.		Изъ Святѣйшаго Синода.		Ал.-Св. Братства, церквей и духов.		Изъ другихъ источниковъ.		И Т О Г О.				
		Руб.	Коп.	Руб.	Коп.	Руб.	Коп.	Руб.	Коп.	Руб.	Коп.	Руб.	Коп.	Руб.	Коп.	Руб.	Коп.	Руб.	Коп.	Рубли.	Коп.			
		Губернская мужская гимназія	—	Въ	—	—	1	29766	71	10549	—	—	—	—	—	—	—	—	—	—	—	38	—	42653
Маринская женская гимназія	—	Петро-	—	—	1	3010	—	8245	—	—	—	—	—	—	—	—	—	—	—	1598	37	16097	37	
Духовная православная семинарія	—	завод-	—	—	1	31881	71	242	—	—	—	—	50	—	—	—	—	—	—	7068	93	39542	64	
Учительская семинарія	—	скѣ.	—	—	1	18000	—	—	—	—	—	—	—	—	—	—	—	—	—	—	—	24000	—	
Епархіальное женское училище	—	—	—	—	1	—	—	140	—	—	—	—	643	66	864	16	16328	79	1289	95	19926	56		
Николаевская женская прогимназія (въ г. Вытегрѣ)	—	—	—	—	1	2236	—	1620	—	1300	—	—	270	—	—	—	—	—	86	35	6912	35		
Духовныя училища мужскія:	—	Въ Петрозаводскѣ	—	—	1	—	—	220	—	—	—	—	—	—	8516	80	12259	10	1787	30	22783	20		
		« Каргополь	—	—	1	—	—	115	—	—	—	—	—	—	9027	99	4815	78	651	72	14610	49		
Итого по муж. дух. учил.		—	—	—	2	—	—	335	—	—	—	—	—	—	17544	79	17074	88	2439	2	37393	69		
Городскія и приходскія училища.	—	Петрозаводскѣ	—	—	4	12126	6	485	29	1727	—	940	—	205	—	—	—	—	—	3579	99	19063	34	
		Олоонецъ	—	—	3	10704	10	135	84	260	—	354	1	—	50	—	—	—	—	271	17	11775	12	
		Лодейное-Поле	—	—	2	3468	80	247	88	320	—	900	—	—	—	—	—	—	—	25	—	4961	68	
		Вытегра	—	—	2	4949	55	375	—	377	14	722	86	—	125	—	—	—	—	30	—	6579	55	
		Каргополь	—	—	3	3796	35	441	99	746	67	725	—	—	230	59	—	—	—	—	1459	48	8400	8
		Пудожъ	—	—	3	1630	67	27	—	2535	61	90	—	—	100	—	—	—	—	—	—	—	4383	28
		Повѣнецъ	—	—	2	4682	73	562	38	1110	—	740	—	—	125	—	—	—	—	—	5517	22	12737	33
Итого		—	—	—	19	42358	26	2275	38	7076	42	4471	87	—	—	—	—	—	—	10882	86	67900	38	
Образцовыя училища Министерства Народнаго Просвѣщенія:	—	Петрозаводскій уѣздъ (два город.)	—	—	13	8947	—	—	—	4648	—	—	—	1006	—	—	—	—	—	200	—	14801	—	
		Олонецкій	—	—	7	5128	50	—	—	3562	—	—	—	—	—	—	—	—	—	—	—	8690	50	
		Лодейнопольскій	—	—	3	2345	93	—	—	971	—	—	—	418	—	—	—	—	—	—	—	3734	93	
		Вытегорскій	—	—	6	3339	55	—	—	2011	50	—	—	359	—	85	—	—	—	71	—	5866	5	
		Каргопольскій	—	—	12	11759	71	—	—	9293	2	—	—	64	52	98	—	—	—	—	—	21215	25	
		Пудожскій	—	—	9	3947	90	—	—	5722	95	—	—	—	—	25	—	—	—	—	—	9695	85	
Повѣнецкій	—	—	6	4176	75	—	—	4306	78	—	—	—	—	2006	4	—	—	—	—	10389	57			
Итого		—	—	—	56	39645	34	—	—	30415	25	—	—	841	52	3220	4	—	—	271	—	74393	15	
Земскія училища:	—	Петрозаводскій уѣздъ	—	—	45	8110	—	—	—	21126	—	—	—	3541	—	—	—	—	—	—	—	32777	—	
		Олонецкій	—	—	30	991	—	—	—	16293	—	—	—	200	—	—	—	—	—	—	—	—	17484	—
		Лодейнопольскій	—	—	12	960	—	—	—	4760	—	—	—	320	—	—	—	—	—	70	—	6110	—	
		Вытегорскій	—	—	37	1080	—	—	—	3517	—	—	—	20	—	32	—	—	—	—	300	—	24949	—
		Каргопольскій	—	—	63	2730	—	—	—	38315	70	—	—	—	—	79	—	—	—	—	—	—	31124	70
		Пудожскій	—	—	25	—	—	—	—	2655	—	—	—	—	—	—	—	—	—	—	—	—	12655	—
Повѣнецкій	—	—	31	2095	—	—	—	1775	50	—	—	—	627	80	—	—	—	—	2006	—	26504	30		
Итого		—	—	—	243	15966	—	—	—	8442	20	—	—	540	—	4279	80	—	—	2376	—	151604	—	

Названіе учебныхъ заведеній.	Число учебныхъ заведеній.	Отъ казны.		Платы за учење.		Отъ земства.	Отъ городовъ.		Отъ сельскихъ обществъ.		Отъ попечителей и частныхъ лицъ.		Изъ Святѣйшаго Синода.		Ал.-Св. Братства, церквей и духовъ.		Изъ другихъ источниковъ.		И Т О Г О.			
		Руб.	Коп.	Руб.	Коп.		Руб.	Коп.	Руб.	Коп.	Руб.	Коп.	Руб.	Коп.	Руб.	Коп.	Руб.	Коп.	Рубли.	Коп.		
																					Руб.	Коп.
Одноклассныя и двухклассныя церковно-приходскія школы:	Образцовыя — —	2	1500	—	—	—	—	—	—	—	—	—	—	—	—	—	—	500	—	2060	—	
	Второклассныя — —	5	15575	21	—	—	—	—	—	542	2	300	—	170	—	—	—	219	25	17426	48	
	Петрозаводскій уѣздъ (4 город.)	48	16796	—	—	—	—	—	250	—	360	—	—	6	—	—	—	826	—	23342	—	
	Олонецкій (1 город.)	16	6821	62	—	—	—	—	530	—	553	75	500	342	—	—	—	68	—	9565	37	
	Лодейнопольскій	48	13693	62	—	—	—	—	474	63	1501	76	—	201	49	—	—	389	84	20581	34	
	Вытегорскій (2 город.)	30	8742	44	—	—	—	—	50	—	836	—	—	64	—	—	—	213	—	14324	67	
	Каргопольскій (2 город.)	26	8601	90	—	—	—	—	54	58	90	25	—	108	—	—	—	—	—	12858	73	
	Пудожскій — —	23	4261	—	—	—	—	—	—	—	—	—	—	—	—	—	—	—	130	—	7530	—
Повѣнецкій — —	16	3527	50	—	—	—	—	—	—	—	—	—	12	39	—	—	120	—	6046	39		
Итого — —	207	62443	98	—	—	23697	73	425	—	1359	21	3341	76	500	—	733	88	1746	84	94248	40	
Школы грамоты:	Петрозаводскій уѣздъ — —	26	2436	—	—	1095	—	—	—	—	17	—	—	—	—	—	—	40	—	3588	—	
	Олонецкій — —	12	913	—	—	487	50	—	—	63	—	13	—	—	131	—	—	16	—	1623	50	
	Лодейнопольскій — —	22	2105	9	—	437	—	—	—	218	50	42	—	—	4	—	—	3	—	2809	59	
	Вытегорскій — —	11	940	—	—	410	12	—	—	41	—	130	—	—	—	—	—	—	—	1521	12	
	Каргопольскій — —	17	1432	—	—	1384	—	—	—	—	—	20	—	—	—	43	—	—	—	2836	43	
	Пудожскій — —	10	875	—	—	415	—	—	—	—	—	—	—	—	172	—	—	20	—	1482	—	
	Повѣнецкій — —	16	457	—	—	2048	50	—	—	—	—	—	—	—	—	—	—	—	—	2505	50	
Итого — —	114	9158	9	—	—	6277	12	—	—	322	50	222	—	—	—	307	43	79	—	16366	14	
Ремесленное училище — —	1	11810	—	297	50	—	—	—	—	—	—	—	—	—	—	—	—	—	—	12107	50	
Важинская ремесленная школа — —	1	4633	35	57	—	200	—	—	—	—	—	—	—	—	—	—	—	84	40	4974	75	
Земская ремесленная школа — —	1	—	—	—	—	6064	58	—	—	—	—	—	—	—	—	—	—	—	—	6064	58	
Евангелическо-лютеранскія школы:	Петрозаводскѣ — —	1	—	—	—	—	—	—	—	—	—	—	—	—	—	—	—	—	475	—	475	—
	Вытегрѣ — —	1	—	—	—	—	—	—	—	—	—	—	—	—	—	—	—	—	210	—	210	—
Фельдшерская школа — —	1	—	—	—	—	10630	—	—	—	—	—	—	—	—	—	—	—	—	—	10630	—	
Лоянская низшая лѣсная школа — —	1	2500	—	487	50	130	—	—	—	—	—	—	—	—	—	—	—	—	—	3117	50	
Всего по губерніи	661	290384	65	24348	38	227517	30	6196	87	3063	23	13404	87	19208	95	34614	98	29364	97	648104	20	

