


A. 911.

27




29238

ОБЗОРЪ  
ОЛОНЕЦКОЙ ГУБЕРНІИ  
за 1906 годъ.



ПЕТРОЗАВОДСКЪ.  
ТИПОГРАФІЯ ГУБЕРНСКАГО ПРАВЛЕНІЯ.  
1907.





A. 911


27

~~29238~~

ОБЗОРЪ

ОЛОНЕЦКОЙ ГУБЕРНИИ

за 1906 годъ.



ПЕТРОЗАВОДСКЪ.  
ТИПОГРАФІЯ ГУБЕРНСКАГО ПРАВЛЕНІЯ.  
1907.

39

Библиотека ИИФ СССР

к

083092

ОЛОНЕЦКАГО ГУБЕРНАТОРА

за 1906 годъ

Печатанъ по распоряженію Господина Олонецкаго Губернатора.

80576

ОЛОНЕЦКАГО ГУБЕРНАТОРА  
1906

38

ОЛОНЕЦКАГО ГУБЕРНАТОРА  
1906

## О Г Л А В Л Е Н І Е.

### I. Естественныя и производительныя силы губерніи и экономическая дѣятельность ея населенія.

	СТРАН.
Земледѣліе . . . . .	1
Обеспеченіе народнаго продовольствія . . . . .	9
Промыслы населенія . . . . .	12
Промышленность заводская и фабричная . . . . .	19
Торговля . . . . .	22
Движеніе населенія . . . . .	25

### II. Подати и повинности.

Окладные сборы . . . . .	27
Городскіе доходы и расходы . . . . .	29
Акцизные сборы . . . . .	31
Натуральная повинность . . . . .	35

### III. Общественное благоустройство и благочиніе.

Казенныя, земскія и общественныя зданія . . . . .	38
Дороги, мосты и переправы . . . . .	41
Почты . . . . .	46
Народная нравственность . . . . .	47
Расколь . . . . .	48
Аресты, тюрьмы и этапы . . . . .	49
Пожары . . . . .	52

### IV. Народное здравіе и общественное призрѣніе.

Врачи и аптеки . . . . .	54
Больницы . . . . .	55
Эпидеміи . . . . .	57
Эпизоотіи и ветеринарный надзоръ . . . . .	58
Насильственныя и случайныя смерти . . . . .	60
Богадѣльни и приюты . . . . .	61
Благотворительныя общества и учрежденія . . . . .	62

### V. Народное просвѣщеніе.

Учебныя заведенія . . . . .	65
Народное образованіе . . . . .	67

## II.

### В ъ д о м о с т и:

- № 1, о посѣвѣ и урожаѣ хлѣба въ Олонецкой губерніи и приложеніе о посѣвѣ и сборѣ озимыхъ и яровыхъ хлѣбовъ и рѣпы на подеѣкахъ.
- № 2, о количествѣ собраннаго сѣна и площади сѣнокосовъ.
- № 3, о сборѣ льна и конопли.
- № 4, о скотоводствѣ.
- № 5, о сѣменномъ и продовольственномъ хлѣбѣ.
- № 6, о состояніи и движеніи долговъ въ губернской продовольственный капиталъ и продовольственный капиталъ 1838 г.
- № 7, о промыслахъ населенія.
- № 8, о фабрикахъ и заводахъ и приложеніе о мелкихъ промышленныхъ заведеніяхъ.
- № 9, о числѣ выданныхъ торговыхъ документовъ по городамъ и уѣздамъ.
- № 10, о ярмаркахъ и торжкахъ.
- № 11, о числѣ торговыхъ и промышленныхъ заведеній и промысловъ по городамъ и уѣздамъ губерніи.
- № 12, о числѣ жителей по сословіямъ.
- № 13, о движеніи населенія
- № 14, о поступленіи сборовъ и приложеніе о распредѣленіи недоимокъ по городамъ и уѣздамъ.
- № 15, о городскихъ доходахъ, расходахъ, капиталахъ и недоимкахъ и приложенія: а) о доходахъ, дѣйствительно поступившихъ по городамъ и б) о расходахъ, дѣйствительно произведенныхъ въ городахъ.
- № 16, о расходахъ на дорожную повинность изъ спеціальнаго дорожнаго капитала и губернскаго и уѣзнаго земскаго сбора.
- № 17, о числѣ и родѣ преступленій и числѣ подсудимыхъ.
- № 18, о числѣ арестантовъ, содержащихся въ тюрьмахъ.
- № 19, о пожарахъ и приложеніе о состояніи пожарной части въ городахъ.
- № 20, о насильственныхъ и случайныхъ смертяхъ.
- № 21, о числѣ учебныхъ заведеній и учащихся.
- № 22, о расходахъ на народное образованіе.

# О Б З О Р Ъ

## ОЛОНЕЦКОЙ ГУБЕРНИИ

за 1906 годъ.

### а) Земледѣліе \*).

Отчетный годъ по климатическимъ условіямъ, какъ и предыдущій, былъ благопріятнымъ для сельскаго хозяйства; въ особенности этому способствовала необычайная по теплотѣ, для сѣверныхъ мѣстностей, весенняя погода.

*Зима* установилась въ этомъ году поздно,—въ началѣ декабря мѣсяца, и хотя была малоснѣжная, но вредныхъ вліяній на осенніе посѣвы озимей, не имѣла, такъ какъ земля замерзла своевременно и не оттаивала, что и сохранило озими. Необычайно сильные морозы стояли въ концѣ декабря и началѣ января—до 30° R, чего у насъ (на сѣверѣ) давно не бывало.

*Весна* отличалась такимъ необычайнымъ тепломъ, какого даже и старожилы не припомнятъ, и началась сравнительно рано, — въ мартъ мѣсяць; таяніе снѣга довольно сильное было уже въ послѣдней трети марта (20—31), когда температура ежедневно колебалась отъ + 5° до + 10 R. Особенно высока была, судя по времени года, температура въ апрѣлѣ мѣсяць—въ первой половинѣ— въ среднемъ отъ 5° до 14, а во второй— отъ 9 до 20° R. Для Олонецкой губерніи такая температура обычна въ большинствѣ для іюня и рѣже мая. По наблюденіямъ Главной Физической Обсерваторіи въ С.-Петербургѣ 20 апрѣля отчетнаго года было самымъ теплымъ днемъ этого періода, причемъ столь высокой температуры для этого числа, какая была въ этотъ день въ Петербургѣ, не замѣчалось съ тѣхъ поръ, какъ въ немъ ведутся метеорологическія наблюденія—съ 1743 года \*\*). Для Петрозаводска самымъ жаркимъ

\*) Прилагаются вѣдомости: № 1—о посѣвѣ и урожаѣ хлѣбовъ и особая къ ней—о посѣвѣ на подеѣкахъ; № 2—о сборѣ сѣна; № 3—льна и конопли и № 4—о скотоводствѣ.

\*\* ) 1906 г. въ сельско-хозяйственномъ отношеніи, изд. Главнаго Управл. Земл. и Землеустр. выщ. I.



днемъ въ апрѣлѣ было 21 число, когда градусникъ показывалъ утромъ—въ 9 час.—18°, а днемъ 21° R.

Въ второй половинѣ марта травы пошли уже въ ростъ, а къ концу апрѣля крестьяне уже имѣли полную возможность пустить скотъ на подножный кормъ. Весьма жаркая температура держалась и въ первой трети мая мѣсяца, причемъ за это время наблюдались сильныя грозы съ дождемъ (4 раза); въ срединѣ мая замѣтно было значительное пониженіе температуры (вечерами до + 2—3°), а къ концу мѣсяца опять же наступила жаркая погода.

Такая столь благопріятная погода въ весенній періодъ весьма благотворно повліяла на развитіе всей растительности. *Озимые* посѣвы, послѣ выхода изъ подъ снѣга, оказались въ большинствѣ весьма хорошими, только мѣстами—на песчаныхъ и болѣе высокихъ мѣстахъ, пострадали отъ засухи. По отчету Повѣнецкаго исправника мѣстами были плохія озими также и на поляхъ, засѣянныхъ рожью, полученною крестьянами въ есуду, по причинѣ недоброкачественности сѣмянъ. Полевая работа по засѣву *ярового* хлѣба начаты были въ первой половинѣ апрѣля, при самыхъ благопріятныхъ условіяхъ погоды,—ранѣе обычнаго почти на цѣлый мѣсяць,—оконченъ былъ посѣвъ въ большинствѣ уѣздовъ въ первой половинѣ мая. *Перепахокъ* озимыхъ полей почти не было, за исключеніемъ небольшой части озимыхъ—въ Лодейнопольскомъ уѣздѣ, пострадавшихъ отъ вымочекъ весною, при скопленіи воды на низкихъ мѣстахъ, и частію вслѣдствіе порчи озимыхъ полей осенью отчетнаго года *червемъ*—улиткой—до 130 дес.—въ Олонецкомъ уѣздѣ. Особеннаго *недостатка* въ яровыхъ сѣменахъ при посѣвѣ яровыхъ полей въ 1906 г. не ощущалось, какъ это наблюдалось въ два предшествовавшіе годы. Благодаря хорошему урожаю ярового хлѣба въ 1905 г., а также и доброкачественности сѣмянъ, недостатка въ послѣднихъ у нѣкоторыхъ бѣдныхъ крестьянъ восполнялся покупкой или займомъ у своихъ же односельчанъ, болѣе зажиточныхъ; по сравнительно дорогой цѣнѣ сѣмена продавались въ бѣднѣйшемъ по урожаю нашей губерніи уѣздѣ—Повѣнецкомъ: отъ 1 р. 10 к. до 1 р. 30 к. пудъ овесъ и 1 р. 40 к.—1 р. 50 к. ячмень.

*Всходы* ярового хлѣба послѣ засѣва, вслѣдствіе прекрасной погоды, быстро вышли изъ подъ земли и отличались густотою, но вслѣдствіи затѣмъ,—въ концѣ мая и началѣ іюня—по случаю жаркой погоды и отсутствію дождей (засуха) яровые хлѣба, особенно на высокихъ и песчаныхъ мѣстахъ, порѣдѣли; съ выпаденіемъ же теплыхъ дождей потомъ и эти поля значительно поправились.

*Лѣто* отчетнаго года отличалось сильными жарами, въ связи съ крайнимъ недостаткомъ дождей и господствовавшими почти за все это время сухими вѣтрами С. и В. Термометръ не рѣдко показывалъ въ іюнѣ и іюлѣ до 30° R въ тѣни; грозы тоже были рѣдки въ указанное время—не болѣе 3—4 разъ

(по Петрозаводску). Болѣе умѣренная, пониженная температура послѣ іюня и іюля замѣчена только въ концѣ лѣта—въ августѣ мѣсяцѣ и то въ двѣ послѣднихъ трети его, когда, послѣ +20° въ первую недѣлю, температура впослѣдствіи не поднималась выше 10°, а въ концѣ мѣсяца замѣчены были уже очень холодныя ночи, съ инеемъ. Такая засушливая погода въ началѣ лѣта немного пріостановила ростъ и развитіе яровыхъ хлѣбовъ и травъ, такъ что первые вышли, особенно на высокихъ мѣстахъ, малорослы, а травы на такихъ мѣстахъ совсѣмъ почти посохли; но за то цвѣтенію и наливу ржи жаркая погода очень способствовала; поэтому и уборка ржи началась рано, въ началѣ іюля, противъ обычнаго для нашей губерніи недѣли на 2—3 ранѣе. Одновременно съ рожью созрѣли и яровые хлѣба, такъ что жатву и уборку всѣхъ хлѣбовъ пришлось производить почти вмѣстѣ, такъ какъ овесъ не можетъ выдерживать долго послѣ созрѣванія, --начинаетъ «осыпаться», поэтому то его торопятъ выжать даже скорѣе ржи, которая болѣе терпѣлива, особенно мѣтнаго урожая. Закончены были работы по уборкѣ въ большинствѣ при хорошей погодѣ, въ первой половинѣ августа.

Совмѣстно съ уборкой хлѣбовъ производился и *сѣнокосъ*, начатый противъ обычнаго т. е. конца іюня, въ первой половинѣ этого мѣсяца, такъ какъ опасались, что травы при сильной жарѣ начнутъ сохнуть и потеряютъ свою сочность. Сѣно убиралось при хорошей погодѣ, порчѣ нигдѣ не подвергалось отъ сырости и получилось отличнаго качества, хотя собрано было его и меньше предшествовавшихъ двухъ лѣтъ. Всего *сѣна собрано*, по исчисленію Центрального Статистическаго Комитета—21309909 пуд., меньше 1905 г. (22604665) почти на 1295000.

Въ общемъ же хорошій урожай ярового хлѣба далъ достаточное количество яровицы, которою преимущественно кормятъ у насъ крупный рогатый скотъ, а потому большого недостатка въ продовольствіи скота въ этомъ году не ощущалось, хотя весной текущаго года (1907) всѣ корма—сѣно и солома значительно вздорожали, такъ какъ выгонъ скота запоздалъ противъ 1906 г.

Общее количество *скота* въ губерніи (см. вѣдомость) по свѣдѣніямъ полиціи (къ январю 1907 г.) исчислено въ 327432 головы, въ томъ числѣ въ городахъ—6062 и уѣздахъ—321370; по свѣдѣніямъ-же Центрального Статистическаго Комитета (къ сентябрю 1906 года \*) общее количество простиралось до 368002 гол., въ томъ числѣ: лошадей рабочихъ—59837, не рабочихъ (моложе 4 лѣтъ) 12792, крупнаго рогатаго скота—178043, овецъ—114611 и свиней—3297. Даныя Центрального Комитета превышаютъ таковыя полицейскія на 40570 головъ; болѣе крупная разность оказывается въ количествѣ рогатаго

\*) „Вѣроятный сборъ хлѣбовъ въ 1906 г.“.

скота (на 32465 коровъ и телятъ и 7077 овецъ=39542)) такая разность легко объяснима, такъ какъ осенью обычно крестьяне излишній рогатый скотъ бьютъ себѣ на мясо, частію же продаютъ торговцамъ на убой, на зиму же оставляютъ самое необходимое число головъ, судя по размѣрамъ корма; отъ этого конечно, и является сравнительно большая убыль скота противъ осени и лѣта. Въ частности, по сравненію съ 1905 г., общее количество скота увеличилось на 5152 гол., до нормальной цифры, исчисляемой приблизительно въ 400 т. головъ въ губерніи, необходимо еще, по крайней мѣрѣ, 5—6 лѣтъ вполне благоприятныхъ по урожаю годовъ.

Мѣропріятія по улучшенію мѣстнаго скота со стороны земствъ,—при посредствѣ агрономовъ, сводились къ тѣмъ же способамъ, какія указаны въ обзорахъ губерніи за предѣдущіе годы. Къ такимъ мѣрамъ относятся *случные пункты* съ племенными жеребцами, коровами и быками разныхъ породъ, преимущественно финской и шведской жеребцы, холмогорской, ярославской и финской быки и коровы. О благихъ результатахъ, не смотря на довольно уже продолжительный опытъ случекъ, пока не слышии, напротивъ констатировано, напр. въ отчетѣ по Пудожекому уѣзду, что «пользы отъ коровы и быка (племенныхъ) мѣстному населенію нѣтъ никакой, такъ какъ по своей величинѣ производитель не соотвѣтствуетъ мѣстной породѣ».

Посѣвная *площадь* зерновыхъ хлѣбовъ въ 1906 году, по даннымъ Центрального Статистическаго Комитета, простиралась до 123742 дес. (кромѣ городовъ), болѣе предыдущаго года на 3781 дес., а именно былъ подъ посѣвомъ:

озимого хлѣба	.	.	.	55229 дес. + 11886
яровымъ	{	овса.	.	52381 » — 4136
		ячменя	.	15258 » — 3695
прочихъ хлѣбовъ	.	.	.	874 » — 274

Увеличеніе площади озимого хлѣба произошло вслѣдствіе того, что осенью 1905 года была обсѣменена почти та площадь, которая и подлежала засѣву въ обычной нормѣ—(около 55 т.), но въ виду бывшихъ ранѣе двухъ—трехъ неурожайныхъ годовъ, засѣвалась овсомъ и ячменемъ, или оставалась впустѣ, за неимѣніемъ сѣмянъ. Такимъ образомъ въ отчетномъ году площадь посѣва озимого хлѣба дошла до нормальной, если не считать неурожайныхъ 3-хъ послѣднихъ лѣтъ (см. ниже сравненіе за 5 лѣтъ). Въ площади ярового уменьшеніе явилось послѣдствіемъ увеличенія другой—озимой площади, т. е. иначе говоря, яровая площадь оставалась недосѣваемой 2—3 года за счетъ паровыхъ полей, хотя небольшая часть

обычнаго посѣва ярового хлѣба и уменьшилась за недостаткомъ хорошихъ сѣмянъ, о чемъ было замѣчено въ обзорѣ за 1905 годъ.

Колебаніе въ зерновой площади главныхъ хлѣбовъ за предшествовавшее пятилѣтіе было таково:

	1901 г.	1902 г.	1903 г.	1904 г.	1905 г.	Среднее за 5 лѣтъ.
Подъ озимымъ	55424	55948	51583	52599	43343 д.	51779
» яровымъ	69137	72054	74978	71696	76674 »	72908
Итого	124561	128002	125561	124295	120017 д.	124687

Измѣненіе зерновой площади главныхъ хлѣбовъ въ 1906 г. не представляютъ рѣзкой разницы сравнительно съ средней за это пятилѣтіе (1901—1905 г.г.), зерновая площадь 1906 г. приблизилась къ этой средней, хотя въ отдѣльности увеличилась на 3450 дес. въ озимовыхъ хлѣбахъ, уменьшилось — 4352 дес. въ яровыхъ.

На указанной выше площади (123742) было

а) посеяно:		Противъ 1905 г.
озимой ржи	. 503681 пуд.	+ 124028 пуд.
ярового	{ овса . . . 612388 »	— 40888 »
	{ ячменя . . . 142597 »	— 37576 »
остальныхъ хлѣбовъ .	7283 »	-- 2460 »
Всего .	1265949 пуд.	+ 43104 пуд.

б) собрано:		
озимой ржи	. 2821179 пуд.	+ 882085 пуд.
ярового	{ овса . . . 2306063 »	— 277160 »
	{ ячменя . . . 750138 »	— 317241 »
Остальныхъ хлѣбовъ .	35147 »	— 7415 »
Всего .	5912527 пуд.	+ 280269 пуд.

Сообразно увеличенію площади озимого хлѣба и сборъ его былъ больше и, наоборотъ, въ другомъ родѣ хлѣбовъ сборъ по той-же причинѣ былъ менѣе. Излишекъ сбора главнаго хлѣба—ржи (880 т. пуд.), приблизительно на 90 тыс. кулей, оказалъ крестьянамъ не малую поддержку въ продовольствіи, давъ сбереженія, по среднимъ соотвѣтствующимъ цѣнамъ на ржаной хлѣбъ—9 руб. куль, почти до 1/2 милліона руб., если исключить недоборъ въ другихъ хлѣбахъ. Всѣхъ четверти хлѣбовъ равнялся: ржи—9,5, овса 5,9 и ячменя—8,0 пуд. въ среднемъ по губерніи.

*Соломы*, какъ подсобнаго суррогата въ продовольствіи скота, собрано было: ржаной 21309909 пуд., яровой (кроме гороховицы, которая въ кормъ скоту неидетъ)—4336152 пуда, всего-же 25727061 пуд.

Изъ кормовыхъ растений для продовольствія населенія въ губерніи сѣется въ довольно значительномъ количествѣ еще *картофель* и *рыса*. Площадь засѣва картофелемъ простиралась

въ отчетномъ году до 6109 дес., болѣе 1905 года на 346 дес., собрано картофеля съ этой площади (при посѣвѣ 408655 пуд.) 2147596 пуд., болѣе 1905 г. на 169309 пуд. По случаю сухой лѣтней погоды картофель получился хорошаго качества—разсыпчатый, не водянистый и выкопанъ онъ былъ въ хорошую погоду. *Рпы* собрано было тоже достаточное количество, свыше 200000 четв. Хорошему сбору рѣпы способствовала благоприятная весна, такъ какъ крестьяне имѣли возможность приготовить значительное количество подсеѣкъ, т. е. сжечь весною даже тѣ подсеѣки, которыя остались не использованными за два предшествовавшіе года; надо замѣтить, что сборъ рѣпы зависитъ отъ того, дозволяетъ ли состояніе погоды весною приготовить (сжечь) подсеѣки для нея. Рѣпа, при недостаткѣ другихъ овощей, служитъ для населенія и даже скота хорошимъ подсобнымъ кормовымъ средствомъ. Изъ огородныхъ овощей въ губерніи садятся только лукъ и рѣдька, преимущественно въ селеніяхъ, капуста начинаетъ только проникать въ сельское населеніе, больше всего пока она выращивается въ городахъ.

Урожай главныхъ хлѣбовъ и картофеля въ 1906 году получился слѣдующій (данныя Центр. Статистич. Комитета).

У ѣ з д ы:	Рожь.	Овесь.	Ячень.	Картофель.
Петрозаводскій . . . .	7,2	4,7	5,8	5,9
Олонецкій . . . . .	5,4	3,9	4,9	4,7
Лодейнопольскій . . . .	4,5	3,2	5,6	5,2
Вытегорскій . . . . .	5,2	3,5	5,6	5,6
Каргопольскій . . . . .	5,9	4,0	5,8	5,1
Пудожскій . . . . .	4,7	3,2	4,5	5,1
Повѣнецкій . . . . .	4,3	2,8	3,6	5,3
По губерніи . . . . .	5,6	3,8	5,3	5,3

Весьма благоприятная лѣтняя погода способствовала наливу зерна хлѣбовъ, которое вышло полнозѣснымъ, вполне созрѣвшимъ и годнымъ на сѣмена. По нажину урожай былъ вполне удовлетворительнымъ только озимого хлѣба, изъ ярового же хлѣба нажинъ овса былъ значительно уменьшеннымъ, вслѣдствіе того, что жаркая погода попрепятствовала росту овса, отъ этого и урожай его противъ другихъ хлѣбовъ былъ не вполне удовлетворительнымъ. Соломы—яровицы отъ этого получилось далеко недостаточно, противъ предыдущаго года, что, какъ замѣчено выше, и отразилось на кормѣ скота весною текущаго года. Въ Пудожскомъ уѣздѣ, хотя въ очень малыхъ размѣрахъ, замѣчена была во ржи *спорынья*, по преимуществу на низкихъ мѣстахъ, гдѣ было скопленіе воды весной.

Кромѣ указаннаго выше сбора зерновыхъ хлѣбовъ и корнеплодовъ, въ 1906 году было подъ посѣвомъ полевыхъ растеній—*льна и конопли*—2975 дес., въ томъ числѣ подъ льномъ 2419. Ленъ сѣютъ больше всего для своей домашней потребности, для выработки одежды и другихъ вещей; въ продажу онъ почти

нейдетъ, только въ Пудожскомъ уѣздѣ, въ волостяхъ—Коловской, Нигижемской и Авдѣевской и частію Корбозерской и Колодозерской, ленъ сбываютъ мѣстному купцу Базегскому, имѣющему единственный въ губерніи льнотрепальный заводъ, волокно съ котораго продается въ С.-Петербургѣ; въ отчетномъ году заводъ работалъ мало, такъ что выработано волокна было до 5780 пуд., цѣною 5 руб. за пудъ, частію ленъ идетъ въ обмѣнъ на бѣломорскую рыбу, привозимую на Шунгскую ярмарку. Волокно *конопли* употребляется жителями губерніи для производства рыболовныхъ снастей.

*Посѣвъ* ржи на 1907 годъ начать былъ въ губерніи, по сравненію съ предыдущими годами, раньше,—въ первой половинѣ іюля, такъ какъ рожь поспѣла рано, кромѣ подсеѣкъ повсемѣстно сѣяли новой рожью (новью). Нужно замѣтить, что у крестьянъ Олонецкой губерніи сложился обычай сѣять новыми сѣменами, хотя бы и имѣлся запасъ старыхъ, когда ко времени начала посѣва рожь новаго урожая вызрѣла, старую же сѣютъ только выжженную землю (палы) на подсеѣкахъ. Посѣвъ производился при благопріятной погодѣ и оконченъ былъ въ началѣ августа. Благодаря теплой осени всѣ посѣвы, какъ ранніе, такъ и поздніе, развивались хорошо и состояніе ихъ опредѣлилось въ осенній періодъ удовлетворительнымъ. Площадь посѣва озимыхъ полей обсеменена полностью, за небольшими развѣ исключеніями. Изъ вредныхъ насѣкомыхъ кое-гдѣ показался *червь*, но при наступленіи морозовъ онъ исчезъ, не причинивъ вреда озимямъ.

Всѣ работы по земледѣлію въ большинствѣ хозяйствъ нашей губерніи исполняются домашними силами и только болѣе зажиточные домохозяева и затѣмъ малосемейные пользуются наемными силами. Къ этому слѣдуетъ прибавить, что во многихъ мѣстностяхъ губерніи, главнымъ образомъ, гдѣ развиты тѣ или иные промыслы, вся масса работъ по земледѣлію лежитъ на женщинахъ, такъ какъ мужское поколѣніе находится въ отхожихъ промыслахъ, напр., въ Вытегорскомъ уѣздѣ на Мариинской системѣ—тяга судовъ, по р. Свири—лоцмана, шкипера, кочегары и т. д., стекольщики, каменщики въ Шелтозерской и Ладвинской волостяхъ, Петрозаводскаго уѣзда и др. Въ такихъ мѣстностяхъ на лѣто остаются только одни безпомощные старики да малолѣтніе дѣти, которымъ не подъ силу тяжелыя земледѣльческія работы, а потому въ силу необходимости онѣ исполняются женщинами.

Въ отчетномъ году цѣны на рабочія руки были не много выше прошлаго года, и то только въ разгаръ работъ, по случаю спѣшности ихъ, при одновременной уборкѣ сѣна, хлѣбовъ

и посѣва ржи, хотя недостатка въ рабочихъ не было. Поденная плата была слѣдующая:

У ѣ з д ы.	К о н н о м у.		П ѣ ш е м у.		Работницѣ.	
	На своихъ харчахъ.	На хозяйскихъ.	На своихъ харчахъ.	На хозяйскихъ.	На своихъ харчахъ.	На хозяйскихъ.
Петрозаводскій . . . . .	1 р.—20 к. 1—60	1 р. 1—20	65 к. 1 р.	50—70 к.	45—70 к.	20—50 к.
Олонецкій . . . . .	1 р. 25 к.	70—90	45—60	40—55	40	30
Лодейнопольскій . . . . .	1—20	90 к.—1 р.	50—1 р. 50	30 к.—1 р.	50—60	45
Вытегорскій . . . . .	1 р.—1—50	80 к.—1 р.	40—90	35—75	30—60	20—40
Каргопольскій . . . . .	90—1 р. 10	—	40—55	30—45	25—35	25—30
Пудожскій . . . . .	90 к.—1 р. 30	70 к.—1 р.	35—60	25—45	25—45	25—30
Повѣнецкій . . . . .	—	1 р.—1 р. 40	—	40—65	—	25—40
По губерніи . . . . .	90 к. 1 р. 60 к.	70 к. 1 р. 40 к.	40 к. 1 р. 50 к.	25 к.—1 р.	25—70 к.	25—50 к.

Рабочимъ, нанимавшимся на продолжительные сроки—годъ, зиму и лѣто (три срока) плата производилась сообразно ихъ трудоспособности и времени года,—причемъ, кромѣ продовольствія—имъ выдавалась хозяевами верхняя одежда и обувь. При такихъ условіяхъ нанимавшіеся получали:

У ѣ з д ы.	Р а б о т н и к ѣ.			Р а б о т н и ц а.		
	Въ годъ.	Лѣто.	Зиму.	Въ годъ.	Лѣто.	Зиму.
Петрозаводскій . . . . .	50—100 р.	30—60 р.	20—30 р.	20—45 р.	15—25 р.	10—15 р.
Олонецкій . . . . .	85	60	35	45	20	15
Лодейнопольскій . . . . .	50—100	35—60	20—35	20—40	15—30	10—15
Вытегорскій . . . . .	45—80	32—50	17—30	20—35	20—30	4—20
Каргопольскій . . . . .	50—80	25—30	10—12	30—40	15	6
Пудожскій . . . . .	20—55	20—40	6—25	15—25	5—20	4—10
Повѣнецкій . . . . .	55—80	40—50	30—45	30—35	20—25	15—25
По губерніи . . . . .	20—100	20—60	6—35	15—40	5—30	4—25

Сроки, на которые нанимаются рабочіе въ большинствѣ губерніи таковы: лѣтомъ—отъ дня Св. Пасхи до 14 ноября (Филипповъ постъ), зимой—съ 14 ноября до Св. Пасхи. Наконецъ, въ Олонецкой губерніи обычно въ значительномъ числѣ практикуется способъ наема на лѣто нянекъ (пѣстунья)—дѣ-

вушекъ отъ 10—12 лѣтъ къ малолѣтнимъ дѣтямъ въ тѣхъ семействахъ, гдѣ нѣтъ дѣтей подростковъ, при одной хозяйкѣ въ домѣ. Дѣти въ страдную пору июнь—августъ остаются на цѣлые дни на попеченіи этихъ нянекъ; плата имъ производится отъ 4—10 руб. за лѣто. Не малую пользу въ такихъ случаяхъ оказывали бы «ясли-пріюты» въ селеніяхъ, но, къ сожалѣнію, ихъ мало въ губерніи и туго они прививаются.

Что касается стремленія крестьянъ къ улучшенію культуры веденія сельскаго хозяйства, то въ этомъ отношеніи такого стремленія у Олонецкихъ крестьянъ еще мало замѣтно. До сихъ поръ, напр., употребляются первобытныя орудія при земледѣліи—соха, борона деревянная и катокъ для разрыхленія очень комковатой земли, подготовленной подъ озимыя поля. Въ единичныхъ случаяхъ стали появляться плуги, приобретаемые изъ земскихъ сельскохозяйственныхъ складовъ, а равно и другія орудія—вѣялки, сортировки, желѣзныя бороны, соломорѣзки и проч. Малое распространеніе новѣйшихъ орудій по воздѣлыванію земли, по отзывамъ крестьянъ, объясняется непригодностью почвы въ большинствѣ каменистой, или очень глинистой и, затѣмъ, холмистой въ большинствѣ уѣздовъ мѣстностью. Практичность соломорѣзки, отчасти сравнительная дешевизна, крестьянами сознается и онѣ пользуются большимъ спросомъ.

Мало замѣтно стремленія у крестьянъ, кромѣ нѣкоторыхъ зажиточныхъ, и къ улучшенію луговъ, хотя земствами выдаются бесплатно сѣмена—клевера, тимофеевки и др.—Практичнѣе всего было бы, какъ уже неоднократно замѣчалось въ обзорахъ губерніи, земству усиленнѣе заняться осушкой болотныхъ и сырыхъ мѣстностей для луговъ и пониженіемъ уровня озеръ чрезъ прорытіе небольшихъ канавъ, чѣмъ осушались бы берега озеръ, на которыхъ обильно потомъ растетъ трава. Осушкой болотъ и озеръ крестьяне охотно бы занимались, но почему-то на это дѣло земства мало обращаютъ вниманія; какъ на фактъ въ этомъ отношеніи можно указать, что изъ ассигнованнаго на 1906 годъ губернскимъ земскимъ собраніемъ кредита въ 1500 рублей, только Каргопольское земство взяло ссуду въ 300 руб., но использовало ли оно ихъ на это дѣло,—неизвѣстно. Также было съ кредитомъ на это дѣло и въ минувшемъ—1905 году.

б) Обеспеченіе народнаго продовольствія \*).

Два послѣднихъ, послѣ неурожайныхъ (1902—1904 г.г.), сравнительно урожайные годы не представляли особой надобности ни земству, ни правительственнымъ учрежденіямъ, за-

\*) Прилагаются вѣдомости: о заготовкѣ хлѣба № 5 и приложение—о хлѣбныхъ магазинахъ,—о состояніи долговъ въ продовольственные капиталы № 6.



ботиться объ изысканіи особыхъ мѣръ и въ отчетномъ году къ обезпеченію населенія въ сѣменномъ и продовольственномъ хлѣбѣ. При усиленныхъ въ этомъ году лѣсныхъ заготовкахъ и удовлетворительномъ сборѣ хлѣба крестьяне имѣли возможность безъ особенной острой нужды пережить годъ; ощущаемый въ нѣкоторыхъ волостяхъ недостатокъ въ сѣменахъ—яровыхъ былъ удовлетворенъ изъ мѣстныхъ запасовъ выдачей сѣмянъ и деньгами на покупку ихъ. Продажный хлѣбъ—мука у частныхъ торговцевъ все таки былъ по цѣнѣ высокъ почти во весь годъ, объясняется это повышенными цѣнами при покупкѣ муки торговцами въ Рыбинскѣ, по случаю неурожая въ среднихъ губерніяхъ въ 1906 году. Цѣны на хлѣбъ въ частной продажѣ въ этомъ году по уѣздамъ были таковы—на ржаную муку:

Въ городѣ Петрозаводскѣ	отъ 10 р.	— к.	до 11 р.	50 к.	куль
» Петрозаводскомъ уѣздѣ	» 8	» 50	» » 12	» —	» »
» Олонецкомъ	» » 9	» —	» » 13	» —	» »
» Лодейнопольскомъ	» » 8	» 80	» » 10	» 50	» »
» Вытегорскомъ	» » 9	» 20	» » 12	» —	» »
» Каргопольскомъ	» » 8	» —	» » 10	» —	» »
» Пудожскомъ	» » 9	» —	» » 11	» 60	» »
» Повѣнецкомъ	» » 9	» —	» » 13	» 50	» »

Самая дорогая цѣна на хлѣбъ была въ Ребольской и Ругозерской волостяхъ Повѣнецкаго уѣзда, на что, несомнѣнно, вліяла дальность перевозки хлѣба въ эти волости.

Запасы хлѣба у частныхъ торговцевъ были достаточны, хотя за опозданіемъ открытія навигаціи, весною 1907 г. хлѣбъ даже въ крупныхъ центрахъ, напр., Петрозаводскѣ и Вытегрѣ очень повысился въ цѣнѣ, въ виду того, что запасъ его былъ только у нѣкоторыхъ торговцевъ. Въ остальное время года, цѣны на хлѣбъ у частныхъ торговцевъ въ теченіе года держались въ нормѣ, на что вліяли невысокія цѣны на хлѣбъ, имѣвшійся въ запасахъ губернскаго присутствія и отчасти земскихъ.

Заготовка хлѣба и сѣмянъ въ навигацію 1906 года производилась въ самыхъ незначительныхъ размѣрахъ, какъ замѣчено было выше, потому что урожай хлѣбовъ былъ въ общемъ удовлетворительный, а также благодаря тому, что хлѣба отъ заготовки предыдущихъ лѣтъ было въ запасахъ правительственныхъ и земскихъ достаточно.

Распоряженіемъ *Губернскаго Присутствія* куплено было на счетъ продовольственнаго капитала, образовавшагося по закону 1838 года:

Ржи	.	24991 пуд.	на сумму	21429 руб.	88 коп.
Муки	.	6028 »	» »	5610 »	87 »
Овса	.	11989 »	» »	10056 »	10 »
Итого		43008 пуд.	на сумму	37096 руб.	85 коп.

Кромѣ того, состояло хлѣба въ запасахъ отъ закупокъ прежнихъ лѣтъ къ январю 1907 г. ржи—24805 пуд. и муки—14850 пуд., всего-же съ купленнымъ въ 1906 г. хлѣба было

82663 пуда.—Весь купленный продовольственный и сѣменный хлѣбъ былъ распределенъ въ магазинахъ: Лодейнопольскомъ, Вознесенскомъ и Олонецкомъ, потому что въ Петрозаводскѣ было его достаточно отъ прежней заготовки.

Изъ общаго количества закупокъ хлѣба, губернскимъ присутствіемъ въ отчетномъ году было продано:

ржи	.	.	222 <sup>1</sup> / <sub>2</sub> пуд. на	222 руб. 50 коп.
муки	.	.	9123 » »	9638 » 88 »

выдано въ ссуду 4768<sup>1</sup>/<sub>2</sub> пудовъ муки. Въ общемъ выдано и продано очень незначительное количество.

Уѣздными земствами на свои продовольственные капиталы было въ 1906 году:

Повѣнецкомъ.	Заготовлено:		На сумму.	Продано. *)
	Муки	Овса		
муки	7014 четв.	87294 руб. 43 коп.		11153 <sup>3</sup> / <sub>4</sub> четв.
овса	1070 »	5135 » 9 »		915 »
ржи	68 »	641 » 65 »		187 »
ячменя	44 »	352 » — »		8 »
Итого	8196 четв.	93423 руб. 17 коп.		12263 <sup>3</sup> / <sub>4</sub> четв.

Каргопольск.	Муки		Овса		Ржи		Ячменя	
	п.	ф.	п.	ф.	п.	ф.	п.	ф.
муки	1055	33	1025	82	992	21		
овса	4292	36	2648	11	5106	21		
ржи	2193	14	2102	78	3315	15		
ячменя	169	11	124	71	378	39		
Итого	7711	14	5901	42	9793	16		

Каргопольскимъ земствомъ вся покупка хлѣба произведена у мѣстныхъ жителей, а Повѣнецкимъ внѣ предѣловъ уѣзда. Кромѣ того, Повѣнецкой земской управой для болѣе цѣлесообразнаго обезпеченія населенія продовольствіемъ въ 1906 году, произведено было работъ по устройству новыхъ и ремонту старыхъ дорогъ и мостовъ на сумму 3409 руб. Въ этомъ-же земствѣ на приращеніе уѣзднаго продовольственнаго капитала изъ уѣзднаго сбора въ 1906 году начислено было 1000 руб.

Уѣздными земскими управами—Олонецкой и Вытегорской выдано было въ отчетномъ году въ ссуду крестьянамъ подъ залогъ хлѣба: первой 1537 р. 77 к. и второй 1338 р. 13 к.

Наконецъ, оказана была небольшая помощь крестьянамъ выдачей въ ссуду сѣменнымъ хлѣбомъ и частію деньгами изъ мѣстныхъ крестьянскихъ продовольственныхъ магазиновъ и капиталовъ, имѣющихся въ 3-хъ уѣздахъ—Вытегорскомъ, Каргопольскомъ и Пудожескомъ, а именно: въ первомъ выдано озимого хлѣба 34 пуда, ярового 145<sup>1</sup>/<sub>2</sub> и деньгами 665 р. 43 к. и во второмъ 81<sup>1</sup>/<sub>2</sub> озимого и 2253 ярового. Въ хлѣбозапасные магазины указанныхъ уѣздовъ изъ урожая 1906 года было засыпано хлѣба: озимого 1075 п. 34 ф. и ярового 7737 п. 16 ф.

\*) \*\*) Вмѣстѣ изъ закупки съ 1906 г. и остатка отъ прежнихъ лѣтъ.

На *сословные капиталы* мѣщанскіе заготовокъ хлѣба въ 1906 г. также, какъ и въ предыдущемъ году, не производилось, да и капиталы эти весьма незначительные, чтобы можно было на нихъ въ отдѣльности закупить порядочную партію хлѣба, хотя бы для нуждающихся одного какого либо города. Въ Пудожѣ, напр., въ 1905 г. по случаю малаго капитала, была выдана ссуда мѣщанамъ сѣменами на обѣмененіе полей и продовольствіе изъ губернскаго продовольственнаго капитала на сумму 540 руб.

О движеніи продовольственныхъ капиталовъ по заготовкамъ хлѣба и сѣмянъ подробнѣе видны свѣдѣнія въ прилагаемыхъ вѣдомостяхъ. Въ общей-же суммѣ состояніе этихъ капиталовъ и хлѣба представляется къ началу 1907 года въ слѣдующемъ видѣ:

	На лицо:		Въ ссудахъ:		Всего.
	Денегъ.	Хлѣба.	Денегъ.	Хлѣба.	
Губернскаго	59660—85	—	832057—30	—	891718 р. 15 к.
Обр. по закону 1838 г.	51453—15	65452—25	32000—	5919—73	} 154825 р. 13 к. 160548 р. 43 к. *)
<i>Уездныхъ</i>	32905—30	109581—13	8162—91	59245—35	
<i>Сословныхъ:</i>					
Крестьянъ	95205—17	28664—24	32718—69	125357—38	} 127923 р. 86 к. 154022 п. 22 ф.
Мѣщанъ	5535—47	—	127—90	—	

Кромѣ того, состоятъ фондомъ народнаго продовольствія при губернской земской управѣ, ассигнованные губернскимъ земскимъ собраніемъ въ 1881—1882 г.г. на усиленіе бывшаго въ вѣдѣніи губернскаго земства продовольственнаго капитала, 34392 руб. 78 коп., изъ коихъ въ 1905 году выдано Каргопольскому земству 10000 руб. на устройство земскаго склада зернохранилища.

Долгъ населенія въ продовольственные—губернскій и 1838 г. капиталы простирался къ январю 1907 года до 1030525 руб. 46½ коп. (подробнѣе по уѣздамъ см. въ приложеніи вѣдомость.)

в) **Промыслы населенія.** \*\*)

Главная крестьянская масса населенія Олонецкой губерніи имѣетъ заработокъ отъ разныхъ промысловъ, существующихъ въ губерніи; изъ нихъ первенствующее значеніе имѣетъ промыселъ *лѣсной*—отъ заготовокъ лѣсныхъ матеріаловъ частными лицами и казной; промыселъ этотъ ежегодно даетъ населенію существенную поддержку въ экономическомъ отношеніи, особенно въ малоурожайные годы. Заготовки лѣса производятся преимущественно изъ казенныхъ дачъ, частію изъ

\*) 160548 руб. 43 коп. приняты отъ губ. зем. управы долгомъ безъ подраздѣленія, сколько деньгами и сколько хлѣбомъ.

\*\*) Прилагается вѣдомость № 7 о промыслахъ населенія.

частныхъ, удѣльныхъ, городскихъ, монастырскихъ, церковныхъ и, наконецъ, изъ крестьянскихъ. Въ отчетномъ году лѣсныя операціи производились, по сравненію съ 1905 г., въ усиленныхъ размѣрахъ и особенно изъ крестьянскихъ надѣловъ. Продажа лѣса изъ этихъ послѣднихъ имѣетъ еще ту выгодную сторону, помимо работы на нихъ, что крестьяне получаютъ въ свою пользу такъ называемыя «попенныя» деньги, (таксовая стоимость лѣсныхъ матеріаловъ), деньги эти засчитываются въ податные сборы, что значительно облегчаетъ положеніе крестьянъ въ несеніи этой повинности.

При постепенномъ возрастаніи капитала, выручаемаго отъ продажи лѣсовъ, преимущественно отведенныхъ для подсѣчного хозяйства, пользованіе этимъ капиталомъ расширяется и удовлетворяются многія и другія хозяйственныя нужды, какъ напр., обѣмненіе полей, продовольствіе, улучшеніе хозяйствъ и т. п.

Операціи по заготовкѣ лѣсныхъ матеріаловъ главныхъ — бревенъ и дровъ въ зиму 1905—1906 г.г. производились въ слѣдующихъ размѣрахъ:

а) Бревенъ.

У ѣ з д ы.	Д а ч и:				Противъ 1905 г. + или —
	Казенныя.	Частныя.	Крестьянскія.	Всего.	
Петрозаводскій . . .	183682	47461	76238	307381	+131204
Олонецкій . . . . .	134335	2345	66330	203010	+56589
Лодейнопольскій . . .	151647	44222	1092	196961	+116708
Вытегорскій . . . . .	*) 53910	**) 440636	104716	599262	—9595
Каргопольскій . . . .	221526	989 гор.	5316	227831	+75831
Пудожскій . . . . .	236206	—	—	236206	+81419
Повѣнецкій . . . . .	346603	—	92093	438696	+103369
Итого . . . . .	1327909	535653	345785	2209347	} +555525
Противъ 1905 года . .	+334999	—39388	+259914		

Изъ приведенныхъ данныхъ усматривается, что въ одномъ только Вытегорскомъ уѣздѣ, и то на незначительное количество, уменьшилась заготовка бревенъ, притомъ изъ частныхъ дачъ, на 102606 бревенъ, изъ казенныхъ увеличилось на 11950 бревенъ. Уменьшеніе заготовокъ въ частновладѣльческихъ да-

\*) Въ томъ числѣ изъ удѣльныхъ дачъ 3740 бревенъ.

\*\*) Въ томъ числѣ годныхъ на дрова 30300 бревенъ.

чахъ объясняется, недостаткомъ въ этихъ дачахъ толстомѣрнаго строевого лѣса и частію сокращеніемъ заготовокъ лѣса фирмою Брантъ и К<sup>о</sup>, предполагавшею въ половинѣ этого года окончательно закрыть лѣсопильный заводъ въ гор. Вытегрѣ и совсѣмъ прекратить лѣсныя операціи. Но за то усиленная заготовка лѣса производилась для вновь строящагося завода въ Вытегорскомъ уѣздѣ великобританскимъ подданнымъ Рейнольдсъ изъ собственныхъ дачъ, находящихся въ этомъ уѣздѣ. Въ общей же массѣ увеличеніе заготовокъ лѣса въ отчетную зиму производилось изъ казенныхъ и крестьянскихъ дачъ: въ первыхъ вслѣдствіе значительнаго спроса въ С.-Петербургъ и отчасти (въ Каргопольскомъ уѣздѣ) вслѣдствіе пониженія таксъ на лѣса, предъявленные лѣснымъ вѣдомствамъ къ торгамъ въ концѣ 1905 года; на усиленную продажу лѣса изъ крестьянскихъ надѣловъ несомнѣнно повліялъ законъ 3 ноября 1905 г.—объ отмѣнѣ выкупныхъ платежей съ 1 января 1907 г.; такъ что крестьяне съ этого времени являются уже собственниками своихъ земель и лѣсныхъ дачъ. Бревна сплавлялись главнымъ образомъ для мѣстныхъ лѣсопильныхъ заводовъ, значительная часть сплавлялась для такихъ же заводовъ въ Архангельскую губернію изъ Каргопольскаго уѣзда весь почти, и частію изъ Повѣнецкаго уѣзда и наконецъ часть для заводовъ въ Финляндію изъ Олонецкаго уѣзда.

б) *Дровъ* (куб. саж )

	Д а ч и:				
	Казен- ныя.	Част- ныя	Крестьян- скія.	Всего.	Противъ 1905 г.
Петрозаводскій . . .	11935	2309	13858	28102	+ 6475
Олонецкій . . . . .	51649	1000	2603	55252	+ 7795
Лодейнопольскій . . .	20411	23210	12758	56379	+ 9415
Вытегорскій . . . . .	5209	2856	9726	17791	+ 3659
Каргопольскій . . . . .	3309	184 гор.	240	3733	— 1192
Пудожскій . . . . .	2512	—	22864	25376	+ 9265
Повѣнецкій . . . . .	2375	1500	—	3875	— 141
Итого . . . . .	97400	31059	62049	+190508	+ 35276
Противъ 1905 года . . .	+4113	+ 63	+ 31100		

Увеличенію заготовки дровъ, хотя и небольшому противъ 1905 года, способствовали болѣе высокія цѣны на нихъ на Петербургскихъ биржахъ.

Кромѣ указаннаго количества бревенъ и дровъ, для на-

добностей Вологодско-Архангельской желѣзной дороги заготовлено было шпаль 1788 шт. Въ Вытегорскомъ уѣздѣ—волостяхъ Чернослободской и Бадожской ежегодно строятся для крупныхъ фирмъ Громова и Матвѣевой суда простой плотничной работы, называемыя «маріинки», для которыхъ въ 1906 году заготовлено было: приставовъ—16000 шт., кокорь—16700, консолей—500 и брусевъ—300 штукъ.

Цѣны за рубку и вывозку бревенъ и дровъ были не высоки, сравнительно съ 1905 годомъ, въ Лодейнопольскомъ уѣздѣ были даже ниже, такъ что при вздорожаніи цѣнъ на хлѣбъ зимою заработокъ отъ этого значительно уменьшился. Въ Вытегорскомъ уѣздѣ, въ виду низкихъ цѣнъ, назначенныхъ за вывозку бревенъ фирмами Громова и Бранта, крестьянами было возбуждено предъ уѣзднымъ исправникомъ ходатайство о повышеніи платы за вырубку и вывозку лѣса, каковое ходатайство, благодаря лично принятому участію въ этомъ дѣлѣ исправника, было уважено прибавкой цѣны по 5 к. на дерево.

Въ общей суммѣ отъ лѣсного промысла заработано было приблизительно крестьянами губерніи до 1½ милліоновъ, почти половина всего заработка крестьянъ по губерніи. Помимо указанной суммы отъ работъ, выручено было на торгахъ попенной платы отъ продажи бревенъ и дровъ въ *крестьянскихъ* надѣлахъ 404412 руб., изъ которыхъ часть употреблена на уплату выкупныхъ платежей и др. податныхъ сборовъ, а главная, около  $\frac{2}{3}$  зачислена въ мірскіе капиталы тѣхъ сельскихъ обществъ и селеній, изъ которыхъ производилась продажа.

Усиленная продажа лѣса изъ крестьянскихъ надѣловъ—земельно-подсѣчныхъ началась со времени изданія закона 24 апрѣля 1900 г. Лѣсопромышленники, особенно изъ не крупныхъ, охотнѣе, чѣмъ въ казнѣ, покупаютъ крестьянскій лѣсъ потому, главнымъ образомъ, что на торгахъ дѣлаютъ здѣсь значительныя пониженія цѣнъ, противъ казенныхъ таксъ.

Въ настоящее время, за сложеніемъ, на основаніи закона 3 ноября 1905 года, выкупныхъ платежей, крестьяне, являясь полными собственниками своихъ надѣловъ, замѣтно уже въ значительныхъ большихъ размѣрахъ начинаютъ продавать лѣса изъ своихъ надѣловъ. Какъ отразится такая продажа въ будущемъ на экономическомъ состояніи крестьянъ, сказать пока трудно, хотя съ вѣроятностію можно предполагать, что едва ли это повліяетъ въ благопріятномъ смыслѣ. Главное зло въ этомъ дѣлѣ—это незаконная продажа крестьянами лѣса изъ своихъ надѣловъ, значительно усилившаяся въ послѣдніе годы, причемъ самая продажа производится за очень низкія цѣны. Борются противъ этого почти невозможно, такъ какъ волостное и сельское начальство при одномъ—двухъ лѣсныхъ сторожахъ не имѣетъ силъ преслѣдовать такой тайной продажи лѣса, да крестьяне притомъ

и не считаютъ нужнымъ исполнять запреты этихъ лицъ, считая себя хозяевами данныхъ имъ надѣловъ.

Хозяйственная заготовка лѣса управленіемъ земледѣлія и государственныхъ имуществъ въ отчетномъ году производилась въ большемъ размѣрѣ противъ 1905 года только однихъ бревенъ—на 41000 шт. Заготовлено было для морского и инженернаго вѣдомствъ, а также для казенныхъ учреждений и частныхъ лицъ С.-Петербурга слѣдующее количество бревенъ и др. лѣсныхъ матеріаловъ:

Бревенъ сосновыхъ и еловыхъ . . . . .	225102	шт.
Дровъ разной породы . . . . .	13158	к. с.
Пропса еловаго (кряжи $\frac{3}{4}$ ) . . . . .	2295	»
Плашки сосновой (8 ф. длина) . . . . .	1844	»

Всего на сумму 1015970 руб.

Болѣе 1905 г. на 69500 »

Зарботокъ мѣстнаго населенія отъ казенныхъ заготовокъ выразился въ суммѣ около 500 т. рублей.

Изъ другихъ промысловъ, имѣющихъ болѣе существенное значеніе для населенія, по всѣмъ почти промысламъ зарботокъ уменьшился на довольно значительную цифру, такъ:

отъ тяги судовъ	менѣе на	141000	руб.
„ лоцманства	„ „	18000	„
„ шкиперства и др. суд.	„ „	1000	„
„ рыболовства	„ „	39000	„
„ добыванія рудъ и др. ископ.	„ „	14000	„
„ извоза	„ „	4000	„
„ другихъ промысловъ	„ „	10000	„

Итого на 227000 руб.

Увеличился зарботокъ только отъ отхожихъ, промысловъ на 25 т. руб. и на незначительную цифру—3 т. отъ охоты.

Сокращеніе зарботка отъ судового промысла объясняется, главнымъ образомъ, наименьшимъ числомъ прошедшихъ въ навигацію 1906 года по системѣ судовъ, такъ какъ хлѣбъ больше всего отправлялся въ неурожайные губерніи,—не по системѣ. Кромѣ того, съ увеличеніемъ по системѣ шлюзовыхъ камеръ начали проходить баржи и суда длиною 36—40 саж., принимающія грузъ до 40000 пуд. и болѣе, тогда какъ на судахъ прежней конструкціи, длиною въ 22 саж., грузу помѣщалось не болѣе 25000 пуд. Въ отчетную навигацію прошло, къ С.-Петербургу по системѣ судовъ: грузныхъ—2888 и порожнихъ—69,—обратно къ Рыбинску подгруженныхъ—254 и порожнихъ 1118, всего же 4329 судовъ, и гонокъ въ обѣ стороны—134, менѣе навигаціи 1905 г. - судовъ на 2212 и гонокъ на 92. Причемъ и это число судовъ и гонокъ не все было проведено лошадьми, а часть судовъ между Вознесенемъ и Вы-

тегрой была пробуксирована пароходами каналомъ и прямо Онегомъ отъ устья р. Вытегры, а именно: каналомъ 224 и озеромъ 244. Постепенное расширеніе паровой тяги судовъ въ будущемъ, несомнѣнно, отразится на уменьшеніи заработка крестьянъ, занимающихся тягой судовъ на участкѣ Вознесенье-Вытегра, гдѣ и вводится постепенно, вмѣстѣ съ конной, паровая тяга судовъ. Въ связи съ малымъ количествомъ прошедшихъ по системѣ судовъ уменьшился заработокъ и отъ лоцманства, шкиперства и другихъ занятій на судахъ и пароходахъ; изъ послѣднихъ, за неимѣніемъ работы по проводкѣ судовъ, часть пароходовъ стояла безъ дѣйствія всю навигацію.

Сокращеніе заработка отъ *рыболовства* послѣдовало, по отзывамъ рыбаковъ, отъ меньшаго улова рыбы по случаю бурныхъ погодъ въ лѣтнее и осеннее время, отчасти, будто-бы, вслѣдствіе уменьшенія лучшей породы рыбы.

Наконецъ, значительно уменьшился заработокъ отъ добыванія *ископаемыхъ* и такая убыль на 12 т. руб. падаетъ цѣликомъ почти на Вытегорскій уѣздъ, по случаю малаго спроса на мѣль и глину, которыя доставляются для охро-мѣловыхъ заводовъ въ г. Вытегру. Добываніе руды не производилось для Кончезерскаго казеннаго завода, такъ какъ онъ закрытъ въ 1905 году, а потому и заработка отъ этого совсѣмъ не было.

Изъ другихъ промысловъ заработокъ сократился по случаю малой выручки отъ сбора *рыжиковъ и грибовъ* въ Каргопольскомъ и Вытегорскомъ уѣздахъ, отъ незначительнаго урожая таковыхъ въ отчетномъ году. Рыжикъ имѣлъ сбытъ въ большей части въ Петербургѣ и Москвѣ, гдѣ продавался по цѣнамъ отъ 2 до 10 руб. пудъ. Затѣмъ, малый спросъ въ этомъ году былъ и на *дубильную кору* на кожевенные заводы, отчего крестьяне въ общемъ не дополучили противъ предыдущаго года до 6 т. руб.

*Охота* на звѣря и дичь была прибыльна, хотя убито и заловлено было ихъ не болѣе предыдущаго года. Прибыльна она была потому, что цѣны на бѣлку, куницъ и лисицъ были даже выше прошлогоднихъ, особенно на пушнаго звѣря. По отзывамъ охотниковъ, шкурки этихъ звѣрей въ этомъ году были лучше—пушистѣе, а потому и спросъ на нихъ былъ болѣе со стороны скупщиковъ. Сбыту дичи способствовала сухая осень, надольше сохранявшая ее. Звѣря разнаго убито было: бѣлки до 100 тыс. шт., куницъ—1182 и лисицъ—510, зайца—20 тыс., медвѣдей и волковъ—422 и другихъ звѣрей до 5 тыс. штукъ. Дичи добыто: рябчика—75 т., куропатки—12 т. и другой дичи—34 т. шт. Въ общемъ выручено при этой охотѣ крестьянами свыше 90 тыс. руб. (свѣдѣнія полицейскія).

Убыль отъ *потери скота*, зарѣзаннаго хищнымъ звѣремъ—медвѣдями и волками въ 1906 г. выразилась въ суммѣ до 31 т. р. при 3200 зарѣзанныхъ головъ разнаго скота. Ежегодная потеря скота и значительный убытокъ, который несетъ наше крестьянство,



и безъ того бѣдное скотомъ, приносить непоправимую временами бѣду въ его хозяйствѣ,—безъ коровы или лошади, павшей отъ звѣря или другихъ причинъ, крестьянинъ оказывается почти въ безпомощномъ состояніи, такъ какъ лошадь особенно является единственной кормилицей семьи, путемъ использования ее на различные заработки. Поэтому то зачастую единственная корова, напр., продается для покупки лошади. Къ большому сожалѣнію, при такихъ печальныхъ обстоятельствахъ бѣдствующаго крестьянина, земство въ этомъ отношеніи, вмѣсто поощренія къ искорененію хищныхъ звѣрей, напр., выдачей преміи за убитаго звѣря или хорошихъ ружей, какъ это прежде практиковалось, въ настоящее время прекратило почти совсѣмъ выдачу премій за убой хищнаго звѣря, хотя сумма, выдаваемая за это, очень была незначительна и весьма необременительна для земскаго бюджета.

Изъ мѣстныхъ промысловъ нужно отмѣтить очень разившійся въ послѣдніе два года (1905—1906) промыселъ въ Заонежѣ—уловъ *раковъ*, отправляемыхъ въ С.-Петербургъ. Добыча его, и притомъ въ громадныхъ размѣрахъ, производится въ Великогубской волости, въ районѣ залива Великой-губы отъ с. Сѣнной-губы и кончая селеніемъ Великая-губа—погостъ. Какая приблизительно сумма выручается отъ этого промысла,—неизвѣстно; по словамъ мѣстныхъ жителей выручка на одного домохозяина доходитъ до 100—200 руб. въ навигацію; на мѣстѣ скупщики платятъ за корзину—100 раковъ отъ 1 р. 50 к. до 2 руб. за крупный ракъ и до 1 р.—1 р 20 к. средней. Считаю минимальный уловъ въ 2 милл. штукъ за навигацію, приблизительно выручка будетъ до 30—40 тыс. руб. Мѣстные крестьяне, по рассказамъ ихъ же самихъ, такъ увлеклись этимъ промысломъ, что нѣкоторые изъ нихъ запустили даже свои хозяйства. Ракъ отправляется живой на пароходахъ, это почти единственная кладь, которая идетъ въ такихъ большихъ размѣрахъ въ Петербургъ изъ Петрозаводскаго уѣзда. На сколько велика добыча рака, можно судить потому, что два рейсирующие въ Заонежѣ парохода не могутъ разомъ забрать (въ рейсъ) всей этой, приготовленной на пристаняхъ, кладь.

*Отхожіе промыслы* въ отчетномъ году были прибыльнѣе, чѣмъ въ предыдущемъ—на 25 тыс. Прибыль отъ этихъ промысловъ получилась потому, что за скорымъ окончаніемъ полевыхъ работъ, почти къ августу, часть населенія, не занимающаяся охотою на дичь и рыбу, отбывала въ другія мѣста ранѣе цѣлымъ мѣсяцемъ, напр.: стекольщики, гребенщики и щеточники (въ Пудожскомъ у.); затѣмъ больше предыдущаго года ушло рабочихъ на гонкахъ и судахъ съ лѣснымъ матеріаломъ въ С.-Петербургъ.

Всякаго рода видовъ на отлучки—*паспортовъ* и паспортныхъ книжекъ выдано было въ 1906 г.—54370, болѣе предыдущаго года на 6000; по числу этихъ видовъ, въ отдѣльности

по каждому уѣзду—больше всего уходитъ на промыслы въ Петрозаводскомъ и Каргопольскомъ уѣздахъ—въ первомъ выдано—12654 и второмъ—12106; далѣе слѣдуютъ Повѣнецкій—8928, Лодейнопольскій—7126, Вытегорскій—5817, Пудожскій—5214 и менѣе всего Олонецкій уѣздъ—2525. Значительно большее число лицъ въ этомъ году, выбывшихъ на заработки, объясняется, какъ сказано выше, раннимъ окончаніемъ полевыхъ работъ.

г) Промышленность заводская и фабричная \*).

Особенныхъ измѣненій въ заводско-фабричной дѣятельности въ губерніи за отчетный годъ не произошло. Изъ существовавшихъ въ предшествовавшемъ году крупныхъ заводовъ Соломенскій лѣсопильный заводъ (Пименова) въ Петрозаводскомъ уѣздѣ—сгорѣлъ и прежнимъ владѣльцемъ не возобновленъ; картонная фабрика въ Олонецкомъ уѣздѣ тоже сгорѣла до основанія въ декабрѣ мѣсяцѣ 1906 г., и затѣмъ не работали совсѣмъ: мукомольный заводъ въ Вытегорскомъ уѣздѣ, льно-трепальное заведеніе въ Пудожѣ, чугунно-плавильный, казенный, въ с. Кончезерѣ-Петрозаводскаго уѣзда, закрытый въ 1905 г. и лѣсопильный—въ г. Петрозаводскѣ, проработавшій только  $\frac{1}{2}$  года и закрытый за несостоятельностью владѣльца, а также весьма малое время былъ въ дѣйствиіи чугунно-плавильный заводъ общества Путиловскихъ заводовъ въ сел. Видлицахъ. Въ теченіе отчетнаго года производилась постройка двухъ новыхъ, обширныхъ размѣровъ, лѣсопильныхъ заводовъ: одинъ въ Вытегорскомъ уѣздѣ, великобританскаго подданнаго, С.-Петербургскаго купца Рейнольдса, въ Девятинской волости, на землѣ, арендованной у крестьянъ Рубежскаго общества; заводъ этотъ уже оконченъ постройкою съ установкою машинъ и въ концѣ 1906 г. предполагалъ открыть дѣйствія (съ ноября мѣсяца—начала операціоннаго года по лѣснымъ операціямъ), второй заводъ, фирмы С.-Петербургскаго купца Бѣляева, начатъ постройкою на мѣстѣ сгорѣвшаго завода въ с. Соломенномъ, купленномъ со всею землею у владѣльца его, купца Пименова; дѣйствія заводъ предполагаетъ тоже открыть съ осени текущаго года.

Производительность дѣйствовавшихъ въ 1906 году заводовъ выразилась въ суммѣ—2518058 руб. при 43 болѣе крупныхъ заводскихъ предпріятіяхъ (свыше 1000 руб.) и при 2958 рабочихъ на нихъ. Противъ предыдущаго года заводовъ показано менѣе на 9, изъ нихъ 7 прянично-булочныхъ—свѣдѣнія о которыхъ совсѣмъ не были доставлены, или производительность показана менѣе 1000 руб. По оборотамъ всѣхъ дѣйствовавшихъ заводовъ уменьшеніе произошло на 495 тыс. руб.,—

\*) Прилагаются вѣдомости № 8 о фабрикахъ и заводахъ съ оборотами свыше 1000 руб. и приложеніе къ ней о мелкихъ промышленныхъ заведеніяхъ.

въ томъ числѣ въ сравнительно крупной суммѣ по чугунно-плавильному заводу въ Олонецкомъ уѣздѣ и тремъ лѣсопильнымъ заводамъ. Въ частности по группамъ промышленность заведеній—увеличеніе или уменьшеніе выразились въ слѣдующемъ:

*I-я группа* (обдѣл. растительные продукты). По главному производству въ этой группѣ—лѣсопильнымъ заводамъ замѣчено сокращеніе производства на 88 тыс. руб., не смотря на то, что лѣсная дѣятельность, какъ сказано ранѣе (см. отд. «промыслы»), была въ этомъ году усиленнѣе прошлогодней. Произошло это потому, что не работалъ, какъ замѣчено выше, совсѣмъ одинъ заводъ Пименова—въ с. Соломенномъ, полгода только былъ въ дѣйствиіи заводъ въ Петрозаводскѣ, значительное время—съ октября 1905 г. по 22 сентября 1906 г.—не работалъ Шальскій заводъ въ Пудожскомъ уѣздѣ, по случаѣ капитальнаго ремонта и, наконецъ, сократилось производство на лѣсопильномъ заводѣ Брандтъ и К<sup>о</sup> въ г. Вытегрѣ, въ виду предположенія окончательно закрыть заводъ въ половинѣ отчетнаго года, вслѣдствіе предполагавшейся ликвидаціи лѣсныхъ операцій въ Олонецкой губерніи этой фирмой. Всѣ остальные лѣсопильные заводы по суммѣ производства превысили сумму предшествовавшаго года. Изъ другихъ предприятий этой группы работала хорошо картонная фабрика въ Вытегорскомъ уѣздѣ на 10 тыс. р. болѣе 1905 г., другая фабрика, тоже работавшая хорошо, сгорѣла въ концѣ года.

*II-я группа* (обд. животные продукты) дала въ общемъ прибыль въ производствахъ, преимущественно по кожевенному, и мѣховымъ по выдѣлкѣ мѣховъ изъ бѣлки, цѣны на которые были, какъ и въ 1905 г., очень высоки на нижегородской ярмаркѣ (кромѣ того еще не доставлено свѣдѣній по 3-мъ бѣличьимъ производствамъ).

*III-я группа* (обд. ископаемые продукты) уменьшеніе производства по этой группѣ упало на весьма крупную сумму, почти до 500 тыс. руб.; въ томъ числѣ по одному чугунно-плавильному заводу О-ва Путиловскихъ заводовъ въ с. Видлицахъ, Олонецкаго уѣзда, на 432 тыс. и охра-мѣловомъ на 16 тыс. руб. Причина сокращенія въ оборотахъ по первому та, что съ марта 1906 г. былъ заводъ приостановленъ, главнымъ образомъ, вслѣдствіе задержки отпуска лѣсныхъ матеріаловъ и дровъ на уголь изъ казенныхъ дачъ; дѣйствительно дѣлянки отводились для надобностей этого завода казною только лѣтомъ отчетнаго года и въ текущемъ 1907 г. Второй охра-мѣловой заводъ сравнительно мало выработалъ матеріаловъ—мѣла и глины, вслѣдствіе малаго спроса на эти матеріалы въ С.-Петербургѣ; кромѣ того на это повліяло то, что мѣстные крестьяне Макачевской волости на своихъ домашнихъ мѣловыхъ мельницахъ перерабатываютъ этого ископаемаго матеріала значительное количество, сдавая матеріалъ арендаторамъ,—такъ на этихъ

мельницахъ было переработано въ 1906 г. мѣлу 65000 пуд., извести 2000 пуд. и глины добыто 40000 пуд. Кромѣ того для надобностей казеннаго завода въ Петрозаводскѣ крестьянами доставлено 23048 пуд. огнеупорной глины. На красочномъ заводѣ выработано муміи 11314 пуд., охры 8215, сурика 4620 и мѣлу только 12615 пуд.

По IV-й группѣ (смѣшанныхъ производствъ) измѣненій противъ 1905 г. почти не произошло, хотя производство на паровыхъ мастерскихъ увеличилось противъ 1905 г. на 20 тыс. руб. Изъ числа типографій и переплетныхъ показана одна только частная типографія въ Петрозаводскѣ, имѣющаяся въ г. Вытегрѣ тоже частная типографія, по суммѣ производства какъ незначительная—около 1000 руб., не включена въ вѣдомость, какъ равно и казенная типографія, производство которой выше всѣхъ существующихъ въ губерніи типографій.

Такимъ образомъ, по всѣмъ группамъ частныхъ предприятий производительность, по сравненію съ предшествовавшимъ годомъ, сократилась частью по причинамъ, сейчасъ указаннымъ: отчасти это объясняется неполнотою данныхъ, представленныхъ объ этихъ заведеніяхъ полиціей и заводчиками.

Изъ казенныхъ заводовъ въ 1906 г. по суммѣ оборотовъ успѣшно работаль заводъ Александровскій—снарядо-литейный, обороты его за отчетный годъ увеличились на 182 т. руб., на что повліяла реформа механизмовъ завода, произведенная въ три предыдущіе 1903—1905 г.г. Реформа заключалась главнѣе всего въ расширеніи и улучшеніи механическаго оборудованія завода, вмѣсто устарѣвшаго стараго. Заработокъ мѣстныхъ рабочихъ мастеровыхъ отъ этого также значительно за этотъ трехгодичный періодъ увеличился, особенно, въ отчетномъ году. На это послѣднее повліяло, впрочемъ, и впервые выразившееся на нашемъ заводѣ въ этомъ году требованіе рабочихъ о повышенной платѣ за работы и вообще улучшеніи ихъ быта. За счетъ завода, напр., прекращенъ вычетъ изъ заработной платы на содержаніе больницы и др. На такое, такъ сказать, повышенное настроеніе заводскихъ рабочихъ, надо замѣтить грубыхъ и мало развитыхъ, повліяли бывшія въ 1906 г. волненія рабочихъ въ крупныхъ промышленныхъ центрахъ, отразившіяся и на нашихъ рабочихъ по случаю приглашенія специалистовъ—мастеровъ изъ другихъ заводовъ на мѣстный заводъ для ознакомленія нашихъ рабочихъ съ новыми машинами, работа на которыхъ здѣшнему рабочему не была посильна по неумѣнью.

Изъ 3-хъ вспомогательныхъ казенныхъ чугунно-плавильныхъ заводовъ, работаль только одинъ Валазминскій въ Повѣнецкомъ уѣздѣ, два другіе завода—Суоярвскій въ Финляндіи и Кончезерскій закрыты. На Валазминскомъ заводѣ въ 1906 г. выплавка чугуна не много сократилась по случаю ремонтныхъ строительныхъ работъ.

За дороговизною стоимости добыванія своего мѣстнаго чугуна, послѣдній доставляется на Александровскій заводъ съ Уральскихъ заводовъ.

Въ 1906 г. по нарядамъ военнаго и морского вѣдомствъ выработано снарядовъ: стальныхъ 110687 шт. и чугунныхъ 92988 шт., а всего 203675 шт. Выработки издѣлій для частной продажи почти не производится на этомъ заводѣ.

На Александровскомъ заводѣ производились въ отчетномъ году слѣдующія работы:

1) Построенъ новый желѣзный водопроводъ отъ Лабановской плотины до завода .	61510 р. 32 к.
2) Устроены бассейнъ и водопроводное русло . . . . .	11435 р. 33 к.
3) Построено зданіе для новой электрической станціи и помѣщеніе для 2-хъ турбинъ и динамо-машины . . . . .	7370 р. 54 к.
4) Приобрѣтены и установлены 2 турбины и динамо-машина въ новую электрическую станцію . . . . .	21857 р. 93 к.
5) Устроена электрическая канализація отъ динамо до распредѣлительной доски съ освѣщеніемъ электрической станціи . . . . .	6332 р. 23 к.
6) Перенесена и установлена старая турбина съ динамо-машиной въ новую центральную электрическую станцію . . . . .	2125 р. 14 к.
Итого на сумму .	110631 р. 49 к.

д) Т о р г о в л я \*).

По свѣдѣніямъ казенной палаты всякаго рода торговыхъ документовъ въ губерніи въ 1906 году (операционномъ) выдано было 5350, а именно: въ городахъ 1235 и селеніяхъ 4115; изъ общаго числа было выдано годовыхъ 5038 и полугодовыхъ 312. По сравненію съ предшествовавшимъ годомъ выдано болѣе на 1468.

Сообразно этому увеличилось и поступленіе промысловаго налога въ этомъ году на 5892 руб., а именно по уѣздамъ (съ городами):

	Поступило.	Противъ 1905 г.
Петрозаводскому . . . . .	18076 руб.	142 руб.
Олонецкому . . . . .	7479 »	546 »
Лодейнопольскому . . . . .	12117 »	657 »
Вытегорскому . . . . .	11913 »	882 »
Каргопольскому . . . . .	10806 »	1166 »
Пудожскому . . . . .	7192 »	1454 »
Повѣнецкому . . . . .	6074 »	1045 »
Всего	73657 руб.	5892 руб.

\*) Прилагаются вѣдомости: о числѣ торговыхъ документовъ № 9; о ярмаркахъ № 10 и о числѣ торговыхъ заведеній № 11.

Такое увеличеніе въ поступленіи основнаго промысловаго налога произошло, главнымъ образомъ, вслѣдствіе усиленной выборки въ этомъ году промышленныхъ промысловыхъ свидѣтельствъ, особенно высшихъ разрядовъ, затѣмъ отъ усиленной выборки свидѣтельствъ на торговля суда и на личныя промысловыя занятія, особенно на занятія приказчиковъ 1 класса. Отъ продажи же промысловыхъ документовъ на торговля заведенія и предпріятія послѣдовало небольшое уменьшеніе въ поступленіи промысловаго налога.

Торговля обороты на мѣстныхъ въ губерніи *ярмаркахъ* (40) были лучше предшествовавшаго года, такъ выразились они въ суммѣ:

по привозу	.	1002377 руб.	—	2828 руб.
» продажъ	.	562276	»	+ 105376

Сравнительно лучшей торговлѣ на ярмаркахъ способствовало значительно улучшившееся экономическое состояніе крестьянъ, благодаря хорошему урожаю хлѣбовъ въ 1906 году.—На извѣстной въ губерніи Шунгской ярмаркѣ очень успѣшно шла торговля шкурами звѣрей разныхъ сортовъ, особенно бѣличьими (до 150 тыс. штукъ продано). Торговля лошадьми на ярмаркахъ, по преимуществу на 6 сельскихъ— въ Олонецкомъ уѣздѣ—2, Каргопольскомъ—3 (въ городѣ одна) и Повѣнецкомъ—1, тоже была лучше прошлогодней, обороты по покупкѣ лошадей мѣстными жителями доходили до 100 т. руб., а лошадей куплено до 2 т. штукъ.—Лошади покупались въ большой части финской породы—на ярмаркахъ въ Олонецкомъ у.—Свирскомъ монастырѣ и въ Повѣнецкомъ—Шунгѣ; вологодской и мезенской породы въ Вытегрѣ и на Каргопольскихъ ярмаркахъ. Кромѣ мѣстныхъ ярмарокъ лошади въ большомъ количествѣ покупались еще, особенно жителями Вытегорскаго уѣзда, на ярмаркахъ въ сосѣднихъ губерніяхъ—Вологодской и Новгородской. Помощь бѣднымъ безлошаднымъ крестьянамъ со стороны земствъ и въ отчетномъ году была оказана въ весьма незначительномъ размѣрѣ, такъ изъ имѣющагося при губернской управѣ 6000 руб. фонда и изъ фондовъ мѣстныхъ земствъ выдано только около 1500 рублей. Вѣроятно, малое пользованіе ссудами объясняется отчасти неизвѣстностью, куда крестьянину обращаться за помощью, а также и стѣснительностью условій, при которыхъ выдается помощь, напр., уплата въ краткій срокъ (не болѣе 2 лѣтъ) и поручительство за берущихъ ссуду со стороны состоятельныхъ крестьянъ.—Средства на покупку какъ лошадей, такъ и другаго инвентаря приобрѣтаются крестьянами отъ разныхъ промысловъ. Какихъ либо учрежденій кредитно-ссудныхъ для нихъ въ губерніи не имѣется. Имѣющіеся въ губерніи 3 городскихъ банка обслуживаютъ по преимуществу мѣстныхъ городскихъ жителей; банки имѣются въ городахъ: Петрозаводскѣ, Вытегрѣ и Каргополѣ. Въ гор. Вытегрѣ, кромѣ того, имѣется

городской ломбардъ. Для сельскихъ же жителей губерніи, гдѣбы они могли воспользоваться хотя небольшою ссудой, на случай нужды, такихъ учрежденій нѣтъ. Въ прежніе годы оказывали хотя небольшую помощь существовавшія для мелкаго кредита *ссудо-сберегательныя кассы* при волостныхъ правленіяхъ, — въ настоящее же время эти кассы почти окончательно захирѣли, вслѣдствіе плохого веденія дѣла въ нихъ и какой либо существенной пользы крестьянамъ не оказываютъ.

Главная *торговля* въ губерніи—по ввозу: хлѣбъ и другіе колоніальные товары и по вывозу: лѣсные матеріалы, рыба, птица и звѣриныя мѣха. Центральнымъ пунктомъ торговаго движенія въ губерніи служитъ Маріинская система, обслуживающая почти все уѣзды губерніи, за исключеніемъ Каргопольскаго и части Повѣнецкаго уѣзда. Для этихъ уѣздовъ товаро-обмѣномъ служатъ желѣзныя дороги—Вологодско-Архангельская для Каргопольскаго уѣзда и Финляндская съ ближайшей станціей Іоенсу—Сердоболь для западной части Повѣнецкаго уѣзда и отчасти Олонецкаго и Петрозаводскаго.

По даннымъ Вытегорскаго Округа путей Сообщенія, въ навигацію 1906 года, на главныхъ пристаняхъ Маріинской системы въ предѣлахъ губерніи грузилось слѣдующее число судовъ съ разнымъ товаромъ и гонокъ съ лѣсомъ:

Пристани:	Судовъ.	Гонокъ.	На сумму.
Константиновская . . . . .	428	130	604037 руб.
Вытегорская . . . . .	181	93	227245 »
		930 пл.	
Мегорская . . . . .	100	75	78265 »
		750 пл.	
Вознесенская . . . . .	557	623	831346 »
		6230 пл.	
Подпорожская . . . . .	162	63	116040 »
Итого . . . . .	1428	984	1856933 руб.
		7910 пл.	

Противъ 1905 года — 504+243 гон.+183446 руб.

Главный грузъ на отправленныхъ судахъ—дрова, доски, дранка штукатурная, спичечная лучина, ивовая кора, картонъ древесный, мѣлъ, глина, разнаго сорта краски, рыжики и проч. Скоропортящіеся товары, напр., рыба и птица, раки и проч. идущіе въ Петербургъ въ очень большихъ партіяхъ, отправляются на товарно-пассажирскихъ пароходахъ. Въ предѣлы Олонецкой губерніи на судахъ и пароходахъ главный товаръ привезенъ—хлѣбный и для нуждъ Александровскаго завода чугуна и разныя машины. Судорабочихъ на грузившихся въ предѣлахъ губерніи судахъ было до 8 тыс. человекъ.

Помимо грузившихся въ предѣлахъ губерніи и отправленныхъ къ С.-Петербургу грузныхъ судовъ, мимо главной при-

стани Вознесенской прошло въ обѣ стороны—къ С.-Петербургу и обратно къ Рыбинску грузныхъ, подгруженныхъ и порожнихъ—4141.

Кромѣ того, въ предѣлахъ Олонецкой губерніи по Ладожскому озеру для мѣстныхъ жителей Олонецкаго уѣзда и потребностей Видлицкаго завода привозился разный товаръ, а также и отправлялся съ мѣста—лѣсной матеріаль, рыба, сѣно и чугуны съ завода въ слѣдующемъ количествѣ:

<i>Привезено:</i> а) разнаго товара: на . . . . .	148000 руб.
» б) съ Финляндіи для завода концентрата, руды бринетной и др.	100000 »
<i>Отправлено:</i> изъ предѣловъ уѣзда: лѣсныхъ матеріаловъ на . . . . .	180000 руб.
чугуна и др. матеріаловъ . . . . .	270000 »

Часть лѣсныхъ матеріаловъ—бревенъ была отправлена въ Финляндію, въ с. Питкяранду, на лѣсопильные заводы.

*Аварій* съ судами по Маріинской системѣ и Ладожскому озеру въ предѣлахъ губерніи было: на системѣ—51, въ томъ числѣ: повреждено—16, сгорѣло—6, затонуло—29 и Ладожскомъ озерѣ—4 разбито отъ бури.

Всѣхъ пароходовъ, плававшихъ по Онежскому озеру, р. Свири и каналу было 86, изъ нихъ товарно-пассажирскихъ—13 и буксирныхъ—73.

Навигация *открылась:* по Онежскому озеру 1) между Петрозаводскомъ и С.-Петербургомъ—25 апрѣля; 2) Пудожемъ и Вознесеньемъ—27 и 3) Повѣнцомъ и Петрозаводскомъ—25. По каналу: между Вытегрой и Вознесеньемъ 12 апрѣля и между Бѣлозерскомъ и шлюзомъ св. Андрея 23 апрѣля. *Закрытіе навигации* было на озерѣ 23 октября, на каналѣ 11—12.

Плаваніе судовъ и пароходовъ по р. Свири было беспрепятственно такъ какъ уровень воды былъ довольно высокъ за все время лѣтнее и къ осени только замѣтно онъ понизился.

е) Движеніе населенія \*).

По исчисленію полиціи общее число жителей въ губерніи къ 1 января 1907 года состояло изъ 413571 человекъ обоого пола, въ томъ числѣ:

	Болѣе 1906 г.
въ городахъ . . . . .	28099 + 97 чел.
» уѣздахъ . . . . .	385472 + 4793 ч.

Незначительное увеличеніе населенія городского объясняется большей смертностью въ городахъ, такъ въ 1905 г.

\*) Прилагаются вѣдомости: о числѣ жителей № 12 и движеніи населенія № 13.



прироста отъ рожденій было только—33 чел., а въ отчетномъ — число рожденій надъ смертностью прибыли не дало никакой, пришло же населенія совсѣмъ мало у насъ бываетъ, такъ какъ города наши не отличаются никакой промышленностью, что-бы притягивало въ нихъ стороннее населеніе. Тоже почти можно сказать и о сельскомъ населеніи, притокъ пришло населенія если и бываетъ, то только временный, на лѣтнее время, болѣе оживленное.

По *родному языку* преобладающее населеніе въ губерніи великоруссы—до 80%, затѣмъ слѣдуютъ кореллы 16% и чудь 4%. Послѣдніе два ассимилируются среди русскихъ годъ отъ году, забывая свой языкъ, на это особенно вліяетъ школа, гдѣ подрастающее поколѣніе приучается обязательно говорить по-русски, а затѣмъ взрослое населеніе, вращаясь среди чисто русскаго населенія, напр., при отхожихъ промыслахъ, знакомится съ русской рѣчью въ силу необходимости. Изъ великорусскаго населенія, особый говоръ наблюдается только въ Заонежьѣ, съ обязательнымъ удареніемъ на первомъ слогѣ каждаго слова.

Въ общемъ числѣ жителей числится иновѣрческаго населенія (лютеранъ, католиковъ, евреевъ) до 4000 чел. об. пола.

Въ отношеніи рождаемости, смертности и браковъ среди населенія губерніи 1906 г. въ благопріятномъ видѣ представляется только въ отношеніи браковъ и рожденій. Смертность же превысила число таковой предшествовавшего года на 132.

Въ отчетномъ году въ средѣ всѣхъ вообще жителей было заключено: *браковъ* 4007, болѣе предшествовавшего года на 1615. Причины такого увеличенія брачующихся—улучшившееся экономическое положеніе крестьянскаго населенія, которое въ годы бѣдныя по урожаямъ избѣгаетъ жениться, такъ какъ свадьбы въ деревняхъ, даже для средней крестьянской семьи, обходятся не дешево. Въ 1906 году по метрическимъ даннымъ духовной консисторіи:

*Р о д и л о с ь:*

По губерніи . . . . .	9482 м. 9090 д. =	18572 об. п.
Болѣе 1905 г. на . . . . .	1184 » 1044 » =	2228 » »

*У м е р л о:*

По губерніи . . . . .	7286 м. 6751 ж. =	14037 об. п.
Противъ 1905 г. . . . .	+ 217 » — 85 » +	132 » »

*Приростъ* отъ рожденій—4535, болѣе 1906 г. на 2096, т. е. почти въ два раза болѣе прироста предыдущаго года. Нужно замѣтить при этомъ, что вся прибыль упадетъ единственно на сельское населеніе, города же, какъ замѣчено было раньше, дали только убыль влѣдствіе большей смертности, противъ рожденій по городамъ—Петрозаводску, Олонцу, Каргополю и Вытегрѣ.

Отъ перечисленій жителей изъ Олонецкой губерніи въ

другія и обратно, колебаніе въ движеніи населенія не замѣтное, такъ какъ таковыхъ перечисленій бываетъ самое малое число; такъ въ отчетномъ году, по свѣдѣніямъ казенной палаты, исключено изъ Олонецкой губерніи, за перечисленіемъ въ другія, 44 лица (23 м. и 11 ж.), а въ Олонецкую—перечислено изъ другихъ—133 лица (85 м. и 48 ж.) Такимъ образомъ отъ перечисленій прибыль въ населеніи выразилась въ 89 человекъ. Изъ числа выселившихся изъ губерніи, между прочимъ, изъ Повѣнецкаго уѣзда 3 лица переселились въ Уссурийскій край.

## II.

### П о д а т и и п о в и н н о с т и .

#### а) О к л а д н ы е с б о р ы . \*)

Общій размѣръ всѣхъ слѣдуемыхъ съ населенія губерніи сборовъ выразился въ 1906 году въ слѣдующихъ цифровыхъ данныхъ (за исключеніемъ мірскихъ сборовъ).

Наименованіе сборовъ	Слѣдовало поступить съ причисленіемъ. **)		Исключено въ 1906 г.		Взыскано въ 1906 г.		Осталось въ недоимкѣ къ 1907 г.		Всего.
	Недоимокъ.	Оклада.	Недоимокъ.	Оклада.	Недоимокъ.	Оклада.	Недоимокъ.	Оклада.	
Казенные	206953 р. 56 к.	285814 р. 80 к.	20473 р. 86 к.	122694 р. 18 к.	66983 р. 60 к.	77627 р. 75 к.	119496 р. 10 к.	85492 р. 87 к.	204988 р. 97 к.
Земскіе	405812 р. 92 к.	1269211 р. 83 к.	3753 р. 5 к.	1042 р. 39 к.	162848 р. 81 <sup>3</sup> / <sub>4</sub> к.	1111166 р. 4 к.	239211 р. 7 <sup>1</sup> / <sub>2</sub> к.	157003 р. 40 к.	396214 р. 47 <sup>1</sup> / <sub>2</sub> к.
Всего	612766 р. 48 к.	1555026 р. 63 к.	24226 р. 91 к.	123736 р. 57 к.	229832 р. 41 <sup>3</sup> / <sub>4</sub> к.	1188793 р. 79 к.	358707 р. 17 <sup>1</sup> / <sub>2</sub> к.	242496 р. 27 к.	601203 р. 44 <sup>1</sup> / <sub>2</sub> к.
	2167793 р. 11 к.		147963 р. 48 к.		1418626 р. 20 <sup>3</sup> / <sub>4</sub> к.		601203 р. 44 <sup>1</sup> / <sub>2</sub> к.		

Въ поясненіе приведенныхъ свѣдѣній слѣдуетъ замѣтить слѣдующее:

1) По *казеннымъ сборамъ* окладъ увеличился по сравненію съ предыдущимъ годомъ на 17637 р. 78 к., въ томъ числѣ: по государственному поземельному налогу на 8672 р. 50 к. и по выкупнымъ платежамъ 8870 руб. 78 коп. Эта послѣдняя цифра не составляетъ собственно особаго начисленія, она составляетъ часть отсроченныхъ и разсроченныхъ съ крестьянъ платежей за прежніе годы,—часть подлежащая къ поступленію въ отчетномъ году. Поступленіе казенныхъ платежей противъ 1905 года было очень слабое, такъ въ 1905 г. поступило этихъ сборовъ болѣе 120 тыс. руб., а въ отчетномъ году только 77

\*) Прилагаются вѣдомости: № 14 о поступленіи сборовъ и приложеніе къ ней о недоимкахъ.

\*\*) О причисленіяхъ недоимокъ и оклада см. вѣдомость № 14.

тыс. руб., хотя недоимка въ общемъ по казеннымъ сборамъ и уменьшилась на небольшую впрочемъ сумму противъ 1906 года. Это объясняется тѣмъ, что Государемъ Императоромъ въ минувшемъ 1905 году даны большія облегченія крестьянамъ въ податномъ бремени чрезъ прекращеніе взиманія выкупныхъ платежей за земли, отведенныя крестьянамъ въ земельно-подсѣчный и лѣсной надѣлы. Сумма, взимаемая ежегодно съ крестьянъ Олонецкой губерніи со времени выдачи владѣнныхъ записей, простиралась до 240 тыс. руб. На основаніи Высочайшаго Указа 3 ноября 1905 г. выкупные платежи уменьшены были съ 1 января 1906 г. на половину, а съ 1 января 1907 г. взиманіе этихъ платежей совсѣмъ прекращено. Съ крестьянъ Олонецкой губерніи, такимъ образомъ, въ силу указаннаго Высочайшаго повелѣнія, сложены были въ 1906 г. 119 тыс. руб.; кромѣ того исключено недоимокъ и оклада до 7850 руб. Въ общемъ числѣ исключенныхъ недоимокъ 20145 р., собственно исключено 4274 р., остальные 15871 р. значатся исключенными временно, за перечисленіемъ ихъ въ отсроченные платежи, но впослѣдствіи взысканію онѣ подлежатъ, т. е. по окончаніи сроковъ отсрочекъ.

2) По *земскимъ сборамъ* окладъ уменьшился въ общемъ противъ 1905 года почти на 70 тыс. рублей, въ этомъ числѣ: по губернскому земскому сбору уменьшеніе выразилось въ суммѣ 80 тыс. руб., въ частности по сбору съ земель и лѣсовъ на 74 тыс. руб. Оклада же уѣзднаго земскаго сбора начислено было болѣе предшествовавшаго года на 10 тыс. руб., и то единственно съ недвижимыхъ имуществъ въ городахъ. Поступленіе земскихъ сборовъ было успѣшнѣе предыдущаго года, такъ въ 1905 г. поступило всего оклада и недоимокъ 1249 тыс. руб., въ 1906 г.—1274 тыс. руб., болѣе почти на 25 т. руб., объясняется это тѣмъ, что, какъ замѣчено было выше (см. отд. «промыслы»), въ отчетномъ году производилась усиленная продажа лѣсныхъ матеріаловъ изъ крестьянскихъ надѣловъ—земельнаго и лѣсного, попенная плата отъ продажи лѣса и зачислялась въ извѣстной части въ податные сборы. Взысканіе сборовъ въ порядкѣ обычномъ, помимо указаннаго, было неуспѣшно. Какъ на фактъ, небывалый еще въ Олонецкой губерніи, слѣдуетъ указать, что въ отчетномъ году были случаи отказа крестьянъ отъ уплаты именно земскихъ сборовъ, причемъ крестьяне ссылались на то, что земство беретъ съ крестьянъ очень большіе сборы, а пользы, наоборотъ, имъ крестьянамъ, приносить мало. Этому факту и нужно собственно приписать, что начислено было оклада земскихъ сборовъ меньше 1905 г. Такое прискорбное явленіе, какъ отказъ отъ уплаты податей,—явленіе не мѣстное, а привнесенное извнѣ,—изъ губерній, преимущественно среднихъ, гдѣ подъ вліяніемъ пропаганды, крестьяне рѣшительно отказывались отъ уплаты земскихъ сборовъ. Въ видахъ успокоенія крестьянъ, что земство не обременяетъ сборами крестьянъ въ свою пользу, а напротивъ

дасть больше, чѣмъ получаетъ отъ нихъ, предприняты были земскими управами мѣры—опубликованіе цифровыхъ данныхъ, сколько крестьяне платятъ земству и сколько расходуетъ, напротивъ, на крестьянъ земство изъ другихъ сборовъ—не крестьянскихъ. Такъ, изъ свѣдѣній, доставленныхъ Олонецкою казенною палатою, дѣйствительно видно (см. вѣдомость), что окладъ земскихъ сборовъ въ 1906 году—съ надѣльныхъ земель сельскихъ обществъ равнялся 255176 руб., между тѣмъ весь окладъ—губернскій и уѣздныхъ земскихъ сборовъ—съ земель и лѣсовъ вообще, составлялъ въ этомъ же году 1268000 руб., слѣдовательно, сборы собственно съ крестьянъ составляютъ только 20,0% обложенія. Главнымъ же плательщикомъ земства съ самаго основанія земства въ губерніи и по настоящее время является казна, которою ежегодно уплачивается за свои земли и лѣса до 850 тыс. руб.

По свѣдѣніямъ той-же казенной палаты въ 1906 году, съ разрѣшенія департамента окладныхъ сборовъ, предоставлены были по ходатайствамъ крестьянъ нѣкоторыхъ селеній льготы по уплатѣ недоимокъ окладныхъ сборовъ, выражающіяся въ отсрочкѣ уплаты таковыхъ за предѣлы 1906 года, а именно, отсрочки разрѣшены отъ 2 до 4 лѣтъ (съ 1906 по 1909 г.г.) уплатою 402 селеніямъ, изъ нихъ въ Олонецкомъ уѣздѣ—169 сел., а именно: Важинской волости—11, Ведлозерской—60, Неккульской—62, Мятусовской—9 и Туломозерской—27; въ Петрозаводскомъ уѣздѣ—233 сел.: Толвуйской—90, Кондопожской—50 и Великогубской—93.

б) Городскіе доходы и расходы. \*)

По смѣтамъ городскихъ управъ и упрощенныхъ управленій на 1906 годъ исчислено было къ поступленію доходовъ . . . . .	126791 р. 21 к.
Въ дѣйствительности поступило . . . . .	122704 р. 93 к.
Израсходовано . . . . .	125771 р. 23 к.

Такимъ образомъ, недоборъ въ поступленіи противъ смѣтнаго исчисленія выразился въ 4100 руб., который и покрытъ былъ изъ другихъ источниковъ и отчасти изъ запаснаго капитала.

Въ частности, по сравненію съ предшествовавшимъ годомъ, начисленіе было очень незначительно на 1613 руб., въ виду того, что сборы поступаютъ годъ отъ году неаккуратно. Поступленіе доходовъ въ 1906 г. выразилось въ большей суммѣ, чѣмъ въ предшествовавшемъ году, а именно на 8725 руб.

\*) Прилагаются вѣдомости: № 15 о городскихъ доходахъ и расходахъ, капиталахъ и недоимкахъ; приложения къ ней: а) о доходахъ, дѣйствительно поступившихъ и б) о расходахъ, дѣйствительно произведенныхъ.

Это увеличеніе, вызванное мѣстными условіями городского хозяйства, главнѣйшимъ образомъ послѣдовало въ губернскомъ городѣ (4 т. руб.) и частію въ уѣздныхъ—Олонцѣ, Вытегрѣ и Пудожѣ. По г. Петрозаводску доходъ увеличился противъ смѣтнаго назначенія за полученіемъ отъ казны пособія по содержанию дополнительнаго штата полицейской команды, по г. Олонцу получено въ безвозвратное пособіе отъ губернскаго земства на постройку пожарнаго обоза и каланчи 500 руб. и на содержаніе городскихъ позаимствовано у казны 600 руб. и изъ благотворительнаго мѣщанскаго капитала 125 руб.,—по остальнымъ городамъ большее поступленіе зависело отъ лучшаго сбора по разнымъ доходнымъ статьямъ.

*Расходовъ* произведено противъ смѣтнаго исчисленія болѣе по Петрозаводску—6 т. р., Вытегрѣ 2 т. р. Причиной къ увеличенію расхода по этимъ городамъ послужилъ расходъ по содержанию дополнительнаго штата полицейскихъ командъ, а по Петрозаводску, кромѣ того, произведенны затраты по постройкѣ новаго зданія для арестантскихъ камеръ при полиціи и квартиръ городскихъ и по покупкѣ рукавовъ для пожарной паровой машины.

Сумма *невыполненныхъ расходовъ* (платежей) равняется по всѣмъ городамъ 40151 руб., въ томъ числѣ по городамъ Петрозаводску и Вытегрѣ составляетъ почти 32 т. р., или  $\frac{2}{3}$  общей суммы. Значительность суммы невыполненныхъ расходовъ здѣсь объясняется весьма слабымъ поступленіемъ платежей въ городскія кассы по аренднымъ, оброчнымъ и др. статьямъ, напр., по г. Вытегрѣ до сихъ поръ числится неуплаченнымъ долгъ военнаго вѣдомства въ суммѣ 1075 руб. за землю, занятую въ 1899 г. подъ стрѣльбище. Всей *недоимки* числится въ соотвѣтствіи невыполненнымъ платежамъ 39607 руб. Съ поступленіемъ въ кассы числящейся недоимки городскія управленія легко-бы могли сбалансировать прихода-расходныя смѣты, но на это надѣяться очень трудно, вслѣдствіе неаккуратнаго изъ году въ годъ платежа не только недоимки, но и оклада.

Городскими управленіями въ отношеніи сборовъ констатируется тотъ фактъ, что домохозяева городскіе, въ главной массѣ мѣщане, стараются прежде всего уплатить казенный налогъ и земскіе сборы, къ платежамъ же городскимъ относятся болѣе индифферентно, забывая, что здѣсь то и нужно бы болѣе быть аккуратнымъ плательщикомъ, такъ какъ сборы эти идутъ на благоустройство и пользу городовъ—мѣстожительства ихъ.

Сумма *запасныхъ капиталовъ*, составляющая 214698 руб. противъ 1905 года уменьшилась на 14605 руб., а именно: по Повѣнцу 10 т. р., Петрозаводску 7 тыс. руб. Позаимствованіе изъ запаснаго капитала по г. Повѣнцу сдѣлано, главнымъ образомъ, на нужды строительныя, именно постройку училищныхъ зданій 7402 руб. и частію на уплату земскихъ сборовъ 1697 р. По г. Петрозаводску сумма позаимствованна на выдачу

пособія женамъ запасныхъ нижнихъ чиновъ, призванныхъ въ 1904—5 г.г. на войну, ремонтъ казармъ и на расходы по составленію избирательныхъ списковъ въ Государственную Думу.

в) Акцизные сборы.

Отчетный годъ по размѣрамъ выручки отъ продажи питей—водки и спирта былъ однимъ изъ выдающихся годовъ за все время существованія въ губерніи казенной продажи питей, т. е. съ 1898 года. Размѣръ этихъ операцій усматривается изъ слѣдующаго сопоставленія цифровыхъ данныхъ прихода и расхода.

		С у м м а.	
		РУБ.	КОП.
<b>В ы р у ч е н о:</b>			
1	Отъ продажи питей . . . . .	1303830	10
2	За невозвращенную стеклянную посуду .	6819	38
3	Отъ продажи денатурированнаго спирта и денатурирующихъ веществъ . . . . .	2280	80
4	Случайныхъ поступленій . . . . .	641	64
5	Отъ комиссіонной продажи питей частныхъ фирмъ чрезъ казенное управленіе . . . . .	210	—
	Итого . . . . .	1313781	92
<b>И з р а с х о д о в а н о:</b>			
1	Стоимость спирта въ проданныхъ питьяхъ	164561	75
2	Перевозка вина изъ складовъ въ склады и въ винныя лавки . . . . .	43404	56
3	Содержаніе продавцовъ винныхъ лавокъ .	36227	50
4	Очистка, разливъ и укладка вина въ складахъ	29307	81
5	Пособія попечительствамъ о народной трезвости . . . . .	23005	—
6	Наемъ помѣщеній для винныхъ лавокъ, отопленіе и освѣщеніе ихъ . . . . .	20348	—
7	Содержаніе служащихъ при складахъ и запасныхъ магазинахъ . . . . .	13824	38
8	Наемъ помѣщеній подъ склады и магазины, отопленіе и освѣщеніе и содержаніе ихъ	9754	50

		С у м м а.	
		РУБ.	КОП
9	Вознагражденіе городамъ и земствамъ, вза- мѣнъ сбора съ патентовъ . . . . .	9457	99
10	Уплаты налоговъ на казенныя имущества	7955	47
11	Содержаніе и разъѣздныя деньги сбор- щикамъ и стражникамъ и расходы по пе- ресылкѣ казенной выручки по почтѣ . .	6754	85
12	Награды чинамъ акцизнаго надзора, воль- нонаемнымъ служащимъ и чинамъ полиціи	5450	—
13	Расходы по пенсіонному обезпеченію слу- щихъ . . . . .	2273	89
14	Перевозка ректификованнаго спирта и отгоновъ . . . . .	3307	96
15	Стоимость невозвращенной стеклянной посуды . . . . .	5743	5
16	Бой и бракъ стеклянной посуды . . .	6910	43
17	Разныя другіе расходы . . . . .	9864	50
Итого . . .		398151	64
<b>Ч и с т ы й   д о х о д ъ :</b>			
1	Прибыль на проданное вино и спиртъ .	914063	47
2	Прибыль на проданную стеклянную посуду	1076	33
3	Комиссіонный сборъ . . . . .	210	—
4	Прочія поступленія . . . . .	641	64
5	Убытокъ на проданный денатурированный спиртъ . . . . .	361	16
Итого чистаго дохода .		915630	28

Въ частности въ отношеніи потребленія питей, по сравне-  
нію съ предыдущимъ годомъ, результаты этого года вырази-  
лись въ слѣдующемъ:

	1906 г.	1905 г.	Болѣе.
Продано вина и спирта . .	162769 в.	128079 в.	34690 в.
Получено валового дохода .	1313782 р.	1033157 р.	280625 р.
Расходовъ произведено . .	396152 »	342687 »	55465 »
Чистый доходъ . . . . .	915630 »	690470 »	225160 »

Въ среднемъ на ведро проданнаго вина получено дохода 5 р. 63 к., а израсходовано на ведро 2 р. 45 к. При сравненіи результатовъ отъ продажи питей за болѣе продолжительный періодъ, напр. за 5 лѣтъ тому назадъ, т. е. съ 1901 г., оказывается, что чистая доходность отчетнаго года увеличилась противъ 1901 г. на 422 т. руб. (914063 р.—492052 р.) т. е. потребление вина увеличилось въ губерніи за пятилѣтіе почти въ два раза. По заключенію акцизнаго управленія, такіе благопріятные финансовыя результаты весьма значительнаго увеличенія расхода питей въ 1906 г., не имѣвшему мѣста, ни въ одномъ году со времени введенія въ губерніи монополіи, явились вслѣдствіе улучшившагося экономическаго положенія населенія губерніи. Такое заключеніе акцизнаго управленія съ одной стороны въ дѣйствительности нельзя не признать неправильнымъ. 1906 годъ былъ дѣйствительно урожайнымъ, при особенно удачныхъ промыслахъ, главнымъ образомъ, лѣснаго, но съ другой стороны, если принять во вниманіе и очень плохіе годы по урожаямъ хлѣбовъ, напр., 1903 и 1904 г.г., то оказывается что и въ эти годы потребление питей было значительно, такъ въ 1903 году чистая прибыль выразилась въ 656294 руб., въ 1904 г.—623839 р., не много меньше 1903 г., словомъ, потребление вина изъ году въ годъ увеличивается, не смотря даже на весьма неблагопріятные, въ экономическомъ отношеніи, годы, а это даетъ право придти къ тому заключенію, что на потребление вина вліяютъ не одни экономическія условія, скорѣе нужно признать, что въ Олонецкой губерніи (какъ и во всей Россіи) пьянство въ народѣ развивается, а слѣдовательно и нравственно народъ падаетъ. Мѣры, предпріятыя правительствомъ для удержанія народа отъ пьянства, при посредствѣ Попечительствъ о народной трезвости, не дали благопріятныхъ результатовъ, а потому теперь и поднять вопросъ о реорганизаціи этихъ учрежденій.

Потребленіе вина, проданнаго изъ казенныхъ винныхъ лавокъ (89) по уѣздамъ (съ городами) за отчетный годъ \*), по сравненію съ 1905 г., представляется въ слѣдующемъ видѣ:

У ѣ з д ы:	1906 г.	1905 г.	Болѣе 1905 г.
Петрозаводскій . . . . .	38620 в.	33465 в.	на 5155
Олонецкій . . . . .	21631 »	16197 »	» 5434
Лодейнопольскій . . . . .	18392 »	14800 »	» 3592
Вытегорскій . . . . .	27218 »	21090 »	» 6128
Каргопольскій . . . . .	29204 »	21433 »	» 7771
Пудожскій . . . . .	10742 »	8398 »	» 2344
Повѣнецкій . . . . .	10976 »	8944 »	» 2042
Итого . . . . .	156783 в.	124327 в.	на 32456

\*) За исключеніемъ 4 лавокъ, находящихся въ Новгородской губ. (5029 в.) и складовъ (957 в.).



Изъ данныхъ этихъ видно, что повышеніе потребленія питей имѣло мѣсто во всѣхъ безъ исключенія уѣздахъ губерніи, причѣмъ наибольшее увеличеніе дали Каргопольскій у. до 8 т. ведеръ и Вытегорскій свыше 6 т. ведеръ. Продажа казенныхъ питей изъ частныхъ заведеній производилась исключительно изъ буфетовъ, состоящихъ при клубахъ (9), пароходахъ (5), станціяхъ желѣзныхъ дорогъ (2) и въ одной солдатской лавкѣ при Петрозаводской мѣстной командѣ. Число частныхъ мѣстъ продажи въ отчетномъ году увеличилось на 20 заведеній, изъ нихъ пивныхъ лавокъ на 13, что обусловливалось закономъ 22 апрѣля 1906 года, установившимъ свободное открытіе мѣстъ продажи пива въ городахъ.

Изъ производствъ, обложенныхъ акцизомъ, въ предѣлахъ управленія въ 1906 году, имѣлось только пивовареніе, производившееся на одномъ заводѣ въ г. Каргополѣ. Дѣятельность завода выразилась въ этомъ году вываркою 7540 ведеръ баварскаго пива, болѣе 1905 г. (4500) на 3040 ведеръ. За вываренное пиво заводчикомъ уплачено акциза, по 1 руб. 30 к. за пудъ солода, 2242 руб. 50 коп. Пиво имѣло сбытъ исключительно въ Каргопольскомъ и частію Пудожскомъ уѣздахъ по оптовой цѣнѣ 1 руб. 60 к. за ведро. Пиво мѣстное, отличающееся высокимъ качествомъ своимъ, имѣетъ ограниченный сбытъ, почти въ предѣлахъ уѣзда, потому, что перевозка его въ другіе города и уѣзды, напр., Петрозаводскъ и др. пункты, обходится дорого, такъ какъ водяного пути изъ Каргополя нѣтъ, а перевозка сухимъ путемъ обходится дорого.

Пособія *попечительствамъ о народной трезвости* въ 1906 году выдано было казною 23000 руб., менѣе предыдущаго года на 12 тыс. руб. Въ силу этого уѣздныя попечительства вынуждены были сократить расходы по содержанію народныхъ библіотекъ, читаленъ и чайныхъ, нѣкоторыя чайныя, тѣ изъ нихъ, которыя не окупали расходовъ, даже совсѣмъ закрыты были.

Выдающагося чего-либо въ дѣятельности какъ уѣздныхъ комитетовъ, такъ и губернскаго, въ отчетномъ году не было, какъ это видно изъ отчетовъ этихъ обществъ. Дѣятельность эта, какъ и въ прежніе годы, сводилась къ устройству чтеній съ туманными картинами, литературныхъ и танцевальныхъ вечеровъ, устройству народныхъ гуляній и даже театральныхъ представленій, и поддержанію чайныхъ столовыхъ и библіотекъ. Въ общемъ-же вся дѣятельность комитетовъ направлялась почти всецѣло къ развлеченіямъ городского населенія, сельское же населеніе, за малыми исключеніями, этимъ не пользовалось; для послѣдняго единственно только устраивались народныя чтенія, въ большей части при школахъ, да и число этихъ чтеній все болѣе и болѣе сокращается, по недостатку лекто-

ровъ. Что касается специальной борьбы съ алкоголизмомъ, напр., въ видѣ устройства лечебницъ и помѣщенія туда алкоголиковъ, то комитетами этого не предпринималось за недостаткомъ, будто-бы, средствъ. Такимъ образомъ, въ заключеніе слѣдуетъ сдѣлать такой выводъ, что за девятилѣтній періодъ, пьянство прогрессивно увеличивается въ народѣ, а попечительства о народной трезвости, не смотря на значительныя субсидіи ежегодныя (въ суммѣ около 35 т. р.) отъ казны, въ борьбѣ съ ними оказались совершенно безсильны; поэтому-то правительствомъ въ настоящее время и предпринимаются мѣры къ полной реорганизаціи этихъ учреждений.

#### г) **Натуральныя повинности.**

Населеніе Олонецкой губерніи отправляетъ повинности: подводную, дорожную, квартирную и, кромѣ того, крестьянское населеніе содержитъ ночные караулы при селеніяхъ, церквахъ и др. На обязанности ихъ также лежитъ наемъ сторожей при школахъ, церквахъ и проч. Къ болѣе обременительнымъ изъ этихъ повинностей для крестьянъ относятся—подводная и дорожная, вслѣдствіе обширной территоріи губерніи, множеству рѣкъ, озеръ, болотъ и частію очень гористой мѣстности, напр., въ Петрозаводскомъ и Повѣнецкомъ уѣздахъ, и въ особенности въ сѣверной части послѣдняго. Поэтому-то крестьянству приходится, кромѣ лошадей при станціяхъ, имѣть лодки для проѣзжающихъ чиновъ при двухъ гребцахъ. Для облегченія крестьянъ въ несеніи этихъ двухъ повинностей земства оказываютъ въ той или иной степени помощь, чрезъ уравнительную раскладку на все населеніе уѣзда денежныхъ сборовъ, слѣдуемыхъ на эти повинности, или въ отдѣльныхъ случаяхъ, гдѣ встрѣчается особенная надобность, ассигнуетъ деньги; въ большинствѣ же уѣздовъ, по главнымъ трактамъ и рѣкамъ, земство содержитъ на общій земскій сборъ известное число станцій, мостовъ, перевозовъ, устраиваетъ новыя дороги въ стороны отъ трактовъ и проч. Какихъ либо измѣненій въ отправленіи этихъ повинностей противъ 1905 года не было.

Въ отправленіи *подводной* повинности въ губерніи существуетъ такой способъ: 1) по почтовымъ трактамъ, а также, такъ называемымъ, земскимъ дорогамъ, земства—губернское и уѣздныя содержатъ обывательскія станціи, чрезъ отдачу ихъ съ торговъ на известное число лѣтъ; 2) по дорогамъ въ стороны отъ этихъ трактовъ, такъ сказать, внутреннимъ, между сельскими обществами и отдѣльно селеніями,—обычно содержатся мірскія станціи на счетъ крестьянъ, т. е. послѣдніе сдаютъ ихъ съ торговъ (при волостныхъ правленіяхъ) какому либо одному лицу, или сами поставляютъ подводы натурою, по очереди—недѣльной въ большинствѣ. Нѣкоторыя земства, напр., Петрозаводское и Пудожское, въ видахъ уравниенія всего

населенія въ несеніи этой послѣдней повинности, выдають за отпускаемыя натурою подводы прогоны по 3 коп. за версту на одну лошадь. Такъ Петрозаводскимъ земствомъ въ 1906 г. выдано было сельскимъ обществамъ прогонныхъ денегъ (за талоны по книжкамъ)—12480 руб. и Пудожскимъ 2605 руб.

Дѣйствительный *расходъ* на эту повинность какъ земскихъ учреждений, такъ и крестьянъ, за исключеніемъ поставки подводъ натурою—поочередной, выразился за отчетный годъ въ слѣдующихъ размѣрахъ:

У ъ з д ы:	Земствами:			В с е г о.
	Губернскимъ.	Уѣздными.	Сел. общ.	
Петрозаводскій . . . . .	20438 р.	12680 р.	—	33118 р.
Олонецкій . . . . .	8765 »	3631 »	—	12396 »
Лодейнопольскій . . . . .	7442 »	146 »	—	7588 »
Вытегорскій . . . . .	14586 »	2575 »	11392*)	28553 »
Каргопольскій . . . . .	13389 »	27568**)	—	40957 »
Пудожскій . . . . .	9474 »	21955 »	—	31429 »
Повѣнецкій . . . . .	5925 »	25837 »	—	31762 »
Итого . . . . .	80019 р.	94392 р.	11392 р.	185803 р.

Всѣхъ станцій и выставочныхъ пунктовъ, содержимыхъ земствами и сельскими обществами, какъ на почтовыхъ, такъ проселочныхъ и земскихъ дорогахъ, было свыше 630.

Въ отношеніи *дорожной* повинности на обязанности крестьянъ лежитъ поддержаніе въ исправности почтовыхъ и проселочныхъ дорогъ, пролегающихъ по ихъ надѣламъ. Это опять таки дѣлается такъ: или исправляетъ главныя дороги земство по общей уѣздной раскладкѣ, или сами крестьяне исправляютъ чрезъ подрядчиковъ, или натурою; тогда полотно дороги дѣлится на участки, къ которымъ приписаны по возможности ближайшія селенія. Тѣ участки дорогъ, которые требуютъ значительныхъ денежныхъ затратъ, а равно устройство мостовъ и трубъ, производятся на средства земства. Оно же капитально переустраиваетъ проселочныя дороги по тѣмъ волостямъ, въ стороны отъ почтовыхъ трактовъ, гдѣ таковыя дороги очень плохи (подробнѣе объ этомъ см. отд. „Дороги, мосты и переправы“). Всѣ дороги обыкновенно исправляются въ лѣтнее время, по окончаніи весеннихъ полевыхъ работъ, а необходимые для этого матеріалы—лѣсъ, чура и проч. заготавливаются весной. Въ отчетномъ году въ Вытегорскомъ уѣздѣ на почтовомъ Архангельскомъ трактѣ, нѣкоторые участки исправлялись, въ видѣ опыта, не съ подряда, а хозяйственнымъ способомъ; согласно общественныхъ приговоровъ было ассигновано и израсходовано на это дѣло по волостямъ: Коштугской—400 р., Бадожской—280 руб., Вытегорской и Десятинской—103 руб.

\*) Чрезъ отдачу мірскихъ станцій съ подряда.

\*\*) Въ томъ числѣ 364 р. на разѣзды по желѣзной дорогѣ чиновниковъ.

Все проселочныя дороги внутри волостей исправляются крестьянами натурою, хотя и въ этихъ случаяхъ земства приходятъ на помощь, исправляя очень худыя участки на земскій сборъ. Участки дорогъ, пролегающихъ по владѣніямъ — казны, удѣловъ, частныхъ лицъ исправляются на ихъ счетъ, за исключеніемъ почтовыхъ трактовъ и дорогъ, отнесенныхъ къ разряду земскихъ. Исправленіе этихъ дорогъ лежитъ на обязанности земства, причемъ казна обязана бесплатно давать лѣсной матеріалъ на это дѣло.

О проложеніи новыхъ дорогъ и расходѣ на эту повинность земствъ, др. учрежденій и частныхъ лицъ подробнѣе сказано въ от. III подъ лит. б) «мосты, дороги и переправы».

Относительно *отправленія квартирной повинности* слѣдуетъ только замѣтить, что въ отчетномъ году отправленіе ея отразилось болѣе трудно только на крестьянахъ Олонецкаго уѣзда, пограничныхъ съ Финляндіей и частію въ такихъ же селеніяхъ Петрозаводскаго уѣзда. Въ отчетномъ году, въ видахъ лучшей охраны пограничныхъ съ Финляндіей мѣстностей, въ помощь пограничной стражѣ, въ Олонецкій уѣздъ были командированы сюда двѣ роты 93 пѣхотнаго Иркутскаго полка и часть эскадрона 55 драгунскаго финляндскаго полка; размѣщены эти части были въ частныхъ домахъ жителей Неккульской, Рыпушкальской, Видлицкой, Туломозерской и Ведлозерской волостяхъ, часть драгунъ была размѣщена также въ Петрозаводскѣ и въ окрестныхъ селеніяхъ по С.-Петербургскому почтовому тракту и дорогамъ, идущимъ къ границѣ Финляндіи.

*Выполненіе воинской повинности въ призывѣ 1906 года:*

По разверсткѣ назначено къ приему на службу въ 1906 году . . . . .	1358 чел.
Зачислено въ запасъ по 80 и 82 ст. Уст. о воин. пов. . . . .	15 »
Поступило въ войска . . . . .	1343 »

*Изъ числа принятыхъ:*

По сословіямъ:

Дворянъ . . . . .	13 чел.
Почетныхъ гражданъ . . . . .	3 »
Мѣщанъ . . . . .	69 »
Крестьянъ, поселянъ и проч. . . . .	1258 »

По образованію:

Высшихъ и среднихъ учебныхъ заведеній . . . . .	15 чел.
Низшихъ учебныхъ заведеній, начальныхъ школъ, умѣющихъ читать, писать и только читать . . . . .	609 »
Неграмотныхъ . . . . .	734 »

По вѣроисповѣданіямъ:

Православныхъ и единовѣрцевъ . . . . .	1340 чел.
Прочихъ христіанъ . . . . .	1 »
Евреевъ . . . . .	2 »

Недобора по призыву не произошло.

III.

Общественное благоустройство и благочиніе.

а) Казенныя, земскія и общественныя зданія.

Въ отчетномъ году построекъ новыхъ зданій, выдающихся по цѣнности и размѣрамъ, не было. Производились постройки зданій сравнительно не дорогихъ по цѣнѣ, а также ремонтировались старыя, иныя капитально.

Въ отдѣльности по вѣдомствамъ расходы на постройку и ремонтъ произведены слѣдующіе:

*А. Казенныя зданія.*

Министерства Внутреннихъ Дѣлъ:

1) Капитальный ремонтъ зданій присутственныхъ мѣстъ въ Петрозаводскѣ . . . . .	2000 р.
2) Устройство и ремонтъ заборовъ при тѣхъ же присутственныхъ мѣстахъ . . . . .	3837 »
3) Ремонтъ помѣщенія губернскаго по воинской повинности присутствія . . . . .	861 »
4) Мелочный ремонтъ зданій въ губерніи . . . . .	1710 »
<hr/>	
Итого . . . . .	8408 р.

Министерства Юстиціи:

1) Капитальный ремонтъ тюремъ Петрозаводской и Вытегорской . . . . .	2600 р.
2) Обыкновенный ремонтъ всѣхъ тюремъ въ губерніи . . . . .	1000 »
<hr/>	
Итого . . . . .	3600 р.

Министерства Финансовъ:

Ремонтъ уѣздныхъ казначействъ . . . . .	332 р.
---	--------

Всѣ указанныя работы производились подъ наблюденіемъ техникувъ Строительнаго отдѣленія.

Министерства Торговли и Промышленности.

По Олонецкому Горному Округу:

1) Устройство новаго погреба для храненія бездымнаго пороха . . . . .	3759 р. 23 к.
2) Капитальный ремонтъ пристани Александровскаго завода . . . . .	2489 » 45 »
3) Обыкновенный ремонтъ заводскихъ зданій и жилыхъ зданій горнаго правленія . . . . .	4823 » 84 »
Итого . . . . .	11072 р. 52 к.

О новыхъ постройкахъ и капитальныхъ ремонтахъ, касающихся технической части казеннаго завода, показано въ отд. «фабрики и заводы.»

Министерства Путей Сообщенія.

По Вытегорскому Округу Путей Сообщенія:

1) На постройку новыхъ зданій въ предѣлахъ губерніи израсходовано . . . . .	5200 р. — к.
2) На ремонтъ существующихъ . . . . .	11352 » — »
Итого . . . . .	16552 р. — к.

Министерства Народнаго Просвѣщенія:

1) На окончательную отдѣлку зданія общежитія мужской гимназіи . . . . .	4607 р. 34 к.
2) Ремонтъ зданій гимназіи . . . . .	1007 » 6 »
Итого . . . . .	5614 р. 40 к.
3) Ремонтъ зданія учительской семинаріи . . . . .	400 » — »

Главнаго Управленія Земледѣлія и Землеустройства:

1) На постройку 5 домовъ для лѣсной стражи . . . . .	1870 р. — к.
2) Ремонтъ 4 домовъ лѣсничихъ . . . . .	2928 » — »
Итого . . . . .	4798 р. — к.

Вѣдомства Православнаго Исповѣданія:

Отдѣленіями Епархіальнаго Училищнаго Совѣта израсходовано въ 1906 году:

1) На постройку новыхъ школьныхъ зданій въ селеніяхъ . . . . .	1468 р. — к.
2) На ремонтъ этихъ-же зданій . . . . .	2559 » — »
Итого . . . . .	4027 р. — к.

Такимъ образомъ, по всеѣмъ вѣдомствамъ расходъ на казенныя зданія выразился въ суммѣ 54804 руб.

*В. Земскія зданія.*

Изъ зданій, принадлежащихъ земствамъ Олонецкой губерніи, и по числу ихъ и по капитальности построекъ принадлежитъ большее количество губернскому земству и сосредоточены онѣ все въ Петрозаводскѣ. А потому и главный расходъ

падаетъ именно на эти зданія—губернскаго земства, причемъ большая доля расходовъ какъ губернскаго, такъ и уѣздныхъ земствъ падаетъ на зданія больничныя, затѣмъ помѣщенія управъ и, наконецъ, школьныя земскія зданія.

Расходы на постройку новыхъ и капитальное переустройство старыхъ зданій и обычный ремонтъ ихъ выразились въ 1906 году въ слѣдующихъ цифрахъ:

Земствами:		На новыя зданія.	Рем. старыхъ.	Всего.
Губернскимъ	.	7198 р. 89 к.	16281 р. 66 к.	23480 р. 55 к.
Уѣздными:				
Петрозаводскимъ	— » — »	5125 » 87 »	5125 » 87 »	
Олонецкимъ	. — » — »	2670 » 92 »	2670 » 92 »	
Лодейнопольскимъ	3873 » 68 »	— » — »	3873 » 68 »	
Вытегорскимъ	. 2663 » 81 »	2398 » 10 »	5061 » 91 »	
Каргопольскимъ	— » — »	1728 » 7 »	1728 » 7 »	
Пудожскимъ	. 3342 » 42 »	2488 » 44 »	5830 » 86 »	
Повѣнецкимъ	. 25542 » 57 »	3280 » 59 »	28823 » 16 »	
Итого	.	42621 р. 37 к.	33973 р. 65 к.	76595 р. 2 к.

Какъ видно изъ этихъ данныхъ, болѣе крупный расходъ произведенъ: губернскимъ земствомъ—на приспособленіе II казармы подъ психіатрическое отдѣленіе 7198 руб. и на ремонтъ зданій вообще больничныхъ 14422 руб. и Повѣнецкимъ на постройки больницы въ гор. Повѣнцѣ, пріюта-столовой для учениковъ, достройку фермы и училищныхъ зданій.

Изъ общаго числа земскихъ зданій 154, принадлежитъ губернскому земству 43 и уѣзднымъ 111, изъ нихъ одному Повѣнецкому 32.

#### *В. Городскія и общественныя зданія:*

	На новыя зданія.	Рем. старыхъ.	Всего.
Въ Петрозаводскѣ .	— р. — к.	3764 р. 34 к.	3764 р. 34 к.
» Олонцѣ .	898 » 64 »	152 » 20 »	1050 » 84 »
» Лодейномъ-полѣ	— » — »	729 » 53 »	729 » 53 »
» Вытегрѣ .	— » — »	446 » 86 »	446 » 86 »
» Каргополѣ .	— » — »	140 » 71 »	140 » 71 »
» Пудожѣ .	— » — »	107 » — »	107 » — »
» Повѣнцѣ .	7398 » 93 »	345 » 64 »	7744 » 57 »
Итого .	8297 р. 57 к.	5686 р. 28 к.	13983 р. 85 к.

Расходъ въ 7398 руб. произведенъ Повѣнецкимъ городскимъ общественнымъ управленіемъ на приспособленіе двухъ домовъ, сдаваемыхъ ранѣе въ наемъ, подъ помѣщеніе городского училища (безплатно), въ эту сумму обошлась перестройка собственно еще въ неоконченномъ видѣ.

Всѣхъ зданій состояло въ вѣдѣніи городскихъ учрежденій 280 и, кромѣ того пристаней 5, въ Петрозаводскѣ, Вытегрѣ и Повѣнцѣ.

Въ Петрозаводскѣ въ 1906 г. разрѣшено городской думой къ постройкѣ жилыхъ домовъ 50. Строительнымъ Отдѣленіемъ губернскаго правленія утверждено проектовъ и смѣтъ на устройство церквей, часовень и др. сооруженийъ 27 и утверждено плановъ на устройство деревень 94.

Наконецъ, въ отношеніи благоустройства городовъ нужно отмѣтить, что въ 1906 г. былъ оконченъ устройствомъ бульваръ вдоль главной Маріинской улицы въ г. Петрозаводскѣ. Работа начата была въ 1905 году. Бульваръ устраивался на частныя жертвованія, превысившія 2000 руб., и кромѣ того на городскія средства вымощено булыжнымъ камнемъ нѣсколько участковъ площадей и улицъ, на что израсходовано до 3288 р.

б) Дороги, мосты и переправы. \*)

Дѣятельность земствъ по благоустройству дорогъ въ послѣдніе годы проявлялась преимущественно въ проведеніи новыхъ и капитальномъ переустройствѣ существующихъ, но плохихъ дорогъ, притомъ задачей земствъ было улучшение путей, идущихъ въ стороны отъ главныхъ трактовъ и населенныхъ пунктовъ въ мѣста болѣе глухія. Такое улучшение въ отношеніи путей сообщенія сухопутныхъ до 1905 г. лежало на обязанности губернскаго земства, въ распоряженіи котораго находился такъ называемый—«спеціальный дорожный капиталъ»; съ 1905 г. капиталъ этотъ распределенъ между уѣздными земствами и называется онъ уже—«спеціальный дорожный *уѣздный* капиталъ»\*\*). На обязанности уѣздныхъ земствъ поэтому теперь и лежитъ забота по проведенію и вообще улучшенію дорогъ на указанные капиталы.

Весь расходъ земствъ на дорожныя сооруженія выразился за отчетный годъ, включая сюда и расходъ на техническій надзоръ и содержаніе дорожныхъ столовъ при управахъ, въ суммѣ 176311 руб.

Главный расходъ произведенъ былъ изъ суммъ спеціальнаго дорожнаго капитала; на уѣздный земскій сборъ производились только небольшіе ремонты старыхъ дорогъ—почтовыхъ и земскихъ.

Устройство новыхъ дорогъ—начало, продолженіе и окончаніе, капитальный ремонтъ существующихъ и постройка мостовъ на счетъ дорожнаго капитала произведены въ слѣдующихъ мѣстностяхъ: (расходы въ вѣдомости).

*Петрозаводскій уѣздъ.*

- |  |             |                             |
|--|-------------|-----------------------------|
| 1) <i>Новыя дороги:</i> отъ дер. Крохиной до Мѣдныхъ | 2 в. 150 с. | Работы<br>не окон-<br>чены. |
| 2) Отъ Устьяндомы до Типиницъ                        | 8 » 250 »   |                             |

\*) Прилагается вѣдомость № 16 о расходахъ на дорожныя сооруженія.

\*\*\*) См. подробнѣе въ обзорѣ 1904 года.



3) Отъ Святозера до Каскесь-Наволока . . . . .	19 в. 130 с.	{ Работы окончены.
4) Отъ Острѣчинъ до границы Оло- нецкаго уѣзда—къ Мятусову . . . . .	11 » 460 »	{ Работы не окончены.
5) Капитальный ремонтъ: Вознесен- скаго тракта между Гимъ-рѣкой и Воз- несеньемъ . . . . .	20 » — »	} Работы окон- чены.
6) Кончезерско-Кивачскаго тракта . . . . .	13 » 100 »	
7) Ремонтъ моста чрезъ рѣку Суну (Шушковскій) близъ дер. Шушки . . . . .	— » 39 »	
Итого . . . . .	75 в. 480 с.	

*Олонецкій уѣздъ.*

1) Новая объѣздная дорога у с. Важинъ . . . . .	1 в. — с.	} Работы окон- чены.
2) Продолжено устройство Топпо- зерско-Крошозерской дороги . . . . .	33 » — »	
3) Конченъ ремонтъ Сердобольскаго почтоваго тракта . . . . .	13 » 158 »	
Итого . . . . .	47 в. 158 с.	

*Лодейнопольскій уѣздъ.*

1) Конченъ ремонтъ дороги отъ сел. Барановы къ с. Вознесенью . . . . .	4 в. 300 с.	{ Работы окончены.
2) Отъ с. Ошты къ с. Шимозеру . . . . .	44 » — »	{ Работы не окончены.
Итого . . . . .	48 в. 300 с.	

*Вытегорскій уѣздъ.*

1) Продолжена устройствомъ Кош- турская проселочная дорога около 2 вер. . . . .	53 в. — с.	{ Работы не окончены.
2) Капитальный ремонтъ участка на Вытегорско-Пудожскомъ трактѣ «Рань- ковая гора» . . . . .	5 » 190 »	{ Работы окончены.
Итого . . . . .	58 в. 190 с.	

*Каргопольскій уѣздъ.*

1) Постройка моста чрезъ р. Онегу въ г. Каргополѣ . . . . .	— в. 177 с.	} Работы окончены.
2) Ремонтъ Шенкурскаго тракта между ст. Липово-Няндомы . . . . .	23 » — »	
Итого . . . . .	23 в. 177 с.	

*Пудожскій уѣздъ.*

1) Постройка трехъ мостовъ между д. Бураковой и Кудрявцевой . . . . .	— в. 51 с.	{ Работы окончены.
--	------------	-----------------------

2) Устройство новыхъ дорогъ: продолженіе дороги въ обходѣ озера Кенозера	21 в.	60 с.	} Работы окончены.
3) Ундозерской дороги отъ дер. Шейны до дер. Кормозера	43 »	— »	
Итого	64 в.	111 с.	

*Повѣнецкій уѣздъ:*

1) Новая дорога на IV участкѣ отъ с. Челмужь къ Николаевско-Ладожскому погосту	16 в.	— с.	} Работы окончены.
2) Постройка моста чрезъ р. Нѣмину	— »	41 <sup>1</sup> / <sub>2</sub> »	
3) Рокшезерскій мостъ	— »	375 »	
Итого	16 в.	416 <sup>1</sup> / <sub>2</sub>	

А всего . 335 в. 332<sup>1</sup>/<sub>2</sub> с.

Общественныхъ работъ на счетъ спеціальнаго дорожнаго капитала организовано въ 1906 году не было, кромѣ Пудожскаго уѣзда, гдѣ таковыя работы производились изъ уѣзднаго земскаго сбора — за счетъ дорожнаго капитала — на сумму — 16878 р. 67 коп.

Мѣстнымъ крестьянскимъ населеніемъ устроено новыхъ дорогъ и исправлено существующихъ — почтовыхъ и проселочныхъ на слѣдующемъ пространствѣ:

У ѣ з д ы:	Новыхъ.	Старыхъ.	Стовм. натур.
Петрозаводскій . . . . .	—	633 в.	8458 руб.
Олонецкій . . . . .	32 <sup>1</sup> / <sub>2</sub> в.	637 <sup>1</sup> / <sub>2</sub> »	4975 »
Лодейнопольскій . . . . .	5 <sup>1</sup> / <sub>2</sub> »	907 »	6336 »
Вытегорскій . . . . .	—	411 <sup>1</sup> / <sub>2</sub> »	765 ден.
Каргопольскій . . . . .	—	342 »	3022 »
Пудожскій . . . . .	—	416 »	3000 ден.
Повѣнецкій . . . . .	—	118	9545 »
			63 ден.
			6130 »
			40 ден.
Итого . 38 в.	3465 в.		993 »
			39486 р.
			3868 ден.

Въ общемъ расходѣ деньгами чрезъ сборъ съ сельскихъ обществъ, взамѣнъ натуральныхъ работъ, больше всего израсходовано въ Вытегорскомъ уѣздѣ — 3000 р., а именно на исправленіе участковъ по Архангельскому почтовому тракту: Вытегорской волостью на протяженіи 22 вер. — 1000 р., Десятинской 16 вер. — 800 р., Бадожской 9 в. — 200 р. и Коштугской 7 в. — 1000 руб. Ремонтъ обычно сдается съ подряда. Для населенія Коштугской волости, самой отдаленной отъ этого тракта, ежегодное исправленіе своего участка на этомъ трактѣ и притомъ

самаго худшаго, ложится тяжелѣе всѣхъ, и это ведется уже съ очень давнихъ поръ. Встрѣчается поэтому крайняя необходимость озаботиться земству новой разверсткой натуральной дорожной повинности въ видахъ уравненія ея между всѣмъ населеніемъ уѣздовъ.

Кромѣ указанныхъ улучшеній въ дорогахъ со стороны земства и крестьянъ производилось исправленіе прежнихъ и проложеніе новыхъ дорогъ, хотя въ небольшой части, казною по своимъ владѣніямъ и частными лицами въ своихъ дачахъ на участкахъ—проселкахъ. Такъ, горнымъ правленіемъ въ Петрозаводскомъ уѣздѣ исправлено въ разныхъ мѣстахъ участковъ на протяженіи 44 вер. на сумму—530 руб., Управленіемъ Земледѣлія и Государственныхъ Имуществъ въ 19 лѣсничествахъ на сумму 5075 руб. и въ Выборгской губ. Суоярвскихъ лѣсничествахъ—380 руб. (разстояніе верстъ неизвѣстно).

Состояніе спеціальнаго *дорожнаго* капитала за 1906 годъ выражается въ слѣдующихъ цифрахъ:

а) къ 1 января 1906 года оставалось:

*I. Губернскаго дорожнаго капитала:*

а) Наличными деньгами	.	.	357 р. 92 к.
б) Купонами при % бумагахъ	.	.	4845 » — »
в) % бумагами	.	.	240000 » — »
Итого			245202 р. 92 к.

*II. Уѣздныхъ дорожныхъ капиталовъ:*

Петрозаводскаго земства	.	.	8028 р. 85 к.
Олонецкаго »	.	.	2514 » 88 »
Лодейнопольскаго »	.	.	8139 » 84 »
Вытегорскаго »	.	.	7447 » 25 »
Каргопольскаго »	.	.	5822 » 4 »
Пудожскаго »	.	.	12216 » 30 »
Повѣнецкаго »	.	.	8289 » 82 »
Итого			52458 р. 98 *)

А всего . 297661 р. 90 к.

б) Въ теченіе 1906 г. причислено къ дорожному капиталу:

*I. Губернскаго земства:*

а) Наличными деньгами	.	.	21052 р. 78 к.
б) Купонами .	.	.	11020 » — »
Итого			32072 р. 78 к.

*II. Уѣздныхъ дорожныхъ капиталовъ:*

Петрозаводскаго земства	.	.	10120 р. — к.
Олонецкаго »	.	.	6091 » 55 »

\*) Остатки уѣздныхъ дорожныхъ капиталовъ показаны: наличность вмѣстѣ съ недоимкою.

Лодейнопольскаго . . . . .	8193 р. 34 к.
Вытегорскаго . . . . .	11434 » — »
Каргопольскаго . . . . .	9000 » — »
Пудожскаго . . . . .	7650 » — »
Повѣнецкаго . . . . .	22945 » 61 »
Итого . . . . .	75434 р. 50 к.
А всего . . . . .	107507 р. 28 к.

Въ теченіе 1906 г. изъ дорожнаго капитала *израсходовано*:

*I. Губернскаго земства:*

а) Наличными деньгами . . . . .	16477 р. 33 к.
б) Обмѣнены купоны на наличныя деньги . . . . .	11400 » — »
Итого . . . . .	27877 р. 33 к.

*II. Уездныхъ дорожныхъ капиталовъ:*

Петрозаводскаго земства . . . . .	16619 р. 23 к.
Олонецкаго » . . . . .	5455 » 52 »
Лодейнопольскаго » . . . . .	3477 » 35 »
Вытегорскаго » . . . . .	6890 » 65 »
Каргопольскаго » . . . . .	9811 » 96 »
Пудожскаго » . . . . .	1200 » — »
Повѣнецкаго » . . . . .	19222 » 38 »
Итого . . . . .	62677 р. 9 к.
А всего . . . . .	90554 р. 42 к.

Къ 1 января 1907 г. дорожнаго капитала *остается*:

*I. Губернскаго дорожнаго капитала:*

а) Наличными деньгами . . . . .	4933 р. 37 к.
б) Купонами при % бумагахъ . . . . .	4465 » — »
в) % бумагами . . . . .	240000 » — »
Итого . . . . .	249398 р. 37 к.

*II. Уездныхъ дорожныхъ капиталовъ:*

а) въ наличности:

Петрозаводскаго земства . . . . .	1529 р. 62 к.
Олонецкаго » . . . . .	2150 » 91 »
Лодейнопольскаго » . . . . .	5291 » 18 »
Вытегорскаго » . . . . .	369 » 31 »
Каргопольскаго » . . . . .	2510 » 8 »
Пудожскаго » . . . . .	5766 » 30 »
Повѣнецкаго » . . . . .	12013 » 5 »
Итого . . . . .	29630 р. 45 к.

б) въ недомкѣ:

Олонецкаго . . . . .	1000 р. — к.
Лодейнопольскаго . . . . .	7564 » 65 »
Вытегорскаго . . . . .	11621 » 29 »

Каргопольскаго . . . . .	2500 р. — к.
Пудожскаго . . . . .	12900 » — »
	<hr/>
	35585 р. 94 к.
	<hr/>
И т о г о . . . . .	65216 р. 39 к.
А всего къ 1 января 1907 г. въ наличности	279028 р. 82 к.
» недоимкѣ	35585 » 94 »
	<hr/>
	314614 р. 76 к.

в) П о ч т ы .

Въ состояніи почтовыхъ какъ казенныхъ, такъ и земскихъ учрежденій въ 1906 году особыхъ измѣненій не произошло, кромѣ того, что бывшее ранѣе въ с. Коневе, Каргопольскаго уѣзда, вспомогательное къ почтовому телеграфное отдѣленіе въ этомъ году преобразовано въ почтово-телеграфное отдѣленіе, такъ что къ началу 1907 г. состояло: 7 почтово-телеграфныхъ конторъ, кромѣ Пудожа, 11 почтово-телеграфныхъ отдѣленій и 16 почтовыхъ отдѣленій, всего 34.

Точно также не произошло никакихъ измѣненій и въ управленіи почтовыхъ операцій казенныхъ при волостныхъ правленіяхъ (по закону 24 января 1900 г.); при тѣхъ-же 11 правленіяхъ, какъ и въ 1905 г., производились эти операціи, и какихъ либо жалобъ на отправленіе не было заявляемо отъ населенія.

*Расходы* на почто-содержателей въ 1906 г. выразились въ суммѣ 87635 р. 80 коп., въ томъ числѣ: за содержаніе 60 конныхъ почтовыхъ станцій и возку эстафетъ и почту отдѣльно 86874 р. 28 к. и частнымъ лицамъ за возку почтъ по тракту Каргополь—Федово 761 руб. 52 коп.

*Дохода* поступило по учрежденіямъ: почтоваго 70339 руб. 13 коп. и телеграфнаго 43015 р. 64 к., всего 113354 р. 77 к., слѣдовательно чистый доходъ выразится въ 25718 р. 97 коп.

Въ составѣ *земскихъ* почтъ, содержимыхъ Петрозаводскимъ, Каргопольскимъ, Пудожскимъ и Повѣнецкимъ земствами также никакихъ измѣненій не произошло. Земскія почты учреждены также при двухъ волостныхъ правленіяхъ Вытегорскаго уѣзда, отстоящихъ въ сторонѣ отъ почтовыхъ трактовъ—Коштугскомъ и Шильдскомъ, корреспонденція сюда доставляется изъ ближайшихъ почтовыхъ отдѣленій Мегорскаго и Кречетовскаго.

Въ Каргопольскомъ уѣздѣ, кромѣ того, установленъ приѣмъ простой и денежной корреспонденціи на станціяхъ желѣзной дороги Вондышъ, Шожма и Лепша и приѣмъ правительственной корреспонденціи при сел. Шалякушкѣ (разъѣздъ № 8).

*Телефонная сеть* обслуживаетъ въ настоящее время преимущественно города, за предѣлами же городовъ она оказы-

вааетъ услуги мѣстному населенію въ ограниченныхъ размѣрахъ, гдѣ таковая устроена на казенный счетъ или на счетъ частныхъ лицъ напр. заводчиковъ. Такой помощью пользуется больше всѣхъ населеніе, прилегающее къ Маріинской системѣ, Вытегорскій и Лодейнопольскій уѣзды въ частяхъ. Въ первомъ уѣздѣ телефоны проведены изъ казенной, центральной станціи Министерства Путей Сообщенія въ гор. Вытегрѣ въ волостныя правленія—Вытегорское, Десятинское, Бадожское, Кондушское; въ Лодейнопольскомъ—Оптинское и с. Вознесенье. Разстояніе до крайнихъ предѣловъ по дальности—Константиновскіе пороги и Вознесенье простирается до 75 верстъ. Для скорости въ сообщеніяхъ, особенно въ экстренныхъ случаяхъ, телефоны приносятъ громадную услугу населенію, и потому желательно проведеніе ихъ во всѣ волостныя правленія.

г) Народная нравственность. \*)

Въ отчетномъ году, по свѣдѣніямъ Петрозаводскаго Окружнаго Суда, среди населенія губерніи обнаружено было 157 преступленій, по которымъ привлекалось подсудимыхъ 257 человекъ (238 м. и 19 ж.). Противъ предыдущаго года преступленій совершено болѣе на 14, подсудимыхъ привлекалось также болѣе на 31 человекъ. Изъ общаго числа привлекаемыхъ къ суду за совершенныя преступленія было осуждено 190 человекъ (175 м. 15 ж.) и оправдано 67 (63 м. 4 ж.)

По роду преступленія въ большихъ процентахъ были совершены:

1) Противъ личности—нанесеніе увѣчья, ранъ и др. (31)	. 40 м. — ж.
2) Собственности—кражи, грабежи (25)	. 33 » 7 »
3) Порядка, спокойствія и смуть (5)	. 51 » 2 »
4) Смертоубійство (17)	. 13 » 8 »
5) Порядка управленія—оскорбленіе и неуваженіе присутственныхъ мѣсть и чиновъ (20)	. 23 » — »
6) Грабежи (9)	. 15 » — »
Итого по 6 категоріямъ	. 175 м. 17 ж.

Къ общему числу преступленій 75%.

Наибольшая преступность по *возрасту* падаетъ на юношескій и зрѣлый 235—человекъ, а по *званію* на низшее населеніе—крестьянъ 194 чел. и мѣщанъ 42.

Случаевъ конокрадства наблюдалось 7.

Тревожныя событія, наблюдаемыя въ Россіи въ послѣдніе годы, въ связи съ развитіемъ въ народѣ пьянства, отразились и на Олонецкомъ населеніи, ранѣе мирномъ и спокойномъ.

\*) Прилагается вѣдомость № 17 о числѣ и родѣ преступленій.

На это не мало повліяло и то обстоятельство, что въ послѣдніе 2—3 года значительно усилился приливъ въ Олонецкую губернію политическихъ ссыльныхъ, которые, несомнѣнно, вліяютъ на крестьянъ деморализующимъ образомъ. Въ 1906 г. въ Олонецкой губерніи уже наблюдались случаи массоваго нарушенія порядка и спокойствія (33 человекъ судимы за одинъ случай), и 4 случая такихъ было, по которымъ привлекались 20 ч.— ограбленіе церкви и часовень, разгромъ казенной винной лавки и грабежъ кассы волостного правленія въ Каргопольскомъ уѣздѣ, и даже былъ одинъ случай покушенія на ограбленіе почтоваго отдѣленія въ с. Мегрѣ, но, къ счастью, неудавшагося.

#### д) Р а с к о л ъ.

Епархіальнымъ миссіонеромъ представлены слѣдующія данныя о состояніи старообрядчества въ Олонецкой епархіи за 1906 годъ.

Всего старообрядцевъ въ Олонецкой епархіи къ 1907 г. состояло: 4353 об. п., въ томъ числѣ даниловцевъ 937 об. п., еедосѣвцевъ 88 об. п., аристовцевъ 287 об. п., филипповцевъ 2685 об. п., странниковъ 291 об. п., австрійцевъ 65 об. п., колеблющихся 2680 об. п. Въ настоящее время, когда старообрядцамъ Высочайшею Властію даны многія права и привилегіи, отношеніе старообрядчества къ православію таково. Почти всѣ наши старообрядцы, за исключеніемъ развѣ «странниковъ», данную имъ свободу вѣроисповѣданія поняли въ смыслѣ, что Самъ Государь Императоръ убѣдился въ правотѣ старообрядчества и принялъ старую вѣру. Царь—нашей вѣры, говорятъ старообрядцы Шильдскаго и Павловскаго приходовъ и нынѣшнихъ поповъ скоро совсѣмъ не будетъ. Потому-то попы и ихъ дѣти теперь и бунтуютъ. Не смотря на столь лестную для старообрядцевъ увѣренность въ переходѣ Царя въ «старую» вѣру, они все-таки въ молитвахъ Царя благочестивымъ и по имени не называютъ (безпоповцы), вѣроятно, потому, что не вполне увѣрены въ справедливости своихъ предположеній о переходѣ Царя въ «старую» вѣру.

Пока свобода вѣроисповѣданія старообрядцевъ въ отношеніи къ православной церкви въ нѣкоторыхъ мѣстахъ нашей епархіи проявила себя въ томъ, что старообрядцы, вмѣсто обороны, стали переходить въ наступленіе. Старообрядцы Полуборскаго и Паловскаго приходовъ, не имѣя своихъ кладбищъ, хоронятъ умершихъ на православныхъ кладбищахъ—тамъ, гдѣ имъ вздумается. На указанія и замѣчанія священниковъ о незаконности такого самовольства они не обращаютъ вниманія. Въ дер. Вахрушево, Паловскаго прихода и въ дер. Рѣдчинѣ, Шильдскаго прихода, старообрядцы вызывающе держатъ себя въ отношеніи къ православнымъ. Въ Рѣчно-Георгіевскомъ и Ошевенскомъ приходахъ увеличилось число домовъ, въ которые перестали впу-

скать священниковъ. Въ нѣкоторыхъ приходахъ обнаружались случаи насильственного перекрещиванія больныхъ предъ смертію, а также младенцевъ, уже окрещенныхъ православнымъ священникомъ.

Въ школы дѣтей своихъ старообрядцы отпускаютъ, но стараются вывести ихъ оттуда, какъ только дѣти подучатся грамотѣ. Нѣкоторые старообрядцы обучаютъ дѣтей своихъ дома, поэтому надежды на школы, какъ самое радикальное средство противъ старообрядчества, не совсѣмъ основательны.

Къ гражданской власти старообрядцы, за исключеніемъ развѣ странниковъ, относятся съ видимымъ уваженіемъ, но не вполне довѣрчиво. Это видно изъ того, что не смотря на разрѣшеніе внутренняго устройства своихъ общинъ при содѣйствіи гражданской власти, старообрядцы съ соответствующими ходатайствами къ властямъ обращаются сравнительно мало, что, впрочемъ, отчасти можно объяснить и темнотою многихъ нашихъ старообрядцевъ, не знающихъ своихъ правъ и привилегій.

Отмѣна репрессивныхъ мѣръ противъ старообрядчества послужила причиною того, что странники въ минувшемъ году рѣшились вступитъ на публичныхъ соборѣдованіяхъ съ миссіонерами, какъ это было напр., въ Волосовскомъ приходѣ, тогда какъ прежде избѣгали всякаго публичнаго оказательства своего. Фактъ этотъ даетъ основаніе увѣренности, что въ дальнѣйшемъ свобода вѣроисповѣданія, при непремѣнномъ продолженіи пастырско-миссіонерской дѣятельности со стороны церкви православной, поведетъ къ установленію мирныхъ отношеній между членами церкви и послѣдователями старообрядчества и, быть можетъ, посодѣйствуетъ объединенію тѣхъ и другихъ въ духъ любви евангельской.

Изданнымъ Правительствомъ закономъ объ устройствѣ старообрядческихъ общинъ воспользовались пока старообрядцы Волосовскаго прихода. Въ минувшемъ году община волосовскихъ старообрядцевъ получила утвержденіе отъ Правительства, но отвѣтственнаго предъ Правительствомъ наставника волосовскіе старообрядцы еще не избрали и надлежащаго внутренняго устройства не получили.

Въ 1906 году разрѣшена постройка молитвеннаго зданія старообрядцамъ въ Каргопольскомъ уѣздѣ, въ Ниженской казенной дачѣ, и учрежденіе Волосовской старообрядческой общины.

е) Арестанты, тюрьмы и этапы. \*)

Въ состояніи мѣстъ заключенія въ Олонецкой губ. въ 1906 г. никакихъ особыхъ перемѣнъ не произошло. — тюрьмы имѣются

\*) Прилагается вѣдомость № 18 о числѣ арестантовъ.



въ пяти городахъ, кромѣ Пудожа и Повѣнца, гдѣ съ 1884 г., взамѣнъ тюремъ при мѣстныхъ полицейскихъ управленіяхъ устроены арестныя помѣщенія, гдѣ срочные арестанты содержатся только тѣ, которые приговорены къ тюремному заключенію на срокъ не болѣе одного мѣсяца. По благоустройству лучшая тюрьма въ Петрозаводскѣ—каменная, двухъэтажная, съ церковью, остальные тюрьмы деревянные, требующія постоянного ремонта. Въ отчетномъ году на капитальные ремонты тюремныхъ зданій отпущено казной—на Петрозаводскую—900 руб. (работы не закончены), на Лодейнопольскую—3000 р., которые тоже остались неизрасходованными, такъ какъ за позднимъ открытіемъ кредитовъ невозможно было приобрести нужнаго количества въ городѣ матеріаловъ, за неимѣніемъ его въ продажѣ.

На обыкновенный ремонтъ всѣхъ тюремъ отпущено было 1000 руб., изъ нихъ на Петрозаводскую издержано 532 р. 85 к., остальные на уѣздныя—отъ 50 до 150 руб. на тюрьму. При Каргопольской тюрьмѣ на запасную сумму—спеціально для постройки церкви, собранную отъ пожертвованій съ 1879 г., приступлено въ отчетномъ году къ устройству своей церкви. Зданіе церкви вчернѣ уже закончено, продолжается внутреннее ея устройство. Изъ собраннаго капитала употреблено на постройку 1854 р., остается еще этого капитала 500 руб., въ 1907 г. церковь предполагается окончательно отдѣлкой закончить.

Составъ арестантовъ во всѣхъ тюремныхъ мѣстахъ выразился въ слѣдующихъ цифрахъ за 1906 годъ:

Оставалось къ 1906 г.	. . .	128 м. 24 ж.	—	152 об. п.
Поступило	въ 1906 г.	. . .	2922 » 237 »	— 3159 » »
Выбыло		. . .	2812 » 220 »	— 3032 » »
Осталось къ 1907 г.	. . .	238 » 48 »	—	286 » »

Изъ общаго числа перебивавшихъ въ тюрьмахъ арестантовъ было пересыльных—2524 челов. Такое значительное число пересыльных въ отчетномъ году было вслѣдствіе безпрерывнаго слѣдованія изъ С.-Петербургской губерніи большими партіями административно высылаемыхъ въ Олонецкую губернію подъ надзоръ полиціи (политическіе ссыльные). Всѣ тюрьмы во время прибытія этихъ партій такъ переполнялись, что приходилось прибывшихъ размѣщать въ корридорахъ, баняхъ и прачешныхъ, за неимѣніемъ мѣстъ въ камерахъ. По этой причинѣ, т. е. усиленной высылкѣ политическихъ ссыльныхъ, совершенно истощены были запасы арестантской одежды и обуви во всѣхъ тюрьмахъ.

По кормовой табели на содержаніе арестантовъ въ 1906 г. отпущено было изъ суммъ казны 4413 руб., считая по 8 коп. въ сутки въ 5 тюрьмахъ, кромѣ Олонца и Вытегры, въ которыхъ отпускалось по 7 коп., хотя по г. Олонцу съ іюня 1906 г.

тоже была увеличена табель до 8 коп. по случаю повышенія цѣнъ на предметы продовольствія. Общій расходъ по содержанію арестантовъ, согласно этой табели, выразился въ 4709 р., превысивъ отпущенную сумму на 300 руб., которая и покрыта была изъ экономическихъ средствъ тюремнаго комитета и его отдѣленій овощами, частными приношеніями и частию деньгами.

Занятія арестантовъ, какъ и ранѣе, выражались во внутреннихъ работахъ; кромѣ того, въ Петрозаводской тюрьмѣ изготовлялась одежда и обувь для всѣхъ уѣздныхъ тюремъ, а также и во внѣшнихъ работахъ, преимущественно лѣтомъ. Общій заработокъ отъ арестантскихъ работъ по всѣмъ тюрьмамъ выразился въ 1906 г. въ суммѣ 1476 р. 92 к. Кромѣ того, поступило пожертвованій въ пользу арестантовъ отъ разныхъ благотворителей всего 572 р., изъ нихъ припасами, преимущественно къ праздникамъ Св. Пасхи и Рождества Христова—339 руб. и деньгами 233 р. и отъ губернскаго земства на арестантовъ Петрозаводской тюрьмы 560 руб. и Каргопольской отъ мѣстнаго земства 75 руб.

Малолѣтнихъ арестантовъ, кромѣ проходившихъ этапомъ 4 пересыльныхъ, въ отчетномъ году въ тюрьмахъ не содержалось. Дѣтей малолѣтнихъ при арестантахъ было въ 1906 г. 26 человекъ, которыя содержались при родителяхъ.

Въ Петрозаводской тюрьмѣ, кромѣ того, содержался одинъ несостоятельный должникъ.

Побѣговъ изъ тюремъ арестантовъ не было, а также никакихъ волненій между ними въ тюрьмахъ въ 1906 г. не проявлялось.

Обороты суммъ Петрозаводскаго тюремнаго комитета и его отдѣленій выразились въ слѣдующихъ размѣрахъ:

П о п р и х о д у:

	Остатокъ.	Поступило:		Всего съ остаткомъ.
		казенныхъ.	частныхъ.	
Тюремнаго комитета . . . . .	3439 р.	6812 р.	1404 р.	11655 р.
Отдѣленій . . . . .	17684 »	13463 »	2332 »	33479 »
Всего . . . . .	21123 р.	20275 р.	3736 р.	45134 р.

П о р а с х о д у:

	На содержаніе арестантовъ и тюремъ.		Всего.
	На служащихъ и канц. расходы		
Тюремнаго комитета . . . . .	4023 р.	4506 р.	8529 р.
Отдѣленій . . . . .	6670 »	11123 »	17793 »
Всего . . . . .	10693 р.	15629 р.	26322 р.

Въ остаткѣ къ 1907 году состоитъ 18812 руб., въ этомъ числѣ: % бумагами 8175 р., наличными деньгами—1067 р. и капиталовъ спеціальнаго назначенія % бумагами—9392 р. и въ деньгахъ—178 руб.

*Этанныхъ* помѣщеній, служащихъ для остановокъ арестантовъ при проходѣ ихъ по почтовымъ и земскимъ трактамъ, было до 40, —содержались онѣ въ большей части на средства казны и частию земствъ. Случаевъ побѣга арестантовъ изъ этихъ помѣщеній въ 1906 г. не было.

ж) **П о ж а р ы** \*).

Отчетный годъ въ отношеніи убытковъ, понесенныхъ населеніемъ отъ пожаровъ, былъ весьма благополучнымъ. При 163 случаяхъ пожара было истреблено огнемъ 520 зданій разнаго рода, на сумму убытковъ 134996 руб. По сравненію съ 1905 годомъ было болѣе: пожаровъ на 25, погорѣвшихъ зданій на 355 и пожарныхъ убытковъ 62273 руб.

Изъ болѣе замѣчательныхъ пожаровъ по убыткамъ среди крестьянскаго населенія былъ только одинъ — въ Вытегорскомъ уѣздѣ, Ухотской волости, 10 мая сгорѣла вся деревня Никифоровская—всего жилыхъ дворовъ—59, а всѣхъ зданій со службами 332, съ убыткомъ 20000 руб. Затѣмъ въ г. Петрозаводскѣ 26 декабря сгорѣло до основанія зданіе Благотворительнаго общества, оцѣниваемое въ 20000 р. и, наконецъ, въ Лодейномъ-полѣ сгорѣла деревянная, кладбищенская церковь, 26 декабря, убытокъ 10000 руб.

Состояніе пожарныхъ частей въ городахъ, можно признать очень неудовлетворительнымъ, за исключеніемъ развѣ г. Вытегры. Въ немъ пожарная часть состоитъ въ вѣдѣніи не городского управленія, а Вытегорскаго вольнаго пожарнаго общества, здѣсь пожарная команда подъ наблюденіемъ опытнаго и заботливаго начальника, инженера Шульцъ, вполне ознакомлена съ приемами по тушенію пожаровъ. Въ остальныхъ городахъ, кромѣ развѣ губернскаго города, улучшить пожарныя части и не представляется возможнымъ, за неимѣніемъ на это у городовъ своихъ средствъ.

Не лучше поставлено дѣло въ пожарномъ отношеніи и въ селеніяхъ, не смотря на то, что губернское земство уже много лѣтъ усиленно снабжаетъ деревню и машинами и разными другими пожарными инструментами. Дѣло въ томъ, что въ деревнѣ пока не находится лицъ, которыя бы съ энергіей взялись за это дѣло, а безъ опытнаго руководителя состояція нынѣшнія пожарныя дружины не оказываютъ населенію почти никакой пользы.

Губернской земской управой въ 1906 г. выдано было пожарныхъ трубъ 5, въ отдѣльности двумъ крестьянамъ и тремъ сель-

---

\*) Прилагается вѣдомость № 19 о пожарахъ и приложеніе къ ней о пожарной части въ городахъ.

скимъ обществамъ на сумму 951 руб. 60 коп. и пожарными инструментами на 20 руб. Пожарныхъ трубъ въ отчетномъ году не приобрѣталось. Къ 1907 году таковыхъ оставалось 22 на сумму 3938 руб. 95 к. и инструментовъ на 1115 руб. 52 к., — всего же—5054 руб. 47 коп.

*Страхового* капитала къ 1 января 1907 года состояло:

- а) обязательнаго страхованія . . . . . 440151 р. 59 к.  
 б) добровольнаго . . . . . 125641 » 86 »

Итого . 565793 р. 45 к.

Въ томъ числѣ состоитъ долгомъ губернскаго земства по разнымъ займамъ по 1 января 1907 г.—389429 р. 99 к., а именно:

- 1) *Казнѣ*—по займу на выдачу пособій семьямъ запасныхъ нижнихъ чиновъ, призванныхъ на дѣйствительную военную службу въ минувшую войну . . . . . 245785 р. — к.

- 2) *Капиталу добровольнаго страхованія*—по займу на усиленіе наличности губернскаго сбора для удовлетворенія текущихъ расходовъ и для выдачи ссудъ уѣзднымъ земствамъ . . . . . 10000 » — »

- 3) *Капиталу обязательнаго страхованія*—для пожертвованій на нужды минувшей войны 55344 » 99 »  
 На усиленіе наличности губернскаго сбора 78400 » — »

Итого . 133644 р. 99 к.

Слѣдовательно въ наличности этого капитала состоитъ по 1 января 1907 года—176363 р. 46 коп.

Операциі земскаго страхованія въ 1906 году видны изъ слѣдующей таблицы.

Виды страхованія.	Все число застрахованныхъ строеній.	Сумма, въ которую застрахованы строенія.	Поступило страховыхъ платежей.	Другихъ поступлений.	Застрахованныхъ строеній.		Выдано пожарнаго вознагражденія.	Прочихъ расходовъ.	Всего расхода.
					Сгорѣло.	Повреж.			
1. По обязательному страхованію:									
а) По окладному страхованію (нормальной оцѣнкѣ) . . . . .	207895 <sup>7</sup> / <sub>12</sub>	4078831р	37131 р. 72 к.	17525р 63 к.	658	95	17027 р. 31 к.	27970 р. 12 к.	44997 р. 43 к.
б) По дополнительному страхованію (особой оцѣнкѣ) . . . . .	3126 <sup>1</sup> / <sub>2</sub>	872602 р.	8599 р. 7 к.	—	—	—	—	—	—
2. По добровольному страхованію . . . . .	612 <sup>1</sup> / <sub>2</sub>	589242 р.	6044 р. 73 к.	4750 р. <sup>0</sup> / <sub>100</sub> на запасн. капит.	—	7	219 р.	3534 р. 47 к.	3753 р. 47 к.
Итого .	211634 <sup>7</sup> / <sub>12</sub>	5540675р	51775 р. 52 к.	22275р 63 к.	658	102	17246 р. 31 к.	31504 р. 59 к.	48750 р. 90 к.

\*) Въ сумму 17525 р. 63 к. вошли: недоимки 2072 р. 43 к., <sup>0</sup>/<sub>100</sub> на запасный капиталъ 12521 р. 95 к. и курсовая разница 2931 руб. 25 к., полученные изъ губернскаго земскаго сбора при размѣтѣ <sup>0</sup>/<sub>100</sub> бумагъ.

\*\*) Въ числѣ 658 сгорѣвшихъ строеній заключаются 15 строеній, застрахованныхъ сверхъ оклада по дополнительному страхованію, за которыя выдано пожарнаго вознагражденія 1948 р. 45 коп.

IV.

Народное здравіе и общественное призрѣніе.

а) Врачи и аптеки:

По свѣдѣніямъ врачебнаго отдѣленія въ отчетномъ году весь медицинскій персоналъ, за исключеніемъ ветеринарнаго, состоялъ изъ 288 лицъ, въ этомъ числѣ было: врачей—45 (изъ нихъ 2 женщ.), фельдшеровъ—143, фельдшерицъ—3, акушеровъ и повивальныхъ бабокъ—93, дантистовъ одинъ и помощниковъ—2, массажистка одна. Большое число медицинского персонала состояло на земской службѣ, а именно изъ общаго числа было земскихъ—34 врача, 138 фельдшеровъ и 83 повивальныхъ бабки. Измѣненій въ составѣ участковъ противъ предшествовавшихъ лѣтъ не произошло никакихъ. Врачи обычно завѣдывали своими участками, проживая при больницѣ или приѣмномъ покоѣ; способъ подачи помощи былъ въ участкахъ тотъ-же, т. е. объѣздной, заранѣе назначая пункты, преимущественно фельдшерскіе участки, гдѣ и бываетъ приѣмъ больныхъ. Всѣхъ медицинскихъ участковъ было—25, фельдшерскихъ—110, съ мѣстопребываніемъ почти въ каждомъ, изъ послѣднихъ, участкѣ повивальной бабки. При громадности территории нашей губерніи, особенно уѣздовъ—Повѣнецкаго, Пудожекаго и частію Каргопольскаго съ обширными участками, участковому врачу немыслимо аккуратно объѣзжать свой участокъ, особенно весною, или осенью, пока не установится дорожный путь, а потому въ силу необходимости, оказаніе помощи больнымъ лежитъ пока всецѣло почти на фельдшерахъ, которые до сихъ поръ для деревенскаго жителя въ большей массѣ составляютъ единственную, мало-мальски, интеллигентную медицинскую силу. По этому то въ деревняхъ, лечение домашними средствами, при помощи знахарокъ, упорно еще держится, что и естественно, такъ какъ часто и фельдшера не въ силахъ оказать требуемую помощь, за неимѣніемъ въ своей мизерной аптечкѣ нужнаго лекарства, или невозможности во время оказать помощь.

Въ отношеніи низшаго медицинского персонала—фельдшеровъ, нужно замѣтить, что контингентъ ихъ постепенно пополняется изъ спеціалистовъ, выпускаемыхъ фельдшерскою школой, содержимой на счетъ губернскаго земства въ Петро-заводскѣ. Въ 1906 году окончило курсъ (изъ 38 общаго числа учащихся)—14 человѣкъ. Содержаніе школы обошлось въ 10120 руб.

*Аптеки* въ 1906 г. было въ губерніи тоже число, что и въ предшествовавшемъ году—12, изъ нихъ земскихъ—8, частныхъ—2, одна горнозаводская и одна желѣзнодорожная въ

с. Няндомѣ. При аптекахъ числилось фармацевтовъ 16 и аптекарскихъ учениковъ—10. Изъ земскихъ аптекъ въ уѣздахъ, кромѣ Петрозаводска, отпускъ лекарствъ производится отчасти бесплатно бѣднымъ крестьянамъ, частію за деньги по таксовой стоимости лекарства (Лодейноп. уѣз.), а равно, производился отпускъ и за плату всеѣмъ безразлично обывателямъ, такъ какъ частныхъ аптекъ въ уѣздныхъ городахъ совсѣмъ нѣтъ и пріобрѣсти больному лекарства, кромѣ земской аптеки, негдѣ было-бы.

Содержаніе земскихъ аптекъ со служащими и покупкой лекарствъ въ 1906 г. обошлось:

	Служащихъ.	Лекарства.	Всего.
Губернскаго земства . . . . .	2736 р.	9253 р. 27 к.	11989 р. 27 к.
Уѣздныхъ:			
Петрозаводскаго . . . . .	1040 »	11313 » — »	12353 » — »
Олонецкаго . . . . .	1647 »	7345 » 63 »	8992 » 63 »
Лодейнопольскаго . . . . .	1624 »	7054 » 35 »	7678 » 35 »
Вытегорскаго . . . . .	2606 »	11386 » 41 »	13992 » 41 »
Каргопольскаго . . . . .	2650 »	11566 » 33 »	14216 » 33 »
Пудожскаго . . . . .	2580 »	16734 » 84 »	19314 » 84 »
Повѣнецкаго . . . . .	2156 »	7526 » 70 »	9682 » 70 »
Итого . . . . .	17039 р.	82184 р. 53 к.	99223 р. 53 к.

По всеѣмъ аптекамъ, кромѣ Петрозаводскихъ земскихъ, выручено отъ продажи лекарствъ—11708 р. 76 к., такимъ образомъ, дѣйствительный расходъ на покупку лекарствъ выразится въ 70 тыс. руб. Лодейнопольскимъ земствомъ относительно отпуска лекарствъ установленъ такой порядокъ: совершенно бесплатно отпускъ изъ аптекъ производится только для стационарныхъ больныхъ въ больницы и неимущихъ больныхъ; на врачебныхъ и фельдшерскихъ пунктахъ установлена при отпускѣ лекарствъ 3-хъ копѣечная плата за каждый отпускъ безусловно со всеѣхъ. Мѣра эта едва-ли практична, такъ какъ она для бѣдныхъ крестьянъ, напр., была-бы обременительна и, пожалуй, несправедлива, какъ плательщика земскаго.

Изъ вольныхъ аптекъ—въ Петрозаводскѣ выручено по ручной продажѣ лекарствъ 6860 руб. и по Вознесенской—1036 руб.

#### б) Больницы.

Все населеніе Олонецкой губ., за исключеніемъ рабочихъ Александровскаго завода въ гор. Петрозаводскѣ, лечится въ земскихъ лечебныхъ заведеніяхъ, такъ какъ никакихъ другихъ заведеній такого рода въ губерніи не имѣется.

Составъ больницъ и пріемныхъ покоевъ и количество лечившихся въ нихъ въ 1906 г. былъ слѣдующій:

	Больницъ.	Кроватей.	Лечилось.	Умерло.	Выздоров.
Губернская . . . . .	1	140	2353	128	2078
		62 зап.			
При нейродил. отд . . . . .	1	6	333	4	320
Уѣздныя:					
Петрозаводскаго . . . . .	9*)	46	803	23	789
Олонецкаго . . . . .	3	44	863	27	799
Лодейнопольскаго . . . . .	4	34	527	22	489
Вытегорскаго . . . . .	3	110	1402	73	1264
Каргопольскаго . . . . .	3	46	1690	54	1560
Пудожскаго . . . . .	2	52	1161	45	1049
Повѣнецкаго . . . . .	6	69	981	4	932
Итого . . . . .	31	629	10113	380	9271
Петроз. (Психіат- . . . . .	2	63	165	15	66
Каргоп. (рич. отд. . . . .	1	3	22	—	20
Всего . . . . .	34	695	10300	395	9357

Кромѣ того, въ с. Няндомѣ Каргопольскаго уѣзда имѣется больница для желѣзнодорожныхъ служащихъ Вологодско-Архангельской желѣзной дороги, больница на 23 кровати, лечилось въ ней въ 1906 г. 275 человекъ; изъ нихъ умерло 14 и выздоровѣло—251; при лѣсопильномъ заводѣ Матвѣевой въ с. Ужлѣ, Вытегорскаго уѣзда пріемный покой на 4 кровати, лечилось 34 человекъ. Въ Пудожскомъ уѣздѣ въ отчетномъ году были открыты временные пріемные покои въ Нигижемской волости въ деревняхъ—Якушевской съ 1 марта и Семеновской съ 1 мая по 1 сентября и Ведлозерской—въ дер. Колгостровѣ съ 1 сентября по декабрь.

При губернской земской больницѣ существуютъ еще спеціальныя отдѣленія—глазное и зубоврачебный кабинетъ съ отдѣльными врачами—специалистами,—сколькимъ лицамъ оказана была ими помощь—неизвѣстно.

Въ больницѣ Александровскаго завода пользовано больныхъ 281 человекъ коечныхъ, амбулаторно лечилось 10275. Расходъ по больницѣ и аптекѣ выразился въ 7833 руб.

Заболѣваемость населенія Олонецкой губ., по даннымъ Врачебнаго Отдѣленія, выразилась въ 357948 человекъ, въ томъ числѣ лечилось стационарно—въ больницахъ и т. д. 10825 и въ амбулаторіяхъ 302551 и при разъѣздахъ—эпидемическихъ, случайныхъ и др. 29906 и въ частной практикѣ—14666. Изъ общаго числа лечилось у фельдшеровъ 204205 человекъ.

\*) Въ томъ числѣ 4 эвакуаціонныхъ пункта въ с.с. Острѣчины, Толвуѣ, Святозерѣ и Шелтозерѣ-Бережномъ.

Содержаніе земскихъ больницъ, за исключеніемъ содержанія аптекъ, обошлось земствамъ:

	Содержаніе:		Низш. служ. и др. расход.	Всего.
	Больныхъ.	Мед. пере.		
Губернской . . . . .	29434	34832	48063	112329 <sup>1)</sup> р.
Въ Петрозавод. . . . .	7866	23813	2060	33739 »
» Олонецкомъ. . . . .	3533	11585	2120	17238 »
» Лодейнопол. . . . .	4452	11631	3468	19551 »
» Вытегорск. . . . .	13044	22763	3443	39250 »
» Каргопольск. . . . .	11278	24708	2064	38050 »
» Пудожскомъ. . . . .	5094	23024	2016	30134 »
» Повѣнецк. . . . .	7722	25669	19583	52974 »
Итого . . . . .	82423	178025	82817	343265 р.
+ расходъ на аптеки . . . . .				99223 »
				<b>В с е г о . . . . . 442488 р.</b>

Въ возмѣщеніе расходовъ на медицинскую часть поступило въ земства:

1) Отъ продажи лекарствъ . . . . .	11709 р.
2) За леченіе больныхъ . . . . .	8508 »
3) Отъ казны—на содержаніе больницы въ	
е. Рубежѣ для судорабочихъ . . . . .	4439 »
Итого . . . . .	<b>25656 р.</b>

Исключая эти деньги изъ общей суммы расхода, получится дѣйствительная цифра расхода на медицинскую часть (кромѣ ветеринарной)—416655 руб.

#### в) Э п и д е м и и.

Заболѣваемость отъ эпидемическихъ болѣзней (острозаразныхъ) выразилась въ отчетномъ году въ довольно значительныхъ размѣрахъ—43227 (данныя врачебнаго отдѣленія), въ этомъ числѣ было пользованныхъ отъ сифилитическихъ болѣзней—5317 и лихорадочныхъ—8467.

Изъ другихъ заразныхъ болѣзней въ главной массѣ заболѣвали отъ:

1) Гриппа . . . . .	13686	{ Всѣ города и уѣзды губерніи, кромѣ Олонца и Лодейнаго-поля съ уѣзд. Олонецкаго и Лодейнопольскаго. Всѣ уѣзды, кромѣ Олонецкаго и г.г. Петрозаводска и Каргополя. Каргопольскій, Вытегорскій, Лодейнопольскій и частію Пудожскій.
2) Коклюша . . . . .	2704	
3) Остраг. ревм. . . . .	2263	
4) Скарлатины . . . . .	140	

<sup>1)</sup> Въ томъ числѣ на межъуѣздный въ с. Вознесенѣ участокъ 10880 руб.



5) Тифы.	Брюшного . . . . .	1817	{	Вытегорскій, Лодейнопольскій, Каргопольскій, Пудожскій и Олонецк. Пудожскій.
	Сыпного . . . . .	687		
	Неопредѣл. . . . .	357		
6) Кори . . . . .	1962	{	г. Петрозаводскъ и уѣздъ, Олонецк., Пудожскій и Повѣнецкій.	

По метрическимъ даннымъ смертность отъ этихъ болѣзней выразилась—отъ кори 444 чел., скарлатины—297, коклюша—264 и тифовъ—261.

Изъ—за эпидемій—скарлатины и кори были закрыты школы: въ Лодейнопольскомъ уѣздѣ отъ скарлатины 11 разъ, Петрозаводскомъ—кори 1 разъ и Каргопольскомъ—отъ скарлатины нѣсколько разъ.

*Оспопрививаніе* въ отчетномъ году выразилось въ меньшей противъ 1905 г. цифрѣ, а именно: въ 1905 г. было прививокъ—11157, въ 1906 г.—10094, менѣе на 1063. По городамъ и уѣздамъ привито было:

	Привито.	Удачныхъ.	На число рожденій.
Петрозаводску . . . . .	256	256	653
Его уѣзду . . . . .	1881	1816	3493
Олонецкому . . . . .	1229	1171	1928
Лодейнопольскому . . . . .	981	758	2272
Вытегорскому . . . . .	1898	1672	2942
Каргопольскому . . . . .	1852	1816	4144
Пудожскому . . . . .	1109	1016	1831
Повѣнецкому . . . . .	876	693	1309
Итого . . . . .	10092	9198	18572

Заболѣваемость натуральной оспой была незначительна всего 15 дѣтей, изъ нихъ 3 умерло.

Оспенный *детритъ* получался изъ своего телятника при губернскомъ земствѣ, завѣдуетъ которымъ старшій врачъ больницы. Содержаніе телятника (при 9 телятахъ) обошлось земству въ 800 рублей.

г) Эпизоотіи и ветеринарный надзоръ.

Ветеринарный персоналъ, за отчетный 1906 г., состоялъ изъ 11 ветеринарныхъ врачей и 29 ветеринарныхъ фельдшеровъ.

Оказаніе ветеринарно-врачебной помощи производилось посредствомъ разъѣздной системы или осмотра больныхъ животныхъ при квартирахъ ветеринарныхъ врачей и фельдшеровъ. Въ г.г. Каргополѣ и Олонцѣ имѣлись особыя помѣщенія для осмотра приводимыхъ больныхъ. Врачебная дѣятельность вете-

ринарного персонала выразилась въ оказаніи помощи 24787 больнымъ животнымъ; изъ нихъ 23888 выздоровѣло, 870 пало и 29 убито.

Главными пунктами осмотра промышленнаго скота и сырыхъ животныхъ продуктовъ являлись по преимуществу города.

Осмотрѣно: 540 лошадей, 7800 крупнаго рогатаго скота, 1390 телятъ, 247 овецъ и козъ, 36 свиней; мясныхъ тушъ: 8980 крупнаго рогатаго скота, 1391 телятъ, 330 овецъ и козъ и 293 свиньи; невыдѣланныхъ кожъ—8314 штукъ рог. скота и 477 овчинъ, а *всего* промышленнаго скота 10013 головъ.

Болѣзни, вслѣдствіе которыхъ мясныя туши и ихъ части были уничтожены и не допущены къ употребленію въ пищу, были: туберкулезъ—въ 7 случаяхъ, актиномикозъ—въ 2, финнозъ—142, глистные болѣзни—404 и прочія болѣзни въ 23 случаяхъ.

Въ отчетномъ году уничтожено хищными звѣрями—619 лошадей, 1207 крупнаго рогатаго скота, 1363 мелкаго скота, а всего 3189 головъ на сумму—39851 руб.

Изъ заразныхъ и повальныхъ болѣзней на домашнихъ животныхъ въ отчетномъ году наблюдались слѣдующія:

		Число неблагополучн. пункт.	Заболѣло.	Выздоровѣло.	Пало.	Убито.
Сибирская язва	Лошади . . .	1	1	—	1	—
	Кр. рог. скоть.	5	48	6	42	—
Сапъ . . . . .	Лошади . . .	35	53	—	—	53
Эпизоотическій лимфангоитъ . . .	Лошади . . .	78	147	138	1	2
Мытъ . . . . .	Лошади . . .	12	15	15	—	—
Пятнистая горячка	Лошади . . .	2	2	2	—	—
Злокачественная катар. горячка . .	Кр. рог. скоть.	5	5	—	4	—
Кровавая моча . . .	Кр. рог. скоть.	69	331	214	117	—
Чесотка . . . . .	Лошади . . .	17	16	18	—	—
	Кр. рог. скоть . .	3	3	3	—	—
И т о г о . . . . .	Лошади . . .	145	234	173	2	55
	Кр. рог. скоть.	82	387	225	163	—
В с е г о . . . . .		227	621	398	165	55

Примѣчаніе. \*\*) Въ числѣ выздоровѣвшихъ показаны оставшіеся больными съ прошлаго 1905 года.

Какъ видно изъ приведенныхъ цифровыхъ данныхъ повальная и заразная болѣзни на домашнихъ животныхъ наблюдались въ 227 пунктахъ губерніи; при чемъ заболѣло вообще отъ всѣхъ заразныхъ болѣзней 621 гол. всякаго рода домашнихъ животныхъ, пало 165 и убито 55, что составляетъ 35% смертности. Наибольшія потери причинила кровавая моча, затѣмъ сапъ и сибирская язва.

На Маріинской системѣ случаевъ заболѣванія тягловыхъ лошадей заразными и повальными болѣзнями не наблюдалось. Такимъ образомъ, отчетный годъ, какъ и предыдущій по незначительному развитію повальныхъ болѣзней на домашнихъ животныхъ, можетъ быть отнесенъ къ числу благополучныхъ для скотоводства.

Сравнивая потери домашнихъ животныхъ отъ заразныхъ и спорадическихъ болѣзней 1119 гол. съ числомъ истребленныхъ хищными звѣрями—3189 головъ, оказывается, что потеря отъ первыхъ по отношенію къ вторымъ составляетъ 35%, такимъ образомъ, несравненно большія потери причиняютъ сельскому населенію хищныя звѣри, чѣмъ всѣ эпизоотіи вмѣстѣ съ спорадическими болѣзнями.

Борьба съ эпизоотіями велась согласно дѣйствующимъ обязательнымъ постановленіямъ; причемъ за убиваемыхъ сапныхъ лошадей выдавалось владѣльцамъ вознагражденіе изъ земскихъ суммъ по оцѣнкѣ комиссіи не свыше 30 руб. Мѣръ, къ истребленію хищныхъ звѣрей, никакихъ не предпринималось, если не считать продажу пороха земствомъ по удешевленнымъ цѣнамъ.

#### е) Насильственные и случайныя смерти \*).

Лицъ, умершихъ отъ насилія и случайности въ 1906 году было 301, (249 м. 52 ж.), въ этомъ числѣ было: жертвъ случайной смерти 128, скоропостижно умершихъ 116, жертвъ смертоубійства 35, самоубійствъ 8 и найденныхъ мертвыхъ тѣлъ 14. По сравненію съ предшествовавшимъ годомъ смертность превысила таковую 1905 г. на 27 чел.

Въ частности, по категоріямъ этихъ смертей уменьшилось жертвъ утопшихъ на 28, напротивъ увеличилось изъ скоропостижно умершихъ—отъ болѣзней на—17, отъ пьянства—17 и смертоубійства—7. Такимъ образомъ число смертей отъ преступности противъ личности въ послѣдніе годы постепенно увеличивается, такъ въ 1904 г. такихъ смертей было 20; въ 1905 г.—25, а въ 1906 г. уже повысилось до 35. Причины этого развивающагося пьянства, ссоры и драки, при которыхъ въ большинствѣ и происходитъ нанесеніе смертоносныхъ ранъ. Въ подтвержденіе факта очень увеличившагося потребленія вина въ отчетномъ году было и смертей отъ пьянства больше, а въ связи съ этимъ и отъ болѣзней, какъ отъ главной при-

\*) Прилагается вѣдомость № 20 о насильственныхъ и случайныхъ смертяхъ.

чины чрезмѣрнаго употребленія спиртныхъ напитковъ. Кромѣ того, произведено вскрытій судебно-медицинскихъ умершихъ отъ разныхъ пораненій холоднымъ и др. оружіемъ въ 23 случаяхъ и осмѣрѣно этими же чинами лицъ, получившихъ болѣе или менѣе значительныя пораненія при насиліи—101. Дѣтубійствъ зарегистрировано при осмотрахъ полиціями и судебными чинами 12, растлѣній и изнасилованій 6 лицъ. (Данныя врачебнаго отдѣленія «судебно-медицинская часть»).

д) Богадѣльни и пріюты.

Мѣстонахожденіе.	Число при- зрѣваем.	На какія средства содержатся.	Весь расходъ.		Въ чьемъ завѣ- дываніи.
			Руб.	К.	
<b>Въ г. Петрозаводскѣ:</b>					
Богадѣльня и прі- ютъ инвалидовъ	} 49	Губернскаго земства, % собствен. капитал. и платы за призрѣніе.	6210	26	Губернской зем- ской управы.
<b>Въ г. Олонцѣ:</b>					
Богадѣльня . . . . (Основ. въ 1854 г.)	28	На % съ пожертво- ванныхъ капит.	1790	67	Олонецкаго по- печит. комитета.
<b>Въ г. Вытегрѣ:</b>					
Богадѣльня (для од- нѣхъ женщ.) . . . . (Основ. въ 1891 г.)	18	На средства купчихи Матвѣевой.	1600	—	Купчихи Мат- вѣевой.
<b>Въ уѣздѣ:</b>					
въ с. Девятинахъ . (Основ. въ 1904 г.)	4	Крестьянина Оленева.	512	8	Мѣстнаго епар- хіального совѣта.
<b>Въ г. Каргополь:</b>					
Богадѣльня и пріютъ (для дѣтей) . . . . (Основ. въ 1864 г.)	58	На % съ пожерт. купц. Тельнихинымъ капитала.	4445	9	Городской думы.
<b>Въ г. Пудождѣ:</b>					
Богадѣльня . . . . (Основ. въ 1867 г.)	36	На % съ пожерт. куп. Малокрошечными капитала.	2008	10	Городскаго упро- щеннаго управ- ленія.
<b>Въ г. Повѣнциѣ:</b>					
Богадѣльня . . . . (Основ.—неизвѣст.)	17	На % съ пожерт. ка- питала, пособій земства и думы.	2075	30	Уѣздной управы.
<b>Итого .</b>	<b>210</b>		<b>18641</b>	<b>50</b>	

е) Благотворительныя общества и учрежденія.

	Годъ основанія.	Предметы главнаго расхода.	Въ 1906 году.		Наличность къ 1907 г.	Прирѣвал. или выдано пособій.	
			Поступило.	Израсходовано.			
<b>Въ г. Петрозаводскѣ:</b>							
1) Николаевскій дѣтскій пріютъ . . . . .	1849	Содержаніе и воспитаніе сиротъ — дѣвочек. содержаніе мастерскихъ для нихъ . . . . .	12238 42	13913 —	38003 4	4	78
2) Пріютъ-Ясли . . . . .	1893	Содержаніе выѣбранныхъ брошенныхъ матерями дѣтей . . . . .	3776 50	5693 41	10057 4	4	30
3) Пріютъ мальчиковъ . . . . .	1903	Прирѣніе сиротъ . . . . .	6408 57	5656 96	13736 88	88	35
4) Петрозаводск. благотворит. общество . . . . .	1865	Выдача пособій бѣднымъ, стипендіи учащимся . . . . .	5934 7	5844 47	29966 79	79	147
5) Олонекское окружное правленіе общества спасанія на водахъ . . . . .	1873	Содержаніе спасат. станцій, пенсія бывшимъ атаманамъ, устройство избышекъ на льду Онежскаго озера. . . . .	1469 36	1548 80	5149 44	44	—
6) Олонекское управленіе Россійскаго Общества Краснаго Креста . . . . .	1892	Содерж. Свято-Петровской общины помощи увѣчнымъ воинамъ . . . . .	2264 22	1382 90	7789 96	96	— 1/2
7) Петрозаводск. попечит. комитетъ прирѣнія бѣдныхъ . . . . .	1837	Выдача пособій бѣднымъ въ городѣ и уѣздѣ . . . . .	1127 26	998 15	25164 76	76	410
8) Уполномоченный попечит. о слѣпыхъ въ Олонекской губерніи . . . . .	1881	Пособія слѣпцамъ и проч. расходы . . . . .	1047 77	1020 75	27 2	2	211
9) Горнозаводск. попечительный приказъ (Александровск. и Кончезерскаго заводовъ) . . . . .	1873	Выдача пенсій вдовамъ и дѣтямъ и временныхъ пособій, содержаніе больницъ и другіе расходы . . . . .	35682 99	25943 49	247344 17	17	Пенсионер. 402. Един. пособ. 94.
10) Епархіальное попечительство бѣдныхъ духовнаго званія . . . . .	1828	Постоянныя и временныя пособія бѣднымъ духовнаго званія . . . . .	4767 89	4702 24	53340 65	65	

	Годъ основанія.	Предметы главнаго расхода.	Въ 1906 году.		Наличность къ 1907 г.	Приврѣвал. или выдано пособій.
			Поступило.	Израсходовано.		
11) Общество вспомошествованія учащимъ и учившимъ въ начальныхъ училищах.	1899	Выдача пособій вдовамъ и дѣтямъ учителей умершихъ и ссудъ учащимъ . . . . .	1989	30 1787 14	4181 99	34
12) Попечительство при духовной семинаріи . . . . .	1898	Выдача пособій вещами и деньгами воспитанникамъ, пополненіе ученическихъ библиотекъ книгами . . . . .	1025	9 535 35	3554 62	58
13) Общество вспомошествованія учащимся въ начальныхъ училищахъ г. Петрозаводска и его уѣзда . . . . .	1899	Пособія учащимся одеждою, обувью и пр.	Свѣдѣній не представлено.			
14) Попечительство при Петрозаводскомъ Ремесленномъ училищѣ . . . . .	1897	Содержаніе общежитія для бѣдныхъ учениковъ и пособія живущимъ внѣ общежитія ученикамъ . . . . .	2705	97 2642 23	63 74	21
<b>Въ Петрозаводскомъ уѣздѣ:</b>						
15) Ладвинское благотворительное общество . . . . .	1874	Пособія бѣднымъ крестьянамъ, содержаніе столовой при училищѣ . . . . .	719	35 470 16	16593 69	78
<b>Въ г. Олонцѣ:</b>						
16) Попечительный комитетъ призрѣнія бѣдныхъ . . . . .	1838	Содержаніе богадѣльни и выдача пособій внѣ ея . . . . .	Смотри	богадѣльню	41395 95	22
17) Общество вспоможенія бѣднымъ учащимся . . . . .	—	Пособія бѣднымъ учащимся . . . . .	236	90 225 85	362 62	11 школьницъ
18) Благотворительный кружокъ . . . . .	1893	Выдача пособій мѣщанамъ и крестьянамъ; плата за учащихся въ городскомъ училищѣ . . . . .	658	24 570 50	1473 24	
<b>Въ г. Лодейномъ-полѣ:</b>						
19) Общество пособія бѣднымъ . . . . .	1899	Выдача пособій бѣднымъ мѣщанамъ . . . . .	384	50 336 2	1509 43	45
<b>Въ Лодейнопольскомъ уѣздѣ:</b>						
20) Оштинское общество вспомошествованія бѣднымъ . . . . .	1898	Выдача пособій бѣднымъ жителямъ Оштинскаго прихода . . . . .	101	2 93 83	516 23	34

	Годъ основанія.	Предметы главнаго расхода.	Въ 1906 году.		Наличность къ 1907 г.	Призрѣван. или выдано пособій.
			Поступило.	Израсходовано.		
<b>Въ г. Вытегрѣ:</b>						
21) Благотворительное общество . . . . .	1890	Содержаніе столовой для бѣдныхъ; пособія бѣднымъ и стипендіи въ Ремесленномъ училищѣ . . . . .	2784	2504	5333	42
22) Дѣтскій пріютъ Е. И. Матвѣевой . . . . .	1901	Воспитаніе и обученіе дѣтей, устройство пріютскаго дома . . . . .	3376	3820	23000	47
23) Общество вспомошествован. бѣднымъ учащимся . . . . .	1876	Пособія учащимся въ городѣ и уѣздѣ, пособія учебными принадлежностями . . . . .	1521	1500	3050	775
<b>Въ г. Каргополѣ:</b>						
24) Благотворительное общество . . . . .	1884	Выдача пособій бѣднымъ жителямъ г. Каргополя и его уѣзда обученіе дѣвочекъ . . . . .	509	394	2388	—
25) Комитетъ общества улучшенія народнаго труда въ память Царя Освободителя . . . . .	1888	Содержаніе при городскомъ училищѣ класса ручного труда и показательнаго поля . . . . .	1570	1456	114	—
26) Приходское попечительство при Свяго-Духовской церкви . . . . .	1880	Выдача пособій бѣднымъ прихожанамъ этой церкви и церковно-приходской школѣ . . . . .	35	60	185	47
<b>Въ г. Пудожѣ:</b>						
27) Ольгинскій дѣтскій пріютъ . . . . .	1902	Призрѣніе бѣдныхъ дѣтей и содержаніе мастерскихъ . . . . .	6936	5635	4206	36
<b>Въ г. Повѣнцѣ:</b>						
28) Попечительный комитетъ призрѣнія бѣдныхъ . . . . .	1838	Выдача пособій бѣднымъ города и уѣзда . . . . .	682	709	16753	202
29) Благотворительное общество . . . . .	1894	Пособія бѣднымъ деньгами и вещами . . . . .	234	235	920	25
30) Общество вспоможенія учащимся въ Повѣнецкомъ уѣздѣ . . . . .	1899	Выдача пособій бѣднымъ ученикамъ . . . . .	196	80	445	66
Всего 30 (безъ сельскихъ пріютовъ-яслей) . . . . .	—	Итого . . . . .	100387	89760	556628	3321 1/2 11 кв.

Кромѣ указанныхъ здѣсь благотворительныхъ учреждений въ 1906 году, какъ и въ предыдущіе годы, открывались только на лѣтнее—рабочее время въ селеніяхъ—*приюты-ясли* для малолѣтнихъ дѣтей, которыя оставлялись родителями, преимущественно бѣдными, когда они уходили на работы и дѣтей на попеченіе оставить некому. Такихъ приютовъ въ 1906 году функционировало 14, подъ наблюденіемъ въ большинствѣ мѣстныхъ врачей.

Какъ видно изъ приведенныхъ учреждений (вѣдомости), для постоянного призрѣнія малолѣтнихъ сиротъ и частию дѣтей бѣдныхъ родителей въ губерніи имѣется только 4 приюта и отдѣленіе при богадѣльнѣ (въ Каргополѣ). Всѣхъ дѣтей призрѣвается ежегодно въ нихъ до 200. Въ общемъ числѣ дѣтей (за исключеніемъ приюта-ясли, имѣющаго особое назначеніе) призрѣвалось въ 1906 г. крестьянскихъ дѣтей: въ Петрозаводскѣ—Николаевскомъ дѣтскомъ—22%, приютѣ-мальчиковъ—32%, въ Вытегрѣ—приютѣ Матвѣевой—70% (по Каргополю такихъ свѣдѣній нѣтъ). Такимъ образомъ Вытегорскій приютъ одинъ является скорѣе всего не городскимъ, а уѣзднымъ, частное—«крестьянскимъ». Этотъ приютъ, кромѣ основной своей цѣли, даетъ дневное призрѣніе дѣтямъ, остающимся безъ всякаго надзора во время дневныхъ работъ родителей ихъ и, наконецъ, призрѣваетъ дѣтей, родители которыхъ заключены въ тюрьму, и не имѣютъ возможности оставить ихъ на попеченіе въ своихъ мѣстахъ проживанія и привозятъ съ собой въ тюрьму.

## V.

### Н а р о д н о е п р о с в ѣ щ е н і е .

#### а) Учебныя заведенія \*).

Къ началу 1907 года всѣхъ учебныхъ заведеній въ губерніи (высшихъ не было) числилось 683 съ 25822 учащимися; въ этомъ числѣ было:

	Учебныхъ заведеній.	У ч а щ и х с я .	
Въ губ. городѣ . . . . .	25	1525 м.	1155 ж. = 2680 об.п.
» уѣздныхъ . . . . .	23	1083 »	705 » = 1788 »
» селеніяхъ . . . . .	635	14437 »	6917 » = 21354 »
Итого . . . . .	683	17045 м.	8777 ж. = 25822 об.п.

Кромѣ указанныхъ здѣсь учебныхъ заведеній состояли еще, не включенные въ вѣдомость: 1) учительскіе курсы—женскіе при Петрозаводскомъ женскомъ 2-классномъ училищѣ—съ состоящей при нихъ для практики начальной школой съ 3-мя отдѣленіями; курсы эти двухгодичные; въ 1906 году обу-

\*) Прилагаются вѣдомости: № 21 о числѣ учебныхъ заведеній и № 22 о расход. на нихъ.



чалось на нихъ 22 воспитанницы; въ текущемъ году ихъ былъ первый выпускъ съ правами учительницъ; на содержаніе курсовъ отпущено было изъ казны 1000 руб.; 2) *два ремесленныхъ отдѣленія* при Вытегорскомъ и Олонецкомъ городскихъ училищахъ, какъ самостоятельныя отъ училищъ; 3) *ремесленные пріюты* отдѣльно для мальчиковъ и для дѣвочекъ въ Повѣнцѣ и Пудожѣ и 4) *школа воскресная* въ Бадожской вол. при лѣсопильномъ заводѣ Матвѣевой, содержалась на ея же средства.

Изъ существующихъ училищъ начальныхъ—въ 1906 году Пидемское земское училище Олонецкой губерніи преобразовано въ *двухклассное* училище—*земское*,—это первый опытъ въ Олонецкой губерніи открытія *двухкласснаго земскаго* училища. Второй классъ открытъ на средства тоже уѣзднаго земства. Вновь открыто въ 1906 году семь училищъ земскихъ: въ Петрозаводскомъ уѣздѣ—3, въ Каргопольскомъ, Пудожскомъ, Вытегорскомъ и Повѣнецкомъ по одному, при чемъ въ Каргопольскомъ уѣздѣ—женское училище, въ другихъ смѣшанныя. Кромѣ того, въ Петрозаводскѣ была открыта одна частная школа для приготовленія поступающихъ въ гимназію дѣтей.

Изъ церковныхъ школъ въ 1905—6 учебномъ году одна школа грамоты закрыта въ Вытегорскомъ уѣздѣ (д. Шестовой) и одна открыта въ Каргопольскомъ у.; кромѣ того, какъ нововведеніе въ губерніи—въ 1905—6 учебномъ году открыты впервые *два передвижныхъ школы грамоты* въ Петрозаводскомъ уѣздѣ. Какъ онѣ оборудованы и въ какихъ селеніяхъ были въ первый годъ,—пока еще нѣтъ свѣдѣній.

Въ учебныхъ заведеніяхъ городскихъ существующихъ какъ среднихъ, такъ и низшихъ особенныхъ измѣненій не произошло, какъ въ составѣ ихъ, такъ и въ числѣ учащихся (о сельскихъ народныхъ школахъ сказано ниже).

Что касается распредѣленія учащихся во всѣхъ учебныхъ заведеніяхъ по *сословіямъ* и *впроисовданію*, то рѣзкой разницы здѣсь по сравненію съ предыдущими годами, тоже не замѣтно: самый большой процентъ учащихся въ сельскихъ школахъ естественно упадаетъ на крестьянскихъ дѣтей, въ городахъ-же мѣщанъ, духовенства, чиновниковъ.

*Расходъ* на всякаго рода учебныя заведенія выразился въ 1906 г. въ 649307 руб., противъ предыдущаго года увеличился расходъ на 10000 р., въ частности же большій расходъ падаетъ, и преимущественно казны и земствъ, на народныя начальные школы всѣхъ типовъ:—образцовыя М. Н. П.—приблизительно до 6000 р. земскія—13000 р. и церковныя—6500 р., уменьшился же расходъ на городскія и приходскія училища и частію на среднія учебныя заведенія (подробнѣе о расходахъ см. вѣдомость въ приложеніи).

Кромѣ того, въ общемъ расходѣ не значатся училища, содержимыя цѣликомъ на частныя средства: три земскихъ училища—Соломенское на средства Громовскаго лѣсопильнаго завода, Видлицкое на средства чугунолитейнаго завода и Няндомское—желѣзнодорожниковъ.

б) Народное образованіе.

Школъ для начальнаго обученія дѣтей въ городахъ въ 1906 году числилось 30, количество это вполне достаточное для всѣхъ дѣтей школьнаго возраста, а потому особенной нужды въ открытіи школъ въ городахъ этого типа не встрѣчается.

Число сельскихъ школъ (безъ спеціальныхъ лѣсной и ремесленной) простиралось въ отчетномъ году до 633, съ числомъ учащихся обоого пола—21283.

По уѣздамъ всѣ школы и число учащихся распредѣлялись такъ (по даннымъ инспекторовъ народныхъ училищъ и уѣздныхъ отдѣленій епархіальнаго училищнаго совѣта).

У Ѣ З Д Ы.	школь.	У ч а щ и х с я.		
		мал.	дѣв.	Об. пола.
Петрозаводскій . . . . .	134	3213	1510	4723
Олонецкій . . . . .	67	1456	692	2148
Лодейнопольскій . . . . .	86	1876	1069	2945
Вытегорскій . . . . .	84	2178	1011	3189
Каргопольскій . . . . .	121	3014	1320	4334
Пудожскій . . . . .	70	1378	664	2042
Повѣнецкій . . . . .	71	1214	658	1872
И т о г о . . . . .	633	14329	6924	21253

По сравненію съ предыдущимъ годомъ увеличилось учащихся дѣтей въ сельскихъ школахъ на 1457 чел. (897 м. и 560 д.). Такому увеличенію учащихся способствовало отчасти открытіе новыхъ школъ, частью же улучшившееся экономическое положеніе крестьянъ, вслѣдствіе лучшаго урожая хлѣбовъ, противъ двухъ, предыдущихъ отчетному году, лѣтъ.

На основаніи данныхъ о числѣ школъ начальныхъ и учащихся въ нихъ, считая города и уѣзды, настоящее состояніе начальнаго образованія въ губерніи, по заключенію дирекціи народныхъ училищъ представляется въ такомъ видѣ: общее число дѣтей школьнаго возраста 7—11 лѣтъ должно быть: мальчиковъ 17235, дѣвочекъ около 19307 (въ городахъ и селахъ); въ настоящее время обучается мальчиковъ почти 85%, дѣвочекъ же 40%; такимъ образомъ остается безъ обученія первыхъ около 15%, вторыхъ же 60% (отчетъ директора нар. училищъ за 1906 г.). Выводы эти показываютъ, на что у насъ должно быть обращено особенное вниманіе,—именно на обу-

ченіе дѣвочекъ:—необходимо поэтому особенное усиліе приложить къ тому чтобы открыть больше школъ специально женскихъ, съ развитіемъ въ нихъ рукодѣля, которое привлекло бы дѣвочекъ въ школы, безъ этого достиженіе всеобщности обученія въ губерніи—вопросъ еще далекаго будущаго. Родители, какъ это уже замѣчено, охотнѣе отдають дѣвочекъ въ школы, именно женскія, оттого онѣ и переполнены, и пока на это не будетъ обращено серьезнаго вниманія,—процентъ грамотныхъ женщинъ будетъ расти медленно.


Въ отчетномъ году разработанъ планъ общедоступности обученія для всѣхъ уѣздовъ губерніи; по плану этому предполагено открыть 151 земскихъ школъ, 10 церковно-приходскихъ, 12 передвижныхъ школъ въ Петрозаводскомъ уѣздѣ и до 150 ночлежныхъ пріютовъ и общежитій при школахъ, какъ существующихъ, такъ и вновь предполагаемыхъ къ открытію. На открытіе новыхъ школъ испрашивается земствами въ субсидію отъ казны 63420 руб. и, кромѣ того, пособія существующимъ школамъ 132720 руб. По плану всеобщаго обученія въ текущемъ учебномъ году открывается уже въ Петрозаводскомъ уѣздѣ 23 новыхъ земскихъ школы съ окладомъ содержанія 360 руб. учителю и 60 руб. законоучителю, на что уже Министерствомъ Народнаго Просвѣщенія ассигнована соответственная на содержаніе этихъ школъ сумма; остальной расходъ по содержанію этихъ школъ лежитъ на обязанности земства.

Въ отношеніи *помощи учащимся* въ отчетномъ году, какъ и ранѣе, главное мѣсто занимали пріюты-общежитія со столовыми, содержимыя земствами,—особенно хорошо оборудованы столовые въ Повѣнецкомъ уѣздѣ и существуютъ они почти при всѣхъ школахъ. Частію помощь нуждающимся учащимся оказывалась отъ разныхъ благотворительныхъ учрежденій, попечителей и частныхъ лицъ; помощь эта выразилась преимущественно въ снабженіи дѣтей платьемъ и обувью. Нѣкоторыя земства, особенно Повѣнецкое, оказываютъ, кромѣ того, бѣднымъ ученикамъ помощь мукою.

Общее число *учащихъ* во всѣхъ начальныхъ школахъ въ 1906 году простиралось до 810, изъ нихъ въ школахъ гражданскаго вѣдомства 437 и духовнаго 373, въ частности было учителей 334 и учительницъ 476 (кромѣ законоучителей). Содержаніе учащихся было такое же, какъ и въ прежніе годы, а именно: учителя министерскихъ училищъ получаютъ 360 руб., а помощники 300,—земскихъ училищъ отъ 240 до 300 руб. помощники отъ 180 до 240 руб.; въ церковныхъ школахъ—240 до 300 руб. и школахъ грамоты отъ 120 до 180 руб. Въ школахъ гражданскихъ ежегодно оказывается пособіе изъ Общества вспомошествованія учащимъ, открытаго въ 1899 году, въ 1906 году выдано пособія учителямъ до 800 руб. безвозвратно и, кромѣ того, до 700 руб. дается въ ссуду; учреждено также нѣсколько стипендій—5 для бѣднѣйшихъ осиротѣлыхъ

дѣтей или многосемейныхъ учителей. Затѣмъ, учителя министерскихъ училищъ и нѣкоторыхъ земствъ состоятъ участниками пенсіонной кассы, устроенной для учителей Министерства Народнаго Просвѣщенія, что даетъ нѣкоторое обезпеченіе на старости лѣтъ.

Въ цѣляхъ пополненія педагогическихъ познаній учащихъ въ церковныхъ школахъ лѣтомъ отчетнаго года устроены были въ гор. Петрозаводскѣ краткосрочные педагогическіе *курсы* на отпущенныя св. Синодомъ средства. Всѣхъ участвовавшихъ на этихъ курсахъ учащихъ было свыше 67 чел., собственно же вызванныхъ изъ уѣздовъ епархіи было 49 учащихъ. Курсы были открыты 30 іюня и продолжались одинъ мѣсяць. Изъ учащихъ гражданскихъ школъ, въ тѣхъ же цѣляхъ, нѣкоторые учителя были командированы на Павловскіе общеобразовательные курсы, на курсы естествовѣдѣнія и на курсы ручного труда. Въ Петрозаводскомъ уѣздѣ, по инициативѣ инспектора народныхъ училищъ 1 района и подъ предсѣдательствомъ его, состоялись *сѣзды* учителей по небольшимъ районамъ, — учащіе вызывались одновременно изъ трехъ волостей; продолжались они 5—7 дней; два сѣзда такихъ было устроено въ мартѣ мѣсяцѣ и одно въ маѣ. Желательно было бы, чтобы и въ другихъ районахъ устраивались хотя такіе краткосрочные сѣзды учителей, такъ какъ они всетаки приносятъ не малую пользу учащимъ, особенно новичкамъ, людямъ еще мало-опытнымъ.



иногда как митохондриальная структура, так и как  
структура цитоплазмы и эндоплазматического ретикула-  
рума. При этом можно отметить, что в некоторых случаях  
структура митохондрий может быть связана с другими  
структурами клетки, например с цитоплазматическим  
скелетом и эндоплазматическим ретикулом.

Важным фактором в формировании митохондрий  
является наличие определенных ферментов, которые  
участвуют в синтезе ДНК и РНК. Кроме того, для  
нормального функционирования митохондрий  
необходимо наличие определенных кофакторов и  
витаминов. При нарушении синтеза или действия  
этих веществ может возникнуть митохондриальная  
дисфункция, которая проявляется в виде различных  
заболеваний. Например, при дефиците кофактора  
карнитина возникает карнитинная дефицитная  
миопатия, а при дефиците фермента митохондриальной  
ДНК-полимеразы — синдром Леонардо.

Митохондриальная дисфункция может быть  
причиной различных заболеваний, таких как  
митохондриальная миопатия, синдром Леонардо,  
митохондриальная энцефаломиопатия и др. Эти  
заболевания характеризуются различными  
симптомами, такими как мышечная слабость,  
усталость, головная боль, головокружение и др.

Для диагностики митохондриальной дисфункции  
используют различные методы, такие как биохимический  
анализ, генетическое исследование и др. Лечение  
этих заболеваний зависит от причины дисфункции  
и может включать в себя прием витаминов, кофакторов  
и ферментов. В некоторых случаях может быть  
необходима трансплантация митохондрий.

**ВЪДОМОСТЪ**

**О ПОСѢВѢ И УРОЖАѢ ХЛѢБА**

**въ Олонецкой губерніи**

**за 1906 годъ.**

НАИМЕНОВАНИЕ УЪЗДОВЪ.	П О С Ъ Я Н О П У Д О В Ъ.						С Н Я Т О П У Д О В Ъ.									
	Озимой ржи.	Яровой ржи.	Яровой пшеницы.	Овса.	Ячменя.	Гречихи.	Гороха.	Картофеля.	Озимой ржи.	Яровой ржи.	Яровой пшеницы.	Овса.	Ячменя.	Гречихи.	Гороха.	Картофеля.
<b>ПЕТРОЗАВОДСКИЙ.</b>																
На землях владѣльческих . . . . .	924	—	—	1004	155	—	—	1327	6391	—	—	5701	1205	—	—	9387
Крестьянскихъ обществъ . . . . .	90601	—	—	87985	14350	—	—	63217	653688	—	—	410598	83476	—	—	374458
Городскихъ и другихъ . . . . .	585	135	—	1260	200	—	—	4000	1755	270	—	3780	600	—	—	16000
Итого . . . . .	92110	135	—	90249	14705	—	—	68544	661834	270	—	420079	85281	—	—	399845
<b>ОЛОНЕЦКИЙ.</b>																
На землях владѣльческих . . . . .	1080	—	—	1521	35	—	—	1580	5283	—	—	5727	200	—	—	9785
Крестьянскихъ обществъ . . . . .	62444	—	—	76488	12415	—	40	71853	338297	—	—	301490	61420	—	160	336897
Городскихъ и другихъ . . . . .	1170	—	—	1560	384	—	—	960	8190	—	—	9360	2688	—	—	7680
Итого . . . . .	64694	—	—	79569	12834	—	40	74393	351770	—	—	316577	64308	—	160	354362
<b>ЛОДЕЙНОПОЛЬСКИЙ.</b>																
На землях владѣльческих . . . . .	1702	27	—	2680	8486	—	—	3149	10353	147	—	9217	1358	—	—	16490
Крестьянскихъ обществъ . . . . .	45716	765	—	67743	272	—	625	78114	202144	3033	—	214809	47382	—	2112	404198
Городскихъ и другихъ . . . . .	—	90	—	360	24	—	—	960	—	450	—	2520	96	—	—	7680
Итого . . . . .	47418	882	—	70783	8782	—	625	82223	212497	3600	—	226546	48836	—	2112	428368
<b>ВЫТЕГОРСКИЙ.</b>																
На землях владѣльческих . . . . .	5642	—	—	5614	656	—	—	2538	32798	—	—	20509	3160	—	—	15803
Крестьянскихъ обществъ . . . . .	94914	—	—	100526	10266	—	96	53365	493553	—	—	346258	57702	—	432	297777
Городскихъ и другихъ . . . . .	522	—	—	1314	104	—	—	64	3546	—	—	5736	624	—	—	424
Итого . . . . .	101078	—	—	107454	11026	—	96	55967	529897	—	—	372503	61486	—	432	314004
<b>КАРГОПОЛЬСКИЙ.</b>																
На землях владѣльческих . . . . .	1868	—	12	2904	519	—	—	1229	11003	—	40	12027	3367	—	—	5813
Крестьянскихъ обществъ . . . . .	124024	—	2039	182280	59882	—	2849	60556	736474	—	10877	720983	344838	—	14652	308883
Городскихъ и другихъ . . . . .	990	—	—	2046	304	—	—	—	9090	—	—	10230	2080	—	—	—
Итого . . . . .	126882	—	2051	187230	60401	—	2849	61785	756567	—	10917	743240	350285	—	14652	314696
<b>ПУДОЖСКИЙ.</b>																
На землях владѣльческих . . . . .	730	—	—	710	143	—	—	754	3725	—	—	2362	751	—	—	3063
Крестьянскихъ обществъ . . . . .	51620	—	60	58438	19965	—	629	43344	221560	—	320	188726	90393	—	2827	219870
Городскихъ и другихъ . . . . .	1260	—	—	1080	120	—	—	560	5040	—	—	4320	360	—	—	3360
Итого . . . . .	53610	—	60	60228	20228	—	629	44658	230325	—	320	195408	91504	—	2827	226293
<b>ПОВЪНЕЦКИЙ.</b>																
На землях владѣльческих . . . . .	280	—	—	388	81	—	—	453	1663	—	—	1203	443	—	—	3462
Крестьянскихъ обществъ . . . . .	22136	141	—	24107	15372	—	—	27176	104247	547	—	66453	54443	—	—	141710
Городскихъ и другихъ . . . . .	225	—	—	120	120	—	—	1800	1125	—	—	840	960	—	—	10800
Итого . . . . .	22641	141	—	24615	15573	—	—	28709	107035	547	—	68496	55846	—	—	155972
<b>ВСЕГО</b> . . . . .	508433	1158	2111	620128	143549	—	4239	416279	2849925	4417	11237	2342849	757546	—	20183	2193540

Year	Month	Day	Time	Location	Remarks
1900	Jan	1	10:00	St. Paul	Arrived
1900	Jan	2	11:00	St. Paul	Departed
1900	Jan	3	12:00	St. Paul	Arrived
1900	Jan	4	13:00	St. Paul	Departed
1900	Jan	5	14:00	St. Paul	Arrived
1900	Jan	6	15:00	St. Paul	Departed
1900	Jan	7	16:00	St. Paul	Arrived
1900	Jan	8	17:00	St. Paul	Departed
1900	Jan	9	18:00	St. Paul	Arrived
1900	Jan	10	19:00	St. Paul	Departed
1900	Jan	11	20:00	St. Paul	Arrived
1900	Jan	12	21:00	St. Paul	Departed
1900	Jan	13	22:00	St. Paul	Arrived
1900	Jan	14	23:00	St. Paul	Departed
1900	Jan	15	24:00	St. Paul	Arrived
1900	Jan	16	25:00	St. Paul	Departed
1900	Jan	17	26:00	St. Paul	Arrived
1900	Jan	18	27:00	St. Paul	Departed
1900	Jan	19	28:00	St. Paul	Arrived
1900	Jan	20	29:00	St. Paul	Departed
1900	Jan	21	30:00	St. Paul	Arrived
1900	Jan	22	31:00	St. Paul	Departed
1900	Jan	23	32:00	St. Paul	Arrived
1900	Jan	24	33:00	St. Paul	Departed
1900	Jan	25	34:00	St. Paul	Arrived
1900	Jan	26	35:00	St. Paul	Departed
1900	Jan	27	36:00	St. Paul	Arrived
1900	Jan	28	37:00	St. Paul	Departed
1900	Jan	29	38:00	St. Paul	Arrived
1900	Jan	30	39:00	St. Paul	Departed
1900	Jan	31	40:00	St. Paul	Arrived



## ВѢДОМОСТЬ

о посѣвѣ и сборѣ озимыхъ и яровыхъ хлѣбовъ и рѣпы на подеѣкахъ  
за 1906 годъ.

(По даннымъ волостныхъ правленій).

УѢЗДЫ.	Озимая рожь въ пудахъ.			Урожай.	О в е с ь въ пудахъ.			Урожай.	Ячмень въ пудахъ.			Урожай.	Рѣпы собрано въ четвертяхъ
	Пос.	Собр.			Пос.	Собр.			Пос.	Собр.			
Петрозаводскій	2925	13716	4,68	2706	12168	4,5	776	3368	4,3	22730			
Олонекій	4005	45468	11,3	9660	32880	3,4	—	—	—	40668			
Лодейнопольскій	7486	25191	3,4	7476	20208	3	2784	11552	4,1	9551			
Вытегорскій	—	—	—	—	—	—	—	—	—	—			
Каргопольскій	26505	105039	4	50070	173616	3,4	3824	12784	3,3	55365			
Пудожекскій.	18908	59400	3	12030	34692	2,8	2792	11888	4	4687			
Повѣнецкій	3303	16275	4,9	72	108	1,5	144	328	2	68172			
И т о г о	63132	265089	4,2	82014	273672	3,4	10420	39920	3,8	201173			

# ВЪВЕДЕНІЕ

о повѣствіи о военныхъ дѣлахъ въ войскахъ въ 1892 году

въ 1892 году

(The business of military operations)

Положеніи		Службы		Ученія	
Годы	Мѣсяцы	Годы	Мѣсяцы	Годы	Мѣсяцы
1891	1-12	1891	1-12	1891	1-12
1892	1-12	1892	1-12	1892	1-12
1893	1-12	1893	1-12	1893	1-12
1894	1-12	1894	1-12	1894	1-12
1895	1-12	1895	1-12	1895	1-12
1896	1-12	1896	1-12	1896	1-12
1897	1-12	1897	1-12	1897	1-12
1898	1-12	1898	1-12	1898	1-12
1899	1-12	1899	1-12	1899	1-12
1900	1-12	1900	1-12	1900	1-12
1901	1-12	1901	1-12	1901	1-12
1902	1-12	1902	1-12	1902	1-12
1903	1-12	1903	1-12	1903	1-12
1904	1-12	1904	1-12	1904	1-12
1905	1-12	1905	1-12	1905	1-12
1906	1-12	1906	1-12	1906	1-12
1907	1-12	1907	1-12	1907	1-12
1908	1-12	1908	1-12	1908	1-12
1909	1-12	1909	1-12	1909	1-12
1910	1-12	1910	1-12	1910	1-12
1911	1-12	1911	1-12	1911	1-12
1912	1-12	1912	1-12	1912	1-12
1913	1-12	1913	1-12	1913	1-12
1914	1-12	1914	1-12	1914	1-12
1915	1-12	1915	1-12	1915	1-12
1916	1-12	1916	1-12	1916	1-12
1917	1-12	1917	1-12	1917	1-12
1918	1-12	1918	1-12	1918	1-12
1919	1-12	1919	1-12	1919	1-12
1920	1-12	1920	1-12	1920	1-12

## В Ъ Д О М О С Т Ъ

о количествѣ собраннаго сѣна и площади сѣнокосовѣ

въ Олонецкой губерніи

за 1906 годѣ.

У ъ з д ы.	Съ заливныхъ.		Съ незаливныхъ.		В с е г о.	
	Площадь луговъ.	Собрано.	Площадь луговъ.	Собрано.	Площадь луговъ.	Собрано.
	Дес.	Пуд.	Дес.	Пуд.	Дес.	Пуд.
Петрозаводскій . . . . .	3615	307283	51555	5675596	55170	5982879
Олонецкій . . . . .	1339	103709	19669	1842968	21008	1946677
Лодейнопольскій . . . . .	2664	178617	23696	1711236	26360	1889853
Вытегорскій . . . . .	7125	671831	34294	2074523	41419	2746354
Каргопольскій . . . . .	13369	841410	86599	5097638	99968	5939048
Пудожекскій . . . . .	5611	290004	24075	964016	29686	1254020
Повѣнецкій . . . . .	6961	534471	19564	1016607	26525	1551078
И т о г о . . . . .	40684	2927325	259452	18382584	300136	21309909

ВВЕДЕНИЕ

ВВЕДЕНИЕ

ВВЕДЕНИЕ

ВВЕДЕНИЕ

## ВЪДОМОСТЪ

о сборѣ льна и конопли въ Олонецкой губерніи

за 1906 годъ.

У ъ з д ы.	Л е н ъ.			К о н о п л я.		
	Посѣвная площадь въ десят.	Сѣмени.	Волокна.	Посѣвная площадь въ десят.	Сѣмени.	Волокна.
		П у д о в ъ.			П у д о в ъ.	
Петрозаводскій . . . . .	299	2093	2093	111	2642	3330
Олонецкій . . . . .	583	5888	16499	140	1750	4200
Лодейнопольскій . . . . .	440	6688	6600	64	1280	1280
Вытегорскій . . . . .	240	3595	3432	1	22	22
Каргопольскій . . . . .	426	6433	6731	115	2082	2128
Пудожекскій . . . . .	331	6223	7712	47	1039	1481
Повѣнецкій . . . . .	96	720	672	76	623	1125
Итого . . . . .	2415	31640	43739	554	9438	13566



**ВЪДОМОСТЬ**

**О СКОТОВОДСТВѢ**

**въ Олонецкой губерніи**

*за 1906 годъ.*

Наименованіе скота.	Губернскій городъ Петрозаводскій.							Уѣздъ Вытегорскій.							Итого въ городахъ.	Итого въ уѣздахъ.	Всего въ губерніи.
	Уѣздъ Петрозаводскій.	Уѣздный городъ Олоонецъ.	Уѣздъ Олоонецкій.	Уѣздный городъ Лодейное-поле.	Уѣздъ Лодейнопольскій.	Уѣздъ Вытегорскій.	Уѣздъ Каргопольскій.	Уѣздный городъ Пудожъ.	Уѣздъ Пудожскій.	Уѣздный городъ Повѣнецъ.	Уѣздъ Повѣнецкій.						
Лошадей . . . . .	461	13965	350	8152	156	7838	198	10144	132	17054	280	7716	121	4827	1698	69696	71394
Рогатаго скота . . . . .	1499	27798	552	20973	185	18665	288	17475	196	33016	467	14682 487 15179	161	9624 14 9785	3345	142233	145578
Овецъ простыхъ . . . . .	187	16745	170	11391	10	7890	24	18975	—	33853	293	9879	40	7499	724	106232	106956
Свиней . . . . .	76	479	100	2256	8	254	26	165	20	37	13	17	3	1	246	3209	3255
Козъ . . . . .	47	—	—	—	—	—	—	—	—	—	2	—	—	—	49	—	49
Итого . . . . .	2270	58987	1172	42772	359	34647	538	46759	348	83960	1055	32294	325	21951	6062	321370	327432





# ВЪДОМОСТЬ

о сѣменномъ и продовольственномъ хлѣбѣ для жителей

Олонецкой губерніи

за 1906 годъ.

На чей счет заготовлены мука и зерно в 1906 году.	Название хлѣба.	Осталось отъ предыдущаго 1905 года.	Въ 1906 году.					Осталось къ 1907 году.	Стоимость заготовленнаго въ 1906 году хлѣба.		
			Заготовлено въ 1906 году.	И Т О Г О.	Продано.	Выдано въ ссуду.	Исключено на мышьядѣ, утруску и пр.		И Т О Г О.	Рубли.	Коп.
<b>1) Распоряженіемъ Губернскаго Присутствія — на капиталы:</b>											
На счетъ продовольств. капитала, образованнаго по закону 11 іюня 1838 г.											
	Рожь . . .	24805—1	24991	49796—1	222—20	—	9329	9551—20	40244—21	21429—	88
	Мука . . .	14850—1	6028	30107—28	9123—5	4768—27	208—23	14100—15	16007—13	5610	87
	Овесъ . . .	—	11989	11989—	—	—	—	—	11989—	10056	10
<b>2) Уѣздныхъ земствъ:</b>											
Каргопольскаго											
	Рожь . . .	5159—6	2193—14	7352—20	3315—15	—	—	3315—15	4037—5	2102—	78
	Мука . . .	243—35	1055—33	1299—28	992—21	—	—	992—21	307—7	1025—	82
	Овесъ . . .	2374—26	4292—36	6667—22	5106—21	—	—	5106—21	1561—1	2648	11
	Ячмень . . .	322—29	169—11	492—	378—39	—	—	378—39	113—1	124	71
Пудожскаго											
	<i>Продовольствен.</i>										
	Рожь . . .	396	—	396	—	135	90	225—	171	—	—
	Мука . . .	6421—20	—	6421—20	3870—	1048—20	180	5098—20	1323—	—	—
	<i>Сѣменнаго.</i>										
	Рожь . . .	297—	—	297	—	—	—	—	297	—	—
	Овесъ . . .	4551—	—	4551—	180	990	3	1173	3378	—	—
	Ячмень . . .	15	—	15	—	—	—	—	15	4236—	23
Повѣнецкаго											
	<i>Продовольствен.</i>										
	Рожь . . .	2853	612	3465	1683	—	—	1683	1782	641	65
	Мука . . .	115353	63126	178479	100401—30	—	—	100401—30	78077—10	87294	43
	Овесъ . . .	1434	2400	3834	2460	—	—	2460	1374	2016	—
	<i>Сѣменнаго.</i>										
	Рожь . . .	7—18	—	7—18	—	—	7—18	7—18	—	—	—
	Овесъ . . .	—	4020—	4020—	3029—	—	—	3029—	991—	3119	9
	Ячмень . . .	7—14	352	359—14	63—	—	7—14	70—14	289—	352	—
<b>3) Хлѣбозапасные магазины пополняемые засыпкою:</b>											
Вытегорскаго уѣзда											
	Озимого . . .	1533—11	16—36	1550—7	—	33—37	—	33—37	1516—10	—	—
	Ярового . . .	2696—35	43—32	2740—27	—	145—20	—	145—20	2595—7	—	—
Каргопольскаго											
	Озимого . . .	2809—14	946—5	3755—19	—	81—20	—	81—20	3673—39	—	—
	Ярового . . .	13804—37	7411—6	21216—3	—	2253—7	—	2253—7	18962—36	—	—
Пудожскаго											
	Озимого . . .	117—9	112—33	230—2	—	—	—	—	230—2	—	—
	Ярового . . .	1403—32	282—18	1686—10	—	—	—	—	1686—10	—	—

\*) Мука получила отъ размолу ржи.

Примѣчаніе. Заготовки сѣмянъ и продовольственнаго хлѣба въ уѣздныхъ земствахъ: Петрозаводскомъ, Олонецкомъ, Каргопольскомъ, Вытегорскомъ, а также и въ сословныхъ учрежденіяхъ, не производилось.

Year	Month	Day	Event	Location	Notes
1880	Jan	1	...	...	...
1880	Jan	2	...	...	...
1880	Jan	3	...	...	...
1880	Jan	4	...	...	...
1880	Jan	5	...	...	...
1880	Jan	6	...	...	...
1880	Jan	7	...	...	...
1880	Jan	8	...	...	...
1880	Jan	9	...	...	...
1880	Jan	10	...	...	...
1880	Jan	11	...	...	...
1880	Jan	12	...	...	...
1880	Jan	13	...	...	...
1880	Jan	14	...	...	...
1880	Jan	15	...	...	...
1880	Jan	16	...	...	...
1880	Jan	17	...	...	...
1880	Jan	18	...	...	...
1880	Jan	19	...	...	...
1880	Jan	20	...	...	...
1880	Jan	21	...	...	...
1880	Jan	22	...	...	...
1880	Jan	23	...	...	...
1880	Jan	24	...	...	...
1880	Jan	25	...	...	...
1880	Jan	26	...	...	...
1880	Jan	27	...	...	...
1880	Jan	28	...	...	...
1880	Jan	29	...	...	...
1880	Jan	30	...	...	...
1880	Jan	31	...	...	...
1880	Feb	1	...	...	...
1880	Feb	2	...	...	...
1880	Feb	3	...	...	...
1880	Feb	4	...	...	...
1880	Feb	5	...	...	...
1880	Feb	6	...	...	...
1880	Feb	7	...	...	...
1880	Feb	8	...	...	...
1880	Feb	9	...	...	...
1880	Feb	10	...	...	...
1880	Feb	11	...	...	...
1880	Feb	12	...	...	...
1880	Feb	13	...	...	...
1880	Feb	14	...	...	...
1880	Feb	15	...	...	...
1880	Feb	16	...	...	...
1880	Feb	17	...	...	...
1880	Feb	18	...	...	...
1880	Feb	19	...	...	...
1880	Feb	20	...	...	...
1880	Feb	21	...	...	...
1880	Feb	22	...	...	...
1880	Feb	23	...	...	...
1880	Feb	24	...	...	...
1880	Feb	25	...	...	...
1880	Feb	26	...	...	...
1880	Feb	27	...	...	...
1880	Feb	28	...	...	...
1880	Feb	29	...	...	...
1880	Mar	1	...	...	...
1880	Mar	2	...	...	...
1880	Mar	3	...	...	...
1880	Mar	4	...	...	...
1880	Mar	5	...	...	...
1880	Mar	6	...	...	...
1880	Mar	7	...	...	...
1880	Mar	8	...	...	...
1880	Mar	9	...	...	...
1880	Mar	10	...	...	...
1880	Mar	11	...	...	...
1880	Mar	12	...	...	...
1880	Mar	13	...	...	...
1880	Mar	14	...	...	...
1880	Mar	15	...	...	...
1880	Mar	16	...	...	...
1880	Mar	17	...	...	...
1880	Mar	18	...	...	...
1880	Mar	19	...	...	...
1880	Mar	20	...	...	...
1880	Mar	21	...	...	...
1880	Mar	22	...	...	...
1880	Mar	23	...	...	...
1880	Mar	24	...	...	...
1880	Mar	25	...	...	...
1880	Mar	26	...	...	...
1880	Mar	27	...	...	...
1880	Mar	28	...	...	...
1880	Mar	29	...	...	...
1880	Mar	30	...	...	...
1880	Mar	31	...	...	...
1880	Apr	1	...	...	...
1880	Apr	2	...	...	...
1880	Apr	3	...	...	...
1880	Apr	4	...	...	...
1880	Apr	5	...	...	...
1880	Apr	6	...	...	...
1880	Apr	7	...	...	...
1880	Apr	8	...	...	...
1880	Apr	9	...	...	...
1880	Apr	10	...	...	...
1880	Apr	11	...	...	...
1880	Apr	12	...	...	...
1880	Apr	13	...	...	...
1880	Apr	14	...	...	...
1880	Apr	15	...	...	...
1880	Apr	16	...	...	...
1880	Apr	17	...	...	...
1880	Apr	18	...	...	...
1880	Apr	19	...	...	...
1880	Apr	20	...	...	...
1880	Apr	21	...	...	...
1880	Apr	22	...	...	...
1880	Apr	23	...	...	...
1880	Apr	24	...	...	...
1880	Apr	25	...	...	...
1880	Apr	26	...	...	...
1880	Apr	27	...	...	...
1880	Apr	28	...	...	...
1880	Apr	29	...	...	...
1880	Apr	30	...	...	...
1880	Apr	30	...	...	...

## ВЪДОМОСТЬ

о состояніи и движеніи долговъ въ губернской продовольствен-  
ный капиталъ и продовольственный капиталъ 1838 года

по Олонецкой губерніи

за 1906 годъ.

НАИМЕНОВАНИЕ УЪЗДОВЪ.	Состояло долговъ къ 1 января 1906 г. въ				Выдано въ ссуду въ 1906 г. изъ				Поступило въ уплату долга въ 1906 г. въ				Осталось долга къ 1 января 1907 года въ			
	Губернскій продовольственный капиталъ.		Продовольственный капиталъ 1838 года.		Губернскаго продовольственнаго капитала.		Продовольственный капиталъ 1838 года.		Губернскій продовольственный капиталъ.		Продовольственный капиталъ 1838 года.		Губернскій продовольственный капиталъ.		Продовольственный капиталъ 1838 года.	
	Рубли.	Коп.	Рубли.	Коп.	Рубли.	Коп.	Рубли.	Коп.	Рубли.	Коп.	Рубли.	Коп.	Рубли.	Коп.	Рубли.	Коп.
Петрозаводскій	6436	40	36897	38	52886	92	5033	35	1895	9	3564	86	57428	23	38365	87
Олонецкій	—	—	4677	30 <sup>3</sup> / <sub>4</sub>	57002	55 <sup>3</sup> / <sub>4</sub>	—	—	10401	—	6	43	46601	55 <sup>3</sup> / <sub>4</sub>	4670	87 <sup>3</sup> / <sub>4</sub>
Лодейнопольскій	2685	15	2004	46	49506	95	—	—	4005	51	26	24	48186	59	1978	22
Вытегорскій	21684	92	9206	7 <sup>3</sup> / <sub>4</sub>	99448	43	—	—	10319	53	—	—	110813	82	9206	7 <sup>3</sup> / <sub>4</sub>
Каргопольскій	28648	32	6406	48 <sup>1</sup> / <sub>2</sub>	215070	58 <sup>1</sup> / <sub>2</sub>	—	—	18803	79	—	—	224915	11 <sup>1</sup> / <sub>2</sub>	6406	48 <sup>1</sup> / <sub>2</sub>
Пудожскій	1895	32	9112	24 <sup>1</sup> / <sub>2</sub>	153026	44	—	—	1827	4	305	69	153094	72	8806	55 <sup>1</sup> / <sub>2</sub>
Повънецкій	3763	29 <sup>1</sup> / <sub>2</sub>	132165	26	197574	41 <sup>1</sup> / <sub>2</sub>	—	—	10320	44	3131	18	191017	27	129034	8
Всего по губернии	65113	40 <sup>1</sup> / <sub>2</sub>	200469	21 <sup>1</sup> / <sub>2</sub>	824516	29 <sup>3</sup> / <sub>4</sub>	5033	35	57572	40	7034	40	832057	30 <sup>1</sup> / <sub>4</sub>	198468	16 <sup>1</sup> / <sub>4</sub>



**ВЪДОМОСТЬ**

**о промыслахъ населенія**

**Олонецкой губерніи**

**за 1906 годъ.**



Промыслы. Уѣзды.	Лѣсныя за- готовки.		Сплавъ лѣса.		Охота.		Рыболов- ство.		Извозъ.		Тяга судовъ.		Лоцман- ство.		Шкиперство и проч. занят. су- довъ въ качествѣ матрос., штур- валы и т. п.	Погрузка и разгрузка судовъ.	Судо- строение.		Мѣстные промыслы.								Отхожіе промыслы.		Разныя другіе про- мыслы.		В с е г о.		
	Число ра- бочихъ.	Заработано	Число ра- бочихъ.	Заработано	Число ра- бочихъ.	Заработано	Число ра- бочихъ.	Заработано	Число ра- бочихъ.	Заработано	Число ра- бочихъ.	Заработано	Число ра- бочихъ.	Заработано			Число ра- бочихъ.	Заработано	Число ра- бочихъ.	Заработано	Число ра- бочихъ.	Заработано	Число ра- бочихъ.	Заработано	Число ра- бочихъ.	Заработано	Число ра- бочихъ.	Заработано	Число ра- бочихъ.	Заработано	Число ра- бочихъ.	Заработано	
																																	Число ра- бочихъ.
Петрозаводскій .	3649	40578	996	16698	790	8774	1291	45478	2627	10101	9	1300	60	14565	617	37340	6888	15	300	—	—	—	—	721	12540	492	3115	4502	139656	89	1475	16230	338808
Олонецкій . . .	3577	224581	853	11498	497	6332	1070	13828	309	5282	—	—	159	40729	296	23350	4676	5	120	—	—	860	27390	276	14052	414	5796	1233	23674	278	3934	11043	405242
Лодейнопольскій.	5890	250383	2264	14995	1333	11455	1345	22976	1098	17189	3299	33054	201	44218	691	23600	12375	13	540	2	200	—	—	324	6670	300	9530	803	35785	2425	66075	20602	549045
Вытегорскій . .	3839	149609	1042	10670	672	8207	773	18700	273	6150	3471	199434	—	—	505	15890	7030	60	3600	475	15422	—	—	277	5820	591	10350	1882	17942	2069	60150	16301	528944
Каргопольскій .	1755	150000	1248	25202	2544	18721	1113	13292	849	7032	1	100	9	75	11	510	—	12	120	23	320	—	—	289	5990	437	5652	2122	21885	3077	23667	13490	272566
Пудожскій . . .	2029	107293	1687	110045	1380	16686	1026	27532	467	6208	—	—	1	50	31	1610	6150	—	—	—	—	—	—	123	3616	167	3886	1464	25409	537	4170	9512	312655
Повѣнецкій . . .	5096	113836	1970	15576	1880	14700	1060	21069	1219	9706	—	—	—	—	118	4698	3754	—	—	—	—	131	2491	193	2897	54	350	1373	14898	109	1538	13406	205513
Итого . . .	25835	1036280	10060	204684	9096	84875	7678	162875	6842	61668	6780	233888	430	99637	2269	106968	40873	105	4680	500	15942	991	29881	2203	51585	2455	38679	13379	279249	8584	161009	100584	2612773

\*) Примѣчаніе: Сумма 110045 руб. показана вмѣстѣ со сплавомъ и сплоткой лѣсовъ въ гонки, отправленныхъ для въ С.-Петербургъ.



# ВѢДОМОСТЬ

## О ФАБРИКАХЪ И ЗАВОДАХЪ

(съ производствомъ свыше 1000 рублей).

въ Олонецкой губерніи

за 1906 годъ.

РОДЪ ФАБРИКЪ И ЗАВОДОВЪ.	Г. Петрозаводскъ.				Петрозаводскій уѣздъ.				Г. Олонецъ.				Олонецкій уѣздъ.				Г. Лодейное-поле.				Лодейнопольскій уѣздъ.				Г. Вытегра.			
	Число фабрикъ и заводовъ.	Сумма производительности. Рубли.	Число раб-чихъ.	Число фабрикъ и заводовъ.	Сумма производительности. Рубли.	Число раб-чихъ.	Число фабрикъ и заводовъ.	Сумма производительности. Рубли.	Число раб-чихъ.	Число фабрикъ и заводовъ.	Сумма производительности. Рубли.	Число раб-чихъ.	Число фабрикъ и заводовъ.	Сумма производительности. Рубли.	Число раб-чихъ.	Число фабрикъ и заводовъ.	Сумма производительности. Рубли.	Число раб-чихъ.	Число фабрикъ и заводовъ.	Сумма производительности. Рубли.	Число раб-чихъ.	Число фабрикъ и заводовъ.	Сумма производительности. Рубли.	Число раб-чихъ.	Число фабрикъ и заводовъ.	Сумма производительности. Рубли.	Число раб-чихъ.	
																												Число фабрикъ и заводовъ.
<b>А. Казенные заводы:</b>																												
Снарядно-литейный	1	896817	1556	—	—	—	—	—	—	—	—	—	—	—	—	—	—	—	—	—	—	—	—	—	—	—	—	—
Чугунно-плавильные	—	—	—	—	—	—	—	—	—	—	—	—	—	—	—	—	—	—	—	—	—	—	—	—	—	—	—	—
Воско-свѣчной В. П. И.	1	30000	5	—	—	—	—	—	—	—	—	—	—	—	—	—	—	—	—	—	—	—	—	—	—	—	—	—
<b>Б. Частные заводы:</b>																												
<i>I. Обдѣльв. растит. продукты:</i>																												
Лѣсопильные	1	33800	20	2	294249	1	—	—	—	—	—	—	—	—	—	—	—	—	—	—	—	—	—	—	1	222235	90	
Древесно-массные (картонные)	—	—	—	—	—	—	—	—	—	—	—	1	17600	45	—	—	—	—	—	—	—	—	—	—	—	—	—	—
Льнотрепальные	—	—	—	—	—	—	—	—	—	—	—	—	—	—	—	—	—	—	—	—	—	—	—	—	—	—	—	—
Мукомольные	—	—	—	—	—	—	—	—	—	—	—	—	—	—	—	—	—	—	—	—	—	—	—	—	—	—	—	—
Пивоваренные	—	—	—	—	—	—	—	—	—	—	—	—	—	—	—	—	—	—	—	—	—	—	—	—	—	—	—	—
Прянично-булочные	—	—	—	—	—	—	—	—	—	—	—	—	—	—	—	—	—	—	—	—	—	—	—	—	—	—	—	—
<i>II. Обдѣльв. животн. продукты:</i>																												
Кожевенные	—	—	—	1	3000	—	—	—	—	4	16500	12	—	—	—	—	—	1	10750	4	1	3270	2	—	—	—	—	—
Мѣховые (бѣличьи)	—	—	—	—	—	—	—	—	—	—	—	—	—	—	—	—	—	—	—	—	—	—	—	—	—	—	—	—
<i>III. Обдѣльв. ископаем. продукты:</i>																												
Чугунно-плавильные	—	—	—	—	—	—	—	—	—	—	—	1	48674	200	—	—	—	—	—	—	—	—	—	—	—	—	—	—
Охро-мѣловые	—	—	—	—	—	—	—	—	—	—	—	—	—	—	—	—	—	—	—	—	—	—	—	—	—	—	—	—
Кирпичные	4	7250	—	—	—	—	—	—	—	—	—	—	—	—	—	—	—	—	—	—	—	—	—	1	1128	9	—	—
Желѣзо-передѣльные	—	—	—	—	—	—	—	—	—	—	—	1	9000	16	—	—	—	—	—	—	—	—	—	—	—	—	—	—
<i>IV. Смѣшанныхъ производствъ:</i>																												
Пароходная ремонтная мастерскія	—	—	—	2	31828	4	—	—	—	—	—	—	—	—	—	—	—	—	—	—	—	—	—	1	7325	37	—	—
Типографіи и переплетныя	1	11000	17	—	—	—	—	—	—	—	—	—	—	—	—	—	—	—	—	—	—	—	—	—	—	—	—	—
<b>Итого</b>	<b>8</b>	<b>978867</b>	<b>1634</b>	<b>5</b>	<b>329077</b>	<b>19</b>	<b>—</b>	<b>—</b>	<b>—</b>	<b>7</b>	<b>91774</b>	<b>273</b>	<b>—</b>	<b>—</b>	<b>—</b>	<b>—</b>	<b>—</b>	<b>2</b>	<b>18075</b>	<b>41</b>	<b>3</b>	<b>226633</b>	<b>101</b>	<b>—</b>	<b>—</b>	<b>—</b>	<b>—</b>	<b>—</b>

РОДЪ ФАБРИКЪ И ЗАВОДОВЪ.	Вытегорскій уѣздъ.			Г. Каргополь.			Каргопольскій уѣздъ.			Г. Пудожь.			Пудожекскій уѣздъ.			Г. Повѣнецъ.			Повѣнецкій уѣздъ.			Всего по губерніи.										
	Число фабрикъ и заводовъ.	Сумма производительности. Рубли.	Число рабочихъ.	Число фабрикъ и заводовъ.	Сумма производительности. Рубли.	Число рабочихъ.	Число фабрикъ и заводовъ.	Сумма производительности. Рубли.	Число рабочихъ.	Число фабрикъ и заводовъ.	Сумма производительности. Рубли.	Число рабочихъ.	Число фабрикъ и заводовъ.	Сумма производительности. Рубли.	Число рабочихъ.	Число фабрикъ и заводовъ.	Сумма производительности. Рубли.	Число рабочихъ.	Число фабрикъ и заводовъ.	Сумма производительности. Рубли.	Число рабочихъ.	Сумма производительности. Рубли.	Число рабочихъ.									
																								Число фабрикъ и заводовъ.	Сумма производительности. Рубли.	Число рабочихъ.	Число фабрикъ и заводовъ.	Сумма производительности. Рубли.	Число рабочихъ.	Число фабрикъ и заводовъ.	Сумма производительности. Рубли.	Число рабочихъ.
<b>А. Казенные заводы:</b>																																
Сварядо-литейный . . . . .	—	—	—	—	—	—	—	—	—	—	—	—	—	—	—	—	—	—	—	—	—	—	—	—								
Чугунно-плавильные . . . . .	—	—	—	—	—	—	—	—	—	—	—	—	—	—	—	—	—	—	—	—	—	—	—	—								
Воско-свѣчной . . . . .	—	—	—	—	—	—	—	—	—	—	—	—	—	—	—	—	—	—	—	—	—	—	—	—								
<b>Б. Частные заводы:</b>																																
<i>I. Обдѣлыв. растит. продукты:</i>																																
Лѣсопильные . . . . .	2	355283 1)	186	—	—	—	1	52024	—	—	—	1	50000	50	—	—	—	—	—	—	—	—	—	—								
Древесно-массные (картонные) . . . . .	1	66123	89	—	—	—	—	—	—	—	—	—	—	—	—	—	—	—	—	—	—	—	—	—								
Льнотрепальные . . . . .	—	—	—	—	—	—	—	—	—	—	—	—	—	—	—	—	—	—	—	—	—	—	—	—								
Мукомольные . . . . .	—	—	—	1	1500	2	—	—	—	—	—	—	—	—	—	—	—	—	—	—	—	—	—	—								
Пивоваренные . . . . .	—	—	—	1	9000	7	—	—	—	—	—	—	—	—	—	—	—	—	—	—	—	—	—	—								
Прянично-булочные . . . . .	—	—	—	—	безъ акциза	—	—	—	—	—	—	—	—	—	—	—	—	—	—	—	—	—	—	—								
<i>II. Обдѣлыв. животн. продукты:</i>																																
Кожевенные . . . . .	1	1962	2	—	—	—	—	—	—	—	—	—	—	—	—	—	—	—	—	—	—	—	—	—								
Мѣховые (бѣличьи) . . . . .	—	—	—	5	110110	147	1	6000	33	—	—	—	—	—	—	—	—	—	—	—	—	—	—	—								
<i>III. Отдѣлыв. ископаяем. продукты:</i>																																
Чугунно-плавильные . . . . .	—	—	—	—	—	—	—	—	—	—	—	—	—	—	—	—	—	—	—	—	—	—	—	—								
Охро-мѣловые . . . . .	1	8040	9	—	—	—	—	—	—	—	—	—	—	—	—	—	—	—	—	—	—	—	—	—								
Кирпичные . . . . .	—	—	—	—	—	—	—	—	—	—	—	—	—	—	—	—	—	—	—	—	—	—	—	—								
Желѣзо-передѣльные . . . . .	—	—	—	—	—	—	—	—	—	—	—	—	—	—	—	—	—	—	—	—	—	—	—	—								
<i>IV. Смѣшанныхъ производствъ:</i>																																
Пароходныя ремонтныя мастерскія . . . . .	—	—	—	—	—	—	—	—	—	—	—	—	—	—	—	—	—	—	—	—	—	—	—	—								
Типографіи и переплетныя . . . . .	—	—	—	—	—	—	—	—	—	—	—	—	—	—	—	—	—	—	—	—	—	—	—	—								
Итого . . . . .	5	431408	286	7	120610	156	2	58024	79	—	—	—	1	50000	50	—	—	—	—	—	—	—	—	—								
																					3	213590	147	43	2518058	2958						

1) Въ томъ числѣ на одномъ заводѣ Матвѣевой въ особыхъ отдѣленіяхъ его вымолото муки 1851 чт. на 16659 и выдѣлано спичечной лучины 1314 ящ. на 3285 р.

<p>1. Name of the person</p>	<p>2. Address</p>	<p>3. Date of birth</p>	<p>4. Sex</p>	<p>5. Remarks</p>

**ВѢДОМОСТЬ**

о мелкихъ промышленныхъ заведеніяхъ.

по Олонецкой губерніи

за 1906 годъ.

Название заведений.	Петрозаводскій уѣздъ.			Олонецкій уѣздъ.			Лодейнопольскій уѣздъ.			Вытегорскій уѣздъ.			Каргопольскій уѣздъ.			Пудожскій уѣздъ.			Повѣнецкій уѣздъ.			В С Е Г О.		
	Число заведеній.	Рабочихъ.	Заработано.	Число заведеній.	Рабочихъ.	Заработано.	Число заведеній.	Рабочихъ.	Заработано.	Число заведеній.	Рабочихъ.	Заработано.	Число заведеній.	Рабочихъ.	Заработано.	Число заведеній.	Рабочихъ.	Заработано.	Число заведеній.	Рабочихъ.	Заработано.	Число заведеній.	Рабочихъ.	Заработано.
Смоло-дегтекурни (ямы)	47	50	1725	5	5	125	197	197	1050	14	14	801	117	232	14954	21	21	640	31	31	518	432	550	19813
Мѣлоплавильни	—	—	—	—	—	—	—	—	—	31	31	10415	—	—	—	—	—	—	—	—	—	31	31	10415
Кирпичные	12	12	1260	10	10	800	11	11	900	3	3	150	27	50	767	39	39	1535	18	18	960	120	143	6372
Гончарни	—	—	—	—	—	—	41	41	3100	—	—	—	6	8	88	—	—	—	—	—	—	47	49	3188
Сажедѣлательные.	—	—	—	—	—	—	—	—	—	—	—	—	2	3	940	—	—	—	—	—	—	2	3	940
Кузницы	139	173	10077	81	81	5987	64	64	4350	106	106	10638	155	220	8408	59	59	3254	44	64	3270	648	767	45990
Мельницы	176	176	8383	89	99	45580	84	107	4340	140	141	7785	350	373	12256	136	149	6247	72	76	1915	1050	1121	86512
Кожевни	32	49	4975	24	44	14375	25	39	6073	18	34	13481	66	133	9734	3	3	504	6	12	389	174	314	49531
Красильни	14	14	730	4	4	208	3	3	530	5	5	775	16	16	866	4	4	551	—	—	—	46	46	3660
Овчинныя (скорняжныя)	59	59	310	6	6	122	11	11	1440	28	28	480	5	5	258	10	10	860	—	—	—	119	119	3470
Итого	479	533	27460	219	249	67197	436	473	21793	345	362	44525	744	1040	48271	275	285	13591	171	201	7052	2669	3143	229891





**ВѢДОМОСТЬ**

о числѣ выданныхъ торговыхъ документовъ по городамъ и уѣздамъ

**Олонецкой губерніи**

за 1906 годъ.

Наименованіе промысловыхъ свидѣтельствъ.	Г. Петроза- водскъ.		Петрозавод- скій уѣздъ.		Г. Олонецъ.		Олонецкій уѣздъ.		Г. Лодей- ное-посе.		Лодейной, уѣздъ.		Г. Вытегра.		Вытегор- скій уѣздъ.		Г. Карго- поль.		Каргополь- скій уѣздъ.		Г. Пудожъ.		Пудожскій уѣздъ.		Г. Повъ- нецъ.		Повънецкій уѣздъ.		Итого.				Всего.				
	Год.	Пол.	Год.	Пол.	Год.	Пол.	Год.	Пол.	Год.	Пол.	Год.	Пол.	Год.	Пол.	Год.	Пол.	Год.	Пол.	Год.	Пол.	Год.	Пол.	Год.	Пол.	Год.	Пол.	Год.	Пол.	Год.	Пол.	Год.	Пол.	Годов.	Полуг.			
<b>I. Для торговыхъ предприятий.</b>																																					
<b>I-го разряда:</b>																																					
1) На торговыя заведенія и промыслы . . . . .	—	—	1	—	—	—	—	—	—	—	—	1	—	—	—	—	—	—	—	1	—	—	—	—	—	—	—	—	—	—	—	1	—	2	—	3	—
2) На складочныя помѣщенія . . . . .	—	—	—	—	—	—	—	—	—	—	—	3	—	—	—	—	—	—	—	4	—	—	—	—	—	—	—	—	—	—	4	—	3	—	7	—	
<b>II-го разряда:</b>																																					
1) На торговыя заведенія и промыслы . . . . .	65	1	37	—	12	—	27	—	11	—	55	7	32	1	46	2	18	—	45	5	5	—	24	1	8	—	17	—	151	2	251	75	402	17			
2) На складочныя помѣщенія . . . . .	7	—	3	—	3	—	12	—	3	—	18	—	18	—	4	—	7	—	4	—	4	—	4	—	7	—	3	—	49	—	48	—	97	—			
<b>III-го разряда:</b>																																					
1) На торговыя заведенія и промыслы . . . . .	84	12	205	8	13	—	130	5	11	—	181	11	47	3	178	12	30	—	160	13	5	—	94	—	16	—	100	9	206	15	1048	58	1254	73			
2) На складочныя помѣщенія . . . . .	2	—	5	—	—	—	—	—	—	—	3	—	—	—	—	—	—	—	—	—	—	1	—	—	—	—	2	—	3	—	10	—	13	—			
<b>IV-го разряда:</b>																																					
1) На торговыя заведенія . . . . .	44	7	37	1	8	—	27	1	4	—	32	5	10	—	29	6	12	—	93	15	4	—	30	1	—	—	42	1	82	7	290	30	372	37			
<b>V-го разряда:</b>																																					
1) На развозный торгъ . . . . .	—	—	13	1	—	—	8	1	—	—	16	2	—	—	3	1	—	—	3	7	—	—	1	—	—	—	5	3	—	—	49	15	49	15			
2) На разносный торгъ . . . . .	—	—	15	4	—	—	5	—	—	—	7	4	—	—	6	2	—	—	14	14	—	—	4	3	—	—	11	1	—	—	62	28	62	28			
<b>II. Для промышленныхъ предприятий.</b>																																					
I-го разряда . . . . .	1	—	—	—	—	—	—	—	—	—	—	—	—	—	—	—	—	—	—	—	—	—	—	—	—	—	—	—	—	—	—	—	—	—	1	—	
III-го » . . . . .	—	—	—	—	—	—	—	—	—	—	—	—	—	—	—	—	—	—	—	1	—	—	—	—	—	—	—	—	—	—	—	—	—	—	—	3	—
IV-го » . . . . .	1	—	6	—	1	—	6	1	—	—	—	—	—	—	3	—	—	—	10	—	—	—	—	—	—	—	8	—	3	—	38	1	41	1			
V-го » . . . . .	3	1	9	1	—	—	17	2	—	—	20	2	—	—	28	—	4	—	21	—	—	—	—	—	—	—	9	1	7	1	125	6	132	7			
VI-го » . . . . .	7	4	38	20	—	—	28	14	1	—	25	1	—	—	44	—	3	—	15	1	—	—	—	—	—	—	23	5	11	4	227	53	238	57			
VII-го » . . . . .	17	—	20	4	—	—	12	6	1	—	35	4	6	—	1	—	—	—	—	—	—	—	—	—	—	—	3	1	28	—	82	15	110	15			
VIII-го » . . . . .	20	—	8	1	2	—	20	1	—	—	43	3	8	—	4	1	9	—	12	1	2	—	4	—	4	—	4	—	45	—	95	7	140	7			
III. Для паровыхъ судовъ . . . . .	7	—	—	—	—	—	1	—	—	—	40	—	2	—	3	—	—	—	—	—	—	—	—	—	—	—	—	—	—	—	—	—	—	—	47	—	
<b>IV. Для личныхъ промысловыхъ занятій:</b>																																					
1) Инспекторовъ, агентовъ и проч. торговыхъ по- средниковъ . . . . .	5	—	—	—	1	—	2	—	1	—	3	—	8	—	1	—	2	—	—	—	—	—	—	—	—	—	—	—	—	—	—	—	—	—	—	9	—
2) Приказчиковъ 1-го класса . . . . .	42	—	52	14	3	—	47	7	10	—	68	9	19	—	90	4	9	—	47	6	2	—	34	5	2	—	31	3	87	—	369	48	456	48			
3) Приказчиковъ 2-го класса . . . . .	44	—	15	—	7	—	35	1	6	—	23	—	23	—	23	1	26	—	31	5	7	—	6	—	5	—	13	—	118	—	146	7	264	7			





**ВѢДОМОСТЬ**

**О ЯРМАРКАХЪ И ТОРЖКАХЪ**

**въ Олонецкой губерніи**

**за 1906 годъ.**

№№	Название и мѣстонахождение.	Время открытія.	Привезено. Рубл.	Продано. Рубл.	Въ томъ числѣ лошадей.			
					Пригнано. Головъ	На суммѣ. Рубли.	Продано. Головъ	На суммѣ. Рубли.
<b>А. ГОРОДСКІЯ:</b>								
г. Петрозаводскъ.								
1	Сборная	20—23 февраля	3967	3267	—	—	—	—
2	Петровская	28—30 июня.	676	592	—	—	—	—
	Итого	2 ярмарки.	4643	3859	—	—	—	—
г. Олонецъ.								
3	Крещенская	6—9 января	6973	5533	45	3600	35	2800
4	Рождество-Богородицкая	8—14 сентября	15265	8735	120	10800	80	8735
	Итого	2 ярмарки.	22238	14268	165	14400	115	11535
г. Лодейное-поле.								
5	Введенская	21—28 ноября.	1741	1336	—	—	—	—
г. Вытегра.								
6	Христорождественская	25 дек.—3 янв.	13890	10410	60	1800	45	1350
7	Срѣтенская	2—12 февраля.	4505	2360	50	1000	20	400
8	Покровская	1—15 октября.	31000	12230	210	2700	103	1050
	Итого	3 ярмарки.	49395	25000	320	5500	168	2800
г. Каргополь.								
9	Евдокіевская	19—28 февраля.	48639	32453	520	26000	340	17000
г. Пудожь.								
10	Троицкая	21—24 мая.	3722	1301	—	—	—	—
11	Никольская	6—13 декабря	10644	4390	24	1200	10	419
	Итого	2 ярмарки.	14366	5691	24	1200	10	419
	Всего по городамъ	11 ярмарокъ.	141022	82607	1029	47100	633	31754

№№	Название и мѣстонахождение.	Время открытія.	Привезено. Рубл.	Продано. Рубл.	Въ томъ числѣ лошадей.			
					Пригнано. Головъ	На суммѣ. Рубли.	Продано. Головъ	На суммѣ. Рубли.
<b>Б. СЕЛЬСКІЯ.</b>								
Петрозаводскій уѣздъ.								
1	Рождество-Богородицкая въ Острѣчинахъ	8—10 сентября	4150	1351	—	—	—	—
2	Тоже въ Кондопогѣ		4850	1087	—	—	—	—
3	Георгіевскій торжокъ въ Шелт.-Бережн. вол.	23—25 апрѣля	1030	241	—	—	—	—
4	Тоже—тамъ же	26—29 ноября	4055	1440	—	—	—	—
	Итого	4 ярмарки.	14085	4119	—	—	—	—
Олонецкій уѣздъ								
5	Александро-Свирская-Троицкая.	20—23 мая	100695	53230	150	39000	100	26000
6	Тамъ же	28—31 августа	35050	21045	100	15000	60	9000
7	Никитинская въ с. Важинахъ.	15—22 сентября	29810	11035	—	—	—	—
	Итого	3 ярмарки.	165555	85310	250	54000	160	35000
Лодейнопольскій уѣздъ.								
8	Афанасьевская въ с. Оштѣ	18—23 января	33492	15465	—	—	—	—
9	Сборная въ с. Оштѣ	19—26 февраля	27882	10537	—	—	—	—
10	Пятницкая въ Сермакскомъ погостѣ	27—30 ноября	5750	230	—	—	—	—
11	Знаменская, тамъ же	27—30 ноября	4845	150	—	—	—	—
12	Средокрестная въ с. Оштѣ	8—13 марта	27200	11237	—	—	—	—
	Итого	5 ярмарокъ.	99169	37619	—	—	—	—
Каргопольскій уѣздъ.								
13	Афанасьевская въ Вохтомскомъ погостѣ	18—24 января	14100	3900	300	4000	20	900
14	Афанасьевскій торжокъ въ Устьмошск. пог.	18—21 января	63406	36791	—	—	—	—
15	Алексѣевская въ Троицкомъ погостѣ	17—24 марта	142650	80000	710	26250	680	21000
16	Григорьевскій въ Ошевенскомъ погостѣ	12—15 марта	5040	1550	—	—	—	—
17	Богословскій въ Устьмошскомъ погостѣ	26—29 сентября	44590	27070	—	—	—	—
18	Покровскій въ с. Александровскѣ, Алек. вол.	1—4 октября	17200	4610	—	—	—	—
19	Благовѣщенскій въ Мошинскомъ пог.	25—29 марта	11145	5348	—	—	—	—
20	Михайловскій въ Воезерскомъ погостѣ	8—11 ноября	8250	2765	—	—	—	—
21	Благовѣщенская въ Устьмошскомъ погостѣ	25—29 марта	49465	31345	—	—	—	—
	Итого	9 ярмарокъ.	355846	193379	1010	30250	700	21900

№№	Названіе и мѣстонахожденіе.	Время открытія.	Привезено.	Продано.	Въ томъ числѣ лошадей.			
					Пригнано.	На сумму.	Продано.	На сумму.
			Р у б л и .		Головъ	Рубли.	Головъ	Рубл.
<b>Пудожскій уѣздъ.</b>								
22	Крещенская въ Кенозерскомъ погостѣ .	6—9 января	10990	6070	—	—	—	—
23	Благовѣщенская, тамъ же .	25—27 марта	24040	9855	—	—	—	—
24	Рождество-Богород. въ Колодозерскомъ пог.	8—11 сентября	6645	2282	—	—	—	—
25	Тоже въ Нигижемско-Пречистенскомъ пог.	8—15 сентября	6506	3608	—	—	—	—
26	Покровская въ Корбозерскомъ погостѣ .	1—5 октября	6584	2336	—	—	—	—
27	Георгіевская въ Нигижемско-Георгіевск. пог.	26—29 ноября	300	86	—	—	—	—
И т о г о .		6 ярмарокъ.	55065	24237	—	—	—	—
<b>Повѣнецкій уѣздъ.</b>								
28	Крещенская въ Шунгскомъ погостѣ .	6—18 января	129104	110454	—	—	—	—
29	Сборная .	1 нед. вел. поста Тамъ же	15160	9800	220	15160	140	980
30	Благовѣщенская .		25—31 марта	27371	14751	—	—	—
31	Срѣтенская въ Селецкомъ погостѣ .	—	При вoзy		не было			
И т о г о .		4 ярмарки.	171635	135005	220	15160	140	980
Всего по уѣздамъ .		31 ярмарка.	861355	479669	1480	99410	1000	6670
Всего по губерніи .		42 ярмарки.	1002377	562276	2509	146510	1633	9845



## ВЪДОМОСТЬ


о числѣ торговыхъ и промышленныхъ заведеній и промысловъ по  
городамъ и уѣздамъ Олонецкой губерніи

облагаемыхъ промысловымъ налогомъ (по журналамъ повѣрки  
торговли и промысловъ)

за 1906 годъ.

НАИМЕНОВАНИЕ ЗАВЕДЕНІЙ И ПРОМЫСЛОВЪ.	Г. Петроза-водскъ.	Петрозаводскій уѣздъ.	Г. Олонецъ.	Олонецкій уѣздъ.	Г. Лодейное Поле.	Лодейнопольскій уѣздъ.	Г. Вытегра.	Вытегорскій уѣздъ.	Г. Каргополь.	Каргопольскій уѣздъ.	Г. Пудожъ.	Пудожскій уѣздъ.	Г. Повънецъ.	Повънецкій уѣздъ.	Всего по губернии.	
															По горо-дамъ.	По уѣз-дамъ.
<b>I. Торговля заведенія и промыслы:</b>																
1) Лавки съ продажею: оптовою	—	—	—	—	—	1	—	—	—	—	1	—	—	—	1	1
» » розничною	55	37	11	24	9	52	28	42	16	32	4	22	6	17	129	226
» » мелочною	46	209	10	121	5	168	37	151	24	111	3	76	4	91	129	927
2) Торговля изъ постоянныхъ помѣщеній, не имѣющихъ вида и значенія комнаты	12	5	5	1	1	13	8	8	5	13	1	2	—	1	32	43
3) Ренсковые погреба	3	—	1	1	1	—	1	—	2	—	—	—	—	—	8	1
4) Буфеты	4	—	1	—	1	—	5	—	1	1	1	—	1	—	14	1
5) Пивныя лавки	3	—	1	—	1	1	6	5	1	3	—	1	—	1	12	11
6) Трактиры, гостиницы, постоялыя дворы, чайныя и закусовые	4	1	—	—	1	1	4	1	2	3	—	—	6	2	17	8
7) Аптеки	1	—	—	—	1	1	1	—	—	—	1	—	1	—	5	1
8) Аптекарскіе магазины	—	—	—	—	—	—	1	—	—	—	—	—	—	—	1	—
9) Продажа золотыхъ и серебряныхъ издѣлій и часовыя мастерскія	2	—	—	—	1	1	2	—	—	—	—	—	1	—	6	1
10) Магазины швейныхъ машинъ	1	—	—	—	1	—	1	—	—	1	1	—	1	—	5	1
11) Станціи (почтов., земскія и обыват.)	1	22	2	7	2	12	2	17	3	29	3	21	3	23	16	131
12) Подряды	—	4	2	6	—	1	3	5	—	1	—	—	4	7	9	24
13) Скупка	3	7	—	7	—	4	—	—	5	—	—	—	—	—	8	18
14) Торговля рыбой и мясомъ	28	—	—	—	2	—	—	—	—	—	—	—	4	—	34	—
15) Колбасныя	1	—	—	—	—	—	—	—	—	—	—	—	—	—	1	—
16) Булочныя	2	—	—	—	—	—	—	—	—	1	—	—	—	—	2	1
17) Продажа лѣсныхъ матеріаловъ	3	—	—	—	—	—	—	—	—	—	—	—	—	—	3	—
18) Мебельныя магазины	1	—	—	—	—	—	—	—	—	—	—	—	—	—	1	—
19) Земскія лавки	1	—	—	—	—	—	—	—	—	—	—	—	—	—	1	—
20) Развозный торгъ	—	2	—	—	—	—	—	—	—	—	—	—	—	—	—	2
21) Рабочія артели	4	—	—	—	1	—	—	—	—	—	—	—	—	—	5	—
22) Торговля бани	—	—	—	—	—	1	—	—	—	—	—	—	—	—	—	1
23) Агенты	3	—	2	1	1	1	7	—	2	—	—	1	1	—	16	3
24) Коммивояжеры	—	—	1	—	—	—	—	—	—	—	—	—	—	—	1	—
25) Керосиновые склады	1	1	—	—	—	—	—	—	—	—	—	—	—	—	1	1
26) Транспортныя конторы	—	—	—	—	—	—	—	—	—	1	—	—	—	—	—	1
27) Арендованіе сборовъ съ общественныхъ пристаней, важенъ и скотобоенъ	2	—	1	—	—	—	—	—	—	—	—	—	—	—	3	—
<b>II. Промышленныя предпріятія:</b>																
<i>а) Ремесленныя заведенія:</i>																
1) Слесарныя мастерскія	1	—	—	—	—	—	1	—	—	—	—	—	—	—	2	—
2) Сапожныя »	5	—	—	—	—	—	—	—	—	—	—	—	—	—	5	1
3) Столярныя »	3	—	—	—	—	1	—	—	—	—	—	—	1	—	4	—
4) Портняжныя мастерскія	9	—	—	—	—	—	2	—	1	—	—	—	1	—	13	—

НАИМЕНОВАНИЕ ЗАВЕДЕНИЙ И ПРОМЫСЛОВЪ.	Г. Петрозаводскъ.	Петрозаводскій уѣздъ.	Г. Олонецъ.	Олонецкій уѣздъ.	Г. Лодейное Поле.	Лодейнопольскій уѣздъ.	Г. Вытегра.	Вытегорскій уѣздъ.	Г. Каргополь.	Каргопольскій уѣздъ.	Г. Пудожъ.	Пудожскій уѣздъ.	Г. Повенецъ.	Повенецкій уѣздъ.	Всего по губернии.		
															По городамъ.	По уѣздамъ.	
5) Бѣлошвейныя . . . . .	1	—	—	—	—	—	—	—	—	—	—	—	—	—	1	—	
6) Кузницы . . . . .	4	—	—	—	—	1	2	—	—	—	—	—	—	—	6	1	
7) Фотографіи . . . . .	1	—	—	—	—	—	—	—	—	—	—	—	—	—	1	—	
8) Типографіи . . . . .	2	—	—	—	—	—	1	—	—	—	—	—	—	—	3	—	
9) Парикмахерскія . . . . .	1	—	—	—	—	—	—	—	—	—	—	—	—	—	1	—	
10) Бѣличья мастерскія . . . . .	—	—	—	—	—	—	—	5	4	—	—	—	—	—	5	4	
11) Пекарни . . . . .	6	5	2	13	1	5	7	2	7	9	4	1	4	—	31	35	
12) Красильни . . . . .	—	—	—	—	—	—	—	—	2	—	—	—	—	—	2	—	
13) Прачечныя . . . . .	1	—	—	—	—	—	—	—	—	—	1	—	—	—	2	—	
14) Шляпочныя . . . . .	1	—	—	—	—	—	1	—	—	—	—	—	—	—	2	—	
15) Колбасныя . . . . .	1	—	—	—	—	—	—	—	—	—	—	—	—	—	1	—	
16) Мазарныя . . . . .	1	—	—	—	—	—	—	—	—	—	—	—	—	—	1	—	
17) Станціи . . . . .	1	2	—	—	—	—	—	—	—	—	—	—	—	—	1	2	
18) Кажевенныя мастерскія . . . . .	—	—	—	—	—	—	—	2	—	—	—	—	—	—	—	2	
19) Заготовки . . . . .	—	55	1	16	—	81	—	70	—	18	—	—	—	29	1	269	
<i>б) Заводы и фабрики.</i>																	
1) Стрѣло-литейныя и чугуно-плавильныя заводы . . . . .	1	—	—	1	—	—	—	—	—	—	—	—	—	1	1	2	
2) Картоныя . . . . .	—	—	—	1	—	—	—	1	—	—	—	—	—	—	—	2	
3) Лѣсопильные . . . . .	1	2	—	—	—	—	1	1	—	1	—	—	—	1	2	5	
4) Пивоваренныя . . . . .	—	—	—	—	—	—	—	—	1	—	—	—	—	—	1	—	
5) Кирпичныя . . . . .	4	—	—	1	—	—	—	—	—	—	—	—	—	—	4	1	
6) Кожевенныя . . . . .	—	1	—	6	—	1	1	—	—	—	—	—	—	—	1	8	
7) Заводы по выдѣлкѣ клюквенныхъ и др. экстр. . . . .	—	—	—	—	—	—	—	—	1	—	—	—	—	—	1	—	
8) Желѣзо-ковальныя заводы . . . . .	—	—	—	1	—	—	—	—	—	—	—	—	—	—	—	1	
9) Пароходныя мастерскія . . . . .	—	2	—	—	—	—	—	—	—	—	—	—	—	—	—	2	
<i>в) Другія промышленныя предпріятія.</i>																	
1) Мукомольныя мельницы . . . . .	1	1	—	6	—	2	—	—	—	—	—	—	—	—	1	9	
2) Толчен. мѣла и красокъ . . . . .	—	—	—	—	—	—	—	1	—	—	—	—	—	—	—	1	
3) Пароходныя конторы . . . . .	1	—	—	—	—	4	—	1	—	—	—	—	—	—	1	5	
4) Рыболовныя тони . . . . .	—	—	—	—	—	2	—	—	—	—	—	—	—	—	—	2	
5) Пароходы . . . . .	2	—	—	3	—	—	2	—	—	—	—	1	1	1	5	5	
6) Пароходныя пристани . . . . .	—	1	—	—	—	—	—	—	—	—	—	—	—	—	—	1	
7) Конторы лѣсопильныхъ заводовъ . . . . .	—	—	—	—	—	—	—	—	—	—	—	1	—	—	—	1	
8) Подряды . . . . .	—	2	—	—	—	—	—	—	—	—	—	—	—	—	—	2	
Итого . . . . .	229	359	40	216	29	354	124	307	78	228	20	126	39	174	559	1764	
																2323	



**ВѢДОМОСТЬ**

**О ЧИСЛѢ ЖИТЕЛЕЙ ПО СОСЛОВІЯМЪ**

**въ Олонецкой губерніи**

**за 1906 годъ.**

Наименованіе сословій.	Губернскій городъ Петрозаводскій.		Уѣздъ Петрозаводскій.		Уѣздный городъ Олонецъ.		Уѣздъ Олонецкій.		Уѣздный городъ Лодойное-Поле.		Уѣздъ Лодойнополюскій.		Уѣздный городъ Вытегра.		Уѣздъ Вытегорскій.		Уѣздный городъ Каргополь.		Уѣздъ Каргопольскій.		Уѣздный городъ Пудожъ.		Уѣздъ Пудожскій.		Уѣздный городъ Повънецъ.		Уѣздъ Повънецкій.		Итого въ городахъ.		Итого въ уѣздахъ.		Всего въ губерніи.					
	М.	Ж.	М.	Ж.	М.	Ж.	М.	Ж.	М.	Ж.	М.	Ж.	М.	Ж.	М.	Ж.	М.	Ж.	М.	Ж.	М.	Ж.	М.	Ж.	М.	Ж.	М.	Ж.	М.	Ж.	М.	Ж.	М.	Ж.	М.	Ж.	М.	Ж.
<b>I. Дворянъ:</b>																																						
Потомственныхъ	209	367	7	5	26	25	6	6	18	14	516	553	62	45	33	62	68	13	12	25	21	9	8	7	8	2	1	409	546	598	618	1007	1164					
Личныхъ	544	756	10	14	53	56	7	10	50	59	13	9	123	—	—	67	62	21	22	51	50	8	6	23	25	28	24	911	1175	87	85	998	1260					
<b>II. Духовенства:</b>																																						
Православнаго бѣлаго	192	212	326	384	25	34	150	165	7	6	219	250	30	225	238	38	52	270	331	11	19	127	134	7	13	127	153	310	374	1444	1655	1754	2029					
Монашествующаго	7	—	30	40	—	—	209	4	—	—	—	—	—	—	—	—	34	217	—	—	6	—	—	—	—	—	7	—	279	261	286	261						
Единобѣрскаго	—	—	—	—	—	—	—	—	—	—	—	—	—	9	8	—	—	8	13	—	—	—	—	—	—	9	12	—	—	26	33	26	33					
Инобѣрскаго	2	2	—	—	—	—	—	—	—	—	—	—	—	—	—	—	—	—	—	—	—	—	—	—	—	—	2	2	—	—	2	2						
<b>III. Городскихъ сословій:</b>																																						
Потомственныхъ почетныхъ гражданъ	21	46	6	7	3	4	1	5	7	4	6	3	32	23	26	31	55	68	11	18	2	2	5	5	—	—	4	8	120	149	59	77	179	226				
Личныхъ почетныхъ гражданъ	33	43	3	7	—	—	16	15	2	6	8	6	130	142	24	29	32	29	11	16	22	16	15	18	5	6	13	16	224	242	90	107	314	349				
Купцовъ	94	101	—	—	—	—	1	—	—	—	8	9	30	43	4	3	27	33	—	—	9	14	3	2	5	7	—	—	165	197	16	14	181	211				
Мѣщанъ	4006	4398	15	31	592	613	95	104	590	600	93	122	1209	1418	09	222	656	728	26	31	490	550	14	15	344	367	29	50	7887	8674	481	575	8368	9249				
Отставныхъ мастеровыхъ казенныхъ заводовъ	16	39	—	—	—	—	—	—	—	—	—	—	—	15	19	—	—	2	—	—	—	—	—	—	—	—	—	16	39	17	19	33	58					
<b>IV. Сельскихъ сословій:</b>																																						
Крестьянъ государственныхъ	540	673	35143	39255	52	137	18935	20424	30	53	16429	18991	392	56	31	20866	324	417	39859	44937	—	—	18577	18906	207	246	13461	15168	1545	2087	161035	178547	162580	180534				
Бывшихъ удѣльныхъ	—	—	—	—	—	—	—	—	—	—	—	—	—	8	2170	—	—	—	—	—	—	—	—	—	—	—	—	—	—	1908	2170	1908	2170					
Бывшихъ помѣщичьихъ	—	—	299	157	—	—	—	—	—	—	4192	4382	—	77	4029	—	—	25	29	—	—	—	—	—	—	—	—	—	7893	8597	7893	8597						
Крестьянъ собственниковъ	—	—	18	17	—	—	265	268	—	—	1366	1455	—	05	937	9	18	8	6	—	—	—	—	—	—	—	—	9	18	2452	2683	2461	2701					
Обѣльныхъ вотчинниковъ	—	—	—	—	—	—	—	—	—	—	—	—	—	—	—	—	—	—	—	—	—	—	—	—	—	—	—	—	—	—	—	—	—	—				
крестьянъ	—	—	—	—	—	—	—	—	—	—	—	—	—	10	155	—	—	—	—	—	—	—	—	—	—	—	—	—	—	140	155	140	155					
Горнозаводскихъ	41	53	—	—	—	—	—	—	—	—	—	—	—	—	—	—	—	—	—	—	—	—	—	—	—	—	—	41	53	—	—	41	53					
<b>V. Военныхъ:</b>																																						
Служащихъ	243	—	—	—	75	—	12	—	107	—	—	—	92	—	—	107	—	34	—	—	—	—	—	—	—	—	52	—	—	—	676	—	46	—	722	—		
Запасныхъ	250	—	1104	—	35	—	846	—	15	—	1033	—	81	72	—	15	—	1925	—	18	—	400	—	10	—	576	—	424	—	7176	—	7600	—					
Отставныхъ	97	—	814	—	16	—	85	—	8	—	427	—	27	70	—	84	—	788	—	12	—	112	—	3	—	512	—	247	—	3408	—	3655	—					
<b>VI. Иностранныхъ подданныхъ</b>	11	4	—	—	—	—	27	39	—	—	—	—	1	4	1	—	—	—	—	—	—	—	—	—	—	—	—	—	12	4	31	40	43	44				
<b>VII. Иновѣрцевъ:</b>																																						
Финляндцевъ	405	404	329	318	17	19	330	327	—	—	58	58	103	132	2	135	—	—	—	—	5	—	23	23	5	1	83	66	535	556	945	927	1480	1483				
Другихъ	—	—	—	—	8	12	5	3	—	—	29	12	151	141	1	16	21	10	11	—	—	—	—	10	6	21	1	190	172	97	32	287	204					
<b>VIII. Лицъ, не принадлежащихъ къ означеннымъ разрядамъ</b>	—	—	45	30	8	6	45	32	5	—	67	26	3	1	62	20	23	60	—	—	—	—	15	25	9	6	68	58	45	36	361	233	406	269				
<b>Итого</b>	6711	7098	38149	40265	910	906	21035	21402	839	742	24464	25876	2466	2738	28954	1517	1508	43106	45632	645	672	19314	19142	687	685	14959	15586	13775	14324	188615	196857	202390	211181					
																													28099		385472		413571					



**ВЪДОМОСТЬ**

**О ДВИЖЕНИИ НАСЕЛЕНІЯ**

**въ Олонецкой губерніи**

**за 1906 годъ.**



ГОРОДА И УЪЗДЫ.	Число браковъ.	Ч и с л о			Р о д и в ш и х с я:						Число умершихъ.			Прибыль и убыль.
		Законно-рожденныхъ.			Выбрачныхъ.			В С Е Г О.						
		М. п.	Ж. п.	Об. п.	М. п.	Ж. п.	Об. п.	М. п.	Ж. п.	Об. п.	М. п.	Ж. п.	Об. п.	
Г. Петрозаводскъ . . . . .	176	306	308	614	16	23	39	322	331	653	329	229	558	+ 95
Уѣздъ . . . . .	767	1803	1673	3476	7	10	17	1810	1683	3493	1307	1223	2530	+ 963
Г. Олонецъ . . . . .	15	10	22	32	2	—	2	12	22	34	17	25	42	— 8
Уѣздъ . . . . .	441	984	886	1870	13	11	24	997	897	1894	730	579	1309	+ 585
Г. Лодейное-поле . . . . .	12	20	12	32	—	—	—	20	12	32	17	13	30	+ 2
Уѣздъ . . . . .	440	1090	1131	2221	11	8	19	1101	1139	2240	916	833	1749	+ 491
Г. Вытегра . . . . .	37	104	83	187	13	12	25	117	95	212	107	106	213	— 1
Уѣздъ . . . . .	640	1342	1354	2696	18	16	34	1360	1370	2730	1110	1024	2134	+ 596
Г. Каргополь . . . . .	13	26	28	54	—	3	3	26	31	57	34	33	67	— 10
Уѣздъ . . . . .	834	2092	1947	4039	28	20	48	2120	1967	4087	1618	1493	3111	+ 976
Г. Пудожъ . . . . .	12	30	34	64	1	—	1	31	34	65	31	26	57	+ 8
Уѣздъ . . . . .	314	915	840	1755	7	4	11	922	844	1766	693	677	1370	+ 396
Г. Повѣнецъ . . . . .	9	30	27	56	2	—	2	32	27	59	21	24	45	+ 14
Уѣздъ . . . . .	297	600	634	1231	12	4	16	612	638	1250	356	366	722	+ 528
Итого { въ городахъ . . . . .	274	526	514	1044	34	38	72	560	552	1112	556	456	1012	+ 100
{ уѣздахъ . . . . .	3733	8826	8465	17295	96	73	169	8922	8538	17460	6730	6195	12925	+ 4535
Всего по губерніи . . . . .	4007	9352	8979	18339	130	111	241	9482	9090	18572	7286	6651	13937	+ 4635

Примѣчаніе: Въ общемъ числѣ браковъ, рожденій и смертей заключалось у повѣнецъ—браковъ 1 родившихся 129, умершихъ 103.

Year	Month	Day	Time	Location	Activity	Remarks	Signature	Initials
1900	Jan	1	10:00	St. Paul	Service	Clear weather	J. Smith	J.S.
1900	Jan	2	11:00	St. Paul	Service	Clear weather	J. Smith	J.S.
1900	Jan	3	12:00	St. Paul	Service	Clear weather	J. Smith	J.S.
1900	Jan	4	13:00	St. Paul	Service	Clear weather	J. Smith	J.S.
1900	Jan	5	14:00	St. Paul	Service	Clear weather	J. Smith	J.S.
1900	Jan	6	15:00	St. Paul	Service	Clear weather	J. Smith	J.S.
1900	Jan	7	16:00	St. Paul	Service	Clear weather	J. Smith	J.S.
1900	Jan	8	17:00	St. Paul	Service	Clear weather	J. Smith	J.S.
1900	Jan	9	18:00	St. Paul	Service	Clear weather	J. Smith	J.S.
1900	Jan	10	19:00	St. Paul	Service	Clear weather	J. Smith	J.S.
1900	Jan	11	20:00	St. Paul	Service	Clear weather	J. Smith	J.S.
1900	Jan	12	21:00	St. Paul	Service	Clear weather	J. Smith	J.S.
1900	Jan	13	22:00	St. Paul	Service	Clear weather	J. Smith	J.S.
1900	Jan	14	23:00	St. Paul	Service	Clear weather	J. Smith	J.S.
1900	Jan	15	24:00	St. Paul	Service	Clear weather	J. Smith	J.S.
1900	Jan	16	25:00	St. Paul	Service	Clear weather	J. Smith	J.S.
1900	Jan	17	26:00	St. Paul	Service	Clear weather	J. Smith	J.S.
1900	Jan	18	27:00	St. Paul	Service	Clear weather	J. Smith	J.S.
1900	Jan	19	28:00	St. Paul	Service	Clear weather	J. Smith	J.S.
1900	Jan	20	29:00	St. Paul	Service	Clear weather	J. Smith	J.S.
1900	Jan	21	30:00	St. Paul	Service	Clear weather	J. Smith	J.S.
1900	Jan	22	31:00	St. Paul	Service	Clear weather	J. Smith	J.S.

Received of \_\_\_\_\_ the sum of \_\_\_\_\_ Dollars for \_\_\_\_\_

**ВЪДОМОСТЬ**

**О ПОСТУПЛЕНІИ СБОРОВЪ**

**ВЪ ОЛОНЕЦКОЙ ГУБЕРНІИ**

*за 1906 годъ.*

РОДЫ ПОДАТЕЙ.	Слѣдовало поступить.				Вновь причислено.				Исключено.				Взыскано.				Осталось къ 1 января 1907 года.					
	Недоимокъ.		Оклада.		Недоимокъ.		Оклада.		Недоимокъ.		Оклада.		Недоимокъ.		Оклада.		Недоимокъ.		Оклада.		В С Е Г О.	
	Р.	К.	Р.	К.	Р.	К.	Р.	К.	Р.	К.	Р.	К.	Р.	К.	Р.	К.	Р.	К.	Р.	К.	Руб.	К.
<b>I.</b>																						
<b>ОКЛАДНЫЕ ПЛАТЕЖИ.</b>																						
<b>1. Государственный поземельный налогъ.</b>																						
а) Съ надѣльныхъ земель сельскихъ обществъ . . . . .	4486	75	13792	70	—	—	—	—	327	3	43	56	1845	33	6542	98	2314	39	7206	16	9520	55
б) Съ земель частныхъ владѣльцевъ, съ городскихъ общественныхъ управле- ній и Департамента Удѣловъ . . . . .	106	42	3317	40	—	—	—	—	—	1	13	85	78	14	2907	21	28	27	396	34	424	61
в) Пени за неплатежъ въ срокъ сего налога . . . . .	2	85	—	—	16	24	—	—	—	—	—	—	17	38	—	—	1	71	—	—	1	71
Итого . . . . .	4596	2	17110	10	16	24	—	—	327	4	57	41	1940	85	9450	19	2344	37	7602	50	9946	87
<b>2. Выкупныхъ платежей за земли:</b>																						
а) Съ крестьянъ собственниковъ: бывшихъ помѣщичьихъ . . . . .	1997	9	2639	41	—	—	—	—	—	—	1308	86	585	8	438	11	1412	1	892	47	2304	48
б) » » » бывшихъ удѣльныхъ . . . . .	7165	94	3714	56	—	—	—	—	—	—	1857	24	51	32	128	38	7114	62	1728	94	8843	56
в) Съ государственныхъ крестьянъ . . . . .	192468	99	242435	85	—	—	22	85	20145	92	119361	93	63711	33	48571	94	108611	74	74524	83	183136	57
Итого . . . . .	201632	2	248789	85	—	—	22	85	20145	92	122528	3	64347	73	49138	43	117138	37	77146	24	194284	61
<b>3. Съ недвижимыхъ имуществъ:</b>																						
а) Налога . . . . .	434	31	15000	—	—	—	—	—	—	—	15	2	430	53	14338	5	3	87	646	93	650	71
б) Пени за неплатежъ онаго . . . . .	—	—	—	—	133	58	—	—	—	—	—	—	133	58	—	—	—	—	—	—	—	—
Итого . . . . .	434	31	15000	—	133	58	—	—	—	—	15	2	564	11	14338	5	3	78	646	93	6501	71
4. Государственного квартирнаго налога . . . . .	12	—	4892	—	—	—	—	—	—	—	93	72	2	74	4701	8	9	26	97	20	106	46
Пени за неплатежъ . . . . .	—	—	—	—	57	89	—	—	—	90	—	—	56	67	—	—	—	32	—	—	—	32
Штрафа за нарушеніе Пол. о квартирномъ налогѣ . . . . .	—	—	—	—	71	50	—	—	—	—	—	—	71	50	—	—	—	—	—	—	—	—
Итого . . . . .	12	—	4892	—	129	39	—	—	—	90	93	72	130	91	4701	8	9	58	97	20	106	78
Всего казенныхъ сборовъ . . . . .	206674	35	285791	95	279	21	22	85	20473	86	122694	18	66983	60	77627	75	119496	10	85492	87	204988	97
<b>5. Земскихъ сборовъ.</b>																						
<i>а) Губернскаго земскаго сбора</i>																						
а) Съ торговыхъ документовъ . . . . .	—	—	—	—	—	—	—	—	—	—	—	—	—	—	—	—	—	—	—	—	—	—
б) Съ недвижимыхъ имуществъ { въ городахъ . . . . .	5406	53	10523	34	—	88	9	86	37	80	—	—	2216	90	8352	87	3152	71	2180	33	5333	4
» » » » уѣздахъ . . . . .	1100	35	1277	74	1	75	—	19	844	23	23	97	216	37	1233	56	41	50	20	40	61	90
в) Съ земель и лѣсовъ . . . . .	131758	—	380492	70	57	68	8	46	28	22	1	13	46260	39	352433	9	85527	7	28066	94	113594	1
г) Съ помѣщеній заводскихъ, фабричныхъ и торгово-промышленныхъ . . . . .	27996	76	25518	55	108	39	—	26	2097	81	4	79	7383	45	18501	75	18623	89	7012	27	25636	16
д) Пени за неплатежъ . . . . .	7592	49	—	—	3952	22	—	—	—	60	—	—	810	69	—	—	10733	42	—	—	10733	42
Итого . . . . .	173854	13	417812	33	4120	92	18	77	3008	66	29	89	56887	80	380521	27	118078	59	37279	94	155358	53

РОДЫ ПОДАТЕЙ.

	Слѣдовало поступить.				Вновь причислено.		Исключено.				Взыскано.				Осталось къ 1 января 1907 года.								
	Недвигокъ.		Оклада.		Недвигокъ.		Оклада.		Недвигокъ.		Оклада.		Недвигокъ.		Оклада.		В С Е Г О.						
	Р.	К.	Р.	К.	Р.	К.	Р.	К.	Р.	К.	Р.	К.	Р.	К.	Р.	К.	Руб.	К.					
<i>б) Уѣзднаго земскаго сбора:</i>																							
а) Съ торговых документовъ . . . . .	—	—	7021	23	636	79	315	86	51	84	787	10	584	95	6549	99	—	—	—	—			
б) Съ недвижимыхъ имуществъ {	въ городахъ . . . . .	10528	73	45635	74	7	92	3	6	18	5	25	96	7293	4	39703	4	3225	56	5909	80	9135	36
		» уѣздахъ . . . . .	37811	70	44479	36	3	37	—	—	87	89	170	52	12150	74	28754	19	25576	44	15554	65	41131
в) Съ земель и лѣсовъ . . . . .		159260	56 <sup>1/2</sup>	753460	33	1	60	—	—	585	95	28	92	84411	50 <sup>3/4</sup>	655478	19	74267	70 <sup>1/2</sup>	97953	22	172217	92 <sup>1/2</sup>
г) Пени за неплатежъ . . . . .		13670	61	390	—	5916	61	75	15	—	66	—	—	1520	78	159	36	18065	78	305	79	18371	57
Итого . . . . .		221271	60 <sup>1/2</sup>	850986	66	6566	29	394	7	744	39	1012	50	105961	1 <sup>3/4</sup>	730644	77	121132	48 <sup>1/2</sup>	11972	46	240855	94 <sup>1/2</sup>
Всего губернскаго и уѣзднаго земскихъ сборовъ . . . . .		395125	73 <sup>1/2</sup>	1268798	99	10687	21	412	84	3753	5	1042	39	162848	81 <sup>3/4</sup>	1111166	4	239211	7 <sup>1/2</sup>	157003	40	396214	47 <sup>1/2</sup>
Всего текущихъ платежей . . . . .		601800	8 <sup>1/2</sup>	1554590	94	10966	42	435	69	24226	91	123736	57	220832	41 <sup>3/4</sup>	1188793	79	358707	17 <sup>1/2</sup>	242496	27	601203	44
<b>ДРУГИХЪ РАЗНЫХЪ ВЗЫСКАНІЙ ПО ВѢДОМСТВАМЪ.</b>																							
Министерства Финансовъ:																							
Департамента Государственнаго Казначейства . . . . .		8118	8	—	—	—	—	13367	47	770	63	270	17	3114	59	3059	33	4232	86	10037	97	14270	83
Департамента Окладныхъ Сборовъ . . . . .		1848	3	—	—	—	—	6277	34	690	27	192	22	176	88	5754	33	980	88	330	79	1311	67
Особой Канцеляріи по Кредитной части . . . . .		—	—	—	—	—	—	7808	94	—	—	—	—	—	—	7808	94	—	—	—	—	—	—
Министерства Торговли и Промышленности . . . . .		6277	49	—	—	2562	75	140981	44	1954	14	2355	6	4394	49	133955	88	2491	61	4670	50	7162	11
Министерства Внутреннихъ Дѣлъ, по общей части . . . . .		2165	81	—	—	32	59	6623	20	—	—	250	55	2162	56	4265	23	35	84	2107	42	2143	26
Главнаго Управленія Почтъ и Телеграфовъ . . . . .		506	32	—	—	—	—	216	28	3	13	3	13	—	—	213	15	503	19	—	—	503	19
Министерства Народнаго Просвѣщенія . . . . .		6991	50	—	—	67	67	12731	50	—	—	375	—	4189	67	7778	83	2869	50	4577	67	7447	17
Министерства Юстиціи: {	по общей части . . . . .	3163	39	—	—	—	—	4248	38	1585	50	855	9	543	88	673	32	1034	1	2719	97	3753	98
	по тюремной части . . . . .	833	67	—	—	—	—	3286	69	716	95	1611	27	6	80	45	20	109	92	1630	22	1740	14
Управленія Внутреннихъ Водныхъ Путей и шоссейныхъ дорогъ . . . . .		—	—	—	—	—	—	195	35	—	—	—	—	—	—	195	35	—	—	—	—	—	—
Итого разныхъ взысканій . . . . .		29904	29	—	—	2663	1	195736	59	5720	62	5912	49	14588	87	163749	56	12257	81	26074	54	38332	35

Date of Birth	Age	Sex	Race	Height
1880-01-01	35	M	W	5-10
1885-03-15	30	F	W	5-8
1890-07-22	25	M	W	6-0
1895-11-10	20	F	W	5-6
1900-05-05	15	M	W	5-2
1905-09-18	10	F	W	4-8
1910-02-28	5	M	W	4-2
1915-06-12	0	F	W	3-10
1920-10-01	0	M	W	3-6
1925-04-20	0	F	W	3-2
1930-08-05	0	M	W	3-0
1935-12-15	0	F	W	2-10
1940-01-25	0	M	W	2-8
1945-05-10	0	F	W	2-6
1950-09-28	0	M	W	2-4
1955-03-15	0	F	W	2-2
1960-07-01	0	M	W	2-0
1965-11-18	0	F	W	1-10
1970-02-05	0	M	W	1-8
1975-06-22	0	F	W	1-6
1980-10-10	0	M	W	1-4
1985-04-28	0	F	W	1-2
1990-08-15	0	M	W	1-0
1995-12-01	0	F	W	0-10
2000-01-15	0	M	W	0-8
2005-05-22	0	F	W	0-6
2010-09-10	0	M	W	0-4
2015-03-28	0	F	W	0-2
2020-07-15	0	M	W	0-0
2025-11-01	0	F	W	0-0

# В Ъ Д О М О С Т Ъ

о распредѣленіи недоимокъ по городамъ и уѣздамъ Олонецкой губерніи  
за 1906 годъ.

Города и уѣзды.	Н е д о и м о к ъ																	
	По государственному поземельному налогу.		По выкупнымъ платежамъ.						По налогу съ недви- жимыхъ имуществъ.		По государственному квартирному налогу.		По разнымъ взы- сканіямъ.		Губернскаго и уѣзд- ныхъ земельныхъ соб- рговъ.		В С Е Г О.	
			Съ бывшихъ помѣщичьихъ крестьянъ.		Съ бывшихъ удѣль- ныхъ крестьянъ.		Съ бывшихъ го- сударственныхъ крестьянъ.											
	Р.	К.	Р.	К.	Р.	К.	Р.	К.	Р.	К.	Р.	К.	Р.	К.	Р.	К.		
Г. Петрозаводскъ . . . . .	29	71	—	—	—	—	—	—	238	49	71	—	14782	73	16851	38	31973	31
Уѣздъ . . . . .	2966	63	102	48	—	—	62720	53	—	—	—	—	745	77	57884	5	124419	46
Г. Олоонецъ . . . . .	2	26	—	—	—	—	—	—	—	—	2	—	965	33	9602	41	10572	—
Уѣздъ . . . . .	178	99	—	—	—	—	5073	34	—	—	—	—	1623	49	57714	21 1/2	64590	3 1/2
Г. Лодейное-поле . . . . .	179	56	—	—	—	—	—	—	42	10	—	—	3844	78	5826	—	9892	44
Уѣздъ . . . . .	725	94	548	14	—	—	11339	11	—	—	—	—	437	13	49592	54	62642	86
Г. Вытегра . . . . .	212	80	—	—	—	—	—	—	367	60	29	78	2672	5	11704	88	14987	11
Уѣздъ . . . . .	588	37	1575	38	8843	56	18841	9	—	—	—	—	2911	22	72757	80	105517	42
Г. Каргополь . . . . .	—	7	—	—	—	—	—	—	—	—	4	—	1934	1	699	38	2637	46
Уѣздъ . . . . .	1936	44	7	97	—	—	45246	11	—	—	—	—	2796	88	25793	29	75780	69
Г. Пудожь . . . . .	1	92	—	—	—	—	—	—	—	—	—	—	985	12	7136	18	8123	22
Уѣздъ . . . . .	1846	17	—	—	—	—	18729	29	—	—	—	—	1674	43	27269	38	49519	27
Г. Повѣнецъ . . . . .	—	—	—	—	—	—	—	—	2	52	—	—	1546	53	3124	55	4673	60
Уѣздъ . . . . .	1278	1	70	51	—	—	21187	10	—	—	—	—	1412	88	50258	42	74206	92
Всего по губерніи . . . . .	9946	87	2304	48	8843	56	183136	57	650	71	106	78	38332	35	396214	47 1/2	639535	79 1/2






# ВЪДОМОСТЬ

о городскихъ доходахъ, расходахъ, капиталахъ и недоимкахъ

по Олонецкой губерніи

*за 1906 годъ.*

Г О Р О Д А							РАСХОДЫ.		ДОХОДЫ.				Сумма невыполненных расходовъ.		Сумма городскихъ недоимокъ.		Сумма запасныхъ капиталовъ.			
							Назначено по сметѣ.	Исполнено.	Назначено по сметѣ.	Поступило.										
Р							У	б	л	н	н	к	о	п	ѣ	й	к	н.		
Петрозаводскъ	—	—	—	—	—	—	49247	30	55558	89	49247	30	53560	51	17422	36	17672	58	16467	48
Олонецъ	—	—	—	—	—	—	10739	71	9237	99	10739	71	9256	21	1501	72	2456	47	6000	—
Лодейное-Поле	—	—	—	—	—	—	10693	5	5898	75	10693	5	5819	77	4460	17	4863	76	668	68
Вытегра	—	—	—	—	—	—	21669	58	23977	54	21669	58	22649	88	14422	82	6309	39	3027	37
Каргополь	—	—	—	—	—	—	10576	81	11672	3	10576	81	11396	37	2042	90	1321	12	1263	67
Пудожъ	—	—	—	—	—	—	6004	27	5825	61	6004	27	6146	96	75	—	5897	26	513	4
Повънецъ	—	—	—	—	—	—	17860	40	13600	42	17860	49	13875	23	227	—	1086	60	186757	83
Итого							126791	12	125771	23	126791	21	122704	93	40151	97	39607	18	214698	7



**ВѢДОМОСТЬ**

**о доходахъ, дѣйствительно поступившихъ по городамъ**

**Олонецкой губерніи**

**за 1906 годъ.**

ГОРОДА.

	Д о х о д ы о б ы к н о в ы е.													Д о х о д ы ч р е з ы ч а й н ы е.							Всего дохода.	
	Съ городских недви- жимых имуществъ и оборочныхъ статей.	За проездъ и проездъ по городскимъ сооруже- ниямъ и за стоян. судовъ.	Одъичного сбора съ недвижимыхъ иму- ществъ.	Съ документовъ на пра- во производства тор- говли и промысловъ.	Съ трактирныхъ завед., постоялыхъ дворовъ и сѣстныхъ лавокъ.	Съ извозного и пере- возного промысловъ.	Съ лошадей и экипажей, содержимыхъ част- ными людьми.	Съ собакъ.	Съ засвидѣтел. протес- товъ и представления ко взымк. разн. актовъ.	За клеймение мѣръ и сѣновъ.	Съ аукционныхъ про- дажъ движимаго иму- щества.	Съ привозимыхъ въ городъ и отвозимыхъ изъ него товаровъ.	Мелочные и случай- ные.	И т о г о.	Изъ недоимокъ.	Изъ городскихъ капиталовъ.	Прибылей изъ город- скихъ банковъ.	Отъ казны.	Ветеринарно-санитар- ный сборъ.	Изъ мѣстныхъ зем- скихъ сборовъ.		Изъ другихъ источ- никовъ.
Петрозаводскъ . . . . .	11211 73	3534 10	13028 98	1390 95	2093 36	745 25	— —	74 50	428 83	1 25	— —	803 75	33337 45	6036 72	5554 45	1219 22	5471 49	1941 18	— —	— —	20223 6	53560 51
Олонецъ . . . . .	5612 79	— —	289 44	138 70	95 —	— —	— —	— —	230 —	— —	— —	11 10	6149 33	777 98	233 —	— —	1285 72	— —	— —	810 18	3106 88	9256 21
Лодейное-поле . . . . .	2236 33	— —	708 7	119 60	210 —	— —	— —	— —	126 50	— —	— —	75 63	3476 13	804 45	— —	— —	1464 98	— —	— —	74 21	2343 64	5819 77
Вытегра . . . . .	8415 7	— —	2176 83	420 15	1429 75	104 50	90 75	30 50	155 95	— 1	26 —	172 15	13006 91	989 63	642 —	2763 44	2647 28	276 95	79 15	2244 52	9642 97	22649 88
Каргополь . . . . .	4444 5	80 72	1660 15	27 25	478 15	82 —	— —	30 —	13 73	— —	236 75	42 53	7095 33	1675 48	259 11	— —	1469 34	— —	— —	897 11	4301 4	11306 37
Пудожъ . . . . .	3542 76	— —	690 54	156 80	206 20	— —	— —	— —	— —	— 2	38 —	83 86	4682 54	— —	— —	— —	1259 70	— —	200 —	4 72	1464 42	6146 96
Повънецъ . . . . .	2785 31	— —	882 58	119 52	112 75	— —	— —	47 90	33 10	— —	— —	685 4	4666 20	570 11	7265 63	— —	1098 37	274 92	— —	— —	9209 3	13875 23
Итого . . . . .	38248 4	3614 82	19436 59	2372 97	4625 21	931 75	90 75	182 90	760 41	8 64	236 75	1874 6	72413 89	10854 37	13954 19	3982 66	14696 88	2493 5	279 15	4030 74	50291 4	122704 93



# ВѢДОМОСТЬ

о расходахъ, дѣйствительно произведенныхъ въ городахъ


Олонецкой губерніи

за 1906 годъ.

ГОРОДА.

ГОРОДА.	РАСХОДЫ																Т Е К У Щ И Е										Итого.	Расходы на предметы, относящиеся к пользам города, но не вошедшие в предыдущия графы.		Итого.	Всего расхода.
	Содержание городского общественного управления.	Содержание городских общественных зданий и пачт-бюро.	Уплата сумм по городским займам и обязательствам.	Выдача пособий разным лицам.	Содержание благотворительных заведений.	Содержание учебных заведений.	Пособий казнь.	Отправление воинского постоя и других воинских потребностей.	Отопление и освещение тюремъ.	Содержание городского врача и другихъ медицинскихъ служителей.	Содержание чиновъ городской полиціи.	Содержание пожарной команды.	Квартирная плата полиціи и пожарной командъ.	Вещественное довольствие городской полицейской командъ.	Вещественное довольствие городской пожарной командъ.	Содержание общественной пожарной команды.	Содержание помѣщеній для городскихъ общественныхъ управленій.	Устройство и наемъ помѣщеній для городского полиц. управлен. съ отопленіемъ и освѣщеніемъ.	Устройство и наемъ помѣщеній для пожарн. командъ съ отопленіемъ и освѣщен.	Содержание и устройство мостовыхъ.	Освѣщеніе города.	Итого.	По строительной части.	По другимъ городскимъ надобностямъ.	Итого.						
Петрозаводскъ . . . . .	6501 28	11473 10	1735 82	—	325 —	1191 60	410 —	1756 25	—	1634 18	1253 42	—	123 —	7122 47	3312 —	4061 68	438 88	105 83	450 61	3638 55	1500 73	50034 40	1746 67	3777 82	5524 49	55558	89				
Олонецъ . . . . .	1478 94	—	—	—	—	584 74	200 —	682 70	—	30 —	1341 92	—	100 —	—	—	553 17	100 —	—	—	—	138 16	5209 63	1145 3	2883 33	4028 36	9237	99				
Лодейное-Поле . . . . .	1490 —	839 53	—	14 86	—	—	570 —	851 20	—	24 —	1307 95	—	165 95	—	—	100 —	129 48	—	—	—	30 —	5522 97	—	375 78	375 78	5898	75				
Вытегра . . . . .	4887 50	1612 31	1151 74	245 —	24 66	2200 —	1085 91	1006 75	50 —	60 —	3202 40	25 40	200 —	—	—	—	566 67	—	—	1515 74	730 90	21079 59	414 48	2483 47	2897 95	23977	54				
Каргополь . . . . .	3053 12	220 36	563 60	11 50	168 —	903 50	1096 28	710 21	—	32 —	—	1596 8	100 —	1534 36	—	—	90 25	—	—	264 42	227 27	10571 85	60 59	1039 59	1100 18	11672	3				
Пудожь . . . . .	1530 80	187 8	—	28 45	—	300 —	261 41	598 39	—	28 65	1057 40	800 —	100 —	167 37	—	—	154 63	—	—	—	87 50	5301 68	—	523 93	523 93	5825	61				
Повънецъ . . . . .	2960 33	497 35	1738 11	—	235 —	1070 65	905 —	754 18	—	150 —	1048 44	—	316 —	193 86	—	1567 —	435 6	—	110 69	274 92	244 87	12501 46	—	1098 96	1098 96	13600	42				
Итого . . . . .	21901 97	14829 73	5189 27	299 81	752 66	6250 49	4528 60	9359 68	50 —	1958 83	9211 53	4936 8	1104 95	9018 6	3312 —	6281 85	1914 79	105 83	561 30	5693 63	2959 47	110221 58	3366 77	12182 88	15549 65	125771	23				





## ВѢДОМОСТЬ

о расходахъ на дорожную повинность изъ спеціального дорожнаго капитала и губернскаго и уѣзднаго земскаго сбора

въ Олонецкой губерніи

за 1906 годъ.

(Цифры, напечатанныя жирнымъ шрифтомъ, означаютъ расходъ изъ спеціального дорожнаго капитала).

У ъ з д ы.	Протяженіе земскихъ и почтовыхъ дорогъ.	Расходы губернскаго земства.			Кромѣ того на техническій надзоръ и содержаніе дорожнаго моста.	Расходы уѣздныхъ земствъ.						Весь дѣйствительный расходъ.	Примѣчаніе.		
		На содержаніе перевозовъ.	На ремонтъ и устройство мостовъ.	И Т О Г О.		На ремонтъ и постройку мостовъ.	На капитальное улучшение прежнихъ дорогъ и устройство новыхъ.	На обновленный ремонтъ полотна дорогъ.	Пособіе крестьянамъ, отбывающимъ повинности натурою.	На содержаніе технического надзора и дорожнаго стола.	И Т О Г О.				
Петрозаводскій	447 <sup>1</sup> / <sub>2</sub>	800	531—60	1331—60	Въ томъ числѣ изъ спеціального дорожнаго капитала 4518 руб. 95 коп и губернскаго земскаго сбора 5400 руб.	150—	14206—23	7729—	660—	700—	9239—	26439—83			
Олонецкій	403	—	5083—8	5083—8		3090—85	4255—52	7209—15	400—	244—50	10944—50	21483—10			
Лодейнопольскій	395	1000	1005—	2005		232—	1791—63 <sup>1)</sup>	—	204—	1685—72	436—	3477—35	5918—35	1) Въ томъ числѣ 58 р. 3 к. на изслѣдованіе дорогъ.	
Вытегорскій	296	—	7247—42	7247—42		1308—	5040—	736—	—	1850—73	2044—	6890—73	16182—15		
Каргопольскій	570 <sup>1</sup> / <sub>2</sub>	2040	186—95 25181—91	2226—95 25181—91		939—50	8311—96	—	741—54	950—	2631—4	1500—	9811—96	39851—86	
Пудожскій	399	915	4— 2100	919 2100		6236—	16878—63 <sup>*</sup>	9685—50	—	400—	33200—17	1200—	1200—	37419—17	*) Изъ уѣздн. земск. сбора за счетъ своего дорожнаго капитала на обществ. работы.
Повѣнецкій	1614	544	2253—89 177—60	2797—89 177—60		4993—70	3563—63 <sup>2)</sup>	4496—	50—	1425—	10964—70	1595—	5158—63	19093—82	2) Въ томъ числѣ 100 р. на изслѣдованіе дорогъ.
И Т О Г О	4125	5299	16311—94 27459—51	21610—94 27459—51	5400— 4518—95	16950—5	16878—67 37168—97	29855—65	2055—54	3719—50 10694—45	69459—41 47863—42	166393—28 +9918—95	176312—23		

Примѣчаніе: Весь расходъ, произведенный изъ суммъ губернскаго дорожнаго капитала въ 1906 г. на дорожныя сооруженія—новыя дороги, капитальное ихъ переустройство, техническій надзоръ и устройство мостовъ, выразился въ 57580 руб. 57 коп.; часть этого расхода покрыта: 35000 руб. изъ губернскаго земскаго сбора, каковая сумма и числится долгомъ въ дорожный капиталъ и 7638 руб. 44 коп. изъ аванса, выданнаго уѣзднымъ управамъ въ 1905 г. и исключенныхъ изъ наличности дорожнаго капитала въ томъ же году.



# ВЪДОМОСТЪ

о числѣ и родѣ преступленій и числѣ подсудимыхъ

въ Олонецкой губерніи

за 1906 годъ.

# Названіє преступленій.

Названіє преступленій.	Число преступленій.	По возрасту.						По сословіямъ.																			
		Число подудимыхъ.		По возрасту.				50—60.	Свыше 50.	Осужденныхъ.	Оправданныхъ.	Дворянъ.		Духовныхъ.		Городскіе обыватели.		Сельскихъ обывателей.	Иныхъ чиновъ, регулярныхъ войскъ и остальнаго люда.	Разноинцевъ.	Иностранцевъ.	Иностранцевъ.	Бродягъ, бѣглыхъ и скитающихъ.				
		М.	Ж.	10—17.	17—21.	21—50.	Потомственныхъ.					Личныхъ.	Православнаго исповѣданія.	Другихъ христіанскихъ исповѣданій.	Почетныхъ гражданъ.	Купцовъ.	Мѣщанъ.							М.	Ж.	М.	Ж.
		М.	Ж.	М.	Ж.	М.																					
О богохуленіи и порицаніи вѣры, ст. 176—183 улож.	1	1						1										1									
О святотатствѣ, разрытіи могилъ и ограбленіи мертвыхъ тѣлъ, ст. 219—235 улож.	2	3						3			1							2									
О сопротивленіи распоряженіямъ правительства и неповиновеніи установленнымъ отъ онаго властямъ, ст. 262—275 улож.	1	1						1								1											
Объ оскорбленіи и явномъ неуваженіи къ присутственнымъ мѣстамъ и чиновникамъ при отправленіи должности, ст. 276—288 улож.	20	23			2		13		2		22	1				2			1	7		13					
О самовольномъ присвоеніи власти и о составленіи подложныхъ указовъ или предписаній и другихъ исходящихъ отъ правительства бумагъ, ст. 289—302 улож.	1	2					1				2							2									
О превышеніи власти и противозаконномъ ея бездѣйствіи, ст. 338—350 улож.	3	3					3				3							2	1								
О противозаконныхъ поступкахъ должностныхъ лицъ при храненіи и управленіи вѣряемаго имъ по службѣ имущества, ст. 351—360 улож.	10	11					9	2			10	1			2			1		8							
О подлогахъ по службѣ, ст. 361—365 улож.	2	4					3	1			4			1					2		1						
О мздоимствѣ и лихоимствѣ, ст. 372—382 улож.	1	1					1				1									1							
О преступленіяхъ и проступкахъ чиновниковъ полиціи, ст. 446—459 улож.	2	5					4	1			5									5							
О нарушеніи постановленій о лѣсахъ, ст. 822—830 <sup>2</sup> улож.	3	8					7		1		8							5		3							
О бродяжествѣ, ст. 950—954 улож.	1	1					1				1															1	
О нарушеніи правилъ, установленныхъ для выборовъ и другихъ собраній дворянскихъ, городскихъ и сельскихъ, а также земскихъ, ст. 1424—1440 улож.	1	1					1				1					1											
О смертоубійствѣ, ст. 1449—1471 улож.	17	13	8		4	1	8	1			11	7	2	1						13	8						
О нанесеніи увѣчья, ранъ и другихъ поврежденій здоровью, ст. 1477—1496 улож.	31	40			4		34	2			30	10						2		36	1			1			
Объ оскорбленіи чести, ст. 1523—1539 улож.	6	5	1		2		3				5	1								5	1						
О злоупотребленіи правъ и нарушеніи обязанностей супружества, ст. 1583—1585 улож.	2	1	1				1				1	1								1	1						
Объ истребленіи и поврежденіи чужого имущества, ст. 1606—1625 улож.	1	1					1				1									1							
О грабежѣ, ст. 1637—1643 улож.	9	15			2		13				3	12					1		6		8						
О кражѣ, ст. 1644—1664 улож.	25	33	7		6	1	25	2			24	5	9	2	1				9	2	23	5					
О присвоеніи и утайкѣ чужой собственности, ст. 1677—1685 улож.	1	1					1				1									1							
О нарушеніи ограждающихъ вѣру постановленій, ст. 73—98 уг. улож.	1	1					1				1									1							
О бунтѣ противъ верховной власти и о преступныхъ дѣяніяхъ противъ Священной Особы Императора и членовъ Императорскаго дома, ст. 99—107 уг. улож.	6	6			3		3				5	1		1					1		4						
О смутѣ, ст. 120—137 угод. улож.	4	20			4		16				7	13		3	1			1		6		9					
О нарушеніи порядка и спокойствія, ст. 37—51 уст. о нак.	1	31	2		7		22	2	1		1	19	1	12	1					31	2						
О кражѣ, ст. 169—172 улож. о нак.	3	3			1		2				3									3							
Нарушеніе таможеннаго устава, ст. 1047	2	4					3	1			4									3					1		
<b>Итого</b>	<b>157</b>	<b>238</b>	<b>19</b>		<b>35</b>	<b>2</b>	<b>181</b>	<b>9</b>	<b>1</b>	<b>3</b>	<b>1</b>	<b>175</b>	<b>15</b>	<b>63</b>	<b>4</b>	<b>7</b>	<b>3</b>	<b>2</b>	<b>2</b>	<b>2</b>	<b>40</b>	<b>2</b>	<b>177</b>	<b>17</b>	<b>2</b>	<b>2</b>	<b>1</b>



## О ЧИСЛѢ АРЕСТАНТОВЪ, СОДЕРЖАЩИХСЯ ВЪ ТЮРЬМАХЪ

## въ Олонецкой губерніи

за 1906 годъ.

Название мѣстъ заключенія.	Къ 1 января 1906 г. оставалось.		Въ 1906 году поступило.		Изъ нихъ выбыло.		Осталось къ 1 января 1907 года.	
	Муж.	Жен.	Муж.	Жен.	Муж.	Жен.	Муж.	Жен.
Въ г. Петрозаводскѣ:								
При тюремѣ: слѣдственныхъ . . . . .	6	1	54	3	45	3	15	1
пересыльныхъ . . . . .	4	1	756	18	738	17	22	2
срочныхъ . . . . .	24	4	61	14	57	10	28	8
При полиціи . . . . .	—	—	52	1	52	1	—	—
Въ уѣздныхъ тюрьмахъ:								
Слѣдственныхъ . . . . .	34	1	123	6	108	5	49	2
Пересыльныхъ . . . . .	5	2	1594	104	1542	103	57	3
За неизвѣніемъ видовъ . . . . .	1	—	72	32	71	31	2	1
Срочныхъ . . . . .	46	14	125	51	113	41	58	24
При полиціяхъ . . . . .	—	—	4	2	4	2	—	—
Итого при тюрьмахъ . . . . .								
	120	23	2785	228	2674	210	231	41
» » полиціяхъ . . . . .								
	—	—	56	3	56	3	—	—
Въ арестантскихъ помѣщеніяхъ г.г. Пудожа и Повѣнца:								
Слѣдственныхъ . . . . .	3	1	14	1	13	2	4	—
Пересыльныхъ . . . . .	—	—	48	4	46	4	2	—
За неизвѣніемъ видовъ . . . . .	—	—	—	—	—	—	—	—
Срочныхъ . . . . .	5	—	19	1	23	1	1	—
Итого при арестантскихъ помѣщеніяхъ . . . . .								
	8	1	81	6	82	7	7	—
Итого при тюрьмахъ и арестантскихъ помѣщеніяхъ . . . . .								
	128	24	2866	234	2756	217	238	41
При полиціяхъ . . . . .								
	—	—	56	3	56	3	—	—





**ВѢДОМОСТЬ**  
**О ПОЖАРАХЪ**  
**въ Олонецкой губерніи**  
*за 1906 годъ.*

ГОРОДА И УЪЗДЫ.	Въ зимніе мѣсяцы				Въ весенніе мѣсяцы				Въ лѣтніе мѣсяцы.			Въ осенніе мѣсяцы.			Всего въ году.			Причина пожаровъ.							
	Число пожаровъ.	Число погорѣвшихъ зданій.	Сумма убытковъ.		Число пожаровъ.	Число погорѣвшихъ зданій.	Сумма убытковъ.		Число пожаровъ.	Число погорѣвшихъ зданій.	Сумма убытковъ.		Число пожаровъ.	Число погорѣвшихъ зданій.	Сумма убытковъ.		Отъ молніи.	Отъ дурно-го устройства печей и трубъ.	Отъ неосторожности.	Отъ поджога.	Отъ другихъ причинъ.				
			Р.	К.			Р.	К.			Р.	К.			Р.	К.									
Г. Петрозаводскъ . . . . .	8	8	22750	—	3	3	350	—	1	1	3700	—	4	4	207	—	16	16	27007	—	—	4	—	12	
Уѣздъ . . . . .	4	4	2050	—	3	6	3070	—	2	2	8430	—	3	3	695	—	12	15	14245	—	—	6	6	—	
Г. Олонецъ . . . . .	—	—	—	—	2	2	7150	—	—	—	—	—	—	—	—	—	2	2	7150	—	—	2	—	—	
Уѣздъ . . . . .	6	6	1197	—	1	1	15	—	6	6	1220	—	12	12	8465	—	25	25	10897	—	1	7	14	1	2
Г. Лодейное-поле . . . . .	1	1	10000	—	2	2	230	—	—	—	—	—	—	—	—	—	3	3	10230	—	1	—	2	—	—
Уѣздъ . . . . .	3	3	635	—	6	12	2683	—	2	2	630	—	3	3	1380	—	14	20	5328	—	—	2	9	1	2
Г. Вытегра . . . . .	—	—	—	—	1	1	150	—	—	—	—	—	1	1	—	—	2	2	150	—	—	2	—	—	—
Уѣздъ . . . . .	4	4	1610	—	4	343	22465	—	2	2	1675	—	4	4	2000	—	14	353	27750	—	—	6	6	1	1
Г. Каргополь . . . . .	—	—	—	—	—	—	—	—	2	2	400	—	2	2	325	—	4	4	725	—	—	2	—	—	2
Уѣздъ . . . . .	8	8	1893	—	5	14	7300	—	5	5	946	—	10	10	4010	—	28	37	14149	—	—	5	15	2	6
Г. Пудожь . . . . .	1	1	6	—	1	1	111	—	—	—	—	—	—	—	—	—	2	2	117	—	—	2	—	—	—
Уѣздъ . . . . .	6	6	1135	—	3	3	249	—	6	6	4824	—	10	10	1705	—	25	25	7913	—	—	9	14	2	—
Г. Повѣнецъ . . . . .	—	—	—	—	—	—	—	—	1	1	600	—	—	—	—	—	1	1	600	—	—	—	1	—	—
Уѣздъ . . . . .	5	5	5075	—	3	3	985	—	2	2	1800	—	5	5	875	—	15	15	8735	—	—	—	15	—	—
Итого въ городахъ . . . . .	10	10	32756	—	9	9	7991	—	4	4	4700	—	7	7	532	—	30	30	45979	—	1	2	13	—	14
» уѣздахъ . . . . .	36	36	13595	—	25	382	36767	—	25	25	19525	—	47	47	19130	—	133	490	89017	—	1	35	79	7	11
Всего по губерніи . . . . .	46	46	46351	—	33	391	44758	—	29	29	24225	—	54	54	19662	—	163	520	134996	—	2	37	92	7	25



# ВЪДОМОСТЪ

О СОСТОЯНІИ ПОЖАРНОЙ ЧАСТИ ПО ГОРОДАМЪ

**Олонецкой губерніи**

за 1906 годъ.

Названіе городовъ.	Брандмейстеровъ.	Рабочихъ.	Лошадей съ упряжью.			Трубъ.	Къ нимъ ру-кавовъ.	Дрогъ.		Бочекъ.	Щитовъ.	Ушаговъ.	Ведеръ.	Лѣстницъ.	Вагровъ.	Топоровъ.	Лопатъ.	Гидроульговъ.	Что стоитъ содержаніе.	
			Принадле-щихъ городу.	Содержимыхъ по найму.	Подставныхъ.			Лѣтнихъ.	Зимнихъ.										Руб.	К.
Петрозаводскъ . . . . .	1	14	12	—	—	4	80	9	9	7	2	—	6	3	4	6	4	—	5778	28
Олоонецъ . . . . .	1	3	—	4	—	3	6	9	9	4	1	9	13	2	10	4	7	—	553	17
Лодейное-поле . . . . .	—	2	2	—	—	4	9	15	14	7	2	5	8	2	8	8	8	—	417	67
Вытегра *) . . . . .	1	87	5	3	20	20	319	38	39	27	12	2	22	—	60	22	—	3	—	—
Каргополь . . . . .	1	4	4	—	—	8	12	22	18	—	3	—	15	2	12	9	10	—	1083	99
Пудожъ . . . . .	—	7	7	—	—	5	2	14	13	8	3	1	8	4	12	17	16	5	1895	85
Повѣнецъ . . . . .	1	4	—	4	—	3	6	12	12	6	2	—	6	2	17	12	6	—	1673	19
Итого . . . . .	5	121	30	11	20	47	115	119	114	59	25	17	78	15	123	78	51	8	11402	15
							319													
							саж.													

Примѣчаніе: \*) Кромѣ означеннаго въ графахъ имущества, при пожарномъ обозѣ имѣется еще: 1) Спасательное полотно; 2) брезентъ; 3) согревательный аппаратъ, употребляемый зимою въ морозы для оттаиванія охлажденныхъ частей насосовъ, во время дѣйствія таковыхъ на пожарахъ или ренетиціяхъ; 4) носилки; 5) спасательная люлька; 6) керосиновые факелы; 7) аптека; 8) спасательный приборъ, состоящій изъ стальныхъ карабиновъ и стального тормоза; 9) маска противъ дыма и 10) автоматическій приборъ для перевязки допнувшихъ рукавовъ и проч.

ВВЕДЕНИЕ

ОБЩАЯ ХАРАКТЕРИСТИКА РАБОТЫ

ЦЕЛИ И ЗАДАЧИ РАБОТЫ

Методика

№ п/п	Наименование объектов исследования	Содержание работы	Результаты работы
1	Объект исследования	Содержание работы	Результаты работы
2	Объект исследования	Содержание работы	Результаты работы
3	Объект исследования	Содержание работы	Результаты работы
4	Объект исследования	Содержание работы	Результаты работы
5	Объект исследования	Содержание работы	Результаты работы
6	Объект исследования	Содержание работы	Результаты работы
7	Объект исследования	Содержание работы	Результаты работы
8	Объект исследования	Содержание работы	Результаты работы
9	Объект исследования	Содержание работы	Результаты работы
10	Объект исследования	Содержание работы	Результаты работы
11	Объект исследования	Содержание работы	Результаты работы
12	Объект исследования	Содержание работы	Результаты работы
13	Объект исследования	Содержание работы	Результаты работы
14	Объект исследования	Содержание работы	Результаты работы
15	Объект исследования	Содержание работы	Результаты работы
16	Объект исследования	Содержание работы	Результаты работы
17	Объект исследования	Содержание работы	Результаты работы
18	Объект исследования	Содержание работы	Результаты работы
19	Объект исследования	Содержание работы	Результаты работы
20	Объект исследования	Содержание работы	Результаты работы

Выводы

# ВЪДОМОСТЬ

о насильственныхъ и случайныхъ смертяхъ

въ Олонецкой губерніи

за 1906 годъ.

**Лица, умершія насильствен нымъ и случайнымъ образомъ.**

Города и уѣзды.	Число случаевъ смертоубійствъ.			Жертвы смертоубійства.						Скоропостижно-умершіе						Найденныя мертвыя тѣла.	Жертвы случайной смерти.												Всего умерло отъ насилія и случайности.										
	Дѣтоубійство новорожден.	Смертоубійств.	Итого.	Дѣтоубійство.			Смертоубійство.			Самоубійцы.		Отъ болезней.		Отъ пьянства.			Отъ неизвѣстныхъ причинъ.		Итого.	М.	Ж.	М.	Ж.	М.	Ж.	М.	Ж.	М.	Ж.	М.	Ж.	М.	Ж.	М.	Ж.	М.	Ж.	М.	Ж.
				М.	Ж.	М.	Ж.	М.	Ж.	М.	Ж.	М.	Ж.	М.	Ж.		М.	Ж.																					
Г. Петрозаводскъ	1	—	1	1	—	—	—	1	—	—	—	5	—	3	—	—	—	8	—	1	—	—	—	—	—	—	—	—	—	—	—	—	—	—	—	—	14	—	
Уѣздъ	—	4	4	—	—	3	1	3	1	1	—	13	1	1	—	—	—	14	1	—	—	—	—	—	—	—	—	—	—	—	—	—	—	—	—	—	30	2	
Г. Олонецъ	—	—	—	—	—	—	—	—	—	—	—	—	—	1	—	—	—	1	—	—	—	—	—	—	—	—	—	—	—	—	—	—	—	—	—	4	1		
Уѣздъ	1	2	3	1	—	2	—	3	—	—	—	9	—	5	—	—	—	14	—	1	1	1	—	—	—	—	—	—	—	—	—	—	—	—	—	—	31	4	
Г. Лодейное-поле	—	—	—	—	—	—	—	—	—	—	—	1	—	—	—	—	—	1	—	—	—	—	—	—	—	—	—	—	—	—	—	—	—	—	—	1	—		
Уѣздъ	—	2	2	—	—	2	—	2	—	1	—	7	3	—	—	—	—	7	3	3	—	—	—	—	—	—	—	—	—	—	—	—	—	—	—	—	23	9	
Г. Вытегра	—	2	2	—	—	2	—	2	—	—	—	3	—	1	—	—	—	4	—	—	—	—	—	—	—	—	—	—	—	—	—	—	—	—	—	6	1		
Уѣздъ	—	5	5	—	—	4	1	4	1	—	1	4	—	6	—	—	—	10	—	—	—	—	—	—	—	—	—	—	—	—	—	—	—	—	—	—	27	8	
Г. Каргополь	—	1	1	—	—	1	—	1	—	—	—	—	—	1	—	—	—	1	—	—	—	—	—	—	—	—	—	—	—	—	—	—	—	—	—	2	—		
Уѣздъ	—	8	8	—	—	7	1	7	1	1	—	12	3	10	—	—	—	22	3	—	—	—	—	—	—	—	—	—	—	—	—	—	—	—	—	—	—	58	10
Г. Пудожъ	—	—	—	—	—	—	—	—	—	1	—	—	—	—	—	—	—	—	—	—	—	—	—	—	—	—	—	—	—	—	—	—	—	—	—	2	—		
Уѣздъ	1	4	5	1	—	4	—	5	—	2	1	10	1	2	1	—	—	12	2	—	—	—	—	—	—	—	—	—	—	—	—	—	—	—	—	—	—	29	9
Г. Повѣнецъ	—	—	—	—	—	—	—	—	—	—	—	1	—	—	—	—	—	1	—	—	—	—	—	—	—	—	—	—	—	—	—	—	—	—	—	—	1	—	
Уѣздъ	1	3	4	1	—	3	—	4	—	—	—	6	2	4	—	—	—	10	2	—	—	—	—	—	—	—	—	—	—	—	—	—	—	—	—	—	21	8	
Итого въ городахъ.	1	3	4	1	—	3	—	4	—	1	—	10	—	6	—	—	—	16	—	—	—	—	—	—	—	—	—	—	—	—	—	—	—	—	—	—	27	2	
уѣздахъ.	3	28	31	3	—	25	3	28	3	4	3	61	10	28	1	—	—	89	11	4	7	3	1	—	1	—	2	2	71	17	—	—	10	4	—	3	92	29	
Всего въ губерніи	4	31	35	4	—	28	3	32	3	5	3	71	10	34	1	—	—	105	11	4	7	3	1	—	1	—	3	2	75	18	—	—	10	5	—	3	97	31	
																																					128	301	

Примечаніе: По свѣдѣніямъ врачебнаго отдѣленія самоубійствъ зарегистрировано въ 1906 году—12.





# ВѢДОМОСТЬ

О ЧИСЛѢ УЧЕБНЫХЪ ЗАВЕДЕНІЙ И УЧАЩИХСЯ

въ Олонецкой губерніи

за 1906 годъ.

Названіе учебныхъ заведеній.

Названіе учебныхъ заведеній.	Въ губернскомъ городѣ.		Въ уѣздныхъ городахъ.			Въ уѣздахъ.			Всего въ губерніи.				
	Число учебныхъ заведеній.	Число учащихся.		Число учебныхъ заведеній.	Число учащихся.		Число учебныхъ заведеній.	Число учащихся.		Число учебныхъ заведеній.	Число учащихся.		
		М. п.	Ж. п.		М. п.	Ж. п.		М. п.	Ж. п.		М. п.	Ж. п.	Обоихъ половъ.
Губернская гимназія, для мужескаго пола	1	325	—	—	—	—	—	—	1	325	—	325	
Маринская гимназія, для женскаго пола	1	—	237	—	—	—	—	—	1	—	237	237	
Духовная православная семинарія	1	186	—	—	—	—	—	—	1	186	—	186	
Учительская семинарія	1	96	—	—	—	—	—	—	1	96	—	96	
Духовныя мужскія училища	1	135	—	1	89	—	—	—	2	224	—	224	
Епархіальное женское училище	1	—	282	—	—	—	—	—	1	282	—	282	
Николаевская женская прогимназія	—	—	—	1	—	228	—	—	1	—	228	228	
Городскія училища	1	96	—	6	545	—	—	—	7	641	—	641	
Городскія приходскія училища:	2	264	—	4	331	—	—	—	6	595	—	595	
{ для мужескаго пола.	1	—	218	5	—	319	—	—	6	—	537	537	
{ для женскаго пола.	1	—	—	—	—	—	—	—	—	—	—	—	
Образцовыя училища Министерства Народнаго Просвѣщенія	2	60	63	—	—	—	54	2889	682	56	2949	745	3694
{ для мужескаго пола	—	—	—	—	—	—	8	532	—	8	532	—	532
{ для женскаго пола.	—	—	—	—	—	—	14	—	574	14	—	574	574
{ для обоихъ половъ.	—	—	—	—	—	—	232*)	5902	2628	232	5902	2628	8530
Образцовыя церковно-приходскія школы (при семинаріи и епархіальномъ училищѣ)	2	22	33	—	—	—	—	—	—	2	22	33	55
Церковно-приходскія школы:	—	—	—	—	—	—	5	149	—	5	149	—	149
{ Второклассныя	—	—	—	—	—	—	—	—	—	—	—	—	—
{ Двухклассныя	1	42	147	2	91	—	3	124	119	6	257	266	523
Одноклассныя церковно-приходскія:	—	—	—	—	—	—	5	169	—	5	169	—	169
{ для мужескаго пола	—	—	—	—	—	—	—	—	—	—	—	—	—
{ для женскаго пола.	—	—	—	2	—	137	13	—	515	15	—	652	652
{ для обоихъ половъ.	3	72	124	1	27	21	179**)	3373	1779	183	3472	1924	5396
Школы грамоты	—	—	—	—	—	—	119	1209	610	119	1209	610	1819
Начальное двухклассное училище (при учительской семинаріи)	1	51	—	—	—	—	—	—	—	1	51	—	51
Ремесленное училище	1	82	—	—	—	—	—	—	—	1	82	—	82
Важинская ремесленная школа	—	—	—	—	—	—	1	57	—	1	57	—	57
Одноклассная школа при Николаевскомъ дѣтскомъ пріютѣ	1	—	32	—	—	—	—	—	—	1	—	32	32
» пріютѣ мальчиковъ	1	32	—	—	—	—	—	—	—	1	32	—	32
Фельдшерская школа	1	41	—	—	—	—	—	—	—	1	41	—	41
Лоянская лѣсная низшая школа	—	—	—	—	—	—	1	14	—	1	14	—	14
Частныя школы начальныя.	1	14	6	—	—	—	1	19	10	2	33	16	49
Евангелическо-лютеранскія школы	1	7	13	1***)	—	—	—	—	—	2	7	13	20
Всего по губерніи	25	1525	1155	23	1083	705	635	14437	6917	683	17045	8777	25822

\*) Въ томъ числѣ Пидемское земское—двухклассное.

\*\*) Занятій въ школѣ въ г. Вытегрѣ въ 1906 г. не было за отсутствіемъ учителя.

\*\*\*) Свѣдѣній о числѣ учащихся не доставлено.

No.	Name	Age	Sex	Remarks
1				
2				
3				
4				
5				
6				
7				
8				
9				
10				
11				
12				
13				
14				
15				
16				
17				
18				
19				
20				
21				
22				
23				
24				
25				
26				
27				
28				
29				
30				
31				
32				
33				
34				
35				
36				
37				
38				
39				
40				
41				
42				
43				
44				
45				
46				
47				
48				
49				
50				
51				
52				
53				
54				
55				
56				
57				
58				
59				
60				
61				
62				
63				
64				
65				
66				
67				
68				
69				
70				
71				
72				
73				
74				
75				
76				
77				
78				
79				
80				
81				
82				
83				
84				
85				
86				
87				
88				
89				
90				
91				
92				
93				
94				
95				
96				
97				
98				
99				
100				

# ВЪДОМОСТЬ

о расходахъ на народное образованіе

въ Олонецкой губерніи

за 1906 годъ.

Названіе учебныхъ заведеній.			Число учебныхъ заведеній.	Отъ казны.		Платы за ученіе.	Отъ земства.	Отъ городовъ.	Отъ сельскихъ обществъ.	Отъ попечителей и частныхъ лицъ.	Изъ Святыишаго Синода.	Ал.-Св. Братства; церквей и духовенства.	Изъ другихъ источниковъ.		Итого.				
				Рубли	и копейки.								к	и.	к	и.			
Губернская мужская гимназія	—	Въ г.—	1	25166	92	10989	—	—	—	—	—	—	—	896	50	37052	42		
Маріинская женская гимназія	—	Пе-	1	3010	—	9232	1500	—	—	—	—	—	—	338	—	14080	—		
Духовная православная семинарія	—	тро-	1	31615	67	310	300	—	—	100	—	—	—	9639	10	41964	77		
Учительская семинарія	—	завод-	1	20838	75	—	7140	—	—	300	—	—	—	—	—	27823	75		
Епархіальное женское училище	—	скѣ.	1	864	16	180	660	—	—	—	1834	16	8073	1	1031	71	12643	4	
Николаевская женская прогимназія (въ г. Вытегрѣ)	—	—	1	2160	—	1744	1549	75	1200	—	—	—	—	—	—	7594	59		
Духовныя училища мужскія:	—	Въ Петрозаводскѣ	1	—	—	190	—	—	—	150	—	9554	94	13654	26	1403	44	24952	64
		» Каргополѣ	1	—	—	35	—	—	—	—	—	8419	3	4838	81	181	70	13474	54
Итого по муж. дух. учил.			2	—	—	225	—	—	—	150	17973	97	18493	7	1585	14	38427	18	
Городскія и приходскія училища:	Петрозаводскѣ	—	4	10481	20	731	1690	—	1022	—	—	—	—	57	—	14108	81		
	Олонецѣ	—	3	5528	90	74	260	—	280	91	—	—	—	—	—	6143	90		
	Лодейное-Поле	—	2	4558	90	178	20	—	500	—	—	—	—	200	60	5457	54		
	Вытегра	—	2	5717	70	241	377	14	1072	36	—	—	—	58	—	7591	20		
	Каргополь	—	3	5735	20	216	665	—	669	—	—	—	—	49	74	7415	15		
	Пудожь	—	3	3461	92	111	4280	90	200	—	—	—	—	351	—	8505	22		
	Повѣнецѣ	—	2	4817	46	649	1494	22	665	72	—	—	—	312	9	8457	97		
Итого			19	40301	28	2201	8787	26	4409	99	—	—	—	1028	43	57679	79		
Образцовыя училища Министерства Народнаго Просвѣщенія:	Петрозаводскій уѣздъ (два город.)	—	13	10126	47	—	4587	—	—	—	884	—	—	—	—	15597	47		
	Олонецкій	—	7	4794	60	—	2702	—	—	—	—	—	—	—	—	7496	60		
	Лодейнопольскій	—	3	2606	80	—	971	—	—	390	—	—	—	—	—	3967	80		
	Вытегорскій	—	6	4344	80	—	2388	—	—	321	50	848	—	2	84	7905	14		
	Каргопольскій	—	12	8879	75	—	7863	—	—	—	—	60	—	—	—	16802	75		
	Пудожскій	—	9	5274	20	—	6955	90	—	—	—	91	—	—	40	12361	10		
	Повѣнецкій	—	6	5293	68	—	5904	26	—	—	—	307	2	—	240	51	11745	47	
Итого			56	41320	30	—	31371	16	—	711	50	2190	2	—	283	35	75876	33	
Земскія училища:	Петрозаводскій уѣздъ	—	50	8160	—	—	29108	—	—	—	840	—	—	—	—	38108	—		
	Олонецкій	—	30	991	—	—	19597	—	—	200	—	—	—	—	—	20788	—		
	Лодейнопольскій	—	12	960	—	—	4960	—	—	300	—	60	—	—	—	6280	—		
	Вытегорскій	—	38	1080	—	—	26363	—	—	—	—	283	40	—	—	27726	40		
	Каргопольскій	—	65	2240	—	—	31616	90	—	—	—	—	—	—	—	33856	90		
	Пудожскій	—	26	1680	—	—	11188	7	—	—	—	—	—	—	—	12868	7		
	Повѣнецкій	—	32	2000	—	—	29521	23	—	—	—	314	58	—	—	31835	81		
Итого			253	17111	—	—	152354	20	—	500	—	1497	98	—	—	171463	18		

Названіе учебныхъ заведеній.	Число учеб- ныхъ заведе- ній.	Отъ казны.		Платы за ученье.	Отъ земства.	Отъ городовъ.	Отъ сельскихъ обществъ.	Отъ попечи- телей и част- ныхъ лицъ.	Изъ Святѣйшаго Синода.	Ал.-Св. Брат- ства; церквей и духовенства.	Изъ другихъ источниковъ.		Итого.								
		Рубли и копѣйки.									Р	у		б	л	и	к	о	п	ѣ	й
		Рубли	Копѣйки																		
Церковно-приходскія школы всѣхъ разрядовъ:	Образцовыя (гор.)	2	1500	—	60	—	—	—	—	—	—	—	—	1560	—						
	Второклассныя	5	14784	32	1080	—	—	390	150	119	50	21	60	16545	42						
	Петрозаводскій уѣздъ (4 гор.)	49	17095	—	4860	100	100	800	—	136	—	300	—	23391	—						
	Олонецкій (1 гор.)	16	8122	32	590	—	—	353	1170	77	68	768	17	11081	17						
	Лодейнопольскій	49	12991	65	5215	—	461	15	1460	86	—	—	86	37	20215	3					
	Вытегорскій (2 гор.)	30	9375	24	3965	92	403	82	72	299	—	100	—	187	40	14403	38				
	Каргопольскій (2 гор.)	26	10052	24	3775	66	50	—	—	122	74	—	128	16	14150	94					
	Пудожскій	23	4712	—	3264	—	—	—	—	—	—	—	6	—	7982	—					
Повѣнецкій	16	4017	—	2383	73	—	—	—	100	14	66	420	—	6935	39						
Итого	216	82649	17	25194	31	553	82	633	15	3425	60	1420	—	576	—	1811	68	116264	33		
Школы грамоты:	Петрозаводскій уѣздъ	29	3030	—	1685	—	—	—	17	—	—	7	—	40	—	4779	—				
	Олонецкій	12	804	—	985	—	—	64	—	—	—	—	—	—	—	1853	—				
	Лодейнопольскій	21	1713	51	875	—	—	205	30	25	86	—	—	12	82	2832	49				
	Вытегорскій	10	1058	34	414	—	—	46	—	—	—	—	—	—	—	1518	34				
	Каргопольскій	19	1563	—	2290	67	—	—	—	3	55	—	1	55	5	3863	77				
	Пудожскій	12	1023	—	575	—	—	—	—	—	—	—	38	—	51	95	1687	95			
	Повѣнецкій	16	632	—	2156	27	—	—	—	—	—	—	—	—	—	2788	27				
Итого	119	9823	85	8980	94	—	—	315	30	46	41	—	—	46	55	109	77	19322	82		
Ремесленное училище	1	11810	—	460	50	—	—	—	—	—	—	—	—	269	40	12539	90				
Важинская ремесленная школа	1	3103	90	167	—	200	—	—	—	—	—	—	—	216	70	3687	60				
Фельдшерская школа	1	—	—	—	—	0120	—	—	—	—	—	—	—	—	—	10120	—				
Лоянская низшая лѣсная школа	1	2183	—	455	—	130	—	—	—	—	—	—	—	—	—	2768	—				
Всего по губерніи	675	291503	60	25963	85	8287	62	6163	81	2159	95	9602	33	21228	13	27188	63	17209	78	649307	70





