


A-941
27

1912.




Л. 911
/ 27

Уче. Канц.

~~38964~~



ОБЗОРЪ
ОЛОНЕЦКОЙ ГУБЕРНІИ
за 1912 годъ.





ПЕТРОЗАВОДСКЪ.
ОЛОНЕЦКАЯ ГУБЕРНСКАЯ ТИПОГРАФІА.
1913.

Д. 911



ОБЗОРЪ ОЛОНЕЦКОЙ ГУБЕРНІИ

за 1912 годъ.



39

Петрозаводскъ.
ОБЩЕЩНАЯ ГУБЕРНСКАЯ ТИПОГРАФІА.
1913.

Печатано съ разрѣшенія г. Олонецкаго Губернатора.

80571

I. Естественныя производительныя силы губерніи и экономическая дѣятельность населенія.

	<i>Стран.</i>
Географическое положеніе и административное дѣленіе губерніи	1
Земледѣліе	—
Обеспеченіе народнаго продовольствія	5
Промыслы населенія	6
Торговля	8
Фабричная и заводская промышленность	13
Движеніе населенія	15

II. Подати и повинности.

Окладные сборы	16
Городскіе доходы и расходы	20
Акцизные сборы	21
Натуральные повинности	24
Воинская повинность	25

III. Общественное благоустройство и благочивіе.

Общественныя зданія	26
Дороги и дорожныя сооруженія	28
Почты и телеграфы	—
Народная нравственность	29
Арестанты и мѣста заключенія	30
Расколь	31
Пожары	32

IV. Народное здравіе и общественное призрѣніе.

Медицинскій персоналъ	34
Больницы и аптеки	—
Заболѣваемость населенія	35
Эпидеміи	—
Ветеринарный надзоръ и эпизоотіи	37
Богадѣльни, пріюты и другія благотворительныя учрежденія	39

V. Народное просвѣщеніе и образованіе	40
VI. Землеустройство въ Олонецкой губерніи	41

В ъ д о м о с т и .

- № 1. О посѣвѣ и урожаѣ хлѣбовъ.
- № 2. О количествѣ площади сѣнокосовъ и собраннаго сѣна.
- № 3. О сборѣ льна и конопля.
- № 4. О скотоводствѣ.
- № 5. О продовольственныхъ средствахъ.
- № 6. О состояніи и движеніи долговъ въ губернской продовольственный капиталъ и продовольственный капиталъ, образованный по закону 11 іюня 1838 года.
- № 7. О числѣ облагаемыхъ государственнымъ промысловымъ налогомъ торговыхъ и промышленныхъ заведеній и промысловъ по городамъ и уѣздамъ губерніи.
- № 8. О числѣ выданныхъ торговыхъ и промышленныхъ документовъ по городамъ и уѣздамъ губерніи.
- № 9. О фабрикахъ и заводахъ.
- № 10. О движеніи населенія губерніи.
- № 11. О числѣ жителей по сословіямъ въ губерніи.
- № 12. О числѣ жителей по вѣроисповѣданіямъ.
- № 13. О насильственныхъ и случайныхъ смертяхъ.
- № 14. О поступленіи сборовъ.
- № 15. О распредѣленіи нецойм. по городамъ и уѣздамъ губерніи.
- № 16. О город. доходахъ, расходахъ, недоимкахъ и капиталахъ.
- Приложеніе къ вѣдомости № 16: а) о доходахъ, дѣйствительно поступившихъ по городамъ губерніи.
- б) о расходахъ, дѣйствительно произведенныхъ по городамъ губерніи.
- № 17. О числѣ и родѣ преступленій и о числѣ подсудимыхъ (уголовныхъ).
- № 18. О пожарахъ
- Приложеніе къ вѣдомости № 18—о состояніи пожарной части по городамъ губерніи.
- № 19. О числѣ учебныхъ заведеній и учащихся.
- № 20. О расходахъ на народное образованіе.

ОБЗОРЪ

Олонецкой губерніи

за 1912 годъ.



I. Естественныя производительныя силы губерніи и экономическая дѣятельность населенія.

A. Географическое положеніе и административное дѣленіе губерніи.

Расположенная между 60° 21' и 65° 15' сѣверн. широты и 29° 42' и 41° 57' восточной долготы, Олонецкая губернія, занимаетъ собою пространство, исчисляемое въ 112,322,0 кв. в. *).

Въ административномъ отношеніи губернія дѣлится на 7 уѣздовъ, между которыми означенная площадь земли распределяется такимъ образомъ:

1. Повѣнецкій уѣздъ	35,238,3	кв. в.
2. Каргопольскій »	19,207,3	» »
3. Пудожскій »	18,149,0	» »
4. Петрозавдскій »	13,123,6	» »
5. Вытегорскій »	10,026,5	» »
6. Лодейнопольскій уѣздъ	8,463,8	» »
7. Олонецкій »	8,113,5	» »

Итого по губерніи . . . 112,322,0 кв. в.

Б. Земледѣліе.

Земледѣліе составляетъ преимущественное занятіе сельскаго населенія Олонецкой губерніи. Пахотной земли числится въ губерніи 606.000 дес., но въ дѣйствительности обрабатывается около 150.000 дес., т. е. $\frac{1}{4}$ всего числящагося подъ пашнями пространства.

*) Безъ значительныхъ водныхъ путей.

По отдѣльнымъ группамъ хозяйствъ и по отношенію къ пространствамъ уѣздовъ, дѣйствительная обрабатываемая пахотная земля представляется въ слѣдующихъ цифрахъ:

У Ѣ З Д Ы	Число обрабатываемой земли.			ИТОГО.
	Крестьянской.	Владѣльческой.	Городской	
Каргопольскій	39262	833	3397	43492
Вытегорскій	21166	797	255	22218
Петрозаводскій	18682	867	178	19227
Олонецкій	16371	250	302	16923
Лодейнопольскій	15899	649	94	16642
Пудожскій	14825	246	127	15198
Повѣнецкій	6545	57	121	6723
Итого по губерніи	132750	3199	4474	140423
				десятинъ

На успѣшное произростаніе хлѣбовъ губительно дѣйствуютъ: малоснѣжная, съ сильными морозами зима, весенніе холода и лѣтняя засуха. Не мало вліяетъ на урожай также и качество почвы. Почва Олонецкой губерніи, преимущественно, песчаная и глинистая, очень часто болотистая или каменистая. Черноземъ встрѣчается весьма рѣдко.

Состояніе погоды въ продолженіе всего 1912 г. для сельскаго хозяйства было вполне благопріятное.

Зима 1911—1912 г. была малоснѣжная, съ незначительными морозами. Снѣгъ окончательно стаялъ въ концѣ марта мѣсяца. Посѣвъ яровыхъ хлѣбовъ начался въ началѣ мая при благопріятной погодѣ. Вообще, ростъ травъ и хлѣбовъ происходилъ при хорошихъ погодяхъ, чередовавшихся съ дождливыми. Уборка хлѣбовъ и сѣна прошла при бездождіи.

Но несмотря на вполне благоприятныя атмосферическія условія, благодаря скудности сѣверной почвы, урожай хлѣбовъ и травъ въ 1912 году былъ хотя и удовлетворительный, но ниже предшествовавшаго года.

Результаты урожая хлѣбовъ и травъ въ 1912 году были слѣдующіе:

Озимая рожь. Подъ озимой рожью въ 1912 году находилось 56,782 десят., посѣяно было 500,227 пуд. и собрано 2,696,559 пуд., такъ что урожай опредѣлился въ самъ 5,4; наилучшій урожай оказался въ Каргопольскомъ уѣздѣ—самъ 6,2, наихудшій—въ Пудожскомъ уѣздѣ—4,4.

Овесъ. Подъ овсомъ въ отчетномъ году находилось 52,978 д., посѣяно было 650,874 пуд., собрано 2,228,273 пуд., такимъ образомъ средній по губерніи урожай овса опредѣлился въ самъ 3,4; наилучшій урожай былъ въ Повѣнецкомъ уѣздѣ—самъ 4,2; наихудшій въ Олонецкомъ уѣздѣ самъ—3.

Ячмень. Подъ ячменемъ находилось 15,966 десят., посѣяно 157,002 п., снято 762,320 пуд. Урожай по губерніи опредѣлился въ самъ—4,9. Наилучшій урожай оказался въ Каргопольскомъ уѣздѣ—самъ 5,4, наихудшій въ Повѣнецкомъ уѣздѣ самъ—3,9.

Горохъ. Подъ горохомъ находилось 1,104 дес., посѣяно было 9,395 пуд., собрано 41,742 пуд. Урожай по губерніи опредѣлился въ самъ—4,4. Наилучшій урожай оказался въ Вытегорскомъ уѣздѣ—самъ 5,8,—наихуд. въ Пудожскомъ у.—самъ 3,5,

Ленъ. Ленъ сѣется въ уѣздахъ губерніи въ небольшомъ количествѣ, всего 1,980 дес., съ которыхъ собрано: сѣмянъ 28,293 пуда и волокна 31,277 пудовъ.

Конопля занимаетъ еще меньшую площадь 589 дес., съ которыхъ собрано въ отчетномъ году сѣмянъ 12,434 пуда и волокна 9,524 пуда.

Картофель. Подъ картофелемъ находилось въ 1912 году 6,550 дес., посѣяно на этой площади было 482,677 пуд. и собрано 1,741,631 пуд., т. е. урожай опредѣлился въ самъ 3,6; наилучшій урожай картофеля оказался въ Повѣнецкомъ уѣздѣ самъ 5,1, наихудшій въ Пудожскомъ уѣздѣ—2,5.

Сѣно. Площадь сѣнокоса—заливные луга 33,844 дес. и не-

заливные 248,218, а всего 282,062 дес. дала 24,922,737 п. сѣна, при чемъ съ десятины заливныхъ луговъ въ среднемъ получено 96,8 пудовъ, незаливныхъ луговъ 87,2 пудовъ.

Такимъ образомъ, изъ приведенныхъ выше данныхъ видно, что средняя по губерніи урожайность главнѣйшихъ хлѣбовъ въ 1912 году выразилась въ слѣдующихъ цифрахъ: рожь дала самъ 5,4, овесъ 3,4, ячмень 4,9 и картофель 3,6.

Размѣры поденной платы обусловливаются временемъ года: низкіе зимой, они повышаются весной и лѣтомъ во время производства полевыхъ работъ.

Средняя поденная плата рабочему опредѣлялась — пѣшему отъ 80 коп. до 1 руб., съ лошадыю отъ 1 руб. 50 коп. до 2 р. и работницѣ отъ 40 до 75 коп.

Сравнительно съ предыдущимъ годомъ цѣны на рабочія руки въ отчетномъ году рѣзкой разницы не представляли.

Какъ извѣстно, продуктивность сельско-хозяйственной культуры зависитъ не только отъ естественныхъ климатическихъ и почвенныхъ условій, но и отъ тѣхъ приѣмовъ, которые применяются къ обработкѣ земли.

Въ 1912 году, какъ и въ предшествовавшіе годы, мѣропріятія земствъ, по улучшенію сельскаго хозяйства въ губерніи выражались въ распространеніи на мѣстахъ среди сельскаго населенія, при посредствѣ агрономовъ и спеціально подготовленныхъ сельско-хозяйственныхъ старостъ, сельско-хозяйственныхъ знаній, въ продажѣ на льготныхъ условіяхъ изъ земскихъ складовъ усовершенствованныхъ орудій, сѣмянъ хлѣбовъ и травъ, въ устройствѣ показательныхъ полей, осушкѣ болотъ и проч.

Въ цѣляхъ улучшенія скотоводства въ губерніи земствами выдавались безпроцентныя ссуды на пріобрѣтеніе племенныхъ животныхъ, а на совмѣстныя средства казны и земства устраивались случные пункты.

Развитіе животноводства въ Олонецкой губерніи въ значительной степени задерживается неблагоприятными климатическими условіями сѣвера, требующими громадныхъ запасовъ кормовыхъ средствъ на время длительной зимы.

Общее количество скота въ губерніи, содержамаго исключительно для потребностей сельскаго хозяйства, простирается до 374,608 головъ, преимущественно коровъ и лошадей.

В. Обеспеченіе народнаго продовольствія.

Несмотря на стремленіе крестьянскаго населенія использовать всѣми мѣрами всякій клочекъ земли подъ посѣвъ какихъ-либо хлѣбовъ, земледѣліе вполнѣ обеспечиваетъ хлѣбомъ лишь населеніе двухъ уѣздовъ губерніи — Вытегорскаго и Каргопольскаго и то въ самые урожайные годы.

Въ общемъ же хлѣбопашество въ урожайный годъ можетъ обеспечить населеніе губерніи только на 6—7 м. года.

Средняя продажная цѣна привозныхъ хлѣбовъ у мѣстныхъ торговцевъ въ теченіи 1912 года была слѣдующая.

У ѣ з д ы .	Мука.				О в е с ь .				Я ч м е н ь .			
	Куль.				въ четвертяхъ.							
	отъ		до		отъ		до		отъ		до	
	р.	к.	р.	к.	р.	к.	р.	к.	р.	к.	р.	к.
Петрозаводскій	13	—	14	50	7	—	8	—	12	—	12	50
Олонецкій	11	—	13	50	6	—	7	—	7	30	8	80
Лодейнопольскій	11	50	13	—	6	20	6	50	10	—	11	—
Вытегорскій	11	80	13	50	6	50	8	—	12	—	12	50
Каргопольскій	10	80	12	50	5	50	7	—	6	—	9	—
Пудожскій	11	—	13	20	5	—	7	—	7	20	9	10
Повѣнецкій	12	—	12	50	5	40	7	20	9	60	12	—

Но благодаря удовлетворительному урожаю мѣстныхъ хлѣбовъ, значительнымъ заработкамъ, въ особенности лѣснымъ, и сравнительно высокимъ цѣнамъ на привозный хлѣбъ, мѣстное населеніе провело годъ безъ нужды.

Для удовлетворенія продовольственныхъ и сѣменныхъ нуждъ населенія губерніи на случай неурожая и, вообще, недостатка хлѣбовъ у населенія имѣются продовольственные запасы хлѣба въ зернѣ и продовольственные капиталы: губернской, земской и сословный-мѣщанскій, подробно указанные въ прилагаемыхъ къ обзору вѣдомостяхъ.

Г. Промыслы населенія.

Неблагодарность земледѣльческаго труда побуждаетъ населеніе Олонецкой губерніи изыскивать себѣ средства къ жизни, помимо сельскаго хозяйства, въ разнаго рода заработкахъ, какъ мѣстныхъ, такъ и отхожихъ. Главнѣйшій мѣстный заработокъ населеніемъ получается стѣ промысла лѣснаго, а именно отъ заготовокъ лѣсныхъ матеріаловъ какъ въ лѣсахъ крестьянскихъ и частновладѣльческихъ, такъ и въ казенныхъ.

Лѣсныя операціи по продажѣ и заготовкѣ лѣса въ теченіи 1912 года производились въ слѣдующихъ размѣрахъ:

Олонецкимъ управленіемъ земледѣлія и государственныхъ имуществъ *заготовлено* изъ сухостойнаго и валежнаго лѣса *дровъ* разной мѣры для Морскаго и Инженернаго вѣдомствъ и для др. казенныхъ учрежденій г. С.-Петербурга въ количествѣ 14.574,01 куб. саж. и *бревенъ* изъ вѣтровальнаго лѣса въ количествѣ 38,494 шт., каковыя бревна и проданы на мѣстахъ свалокъ частнымъ лицамъ. Кроме того, для приспособленій сплава было заготовлено 219,75 куб. саж. прислужнаго лѣса, всего же заготовлено матеріаловъ на сумму (по заготовительной цѣнѣ) 364,524 руб. 28 коп. Изъ предъявленнаго къ торгамъ разныхъ породъ и размѣровъ лѣса изъ казенныхъ дачъ Олонецкой губерніи въ теченіи года *продано* на сумму 2.632,377 р. 52 к.

Сверхъ указаннаго количества тѣмъ же управленіемъ земледѣлія и государственныхъ имуществъ продано *хозяйственнымъ способомъ* лѣса и дровъ на сумму 91,029 руб. Въ то же время отпущено изъ казенныхъ дачъ губерніи лѣса бесплатно и на льготныхъ условіяхъ — на земскія и дорожныя сооруженія, сельскимъ и церковно-приходскимъ школамъ, церквамъ, монастырямъ и погорѣльцамъ въ количествѣ 2868,91 к. саж. на сумму 17,486 руб. 59 к.

Такимъ образомъ, лѣсныя операціи въ казенныхъ дачахъ Олонецкой губ. выразились въ суммѣ 3,105,417 р. 39 к.

Кроме того, продано бревенъ, дровъ и разнаго прислужнаго матеріала на торгахъ и хозяйственнымъ способомъ *изъ крестьянскихъ надѣловъ*:

	На сумму.
По Петрозаводскому уѣзду	202,686 р. 35 к.
» Олонецкому »	24,558 » 36 »
» Лодейнопольскому »	24,116 » 85 »
» Вытегорскому »	107,746 » 65 »
» Каргопольскому »	15,261 » — »
» Пудожскому »	73,710 » — »
» Повѣнецкому »	273,782 » 25 »

А всего крестьянскаго лѣса въ теченіи отчетнаго года продано на сумму 721,861 р. 46 к.

Въ теченіи того же отчетнаго года въ частныхъ дачахъ (по свѣдѣніямъ полиціи) бревенъ и дровъ заготовлено:

	Бревенъ.	Дровъ.
По Петрозаводскому уѣзду	15,547 шт.	—7,263 к. с.
» Олонецкому »	2,634 шт.	—891 к. с.
» Лодейнопольскому »	174,569 шт.	—101,110 к. с.
» Вытегорскому »	569,223 шт.	—1,417 к. с.
» Каргопольскому »	742 шт.	—260 к. с.
» Повѣнецкому »	63,586 шт.	—860 к. с.

Означенная заготовка лѣсныхъ матеріаловъ въ частныхъ дачахъ губерніи за 1912 г. опредѣлилась въ суммѣ около 1,250,000.

Изъ общей суммы свыше 5,000,000 валового дохода по лѣснымъ операціямъ въ казенныхъ, крестьянскихъ и частныхъ дачахъ губерніи денежные результаты этого рода заработка для населенія губерніи выразились въ суммѣ свыше 1½ милліоновъ рублей.

Кромѣ этого главнѣйшаго лѣснаго промысла, предметомъ заработка населенія являются работы на судоходныхъ путяхъ, рыболовство, охота, кустарные и отхожіе промыслы и эти подсобные заработки выражаются въ слѣдующихъ цифрахъ:

Промыслы. Уѣзды.	Охота.		Рыболов- ство.		Извозъ.		Тяга судовъ.		Лоцман- ство.		Шкиперство и проч. занят. суд. въ качес. матр. штур- вальн. и т. п.		Нагрузка и выгрузка судовъ.	
	Число ра- бочихъ.	Заработано.	Число ра- бочихъ.	Заработано.	Число ра- бочихъ.	Заработано.	Число ра- бочихъ.	Заработано.	Число ра- бочихъ.	Заработано.	Число ра- бочихъ.	Заработано.	Число ра- бочихъ.	Заработано.
Петрозаводскій	1072	9738	1631	45469	2093	11110	8	750	69	13203	566	69525	341	16610
Олонецкій . . .	843	5613	1312	12435	565	4815	—	—	156	33850	497	33470	951	12466
Лодейнопольск.	1776	13165	962	17372	368	4865	994	41000	162	38381	998	44310	1135	32160
Вытегорскій . .	809	10333	797	32224	330	3090	3379	196303	15	400	895	34835	540	9050
Каргопольск.	1428	9927	1038	14255	713	9755	—	—	15	200	2	330	5	50
Пудожскій . . .	1253	9513	1409	24730	558	5625	—	—	—	—	—	—	260	3800
Повѣнецкій . . .	1247	9131	687	9284	1261	18400	—	—	—	—	56	5330	167	3675
Итого	8428	67420	7896	155769	5888	57660	4381	232053	417	86034	3014	187800	3399	77801

Д. Торговля.

Условія торговли въ губерніи въ отчетномъ году, по сравненію съ 1911 годомъ, не измѣнились. По свѣдѣніямъ Олонецкой Казенной Палаты, въ теченіи года торговыхъ документовъ на всякаго рода торговля предпріятія выдано было 5,116, а именно: въ городахъ 950 и уѣздахъ 4,166. Изъ общаго числа промысловыхъ свидѣтельствъ выдано—годовыхъ 4,713 и полу-годовыхъ 403. За выданные въ 1912-мъ операціонномъ году торговые документы основного промыслового налога со штра-фами и взысканіями въ казну поступило—88,296 р. 91 к. Эта сумма поступления по податнымъ участкамъ распредѣляется такъ:

Петрозаводскій	18602 р. 14 к.
Олонецкій	8128 » 21 »
Лодейнопольскій	14597 р. 25 к.
Вытегорскій	14145 » 4 »
Каргопольскій	13801 » 67 »
Пудожскій	8707 » — »
Повѣнецкій	8974 » 75 »
Штрафы и взысканія	1350 » 85 »

Всего по губерніи 88296 р. 91 к.

Торговые обороты на мѣстныхъ въ губерніи ярмаркахъ, въ количествѣ 10 въ городахъ и 28 въ уѣздахъ, были значи-

Судо- роеніе.	Мѣстные промыслы.								Отхожіе промыслы.		Разные другіе про- мыслы.		В С Е Г О.		
	Добываніе ископае- мыхъ.		Работы для гор- ныхъ за- водовъ.		Плотни- чество.		Кустарные промыслы		Число ра- бочихъ.	Заработано.	Число ра- бочихъ.	Заработано.	Число ра- бочихъ.	Зарабо- тано.	
Число ра- бочихъ.	Заработано.	Число ра- бочихъ.	Заработано.	Число ра- бочихъ.	Заработано.	Число ра- бочихъ.	Заработано.	Число ра- бочихъ.	Заработано.	Число ра- бочихъ.	Заработано.	Число ра- бочихъ.	Зарабо- тано.		
4	400	7	350	—	—	773	13600	743	22524	503	18645	2283	131399	10153	353323
—	—	—	—	—	—	312	6845	555	21872	34	1020	483	6805	5708	139191
—	—	2	300	—	—	570	11165	1768	39190	800	20000	251	2500	9786	264408
0	7595	385	11969	—	—	473	8470	1191	37267	118	615	2651	42469	11813	398620
5	650	22	390	2	40	297	5145	828	28380	2810	85665	4131	50550	11336	205337
—	—	—	—	—	—	68	3100	325	8292	345	2875	1524	23385	5742	81320
—	—	—	—	—	—	130	2690	469	6252	182	4255	140	6400	4339	65417
9	8645	416	13009	2	40	2623	51015	5879	163777	4792	133075	11463	263508	68851	1507616

тельно выше предшествовавшего года. Вообще на ярмаркахъ торговля производилась довольно бойко. Большинство ярмарокъ въ губерніи имѣющихъ значеніе торжковъ отличаются незначительными оборотами:

Наиболѣе значительной ярмаркой по привозу и сбыту товаровъ была Шунгская въ с. Шуньгъ, Повѣнецкаго уѣзда, на которую привезено товару на сумму 123580 руб. и продано на 122,880 рублей.

Итоги торговыхъ оборотовъ на ярмаркахъ и торжкахъ въ губерніи въ 1912 году были слѣдующіе:

№	Названіе и мѣсто-нахожденіе.	Время открытія.	Привезено.	Продано.	Въ томъ числѣ лошадей.			
					Пригнано.	На сумму.	Продано.	На сумму.
			Р у б л и.		Гол.	Руб.	Гол.	Руб.
А. Городскія.								
<i>г. Петрозаводскъ.</i>								
1	Сборная	3-7 апр.	4135	3645	—	—	—	—
2	Петровская	28-30 іюня.	1510	1380	—	—	—	—
	Итого	2 ярмарки.	5645	5025	—	—	—	—
<i>г. Олонецъ.</i>								
3	Крещенская	6-9 янв.	8335	7030	150	15000	80	2500
4	Рождество-Богородицкая	8-14 сент.	19599	14872	—	—	—	—
	Итого	2 ярмарки.	27934	21902	150	15000	80	2500
<i>г. Лодейное-Поле.</i>								
5	Введенская	21-28 нояб.	2280	2030	—	—	—	—
<i>г. Вытегра.</i>								
6	Срѣтенская	2-13 февр.	640	185	—	—	—	—
7	Покровская	1-15 окт.	13345	9479	—	—	—	—
	Итого	2 ярмарки.	13985	9664	—	—	—	—
<i>г. Каргополь.</i>								
8	Евдокіевская	23 февр.	60426	28156	—	—	—	—

№	Названіе и мѣсто- нахожденіе.	Время открытія.	Привезено.	Продано.	Въ томъ числѣ лошадей.			
			Руб.	Руб.	Пригнано.	На сумму.	Продано.	На сумму.
					Гол.	Руб.	Гол.	Руб.
<i>г. Пудожь.</i>								
9	Троицкая	13-20 мая.	8050	1465	—	—	—	—
10	Никольская	6-13 дек.	25315	4940	—	—	—	—
	Итого	2 ярмарки.	33365	6405	—	—	—	—
<hr/>								
	Всего по городамъ . . .	10 ярмар.	143635	73182	150	15000	80	2500
Б. Сельскія.								
<i>Петрозаводскій уездъ.</i>								
1	Рождество - Богородицкая въ с. Острѣчинахъ	8-10 сент.	13180	3105	—	—	—	—
2	Тоже въ с. Кондопогѣ	8-10 сент.	6930	1885	—	—	—	—
3	Георгиевскій торжокъ въ с. Шелтозерѣ	26-29 нояб.	11273	1311	—	—	—	—
4	Тамъ же	6 августа.	1590	580	—	—	—	—
5	Алексѣевскій торжокъ въ с. Ве- ликая губа	17-19 март.	13400	5470	—	—	—	—
	Итого	5 ярмар.	46373	12351	—	—	—	—
<i>Олонецкій уездъ.</i>								
6	Александрo-Свирск.-Троицкая .	12-15 мая.	58845	14382	—	—	—	—
7	Тамъ же	29-31 авг.	41553	18975	173	10640	89	6741
8	Никитинская въ с. Важинахъ	15-23 сент.	49630	15640	—	—	—	—
	Итого	3 ярмарки.	150028	48997	173	10640	89	6741
<i>Лодейнопольскій уездъ.</i>								
9	Афанасьевская въ с. Оштѣ .	18-24 янв.	26425	10275	—	—	—	—
10	Сборная тамъ же	14-19 февр.	14050	5180	—	—	—	—
11	Пятницкая въ Сермакскомъ пог.	28-29 окт.	2640	1280	—	—	—	—
12	Знаменская тамъ же	27-28 нояб.	4290	1680	—	—	—	—
13	Средокрестная въ с. Оштѣ . .	25 ф.-5 мар.	9560	3100	—	—	—	—
	Итого	5 ярмар.	56965	21515	—	—	—	—
<i>Каргопольскій уездъ.</i>								
14	Благовѣщенскій торжокъ въ Мошинскомъ погостѣ	19-20 март.	25780	7130	—	—	—	—
15	Афанасьевскій въ Устьмош- скомъ погостѣ	18 января.	35624	15967	—	—	—	—
16	Тоже въ Мелентьевской вол. .	18-25 янв.	19000	6500	35	1000	30	850

№	Названіе и мѣсто- нахожденіе.	Время открытія.	Привезено.	Продано.	Въ томъ числѣ лошадей.			
					Пригнано.	На сумму.	Продано	На сумму.
			Р у б л и.		Гол.	Руб.	Гол.	Руб.
17	Григорьевскій торжокъ въ дер. Погостъ, Ошевен. вол.	12-14 март.	6025	945	—	—	—	—
18	Покровский торжокъ въ селѣ Александровѣ, Александр. вол. .	1-4 окт.	26190	11890	—	—	—	—
19	Евдокіевскій торжокъ въ селѣ Александровѣ, Александр. вол. .	1-2 марта.	5425	1855	—	—	—	—
20	Богословскій торж. въ Усть-мошскомъ погостѣ Богдан. вол. .	26-28 сент.	65334	18039	—	—	—	—
	Итого	7 ярмарокъ	183378	62326	35	1000	30	850
<i>Пудожскій уѣздъ.</i>								
21	Крещенская—въ Кенозерскомъ погостѣ	6-9 января.	24800	8800	—	—	—	—
22	Благовѣщенская тамъ же	27-31 март.	27380	13900	—	—	—	—
23	Пречистенская въ Нигижемско-Пречистенскомъ пог.	8-15 сент.	9395	2385	—	—	—	—
24	Пречистенская въ Колодоз. п.	8-11 сент.	3100	1700	—	—	—	—
25	Васюковская въ дер. Васюковской, Корбозерск. вол.	1-3 окт.	8480	1465	—	—	—	—
26	Георгиевская въ Нигижемско-Георгиевскомъ погостѣ	26-28 нояб.	3725	490	—	—	—	—
	Итого	6 ярмарокъ.	76880	28740	—	—	—	—
<i>Повънецкій уѣздъ.</i>								
27	Крещенская въ с. Шуньгѣ	6-18 янв.	123580	122880	—	—	—	—
28	Благовѣщенская тамъ же	25 март.-3 апр.	21740	7580	—	—	—	—
	Итого	2 ярмарки.	145320	130460	—	—	—	—
Всего по уѣздамъ		28 ярмар.	658944	304389	208	11640	119	7591
Всего по губерніи		38 ярмар.	802579	377571	358	26640	199	10091

Передвиженіе товаровъ въ губернію и за предѣлы ея производится главнымъ образомъ во время навигаціи.

Главнымъ путемъ торговаго движенія въ Олонецкой губерніи является Маріинская система, обслуживающая почти всѣ уѣзды губерніи.

По даннымъ Вытегорскаго округа путей сообщенія въ навигацію 1912 года на главныхъ пристаняхъ Маріинской системы въ предѣлахъ губерніи грузилось слѣдующее число судовъ съ разнымъ товаромъ и гонокъ съ лѣсомъ:

П Р И С Т А Н И.	Судовъ.	Гонокъ. Плотовъ.	На сумму.
Константиновская	696	80	818527 р. 23 к.
Вытегорская	171	67	245882 » 33 »
Мегорская	139	86	125170 » — »
Вознесенская	578	444	711537 » 10 »
Подпорожская	211	90	148798 » — »
Сермакская	565	244	299940 » — »
В с е г о	2360	1010 6409	2349854 » 66 »

Е. Фабричная и заводская промышленность.

Несмотря на громадныя богатства Олонецкаго края, обрабатывающая промышленность въ губерніи развита слабо, что объясняется главнымъ образомъ малонаселенностью губерніи и отсутствіемъ желѣзно-дорожныхъ путей сообщенія.

Въ Олонецкой губерніи, какъ богатой лѣсами и залежами рудъ существенное значеніе имѣютъ лѣсопильные и чугуно-плавильные заводы. Другіе же заводы какъ кожевенные, мѣховые, кирпичные и пр., не отличаются крупными оборотами, и относятся скорѣй къ разряду промышленныхъ заведеній кустарнаго характера.

Особенныхъ измѣненій въ заводско-фабричной дѣятельности населенія губерніи за отчетный годъ не произошло.

По роду производствъ и числу предприятий фабрично-заводская промышленность въ 1912 году обрисовывается слѣдующею вѣдомостью:

ВѢДОМОСТЬ

о числѣ заводовъ въ Олонецкой губерніи за 1912 годъ.

Наименованіе заводовъ и фабрикъ.	Петрозав.	Уѣздъ.	Олоонецъ.	Уѣздл.	Лод.-Поле.	Уѣздъ.	Вытегра.	Уѣздъ.	Каргополь.	Уѣздъ.	Цудожъ.	Уѣздъ.	Повѣнецъ.	Уѣздъ.	Итого въ городахъ.	Итого въ уѣздахъ.	Всего.	Число ра- бочихъ.	На какую сумму вы- работано.
	I. Обдѣлывающіе растит. продукты:																		
Лѣсопильные	1	3	—	—	—	1	2	3	—	1	—	1	1	2	4	11	15	1161	2617686
Древесно-массовые	—	—	—	1	—	—	—	2	—	—	—	—	—	—	—	3	3	150	208000
Мукомольные	1	—	—	1	—	—	—	2	—	—	—	—	—	—	1	2	3	14	94500
Пивоваренные	1	—	—	—	—	—	—	—	1	—	—	—	—	—	2	—	2	34	52500
Пекарни	—	—	—	—	—	—	—	—	2	9	—	—	—	—	2	9	11	68	56800
Для выд. ягод. экстр.	—	—	—	—	—	—	—	—	1	—	—	—	—	—	1	—	1	7	15000
II. Обдѣлывающіе животные продукты:																			
Восково-свѣчной	1	—	—	—	—	—	—	—	—	—	—	—	—	—	1	—	1	4	57091
Кожевенные	1	1	—	1	—	—	—	—	—	—	—	—	—	—	1	2	3	7	6600
Мѣховые	—	—	—	—	—	—	—	—	4	3	—	—	—	—	4	3	7	183	105000
III. Обдѣлывающіе ископаем. продукты:																			
Снар. литейные	1	—	—	—	—	—	—	—	—	—	—	—	—	—	1	—	1	1096	1462184
Красочные	—	—	—	—	—	—	—	1	—	—	—	—	—	—	—	1	1	13	30000
Чугун.-плавильн.	—	—	—	—	—	—	—	—	—	—	—	—	—	1	—	1	1	25	27000
Кирпичные	2	—	—	—	—	—	—	1	—	—	—	—	—	—	2	1	3	48	33000
Желѣзо-коват.	—	—	—	1	—	—	—	—	—	—	—	—	—	—	—	1	1	10	1950
IV. Смѣш. производ.:																			
Спичечн. фабрика «Огонекъ»	1	—	—	—	—	—	—	—	—	—	—	—	—	—	1	—	1	30	23000
Парох. ремонт. маст.	—	2	—	—	—	1	1	—	—	—	—	—	—	—	1	3	4	99	46697
Красильни	—	—	—	—	—	—	—	—	1	—	—	—	—	—	1	—	1	4	1500
Итого	9	6	—	4	—	2	3	8	9	13	—	1	1	3	22	37	59	2953	4838508

Какъ видно изъ приведенной вѣдомости въ теченіи отчетнаго 1912 года въ Олонецкой губерніи функционировали 59 заводовъ (менѣе 1911 года на 10), что объясняется закрытіемъ нѣкоторыхъ мелкихъ заводовъ по выдѣлкѣ ягодныхъ экстрактовъ.

Ж. Движеніе населенія.

Общее число жителей по губерніи къ 1 января 1913 г. по свѣдѣніямъ полиціи достигало 444,440 челов. обоого пола, въ томъ числѣ въ городахъ 34,473 и селеніяхъ 409,967 душъ.

За небольшимъ числомъ карель и чуди, жители Олонецкой губерніи составляютъ великорусское населеніе, православнаго вѣроисповѣданія. Иновѣрцевъ—іудеевъ, католиковъ, лютеранъ и пр. въ губерніи весьма незначительное число.

Преобладающимъ, по численности, сословіемъ является крестьянское и въ городахъ мѣщане. Мѣстное дворянство имѣется въ небольшомъ числѣ лишь въ двухъ уѣздахъ—Лодейнопольскомъ и Вытегорскомъ.

Число родившихся въ Олонецкой губерніи въ теченіи 1912 года опредѣлилось въ 10,600 душъ мужского и 10078 женскаго пола, а всего въ 20678 челоуѣкъ. За тотъ же періодъ умершихъ было—15,499; мужчинъ 8096 и женщинъ 7403.

Такимъ образомъ естественный приростъ населенія въ 1912 г. превысилъ смертность на 5179 душъ обоого пола.

Браковъ въ отчетномъ году заключено 3889.

Движеніе населенія иновѣрческаго исповѣданія за отчетный годъ выразилось въ слѣдующихъ цифрахъ: родилось 47 челоуѣкъ, умерло 73 и браковъ по губерніи заключено 5.

По свѣдѣніямъ Олонецкой казенной палаты, въ минувшемъ 1912 году перечислено изъ Олонецкой въ др. губерніи 75 челоуѣкъ, въ томъ числѣ 39 мужчинъ и 36 женщинъ, и наоборотъ изъ другихъ губерній въ Олонецкую—перечислено 53 мужчины и 49 женщинъ.

Случаевъ смерти отъ насилія и др. случайностей въ отчетномъ году было 400. Въ ряду *случайныхъ* смертей въ теченіи года первое мѣсто занимали, какъ и въ прежніе годы—*утонувшіе*.

Такое явление объясняется обилиемъ водныхъ пространствъ въ губерніи.

Случаевъ самоубійствъ въ губерніи было 24.

Болѣе подробныя свѣдѣнія о движеніи населенія Олонецкой губерніи приведены въ таблицахъ.

II. Подати и повинности.

A. Окладные сборы.

Благодаря удовлетворительному урожаю, а главное хорошимъ заработкамъ, население губерніи имѣло достаточныя средства къ платежу сборовъ и таковыя въ 1912 году поступали успѣшно.

По даннымъ Олонецкой казенной палаты успѣшность поступления окладныхъ сборовъ представляется въ слѣдующемъ видѣ:

	Слѣдовало къ поступленію.		Вновь причислено.		Исключено.		Взыскано.		Осталось къ 1 января 1913 года.		
1. По государственному казначейству (безъ выкупныхъ платежей):											
Недоимокъ	31127	95	505	15	325	40	8930	43	22377	27	
Оклада .	—	—	41631	4	60	65	31215	89	10354	50	
2. Выкупныхъ платежей:											
Недоимокъ	76948	99 ³ / ₄	—	—	2012	20	10282	56	64654	23 ³ / ₄	
Оклада .	—	—	25456	91 ¹ / ₂	—	—	2589	72	22867	19 ¹ / ₂	
3. Разныхъ взысканій повѣдомствамъ министерствъ:											
Недоимокъ	89963	68	5802	57	2845	28	35509	26	57411	71	
Оклада .	—	—	222252	40 ³ / ₄	3102	25 ¹ / ₂	182037	76 ¹ / ₂	37112	38 ³ / ₄	
Всего {	198040	62 ³ / ₄	6307	72	5182	88	54722	25	144443	21 ³ / ₄	
{ Оклада .	—	—	289340	36 ¹ / ₄	3162	90 ¹ / ₂	215843	37 ¹ / ₂	70334	8 ¹ / ₄	

Сумма обложенія земскими сборами плательщиковъ за 1912 г., по свѣдѣніямъ губернской земской управы, выражается въ слѣдующихъ цифрахъ:

	Подлежало поступленію.		Взыскано.		Осталось къ 1 января 1913 г.		
	Недоимокъ.	Оклада.	Недоимокъ.	Оклада.	Недоимокъ.	Оклада.	Всего.
I. Губернск. земскій сборъ.	110911 80	594398 29	59647 49	537367 90	51264 31	57030 39	108294 70
II. Уѣздные земскіе сборы	237265 9	1234537 64	128434 55	1069983 35	108830 54	164554 29	273384 83
Всего губ. и уѣзд. зем. сб.	348176 89	1828935 93	188082 4	1607351 25	160094 85	221584 68	381679 53

Губернскіе и уѣздные земскіе сборы между городами и уѣздами Олонецкой губерніи къ 1 января 1913 года распре- дѣляются слѣдующимъ образомъ:

Города и уѣзды.	Оклада и недоимокъ губернскаго сбора.			Оклада и недоимокъ уѣздныхъ сборовъ.			Всего губер- скихъ и уѣзд- ныхъ сборовъ.
	Съ недви- жимыхъ имуществъ.	Съ земель и лѣсовъ.	Итого.	Съ недви- жимыхъ имуществъ.	Съ земель и лѣсовъ.	Итого.	
Г. Петрозавод. его уѣздъ .	7048 93	705 43	7754 36	36560 42	3011 87	39572 29	47326 65
Г. Олоонецъ . . его уѣздъ .	1471 33	11234 54	12705 87	408 98	46395 36	46804 34	59510 21
Г. Лод.-поле . . его уѣздъ .	519 07	— —	519 07	931 27	24 19	955 46	1474 53
Г. Вытегра . . . его уѣздъ .	3826 04	3437 99	7264 03	950 93	17919 04	18869 97	26134 —
Г. Лод.-поле . . его уѣздъ .	92 63	89 51	182 14	251 19	179 50	430 69	612 83
Г. Вытегра . . . его уѣздъ .	4913 27	7846 72	12759 99	1930 93	28905 88	30836 81	43596 80
Г. Вытегра . . . его уѣздъ .	825 17	156 87	982 04	3140 71	363 11	3503 82	4485 86
Г. Каргополь . . его уѣздъ .	6678 62	5701 38	12380 —	12504 44	18511 79	31016 23	43396 23
Г. Каргополь . . его уѣздъ .	1454 22	— —	1454 22	4173 47	— —	4173 47	5627 69
Г. Пудождь . . . его уѣздъ .	1187 30	6452 98	7640 28	3039 75	26526 96	29566 71	37206 99
Г. Пудождь . . . его уѣздъ .	46 07	100 —	146 07	74 99	— —	74 99	221 06
Г. Повѣнецъ . . . его уѣздъ .	82 18	19506 69	19588 87	139 85	38737 24	38877 09	58465 96
Г. Повѣнецъ . . . его уѣздъ .	3 77	1001 41	1005 18	167 50	2136 39	2303 89	3309 07
Г. Повѣнецъ . . . его уѣздъ .	61 17	23851 41	23912 58	126 38	26272 69	26399 07	50311 65
По городамъ . .	9989 86	2053 22	12043 08	45299 55	5715 06	51014 61	63057 69
По уѣздамъ . .	18219 91	78031 71	96251 62	19101 26	203268 96	222370 22	318621 84
Всего . . .	28209 77	80084 93	108294 70	64400 81	208984 02	273384 83	381679 53

За надѣльные крестьянскіе лѣса въ теченіи 1912 года по-
ступило — *окладовъ*:

Названіе уѣздовъ.	Наименованіе сборовъ.	Слѣдовало поступ. въ 1912 г. окладовъ.		Поступило и исключе- но окла- довъ.		Оставалось въ недоим- кѣ къ 1 ян- варя 1913 г.	
		Руб.	К.	Руб.	К.	Руб.	К.
Петрозаводскій	Казенныхъ	2736	68	946	12	1790	56
	Земскихъ	77082	18	70714	51	6367	67
	Итого	79818	86	71660	63	8158	23
Олонецкій	Казенныхъ	1284	36	709	27	575	9
	Земскихъ	50563	60	44341	24	6222	36
	Итого	51847	96	45050	51	6797	45
Лодейнопольскій	Казенныхъ	1154	71	737	15	417	56
	Земскихъ	56642	24	49741	30	6900	94
	Итого	57796	95	50478	45	7318	50
Вытегорскій	Казенныхъ	1740	44	1257	23	483	21
	Земскихъ	60063	6	57536	78	2526	28
	Итого	61803	50	58794	1	3009	49
Каргопольскій	Казенныхъ	3652	9	1763	33	1888	76
	Земскихъ	140936	90	131732	5	9204	85
	Итого	144588	99	133495	38	11093	61
Пудожскій	Казенныхъ	2133	98	341	87	1792	11
	Земскихъ	60760	94	37982	99	22777	95
	Итого	62894	92	38324	86	24570	6
Повѣнецкій	Казенныхъ	1168	66	486	98	681	68
	Земскихъ	40351	23	35771	64	4579	59
	Итого	41519	89	36258	62	5261	27
Всего по губерніи	Казенныхъ	13870	92	6241	95	7628	97
	Земскихъ	486400	15	427820	51	58579	64
	Итого	500271	7	434062	46	66208	61

За надѣльные крестьянскіе лѣса поступило — недоимокъ:

Название уѣзд.	Наименование сборовъ.	Недоимокъ не подлежащихъ взысканію въ 1912 г.		Слѣдовало поступить въ 1912 г.					Поступило и исключено въ 1912 году.		Осталось недоимокъ на 1 января 1913 г.		
		Срочныхъ недоимокъ	Разсроченныхъ недоимокъ.	Срочныхъ	Разсроченныхъ	ВСЕГО.	Р	К	П	К	П	К	
Р у б л и и к о п ѣ й к п.													
Петрозаводскій.	Казенныхъ.	8120	28	49884	19	8556	88	58441	7	8405	9	50035	98
	Земскихъ .	1398	64	39448	8	2058	46	41506	54	19123	12	22383	42
	Итого . .	9518	92	89332	27	10615	34	99947	61	27528	21	72419	40
Олонецкій . .	Казенныхъ.	1432	42 ¹ / ₄	3592	53 ³ / ₄	1576	57	5169	10 ³ / ₄	382	34	4786	76 ³ / ₄
	Земскихъ .	—	—	9422	86 ¹ / ₄	—	—	9422	86 ¹ / ₄	1810	45	7612	41 ¹ / ₄
	Итого . .	1432	42 ¹ / ₄	13015	40	1576	57	14591	97	2192	79	12399	18
Лодейнопольск.	Казенныхъ.	991	84	4607	86	1271	99	5879	85	1034	31	4845	54
	Земскихъ .	9	18	16525	30	9	19	16534	49	7409	72	9124	77
	Итого . .	1001	2	21133	16	1281	18	22414	34	8444	3	13970	31
Вытегорскій .	Казенныхъ.	4585	21 ¹ / ₂	7799	75	5901	1/2	13700	75 ¹ / ₂	4235	75	9465	1/2
	Земскихъ .	—	—	15198	26	—	—	15198	26	7411	25	7787	1
	Итого . .	4585	21 ¹ / ₂	22988	1	5901	1/2	28899	1 ¹ / ₂	11687	—	17252	1 ¹ / ₂
Баргопольскій.	Казенныхъ.	7662	6	21619	87	8051	48	29671	35	4592	97	25078	38
	Земскихъ .	26	49	38764	18	31	59	38795	77	22108	23	16687	54
	Итого . .	7688	55	60384	5	8083	7	68467	12	26701	20	41765	92
Пудожскій . .	Казенныхъ.	1121	46	6713	22	1306	42	8019	64	846	93	7172	71
	Земскихъ .	—	—	41001	26	—	—	41001	26	18437	94	22563	32
	Итого . .	1121	46	47714	48	1306	42	49020	90	19284	87	29736	3
Повѣнецкій . .	Казенныхъ.	459	87	9561	82 ¹ / ₄	477	3 ³ / ₄	10038	86	1638	84	8400	2
	Земскихъ .	11	59	10838	8	17	81	10855	89	6384	33	4471	56
	Итого . .	471	46	20399	90 ¹ / ₄	494	84 ³ / ₄	20894	75	8023	17	12871	58
Всего по губер.	Казенныхъ.	24373	14 ³ / ₄	103779	25	27141	38 ¹ / ₄	130920	63 ¹ / ₄	21136	23	109784	40 ¹ / ₄
	Земскихъ .	1445	90	171198	2 ¹ / ₄	2117	5	173315	7 ¹ / ₄	82685	4	90630	3 ¹ / ₄
	Итого . .	25819	4 ³ / ₄	274977	27 ¹ / ₄	29258	43 ¹ / ₄	304235	70 ¹ / ₄	103821	27	200414	43 ¹ / ₂

Приведенныя данныя показываютъ, что въ 1912 году окладныхъ сборовъ съ надѣльныхъ крестьянскихъ земель поступило на 104,428 р. 99 к. болѣе, чѣмъ въ 1911 году. Недоимочность же крестьянскаго населенія по окладнымъ сборамъ, сравнительно съ 1911 годомъ, понизилась на 5828 руб. 90 к., въ виду того, что окладъ 1912 г., былъ выше оклада 1911 г. на 75279 р. 26 к., вслѣдствіе увеличенія на 75,160 р. 34 к. оклада земскихъ сборовъ и на 118 р. 92 к. оклада казенныхъ сборовъ.

Размѣры оставшихся къ 1913 году недоимокъ по городамъ и уѣздамъ Олонецкой губерніи подробно изложены въ прилагаемой къ обзору вѣдомости.

Б. Городскіе доходы и расходы.

Общая сумма доходовъ, дѣйствительно поступившихъ по городамъ Олонецкой губерніи за 1912 годъ, выразилась въ суммѣ 284923 руб. 71 коп.

Въ отдѣльности по городамъ городскіе доходы распределяются слѣдующимъ образомъ:

По г. Петрозаводску	157351 р. 74 к.
» Олонцу	55609 » 9 »
» Лодейному-полю	9082 » 13 »
» Вытегрѣ	25297 » 35 »
» Каргополю	13996 » 73 »
» Пудожу	7594 » 2 »
» Повѣнцу	15983 » 79 »
<hr/>	
Всего по губерніи .	284923 р. 71 к.

Рѣзкое повышение въ доходахъ городовъ, по сравненію съ 1911 годомъ, наблюдается по г. Петрозаводску въ суммѣ 80000 руб. вслѣдствіе полученнаго городомъ займа подъ залогъ недвижимыхъ имуществъ и земельныхъ участковъ города въ Ярославско-Костромскомъ Банкѣ и по г. Олонцу на 12000 р. въ виду возврата суммъ, отпущенныхъ на лѣсную городскую заготовку.

Изъ поступившихъ доходовъ въ теченіи 1912 г. городами произведены слѣдующіе расходы:

По г. Петрозаводску въ суммѣ	146252 р. 44 к.
» Олонцу	42457 » 11 »
» Лодейному-полю	6905 » 86 »
» Вытегрѣ	27451 » 55 »
» Каргополю	13963 » 63 »
» Пудожу	7580 » 1 »
» Повѣнцу	15998 » 91 »
<hr/>	
А всего по губерніи .	260610 р. 61 к.

Сравнительно съ предшествовавшимъ годомъ дѣйствительно произведенные по городамъ расходы въ теченіи года увеличились: по г. Петрозаводску на 67,000 р., употребленныхъ на

покрытие долговъ казнѣ и частнымъ лицамъ по сооруженію электрическаго освѣщенія города, и по г. Олонцу на 14000 р., которые не израсходованы и являются свободнымъ остаткомъ на 1913 годъ.

Изъ общей суммы смѣтныхъ назначеній на отчетный годъ по губерніи — 285827 р. 56 к. къ 1 января 1913 г. невыполненныхъ расходовъ осталось 85386 руб. 14 коп.

Сумма городскихъ недоимокъ по городамъ губерніи за 1912 годъ достигаетъ до 34005 руб. 98 коп.

Сравнительно значительной суммой запаснаго капитала обладаетъ одинъ лишь г. Повѣнецъ въ суммѣ 289683 руб. 90 к.

Подробныя данныя о доходахъ, расходахъ, недоимкахъ и капиталахъ по Олонецкой губерніи за 1912 г. приведены въ прилагаемыхъ къ обзору вѣдомостяхъ.

В. Акцизные сборы.

Винокуренныхъ, а равно и спиртоочистительныхъ заводовъ въ районѣ Олонецкой губерніи не существуетъ, а потому спиртъ потребный для приготовленія питей для мѣстнаго населенія привозится въ ректификованномъ видѣ изъ др. губерній. Всего въ 1912 году спирта для надобностей казенной винной продажи поступило 7,338,054⁰ или 183451,35 ведеръ по расчету на 40⁰; спиртъ этотъ размѣщенъ въ трехъ казенныхъ винныхъ складахъ въ слѣдующемъ количествѣ: въ Петрозаводскомъ 82063,175 ведеръ, Вытегорскомъ 38338,675 ведеръ и Каргопольскомъ 63049,5 ведеръ и кромѣ того, поступило изъ С.-Петербургской губерніи готоваго столоваго и обыкновеннаго вина: въ Петрозаводскій казенный винный складъ 354 ведра, Вытегорскій 111 вед., Каргопольскій 96 ведеръ и Лодейнопольскій казенный запасный винный магазинъ 42144,75 вед.

Пивоваренныхъ заводовъ въ отчетномъ году было 2: въ г. Петрозаводскѣ, товарищества „Олонія“ и г. Каргополѣ — Сѣркова. На этихъ заводахъ выварено 52978 ведеръ пива. Пиво идетъ для удовлетворенія мѣстнаго спроса и за предѣлы губерніи не вывозится.

Въ 1912 году, какъ и въ предшествовавшемъ, въ Олонец-

кой губернии функционировала одна спичечная фабрика „Огонек“. Выработано 3068 ящичковъ 40 пачекъ безопасныхъ (шведскихъ) спичекъ.

Табачныхъ фабрикъ и гильзовыхъ заведеній въ губернии нѣтъ. Заведеній, изъ которыхъ производилась продажа табачныхъ издѣлій, въ 1912 году было 1061 и лицъ, производившихъ по патентамъ разносную и развозную торговлю табакѣмъ, 11.

Случаевъ нарушенія уставовъ объ акцизныхъ сборахъ обнаружено 415, изъ нихъ: питейнаго 404 и табачнаго 11.

Въ отчетномъ году въ Олонецкой губернии мѣстъ питейной торговли числилось:

Названіе городовъ и уѣздовъ.	Число заведеній.									
	Казенные винные склады.	Каз. вин. лавки.			Оптовые склады пива и меда.	Речковые погреба.	Трактирные заведенія.	Пивная лавки.	Буфеты.	Буфеты на благотворител. вечерахъ.
		1.	2.	3.						
р а в я д ы .										
Въ г. Петрозаводскѣ	1	3	—	—	—	3	2	15	4	—
» уѣздѣ	—	—	3	14	—	—	—	10	—	—
» Лодейномъ полѣ 1 *)	1	—	—	—	—	1	—	3	1	—
» уѣздѣ	—	2	2	7	—	4	—	7	—	—
» Повѣнциѣ	1	1	—	—	—	2	—	2	1	—
» уѣздѣ	—	1	2	4	—	—	—	2	—	—
» Олонцѣ	—	1	—	—	—	1	—	2	1	—
» уѣздѣ	—	1	3	3	—	3	—	1	—	—
» Вытегрѣ	1	1	—	—	2	3	—	14	2	2
» уѣздѣ	—	1	5	3	—	—	—	20	—	—
» Каргополѣ	—	1	—	—	—	2	—	3	2	—
» уѣздѣ	—	2	7	6	—	4	1	5	3	—
» Шудожѣ	—	1	—	—	1	1	—	2	1	—
» уѣздѣ	—	—	2	3	1	—	—	4	1	—
Всего	4	16	24	40	4	24	3	90	16	2

*) Казенный запасный винный магазинъ.

Количество вина, потребляемаго населеніемъ въ 1912 году, между городами и уѣздами распредѣляется слѣдующимъ образомъ:

Названіе городовъ и уѣздовъ.	Продано вина въ ведрахъ 40 ^о .
Въ г. Петрозаводскѣ	20649,51
» уѣздѣ	27074,46
» Лодейномъ полѣ	5356,6
» уѣздѣ	26169,71

Названіе городовъ и уѣздовъ.	Продано вина въ ведрахъ 40°.
Въ г. Повѣнцѣ	3872,03
» уѣздѣ	15867,47
» Олонцѣ	7421,4
» уѣздѣ	20612,7
» Вытегрѣ	8752,39
» уѣздѣ	22802,28
» Каргополѣ	7246,95
» уѣздѣ	34354,43
» Пудожѣ	5184,15
» уѣздѣ	8022,33
В с е г о	
	213386,41

При наличности 223 мѣстъ питейной торговли и при количествѣ проданнаго въ нихъ 213,386,41 ведеръ вина, операціи казенной винной продажи за 1912 годъ дали чистаго дохода.

№№	Предметъ дохода.	Сумма.	
1	Доходъ отъ казенной винной операціи:		
	а) отъ продажи питей и посуды	1811772	18 — —
	б) » денатурированнаго спирта и посуды	5044	65 — —
	в) разныхъ поступленій	235	64 1817052 47
2	Акцизъ со спирта и вина.		
3	» » пива	—	— 12564 45
4	» » папирсныхъ гильзъ и разрѣзанной папирсной бумаги	—	— — 06
5	» » спичекъ	—	— 15015 —
6	Патентный сборъ:		
	а) съ заводовъ и заведеній для выдѣлки и продажи питей	3286	— — —
	б) съ заводовъ и заведеній для выдѣлки и продажи табака	8882	75 — —
	в) съ спичечныхъ фабрикъ	50	— — —
	г) » гильзовыхъ фабрикъ и заведеній	—	— 12218 75
7	Штрафа за нарушеніе акцизныхъ уставовъ:		
	а) питейнаго	459	50 — —
	б) табачнаго	40	— — —
	г) гильзоваго	—	09 499 59
	А всего	—	— 1857350 32

Дѣятельность мѣстныхъ комитетовъ, попечительство о народной трезвости какъ губернскаго, такъ и уѣздныхъ была направлена главнымъ образомъ на распространеніе среди населенія здравыхъ понятій о вредѣ неумѣреннаго потребленія спиртныхъ напитковъ и къ отвлеченію населенія отъ разгульной уличной жизни путемъ бесплатныхъ народныхъ чтеній съ туманными картинами и устройствомъ народныхъ танцевальныхъ вечеровъ.

Г. Натуральные повинности.

Населеніе Олонецкой губерніи отправляетъ повинности: *подводную, дорожную и квартирную.*

Въ отчетномъ 1912 году въ отправленіи натуральныхъ повинностей существенныхъ измѣненій не произошло.

За переложеніемъ дорожной натуральной повинности въ Вытегорскомъ, Лодейнопольскомъ, и Каргопольскомъ уѣздахъ въ денежный сборъ и принятіемъ отправленія ихъ на общ. земскія средства, на обязанности крестьянскаго населенія въ этихъ трехъ и остальныхъ уѣздахъ остаются еще *квартирная и подводная* повинности, отправляемая натурою.

Общій расходъ по исправленію крестьянами проселочныхъ дорогъ за 1912 годъ, при переводѣ труда и матеріаловъ на деньги, выразился въ суммѣ 43913 руб. 41 коп.

Въ дѣлѣ отбыванія натурою *подводной* повинности населеніе губерніи въ значительной степени облегчено учрежденіемъ повсемѣстно станцій губернскаго и уѣздныхъ земствъ, благодаря чему изъ годовой стоимѣсти въ 1912 году подводной повинности свыше 265000 рублей, на долю крестьянскаго населенія упадетъ около 30000 рублей, а вся остальная сумма затрачивается изъ общихъ земскихъ бюджетовъ.

Квартирная повинность, за отсутствіемъ въ губерніи войскъ и передвиженія воинскихъ частей, сводится главнымъ образомъ къ отводу помѣщеній проходящимъ запаснымъ нижнимъ чинамъ, новобранцамъ, ратникамъ ополченія въ городахъ и для воинскихъ присутствій при приѣмѣ новобранцевъ.

Д. Военная повинность.

Исполнение военной повинности въ отчетномъ году дало слѣдующіе результаты.

Призыву къ исполненію военной повинности подлежало 1412 человекъ.

Изъ этого числа принято: въ строевую службу 1374 и нестроевую 17 человекъ, а всего 1391 человекъ. Зачислено въ запасъ по роду занятій на основаніи п. 1, ст. 80 устава о военной повинности п.п. 2, 3, 4 и 5—21 человекъ.

Въ числѣ принятыхъ оказалось, имѣющихъ право на льготы по семейному положенію: 3 разряда 83, 2 разряда 30 человекъ. Женатыхъ было 184 человека.

Принятые распредѣлялись:

а) по національностямъ:

Великоруссовъ	1135 чел.
Татаръ	1 „
Евреевъ	1 „
Кареловъ и чуди	254 „

А всего по губ. . 1391 чел.

б) по вѣроисповѣданіямъ:

Православныхъ	1388 чел.
Старообрядцевъ	1 „
Гудеевъ	1 „
Магометанъ	1 „

А всего по губ. . 1391 чел.

III. Общественное благоустройство и благочиніе.

А. Общественныя зданія.

Въ отчетномъ году на постройку новыхъ и на капитальный и обычный ремонтъ казенныхъ зданій, состоящихъ въ вѣдѣніи строительнаго отдѣленія губернскаго правленія, было израсходовано:

Наименованіе вѣдомствъ, коими были произведены расходы.	На постройку новыхъ зданій.	На ремонтъ существующихъ.	Всего.
Министерства торговли и промышленности.	121968 —	8807 77	130775 77
» внутреннихъ дѣлъ	— —	12277 8	12277 8
» юстиціи	— —	12643 —	12643 —
Государственнаго контроля	— —	7466 52	7466 52
Вѣдомства православнаго исповѣданія . .	1000 —	6966 5	7966 5
Министерства путей сообщенія	10812 86	6072 44	16885 30
» народнаго просвѣщенія	— —	1072 70	1072 70
Главнаго управлен. землед. и землеустр. .	3617 —	774 —	4391 —
Министерства финансовъ	— —	511 50	511 50
Итого	137397 86	56591 6	193988 92

Наиболѣе значительныя затраты въ теченіи 1912 г. сдѣланы были: по министерству торговли и промышленности—Олонецкимъ горнымъ правленіемъ въ суммѣ 121,968 руб. на приобрѣтеніе и установку новыхъ токарныхъ станковъ для отдѣлки снарядовъ и вертикальнаго прессы съ аккумуляторомъ и насосомъ для штампованія стальныхъ стакановъ для всѣхъ видовъ снарядовъ. Затѣмъ, по министерству путей сообщенія на постройку караульныхъ домовъ, помѣщеній для служащихъ и помѣщеній для храненія керосина въ суммѣ 10,812 р. 86 к., по главному управленію земледѣлія и землеустройства по постройкѣ новыхъ зданій для лѣсничихъ и лѣсной стражи—3617 руб. и, наконецъ, по вѣдомству православнаго исповѣданія, на постройку новаго зданія для Завондошской церковно-приходской школы, въ суммѣ 1000 руб.

Общій расходъ за годъ по всѣмъ вѣдомствамъ на ремонтъ зданій выразился въ суммѣ 193,988 руб. 92 коп.

Большая часть расходовъ земствъ какъ губернскаго, такъ и уѣздныхъ по постройкѣ и ремонту земскихъ зданій падаетъ на зданія больничныя, затѣмъ помѣщенія управъ и школьныя зданія.

Расходы эти за 1912 годъ выразились въ слѣдующихъ цифрахъ:

Земствами.	На новыя зданія.		Ремонтъ старыхъ.		Всего.	
Губернскимъ	—	—	7311	61	7311	61
У ѣ з д н ы м и.						
Петрозаводскимъ	7349	—	2370	88	9719	88
Олонецкимъ	—	—	3438	57	3438	57
Лодейнопольскимъ	—	—	277	8	277	8
Вытегорскимъ	4683	—	2143	—	6826	—
Пудожскимъ	2360	—	3776	54	6136	54
Повѣнецкимъ	30613	92	273	15	30887	7
И т о г о	45005	92	19590	83	64596	75

Какъ видно изъ приведенныхъ данныхъ, болѣе крупный расходъ произведенъ Повѣнецкимъ земствомъ въ суммѣ 30,613 р. 92 к. на постройку новаго зданія со службами для Повѣнецкой земской больницы и двухъ зданій для земскихъ школъ.

Расходъ городскихъ и общественныхъ управленій въ дѣлѣ строительства выразился въ незначительной суммѣ 9460 р. 71 к. по всей губерніи (новыя зданія 468 р. 10 к. и ремонтъ 8992 руб. 61 коп.).

Такимъ образомъ, изъ приведенныхъ выше данныхъ усматривается, что общая сумма, израсходованная земствами, городами и учрежденіями всѣхъ вѣдомствъ Олонецкой губерніи выразилась въ 268,046 р. 38 к., а именно: на постройку новыхъ зданій 182,871 руб. 88 коп. и на ремонтъ существующихъ—85,174 руб. 50 коп.

Мѣстнымъ строительнымъ отдѣленіемъ губернскаго правленія составлено и утверждено присланныхъ проектовъ разныхъ зданій и сооружений 58 и составлено и утверждено смѣтъ на всякаго рода сооруженія въ губерніи 33.

Б. Дороги и дорожныя сооруженія.

Расходы на дорожную повинность по проведенію новыхъ дорогъ и ремонту существующихъ и устройству дорожныхъ сооруженій въ губерніи производились въ отчетномъ году изъ губернскаго и уѣздныхъ *земскихъ сборовъ* и спеціально *дорожнаго капитала*, образованнаго по закону 1 іюня 1895 года.

Причемъ, *земскіе сборы*, какъ и въ прежніе годы, расходовались на содержаніе дорожнаго полотна на почтовыхъ и уѣздныхъ земскихъ трактахъ, на устройство и ремонтъ дорожныхъ сооруженій на этихъ трактахъ—трубъ, мостовъ и проч. и на содержаніе рѣчныхъ перевозовъ, а спеціально *дорожный капиталъ* расходовался исключительно на устройство новыхъ дорогъ и капитальное улучшеніе существующихъ.

Изъ *земскихъ сборовъ* въ 1912 году израсходовано на постройку и ремонтъ дорожныхъ сооруженій 19,137 руб. 74 коп. и на содержаніе перевозовъ 6,176 руб. 65 коп.

Въ теченіи того же 1912 года изъ *дорожнаго капитала* земствами на дорожную повинность израсходовано 134,895 р. 80 к., а именно: губернскимъ—25,314 р. 39 к. и уѣздными—109,581 р. 41 к.

Длина полотна исправленныхъ и вновь проложенныхъ въ 1912 году дорогъ на земскія средства достигаетъ 4570 верстъ.

В. Почты и телеграфы.

Къ 1 января 1912 г. въ Олонецкой губерніи состояло 37 почтово-телеграфныхъ и почтовыхъ учрежденій, а именно: 8 почтово-телеграфныхъ конторъ, изъ нихъ 1 третьяго, 1 четвертаго, 2 пятаго и 4 шестого класса, 17 почтово-телеграфныхъ и 12 почтовыхъ отдѣленій.

Въ теченіи отчетнаго года вновь открыто Толвуйское почтовое отдѣленіе и преобразовано Пудожское почтово-телеграфное отдѣленіе въ почтово-телеграфную контору шестого класса. Кромѣ того открыты: а) почтовые операциі всякаго рода по закону 24 января 1900 г. при волостныхъ правленіяхъ: Калитинскомъ, Кенозерскомъ, Мелентьевскомъ, Каргопольскаго уѣзда, Шимозерскомъ Лодейнопольскаго уѣзда и

Спасопреображенскомъ, Шуйскомъ и Ялгубскомъ Петрозаводскаго уѣзда и б) почтовыя операціи съ приѣмомъ и выдачею лишь простыхъ почтовыхъ отправленій и продажею знаковъ почтовой оплаты по правиламъ 29 іюня 1894 г. при Падмозерскомъ приходѣ, Петрозаводскаго уѣзда.

Операціи почтово-телеграфныхъ и почтовыхъ учрежденій Олонецкой губерніи за 1912 годъ представляются въ слѣдующемъ видѣ:

А. Почтовыя отправленія:

I. Получено изъ Имперіи	3,496,498 ш.
„ изъ-за границы	33,726 „
II. Отправлено внутри Имперіи	366,750 „
„ за границу	7472 „
III. Мѣстныя отправленія	173,988 „

Б. Телеграфная корреспонденція:

I. Внутренняя корреспонденція	406,323 „
II. Международная „	405 „

Всего за годъ . 4,485,162 ш.

За исключеніемъ расходовъ на содержаніе личнаго состава, наемъ помѣщеній, отопленіе, освѣщеніе, канцелярскія и прочія хозяйственныя надобности, чистаго дохода отъ почтово-телеграфныхъ и почтовыхъ учрежденій Олонецкой губерніи за 1912 годъ въ казну поступило 58,019 руб.

Г. Народная нравственность.

Нравственный уровень населенія Олонецкой губерніи значительно понизился въ послѣдніе годы вслѣдствіе развитія пьянства и разгула, особенно среди молодого поколѣнія. Такому пониженію народной нравственности много способствуетъ также ссыльный элементъ: высылаемые въ Олонецкую губернію, въ большинствѣ, за порочное поведеніе, по общественнымъ приговорамъ и за уголовныя преступленія, развращающе дѣйствуютъ на населеніе, особенно въ деревняхъ.

Не мало, на нравственность населенія вліяютъ и отлучки „бурлаковъ“ на заработки въ большіе города, отку-

да большинство изъ нихъ возвращается нравственно испорченными.

По отношенію къ властямъ населеніе губерніи не проявляетъ никакихъ эксцессовъ и агитаціонныхъ выступленій, клонящихся къ нарушенію общественнаго порядка.

По свѣдѣніямъ Петрозаводскаго окружнаго суда, нравственная сторона населенія въ отношеніи преступности обрисовывается слѣдующими данными.

Въ отчетномъ году въ Олонецкой губерніи было совершено 250 преступленій, подсудныхъ общимъ судебнымъ учрежденіямъ (менѣе 1911 г. на 60).

Изъ числа привлеченныхъ къ суду—319 муж. и 32 жен. осуждено обвинительными приговорами 251 муж. и 21 жен. и оправдано 68 муж. и 11 жен.

Большая часть преступленій совершена въ возрастъ отъ 21 до 50 лѣтъ, а именно 251 муж. и 24 жен.

Преобладающій составъ осужденныхъ (248 муж. и 28 жен.) принадлежитъ крестьянскому сословію, какъ преобладающему по численности въ губерніи.

Подробныя данныя о числѣ и родѣ преступленій изложены въ прилагаемой къ обзору вѣдомости.

Д. Арестанты и мѣста заключенія.

Численность тюремнаго населенія въ мѣстахъ заключенія Олонецкой губерніи выражается въ слѣдующихъ цифрахъ:

Наименованіе тюремъ и арестантскихъ помѣщеній.	Къ 1 января 1912 г. арестантовъ оставалось.		Въ 1912 г. арестантовъ по-ступило.		Въ теченіи 1912 г. вышло.		Осталось къ 1 января 1913 года.	
	М.	Ж.	М.	Ж.	М.	Ж.	М.	Ж.
Т ю р ь м ы:								
Петрозаводская	99	36	498	72	494	83	103	25
Олонецкая	23	9	300	33	284	37	39	5
Лодейнопольская	37	10	445	58	442	58	40	10
Вытегорская	37	12	277	48	271	48	43	12
Каргопольская	72	36	325	92	306	102	91	26
Тюремныя Отдѣленія.								
Пудожское	Свѣдѣній не имѣется.							
Повѣнецкое	9	—	76	13	81	13	4	—
В с е г о	277	103	1921	316	1878	341	320	78

Въ общемъ числѣ перебивавшихъ за годъ въ тюрьмахъ губерніи арестантовъ, больше всего было пересыльныхъ — 1370 человекъ. Такое значительное число пересыльныхъ въ отчетномъ году объясняется безпрерывнымъ слѣдованіемъ изъ С.-Петербурга значительными партіями административно-высылаемыхъ въ Олонецкую губернію подъ надзоръ полиціи — политическихъ ссыльныхъ.

Въ продолженіи 1912 года заключенными на внутреннихъ и внѣшнихъ работахъ по губерніи заработано 8,452 руб.

Изъ этой суммы внесено въ доходъ казны 2517 р. 12¹/₂ к. и перечислено въ доходъ мѣстъ заключенія 2658 р. 90¹/₂ к.

Изъ заработанныхъ денегъ выдано арестантамъ 223 руб. 15 коп., израсходовано на ремонтъ инструментовъ и прочіе мелочные расходы по производству работъ 515 руб. 9 коп., а остальная сумма, за выдачею ¹/₃ части вознагражденія завѣдывающимъ работами и надзору, подлежитъ переводу на главное казначейство, въ количествѣ 1041 руб. 42 коп.

Общая сумма заработка, по сравненію съ 1911 годомъ, увеличилась на 2904 руб. 73 коп.

Кромѣ перечисленныхъ выше работъ на открытомъ, въ 1911 году при Петрозаводской тюрьмѣ, кирпичномъ заводѣ въ теченіи года ежедневно работало отъ 40 до 50 человекъ арестантовъ. Выработанный кирпичъ продавался отъ 12 до 18 р. за тысячу. Чистой прибыли отъ выдѣлки кирпича получено 1343 руб. 22 коп.

Е. Р а с к о л ъ.

Послѣдователей раскола, преимущественно безпоповщинскихъ толковъ и толка пріемлющихъ австрійскую іерархію, въ отчетномъ году въ Олонецкой губерніи числилось 2607 лицъ обоего пола, съ преобладающимъ числомъ женщинъ—1722.

Изъ общаго числа 2607 раскольниковъ на города приходится всего лишь 6 человекъ, а всѣ остальные проживаютъ въ уѣздахъ.

Почти всѣ раскольники крестьянскаго сословія.

Особыхъ молитвенныхъ домовъ и часовень раскольники не имѣютъ и молитвословіе совершаютъ въ домахъ своихъ расколоучителей, для чего приспособляются въ домахъ отдѣльныя комнаты.

Случаи перехода православныхъ въ расколъ, а равно и изъ раскола въ православіе хотя и бывають, но довольно рѣдко.

Вообще, съ каждымъ годомъ число послѣдователей раскола замѣтно уменьшается, такъ какъ дѣти раскольниковъ, за неимѣніемъ своихъ школъ, обучаются въ русскихъ школахъ и воспитываются въ духѣ православной церкви.

Враждебнаго отношенія къ правительственнымъ властямъ и православному населенію сектанты не проявляли, равно не было случаевъ пропаганды ереси среди мѣстнаго населенія.

Ж. П о ж а р ы.

Отчетный годъ въ отношеніи убытковъ, понесенныхъ отъ пожаровъ, былъ весьма не благополучнымъ.

Всѣхъ пожаровъ по губерніи за 1912 г. зарегистрировано было 194, (болѣе 1911 г. на 53), изъ нихъ истребившихъ зданія 160 и повредившихъ 34 случая. Въ теченіи года сгорѣло 382 и повреждено пожаромъ 34 дома.

Общая сумма убытковъ, причиненныхъ пожарами по всѣй губерніи, достигаетъ 240,554 р. 70 коп.,—болѣе 1911 года на 128,083 р. 70 коп.

Во время пожаровъ сгорѣло 3 человѣка и ушиблено до смерти 69 головъ скота.

Преобладающей по численности (90 изъ 194) причиной пожаровъ является неосторожное обращеніе съ огнемъ.

Въ противопожарныхъ мѣропріятіяхъ наибольшая забота принадлежитъ губернскому земству, для котораго уѣздныя земства являются лишь помощниками.

Мѣропріятія земствъ въ противопожарномъ отношеніи въ теченіи 1912 г., какъ и въ прежніе годы, выражались въ распланированіи селеній, наблюденіи за точнымъ исполненіемъ противопожарныхъ постановленій, пропагандѣ глиносоломен-

ныхъ крышъ, льготной продажѣ сельскому населенію керамическихъ дымовыхъ трубъ и, наконецъ, снабженіи населенія по удешевленнымъ цѣнамъ огнетушительнымъ инвентаремъ.

Надзоръ за пожарной частью въ селеніяхъ губерніи организованъ въ лицѣ уѣздныхъ страховыхъ агентовъ, подъ общимъ контролемъ страхового инспектора губернскаго земства.

Источникомъ, изъ котораго оказывается матеріальная помощь пострадавшему отъ пожаровъ населенію, служить, главнымъ образомъ, капиталъ взаимнаго губернскаго страхования, состояніе котораго представляется въ слѣдующемъ видѣ:

А. Капиталъ обязательнаго страхования.

На 1 января 1912 года состояло . . .	511,222 р.	5 к.
Въ теченіи года поступило	75,567 »	40 »
» » » израсходовано	54,730 »	25 »
<hr/>		
Осталось къ 1 января 1913 года . . .	532,059 р.	20 к.

Б. Капиталъ добровольнаго страхования.

На 1 января 1912 г. состояло	138,900 р.	65 к.
Въ теченіи года поступило	13,231 »	96 »
» » » израсходовано	5,253 »	26 »
<hr/>		
Осталось къ 1 января 1913 года . . .	146,879 р.	35 к.

Страховые капиталы заключаются въ процентныхъ бумагахъ и отчасти въ наличныхъ деньгахъ, потребныхъ для текущихъ расходовъ, а также пожарномъ инвентарѣ, предназначенномъ для продажи населенію.

Участіе городскихъ общественныхъ управленій въ противопожарномъ дѣлѣ сводится къ содержанию въ городахъ пожарныхъ обозовъ, съ общей по губерніи затратою на нихъ въ суммѣ 20,342 руб. 12 коп., болѣе предшествовавшаго года на 1591 руб. 12 коп.

Вообще пожарное дѣло въ городахъ, въ виду ограниченныхъ средствъ, находится не на должной высотѣ.

IV. Народное здравіе и общественное призрѣніе.

А. Медицинскій персоналъ.

Въ отчетномъ 1912 году въ Олонецкой губерніи состояло врачей мужчинъ—46, врачей-женщинъ—3, фельдшеровъ—171, фельдшерицъ—10, фельдшерицъ-акушеровъ 3, акушеровъ и повивальныхъ бабокъ—100, зубныхъ врачей—3, дантистовъ—1 и фармацевтовъ—21, а именно:

	Врачей.		Фельдшеровъ.		Акушеровъ и повивал. бабокъ.	Зубныхъ врачей.	Дантистовъ.	Фармацевтовъ.
	м.	ж.	м.	ж.				
Въ г. Петрозаводскѣ	13	1	17	3	7	1	1	6
его уѣздѣ	2	1	28	2	14	—	—	—
» » Олонцѣ	3	—	3	1	3	—	—	1
его уѣздѣ	2	—	11	—	7	—	—	—
« » Лодейномъ-полѣ	2	—	3	1	1	1	—	2
его уѣздѣ	2	—	12	1	7	—	—	1
» » Вытегрѣ	4	—	4	1	1	1	—	2
его уѣздѣ	2	—	16	1	16	—	—	—
» » Каргополѣ	3	1	4	—	3	—	—	4
его уѣздѣ	3	—	28	1	16	—	—	—
» » Пудожѣ	3	—	4	1	1	—	—	3
его уѣздѣ	1	—	16	1	14	—	—	—
» » Повѣнцѣ	2	—	4	—	2	—	—	2
его уѣздѣ	4	—	21	—	8	—	—	—
Всего	46	3	171	13	100	3	1	21

Б. Больницы и аптеки.

Въ 1912 году въ Олонецкой губерніи функционировало больницъ, пріемныхъ покоевъ и эвакуаціонныхъ пунктовъ 53, кроватей въ означенныхъ лечебныхъ заведеніяхъ было 869 постоянныхъ и 12 запасныхъ.

Аптекъ въ губерніи существуетъ: двѣ частныя—нормальныя, три нормальныя при земскихъ больницахъ, больничная аптека горнаго вѣдомства, а также четыре земскихъ аптеч-

ныхъ склада при больницахъ. Больничныя аптеки обслуживаютъ отпускомъ лекарствъ не только больницы, но и постороннихъ мѣстныхъ жителей, отчасти бесплатно, отчасти за деньги.

В. Заболѣваемость населенія.

Въ теченіи 1912 года зарегистрировано 478,824 лицъ, обратившихся за медицинской помощью, изъ нихъ пользовано: врачами 182,264 чел. и прочимъ медицинскимъ персоналомъ 296,560 человекъ.

Движеніе больныхъ въ лечебныхъ заведеніяхъ въ 1912 году выражается слѣдующими цифрами:

Оставалось къ 1 января 1912 года	667 чел.
Въ отчетномъ году прибыло	12,817 „
„ „ „ умерло	514 „
Къ 1 января 1913 г. осталось	678 „

Г. Э п и д е м і и.

Изъ заразныхъ болѣзней приняли характеръ эпидеміи и потребовали экстренныхъ мѣръ борьбы въ отчетномъ году: *скарлатина* въ городахъ Петрозаводскѣ и Вытегрѣ и нѣкоторыхъ мѣстностяхъ Каргопольскаго и Повѣнецкаго уѣздовъ; *тифъ брюшной* въ Петрозаводскомъ, Каргопольскомъ и Пудожскомъ уѣздахъ; *сыпной тифъ* въ Пудожскомъ и Каргопольскомъ уѣздѣ и *натуральная оспа*, въ Лодейнопольскомъ уѣздѣ.

Всѣхъ заболѣвшихъ эпидеміей по губерніи было 1514 человекъ, изъ нихъ скарлатиной 720, брюшнымъ тифомъ 502, сыпнымъ тифомъ 119, и натуральною оспою 173 человека.

Умерло отъ скарлатины 195 челов., брюшного тифа 26, сыпного тифа 7 чел. и натуральной оспы 45 чел., а всего умерло отъ эпидемій 273 чел.

Въ качествѣ предупредительныхъ мѣръ примѣнялись—отправка заболѣваемыхъ въ больницу, изоляція больныхъ на дому, дезинфекція вещей, бѣлья и платья больныхъ и воспрещеніе воспитанникамъ учебныхъ заведеній, приходившимъ въ соприкосновеніе съ заболѣвшими, посѣщенія училищъ, до истеченія изоляціоннаго срока. Во время эпидеміи городами бы-

ли отводимы помѣщенія, въ которыя переводились жильцы квартиръ, гдѣ не представлялось возможнымъ произвести дезинфекцію безъ выселенія квартирантовъ.

Въ виду заболѣваній эпидемическими болѣзнями, среди учащихся учебныхъ заведеній, представилась необходимость во временномъ закрытіи въ Петрозаводскѣ—мужского приходскаго училища и Вытегрѣ—женской гимназіи и реального училища и начальныхъ школъ, —въ Повѣнецкомъ уѣздѣ: Челмужской; Каргопольскомъ: Боровской, Зехновской, Вохтомской, Мошинской, Богдановской и въ Пудожскомъ уѣздѣ: Кривецкой и Корбозерской.

Причина эпидеміи точно не установлена, можно однако полагать, что скарлатина занесена учащимися изъ другихъ губерній.

Желающимъ, во время эпидеміи скарлатины, производились прививки детрита, получаемого изъ телятника Олонецкаго губернскаго земства.

За время эпидеміи скарлатины было сдѣлано первичныхъ прививокъ по всей губерніи 13067, изъ нихъ удачныхъ 7766, неудачныхъ 3270 и неизвѣстныхъ 2031.

Ревакцинацій было сдѣлано 4185.

Расходы по борьбѣ съ эпидеміей производились изъ средствъ земствъ и городовъ изъ общихъ ассигнованій *на борьбу съ эпидеміями.*

Общая сумма расхода на медицинскую часть по губерніи достигаетъ 620,586 руб. 70 коп., которая въ 1912 году расходовалась слѣдующимъ образомъ:

	РУБ.	К.
1. Содержаніе лечебныхъ заведеній, безъ расходовъ на медицинскій и фармацевтическій персоналъ и бесплатную выдачу лекарствъ .	214131	75
2. Содержаніе врачей	92666	64
3. » фельдшеровъ и акушерскаго персонала	119135	88
4. » фармацевтическаго персонала	28639	65
5. Бесплатная выдача лекарствъ	90267	40

	руб.	к.
6. Расходы на оспопрививаніе	1679	29
7. » » борьбу съ эпидеміями	2965	82
8. Содержаніе санитарныхъ бюро	2536	13
9. Оздоровленіи населенныхъ мѣстъ	682	38
10. Прочіе расходы	25868	34
11. На постройку и ремонтъ больничныхъ зданій	42013	42
<hr/>		
Всего по губерніи .	620586	70

Д. Ветеринарный надзоръ и эпизоотіи.

Ветеринарный персоналъ въ губерніи въ отчетномъ году состоялъ изъ 11 ветеринарныхъ врачей и 38 ветеринарныхъ фельдшеровъ, а именно: губернскаго ветеринарнаго инспектора, 2 пунктовыхъ ветеринарныхъ врачей, 8 земскихъ ветеринарныхъ врачей, 36 участковыхъ и 2 пунктовыхъ ветеринарныхъ фельдшеровъ.

Городскихъ, военныхъ, государственнаго коннозаводства, др. вѣдомствъ и вольно-практикующихъ въ губерніи не имѣется.

Земскіе ветеринарные врачи распредѣлялись по одному на уѣздъ и одинъ при губернской земской управѣ. Низшій земскій ветеринарный персоналъ распредѣлялся по участкамъ: въ Петрозаводскомъ уѣздѣ 5, Олонецкомъ 3, Лодейнопольскомъ 4, Вытегорскомъ 5, Каргопольскомъ 7, Пудожскомъ 4 и Повѣнецкомъ 8.

Обязанности ветеринарнаго персонала, за исключеніемъ губернскаго ветеринарнаго инспектора, на которомъ лежала административная часть въ губерніи, состояли въ принятіи мѣръ къ предупрежденію и прекращенію повальныхъ болѣзней на домашнихъ животныхъ, въ леченіи спорадическихъ болѣзней, надзорѣ за всѣми мѣстами скопленія и продажи животныхъ, наблюденіи за состояніемъ здоровья промышленнаго скота и взиманіи съ него 0/0 сбора.

Пунктовые ветеринарные врачи въ г.г. Петрозаводскѣ и Вытегрѣ завѣдывали городскими скотобойнями, кромѣ того Вытегорскій пунктовый ветеринарный врачъ за время навигаціи завѣдывалъ мѣропріятіями противъ сибирской язвы на тягловыхъ лошадяхъ на Маринской водной системѣ, въ помощь къ нему

были приглашены четыре студента Юрьевского ветеринарнаго института и 1 ветеринарный врачъ. Уѣздные земскіе ветеринарные врачи въ г.г. Лодейномъ-полѣ, Каргополѣ, Пудождѣ и Повѣнцѣ завѣдывали городскими скотобойнями.

Въ отчетномъ 1912 году были зарегистрированы слѣдующія повально-заразительныя болѣзни: *сибирская язва, бѣшенство, эпизоотическій лимфангоитъ, мытъ, инфлюенца, чесотка, злокачественная катаральная горячка крупнаго рогатаго скота, кровавая моча, оспа, актиномикозъ, бѣлый поносъ сосуновъ и чума собакъ.*

Всѣхъ неблагополучныхъ пунктовъ было 281, въ нихъ заболѣло 723, выздоровѣло 470, пало 209 и убито 55 головъ скота.

Какъ видно изъ приведенныхъ данныхъ, въ отчетномъ году, какъ и ежегодно, наблюдались тѣже повально-заразительныя болѣзни и въ той же степени и только сибирская язва составила исключеніе, свирѣпствовала въ болѣе сильной степени и наблюдалась въ 36 пунктахъ четырехъ уѣздовъ и унесла 93 жертвы.

Наиболѣе пострадавшими въ отчетномъ году отъ эпизоотій по количеству заболѣваемости и смертности были Петрозаводскій и Лодейнопольскій уѣзды.

Процентное отношеніе заболѣвшихъ, павшихъ и убитыхъ къ общему количеству *каждаго рода* животныхъ по губерніи выражается: для лошадей заболѣвшихъ 0,41, павшихъ и убитыхъ 0,07, для крупнаго рогатаго скота—заболѣвшихъ 0,17, павшихъ и убитыхъ 0,07.

По заболѣваемости первое мѣсто занимали лошади, затѣмъ крупный рогатый скотъ. Сравнивая процентъ заболѣваемости и смертности съ предыдущимъ годомъ, мы видимъ, что въ отчетномъ году процентъ заболѣваемости и смертности какъ лошадей, такъ и крупнаго рогатаго скота уменьшился почти на половину.

Существенныхъ измѣненій въ размѣрахъ расходованія на ветеринарную часть какъ со стороны правительства, такъ и общественныхъ учрежденій въ отчетномъ году, по сравненію съ предыдущимъ годомъ, не произошло.

Въ отчетномъ году на ветеринарную часть израсходовано:

Министерствомъ внутреннихъ дѣлъ 7750 р., губернскимъ земствомъ 10502 р., уѣздными земствами 22960 руб. 10 коп. и городскими управленіями 2759 р. 36 коп. Такимъ образомъ общій расходъ по губерніи на ветеринарную часть выразился въ отчетномъ году въ суммѣ 43,971 руб. 46 коп.

Е. Богадѣльни, пріюты и другія благотворительныя учрежденія.

Благотворительная дѣятельность земскихъ и городскихъ учреждений и частныхъ лицъ по призрѣнію престарѣлыхъ, неспособныхъ къ труду, убогихъ и малолѣтнихъ, за отчетный годъ, выразилась въ поддержаніи существующихъ богадѣленъ, пріютовъ и благотворительныхъ обществъ.

Всѣхъ богадѣленъ по губерніи числится 10, которыя по отдѣльнымъ уѣздамъ распредѣляются слѣдующимъ образомъ: въ Петрозаводскомъ уѣздѣ—2, Олонецкомъ—1, Вытегорскомъ—2, Каргопольскомъ—2, Пудожскомъ—1 и Повѣнецкомъ—2.

Въ нихъ призрѣвалось 219 человекъ обоого пола (86 мужчинъ и 133 женщины). Общая сумма расхода по содержанию богадѣленъ въ 1912 году выражается цифрою 24,640 р. 92 к., изъ которой на долю земства приходится 9605 руб. 5 коп.

Пріютовъ въ губерніи существуетъ четыре, а именно: въ г. Петрозаводскѣ два—для дѣвочекъ—сиротъ съ «яслями»—и одинъ для мальчиковъ—сиротъ, находящіеся въ вѣдѣніи учреждений Императрицы Маріи; въ г. Пудожѣ—«Ольгинскій» дѣтскій пріютъ, субсидируемый учрежденіями Императрицы Александры Феодоровны, и въ г. Вытегрѣ—пріютъ имени Матвѣевой для дѣтей обоого пола, содержимый на частныя пожертвованія.

Въ пріютахъ въ теченіи года призрѣвалось 210 дѣтей, 148 женскаго и 62 мужскаго пола.

Расходъ по пріютамъ за годъ выразился въ суммѣ 37,201 руб. 32 коп.

Кромѣ вышепоименованныхъ богадѣленъ и пріютовъ въ Олонецкой губерніи въ 1912 году функционировало 14 бла-

готовительныхъ обществъ по оказанію матеріальной помощи бѣднѣйшему населенію губерніи.

Въ году матеріальная помощь оказана 693 лицамъ, и израсходовано на нихъ 7747 руб. 78 коп.

Вся сумма расхода на дѣла благотворительности по Олонецкой губерніи въ 1912 году достигаетъ 69,590 руб. 2 коп.

V. Народное просвѣщеніе и образованіе.

Для полученія средняго образованія въ губерніи имѣются слѣдующія учебныя заведенія: въ г. Петрозаводскѣ — мужская и женская гимназіи, духовная и учительская семинаріи и епархіальное женское училище, въ г. Вытегрѣ — женская гимназія и реальное училище и въ г. Каргополѣ — женская прогимназія.

Изъ учебныхъ заведеній профессиональнаго и спеціальнаго характера: — низшее техническое училище судовыхъ машинистовъ и фельдшерско-акушерская школа — въ г. Петрозаводскѣ и лѣсная Лоянская школа и Важинская ремесленная школа — въ Олонецкомъ уѣздѣ.

Учащихся въ среднихъ и спеціальнаго и профессиональнаго характера учебныхъ заведеніяхъ было 2078 человекъ обоого пола.

Къ 1 января отчетнаго года всѣхъ учебныхъ заведеній въ Олонецкой губерніи числилось 831, болѣе противъ прошлаго года на 5.

Число начальныхъ школъ по губерніи въ 1912 году достигаетъ 819, — изъ нихъ министерскихъ 74, земскихъ 405, церковно приходскихъ 328 и разныхъ низшихъ — 12 школъ.

Изъ общаго числа всѣхъ учебныхъ заведеній губерніи въ губернскомъ городѣ Петрозаводскѣ въ 1912 году функционировало 27, въ уѣздныхъ городахъ 25 и въ уѣздахъ — 779 — учебныхъ заведеній.

Къ 1 января 1913 года учащихся въ Олонецкой губерніи числилось въ министерскихъ школахъ 6476, земскихъ 15359, церковно-приходскихъ 9090 и разныхъ низшихъ школахъ — 880 человекъ обоого пола, а всего съ учащимися въ среднихъ

и спеціального и професіональнаго характера учебныхъ заведеніяхъ 33,833 человекъ, изъ нихъ 21995 мальчиковъ и 11888 дѣвочекъ.

Сравнительно съ прошлымъ 1911 г. общее количество учащихся въ учебныхъ заведеніяхъ Олонецкой губерніи увеличилось на 4062 человекъ мужскаго и 2536 женскаго пола.

Съ введеніемъ въ жизнь плана всеобщаго обученія и благодаря отпуску средствъ изъ казны, школьныя сѣти заполнялись въ отчетномъ году вполне планомѣрно, результатомъ чего и является постепенное увеличеніе числа училищъ.

Помимо планомѣрнаго заполненія школьныхъ сѣтей въ дѣлѣ школьнаго строительства, земствами принимались мѣры къ устройству при училищахъ общежитій, расширеніи школьныхъ зданій и увеличеніи учительскаго персонала.

Внѣшкольная просвѣтительная дѣятельность губернскаго и уѣздныхъ земствъ въ отчетномъ году выражалась въ распространеніи грамотности и знаній среди населенія путемъ веденія воскресныхъ занятій, бесѣдъ, чтеній и устройства публичныхъ библіотекъ при училищахъ и бесплатныхъ народныхъ внѣшкольныхъ библіотекъ-читалень.

Общій расходъ по народному просвѣщенію и образованію въ Олонецкой губерніи выразился въ суммѣ 1,017,807 р. 64 к., а именно: изъ средствъ казны—512,747 р. 76 к., земства—303,291 р. 49 к., Св. Синода—52,384 р. 34 к. и др. источниковъ—149,384 руб. 5 коп.

VI. Землеустройство въ Олонецкой губерніи.

Землеустроительныя комиссіи Олонецкой губерніи были открыты въ два срока: Олонецкая губернская и Каргопольская, Петрозаводская и Лодейнопольская уѣздныя комиссіи съ 15-го октября 1911 года и остальные четыре уѣздныя комиссіи—Олонецкая, Пудожская, Повѣнецкая и Вытегорская—съ 1-го января 1912 года. Періодъ времени существованія 3-хъ уѣздныхъ и губернской комиссій въ 1911 году, обнимающій собою 2½ мѣсяца, былъ посвященъ, главнымъ образомъ, ин-структированію непремѣнныхъ членовъ уѣздныхъ комиссій,

такъ какъ послѣдніе были людьми совершенно новыми въ дѣлѣ землеустройства и мало свѣдущими въ этой области; затѣмъ, собиранію всевозможныхъ статистическихъ данныхъ, изученію мѣстныхъ особенностей крестьянскаго землевладѣнія и ознакомленію населенія съ задачами и условіями землеустройства. Приступлено къ подготовкѣ дѣлъ для полевого періода 1912 года было лишь съ 1-го января этого года. Несмотря, однако, на зимнее суровое время и на короткій двухмѣсячный срокъ, къ 1-му марта 1912 года для включенія въ планъ работъ было подготовлено работъ: а) по единоличному землеустройству—32 дѣла, по 34 сел., для 276 домохозяевъ, на площади 26.268,19 дес. и б) по групповому землеустройству—30 дѣлъ, по 191 сел., для 1,988 домохозяевъ, на площади 130.174,39 десятинъ, а всего на площади 156.442,58 десятинъ. Для межевого исполненія въ полевой періодъ 1912 г. было обращено: по единоличному землеустройству—25 дѣлъ, по 26 сел., для 214 домохозяевъ, на площади 20.330,97 дес. и по групповому землеустройству—17 дѣлъ, по 106 сел., для 1.690 домохозяевъ, на площади 97.329,14 дес.

Преобладающимъ типомъ землеустройства въ Олонецкой губерніи является групповое, а именно выдѣлы земель отдѣльнымъ селеніямъ и сельскимъ обществамъ. Безъ группового землеустройства единоличное землеустройство въ губерніи почти что невозможно, такъ какъ большинство крестьянъ Олонецкой губерніи бывшіе государственные, составлявшіе въ моментъ надѣленія землею 3.996 селеній, изъ которыхъ только 430 получили каждое особую владѣнную запись; остальные же 3.566 селеній получили 324 записи, то есть въ среднемъ на 11 селеній одна владѣнная запись. Во многихъ случаяхъ число селеній, связанныхъ общимъ землевладѣніемъ, достигаетъ десятковъ, а есть случаи и сотенъ деревень, съ площадью общаго надѣла отъ 50 до 160 тысячъ десятинъ.

Исполненіе дѣлъ по единоличному землеустройству встрѣчаетъ сильныя затрудненія прежде всего въ недостаткѣ пахоты, расположенной обыкновенно въ присельномъ отрубѣ, вслѣдствіе чего при нарѣзкѣ единоличныхъ владѣній въ одномъ мѣстѣ большей частью приходится отводить только одну новь въ подсѣчно земельномъ надѣлѣ, то есть такіе участки земли, ко-

торые до землеустройства обработкѣ не подвергались. Между тѣмъ, обращеніе этихъ участковъ въ культурныя угодья требуетъ раскорчевки лѣса, уборки камней и осушки болотъ, исполненіе каковыхъ работъ, принимая во вниманіе, обширность мѣстнаго крестьянскаго надѣльнаго землевладѣнія, сопряжено съ большими затратами со стороны единоличныхъ владѣльцевъ какъ личной энергіи, такъ и капитала. Во вторыхъ, техническое исполненіе работъ по единоличному землеустройству очень осложняется сведеніемъ сѣнокосныхъ угодій къ одному мѣсту. Природныя условія Олонецкой губерніи въ этомъ отношеніи таковы, что сѣнокосы расположены по долинамъ рѣкъ, рѣчекъ и ручьевъ, и по низкимъ берегамъ озеръ, разбросанныхъ и вкрапленныхъ не только среди общественнаго надѣла крестьянъ даннаго общества, въ десяткахъ верстъ отъ селенія, но даже и среди владѣній сосѣднихъ обществъ и казеннаго вѣдомства. Отсутствіе же травосѣянія заставляеть крестьянъ дорожить этими пожнями, почему при землеустройствѣ на угодья этого рода приходится обращать особенное вниманіе. Въ третьихъ, главную массу мѣстнаго крестьянскаго землевладѣнія составляютъ подсѣчно-земельные надѣлы. Послѣдніе представляютъ собою сплошныя лѣсныя пространства, испещренныя небольшими участками пахоты (подсѣвки), въ большинствѣ случаевъ укрѣпленными въ личную собственность. Благодаря тому, что первоначальная разработка этихъ пахотныхъ участковъ была сопряжена съ затратою массы труда, крестьяне чрезвычайно дорожатъ ими и при землеустройствѣ не легко отказываются отъ нихъ. Въ четвертыхъ, такъ какъ широкое развитіе единоличнаго землеустройства въ Олонецкой губерніи связано съ нарѣзкой большинству крестьянъ участковъ земли въ подсѣчно-земельныхъ надѣлахъ, крестьяне съ первыхъ же шаговъ перехода къ новымъ формамъ единоличнаго землевладѣнія нуждаются въ самой широкой агрономической помощи. Между тѣмъ, до сего времени существовала только одна земская агрономія, очень слабо развитая и до осени 1912 года особаго вниманія на образующіяся при землеустройствѣ единоличныя владѣнія не удѣлявшая.

Несмотря, однако, на отмѣченныя трудности, съ которыми на каждомъ шагу приходится встрѣчаться дѣятелямъ земле-

устройства Олонецкой губернии, землеустроительными учреждениями в губернии за первый год их деятельности было исполнено из числа дѣлъ, включенныхъ въ первую часть плана работъ на полевой периодъ 1912 года, слѣдующее количество дѣлъ: а) по единоличному землеустройству—14 дѣлъ, по 15 сел., для 141 домохозяина, на площади 8.647,92 дес., и б) по групповому землеустройству—14 дѣлъ, по 45 сел., для 865 домохозяевъ на площади 45.108,44 дес.

Наиболѣе благоприятную почву для развитія землеустройства землеустроительныя комиссіи нашли въ уѣздахъ въ Повѣнецкомъ и Олонецкомъ, гдѣ благодаря близости Финляндіи съ ея мызнымъ хозяйствомъ, крестьяне уже видѣли на живыхъ примѣрахъ всѣ преимущества новыхъ формъ землепользованія. Затѣмъ слѣдуетъ уѣздъ Каргопольскій, въ которомъ хлѣбопашество является наиболѣе развитымъ занятіемъ населенія, почему крестьяне дорожатъ землей и скорѣе усваиваютъ идеи и выгоду землеустройства. Въ уѣздѣ Петрозаводскомъ населеніе существуетъ главнымъ образомъ отхожими промыслами и землей дорожить мало, почему и землеустройство здѣсь по сравненію съ вышеназванными уѣздами прививается труднѣе. Въ уѣздахъ Вытегорскомъ и Лодейнопольскомъ, гдѣ большинство крестьянъ бывшіе помѣщичьи, получившіе при надѣленіи всего лишь по 7 десятинъ на ревизскую душу, землеустройство тоже прививается не такъ легко. Въ этихъ уѣздахъ, при громадной чрезполосности и большой разнохарактерности почвъ, населеніе почти совершенно не соглашается на строгое соблюденіе основныхъ требованій техники землеустройства и зачастую требуетъ нарѣзки пахоты въ двухъ и болѣе мѣстахъ, не соглашаясь на землеустройство безъ соблюденія этого условія. Пудожскій уѣздъ явился въ землеустроительномъ отношеніи самымъ слабымъ. Тѣмъ не менѣе у населенія стремленіе къ новымъ формамъ землевладѣнія безусловно существуетъ, такъ какъ ходатайства о землеустройствѣ продолжаютъ поступать, и на полевой периодъ 1913 года предложено къ исполненію работъ на площади около 30.000 дес.

На ряду съ исполненіемъ дѣлъ по первой части плана работъ шла подготовка дѣлъ при содѣйствіи землемѣровъ и по второй части плана работъ. Изъ числа дѣлъ, включенныхъ во

вторую часть плана работъ было закончено подготовкой и исполнено по первой части плана работъ 4 дѣла по единоличному землеустройству для 13 домохозяевъ на площади 2.412 десятинъ и 3 дѣла по групповому землеустройству для 19 селеній съ 262 домохозяевами на площади 17.838 десятинъ. Параллельно съ исполненіемъ дѣлъ по плану работъ шла подготовка дѣлъ и для полевого періода будущаго 1913 года. Такого рода дѣлъ уѣздными комиссіями было представлено въ губернскую комиссію къ 1-му марта 1913 года—119. Изъ нихъ признано было возможнымъ включить въ 1-ю часть плана работъ 77 дѣлъ, изъ которыхъ 43 по единоличному землеустройству для 372 домохозяевъ съ площадью 48.820 дес. и 34 дѣла по групповому землеустройству для 188 селеній съ 2.659 домохозяевами, площадью 185.953 дес. Для исполненія этихъ дѣлъ понадобилось 20 землеустроителей, 33 землемѣра, 45 помощниковъ землемѣровъ и 4 ревизора. И во вторую часть плана работъ было включено для подготовки съ откомандированіемъ землемѣровъ 10 дѣлъ. Изъ нихъ 7 дѣлъ по групповому землеустройству съ общей площадью 153.472 дес. и 3 дѣла по единоличному землеустройству съ площадью 1,205 дес. Какъ видно изъ размѣровъ землеустраиваемыхъ площадей, по этимъ дѣламъ исполненіе подготовки безъ содѣйствія землемѣровъ не возможно. Въ настоящее время подготовка по нимъ идетъ усиленнымъ темпомъ и большинство изъ нихъ можно было бы включить въ 1-ю часть плана работъ въ текущемъ же полевымъ періодѣ, если бы не было недостатка въ землемѣрныхъ чинахъ.

Faint, illegible text, likely bleed-through from the reverse side of the page. The text is mirrored and difficult to decipher.

ВѢДОМОСТЬ

о посѣвѣ и урожаѣ хлѣбовъ Олонецкой губерніи

за 1912 годъ.

НАИМЕНОВАНИЕ УЪЗДОВЪ.	П о с ѣ я н о п у д о в ь					С н я т о п у д о в ь								
	Озимой ржи.	Яровой ржи.	Яровой пшеницы.	Овса.	Ячменя.	Гороха.	Картофеля	Озимой ржи.	Яровой ржи.	Яровой пшеницы.	Овса.	Ячменя.	Гороха.	Картофеля.
ПЕТРОЗАВОДСКІЙ.														
На земляхъ владѣльческихъ	1053	—	10	1546	142	—	2747	7453	—	51	4760	2633	—	12828
Крестьянскихъ обществъ	87913	—	—	102944	12692	—	69660	480212	—	—	335444	56152	—	297818
Городскихъ и другихъ	855	240	—	1500	400	—	6300	2565	720	—	6000	1200	—	12600
Итого	89821	240	10	105990	13234	—	78707	490230	720	51	346204	59985	—	323246
ОЛОНЕЦКІЙ.														
На земляхъ владѣльческихъ	980	—	67	1243	42	—	1418	5130	—	314	4906	173	—	5600
Крестьянскихъ обществъ	65297	—	—	89088	9466	38	71968	358197	—	—	267975	41257	180	295398
Городскихъ и другихъ	1020	—	—	1290	160	—	720	6795	—	—	6450	1560	—	3780
Итого	67187	—	67	91621	9668	38	74106	370122	—	314	279331	42990	180	304778
ЛОДЕЙНОПОЛЬСКІЙ.														
На земляхъ владѣльческихъ	2640	—	9	2948	291	20	3898	17010	—	45	10937	1072	75	11327
Крестьянскихъ обществъ	563737	675	—	64136	21946	794	95800	301559	2475	—	227853	108814	4131	257665
Городскихъ и другихъ	585	136	—	612	112	—	2232	2925	680	—	2556	896	—	11160
Итого	56962	811	9	67696	22349	814	101930	321494	3155	45	241346	110782	4206	280152
ВЫТЕГОРСКІЙ.														
На земляхъ владѣльческихъ	3108	—	—	3570	44	—	2064	14948	—	—	15402	2989	—	9267
Крестьянскихъ обществъ	89208	—	—	104339	1129	390	70219	397471	—	—	341952	49042	2250	279285
Городскихъ и другихъ	684	—	—	1722	4	—	72	4842	—	—	6240	362	—	279
Итого	93000	—	—	109631	1179	390	72355	417261	—	—	363594	52393	2250	288831
КАРГОПОЛЬСКІЙ														
На земляхъ владѣльческихъ	2416	—	—	4985	82	9	2044	15553	—	—	19497	5162	47	6619
Крестьянскихъ обществъ	115928	—	975	195408	6621	6755	84302	719550	—	4102	706726	354952	30274	272410
Городскихъ и другихъ	1116	—	—	1980	72	—	675	10800	—	—	12000	6440	—	3555
Итого	119460	—	975	202373	6776	6764	87021	745903	—	4102	738223	366554	30321	282584
ПУДОЖСКІЙ.														
На земляхъ владѣльческихъ	858	—	—	1098	21	12	511	5764	—	—	4400	1567	28	2568
Крестьянскихъ обществъ	51908	—	29	56290	1939	1377	41870	227646	—	135	191280	85850	4757	105284
Городскихъ и другихъ	1710	—	—	1260	8	—	1125	8550	—	—	5040	320	—	3375
Итого	54476	—	29	58648	1968	1389	43506	241960	—	135	200720	87737	4785	111227
ПОВЪНЕЦКІЙ.														
На земляхъ владѣльческихъ	265	—	—	232	—	—	367	1436	—	—	1222	397	—	1734
Крестьянскихъ обществъ	25086	132	—	23047	139	—	35809	144630	594	—	95919	54260	—	183828
Городскихъ и другихъ	180	—	—	120	1	—	2070	1080	—	—	360	936	—	10350
Итого	25531	132	—	23399	141	—	38246	147146	594	—	97501	55393	—	195912
ВСЕГО	500227	807	1090	650874	1570	9395	482677	2696559	3069	4647	2228273	764320	41742	1741631

В Ъ Д О М О С Т Ъ

№ 2.

О КОЛИЧЕСТВѢ ПЛОЩАДИ СѢНОКОСОВЪ И СОБРАННАГО СѢНА

ВЪ ОЛОНЕЦКОЙ ГУБЕРНІИ

за 1912 годъ.

У Ъ З Д Ы.	Съ заливныхъ.		Съ незаливныхъ.		В с е г о.	
	Десятинъ.	Пудовъ.	Десятинъ.	Пудовъ.	Десятинъ.	Пудовъ.
Петрозаводскій .	2785	268994	48212	5306524	50997	5575518
Олонецкій . . .	1314	88022	17294	1633943	18608	1721965
Лодейнопольскій	2275	250320	20934	1743796	23209	1994116
Вытегорскій . .	7039	645807	33882	2372410	40921	3018217
Каргопольскій .	7057	1011181	79376	7742251	86433	8753432
Пудожскій . . .	5592	454836	29525	1799424	35117	2254260
Повънецкій . .	7782	556656	18995	1048573	26777	1605229
И т о г о .	33844	3275816	248218	21646921	282062	24922737

ВѢДОМОСТЬ

№ 3.

о сборѣ льна и конопля

въ Олонецкой губерніи

за 1912 годъ.

У ъ з д ы .	Л е н ъ .			К о н о п л я .		
	Посѣвн. площад. въ десят.	Сѣмени.	Волокна.	Посѣвн. площад. въ десят.	Сѣмени.	Волокна.
Петрозаводскій .	187	3034	2991	90	1620	2160
Олонецкій	281	3737	6519	122	3941	2745
Лодейнопольскій	316	3041	6961	74	930	608
Вытегорскій . . .	309	5594	5394	7	112	106
Каргопольскій .	484	9148	5421	173	4792	2682
Пудожскій	328	2824	3428	60	264	750
Повѣнецкій . . .	75	915	563	63	775	473
Итого . (въ губерніи).	1980	28293	31277	589	12434	9524

ВѢДОМОСТЬ
О СКОТОВОДСТВѢ
въ Олонецкой губерніи

№ 4.

за 1900 годъ.

НАИМЕНОВАНИЕ СКОТА.	Петроза- вотскъ.	Уѣздъ.	Олонецъ.	Уѣздъ.	Лодейное Поле.	Уѣздъ.	Вытегра.	Уѣздъ.	Каргополь.	Уѣздъ.	Пудожъ.	Уѣздъ.	Повѣнецъ.	Уѣздъ.	Итого въ городахъ.	Итого въ уѣздахъ.	Всего въ губерніи.
Лошадей	621	14723	165	9348	168	94	191	11895	127	18753	294	8457	120	5584	1686	78180	79866
Рогатаго скота	1583	30507	230	26904	234	288	279	20675	168	35407	480	16520	250	9463	3224	168297	171521
Овецъ простыхъ	213	17907	55	15122	—	90	9	21230	—	35275	210	11857	10	8640	497	118570	119067
Свиней	128	542	92	2234	12	4	14	138	23	233	20	86	30	62	319	3789	4108
Козъ	31	—	—	2	—	—	2	—	6	4	1	—	—	—	40	6	46
Итого	2576	63679	542	53610	414	477	95	53938	324	89672	1005	26420	410	23749	5766	368842	374608

ВЪДОМОСТЬ

№ 5

о продовольственныхъ средствахъ по Олонецкой губернии

къ 1 января 1913 года.

Наименованіе капиталовъ.	Къ 1 января 1913 года осталосьъ.				ВСЕГО.
	Н а л и ц о.		В ъ с с у д а х ъ.		
	Денегъ.	Хлѣба на сумму.	Деньгами.	Хлѣбомъ на сумму.	
Р у б л и и к о п ѣ й к и.					
I. Губернскій продовольств.	87937—99	—	258660—53	—	346598—53
Образованный по закону 11 іюля 1838 г.	146675—4	31225—33	37841—39	43920—78	259662—53
Итого	234613—3	31225—33	296501—92	43920—78	606261
II. Губернскаго земства . .	34392—78	—	—	—	34392—78
III. Уѣздныхъ земствъ:					
Петрозаводскаго	8722	—	2200	—	10922
Олонецкаго	2434	—	41	—	2475
Вытегорскаго	1462	—	234	—	1696
Каргопольскаго	15393	982	13224	—	29599
Пудожскаго	265	—	41181	—	41446
Пудожскаго	406	2877	—	1223	4506
Перечислено на обороты сел.-хоз. складовъ	—	—	16706	—	16706
Повѣнецкаго	686	130606	—	—	11292
Итого	29368	134465	73586	1223	238642
IV. Сословныхъ учреждений.					
М ѣ щ а н з:					
Петрозаводска	2910—75	—	—	—	2910—75
Олонца	5291—58	—	—	—	5291—58

Наименованіе капиталовъ.	Къ 1 января 1913 года осталосьъ.				ВСЕГО.
	Н а л и ц о.		В ъ с с у д а х ъ.		
	Денегъ.	Хлѣба на сумму.	Деньгами.	Хлѣбомъ на сумму.	
Р у б л и и к о п ѣ й к и.					
Лодейнаго-поля	457—96	—	—	—	457—96
Вытегры	1147—87	—	—	—	1147—87
Каргополя	741—51	—	—	—	741—51
Пудожа	256—79	—	127—90	—	384—69
Повѣнца	528—99	—	—	—	528—99
Итого	11335—45	—	127—90	—	11463—35
Всесословнаго продовольственнаго капитала по гор. Каргополю	1305—11	827—81	—	—	2132—92
V. Крестьянъ.					
Петрозаводскій	56156—14	—	—	—	56156 р. 14 к.
Олонецкій	36715—74	—	—	—	36715 р. 74 к.
Лодейнопольскій	40777—50	—	539—7	—	41316 р. 57 к.
Вытегорскій	110532—68	3707 п. 33 ф.	4121—88	28138 п. 18 ф.	114654 р. 56 к.
Каргопольскій	11900—9	78411 п. 33 ф.	14931—65	60830 п. 30 ф.	26831 р. 74 к.
Пудожскій	56965—15	3694 п. 8 ф.	11295—10	9827 п. 35 ф.	68260 р. 25 к.
Повѣнецкій	22806—94	—	916—37	—	23723 р. 31 к.
Итого	335854—24	85813 п. 34 ф.	31804—7	98797 п. 93 ф.	367658 р. 31 к.
					184610 п. 37 ф.

ВѢДОСТЬ

О состояніи и движеніи долговъ въ губерніи продовольственный капиталъ и продовольственный капиталъ, образованный по закону 11 іюня 1838 года

за 1912 г.

Наименованіе уѣздовъ.	Состояло долговъ къ 1 января 1912 года въ:						Выдано новыхъ ссудъ и начислено увеличеніе долга въ 1912 г. въ:						Осталось долговъ къ 1 января 1913 года въ:										
	Губернскій продовольст. капиталъ.		Продовольст. капиталъ 1838 года.		Обществен. продовольст. капиталъ.		Губернскій продовольст. капиталъ.		Продовольст. капиталъ 1838 года.		Обществен. продовольст. капиталъ.		Губернскій продовольст. капиталъ.		Продовольст. капиталъ 1838 года.		Обществен. продовольст. капиталъ.						
	Р у б л и и к о п ѣ й к и.												Р у б л и и к о п ѣ й к и.										
Петрозав.	13638	88 1/2	11990	33 1/2	—	—	15	82	*) 399	79 1/2	—	—	—	—	9559	32	9856	33	—	—			
			1373	76					312	—							1298	45					
Олонецк.	17599	56	1879	85	—	—	—	—	—	—	—	—	—	—	—	—	15340	33 1/2	1718	73	—	—	
Лод.-пол.	16688	7 1/2	999	33	647	42	165	10	—	—	—	—	—	—	—	—	10976	20 1/2	944	53	539	7	
Вытегор.	53983	45 1/2	4643	23 1/2	7778	66	135	—	—	—	—	—	—	—	—	—	45291	66	3980	15	4121	88	
Каргол. .	80871	54 1/2	3083	59 1/2	3419	53	912	10	—	—	19990	—	—	—	—	—	47868	83	2536	40	14931	65 1/2	
Пудожск.	77860	66	1430	71 1/2	11626	18	—	37	12	54 1/2	—	—	—	—	—	—	69467	90	1432	87	11295	10	
			451	63														451	63				
Повѣнецк.	70111	47	22384	19	958	56	5	87 1/2	—	—	—	—	—	—	—	—	60156	28 1/2	17342	50	916	37	
			36400	—					43600	—								42170	70				
Всего .	330753	65	46411	25	24430	35	1234	26 1/2	412	34	19990	—	—	—	—	—	258660	53 1/2	37841	51	31804	7 1/2	

Примѣчаніе: Знаменатель означаетъ долги за проданный въ кредитъ хлѣбъ и безопасныхъ складовъ, а остальныя цифры—денежные долги.

Наименованіе заведеній и промысловъ.	Г. Петро- заводскъ.	Петроза- водскій уѣздъ.	Г. Оло- нецъ.	Олонецкій уѣздъ.	Г. Лелей- польскій уѣздъ.	Г. Вы- тегра.	Вытегор- скій уѣздъ.	Г. Карго- поль.	Карго- польскій уѣздъ.	Г. Пудожъ	Пудожскій уѣздъ.	Г. По- вѣнецъ.	Повѣнец- кій уѣздъ.	Всего въ губерніи.	
														По го- родамъ.	По уѣздамъ
Промышленныя предпріятія.															
<i>А. Ремесленныя заведенія:</i>															
1 Слесарныя мастерскія	1	—	1	—	—	2	—	—	—	—	—	—	—	4	—
2 Сапожныя	1	—	—	—	—	—	—	—	—	—	—	—	—	1	—
3 Портняжныя	4	—	—	—	—	3	—	—	—	—	—	1	—	8	—
4 Кузницы	1	—	—	—	—	—	—	—	—	—	—	—	—	1	—
5 Типографіи	2	—	—	—	—	1	—	—	—	—	—	—	—	3	—
6 Вѣличьи мастерскія	—	—	—	—	—	—	—	—	—	—	—	—	—	4	3
7 Пекарни	5	5	—	—	6	4	2	3	7	3	1	3	2	18	23
8 Красильни	—	—	—	10	—	—	—	2	—	—	—	—	—	2	10
<i>Б. Заводы и фабрики:</i>															
1 Лѣсопильныя	2	2	—	—	1	2	3	—	1	—	2	1	2	5	11
2 Пивоваренныя	1	—	—	—	—	—	—	1	—	—	—	—	—	2	9
3 Кожевенныя	—	2	—	6	—	2	1	—	—	—	—	—	—	2	—
4 По выдѣлкѣ ягодныхъ эстрактовъ	—	—	—	—	—	—	—	1	—	—	—	—	—	1	—
5 Красочныя	—	—	—	—	—	—	1	—	—	—	—	—	—	—	3
6 Картонныя фабрики	—	—	—	1	—	—	2	—	—	—	—	—	—	—	—
7 Спичечныя	1	—	—	—	—	—	—	—	—	—	—	—	—	1	—
8 Мыловаренныя заводы	—	—	—	—	—	—	—	—	—	—	—	—	—	—	—
9 Кирпичныя фабрики	2	—	—	—	—	—	1	—	—	—	—	—	—	2	1
<i>В. Разныя торгов. и промысл. предпріятія:</i>															
1 Лѣсныя заготовки	—	91	—	49	91	—	111	—	24	—	44	—	16	—	426
2 Мукомольныя мельницы	1	—	—	5	—	1	1	—	—	—	—	—	—	2	6
3 Пароходныя конторы	1	—	—	—	2	—	1	—	—	—	—	—	—	1	3
4 Конторы по завѣдыванію торговыми и про- мышленными предпріятіями	—	—	—	—	—	—	1	—	—	—	—	—	—	—	1
5 Добыча глины	—	—	—	—	—	—	2	—	—	—	—	—	—	—	2
6 Добыча охры	—	—	—	—	—	—	—	—	—	—	—	—	—	—	—
7 Паровыя суда	9	—	—	—	—	—	3	—	—	—	—	2	—	11	3
8 Желѣзо-ковательныя заводы	—	—	—	1	—	—	—	—	—	—	—	—	—	—	1
9 Чугунно-плавильныя заводы	—	—	—	—	—	—	—	—	—	—	—	—	1	—	1
Всего	195	368	33	244	195	129	455	76	383	21	191	36	157	509	2149

ВѢДОСТЬ

о числѣ выданныхъ торговыхъ и промышленныхъ документовъ по городамъ и уѣздамъ въ Олонецкой губернии

за 1906

Наименованіе промысловыхъ свидѣтельствъ.	г. Петрозаводскъ.		Петрозаводскій у.		г. Олонецъ.		Олонецкій уѣздъ.		г. Лод. поле.		Лод. нонскій уѣздъ.	Вытегорскій уѣздъ.	г. Каргополь.		Каргопольскій у.		г. Пудожъ.		Пудожскій уѣздъ.		г. Повѣнецъ.		Повѣнецкій уѣздъ.		Итого.									
																															Всего.			
	Год.	Пол.	Год.	Пол.	Год.	Пол.	Год.	Пол.	Год.	Пол.			Год.	Пол.	Пол.	Год.	Пол.	Год.	Пол.	Год.	Пол.	Год.	Пол.	Год.	Пол.	Год.	Пол.	Год.	Пол.	Год.	Пол.	Год.	Пол.	
1. Для торговыхъ предприятий.																																		
<i>1 разряда.</i>																																		
1) на торговья заведенія	—	—	1	—	—	—	—	—	1	—	—	—	—	—	—	—	—	—	—	—	—	—	—	—	—	2	—	1	—	3	—			
2) на складочныя помѣщенія	—	—	—	—	—	—	—	—	3	—	—	—	—	—	—	—	—	—	—	—	—	—	—	—	—	6	—	—	—	6	—			
<i>2 разряда.</i>																																		
1) на торговья заведенія	55	2	37	2	12	—	38	2	8	—	67	9	46	5	18	—	47	7	5	—	26	2	9	—	31	—	146	2	292	19	438	21		
2) на складочныя помѣщенія	3	—	4	—	4	—	10	—	6	—	9	2	7	—	15	—	5	—	8	—	3	—	14	—	6	—	72	—	44	—	116	—		
<i>3 разряда.</i>																																		
1) на торговья заведенія	104	5	219	28	9	1	144	8	10	—	200	3	192	13	25	—	185	16	8	—	102	9	19	—	144	12	238	6	1186	91	1424	97		
2) на складочныя помѣщенія	—	—	3	—	—	—	—	—	—	—	1	—	1	—	—	—	—	—	—	—	—	—	—	—	1	1	—	—	6	1	6	1		
<i>4 разряда.</i>																																		
На торговья заведенія	26	9	72	2	10	—	36	4	—	—	64	1	100	6	22	—	199	26	4	—	49	—	1	—	77	2	74	9	597	47	671	56		
<i>5 разряда.</i>																																		
1) на развозный торгъ	—	—	15	9	—	—	17	1	—	—	23	—	11	—	—	—	15	7	—	—	6	1	—	—	10	5	—	—	97	25	97	25		
2) на разносный торгъ	—	—	19	2	—	—	8	2	—	—	19	—	8	9	—	—	22	16	—	—	1	4	—	—	12	3	—	—	89	37	89	37		
II. Для промышленныхъ предприятий.																																		
III разряда	—	—	1	—	—	—	—	—	—	—	1	—	—	—	—	—	3	—	—	—	—	—	—	—	—	—	—	—	5	—	5	—		
IV	2	—	6	—	—	—	5	—	—	—	2	1	5	—	—	—	14	1	—	—	14	—	—	—	15	2	3	—	61	3	64	3		
V	4	—	37	7	—	—	23	—	—	—	24	1	22	1	4	—	22	—	—	—	9	—	—	—	20	2	9	—	157	11	166	11		
VI	4	—	47	15	—	—	42	10	—	—	63	—	51	12	3	—	14	2	—	—	34	2	1	—	18	6	8	—	269	50	277	50		
VII	7	—	43	2	—	—	17	3	—	—	20	2	3	—	1	—	—	—	2	—	20	5	—	—	7	—	12	—	110	10	122	10		
VIII	9	—	31	1	1	—	20	—	—	—	23	1	10	1	3	—	11	2	1	—	1	—	4	—	8	—	29	—	104	5	133	5		
III. Для паровыхъ судовъ																																		
	11	—	3	—	—	—	4	—	—	—	53	—	30	—	—	—	2	—	—	—	1	—	2	—	—	—	13	—	93	—	106	—		
IV. Для личныхъ промысловыхъ занятій.																																		
<i>IV разряда.</i>																																		
Для инспекторовъ, агентовъ и прочихъ торговыхъ посредниковъ	—	—	—	—	—	—	—	—	1	—	—	—	—	—	—	—	—	—	—	—	—	—	—	—	—	—	—	3	—	—	3	—		
<i>V разряда.</i>																																		
Для приказчиковъ 1 класса	39	—	95	25	4	—	48	9	4	—	93	5	89	9	12	—	54	11	3	—	55	4	1	—	55	9	88	—	489	70	577	70		
<i>VII разряда.</i>																																		
Для приказчиковъ 2 класса	59	—	42	2	5	—	26	—	11	—	26	50	57	2	50	—	12	3	10	—	9	1	5	—	8	6	190	—	180	17	370	17		
V. Сословныя купеческія свидѣтельства.																																		
1 гильдіи	—	—	—	—	—	—	—	—	—	—	—	—	—	—	—	—	—	—	—	—	—	—	—	—	—	—	—	—	—	—	—	2	—	
2 гильдіи	8	—	—	—	2	—	—	—	2	—	—	—	—	—	7	—	—	—	—	—	—	—	—	—	—	—	—	—	—	—	—	—	38	—
Итого	331	16	675	95	47	1	438	39	46	—	688	41	632	58	160	—	605	91	50	—	330	28	58	—	412	48	933	17	3780	386	4713	403		

ВѢДОМОСТЬ

о фабрикахъ и заводахъ (производствомъ свыше 1000 рублей).
въ Олонской губерніи

за 1907 г.

Родъ фабрикъ и заводовъ.	Г. Петрозаводскъ.		Петрозаводскій уѣздъ.		Олонекій уѣздъ.		Лодейнопольскій уз.		Г. Вытегра.		Г. Каргополь.		Каргопольскій уѣздъ.		Пудожскій уѣздъ.		Г. Повенецъ.		Повенецкій уѣздъ.		Всего по губерніи.													
	Число.	Сумма произв. дительн. Руб.	Число раб. бочихъ.	Число.	Сумма произв. дительн. Руб.	Число раб. бочихъ.	Число.	Сумма произв. дительн. Руб.	Число раб. бочихъ.	Число.	Сумма произв. дительн. Руб.	Число раб. бочихъ.	Число.	Сумма произв. дительн. Руб.	Число раб. бочихъ.	Число.	Сумма произв. дительн. Руб.	Число раб. бочихъ.	Число.	Сумма произв. дительн. Руб.	Число раб. бочихъ.	Число.	Сумма произв. дительн. Руб.	Число раб. бочихъ.										
А. Назенные заводы:																																		
Снарядо-литейный	1	1462184	1096	—	—	—	—	—	—	—	—	—	—	—	—	—	—	—	—	—	—	—	1	1462184	1096									
Восково-свѣчной В. П. И.	1	57091	4	—	—	—	—	—	—	—	—	—	—	—	—	—	—	—	—	—	—	—	1	57091	4									
Чугунно-плавильный	—	—	—	—	—	—	—	—	—	—	—	—	—	—	—	—	—	—	—	—	—	—	—	—	—									
Б. Частные заводы:																																		
<i>I. Обдѣлыв. растит. продукты.</i>																																		
Лѣсопильные	1	30000	22	3	750000	410	—	—	—	—	—	—	—	—	—	—	—	—	—	—	—	—	—	—										
Древесно-массные (картон).	—	—	—	—	—	—	1	45000	50	—	—	—	—	—	—	—	—	—	—	—	—	—	—	—										
Мукомольные	1	2000	2	—	—	—	1	2500	3	—	—	—	—	—	—	—	—	—	—	—	—	—	—	—										
Пивоваренные	1	30000	23	—	—	—	—	—	—	—	—	—	—	—	—	—	—	—	—	—	—	—	—	—										
Заводъ для выдѣл. ягод. экст.	—	—	—	—	—	—	—	—	—	—	—	—	—	—	—	—	—	—	—	—	—	—	—	—										
Пекарни	—	—	—	—	—	—	—	—	—	—	—	—	—	—	—	—	—	—	—	—	—	—	—	—										
<i>II. Обдѣлыв. животн. продукты:</i>																																		
Мѣховые (бѣличьи)	—	—	—	—	—	—	—	—	—	—	—	—	—	—	—	—	—	—	—	—	—	—	—	—										
Кожевенные	1	1600	3	1	3000	2	1	2000	2	—	—	—	—	—	—	—	—	—	—	—	—	—	—	—										
<i>III. Обдѣлыв. ископаем. продукты:</i>																																		
Чугунно-плавильные	—	—	—	—	—	—	—	—	—	—	—	—	—	—	—	—	—	—	—	—	—	—	—	—										
Красочные (охра)	—	—	—	—	—	—	—	—	—	—	—	—	—	—	—	—	—	—	—	—	—	—	—	—										
Мѣловые	—	—	—	—	—	—	—	—	—	—	—	—	—	—	—	—	—	—	—	—	—	—	—	—										
Кирпичные	2	18000	27	—	—	—	—	—	—	—	—	—	—	—	—	—	—	—	—	—	—	—	—	—										
Желѣзо-ковательные	—	—	—	—	—	—	1	1950	10	—	—	—	—	—	—	—	—	—	—	—	—	—	—	—										
<i>IV. Смѣшанныхъ производствъ:</i>																																		
Спичечная фабр. «Огонекъ».	1	23000	30	—	—	—	—	—	—	—	—	—	—	—	—	—	—	—	—	—	—	—	—	—										
Пароходный ремонт. мастер.	—	—	—	2	35822	62	—	—	—	—	—	—	—	—	—	—	—	—	—	—	—	—	—	—										
Красильни	—	—	—	—	—	—	—	—	—	—	—	—	—	—	—	—	—	—	—	—	—	—	—	—										
Итого	9	1623875	1207	6	788822	474	4	51450	65	2	99561	150	3	255000	1700	382	9	135000	187	13	180800	136	1	150000	70	1	9000	4	3	97000	105	59	4838508	2953

ВѢДОМОСТЬ

о движеніи населенія Олонецкой губерніи

за 1910ъ.

ГОРОДА И УѢЗДЫ.	число браковъ.	Ч И С Л О Д И В Ш И Х С Я.									Число умершихъ.			Прибыль и убыль.
		Законно-рожденныхъ			Въбрачныхъ.			В С Е Г О.			М. п.	Ж. п.	Об. п.	
		М. п.	Ж. п.	Об. п.	М. п.	Ж. п.	Об. п.	М. п.	Ж. п.	Об. п.				
Г. Петрозаводскъ	134	336	308	64	17	13	30	353	321	674	340	272	612	+ 62
Уѣздъ	687	1851	1820	367	17	12	29	1868	1832	3700	1403	1288	2691	+ 1009
Г. Олонецъ	21	58	52	11	3	2	5	61	54	115	50	33	83	+ 32
Уѣздъ	399	1087	956	204	10	17	27	1097	973	2070	782	702	1484	+ 586
Г. Лодейное поле	10	16	20	3	1	1	2	17	21	38	9	8	17	+ 21
Уѣздъ	491	1397	1268	266	13	14	27	1410	1282	2692	980	837	1817	+ 875
Г. Вытегра	41	101	98	19	6	6	12	107	104	211	95	56	151	+ 60
Уѣздъ	592	1470	1400	287	14	23	37	1484	1423	2907	1040	970	2010	+ 897
Г. Каргополь	14	30	34	6	2	4	6	32	38	70	49	39	88	— 18
Уѣздъ	923	2324	2292	461	37	21	58	2361	2313	4674	1975	1937	3912	+ 762
Г. Пудожъ	16	35	28	6	4	1	5	39	29	68	47	35	82	— 14
Уѣздъ	325	938	892	188	6	8	14	944	900	1844	768	716	1484	+ 360
П. Повѣнецъ	12	30	27	5	1	3	4	31	30	61	34	21	55	+ 6
Уѣздъ	224	783	748	153	13	10	23	796	758	1554	524	489	1013	+ 541
Итого въ городахъ	248	606	567	117	34	30	64	640	597	1237	624	464	1088	+ 149
уѣздахъ	3641	9850	9376	1922	110	105	215	9960	9481	19441	7472	6939	14411	+ 5030
Всего по губерніи *)	3889	10456	9943	2039	144	135	279	10600	10078	20678	8096	7403	15499	+ 5179

*) Кромѣ того иновѣрческаго исповѣданія: родилось 47, умерло 73 обою пола браковъ заключено по всей губерніи 5.

ВѢДОСТЬ

о числѣ жителей по сословіямъ въ Олонецкой губерніи

за 1906 г.

Наименованіе сословій.	Мужчинъ и женщинъ.											Мужчинъ и женщинъ.											Итого въ уездахъ.	Итого въ городахъ.	Всего въ губерніи.								
	Губернскій г. Петрозаводскъ.	Уездъ Петрозаводскій	Уездный г. Олоонецъ.	Уездъ Олоонецкій.	Уездный г. Лейное-поле.	Уездъ Лейнопольскій.	Уездъ Вытегорскій.	Уездный г. Каргополь.	Уездъ Каргопольскій.	Уездный г. Пудожъ.	Уездъ Пудожскій.	Уездный г. Повенецъ.	Уездъ Повенецкій.	Итого въ уездахъ.	Итого въ городахъ.	Всего въ губерніи.																	
I. Дворянъ.																																	
Потомственныхъ	62	39	4	5	22	23	4	5	30	22	581	44	42	39	54	68	5	6	24	20	2	1	9	13	8	9	251	224	646	674	897	898	
Личныхъ	180	165	4	2	48	54	6	9	77	82	8	192	6	7	53	61	4	8	55	51	—	—	18	19	11	12	514	564	39	43	553	607	
II. Духовенства.																																	
Православнаго бѣлаго	386	355	354	392	20	31	166	167	8	9	219	42	270	281	51	59	294	337	10	16	135	149	5	9	142	144	517	521	1580	1781	2097	2302	
Монашествующаго	9	—	50	69	—	—	220	3	—	—	—	—	—	—	—	—	22	163	—	—	8	—	—	—	—	9	—	300	235	309	235		
Единоувѣрскаго	1	—	—	—	—	—	—	—	—	—	—	—	9	5	—	—	10	15	—	—	—	—	—	—	8	16	1	—	27	36	28	36	
III. Городскихъ сословій.																																	
Потомственныхъ почетныхъ гражданъ	25	45	—	—	2	3	3	5	8	9	10	40	22	26	43	55	8	2	3	4	—	—	—	—	8	12	126	156	51	59	177	215	
Личныхъ почетныхъ гражданъ	40	47	—	—	21	30	8	8	4	6	13	148	16	18	27	19	3	2	17	14	22	26	—	—	20	18	232	264	82	85	314	349	
Купцовъ	26	24	—	—	12	14	1	1	1	2	1	17	3	3	22	26	—	—	5	16	—	—	5	6	—	—	84	105	5	4	89	109	
Мѣщанъ	4321	5855	12	15	659	756	72	85	537	610	118	490	218	229	472	538	20	20	812	884	4	5	308	382	12	11	8395	10515	456	507	8851	11022	
Отставныхъ мастер. казен. заводовъ	—	—	157	168	—	—	13	17	—	—	1	—	—	—	—	—	1	—	—	—	—	—	—	—	—	—	—	172	185	172	185		
IV. Сельскихъ сословій.																																	
Крестьянъ государственныхъ	2840	3210	32889	36472	93	102	20443	20809	113	77	19148	20	639	19637	22154	418	401	41416	46075	32	40	18598	20023	300	350	14268	16049	4198	4819	166389	182307	170587	187126
Бывшихъ удѣльныхъ	—	—	—	—	—	—	—	—	—	—	—	—	—	2181	2237	—	—	—	—	—	—	—	—	—	—	—	—	—	2181	2237	2181	2237	
Бывшихъ помѣщичьихъ	—	—	141	148	—	—	—	—	5	7	4243	—	—	2870	3375	—	—	27	33	—	—	—	—	—	—	5	7	7284	8192	7286	8199		
Крестьянъ собственниковъ	—	—	4111	4356	—	—	750	624	—	—	516	—	—	1663	1885	6	12	703	287	—	—	170	172	—	—	1012	236	6	12	8925	8100	8931	8112
Обѣльныхъ вотчинниковъ	—	—	101	114	—	—	—	—	—	—	—	—	—	197	186	—	—	—	—	—	—	—	—	—	—	24	24	—	—	322	324	322	324
V. Военныхъ.																																	
Служащихъ	225	—	38	—	10	12	30	—	106	—	—	—	—	—	103	9	10	2	64	—	—	—	58	—	5	—	656	21	83	2	739	23	
Запасныхъ	241	—	1295	412	28	34	1011	212	36	—	1312	—	1593	—	42	64	2028	904	28	—	847	—	21	5	670	—	505	103	8756	1528	9261	1631	
Отставныхъ	—	—	931	586	3	—	17	18	—	—	466	—	530	—	64	61	902	84	7	—	278	—	5	7	203	100	119	68	3327	788	3446	856	
VI. Иностраныхъ подданныхъ																																	
Итого	11	15	—	—	—	—	4	3	—	—	5	2	3	—	2	1	1	1	2	—	1	—	—	—	—	—	18	18	14	11	32	29	
VII. Иновѣрцевъ.																																	
Финляндцевъ	170	210	277	300	12	16	233	214	9	13	135	109	92	96	—	—	—	—	4	8	11	14	6	8	31	27	305	360	779	769	1084	1129	
Прочихъ	—	—	2	1	27	42	40	33	19	11	36	94	6	4	16	11	—	—	—	—	—	—	5	3	3	—	173	161	87	81	260	242	
VIII. Лицъ, не принадлежащихъ къ вышеозначеннымъ разрядамъ																																	
Итого	—	—	13	18	9	12	62	49	4	2	22	167	43	44	14	19	34	32	3	1	6	—	2	—	71	77	240	201	251	266	491	467	
Итого	8544	9965	40379	43058	966	1129	23073	22262	957	850	26834	2924	29401	30589	1387	1399	45488	47971	1066	1054	20082	20390	742	798	16496	16735	16354	18119	201753	208214	218107	226333	

ВѢДОСТЬ
о числѣ жителей по вѣроисповѣданіямъ въ Олонецкой губерніи.

за 1867

Какихъ вѣроисповѣданій.	Губернскій городъ Петрозавод.		Его уѣздъ.		Уѣздный городъ Олонецъ.		Его уѣздъ.		Уѣздный городъ Лодейное-поле.		Его уѣздъ.		Уѣздный городъ Вытегра.		Его городъ Каргополь.	Его уѣздъ.		Уѣздный городъ Пудожъ.		Его уѣздъ.		Уѣздный городъ Повенецъ.		Его уѣздъ.		Итого въ городахъ.		Итого въ уѣздахъ.		Всего въ губерніи.			
	м.	ж.	м.	ж.	м.	ж.	м.	ж.	м.	ж.	м.	ж.	м.	ж.		ж.	м.	ж.	м.	ж.	м.	ж.	м.	ж.	м.	ж.	м.	ж.	м.	ж.	м.	ж.	
1. Православнаго.	8241	9608	40040	42516	924	1071	22300	21930	910	807	26512	26343	2477	2743	28371	1388	45001	46970	1057	1052	19994	20206	729	784	15842	16092	15709	17453	199060	204631	214769	222085	
2. Единовѣрцевъ.	—	—	5	8	—	—	—	—	—	—	65	80	—	—	311	—	5	12	—	—	—	—	—	—	552	567	—	—	938	991	938	991	
3. Раскольниковъ.	3	—	121	243	—	—	14	16	—	—	95	141	—	—	73	—	482	989	—	—	62	167	—	3	35	46	3	3	882	1722	885	1722	
4. Римско-Католическаго.	60	53	14	17	13	16	2	2	16	13	6	1	16	11	11	6	—	—	2	1	2	—	2	2	2	—	116	102	37	24	153	126	
5. Лютеранскаго.	115	120	198	272	12	18	237	255	12	9	104	87	104	103	95	2	—	—	3	1	11	14	6	6	39	26	256	259	684	750	940	1009	
6. Караимскаго.	—	—	—	—	—	—	—	—	—	—	—	—	—	—	—	—	—	—	—	—	—	—	—	—	—	—	—	—	—	—	—	—	
7. Еврейскаго.	125	184	1	—	5	8	—	—	6	2	34	33	86	61	—	3	2	—	—	—	—	1	—	3	3	—	1	228	260	36	34	264	294
8. Магометанскаго.	—	—	—	2	12	16	20	9	13	19	18	24	9	6	40	2	1	—	—	4	—	12	—	2	—	26	3	42	43	116	62	158	106
Итого	8544	9965	40379	43058	966	1129	23073	22262	957	850	26834	27209	2692	2924	29401	1399	45433	47971	1066	1054	20032	20390	742	798	16496	16735	16351	18119	201753	208214	218107	226333	

ВЪДОСТЪ О НАСИЛЬСТВЕННЫХЪ И СЛУЧАЙНЫХЪ ЖЕРТВАХЪ ВЪ ОЛОНЕЦКОЙ ГУБЕРНІИ

за 1900

Города и уѣзды.	Лица, умершія насильственнымъ и случайнымъ образомъ														Жертвы случайной смерти.										Всего умерло отъ насилія и случайностей.									
	Число случаевъ смертоубійствъ.			Жертвы смертоуб.			Самоубійцы.	Скоропостижно-умершіе.																										
	Дѣтоубійство новорожден.	Смертоубійство.	Итого.	Дѣтоубійство.	Смертоубійств.	Итого.		Отъ бо-лѣзней.	Отъ пьянства.	Отъ исизвъ-стныхъ при-чинъ	Итого.	Жертвы гѣла.	Задавлено и упало съ высоты.	Сгорѣло и убито на пожарахъ.	Умерло отъ угара.	Замерзло.	Утонуло.	Укушено до смерти звѣрями.	Умерло отъ друг. слу-чайностей.	Убито гро-момъ.	Итого.													
							м.														ж.	м.	ж.	м.	ж.	м.	ж.	м.	ж.	м.	ж.	м.	ж.	м.
Г. Негрозаводскъ	—	1	1	—	1	1	—	4	—	14	7	—	—	—	—	—	—	—	—	1	—	—	—	—	—	—	—	—	—	1	1	20	8	
Уѣздъ . . .	1	3	4	—	1	3	—	3	1	1	—	12	1	2	—	—	—	—	—	15	3	—	—	2	1	—	—	1	22	7	40	9		
Г. Олонецъ . . .	—	1	1	—	1	1	—	—	—	—	1	1	—	—	—	—	—	—	—	8	4	—	—	1	—	1	1	10	5	12	6			
Уѣздъ . . .	—	5	5	—	4	1	4	1	—	15	2	3	—	—	—	—	—	—	—	1	1	1	—	6	2	1	—	—	13	2	35	6		
Г. Лодейное-поле	—	—	—	—	—	—	—	—	—	1	3	—	—	—	—	—	—	—	—	—	—	—	—	—	—	—	—	—	—	—	3	1		
Уѣздъ . . .	1	6	7	—	4	1	5	2	2	15	1	1	—	—	—	—	—	—	—	1	—	—	—	1	—	—	—	11	2	34	5			
Г. Вытегра . . .	—	1	1	—	1	1	—	2	—	6	1	—	—	—	—	—	—	—	—	1	—	—	—	—	—	—	—	2	1	11	2			
Уѣздъ . . .	—	2	2	—	2	2	—	2	—	21	4	2	—	—	—	—	—	—	—	3	—	—	—	11	1	—	—	17	1	45	5			
Г. Каргополь . .	—	1	1	—	1	1	—	2	1	—	—	—	—	—	—	—	—	—	—	—	—	—	—	—	—	—	—	—	—	3	1			
Уѣздъ . . .	2	12	14	1	1	11	3	11	3	3	—	19	2	3	—	—	—	—	—	2	5	—	2	—	20	2	—	4	—	28	7	65	12	
Г. Пудожь . . .	—	—	—	—	—	—	—	—	—	1	—	—	—	—	—	—	—	—	—	—	1	1	—	—	—	—	—	3	—	5	2	7	2	
Уѣздъ . . .	—	—	—	—	—	—	—	—	—	2	1	11	2	1	—	—	—	—	—	1	—	—	—	1	—	14	2	—	1	2	17	7	31	10
Г. Повѣнецъ . .	—	—	—	—	—	—	—	—	—	—	—	—	—	—	—	—	—	—	—	—	—	—	—	—	—	—	—	—	—	1	—	3	—	
Уѣздъ . . .	—	—	—	—	—	—	—	—	—	2	—	6	—	2	—	—	—	—	—	—	—	—	—	—	—	—	—	—	—	1	—	3	—	
Итого въ городахъ	—	4	4	—	4	4	—	9	2	24	9	3	—	—	—	—	—	—	—	11	5	—	—	3	1	4	1	19	9	59	20			
уѣздахъ	4	28	32	1	2	24	5	25	7	12	1	99	12	14	—	—	—	—	—	75	10	—	—	18	3	2	3	121	27	273	48			
Всего по губерніи	4	32	36	1	2	28	5	29	7	21	3	123	21	17	—	—	—	—	—	86	15	—	—	21	4	6	4	140	36	332	68			

ВЪДМОСТЬ

о поступленіи сборовъ Олонецкой губерніи

за 1912 годъ.

№ 14.

РОДЫ ПОДАТЕЙ.	Слѣдовало поступить.				Вновь причислено.				Исключено.				Взыскано.				Осталось къ 1 января 1913 г.					
	Недоимокъ.		Оклада.		Недоимокъ.		Оклада.		Недоимокъ.		Оклада.		Недоимокъ.		Оклада.		В С Е Г О.					
	Руб.	Коп.	Руб.	К.	Руб.	К.	Руб.	К.	Руб.	К.	Руб.	Коп.	Руб.	Коп.	Руб.	Коп.	Руб.	Коп.				
I.																						
ОКЛАДНЫЕ ПЛАТЕЖИ.																						
1. Государственный поземельный налогъ:																						
а) Съ надѣльныхъ земель сельскихъ обществъ	30188	50	—	—	—	—	14105	72	211	17	—	48	7924	32	6266	31	22053	1	7838	93	29891	94
б) Съ земель частныхъ владѣльцевъ, съ городскихъ общественныхъ управленій и Департамента Удѣловъ	695	19	—	—	—	—	2982	87	—	—	—	—	429	43	2719	1	265	76	263	86	529	62
в) Пени за неплат. въ срокъ сего налога	22	94	—	—	63	68	—	—	—	—	—	—	44	12	—	—	42	50	—	—	42	50
Итого	30906	63	—	—	63	68	17088	59	211	17	—	48	8397	87	8985	32	22361	27	8102	79	30464	6
2. Выкупныхъ платежей за земли:																						
а) Съ кр-янъ собствен. бывш. помѣщич.	395	25	—	—	—	—	314	49	—	—	—	—	161	61	200	23	233	64	114	26	347	90
б) » » » удѣльныхъ	1956	42	—	—	—	—	2510	59	—	—	—	—	1029	50	1221	78	926	92	1288	81	2215	73
в) Съ бывшихъ государст. крестьянъ	74597	32 ³ / ₄	—	—	—	—	22631	83 ¹ / ₂	12	20	—	—	9091	45	1167	71	63493	67 ³ / ₄	21464	12 ¹ / ₂	84957	80 ¹ / ₄
Итого	76948	99 ³ / ₄	—	—	—	—	25456	91 ¹ / ₂	12	20	—	—	10282	56	2589	72	64654	23 ³ / ₄	32867	19 ¹ / ₂	87521	43 ¹ / ₄
3. Съ недвижимыхъ имуществъ:																						
а) Налога	136	45	—	—	—	—	18546	45	51	50	22	92	84	95	16604	57	—	—	1918	96	1918	96
б) Пени за неплатежъ онаго	—	—	—	—	165	22	—	—	—	—	—	—	165	22	—	—	—	—	—	—	—	—
в) Штрафа за нарушеніе положенія о сѣмъ налогѣ	—	—	—	—	—	4	50	—	—	—	—	—	4	50	—	—	—	—	—	—	—	—
Итого	136	45	—	—	169	72	18546	45	51	50	22	92	254	67	16604	57	—	—	1918	96	1918	96
4. Государственного квартирнаго налога:																						
Пени за неплатежъ	84	37	—	—	1	—	5996	—	8	87	37	25	10	50	5626	—	16	—	332	75	348	75
Штрафа за нарушеніе Пол. о квартирномъ налогѣ	—	50	—	—	59	65	—	—	2	86	—	—	57	29	—	—	—	—	—	—	—	—
Итого	84	87	—	—	211	10	5996	—	1	—	—	—	210	10	5626	—	16	—	332	75	348	75
5. Земскихъ сборовъ:																						
<i>а) Губернскаго земскаго сбора:</i>																						
а) Съ торгов. документовъ	—	—	8385	7	—	—	972	49	—	—	—	—	—	—	9357	56	—	—	—	—	—	—
б) Съ недвиж. имуществъ { въ городахъ	5984	67	15461	21	—	60	—	1	7	24	31	70	3226	63	11432	88	2751	40	3996	64	6748	4
{ » уѣздахъ	243	69	1569	9	—	1	3	80	37	40	1	19	138	2	1380	50	68	28	191	20	259	48
в) Съ земель и лѣсовъ	67835	39	528300	86	11	89	41	16	15	51	121	54	32197	26	484852	74	35534	51	43367	74	78902	25
г) Съ помѣщеній заводскихъ, фабричныхъ и торгово-промышленныхъ	21792	74	39837	93	1	75	17	7	59	75	35	97	12391	75	30344	22	8942	99	9474	81	18417	80
д) Пени за неплатежъ	13798	67	—	—	2666	76	—	—	04	47	—	—	11693	83	—	—	3967	13	—	—	3967	13
Итого	109655	16	593554	16	2681	1	1034	53	24	37	190	40	59647	49	537367	90	51264	31	57030	39	108294	70

РОДЫ ПОДАТЕЙ.	Слѣдовало поступить.				Вновь причислено.				Исключено.		Взыскано.				Осталось къ 1 января 1913 г.															
	Недоимокъ.		Оклада.		Недоимокъ.		Оклада.		Недоимокъ.	Оклада.	Недоимокъ.		Оклада.		В С Е Г О.															
	Руб.	Коп.	Руб.	К.	Руб.	К.	Руб.	Коп.	Руб.	К.	Руб.	Коп.	Руб.	Коп.	Руб.	Коп.														
<i>б) Уѣзднаго земскаго сбора:</i>																														
а) Съ торговыхъ документовъ	—	—	5696	37	—	—	2861	4	—	—	554	36	—	—	8003	45	—	—	—	—	—	—	—	—	—	—	—	—	—	
б) съ недвиж. имуществъ { въ городахъ	12875	74	66243	48	—	—	2368	2	27	63	202	—	6210	83	30789	24	6637	28	37620	48	44257	76	—	—	—	—	—	—	—	
» уѣздахъ	19929	65	35949	12	386	46	10573	28	2094	38	176	20	12342	32	33947	62	5879	41	12398	58	18277	99	—	—	—	—	—	—	—	
в) Съ земель и лѣсовъ	179131	77	1026785	86	1	75	85292	5	1093	42	384	54	96399	40	997158	63	81640	70	114535	23	196175	93	—	—	—	—	—	—	—	
г) Пени за неплатежъ	24304	76	—	—	3865	19	84	4	14	80	—	—	13482	—	84	41	14673	15	—	—	14673	15	—	—	—	—	—	—	—	
Итого	236241	92	1134674	83	4253	40	101179	9	3230	23	1317	10	128434	55	1069983	35	108830	54	164554	29	273384	83	—	—	—	—	—	—	—	
Всего губернскаго и уѣздн. зем. сборовъ	345897	8	1728228	99	6934	41	102201	4	4654	60	1507	50	188082	4	1607351	25	160094	85	221584	68	381679	53	—	—	—	—	—	—	—	
Всего текущихъ платежей	453974	28/4	1728228	99	7439	56	169302	39	6992	20	1568	15	207295	3	1641156	86	247126	35 ³ / ₄	254806	37 ¹ / ₂	501932	73 ¹ / ₄	—	—	—	—	—	—	—	
ДРУГИХЪ РАЗНЫХЪ ВЗЫСКАНИЙ ПО ВѢДОМСТВАМЪ:																														
Департамента Государст. казначейства	44325	2	—	—	13	74	20386	3	323	14	23	40	7924	98	7489	26	36090	64	12873	65	48964	29	—	—	—	—	—	—	—	—
Департамента Окладныхъ Сборовъ	11102	78	—	—	3177	19	128067	84	735	27	179	20	8723	41	116131	62 ¹ / ₂	4821	29	11757	2	16578	31	—	—	—	—	—	—	—	
Министерства Торговли и Промышленности, по общей части	—	—	—	—	2	67	1198	4	—	—	—	—	2	67	1198	45	—	—	—	—	—	—	—	—	—	—	—	—	—	—
Особой канцеляріи по кредитной части	15521	31	—	—	1171	87	40114	5	18	97	—	—	11231	17	35185	13	5443	4	4929	38	10372	42	—	—	—	—	—	—	—	
Министерства Внутреннихъ Дѣлъ по общей части	2951	14	—	—	279	33	8295	9	—	—	1169	—	3280	47	6560	73	—	—	566	22	566	22	—	—	—	—	—	—	—	
Главнаго Управленія Почтъ и Телеграфовъ	—	—	—	—	—	—	59	7	—	—	—	—	—	—	59	76	—	—	—	—	—	—	—	—	—	—	—	—	—	
Министер. Юстиціи { по общей части	6347	68	—	—	—	—	4669	6	1622	6	1215	67 ¹ / ₂	454	90	643	39	4270	72	2810	55 ¹ / ₂	7081	27 ¹ / ₂	—	—	—	—	—	—	—	
{ по тюремн. части	461	32	—	—	—	—	903	46	145	84	514	98	1	10	31	66	314	38	356	82 ¹ / ₄	671	20 ¹ / ₄	—	—	—	—	—	—	—	
Министерства Народнаго Просвѣщенія	9254	43	—	—	1157	77	18556	5	—	—	—	—	3940	56	14737	76	6471	64	3818	74	10290	38	—	—	—	—	—	—	—	
Итого разныхъ взысканій	89963	68	—	—	5802	57	222252	40	2845	28	3102	25 ¹ / ₂	35509	26	182037	76 ¹ / ₂	57411	71	37112	38 ³ / ₄	94524	9 ³ / ₄	—	—	—	—	—	—	—	

ВѢДОСТЬ

о распредѣленіи недвижимокъ по городамъ и уѣздамъ въ Олоней губерніи

за 1917.

	Н е д о и м о к ъ .															
	По государствен- ному поземель- ному налогу.	По выкупъ платежамъ.				По налогу съ недвижимыхъ имуществъ.		По государ- ственному квартираому налогу.		По разнымъ взыска- ніямъ.		В С Е Г О .				
		Съ бывшихъ помѣщичьихъ крестьянъ.	Съ бывшихъ дѣльныхъ крестьянъ.	Съ бывшихъ государствен. крестьянъ.												
Рубли и копѣйки.				Р у б л и и к о п ѣ й к и .												
Г. Петрозаводскъ	116	13	—	—	—	—	—	893	29	336	25	47714	27 ¹ / ₂	49059	94 ¹ / ₂	
уѣздъ	7676	21	58	20	—	—	44071	93	—	—	—	4045	50 ¹ / ₂	55851	84 ¹ / ₂	
Г. Олонецъ	—	—	—	—	—	—	—	100	40	—	—	2742	6	2842	46	
уѣздъ	2471	93	—	—	—	—	2881	8 ³ / ₄	—	—	—	1912	61	7265	62 ³ / ₄	
Г. Лодейное-Поле	64	5	—	—	—	—	—	230	63	—	—	7848	5	8142	73	
уѣздъ	2009	79	246	89	—	—	3006	72	—	—	—	3505	45	8768	85	
Г. Вытегра	386	82	—	—	—	—	—	495	80	12	50	4432	93	5328	5	
уѣздъ	1641	44	—	—	215	73	6035	74 ¹ / ₂	—	—	—	3097	62 ¹ / ₄	12990	52 ³ / ₄	
Г. Каргополь	—	—	—	—	—	—	—	—	44	—	—	6990	79 ¹ / ₂	6991	23 ¹ / ₂	
уѣздъ	8165	89	—	—	—	—	18754	83	—	—	—	1083	88	28004	60	
Г. Пудоожъ	—	—	—	—	—	—	—	82	10	—	—	1288	30	1370	40	
уѣздъ	5850	89	—	—	—	—	3219	99	—	—	—	529	58	9600	46	
Г. Повѣнецъ	5	12	—	—	—	—	—	116	30	—	—	9058	21	9179	63	
уѣздъ	2075	79	42	81	—	—	6987	50	—	—	—	274	83	9380	93	
И Т О Г О	30464	6	347	90	2215	73	84957	80¹/₄	1918	96	348	75	94524	9³/₄	214777	30

ВѢДОМОСТЬ

о городскихъ доходахъ, расходахъ, капиталахъ и недоимкахъ

№ 16.

въ Олонецкой губерніи

за 1910ъ.

ГОРОДА.	РАСХОДЫ.				ДОХОДЫ.				Сумма невыполненныхъ расходовъ.	Сумма городскихъ недоимокъ.	Сумма запасныхъ капиталовъ.			
	Назначено по смѣтѣ.		Израсходовано.	Назначено по смѣтѣ.	Поступило.									
	Рубли	и копѣйки.			Р	у	б	л				и	к	о
Петрозаводскъ	175133	15	146252	44	175133	15	157351	74	58138	18	19535	37	4899	30
Олонецъ	35017	15	42457	91	35017	15	55609	09	286	92	1836	2	36000	—
Лодейное-Поле	16539	21	6905	80	10539	21	9082	13	3775	8	1753	25	3502	53
Вытегра	27183	98	27451	51	27183	98	25297	35	17580	24	6327	34	420	62
Каргополь	13129	91	13963	93	13129	91	13996	73	3083	3	2690	2	304	41
Пудожъ	7596	90	7580	1	7596	90	7594	2	765	15	—	—	309	59
Повѣнецъ	17227	26	15998	91	17227	26	15983	70	1757	54	1863	98	244197	45
Итого	285827	56	260610	57	285827	56	284914	85	85386	14	34005	98	289633	90

ВѢДОМОСТЬ

о доходахъ, дѣйствительно поступившихъ городамъ Олонецкой губерніи

за 1906

ГОРОДА.	Д о х о д ы о б ы к н о в ы е.														Д о х о д ы ч р е з ы ч а й н ы е.						И Т О Г О.	В С Е Г О д о х о д а.																			
	Съ городскихъ недви- жимыхъ имуществъ и обочныхъ статей.	За проходъ и проѣздъ по городскимъ сооруж. и за стоянку судовъ.	Одѣчнаго сбора съ недвижимыхъ иму- ществъ.	Съ документовъ на право производства торговли и промысл.	Съ трактирныхъ зав., постоял. двор., съѣст- ныхъ лавокъ и буфет.	Съ извознаго и пере- вознаго промысловъ.	Съ лошадей и экипажей, содержимыхъ частными людьми.	Съ собакъ.	Съ засвидѣтел. протес- товъ и представленія ко взыск. разн. актовъ.	Съ недвижимыхъ имуще- ствъ.	Съ привозимыхъ въ го- родъ и отвозимыхъ изъ него товаровъ.	Мелочные и слу- чайные.	И Т О Г О.		Изъ недвижимокъ.	Изъ городскихъ ка- питаловъ.	Прибылей изъ город- скихъ банковъ.	Отъ казны.	Изъ мѣстныхъ зем- скихъ сборовъ.	Изъ другихъ источ- никовъ.			И Т О Г О.																		
	Р у б л и и к о п ѣ й к и.														Р у б л и и к о п ѣ й к и.																										
Петрозаводскъ	34098	31	5170	—	8753	88	1340	69	3744	18	1044	20	398	70	133	60	149	88	—	664	76	1766	2	57264	22	5808	33	—	—	1882	48	5556	17	—	—	86840	54	100087	52	157351	74
Олоонецъ	34337	29	—	—	298	45	142	70	110	—	—	—	—	—	—	—	16	30	—	—	—	28	53	34933	27	2340	78	1213	40	—	—	1184	15	134	49	15803	—	20675	82	55609	09
Лодейное-Поле	3639	24	—	—	924	52	155	45	210	—	—	—	12	—	9	75	34	49	—	—	—	140	27	5125	72	623	23	27	39	—	—	701	74	285	71	2318	34	3956	41	9082	13
Вытегра	7900	91	—	—	4216	46	456	47	1324	—	87	50	70	50	—	—	60	58	88	—	—	—	—	14135	30	—	—	—	—	3944	77	1819	4	36	82	5361	42	11162	5	25297	35
Каргополь . . .	6294	91	—	—	1734	72	635	65	624	—	57	—	—	—	75	50	232	90	—	329	84	137	6	10122	38	1390	79	14	25	—	—	764	33	—	—	1704	98	3874	35	13996	73
Пудожъ	3664	68	—	—	710	93	141	50	325	20	—	—	—	—	—	—	—	—	—	—	—	29	32	4871	63	—	—	—	—	—	—	1156	39	1300	—	266	—	2722	39	7594	2
Повѣнецъ . . .	2689	29	—	—	1034	—	196	77	130	—	—	—	—	—	—	—	11	55	—	—	—	—	—	4352	42	914	87	9148	56	—	—	1003	91	—	—	564	3	11631	37	15983	79
Итого .	92624	63	5170	—	17672	96	3069	23	6467	38	1188	70	481	20	218	85	505	70	88	994	60	2392	01	130804	94	11078	—	10403	60	5827	25	12185	73	1757	2	112858	31	154118	77	284923	71

ВѢДОМОСТЬ

о расходахъ, дѣйствительно произведенныхъ по городамъ Олонецкой губерніи

за 1910 г.

ГОРОДА.	РАСХОДЫ															ОКРУЖЕНЫ															РАСХОДЫ НА ПРЕДМЕТЫ, ОТНОСЯЩИЕСЯ КЪ ПОЛЪЗАМЪ ГОРОДА, НО НЕВОМЕДІЕННЫЕ ВЪ ПРЕДЫД. ГРАФЫ.		Всего расхода.
	Содержаніе городского общественаго управленія.	Содержаніе городскихъ общественныхъ зданій и памятниковъ.	Уплата суммъ по городскимъ займамъ и обязательствамъ.	Выдача пособій разнымъ лицамъ.	Содержаніе благотворительныхъ заведеній.	Содержаніе учебныхъ заведеній.	Пособій казнѣ.	Отправленіе воинскаго постоя и другихъ воинскихъ потребностей.	Содержаніе городского врача и другихъ медицинскихъ служителей.	Содержаніе чиновъ городской полиціи.	Содержаніе пожарной команды.	Квартирныя деньги чинамъ полиціи и пожарной городской командѣ.	Вещественное довольствіе городской пожарной командѣ.	Содержаніе общественной пожарной команды.	Содержаніе помѣщеній для городскихъ общественныхъ управленій.	Устройство и наемъ помѣщеній для гор. полиц. управл. съ отопленіемъ и освѣщеніемъ.	Устройство и наемъ помѣщеній для пожарн. командъ съ отопл. и освѣщ.	Содержаніе и устройство мостовъ.	Освѣщеніе города.	Итого.	По строительной части.	По другимъ городскимъ надобностямъ.	Итого.										
	Р у б л и н к о п ѣ к и.															Р у б л и н к о п ѣ й к и.																	
Петрозаводскъ . . .	10295 03	18345 25	66113 65	651 26	275 60	658 08	6298 90	2018 63	2112 39	—	—	3116 48	1198 51	09 47	10 61	—	—	140 23	745 23	581 97	1166 77	1116 42	128591 32	14904 84	2756 28	17661 12	146252 44						
Олоонецъ . . .	2548 87	—	—	—	—	448 16	1019 41	906 78	10	—	1285	—	—	—	—	—	—	980 50	165	—	—	260	7723 72	3582 13	31152 06	34734 19	42457 91						
Лодейное-Поле . . .	1665	1135 52	200 50	14 86	—	—	361 64	264 37	39	—	1487 96	—	171	—	10 40	—	—	150	256	—	—	64 50	5821 13	211 80	872 93	1084 73	6905 86						
Вытегра . . .	6337 21	721 55	1227 72	266 45	12 33	3222 86	—	—	1706 75	622 50	2705 99	—	289	—	—	—	2068	779 60	—	—	504 75	807 62	21272 40	406 85	5772 30	6179 15	27451 55						
Каргополь . . .	3534	2652 18	73 40	225 92	—	544 91	470 90	1360 93	144	—	—	—	100	300	1441 10	—	—	207 79	106 70	159 72	77 57	261 71	12860 83	855 56	247 54	1103 10	13963 93						
Пудожъ . . .	1398 33	36	103 85	105	—	152 52	101 52	1123 28	24	—	1260	875 5	100	—	—	—	—	187 30	—	—	7 70	525 17	5999 72	—	1580 29	1580 29	7580 1						
Повънецъ . . .	3195 7	996 58	350	205	435	1338 70	422 83	1024 10	403 50	1350	—	—	315	451	—	—	1475	483 83	—	225 24	199 75	1071 84	13643 43	—	2355 48	2355 48	15993 91						
Итого . . .	28973 51	23887 8	68069 12	1468 49	722 93	6365 23	8675 20	8404 84	3355 39	8088 95	3991 53	2270 10	702 09	6162 11	3643	—	—	2929 25	1272 93	966 93	1956 54	4107 26	195912 55	19961 18	44736 88	64698 6	260610 61						

ВЪДОМОСТЪ

о числѣ и родѣ преступленій и о числѣ подсудимыхъ (уголовныхъ) въ Олонецкой губерніи

за 1910 годъ.

НАЗВАНІЕ ПРЕСТУПЛЕНІЙ	Число преступленій.	По возрастамъ.							ПОЗВАНИЮ.																								
		Число подсудимыхъ,		10—17.		17—21.		21—50.		50—60.		Свыше 60.		Осужденныхъ.		Оправдан-ныхъ.		Дворянъ.		Духовныхъ.		Городск. обыват.		Сельскихъ обывателей.		Иностр.-цевъ.		Бродягъ, бѣглецовъ и ссыль-ныхъ.					
		М.	Ж.	М.	Ж.	М.	Ж.	М.	Ж.	М.	Ж.	М.	Ж.	М.	Ж.	М.	Ж.	М.	Ж.	М.	Ж.	М.	Ж.	М.	Ж.	М.	Ж.	М.	Ж.				
223, 225—229 ст. ул. нак.	2	2						2																									
271—272 ст. ул. о нак.	9	8	2		1			3	2	2																							
276—288 ст. ул. о нак.	20	24	2		2			19	2																								
341 ст. ул. о нак.	3	3						1		2																							
294 ст. ул. о нак.	2	2	1					2	1																								
347 ст. ул. нак.	1	1						1																									
351—360 ст. ул. нак.	7	10			1			7		1																							
362 ст. ул. нак.	4	8		1				6		1																							
372—382 ст. ул. нак.	2	2						2																									
384 ст. ул. о нак.	1	1						1																									
556 ст. ул. о нак.	1	1						1																									
822—830 ¹ ст. ул. нак.	5	13	2		1	1		12	1																								
940—943 ст. ул. нак.	2	2			1			1																									
1438 ст. ул. нак.	1	1						1																									
1449—1471 ст. ул. нак.	23	23	6	1	4	2		16	4																								
1477—1496 ст. ул. о нак.	37	49	1	1	10			37	1	1																							
1523—1532 ст. ул. нак.	4	4						3		1																							
1606—1625 ст. ул. нак.	11	10	1					10	1																								
1630—1632 ст. ул. нак.	2	4						4																									
1593 ст. ул. нак.	1	1	1			1		1																									
1637—1643 ст. ул. о нак.	7	10	1		1	2		8																									
1644—1664 ст. ул. нак.	47	58	9	5	1	4		48	8	1																							
1681—1682 ст. ул. нак.	4	4						4																									
1692 ст. ул. о нак.	1	1						1																									
1171 ст. ул. нак.	1	1						1																									
1572 ст. улож. о нак.	1	3						3																									
73—74 ст. угол. улож.	11	12	1		1	1		10		1																							
78—89 ст. угол. улож.	2	2	2					2	2																								
93 ст. угол. улож.	1	1						1																									
2 ч. 103 и 106 ст. угол. улож.	1	1			1																												
3 ч. 103 ст. угол. улож.	10	12	1		5			7	1																								
128—132 ст. угол. улож.	2	2						2																									
303 ст. улож. о нак.	4	5		1				4																									
309 ст. улож. о нак.	2	3						3																									
66—68 ст. уст. о нак.	1	1						1																									
143 ст. уст. о нак.	1	1						1																									
155 ст. уст. о нак.	1	1						1																									
169—170 ¹ , 172—174 ст. уст. нак.	8	19	1		5			12	1	1																							
180 ст. уст. о нак.	3	3	1					2		1	1																						
Нарушеніе таможеннаго устава	4	10						10																									
Итого	250	319	32	9	2	38	5	251	24	12	1	9	251	21	68	11	1	1					4	1	44	3	248	28	2	8	9	1	1

ВѢДОСТЬ

о пожарахъ вонецкой губерніи

за 1911.

Города и уѣзды.	Общее число пожаровъ.	Въ томъ числѣ.		Сгорѣданий.		Повреждено зданій.					При пожарахъ сгорѣло и ушиблено до смерти.		Причины пожаровъ.								
		Истребившихъ зд.	Повредившихъ зд.	Церквей и часовен.	Казенныхъ.	Частныхъ.	На сумму.		Церквей и часовен.	Казенныхъ.	Общественныхъ.	Частныхъ.	На сумму.		Отъ молніи.	Дурн. устр. труб. и печ.	Неосторожность.	Поджогъ.	Другія причины.		
							Руб.	К.					Руб.	К.						Людей.	Скота.
Г. Петрозаводскъ	6	1	5	—	—	1	1500	—	—	—	—	5	665	—	—	—	—	—	6		
Уѣздъ	33	29	4	—	—	59	43771	50	—	—	—	4	277	—	10	1	6	16	1	9	
Г. Олонецъ	1	1	—	—	—	1	100	—	—	—	—	—	—	—	—	—	1	—	—		
Уѣздъ	19	17	2	—	—	17	5971	50	—	—	—	2	66	70	7	1	4	10	3	1	
Г. Лодейное-Поле	—	—	—	—	—	—	—	—	—	—	—	—	—	—	—	—	—	—	—		
Уѣздъ	17	15	2	—	—	23	29432	—	—	—	—	2	610	—	2	—	4	9	1	3	
Г. Вытегра	6	2	4	—	—	1	112	—	—	1	—	1	220	—	—	—	4	—	—	2	
Уѣздъ	24	22	2	—	—	32	86962	—	—	—	—	3	110	—	9	—	1	16	4	3	
Г. Каргополь	2	1	1	—	—	1	200	—	—	—	—	1	20	—	—	—	2	—	—		
Уѣздъ	47	40	7	—	—	161	10791	—	—	—	—	6	155	—	—	1	13	23	9	1	
Г. Пудожъ	1	—	1	—	—	—	—	—	—	—	—	1	15	—	—	—	—	1	—		
Уѣздъ	27	21	6	—	—	138	37735	—	—	—	—	8	88	2	41	1	8	12	2	4	
Г. Повѣнецъ	—	—	—	—	—	—	—	—	—	—	—	—	—	—	—	—	—	—	—		
Уѣздъ	11	11	—	—	—	46	19973	—	—	—	—	—	—	1	—	—	8	2	—	1	
Итого въ городахъ	16	5	11	—	—	4	3712	—	—	1	—	8	920	—	—	—	6	2	—	8	
Уздахъ	178	155	23	—	—	376	234616	—	—	—	—	25	1306	70	3	69	4	44	88	20	22
Всего въ губерніи	194	160	34	—	—	380	238328	—	—	1	—	33	2226	70	3	69	4	50	90	20	30

ВЪ ДОМОСТЬ

Къ М

О состояніи пожарной части по городамъ Олонецкой губерніи

за 1912 годъ.

Города.	Брандмейстеровъ.		Лошадей съ упряжью.				Трубъ.	Къ нимъ рукавовъ.	Дрогъ.		Бочекъ.	Щитовъ.	Ушатовъ.	Ведеръ.	Лѣстницъ.	Багровъ.	Толпоровъ.	Лопатъ.	Гидропултовъ.	Руб.
	Рабочихъ.	Принадлежащихъ городу.	Содержимыхъ по найму.	Подставныхъ.	Лѣтнихъ.	Зимнихъ.														
Петрозаводскъ . . .	1	15	13	4	—	4	20	10	8	10	1	—	—	3	—	8	10	—	90	
Олонецъ . . .	1	3	—	4	—	6	12	10	10	3	6	6	14	3	9	5	4	—	70	
Лодейное-поле . . .	—	2	—	—	—	7	8	11	11	7	2	2	20	5	8	5	—	—	78	
Вытегра . . .	1	16	6	—	20	5	5	8	8	9	2	2	20	6	8	6	12	—	500	
Каргополь . . .	1	4	4	—	—	7	10	17	18	18	6	5	40	4	17	9	20	1	143	
Пудожъ . . .	—	6	4	—	—	5	11	14	20	14	4	1	12	—	5	13	9	1	186	
Повѣнецъ . . .	1	4	—	—	4	5	8	11	11	6	2	—	12	2	30	12	6	—	147	
Итого . . .	5	50	27	8	24	39	74	81	86	67	23	16	118	23	77	58	61	2	2034	

ВЪДОМОСТЬ

о числѣ учебныхъ заведеній, и учащихя

въ Олонецкой губерніи

за 1912 годъ.

Названіе учебныхъ заведеній.

Названіе учебныхъ заведеній.	Въ губ. городѣ.			Въ уѣзд. городахъ.			Въ уѣздахъ.			Всего въ губерніи.			
	Число учеб. заведеній.	Число учащихся.		Число учеб. заведеній.	Число учащихся.		Число учеб. заведеній.	Число учащихся.		Число учеб. заведеній.	Число учащихся.		Обоихъ половъ.
		М. п.	Ж. п.		М. п.	Ж. п.		М. п.	Ж. п.		М. п.	Ж. п.	
Губернская мужская гимназія	1	309	—	—	—	—	—	—	—	1	309	—	309
Маріинская женская гимназія	1	1	407	—	—	—	—	—	—	1	—	407	407
Николаевская женская гимназія въ гор. Вытегрѣ	—	—	—	1	—	308	—	—	—	1	—	308	308
Реальное училище въ гор. Вытегрѣ	—	—	—	1	108	—	—	—	—	1	108	—	108
Духовная православная семинарія	1	211	—	—	—	—	—	—	—	1	211	—	211
Учительская семинаріи	1	124	—	—	—	—	—	—	—	1	124	—	124
Женская прогимназія въ г. Каргополѣ	—	—	—	1	—	79	—	—	—	1	—	79	79
Техническое училище судовыхъ машинистовъ	1	78	—	—	—	—	—	—	—	1	78	—	78
Лоянская лѣсная низшая школа	—	—	—	—	—	—	1	20	—	1	20	—	20
Духовныя мужскія училища	1	143	—	1	90	—	—	—	—	2	233	—	233
Епархіальное женское училище	1	—	339	—	—	—	—	—	—	1	—	339	339
Фельдшерская школа (для мужскаго и женскаго пола)	1	43	14	—	—	—	—	—	—	1	43	14	57
Вышнія начальныя училища	1	131	—	6	488	—	—	—	—	7	619	—	619
Приходскія училища мужскія и женскія	3	343	322	8	586	158	—	—	—	11	929	480	1409
Образцовыя училища М. Н. П. (двух. и однок.)	—	—	—	—	—	—	54	3144	1071	54	3144	1071	4215
Земскія училища (мужскія и женскія)	—	—	—	—	—	—	405	10044	5315	405	10044	5315	15359
Образцовыя церковно-приходскія школы при семинаріи и епархіальномъ училищѣ	2	33	14	—	—	—	—	—	—	2	33	14	47
Церковно-приходскія школы двухклассныя и одноклассныя (мужскія и женскія)	4	200	280	6	166	265	316	5358	2794	326	5724	3319	9043
Начальное двухклассное училище при учительской семинаріи	1	82	17	—	—	—	—	—	—	1	82	17	99
Важинская ремесленная школа	—	—	—	—	—	—	1	38	—	1	38	—	38
Школа при Николаевскомъ дѣтскомъ пріютѣ	1	—	38	—	—	—	—	—	—	1	—	38	38
» » пріютѣ мальчиковъ	1	42	—	—	—	—	—	—	—	1	42	—	42
Евангелическо-лютеранскія школы	1	9	5	1	15	11	—	—	—	2	24	16	40
Разныя низшія школы	5	185	351	—	—	—	2	5	120	7	190	471	661
Всего по губерніи	27	1934	1787	25	1453	821	779	18609	9300	831	21995	11888	33883

ВЪДО
о расходахъ на народное образованіе

Названіе учебныхъ заведеній.	Число учеб- ныхъ заве- деній.	Отъ казны.		Платы за ученье.	
		Руб.	К.	Руб.	К.
Губернская мужская гимназія	1	32419	10	12671	—
Реальное училище въ г. Вытегрѣ	1	16213	75	2491	25
Маринская женская гимназія	1	3000	—	13372	—
Вытегорская Николаевская гимназія	1	2542	50	6708	75
Каргопольская женская прогимназія	1	1000	—	1177	70
Учительская семинарія	1	21938	71	—	—
Духовная православная семинарія	1	34721	51	363	45
Епархіальное женское училище	1	2592	14	75	—
Духовныя училища мужскія	2	5937	92	355	67
Вышнія начальныя училища	7	52693	34	2085	80
Приходскія училища	11	13575	—	—	—
Оразцовыя училища (2 гор.).					
Земскія училища (двухклассныя и одноклассныя)	405	139246	48	—	—
Церк.-прих. школы: двухклассныя и одноклассныя	326	99056	59	35	—
Образцовыя училища: при Духовной семинаріи	1	1000	—	—	—
» » » Епархіальномъ женск. уч.	1	500	—	—	—
Техническое низшее училище	1	15510	—	630	—
Важинская ремесленная школа	1	4633	40	98	45
Лоявская низшая лѣсная школа	1	3193	—	775	—
Фельдшерская школа	1	—	—	—	—
Финско-Лютеранскія школы	2	—	—	—	—
Разныя низшія школы	7	4772	49	—	—
Итого	828	512747	76	40839	7

МОСТЪ
въ Олонецкой губерніи за 1912 годъ.

Отъ земства.		Отъ городовъ.		Отъ сельскихъ обществъ.		Отъ попе- чителей и частныхъ лицъ.		Изъ Свя- тѣйшаго Синода.		Церквей и духо- венства.		Изъ друг. источни- ковъ.		Итого.	
Руб.	К.	Руб.	К.	Руб.	К.	Руб.	К.	Руб.	К.	Руб.	К.	Руб.	К.	Рубли.	К.
—	—	—	—	—	—	—	—	—	—	—	—	1526	86	46616	96
3000	—	1000	—	—	—	—	—	—	—	—	—	—	—	22705	—
1500	—	—	—	—	—	—	—	—	—	—	—	1264	62	19136	62
3500	—	1400	—	—	—	2026	79	—	—	—	—	—	—	16178	4
2431	45	206	—	—	—	17	14	—	—	—	—	1705	9	6537	38
9597	50	—	—	—	—	—	—	—	—	—	—	375	—	31911	21
200	—	—	—	—	—	100	—	—	—	587	14	21781	42	57753	52
350	—	—	—	—	—	—	—	—	—	10679	68	21197	34	34894	16
150	—	—	—	—	—	50	—	11240	34	17310	62	5747	73	40792	28
1088	—	1942	74	—	—	330	—	—	—	—	—	1324	75	59464	63
4947	74	2334	—	—	—	227	—	—	—	—	—	7	83	21091	57
33226	2	—	—	340	—	2023	51	—	—	—	—	1292	29	95083	65
200564	26	—	—	—	—	1630	66	—	—	—	—	98	49	341539	89
27995	23	150	—	259	—	1257	45	41144	—	735	20	4491	41	175123	88
—	—	—	—	—	—	—	—	—	—	—	—	19	—	1019	—
—	—	—	—	—	—	60	—	—	—	—	—	—	—	560	—
2000	—	—	—	—	—	—	—	—	—	—	—	268	3	18408	3
600	—	—	—	—	—	—	—	—	—	—	—	412	38	5744	23
—	—	—	—	—	—	—	—	—	—	—	—	40	54	4008	54
9724	—	—	—	—	—	—	—	—	—	—	—	—	—	9724	—
—	—	—	—	—	—	—	—	—	—	—	—	775	—	775	—
2417	29	530	—	—	—	97	55	—	—	—	—	922	72	7840	5
303291	49	7562	74	599	—	7820	10	52384	34	29312	64	63250	50	1017807	64

