

A. 911

25

Обзоръ
Новгородской губ.
за 1884г.

85

№ 160285

~~478~~

А. Г. П.

ОБЗОРЪ
НОВГОРОДСКОЙ ГУБЕРНІИ
ЗА 1884 ГОДЪ.

Приложеніе ко Всеподданнѣйшему отчету

Начальника Новгородской губерніи.

39

Библиотека ИЗО СССР

11

0 2 3 0 4 5

Историческое общество

1881

Историческое общество

Историческое общество 80534

11

О Г Л А В Л Е Н І Е.

I. Естественныя и производительныя силы губерніи и экономическая дѣятельность ея населенія.

	Стр.
Земледѣліе	1
Обезпеченіе народнаго продовольствія	8
Промыслы городского и сельскаго населенія	13
Промышленность заводская и фабричная	14
Торговля	15
Движеніе населенія	16

II. Подати и повинности.

Окладные платежи	17
Земскіе сборы	—
Частный сборъ съ дворянскихъ имѣній	19
Городскіе доходы и расходы	20
Выкупные платежи	—
Акцизные сборы	21
Отправленіе натуральныхъ повинностей	23

III. Общественное благоустройство и благочиніе.

Казенныя и общественныя зданія	28
Дороги, мосты и перевозки	—
Почты и телеграфы	30
Народная нравственность	31
Расколь	32
Арестанты; исправительное арестантское отдѣленіе; тюрьмы и этапы	33
Пожары	36
Различныя происшествія и народныя бѣдствія	37

IV. Народное здравіе и общественное призрѣніе.

Врачи	39
Больницы и домъ умалишенныхъ	44
Эпидеміи	46
Эпизоотіи	47
Насильственныя смерти	48
Богадѣльни	—

V. Народное просвѣщеніе.

	Стр.
Учебныя заведенія	50
Народное образованіе	51
Музеи и библіотеки	53
VI. Движеніе крестьянскаго дѣла	54

П Р И Л О Ж Е Н І Я.

(вѣдомости).

№ 1. О посѣвѣ и урожаѣ хлѣба.

№ 2. О фабрикахъ и заводахъ.

№ 3. О движеніи населенія.

№ 4 лит. а) и б). О поступленіи сборовъ и распредѣленіи недоимокъ по городамъ и уѣздамъ.
Приложеніе къ пункту в) II отдѣла Всеподданнѣйшаго отчета—о доходахъ и расходахъ городовъ и посадовъ.

Приложеніе къ пункту ж) II отдѣла Всеподданнѣйшаго отчета—о выполненіи призыва по отправленію общей воинской повинности.

№ 5. О числѣ и родѣ преступленій.

Приложеніе къ вѣдомости № 5 — о количествѣ арестантовъ въ мѣстахъ заключенія.

№ 6. О пожарахъ.

Приложеніе къ вѣдомости № 6 объ устройствѣ пожарной части въ городахъ и посадахъ.

№ 7. О насильственныхъ и случайныхъ смертяхъ.

№ 8. О числѣ учебныхъ заведеній и учащихъся.

ОБЗОРЪ

НОВГОРОДСКОЙ ГУБЕРНІИ

ЗА 1884 ГОДЪ.

1) Естественныя и производительныя силы губерніи и экономическая дѣятельность ея населенія.

а) Земледѣліе.

(Приложеніе—вѣдомость № 1-й.)

Земледѣліемъ въ отчетномъ году занималось, какъ и въ прежніе годы, преимущественно крестьянское населеніе, затѣмъ не большое число землевладѣльцевъ изъ дворянъ и лицъ прочихъ сословій, частію арендаторы и, наконецъ, городскіе обыватели, но только въ самомъ незначительномъ количествѣ.

Изъ общей площади удобной земли, 9124303 десят. 1193 с., числящейся въ Новгородской губерніи по планамъ генеральнаго и спеціальнаго межеванія, въ отчетномъ году находилось подъ пашнею и покосами у землевладѣльцовъ—всѣхъ сословій, крестьянскаго населенія и городовъ.

По уѣздамъ.	Всего удобной земли.		Подъ покосами:			Подъ пашнею:			Итого.
			у землев.	у крест.	у город.	у земл.	у крест.	у гор.	
Новгородскому . . .	746880	86	54617	110943	906	3578	101547	71	271662
Старорусскому . . .	726495	291	28417	163532	6664	6118	189160	982	394873
Крестецкому . . .	692935	838	19508	41929	400	9361	76461	262	147921
Демянскому . . .	334263	1838	24790	87231	491	12845	72415	434	198206
Валдайскому . . .	515686	1410	37106	70000	2861	4293	47957	—	162217
Боровичскому . . .	868387	4	50000	60135	74	5410	97296	390	213305
Тихвинскому . . .	1360009	1090	22100	41491	608	6658	42897	1485	115239
Устюжнскому . . .	920418	1639	31589	46536	161	8300	50590	313	137489
Череповскому . . .	669973	2049	19327	78853	178	12931	64345	177	175811
Кириловскому . . .	1166639	83	4439	94247	530	3500	64903	408	168027
Бѣлозерскому . . .	1122614	1465	17325	28341	1105	8841	36538	—	92150
Итого . . .	9124303	1193	309218	823238	13978	81835	844109	4522	2076900

Такимъ образомъ, изъ общаго количества земли, числящейся удобною по планамъ генеральнаго и спеціальнаго межеванія, находится во всей губерніи подъ пашнею 930466 дес. и покосами 1146434 дес.; остальная земля, до 7047403 дес., значителѣею частію подъ лѣснымъ пространствомъ.

Посѣвъ ржи въ 1883 г., по случаю дождливаго времени, хотя и окончился довольно поздно, но всетаки всходы были удовлетворительные. Но затѣмъ, выпавшій снѣгъ на не замершую съ осени землю, холодная запоздавшая весна, ненастье въ періодъ цвѣтенія ржи вредно повліяли на произрастаніе хлѣбовъ; при чемъ, вслѣдствіе значительныхъ весеннихъ разливовъ на низменныхъ мѣстахъ и застою послѣ ихъ воды поверхъ полей на глинистомъ грунтѣ, сдѣлали то, что рожь вызябла и вымокла, почему въ иныхъ мѣстахъ, вмѣсто зерна, родились сѣмена сорныхъ травъ—костерь, синець, метла и проч. Вообще по губерніи урожай ржи былъ ниже средняго, но въ частности по нѣкоторымъ уѣздамъ—удовлетворителенъ.

Неблагопріятныя условія для ярового хлѣба были: поздняя, холодная и дождливая весна, задержавшая своевременную распашку полей подъ посѣвъ, которая, въ виду спѣшности послѣдовавшей обработки, была произведена весьма неудовлетворительно. Затѣмъ, послѣ посѣва, наступила засуха, продолжавшаяся около мѣсяца, почему яровые, поздно посѣянные, особенно на низменной почвѣ, не могли во время созрѣть надлежащимъ образомъ, а потому бывшіе въ концѣ августа ночные морозы окончательно сдѣлали зерно негоднымъ для посѣва; только на мѣстахъ песчаныхъ и при болѣе благопріятныхъ условіяхъ почвы, овесъ, посѣянный болѣе своевременно, созрѣлъ до замерзанія и далъ урожай хотя не такой какъ прежде, но все таки не совсѣмъ плохой. Сюда относятся уѣзды Бѣлозерскій, Кириловскій, Череповскій, часть Новгородскаго и Демянскаго; въ остальныхъ же уѣздахъ хотя и снято ярового хлѣба до самъ 2, но овесъ оказался легковѣснымъ и негоднымъ на посѣвъ. Такимъ образомъ отчетный годъ по урожаю хлѣбовъ вообще, а яровыхъ въ особенности, слѣдуетъ причислить къ неблагопріятнымъ годамъ для земледѣльческаго населенія губерніи.

Благодаря удовлетворительнымъ урожаямъ предыдущихъ лѣтъ, населеніе обѣменило поля собственными средствами; пришлось оказать пособіе, ссудою изъ хлѣбозапасныхъ магазиновъ и губернскаго продовольственнаго капитала, тѣмъ только селеніямъ, которыя пострадали отъ градобитія.

Урожай травъ по всей губерніи былъ очень хорошій и уборка сѣна только въ Бѣлозерскомъ уѣздѣ была не вполне удачна, вслѣдствіе часто перепадавшихъ дождей; въ остальныхъ же уѣздахъ уборка произведена своевременно при благопріятныхъ условіяхъ и по этому сѣна получилось много и хорошаго качества.

Какъ и въ прежніе годы, въ Новгородской губерніи воздѣлывается: изъ озимыхъ хлѣбовъ исключительно только рожь, изъ яровыхъ же преимущественно овесъ, и въ незначительномъ количествѣ ячмень, гречиха, горохъ, изъ корнеплодныхъ картофеля.

Означенныхъ хлѣбовъ въ послѣдніе три года было высѣяно и собрано:

По уѣздамъ.	Посѣяно четвертей.			Снято четвертей.		
	въ 1882 г.	въ 1883 г.	въ 1884 г.	въ 1882 г.	въ 1883 г.	въ 1884 г.
Новгородскому: ржи	30188	29131	29571	176320	143076	111093
овса	60013	63135	63438	195811	196374	163381
прочихъ яровыхъ хлѣбовъ	4034	4659	4630	17446	17774	10651
картофеля . . .	20645	24127	24429	155203	119496	118966

По уѣздамъ.	Посѣяно четвертей.			Снято четвертей.		
	въ 1882 г.	въ 1883 г.	въ 1884 г.	въ 1882 г.	въ 1883 г.	въ 1884 г.
Старорусскому: ржи	63210	63647	62397	223374	225818	162239
овса	114421	118615	117425	288797	232849	197974
прочихъ яровыхъ хлѣбовъ	10886	8822	7153	27302	28132	12368
картофеля	43947	39597	39625	338537	173425	140964
Демянскому: ржи	20003	22198	21665	84120	106793	74453
овса	35882	38696	47202	78984	109502	115175
прочихъ яровыхъ хлѣбовъ	3397	3188	2742	8763	10979	6329
картофеля	12461	10724	11433	52734	54975	58249
Крестецкому: ржи	21102	24493	21453	85930	75680	60232
овса	51966	52513	51836	113137	122711	99509
прочихъ яровыхъ хлѣбовъ	2807	2712	1755	8920	8752	3087
картофеля	8196	8376	8758	39993	38831	35501
Валдайскому: ржи	14471	15485	15825	48587	46704	29632
овса	28047	26939	26668	68589	64543	36953
прочихъ яровыхъ хлѣбовъ	4892	5074	4824	14189	15970	7208
картофеля	9775	10366	10286	36737	42467	33000
Боровичскому: ржи	28680	27981	27525	108108	112124	83928
овса	74420	74070	77958	198479	203556	126114
прочихъ яровыхъ хлѣбовъ	4653	4250	6140	15935	16449	9533
картофеля	11179	12944	14435	41277	59384	51961
Тихвинскому: ржи	13519	14290	14704	55772	56181	48562
овса	29945	34652	32733	81449	90861	75475
прочихъ яровыхъ хлѣбовъ	3192	3373	2339	10528	12252	7282
картофеля	12281	7706	11496	42131	58626	46777
Устюжнскому: ржи	14817	14837	15090	55641	58881	53924
овса	34900	35726	32635	88925	107720	66965
прочихъ яровыхъ хлѣбовъ	8264	4727	2762	56005	18455	6693
картофеля	12281	7706	8198	73686	50420	26369
Череповскому: ржи	20460	19230	20330	70490	73670	81710
овса	59048	54480	53590	194250	178780	160490
прочихъ яровыхъ хлѣбовъ	5962	6710	5060	29366	26730	13750
картофеля	15535	15600	18050	64160	87710	73720
Кириловскому: ржи	19069	15832	26014	80233	64388	68213
овса	34165	33043	47527	137220	134430	140375
прочихъ яровыхъ хлѣбовъ	2273	7203	6513	12588	14438	17517
картофеля	6591	6892	7928	24271	31805	28312

По уѣздамъ.	Посѣяно четвертей.			Снято четвертей.		
	въ 1882 г.	въ 1883 г.	въ 1884 г.	въ 1882 г.	въ 1883 г.	въ 1884 г.
Бѣлозерскому: ржи	12809	12175	13509	42970	49919	72326
овса	28745	24813	28339	86235	80199	88709
прочихъ яровыхъ хлѣбовъ	2321	3147	3316	13926	15929	8232
картофеля	—	5145	4390	—	29292	26978
Итого въ губерніи:						
ржи	258328	259299	268083	1031545	1013234	846312
овса	551552	556682	579401	1531840	1521525	1271120
прочихъ яровыхъ хлѣбовъ	52681	53865	48234	214918	185860	102552
картофеля	150626	153511	159028	868729	746431	640797

Сравнивая посѣвъ и урожай хлѣбовъ по уѣздамъ противъ 1883 г., оказывается, что на 1884 г. посѣяно было ржи: болѣе по Кириловскому уѣзду на 10182 четв., и по Новгородскому, Валдайскому, Тихвинскому, Устюжскому, Череповскому и Бѣлозерскому на 3881 четв.; по остальнымъ 4 уѣздамъ менѣе на 5279 четв. Снято озимаго хлѣба болѣе только въ сѣверныхъ уѣздахъ—Череповскомъ, Кириловскомъ и Бѣлозерскомъ на 34272 четв.; особенно приростъ былъ значительный по Бѣлозерскому уѣзду; менѣе снято по остальнымъ уѣздамъ на 201194 четв. По губерніи же оказывается, что было высѣяно болѣе противъ предыдущаго года на 8784 четверти, а собрано менѣе на 166922 четв., т. е. почти на 16⁰/₀.

Яровыхъ хлѣбовъ высѣяно было болѣе: по Новгородскому, Демянскому, Боровичскому, Кириловскому и Бѣлозерскому на 34004 четв., по остальнымъ-же 6 уѣздамъ менѣе на 13625 четв. Собрано хлѣбовъ болѣе—по Демянскому, Кириловскому и Бѣлозерскому на 16519 четв.; а менѣе по остальнымъ уѣздамъ на 342535 четв. По губерніи оказывается, что было высѣяно яровыхъ хлѣбовъ болѣе на 20379 четв., а родилось менѣе на 326016 четв., что составляетъ около 19⁰/₀. Если принять при этомъ во вниманіе, что полученные яровые хлѣба оказались почти вездѣ не доброкачественными и на посѣвъ не годятся, то отчетный годъ въ отношеніи яровыхъ хлѣбовъ былъ самымъ неблагоприятнымъ.

Сравнивая послѣдніе три года по степени урожая хлѣбовъ, оказывается:

	1882 г.	1883 г.	1884 г.	
По Новгородскому уѣзду: ржи	самъ	5,8	4,9	3,8
овса	—	3,2	3,1	2,6
прочихъ яровыхъ хлѣбовъ	—	4,3	3,8	2,3
картофеля	—	7,5	4,9	4,8
— Старорусскому — ржи	—	3,5	3,5	2,6
овса	—	2,5	1,9	1,7
прочихъ яровыхъ хлѣбовъ	—	2,5	3,2	1,7
картофеля	—	7,7	4,3	3,6

			1882 г.	1883 г.	1884 г.
По Демянскому уѣзду:	ржи	самъ	4,2	4,8	3,5
	овса	—	2,2	2,8	2,4
	прочихъ яровыхъ хлѣбовъ	—	2,2	3,4	2,3
	картофеля	—	4,2	5,1	5,1
— Крестецкому —	ржи	—	4,0	3,1	2,8
	овса	—	2,1	2,3	1,9
	прочихъ яровыхъ хлѣбовъ	—	3,1	3,2	1,1
	картофеля	—	4,8	4,6	4,0
— Валдайскому —	ржи	—	3,3	3,0	1,2
	овса	—	2,4	2,4	1,4
	прочихъ яровыхъ хлѣбовъ	—	2,2	3,4	1,5
	картофеля	—	3,7	4,1	3,2
— Боровичскому —	ржи	—	3,7	4,0	3,0
	овса	—	2,6	2,7	1,6
	прочихъ яровыхъ хлѣбовъ	—	3,4	3,6	1,6
	картофеля	—	3,6	4,6	3,6
— Тихвинскому —	ржи	—	4,1	3,9	3,3
	овса	—	2,7	2,9	2,3
	прочихъ яровыхъ хлѣбовъ	—	3,3	3,3	3,1
	картофеля	—	4,2	4,8	4,0
— Устюжнскому —	ржи самъ	—	3,7	3,9	3,5
	овса	—	2,4	2,9	2,1
	прочихъ яровыхъ хлѣбовъ	—	6,7	3,9	1,8
	картофеля	—	6,0	6,5	3,2
— Череповскому —	ржи	—	3,4	3,8	4,0
	овса	—	3,3	3,2	3,0
	прочихъ яровыхъ хлѣбовъ	—	4,9	3,9	2,0
	картофеля	—	4,1	5,6	4,1
— Кириловскому —	ржи	—	4,2	4,0	2,6
	овса	—	4,0	4,0	3,0
	прочихъ яровыхъ хлѣбовъ	—	5,5	2,0	2,7
	картофеля	—	3,6	4,6	10
— Бѣлозерскому —	ржи	—	3,3	4,1	5,3
	овса	—	3,0	3,1	3,1
	прочихъ яровыхъ хлѣбовъ	—	6,0	5,0	2,5
	картофеля	—	—	5,6	6,1
По губерніи:					
ржи	самъ	3,9	3,9	3,1	
овса	—	2,7	2,7	2,2	
прочихъ яровыхъ хлѣбовъ	—	4,0	3,4	2,1	
картофеля	—	5,7	4,8	4,0	

Такимъ образомъ въ отчетномъ году урожай озимыхъ хлѣбовъ только по Череповскому и Бѣлозерскому уѣздамъ былъ лучше не только прошлаго года, но и предъидущихъ трехъ лѣтъ; по остальнымъ же уѣздамъ урожай былъ хуже какъ 1883 г., такъ и 1882 года, особенно плохой урожай былъ въ Валдайскомъ уѣздѣ, гдѣ собрали едва одни сѣмяна (1,2). Яровыхъ хлѣбовъ урожай былъ по всѣмъ уѣздамъ менѣе 1883 г. Картофеля уродилось болѣе только по двумъ уѣздамъ, Кириловскому и Бѣлозерскому, и одинаковый урожай по Демянскому уѣзду.

Плохой урожай особенно яровыхъ хлѣбовъ несомнѣнно будетъ имѣть неблагоприятное вліяніе на экономическій бытъ населенія уже по тому, что продажа яроваго хлѣба составляетъ существенный приходъ для уплаты населеніемъ денежныхъ повинностей; при неурожаѣ-же, крестьянамъ приходится входить въ долги для приобрѣтенія яровыхъ хлѣбовъ на обмѣненіе полей. Съ цѣлью дать возможность населенію обмѣнить поля въ сравнительно дешевый кредитъ, Губернской Управой въ текущемъ году сдѣланы имъ ссуды изъ продовольственнаго капитала; но безъ сомнѣнія это только паліативное средство и всѣ послѣдствія неурожая 1884 года выразятся въ слѣдующемъ году.

Къ числу отраслей земледѣлія въ Новгородской губерніи, помимо посѣвовъ указанныхъ выше хлѣбовъ и картофеля, слѣдуетъ по нѣкоторымъ уѣздамъ отнести посѣвы льна, которымъ съ промышленною цѣлію занимается значительная часть населенія Старорусскаго и нѣкоторыя только волости Новгородскаго, Демянскаго, Крестецкаго и Череповскаго уѣздовъ. Въ остальныхъ уѣздахъ посѣвы льна незначительны и ленъ сѣется только для личныхъ потребностей населенія.

За послѣдніе три года высѣвалось льна по губерніи:

Въ 1882 году	посѣяно	16516	четв.	Собрано	45368	четв.	урожай	самъ	2,7
» 1883	»	17426	»	»	46904	»	»	»	2,6
» 1884	»	17395	»	»	27385	»	»	»	1,6

Такимъ образомъ въ отчетномъ году посѣвъ былъ нѣсколько менѣе, урожай-же незначительный, причины чему тѣ-же неблагоприятныя атмосферическія условія. Сначала постоянные дожди мѣшали посѣву, а затѣмъ наступившая засуха остановила ростъ льна, а льны позднихъ посѣвовъ были повреждены морозами.

Среднія цѣны на рабочихъ и отдѣльно съ лошадыю въ отчетномъ году стояли довольно высокія, а именно:

По уѣздамъ.	Зимнія.		Весеннія.		Лѣтнія.		Осеннія.	
	рабо- чему.	съ ло- шадью.	рабо- чему.	съ ло- шадью.	рабо- чему.	съ ло- шадью.	рабо- чему.	съ ло- шадью.
Новгородскому	75	1—50	1—	2—80	1—10	2—25	1—10	2—25
Старорусскому	50	1—	—	—	— 75	1—20	—	—
Крестецкому	50	1—30	— 50	1—30	— 50	1—30	— 50	1—30
Демянскому	80	1—80	1—	2—	— 86	1—51	— 53	1—10
Валдайскому	57	1—20	— 90	1—63	1—10	1—80	— 80	1—36
Боровичскому	50	1—50	— 60	1—80	— 61	1—80	— 50	1—30
Тихвинскому	41	1—63	— 55	1—90	— 60	2—05	— 38	1—55
Устюжнскому	43	1—05	— 50	1—25	— 68	1—40	— 81	1—28
Череповскому	53	1—36	— 60	1—46	— 50	1—50	— 50	1—50
Кириловскому	50	— 88	— 60	1—16	— 86	1—43	— 73	1—11
Бѣлозерскому	70	1—50	— 70	1—50	— 70	1—50	— 70	1—50

Садоводство вообще въ Новгородской губерніи неразвито, а въ большинствѣ уѣздовъ и вовсе не существуетъ, только въ нѣкоторыхъ волостяхъ Новгородскаго, Старорусскаго, Демянскаго и частию Боровичскаго уѣзда занимаются садоводствомъ съ промышленною цѣлію, разводя яблони и вишни. Въ этомъ отношеніи особенно выдается Тесовская волость Новгородскаго уѣзда.

Огородничествомъ съ промышленною цѣлю занимаются въ самомъ незначительномъ размѣрѣ и то только подгороднія селенія; вообще же эта отрасль сельскаго хозяйства существуетъ только въ предѣлахъ личной потребности населенія.

Озимый посѣвъ ржи рѣдко гдѣ произведенъ былъ въ благоприятное время, въ большинствѣ же поля подъ паромъ съ вывезеннымъ на нихъ поземомъ оставались долгое время не воздѣланными и ко времени посѣва не были приготовлены, такъ какъ послучаю продолжительной засухи невозможно было пахать. Вслѣдствіе этого посѣвъ, произведенный по крѣпко засохшей землѣ, долгое время не подавалъ никакой надежды на урожай и только, въ послѣдствіи, по случаю выпавшихъ осеннихъ дождей, озимые всходы значительно поправились. Особенно неблагоприятныя условія для земледѣлія были въ Старорусскомъ уѣздѣ, гдѣ во многихъ волостяхъ ржи, противъ прежнихъ лѣтъ, не досѣяно на $\frac{1}{3}$; посѣянная же при засухѣ дала очень дурные всходы, которые къ тому-же въ значительной степени попорчены червемъ.

Въ видахъ поднятія сельскаго хозяйства, а также и въ цѣляхъ гигиеническихъ, осушеніе болотъ, начатое въ Новгородской губерніи въ 1876 г., производилось и въ отчетномъ году особою экспедиціею отъ Министерства Государственныхъ имуществъ. Въ 1884 году произведено вновь изслѣдованіе и нивелированіе въ 4 болотахъ; а также продолжались изслѣдованія и въ болотахъ, въ которыхъ уже были начаты осушительныя работы до 1884 года. Всего проинвентаризовано 328 в. $28\frac{1}{2}$ с. и израсходовано казною 606 руб. Осушительныя же работы производились частію въ болотахъ, начатыхъ осушкою до 1884 г., а частію и въ новыхъ, а именно: въ Пидебскомъ—Новгородскаго уѣзда, Опалихскомъ и Лисьемъ—Устюжнскаго уѣзда, Дябковскомъ—Боровичскаго уѣзда, Коленецкомъ, Пустынскомъ, Сомовскомъ, Суровцовскомъ и Коргачскомъ—Череповскаго уѣзда и въ Ниловецкомъ Кириловскаго уѣзда. Всего прорыто новыхъ канавъ 23 и отремонтировано старыхъ 12 на протяженіи $22588\frac{1}{2}$ саж. и израсходовано на осушительныя работы казною 6162 р. 46 к. и частными лицами 1685 р. 62 к., всего 7847 р. 8 к.

Результаты осушительныхъ работъ получились слѣдующіе: 1) Пидебское болото значительно осѣло, мѣстами до $0,25$ с., и на немъ появилась растительность тамъ, гдѣ прежде не было ничего кромѣ мховъ, а это въ свою очередь дало возможность къ разработкѣ нѣкоторыхъ площадей въ угодыя. 2) Болото Опалиха и Лисье (94 д.) совершенно осушено и разрабатывается подъ покосъ. 3) Въ Дябковскомъ болотѣ осушительныя работы имѣли послѣдствіемъ образованіе лучшихъ покосовъ вдоль прорытыхъ канавъ. При чемъ прилегающій къ осушенной казенной площади покосъ (до 120 дес.) крестьянъ деревни Дябкова, бывший совершенно мокрымъ и лишь въ сухіе годы доступнымъ для скашиванія ржавой осоки, годившейся только на подстилку скоту, въ настоящее время высохъ и поросъ хорошей травой. 4) Въ Коленецкомъ болотѣ осушительныя работы еще въ самомъ началѣ и потому результаты отъ прокопанныхъ канавъ еще сказать не могли. 5) Въ Пустынскомъ болотѣ съ каждымъ годомъ усиливается благотворное вліяніе осушительныхъ канавъ на ростъ насажденій. 6) Сомовское болото совершенно осохло и вся площадь его (156 дес.) обращена подъ покосъ и частію подъ выгонъ. 7) Въ болотахъ Суровцовскомъ мхѣ и Коргачѣ, по прокопкѣ канавъ, мѣстность на столько измѣнила свой характеръ, что владѣльцы намѣрены съ 1885 года приступить къ раздѣлкѣ ихъ въ угодыя,—въ первомъ на площади 150 дес. и во второмъ на 50 дес. и 8) Въ Ниловицкихъ болотахъ въ теченіи послѣднихъ 3-хъ лѣтъ осушено около 2000 дес., въ сѣверовосточной части Сокольской казенной лѣсной дачи, черезъ что произрастающій на ней лѣсъ сдѣлался способнымъ къ дальнѣйшему росту.

б) Обезпеченіе народнаго продовольствія.

Цѣны на куль муки въ послѣдніе два года существовали:

По уѣздамъ.	За 1883 годъ.				За 1884 годъ.			
	Апр.	Сент.	Окт.	Дек.	Апр.	Сент.	Окт.	Дек.
Новгородскому	9—50	10— „	10— „	10— „	9—50	10—50	10—50	10—50
Старорусскому	7—90	8—30	8—45	8—10	8—20	8—95	9—85	— —
Крестецкому	9—25	9—25	9— „	8—50	8—50	10—50	10—50	10—50
Демянскому	9— „	7—65	7—65	7—65	7—65	9—58	9—61	9—38
Валдайскому	13—50	13—75	13—50	10—25	9— „	11—50	12— „	12— „
Боровичскому	9— „	9—50	9—50	9—30	8—80	9—50	9—30	9— „
Тихвинскому	11— „	10— „	10— „	10— „	10—10	— —	10—15	10—10
Устюжнскому	10—20	9—25	9—25	8—25	8—75	8—75	8—75	9— „
Череновскому	9—50	9—59	9—50	9—50	9—50	8—60	9—25	9— „
Кириловскому	11—25	10—50	9—50	10— „	10— „	10— „	10—50	10—50
Бѣлозерскому	9—50	9—25	9—20	9—25	9—20	9—50	9—50	9—50

Сравнивая справочныя цѣны, существовавшія на куль муки 9 п. вѣса въ 1884 году съ предъидущимъ годомъ, оказывается, что въ отчетномъ году возвысились цѣны противъ 1883 г. въ уѣздахъ: Новгородскомъ, Старорусскомъ, Крестецкомъ, Демянскомъ, Тихвинскомъ и Бѣлозерскомъ; по Кириловскому уѣзду только въ апрѣлѣ и сентябрѣ стояли ниже, въ октябрѣ же и декабрѣ возвысились; тоже самое и по Валдайскому и Устюжнскому уѣздамъ, въ которыхъ цѣны возвысились только въ декабрѣ; немного ниже стояли цѣны противъ 1883 г. въ уѣздахъ Боровичскомъ и Череновскомъ. Въ послѣднемъ уѣздѣ пониженіе цѣнъ произошло вслѣдствіе болѣе удовлетворительнаго урожая противъ предъидущаго года; въ Боровичскомъ же уѣздѣ, по которому проходитъ Вышневолоцкая система и часть Николаевской желѣзной дороги, возможно объяснить пониженіе цѣнъ, при неурожай, большимъ подвозомъ муки изъ южныхъ губерній. Сравнивая апрѣльскія цѣны съ осенними того же года, оказывается, что только въ Череновскомъ уѣздѣ осеннія цѣны понизились, а въ Кириловскомъ остались безъ перемѣны; въ остальныхъ-же уѣздахъ, какъ прямое послѣдствіе неурожая, онѣ поднялись и если не особенно значительно, то лишь благодаря подвозу изъ южныхъ губерній свободнымъ путемъ торговли.

Что касается обезпеченія населенія продовольствіемъ въ отчетномъ году, то, по случаю удовлетворительныхъ урожаявъ предъидущихъ лѣтъ, а равно не высокихъ цѣнъ на хлѣбъ и при нѣкоторыхъ заработкахъ, оно обошлось безъ особой помощи отъ земства, исключая тѣхъ мѣстностей, которыя пострадали или отъ градобитія, или другихъ бѣдствій. Въ наиболѣе затруднительное положеніе поставлено населеніе южныхъ уѣздовъ по обѣмненію яровыхъ полей въ 1885 году, за положительнымъ неурожаемъ въ 1884 году. По этому, помимо выдачи тѣхъ остатковъ яроваго хлѣба, который оставался къ веснѣ въ наличности въ хлѣбозапасныхъ магазинахъ, губернское собраніе послѣдней очередной сессіи

ассигновало всю наличность губернскаго продовольственнаго капитала, въ размѣрѣ до 60/т. руб., и испросило изъ Имперскаго продовольственнаго капитала 180/т. р. для раздачи въ ссуду крестьянамъ на обѣменение яровыхъ полей, отсрочивъ при этомъ и ссуду, выданную ранѣе изъ губернскаго продовольственнаго капитала. Это дало возможность населенію обѣменить свои поля и поэтому никакихъ чрезвычайныхъ мѣръ къ обезпеченію продовольствіемъ не потребовалось.

Для оказанія помощи населенію въ 1884 г., въ случаѣ неурожая и другихъ бѣдствій, было ассигновано Губернскимъ Собраніемъ на всю губернію 33000 р. Изъ этого числа выдано было только двумъ уѣздамъ: Новгородскому на обѣменение яровыхъ полей 2677 р. 25 к. и Крестецкому на обѣменение озимыхъ полей 424 р. 30 к. и на продовольствіе 293 р. 75 к., итого 3395 р. 30 к. Изъ общественнаго продовольственнаго капитала крестьянъ выдано было уѣздными управами: по Новгородскому 715 р. 05 к., Крестецкому 3559 р. 16 к., Демянскому 20 р. 50 к. и Устюжнскому 10 р., итого 4304 р. 71 коп. Изъ хлѣбозапасныхъ магазиновъ выдано было въ ссуду, съ возвратомъ изъ урожая того же года, на продовольствіе и обѣменение полей: въ 6 уѣздахъ ржи 3453 четв. и овса 13097 четв.

Къ 1885 г. на лицо въ хлѣбозапасныхъ магазинахъ состоитъ и числится въ недоимкахъ слѣдующее количество хлѣба.

По уѣздамъ.	На лицо четвертей.		Въ ссудахъ и недоимкахъ четвертей.	
	Озимого.	Ярового.	Озимого.	Ярового.
Новгородскому	5448	4147	37025	17090
Старорусскому	—	5742	73511	31014
Крестецкому	214	573	28894	13981
Демянскому	1456	2254	18053	7500
Валдайскому	1401	1287	16415	7621
Боровичскому	5998	8467	30611	9838
Тихвинскому	538	476	24148	11867
Устюжнскому	481	1092	13573	5935
Череповскому	137	80	37296	18636
Кириловскому	2109	1878	32774	15564
Бѣлозерскому	247	756	16665	7701
Итого	18029	25752	328965	146747

Изъ приведенныхъ выше цифръ оказывается, что состояніе натуральныхъ хлѣбныхъ запасовъ не только не улучшается, но приходитъ въ худшее положеніе, и общественныхъ продовольственныхъ средствъ, на случай неурожая, въ селеніяхъ нѣтъ совершенно. Общественныхъ хлѣбозапасныхъ магазиновъ въ губерніи менѣе половины того количества, какое

должно быть, притомъ большая часть изъ нихъ находится въ самомъ неудовлетворительномъ состояніи: постройки ветхія, рушатся и крестьяне отказываются участвовать въ поправкѣ ихъ, ссылаясь на ихъ полную негодность для храненія хлѣба, въ виду сгнившихъ стѣнъ и крышъ, дающихъ течь. Изъ выданныхъ въ 1884 году въ ссуду, озимаго хлѣба 3453 четв. и ярового 13097 четв., поступило обратно въ магазины—озимаго 2949 четв. и ярового 7396 четв.; такимъ образомъ въ отчетномъ году наличность хлѣба въ общественныхъ магазинахъ сравнительно съ предыдущимъ годомъ еще уменьшилась по губерніи—озимаго на 2621 ч. и ярового на 6809 четв.; въ нѣкоторыхъ-же уѣздахъ, какъ на примѣръ Старорусскомъ, въ магазинахъ не осталось ржи ни зерна. Вообще большинство сельскихъ обществъ не только уклоняется, а даже совсѣмъ отказывается отъ взноса хлѣба въ запасные магазины, отзываясь, одни недостаткомъ хлѣба на продовольствіе, другіе нежеланіемъ имѣть запасные магазины, третьи тѣмъ, что если зажиточные крестьяне и внесутъ хлѣбъ въ магазины, то весной бѣдные его разберутъ въ ссуду и не отдадутъ, а также что хлѣбъ запасный въ магазинахъ часто подвергается порчѣ и мышеѣдѣ. При этомъ, какъ на одну изъ причинъ незначительнаго количества наличнаго хлѣба въ запасныхъ магазинахъ нельзя не указать—на полную безнаказанность крестьянъ, берущихъ ссуду и невозвращающихъ ее даже изъ болѣе или менѣе удовлетворительныхъ урожаевъ, а также на нерадѣніе сельскихъ старостъ и смотрителей, не привлекающихъ къ суду упорныхъ должниковъ. На такое безотрадное положеніе дѣла мною обращалось вниманіе земства, но и оно въ этомъ случаѣ оказывается бессильно, такъ какъ по закону не вправѣ входить въ непосредственныя распоряженія по взносу, храненію и расходованію хлѣбныхъ запасовъ, словесныя-же и письменныя настоянія, безъ понудительныхъ мѣръ, не имѣютъ никакихъ результатовъ, при отсутствіи сознанія среди крестьянъ необходимости имѣть хлѣбные запасные магазины.

Вопросъ объ общественныхъ запашкахъ, какъ одной изъ болѣе дѣйствительныхъ мѣръ къ образованію запаса хлѣба, въ послѣдніи два года разсматривался въ уѣздныхъ земскихъ собраніяхъ, и всѣми ими организація общественныхъ запашекъ признана цѣлесообразною, но въ тоже время большинство встрѣчаетъ затрудненія и препятствія къ осуществленію ихъ: въ недостаткѣ земли, въ необходимости земельныхъ передѣловъ, въ отсутствіи необходимаго удобренія и въ невозможности установить контроль за общественными работами. Въ настоящее время вопросъ этотъ стоитъ на очереди къ разсмотрѣнію Губернскимъ Земскимъ Собраніемъ и въ зависимости отъ его разрѣшенія будутъ приняты тѣ или другія мѣры къ возможному пополненію хлѣбныхъ запасовъ.

Правомъ замѣны натуральныхъ запасовъ денежнымъ капиталомъ, согласно закона 21 мая 1874 года, воспользовалось почти все населеніе Брестецкаго уѣзда, и только нѣкоторыя волости или общества—Новгородскаго, Старорусскаго, Демянскаго, Валдайскаго, Боровичскаго, Тихвинскаго, Устюжнскаго, Череповскаго и Бѣлозерскаго уѣздовъ.

Общественнаго продовольственнаго капитала къ 1885 году состояло:

По уѣздамъ.	Участвуетъ число душъ.	Состоитъ къ 1885 г.		Въ ссудахъ.	Увеличился капиталь.
		% бумаг.	% Наличными.		
Новгородскому по 3 вол. .	739	2000	710 59	450 —	165 45
Брестецкому — 14 — .	27389	40350	27350 01	7170 72	14542 73
Демянскому — 2 — .	5295	650	1270 03	20 50	805 21

По уѣздамъ.	Участствуетъ число душъ.	Состоитъ къ 1885 г.		Въ ссудахъ.		Увеличился капиталь.	
		‰ бумаг.	‰ Наличными.				
Валдайскому по 8 вол. .	11389	900	1749 92	—	—	597	32
Боровичскому — 1 — .	1872	—	133 20	—	—	133	20
Тихвинскому — — — .	2446	—	171 50	—	—	94	16
Устюжнскому — 15 — .	12952	1200	713 62	10	—	513	76
Череповскому — 3 — .	2769	2000	991 89	1043	77	33	07
Бѣлозерскому — 7 — .	4198	3050	374 68	—	—	649	39
Итого	68049	50150	33465 44	8694	99	17534	29

Приведенныя данныя показываютъ, что общественный капиталъ хотя и не значительно, но увеличивается, особенно въ Крестецкомъ уѣздѣ; за то въ Новгородскомъ и Череповскомъ уѣздахъ, къ которымъ принадлежатъ общества первыми въ губерніи перешедшіе отъ натуральныхъ запасовъ на денежный, въ 1873 г. и 1876 г., дальнѣйшее развитіе этого дѣла идетъ слабо и въ послѣдніе годы капиталъ увеличивается только исключительно процентами; нѣкоторые же общества ходатайствовали даже объ установленіи вновь сбора хлѣбомъ. Вообще по губерніи, изъ числа 360102 душъ, приписанныхъ къ магазинамъ, только 68049 душъ признали болѣе удобнымъ вносить деньги на составленіе продовольственнаго капитала и сверхъ того, на основаніи Высочайше утвержденнаго 22 ноября 1883 г., мѣнія Государственнаго Совѣта, селенія Новгородскаго и Старорусскаго уѣздовъ, бывшихъ округовъ пахотныхъ солдатъ, со дня означеннаго Высочайшаго повелѣнія, получаютъ для обращенія въ общественный продовольственный капиталъ подлежащихъ обществъ проценты съ капитала, образовавшагося изъ остатковъ при распредѣленіи общей массы капиталовъ поселянъ бывшихъ округовъ пахотныхъ солдатъ, что составляетъ ежегодную выдачу по Новгородскому уѣзду съ Грузинскимъ имѣніемъ 12974 р. 20 к. и по Старорусскому уѣзду 54085 р. 42 к., право на которые принадлежитъ 13597 ревизскимъ душамъ Новгородскаго уѣзда и 47594 Старорусскаго уѣзда.

Правомъ, предоставленнымъ 10 ст. вр. пр. по дѣламъ о нар. продовол., объ установленіи сборовъ на продовольствіе, за неимѣніемъ мѣстныхъ общественныхъ продовольственныхъ средствъ, воспользовалось пока одно Устюжнское уѣздное земство, которымъ и внесено было въ смѣты на 1881 г. 1000 руб. и на 1882 и 1884 г. по 3000 р. Были ли выдачи изъ этого капитала въ отчетномъ году и сколько его состоитъ къ 1885 г. уѣздною управою не доставлено свѣдѣній.

Мѣщанскаго продовольственнаго капитала состоитъ къ 1885 году:

По городамъ и посадамъ.	Состоитъ		Въ ссудахъ.		Капиталь уве- личился.	
	наличными и % бумагами къ 1885 году.					
По г. Новгороду	2915	85	—	—	—	—
— Старой Руссѣ	3006	99	—	—	329	06
— Крестцамъ	385	91	—	—	17	50
— Демянску	473	49	—	—	—	—
— Валдаю	1290	17	—	—	—	—
— Тихвину	1776	50	—	—	248	04
— Устюжнѣ	2000	—	—	—	97	75
— Череповцу	892	50	43	10	42	50
— Кириллову	662	41	2	—	273	23
— Бѣлозерску	1707	48	—	—	150	69
по Опеченскому посаду	597	89	—	—	28	45
— Крохинскому посаду	461	27	—	—	45	65
И т о г о	16170	46	45	10	1232	87

Кромѣ того у мѣщанъ г. Крестецъ находится въ общественномъ магазинѣ 287 четв. овса, который приобрѣтенъ былъ на продовольственный капиталъ еще въ 1869 г.; овесъ этотъ ежегодно раздается членамъ общества весною на посѣвъ и возвращается осенью съ нѣкоторою прибавкою противъ полученнаго количества. Капиталь Боровичскаго городского общества, переданный въ суммѣ 1651 р. 94½ к., обращенъ въ основной фондъ городского общественного банка.

Мѣщанскій продовольственный капиталъ, переданный въ вѣденіе уѣздныхъ земствъ, хранится въ процентныхъ бумагахъ, % съ которыхъ только и составляютъ увеличеніе капитала; сбора же съ мѣщанъ не производится. Капиталь къ 1885 г. увеличился въ общемъ на 1232 р. 87 к., изъ которыхъ по г. Кириллову на 270 р. отъ возврата ссудъ. Приращенія капитала по г. г. Новгороду, Демянску и Валдаю не было, за не полученіемъ % за отчетный годъ.

Губернскаго продовольственнаго капитала состояло къ 1 января 1884 года:

Наличными и % бумагами	6123 р. 66 к.
Въ ссудахъ за крестьянами	148537 „ 48 „
Долга по займамъ	99354 „ 04 „
	<hr/>
	254015 р. 18 к.

Къ 1885 году осталось капитала:

Наличными	65193 р. 87 к.
---------------------	----------------

Въ ссудахъ за крестьянами на продов. и обсьм. полей	124667 р. 11 ¹ / ₂ к.
Въ долгахъ по займу для выдачи пособія семей- ствамъ нижнихъ чиновъ.	62724 „ 37 „
Итого.	252585 р. 35 ¹ / ₂ к.

Капиталь уменьшился на 1429 р. 82¹/₂ к., за невозможностию получить эту сумму съ недоимщиковъ.

Изъ числа 350000 р., полученныхъ въ 1880 г. изъ Имперскаго продовольственнаго капитала для выдачи въ ссуду крестьянамъ на продовольствіе и обсьмененіе полей, возвращено Губернскою Управою: въ 1882 г. 45000 р., въ 1883 г.—113891 р. 06 к. и въ 1884 г. 15629 р. 75 к., и остается къ 1885 г. въ недоимкѣ 175479 р. 19 к., которые почти всѣ состоятъ въ долгу за крестьянами.

в) Промыслы городского и сельскаго населенія.

Земледѣліе составляетъ преобладающее занятіе населенія губерніи. Изъ отдѣльныхъ промысловъ наиболѣе выдаются: въ Новгородскомъ уѣздѣ выпойка телятъ на продажу въ Петербургъ, рыболовство; въ озерѣ Ильменѣ и р. Волховѣ, продажа сѣна предварительно прессуемаго, заготовленіе ивової коры и спичечное производство въ Грузинской волости; въ Старорусскомъ уѣздѣ обработка льна, въ особенности въ волостяхъ сосѣднихъ съ Псковской губерніей, а также свиноводство, разведеніе гусей для продажи въ Петербургъ и овсяная промышленность, доходящая въ урожайные годы до трехсотъ тысячнаго оборота; въ Демянскомъ уѣздѣ—отчасти льняное производство, издѣліе деревянной посуды и колесъ, а въ Луженской и Семеновской волостяхъ барышничество лошадьми; въ Валдайскомъ уѣздѣ добываніе извести; въ Боровичскомъ уѣздѣ—гончарное производство, приготовленіе особой дешевой мебели, а населеніе, живущее вверхъ по р. Мстѣ отъ г. Боровичи, занимается проводомъ судовъ въ порогахъ; въ Тихвинскомъ уѣздѣ—выдѣлка простой и муравленой глиняной посуды, лѣсной промыселъ и путинный по Тихвинской водяной системѣ; въ Устюжнскомъ уѣздѣ, главнымъ образомъ, лѣсной промыселъ, судостроеніе и расковка гвоздей; въ Череповскомъ уѣздѣ—сапожное мастерство, издѣліе гармоній, производство войлочныхъ шляпъ и экипажей, расковка гвоздей и судостроеніе; въ Кириловскомъ уѣздѣ—лѣсной промыселъ и конная тяга судовъ по Шекснѣ, въ особенности въ порогахъ (Иловецкихъ и Ивановоборскихъ), и въ Бѣлозерскомъ уѣздѣ почти исключительно лѣсной промыселъ и путинный при проводѣ судовъ по Бѣлозерскому каналу и р. Ковжѣ.

Изъ нихъ лѣсной промыселъ годъ отъ году уменьшается, вслѣдствіе вырубкы лѣсовъ; пѣкогда весьма развитое судостроеніе также надасть отъ развитія паракходства, желѣзныхъ дорогъ и большихъ требованій, предъявляемыхъ къ судамъ, отчего производство ихъ сдѣлалось гораздо дороже и требуетъ оборотныхъ капиталовъ, которыхъ не имѣется. Точно также процвѣтавшій съ давняго времени въ Череповекомъ и Устюжнскомъ уѣздахъ промыселъ расковки гвоздей совершенно упалъ, съ одной стороны, вытѣсняемый заводскимъ производствомъ, съ другой эксплуатируемый капиталистами, доставляющими эту работу населенію съ выдачей въ долгъ желѣза, а съ третьей—дороговизной угля, вслѣдствіе вырубкы лѣсовъ.

Что-же касается промысловъ городского населенія, то они крайне не значительны и ограничиваются лишь удовлетвореніемъ мѣстной потребности обывателей.

г) Промышленность заводская и фабричная.

(Приложение—вѣдомость № 2-й.)

Число фабрикъ въ губерніи въ отчетномъ году было 779, сумма производительности которыхъ простиралась до 4,151,650 р., а число рабочихъ было 6742 чел. обою пола.

Сравнительно съ предшествовавшимъ годомъ общее число фабрикъ и заводовъ увеличилось на 9; а въ частности значительно увеличилось количество дегтярныхъ и смолокурень (на 147) и уменьшилось число кожевенныхъ заводовъ (54) и маслобоень (67); но такъ какъ тѣ и другіе принадлежатъ къ числу мелкихъ промышленныхъ заведеній, то въ общемъ никакихъ существенныхъ измѣненій въ характерѣ заводской и фабричной промышленности въ губерніи не произошло.

Общая сумма производительности фабрикъ и заводовъ противъ 1883 г. увеличилась на 152571 р., а число рабочихъ на 477 чел. Увеличение производительности, главнымъ образомъ, произошло на лѣсопильныхъ заводахъ (251365 руб.), на мѣшечной фабрикѣ (87500 р.), на желѣзныхъ заводахъ и въ сыроваренномъ производствѣ (24537 р.); уменьшеніе-же въ стекольныхъ заводахъ (108986 руб.), въ винокуренныхъ и водочныхъ (63056 руб.), въ крупчатныхъ и мукомольныхъ и въ кожевенныхъ заводахъ. Всѣ эти измѣненія носятъ на себѣ скорѣе случайный характеръ и объясняются, во первыхъ, тѣмъ, что два крупныхъ лѣсопильныхъ завода (Брандта и Неворотина) и мѣшечная Окуловская фабрика, будучи открыты въ теченіи 1883 года, только въ отчетномъ 1884 году могли проявить вполнѣ свою дѣятельность, а во вторыхъ тѣмъ, что неурожай хлѣба несомнѣнно повліялъ на уменьшеніе винокурения и размола.—Что-же касается до увеличенія производства на желѣзныхъ заводахъ и уменьшенія его на стекольныхъ, то обстоятельство это зависить, по всей вѣроятности, отъ количества спроса на означенныя производства, такъ какъ заводы эти въ весьма незначительномъ количествѣ сбываютъ свои произведенія въ губерніи, а главнымъ образомъ въ С.-Петербургѣ, Москвѣ и Нижнемъ Новгородѣ.

Изъ общей суммы производительности фабрикъ и заводовъ на города и посады относится 558480 р., а на уѣзды 3593170 р.

Изъ числа городовъ, въ этомъ отношеніи первое мѣсто принадлежитъ Новгороду, гдѣ производительность фабрикъ и заводовъ достигаетъ 142841 руб., составляющая 27⁰/₀ общей суммы производительности городовъ; затѣмъ слѣдуетъ Мало-Вишерскій посадъ (21⁰/₀), г. Старая Русса (18⁰/₀), Череповецъ (ок. 10⁰/₀), Боровичи (8⁰/₀), Устюжна (ок. 6⁰/₀), Кириловъ (5⁰/₀), Валдай (ок. 3⁰/₀) и Крестцы (ок. 2⁰/₀). города же Демянскъ, Тихвинъ и Бѣлозерскъ и посады Опеченскій и Крохинскій не имѣютъ ни заводской, ни фабричной промышленности.

Изъ числа уѣздовъ фабричная и заводская промышленность наиболѣе развита въ Новгородскомъ, гдѣ она достигаетъ 897716 руб., составляя 25⁰/₀ общей суммы производства въ уѣздахъ. Затѣмъ второе мѣсто занимаетъ Крестецкій уѣздъ (ок. 19⁰/₀), Череповскій и Бѣлозерскій уѣзды (по 13⁰/₀), Кириловскій (ок. 8⁰/₀), Боровичскій и Устюжнскій (по 6⁰/₀), Старорусскій (5⁰/₀), Демянскій и Валдайскій (по 2⁰/₀) и послѣднее мѣсто принадлежитъ Тихвинскому уѣзду, производство котораго не достигаетъ и 1⁰/₀ общей суммы, составляя всего 33811 р.

По размѣру производства обращаютъ на себя вниманіе: лѣсопильные заводы Брандта въ Череповскомъ уѣздѣ, Громовыхъ и Неворотина въ Кириловскомъ уѣздѣ и Полежаева въ Бѣлозерскомъ уѣздѣ, производство которыхъ превышаетъ $\frac{1}{2}$ мил. руб., затѣмъ фар-

форово-фаянсовая фабрика Кузнецова близъ ст. Волхова Ник. жел. дороги съ производствомъ на 260/т. р. Рядъ спичечныхъ фабрикъ Лапина и Субботина въ окрестностяхъ с. Грузино съ производствомъ на 275/т. р. Мѣшечная фабрика товарищества, близъ ст. Окуловки Ник. жел. дороги съ оборотами 200/т. р., желѣзодѣлательный заводъ бр. Балашевыхъ въ Бѣлозерскомъ уѣздѣ, выдѣлывающій проволоку телеграфамъ, крюки и гвозди на 150/т. р. и лампово-стекольный заводъ бр. Куженкиныхъ близъ Мало-Вишерскаго посада съ производительностью на 117/т. руб.

д) Торговля.

Въ 1884 г. документовъ на торговлю и промыслы было выдано въ губерніи 4913 годовыхъ и 349 полугодовыхъ, сборъ за которые поступившій въ казну составлялъ 568617 р. 50 к.

Количество выданныхъ документовъ, по сравненіи съ предъидущими годами, представляется въ слѣдующемъ видѣ.

	Въ 1882 году.		Въ 1883 году.		Въ 1884 году.	
	Годовыхъ.	полугод.	Годовыхъ.	полугод.	Годовыхъ.	полугод.
Свидѣтельствъ.						
Купеческихъ 1-й гильдіи	21	1	18	1	20	1
2-й —	1123	42	1183	35	1237	40
На мелочной торгъ съ полною пошлиною	2786	236	2749	239	2811	207
— половинною пошлиною	395	28	302	25	292	30
— развозный торгъ	151	38	169	27	169	39
— разносный —	274	72	325	59	347	59
— мѣщанскій промыселъ	247	15	213	20	255	15
Прикащичьихъ 1-го класса	474	40	490	38	465	38
2-го —	1530	149	1566	119	1631	129
Итого	6901	621	7015	563	7227	558
Билетовъ:						
1-й гильдіи	60	4	62	5	56	5
2 й —	1735	73	1775	55	1769	67
Мелочного торгова	3127	336	3159	261	3088	277
Итого	4922	413	4996	321	4913	349
Сумма поступившихъ въ казну торговыхъ пошлинъ и сборовъ	157815 р. 85 к.		158375 р. 13 к.		156867 р. 50 к.	

Изъ приведенныхъ цифръ видно, что какъ количество торговыхъ документовъ, такъ и полученный казною сборъ съ нихъ остались почти безъ перемѣны.

Въ торговой и промышленной дѣятельности оказываютъ извѣстную помощь городскіе общественные банки и общества взаимнаго кредита. Обороты этихъ кредитныхъ учреждений въ 1884 году были слѣдующіе.

	По при- ходу съ остат- камъ.	По расходу.	Получено чистой прибыли.	Капиталы банка къ 1885 году.	
				Основной.	Запасный.
Городскихъ Общественныхъ Банковъ.					
Р у б л е й.					
Новгородскаго	2.383.150	2.337.719	+ 4.229	90.968	22.339
Старорусскаго	903.935	878.575	+14.545	72.000	18.000
Боровичскаго	395.655	376.773	+ 6862	29.227	12.460
Тихвинскаго	281.780	227.358	—	64.762	—
Череповскаго	1.166.161	1.145.027	+ 6820	64.447	14.704
Кириловскаго	162.989	149.071	— 940	10.729	546
Бѣлозерскаго	659.562	633.901	+ 1800	32.800	10.200
Обществъ взаимнаго кредита.					
Новгородскаго	—	—	—	—	—
Крестецкаго	347.167	341.879	+ 3528	—	4737
Валдайскаго	44.716	44.213	+ 281	—	450
Череповскаго	753.194	751.981	+ 2879	—	5514

е) Движеніе населенія.

(Приложеніе — вѣдомость № 3-й).

Жителей въ Новгородской губерніи въ 1884 году считалось: мужескаго пола 570.192 и женскаго 588.803, всего обоого пола 1.158.995 душъ; въ томъ числѣ въ городахъ и посадахъ и въ уѣздахъ.

Браковъ въ 1883 г. заключено 10251, изъ нихъ въ городахъ 493 и въ уѣздахъ 9758 Родилось 27596 мужескаго и 26187 женскаго пола, всего 53783 человекъ.

Умерло мужескаго пола 19736 и женскаго 18236, всего 37972.

Избытокъ рожденій надъ смертными случаями составляетъ 15811 человекъ.

По сравненіи съ 1883 годомъ, число браковъ было болѣе на 1353, число рожденій увеличилось на 1858, а число смертей уменьшилось на 4353; почему естественный приростъ населенія былъ сравнительно съ 1883 годами болѣе на 6211 человекъ.

2) Подати и Повинности.

а) Окладные сборы.

(Приложение—вѣдомость № 4-й).

Въ 1884 г. слѣдовало поступить:	недоимокъ	104.085 р. 44 к.		
	оклада	1.067.343 » 12 »		
			1.171.428 р. 56 к.	
Въ 1884 г. вновь причислено:	недоимокъ	50.891 р. — к.		
	оклада	42.784 » 33 »		
			93.675 » 33 »	
Въ 1884 году исключено:	недоимокъ	2.693 р. 34 к.		
	оклада	66.806 » 49 »		
			69.499 р. 83 »	
Въ 1884 году взыскано:	недоимокъ	49.689 р. 60 к.		
	оклада	965.292 » 97 »		
			1014.982 р. 57 »	
Осталось къ 1 января 1885 г.	не взысканныхъ:	недоимокъ	102.593 р. 50 к.	
		оклада	78.027 » 99 »	
			180.621 р. 49 »	
Въ числѣ недоимокъ состоитъ:	За городскими обывателями	13.004 р. 79 к.		
	За крестьянами	153.549 » 97 »		
	За землевладѣльцами (государственного поземельнаго налога)	14.066 » 73 »		
			180.621 » 49 »	
Недоимка, состоящая за крестьянами, распределяется между ими въ слѣдующихъ размѣрахъ:				
	За бывшими государственными крестьянами всѣхъ наименованій	131.673 р. 87 к.		
	За бывшими временно-обязанными и собственниками (бывшими помѣщичьими)	18.004 » 31 »		
	За крестьянами собственниками (бывшими удѣльными и друг. вѣдомствъ)	3871 » 79 »		
			153.549 » 97 »	

б) Земскіе сборы.

(Губернскій и уѣздные).

Къ 1884 г. оставалось:	недоимокъ	824.196 р. 19 ¹ / ₄ к.		
	оклада	960.588 » 75 »		
			1.784.784 » 94 ¹ / ₄ »	
Въ 1884 г. причислено:	недоимокъ	631 р. 45 ¹ / ₂ к.		
	оклада	3531 » 66 »		
			4163 » 11 ¹ / ₂ »	
Исключено:	недоимокъ	15.498 р. 11 ³ / ₄ к.		
	оклада	3889 » 99 »		
			19.388 » 10 ³ / ₄ »	

Поступило: недоимокъ	288.230 р. 32 к.		
оклада	622.764 " 64 "		
	<hr/>	910.994 р. 96 к.	
Болѣе противъ 1883 г. на.	24.390 р. 27 ¹ / ₂ к.		
Въ 1885 г. осталось не взысканныхъ: недоимокъ.	521.099 р. 21 к.		
оклада	337.465 " 78 "		
	<hr/>	858.564 " 99 "	

Окладъ 1884 года, 960.588 р. 75 к., распредѣляется по уѣздамъ въ слѣдующихъ размѣрахъ:

Новгородскому.	109.906 р. 42 к.
Старорусскому.	106.619 " 82 "
Демянскому	62.074 " 20 "
Крестецкому	83.206 " 50 "
Валдайскому	66.384 " 94 "
Боровичскому.	96.945 " 04 "
Тихвинскому.	68.438 " 68 "
Устюжнскому	91.227 " 96 "
Череповскому.	124.883 " 39 "
Кириловскому	85.053 " — "
Бѣлозерскому.	65.848 " 80 "

По земскимъ раскладкамъ суммы эти исчислены съ слѣдующихъ предметовъ обложенія:

Съ торговыхъ документовъ.	62.040 р. 71 к.
Съ земель, фабричныхъ и торговыхъ помѣщеній, а также съ городскихъ недвижимыхъ иму- ществъ	883.706 р. 67 к.
Съ уѣздныхъ недвижимыхъ имуществъ	12.685 " 16 "
Съ рыбныхъ ловель	2156 " 21 "

Основаніемъ для раскладки земскихъ сборовъ служить цѣнность и доходность имуще-
ствъ.

Для опредѣленія цѣнности земель взята стоимость арендной платы, существующей въ каждомъ уѣздѣ, отъ 2 р. 50 к. до 53 р. за десятину. Нормальный доходъ съ земель исчисленъ, въ большинствѣ уѣздовъ, изъ 5⁰/₁₀₀ съ цѣнности.—Доходность 1 десятины считается отъ 5 к. до 3 р. 20 к., причитающійся же съ десятины сборъ исчисленъ отъ 1,47 до 82,29 коп. Прочіе предметы обложенія привлечены къ сбору на основаніи особыхъ оцѣнокъ cadastra и для исчисленія нормальнаго дохода принять тотъ или другой ⁰/₁₀₀.—Вообще сборъ взимается пропорціонально нормальному доходу, приносимому имуществами, за исключеніемъ торговыхъ документовъ, сборъ съ которыхъ, на основаніи закона 21 ноября 1866 г., опредѣленъ въ 25 и 10⁰/₁₀₀ съ рубля платимыхъ въ казну пошлинъ.

Для понужденія къ исправному платежу земскаго сбора существуетъ начисленіе пени на недоимку; но мѣра эта признается нѣкоторыми уѣздами крайне обременительной, увеличивающей только годъ отъ году недоимку, почему Боровичское земство и отказалось отъ нея.

Пени оставалось въ недоимкѣ и вновь начтено	103.699 р.	17 к.
Въ 1884 году поступило и исключено	23.417 »	92 »
Осталось въ недоимкѣ къ 1885 году	80.281 »	25 »

Въ числѣ доходовъ земства заключаются судебныя пошлины съ дѣлъ, производящихся въ судебно-мировыхъ учрежденіяхъ и съ лицъ, которымъ выдаются свидѣтельства на право веденія дѣлъ въ этихъ учрежденіяхъ.

Въ отчетномъ году поступило:

По уѣздамъ.	Пошлины съ дѣлъ.	Пошлины за свидѣтельства.
Новгородскому	2092 р. 69 к.	200 р.
Старорусскому	1436 » 76 »	80 »
Демянскому	234 » 96 »	— »
Крестецкому	527 » 85 »	80 »
Валдайскому	786 » 88 »	— »
Боровичскому	955 » 31 »	120 »
Тихвинскому	528 » 92 »	80 »
Устюжнскому	513 » 08 »	80 »
Череповскому	725 » 65 »	80 »
Кириловскому	688 » 52 »	40 »
Вълозерскому	772 » 57 »	40 »
<hr/>		
Итого	9263 р. 19 к.	800 р.

Сборъ этотъ постепенно увеличивается и составляетъ нынѣ $\frac{1}{10}$ часть расхода земства на судебно-мировыя учрежденія.

На губернскія потребности въ суммы губернскаго земскаго сбора отчисляется извѣстный $\%$ изъ сбѣгаго поступленія земскихъ уѣздныхъ сборовъ; а именно: съ Устюжнскаго уѣзда 7 $\%$, съ Кириловскаго 8 $\%$, съ Вълозерскаго 9 $\%$, съ Тихвинскаго 10 $\%$, съ Демянскаго и Боровичскаго уѣздовъ по 12 $\%$, съ Крестецкаго и Валдайскаго по 13 $\%$, съ Череповскаго 14 $\%$, съ Новгородскаго 16 $\%$ и съ Старорусскаго 19 $\%$.

Общая сумма поступленій губернскаго земскаго сбора въ 1884 г. должна была быть	119.549 р.	— к.
Въ дѣйствительности поступило	116.579 »	49 »
<hr/>		
Въ недоимкѣ къ 1885 г.	2.969 р.	51 к.

Съ прибавленіемъ же недоимки за прежніе годы, губернское земство числитъ за уѣздными земствами къ 1885 году 396.690 р. 29 к.

Частный сборъ съ дворянскихъ имѣній.

Въ 1884 году слѣдовало поступить: недоимокъ	51.045 р.	21 $\frac{1}{4}$ к.
оклада	24.698 »	31 »
<hr/>		
	75.743 р.	52 $\frac{1}{4}$ к.
Взыскано и исключено: недоимокъ	11.346 р.	41 к.
оклада	9.448 »	11 »
<hr/>		
	20.794 р.	52 к.

Къ 1885 г. осталось не взысканныхъ:

недоимокъ	39.698 р. 80 ¹ / ₄ к.
оклада	15.250 „ 20 „

————— 54.949 р. 00¹/₄ к.

Сборъ этотъ опредѣленъ въ количествѣ $\frac{1}{3}$ 0/0 съ цѣнности дворянскихъ имуществъ, причемъ земля считается цѣнностью въ 3 руб. десятина.

в) Городскіе доходы и расходы.

(Приложеніе—вѣдомость).

По смѣтамъ на 1884 годъ по 11 городамъ и 3 посадамъ исчислено:

Доходовъ	298.449 р. 46 к.
Расходовъ	298.637 „ 74 „

Въ сравненіи съ предшествовавшимъ годомъ болѣе: доходовъ на 20.429 р. 90¹/₂ к. и расходовъ на 17.362 р. 10¹/₂ к.

Дѣйствительно-же въ отчетномъ году, какъ видно изъ прилагаемой вѣдомости, поступило доходовъ 300.985 р. 75¹/₂ к. и произведено расходовъ 316.179 р. 25 к.

Недоимокъ по городскимъ сборамъ къ 1 января 1885 года состоитъ 25691 р. 33¹/₂ к., противъ 1884 года менѣе на 9055 р. 13 к.

г) Выкупные платежи.

Въ 1884 году слѣдовало поступить:	недоимокъ	2.273.366 р. 86 к.
	оклада	1.135.165 „ 51 „
		————— 3.408.532 р. 37 к.
Въ 1884 году исключено:	недоимокъ	1.648.762 р. 16 к.
	оклада	367.097 „ 44 „
		————— 2.015.859 „ 60 „
Взыскано:	недоимокъ	134.875 р. 74 к.
	оклада	645.141 „ 37 „
		————— 780.017 „ 11 „
Осталось къ 1885 г. не взысканныхъ:	недоимокъ	489.728 р. 96 к.
	оклада	122.926 „ 70 „
		————— 612.655 „ 66 „

Въ числѣ недоимки состоитъ на крестьянахъ собственникахъ:

Бывшихъ удѣльныхъ	14.063 р. 75 к.
— помѣщичьихъ	583.118 „ 91 „
— помѣщичьихъ, переведенныхъ на обязательный выкупъ съ 1 Января 1883 года.	15.473 „ — „

Значительное уменьшеніе недоимки, сравнительно съ предыдущимъ годомъ, объясняется скидкой на основаніи Всемилостивѣйшаго Манифеста 15 мая 1883 года;—но тѣмъ не ме-

нѣе поступленіе выкупныхъ платежей, сравнительно съ 1883 г., было успѣшнѣе, такъ: въ отчетномъ году поступило 56⁰/₀ общей суммы недоимокъ и оклада, а въ 1883 г. 31⁰/₀.

д) Акцизные сборы.

Въ 1884 году акцизныхъ доходовъ по Губерніи поступило:

	Сумма посту- пившаго дохода.		Противъ 1883 года.			
			Б о л ѣ е.		М е н ѣ е.	
	Рубли.	Коп.	Рубли.	Коп.	Рубли.	Коп.
Акцизь съ вина и спирта:						
По винокураннымъ заводамъ	426.934	81	126.367	75	—	—
По оптовымъ складамъ	1.636.989	02	—	—	77.949	59
По водочнымъ заводамъ	8.900	—	280	—	—	—
Акцизь съ пивомедоваренія	13.490	25	—	—	4.703	55
Питейнаго сбора	207.955	50	—	—	826	—
Взысканій за нарушеніе уставовъ:						
Питейнаго	3017	88	—	—	407	7
Табачнаго	63	—	40	—	—	—
За проданное казенное имущество	10	38	—	—	56	27
За выданныя свидѣтельства на разнаго рода табачныя заведенія	17.208	50	4	50	—	—
Итого	2.314.569	34	126.692	25	83.942	48
			42.749 р. 77 к.			

Въ сравненіи съ предшествовавшимъ годомъ акцизнаго дохода поступило болѣе на 42.749 р. 77 к. Въ частности увеличеніе дохода замѣтно въ акцизѣ по винокураннымъ заводамъ, и уменьшеніе по оптовымъ складамъ и пивомедоваренія, что объясняется значительнымъ увеличеніемъ доходовъ по этимъ статьямъ въ 1883 году.

Винокуранныхъ заводовъ въ Губерніи въ отчетномъ году было 17, изъ которыхъ дѣйствовало 14.

Заводы, производившіе винокурение, находятся въ уѣздахъ: Старорусскомъ 1, Демянскомъ 1, Крестецкомъ 1, Валдайскомъ 1, Боровичскомъ 2, Устюжнскомъ 3, Череповскомъ 2, Кириловскомъ 2 и въ г. Кириловѣ 1.

На этихъ заводахъ въ 1884 году выкурено вина 283.974 ведра, болѣе 1883 г. на 59.767 ведеръ.

Къ 1 января 1884 г. осталось на заводахъ вина 3491 ведро. Изъ выкуренаго въ отчетномъ году и оставшагося отъ 1883 года вина израсходовано 266322 ведра, болѣе противъ предшествовавшаго года на 44.444 ведра. Къ 1 января 1885 года осталось на заводахъ вина 21.143 ведра.

Винокурение производилось, главнымъ образомъ, изъ хлѣбныхъ продуктовъ, но замѣчается ежегодное увеличеніе винокурения изъ картофеля; такъ, въ 1883 году картофель употребляли только на 5 заводахъ въ количествѣ 86.647 пудовъ, а въ отчетномъ году на 9 заводахъ въ количествѣ 156.878 пудовъ.

Всего на винокурение употреблено:

Ржаной муки	184.348 ¹ / ₂ пуд.
Солоду сухого	28.000 —
— зеленого	10.162 ¹ / ₂ —
Овсяной муки	10.932 ¹ / ₂ —
Картофелю	156.878 —

Мѣстная выкурка вина, въ сравненіи съ общимъ его расходомъ въ Губерніи, составляетъ не болѣе ¹/₃ части; остальные ²/₃ получаютъ изъ другихъ губерній.

Вообще винокуренная промышленность въ Губерніи по незначительности числа и силы заводовъ замѣтнаго вліянія на сельское хозяйство и экономическій бытъ населенія не имѣетъ.

Водочныхъ заводовъ въ губерніи было 3; (въ Новгородѣ 2 и въ Старой Руссѣ 1). На нихъ выдѣлано и выпущено въ продажу разныхъ водочныхъ издѣлій 8 900 ведеръ, болѣе противъ 1883 года на 280 ведеръ.

Пиво и медоваренныхъ заводовъ было 4, противъ предшествовавшаго года менѣе на 1. Акциза съ пивомедоваренія получено 13.490 р. 25 к., въ сравненіи съ 1883 годомъ менѣе на 4.703 р. 55 к. Вообще пивоваренная промышленность въ Губерніи большого развитія имѣть не можетъ по близости Петербурга, откуда, главнымъ образомъ, и получается пиво и медъ, которые и лучше и дешевле.

Всѣхъ заведеній для оптовой и розробительной продажи нитей въ 1884 году было 1572, а именно:

	Всего въ губерніи.	Противъ 1883 года.	
		Болѣе.	Менѣе.
Оптовыхъ складовъ вина и спирта	50	—	1
Заведеній для розробительной продажи:			
Ренсковыхъ погребовъ съ продажей распивочно и на выносъ	202	13	—
Трактирныхъ заведеній	228	—	62
Буфетовъ	52	—	2
Портерныхъ лавокъ	66	—	10

	Всего въ губерніи.	Противъ 1883 года.	
		Болѣе.	Менѣе.
Питейныхъ домовъ	970	15	—
Постоялыхъ дворовъ	1	—	—
Временныхъ выставокъ	3	—	1
<hr/>			
Итого	1572	28	76
		48	

Въ оптовые склады въ отчетномъ году поступило вина: а) изъ заводовъ Новгородской губерніи 103080 ведеръ и б) изъ заводовъ и складовъ другихъ губерній 394540 ведеръ; а всего 497620 ведеръ, мѣнѣе противъ 1883 года на 53449 ведеръ.

Въ отчетномъ 1884 году продано внутри Губерніи вина и водокъ вообще:

Съ винокуренныхъ заводовъ	249896	вед.
Изъ оптовыхъ складовъ	705355	—
Водочныхъ издѣлій	8624	—
<hr/>		
Итого	963875	вед.

Сравнительно съ предшествовавшимъ годомъ менѣе на 41536 ведеръ.

Цѣны на вино обыкновенныхъ сортовъ въ оптовой продажѣ были отъ 4 р. 30 к. до 5 р. 50 к., а въ розничной продажѣ отъ 5 р. 50 к. до 8 р. за ведро вмѣстѣ съ акцизомъ.

Случаевъ нарушенія питейнаго устава обнаружилось 410. Въ томъ числѣ:

Безпатентной торговли	237.
Торговли низкопробными винами	98.
Несоблюденіе правилъ, установленныхъ для выдѣлки и продажи водочныхъ издѣлій	15.
Торговли въ недозволенное время и подъ залогъ вещей, неправильное открытіе заведеній и пр.	43.
Неправильное веденіе отчетностей по винокуреннымъ заводамъ и оптовымъ складамъ	17.

Табачныхъ фабрикъ въ губерніи нѣтъ.

Нарушеній табачнаго устава обнаружено въ отчетномъ году . . 25.

ж) Отправленіе натуральной повинности.

Подводная повинность. Обывательскія станціи въ уѣздахъ содержатся на уѣздный земскій сборъ.

Въ отчетномъ году подводная повинность отбывается въ слѣдующихъ видахъ:

а) для разъѣздовъ по дѣламъ службы полицейскихъ чиновъ и судебныхъ слѣдователей безъ платежа прогоновъ, а для прочихъ должностныхъ лицъ за прогоны.

б) для перевозки земской почты внутри уѣздовъ, за исключеніемъ Устюжнскаго, гдѣ хода земской почты не установлено.

в) для перевозки арестантовъ и конвойныхъ, кромѣ уѣздовъ Крестецкаго и Валдайскаго, гдѣ эта повинность отбывается натурой.

и г) для проходящихъ войскъ по уѣздамъ Новгородскому и Старорусскому.

Число станцій и расходъ по содержанію ихъ были въ отчетномъ году слѣдующіе:

По уѣздамъ.	Число станцій	Число лошадей.	Расходъ по содержанію ихъ въ рубл.
Новгородскому	34	116	21.835
Старорусскому	24	106	21.636
Крестецкому	15	72	11.324
Демянскому	22	112	14.133
Валдайскому	20	97	11.477
Боровичскому	24	135	15.442
Тихвинскому	47	247	24.235
Устюжнскому	30	135	14.198
Череповскому	20	117	12.777
Кириловскому	33	129	15.364
Бѣлозерскому	34	109	15.449
Итого	303	1375	177.870

Сравнительно съ предыдущимъ годомъ, число станцій осталось тоже, количество лошадей уменьшилось на 6; расходъ-же на содержаніе увеличился на 1224 руб.

Натуральной повинностью выставлялись подводы въ слѣдующихъ случаяхъ:

а) подъ свозъ больныхъ арестантовъ и конвойныхъ въ Крестецкомъ и Валдайскомъ уѣздахъ;

б) для перевозки тяжестей при слѣдованіи партій новобранцовъ въ Демянскомъ и Кириловскомъ уѣздахъ. Въ первомъ 23 подводы на 20 руб. и во второмъ до 400 подв. на 234 руб;

и в) для разъѣздовъ оснопрививателей въ Кириловскомъ уѣздѣ;

Дорожная повинность. Натуральною повинностью отбывалось:

а) исправленіе и содержаніе проселочныхъ дорогъ по всѣмъ уѣздамъ;

б) содержаніе въ исправности земскихъ дорогъ, а также мостовъ длиною до 3 саж. и трубъ въ Старорусскомъ уѣздѣ. Уѣзднымъ земствомъ на этотъ предметъ ассигнуется на каждую волость собственно на покупку лѣсного матеріала для мостовъ и трубъ отъ 30—50 руб;

в) въ Демянскомъ уѣздѣ содержаніе почтовыхъ и земскихъ дорогъ, а также проселочныхъ между приходами. Общее протяженіе ихъ въ уѣздѣ 814 вер. и на нихъ мостовъ 216 и трубъ 945.—Повинность эта обошлась населенію въ отчетномъ году въ 5583 р. 97 к. и кромѣ этого землевладѣльцы, взамѣнъ матерьяловъ, уплатили 1200 руб;

и г) въ Валдайскомъ уѣздѣ исправленіе этапнаго тракта отъ Крестецъ на Демянскъ въ предѣлахъ Валдайскаго уѣзда на разстояніи 9 верстъ.—Повинность эта въ отчетномъ году выразилась 26 конными и 140 пѣшими рабочими днями на сумму до 96 руб.

Квартирная повинность. Военская квартирная повинность по Новгородской губерніи въ 1884 году отправлялась двумя способами: а) наймомъ по распоряженію губернскаго распорядительнаго комитета и б) отводомъ или наймомъ помѣщеній городскими и сельскими общественными управленіями и частію наймомъ помѣщеній самими военскими начальниками.

а) По найму губернскаго распорядительнаго комитета, въ г. Новгородѣ, въ частномъ домѣ, помѣщалась канцелярія 85 Пѣхотнаго Выборгскаго полка, съ 20 нижними чинами и хозяйственными заведеніями.

и б) По отводу помѣщеній въ городскихъ казармахъ и общественныхъ зданіяхъ, за установленные квартирные оклады, или найму таковыхъ помѣщеній распоряженіями городскихъ и сельскихъ общественныхъ управленій, а также нѣкоторыхъ начальниковъ военныхъ частей, размѣщены были: въ Новгородѣ—Управленіе Начальника 2-й мѣстной Бригады и 12 писарей при ономъ; Управленіе Губернскаго Жандармскаго Начальника, 2 писаря при ономъ и 7 жандармскихъ унтеръ-офицеровъ дополнительнаго штата; 11 нижнихъ чиновъ Новгородскаго продовольственнаго магазина и 9 нижнихъ чиновъ караульныхъ при этомъ магазинѣ; Канцелярія Начальника Новгородскаго отдѣленія С.-Петербургскаго Жандармскаго Полицейскаго Управленія желѣзныхъ дорогъ. Въ Новгородскомъ уѣздѣ: въ селѣ Бронницахъ—8 человекъ нижнихъ чиновъ Новобоженскаго продовольственнаго магазина; въ селеніяхъ: Чечулино, Водсковѣ, Слуткѣ и Родивановѣ 364 человека нижнихъ чиновъ и 412 строевыхъ лошадей Лейбъ-Гвардіи Драгунскаго полка, во время травяного довольствія лошадей съ 20 августа по 1 октября 1884 года; въ г. Крестцахъ, въ ямской слободѣ и въ селѣ Виннахъ Крестецкаго уѣзда 287 человекъ нижнихъ чиновъ и 323 строевыхъ лошадей того же полка, во время травяного довольствія лошадей съ 22 августа по 30 сентября 1884 года. Въ г. Старой-Руссѣ: нижніе чины 4-й роты 2 Пѣхотнаго Резервнаго Кадроваго Баталіона, Управленіе Уѣзнаго Военскаго Начальника, Канцелярія 86 Пѣхотнаго Вильманстрандскаго полка, 455 человекъ нижнихъ чиновъ того же полка и 7 человекъ нижнихъ чиновъ Старорусскаго Продовольственнаго магазина. Въ гг. Крестцахъ, Валдаѣ и Демянскѣ—нижніе чины 1-й, 2-й и 3-й ротъ 2 Пѣхотнаго Резервнаго Кадроваго Баталіона и Управленія Уѣздныхъ Военскихъ Начальниковъ; въ гг. Тихвинѣ и Боровичахъ—нижніе чины отдѣльныхъ кадровъ 85 и 87 Пѣхотныхъ запасныхъ Баталіоновъ и Управленія Уѣздныхъ Военскихъ Начальниковъ; въ гг. Устюжнѣ, Череповцѣ, Кириловѣ и Бѣлозерскѣ—нижніе чины мѣстныхъ командъ, Управленія Уѣздныхъ Военскихъ Начальниковъ и Канцелярія Помощника Губернскаго Жандармскаго Управленія въ г. Череповцѣ. Изъ нихъ распоряженіями Начальниковъ военныхъ частей размѣщены были Управленія: Начальника 2-й мѣстной бригады, Губернскаго Жандармскаго Начальника и Канцелярія Начальника Новгородскаго отдѣленія С.-Петербургскаго Жандармскаго Полицейскаго Управленія желѣзныхъ дорогъ—въ г. Новгородѣ и Канцелярія Помощника Губернскаго Жандармскаго Управленія въ г. Череповцѣ.

Кромѣ сего Общественными Управленіями отводились помѣщенія: въ г. Боровичахъ— для склада вещей и аммуниціи 87 Пѣхотнаго Запаснаго Баталіона и Дружины и $\frac{1}{4}$ конной сотни Государственнаго Ополченія; въ г. Тихвинѣ—для склада вещей и аммуниціи 85 Пѣхотнаго Запаснаго Баталіона; въ г. Череновцѣ—для двухъ Жандармскихъ Унтеръ-Офицеровъ дополнительнаго штата, состоящихъ при Помощникѣ Губернскаго Жандармскаго Начальника, въ Череновскомъ уѣздѣ для четырехъ такихъ же Унтеръ-Офицеровъ въ селеніяхъ Никольскомъ и Устье-Угольскомъ и въ Боровичскомъ уѣздѣ въ разныхъ селеніяхъ для Юнкеровъ Военно-Топографическаго училища и состоящихъ при нихъ нижнихъ чиновъ за время съ мая по октябрь мѣсяць 1884 года.

За наемъ и отводъ помѣщеній для всѣхъ вышеозначенныхъ чиновъ, управленій и заведеній, а также за поставку дровъ для проходящихъ воинскихъ командъ, холста на постельники и подушки и соломы на набивку тюфяковъ и подушекъ для нижнихъ чиновъ, расположенныхъ въ городскихъ казармахъ и въ принадлежащихъ городамъ зданіяхъ, израсходовано: по г. Новгороду 4017 руб. 24 к., по Новгородскому уѣзду 363 р. 33 к., по г. Старой Руссѣ 4278 руб. 42 к., Демянску 867 руб., Крестцамъ 881 руб. 58 к., по Крестецкому уѣзду 180 руб. 48 к., по Валдаю 868 р., Боровичамъ 1776 р. 44 к., по Боровичскому уѣзду 73 р. 36 к., по Тихвину 1015 руб. 49 к., Устюжну 779 руб. 41 к., Череновцу 1074 руб. 79 к., по Череновскому уѣзду 72 р., по Кирилову 862 р. 44 к., и Бѣлозерску 852 руб. 89 к., всего 17962 руб. 87 коп. Противъ 1883 года менѣе на 692 руб. 26 к.

Кромѣ того въ Кириловскомъ уѣздѣ было отведено 450 квартиръ для новобранцевъ на сумму до 360 руб.

Воинская повинность. Призывъ къ исполненію воинской повинности въ отчетномъ году начался 1 ноября и окончился 2 декабря.

По росписанію и разверсткѣ слѣдовало поступить на службу 3105 новобранцевъ.

Вынутію жеребья подлежало 10902, въ томъ числѣ имѣвшихъ права на льготы I разряда 3227, II разряда 2179, III разряда 524 и не имѣвшихъ права на льготы 4972.

Изъ числа призывавшихся, которые по вынутаю жеребью подлежали осмотру и въ случаѣ годности приему на службу не явилось въ призывные участки 91.

Въ числѣ 3105 человекъ принято на службу 3100 и зачтено 2 квитанціи.—Затѣмъ осталось въ недоборѣ 3 новобранца (въ Валдайскомъ уѣздѣ 2, а въ Тихвинскомъ 1), въ силу закона 3 февраля 1876 г. по невозможности замѣнить 3 евреевъ, признанныхъ къ службѣ негодными,—евреями-же.

Изъ принятыхъ на службу имѣли льготы по семейному положенію: II разряда 11 и III разряда 23, всѣ въ Старорусскомъ уѣздѣ; но впослѣдствіи, вслѣдствіе приема лицъ находившихся на испытаніи въ лечебныхъ заведеніяхъ и приема Губернскимъ Присутствіемъ по жалобамъ на неправильное забракованіе, льготные всѣ освобождены отъ службы за исключеніемъ трехъ III разряда, до которыхъ очередь не дошла.

Въ запасъ зачислено 28 новобранцевъ. Право на жеребій, за уклоненіе отъ воинской повинности, было лишено 7 человекъ.

Въ числѣ принятыхъ заключалось:

а) по способности къ службѣ:

строевой	3045
нестроевой.	55
	————— 3100

б) По степени образования:

окончивших курсъ въ учебныхъ заведеніяхъ 1 разряда, обязанныхъ прослужить 6 мѣсяцевъ	4	(0,1 ⁰ /o).
окончившихъ курсъ въ учебныхъ заведеніяхъ 2 разряда, обязанныхъ прослужить 1 ¹ / ₂ года	7	(0,2 ⁰ /o).
окончившихъ курсъ въ учебныхъ заведеніяхъ 3 разряда, обязанныхъ прослужить 3 года	46	(1,5 ⁰ /o).
имѣющихъ свидѣтельства о знаніи курса учебныхъ заведеній 4 разряда, обязанныхъ прослужить 4 года	146	(4,7 ⁰ /o).
умѣющихъ читать и писать или только читать	1035	(33,4 ⁰ /o).
безграмотныхъ	1862	(60,1 ⁰ /o).
	<hr/>	
	3100	

в) По сословіямъ:

дворянъ потомственныхъ и личныхъ	9	(0,3 ⁰ /o).
почетныхъ гражданъ	18	(0,6 ⁰ /o).
прочихъ лицъ, изъятыхъ отъ внесенія въ 10 народную перепись, а также вышедшихъ послѣ ревизіи изъ податного состоянія . .	12	(0,4 ⁰ /o).
мѣщанъ и цѣховыхъ	146	(4,7 ⁰ /o).
крестьянъ	2914	} 9,4 ⁰ /o).
прочихъ лицъ, внесенныхъ въ ревизскія сказки, а равно принятыхъ къ обществамъ послѣ ревизіи	1	
	<hr/>	
	3100	

г) По происхожденію:

русскихъ	3077	(99,3 ⁰ /o).
нѣмцевъ	8	(0,3 ⁰ /o).
латышей	4	(0,1 ⁰ /o).
евреевъ	11	(0,3 ⁰ /o).
	<hr/>	
	3100	

д) По вѣроисповѣданію:

православныхъ и единовѣрцевъ	3077	(99,3 ⁰ /o).
лютеранъ	12	(0,4 ⁰ /o).
евреевъ	11	(0,3 ⁰ /o).
	<hr/>	
	3100	

е) По семейному положенію:

холостыхъ	2890	(93,2 ⁰ /o).
женатыхъ	210	(6,8 ⁰ /o).
	<hr/>	
	3100	

На расходы по призыву и приему на службу и на содержаніе уѣздныхъ присутствій употреблено:

изъ суммъ казны	5959 р. — к.
изъ земскаго сбора	10752 „ 54 „
	<hr/>
	16711 р. 54 к.

Болѣе предшествовавшаго года на 713 р. 56 к.

III. Общественное благоустройство и благочиніе.

а) Казенныя и общественныя зданія.

Казенныя зданія. Въ отчетномъ году никакихъ новыхъ казенныхъ зданій возводимо не было; на ремонтъ-же существующихъ произведены слѣдующіе расходы:

въ казенномъ губернаторскомъ домѣ	1225 р. — к.
„ корпусѣ губернскихъ присутственныхъ мѣстъ и главнымъ образомъ въ помѣщеніи окружного суда	990 „ — „
въ Старорусскомъ путевомъ дворцѣ	100 „ — „
„ зданіяхъ полицейскихъ управленій въ г.г. Демянскѣ, Крестцахъ, Валдаѣ, Устюжнѣ и Бѣлозерскѣ	655 „ — „
въ крѣпостной стѣнѣ	1000 „ — „
на содержаніе въ исправности памятника 1000 лѣтія Россіи	1012 „ 92 „
въ губернскомъ тюремномъ замкѣ	1809 „ 63 „
„ 10 уѣздныхъ тюрьмахъ	2400 „ — „
А всего произведено работъ изъ кредита, отпущеннаго по смѣтѣ Министерства Внутреннихъ Дѣлъ на	9192 „ 55 „

Кромѣ того въ г. Старой Руссѣ въ отчетномъ году окончено постройкой новое зданіе для тюремнаго замка, строившееся Главнымъ Тюремнымъ Комитетомъ.

Земскія зданія. а) Губернскимъ земствомъ израсходовано на ремонтъ Колмовскихъ богоугодныхъ заведеній 2746 руб. б) Крестецкимъ уѣзднымъ земствомъ приобрѣтенъ за 6900 р. домъ для арестуемыхъ по приговорамъ мировыхъ судей, при чемъ деньги на этотъ предметъ употреблены изъ капитала на устройство мѣстъ заключенія. в) Боровичскимъ земствомъ возведено новое зданіе для больницы въ селѣ Мошенскомъ, которое однако еще не отдѣлано совершенно. г) Устюжнскимъ земствомъ выстроены новый больничный флигель въ Соминской больницѣ, взамятъ сгорѣвшаго; д) Бѣлозерскимъ земствомъ построено два зданія для помѣщенія училища Городищскаго и Тумбажскаго, обошедшіяся въ 2761 руб. 37 коп., изъ которыхъ послѣднее, стоившее 1615 р. 13 к., передано въ вѣденіе Министерства Народнаго Просвѣщенія за 1200 руб.

Городскія зданія. Въ городахъ Тихвинѣ и Череповцѣ произведенъ капитальный ремонтъ казармъ квартирующихъ въ нихъ мѣстныхъ войскъ; а въ г. Бѣлозерскѣ приобрѣтенъ подъ казармы каменный домъ и начаты работы для приспособленія его къ помѣщенію нижнихъ чиновъ.

б) Дороги, мосты и перевозки.

Шоссейныя дороги, въ предѣлахъ Губерніи, пролегаютъ на 527 вер. 202 саж. Изъ нихъ 495 вер. состоитъ въ вѣденіи Министерства Путей Сообщенія, а остальные 32 вер. 202 саж. между Кречевицкими, Муравьевскими и Селищенскими казармами по берегу р. Волхова въ вѣденіи Строительнаго Отдѣленія Губернскаго Правленія.

Въ отчетномъ году новыхъ какихъ либо сооружений на шоссе дѣлано не было, а производили лишь обыкновенный ремонтъ, какъ полотна дороги, такъ и мостовъ, трубъ, казармъ и станціонныхъ домовъ.

На означенныя работы израсходовано въ 1884 году: изъ суммы Министерства Путей Сообщенія 155,292 р. 67 к. и изъ кредита по смѣтѣ Министерства Внутреннихъ Дѣлъ 6000 р.

Въ силу Высочайшаго повелѣнія 5 апрѣля 1883 года, шоссейныя дороги, пролегающія въ предѣлахъ губерніи, предназначено передать въ вѣдѣніе земства; но въ отчетномъ году передача эта еще не состоялась, вслѣдствіе возбужденныхъ вопросовъ о подраздѣленіи ихъ на больше-проѣздыя и мало-проѣздыя.

Скотопрогонный трактъ, состоящій въ вѣдѣніи Министерства Путей Сообщенія, съ установленіемъ обязательной перевозки скота по желѣзнымъ дорогамъ, совершенно утратилъ свое значеніе и потому ремонтъ его не производится.

Въ вѣдѣніи земства состоятъ почтовыя, торговыя и этапныя дороги, а также нѣкоторыя изъ проселочныхъ, имѣющія значеніе въ торгово-промышленномъ отношеніи.

Содержаніе въ исправности означенныхъ дорогъ, съ находящимися на нихъ сооруженіями, лежитъ на обязанности уѣздныхъ земствъ. На суммы-же Губернскаго Земства содержались только тѣ перевозки и мосты, которые находятся на почтовыхъ трактахъ и при томъ черезъ тѣ рѣки, которыя, вслѣдствіе быстроты теченія, сильнаго ледохода и высокаго подъема весеннихъ водъ, вызываютъ при постройкѣ сооруженій значительные расходы, непосильные уѣзду, и требуютъ необходимости обращаться къ сложнымъ и болѣе цѣннымъ конструкціямъ, а также ставить высокіе и крѣпкіе ледорѣзы.

Протяженіе всѣхъ дорогъ, состоящихъ въ вѣдѣніи земствъ, составляетъ 3321¹/₂ версты, на которыхъ находятся 5835 мостовъ и трубъ и 56 перевозовъ.

На содержаніе ихъ въ отчетномъ году израсходовано:

На ремонтъ дорожнаго полотна и устройство мостовъ и трубъ	57.434 р. 88 к.
— содержаніе перевозовъ	11.300 „ 45 „
— наемъ десятниковъ и другіе расходы	1.292 „ 81 „
<hr/>	
Итого	70.028 р. 14 к.

Сравнительно съ 1883 годомъ болѣе на 15368 р.

Изъ общей цифры 70028 р. 14 к., отнесено на счетъ Губернскаго Земства 16707 р. 34 к. (14,3 % общей смѣты Губернскаго Земства) и на счетъ уѣздныхъ земствъ 53320 р. 80 к. (5,9 % общей смѣты уѣздныхъ земствъ).

Между уѣздами расходы на дороги распредѣляются слѣдующимъ образомъ:

Новгородскій	9523 р. 75 к.
Старорусскій	7535 „ — „
Демянскій	115 „ — „
Брестецкій	5544 „ 53 „
Валдайскій	1292 „ — „
Боровичскій	9244 „ 78 „
Тихвинскій	9119 „ 89 „
Устюжнскій	4318 „ — „
Череповскій	2211 „ 74 „
Кириловскій	1878 „ — „
Бѣлозерскій	2538 „ 11 „
<hr/>	
Итого	53320 р 80 к.

Не смотря однако на довольно значительную затрату, дороги не вполне удовлетворительны, что въ значительной степени объясняется тѣмъ, что большинство ихъ пролегаетъ по болотистымъ и глинистымъ мѣстамъ, почему каждою весною и осенью полотно ихъ сильно размывается и требуетъ большого ремонта.

в) Почты и телеграфы.

Почтовые станціи съ 1 февраля 1868 г. находятся въ хозяйственномъ завѣдываніи Губернскаго Земства.

Въ 1884 году содержалось 78 почтовыхъ станцій съ 673 лошадьми.

Земствомъ получено:

Платы за содержаніе станцій	119.978 р. 48 к.
— за возку почтъ и эстафетъ	11.868 „ 17 „

Отъ держателей станцій въ возвратъ удержанныхъ почтовымъ вѣдомствомъ съ земства:

$\frac{1}{2}$ копѣйки прогоновъ	11.963 „ 36 „
Штрафовъ за промедленіе почтъ и эстафетъ	889 „ 68 „
Штрафовъ по жалобамъ проѣзжающихъ	26 „ — „

Всего получено. . . 144.745 р. 69 к.

На содержаніе станцій земствомъ израсходовано . 106.875 р. 13 к.

На расходы по управленію. 5.897 „ 84 „

Всего. . . 112.772 р. 97 к.

Образовавшийся остатокъ, 31.972 р. 72 к причисленъ къ фонду на народное образованіе.

Особенно важныхъ жалобъ на неисправность почтовыхъ станцій не было; за промедленія-же почтъ и эстафетъ и по маловажнымъ жалобамъ проѣзжающихъ на держателей станцій накладывались штрафы, общая сумма которыхъ была 915 р. 68 к.

Почтовые учрежденія. Почтовыми учрежденіями Губерніи въ 1884 г. было получено:

а) доходу 129.176 р. 35 к., менѣе противъ 1883 года на 1021 р. 86 коп.;

б) простыхъ вполне оплаченныхъ писемъ 926.755 р., болѣе противъ 1883 года на 68.771 руб.

и в) получено и отправлено страховой корреспонденціи на сумму 31.801.169 р., болѣе противъ 1883 года на 1.355.362 руб.

Вслѣдствіе усилившейся дѣятельности въ отчетномъ году, почтовые конторы—въ г. Старой Руссѣ и въ с. Чудовѣ повышены классами. Первая изъ отд. В 1-го класса въ отд. Б, а вторая изъ 3-го во 2-й классъ.

Телеграфныя станціи. Общее число станцій не измѣнилось; но телеграфныя станціи въ г. Старой Руссѣ и въ с. Медвѣдѣ соединены съ почтовыми конторами подъ управленіемъ одного лица.

Губернскій городъ Новгородъ соединенъ телеграфомъ со всѣми уѣздными городами Губерніи.

г) Народная нравственность.

(Приложеніе—вѣдомость № 5).

Общее число преступленій по дѣламъ, рассмотрѣннымъ окружными судами (Новгородскимъ и Череповскимъ), было въ отчетномъ году 785, а число осужденныхъ 585. Въ сравненіи съ предшествовавшимъ годомъ болѣе преступленій на 290 и осужденныхъ на 253. Въ частности наибольшее увеличеніе представляютъ преступленіе заключающихся въ неуваженіи къ присутственнымъ мѣстамъ и чиновникамъ при отправленіи служебныхъ обязанностей (на 40); нанесеніе увѣчій, ранъ и другихъ поврежденій здоровью (на 42) и кражи (на 53).

Въ преступленіяхъ обвинено:

	муж.	жен.
Дворянъ потомственныхъ	4	—
— личныхъ	12	—
Почетныхъ гражданъ и купцовъ	4	1
Мѣщанъ	52	7
Крестьянъ	389	45
Военнаго сословія	43	—
Другихъ сословій	26	2
Итого	530	55

Сравнительно съ предыдущими годами число осужденныхъ увеличилось: дворянъ личныхъ на 1, почетныхъ гражданъ и купцовъ на 1, мѣщанъ на 22, крестьянъ на 189, военнаго сословія на 16 и прочихъ сословій на 24.

Возрастъ осужденныхъ былъ слѣдующій:

	муж.	жен.
Ниже 17 лѣтъ	11	1
Отъ 17 до 20 лѣтъ	69	4
— 21 — 30 —	219	25
— 31 — 40 —	111	13
— 41 — 50 —	55	9
— 51 — 60 —	51	3
Свыше 60 лѣтъ	14	—
Итого	530	55

Число проступковъ подсудныхъ мировымъ учрежденіямъ было 19354, а число осужденныхъ 18883. Сравнительно съ 1883 годомъ, число проступковъ увеличилось на 2470, а число осужденныхъ на 9572. Въ частности особенное увеличеніе представляютъ дѣла по похищеніямъ и поврежденіямъ лѣса, число которыхъ противъ предшествовавшаго года возрасло на 1754, а число осужденныхъ увеличилось на 758 ч. Затѣмъ, второе мѣсто принадлежитъ проступкамъ, заключающимся въ самовольномъ пользованіи чужимъ имуществомъ.

вомъ и поврежденію онаго, число которыхъ увеличилось на 89, а число осужденныхъ на 863. Число проступковъ противъ общественнаго благоустройства, народнаго здравія и личной безопасности увеличилось на 221, а число осужденныхъ на 476; число проступковъ противъ благочинія, порядка и спокойствія увеличилось на 204, а число осужденныхъ на 347, и, наконецъ, проступки противъ порядка управленія увеличились численно на 139, а по количеству осужденныхъ на 234. Уменьшеніе-же представляетъ лишь проступки противъ уставовъ казенныхъ управленій (на 90), и въ незначительной степени по количеству осужденныхъ проступки по оскорбленіямъ чести, угрозамъ и насиліямъ (на 39 чел.)

Осужденные по сословіямъ распредѣляются такъ:

	муж.	жен.
Дворянъ потомственныхъ	60	11
— личныхъ	63	14
Почетныхъ гражданъ и купцовъ	147	28
Мѣщанъ	956	249
Крестьянъ	15792	588
Военнаго сословія	751	54
Другихъ сословій	134	36
Итого	17903	980

Сравнительно съ предыдущимъ годомъ число осужденныхъ уменьшилось только въ средѣ почетныхъ гражданъ и купцовъ (на 28 ч.), въ остальныхъ-же сословіяхъ число осужденныхъ увеличилось, а именно: дворянъ потомственныхъ на 11, дворянъ личныхъ на 37, мѣщанъ на 51, крестьянъ на 9286, военнаго сословія на 126 и другихъ сословій на 89 человекъ.

д) Р а с к о л ъ .

Общее число раскольниковъ, по свѣдѣніямъ епархіальнаго начальства, въ отчетномъ году считалось 21.899 душъ обою пола (9506 м. и 12393 ж.) и кромѣ того числится уклонившихся отъ православія въ расколъ 266 душъ обою пола (127 муж. и 139 ж.)

Раскольники принадлежатъ къ слѣдующимъ сектамъ.

	муж.	жен.
Пріемлющихъ священство	330	458
Безпоповщинской секты:		
Признающихъ браки	8297	10477
Не признающихъ брака	879	1458
Итого	9506	12393

Въ 1884 году присоединилось къ православію:

	муж.	жен.
Раскольниковъ безпоповщинской секты	24	29

Христiанскихъ вѣроисповѣданiй:

Лютеранскаго	4 муж.	6 жен.
Католическаго	1 —	2 —
Не христiанъ:		
Евреевъ	2 —	— —
Итого .	31	37

Въ отношенiяхъ раскольниковъ къ мѣстнымъ властямъ и православному населенiю враждебныхъ отношенiй не замѣчалось.

Изданныя въ 1874 году правила о метрической записи рожденiй и смерти раскольниковъ примѣняются очень туго.

е) Арестанты. Исправительное арестантское отдѣленiе. Тюрѣмы и этапы.

Арестанты. Въ 1884 году содержалось арестантовъ:

Въ исправительномъ отдѣленiи	239
— тюремныхъ замкахъ	4184
— помѣщенiяхъ для арестуемыхъ по приговорамъ мировыхъ судей	2178
При полицейскихъ управленiяхъ и станovýchъ квартирахъ . .	7190
Итого . . .	13791
Изъ нихъ въ теченiи года выбыло	12934
Затѣмъ къ 1885 году осталось	857

Исправительное арестантское отдѣленiе. Помѣщалось оно по прежнему въ г. Новгородѣ въ верхнемъ этажѣ тюремнаго замка и состояло изъ 8 камеръ.

Въ теченiи 1884 г. арестанты употреблялись на работы: 1) *На вышнiя*—а) по очисткѣ площадей, улицъ и другихъ мѣстъ, принадлежащихъ г. Новгороду и казнѣ, по заключенному съ городской управою контракту за 1000 р. въ годъ, и б) по найму частныхъ лицъ, за плату по таксѣ, утвержденной Губернскимъ Правленiемъ; выработано 1706 р. 14¹/₂ к. 2) *На внутреннiя*,—занимались дѣланiемъ папиросныхъ гильзъ и другихъ мелкихъ издѣлiй, за что выручено 290 р. 65¹/₂ к. Всего въ теченiи 1884 года выработано 2996 руб. 80 коп. Изъ этой суммы израсходовано: а) на уплату конвоирамъ, сопровождавшимъ арестантовъ на работы 66 р. 95 к., и б) на фуражъ для лошадей, содержимыхъ для исполненiя контрактныхъ работъ—90 р., итого 156 р. 95 к. За исключенiемъ этого расхода изъ общей выработанной арестантами суммы, образуется чистаго дохода 2839 р. 85 к., изъ коихъ, на основанiи 1014 ст. XIV т. уст. о суд. подѣ стр., ²/₃, т. е. 1893 р. 23 к. подлежатъ перечисленiю въ казну, въ возмѣщенiе издержекъ по содержанiю арестантовъ, а ¹/₃, т. е. 946 р. 62 к.—въ экономическiй капиталъ Исправительнаго Отдѣленiя.

Новгородское Исправительное Арестантское Отдѣленiе содержится на счетъ казны и изъ ассигнованныхъ по 26 § смѣты Министерства Внутреннихъ Дѣлъ 1884 г. суммъ израсходовано 11623 р. 81 к.

При Исправительномъ Арестантскомъ Отдѣленіи находится лазаретъ, устроенный въ 1878 году на экономическій капиталъ, изъ котораго на содержаніе его въ 1884 году израсходовано 469 р. 46 к.

Кромѣ того, въ теченіи 1884 г. изъ экономического капитала израсходовано на разныя хозяйственныя надобности 618 р. 87 к.

Тюрьмы. Всѣхъ тюремныхъ замковъ въ губерніи 11; поддерживаемые ремонтомъ, они находятся въ удовлетворительномъ состояніи, за исключеніемъ Старорусскаго, который пришелъ въ совершенную ветхость. Взамѣнъ его Главнымъ Тюремнымъ Управленіемъ воздвигнуто новое зданіе, въ которое однако въ отчетномъ году еще не представилось возможности перевести арестантовъ.

Одеждою, бѣльемъ и обувью тюремные арестанты снабжались на счетъ казны. Заготовка одежды и обуви для всѣхъ тюремъ губерніи въ 1884 году произведена была въ Новгородѣ съ общихъ торговъ черезъ подрядъ, на что израсходовано 5873 р. 19 к.

Одежда-же и обувь для ссыльныхъ и пересыльныхъ арестантовъ заготовлялась особо Губернскимъ Правленіемъ.

При всѣхъ 11 тюрьмахъ устроены церкви, но только при одной Губернской имѣется штатный причтъ изъ священника и псаломщика, которые получали содержаніе изъ экономическихъ суммъ Тюремнаго Комитета, первый 700 р. и послѣдній 300 р. При уѣздныхъ тюрьмахъ нѣтъ штатныхъ священниковъ. Богослуженіе по воскреснымъ и праздничнымъ днямъ отправляется въ нихъ мѣстными городскими священниками, преимущественно отъ соборовъ, за незначительное вознагражденіе частію отъ уѣздныхъ тюремныхъ отдѣленій, частію отъ Губернскаго Комитета и частію отъ городовъ и земствъ. Въ 1884 году на вознагражденіе священнослужителей при уѣздныхъ тюрьмахъ: Боровичской, Демянской, Бѣлозерской и Кириловской отпущено было изъ экономическихъ средствъ Губернскаго Тюремнаго Комитета 125 руб.

Для устраненія праздности между арестантами и въ видахъ нравственного ихъ исправленія принимались слѣдующія мѣры:

1) Обученіе грамотѣ и закону Божію. Болѣе правильно и регулярно велись школьныя занятія при тюрьмахъ Новгородской и Боровичской, сверхъ того занимаются грамотѣ въ тюрьмахъ—Демянской, Тихвинской, Кириловской и Череповской. Лучшею изъ тюремныхъ школъ должна быть признана Боровичская, гдѣ обучаетъ арестантовъ грамотѣ безвозмездно мѣстный соборный священникъ о. Петропавловскій. По прочимъ тюрьмамъ арестанты грамотѣ не обучались, но со стороны тюремныхъ священниковъ принимались посильныя мѣры къ наставленію заключенныхъ въ правилахъ вѣры и нравственности, посредствомъ церковныхъ поученій и собесѣдованій съ арестантами по камерамъ.

2) По всѣмъ тюрьмамъ губерніи грамотные арестанты пользовались изъ мѣстныхъ тюремныхъ библіотекъ книгами преимущественно религіозно-нравственного содержания. Библіотеки пополнялись на средства Губернскаго Комитета и Уѣздныхъ Отдѣленій.

3) Кромѣ ежедневныхъ хозяйственныхъ работъ, заключенные занимались слѣдующими ремеслами и рукодѣліями: въ Новгородской тюрьмѣ—знающіе арестанты сапожнымъ, столярнымъ и портняжнымъ мастерствами и дѣланіемъ папирсныхъ гильзъ. Кромѣ того при замкѣ имѣется устроенная на средства Комитета кузница для знающихъ слесарное и кузнечное ремесла.

По уѣзднымъ тюрьмамъ арестанты занимались: портнымъ, сапожнымъ, столярнымъ и токарнымъ мастерствами, плетеніемъ соломенныхъ шляпъ, лаптей изъ лыка и ковровъ изъ

мочаль, дѣланіемъ коробокъ, плотничествомъ, пилюкою дровъ, въ нѣкоторыхъ городахъ очисткою площадей и улицъ, а также принимали участіе въ ремонтныхъ работахъ, производившихся въ тюрьмахъ за счетъ казны.

Женщины арестантки были занимаемы мытьемъ бѣлья и половъ, вязаніемъ чулковъ, платковъ и шарфовъ изъ шерсти, пряденіемъ льна и шитьемъ бѣлья.

Кромѣ того во всѣхъ тюрьмахъ губерніи срочные арестанты занимались въ лѣтнее время обработкою огородовъ.

Въ отчетномъ году арестантами заработано 1537 р. 85 к., изъ которыхъ отчислено въ экономическій капиталъ комитета и отдѣленій 564 р. 99 к.

Огороды имѣются при всѣхъ тюремныхъ замкахъ; съ нихъ въ 1884 году собрано овощей на 622 р. 67 к., изъ коихъ продано на 44 р. 40 к., а остальные употреблены на продовольствіе арестантовъ.

Это важное подспорье въ дѣлѣ продовольствія въ сложности съ пожертвованіями, которыхъ поступило на 2384 р. 06 к., дало возможность не только продовольствовать арестантовъ на счетъ отпущенныхъ отъ казны кормовыхъ денегъ, въ количествѣ 16663 р. 44 к., но еще и отчислить изъ послѣднихъ часть въ экономическіе капиталы комитета и нѣкоторыхъ отдѣленій.

Для больныхъ арестантовъ при Новгородской и Череповской тюрьмахъ имѣются самостоятельныя больницы, содержимыя Губернскимъ Комитетомъ и Череповскимъ Тюремнымъ Отдѣленіемъ. Въ отчетномъ году Комитетъ получалъ на больныхъ плату изъ казны по табели, утвержденной для больницъ приказовъ общественнаго призрѣнія и земства, т. е. по 74³/₄ к. въ сутки только за четыре послѣднія мѣсяца года, остальные же 8 мѣсяцевъ содержалъ больныхъ за плату, установленную для здоровыхъ арестантовъ, т. е. по 8 к. въ день съ прибавкою къ нимъ по 3 к. на медикаменты, Череповскому-же Отдѣленію производилась плата за весь годъ по возвышенной табели, т. е. по 74³/₄ коп. въ день на больного съ прибавленіемъ 3 к. на медикаменты. Такая-же плата производилась изъ казны за больныхъ арестантовъ по всѣмъ остальнымъ тюрьмамъ Губерніи.

Изъ Старорусской тюрьмы больные отправлялись для пользованія: мужчины въ усиленный лазаретъ 86 пѣхотнаго Вильманстрандскаго полка, а женщины въ городскую больницу. Изъ Боровичской тюрьмы больные помѣщались въ земской больницѣ. Во всѣхъ-же прочихъ тюрьмахъ больные оставались въ тюремныхъ зданіяхъ, гдѣ лечились и продовольствовались мѣстными Земскими Управами.

Въ 1884 году на леченіе арестантовъ и медикаменты было получено изъ казны 7447 р. 05³/₄ коп.

Отъ всѣхъ вообще казенныхъ суммъ, отпущенныхъ какъ на продовольствіе, такъ и на леченіе арестантовъ, въ 1884 году отчислено въ экономическій капиталъ:

Тюремнаго Комитета. 390 р. 28 к.

Уѣздныхъ Отдѣленій:

Череповскаго	673 р. 47 к.
Демянскаго	102 „ — „
Кириловскаго	39 „ 48 „
Бѣлозерскаго	12 „ 05 „

Итого. 1217 р. 28 к.

Остальными Тюремными Отдѣленіями отпущенныя на продовольствіе арестантовъ суммы употреблены всецѣло на предметъ назначенія.

Къ 1885 году состояло на лицо экономическихъ капиталовъ:

По Губернскому Комитету. 33404 р. 47 к.

По Уѣзднымъ Отдѣленіямъ:

Старорусскому	254 р. 90 к.
Демянскому	1641 » 58 »
Крестецкому	332 » 76 ¹ / ₂ »
Валдайскому	1492 » 6 »
Боровичскому.	173 » 29 »
Тихвинскому	1871 » 95 »
Устюжнскому.	1650 » — »
Череповскому.	1100 » 97 »
Кириловскому.	18 » 17 »
Бѣлозерскому.	29 » 50 »

Итого. . 41969 р. 65¹/₂ к.

Помѣщеній для арестуемыхъ по приговорамъ мировыхъ судей, содержимыхъ уѣздными земствами, въ отчетномъ году было 20. Изъ нихъ 4 помѣщаются въ устроенныхъ земствомъ зданіяхъ, а остальные въ наемныхъ домахъ.

Случай побѣга былъ одинъ (изъ Демянскаго арестнаго помѣщенія).

На содержаніе помѣщеній и продовольствіе арестованныхъ въ 1884 году израсходовано земствомъ 16.695 р. 39 к. Сравнительно съ предыдущимъ годомъ, болѣе на 6879 р. 29 к.; но такъ какъ въ этой суммѣ заключается расходъ въ 6900 р. на покупку дома и приспособленіе его для помѣщенія арестуемыхъ, произведенный Крестецкимъ Уѣзднымъ Земствомъ, то собственно содержаніе арестныхъ помѣщеній обошлось менѣе 1883 г. на 20 р. 71 коп.

Штрафныхъ денегъ по судебнымъ приговорамъ на устройство мѣсть заключенія въ теченіи года получено 4943 р. 04 к., изъ коихъ 10% отчислено на устройство колоніи для малолѣтнихъ преступниковъ.

Къ 1885 году состоитъ:

Капитала на устройство мѣсть заключеній въ распоряженіи уѣздныхъ земствъ	32.496 р. 15 к.
Капитала на устройство колоніи для малолѣтнихъ преступниковъ	9.662 „ 44 „

Этапныхъ ночлежныхъ помѣщеній содержалось на счетъ казны 24; изъ нихъ въ теченіи года закрыто 2. На наемъ помѣщеній израсходовано 972 р. 85 к.

ж) П о ж а р ы.

(Приложеніе—вѣдомость № 6).

Всѣхъ пожарныхъ случаевъ въ 1884 году было 706, противъ 1883 года, болѣе на 70; сгорѣло дворовъ 1396, менѣе противъ 1883 г. на 273 и сумма причиненныхъ убытковъ 544694, менѣе противъ 1883 года на 180.513 р.

Изъ числа пожаровъ въ городахъ и посадахъ было 46 и въ уѣздахъ 660.

Причиною пожаровъ, въ большинствѣ случаевъ, является: неосторожное обращеніе съ огнемъ 238, затѣмъ отъ дурного устройства трубъ и печей 91, отъ поджоговъ 49 и отъ молніи 23; въ остальныхъ-же 306 случаяхъ причины пожара остались неизвѣстными.

Изъ общаго числа пожаровъ: 140 съ убыткомъ въ 219,004 руб. было въ лѣтніе мѣсяцы, 133 съ убыткомъ въ 160590 руб. въ весенніе мѣсяцы, 305 съ убыткомъ въ 130111 руб. въ осенніе мѣсяцы и 128 съ убыткомъ въ 34989 руб. въ зимніе мѣсяцы.

Болѣе значительные пожары были: въ Боровичскомъ уѣздѣ въ с. Бѣломъ сгорѣла деревянная церковь, убытокъ на 50000 руб.; въ Тихвинскомъ уѣздѣ въ дер. Хундолѣ 25 дворовъ со всѣмъ имуществомъ на сумму до 19410 руб.; въ Старорусскомъ уѣздѣ въ с. Мстони на 18781 руб.; въ Кириловскомъ уѣздѣ лѣсопильный заводъ Громова на 18700 руб., и въ Череповскомъ уѣздѣ въ с. Козохтѣ 15 дворовъ и церковь на 11400, при чемъ въ послѣднемъ случаѣ обнаруженъ поджогъ.

Пострадавшимъ отъ огня, имущества которыхъ были застрахованы въ взаимномъ земскомъ страхованіи, выдано вознагражденій: по обязательному страхованію 155641 руб. и по добровольному 32647. Сверхъ того мѣстный землевладѣлецъ г. Ратьковъ—Рожновъ отпустилъ погорѣльцамъ дер. Хундолы безвозмездно лѣсъ изъ своей лѣсной дачи на постройки въ количествѣ 130 деревьевъ на каждый сгорѣвшій дворъ.

Въ частности по уѣздамъ страховыхъ вознагражденій было выдано:

	По обязатель- ному страхова- нію.	По доброволь- ному страхова- нію.
Новгородскому	37370 р.	3631 р.
Старорусскому	72476 »	5917 »
Демянскому	11590 »	1942 »
Крестецкому	8677 »	2831 »
Валдайскому	7660 »	5748 »
Боровичскому	6431 »	10003 »
Тихвинскому	2057 »	280 »
Устюжнскому	978 »	1650 »
Череповскому	7208 »	16 »
Кириловскому	597 »	— »
Бѣлозерскому	597 »	449 »
Итого	155641 р.	32467 р.

За содержаніемъ въ исправности въ селеніяхъ пожарныхъ принадлежностей, которыя обязательно имѣть по правиламъ, изданнымъ Губернскимъ Земскимъ Собраніемъ, имѣлось особое наблюденіе какъ со стороны полиціи, такъ и земства.

Пожарная часть въ городахъ устроена болѣе или менѣе удовлетворительно только въ г.г. Новгородѣ, Старой Руссѣ и Череповцѣ; кромѣ того въ губерніи существуетъ съ 1881 года одно вольное пожарное общество на ст. Бологое Николаевской жел. дороги въ Валдайскомъ уѣздѣ.

з) Различныя происшествія и народныя бѣдствія.

Въ 1884 году населеніе Новгородской губерніи пострадало отъ градобитій, истребленія посѣвовъ червемъ и истребленія домашняго скота хищными звѣрями.

Сравнительно съ предшествовавшимъ годомъ, убытки отъ градобитій въ 1884 году были менѣе на 26442 руб., какъ видно изъ слѣдующей таблицы:

По уѣздамъ:	Количество хлѣба, выбитаго градомъ, въ четвертяхъ.				На сумму.	
	Озимаго.		Ярового.			
	Въ 1883 г.	Въ 1884 г.	Въ 1883 г.	Въ 1884 г.	Въ 1883 г.	Въ 1884 г.
Новгородскому	10	64	—	93	375	2607
Старорусскому	646	110	148	—	27216	2000
Демянскому	286	2333	—	6889	5484	33900
Крестецкому	217	106	4	79	9355	2350
Валдайскому	442	86	481	121	14300	1367
Боровичскому	299	139	756	238	13892	3458
Тихвинскому	38	197	—	—	3161	3095
Устюжнскому	157	—	337	—	4865	—
Череповскому	—	58	939	31	3330	1024
Кириловскому	—	51	—	—	—	1000
Бѣлозерскому	10	113	—	100	100	4835
Итого	2105	3257	2665	7688	82078	55636

Въ частности болѣе другихъ пострадалъ Демянскій уѣздъ, сумма убытковъ въ котормъ составляетъ $\frac{3}{5}$ всей суммы убытковъ въ губерніи.

Поврежденіе и мѣстами даже совершенное истребленіе озимыхъ посѣвовъ червемъ въ отчетномъ году было, главнымъ образомъ, въ уѣздѣ Старорусскомъ и затѣмъ незначительное въ Крестецкомъ и Устюжнскомъ.

Въ послѣдніе два года истреблено червемъ посѣвовъ.

Въ уѣздахъ.	Истреблено озими десятинь.		На сумму.	
	Въ 1883 г.	Въ 1884 г.	Въ 1883 г.	Въ 1884 г.
Старорусскомъ	—	10892	—	195163
Крестецкомъ	124	77	5208	978
Череповскомъ	2435	—	45047	—
Бѣлозерскомъ	40	19	444	209
Итого	2599	10988	50699	196350

Сверхъ того появленіе вредныхъ для хлѣба насѣкомыхъ было замѣчено въ Устюжнскомъ уѣздѣ, но ощутительнаго вреда отъ нихъ не произошло.

Сравнительно съ 1883 годомъ, убытокъ отъ истребленія червемъ былъ болѣе почти въ четверо и почти всецѣло палъ на одинъ Старорусскій уѣздъ.

Истреблено хищными звѣрями домашняго скота на сумму 102880 руб.

Сравнительно съ предшествовавшимъ годомъ убытокъ населенія отъ истребленія хищными звѣрями выразится въ слѣдующей таблицѣ:

По уѣздамъ.	Истреблено скота.					
	Въ 1883 г.		Въ 1884 г.		На сумму.	
	Крупнаго.	Мелкаго.	Крупнаго.	Мелкаго.	Въ 1883 г.	Въ 1884 г.
Новгородскому	271	651	260	648	9822	9531
Старорусскому	751	2285	718	1876	20029	20166
Демянскому	313	1249	599	947	10875	10518
Крестецкому	78	431	85	328	5022	4956
Валдайскому	254	1746	176	1420	10843	8782
Боровичскому	361	1068	204	554	9978	4328
Тихвинскому	238	574	139	702	8276	6052
Устюжнскому	266	891	368	1261	7597	10132
Череповскому	532	2742	586	3060	16110	18564
Кириловскому	230	370	19	134	6910	402
Бѣлозерскому	235	968	380	1422	6797	9449
Итого	3529	12975	3534	12352	112259	102880

Въ видахъ поощренія къ истребленію хищныхъ звѣрей, уѣздными земствами выдается охотникамъ денежное вознагражденіе за каждаго убитаго звѣря, а въ Валдайскомъ уѣздѣ практиковалась еще выдача стрихнинныхъ пилюль для отравы волковъ.

IV. Народное здравіе и общественное призрѣніе.

а) Врачи.

Въ городахъ и уѣздахъ губерніи въ 1884 году состояло врачей, кромѣ военнаго вѣдомства, 69, въ томъ числѣ:

Состоящихъ на государственной службѣ:

При врачебномъ отдѣленіи	2
Городовыхъ	5
Уѣздныхъ	11
При Старорусскихъ минеральныхъ водахъ	1

Изъ числа городскихъ врачей, 3 состояли одновременно и земскими врачами.

Земскихъ врачей 35

Изъ нихъ съ правами государственной службы по чинопроизводству 12.

Изъ общаго числа земскихъ врачей, 1 находится при Соминской больницѣ для судорабочихъ и 1 при Колмовской больницѣ душевно - больныхъ.

Врачей главнаго общества Рос. желѣзныхъ дорогъ 2
Врачей вольнопрактикующихъ и отставныхъ 13

—————15
Всего 69

Ветеринарныхъ врачей было 11. Изъ нихъ 2 губернскихъ, 10 земскихъ и 1 отставной.

Лекарскихъ учениковъ состояло 22
Повивальныхъ бабокъ 12

Служащихъ по земству:

Фельдшеровъ медицинскихъ 107
» ветеринарныхъ 14
Фельдшерицъ 20
Повивальныхъ бабокъ 9
Повитухъ 70
Оспопрививателей 114

Аптеки. Аптекъ съ правами вольной продажи лекарствъ было 19. Сверхъ того 1 сельская аптека и 1 аптечное отдѣленіе.

Аптеки находились:

Въ Новгородѣ 2
— Старой Руссѣ 2
— Крестцахъ 1
— Валдаѣ 1
— Боровичахъ 1
— Тихвинѣ 1
— Череповцѣ 1
— Кириловѣ 1
— Бѣлозерскѣ 1
—————11

На станціяхъ желѣзныхъ дорогъ:

Въ Любанѣ 1
— Чудовѣ 1
— Окуловкѣ 1
— Малой Вишерѣ 1
— Бологое 1
————— 5

Въ селѣ Медвѣдѣ, Новгородскаго уѣзда 1

Земскія аптеки:

Въ Демянскѣ 1
— Устюжнѣ 1
————— 2

Сельская аптека:

Въ Опеченскомъ посадѣ 1

Аптечное отдѣленіе:

Въ г. Боровичахъ 1

Всего 21

Въ теченіи 1884 года въ г. Старой Руссѣ, вмѣсто аптечнаго отдѣленія открыта въ паркѣ аптека; а въ г. Боровичахъ открыто аптечное отдѣленіе отъ существующей аптеки для жителей зарѣчной части города.

Организація земской врачебной части. Для оказанія населенію медицинской помощи уѣзды были раздѣлены на врачебные и фельдшерскіе участки, число которыхъ въ отчетномъ году было: врачебныхъ 34 и фельдшерскихъ 78 съ назначеніемъ 174 амбулаторныхъ пунктовъ.

Земскій медицинскій персоналъ распредѣлялся слѣдующимъ образомъ:

	Врачей.		Фельдше- ровъ.		Акушеровъ.	Повитухъ.	Оспопривива- телей.
	Медицин- скихъ.	Ветери- нарныхъ.	Медицин- скихъ.	Ветери- нарныхъ.			
Въ Новгородскомъ уѣздѣ	7	1	23	3	2	3	18
— Старорусскомъ уѣздѣ	2	1	14	2	—	12	3
— Демянскомъ уѣздѣ	2	1	10	1	2	3	2
— Крестецкомъ уѣздѣ	3	1	13	1	—	8	3
— Валдайскомъ уѣздѣ	3	1	5	1	2	13	4
— Боровичскомъ уѣздѣ	6	1	12	1	1	11	14
— Тихвинскомъ уѣздѣ	3	1	10	1	—	4	6
— Устюжнскомъ уѣздѣ	5	1	10	1	1	8	14
— Череповскомъ уѣздѣ	3	1	9	1	—	6	11
— Кириловскомъ уѣздѣ	2	1	12	—	—	2	22
— Бѣлозерскомъ уѣздѣ	2	—	9	2	1	—	17
Итого	38	10	127	14	9	70	114

На земскій счетъ содержалось больницъ: въ городахъ 10, на 338 постоянныхъ и 70 временныхъ кроватей, и въ уѣздахъ 16, на 160 кроватей; приѣмныхъ покоевъ 10 и амбулаторій 174.

Въ отчетномъ 1884 году приѣмные покои, бывшіе на ст. Любанѣ Николаевской жел. дороги и въ с. Грузинѣ Новгородскаго уѣзда обращены въ больнички. Первая на 14 кроватей и 10 люлекъ содержится на средства Новгородскаго Уѣзднаго Земства и Императорскаго Воспитательнаго Дома; а вторая на 20 кроватей содержится на $\frac{0}{100}$ съ капитала, завѣщаннаго гр. Аракчеевымъ.

Плата за пользование въ земскихъ больницахъ существуетъ различная, а въ четырехъ уѣздахъ: Старорусскомъ, Крестецкомъ, Череповскомъ и Кириловскомъ съ больныхъ за содержаніе ихъ не взимается никакой платы. Въ Боровичскомъ взыскивается по 4 р. въ мѣсяць, въ Демянскомъ, Валдайскомъ и Бѣлозерскомъ по 4 р. 50 коп. въ мѣсяць, въ Новгородскомъ и Устюжнскомъ по 7 р. 50 коп. въ мѣсяць и въ Тихвинскомъ за первый мѣсяць 7 р. 50 коп., за второй 6 р. и за третій 4 р. 50 коп. За больныхъ другихъ уѣздовъ плата взимается во всѣхъ земствахъ, за исключеніемъ Тихвинскаго, по 7 руб. 50 коп.; въ Тихвинскомъ-же уѣздѣ установлена одинаковая плата какъ съ больныхъ своего уѣзда, такъ и другихъ уѣздовъ.

Платы за рецепты въ большинствѣ уѣздовъ не установлено. Въ Демянскомъ земствѣ бѣднымъ лекарство отпускается бесплатно, состоятельнымъ-же со скидкой 50⁰/₀, въ Молявотицкомъ приемномъ покоѣ (Демянскаго-же уѣзда) съ платою за каждый рецептъ по 35 коп.

Кромѣ того въ Бѣлозерскомъ земствѣ въ городской больницѣ взимается съ приходящихъ больныхъ по 10 коп., а съ лицъ состоятельныхъ по 20 к., кромѣ сифилитиковъ, глазныхъ, учащихся и бѣдныхъ. Въ Судской больницѣ (Бѣлозерскаго земства) плата съ приходящихъ больныхъ замѣнена добровольными пожертвовованіями въ кружку при иконѣ. Существуетъ также небольшая плата съ приходящихъ больныхъ и въ Кириловскомъ уѣздѣ.

Разъѣзды медицинскаго персонала во всѣхъ уѣздахъ приняты на счетъ земства.

Содержаніе медицинской части стоило земству 207481 р., которые по уѣздамъ распределены слѣдующимъ образомъ:

	Расходы на городскія больницы.	Расходы въ уѣздахъ.	Итого.
Новгородскій	11306	11486	22792
Старорусскій	—	20342	20342
Демянскій	4482	3900	8382
Крестецкій	6925	8336	15261
Валдайскій	7000	7963	14963
Боровичскій	9369	17235	26604
Тихвинскій	7564	7873	15437
Устюжнскій	10182	10196	20378
Череповскій	15418	11015	26433
Кириловскій	9396	11968	21364
Бѣлозерскій	9003	6522	15525
Итого.			207481
	90645	116836	207481

Больницы. Всѣхъ больницъ въ губерніи въ отчетномъ году было 32, изъ коихъ 16 въ городахъ и 16 въ селеніяхъ.

Изъ общаго числа больницъ, 26 содержались земствомъ, свѣдѣнія о которыхъ приведены выше, изъ остальныхъ-же 6-ти—одна въ г. Старой Руссѣ на 30 кроватей содержалась на городскія суммы; одна въ г. Новгородѣ на 24 кровати находилась при городской богадѣльницѣ и на содержаніе ее израсходовано изъ городскихъ суммъ 2214 р. 32 коп., двѣ находились при тюремныхъ замкахъ Новгородскомъ и Череповскомъ. Содержались онѣ

на средства тюремныхъ комитетовъ, при чемъ первая изъ нихъ была на 30 кроватей, а вторая на 5 кроватей; одна при исправительномъ арестантскомъ отдѣленіи въ Новгородѣ и одна (дѣтская) при Екатерининской общинѣ сестеръ милосердія также въ Новгородѣ.

Больные. Число больныхъ, кромѣ эпидемическихъ, которые пользовались врачебной помощью въ больницахъ и амбулаторнымъ способомъ, было въ 1884 г. слѣдующее:

По уѣздамъ.	Въ городахъ.		Въ уѣздахъ.			Итого.
	Въ городскихъ больницахъ.	Въ амбулаторіяхъ при нихъ.	Въ уѣздныхъ больницахъ.	Въ приемныхъ покояхъ.	Въ амбулаторіяхъ, въ пункт. фельдш. и посѣщ. врачей.	
Новгородскому	1164	5159	2240	469	26565	35597
Старорусскому	408	—	257	—	32063	32728
Демянскому	222	2518	498	—	16324	19562
Крестецкому	661	5495	704	—	18943	25803
Валдайскому	355	3414	1588	173	5136	10666
Боровичскому	624	6828	215	396	17830	25893
Тихвинскому	437	3623	115	—	5752	9927
Устюжнскому	395	3789	522	52	25721	30479
Череповскому	509	6201	612	434	19415	27171
Кириловскому	236	6668	200	250	18570	25924
Бѣлозерскому	332	2061	184	126	19844	22547
Итого	5343	45756	7135	1900	206163	266297

Число больныхъ, пользовавшихся отъ венерической болѣзни въ отчетномъ году было 5654. Изъ нихъ по уѣздамъ:

	Въ городскихъ больницахъ.	Въ другихъ лечебницахъ и частной практикѣ врачей.
Новгородскому	83	293
Старорусскому	63	838
Демянскому	108	237
Крестецкому	188	—
Валдайскому	110	31
Боровичскому	84	804
Тихвинскому	221	143
Устюжнскому	203	386
Череповскому	135	389
Кириловскому	24	63
Бѣлозерскому	57	1194
Итого	1276	4378

Оспопрививаніе. Въ 1884 году предохранительная оспа была привита съ успѣхомъ 28912 и безъ успѣха 762, всего 29674 младенцамъ. Въ этомъ числѣ по уѣздамъ:

	Съ успѣ- хомъ.	Безъ успѣха.
Новгородскому	4119	181
Старорусскому	3095	—
Демянскому	2830	105
Крестецкому	2662	—
Валдайскому	1421	114
Боровичскому	2422	—
Тихвинскому	1703	—
Устюжнскому	2389	246
Череповскому	4590	65
Кириловскому	1825	—
Бѣлозерскому	1956	51
Итого	28912	762

Оспопрививаніемъ въ уѣздахъ занимаются, кромѣ специальныхъ оспопрививателей, еще фельдшера, акушерки и повитухи.

Оспопрививатели въ нѣкоторыхъ уѣздахъ получаютъ опредѣленное жалованье, а въ другихъ отъ 5—20 коп. за cadaго младенца, которому оспа привита удачно.

За дѣломъ оспопрививанія имѣется наблюденіе со стороны уѣздныхъ и земскихъ врачей.

б) **Больницы и домъ умалишенныхъ.** Всѣхъ больницъ въ губерніи въ 1884 году было 32. Въ томъ числѣ состоятъ:

При Новгородской Екатерининской общинѣ сестеръ милосердія, бесплатная дѣтская	1 на	10 кров.
Въ вѣдѣніи Губернскаго Правленія при Новгородскомъ исправительномъ Отдѣленіи	1 —	6 —
Въ вѣдѣніи Губернскаго Тюремнаго Комитета при Тюремномъ замкѣ въ Новгородѣ	1 —	30 —
Въ вѣдѣніи Череповскаго Тюремнаго отдѣленія при Череповскомъ тюремномъ замкѣ	1 —	5 —

Въ вѣдѣніи Городскихъ Управъ:

Въ г. Новгородѣ при городской богадѣльнѣ	1 —	24 —
Въ г. Старой Руссѣ	1 —	30 —

Въ вѣдѣніи Уѣздныхъ Земскихъ Управъ:

Въ Новгородѣ	1 —	45 —
— Новгородскомъ уѣздѣ	2 —	34 —
— Демянскѣ	1 —	20 —
— Крестцахъ	1 —	40 —
— Валдаѣ	1 —	32 —
— Валдайскомъ уѣздѣ	2 —	14 —
— Боровичахъ	1 —	46 —
— Боровичскомъ уѣздѣ	5 —	40 —

— Тихвинѣ	1 на	43 кроват.
— Устюжнѣ	1 —	49 —
— Устюжнскомъ уѣздѣ	1 —	16 —
— Череповцѣ	1 —	25 —
— Череповскомъ уѣздѣ	2 —	20 —
— Кириловѣ	1 —	25 —
— Кирилловскомъ уѣздѣ	3 —	30 —
— Бѣлозерскѣ	1 —	20 —
— Бѣлозерскомъ уѣздѣ	1 —	6 —

Итого . . . 32 на 610 кроват.

Домъ умалишенныхъ. Больница душевно больныхъ находится въ 3 вер. отъ г. Новгорода въ с. Колмовѣ и состоитъ въ вѣдѣніи Губернскаго Земства.

Штатное число кроватей въ ней полагается 100

Въ отчетномъ 1884 году было больныхъ:

	муж.	жен.	итого.
Къ 1884 г. оставалось	76	34	110
Въ 1884 г. прибыло	48	31	79
Въ 1884 г. выбыло	36	20	56
Къ 1885 г. осталось	88	45	133

Изъ числа выбывшихъ:

Отдано на попеченіе родственниковъ	8	5	13
Выздоровѣло	14	9	23
Передано администраціи	2	—	2
Умерло	12	5	17
Переведено въ богадѣльню	—	1	1
Итого	36	20	56

Содержаніе и леченіе въ больницѣ жителей Новгородской губерніи изъ крестьянскаго и мѣщанскаго сословія и бѣдныхъ другихъ сословія, а также доставка больныхъ въ больницу и возвращеніе на родину отнесены на суммы Губернскаго Земства.

Занятіе больныхъ полевыми работами и въ мастерскихъ продолжаютъ практиковаться и имѣютъ хорошія послѣдствія.

Содержаніе больницы въ отчетномъ году обошлось земству въ 30400 рублей.

Въ виду все возрастающихъ требованій приѣма больныхъ, предполагается зданіе Колмовской богадѣльни обратить также въ помѣщеніе для душевно больныхъ, а богадѣльню впредь до совершеннаго ея закрытія естественной убылью, помѣстить въ наемномъ домѣ.

Старорусскія минеральныя воды. Заведеніе и источники минеральныхъ водъ въ г. Старой Руссѣ принадлежатъ правительству и находятся въ арендномъ содержаніи у врача Рохеля на 24 года съ 1868 года.

Грязи и воды Старорусскія по химическому составу своему принадлежатъ къ бромюдо-солено-щелочнымъ и употребляются преимущественно противъ золотушныхъ, ревматическихъ и сифилитическихъ болѣзней.

Для бесплатнаго пользованія водами согласно контрактныхъ условій ежегодно посылается на Старорусскія воды команда военныхъ больныхъ и выдается губернаторомъ до 400 бесплатныхъ билетовъ бѣднымъ.

Въ сезонъ 1884 года пользовалось Старорусскими минеральными водами 2239 лицъ, изъ коихъ 531 нижнихъ чиновъ и 1708 разныхъ сословій.

Изъ 1708 разныхъ сословій было:

Взрослыхъ	1071	(504 муж. и 567 жен.).
Дѣтей	637	(306 м. п. и 331 ж. п.).
	<u>1708</u>	

Изъ нихъ: Выздоровѣло	1043	т. е. 61,07 ⁰ / ₀ .
Получило облегченіе	576	„ „ 33,72 ⁰ / ₀ .
Неполучило облегченіе	89	„ „ 5,21 ⁰ / ₀ .
	<u>1708</u>	<u>100⁰/₀.</u>

Изъ числа 531 нижнихъ чиновъ:

Выздоровѣло	242	т. е. 45,58 ⁰ / ₀ .
Получило облегченіе	239	„ „ 45,00 ⁰ / ₀ .
Неполучило облегченіе	46	„ „ 8,66 ⁰ / ₀ .
Умерло.	4	„ „ 0,76 ⁰ / ₀ .
	<u>531</u>	<u>100⁰/₀.</u>

Средняя температура дня была:

въ Юнѣ	16,1 ⁰ R.
— Юлѣ	15,8 ⁰ R.
— Августѣ.	11,2 ⁰ R.
Средняя за сезонъ	14,3 ⁰ R.

Сезонъ продолжался съ 1 Юня до 20 Августа всего 80 дней. Изъ числа дней было:

Совершенно ясныхъ	49	(въ Юнѣ 20, въ Юлѣ 17 и въ Августѣ 12.)
Съ дождемъ	31	(въ Юню 10, въ Юлѣ 14 и въ Августѣ 7.)
	<u>80</u>	

Грозы были	11	разъ (въ Юнѣ 6 и въ Юлѣ 5.)
Градъ шелъ	1	„ („ Юнѣ.)

в) Э п и д е м і и.

Въ 1884 году въ губерніи появлялись слѣдующія эпидемическія болѣзни:

Натуральная оспа въ 9 уѣздахъ: Новгородскомъ, Старорусскомъ, Демянскомъ, Валдайскомъ, Тихвинскомъ, Устюжнскомъ, Череновскомъ, Кириловскомъ и Бѣлозерскомъ. Общее число заболѣвшихъ было 1404, умерло 177 (12,6⁰/₀).

Скарлатина во всѣхъ уѣздахъ кромѣ Бѣлозерскаго. — Заболѣло 648, умерло, 84 (13⁰/₀).

Дифтеритъ въ 7 уѣздахъ: Новгородскомъ, Старорусскомъ, Крестецкомъ, Валдайскомъ, Боровичскомъ, Устюжнскомъ и Череновскомъ. Заболѣло 114, умерло 39 (34,2⁰/₀).

Корь въ 9 уѣздахъ: Новгородскомъ, Старорусскомъ, Демянскомъ, Крестецкомъ, Валдайскомъ, Боровичскомъ, Тихвинскомъ, Устюжнскомъ и Бѣлозерскомъ. Заболѣло 3902, умерло 115 (2,9⁰/₀).

Коклюшъ въ 9 уѣздахъ: въ Новгородскомъ, Старорусскомъ, Демянскомъ, Крестецкомъ, Боровичскомъ, Тихвинскомъ, Устюжнскомъ, Череновскомъ и Бѣлозерскомъ. Заболѣло 1566, умерло 19 (1,2⁰/₀).

Брюшной тифъ во всѣхъ уѣздахъ губерніи. Заболѣло 852 умерло 72 (8,5%).

Сыпной тифъ въ 6 уѣздахъ: Новгородскомъ, Старорусскомъ, Крестецкомъ, Тихвинскомъ, Устюжнскомъ и Бѣлозерскомъ. Заболѣло 248, умерло 11 (4,8%).

Возвратный тифъ въ одномъ Бѣлозерскомъ уѣздѣ. Заболѣло 25 и всѣ выздоровѣли.

Кривавый поносъ въ 9 уѣздахъ: Новгородскомъ, Старорусскомъ, Демянскомъ, Валдайскомъ, Тихвинскомъ, Устюжнскомъ, Череповскомъ, Кириловскомъ и Бѣлозерскомъ. Заболѣло 655, умерло 77 (11,8%).

Сибирская язва въ 5 уѣздахъ: Новгородскомъ, Крестецкомъ, Тихвинскомъ, Устюжнскомъ и Череповскомъ. Заболѣло 225, умерло 48 (21,3%).

Всего отъ эпидемическихъ (остро-заразныхъ) болѣзней было больныхъ 9639 изъ которыхъ умерло 642, что составляетъ 6,7% заболѣвшихъ.

Причины болѣзней помимо заноса не сомнѣнно имѣются и чисто мѣстные, на что между прочимъ указываетъ то, что свыше 70% приходится на такъ называемыя дѣтскія болѣзни, которыя распространены по всей громадной территоріи губерніи.

Для борьбы съ эпидемическими болѣзнями, имѣющими корень въ дурныхъ санитарныхъ условіяхъ, при губернскомъ земствѣ учреждено санитарное бюро, и въ отчетномъ году состоялся V съѣздъ земскихъ врачей.—На санитарнаго врача губерніи возложена разработка санитарной статистики и изслѣдованія нездоровыхъ мѣстностей. Въ 1884 году имъ были произведены статистическія работы изъ имѣвшихся данныхъ по Демянскому уѣзду за 1880—1882 г. по Валдайскому уѣзду за 1882 г. по Крестецкому уѣзду за 1881 и 1882 г. и по Боровичскому и Устюжнскому уѣздамъ за 1880 и 1881 г.; но практическихъ результатовъ работа эта еще не имѣла. Бывшій-же V съѣздъ земскихъ врачей призналъ необходимымъ объединить и систематизировать мѣры для борьбы съ эпидеміями сосредоточивъ ихъ въ губернскомъ земствѣ; отъ котораго и должны идти какъ всѣ мѣропріятія, такъ и расходы. Предложенія эти были приняты очереднымъ губернскимъ земскимъ собраніемъ. На расходы по содержанію санитарнаго врача при губернской земской управѣ ассигновано 2500 руб., на заготовленіе карточекъ, канцелярскіе и прочіе расходы, 1500 р. и на расходы по съѣзду врачей 800 руб.

На мѣры противъ эпидемій открытъ былъ кредитъ въ 10000 руб. изъ котораго израсходовано было только 822 р. 77 к.

г) Э п и з о о т і и.

Изъ эпизоотическихъ болѣзней въ 1884 году въ губерніи были сибирская язва и кожный сапъ.

Сибирская язва проявлялась въ 406 селеніяхъ 8 уѣздовъ, а именно Новгородскомъ, Старорусскомъ, Демянскомъ, Крестецкомъ, Валдайскомъ, Боровичскомъ, Устюжнскомъ и Тихвинскомъ. Преобладающей формой заболѣванія была аноплетическая и острая карбункулезная, чѣмъ и объясняется большой % палыхъ изъ числа заболѣвшихъ животныхъ.—Всего было больныхъ лошадей 1742, крупнаго рогатаго скота 687 и мелкаго скота 287, изъ коихъ пало лошадей 1610, 624 головы крупнаго и 287 мелкаго скота.—По бечевникамъ было всего 4 случая заболѣванія лошадей на Тихвинской системѣ, всѣ окончившіеся смертію.

Кожный сапъ, хотя и не имѣетъ еще значительнаго развитія, но по своей заразительности и рѣдкой неизлечимости вызываетъ исключительныя мѣры.—Съ этою цѣлію земствомъ изданы обязательныя постановленія, при чемъ въ число предупредительныхъ

мѣръ введено убиваніе заболѣвшихъ животныхъ съ выдачею за нихъ вознагражденія отъ земства.—Въ 1884 году заболѣло сапомъ 35 лошадей въ 25 селеніяхъ Крестецкаго, Тихвинскаго и Бѣлозерскаго уѣздовъ; изъ нихъ въ отчетномъ году убито и пало 12, что составляетъ 34⁰/₁₀₀.

Для предупрежденія появленія сибирской язвы, съ наступленія весны были произведены дезинфекціи (обеззараживаніе могилъ павшихъ животныхъ въ 1881—1883 г.

Обеззараживаніе это было произведено земскими ветеринарными врачами и фельдшерами и ветеринарами, временно-командированными медицинскимъ департаментомъ, въ числѣ 3 человекъ на водяныя системы въ качествѣ береговыхъ приставовъ и 6 человекъ въ помощь земству.

На расходы по содержанію ветеринарнаго персонала и вообще на мѣры противъ эпизоотій было ассигновано на 1884 годъ по смѣтѣ Губернскаго земства, 9000 р. и по смѣтамъ уѣздныхъ земствъ 6501 р. Изъ суммы ассигнованной на общія мѣры противъ эпизоотическихъ болѣзней выдано пособій за убитыхъ лошадей зараженныхъ сапомъ 755 р. и на покупку сулемы и другіе расходы до 200 руб.

д) Насильственные смерти.

(Приложеніе—въдомость № 7).

Число случаевъ насильственной смерти было:

	Въ 1882 г.	Въ 1883 г.	Въ 1884 г.
Дѣтоубійствъ	11	12	8
Смертоубійствъ	39	48	46
Самоубійствъ	29	32	47

Жертвами въ 1884 году были: дѣтоубійствъ 4 мальчика и 4 дѣвочки; убійствъ—45 мужчинъ и 1 женщина и самоубійствъ—37 мужчинъ и 10 женщинъ.

Сравнительно съ 1883 годомъ число дѣтоубійствъ уменьшилось на ¹/₃, смертоубійствъ уменьшилось на 2, а число самоубійствъ увеличилось почти на половину, а именно на 12 мужчинъ и 3 женщины.

е) Богодѣльни.

Богодѣлень въ губерніи 9, при одной изъ нихъ воспитательное и при двухъ сиротскія отдѣленія, 1 инвалидный домъ, 2 сиропитательныхъ дома, 1 ремесленный приютъ, 1 дѣтскій приютъ съ ночлежнымъ отдѣленіемъ и 2 пристанища, всего 20 богоугодныхъ заведеній для призрѣнія бѣдныхъ, а именно:

	Въ 1884 г. призрѣвалось.		Годовой расходъ.	
	муж.	жен.	рубли.	коп.
<i>Въ вѣденіи губернскаго земства:</i>				
Колмовская богодѣльня близъ Новгорода	23	34	13010	—
при ней воспитательное отдѣленіе	7	14		
Суворовскій инвалидный домъ, въ селѣ Каменкѣ Боровичскаго уѣзда	20	—	2131	78

	Въ 1884 г. призрѣвалось.		Годовой расходъ.		
	муж.	жен.	рубли.	коп.	
<i>Въ вѣдѣніи городскихъ управъ.</i>					
Въ Новгородѣ:					
Городская богадѣльня	20	23	2674	12	
при ней Петровское сиротское отдѣленіе	8	—	814	40	
Таировская женская богадѣльня	—	25	1473	51	
при ней сиротское училище съ полнымъ содержаніемъ призрѣваемыхъ *)	—	32	2613	35	
Въ г. Старой Руссѣ:					
Городская богадѣльня	39	31	11865	65	
Сиропитательный домъ	24	28			
Ремесленный пріютъ	20	—	1843	48	
Въ г. Тихвинѣ:					
Городская богадѣльня	13	17	1446	—	
Сиропитательный домъ	37	33	1107	59	
Городскія богадѣльни:					
Въ Валдаѣ	3	7	287	9	
— Боровичахъ	9	20	1309	77	
— Устюжнѣ	4	15	528	26	
— Кириловѣ	1	15	546	13	
<i>Въ вѣдѣніи Губернскаго попечительства дѣтскихъ пріютовъ.</i>					
Въ Новгородѣ Николаевскій дѣтскій пріютъ	20	30	4911	50	
при немъ почлежное отдѣленіе	—	11			
<i>Въ вѣдѣніи попечительнаго о бѣдныхъ общества.</i>					
Пристанница {	Для призрѣнія дѣтей	23	27	3742	15
	— — стариковъ	4	16		
Итого		275	378	50304	78

Колмовская богадѣльня открыта въ 1775 г. и воспитательное при ней отдѣленіе содержится на 0/0 съ капитала общественнаго призрѣнія, переданнаго губернскому земству въ количествѣ 220000 руб. Съ 1 января 1882 г. пріемъ въ эту богадѣльню прекращенъ, такъ какъ по постановленію Губернскаго Земскаго Собранія призрѣніе отнесено на обязанность уѣздныхъ земствъ.

Суворовскій инвалидный домъ, открытый въ 1879 г. въ память генералиссимуса Свѣтлѣйшаго князя Италійскаго, графа А. В. Суворова—Рымникскаго, содержится на 0/0 съ капитала собраннаго общей по Имперіи подпиской, который къ 1885 году составляетъ 62610 р.

Городскія богоугодныя заведенія содержатся главнымъ образомъ на счетъ городскихъ суммъ и отчасти на 0/0 съ пожертвованныхъ частными лицами капиталовъ.

*) Сверхъ того при Таировскомъ заведеніи съ 1883 г. находится безплатная швейная мастерская въ память Императора Александра II. Въ отчетномъ году въ ней обучалось 15 дѣвочекъ.

**) Въ этой суммѣ заключается и расходъ на городскую больницу.

Дѣтскій пріютъ находящійся, въ Новгородѣ, наименованный „Николаевскимъ“ въ честь Его Императорскаго Высочества Великаго князя, Николая Николаевича Старшаго, открытъ 27 іюля 1860 г. Съ 6 октября 1866 года при немъ открыто ночлежное отдѣленіе, наименованное впоследствии „Александровскимъ“ въ память 25 лѣтняго царствованія Государя Императора Александра II. Сверхъ того въ память того-же событія при пріютѣ открытъ Ремесленный классъ, въ которомъ до 20 призрѣваемыхъ обучаются сапожному и башмачному мастерствамъ и рукодѣлю. Пріютъ помѣщается въ собственномъ каменномъ 2-хъ этажномъ домѣ и имѣетъ капитала къ 1885 году 31650 р. 12 к.

„Новгородское попечительное о бѣдныхъ общество“ открыто въ 1871 году и дѣятельность его заключается въ призрѣніи сиротъ и дѣтей бѣдныхъ родителей, а также и престарѣлыхъ бѣдныхъ.—Съ этою цѣлю общество содержитъ два пристанища—для дѣтей и престарѣлыхъ, и выдаетъ ежемѣсячныя небольшія пособія бѣднѣйшимъ гражданамъ г. Новгорода черезъ особыхъ участковыхъ попечителей. Содержимыя обществомъ пристанища помѣщаются: дѣтское—въ собственномъ деревянномъ домѣ, а для престарѣлыхъ въ одной изъ башенъ кремлевской стѣны.

Капиталъ общества незначителенъ и оно ведетъ свою дѣятельность почти исключительно сборомъ частныхъ пожертвованій и членскихъ взносовъ.

Призрѣніемъ изъ числа чиновъ запаса и ратниковъ Государственнаго ополченія, что отнесено къ обязательнымъ повинностямъ уѣздныхъ земствъ, въ отчетномъ году пользовалось 46 семействъ въ числѣ 92 человекъ которымъ выдано изъ уѣздныхъ земствъ сумма въ отчетномъ году 1669 р. 72 к.

По уѣздамъ расходъ этотъ распредѣляется слѣдующимъ образомъ:

	Число семействъ.	Число лицъ.	Сумма.
Новгородскій	3	5	120 р. — к.
Старорусскій	7	18	216 „ — „
Демянскій	1	4	48 „ — „
Крестецкій	4	9	184 „ 32 „
Устюжскій	8	18	432 „ — „
Череповскій	13	21	241 „ 40 „
Кириловскій	10	17	428 „ — „
Итого	46	92	1669 р. 72 к.

V. Народное просвѣщеніе.

а) Учебныя заведенія.

(Приложеніе—вѣдомость № 8-й)

Въ 1884 году всѣхъ учебныхъ заведеній въ губерніи было 566 съ 29791 учащимися (23853 мальчиковъ и 5938 дѣвочекъ). Сравнительно съ 1883 годомъ число учебныхъ заведеній увеличилось на 19, а общее число учащихся на 1022 (615 мальчиковъ и 407 дѣвочекъ).

Изъ числа учебныхъ заведеній—12, съ 1805 учащимися, находятся въ губернскомъ городѣ; 40—съ 4032 учащимися—въ уѣздныхъ городахъ и посадахъ; а остальные 514—съ 23954 учащимися въ уѣздахъ.

Общее число учащихся въ городахъ, относительно числа учащихся въ уѣздахъ составляетъ 24,4⁰/₀. Относительно же общаго числа жителей, число учащихся составляетъ въ городахъ 6,5⁰/₀—а въ уѣздахъ 2,2⁰/₀

Вообще по губерніи на 1000 жителей мужского пола приходится 42 учащихся мальчиковъ и на 1000 женскаго пола— 10 учащихся.

б) Народное образованіе.

Число учащихся за послѣдніе 5 лѣтъ постоянно увеличивается; а именно:

	Число учащихся.	Увеличеніе сравнительно съ предыдущимъ годомъ.
Въ 1880 году	25619	
— 1881 „	27035	1416
— 1882 „	28276	1241
— 1883 „	28769	493
— 1884 „	29791	1022
Итого.	—	4172

или въ теченіи 5 лѣтъ число учащихся увеличилось на 12⁰/₀.

Число оканчивающихъ курсъ въ училищахъ съ правомъ на льготы по воинской повинности было 1963, что сравнительно съ предшествующимъ годомъ менѣе на 26.

Ремесленное образованіе въ школахъ также по немногу развивается и число ремесленныхъ классовъ въ отчетномъ году увеличилось еще на два. Къ 1 Января 1885 года всѣхъ ремесленныхъ классовъ состояло 37; а именно: 2 при городскихъ училищахъ, 1 при уѣздномъ, 30 при образцовыхъ училищахъ Министерства Народнаго Просвѣщенія и 4 при сельскихъ школахъ. Всѣхъ учившихся въ нихъ было 520 (болѣе 1883 г. на 27), изъ числа которыхъ 126 при городскихъ училищахъ, 9 при уѣздномъ, 349 при образцовыхъ и 36 при сельскихъ.

Дѣти обучаются въ этихъ классахъ ремесламъ: сапожному, портняжному, столярному, токарному и переплетному, а дѣвочки рукодѣлью.

Классы эти содержались частію на средства казны а частію на средства обществъ и земства.

Расходъ губернскаго земства въ 1884 году на народное образованіе простирался до 42740 р., что сравнительно съ 1883 годомъ представляетъ увеличеніе на 3905 руб.

Въ частности сумма 42740 руб. распадается на слѣдующіе расходы:

а) Пособія учебнымъ заведеніямъ:

Новгородской женской гимназіи	3335 р.
Череповской женской гимназіи	1680 „
Новгородскому реальному училищу	2000 „
Череповскому реальному училищу	1400 „

Череповской учительской семинаріи	8000 р.
Тремъ двухкласснымъ училищамъ Министерства Народнаго Просвѣщенія	600 „
Пяти второразряднымъ школамъ	1875 „
б) Содержаніе Александровской учительской семинаріи . .	17250 „
в) Разные расходы:	
На содержаніе 3 стипендіатовъ въ семинаріяхъ .	340 „
Пособіе окончившимъ курсъ въ Александровской школѣ	700 „
Преміи за подготовку кандидатовъ въ семинаріи.	500 „
Добавочное содержаніе учителямъ изъ Александров- ской школы	3000 „
Содержаніе конвикта при Александровской школѣ.	860 „
г) Выдано въ ссуду на 10 лѣтъ безъ % четыремъ учите- лямъ изъ Александровской школы по 300 руб.	1200 „
Итого 42740 р.	

Изъ суммъ уѣздныхъ земствъ израсходовано въ 1884 году на народное образованіе 153360 р., что сравнительно съ 1883 годомъ представляетъ увеличеніе на 10555 р. и составляетъ 16,9 % общей смѣты уѣздовъ и 32¹/₂ % расходовъ необязательныхъ.

Сумма 153360 руб. распадается между уѣздами слѣдующимъ образомъ:

	На начальныя школы.	На среднія и другія учебныя заведенія.	Итого.
Новгородскій	10654 р.	1910 р.	12564 р.
Старорусскій	13060 „	420 „	13480 „
Демянскій	8427 „	— „	8427 „
Крестецкій	11738 „	2062 „	13800 „
Валдайскій	9699 „	1380 „	11079 „
Боровичскій	9020 „	500 „	9520 „
Тихвинскій	7750 „	750 „	8500 „
Устюжнскій	11792 „	6150 „	17942 „
Череповскій	27996 „	1400 „	29396 „
Кириловскій	14479 „	348 „	14827 „
Бѣлозерскій	13670 „	155 „	13825 „
Итого			153360 р.

Сельскими обществами, независимо расходовъ на наемъ или отводъ помѣщеній для школъ съ отопленіемъ и сторожемъ, израсходовано въ отчетномъ году изъ своихъ средствъ на школы:

въ Новгородскомъ уѣздѣ	12055 р.
— Старорусскомъ —	262 „
— Демянскомъ —	1288 „

— Валдайскомъ	—	4594 р.
— Боровичскомъ	—	25 „
— Устюжнскомъ	—	627 „
— Бѣлозерскомъ	—	1562 „

Итого. 20413 р.

Плата съ учащихся существуетъ только въ 3 уѣздахъ: Новгородскомъ, Боровичскомъ и Крестецкомъ; изъ нихъ въ послѣднемъ только съ учащихся другихъ уѣздовъ.

Города и посады также участвуютъ въ дѣлѣ народнаго образованія содержаніемъ городскихскихъ и приходскихъ училищъ и пособіями на содержаніе разныхъ учебныхъ заведеній, а также стипендіатовъ. Всего въ отчетномъ году израсходовано городами и посадами на народное образованіе 44960 руб. 6 коп., что превышаетъ расходъ въ 1883 году на 110 руб. 62 коп.

Сверхъ того, дворянство участвуетъ въ дѣлѣ образованія, пособіями изъ суммъ общаго дворянскаго сбора на воспитаніе дѣтей бѣдныхъ дворянъ; а духовенство участвуетъ содержаніемъ своихъ учебныхъ заведеній и преподаваніемъ Закона Божія и христіанской нравственности въ большинствѣ сельскихъ школъ бесплатно.

в) Музеи и библіотеки.

Въ Новгородѣ, въ вѣдѣніи Губернскаго Статистическаго Комитета имѣется музей древностей и мѣстной производительности и публичная библіотека, основаніе которой было положено частными пожертвованіями.

Какъ музей, такъ и библіотека помѣщаются въ особыхъ зданіяхъ специально для нихъ приспособленныхъ, находящихся въ Дѣтинцѣ (въ Кремлѣ).

Въ музеѣ находится предметовъ:

древняго вооруженія	134
церковныхъ предметовъ	238
монетъ	418
медалей и жетоновъ	183
по лѣсному отдѣлу: образцовъ разныхъ породъ лѣса съ ихъ видоизмѣненіями и моделями различныхъ производствъ изъ дерева	263
по отдѣлу фабричной и заводской промышленности—разныхъ издѣлій изъ стекла, глины, желѣза, дерева и проч.	402

Въ публичной библіотекѣ всѣхъ книгъ 4424 и періодическихъ изданій 1555.

Сверхъ того въ Новгородѣ есть еще двѣ библіотеки при общественныхъ собраніяхъ, а въ уѣздныхъ городахъ 11 библіотекъ; изъ нихъ въ Череповцѣ 3, въ Старой Руссѣ 2 а въ Демянскѣ, Валдаѣ, Боровичахъ, Тихвинѣ, Кириловѣ и Бѣлозерскѣ по одной.

При учебныхъ заведеніяхъ имѣются свои библіотеки.

VI. О ходѣ крестьянскаго дѣла.

Движеніе выкупнаго дѣла въ губерніи въ теченіи 1884 года представляется въ слѣдующемъ видѣ:

Къ 1884 году оставалось сдѣлокъ по обязательному выкупу, въ силу закона 28 Декабря 1881 года.

Не разрѣшенныхъ Главнымъ Выкупнымъ Учрежденіемъ	320
Не рассмотрѣнныхъ Губернскимъ по крестьянскимъ дѣламъ Присутствіемъ	112
	————— 432

Въ теченіе 1884 года поступило въ Присутствіе	224
Присутствіемъ рассмотрѣно и представлено въ Главное Выкупное Учрежденіе	155
Главнымъ Выкупнымъ Учрежденіемъ разрѣшено сдѣлокъ	125

Затѣмъ къ 1 Января 1885 года осталось:

Не разрѣшенныхъ Главнымъ Выкупнымъ Учрежденіемъ	350
Не рассмотрѣнныхъ Губернскимъ Присутствіемъ	181
	————— 531

По разрѣшеннымъ 125 выкупнымъ актамъ 130 сельскихъ обществъ въ количествѣ 2943 душъ приобрѣли въ собственность 17027 дес.

833 саж. земли за выданную отъ правительства ссуду въ размѣрѣ 317224 р. 97 к.

Изъ разрѣшенныхъ ссудъ за вычетомъ банковыхъ долговъ, въ депозитъ присутствія поступило	299495 „ 46 „
которые съ оставшимися въ депозитѣ отъ 1883 года	211859 „ 63 ³ / ₄ „

составило сумму	511355 р. 9 ³ / ₄ к.
изъ нихъ въ 1884 году выдано	278123 „ 7 ¹ / ₂ „

осталось невыданныхъ къ 1885 году	233232 р. 2 ¹ / ₄ к.
---	--

Невыдача этихъ денегъ произошла главнымъ образомъ потому, что владѣльцами ихъ не сняты запрещенія, числящіяся на имѣніяхъ по которымъ разрѣшены ссуды (ст. 73 Пол. Вык.) а частію за неизвѣстностью мѣста нахождения владѣльцевъ (ст. 109 Пол. Вык.).

Дѣль объ обращеніи въ казну имѣній мелкопомѣстныхъ владѣльцевъ къ 1884 году оставалось:

не разрѣшенныхъ Министерствомъ Внутреннихъ Дѣлъ	21
не рассмотрѣнныхъ Губернскимъ по крестьянскимъ дѣламъ Присутствіемъ	32
	————— 53

Въ теченіи 1884 года:

вновь поступило въ Присутствіе	15
рассмотрѣно Присутствіемъ и представлено въ Министерство	35
разрѣшено Министерствомъ Внутреннихъ Дѣлъ	17
затѣмъ осталось къ 1885 году не разрѣшенныхъ Министерствомъ Внутреннихъ Дѣлъ	39
не рассмотрѣно Губернскимъ Присутствіемъ	12

————— 51


По разрѣшеннымъ дѣламъ 121 душа крестьянъ перешли въ казенное вѣдомство, получивъ въ надѣль 657 дес. 187 саж. земли, за выданное отъ казны вознагражденіе въ размѣрѣ 12944 руб. 93 коп.


Изъ числа этого вознагражденія получено за вычетомъ банковыхъ долговъ	11529 р. 45 к.
Оставалось не выданныхъ къ 1884 году	9719 „ 9 „
	<hr/>
	21248 р. 54 к.

Изъ нихъ въ 1884 году:

выдано владѣльцамъ	7636 р. 33 к.
закрито кредита	9168 „ 21 „
	<hr/>
	16804 р. 54 к.
затѣмъ къ 1885 году осталось не выданныхъ	4444 „ — „

Причиной не выдачи главнымъ образомъ не представленіе владѣльцами доказательствъ не дѣйствительности числящихся на ихъ имѣніяхъ запрещеній; а также и неизвѣстность ихъ мѣста жительства.





О ПОСѢВѢ И УРОЖАѢ ХЛѢБА
ВЪ НОВГОРОДСКОЙ ГУБЕРНІИ
ЗА 1884 ГОДЪ.


У ъ з д њ.	П О С ъ Я Н О Ч Е Т					Р Т Е Й.				С Н Я Т О Ч Е Т В Е Р Т Е Й.							
	Озимой пшениц.	Р ж и.	Яровой пшениц.	О в с а.	Ячменя.	Гречихи.	Остальных яровых хлббовъ.	Картофеля.	Озимой пшениц.	Р ж и.	Яровой пшениц.	О в с а.	Ячменя.	Гречихи.	Остальных яровых хлббовъ.	Картофеля.	
НОВГОРОДСКІЙ.																	
На земляхъ владѣльческихъ	—	800	—	2510	100	2	150	1630	—	240	—	7530	200	4	300	8150	
” ” крестьянскихъ обществъ	—	28771	12	60912	3015	187	1169	22795	—	110853	120	155803	6435	404	3280	110807	
” ” городскихъ и другихъ	—	—	—	16	—	—	7	4	—	—	—	48	—	—	28	9	
Итого	—	29571	12	63438	3115	189	1326	24429	—	111093	120	163381	6635	408	3608	118966	
СТАРОРУССКІЙ.																	
На земляхъ владѣльческихъ	—	1725	—	3534	361	54	171	2357	—	6082	—	8889	1252	138	549	12284	
” ” крестьянскихъ обществъ	—	60672	97	113891	3279	205	3083	37268	—	156157	113	189085	5893	365	4071	128680	
” ” городскихъ и другихъ	—	—	—	—	—	—	—	—	—	—	—	—	—	—	—	—	
Итого	—	62397	97	117425	3640	259	3254	39625	—	162239	113	197974	7145	503	4620	140964	
ДЕМЯНСКІЙ.																	
На земляхъ владѣльческихъ	—	2196	—	3486	193	62	51	855	—	12058	—	11045	482	209	236	4861	
” ” крестьянскихъ обществъ	—	19369	27	43541	1676	375	355	10528	—	61995	80	103630	3215	1054	1028	53088	
” ” городскихъ и другихъ	—	100	—	175	10	15	5	50	—	400	—	500	40	40	25	300	
Итого	—	21665	27	47202	1879	452	411	11433	—	74453	80	115175	3737	1303	1289	58249	
КРЕСТЕЦКІЙ.																	
На земляхъ владѣльческихъ	—	—	—	—	—	—	—	—	—	—	—	—	—	—	—	—	
” ” крестьянскихъ обществъ	—	21273	43	51486	1122	309	295	8558	—	59692	93	98709	1687	720	593	34701	
” ” городскихъ и другихъ	—	180	3	400	25	2	2	200	—	540	6	800	75	4	8	800	
Итого	—	21453	46	51886	1147	311	297	8758	—	60232	99	99509	1762	724	601	35501	
ВАЛДАЙСКІЙ.																	
На земляхъ владѣльческихъ	—	1116	27	2710	263	61	25	1626	—	2481	45	4346	447	193	37	4735	
” ” крестьянскихъ обществъ	—	14709	20	23958	2756	1301	418	8660	—	27151	40	32607	3599	2365	567	28265	
” ” городскихъ и другихъ	—	—	—	—	—	—	—	—	—	—	—	—	—	—	—	—	
Итого	—	15825	47	26668	3019	1362	443	10286	—	29632	85	36953	4046	2558	604	33000	
БОРОВИЧСКІЙ.																	
На земляхъ владѣльческихъ	—	2761	22	11018	552	126	173	1549	—	9786	15	25704	1001	535	436	7125	
” ” крестьянскихъ обществъ	—	24664	38	66740	3001	382	1866	12586	—	73992	37	100110	4012	516	2950	43436	
” ” городскихъ и другихъ	—	100	—	200	30	—	10	300	—	150	—	300	70	—	15	1400	
Итого	—	27525	60	77958	3583	508	2049	14435	—	83928	52	126114	5083	1051	3401	51961	

У ѣ з д ы.	П О С ъ Я Н О Ч Е Т					Е Р Т Е Й.				С Н Я Т О Ч Е Т В Е Р Т Е Й.						
	Озимой пшеницы.	Р ж и.	Яровой пшеницы.	О в с а.	Ячменя.	Гречихи.	Остальных яровых хлебовъ.	Картофеля.	Озимой пшеницы.	Р ж и.	Яровой пшеницы.	О в с а.	Ячменя.	Гречихи.	Остальных яровых хлебовъ.	Картофеля.
ТИХВИНСКІЙ.																
На земляхъ владѣльческихъ	—	1999	6	4187	294	22	93	1118	—	7386	12	11701	841	34	231	4511
„ „ крестьянскихъ обществъ	—	12125	16	26946	1469	38	243	9578	—	37116	33	58174	4060	87	669	36666
„ „ городскихъ и другихъ	—	580	—	1600	180	—	—	800	—	4060	—	5600	1360	—	—	5600
Итого	—	14704	22	32733	1943	60	336	11496	—	48562	45	75475	6261	121	900	46777
УСТЮЖНСКІЙ.																
На земляхъ владѣльческихъ	—	2307	9	5156	493	72	61	1404	—	10669	31	12129	1200	169	123	6246
„ „ крестьянскихъ обществъ	—	12783	7	27479	2495	357	284	6794	—	43255	13	54836	3975	650	576	20123
„ „ городскихъ и другихъ	—	—	—	—	—	—	—	—	—	—	—	—	—	—	—	—
Итого	—	15090	16	32635	2988	429	345	8198	—	53924	44	66965	5175	819	699	26369
ЧЕРЕПОВСКІЙ.																
На земляхъ владѣльческихъ	—	—	—	—	—	—	—	—	—	—	—	—	—	—	—	—
„ „ крестьянскихъ обществъ	—	—	—	—	—	—	—	—	—	—	—	—	—	—	—	—
„ „ городскихъ и другихъ	—	—	—	—	—	—	—	—	—	—	—	—	—	—	—	—
Итого	—	20330	660	53590	4380	—	680	18050	—	81710	1480	160490	12110	—	1640	73720
КИРИЛОВСКІЙ.																
На земляхъ владѣльческихъ	—	—	—	—	—	—	—	—	—	—	—	—	—	—	—	—
„ „ крестьянскихъ обществъ	—	26014	1567	47527	5785	6	722	7928	—	68213	3401	140375	15873	—	1644	28312
„ „ городскихъ и другихъ	—	—	—	—	—	—	—	—	—	—	—	—	—	—	—	—
Итого	—	26014	1567	47527	5785	6	722	7928	—	68213	3401	140375	15873	—	1644	28312
БЪЛОЗЕРСКІЙ.																
На земляхъ владѣльческихъ	—	2420	92	5858	882	—	32	338	—	14020	274	20531	1585	—	84	2034
„ „ крестьянскихъ обществъ	—	11089	645	22481	1985	—	417	4052	—	58306	1895	68178	5764	—	799	24944
„ „ городскихъ и другихъ	—	—	—	—	—	—	—	—	—	—	—	—	—	—	—	—
Итого	—	13509	737	28339	2867	—	449	4390	—	72326	2169	88709	7349	—	883	26978
ВСЕГО ВЪ ГУБЕРНИИ.	—	268083	3291	579401	3434	3576	10312	159028	—	846312	7688	1271120	75176	7487	19889	640797

О ФАБРИКАХЪ И ЗАВОДАХЪ
ВЪ НОВГОРОДСКОЙ ГУБЕРНІИ
ЗА 1884 ГОДЪ.


РОДЪ ФАБРИКЪ И ЗАВОДОВЪ.	Г. Новгородъ.			Уѣздъ Новгородскій.			Г. Старая-Русса.			Уѣздъ Старорусскій.	Г. Демянскъ.			Уѣздъ Демянскій.			Г. Крестцы.			Маловишерскій посадъ.			Уѣздъ Крестецкій.				
	Число фабрикъ и заводовъ.	Сумма производимости.	Число рабочихъ.	Число фабрикъ и заводовъ.	Сумма производимости.	Число рабочихъ.	Число фабрикъ и заводовъ.	Сумма производимости.	Число рабочихъ.		Число фабрикъ и заводовъ.	Сумма производимости.	Число рабочихъ.	Число фабрикъ и заводовъ.	Сумма производимости.	Число рабочихъ.	Число фабрикъ и заводовъ.	Сумма производимости.	Число рабочихъ.	Число фабрикъ и заводовъ.	Сумма производимости.	Число рабочихъ.	Число фабрикъ и заводовъ.	Сумма производимости.	Число рабочихъ.		
I. Заводы и фабрики, обдѣлывающіе животные продукты:																											
Свѣче-сальные	—	—	—	—	—	—	—	—	—	—	—	—	—	—	—	—	—	—	—	—	—	—	—	—			
Свѣче-восковые	1	540	1	—	—	—	1	10000	3	—	—	—	—	—	—	—	—	—	—	—	—	—	—	—			
Сыроваренные	—	—	—	—	—	—	—	—	—	—	—	—	—	—	—	—	—	—	—	—	—	—	—	—			
Кожевенные	2	20900	15	—	—	—	9	23260	19	3324	19	—	—	8	1906	12	2	15600	19	—	—	—	3	42	3		
II. Обдѣлывающіе растительные продукты:																											
Крупчатные	—	—	—	—	—	—	—	—	—	—	—	—	—	—	—	—	—	—	—	—	—	—	—	—			
Мукомольные	—	—	—	5	2536	9	—	—	—	430	4	—	—	—	—	—	—	—	—	—	—	—	—	—			
Маслобойные	—	—	—	45	1940	57	—	—	—	—	—	—	—	35	2035	42	—	—	—	—	—	—	8	162	8		
Пиво и медо-варенные	1	50704	30	—	—	—	—	—	—	—	—	—	—	—	—	—	—	—	—	—	—	—	—	—			
Винокуренные	—	—	—	—	—	—	—	—	—	140595	12	—	—	1	61036	10	—	—	—	—	—	—	1	5250	7		
Водочные	2	44950	5	—	—	—	1	40200	4	—	—	—	—	—	—	—	—	—	—	—	—	—	—	—			
Писче-бумажные	—	—	—	3	220000	155	—	—	—	—	—	—	—	—	—	—	—	—	—	—	—	—	—	—			
Оберточно-бумажные	—	—	—	—	—	—	—	—	—	—	—	—	—	—	—	—	—	—	—	—	—	—	1350000	452			
Древесной массы	—	—	—	—	—	—	—	—	—	—	—	—	—	—	—	—	—	—	—	—	—	2	19510	83			
Сухой перегонки дровъ	—	—	—	—	—	—	—	—	—	—	—	—	—	—	—	—	—	—	—	—	—	—	—	—			
Лесопильные	—	—	—	2	13740	43	1	22000	12	20000	31	—	—	2	15000	30	—	—	—	—	—	—	3	21307	24		
Пильно-столярные	—	—	—	1	1300	14	—	—	—	—	—	—	—	—	—	—	—	—	—	—	—	—	1	2500	10		
Щепные	—	—	—	—	—	—	—	—	—	—	—	—	—	—	—	—	—	—	—	—	—	—	—	—			
Дегтарные и смоляные	—	—	—	—	—	—	—	—	—	210	7	—	—	17	65	95	—	—	—	—	—	—	5	1405	20		
Мѣшечный	—	—	—	—	—	—	—	—	—	—	—	—	—	—	—	—	—	—	—	—	—	—	1	200000	300		
Чулочные	1	9800	16	—	—	—	—	—	—	—	—	—	—	—	—	—	—	—	—	—	—	—	—	—			
III. Обдѣлывающіе ископаемые продукты:																											
Механическіе	—	—	—	—	—	—	—	—	—	—	—	—	—	—	—	—	—	—	—	—	—	—	—	—	—		
Желѣзо-дѣлательные	—	—	—	—	—	—	—	—	—	—	—	—	—	—	—	—	—	—	—	—	—	—	—	—	—		
Желѣзо-рѣзные	—	—	—	—	—	—	—	—	—	—	—	—	—	—	—	—	—	—	—	—	—	—	—	—	—		
Колокольные	—	—	—	—	—	—	—	—	—	—	—	—	—	—	—	—	—	—	—	—	—	—	—	—	—		
Фаянсовыхъ и фарфор. издѣлій	—	—	—	1	260000	600	—	—	—	—	—	—	—	—	—	—	—	—	—	—	—	—	—	—	—		
Гончарные	—	—	—	2	1000	14	—	—	—	—	—	—	—	1	5500	8	—	—	—	—	—	—	—	—	—		
Кирпичные	2	10000	26	3	100	3	3	5200	50	650	11	—	—	—	—	—	2	1200	7	1	1792	14	1	3600	35		
Стекольные	—	—	—	3	121400	324	—	—	—	—	—	—	—	—	—	—	—	—	—	—	—	—	1117500	156	2	53620	26
Самокатный	—	—	—	—	—	—	—	—	—	—	—	—	—	—	—	—	—	—	—	—	—	—	1	15300	35		
IV. Смѣшанныхъ производствъ:																											
Рыборазводные	—	—	—	—	—	—	—	—	—	—	—	—	—	—	—	—	—	—	—	—	—	—	—	—	—		
Химическіе	—	—	—	—	—	—	—	—	—	—	—	—	—	—	—	—	—	—	—	—	—	—	—	—	—		
Спичечные	—	—	—	13	275700	335	—	—	—	—	—	—	—	—	—	—	—	—	—	—	—	—	—	—	—		
Фосфорные	—	—	—	—	—	—	—	—	—	—	—	—	—	—	—	—	—	—	—	—	—	—	—	—	—		
Искусств. минер. водъ	1	5947	8	—	—	—	—	—	—	—	—	—	—	—	—	—	—	—	—	—	—	—	—	—	—		
Итого	10	142841	101	78	897716	1604	15	100660	88	28	165209	84	—	—	—	65	86972	200	4	16800	26	2	119292	170	29	672696	1003

РОДЪ ФАБРИКЪ И ЗАВОДОВЪ.	Г. Череповецъ.			Уездъ Череповскій.			Г. Кириловъ.			Уездъ Кириловскій.			Г. Бѣлозерскъ.			Крохинскій посадъ.			Уездъ Бѣлозерскій.			Всего по губерніи.				
	Число фабрикъ и заводовъ.	Сумма производимости.	Число рабочихъ.	Число фабрикъ и заводовъ.	Сумма производимости.	Число рабочихъ.	Число фабрикъ и заводовъ.	Сумма производимости.	Число рабочихъ.	Число фабрикъ и заводовъ.	Сумма производимости.	Число рабочихъ.	Число фабрикъ и заводовъ.	Сумма производимости.	Число рабочихъ.	Число фабрикъ и заводовъ.	Сумма производимости.	Число рабочихъ.	Число фабрикъ и заводовъ.	Сумма производимости.	Число рабочихъ.	Число фабрикъ и заводовъ.	Сумма производимости.	Число рабочихъ.		
I. Заводы и фабрики, обдѣлывающіе животные продукты:																										
Свѣче-сальные	—	—	—	—	—	—	—	—	—	—	—	—	—	—	—	—	—	—	—	—	—	3	1550	4		
Свѣче-восковые	—	—	—	—	—	—	—	—	—	—	—	—	—	—	—	—	—	—	—	—	2	10540	4			
Сыроваренные	—	—	—	16	80075	41	—	—	—	2	2250	4	—	—	—	—	—	—	—	2	1000	3	26	92225	58	
Кожевенные	—	—	—	14	2115	24	—	—	—	30	2981	44	—	—	—	—	—	—	—	33	1210	37	143	87471	238	
II. Обдѣлывающіе растительные продукты:																										
Крупчатные	—	—	—	1	не работаетъ.	—	—	—	—	—	—	—	—	—	—	—	—	—	—	—	2	77044	291	5	18844	381
Мукомольные	1	250	2	3	1960	12	—	—	—	—	—	—	—	—	—	—	—	—	—	—	—	—	18	28976	53	
Маслобойные	—	—	—	67	5894	126	—	—	—	7	2158	12	—	—	—	—	—	—	—	—	11	930	12	204	15806	290
Пиво и медо-варенные.	—	—	—	—	—	—	—	—	—	1	10000	13	—	—	—	—	—	—	—	—	—	—	—	3	67300	61
Винокуренные	—	—	—	2	141072	43	1	28000	19	2	24000	28	—	—	—	—	—	—	—	—	—	—	—	14	520812	179
Водочные	—	—	—	—	—	—	—	—	—	—	—	—	—	—	—	—	—	—	—	—	—	—	—	3	85150	9
Писче-бумажные	—	—	—	—	—	—	—	—	—	—	—	—	—	—	—	—	—	—	—	—	—	—	—	3	220000	155
Оберточно-бумажные	—	—	—	—	—	—	—	—	—	—	—	—	—	—	—	—	—	—	—	—	—	—	—	3	367000	530
Древесной массы	—	—	—	—	—	—	—	—	—	—	—	—	—	—	—	—	—	—	—	—	—	—	—	3	29510	118
Сухой перегонки дровъ	—	—	—	—	—	—	—	—	—	—	—	—	—	—	—	—	—	—	—	—	—	—	—	1	1484	7
Лѣсопильные	1	1600	8	3	172418	148	—	—	—	5	259458	309	—	—	—	—	—	—	—	1	200000	93	31	745582	777	
Пильно-столярные	—	—	—	—	—	—	—	—	—	—	—	—	—	—	—	—	—	—	—	—	—	—	—	1	1300	14
Щепные	—	—	—	—	—	—	—	—	—	—	—	—	—	—	—	—	—	—	—	—	—	—	—	1	2500	10
Дегтярные и смоляные.	—	—	—	10	330	10	—	—	—	73	1215	74	—	—	—	—	—	—	—	1	180	1	170	3992	265	
Мѣшечный	—	—	—	—	—	—	—	—	—	—	—	—	—	—	—	—	—	—	—	—	—	—	—	1	200000	300
Чулочные	—	—	—	—	—	—	—	—	—	—	—	—	—	—	—	—	—	—	—	—	—	—	—	1	9800	16
III. Обдѣлывающіе ископаемые продукты:																										
Механическіе	1	50900	66	—	—	—	—	—	—	—	—	—	—	—	—	—	—	—	—	—	—	—	—	1	50000	66
Желѣзо-дѣлательные	1	1600	17	11	11680	71	—	—	—	—	—	—	—	—	—	—	—	—	—	1	149794	440	13	163074	528	
Желѣзо-рѣзные	—	—	—	5	56475	156	—	—	—	—	—	—	—	—	—	—	—	—	—	—	—	—	—	6	61475	171
Колокольные	—	—	—	1	400	3	—	—	—	—	—	—	—	—	—	—	—	—	—	—	—	—	—	2	17400	6
Фаянсовыхъ и фарфоров. издѣлій .	—	—	—	—	—	—	—	—	—	—	—	—	—	—	—	—	—	—	—	—	—	—	—	2	265167	614
Огнеупорныхъ издѣлій	—	—	—	—	—	—	—	—	—	—	—	—	—	—	—	—	—	—	—	—	—	—	—	4	20700	42
Гончарные	—	—	—	—	—	—	—	—	—	—	—	—	—	—	—	—	—	—	—	—	—	—	—	27	25495	157
Кирпичные	1	580	2	21	2502	52	—	—	—	4	240	8	1	425	2	—	—	—	—	—	—	—	—	55	31934	237
Стекольные	—	—	—	—	—	—	—	—	—	—	—	—	—	—	—	—	—	—	—	—	—	—	—	13	470794	938
Самокатный	—	—	—	—	—	—	—	—	—	—	—	—	—	—	—	—	—	—	—	—	—	—	—	1	15300	35
IV. Смѣшанныхъ производствъ:																										
Рыборазводный	—	—	—	—	—	—	—	—	—	—	—	—	—	—	—	—	—	—	—	—	—	—	—	1	1430	3
Химическіе	—	—	—	—	—	—	—	—	—	—	—	—	—	—	—	—	—	—	—	—	—	—	—	2	26352	33
Спичечные	—	—	—	—	—	—	—	—	—	—	—	—	—	—	—	—	—	—	—	—	—	—	—	14	277140	399
Фосфорные	—	—	—	—	—	—	—	—	—	—	—	—	—	—	—	—	—	—	—	—	—	—	—	1	40000	36
Искусств. минерал. водъ	—	—	—	—	—	—	—	—	—	—	—	—	—	—	—	—	—	—	—	—	—	—	—	1	5947	8
ИТОГО	5	54030	95	153	474921	686	1	28000	19	125	312305	527	1	425	2	—	—	—	—	51	430158	877	779	4151650	6742	
					1 недѣйствов.																			2	недѣйствовали.	



ДВИЖЕНІЕ НАСЕЛЕНІЯ
ПО НОВГОРОДСКОЙ ГУБЕРНІИ
ЗА 1884 ГОДЪ.

ГОРОДА И УЪЗДЫ.	Число браковъ.	Ч И С Л			Р О Д И В Ш И Х С Я .						Ч И С Л О У М Е Р Ш И Х Ъ .			Прибыло или убыло.
		Законнорожденныхъ.			Незаконнорожденныхъ.			В С Е Г О .						
		муж. п.	жен. п.	об. пола.	муж. п.	жен. п.	об. пола.	муж. пола.	жен. пола.	обоого пола.	муж. пола.	жен. пола.	обоого пола.	
Губернскій городъ Новгородъ	128	263	260	523	29	31	60	292	291	583	276	247	523	+ 60
уѣздъ Новгородскій	1055	2768	2578	5341	70	65	135	2838	2643	5481	2354	2064	4418	+ 1063
Уѣздный городъ Старая-Русса	60	114	112	226	10	6	16	124	118	242	139	110	249	— 7
уѣздъ Старорусскій	1392	3387	3179	6560	75	71	146	3462	3250	6712	2271	2171	4442	+ 2270
— городъ Демянскъ	7	24	17	41	3	—	3	27	17	44	18	11	29	+ 15
уѣздъ Демянскій	771	2021	1852	3873	35	40	75	2056	1892	3948	1565	1432	2997	+ 951
— городъ Крестцы	33	31	45	79	8	3	11	39	48	87	49	45	94	— 7
Маловишерскій посадъ	16	4	7	11	6	3	9	10	10	20	12	17	29	— 9
уѣздъ Крестецкій	576	1484	1487	2971	67	58	125	1551	1545	3096	1523	1362	2885	+ 211
— городъ Валдай	17	29	31	60	2	1	3	31	32	63	43	35	78	— 15
уѣздъ Валдайскій	677	1780	1833	3613	30	34	64	1810	1867	3677	1590	1522	3112	+ 565
— городъ Боровичи	45	89	77	160	5	4	9	94	81	175	106	74	180	— 5
Опеченскій посадъ	10	8	7	15	1	—	1	9	7	16	10	7	17	— 1
уѣздъ Боровичскій	1054	2757	2635	5392	79	92	171	2836	2827	5563	2231	2118	4349	+ 1214
— городъ Тихвинъ	54	153	149	302	33	37	70	186	186	372	180	133	313	+ 59
уѣздъ Тихвинскій	502	2004	1861	3865	85	91	176	2089	1952	4041	1299	1273	2572	+ 1469
— городъ Устюжна	33	87	32	119	5	3	8	92	35	127	71	67	138	— 11
уѣздъ Устюжнскій	798	2029	1887	3916	75	78	153	2104	1965	4069	1399	1225	2624	+ 1445
— городъ Череповецъ	29	54	71	125	6	5	11	60	76	136	33	31	64	+ 72
уѣздъ Череповецкій	1234	3198	2951	6149	79	85	164	3277	3036	6313	1854	1632	3486	+ 2827
— городъ Кириловъ	22	66	67	133	4	2	6	70	69	139	59	49	108	+ 31
уѣздъ Кириловскій	1124	2781	2678	5459	50	32	82	2831	2710	5541	1646	1625	3271	+ 2270
— городъ Бѣлозерскъ	34	73	66	139	5	10	15	78	76	154	67	62	129	+ 25
Крохинскій посадъ	5	11	13	24	—	—	—	11	13	24	7	9	16	+ 8
уѣздъ Бѣлозерскій	575	1567	1480	3047	52	61	113	1619	1541	3160	934	915	1849	+ 1311
Итого въ городахъ и посадахъ.	493	1006	954	1960	117	105	222	1123	1059	2182	1070	897	1967	+ 215
Въ уѣздахъ	9758	25776	24421	50197	697	707	1404	26473	25128	51601	18666	17339	36005	+ 15596
ВСЕГО ВЪ ГУБЕРНІИ	10251	26782	25375	52157	814	812	1626	27596	26187	53783	19736	18236	37972	+ 15811



О ПОСТУПЛЕНИИ СБОРОВЪ

ВЪ НОВГОРОДСКОЙ ГУБЕРНИИ

ЗА 1884 ГОДЪ.

О ПОДАТЯХЪ И НЕДОИМКАХЪ ПО НОВОРОДСКОЙ ГУБЕРНІИ ЗА 1884 ГОДЪ.

РОДЫ ПОДАТЕЙ.	Слѣдовало взыскать.				Вновь причислено.				Исключено.				Взыскано.				Осталось къ 1 Января 1885 года.					
	Недоимокъ.		Оклада.		Недоимокъ.		Оклада.		Недоимокъ.		Оклада.		Недоимокъ.		Оклада.		Недоимокъ.		Оклада.		ИТОГО.	
	Рубли.	Коп.	Рубли.	К.	Рубли.	Коп.	Рубли.	К.	Рубли.	Коп.	Рубли.	Коп.	Рубли.	К.	Рубли.	Коп.	Рубли.	Коп.	Рубли.	Коп.	Рубли.	Коп.
1. Подати и окладные платежи.																						
1. Оброчная подать съ сословій, состоящихъ на общихъ окладахъ:																						
Съ государственныхъ крестьянъ всѣхъ наименованій	56139	11	587698	47	49366	26	50977	1586	61	1499	92	26496	15	541006	57	77422	61	45701	75	123124	36	
2. Подушная подать																						
а) Съ государственныхъ крестьянъ всѣхъ наименованій	6992	76	138662	58	157	20	54323	181	70	1859	34	3519	87	132245	35	3448	39	5101	12	8549	51	
б) Съ крестьянъ бывшихъ временно-обязанныхъ и собственниковъ бывшихъ помѣщичьихъ	19887	55	187744	50	186	15	17583	804	11	40543	07	9054	58	141170	52	10215	01	7789	30	18004	31	
в) Съ крестьянъ собственниковъ, бывшихъ удѣльнаго и другихъ вѣдомствъ	1607	57	80835	08	11	43	2970	34	21	1327	84	495	82	77021	43	1088	97	2782	82	3871	79	
и г) Съ крестьянъ собственниковъ, бывшихъ колонистовъ	—	—	64254	—	—	—	11	—	—	—	—	—	—	64364	—	—	—	—	—	—	—	
Итого	28487	88	407884	70	354	78	25997	1020	02	43730	25	13070	27	351080	94	14752	37	15673	24	30425	61	
3. Государственный поземельный налогъ.	10782	43	21059	95	419	84	39674	68	89	21554	36	3609	—	32638	07	7524	38	6542	35	14066	73	
4. Выкупные платежи:																						
а) Съ крестьянъ собственниковъ, бывшихъ удѣльныхъ	11452	52	71866	42	4704	05	—	1458	06	20	78	5311	92	67168	49	9386	59	4677	16	14063	75	
б) Съ крестьянъ собственниковъ, бывшихъ помѣщичьихъ	2234344	26	992814	64	308494	69	31167	1944926	51	367321	94	122967	31	548486	46	474945	13	108173	78	583118	91	
и в) Съ крестьянъ помѣщичьихъ, переведенныхъ, на основаніи положенія о выкупѣ 28 Декабря 1881 года, на обязательный съ 1 Января 1883 года выкупъ	27570	08	70484	45	5745	36	4472	21321	69	35394	47	8596	51	29486	42	5397	24	10075	76	15473	—	
Итого	2273366	86	1135165	51	318944	10	35639	1967706	26	402737	19	134875	74	645141	37	489728	96	122926	70	612655	66	
5. Налогъ съ недвижимыхъ имуществъ въ городахъ и посадахъ	4228	18	50700	—	—	—	—	9	83	21	96	3229	17	40567	39	989	18	10110	65	11099	83	
Пени за неплатежъ въ срокъ налога	2	69	—	—	566	56	—	—	—	—	—	560	54	—	—	8	71	—	—	8	71	
Недоимокъ дополнительнаго налога на квартирную повинность	4443	07	—	—	—	—	—	7	13	—	—	2539	69	—	—	1896	25	—	—	1896	25	
Пени за неплатежъ въ срокъ налога	2	08	—	—	183	56	—	—	86	—	—	184	78	—	—	—	—	—	—	—	—	
Итого	8676	02	50700	—	750	12	—	17	82	21	96	6514	18	40567	39	2894	14	10110	65	13004	79	
А ВСЕГО	2377452	30	2202508	63	369835	10	78424	1970399	60	469543	68	184565	34	1610434	34	592322	46	200954	69	793277	15	

О ПОДАТЯХЪ И НЕДОИМКАХЪ ПО НОВОРОДСКОЙ ГУБЕРНІИ ЗА 1884 ГОДЪ.

РОДЫ ПОДАТЕЙ.	Слѣдовало взыскать.				Вновь причислено.				Исключено.				Взыскано.				Осталось къ 1 Января 1885 года.						
	Недоимокъ.		Оклада.		Недоимокъ.		Оклада.		Недоимокъ.		Оклада.		Недоимокъ.		Оклада.		Недоимокъ.		Оклада.		ИТОГО.		
	Рубли.	Коп.	Рубли.	К.	Рубли.	Коп.	Рубли.	Коп.	Рубли.	Коп.	Рубли.	Коп.	Рубли.	К.	Рубли.	Коп.	Рубли.	Коп.	Рубли.	Коп.	Рубли.	Коп.	
II. Другихъ разныхъ взысканій.																							
по министерству финансовъ.																							
Департамента Государственнаго Казначейства	29855	04 ^{1/4}	—	—	—	—	—	11215	0	2116	27	326	66	3442	08 ^{3/4}	5662	89	24296	68 ^{1/2}	5225	49	29522	17 ^{1/2}
Департамента Неокладныхъ Сборовъ	201517	23	—	—	—	—	—	29697	—	23445	75 ^{1/2}	29	21	5073	28	1961	18	172998	19 ^{1/2}	979	40	173977	59 ^{1/2}
Департамента Торговли и Мануфактуръ	5492	68	—	—	—	—	—	28587	—	1249	86	—	—	610	90	1688	46	3631	92	1170	25	4802	17
Особенной Канцеляріи по кредитной части	183719	63 ^{1/2}	—	—	5807	99 ^{1/4}	9613	0	76053	89 ^{3/4}	2671	78	2778	79	848	93	110694	94	6092	33	116787	27	
Итого	420584	58^{3/4}	—	—	5807	99^{1/4}	26656	3	102865	78^{1/4}	3027	65	11905	05^{3/4}	10161	46	311621	74	13467	47	325089	21	
По Министерству Государственныхъ Имуществъ	43486	08	—	—	1561	78	23859	0	5469	97	4148	17	1331	09	13779	86	38246	80	5931	—	44177	80	
— Министерству Внутреннихъ Дѣлъ	3942	92	—	—	—	—	13258	8	6	60	6	03	1728	15	10442	17	2208	17	2810	66	5018	83	
— Министерству Народнаго Просвѣщенія	45624	06	—	—	—	—	32915	7	26862	44	—	—	10451	62	28205	67	8310	—	4710	12	13020	12	
— Министерству Юстиціи	7279	52 ^{1/2}	—	—	—	—	9625	1	1271	95 ^{3/4}	531	13	645	15	2415	81	5362	41 ^{3/4}	6678	25	12040	66 ^{3/4}	
— Военному Министерству	—	—	—	—	—	—	132	0	—	—	—	—	—	—	—	—	—	—	132	06	132	06	
Итого	520917	17^{1/4}	—	—	7369	77^{1/4}	106447	5	136476	75	7712	98	26061	06^{3/4}	65004	97	365749	12^{3/4}	33729	56	399478	68^{3/4}	
III. Въ семь числѣ взысканій на отвѣтственности Губернскаго Начальства.																							
по министерству финансовъ.																							
Департамента Государственнаго Казначейства	21941	14 ^{3/4}	—	—	—	—	11215	0	2116	27	326	66	3442	8 ^{3/4}	5662	89	16382	79	5225	49	21608	28	
Департамента Неокладныхъ Сборовъ	4974	53	—	—	—	—	29697	—	2119	77	29	21	1974	55	1961	18	880	21	979	40	1859	61	
Департамента Торговли и Мануфактуръ	5492	68	—	—	—	—	28587	—	1249	86	—	—	610	90	1688	46	3631	92	1170	25	4802	17	
Особенной Канцеляріи по кредитной части	183719	63 ^{1/2}	—	—	5807	99 ^{1/4}	9613	0	76053	89 ^{3/4}	2671	78	2778	79	848	93	110694	94	6092	33	116787	27	
По Министерству Государственныхъ Имуществъ	17488	96	—	—	1214	57	18341	2	216	40	2445	73	761	41	10461	29	17725	72	5434	18	23159	90	
— Министерству Внутреннихъ Дѣлъ	3942	92	—	—	—	—	13258	8	6	60	6	03	1728	15	10442	17	2208	17	2810	66	5018	83	
— Министерству Народнаго Просвѣщенія	45624	06	—	—	—	—	32913	7	26862	44	—	—	10451	62	28205	67	8310	—	4710	12	13020	12	
— Министерству Юстиціи	7279	52 ^{1/2}	—	—	—	—	9625	1	1271	95 ^{3/4}	531	13	645	15	2415	81	5362	41 ^{3/4}	6678	25	12040	66 ^{3/4}	
— Всенному Министерству	—	—	—	—	—	—	132	0	—	—	—	—	—	—	—	—	—	—	132	06	132	06	
Итого	290463	45^{3/4}	—	—	7022	56^{1/4}	100929	68	109897	19^{1/2}	6010	54	22392	65^{3/4}	61686	40	165196	16^{3/4}	33232	74	198428	90^{3/4}	
IV. Мѣстныхъ земскихъ сборовъ.																							
а) Съ торговыхъ документовъ	4020	48	62040	71	—	—	3531	66	8	59	—	—	—	—	65207	37	4011	89	365	—	4376	89	
б) Поземельныхъ	676472	47 ^{3/4}	—	—	—	—	—	—	—	—	—	—	—	—	—	—	—	—	—	—	—	—	
в) Съ фабричныхъ и торговыхъ помѣщеній	—	—	—	—	—	—	—	—	—	—	—	—	—	—	—	—	—	—	—	—	—	—	
г) Съ торговыхъ помѣщеній, не вошедшихъ въ составъ недвижимыхъ имуществъ	123319	67 ^{1/2}	883706	67	614	37 ^{1/2}	—	—	15104	71 ^{3/4}	3681	09	2854	13	72	554706	23	499888	09	325319	22	825207	18
д) Съ городскихъ недвижимыхъ имуществъ	—	—	—	—	—	—	—	—	—	—	—	—	—	—	—	—	—	—	—	—	—	—	
е) Съ уѣздныхъ недвижимыхъ имуществъ	17096	25	12685	16	17	8	—	—	135	12	9	16	2020	68	1774	15	14957	53	10901	85	25859	38	
ж) Съ рыбныхъ ловель	3287	31	2156	21	—	—	—	—	249	69	199	74	795	92	1076	89	2241	70	879	58	3121	28	
Итого	824196	19^{1/4}	960588	75	631	45^{1/2}	3531	66	15498	11^{3/4}	3889	99	288230	32	622764	64	521099	21	337465	78	858564	99	
Пени	66565	29	—	—	3517	14	33616	74	1407	02	—	—	21160	09	870	81	47515	32	32765	93	80281	25	
ВСЕГО	890761	48^{1/4}	960588	75	4148	59^{1/2}	37148	40	16905	13^{3/4}	3889	99	309390	41	623615	45	568614	53	370231	71	938846	24	
V. Частнаго сбора.																							
Съ дворянскихъ имѣній и земель	51045	21 ^{1/4}	24698	31	—	—	—	—	1020	14	—	—	10326	27	9448	11	39698	80 ^{1/4}	15250	20	54949	00 ^{1/4}	

ВѢДОМОСТЬ О РАСПРЕДѢЛЕНІИ НЕДОИМОКЪ ПО ГОРОДАМЪ, ПОСАДАМЪ И УѢЗДАМЪ.

Лит. б.

ГОРОДА И УѢЗДЫ.	Н						О И М О К Ъ.						ИТОГО.						
	По оброчнымъ податнымъ статьямъ.		По подушной подати.		По податямъ другихъ наименованій.		Государственнаго поземельнаго налога.		Выкупныхъ платежей.		Налоговъ съ недвижимыхъ имуществъ.				По разсрочкѣ недоимокъ.		По разнымъ взысканіямъ.		
	Рубли.	Коп.	Рубли.	Коп.	Рубли.	Коп.	Рубли.	Коп.	Рубли.	Коп.	Рубли.	Коп.	Рубли.	Коп.	Рубли.	Коп.	Рубли.	Коп.	
Новгородъ	—	—	—	—	—	—	—	—	—	—	—	4255	90	424	—	10737	99 ¹ / ₂	15417	89 ¹ / ₂
уѣздъ	542	60	2223	17	—	—	2016	26	12437	85	—	—	—	25568	71	77135	82 ¹ / ₄	119924	41 ¹ / ₄
Старая-Русса	—	—	—	—	—	—	—	—	—	—	—	—	—	—	—	110	69	110	69
уѣздъ	7156	37	3814	64	—	—	4196	66	85242	85	—	—	—	15204	25	23290	56	138905	33
Крестцы	—	—	—	—	—	—	—	—	—	—	—	340	46	—	—	150	—	490	46
Маловишерскій посадъ	—	—	—	—	—	—	—	—	—	—	—	495	66	—	—	—	—	495	66
уѣздъ	10581	26	243	72	—	—	452	25	141873	96	—	—	—	127	90	23938	29	177217	38
Валдай	—	—	—	—	—	—	—	—	—	—	—	310	71	61991	19	25212	14	87514	04
уѣздъ	10117	38	1261	09	—	—	1031	71	9997	79	—	—	—	24365	80	3855	68	51619	46
Демянскъ	—	—	—	—	—	—	—	—	—	—	—	82	35	—	—	388	70	471	05
уѣздъ	4794	04	1860	94	—	—	504	73	171600	62	—	—	—	4573	60	45310	91 ³ / ₄	228644	84 ³ / ₄
Боровичи	—	—	—	—	—	—	—	—	—	—	—	146	55	6797	26	37	58	6981	39
Опеченскій посадъ	—	—	—	—	—	—	—	—	—	—	—	—	—	—	—	—	—	—	—
уѣздъ	2436	77	2184	13	—	—	1325	55	34031	37	—	—	—	9169	46	1192	82	50340	10
Тихвинъ	—	—	—	—	—	—	—	—	—	—	—	2422	04	—	—	652	31	3074	35
уѣздъ	11870	—	4833	59	—	—	558	50	10767	94	—	—	—	13052	35	3295	14	44377	52
Устюжна	—	—	—	—	—	—	—	—	—	—	—	1596	76	—	—	7500	—	9096	76
уѣздъ	4859	90	4680	78	—	—	730	57	29864	60	—	—	—	13194	66	1929	13 ¹ / ₄	55259	64 ¹ / ₄
Череповецъ	—	—	—	—	—	—	—	—	—	—	—	2340	37	—	—	3352	34	5692	71
уѣздъ	8942	50	4622	73	—	—	1509	55	17555	03	—	—	—	12300	05	4293	00 ¹ / ₄	49222	86 ¹ / ₄
Кириловъ	—	—	—	—	—	—	—	—	—	—	—	43	90	—	—	637	19	681	09
уѣздъ	261	44	44	99	—	—	70	19	2101	16	—	—	—	991	42	1262	72	4731	92
Бѣлозерскъ	—	—	—	—	—	—	—	—	—	—	—	970	09	1864	12	—	—	2834	21
Брохинскій посадъ	—	—	—	—	—	—	—	—	—	—	—	—	—	—	—	—	—	—	—
уѣздъ	4215	22	4655	83	—	—	1655	95	18473	21	—	—	—	17928	74	92723	10 ³ / ₄	139652	05 ³ / ₄
ИТОГО ПО ГОРОДАМЪ.	—	—	—	—	—	—	—	—	—	—	—	13004	79	71076	57	48778	94 ¹ / ₂	132860	30 ¹ / ₂
И УѢЗДАМЪ .	65777	48	30425	61	—	—	14051	92	533946	38	—	—	—	137466	95	278827	19 ¹ / ₄	1059895	53 ¹ / ₄

Year	Month	Day	Event	Location	Remarks
1900	Jan	1
1900	Jan	2
1900	Jan	3
1900	Jan	4
1900	Jan	5
1900	Jan	6
1900	Jan	7
1900	Jan	8
1900	Jan	9
1900	Jan	10
1900	Jan	11
1900	Jan	12
1900	Jan	13
1900	Jan	14
1900	Jan	15
1900	Jan	16
1900	Jan	17
1900	Jan	18
1900	Jan	19
1900	Jan	20
1900	Jan	21
1900	Jan	22
1900	Jan	23
1900	Jan	24
1900	Jan	25
1900	Jan	26
1900	Jan	27
1900	Jan	28
1900	Jan	29
1900	Jan	30
1900	Jan	31
1900	Feb	1
1900	Feb	2
1900	Feb	3
1900	Feb	4
1900	Feb	5
1900	Feb	6
1900	Feb	7
1900	Feb	8
1900	Feb	9
1900	Feb	10
1900	Feb	11
1900	Feb	12
1900	Feb	13
1900	Feb	14
1900	Feb	15
1900	Feb	16
1900	Feb	17
1900	Feb	18
1900	Feb	19
1900	Feb	20
1900	Feb	21
1900	Feb	22
1900	Feb	23
1900	Feb	24
1900	Feb	25
1900	Feb	26
1900	Feb	27
1900	Feb	28
1900	Feb	29
1900	Feb	30
1900	Mar	1
1900	Mar	2
1900	Mar	3
1900	Mar	4
1900	Mar	5
1900	Mar	6
1900	Mar	7
1900	Mar	8
1900	Mar	9
1900	Mar	10
1900	Mar	11
1900	Mar	12
1900	Mar	13
1900	Mar	14
1900	Mar	15
1900	Mar	16
1900	Mar	17
1900	Mar	18
1900	Mar	19
1900	Mar	20
1900	Mar	21
1900	Mar	22
1900	Mar	23
1900	Mar	24
1900	Mar	25
1900	Mar	26
1900	Mar	27
1900	Mar	28
1900	Mar	29
1900	Mar	30
1900	Mar	31

Приложеніе къ пункту в. II отдѣла

Всеподданнѣйшаго отчета.

В Ѣ Д О М О С Т Ъ
О ДОХОДАХЪ И РАСХОДАХЪ ГОРОДОВЪ И ПОСАДОВЪ
ВЪ НОВГОРОДСКОЙ ГУБЕРНІИ
ЗА 1884 ГОДЪ.

НАЗВАНІЕ ГОРОДОВЪ И ПОСАДОВЪ.	Остатокъ къ 1884 году.		П Р Х О Д Ъ.		Дѣйствительно въ 1884 году поступило.		Р А С Х О Д Ъ.				Остатокъ или передержка противъ годового дохода.		Остатокъ на лицо къ 1885 г.		Сумма городскихъ недоимокъ къ 1885 году.			
	Рубли.	Коп.	По смѣтѣ до-ходовъ назначен-		Рубли.	Коп.	По смѣтѣ на-зачено расходовъ		Дѣйствительно израсходовано.		Рубли.	Коп.	Рубли.	Коп.	Рубли.	Коп.	Рубли.	Коп.
			Рубли.	Коп.			Рубли.	Коп.	Рубли.	Коп.								
Г О Р О Д А :																		
Новгородъ	79	75 ^{1/4}	78081	5	80038	94	77447	57	79413	48	+	625	46	705	21 ^{1/4}	4259	41	
Старая Русса	58865	11	68590	8	65256	63	68590	83	79577	93	-	14321	30	44543	81	—	—	
Демянскъ	592	40	5347	2	4177	66	5256	02	4244	82	-	67	16	525	24	529	27	
Крестцы	2008	82 ^{1/2}	5218	5	6097	49	5208	51	7596	50	-	1499	01	509	81 ^{1/2}	1327	33	
Валдай	2023	92	8301	1	9310	75	8309	22	9299	89	+	10	86	2034	78	5488	78	
Боровичи	—	—	23914	9	24329	24 ^{1/2}	23914	98	24540	62	-	211	37 ^{1/2}	—	—	—	—	
Тихвицъ	1903	60	18870	3	14112	60	19098	14	18874	60	-	4762	—	—	—	—	—	
Устюжна	—	—	12067	6	12932	98	11867	60	12305	64	+	627	34	627	34	1745	66 ^{1/2}	
Череповецъ	1751	26	37214	5	33924	44	39379	40	35412	97	-	1488	53	262	73	6069	46	
Кириловъ	2407	58	12770	5	16669	42	12481	59	12830	89	+	3838	53	6246	11	337	25	
Бѣлозерскъ	739	39	14382	—	18297	63 ^{1/2}	14223	86	16696	63	+	1601	00 ^{1/2}	2340	39 ^{1/2}	3855	9	
п о с а д ы :																		
Мало-Вишерскій	10663	59	8638	7	10925	51 ^{1/2}	8463	—	9482	—	+	1443	51 ^{1/2}	12107	10 ^{1/2}	1797	62	
Опеченскій	1708	92	1935	8	2097	20 ^{1/2}	1554	52	3170	28	-	1073	07 ^{1/2}	635	81 ^{1/2}	—	—	
Крохинскій	250	02 ^{1/4}	3115	3	2815	24 ^{1/2}	2842	50	2733	—	+	82	24 ^{1/2}	332	26 ^{3/4}	280	62	
ИТОГО ВЪ ГУБЕРНІИ	82994	37	298449	46	300985	75^{1/2}	298637	74	316179	25	+	8228	95^{1/2}	70870	65	25691	33^{1/2}	
												-23422	45					
												-15193	49^{1/2}					

Year	Month	Day	Time	Location	Remarks
1900	Jan	1	10:00
1900	Jan	2	11:00
1900	Jan	3	12:00
1900	Jan	4	13:00
1900	Jan	5	14:00
1900	Jan	6	15:00
1900	Jan	7	16:00
1900	Jan	8	17:00
1900	Jan	9	18:00
1900	Jan	10	19:00
1900	Jan	11	20:00
1900	Jan	12	21:00
1900	Jan	13	22:00
1900	Jan	14	23:00
1900	Jan	15	24:00
1900	Jan	16	25:00
1900	Jan	17	26:00
1900	Jan	18	27:00
1900	Jan	19	28:00
1900	Jan	20	29:00
1900	Jan	21	30:00
1900	Jan	22	31:00
1900	Jan	23	32:00
1900	Jan	24	33:00
1900	Jan	25	34:00
1900	Jan	26	35:00
1900	Jan	27	36:00
1900	Jan	28	37:00
1900	Jan	29	38:00
1900	Jan	30	39:00
1900	Jan	31	40:00

*Приложение къ пункту ж.) II отдѣла
Всеподданнѣйшаго отчета.*

ВѢДОМОСТЬ

О ВЫПОЛНЕНИИ ПРИЗЫВА КЪ ОТПРАВЛЕНІЮ ОБЩЕЙ ВОИНСКОЙ ПОВИННОСТИ


ПО НОВГОРОДСКОЙ ГУБЕРНИИ

ВЪ 1884 ГОДУ.

ПО У Ъ З Д А М Ъ.

	По росписи и разверсткам слѣдовало значить въ службу.	Вынутію жеребья подлежало.	Принято на службу.							Осталось въ нѣдомѣ.	Въ числѣ припятахъ заключается:			Получили отсрочку:			При осмотрѣ освобождено отъ службы въ войскахъ по разнымъ причинамъ.
			Не явилось по призыву.	Имѣвшихъ право на льготы:		Не имѣвшихъ права на льготы.	Изъ нихъ способныхъ къ службѣ:		Зачтено кнѣтскихъ.		за числен. въ запасѣ.	женатыхъ.	по имущественному положенію.	на окончаніе образованія.	по другимъ причинамъ.		
				2-го ряда.	3-го ряда.		стрелковой.	не стрелковой.									
Новгородскому	405	1427	17	—	—	405	401	4	—	—	16	12	—	18	136	173	
Старорусскому	485	1692	17	11	23	451	477	8	—	—	2	38	—	1	264	203	
Демянскому	168	601	4	—	—	168	161	7	—	—	1	18	—	1	79	62	
Крестецкому	204	775	20	—	—	212	204	8	2	—	—	13	1	—	69	45	
Валдайскому	177	664	4	—	—	175	172	3	—	2	1	12	—	—	48	72	
Боровичскому	372	1306	18	—	—	372	366	6	—	—	1	24	1	4	65	130	
Тихвинскому	218	786	2	—	—	217	216	1	—	1	2	4	—	—	178	87	
Устюжнскому	224	767	1	—	—	224	221	3	—	—	—	23	—	1	85	33	
Череповскому	390	1287	4	—	—	390	382	8	—	—	3	24	1	2	124	105	
Кириловскому	256	904	2	—	—	256	251	5	—	—	1	17	—	2	99	25	
Бѣлозерскому	196	693	2	—	—	196	194	2	—	—	1	25	—	1	87	97	
По губерніи	3105	10902	91	11	23	3066	3045	55	2	3	28	210	3	30	1234	1032	

Примѣчаніе: Недоборъ 3-хъ новобранцевъ послѣдовалъ, на основаніи закона 3-го февраля 1876 года, вслѣдствіе негодности къ службѣ евреевъ и немѣнія для замѣны ихъ другихъ призываемыхъ евреевъ.



О ЧИСЛѢ И РОДѢ ПРЕСТУПЛЕНІЙ
ВЪ НОВГОРОДСКОЙ ГУБЕРНІИ
ЗА 1884 ГОДЪ.

(Съ приложеніемъ о количествѣ арестантовъ.)

РОДЪ ПРЕСТУПЛЕНІЙ.	Число преступленій.	В Ъ Т О М Ъ Ч И										Л Ё:		ВОЗРАСТЪ ПРЕСТУПНИКОВЪ:																	
		Число осужденныхъ.		Дворянъ потомствъ.		Дворянъ личныхъ.		Почетныхъ гражданъ и купцовъ.		Мѣщанъ.		Крестьянъ.		Военнаго сословія.	Другихъ сословія.	Ниже 17 лѣтъ.		17—20		21—30		31—40		41—50		51—60		Свыше 60.			
		муж.	жен.	муж.	жен.	муж.	жен.	муж.	жен.	муж.	жен.	муж.	жен.	муж.	жен.	муж.	жен.	муж.	жен.	муж.	жен.	муж.	жен.	муж.	жен.	муж.	жен.	муж.	жен.		
По вѣдомству Окружныхъ Судовъ.																															
Богохуленіе и порицаніе вѣры	4	5	2	—	—	—	—	—	—	—	—	5	—	—	—	—	2	—	1	—	1	1	—	1	—	—	1	—	—		
Святотатство, разрытіе могилъ и ограбленіе мертвыхъ тѣлъ	3	6	—	—	—	—	—	—	—	—	—	5	1	—	—	—	—	—	—	3	—	2	—	—	—	1	—	—			
Спротивленіе распоряженіямъ правительства и неповиновеніе установленнымъ отъ онаго властямъ	10	21	1	—	—	—	—	—	—	—	—	21	—	—	—	—	—	—	1	—	4	—	5	—	5	1	5	—	1		
Не уваженіе къ присутственнымъ мѣстамъ и чиновникамъ при отправленіи должности	96	71	8	3	—	6	—	—	1	9	—	48	4	—	1	1	—	—	2	—	19	1	19	3	16	3	12	1	3		
Самовольное присвоеніе власти и составленіе подложныхъ указовъ или предписаній и другихъ исходящихъ отъ Правительства бумагъ	2	2	—	—	—	—	—	—	—	—	—	2	—	—	—	—	—	—	1	—	1	—	—	—	—	—	—	—	—		
Похищеніе бумагъ или вещей изъ присутственныхъ мѣстъ, сорваніе печатей и уничтоженіе поставленныхъ или приложенныхъ по распоряженію правительства знаковъ	1	1	1	—	—	—	—	—	—	—	—	1	—	—	—	—	—	—	—	—	—	—	—	—	—	1	—	—	1		
Взломъ тюремъ, уводъ и побѣгъ находящихся подъ стражею и надзоромъ	11	11	—	—	—	—	—	—	—	—	—	2	—	1	—	8	—	—	—	—	—	—	6	—	2	—	1	—	2	—	—
Превышеніе и бездѣйствіе власти	13	10	—	—	—	2	—	—	—	2	—	5	—	1	—	—	—	—	—	—	—	—	5	—	4	—	1	—	—		
Проступки должностныхъ лицъ при храненіи и управленіи вѣреннаго имъ по службѣ имущества	24	5	—	—	—	1	—	—	—	—	—	4	—	—	—	—	—	—	—	—	—	1	—	4	—	—	—	—	—		
Подлоги по службѣ	5	2	—	—	—	1	—	—	—	—	—	1	—	—	—	—	—	—	—	—	—	1	—	—	—	—	1	—	—		
Мздоимство и лихоимство	6	2	—	—	—	—	—	—	—	—	—	1	—	1	—	—	—	—	—	—	—	2	—	—	—	—	—	—	—		
Нарушеніе долга подчиненности	3	4	—	—	—	—	—	—	—	—	—	4	—	—	—	—	—	—	—	—	—	—	2	—	—	—	1	—	1		
Медленность, нерадѣніе и несоблюденіе установленнаго порядка въ отправленіи должности	1	1	—	—	—	—	—	—	—	—	—	—	—	—	—	—	—	—	1	—	—	—	—	—	—	—	—	—	—		
Преступленія и проступки чиновниковъ по нѣкоторымъ особымъ родамъ службы	28	13	—	—	—	—	—	—	—	—	—	9	—	4	—	—	—	—	—	—	—	—	4	—	5	—	1	—	2	—	1

РОДЪ ПРЕСТУПЛЕНІЙ.	Число преступленій.	В Ъ Т О М Ъ Ч И												Л Ъ:				ВОЗРАСТЪ ПРЕСТУПНИКОВЪ:													
		Число осужденныхъ.		Дворянъ потомствъ.		Дворянъ личныхъ.		Почетныхъ гражданъ и купцовъ.		Мѣщанъ.		Крестьянъ.		Военнаго сословія.		Другихъ сословія.		Ниже 17 лѣтъ.		17—20		21—30		31—40		41—50		51—60		Свыше 60.	
		муж.	жен.	муж.	жен.	муж.	жен.	муж.	жен.	муж.	жен.	муж.	жен.	муж.	жен.	муж.	жен.	муж.	жен.	муж.	жен.	муж.	жен.	муж.	жен.	муж.	жен.	муж.	жен.	муж.	жен.
Кражи	154	128	12	—	—	1	—	2	—	26	4	72	—	10	—	7	—	5	1	19	—	52	5	32	3	9	1	9	2	3	—
Мошенничества	9	2	—	—	—	1	—	1	—	—	—	—	—	—	—	—	—	—	—	—	—	2	—	—	—	—	—	—	—	—	
Присвоеніе и утайка чужой собственности	4	1	—	—	1	—	—	—	—	—	—	—	—	—	—	—	—	—	—	—	—	—	1	—	—	—	—	—	—	—	
Преступленія и проступки по договорамъ и другимъ обязательствамъ	6	1	—	—	1	—	—	—	—	—	—	—	—	—	—	—	—	—	—	—	—	—	—	—	—	—	—	—	—	—	
ИТОГО .	785	530	55	4	—	12	—	4	1	52	7	389	4	43	—	26	2	11	1	69	4	219	25	111	13	55	9	51	3	14	—
По вѣдомству Судебныхъ Мировыхъ Учрежденій.																															
По оскорбленіямъ Полицейскихъ и другихъ стражей, а также служителей судебныхъ и правительственныхъ мѣстъ	236	219	21	1	—	8	—	5	—	32	5	153	13	14	1	6	2														
По прочимъ проступкамъ противъ порядка управленія	781	932	69	13	2	4	1	19	6	87	15	777	36	24	6	8	3														
По проступкамъ противъ благочинія, порядка и спокойствія	1415	1286	76	15	2	28	1	44	2	294	35	805	21	66	3	34	12														
Противъ общественнаго благоустройства, народнаго здравія и личной безопасности	1188	1299	130	13	6	6	5	27	10	66	18	1144	83	27	1	16	7														
По нарушеніямъ устава о паспортахъ	143	113	9	2	—	—	1	3	—	23	—	40	5	32	3	13	—														
По нарушеніямъ уставовъ казенныхъ управленій	563	290	112	3	1	1	—	25	3	21	13	205	87	32	8	3	—														
По оскорбленіямъ чести угрозамъ и насиліямъ	1645	635	186	11	—	10	5	7	5	230	121	322	32	33	15	22	8														
По проступкамъ противъ правъ семейныхъ	94	28	3	—	—	—	—	—	—	6	2	19	1	—	—	3	—														
По самовольнымъ пользованіямъ чужимъ имуществомъ и поврежденіямъ онаго	429	1443	34	2	—	5	1	5	—	28	7	1383	24	16	2	4	—														
По похищеніямъ и поврежденіямъ лѣса	11315	10846	217	—	—	1	—	10	1	79	5	10326	204	420	6	10	1														
По кражамъ, мошенничествахъ и обманамъ	1542	810	123	—	—	—	—	2	1	88	28	618	82	87	9	15	3														
По нарушеніямъ устава о воинской повинности	3	2	—	—	—	—	—	—	—	2	—	—	—	—	—	—	—														
ИТОГО .	19354	17903	980	60	11	63	14	147	28	956	249	15792	588	751	54	134	36														

Свѣдѣнія о возрастѣ осужденныхъ по приговорамъ судебныхъ мировыхъ учрежденій не имѣется, такъ какъ, на основаніи 115 Ст. Устава Уголовнаго Судопроизводства, собраніе этихъ свѣдѣній для мировыхъ судей признано не обязательнымъ.

О количествѣ арестантовъ въ мѣстахъ заключенія


ПО НОВГОРОДСКОЙ ГУБЕРНІИ.

За 1884 годъ.

	Остава- лось отъ 1883 года.	Въ 1884 году.		Осталось къ 1 янва- ря 1885 г.
		Поступил.	Выбыло.	
Въ Исправительномъ Арестантскомъ Отдѣленіи.	89	150	98	141
Въ Тюремныхъ Замкахъ	576	3608	3572	612
Въ помѣщеніяхъ, устроенныхъ земствомъ, для аресто- мыхъ по приговорамъ судебныхъ мировыхъ учреж- деній	77	2101	2099	79
При полиціяхъ и станovýchъ квартирахъ	27	7163	7165	25
Итого.	769	13022	12934	857


О ПОЖАРАХЪ
ВЪ НОВГОРОДСКОЙ ГУБЕРНІИ
ЗА 1884 ГОДЪ.

ГОРОДА И УѢЗДЫ.	Въ зимніе мѣсяцы.			Въ весенніе мѣсяцы.			Въ лѣтніе мѣсяцы.			Въ осенніе мѣсяцы.			Всего въ году.			Причина пожаровъ.						
	Число пожаровъ.	Число погорѣвшихъ дворовъ.	Сумма убытковъ.	Число пожаровъ.	Число погорѣвшихъ дворовъ.	Сумма убытковъ.	Число пожаровъ.	Число погорѣвшихъ дворовъ.	Сумма убытковъ.	Число пожаровъ.	Число погорѣвшихъ дворовъ.	Сумма убытковъ.	Число пожаровъ.	Число погорѣвшихъ дворовъ.	Сумма убытковъ.	Отъ молніи.	Отъ дурного устройства печей и трубъ.	Отъ неосторожности.	Отъ поджога.	Отъ другихъ причинъ.		
																					Число пожаровъ.	Число погорѣвшихъ дворовъ.
Губернскій городъ Новгородъ	4	2	1175	—	—	—	—	—	—	—	—	9	3	14535	13	5	15710	—	4	2	2	5
уѣздъ Новгородскій	17	21	7136	13	45	17663	28	52	19461	51	85	32556	109	203	76816	8	5	25	5	—	66	
Уѣздный городъ Старая Русса	1	1	500	1	2	4250	2	1	2255	—	—	—	4	4	7005	1	1	1	1	—	—	
уѣздъ Старорусскій	17	5	1409	28	74	21483	26	226	73240	58	50	22464	129	355	118596	1	18	15	7	—	88	
— городъ Демянскъ	—	—	—	—	—	—	—	—	—	—	—	—	—	—	—	—	—	—	—	—	—	
уѣздъ Демянскій	8	10	2835	11	29	2924	14	82	17052	16	71	21699	49	192	44510	3	3	8	4	—	31	
— городъ Крестцы	1	1	20	—	—	—	1	1	10	—	—	—	2	2	30	—	1	—	—	—	1	
Маловишерскій посадъ	—	—	—	3	3	6685	1	2	5300	—	—	—	4	5	11985	—	1	1	—	—	2	
уѣздъ Крестецкій	14	40	8705	8	29	8030	10	21	33900	24	27	7124	56	117	57759	1	3	18	6	—	28	
— городъ Валдай	1	1	100	2	10	42150	1	1	600	1	1	200	5	13	43050	—	1	—	—	1	3	
уѣздъ Валдайскій	10	14	4275	13	23	5613	8	29	6386	19	25	5028	50	91	21302	4	8	30	1	—	7	
— городъ Боровичи	—	—	—	—	—	—	5	7	11200	3	4	4370	8	11	15570	—	—	3	1	—	4	
Опеченскій посадъ	—	—	—	—	—	—	—	—	—	—	—	—	—	—	—	—	—	—	—	—	—	
уѣздъ Боровичскій	22	24	1740	14	22	1175	8	28	2438	56	64	5531	100	138	10884	1	22	58	—	—	19	
— городъ Тихвинъ	—	—	—	1	1	30	1	1	45	1	—	—	3	2	75	—	—	3	—	—	—	
уѣздъ Тихвинскій	10	5	4853	4	4	1840	3	26	19732	8	2	1285	25	37	27710	—	3	8	3	—	11	
— городъ Устюжна	—	—	—	1	1	6500	—	—	—	—	—	—	1	1	6500	—	—	—	—	1	—	
уѣздъ Устюжнскій	2	2	190	7	14	3828	2	2	175	17	18	3641	28	36	7834	—	1	23	2	—	2	
— городъ Череповецъ	—	—	—	—	—	—	—	—	—	2	2	2145	2	2	2145	—	1	—	—	1	—	
уѣздъ Череповскій	10	10	511	21	64	31284	19	33	4308	24	24	4382	74	122	40485	3	15	18	10	—	28	
— городъ Кириловъ	1	1	50	—	—	—	—	—	—	—	—	—	1	1	50	—	—	—	—	—	1	
уѣздъ Кириловскій	2	2	323	3	3	2525	5	10	22017	8	10	3276	18	25	28141	—	1	7	3	—	7	
— городъ Бѣлозерскъ	1	1	550	1	1	2900	1	1	15	—	—	—	3	3	3465	—	2	—	—	—	1	
Крохинскій посадъ	—	—	—	—	—	—	—	—	—	—	—	—	—	—	—	—	—	—	—	—	—	
уѣздъ Бѣлозерскій	7	10	617	2	4	1710	5	6	870	8	11	1875	22	31	5072	—	1	18	1	—	2	
ИТОГО ВЪ ГОРОДАХЪ	9	7	2395	9	18	62515	12	14	19425	16	10	21250	46	49	105585	1	11	10	7	—	17	
ВЪ УѢЗДАХЪ	119	143	32594	124	311	101654	128	515	199579	289	387	108861	660	1347	439109	22	80	228	42	—	289	
ВСЕГО ВЪ ГУБЕРНИИ	128	150	34989	133	329	160590	140	529	219004	305	397	130111	706	1396	544694	23	91	238	49	—	306	




ОБЪ УСТРОЙСТВѢ ПОЖАРНОЙ ЧАСТИ
ВЪ ГОРОДАХЪ И ПОСАДАХЪ НОВГОРОДСКОЙ ГУБЕРНИИ
ЗА 1884 ГОДЪ.

ВЪ ГОРОДАХЪ И ПОСАДАХЪ.	Число пожарной команды.				Количество лошадей.			Количество пожарныхъ инструментовъ.																								Сумма содержания пожарной команды въ годъ изъ городскихъ доходовъ.	
	Братейстеровъ.	РАБОЧИХЪ.			Принадлежащихъ городу.	Содержимыхъ по найму.	Поставленныхъ по наряду.	ХОДОВЪ.		Къ нимъ рукавовъ.	Трувъ ручныхъ.	Насосовъ.	Къ нимъ рукавовъ.	Фонарей сигнальныхъ.	Бочекъ.	Чановъ.	Ушатовъ.	Ведеръ.	Леекъ.	Лѣстницъ.	Багровъ.	Ухватовъ.	Вилъ.	Лопатъ.	Топоровъ.	Домовъ.	ЩИТОВЪ.		Рубл.	К.			
		Командированныхъ отъ военного вѣдомства.	По найму изъ городскихъ доходовъ.	По наряду отъ общества.				Лѣтнихъ.	Зимнихъ.																		Большихъ.	Малыхъ.					
Въ Губернскомъ городѣ Новгородѣ	1	—	48	—	40	—	—	26	24	7	45	3	2	4	4	32	4	—	40	40	5	32	4	4	25	40	16	2	—	7623	—		
ВЪ УѢЗДНЫХЪ ГОРОДАХЪ:																																	
Старой Руссы	1	—	24	—	16	—	—	12	8	4	66	—	1	12	—	15	—	—	6	8	4	18	—	1	6	20	5	1	2	7237	38		
Демянскѣ	—	—	1	6	—	—	4	4	4	3	3	2	—	—	4	—	—	20	—	2	4	14	—	—	7	—	—	2	—	100	—		
Крестцахъ	—	—	—	167	—	—	20	11	6	7	12	1	—	1	9	—	—	27	—	3	8	7	—	14	—	2	2	1	22	75			
Валдаѣ	—	—	2	—	3	—	—	2	2	5	6	—	—	—	11	5	—	21	—	7	12	4	5	13	6	1	2	—	705	28			
Боровичахъ	—	—	5	—	5	—	—	15	15	9	22	—	—	—	12	—	1	25	—	6	10	6	—	—	15	4	2	—	1420	—			
Тихвинѣ	—	—	7	—	6	—	—	8	19	10	6	2	—	—	6	6	2	18	6	2	30	23	10	2	10	2	3	—	1643	50			
Устюжнѣ	—	—	6	—	5	2	—	19	19	6	12	2	—	—	10	1	—	35	—	3	12	10	3	10	10	2	2	1	2234	60			
Череповцѣ	2	—	10	—	6	4	—	30	30	8	8	2	—	4	20	—	—	50	—	20	36	7	—	100	35	9	4	6	2775	—			
Кирилловѣ	1	—	5	—	4	—	—	15	11	3	8	2	—	2	8	1	2	20	8	4	20	20	—	10	20	—	1	2	1063	33			
Вълозерскѣ	—	—	4	—	4	—	—	15	15	3	8	—	1	3	11	—	—	24	—	4	20	4	—	30	29	8	1	—	807	9			
ВЪ ПОСАДАХЪ:																																	
Маловишерскомъ	—	—	1	—	—	—	—	7	4	3	18	5	—	2	1	7	8	—	53	—	7	10	5	—	49	9	2	1	1	345	49		
Опеченскомъ	—	—	—	21	—	—	—	4	5	2	2	1	1	1	3	—	2	30	—	5	6	2	—	12	3	1	—	—	40	—			
Крохинскомъ	—	—	—	13	1	—	—	4	6	2	3	1	—	1	4	2	2	12	—	2	4	4	4	10	10	2	2	—	97	9			
Итого	5	—	113	207	90	6	24	172	158	72	219	21	5	42	11	152	27	9	381	62	74	222	110	27	281	214	54	23	15	26114	51		
СВЕРХЪ ТОГО:																																	
Бологовское вольное пожарное общество въ Валдайскомъ уѣздѣ на ст. Бологое Николаевской желѣзной дороги	2	—	—	84	—	—	15	7	3	3	6	2	—	—	6	4	—	—	12	1	4	13	2	—	2	12	6	1	—	отъ общества 350	—		



О НАСИЛЬСТВЕННЫХЪ И СЛУЧАЙНЫХЪ СМЕРТЯХЪ
ВЪ НОВГОРОДСКОЙ ГУБЕРНИИ
ЗА 1884 ГОДЪ.



О ЧИСЛѢ УЧЕБНЫХЪ ЗАВЕДЕНІЙ И УЧАЩИХСЯ
ВЪ НОВГОРОДСКОЙ ГУБЕРНІИ
ЗА 1884 ГОДЪ.

НАЗВАНІЕ УЧЕВНЫХЪ ЗАВЕДЕНІЙ.

Классическія гимназіи и прогимназіи для мужского пола
 Реальныя училища для мужского пола
 Женскія гимназіи для женскаго пола
 Женскія прогимназіи для женскаго пола
 Учительскія семинаріи для мужского пола
 Земская учительская школа для мужского пола
 Духовная семинарія для мужского пола
 Духовныя училища } для мужского пола
 } для женскаго пола
 Александровское Техническое Училище въ г. Череповцѣ для мужского пола
 Желѣзно-дорожное Техническое Училище на ст. Бологое Ник. Жел. Дороги для мужского пола
 Городскія училища трехклассныя и двухклассныя для мужского пола
 Уѣздныя училища для мужского пола
 Николаевскій дѣтскій пріютъ для обоего пола
 Женскія двухклассныя училища для женскаго пола
 Училища, пансіоны и школы частныхъ лицъ и воскресная школа при } для мужского пола
 Духовной Семинаріи } для обоего пола
 Городскія приходскія училища. } для мужского пола
 } для женскаго пола
 } для обоего пола
 Двухклассныя и одноклассныя народныя училища Министерства Народнаго Просвѣщенія для обоего пола
 НАРОДНЫЯ } При церквахъ и домахъ священно и церковно-служителей и
 школы: } церковно-приходскія школы для обоего пола
 } Земскія, при волостныхъ правленіяхъ и сельскія школы крестьян-
 } скихъ обществъ и частныхъ лицъ для обоего пола

Число учебныхъ заведеній.	Въ губернскомъ городѣ.			Въ уѣздныхъ городахъ и посадахъ.			Въ уѣздахъ.			Всего въ губерніи.							
	Число учащихся.			Число учащихся.			Число учащихся.			Число учащихся.							
	муж.	п.	жен.	муж.	п.	жен.	муж.	п.	жен.	муж.	п.	жен.	п.	обоего пола.			
1	291	—	—	1	52	—	—	—	—	—	—	—	2	343	—	—	343
1	129	—	—	1	71	—	—	—	—	—	—	—	2	200	—	—	200
1	—	—	332	1	—	—	223	—	—	—	—	—	2	—	—	555	555
—	—	—	—	6	—	—	659	—	—	—	—	—	6	—	—	659	659
—	—	—	—	1	44	—	—	—	—	—	—	—	1	44	—	—	44
1	45	—	—	—	—	—	—	—	—	—	—	—	1	45	—	—	45
1	401	—	—	—	—	—	—	—	—	—	—	—	1	401	—	—	401
1	149	—	—	5	465	—	—	—	—	—	—	—	6	614	—	—	614
—	—	—	—	—	—	—	—	2	—	—	122	—	2	—	—	122	122
—	—	—	—	1	168	—	—	—	—	—	—	—	1	168	—	—	168
—	—	—	—	—	—	—	—	1	107	—	—	—	1	107	—	—	107
1	166	—	—	7	708	—	—	1	82	—	—	—	9	956	—	—	956
—	—	—	—	2	102	—	—	—	—	—	—	—	2	102	—	—	102
1	20	—	41	—	—	—	—	—	—	—	—	—	1	20	—	41	61
1	—	—	105	1	—	—	54	1	—	—	48	—	3	—	—	207	207
1	25	—	—	1	54	—	—	—	—	—	—	—	2	79	—	—	79
—	—	—	—	1	31	—	—	4	45	—	8	—	5	76	—	8	84
2	101	—	—	7	890	—	—	1	42	—	—	—	10	1033	—	—	1033
—	—	—	—	4	—	—	455	1	—	—	41	—	5	—	—	496	496
—	—	—	—	1	42	—	14	—	—	—	—	—	1	42	—	14	56
—	—	—	—	—	—	—	—	58	3139	—	650	—	58	3139	—	650	3789
—	—	—	—	—	—	—	—	69	1177	—	137	—	70	1177	—	137	1314
—	—	—	—	—	—	—	—	376	15307	—	3049	—	376	15307	—	3049	18356
	12	1327	478	40	2627	—	1405	514	19899	—	4055	—	566	23853	—	5938	29791

Year	Month	Day	Temperature	Humidity	Wind	Clouds	Notes
1901	Jan	1	45	70	SE	Partly	
1901	Jan	2	48	75	SE	Partly	
1901	Jan	3	50	78	SE	Partly	
1901	Jan	4	52	80	SE	Partly	
1901	Jan	5	55	82	SE	Partly	
1901	Jan	6	58	85	SE	Partly	
1901	Jan	7	60	88	SE	Partly	
1901	Jan	8	62	90	SE	Partly	
1901	Jan	9	65	92	SE	Partly	
1901	Jan	10	68	95	SE	Partly	
1901	Jan	11	70	98	SE	Partly	
1901	Jan	12	72	100	SE	Partly	
1901	Jan	13	75	100	SE	Partly	
1901	Jan	14	78	100	SE	Partly	
1901	Jan	15	80	100	SE	Partly	
1901	Jan	16	82	100	SE	Partly	
1901	Jan	17	85	100	SE	Partly	
1901	Jan	18	88	100	SE	Partly	
1901	Jan	19	90	100	SE	Partly	
1901	Jan	20	92	100	SE	Partly	
1901	Jan	21	95	100	SE	Partly	
1901	Jan	22	98	100	SE	Partly	
1901	Jan	23	100	100	SE	Partly	
1901	Jan	24	100	100	SE	Partly	
1901	Jan	25	100	100	SE	Partly	
1901	Jan	26	100	100	SE	Partly	
1901	Jan	27	100	100	SE	Partly	
1901	Jan	28	100	100	SE	Partly	
1901	Jan	29	100	100	SE	Partly	
1901	Jan	30	100	100	SE	Partly	
1901	Jan	31	100	100	SE	Partly	

