


A. 911.

21

Обзоръ.  
Минской губ.  
за 1887 г.














~~8911~~  
8911




# О В З О Р Ъ

## МИНСКОЙ ГУБЕРНИИ

ЗА 1887 ГОДЪ.



(ПРИЛОЖЕНИЕ КЪ ВСЕПОДАННѢЙШЕМУ ОТЧЕТУ МИНСКАГО ГУБЕРНАТОРА).



39

МИНСКЪ.


Въ Губернской Типографіи.

Библиотека ИВФ СССР

1888.



✓



ОБЩЕСТВО

80493

МАССОНЪ ЛАБЕРИН


37 1882 ГОДА

412

ИЗДАНИЕ КЪ ВСЕОБЩЕМУ СЪЕДИНЕНИЮ ОТЕЦЪ И ДЕТЕЙ (СЕРИЯ ПЕРВАЯ)

МОСКВА

1882



2



# О Г Л А В Л Е Н І Е.

## I. Естественныя и производительныя силы губерніи и экономическая дѣятельность ея населенія.

	Стр.
а) Земледѣліе . . . . .	1
б) Обеспеченіе народнаго продовольствія . . . . .	11
в) Промыслы городскаго и сельскаго населенія . . . . .	12
г) Промышленность заводская и фабричная . . . . .	15
д) Торговля . . . . .	17
е) Движеніе населенія . . . . .	21

## II. Подати и повинности.

а) Подушная подать . . . . .	22
б) Государственный земскій сборъ . . . . .	23
в) Губернскіе и уѣздные земскіе сборы . . . . .	—
г) Выкупные платежи . . . . .	24
д) Налогъ съ недвижимыхъ имуществъ . . . . .	—
е) Процентный сборъ съ имуществъ лицъ польскаго происхожденій, сборъ на содержаніе православнаго духовенства и по перебору помѣщиками крестьянскихъ платежей . . . . .	25
ж) Штрафъ за неподачу ревизскихъ сказокъ . . . . .	—
з) Разсроченныя недоимки . . . . .	—
и) Акцизные сборы . . . . .	26
і) Доходы вѣдомства Государственныхъ имуществъ . . . . .	—
к) Городскіе доходы . . . . .	27
л) Отправленіе натуральныхъ повинностей . . . . .	—
м) Военская повинность . . . . .	28

## III. Общественное благоустройство.

а) Казенныя и общественныя зданія . . . . .	—
б) Дороги, мосты и переправы . . . . .	—
в) Почты и телеграфы . . . . .	29
г) Народная промышленность . . . . .	30
д) Расколь . . . . .	—
е) Арестанты и тюремные замки . . . . .	31
ж) Пожары . . . . .	32
з) Различныя произшествія и народныя бѣдствія . . . . .	34

## IV. Народное здравіе и общественное призрѣніе.

а) Врачи . . . . .	—
б) Больницы и дома умалишенныхъ . . . . .	35
в) Аптеки . . . . .	37
г) Врачебная дѣятельность . . . . .	—
д) Епидеміи . . . . .	38
е) Епизоотіи . . . . .	39
ж) Насильственныя и случайныя смерти . . . . .	40
з) Божадѣльни и благотворительныя учрежденія . . . . .	—

## V. Народное просвѣщеніе.

Учебныя заведенія . . . . .	42
-----------------------------	----

VI. О ходѣ водворенія русскаго землевладѣнія въ Минской губерніи. . . . .	44
---	----







# I. Естественныя производительныя силы Минской губерніи и экономическая дѣятельность ея населенія.

## а) Земледѣліе.

(Приложеніемъ къ этой статьѣ служить вѣдомость о посѣвѣ и урожаѣ хлѣба).

Въ числѣ 49 губерній Европейской Россіи по абсолютному количеству поземельной собственности Минская занимаетъ одиннадцатое мѣсто и превосходитъ въ этомъ отношеніи каждую изъ остальныхъ губерній (Витебскую, Могилевскую и Смоленскую), составляющихъ вмѣстѣ съ нею такъ называемую бѣлорусскую группу.

Общее количество земель Минской губерніи по свѣдѣніямъ центрального статистическаго комитета за 1881 годъ простирается до 7,536,465 десятинъ. Изъ нихъ 4,361,422 составляютъ частную личную собственность, 2,177,805 собственность надѣльныхъ крестьянъ и остальные 997,238—собственность государства, церкви, городовъ и разныхъ другихъ учрежденій и установленій. Вслѣдствіе этого на 100 десятинъ пространства губерніи земель частныхъ владѣльцевъ приходится 58 десятинъ, крестьянскихъ 28, казенныхъ 11 и остальные 3 десятины принадлежатъ прочимъ владѣльцамъ (церквамъ, монастырямъ, городамъ и пр.). По относительной величинѣ крестьянскихъ земель ко всей земельной площади Минская губернія гораздо ниже всѣхъ губерній бѣлорусской группы и превосходитъ въ этомъ отношеніи изъ всѣхъ губерній Европейской Россіи лишь Архангельскую, Олонецкую, Вологодскую и Пермскую. Таковъ преобладающій характеръ землевладѣнія шести уѣздовъ губерніи, составляющихъ такъ называемое Пинско-Березинское полѣсье и только лишь уѣзды Новогрудскій, Слуцкій и Минскій, составляющіе переходъ къ литовской группѣ губерній, по характеру крестьянскаго землевладѣнія могутъ быть сравниваемы съ другими бѣлорусскими губерніями. Вслѣдствіе этого и въ настоящее время дворяне составляютъ огромное большинство частныхъ землевладѣльцевъ, такъ какъ передвиженіе поземельной собственности изъ рукъ дворянства къ лицамъ другихъ сословій, напр. купечества и, съ открытіемъ въ Минскѣ 7 Авг. 1886 года крестьянскаго банка, въ руки крестьянъ, еще весьма незначительно. Изъ 4,361,422 десят. частной личной собственности въ губерніи 93 десятины на 100 принадлежатъ дворянскому сословію и только 4½ десятины принадлежатъ купцамъ и по 1 десятины съ небольшимъ мѣщанамъ и крестьянамъ (не надѣльнымъ). Нѣсколько въ иномъ видѣ представляется это распределеніе, если принять во вниманіе не количество земли, составляющей собственность того или другого сословія, а самое число владѣльцевъ. Тогда дворянъ окажется только 43,5% всего числа частныхъ землевладѣльцевъ, мѣщанъ 34%, крестьянъ 20% и купцовъ около 1%. По этому среднее дворянское имѣніе простирается до 1.003 десятинъ, купеческое—3.496 дес. или втрое болѣе дворянскаго, каждое же мѣщанское частное владѣніе заключаетъ въ себѣ среднимъ числомъ только лишь 30 десят. и наконецъ крестьянское немного болѣе 14 десятинъ. Очень высокая средняя величина купеческаго имѣнія объясняется переходомъ нѣсколькихъ крупныхъ имѣній землевладѣльцевъ польскаго происхожденія въ руки немногихъ лицъ купеческаго званія. Что же касается средней величины дворянскаго имѣнія, то и она представляется довольно высокою по сравненію даже съ сосѣдними бѣлорусскими губерніями, особенно она высока въ уѣздахъ Пинско-Березинскаго полѣсья, гдѣ среднее дворянское имѣніе не меньше 1.425 десятинъ, а въ Пинскомъ и Мозырскомъ оно доходитъ до 2.300 десятинъ, между тѣмъ какъ въ уѣздахъ Слуцкомъ, Новогрудскомъ и осо-



бенно Минскомъ преобладаетъ мелкое дворянское землевладѣніе и величина средняго дворянскаго имѣнія въ этихъ уѣздахъ не больше 466 десятинъ. Но яснѣе всего представляется характеръ мѣстнаго дворянскаго землевладѣнія при слѣдующемъ внимательномъ его разсмотрѣніи: изъ 100 дворянъ землевладѣльцевъ участки въ 100 десятинъ и менѣе имѣютъ 57 владѣльцевъ (въ среднемъ на каждого—30 десятинъ), болѣе 100 и до 1000 десятинъ имѣютъ 28 владѣльцевъ (въ среднемъ 362 дес.), болѣе 1000 десятинъ имѣютъ 14 владѣльцевъ (въ среднемъ на каждого 6.170 десят.); послѣдней группы находится въ губерніи 568 владѣльцевъ и имъ принадлежитъ  $\frac{7}{8}$  всей земли, состоящей въ частномъ владѣніи; въ числѣ этихъ владѣльцевъ двое—князь А. Радзивиллъ и наслѣдники князя Витгенштейна имѣютъ: первый 277,174 и вторыя 743,450 десятинъ.

По отношенію къ распредѣленію земель по угодьямъ оказывается, что на 100 десятинъ общаго количества земли въ губерніи приходится пахатной немного болѣе четверти или 26,8 дес., лѣсной площади гораздо больше или 37,6 дес., луговъ, выгоновъ и остальной удобной земли 17,2 дес. и неудобной (болотъ, подъ дорогами, песками) 18,4 десятины и въ томъ числѣ на 100 десятинъ удобной земли приходится пахатной у крестьянъ 57,4 десят., у частныхъ владѣльцевъ 22,1 десят.; подъ огородами, садами и усадьбами у крестьянъ 4,9 дес., у владѣльцевъ 1,2 дес.; луговъ 18,9 дес. у крестьянъ и 10,0 дес. у владѣльцевъ; выгоновъ и пастбищъ у крестьянъ 6,3 дес., у владѣльцевъ 3,5 дес. и лѣсной площади у крестьянъ 10,0 десят., у владѣльцевъ 63,5 десятинъ. Изъ общаго количества пахатной земли подъ посѣвомъ у крестьянъ находится 65%, владѣльцевъ же 56% т. е. у крестьянъ засѣвается  $\frac{2}{3}$  пахатной земли, у владѣльцевъ же немного болѣе половины. Не смотря на это, количество земли, находящейся подъ посѣвомъ, ежегодно измѣняется въ зависимости отъ урожаевъ предшествующихъ лѣтъ, цѣнъ на земледѣльческія произведенія и рабочія руки. Кромѣ того для болѣе правильнаго опредѣленія количества земли подъ посѣвомъ въ Минской губерніи необходимо вкратцѣ разсмотрѣть качество самой почвы, орошеніе, лѣса и способы обработки земли.

Земли Минской губерніи представляютъ различные (почти всѣ) виды почвы и притомъ такъ, что въ каждомъ уѣздѣ встрѣчаются два-три вида. Такъ болотистая, песчавая и супесчавая почва встрѣчается повсемѣстно, къ ней въ Борисовскомъ, Минскомъ, Новогрудскомъ и Слуцкомъ примѣшивается каменистая; супесчаная преобладаетъ въ Пинскомъ, Мозырскомъ, Рѣчицкомъ, Бобруйскомъ и Игуменскомъ; суглинистая встрѣчается въ Пинскомъ, Рѣчицкомъ, Игуменскомъ и отчасти въ Минскомъ, наибольшее же въ Слуцкомъ и Новогрудскомъ; глинистая въ Бобруйскомъ, Рѣчицкомъ и Мозырскомъ и наконецъ черноземная въ Игуменскомъ, части Пинскаго, Мозырскаго и Рѣчицкаго и наибольшее въ Новогрудскомъ уѣздѣ. Изъ ископаемыхъ естественныхъ произведеній встрѣчается булыжнй камень въ Новогрудскомъ и Слуцкомъ уѣздахъ, который и употребляется на шоссе, мостовыя, известь—въ Новогрудскомъ, Пинскомъ, Игуменскомъ и Слуцкомъ уѣздахъ, мѣль—въ Пинскомъ и Новогрудскомъ, глина встрѣчается повсемѣстно, желѣзная руда по р. Березинѣ въ Борисовскомъ и отчасти Мозырскомъ, но невысокаго качества; наконецъ залежи торфа въ Рѣчицкомъ и Мозырскомъ уѣздахъ открываются лишь вълѣдствіе производящейся осушки болотъ. Въ отношеніи количества влаги и орошенія поверхность Минской губерніи представляетъ весьма благопріятныя условія. Подъ одними болотами находится до 955,050 десятинъ; въ особенности большимъ обиліемъ болотъ выдѣляется среди другихъ Пинскій уѣздъ, гдѣ среди множества болотъ есть „Морочное“, простирающееся до 100.000 десятинъ; не меньше болотъ въ Мозырскомъ и Игуменскомъ уѣздахъ, довольно въ Бобруйскомъ и Рѣчицкомъ и сравнительно мало въ Новогрудскомъ, всего до 6.000 дес. Преобладающій характеръ болотной растительности трава осока, мохъ и тростникъ, кустарники и мелкій соснякъ и березнякъ.

Количество озеръ въ губерніи простирается до 250; большая половина этого числа приходится на Пинскій и Мозырскій уѣзды—въ первомъ около 80, во второмъ около 70; изъ нихъ болѣе замѣчательны: Погост-



ское, Выгоновичское—въ Пинскомъ уѣздѣ, Князь-Озеро въ Мозырскомъ, Колдычево въ Новогрудскомъ и Пеликъ въ Борисовскомъ. Нѣкоторыя озера входятъ въ системы проходящихъ по Минской губерніи каналовъ—Березинскаго, Огинскаго, а также канала Днѣпровско-Бугскаго. Главныхъ судоходныхъ рѣкъ въ губерніи три,—Припять, Березина, Нѣмань; рѣка Днѣпръ только граничитъ съ Минскою губерніей; эти три рѣки судоходны на большей части своего протяженія; кромѣ того судоходна Пина и замѣчательны силавныя—Горынь, Стырь, Стоходь, Случь, Ипа, Птичь, Уборть, Езда, Лапя. Затѣмъ слѣдуетъ еще свыше 90 притоковъ судоходныхъ и силавныхъ рѣкъ. Наибольше рѣкъ и рѣчекъ спятъ таки въ Пинскомъ и Мозырскомъ уѣздахъ—свыше 20, Игуменскомъ, Бобруйскомъ, Борисовскомъ, Новогрудскомъ и Слуцкомъ отъ 10—до 15 въ каждомъ.

Въ рѣкахъ и озерахъ губерніи водится много разной рыбы, но сорта ея не высокаго качества; такъ повсемѣстно водится щука, лещь, карась; затѣмъ линь, окунь, язь, плотва и рѣдко сомь; въ Березинѣ попадаются стерлядь, а въ рѣчкахъ Минскаго уѣзда форель, да иногда въ Березину и Припять изъ Днѣпра заходятъ осетры. Рыба (карась, линь) водится даже въ многочисленныхъ болотахъ Пинскаго и Мозырскаго уѣздовъ, хотя главные обитатели болотъ вьюны—родъ мелкихъ миногъ, во множествѣ употребляемые жителями деревень и поставляемые даже въ продажу. Въ Князь озерѣ Мозырскаго уѣзда ловятся по веснѣ въ большомъ количествѣ ерши довольно высокаго качества.

Лѣса занимаютъ 2,887,682 десятинъ въ губерніи и еще довольно густо покрываютъ площадь уѣздовъ Пинско-Березинскаго полѣсья. Преобладающія породы хвойныя—сосна и ель; изъ лиственныхъ—дубъ, кленъ, вязъ, береза, липа, ольха, грабъ, ясень, ильмина, рябина, лоза и орѣшникъ. Много строеваго сосноваго лѣса въ Рѣчицкомъ, Борисовскомъ, Мозырскомъ, Пинскомъ и Бобруйскомъ уѣздахъ въ казенныхъ дачахъ, хотя не мало его есть еще у круинныхъ землевладѣльцевъ. По берегамъ рѣкъ и по линіямъ желѣзныхъ дорогъ лѣса быстро таютъ, но вдали отъ этихъ линій встрѣчаются заповѣдныя рощи, ждущія еще благоразумной распорядительности человѣка въ смыслѣ правильной эксплуатаціи. Еще и въ настоящее время можно получить изъ лѣсовъ Минской губерніи мачты для суденъ и корабельные дубовые брусья, не говоря уже о различныхъ сортахъ дубовой кленки, имѣющей большой сбытъ на заграничные рынки.

Въ лѣсахъ Минской губерніи водится много пушныхъ звѣрей, въ особенности же бурый медвѣдь, лисица, волкъ, заяць, бѣлка, хорекъ, куница, изрѣдка выдра и рысь; кромѣ того лось, коза, дикій кабанъ; въ особенности много звѣрей еще встрѣчается въ лѣсахъ Рѣчицкаго, Мозырскаго и Бобруйскаго уѣздовъ; по озерамъ и рѣкамъ изрѣдка встрѣчаются даже бобры. Въ лѣсахъ же водится много и въ большомъ количествѣ птицъ, каковъ—глухарь, тетеревъ, рябчикъ, по озерамъ и болотамъ во множествѣ дикія утки и дикіе гуси. Въ лѣсахъ же крестьяне разводятъ пчелъ, устанавливая ульи на высокихъ, преимущественно сосновыхъ и дубовыхъ деревьяхъ. Лѣса представляютъ прекрасное пастбище для домашняго скота, котораго довольно много разводится въ уѣздахъ Мозырскомъ, Рѣчицкомъ и др.

Обращаясь затѣмъ къ земледѣлію какъ главному занятію жителей Минской губерніи, должно замѣтить, что повсемѣстно въ губерніи преобладаетъ система обработки земли трехпольная, по которой одна треть пахатной земли идетъ подъ озимые посѣвы, другая подъ яровые и третья находится подъ попаромъ. Такъ по крайней мѣрѣ ведется хозяйство на всѣхъ крестьянскихъ земляхъ и лишь у нѣкоторыхъ помѣщиковъ и арендаторовъ значительныхъ имѣній система обработки земли практикуется четырехпольная и даже многопольная. Вслѣдствіе плохихъ качествъ почвы въ большей части уѣздовъ земля нуждается въ удобреніи, которое и производится исключительно навозомъ какъ у крестьянъ, такъ и землевладѣльцевъ и лишь немногіе помѣщики Бобруйскаго, Слуцкаго и Рѣчицкаго уѣздовъ начинаютъ приспособлять для этой цѣли торфъ. Необходимость удобренія уменьшается лишь отчасти въ уѣздахъ Новогрудскомъ, Слуцкомъ и въ весьма немногихъ мѣстахъ Игуменскаго, Бобруйскаго, Рѣчицкаго и Пинскаго, гдѣ встрѣчается



черноземъ; кромѣ того поля, очищенные изъ подъ лѣса, по крайпей мѣрѣ въ теченіи трехъ лѣтъ не требуютъ удобренія.

Посѣвъ производится ручнымъ способомъ у всѣхъ крестьянъ и огромнаго количества другихъ земледѣльцевъ, а приготовленіе земли подъ посѣвъ самыми патріархальными орудіями, какъ соха (литовская), деревянная борона, каковыя орудія умѣетъ выдѣлывать каждый крестьянинъ. Плугъ встрѣчается только у помѣщиковъ и очень немногихъ зажиточныхъ крестьянъ и богатыхъ арендаторовъ. Въ соху запрягаютъ обыкновенно пару воловъ и рѣдко одну лошадь, но въ борону постоянно лошадь; при вспаханіи часто кромѣ пахаря при волахъ еще находится мальчикъ, который водить воловъ за поводья; встрѣчаются случаи, что бѣдные крестьяне запрягаютъ даже корову рядомъ съ воломъ за недостаткомъ послѣдняго въ хозяйствѣ. Собираютъ хлѣбъ сернами и почти исключительно женщины, причѣмъ мужчины иногда помогаютъ только вязать снопы, ихъ складывать въ конны и потомъ свозить съ поля; у нѣкоторыхъ помѣщиковъ Бобруйскаго, Игуменскаго, Минскаго, Новогрудскаго и Слуцкаго уѣздовъ встрѣчаются уже и машины жатвенныя. Для уборки травъ главное орудіе коса, каковымъ орудіемъ иногда работаютъ даже женщины; затѣмъ для собиранія—вилы въ уѣздахъ Пинскомъ, Мозырскомъ, гдѣ травы бываютъ очень высоки, въ ростъ человѣка и въ остальныхъ уѣздахъ преимущественно грабли; косятъ преимущественно мужчины, а сгребаютъ женщины, причѣмъ мужчины мечутъ сѣно въ конны, свлакиваютъ волами и лошадьми къ одному мѣсту и потомъ уже складываютъ тамъ же на лугу въ стога, которые перевозятся только глубокою зимою, такъ какъ находятся очень далеко отъ деревень за рѣками и болотами, вслѣдствіе чего доставка сѣна возможна только при хорошей зимѣ; бываютъ даже случаи, что стога сѣна такъ и пропадаютъ отъ наводненія за невозможностью вывезти своевременно.

Собранный зерновой хлѣбъ, по просушкѣ въ полѣ или въ такъ называемыхъ „озередахъ“, рѣдко и то больше у помѣщиковъ въ особо устроенныхъ сушилкахъ, обмолачиваютъ цѣпами мужчины и женщины, для чего въ зимнюю пору встаютъ очень рано и работаютъ при огнѣ (лучинѣ), что служитъ иногда причиною пожаровъ; но встрѣчаются и въ настоящее время уже и молотилки конныя даже у мало мальски зажиточныхъ хозяевъ изъ крестьянъ, у помѣщиковъ же и арендаторовъ и хозяйство не ведется безъ молотилокъ. Очищаютъ хлѣбъ крестьяне ручнымъ способомъ посредствомъ особыхъ лопатокъ—вѣялокъ, у помѣщиковъ же вѣялки—арфы нерѣдкость. Нѣкоторые хлѣба, какъ напр. просо, предварительно согрѣтое въ гумнѣ, крестьяне мнутъ ногами, каковую работу исполняютъ преимущественно женщины и даже ребята. Солома отъ проса, овса, ячменя, гороха, гречихи всегда идетъ на кормъ скота, ржаная рѣдко, за недостаткомъ корма и то только изсѣченная въ такъ называемыхъ сѣчкахъ и смѣшанная съ зернами или хоть сѣномъ; солома отъ ржи идетъ также на крышку сараевъ и даже жилыхъ строеній въ уѣздахъ Минскомъ и Слуцкомъ, отчасти Игуменскомъ, Новогрудскомъ; наконецъ солома отъ пшеницы годится только на подстилку скоту и лошадямъ.

Перемолоченный и очищенный хлѣбъ обмалывается въ деревняхъ Мозырскаго, Пинскаго, Рѣчицкаго уѣздовъ преимущественно ручными мельницами или такъ называемыми жерновами, каковую работу исполняютъ преимущественно женщины подростки, просо и гречиху толкутъ въ ступахъ на круну; въ уѣздахъ обильныхъ водою есть мельницы водяныя, а въ безлѣсныхъ много конныхъ и вѣтряныхъ; эти мельницы преимущественно составляютъ собственность помѣщиковъ и отдаются въ аренду исключительно евреямъ, при чемъ мельниками состоятъ преимущественно христіане, еврей же только слѣдятъ за уплатою. Платятъ христіане за помолъ очень рѣдко деньгами, а всегда тѣмъ же зерномъ, при чемъ не обходится безъ обмѣриванія въ самыхъ широкихъ размѣрахъ. Впрочемъ къ такимъ мельницамъ крестьяне обращаются лишь въ томъ случаѣ, когда нужно перемолоть высокій сортъ хлѣба, напр. пшеницу или изъ ячменя добыть круну, или наконецъ желательно получить муку высокаго качества, такъ какъ въ



жерновахъ получается даже изъ пшеницы мука очень темнаго цвѣта и крупна изъ ступъ недостаточно очищенная отъ шелухи.

Всѣ работы крестьяне стараются производить собственными изъ своей семьи работниками, помѣщики же и арендаторы само собою ведутъ хозяйство силами наемными; встрѣчаются впрочемъ даже у крестьянъ особые работники преимущественно нанимаемые годично, но вообще тѣ крестьяне считаются зажиточными, у которыхъ большая семья и въ ней много работниковъ; въ Мозырскомъ, Рѣчицкомъ и отчасти въ Пинскомъ уѣздахъ встрѣчаются семьи человекъ въ 10—15 рабочихъ, причемъ въ такой семьѣ всѣмъ управляетъ глава семейства старикъ (рѣдко старуха) лѣтъ 70 и болѣе. Помѣщики обыкновенно держатъ много батраковъ годичныхъ, нанимаютъ поденщиковъ и даже иногда нанимаютъ вблизи расположенныхъ солдатъ преимущественно для косьбы хлѣба и травъ и уборки сѣна.

Въ виду всего изложеннаго понятно, почему площадь посѣвовъ въ Минской губерніи вообще не велика. Такъ въ отчетномъ году въ Пинско-Березинскомъ полѣсѣ (уѣздахъ Борисовскомъ, Бобруйскомъ, Игуменскомъ, Рѣчицкомъ, Мозырскомъ и Пинскомъ) она простиралась у частныхъ—владѣльцевъ отъ 48% въ Рѣчицкомъ уѣздѣ до 60% въ Пинскомъ, у крестьянъ—отъ 70% въ Пинскомъ и до 76 въ Рѣчицкомъ; въ уѣздахъ же полосы переходной къ литовскимъ губерніямъ площадь посѣвовъ простиралась до 63% у частныхъ владѣльцевъ и крестьянъ Минскаго уѣзда, до 61% у частныхъ владѣльцевъ и 74% у крестьянъ Новогрудскаго уѣзда, такъ что по всей губерніи за 1887 годъ площадь посѣва простиралась до 58% общаго количества пахатной земли у частныхъ владѣльцевъ и до 70% у крестьянъ или до 64% у тѣхъ и другихъ вмѣстѣ.

Изъ озимыхъ хлѣбовъ въ Минской губ. засѣваютъ рожь повсемѣстно и пшеницу больше всего въ Новогрудскомъ и Слуцкомъ уѣздахъ, а въ другихъ уѣздахъ мало. Посѣвы озимыхъ хлѣбовъ совершены въ отчетномъ году при благопріятной погодѣ, почему къ зимѣ имѣли видъ удовлетворительный. Затѣмъ довольно поздно наступила безснѣжная зима съ морозами, вѣтрами и частыми оттепелями въ Бобруйскомъ, Мозырскомъ и особенно Рѣчицкомъ уѣздахъ, вслѣдствіе чего немного пострадали озимые хлѣба въ Рѣчицкомъ, Борисовскомъ уѣздахъ, гдѣ они весною пересѣяны были овсомъ и ячменемъ. Наступила холодная весна и озимый хлѣбъ пропалъ въ мѣстахъ болѣе возвышенныхъ и открытыхъ Слуцкаго уѣзда, въ низменныхъ же мѣстахъ Минскаго уѣзда онъ вымокъ; холодъ неблагопріятно отразился и на яровыхъ хлѣбахъ.

Изъ яровыхъ хлѣбовъ въ губерніи произрастаютъ: овесъ и ячмень повсемѣстно, яровая пшеница такъ называемая англійская больше всего въ Новогрудскомъ уѣздѣ, затѣмъ гречиха, просо, горохъ въ большей части уѣздовъ, лепъ конопля также, встрѣчается затѣмъ чечевица, наконецъ болѣе всего и повсемѣстно произрастаетъ картофель и въ большемъ количествѣ идетъ на винокурение. Посѣвы яровыхъ хлѣбовъ произведены были при довольно благопріятной погодѣ не вездѣ, такъ какъ хотя въ первой половинѣ весны погода стояла хорошая, но потомъ пошли дожди, особенно большіе и частые въ Минскомъ уѣздѣ, затѣмъ холодъ и бездождье, такъ что окончены посѣвы довольно поздно; дожди препятствовали также приготовленію полей подъ посѣвъ. Цѣны на рабочія руки во время посѣва стояли слѣдующія. На продовольствіи нанимающагося работнику съ лошадыю въ день платили по 1 р., 1 р. 10 к., 1 р. 25 и даже 1 р. 50 к., рабочему пѣшему 42, 45, 47 и 50 к., работницѣ 25, 27, 30 и 35 к.; за десятину платили 3, 4, 5 и 6 руб. и помѣсячно рабочему 5 р., 7 р. 50 к., 8, 9, 10 и 12 р., работницѣ 3 р. 50 к., 4 р., 5 р. 50 к. 7 р. и 7 р. 50 к. На продовольствіи нанимателя работнику съ лошадыю платили въ день 70 к., 80, 90 и 1 р. 20 к., работнику пѣшему—30, 35, 40 к., работницѣ—20, 25 к.; за десятину платили 2 р. 50 к., 3 р. 50 к., 4 р. 50 и 5 р. 70 к. и помѣсячно платили рабочему 3 р. 40 к., 4 р. 50 к., 5 р., 6 и 8 р. и работницѣ—2 р. 25 к., 3 р., 3 р. 50 к. и 4 руб. Произрастаніе яровыхъ и созрѣваніе озимей шло удовлетворительно, но травы вслѣдствіе холодной весны вначалѣ и дождливой въ сре-



динѣ и въ качественномъ и количественномъ отношеніи вышли неудовлетворительны: въ мѣстахъ болѣе возвышенныхъ онѣ были задержаны въ ростѣ, а въ мѣстахъ низменныхъ (Пинскомъ и Мозырскомъ уѣздѣ) онѣ хотя и поднялись и выросли, но собирать ихъ стоило большого труда и даже часто небыло возможности, такъ какъ сѣнокосы совершенно были залиты водою. Въ самомъ дѣлѣ, уже начало лѣта было дождливое, но со второй половины Іюня почти повсемѣстно установилась сухая и ясная погода, простоявшая до 20 чиселъ Іюля; днемъ мѣстами были довольно сильныя жары, но почти стояли по большей части прохладныя. Этотъ періодъ погоды, продолжавшійся три—четыре недѣли, былъ весьма благопріятенъ для сѣнокоса, но невыгодно отразился на хлѣбахъ, особенно на овсѣ, просѣ и гречихѣ: ихъ стало глушить, часть хлѣбовъ засохла въ цвѣту, мѣстами рожь преждевременно поспѣла и много зеренъ недоразвилось. Съ 25 Іюля повсемѣстно начались почти непрерывные дожди, продолжавшіеся до половины Августа; отъ этихъ дождей сильно пострадали запоздавшіе сѣнокосы, почти вездѣ замедлилась уборка хлѣбовъ, сжатая рожь мѣстами проросла въ снопахъ, яровые хотя и явно переспѣли, не могли убираться вслѣдствіе пенастья, а картофель сталъ даже загнивать въ землѣ. Сильнѣе всего хлѣба и травы пострадали въ Пинскомъ и частью въ Мозырскомъ уѣздахъ.

При такихъ неблагопріятныхъ условіяхъ происходила уборка озимаго хлѣба и собраніе травъ. Къ этому присоединились еще довольно высокія для Минской губерніи цѣны на рабочія руки. Такъ на продовольствіи нанимающагося работнику съ лошадыю въ день платили 65 к., 90 к., 1 р. 20, 1 р. 40 и 1 р. 50 к., пѣшему рабочему—30 к., 45 к., 50 к., 55 к., 60, 65 и 80 к., работницѣ—20, 30, 35, 40 и 45 к.; за десятину платили 2 р. 85 к., 3 р., 6 р. и 6 р. 50 к., и помѣсячно платили работнику—3 р., 6 р., 8 р., 10, 12, 13, и 18 р., работницѣ—2 р., 4, 6, 8 и 10 руб. На продовольствіи нанимателя работнику съ лошадыю въ день платили 50 к., 65, 70, 75, 90, 1 р. и 1 р. 40 к., пѣшему работнику—20 к., 35, 40, 45 и 50 к.; работницѣ—15 к., 20, 25 и 35 к.; за десятину платили 2 р., 2 р. 50 и 4 р. 50 к.; помѣсячно платили работнику—2 р., 4, 5, 6, 7, 8, 9 и 10 р., а работницѣ—1 р. 50 к., 2 р., 3 р. 50 к., 4 р., 5 р. 50 к. и 6 р. Самыя высокія цѣны на рабочія руки стояли въ Бобруйскомъ, Минскомъ, Мозырскомъ, Игуменскомъ и Рѣчицкомъ и наименьшія въ Пинскомъ, Борисовскомъ, Слуцкомъ и Новогрудскомъ.

Только во второй половинѣ Августа установилась теплая ясная погода, благопріятная для посѣва и окончанія уборки хлѣбовъ.

Изъ физическихъ бѣдствій, присоединившихся къ неблагопріятнымъ для урожая явленіямъ метеорологическимъ, можно указать на слѣдующія. Въ Игуменскомъ, Бобруйскомъ, Рѣчицкомъ и Мозырскомъ уѣздахъ съ половины Мая и до самаго жнитва озимая рожь въ стеблѣ выше втораго междоузлія подѣдалась какимъ то насѣкомымъ. Въ нѣкоторыхъ мѣстахъ Рѣчицкаго уѣзда, когда рожь начала колоситься, упала почти половина лучшихъ колосевъ; затѣмъ во время цвѣтенія понадала еще четверть отъ подѣданія стебля въ колѣнцахъ бѣлымъ червячкомъ. Въ нѣкоторыхъ мѣстностяхъ Игуменскаго уѣзда почти третья часть стеблей ржи была поломана, какъ будто побита градомъ, вслѣдствіе поврежденія каждаго стебелька при второмъ колѣнѣ. Въ Слуцкомъ уѣздѣ на новыхъ посѣвахъ ржи появлялись гусеницы, истреблявшія всходы. Въ немногихъ мѣстностяхъ Минскаго уѣзда яровые хлѣба во время половиннаго ихъ роста много повредила какая то мошка, которая подѣдала растенія въ корняхъ, отчего вѣтви бѣлѣли. Всѣ означенныя поврежденія хлѣбовъ не имѣли значительныхъ размѣровъ. Градобитія въ отчетномъ году также не причинили большого вреда. Впрочемъ во время Мая мѣсяца въ Слуцкомъ, Пинскомъ, Игуменскомъ, Рѣчицкомъ, Бобруйскомъ и Мозырскомъ уѣздахъ градомъ повреждено хлѣба на сумму 13.000 руб., въ Іюнѣ мѣсяцѣ уѣзды Мозырскій, Игуменскій и Рѣчицкій отъ градобитія пострадали на 3,000 руб. и наконецъ въ Іюлѣ градомъ побито хлѣба на поляхъ Бобруйскаго, Игуменскаго и Слуцкаго уѣздовъ на сумму въ 9,000 руб.



О степени урожая хлѣбовъ и картофеля въ Минской губерніи за 1887 годъ въ сравненіи съ предыдущимъ можно судить по слѣдующей таблицѣ.

Х Л Ъ Б А.	1886 г о д ъ.		1887 г о д ъ.	
	Посѣяно четв.	Собрано четв.	Посѣяно четв.	Собрано четв.
Озимаго . . . . .	501,639	1,865,108	516,966	2,264,366
Яроваго . . . . .	597,265	2,389,399	600,366	2,452,876
Картофеля . . . . .	601,717	2,942,635	594,361	2,916,461

Изъ таблицы видно, что въ отношеніи общаго урожая истекшій годъ былъ вообще благопріятнѣе предыдущаго, такъ какъ въ 1886 году озимый хлѣбъ родился самъ 3,7, яровой 4, картофель 4,7; въ 1887 году озимый—самъ 4,38, яровой 4, картофель 4,9.

Въ частности же урожай хлѣбовъ какъ озимыхъ такъ и яровыхъ въ Минской губерніи представляется въ слѣдующемъ видѣ за послѣднее пятилѣтіе.

	Р о ж ь.	Оз. пшен.	Яр. пшен.	Гречиха.	Ячень.	Овесь.	Картофел.
1883.	3,2	4,7	3,8	3,9	4,4	3,1	3,0
1884.	4,3	6,5	4,4	3,5	5,0	3,3	4,7
1885.	3,8	5,0	3,0	3,6	2,5	1,8	3,8
1886.	3,7	4,5	4,3	3,5	4,8	3,4	4,7
1887.	4,59	4,59	3,8	3,1	3,9	4,2	4,9

Такимъ образомъ отчетный годъ въ отношеніи урожая озимой ржи, овса и картофеля превзошелъ каждый изъ годовъ послѣдняго пятилѣтія; озимая пшеница родилась меньше первыхъ годовъ пятилѣтія, но нѣсколько больше предыдущаго; урожай яровой пшеницы хуже 1881 и 1884 годовъ, одинаковъ съ 1883 г. и нѣсколько выше 1885 года, урожай гречихи представляетъ незначительныя колебанія въ сравненіи со всеми годами пятилѣтія; ячень родился гораздо лучше 1885 года, но уступилъ 1883 1884 и 1886 годамъ.

Вообще надо признать, что озимые хлѣба дали въ общемъ итогъ средней урожай, въ частности же рожь нѣсколько пострадала отъ засухи, влѣдствіе которой она преждевременно созрѣла и недала достаточно тяжелаго зерна, мѣстами, какъ въ Пинскомъ уѣздѣ, зерно проросло отъ сырости; яровые хлѣба, пострадавшіе болѣе озимыхъ отъ Іюльской засухи и Августовскихъ дождей съ вѣтрами, уродились въ сѣверной части губерніи нѣсколько хуже, чѣмъ въ южной. Овесь и ячень въ общемъ дали средней урожай, а въ уѣздахъ Рѣчицкомъ и Мозырскомъ урожай этихъ хлѣбовъ даже хорошъ и зерно весьма доброкачественное; ниже средняго они уродились въ нѣкоторыхъ мѣстностяхъ Минскаго и мѣстами въ Новогрудскомъ уѣздѣ. Менѣе удовлетворительны вышли горохъ и гречиха, особенно послѣдняя, въ большинствѣ хозяйствъ давшая урожай ниже средняго или совсѣмъ плохой, какъ напр. въ Слуцкомъ и Пинскомъ, гдѣ она совсѣмъ не уродилась; въ Рѣчицкомъ уѣздѣ гречиха Майскаго посѣва была плоха, Іюньская же обѣщала довольно хорошей сборъ. Просо дало плохой урожай или совсѣмъ пропало какъ напр. въ Рѣчицкомъ уѣздѣ; причиною неурожая проса и гречихи послужили холодныя ночи лѣтомъ и засуха въ Іюль мѣсяцѣ.

Съ 1 десятины собирали четвертей:

	Въ Рѣчицкомъ и Слуцкомъ.	Игуменскомъ и Мозырскомъ.	Бор., Нов., Мин. и Пинскомъ.
Ржи . . . . .	8	6—	5
Пшеницы яровой . . . . .	5—10	3—5	2—7
Пшеницы озимой . . . . .	7 <sup>1</sup> / <sub>4</sub>	6 <sup>1</sup> / <sub>4</sub>	4 <sup>1</sup> / <sub>2</sub>
Овса . . . . .	9—10	9 <sup>1</sup> / <sub>2</sub>	5—6 <sup>1</sup> / <sub>2</sub>
Ячменя . . . . .	9 <sup>1</sup> / <sub>2</sub>	7—10	5—8
Проса . . . . .	2—9	5	—
Гороху . . . . .	2—6	3—6	2—11
Гречихи . . . . .	2—7	2—6	2—6



Картофель во многихъ мѣстахъ уродился хорошо, но отъ излишней сырости въ нѣкоторыхъ уѣздахъ, особенно въ Пинскомъ, сталъ загнивать; въ Борисовскомъ и Минскомъ картофель ранняго посѣва вышелъ менѣе удаченъ, чѣмъ позже посѣянный, который оказался среднимъ и хорошимъ, въ общемъ же урожай картофеля вышелъ средній.

Подводя итоги урожая хлѣбовъ въ 1887 году необходимо имѣть въ виду слѣдующую таблицу, показывающую, сколько необходимо изъ урожая отчетнаго года употребить на посѣвъ, сколько на продовольствіе населенія и сколько затѣмъ на винокуреніе.

Сколько необходимо четвертей.									Излишекъ или недостатокъ.		
На посѣвъ.			На продовольствіе.			На винокуреніе.			Озимого.	Ярового.	Карто-феля.
Озим.	Яров.	Карт.	Озим.	Яров.	Карт.	Озим.	Яров.	Карт.			
545595	642143	616259	1070546	1110184	1340413	292770	518822	656749	355455	181727	303040

Такимъ образомъ по всей губерніи предвидится излишекъ въ 355.455 четвертей озимыхъ хлѣбовъ, 181.727 яровыхъ и 303,040 четв. картофеля, въ частности же по уѣздамъ оказывается незначительный недостатокъ ярового хлѣба по Бобруйскому и Минскому уѣздамъ, озимаго хлѣба по тому же Минскому и картофеля по Игуменскому уѣзду; нѣтъ излишка яровыхъ, озимыхъ хлѣбовъ и картофеля по Борисовскому уѣзду и одного картофеля по Бобруйскому, во всѣхъ же прочихъ уѣздахъ ожидается избытокъ хлѣбовъ, могущихъ поступить на продажу. Только цѣны на разные сорта хлѣба въ теченіи отчетнаго года значительно упали, что можно заключить изъ слѣдующей таблицы (по двумъ уѣздамъ—Мозырекому и Новогрудскому—какъ самымъ типическимъ въ губерніи).

СОРТА ХЛѢБА И ПРОДУКТОВЪ.	Цѣны на хлѣбъ и хлѣбные продукты въ 1887 году.											
	ВЪ ЯНВАРѢ.						ВЪ ДЕКАБРѢ.					
	Высшая.		Низшая.		Средняя.		Высшая.		Низшая.		Средняя.	
	Р.	К.	Р.	К.	Р.	К.	Р.	К.	Р.	К.	Р.	К.
Ржи четверть 8-ми четвер. мѣры безъ мѣшка и куля .	5	90	5	12	5	50	4	90	3	77	4	33
Пшеницы . . . .	10	—	8	55	9	24	9	80	8	67	9	23
Ячменя . . . . .	5	50	4	—	4	75	4	25	3	32	3	78
Овса . . . . .	4	70	3	25	4	—	2	90	2	25	2	60
Гречихи . . . . .	5	5	4	50	4	75	4	25	3	52	3	88
Гороху . . . . .	8	50	6	50	7	58	6	8	5	70	5	88
Проса . . . . .	8	10	6	7	5	—	5	—	4	50	4	75
Картофеля . . . .	3	50	1	37	2	43	2	32	1	30	1	81
Муки ржаной . . .	6	30	5	40	5	85	4	95	4	—	4	47
Пшениной . . . . .	9	10	8	40	9	—	9	80	7	—	8	40
Круцъ гречневыхъ .	8	77	7	16	8	31	8	25	7	52	7	88
— ячныхъ . . . . .	12	22	8	3	10	12	8	67	7	35	8	1
— овсяныхъ . . . .	13	70	12	15	12	83	11	10	9	97	10	53

Отсюда видно, что цѣнность всѣхъ сортовъ хлѣба и хлѣбныхъ продуктовъ, за исключеніемъ одной пшеницы, значительно понизилась къ Декабрю мѣсяцу отчетнаго года по сравненію даже съ Январемъ того же года.



Состояніе винокурениаго производства, на которое расходуется не меньше 19% всего урожая разныхъ хлѣбовъ, можно видѣть изъ слѣдующихъ данныхъ по сравненію съ предыдущимъ годомъ.

Дѣйствовало заводовъ:	1886 г.	1887 г.
Винокуренныхъ . . . . .	127	116
Пивоваренныхъ . . . . .	34	32
Медоваренныхъ . . . . .	6	6
	<u>167</u>	<u>154</u>

Число винокуренныхъ заводовъ уменьшилось на 11, такъ какъ на нихъ въ 1887 году не было открыто винокурение вслѣдствіе экономическихъ расчетовъ ихъ владѣльцевъ, и пивоваренныхъ на 2 по случаю ихъ совершеннаго закрытія.

На этихъ винокуренныхъ заводахъ выкурено вина и спирта:	1886 г.	1887 г.
Въ Минской губерніи . . . . .	54,400,995 1/2 °	64,481,525 3/4 °.
Привезено изъ другихъ губерній . . . . .	2,115,423 3/4 °	3,126,769 1/4 °.
Оставалось въ подвалахъ винокуренныхъ заводовъ и оптовыхъ складахъ отъ прошлаго года . . . . .	20,224,833 1/2 °	17,187,334 3/4 °.
	<u>76,741,252 3/4 °</u>	<u>84,795,629 3/4 °.</u>

Вывезено вина и спирта:	1886 г.	1887 г.
Въ другія губерніи . . . . .	11,158,908 3/4 °	17,744,311 °.
За границу . . . . .	7,898,045 1/4 °	13,381,531 °.
Израсходовано на мѣстное потребленіе . . . . .	40,496,964 °	38,008,884 1/2 °.
	<u>59,553,918</u>	<u>69,134,726 1/2 °.</u>

Кромѣ того:	1886 г.	1887 г.
Сварено пива . . . . .	204,702	197,153 вед.
Оставалось отъ прошлаго года . . . . .	7,469	9,752 "
	<u>212,171</u>	<u>206,905 "</u>
Сварено меду . . . . .	2,810	2,385 вед.
Оставалось . . . . .	125	50 "
	<u>2,935</u>	<u>2,435 "</u>

Вывезено:	1886 г.	1887 г.
Пива въ другія губерніи . . . . .	9,992	6,310 вед.
Израсходовано въ Минской . . . . .	192,427	192,732 "
	<u>202,419</u>	<u>199,042 "</u>
Израсходовано меду въ Минской губерніи . . . . .	2,850	2,220 вед.

Такимъ образомъ, не смотря на уменьшеніе числа дѣйствовавшихъ заводовъ, количество выкурениаго вина и спирта увеличилось на 10,097,663 1/2 °, что объясняется увеличеніемъ размѣровъ производства и продолжительностью его; количество же ведеръ сварениаго пива уменьшилось лишь на 5,266 вед. и меду на 500 ведеръ. Соответственно съ этимъ естественно увеличилось и количество принасовъ, употребленныхъ на винокурение, а именно:

Названіе принасовъ.	На винокурение.	Пивоварение	Медоварение.	Итого.
Ржаной муки въ пудахъ.	113694 1/2	—	—	113694 1/2
Сухого ячмен. солоду .	100258 1/4	38122	—	138380 1/4
Зеленаго ячмен. солоду.	213979	—	—	213979
Картофеля . . . . .	3399632 1/2	—	—	3399632 1/2
Меду . . . . .	—	—	816	816
Итого въ 1887 г.	3827564 1/4	38122	816	3866502 1/4
въ 1886 г.	3294267 1/2	39417	942	3334616 1/2



И такъ въ отчетномъ году хотя и уменьшилось число винокуренныхъ заводовъ, но количество выкуренныхъ градусовъ спирта и вина увеличилось на 10,097,663½ или на 13,5%, а также увеличилось количество потребляемыхъ на винокурение припасовъ—на 531,896 пудовъ или на 15,9% противъ 1886 года. Въ тоже время увеличилось и количество расхода на 11,624,095 градусовъ, что составляетъ 16,8% увеличения противъ предыдущаго года. Замѣчательно, что количество употребляемаго на винокурение картофеля, съ каждымъ годомъ въ Минской губ. увеличивается и въ 1887 году оно увеличилось на значительную цифру въ 570,192¼ пуда или на 20% противъ предыдущаго года.

На всѣхъ заводахъ, за исключеніемъ 5 коммерческихъ, винокурение производится главнымъ образомъ съ сельско-хозяйственною цѣлью для прокормленія бардою скота и полученія такимъ образомъ лучшаго удобрения для земли.

Кромѣ хлѣбовъ и картофеля, какъ самыхъ главныхъ отраслей земледѣлія, въ Минской губерніи изъ техническихъ растений воздѣлывается еще ленъ, конопля и отчасти хмѣль и табакъ. Эти послѣдніе разводятся впрочемъ въ весьма незначительныхъ размѣрахъ, ленъ же и конопля, составляя главнымъ образомъ принадлежность крестьянскихъ хозяйствъ, сѣются въ относительно большихъ размѣрахъ. Въ большей части населенныхъ мѣстностей губерніи каждое крестьянское хозяйство непременно отводитъ кусокъ земли подъ посѣвъ льна и конопли. Ленъ и конопля сѣются какъ для волокна, такъ и для масла, которое выдѣлывается у крестьянъ домашними средствами и для домашняго употребленія. На очень немногихъ впрочемъ владѣльческихъ земляхъ сѣется ленъ и для цѣлей промышленныхъ. Въ отчетномъ году ленъ не вездѣ вышелъ одинаковъ; мѣстами онъ былъ хорошъ, даже очень хорошъ, но мѣстами былъ и плохъ, что зависѣло большею частью отъ Іюльской засухи.

Садоводство не составляетъ особой отрасли земледѣлія, но служитъ принадлежностью всякаго мало-мальски достаточнаго хозяйства не только у частныхъ владѣльцевъ, но даже и въ крестьянскихъ усадьбахъ. Воздѣлываются обыкновенныя породы фруктовыхъ деревьевъ, какъ яблоня, груша, слива, вишня, изъ кустарныхъ—крыжовникъ, смородина и малина. Въ нѣкоторыхъ владѣльческихъ усадьбахъ Слуцкаго, Новогрудскаго, Игуменскаго и Бобруйскаго уѣздовъ фруктовъ продается на нѣсколько тысячъ рублей. Урожай фруктовъ и ягодъ не вездѣ въ губерніи былъ одинаковъ: удовлетворительнымъ и даже хорошимъ онъ оказался въ Борисовскомъ и Минскомъ уѣздахъ, за исключеніемъ вишенъ, которыя почти всюду были посредственны; въ другихъ уѣздахъ урожай фруктовъ и ягодъ оказался большею частью плохой, а мѣстами ихъ и совсѣмъ не было вслѣдствіе Іюльскихъ холодовъ и ненастья, и наступившей затѣмъ засухи. Въ Игуменскомъ уѣздѣ изъ яблокъ неблагоприятную погоду выдержали только—антоновка, титовка и свищовка. Лучше всего сравнительно уродились яблоки; мѣстами было достаточно грушъ и сливъ, какъ въ Новогрудскомъ и Игуменскомъ уѣздахъ. Дикихъ ягодъ было немного, но зато грибовъ было изобиліе въ уѣздахъ Пинскомъ и Борисовскомъ.

Огородничество въ Минской губерніи болѣе развито въ городахъ и мѣстечкахъ какъ промыселъ, а въ деревняхъ оно въ малыхъ размѣрахъ и то только какъ принадлежность всякаго даже самаго малаго хозяйства. Огородные овощи почти повсемѣстно не уродились по случаю холодовъ и ненастья и лишь немного оправились, благодаря теплымъ дождямъ въ Іюль и хорошей погодѣ въ Августѣ. Огурцы почти всюду пропали; гораздо удачнѣе вышла капуста, давшая во многихъ мѣстахъ губерніи хорошій урожай.

Состояніе скотоводства въ губерніи въ отчетномъ году было волиѣ удовлетворительно, а въ отношеніи незначительности эпизоотіи 1887 годъ можно считать счастливымъ въ Минской губерніи. Въ отчетномъ году въ губерніи числилось слѣдующее количество скота всѣхъ наименованій—1.932,607 и въ тотъ числъ наибольше рогатаго скота—646,987 головъ, овецъ простыхъ 493,090, свиней 454,799, лошадей 248,656, овецъ тонкорунныхъ 62,048 и козъ 27,005; по уѣздамъ скота было: въ Слуцкомъ—273,761, въ Рѣчицкомъ—252,211,



Игуменскомъ—237,953, Новогрудскомъ—234,890, Бобруйскомъ—219.324, Борисовскомъ—207 216, Пинскомъ—204,260, Мозырскомъ—159,673 и Минскомъ—143,319. Количество лошадей по уѣздамъ было: въ Слуцкомъ—42,615, Борисовскомъ—38,120, Игуменскомъ—31.862, Новогрудскомъ—30,900, Бобруйскомъ—27.720, Рѣчицкомъ—27 303, Мозырскомъ—19,932, Пинскомъ—18,703 и Минскомъ—11,601. Такимъ образомъ въ отношеніи скотоводства вообще и коневодства въ частности—первое мѣсто занимаетъ уѣздъ Слуцкій, среднее Бобруйскій и послѣднее—Минскій уѣздъ и наибольше распространено скотоводство въ тѣхъ уѣздахъ, въ которыхъ очень много луговъ и выгоновъ; исключеніе въ этомъ отношеніи составляетъ лишь уѣздъ Пинскій.

Травосѣяніе мало распространено въ губерніи вслѣдствіе изобилія естественныхъ сѣнокосовъ, но изъ кормовыхъ травъ разводится клеверъ въ землевладѣльческихъ хозяйствахъ въ большихъ размѣрахъ и лишь отчасти тимоееевка. Урожай травъ былъ въ отчетномъ году по большей части неудовлетворителенъ, частью средній, вообще же хуже прошлогодняго вслѣдствіе Іюньскихъ холодовъ и засухи въ Іюль. Травы убраны частью при хорошей погодѣ, частью пострадали отъ дождя; покосы, произведенные въ концѣ Іюня и началѣ Іюля, были удачны и сѣно вышло хорошаго качества, запоздалые же попали подъ дождь и значительное количество сѣна попортилось или же совсѣмъ погнило. Въ имѣніяхъ Игуменскаго уѣзда сѣнокосъ произведенъ во время и потому удачно, но крестьяне, привыкшіе растить свои луга очень долго, дождались во многихъ мѣстностяхъ того, что огромная масса сѣна сгнила въ коннахъ и даже въ концѣ Августа продолжалась уборка крестьянскихъ луговъ. Больше всего пострадало сѣно въ Пинскомъ уѣздѣ, гдѣ преобладающіе покосы болотные, изъ которыхъ по случаю дождливой погоды и высокой воды, убрана только четвертая часть; на заливныхъ лугахъ въ иныхъ мѣстахъ даже совсѣмъ не косили, на высокихъ мѣстахъ травы вышли рѣдки и низки отъ ночныхъ холодовъ. Въ другихъ уѣздахъ урожай травъ удовлетворителенъ, а въ Новогрудскомъ даже хорошъ. Съ десятины накашивали сѣна на сѣнокосахъ заливныхъ среднимъ числомъ до 115 пудовъ, на низменныхъ до 75, болотистыхъ и лѣсныхъ 60, суходольныхъ 50, и искусственныхъ 160 пудовъ. Всего собрано сѣна въ отчетномъ году 34.978,459 пудовъ, по сравненію съ предшествующимъ годомъ меньше на 3.622,368 пудовъ или на 9,3%, вслѣдствіе чего многіе хозяева озабочены были тѣмъ, что въ случаѣ продолжительной зимы обнаружится большой недостатокъ сѣна.

Значительный недостатокъ въ рабочихъ во время сѣнокоса чувствовался въ Минскомъ уѣздѣ; мѣстами въ Пинскомъ, Игуменскомъ, Мозырскомъ и Рѣчицкомъ также оказался нѣкоторый недостатокъ въ рабочихъ, особенно во время хорошей погоды въ Августѣ, когда въ одно и тоже время сѣшили убирать яровые хлѣба, косить траву и сѣять озими; въ другихъ уѣздахъ рабочихъ было довольно, а въ Слуцкомъ даже больше обыкновеннаго. Цѣны на рабочія руки во время сѣнокоса стояли слѣдующія: на продовольствіи нанимающагося работнику съ лошадью платили—70 коп., 85, 1 р., 1 р. 20, 1 р. 50 к.; нѣшему рабочему 35, 40, 50, 60 к.; работницѣ 25, 30, 35, 40 к.; за десятину платили 2 р. 50, 4 р. 50, 6 р. 50 к. и номѣсячно—работнику 7 р. 25, 8 р. 50 к., 12 р., 13 р., работницѣ 3 р. 50, 4 р. 75, 5 р. 50 к., 8 р. и 10 руб. На продовольствіи нанимателя рабочему съ лошадью платили: 50, 60, 75, 95 к.; 1 р. 40 к.; нѣшему рабочему 26, 30, 45, 40 и 50 к.; работницѣ 17, 20, 25 и 30 коп.; за десятину платили 2 р. 50, 3 р. и 4 р. 50 к. и номѣсячно—работнику 4 р. 50 к., 5, 8, 9 и 10 р., работницѣ 2 р. 50 к., 3 р., 3 р. 50 к., 4 и 6 руб.

6) Обезпеченіе народнаго продовольствія.

Для обезпеченія народнаго продовольствія въ Минской губерніи имѣются слѣдующія средства.

По сдѣланнымъ предводителями дворянства расчетамъ изъ урожая



1887 года до урожая 1888 года за исключеніем расхода на посѣвъ, продовольствіе и винокурение, по всей губерніи предвидится излишекъ:

Озимаго хлѣба . . . . .	355,455 четв.
Яроваго „ . . . . .	181,727 „
Картофеля . . . . .	303,040 „

Въ то же время по тремъ уѣздамъ для удовлетворенія нуждъ населенія до урожая 1888 года предусматривается небольшой недостатокъ озимаго хлѣба по Минскому уѣзду на 650 четвертей, яроваго по Бобруйскому на 5,203 четв. и Минскому на 2,114 четвертей и картофеля по Игуменскому уѣзду на 29,058 четвертей. Такимъ образомъ незначительный недостатокъ хлѣба и картофеля по тремъ уѣздамъ съ излишкомъ можетъ быть восполненъ избыткомъ продовольствія по пяти другимъ уѣздамъ. Въ одномъ только Борисовскомъ уѣздѣ нѣтъ избытка, но за то не предвидится и недостатка.

Состояніе сельскихъ продовольственныхъ магазиновъ по сравненію съ прошлымъ годомъ представляется въ слѣдующемъ видѣ. Въ хлѣбныхъ запасныхъ магазинахъ къ 1 Января состояло въ наличности хлѣбовъ:

	1887 г.	1888 г.
Озимаго . . . . .	297,633	292,366 четв.
Яроваго . . . . .	157,235	161,881 „
	<u>454,869</u>	<u>454,247 „</u>

Въ ссудахъ и недоимкѣ отъ прежнихъ лѣтъ:

Озимаго . . . . .	39,121	44,389 „
Яроваго . . . . .	26,428	21,782 „
	<u>65,549</u>	<u>66,171 „</u>

Но принимая во вниманіе излишекъ отъ урожая 1887 года хлѣбовъ:

Озимаго . . . . .	355,455 четв.
Яроваго . . . . .	181,727 „
	<u>537,182 „</u>

становится очевиднымъ, что вслѣдствіе своевременно принятыхъ мѣръ предводителями дворянства къ законному освѣженію и пополненію магазиннаго хлѣба, незначительная сравнительно цифра недоимокъ и ссудъ легко будетъ возвращена въ хлѣбные магазины.

Состояніе продовольственнаго капитала сравнительно съ прошедшимъ годомъ видно изъ слѣдующаго:

Въ наличности состоитъ продовольственнаго капитала въ Государственномъ Банкѣ:

	Къ концу: 1886 года.	1887 года.
Сословнаго продовольственнаго . . . . .	42,017 р. 23 к.	42,813 р. 23 к.
Губернскаго продовольственнаго . . . . .	207,124 „ 46 „	207,124 „ 46 „
Въ ссудахъ . . . . .	34,521 „ 10 1/2 „	33,237 „ 90 „
Въ недоимкѣ . . . . .	434 „ 66 1/2 „	— „ —
	<u>284,097 „ 46 „</u>	<u>283,175 „ 56 „</u>

Изъ приведенныхъ выше данныхъ о состояніи запасныхъ продовольственныхъ хлѣбныхъ магазиновъ видно, что удовлетворительный урожай отчетнаго года вполне обезпечиваетъ народное продовольствіе губерніи и въ пособіи отъ правительства не предстоитъ надобности, состояніе же продовольственныхъ капиталовъ по губерніи также удовлетворительно и недоимокъ отъ прежнихъ лѣтъ нѣтъ.

**в) Промыслы городского и сельскаго населенія.**

Самое главное занятіе жителей Минской губерніи — земледѣліе; имъ занимаются не только помѣщики и крестьяне по деревнямъ, но также жители изъ христіанъ въ мѣстечкахъ и городахъ. — одни на собственныхъ земляхъ, а другіе преимущественно на арендуемыхъ за плату или за долю урожая и часто за извѣстное число рабочихъ дней. Если и существуютъ по уѣздамъ другія отрасли промышленности, то онѣ только служатъ подспорьемъ земледѣлія.

Тѣмъ не менѣе самымъ выдающимся въ большей части губерніи послѣ земледѣлія надо считать лѣсной промыселъ, который можетъ быть раздѣ-



ленъ на слѣдующія категоріи: рубка лѣса, выдѣлка лѣсныхъ матеріаловъ, подвозъ ихъ къ пристанямъ и славъ лѣса по многочисленнымъ рѣкамъ, губерніи. Рубка производится главнымъ образомъ сосноваго и дубоваго лѣса, затѣмъ еловаго, березоваго и другихъ породъ—липы, граба, клена, ясеня и проч.

Изъ вырубаемыхъ лѣсовъ въ Минской губерніи выдѣлываются слѣдующіе лѣсные матеріалы: бревна дубовыя длиною отъ 2—4 саж., толщиною 4—10 вершковъ, цѣною 80 к.—до 7 руб. 87 коп.; бревна сосновыя длиною отъ 2—7 саж., толщ. 4—12 вершк., цѣн. 35 коп.—10 руб. 50 коп.; бревна еловыя длиною 1—6 саж., толщ. 4—8 вершк. 20 к.—6 руб.; брусья дубовыя длин. 2—4 саж., толщ. 4—7, шириною 4—5 вершк., цѣн. 1 руб. 38—5 руб. 13 коп.; брусья сосновыя длиною 2—6 саж., толщ. 4—8, шириною 4—6 вершк., цѣн. 60 к.—3 р. 55 к.; пластины сосновыя длиною 2—4 саж., толщ. 2—4 верш., 5 верш. шир., цѣн. 30 к.—1 р. 45 к.; доски дубовыя длиною 2—3 саж., толщ. отъ 3 до  $\frac{1}{2}$  дюйм., шир. 5—6 вершк.; доски сосновыя длин. 2—4 саж., толщ. 4—1 дюйм., шир. 5—8 вершк., цѣн. 60 к.—1 р. 55 к.; дрова саженими кубическими—6, 7, 8, 9 руб.; уголь древесный четверть—70—75 коп.; деготь чистый березовый, пудъ 1 р. 87 к., смола густая—пудъ 90 к., жидкая 1 руб.

Лѣснымъ промысломъ въ 1887 году занято было по двумъ только уѣздамъ Пинскому и Борисовскому: на рубкѣ 6195+3800, выдѣлкѣ 4215+1200, славѣ 5849+3200, итого—16,259+8,200, а всего на рубкѣ, выдѣлкѣ, вывозкѣ и славѣ лѣса въ Минской губерніи было занято 35,147 рабочихъ.

Плата рабочему на вырубкѣ производилась за 1 дерево 8 к. или отъ 45 к.—1 р. 20 к. въ день, 5—6 р. въ недѣлю и до 40 р. за зиму; на выдѣлкѣ кленки—кона (60 штукъ) 3 р. 50 к.—13 р., шпаль—5—7 р., брусевъ 50 к. отъ сажени длины; другихъ матеріаловъ—90 к.—1 р. въ день, за зиму 30 руб.; за вывозку лѣсныхъ матеріаловъ къ пристанямъ: на 5 верстѣ сосновая колода 6 саж. длин. 6 верш. толщ.—60 к., еловая—55 к., на 20 верстѣ отъ 2 р. 50 к. За славъ лѣса по рѣкамъ платили: отъ 30 к. до 1 р. въ день, въ мѣсяць 9—12 руб. За партію въ навигацію на содержаніи нанимателя 30—100 руб.

Кромѣ приготовленія лѣсныхъ матеріаловъ, крестьяне по деревнямъ въ свободное отъ полевыхъ работъ время занимаются приготовленіемъ издѣлій изъ дерева. Такъ они готовятъ: бочки сосновыя вмѣстимостью до 2 четвертей насыпныя—1 руб. 50 к., для жидкостей 2 руб., дубовыя такіхъ же размѣровъ 2 р. и 2 р. 50 к.; ободья 30—40 коп., колеса 90—1 р. 20 к., полозья изъ граба и ясеня для простыхъ саней 1 р., сани простыя—2 р., окованныя для легкой ѣзды 14 руб.; лодки полукруглыя дубовыя для рыбаковъ 6 р., досчатыя сосновыя для легкой ѣзды—8 руб., лодки съ дубовымъ дномъ большія для перевозки груза до 80 пудовъ—20 р., ушаты 30 к., ведра—10 к. Выдѣлка всѣхъ названныхъ предметовъ производится главнымъ образомъ крестьянами для собственнаго употребленія и лишь незначительная часть ихъ идетъ въ продажу.

Послѣ лѣснаго промысла подспорьемъ земледѣлія для сельскаго населенія служитъ отхожій промыселъ преимущественно на славъ лѣса на плотяхъ и клади на судахъ. При наймѣ рабочихъ заключается обыкновенно письменное условіе въ волостныхъ правленіяхъ, но бываютъ и словесные договоры, причемъ уплачиваются задатки, а иногда выдается половина условленной суммы; если же условіе заключается предъ срокомъ уплаты повинностей въ волости, то удерживаются слѣдующіе платежи.

Рабочіе на суда и плоты нанимались обыкновенно съ платою по недѣлю и на извѣстный срокъ, преимущественно до начала полевыхъ работъ или на путину, т. е. отъ мѣста нагрузки до извѣстнаго пункта, а иногда и на все лѣто. Въ навигацію 1887 г. существовали слѣдующія цѣны: обыкновенному судорабочему за всю навигацію—отъ вскрытія до замерзанія рѣкъ 55—60 р. на содержаніи нанимателя, атаману на суднѣ при такихъ же условіяхъ 160—205 р. Недѣльнымъ рабочимъ, весною до на-







пчелъ. Ульи представляютъ собою толстыя колоды, въ которыхъ выдолблено внутри помещеніе для пчелъ. Эти колоды ставятъ на высокихъ преимущественно сосновыхъ безъ сучьевъ деревьяхъ, при чемъ предварительно устраиваютъ особыя подмости по мѣстному выраженію „одры“. Лѣстницей служитъ суковатое бревно, приставляемое къ одру. Одры до нѣкоторой степени предохраняютъ пчелъ отъ медвѣдей, которые, легко долѣзши до одра, не могутъ добраться къ самому улью, а свернуть такой одеръ, держась на значительной высотѣ гладкаго безъ сучьевъ дерева, медвѣдю не всегда удается.

Добываютъ плохіе сорта меду и такъ называемый медъ бѣлый или по мѣстному выраженію „линецъ“ встрѣчается рѣдко и цѣнится высоко. Медъ главнымъ образомъ идетъ для собственнаго употребленія и лишь отчасти поступаетъ въ продажу. Скупаютъ обыкновенно торговцы евреи на мѣстѣ въ деревняхъ и потомъ партіями отправляютъ въ города. Цѣны на медъ въ отчетномъ году стояли отъ 4 до 6 руб. пудъ меду и 18 до 22 руб. пудъ воску.

Ремонтъ по пролегающимъ и строившимся въ предѣлахъ Минской губерніи желѣзнымъ дорогамъ также доставлялъ въ отчетномъ году нѣкоторый заработокъ жителямъ селеній. Такъ въ Новогрудскомъ уѣздѣ на ремонтъ желѣзныхъ дорогъ 265 человекъ заработали 9,665 руб., въ Минскомъ же нашли себѣ занятіе на желѣзныхъ дорогахъ 8,960 рабочихъ пѣшихъ и 1,200 конныхъ.

Ремеслами занимаются исключительно въ городахъ и большею частью въ мѣстечкахъ.

Всѣхъ видовъ ремесленнаго производства въ Минской губерніи было 33, которые подраздѣляются на четыре категоріи—ремесленники приготовляющіе предметы пищи, одежды, домохозяйства и ремесленники промышленники. Всѣхъ ремесленниковъ мастеровъ было въ отчетномъ году 14,666, а вмѣстѣ съ рабочими и учениками 23,373.

Число ремесленниковъ въ городахъ распредѣлено такъ: въ Минскѣ 1,389, Бобруйскѣ 997, Пинскѣ 977, Слуцкѣ 327, Борисовѣ 287, Игуменѣ 151, Рѣчицѣ 148, Мозырѣ 144, Новогрудкѣ 134; по уѣздамъ: въ Игуменскомъ 1,408, Слуцкомъ 1,308, Мозырскомъ 1,250, Рѣчицкомъ 1,195, Новогрудскомъ 1,079, Борисовскомъ 1,003, Пинскомъ 959, Бобруйскомъ 850, Минскомъ 789.

Такимъ образомъ по количеству ремесленниковъ первое мѣсто принадлежитъ изъ городовъ Минску, изъ уѣздовъ—Игуменскому, среднее городу Борисову и уѣзду Новогрудскому, наконецъ послѣднее—Новогрудку и уѣзду Минскому.

### г) Промышленность заводская и фабричная.

(Приложеніемъ къ этой статьѣ служитъ вѣдомость о фабрикахъ и заводахъ).

Въ отчетномъ году въ предѣлахъ губерніи находилось въ дѣйствіи 612 фабрикъ и заводовъ съ суммой производительности въ 7,468,604 и при числѣ рабочихъ въ 3,565 душъ обоого пола. По сравненію съ предыдущимъ годомъ число фабрикъ и заводовъ увеличилось на 16 или на 2,6%, сумма производительности на—347,117 т. е. на 4,8%, а число рабочихъ увеличилось на 151 или на 4,4%. Въ частности же прекратили свое дѣйствіе слѣдующее количество фабрикъ и заводовъ: гончарныхъ 13, винокуренныхъ 9, кирпичныхъ 3, пивоваренныхъ 2 и по 1 изъ числа сырныхъ заводовъ, лаковыхъ и политурныхъ, канатныхъ, лѣсопильныхъ, табачныхъ, стеклянныхъ и химическихъ, всего 31.

Въ тоже время вновь открыто фабричныхъ заведеній 47, а именно— 19 кожевенныхъ, 8 дегтярныхъ, 4 мукомольныхъ паровыхъ, 2 маслобойныхъ и по 1 изъ альбуминныхъ, костяныхъ, паточныхъ, крахмальныхъ, смоляныхъ, круподерныхъ, известковыхъ, кафельныхъ и для выдѣлки древесной массы. Заводская дѣятельность губерніи сосредоточивается главнымъ образомъ въ Минскѣ, гдѣ дѣйствовало фабрикъ и заводовъ 51 или 8,3% общаго числа, въ Бобруйскѣ 41 или 6,7%, въ Пинскѣ 26 или 4,2% и уѣздахъ: Мозырскомъ 57 или 9,3%, Игуменскомъ 56 или 9,1%, Рѣчицкомъ 54 или 8,8%, Бобруйскомъ 53 или 6,6%.



Наименьшая заводская и фабричная производительность замѣчается въ городахъ Рѣчицѣ—5 фабрикъ и заводовъ, Новогрудкѣ—4 и Игуменѣ—3 и уѣздахъ: Новогрудскомъ—47, Борисовскомъ—43 и Слуцкомъ 35.

Первое мѣсто по фабричной и заводской промышленности въ губерніи въ числѣ городовъ занимаетъ Минскъ, сумма производительности котораго достигаетъ 657,011, потомъ Пинскъ съ производительностью въ 552,890 р. и Бобруйскъ—253, 728; изъ уѣздовъ же наибольшая сумма производительности приходится на Пинскій уѣздъ—1,195,560 р., Рѣчицкій—1,150,155 р., Бобруйскій—821,920 руб., Новогрудскій—633,734 р. и Минскій—543,791 руб.

Разсматривая фабрики и заводы Минской губерніи на основаніи обдѣльваемыхъ продуктовъ животныхъ, растительныхъ и ископаемыхъ, оказывается, что промышленность губерніи сосредоточивается главнымъ образомъ на обработкѣ продуктовъ растительныхъ. Фабрикъ и заводовъ, обдѣльвавшихъ растительные продукты, въ отчетномъ году находилось въ дѣйствиіи 386 или 63,0% общаго числа заводовъ въ губерніи съ суммой производительности 6,494,611 р. или 86,9 % общей производительности и при числѣ рабочихъ въ 2,218, что составляетъ 62,2% общаго числа рабочихъ на фабрикахъ и заводахъ. Обработкой животныхъ продуктовъ занято было 102 или 16,6% фабрикъ и заводовъ съ суммой производительности въ 728,921 руб. или 9 7% при числѣ рабочихъ 672 или 18,5%. Произведенія ископаемаго царства обрабатывались на 113 фабрикахъ, что составляетъ 18,4% общаго ихъ числа съ производительностью въ 148,377 руб. или 1,9% при числѣ рабочихъ 508 или 14,2%. Наконецъ заводовъ со смѣшаннымъ и химическимъ производствомъ дѣйствовало всего 11 или 1,7%, при чемъ ихъ производительность достигала 96,695 руб. или 1,2% и число рабочихъ не превышало 167 человекъ или 4,6%.

Изъ производствъ, занятыхъ обработкой растительныхъ продуктовъ, наиболѣе развито въ губерніи винокурение. На 120 заводахъ выкурено вина на 5,342,171 руб., что составляетъ 71,5% производительности всѣхъ заводовъ и фабрикъ въ губерніи, при чемъ занято было на этихъ заводахъ 830 рабочихъ или 23,2% числа рабочихъ на всѣхъ фабрикахъ и заводахъ. Центромъ винокуреннаго производства является Рѣчицкій уѣздъ, въ которомъ дѣйствовало въ отчетномъ году 20 заводовъ или 16,6%, при чемъ на нихъ выкурено вина на сумму 1,105,080 или 20 6% при 180 рабочихъ или 21,6%; затѣмъ слѣдуютъ—Пинскій уѣздъ—17 заводовъ, производительность на 852,758 при 102 рабочихъ, Бобруйскій—17 заводовъ, производительность 749,756 руб. при 126 рабочихъ и Слуцкій—14 заводовъ съ производительностью на сумму 401,150 при 107 рабочихъ.

Кромѣ винокуреннаго изъ производствъ по обработкѣ растительныхъ продуктовъ заслуживаетъ вниманія табачное производство. Въ отчетномъ году было въ дѣйствиіи 14 фабрикъ съ суммой производительности въ 525,386 руб., что составляетъ 7 1% общей суммы производительности, при числѣ рабочихъ 430 душъ обою пола. Табачное производство сосредоточено въ г. Минскѣ, гдѣ имѣется 5 табачныхъ фабрикъ; кромѣ того 3 фабрики въ Пинскѣ, по 2 въ Бобруйскѣ, Борисовѣ и по 1 въ г. Слуцкѣ и Пинскомъ уѣздѣ. Затѣмъ паровыхъ мукомольныхъ было въ дѣйствиіи 24 съ производительностью въ 239,580 руб. при 87 рабочихъ; скипидарныхъ и смоланыхъ заводовъ числомъ 136 съ производительностью въ 178,060 р. при 474 рабочихъ и кожевенныхъ числомъ 60 съ производительностью въ 77,532 руб. при 118 рабочихъ.

Изъ производствъ по обработкѣ животныхъ продуктовъ наиболѣе значительно маслобойное, суконное и свѣчное; маслобойныхъ заводовъ въ отчетномъ году въ губерніи дѣйствовало 10 съ производительностью въ 240,260 руб., при 47 рабочихъ, суконныхъ 5 съ производительностью въ 175,668 руб. при 369 рабочихъ и свѣчныхъ 9 съ производительностью въ 158,901 руб. при 79 рабочихъ; всѣ заводы этого рода сосредоточиваются въ Пинскомъ уѣздѣ.

По обработкѣ ископаемыхъ продуктовъ заслуживаютъ вниманія кирпичные заводы и гончарные; первыхъ дѣйствовало въ отчетномъ году 59



съ производительностью въ 55,477 руб. при 275 рабочихъ и вторыхъ 44 съ производительностью въ 36,369 руб. при 106 рабочихъ.

Разсматривая въ общемъ фабрично-заводскую промышленность губерніи, легко замѣтить, что таковая вовсе не отличается капиталистическимъ направлеіемъ, потому что, въ то время какъ въ Европейской Россіи приходится на 1 заводъ среднимъ числомъ 16,064 руб. суммы производительности при среднемъ числѣ рабочихъ въ 13 душъ, для Минской губерніи на 1 заводъ приходится 12,203 руб. производительности и около 6 рабочихъ.

Въ заключеніе о фабричной и заводской дѣятельности губерніи слѣдуетъ указать на то, что въ предѣлахъ губерніи въ отчетномъ году дѣйствовало шесть фабрикъ и заводовъ, годовое производство которыхъ достигало суммы свыше 100,000 руб. Между ними первое мѣсто занимаетъ винокуренный заводъ помѣщика графа Хрентовича въ фольваркѣ Адамполѣ Новогрудскаго уѣзда, гдѣ выкурено вина на сумму 275,817 руб. Второе мѣсто занимаетъ паровая маслобойня братьевъ Лурье въ г. Пинскѣ, на которой при 12 рабочихъ выдѣлывается масла на сумму 214,000 руб. Третье мѣсто принадлежитъ суконной фабрикѣ помѣщика А. А. Скирмунта въ имѣніи Поржечѣ Пинскаго уѣзда, на которой выдѣлка сукна разныхъ сортовъ достигала цифры 168,268 руб. Эта фабрика въ губерніи самая благоустроенная. Она основана въ 1837 году. На фабрикѣ занимается около 350 рабочихъ, получающихъ отъ владѣльца безвозмездно помѣщеніе, отопленіе, медицинскую помощь, огородъ для семейства и пастбище для одной коровы; при фабрикѣ состоитъ лекарь, больница на 12 кроватей въ каменномъ домѣ; есть даже ссудосберегательная касса для рабочихъ. Рабочіе исключительно наняты изъ мѣстныхъ жителей, директоръ и всѣ мастеровые, кромѣ одного, русскіе подданные; завѣдующіе прядильнею, стрижкою сукна, сортировкой шерсти, веретеннымъ отдѣленіемъ и старшій машинистъ—всѣ изъ бывшихъ крѣпостныхъ. Замѣчательно, что необходимыя для суконной фабрики ворсильныя шипки, обыкновенно выписываемыя изъ за границы, производятся уже болѣе 20 лѣтъ на поляхъ имѣнія. Производство этихъ шипекъ кромѣ несомнѣнной пользы для самой фабрики приноситъ еще въ урожайные годы до 400 р. съ засѣянной десятины. Суконныя издѣлія этой фабрики удостоены медали „за заслугу“ на Вѣнской выставкѣ 1874 г., большой серебряной на Парижской въ 1878 г. и золотой медали на Московской промышленно-художественной выставкѣ въ 1882 году. Четвертое мѣсто по производительности занимаетъ паровая мельница братьевъ Лурье и К<sup>о</sup> въ г. Пинскѣ, перемалывающая зерна на сумму 164,800 руб. Далѣе слѣдуетъ свѣчной заводъ кунца Рабиновича и К<sup>о</sup>. въ им. Альбрехтовъ Пинскаго уѣзда съ производительностью на сумму 144,000 руб. Наконецъ винокуренный заводъ землевладѣльца Рѣчицкаго уѣзда Ф. А. Селюка, на которомъ выкурено вина на сумму 100,368 руб.

20493

д) Торговля.

Самая площадь Минской губерніи, на  $\frac{1}{3}$  покрытая лѣсами и на 24,2% занятая пахатными полями отчасти можетъ указывать на характеръ торговли ея жителей. Хлѣбъ и лѣсъ, казалось бы, должны составлять предметъ значительной отпускной торговли. Но такое заключеніе будетъ не вѣрно и торговля Минской губерніи по своимъ размѣрамъ весьма незначительна, какъ это видно изъ слѣдующаго.

Состояніе торговли конечно можетъ быть до нѣкоторой степени определено количествомъ выбранныхъ торговыхъ документовъ различныхъ разрядовъ. Число же выбранныхъ торговыхъ документовъ по Минской губерніи за три послѣдніе года видно изъ слѣдующей таблицы:

	1885 г.		1886 г.		1887 г.	
	Годовыхъ.	Полугодов.	Годовыхъ.	Полугодов.	Годовыхъ.	Полугодов.
I. Торговыхъ свидѣтельствъ:						
а) Купеческихъ:						
1-й гильдіи . . .	26	1	21	4	28	—
2-й гильдіи . . .	641	25	655	31	682	39



	1885 г.		1886 г.		1887 г.	
	Годовыхъ.	Полу- годов.	Годовыхъ.	Полу- годов.	Годовыхъ.	Полу- годов.
б) На мелочный торгъ:						
3-го класса . . .	528	29	441	59	347	30
4-го класса . . .	518	26	566	18	411	43
5-го класса . . .	3375	189	3310	205	3387	159
в) На развозный торгъ . . .	14	2	9	9	13	3
г) На разносный торгъ . . .	57	30	74	42	61	14
д) На мѣщанскіе промыслы.	1098	—	923	14	949	20
е) Прикащичьихъ:						
1-го класса . . .	229	9	218	7	240	15
2-го класса . . .	977	48	943	129	912	67
ж) для членовъ купеческихъ семействъ:						
1-й гильдіи . . .	27	—	25	—	14	—
2-й гильдіи . . .	370	—	332	—	454	—
II. Билетовъ:						
а) Купеческихъ:						
1-й гильдіи . . .	36	5	31	1	51	11
2-й гильдіи . . .	852	21	818	30	527	14
б) На мелочный торгъ:						
3-го класса . . .	386	15	379	118	321	84
4-го класса . . .	436	4	447	3	439	2
5-го класса . . .	2172	20	1915	28	2002	6
Итого . . .	11742	424	11107	698	10838	507

Такимъ образомъ число документовъ всѣхъ разрядовъ уменьшилось въ отчетномъ году сравнительно съ 1885 годомъ на 831, съ 1886 г. на 470

Въ частности же уменьшилось количество свидѣтельствъ на мелочный торгъ на 188 противъ 1885, на 222 противъ 1886 и билетовъ купеческихъ на 267 противъ 1886 и на 301 противъ 1885 г., билетовъ на мелочный торгъ на 37 противъ 1886 г. и на 169 противъ 1885 г. и свидѣтельствъ на развозный и разносный торгъ, мѣщанскіе промыслы и прикащичьихъ на 76 противъ 1886 и на 176 противъ 1885 года, но съ другой стороны увеличилось количество свидѣтельствъ гильдейскихъ и для членовъ купеческихъ семействъ на 73 противъ 1885 и на 111 противъ 1886 г.

Изъ приведенныхъ данныхъ видно, что число кунцевъ 1 и 2 гильдіи въ губерніи весьма незначительно и составляло въ 1885 году 5,6%, въ 1886 году 6% и въ отчетномъ 6,6% общаго числа торговцевъ. Такой незначительный процентъ крупныхъ торговцевъ, а слѣдовательно и капиталовъ указываетъ, что въ губерніи торговли отпускнуой почти нѣтъ, а существующая подходит больше къ типу развозной и разносной, удовлетворяя главнымъ образомъ жизненнымъ потребностямъ мѣтнаго населенія. Тѣмъ не менѣе изъ одного только Борисовскаго уѣзда отпращено въ отчетномъ году хлѣба на Либаву и Варшаву на 50,000 руб. и лѣса въ Кременчугъ, Ригу и чрезъ Мемель въ Пруссію на 125,000 руб. По Игуменскому уѣзду оборотъ въ торговлѣ лѣсомъ достигалъ 1,500,000 руб. Главными пунктами отпускнуой торговли считаются Пинскъ при р. Пинѣ, недалеко отъ Огинскаго канала, Жабинко-Пинской жел. дорогѣ и сѣти дорогѣ Полѣсскихъ, Борисовъ при р. Березинѣ и Московско-Брестской ж. дорогѣ, Столбцы Минскаго уѣзда при р. Нѣманѣ и Московско-Брестской жел. дорогѣ, Бобруйскъ при р. Березинѣ и Либаво-Роменской жел. дорогѣ и Рѣчица при р. Днѣпрѣ и Лунинецъ-Гомельской желѣзной дорогѣ.

Не только положеніе торговыхъ центровъ при судоходныхъ рѣкахъ и желѣзныхъ дорогахъ, но и самое количество торговыхъ путей въ губерніи вполнѣ благоприятствуетъ развитію торговли.



Въ самомъ дѣлѣ, въ отношеніи торговыхъ путей Минская губернія находится въ весьма благоприятныхъ условіяхъ. Такъ сѣтъ желѣзныхъ дорогъ въ отчетномъ году достигала цифры 1,039 верстъ, такъ что при 80,277 кв. верстахъ всей площади губерніи на каждыя 77 квадратныхъ верстъ приходится 1 верста желѣзныхъ дорогъ. Съ другой стороны система судоходныхъ рѣкъ только Днѣпра, Березины, Припяти и Нѣмана простирается до 1,368 верстъ, такъ что на каждыя 58 квадр. верстъ площади губерніи приходится 1 верста судоходнаго пути.

По желѣзнымъ дорогамъ привозились въ Минскую губернію сукна изъ Бѣлостока, Привислянскаго края, хлопчато-бумажныя, льняныя и шерстяныя ткани и галантерейные товары изъ Москвы, сахаръ изъ Кіева и Москвы, табакъ изъ Кіева, Елисаветграда, Кременчуга и Ростова, вина изъ за границы, Петербурга, Крыма и Кавказа, керосинъ изъ Елисаветграда и Кременчуга, вяленая рыба, икра, желѣзо изъ Москвы, обувь изъ Варшавы, соль изъ Екатеринослава и Бахмача.

Изъ Минской губерніи вывозился хлѣбъ по желѣзнымъ дорогамъ на Либаву, а по водянымъ путямъ на Кенисбергъ; льнонй товаръ по рѣкамъ шель съ одной стороны въ южныя губерніи, а съ другой за граициу по Огинской, Днѣпровско-Бугской и Березинской системамъ.

О торговомъ движеніи по рѣкамъ Минской губерніи можно судить изъ слѣдующихъ данныхъ. По рѣкамъ Минской губерніи въ предѣлахъ I (Пинской) судоходной дистанціи Брестъ-Литовскаго Отдѣленія Ковенскаго Округа Путей сообщенія:

	Су- довъ.	Пло- товъ.	Клади въ пудахъ.	На сумму.	Парохо- довъ.		Судора- бочихъ.
					Пассаж.	Буксир.	
Грузилось и от- правлено . .	193	619 <sup>1</sup> / <sub>2</sub>	156781	363596	12	19	16466
Перегрузилось . .	13	70	21085	107790			
Разгрузилось . .	185	96	554214	420398			
Мимо прошло . .	5	2045	—	539422			

По рѣкамъ Минской губерніи въ предѣлахъ Кіевскаго Отдѣленія Кіевскаго Округа путей сообщенія:

Грузилось . .	320	619	3132414	605212	37	35	5832
Разгрузилось . .	56	—	197698	80172	32	—	614
Мимо прошло . .	379	2506	2847045	2237800	750	138	21951

Изъ таблицы видно, что въ отчетномъ году на плотахъ, судахъ и пароходахъ по рѣкамъ Минской губерніи перевезено грузовъ на сумму 4,354,390 руб. сер. и изъ этого количества въ предѣлахъ губерніи грузилось и отпавлено на сумму 968,808 р., разгрузилось и продано въ губерніи на сумму 500,570; въ частности же на Огинскую пристань Пинскаго уѣзда привезено было товаровъ на 142,180 руб. и отпавлено на 149,672; на Пинскую же—привезено на 1,352,422 руб. и на такую же сумму отпавлено товару привезеннаго изъ Кіева.

Для нарузки по рѣкѣ Пинѣ и впадающимъ въ нее притокамъ служили слѣдующіе предметы:

Изъ Пинской пристани отпавлено: а) къ р. Мухавцу соли, горшковъ глиняныхъ, гошту еловаго и дровъ 83,050 пудовъ стоимостью въ 4,292 р.; б) по направленію къ Огинской системѣ по р. р. Пинѣ и Ясельдѣ ржи, муки крупчатки, ржаной, ишена, овса, сельдей, соли, мялису, свѣчей стеариновыхъ, керосину, табаку махорки, желѣза, гвоздей, бочекъ, горшковъ глиняныхъ и кирича краснаго 6,923 пуда стоимостью въ 3,516 р.; в) по направленію на Днѣпровскій бассейнъ по р. р. Пинѣ и Припяти—муки крупчатки, ржаной, масла постнаго, ишена, ржи, сыра голландскаго мѣстной выдѣлки, сельдей, гороху, сѣмени льняного, клюквы, свѣчей стеариновыхъ, спирту, табаку махорки, мѣлу, ирку, стекла, тряпья,



каменной точильныхъ, бочекъ, соды, бичевокъ, горшковъ глиняныхъ, шишекъ деревянныхъ, проволоки, гвоздей проволочныхъ, желѣза, палатокъ лагерныхъ съ принадлежностями и дровъ—66,808 п. на сумму 128,376 р.; кромѣ того изъ лѣсныхъ матеріаловъ—шпаль сосновыхъ, ободьевъ ясеневыхъ, сосновыхъ расщепленныхъ матеріаловъ на сумму 1,424 р.

Изъ пристаней рѣки Пины грузилось и отправлено на Огинскую систему лѣсныхъ плотовъ на сумму 37,360 р. и по направленію къ р. Муховцу лѣсныхъ плотовъ на сумму 81,472 р.

Съ пристаней р. р. Бобрика, Стубло и Смерчь Пинскаго уѣзда отправлено къ р. Муховцу лѣсныхъ плотовъ на сумму 57,184 р. сер.; съ пристани Лахва на р. Смерчи отправлено на Огинскую систему на сумму 9,200 р. и съ пристани Сельць при р. Горинь Мозырскаго уѣзда на Муховець отправлено на сумму 7,356 рублей.

Причину слабого развитія торговли въ Минской губерніи слѣдуетъ искать въ малой предпріимчивости мѣстнаго населенія и отсутствіи капиталовъ.

Такъ капиталъ торговцевъ г. Борисова едва достигалъ 40,000 р., г. Новогрудка 44,140 р. и торговый оборотъ всего Рѣчицкаго уѣзда не превышалъ 210,000 р.

Кромѣ того вся мѣстная торговля находится исключительно въ рукахъ евреевъ; эксплуатируя христіанское населеніе, у котораго покунають хлѣбъ, лѣсъ и предметы сельской производительности, такъ какъ сами ничего подобнаго не производятъ, евреи убиваютъ всякую частную предпріимчивость христіанскаго населенія. Торговцы евреи имѣютъ массу разныхъ прикащиковъ, агентовъ, которыхъ разсылаютъ по деревнямъ и скунають непосредственно у простаковъ бѣлоруссовъ все по мелочамъ, потомъ группируютъ товары и большими партіями отправляютъ за границу и внутрь Россіи, наживая при этомъ огромные барыши. Торговцевъ изъ евреевъ подвляющее большинство: такъ на 110 торговцевъ въ г. Игуменѣ христіанинъ 1, на 270 торговцевъ въ Борисовѣ христіанъ 2 и только въ Новогрудкѣ на 696 евреевъ торговцевъ христіанъ 70 лицъ.

По нитейной торговлѣ общее число заведеній въ губерніи уменьшилось съ 1711 до 1625 или на 5%. Соответственно этому обнаружилось въ отчетномъ году и уменьшеніе потребленія спиртныхъ напитковъ. Мѣстное потребленіе ограничилось 38,008,884° спирта, т. е. на 2,488,080° или на 6% меньше, чѣмъ въ предыдущемъ году. Число заведеній по нитейной торговлѣ было слѣдующее: оптовыхъ складовъ вина и спирта 73, нива 3, трактирныхъ заведеній 334, постоянныхъ дворовъ 12, винныхъ лавокъ 24, пивныхъ лавокъ 123, ренсковыхъ погребовъ 40, погребовъ русскихъ виноградныхъ вишь 11, корчемъ 960, буфетовъ 42, временныхъ выставокъ для продажи крѣпкихъ напитковъ 3. Уменьшилось противъ предыдущаго года число заведеній слѣдующихъ наименованій: оптовыхъ складовъ на 5, трактирныхъ заведеній на 28, постоянныхъ дворовъ на 50, винныхъ лавокъ на 8, погребовъ русскихъ виноградныхъ вишь на 1, буфетовъ на 10, всего на 102; увеличилось лишь число пивныхъ лавокъ на 1, ренсковыхъ погребовъ на 3, корчемъ на 9 и кромѣ того было 3 временныхъ выставки для продажи крѣпкихъ напитковъ, всего 16. Изъ приведенныхъ цифръ выясняется, что вся нитейная торговля сосредоточивается въ корчмахъ, трактирныхъ заведеніяхъ и пивныхъ лавкахъ. Произшедшее уменьшеніе числа нитейныхъ заведеній объясняется главнымъ образомъ лишь увеличеніемъ сбора за патенты и примѣненіемъ правилъ 14 Мая 1885 года о раздробительной продажѣ нитей.

Нѣкоторое участіе въ торговлѣ принимаютъ христіане лишь на ярмаркахъ, гдѣ они встрѣчаются и могутъ торговать такъ сказать непосредственно со своими же христіанами, доставляя на ярмарки скотъ, преимущественно лошадей, сельско-хозяйственные продукты и издѣлія кустарной промышленности—сукна, полотна, посуду, обувь и разнаго рода рухлядь.

Всѣхъ ярмарокъ въ губерніи считается 95; на эти ярмарки въ отчетномъ году привезено было товаровъ на сумму 583,626 р., изъ нихъ продано на сумму 412,330 р. и непроданнаго осталось на 171,296 р. или 29%.



По оборотамъ выдѣляется городъ Пинскъ, въ который на ярмарки привезено было товаровъ на 158,450 р., изъ коихъ продано на 133,300 р. и Новогрудскій уѣздъ, въ которомъ на ярмарки было привезено товаровъ на 123,830, изъ коихъ продано на 80,603 р. Менѣе другихъ развита ярмарочная торговля въ уѣздѣ Бобруйскомъ, привозъ въ которомъ товаровъ достигалъ 12.000 р. при 6,000 р. продажи.

Болѣе другихъ по торговымъ оборотамъ замѣчательны ярмарки слѣдующія: въ Пинскѣ Троицкая 27 Мая, на которую было привезено товаровъ на сумму 85,400 р., изъ коихъ продано на 76,200 р. и тамъ же въ 10-ю недѣлю послѣ Пасхи, во время которой было товаровъ на 73,050 р., изъ коихъ продано на 57,100 руб., въ м. Петриковѣ Мозырскаго уѣзда Ильинская съ 20 по 27 Юля съ привозомъ на 20,000 р. и продажей на 5,000 р., наконецъ ярмарки въ Березинѣ (6—12 Августа) и Пуховичахъ (9 Мая и 6 Декабря) Игуменскаго уѣзда, гдѣ было товаровъ на 12,600 р. и 11,000 р. изъ коихъ продано на сумму 9,119 р. 46 к. и 8,500 руб.

По количеству самыхъ ярмарокъ замѣчательны—м. Койдановъ Минскаго уѣзда, въ которомъ ежегодно бываетъ 6 ярмарокъ, г. Слуцкъ съ 5 ярмарками, м. Копыль Слуцкаго уѣзда съ 5 ярмарками, м. Рубежичи Минскаго уѣзда съ 4 ярмарками, и м. Любешовъ Пинскаго уѣзда съ 3 ярмарками.

Лавочная торговля съ проведеніемъ желѣзныхъ дорогъ стремится расширяться на счетъ ярмарочной. Лавочная торговля какъ и всякая другая находится исключительно въ рукахъ евреевъ и процентъ торговцевъ изъ христіанъ самый ничтожный.

Мѣстная торговля сосредоточивается главнымъ образомъ на продажѣ хлѣба и скота. Какъ на болѣе важные пункты въ этомъ отношеніи можно указать на мѣстечки—Койдановъ Минскаго уѣзда и Миръ Новогрудскаго—извѣстную торговлю лошадьми; въ особенности м. Койдановъ замѣчательно продажей большого количества жеребятъ отъ 2 недѣль до 3-хъ мѣсяцевъ.

Наконецъ потребность въ кредитѣ въ Минской губерніи могла быть удовлетворяема слѣдующими кредитными учрежденіями въ г. Минскѣ: Отдѣленіемъ Государственнаго банка, Отдѣленіемъ Крестьянскаго Поземельнаго банка, Обществомъ Взаимнаго Кредита и Коммерческимъ банкомъ. Обороты двухъ послѣднихъ учрежденій выразились въ слѣдующемъ.

По Обществу Взаимнаго Кредита: капиталовъ—оборотнаго, запаснаго и резервнаго 269,973 руб. 19 к.; оборотъ капитала достигалъ суммы 7,142,294 руб. 30 коп.

По всеѣмъ операціямъ общества получилось чистой прибыли за отчетнымъ 3,810 руб.—потери по протестованнымъ векселямъ—18,540 руб. 13 коп., изъ коихъ выплачено дивиденда (7½%)—15,953 руб. 30 к., отчислено въ запасный капиталъ 1,881 руб. (3%), Государственнаго налога—555 руб. 30 к., осталось 150 р. 53 к.

По коммерческому банку: капиталовъ—складочнаго и запаснаго 575,000 руб.; оборотъ капитала достигалъ цифры 13,860,708 р. 86 к. По всеѣмъ операціямъ банка за отчетнымъ всеѣхъ необходимыхъ расходовъ осталось чистой прибыли 83,660 р. 94 к., каковая сумма обращена вся сплошь на покрытіе убытковъ по протестованнымъ векселямъ въ суммѣ 104,587 р. 94 к.

#### е) Движеніе населенія.

(Приложеніемъ къ этой статьѣ служитъ вѣдомость о движеніи населенія),

Всего жителей въ Минской губерніи къ 1 Января 1887 года состояло 1,712,274 душъ, изъ коихъ 860,399 души мужскаго и 851,875 женскаго пола.

По вѣроисповѣданіямъ первое по численности мѣсто принадлежитъ православному населенію, составляющему 69,35% всего числа жителей; затѣмъ идутъ евреи, составляющіе 19,25% населенія, католики 10,15%, старообрядцы 0,70%, протестанты (лютеране и реформаты) 0,30% и магометане 0,25%.

По сословіямъ—крестьяне составляютъ почти 62,78% всего населенія, городскія сословія—25,95%, военныя 7,12%, дворяне 3,45%, духовенство 0,45 и наконецъ иностранцы, а равно и лица, не принадлежащія ни къ одному изъ перечисленныхъ сословій—0,34%.



Населеніе 11 городовъ Минской губерніи, въ числѣ которыхъ находится одинъ губернской, 8 уѣздныхъ и два заштатныхъ, составляетъ 13,9%, а уѣздовъ 86,1% общаго населенія губерніи; при этомъ изъ крестьянскаго сословія (62,78%) только не много болѣе 0,15% входитъ въ составъ жителей городовъ, въ которыхъ первое мѣсто по численности (57%) принадлежитъ еврейскому населенію.

Браковъ въ Минской губерніи въ 1887 году было совершено 14,465, въ прошломъ же году 14,105; изъ нихъ браковъ въ городахъ было 1,360 и уѣздахъ 13,105. Поэтому одинъ бракъ приходится въ городахъ почти на 175 жителей обоого пола, а въ уѣздахъ на 112, въ губерніи же на 118.

Родилось мужскаго пола 39,797 и женскаго 36,062, итого 75,859 душъ обоого пола, въ предѣлѣ же году 74,309; изъ нихъ родилось въ городахъ 3,389 муж. и 2,097 жен. пола, а всего 5,486 и въ уѣздахъ 36,408 муж. и 33,965 жен. пола, а всего 70,373. Число родившихся мужскаго пола превышаетъ число родившихся женскаго пола въ городахъ на 1,292, въ уѣздахъ на 2,443, а всего въ губерніи на 3,735. Такимъ образомъ одинъ родившійся приходится въ городахъ на 43 жителя, въ уѣздахъ почти на 21, а въ губерніи на 22. Въ числѣ родившихся было рожденныхъ внѣ брака въ городахъ 239 и уѣздахъ 1,645, итого 1884. Одинъ родившійся внѣ брака приходится въ городахъ на 28, уѣздахъ на 43 и въ губерніи на 40 законнорожденныхъ.

Умерло въ теченіи отчетнаго года 45,255 душъ, въ 1886 году 39,254; мужчинъ умерло 23,371 и женщинъ 21,524, въ томъ числѣ въ городахъ муж. 2,235, женщ. 1,445, всего 3,680 и въ уѣздахъ м. 21,496, ж. 20,079, всего 41,574.

Число родившихся превышаетъ число умершихъ на 30.604 (16,166 муж. и 14,438 женщинъ), въ томъ числѣ въ городахъ 1,806 и уѣздахъ 28,798. Этотъ естественный приростъ населенія составляетъ 1,78% общаго числа населенія губерніи за 1887 годъ, въ прошломъ же году такая прибыль составляла 2,08%.

Если разсматривать естественный приростъ населенія по уѣздамъ, то окажется, что наибольшій приростъ въ губерніи приходится на Бобруйскій уѣздъ 2.81% (4,342 на 153,997 обоого пола жителей), средній на Минскій—1,92% (2,767 на 143,585 жит.) и наименьшій на Слуцкій—0,93% (1,926 на 20,657 жит.).

Въ отношеніи къ городскимъ жителямъ, наибольшій приростъ населенія оказывается въ городѣ Рѣчицѣ—1,60% (112 на 6,980 жителей), средній въ Борисовѣ—0,90% (161 на 17,733 жит.) и наименьшій въ г. Игуменѣ—0,08% (3 на 3,975 жит.). Въ заштатномъ же городѣ Докшицахъ смертность превысила число роженій на 3.

Наконецъ по вѣроисповѣданіямъ наибольшій приростъ населенія оказался въ 1887 г. въ числѣ жителей римско-католическаго исповѣданія—2.19% (3,814 на 174,184 жит.); затѣмъ слѣдуютъ православные—2,02% (24,196 на 1,186,544 жит.), магометане—1,40% (67 на 4,773), старообрядцы—1,22% (140 на 11,439 жит.), еврей—0,71% (2,360 на 329,781 жит.) и наконецъ протестанты—0,48% (27 на 5,553 ж.).

## II. П о д а т и и п о в и н н о с т и .

### а) Подушная подать.

(Приложеніемъ къ этому отдѣлу служить вѣдомость о поступленіи сборовъ).

Къ 1 Января 1887 года недоимокъ подушной подати въ Минской губерніи оставалось . . .	77,696 р. 53 к.
Въ 1887 году вновь причислено . . .	43 » 94 »
А всего слѣдовало взыскать.	77,740 р. 47 к.
Изъ того числа исключено . . . . .	68,635 р. 25 к.
Поступило въ казначейства . . . . .	1,654 » 35 »
Итого . . . . .	70,289 » 60 к.



Затѣмъ къ 1 Января 1888 г. въ недоимкѣ 7,450 руб. 87 коп.  
Оставшаяся недоимка противъ 1886 г. уменьшилась на 70,245 руб.  
66 коп.

б) Государственный земскій сборъ.	Государственнаго земскаго сбора на 1 Января 1887 г. оставалось въ недоимкѣ . . . . .			27,574 р.	16 к.
	Причиталось оклада 1887 года . . . . .			69,041 »	8 »
				<hr/>	
Итого . . . . .				96,615 р.	24 к.
Въ теченіи 1887 г. причислено:					
Недоимки . . . . .			5,007 р.	1 к.	
Оклада . . . . .			969 »	78 »	
				<hr/>	
Итого . . . . .				5,976 р.	79 к.
А всего ожидалось къ поступленію.				102,592 »	3 »
Изъ того числа исключено:					
Недоимки . . . . .			389 р.	23 к.	
Оклада . . . . .			314 »	38 »	
				<hr/>	
Итого . . . . .				703 р.	61 к.
Поступило въ казначейства:					
Недоимки . . . . .			16,708 р.	55 к.	
Оклада . . . . .			54,638 »	40 »	
				<hr/>	
Итого . . . . .				71,346 р.	95 к.
Затѣмъ на 1 Января 1888 г. осталось не взысканныхъ:					
Недоимки . . . . .			15,483 р.	39 к.	
Оклада . . . . .			15,058 »	8 »	
				<hr/>	
Итого . . . . .				30,541 р.	47 к.
Недоимка этого сбора въ отчетномъ году сравнительно съ 1886 г. увеличилась на 2,967 р. 31 коп.					

в) Губернскіе и уѣздные земскіе сборы.	Къ 1 Января 1887 г. недоимокъ этихъ сборовъ было . . . . .			159,640 р.	$\frac{3}{4}$ к.
	Причиталось оклада за 1887 г. . . . .			294,891 »	$61\frac{1}{2}$ »
				<hr/>	
Итого . . . . .				453,531 р.	$62\frac{1}{4}$ к.
Въ теченіи 1887 года причислено:					
Недоимки . . . . .			55,413 р.	$8\frac{1}{4}$ к.	
Оклада . . . . .			125,962 »	$70\frac{3}{4}$ »	
				<hr/>	
Итого . . . . .				181,375 р.	79 к.
А всего ожидалось къ поступленію.				634,907 р.	$41\frac{1}{4}$ к.
Изъ того числа исключено:					
Недоимки . . . . .			3,239 р.	10 к.	
Оклада . . . . .			7,368 »	$58\frac{1}{4}$ к.	
				<hr/>	
Итого . . . . .				10,607 р.	$68\frac{1}{4}$ к.
Поступило въ казначейства:					
Недоимки . . . . .			71,620 р.	$95\frac{1}{2}$ к.	
Оклада . . . . .			292,203 »	$90\frac{1}{4}$ »	
				<hr/>	
Итого . . . . .				363,824 р.	$85\frac{3}{4}$ к.
Затѣмъ на 1 Января 1888 г. осталось невзысканныхъ:					
Недоимки . . . . .			140,193 р.	$3\frac{1}{2}$ к.	
Оклада . . . . .			121,281 »	$83\frac{3}{4}$ »	
				<hr/>	
Итого . . . . .				261,474 р.	$87\frac{1}{4}$ к.
Недоимка этихъ сборовъ сравнительно въ 1886 г. увеличилась на 101,834 р. $86\frac{1}{2}$ к.					



г) Выкупныхъ платежей.

Къ 1887 г. недоимки этихъ сборовъ было.	82,256 р.	6 <sup>3</sup> / <sub>4</sub> к.
Окладъ 1887 года составлялъ . . . . .	930,400 »	21 »
<b>Итого .</b>	<b>1,012,456 р.</b>	<b>27<sup>3</sup>/<sub>4</sub> к.</b>

Въ теченіи года вновь причислено:

Недоимки . . . . .	1,427 р.	93 к.
Оклада . . . . .	948 »	4 »
<b>Итого .</b>	<b>2,375 р.</b>	<b>97 к.</b>

А всего слѣдовало взыскать . 1,014,832 р. 24<sup>3</sup>/<sub>4</sub> к.

Изъ того числа исключено:

Недоимки . . . . .	26,145 р.	95 к.
Оклада . . . . .	14,043 »	47 »
<b>Итого .</b>	<b>40,189 р.</b>	<b>42 к.</b>

Поступило въ казначейства:

Недоимки . . . . .	44,335 р.	43 <sup>3</sup> / <sub>4</sub> к.
Оклада . . . . .	852,021 «	51 »
<b>Итого .</b>	<b>896,356 р.</b>	<b>94<sup>3</sup>/<sub>4</sub> к.</b>

Затѣмъ къ 1 Января 1888 г. осталось невзысканныхъ:

Недоимки . . . . .	13,202 р.	61 к.
Оклада . . . . .	65,283 »	27 »
<b>Итого .</b>	<b>78,485 р.</b>	<b>88 к.</b>

Въ томъ числѣ съ крестьянъ собственниковъ:

бывшихъ помѣщичьихъ . . . . .	57,007 р.	9 к.
— государственныхъ . . . . .	21,478 »	79 »
<b>Итого .</b>	<b>78,485 р.</b>	<b>88 к.</b>

Противъ 1886 г. недоимка уменьшилась на 3,770 р. 18<sup>3</sup>/<sub>4</sub> к.

д) Налога съ недвижимыхъ имуществъ.

На 1 Января 1887 г. недоимки этого сбора было . . . . .	24,141 р.	24 к.
Окладъ 1887 года составлялъ . . . . .	58,500 »	— »
<b>Итого .</b>	<b>82,641 р.</b>	<b>24 к.</b>

Въ теченіи года вновь причислено:

Недоимки . . . . .	1,706 р.	48 к.
Оклада . . . . .	727 »	27 »
<b>Итого .</b>	<b>2,433 р.</b>	<b>75 к.</b>

А всего слѣдовало взыскать . 85,074 р. 99 к.

Изъ того числа исключено:

Недоимки . . . . .	59 р.	80 к.
Оклада . . . . .	85 »	65 »
<b>Итого .</b>	<b>145 р.</b>	<b>45 к.</b>

Поступило въ казначейства:

Недоимки . . . . .	11,130 р.	36 к.
Оклада . . . . .	47,848 »	91 »
<b>Итого .</b>	<b>58,979 р.</b>	<b>27 к.</b>

Затѣмъ на 1 Января 1888 г. осталось невзысканныхъ:

Недоимки . . . . .	14,657 р.	56 к.
Оклада . . . . .	11,292 »	71 »
<b>Итого .</b>	<b>25,950 р.</b>	<b>27 к.</b>

Недоимка этого сбора противъ 1886 г. увеличилась на 1,809 р. 3 к.



е) Процентнаго сбора съ имуществъ лицъ польскаго происхожденія, сбора на содержаніе православнаго духовенства и по перебору помѣщиками крестьянскихъ платежей.

Къ 1887 г. недоимки этихъ сборовъ было.	95,979 р. 63 <sup>3</sup> / <sub>4</sub> к.
Оклада . . . . .	139,290 р. 57 »
Итого . . . . .	235,270 р. 20 <sup>1</sup> / <sub>4</sub> к.

Въ теченіи года вновь причислено:

Недоимки . . . . .	13,113 р. 27 к.
Оклада . . . . .	10,313 » 3 »
Итого . . . . .	23,426 р. 30 к.

А всего слѣдовало взыскать. 258,696 р. 50<sup>1</sup>/<sub>4</sub> к.

Изъ того числа исключено:

Недоимки . . . . .	1,544 р. 37 к.
Оклада . . . . .	9,905 » 88 »
Итого . . . . .	11,450 р. 25 к.

Поступило въ теченіи года въ казначейства:

Недоимки . . . . .	61,576 р. 30 к.
Оклада . . . . .	99,409 » 7 »
Итого . . . . .	160,885 р. 37 к.

На 1 Января 1888 г. осталось невзысканныхъ:

Недоимки . . . . .	45,972 р. 23 <sup>1</sup> / <sub>4</sub> к.
Оклада . . . . .	40,388 » 65 »
Итого . . . . .	86,360 р. 88 <sup>1</sup> / <sub>4</sub> к.

Противъ 1886 недоимка этого сбора уменьшилась на 9,618 р. 75 к.

ж) Штрафа за неподачу въ срокъ ревизскихъ сказокъ.

Къ 1887 г. недоимки этого сбора оставалось	248 р. 40 к.
Въ 1887 г. причислено . . . . .	96 » 80 »
Итого . . . . .	345 р. 20 к.

Въ 1887 г. исключено . . . . .	2 р. 70 к.
Поступило въ казначейства . . . . .	72 » 50 »
Итого . . . . .	75 р. 20 к.

На 1 Января 1888 г. осталось не взысканныхъ 270 руб.

Недоимка этого сбора увеличилась на 21 р. 60 к.

з) Разсроченныхъ недоимокъ.

Къ 1 Января 1887 г. недоимки этого сбора оставалось . . . . .	1,289 р. 49 к.
Оклада . . . . .	23,244 » 26 <sup>1</sup> / <sub>2</sub> »
Итого . . . . .	24,533 р. 75 <sup>1</sup> / <sub>2</sub> к.

Въ теченіи года причислено оклада . . . . . 520 » 33<sup>3</sup>/<sub>4</sub> »

А всего слѣдовало взыскать 25,054 р. 9<sup>1</sup>/<sub>4</sub> к.

Изъ того числа исключено оклада . . . . . 335 » 37 »

Поступило въ казначейства:

Недоимки . . . . .	44 р. 21 к.
Оклада . . . . .	23,101 » 61 <sup>3</sup> / <sub>4</sub> »
Итого . . . . .	23,145 р. 82 <sup>3</sup> / <sub>4</sub> к.

Затѣмъ на 1 Января 1888 г. осталось невзысканныхъ:

Недоимки . . . . .	1,245 р. 28 к.
Оклада . . . . .	327 » 61 <sup>1</sup> / <sub>2</sub> »
Итого . . . . .	1,572 р. 89 <sup>1</sup> / <sub>2</sub> к.

Недоимка этого сбора увеличилась противъ 1886 г. на 283 р. 40<sup>1</sup>/<sub>2</sub> к.



**и) Акцизные сборы.**

Состояніе акцизныхъ сборовъ по Минской губерніи за отчетный годъ въ сравненіи съ предыдущимъ видно изъ слѣдующаго.

Акцизнаго сбора поступило:		1886 г.	1887 г.
Съ вина и спирта.		3,319,003 р. 51 <sup>1</sup> / <sub>2</sub> к.	3,327,348 р. 76 к.
» пива . . . . .		30,802 » 70 »	28,848 » 50 »
» меду . . . . .		281 » 50 »	196 » 50 »
» прессованныхъ дрожжей		14,976 » 25 »	39,598 » 67 <sup>1</sup> / <sub>2</sub> »
» табаку . . . . .		193,044 » 56 »	229,858 » 13 »
		<u>3,558,108 р. 52<sup>1</sup>/<sub>2</sub> к.</u>	<u>3,625,850 р. 56<sup>1</sup>/<sub>2</sub> к.</u>

Патентнаго сбора:		1886 г.	1887 г.
По выдѣлкѣ и продажѣ питей		214,990 р. 33 <sup>1</sup> / <sub>4</sub> к.	199,177 р. 25 к.
» » » табаку		19,251 » 98 »	20,085 » 71 »
		<u>234,242 р. 31<sup>1</sup>/<sub>4</sub> к.</u>	<u>219,262 р. 96 к.</u>

За нарушение устава о питейномъ сборѣ взыскано штрафа	9,069 р. 46 к.	10,320 р. 26 к.
---	----------------	-----------------

Всего. 3,801,420 р. 29<sup>3</sup>/<sub>4</sub> к. 3,855,433 р. 78<sup>1</sup>/<sub>2</sub> к.

Такимъ образомъ число всѣхъ акцизныхъ поступленій увеличилось на 54,013 р. 48<sup>3</sup>/<sub>4</sub> к. или на 1,4%; въ частности же уменьшеніе послѣдовало въ числѣ патентнаго сбора на 14,979 руб. 35<sup>1</sup>/<sub>4</sub> коп. или на 6,3% противъ патентнаго сбора въ 1886 году, что объясняется уменьшеніемъ числа питейныхъ заведеній на 86, происшедшимъ влѣдствіе увеличенія сбора за патенты, и примѣненіемъ правилъ 14 Мая 1885 г. о раздробительной продажѣ питей, но число акцизнаго сбора въ собственномъ смыслѣ увеличилось на 67,742 р. 4 к., а также поступленій за нарушение акцизныхъ правилъ на 1,250 руб. 80 коп.

**и) Доходы вѣдомства Государственныхъ имуществъ.**

О поступленіи доходовъ по вѣдомству Государственныхъ имуществъ въ Минской губерніи можно судить по слѣдующимъ даннымъ за трехлѣтіе.

1. По лѣсному департаменту:

	1885 г.		1886 г.		1887 г.	
	рубли.	коп.	рубли.	коп.	рубли.	коп.
Съ казенныхъ лѣсовъ . . . . .	198,589	50	277,209	7	272,916	16
Съ оброчныхъ статей . . . . .	3,110	15	3,878	23	4,129	23
Съ земель за сѣнокошеніе, настбица, лѣсные плоды, охоту и пр. . . . .	47,872	36	57,581	25	60,722	87

2. По департаменту земледѣлія и сельской промышленности:

Съ оброчныхъ статей . . . . .	43,178	13	36,429	41	37,015	77
Отъ земель съ Высочайше пожалованными участками.	21,803	90	13,607	14	12,037	44

3. По департаменту общихъ дѣлъ:

Съ поіезуитскихъ имѣній . . . . .	28,200	28	15,356	94	26,709	1
	<u>342,754</u>	<u>32</u>	<u>404,062</u>	<u>4</u>	<u>413,530</u>	<u>48</u>

Изъ сравненія означенныхъ доходовъ за трехлѣтіе видно, что поступления по вѣдомству Государственныхъ имуществъ изъ году въ годъ увеличиваются, такъ что къ отчетному году они увеличились на 2,3% по сравненію съ 1886 годомъ и на 20,6% по отношенію къ 1885 году; далѣе, что наибольшій доходъ получался за все время съ казенныхъ лѣсовъ, составляя въ 1885 году 57,9% общаго числа поступленій по означенному вѣдомству, въ предотчетномъ 66,1% и въ отчетномъ 65,9%.

Въ теченіи отчетнаго года въ Минской губерніи было 150 дѣлъ о лѣсныхъ пожарахъ, при чемъ казною понесено убытковъ на небольшую сравнительно сумму—2,676 р. 94<sup>1</sup>/<sub>2</sub> коп.



к) Городскіе доходы.

Въ продолженіи отчетнаго года по всѣмъ городамъ поступило въ приходъ сборовъ . . . . . 279,598 р. 90 к.

Расходъ отчетнаго года состоялъ въ 271,419 р. 4<sup>1</sup>/<sub>2</sub> к., такъ что излишекъ доходовъ противъ расходовъ простирался до 8,179 р. 85<sup>1</sup>/<sub>2</sub> к.

По сравненію съ предѣлѣннымъ годомъ доходы городовъ увеличились на 20,128 р. 47 к., или на 7,75%, вмѣстѣ съ тѣмъ и расходы увеличились на 15,566 р. 1<sup>1</sup>/<sub>4</sub> к., что составляетъ 6,08%.

При разсмотрѣніи годоваго дохода всѣхъ городовъ губерніи видно, что больше половины (62%) получается изъ доходовъ города Минска, затѣмъ наиболѣе значительныя поступления были въ городахъ—Пинскѣ (10,1%), Бобруйскѣ (6%) и Рѣчицѣ (5%).

Незначительную передержку противъ годоваго дохода въ отчетномъ году имѣли только два города—Игуменъ на 314 р. 46<sup>3</sup>/<sub>4</sub> к. и Несвижъ на 169 р. 41 к.; въ городѣ Рѣчицѣ расходъ равенъ приходу и остатка нѣтъ, въ остальныхъ же городахъ получился излишекъ въ 8,663 р. 73<sup>1</sup>/<sub>4</sub> к., такъ что за вычетомъ дефицита по указаннымъ двумъ городамъ доходы превысятъ расходъ, на 8,179 р. 85<sup>1</sup>/<sub>2</sub> к., что составляетъ 2,2% въ отношеніи къ годовому приходу по городамъ губерніи.

л) Отправленіе натуральныхъ повинностей.

Минская губернія отправляетъ натурою повинности—дорожную и подводную.

Дорожная повинность исполняется слѣдующимъ порядкомъ: военно коммуникаціонныя, торговыя и проселочныя дороги раздѣляются уѣздными дорожными комиссіями на участки, къ которымъ приписывается часть окрестныхъ селеній. Участки эти въ свободное отъ полевыхъ работъ время исправляются натурою, при чемъ личный трудъ лежитъ на податныхъ сословіяхъ, а дорожный матеріалъ на устройство мостовъ, плотинъ и гатей даютъ землевладѣльцы всѣхъ сословій, проживающіе въ участкѣ.

Въ 1887 году для устройства грунтовыхъ дорогъ по Минской губерніи, поставлено было рабочихъ: конныхъ 112,181 и иѣшихъ 162,361 на сумму 137,486 руб.

Къ подводной повинности привлекаются исключительно лишь податныя сословія. Въ 1887 г. по Минской губерніи поставлено было подводъ: а) для земскихъ сообщеній, т. е. для развѣзда полицейскихъ чиновъ и другихъ чиновниковъ, которые по закону имѣютъ на это право, а также для развозки земской почты по уѣздамъ 96,169; б) для войскъ и воинскихъ партій 2132 и в) для провоза арестантовъ и ссыльныхъ 3202—всего на сумму 109,335 руб. 15 коп. За подводы, которыя давались должностнымъ лицамъ за прогоны, поступило въ пользу крестьянъ прогонныхъ денегъ 2136 руб. 12 коп.

Квартирующія въ Минской губерніи войска были размѣщены во всемъ согласно положенію о преобразованіи воинск. кварт. повин., Высочайше утвержденному <sup>8</sup>/<sub>20</sub> Юня 1874 года.

Въ 1887 году въ предѣлахъ губерніи квартировали слѣдующія войска.

1. Въ г. Минскѣ: 119-й Пѣхотный Коломенскій полкъ, 120-й Пѣхотный Сериуховскій полкъ, 23-й Кадровый резервный баталіонъ и 30-я Артиллерійская бригада.

2. Въ г. Бобруйскѣ: 117-й Пѣхотный Ярославскій полкъ, 118-й Пѣхотный Шуйскій полкъ, 24-й Кадровый резервный баталіонъ и Дисциплинарный баталіонъ.

3. Въ г. Пинскѣ 39-й Кадровый пѣхотный резервный баталіонъ.

4. Въ г. Несвижѣ 12-й Драгунскій Маріупольскій полкъ.



**м) Военная повинность.**

(Приложениемъ къ этой статьѣ служить отчетъ Минскаго Губернскаго по военной повинности Присутствія).

Въ 1887 году выполнены четырнадцатый призывъ на основаніи устава о военной повинности, Высочайше утвержденного 1 Января 1874 года. Выпутью жеребья подлежало 18,420 человекъ, въ томъ числѣ имѣющихъ право на льготу I разряда 4,344, II разряда 4,063, III разряда 1,130 и не пользующихся льготою 8,883. По разверсткѣ назначено къ поступленію на службу 5,455; принято 5,445 человекъ, зачтено рекрутскихъ квитанцій 3. Въ числѣ принятыхъ оказалось годныхъ въ строевую службу 5,370 и нестроевую—75. По семейному положенію: неимѣющихъ права на льготу 5,277, имѣющихъ право на льготу I разряда 13, II разряда 91 и III разряда 64; по образованію: а) окончившихъ курсъ въ учебныхъ заведеніяхъ 238, б) умѣющихъ читать и писать или только читать 1,034 и неграмотныхъ 4,173; по сословіямъ: а) дворянъ потомственныхъ и личныхъ 147, б) почетныхъ гражданъ, потомственныхъ и личныхъ 25, в) прочихъ лицъ изъятыхъ отъ вписанія въ 10 народную перепись, а также вышедшихъ изъ податнаго состоянія 5, г) мѣщанъ и цѣховыхъ 1,410, д) крестьянъ всѣхъ наименованій 3,827, и е) прочихъ лицъ внесенныхъ въ ревизскія сказки, а равно приписанныхъ къ обществамъ послѣ ревизіи—28; по національностямъ: а) русскихъ, малороссовъ и бѣлоруссовъ 4,367, поляковъ 2, евреевъ 1,069 и татаръ 7; по вѣроисповѣданіямъ: православныхъ 3,840, старообрядцевъ 30, католиковъ 496, протестантовъ 3, евреевъ 1,069 и магометанъ 7; по состоянію: холостыхъ 4,299 и женатыхъ 1,146. Зачислено въ ратники ополченія 10,762 и освобождено отъ этого зачисленія по неспособности носить оружіе 118. Недобропо подлежащихъ поступленію на службу 7 человекъ, вслѣдствіе неявки къ призыву—401. Расходы по исполненію призыва заключались въ слѣдующемъ. Изъ суммъ Государственнаго Казначейства на путевое, квартирное и порціонное довольствіе военнаго члена, медиковъ и военнаго пріемщика, на заготовленіе предметовъ для измѣренія роста и для изслѣдованія здоровья людей, а также на канцелярскіе расходы—5,455; изъ земскихъ сборовъ на путевое и квартирное довольствіе предсѣдателей и членовъ присутствій, наемъ помѣщеній для присутствій, а также на ихъ меблированіе, отопленіе и освѣщеніе—8,100 руб.

### III. Общественное благоустройство.

**а) Казенныя и общественныя зданія.**

Въ 1887 году въ губерніи производились Строительнымъ Отдѣленіемъ Губернскаго Правленія ремонтныя работы въ слѣдующихъ казенныхъ зданіяхъ: въ помѣщеніи Губернатора на 4,000 руб., Присутственныхъ мѣсть на 300 руб. и тюремныхъ замковъ—Минскаго на 5,000 р., Пинскаго на 272 р. 16 к., Новогрудскаго на 429 р. 44 к. и Мозырскаго на 381 р. 48 к., а всего на сумму 10,383 р. 8 к., болѣе на 512 р. 30 к. противъ 1886 года. Кроме того Строительнымъ Отдѣленіемъ утверждено 6 смѣтъ и проектовъ для приспособленія и исправленія зданій въ Бобруйскѣ—казначейста и тюрьмы на сумму 71,644 р. 8 к. и 5 смѣтъ и 4 проекта по капитальному ремонту и перестройкѣ зданій Минскаго тюремнаго замка, на сумму 107,856 р. 75 к.

Въ вѣдѣніи Губернскаго Церковно-Строительнаго присутствія въ 1887 году производились работы по постройкѣ и починкѣ одиннадцати православныхъ церквей; въ томъ числѣ въ городахъ—Слуцкѣ каменнаго собора и Игуменѣ деревяннаго собора и въ уѣздахъ—Борисовскомъ одной каменной, Бобруйскомъ одной деревянной, Мозырскомъ одной деревянной, Пинскомъ двухъ деревянныхъ, Слуцкомъ одной деревянной и Новогрудскомъ одной каменной и двухъ деревянныхъ церквей.—На церковно-строительныя работы израсходовано въ 1887 г. 24,421 р. 65 коп., менѣе на 1,566 р. 33 к., чѣмъ въ 1886 году.

**б) Дороги, мосты и переправы.**

Линія протяженія пяти желѣзныхъ дорогъ въ губерніи достигаетъ 1039 верстъ, а именно, Московско-Врестская 320 верстъ, Либаво-Роменская



207 в., Жабинко-Пинско—Лунинецъ-Гомельская 322 версты, Вильно-Ровенская 174 версты и Барановичи-Бѣлостокская 16 версть. Московско-Варшавское шоссе, пересѣкая средину губерніи съ востока на западъ на протяженіи  $235\frac{1}{4}$  версть, проходитъ чрезъ города Бобруйскъ и Слуцкъ и состоитъ въ вѣдѣніи Министерства Путей Сообщенія.

Почтовыхъ дорогъ въ губерніи въ 1887 году состояло  $395\frac{1}{4}$  версть и на нихъ мостовъ 46; на содержаніе и ремонтъ почтовыхъ дорогъ изъ суммъ губернскаго земскаго сбора уплачено 7,321 руб. 84 коп.

Содержаніе шоссейныхъ и почтовыхъ дорогъ въ отчетномъ году было удовлетворительно и особыхъ сооруженій произведено не было.

### в) Почты и телеграфы.

Въ Минской губерніи съ 1-го Юля 1886 года образованъ Почтово-Телеграфный округъ. Почтовые учрежденія соединены съ телеграфными станціями въ городахъ: Борисовѣ, Бобруйскѣ, Пинскѣ, Рѣчицѣ, Мозырѣ и Игуменѣ, съ наименованіемъ „Почтово-Телеграфныя конторы, въ мѣстечкахъ—Любешовѣ, Телеханахъ, Березинѣ, Лоевѣ, Паричахъ, Червищѣ, Клецкѣ, съ наименованіемъ „Почтово-Телеграфныя отдѣленія“. Въ Марьиной Горкѣ почтовая контора 4 класса преобразована въ почтовое отдѣленіе; въ Несвижѣ и Слуцкѣ почтовые конторы, а также въ Паричахъ и Червищѣ почтовые станціи соединены съ телеграфными станціями подъ начальствомъ одного лица, и вновь открыты почтовые отдѣленія въ Лахвѣ, Раковѣ, Барановичахъ, Луницѣ, Туровѣ, Зембинѣ, Мстижѣ и Столинѣ. Затѣмъ остается непреобразованныхъ 40 почтовыхъ мѣсть въ губерніи.

Почтовыхъ станцій въ губерніи по 1 Января 1887 года состояло 61 и на нихъ была 331 лошадь. Въ теченіе года упраздненъ почтовый трактъ отъ м. Телеханъ съ двумя перегонами въ 52 версты и конныя почтовые станціи: Левашовская, Исаковичская, Березинская, Юровичская, Свислочская, Борисовская, Койдановская, Смиловичская и Любешовская съ содержащимися на нихъ комплектами лошадей и уменьшеніемъ таковыхъ на другихъ станціяхъ; всего снято 168 лошадей. Возстановленъ старый почтовый трактъ между м. Телеханами и г. Пинскомъ въ 49 версть съ открытіемъ промежуточной станціи въ Логининѣ съ комплектомъ 4 лошадей и вновь открыты—почтовая станція въ Холмечѣ съ комплектомъ 4 лошадей и одиннадцать почтовыхъ отдѣленій для приѣма и выдачи всякаго рода почтовой корреспонденціи: въ Логойскѣ, Мстижѣ, Плещеницахъ, Холопеничахъ, Зембинѣ, Столинѣ, Лахвѣ, Туровѣ, Раковѣ, Луницѣ и Барановичахъ. Затѣмъ на 1 Января 1888 г. состоитъ 65 почтовыхъ станцій; изъ нихъ 28 собственно для приѣма и выдачи всякаго рода корреспонденціи, 10 по системѣ вольныхъ почтъ и 27 конныхъ, на коихъ содержится 171 лошадь. За содержаніе почтовыхъ лошадей почтосодержатели получили въ 1887 г. изъ суммъ земскаго сбора 44,027 р. 80 к.

Почтовые станціи содержались въ исправности, жалобъ поступило 12 на почтосодержателей, старость и ямщиковъ, изъ коихъ 5 оставлено безъ послѣдствій, а по семи назначены взысканія административнымъ порядкомъ.

Телеграфное сообщеніе въ предѣлахъ Минской губерніи существуетъ между гг. Минскемъ, Бобруйскомъ, Борисовомъ, Слуцкомъ, Несвижемъ, Пинскомъ, Новогрудкомъ, Мозыремъ, Игуменомъ, Рѣчицею, Докшицами, и мѣстечками—Телеханы и Любешовъ. Протяженіе телеграфныхъ линий 1944 версты, проводовъ  $2230\frac{3}{4}$  в., аппаратовъ 89. Въ 1887 году открыто при почтовыхъ учрежденіяхъ двѣ телеграфныя станціи и при этомъ вновь устроенъ одинъ телеграфный проводъ на протяженіи 235 версть, закрытія же телеграфныхъ станцій и снятія телеграфныхъ проводовъ въ отчетномъ году небыло.



Въ 1887 году отпращено изъ почтово-телеграфныхъ и почтовыхъ учреждений Минской губерніи *по Имперіи*: 12,387 денежныхъ и цѣнныхъ пакетовъ, 19,591 цѣнная посылка и 273 частныхъ безъ цѣны, 345,237 абонементныхъ изданій и 100 эстафетъ; *за границу* 1,888 денежныхъ и цѣнныхъ пакетовъ, 270 цѣнныхъ посылокъ и 1 безъ цѣны; получено *изъ Имперіи*: 140,705 денежныхъ и цѣнныхъ пакетовъ, 26,158 цѣнныхъ посылокъ и 11,628 безъ цѣны частныхъ и казенныхъ, 1,881,212 періодическихъ изданій; *изъ за границы*: 5,515 денежныхъ и цѣнныхъ посылокъ и 602 безъ цѣны; мѣстной и городской корреспонденціи 47,339. Принято входящихъ телеграммъ—внутреннихъ 80,371, международныхъ 2,012, исходящихъ внутреннихъ 70,332 и международныхъ 1,713. Поступило сбора почтоваго 187,333 телеграфнаго 58,802.

#### г) Народная нравственность.

(Приложеніемъ къ этой статьѣ служить вѣдомость о числѣ и родѣ преступленій).

По свѣдѣніямъ Минскаго Окружнаго Суда въ 1887 году совершено въ Минской губерніи 732 преступленія, по коимъ обвинено 958 муж. и 111 жен., всего 1,069 человекъ.

По роду преступленія распредѣляются въ слѣдующемъ нисходящемъ порядкѣ: 1) противъ собственности частныхъ лицъ (259 случаевъ) 35,39% всѣхъ совершенныхъ преступленій, 2) противъ порядка управленія (132 сл.) 18,03%, 3) по службѣ государственной и общественной (115 случаевъ) 15,71%, 4) противъ жизни здравія, свободы и чести частныхъ лицъ (104 сл.) 14,21%, 5) противъ общественнаго благоустройства и благочинія (77 сл.) 10,53%, 6) противъ имущества и доходовъ казны (30 сл.) 4,10%, 7) противъ правъ семейственныхъ (5 сл.) 0,68%, 8) противъ вѣры (4 сл.) 0,54%, 9) противъ законовъ о состояніяхъ (4 сл.) 0,54% и 10) противъ постановленій о повинностяхъ государственныхъ (2 сл.) 0,27%.

Общее число осужденныхъ распредѣляется слѣдующимъ образомъ: а) по сословіямъ: дворянъ потомственныхъ 54, личныхъ 14, купцовъ 2, мѣщанъ 345, крестьянъ 537, военныхъ 67 и другихъ сословій 50 и б) по возрастамъ: ниже 17 лѣтъ—25, отъ 17 до 21—150, отъ 21 до 25—146, отъ 25 до 30—173, отъ 30 до 35—110, отъ 35 до 40—122, отъ 40 до 45—107, отъ 45 до 50—95, свыше 50—141.

По отношенію къ предѣльному году число преступленій увеличилось на 120 или на 19,67% и осужденныхъ на 182 или на 20,51%; въ частности же увеличеніе преступленій въ сравненіи съ 1886 годомъ относится къ преступленіямъ по службѣ государственной и общественной—47, противъ порядка управленія—33, противъ здравія, свободы и чести частныхъ лицъ—20, противъ общественнаго благоустройства и благочинія—17, противъ законовъ о состояніяхъ—4, противъ правъ семейственныхъ—4, противъ вѣры—1, и противъ постановленій о повинностяхъ государственныхъ и земскихъ—1; съ другой стороны уменьшилось количество преступленій противъ собственности частныхъ лицъ—6, противъ имущества и доходовъ казны—1.

Наконецъ сравнивая число совершенныхъ преступленій и число осужденныхъ съ общимъ числомъ жителей по губерніи, оказывается, что 1 преступленіе приходится на 2,295—2,296 и 1 осужденный на 1,572—1,573 жителя обою пола.

#### д) Расколъ.

Всѣхъ раскольниковъ по губерніи въ отчетномъ году было 11,439, изъ коихъ 5,643 мужчины и 5,796 женщинъ и въ томъ числѣ въ городахъ 675 и въ уѣздахъ 10,764. Большинство раскольниковъ—последователи безпоповщинской секты и по народности всѣ великороссы. Расколъ въ губерніи распространенъ изъ 9 въ 5 уѣздахъ и изъ 11 въ 5 городахъ; наиболѣе раскольниковъ въ Бобруйскомъ уѣздѣ—7,433 и Борисовскомъ—2,503 и въ г. Бобруйскѣ—475, въ уѣздахъ же—Слуцкомъ, Пинскомъ, Мозырскомъ и Новогрудскомъ, а равно въ городахъ—Минскѣ, Слуцкѣ,



Пинскѣ, Новогрудкѣ, Несвижѣ и Докшицахѣ раскольниковъ вовсе не встрѣчается. Случаевъ административнаго или судебнаго преслѣдованія въ отчетномъ году не было. Особенныхъ случаевъ миссіонерскихъ собесѣдованій съ цѣлю вразумленія заблудшихъ также предпринимается небыло. Большинство раскольниковъ хлѣбопашцы, ремесленники и торговцы, и по своему поведенію не производятъ никакого вліянія на окружающее ихъ православное населеніе.

е) Арестанты и тюремные замки.

Число арестантовъ во всѣхъ тюремныхъ помѣщеніяхъ Минской губерніи въ 1887 году простиралось до 13,929.

1) Въ тюремныхъ замкахъ оставалось къ 1887 г. 1.207; въ 1887 г. поступило 3,137, выбыло 3,142 и осталось къ 1 Января 1888 года 1,202.

2) Въ мѣстахъ заключенія при мировыхъ учрежденіяхъ оставалось къ 1887 г. 142, поступило 3,564, выбыло 3,573 и осталось къ 1 Января 1888 года 133.

и 3) Въ полицейскихъ управленіяхъ и становыхъ квартирахъ оставалось къ 1887 г. содержащихся подъ стражею 106, поступило въ отчетномъ году 5,773, выбыло 5,744 и осталось на 1 Января 1888 г. 135.

Тюремъ въ Минской губерніи 9—по одной въ губернскомъ и 8 уѣздныхъ городахъ; по кубическому содержанію воздуха онѣ устроены на 551 арестанта, въ дѣйствительности же въ отчетномъ году во всѣхъ тюрьмахъ губерніи число арестантовъ достигало цифры 1,199. Сравнивая эту послѣднюю цифру съ 551, то есть съ числомъ, на которое устроены тюрьмы, оказывается, что для помѣщенія 1,199 арестантовъ слѣдуетъ увеличить тюрьмы по крайней мѣрѣ въ 2 раза.

Изъ числа 9 тюремъ 5 занимаютъ казенныя зданія въ городахъ Минскѣ, Бобруйскѣ, Пинскѣ, Новогрудкѣ и Мозырѣ, изъ коихъ первыя четыре каменные, а послѣднее деревянное; остальные четыре помѣщаются въ наемныхъ домахъ, изъ нихъ въ Борисовѣ, Игуменѣ и Бобруйскѣ въ каменныхъ домахъ, а въ Рѣчицѣ въ деревянномъ.

Арестованные по приговорамъ мировыхъ судей помѣщаются въ наемныхъ домахъ, а содержащіеся при полиціи и становыхъ квартирахъ—въ особо устроенныхъ для этой цѣли арестантскихъ, по большей части удобныхъ и отвѣчающихъ своему назначенію.

Постель, бѣлье, обувь и одежду арестанты получаютъ отъ казны, продовольствіе здоровыхъ и содержаніе больныхъ арестантовъ производится подряднымъ способомъ на счетъ суммъ, ассигнованныхъ изъ казны по смѣтѣ Министерства Внутреннихъ Дѣлъ, а частью на экономическія средства тюремнаго комитета и отдѣленій онаго.

Больные арестанты тюремныхъ замковъ въ Минскѣ, Борисовѣ, Игуменѣ, Мозырѣ, Новогрудкѣ, Пинскѣ, Рѣчицѣ и Слуцкѣ пользовались въ больницахъ, устроенныхъ при тюремныхъ замкахъ, въ Бобруйскѣ при мѣстномъ военномъ лазаретѣ, арестанты же прочихъ мѣстъ заключенія—въ помѣщеніяхъ, устроенныхъ при городскихъ больницахъ.

По крайней тѣснотѣ помѣщеній только при Минскомъ и Слуцкомъ тюремныхъ замкахъ устроены церкви; въ нихъ по воскресеніямъ и праздничнымъ днямъ отправляются богослуженія особыми священниками, которыми исполняются и всѣ религіозныя требы, а также дѣлаются духовно-нравственныя наставленія арестантамъ, въ прочихъ же тюремныхъ замкахъ церквей нѣтъ и богослуженіе отправляется въ особо отведенныхъ камерахъ мѣстными приходскими священниками. Библіотекъ при тюрьмахъ неимѣется, но грамотные пользовались книгами нравственно-назидательнаго содержанія.



Работами внѣ тюрьмы занимались арестанты подвергнутые заключенію на срокъ и получали за рабочій день на общественныхъ работахъ по 15 коп., а на частныхъ по 21 коп. на человѣка. Сумма арестантскихъ заработковъ простиралась въ 1887 году до 1,489 руб. 90 коп., изъ коихъ 575 руб. 24 коп. выданы на руки арестантамъ.

### ж) Пожары.

(Приложеніемъ къ этой статьѣ служатъ вѣдомости о пожарахъ и состояніи пожарной части).

Количество пожарныхъ случаевъ за отчетный годъ въ предѣлахъ Минской губерніи простиралось до 703, а причиненный ими убытокъ оцѣнивается въ 1,484.140 руб. По сравненію съ предотчетнымъ годомъ число пожарныхъ случаевъ уменьшилось на 74 или на 9,4% и сумма причиненнаго пожарами убытка уменьшилась на 339,571 или на 18,6%, не смотря на то, что количество сгорѣвшихъ домовъ и хозяйственныхъ построекъ увеличилось на 263 (съ 2,685 до 2,948) или на 9,7%.

Пожарныхъ случаевъ въ городахъ было 34 на сумму убытковъ въ 365,524 р., причемъ сгорѣло дворовъ 229, тогда какъ на уѣзды пожаровъ приходится 669, убытковъ на сумму въ 1,120,616 р. и сгорѣвшихъ дворовъ 2,719; пожарные убытки городовъ составляютъ только 24,6% общей суммы убытковъ по губерніи и всею тяжестью обрушиваются на сельское населеніе. Изъ городовъ большую часть убытковъ повесили Минскъ на 165,520 р. и Слуцкъ—134,710 р., другіе же города пострадали сравнительно весьма мало, а въ городахъ—Борисовъ, Рѣчицъ, Новогрудкъ и заштатныхъ—Докшицахъ и Несвижѣ пожаровъ вовсе не было; изъ уѣздовъ болѣе другихъ пострадали: Новогрудскій—на сумму въ 420,230 руб., Слуцкій—203,740 руб., Пинскій—104,060 р., Минскій—86,606 руб., Рѣчицкій—77,040 руб., Мозырскій—71,270 руб. и Борисовскій—63,410 руб.

По временамъ года наибольшее количество пожарныхъ случаевъ падаетъ на осенніе мѣсяцы—224, потомъ на весенніе—206, лѣтніе—149 и зимніе 124, а по разрушительности пожаровъ наиболѣе тяжелы весенніе мѣсяцы, въ которые причинено убытковъ на сумму въ 822,620 руб., лѣтніе—273,890 руб., осенніе—256,920 руб. и зимніе 130,710 руб.

Обращаясь затѣмъ къ причинамъ пожаровъ, нельзя не замѣтить, что поджоги составляли самый значительный процентъ—21,4% (148 случаевъ) въ числѣ причинъ, обнаруженныхъ слѣдствіемъ; потомъ слѣдуютъ пожары отъ неосторожности—7,81% (52 случая), отъ дурнаго устройства печей—2,56% (18 случаевъ), отъ молніи—1,42% (10 случаевъ); наконецъ, какъ это всегда бываетъ, причины громаднаго большинства пожаровъ—67,17% (472 случая) остались неизвѣстными.

Какъ уже выше было замѣчено, три четверти убытковъ отъ пожаровъ падаетъ на сельское населеніе. Дѣйствительно—пожары для сельскаго населенія это большое народное бѣдствіе, съ которымъ крестьяне никоимъ образомъ не могутъ справиться. Почти всѣ пожары въ деревняхъ случаются отъ неосторожности, происходящей въ слѣдствіе невнимательнаго и небрежнаго обращенія съ огнемъ не только дѣтей, но даже и людей взрослыхъ, какъ напр. освѣщеніе лучиною не только жилыхъ домовъ, но и гумень и сѣноваловъ, раскладываніе костровъ, забавы дѣтей съ огнемъ, небрежное содержаніе дымовыхъ трубъ и даже совершенное ихъ отсутствіе въ такъ называемыхъ курныхъ избахъ. Большая часть вышеозначенныхъ причинъ кроется въ весьма малой степени развитія бѣлорусскихъ крестьянъ, которые, завидя напр. пожаръ—одни бросаются спасать скорѣе свои пожитки, другіе принимаютъ „голосить“ т. е. громко плакать, но ни тѣмъ, ни другимъ никогда и въ голову не приходитъ мысль объ общей опасности и какихъ нибудь средствахъ защиты отъ пожаровъ.

Болѣе разрушительные пожары были:

Въ г. Слуцкѣ 20 Апрѣля сгорѣли отъ поджога 22 дома съ холодными строеніями, 66 лавокъ, аптека и камера судебного слѣдователя, а равно



движимое имущество; кромѣ того повреждены 2 дома, 6 лавокъ и 4 сарая; виновнаго въ совершеніи этого поджога не обнаружено; убытка понесено до 118,340 руб.

Новогрудскаго уѣзда въ м. Новой-Мыши 17 Апрѣля сгорѣли отъ неосторожнаго обращенія съ огнемъ 188 домовъ и 298 холодныхъ строеній; убытка понесено на 100,000 руб.

Въ г. Минскѣ въ ночь съ 18 на 19 Апрѣля сгорѣли отъ поджога 5 каменныхъ домовъ, 8 деревянныхъ флигелей, каменный сарай и 23 холодныя деревянные постройки съ разнаго рода имуществомъ, а также подверглись порчѣ одинъ каменный и два деревянныхъ флигеля; виновнаго въ совершеніи этого поджога не обнаружено; убытка понесено на 76,301 руб.

Слутскаго уѣзда въ м. Коныли 10 Мая сгорѣли отъ неосторожнаго обращенія съ огнемъ 78 домовъ, 57 холодныхъ строеній и разное движимое имущество; убытка понесено на 55,890 руб.

Новогрудскаго уѣзда въ м. Новой-Мыши въ ночь съ 26 на 27 Апрѣля сгорѣли отъ неосторожнаго обращенія съ огнемъ 51 домъ, 64 холодныхъ строеній, 3 еврейскихъ молитвенныхъ дома, аптека и мелкій товаръ; убытка понесено на 52,504 руб.

Новогрудскаго уѣзда въ м. Городищѣ 23 Іюля сгорѣли отъ неисправнаго содержанія дымовой трубы жилия и холодныя строенія, принадлежавшія 28-ми домохозяйкамъ; убытка понесено на 35,000 руб.

Мозырскаго уѣзда въ селѣ Ольшанахъ 4 Апрѣля сгорѣли отъ неосторожнаго обращенія съ огнемъ 86 домовъ съ холодными строеніями и 274 головы скота, принадлежавшія 81 домохозяину; убытка понесено на 32,120 р.

Къ предупрежденію и прекращенію пожаровъ мѣстными властями принимаемы были слѣдующія мѣры: внушалось населенію озаботиться посадкою и поддержаніемъ деревьевъ вокругъ жилищъ, наблюдалось за точнымъ содержаніемъ ночныхъ карауловъ въ селеніяхъ, запрещалось куреніе на улицахъ, дворахъ и другихъ небезопасныхъ мѣстахъ, рекомендовалось избѣгать въ сѣновалахъ, гумнахъ и амбарахъ освѣщенія лучиною, а замѣнять ее свѣчою или хотъ керосиномъ, наконецъ разъяснялось о вредѣ курныхъ избъ не только въ пожарномъ отношеніи, но и въ отношеніи здоровья. Для усиленнаго же тушенія пожаровъ строго наблюдаемо было за тѣмъ, чтобы пожарныя команды исправно содержались и быстро прибывали на мѣсто пожара, а жители своевременно являлись для тушенія пожаровъ съ тѣми огнегасительными снарядами, какіе кому назначены. Въ городахъ кромѣ того полиція неуустительно заботилась о томъ, чтобы строго соблюдались изданныя думами правила для городскихъ жителей о принятіи мѣръ предосторожности противъ пожаровъ, какъ напр. о мѣстахъ склада и порядкѣ храненія дровъ, сѣна, соломы, масла и др. легко воспламеняющихся веществъ, инструкція для ночныхъ сторожей, о каменныхъ и деревянныхъ кварталахъ и возведеніи домовъ согласно требованіямъ строительнаго устава, правила пользованія водою и мѣрахъ предосторожности противъ порчи воды, а равно объ охраненіи разводимыхъ по городскимъ улицамъ деревьевъ.

Существенно необходимыми и полезными мѣрами помощи пострадавшимъ отъ пожаровъ были страхованія строеній какъ добровольныя, такъ главнымъ образомъ обязательныя. По добровольному страхованію принято было на страхъ въ 1887 году 1,587 разнаго рода строеній въ суммѣ 399,846 руб. и по обязательному—518,536 строеній въ суммѣ 11,220,517 руб. 50 коп.; за 9 сгорѣвшихъ строеній перваго рода преміи выдано было 2,942 р., на 66 р. менѣе предѣльнаго года и за 3,278 сгорѣвшихъ строеній втораго рода выдано было пострадавшимъ вознагражденія въ количествѣ 129,929 руб. 91 коп., болѣе чѣмъ въ 1886 году на 1,620 р. 12 коп.

Число страховыхъ обществъ, имѣющихъ своихъ агентовъ въ предѣлахъ Минской губерніи, простиралось до 11; кромѣ того съ 1882 года въ Минскѣ существуетъ городское общество взаимнаго страхованія, которое



въ отчетномъ году имѣло капитала 35,553 руб. 33 коп., въ томъ числѣ 23,991 р. 4 к. занаснаго и 9,081 р. 90 к. страховой преміи, оставшейся за покрытіемъ понесенныхъ обществомъ въ отчетномъ году потерь отъ пожаровъ въ суммѣ 1,577 р. 35 к.

Пожарная часть въ городахъ довольно удовлетворительна: 11 городовъ имѣли въ отчетномъ году пожарной команды 92 человекъ, лошадей 67 и пожарныхъ инструментовъ 868, а на поддержку и содержаніе пожарныхъ обозовъ и команды въ теченіи года израсходовано городами 24,711 р. 14<sup>3</sup>/<sub>4</sub> к., менѣе чѣмъ въ 1886 году на 1,294 р. 33<sup>3</sup>/<sub>4</sub> к.; изъ этой суммы 12,648 р. 38 к. или 51% расходовалъ одинъ городъ Минскъ на содержаніе пожарной команды въ 40 человекъ съ 31 лошадыю и 123 пожарными инструментами. Изъ другихъ городовъ Бобруйскъ расходовалъ для той же цѣли 4,303 р. 8<sup>1</sup>/<sub>4</sub> к., Пинскъ—2,285 р. 17 к., Новогрудокъ—1,593 р. 56<sup>1</sup>/<sub>2</sub> к. и Слуцкъ—1,006 руб.

Большое содѣйствіе пожарной командѣ г. Минска при тушеніи пожаровъ оказывало существующее съ 1876 года Вольное Пожарное Общество.

з) Различныя произшествія и народныя бѣдствія.

Пожары по количеству причиненныхъ ими населенію убытковъ, конечно, составляли самое большое бѣдствіе; затѣмъ недородъ сѣна въ Пинскомъ уѣздѣ, градобитія, причинившія всего убытковъ на сумму въ 25,000 р., не имѣли характера народныхъ бѣдствій, а появленіе хлѣбнаго червя въ Рѣчицкомъ уѣздѣ и мошки въ Минскомъ причинили совѣмъ незначительныя поврежденія и не имѣли вліянія на урожай хлѣбовъ по губерніи.

## IV. Народное здравіе и общественное призрѣніе.

а) Врачи.

Всѣхъ врачей къ 1 Января 1888 года въ губерніи состояло 164, изъ коихъ служащихъ: по Министерству Внутреннихъ Дѣлъ—3 въ составѣ Врачебнаго Отдѣленія Губернскаго Правленія, 9 уѣздныхъ, 8 городскихъ, 9 сельскихъ и 2 при больницахъ; по Военному Министерству при полкахъ и лазаретахъ 45; при учебныхъ заведеніяхъ Министерства Народнаго Просвѣщенія и духовныхъ 7, на службѣ при еврейскихъ больницахъ 5, при желѣзныхъ дорогахъ 4. Вольнопрактикующихъ 72, въ томъ числѣ 2 женщины врача. Собственно въ Минскѣ проживаетъ врачей служащихъ 34 и вольнопрактикующихъ 16, въ уѣздныхъ и заштатныхъ городахъ 75 и въ городахъ 39 служащихъ и вольнопрактикующихъ. Вообще одинъ врачъ приходится въ Минскѣ на 1,332 жителя, въ уѣздныхъ и заштатныхъ городахъ на 2,282; наконецъ въ уѣздахъ одинъ врачъ приходится на 37,782 жителя.

Повивальныхъ бабокъ было въ губерніи 60, въ томъ числѣ 10 уѣздныхъ, 27 сельскихъ и 23 вольнопрактикующихъ. Сельскія повивальныя бабки проживаютъ въ уѣздахъ, а уѣздныя и вольнопрактикующія въ городахъ; 1 повивальная бабка приходится въ городахъ на 3,539 женщинъ, а въ уѣздахъ на 27,225.

Ветеринарныхъ врачей въ отчетномъ году было 11, въ томъ числѣ губернскихъ 2, сверхштатныхъ 6, для сельскаго населенія 1 и на станціяхъ желѣзныхъ дорогъ 2; всѣ они состояли на службѣ по Министерству Внутреннихъ Дѣлъ.

Фельдшеровъ, лекарскихъ помощниковъ и учениковъ состоящихъ на службѣ, вольнонаемныхъ и вольнопрактикующихъ было 304; изъ нихъ при уѣздныхъ врачахъ 11, при больницахъ 14, сельскихъ пунктовыхъ 74, наемныхъ по волостямъ 108 и вольнопрактикующихъ 91, итого 304 и 1 фельдшерица.



Ветеринарныхъ фельдшеровъ было 10, изъ коихъ 6 состояло при сверхштатныхъ ветеринарахъ, 2 при губернскихъ, 1 при сельскомъ и 1 при желѣзно-дорожномъ ветеринарѣ.

б) Больницы и дома умалишенныхъ.

Всѣхъ лечебныхъ заведеній въ Минской губерніи въ 1887 г. было 26, а именно: 8 больницъ Приказа Общественнаго Призрѣнія, 8 тюремныхъ, 1 содержащаяся на особыя суммы, 1 Минскаго благотворительнаго общества, 5 еврейскихъ общественныхъ и 3 мѣстныхъ военныхъ лазарета.

Въ г. Минскѣ находятся больницы губернскаго Приказа Общественнаго Призрѣнія, тюремная, благотворительнаго и еврейскаго общества и мѣстный военный лазаретъ.

Губернская больница Приказа Общественнаго Призрѣнія помѣщается въ трехъ каменныхъ двухъ-этажныхъ зданіяхъ съ каменными же флигелями, построенными на собственныя средства Приказа. Штатъ больныхъ кроватей опредѣленъ въ 60 постоянныхъ и 10 запасныхъ. Кромѣ того при больницѣ находятся: отдѣленіе для умалишенныхъ на 60 кроватей и богадѣльня съ отдѣленіемъ для неизлечимыхъ на 110. По штату при больницѣ полагаются два врача. Въ отчетномъ году лечебную помощь при больницѣ получило 726 человекъ, умерло 77. Въ отдѣленіи умалишенныхъ призрѣно было 119 больныхъ, изъ коихъ умерло 18. На содержаніе больницы и дома умалишенныхъ въ 1887 году израсходовано 31,313 руб. 36 <sup>1</sup>/<sub>4</sub> коп.

Больница Минскаго Благотворительнаго общества на 18 кроватей помѣщается въ собственномъ каменномъ трехъ-этажномъ зданіи. Больница содержится на средства Общества. Больница находится въ вѣдѣніи особаго врача, имѣющаго права государственной службы. Въ отчетномъ году пользовалось въ больницѣ 70 больныхъ, изъ коихъ умерло 7.

Больница еврейскаго общества на 65 кроватей помѣщается въ собственномъ каменномъ двухъ-этажномъ домѣ. Средствами къ содержанію больницы служатъ пособія изъ коробочнаго сбора и городскихъ доходовъ, арендныя деньги съ торговой бани, мясныхъ рядовъ, земель и фруктоваго сада, принадлежащихъ больницѣ процентныхъ бумагъ и добровольныхъ пожертвованій; изъ этихъ источниковъ поступило въ 1887 году 17,877 руб. 67 <sup>1</sup>/<sub>2</sub> коп. Въ отчетномъ году пользовалось въ больницѣ 1,410 больныхъ, изъ коихъ умерло 120; на содержаніе больницы израсходовано 7,624 р. 27 <sup>3</sup>/<sub>4</sub> коп.

Больница Минскаго тюремнаго замка на 44 кроватей помѣщается въ камерахъ тюрьмы; къ 1 Января оставалось больныхъ арестантовъ мужчинъ 14, въ 1887 году поступило 301, выздоровѣло 292 и умерло 7.

Минскій военный лазаретъ помѣщается въ казенномъ каменномъ зданіи и устроенъ на 190 кроватей. При больницѣ 4 врача и 1 аптекаръ. Въ 1887 году больныхъ было 1,726, изъ коихъ умерло 35. На содержаніе лазарета израсходовано 23,484 руб. 78 <sup>3</sup>/<sub>4</sub> коп.

Въ г. Борисовѣ находятся городская и тюремная больницы; городская больница на 15 кроватей помѣщается въ наемномъ деревянномъ одно-этажномъ домѣ съ платою за помѣщеніе въ годъ 650 руб. Больницею завѣдуетъ городской врачъ. Въ 1887 году пользовалось въ ней 234 человека, изъ коихъ умерло 10; содержаніе больницы стоило 4,026 руб. 1 <sup>1</sup>/<sub>2</sub> коп. Тюремная больница на 10 кроватей помѣщается въ двухъ камерахъ тюремнаго замка. Леченіе арестантовъ возложено на городского врача. Въ ней пользовалось въ 1887 году 39 арестантовъ, изъ коихъ умерло 2.

Въ г. Игуменѣ существуютъ городская и тюремная больницы; городская на 15 кроватей помѣщается за городомъ въ принадлежащемъ Приказу деревянномъ одно-этажномъ домѣ. Больницей завѣдуетъ городской врачъ. Больныхъ въ отчетномъ году было 186, изъ коихъ умерло 6. На содержаніе больницы израсходовано 4,138 р. 38 <sup>3</sup>/<sub>4</sub> коп. Тюремная больница на 9 кроватей помѣщается въ камерахъ тюрьмы. Больныхъ арестантовъ въ теченіи отчетнаго года было 273, изъ коихъ умерло 2.

Въ г. Бобруйскѣ имѣется больница еврейскаго общества и военный лазаретъ. Больница еврейскаго общества устроена на 30 кроватей и содер-



жится на суммы коробочного сбора и доходы съ аптеки, принадлежащей обществу. Больницею завѣдуетъ военный врачъ. Изъ 302 больныхъ, находившихся въ оной въ отчетномъ году, умерло 17.

Бобруйскій военный лазаретъ находится въ Бобруйской крѣпости и помѣщается въ казенныхъ зданіяхъ. Въ лазаретѣ пользуются кромѣ военныхъ лица гражданскаго вѣдомства и арестанты. Лазаретъ устроенъ на 280 кроватей для нижнихъ чиновъ и 10 офицерскихъ. Врачей при лазаретѣ 7. Въ 1887 году въ лазаретѣ пользовалось 2,774, изъ коихъ умерло 99 человекъ. На содержаніе лазарета израсходовано 32,917 руб. 1½ коп.

Въ г. Мозырѣ находятся городская и тюремная больницы; городская больница на 15 кроватей помѣщается въ наемномъ деревянномъ одноэтажномъ домѣ съ платою за помѣщеніе 500 руб. въ годъ. Въ отчетномъ году больныхъ было 126, изъ коихъ умерло 12. На содержаніе больницы израсходовано 4,380 руб. 10¾ коп. Тюремная больница на 5 кроватей помѣщается въ особой камерѣ. Больныхъ арестантовъ въ 1887 году было 92, умершихъ небыло.

Въ г. Рѣчицѣ находятся городская и тюремная больницы; городская больница на 15 кроватей помѣщается въ собственномъ деревянномъ домѣ. Всѣхъ пользовавшихся въ больницѣ въ отчетномъ году было 148, изъ коихъ умерло 11. На содержаніе больницы израсходовано 2,698 руб. 10¾ коп. Тюремная больница на 6 кроватей помѣщается въ камерѣ тюремнаго замка. Въ отчетномъ году призрѣно въ ней 78 больныхъ, умершихъ небыло.

Въ г. Слуцкѣ существуютъ городская и тюремная больницы. Городская больница на 15 кроватей помѣщается въ зданіи, принадлежащемъ Приказу. Больницею завѣдуетъ городской врачъ. Всѣхъ больныхъ находилось въ ней на излеченіи 286, изъ нихъ умерло 15. На содержаніе больницы употреблено 6,415 руб. 56¼ коп. Тюремная больница помѣщается въ камерахъ тюрьмы и устроена на 10 кроватей. Больныхъ арестантовъ было 383, изъ коихъ умерло 4.

Въ заштатномъ г. Несвижѣ находится военный лазаретъ, который помѣщается въ казенномъ каменномъ зданіи и устроенъ на 30 кроватей. Лечение больныхъ лежитъ на обязанности врачей квартирующихъ въ Несвижѣ войскъ. Въ 1887 г. въ лазаретѣ пользовался 181 человекъ изъ квартирующаго въ Несвижѣ 12 Драгунскаго Мариупольскаго полка; изъ нихъ умерло 5 человекъ. На содержаніе лазарета израсходовано 824 руб. 87 коп.

Въ г. Пинскѣ находятся 4 больницы: городская, тюремная и двѣ больницы еврейскаго общества.

а) Городская больница на 15 кроватей помѣщается въ казенномъ каменномъ одноэтажномъ зданіи. Пользовалось въ ней 352 больныхъ, изъ коихъ умерло 17. Содержаніе больницы обошлось въ 6,467 руб. 55¾ коп.

б) Тюремная больница на 10 кроватей помѣщается въ камерахъ тюрьмы. Въ 1887 году изъ 160 больныхъ умеръ 1.

в) Больница еврейскаго общества 1-й части города на 20 кроватей помѣщается въ собственномъ деревянномъ домѣ и содержится на пожертвованія и доходы еврейскаго общества. Въ 1887 году пользовалось въ ней 409 больныхъ, изъ коихъ умерло 17.

г) Больница еврейскаго общества 2-й части города на 20 кроватей помѣщается въ собственномъ деревянномъ домѣ и содержится также на средства еврейскаго общества; въ отчетномъ году въ ней пользовалось 335 больныхъ, изъ коихъ умерло 31.

Въ мѣстечкѣ Телеханахъ Пинскаго уѣзда находится больница на 7 кроватей, перешедшая съ 1876 года изъ вѣдомства Министерства Путей Сообщенія въ вѣдѣніе Министерства Внутреннихъ Дѣлъ. Больница помѣщается въ казенномъ каменномъ одноэтажномъ зданіи. Въ 1887 году пользовалось въ ней 24 больныхъ, изъ коихъ умерло 2.

Въ г. Новогрудкѣ находятся 3 больницы: городская, тюремная и еврейскаго общества.

а) Городская больница на 30 кроватей помѣщается въ собственномъ деревянномъ домѣ. Въ 1887 году пользовалось въ больницѣ 180 человекъ, изъ коихъ умерло 5. На содержаніе больницы израсходовано 3,707 руб.



б) Тюремная больница помѣщается въ камерѣ тюрьмы и устроена на 5 кроватей. Въ ней пользовалось 57 больныхъ, изъ коихъ умеръ 1.

в) Больница еврейскаго общества на 20 кроватей помѣщается въ собственномъ домѣ и содержится на средства еврейскаго общества. Больныхъ было 223, изъ коихъ умерло 14.

Изъ всего изложеннаго видно, что въ 1887 году санитарныя средства губерніи состояли въ 26 лечебныхъ заведеніяхъ на 1,052 кровати и въ этихъ заведеніяхъ медицинскую помощь получило 11,308 человекъ, умерло 527, такъ что смертность достигала 4,6%. Изъ сравненія цифры больныхъ въ губерніи съ общимъ числомъ населенія оказывается, что медицинскою помощью въ больницахъ пользовалось 0,66% населенія губерніи.

### в) Аптеки.

Всѣхъ аптекъ въ губерніи на 1 Января 1888 г. было 51, въ томъ числѣ 39 нормальныхъ, 1 отдѣленіе и 11 сельскихъ аптекъ. Изъ числа аптекъ находится въ городахъ 21 и въ уѣздахъ 30.

Въ 1887 году разрѣшено открыть, но еще неоткрыто, одно аптечное отдѣленіе въ м. Разводовъ Новогрудскаго уѣзда и 7 сельскихъ аптекъ, а именно: въ мм. Рубежовичахъ и Ивенцѣ Минскаго уѣзда, Турцѣ и Городеѣ Новогрудскаго уѣзда, Лахвѣ Мозырскаго, Юревичахъ и Домановичахъ Рѣчицкаго уѣзда. Аптечныхъ лавокъ числилось 57.

Общее число рецептовъ, поступившихъ въ аптеки губерніи въ 1887 г. было 183,608 на сумму 87,707 руб. 5 коп., а общій оборотъ аптекъ составлялъ 111,011 руб. 35 к., меньше прошлаго года на 7,444 р. 88 к. Изъ сравненія числа записанныхъ рецептовъ съ числомъ жителей губерніи оказывается, что къ помощи аптекъ обращалось 10,7% населенія или изъ каждой сотни болѣе 10 лицъ.

### г) Врачебная дѣятельность.

Всѣхъ судебно-медицинскихъ и медико-полицейскихъ актовъ, составленныхъ въ отчетномъ году какъ во Врачебномъ Отдѣленіи, такъ и подвѣдомыми ему врачами было 1,577; въ томъ числѣ по вскрытію мертвыхъ тѣлъ—175, по освидѣтельствованію живыхъ людей въ фізіологическихъ состояніяхъ (беременность, послѣродовое состояніе) и поврежденіяхъ—1,111, въ состояніи умственныхъ способностей—91, въ состояніи здоровья по судебнымъ вопросамъ—131 и по освидѣтельствованію предметовъ и вещей при посредствѣ осмотра, микроскопическаго или химическаго изслѣдованія—69.

При обзорѣ больницъ Губернскимъ врачебнымъ инспекторомъ таковыя найдены въ состояніи, воплѣ соответствующемъ тѣмъ скромнымъ средствамъ, кои удѣляются на поддержаніе и преусиѣяніе ихъ Приказомъ Общественнаго Призрѣнія. Большинство городскихъ аптекъ постепенно улучшается, аптеки же внѣ городовъ чаще всего подавлены незаконною эксплуатаціей медикаментами со стороны множества открытыхъ въ губерніи аптечныхъ лавокъ и магазиновъ.

При объѣздахъ сельскими врачами своихъ районовъ ничего выдающагося не усмотрѣно.

Въ производствѣ Врачебнаго Отдѣленія въ отчетномъ году было дѣлъ 117, изъ коихъ въ теченіи года рѣшено 111 и осталось неоконченными къ 1888 году 6. Бумагъ входящихъ было 5.770, изъ коихъ исполнено и принято къ свѣдѣнію 5,767, осталось неисполненныхъ 3; исходящихъ бумагъ было 3,811.

Расходы на медицинскую часть въ губерніи производятся изъ трехъ источниковъ. Государственное Казначейство оплачиваетъ содержаніе членовъ Врачебнаго Управленія, Уѣздныхъ врачей и низшаго врачебнаго персонала, равно какъ и гонораръ, слѣдуемый въ вознагражденіе за производство химическихъ и микроскопическихъ, судебно-медицинскихъ и медико-полицейскихъ изслѣдованій. Изъ суммъ Приказа Общественнаго Призрѣнія оплачивается содержаніе врачей Губернской больницы и 7 городскихъ врачей съ подвѣдомыми имъ нижними чинами, а также и расходъ на медикаменты



въ больницахъ, подвѣдомыхъ Приказу. Земскій сборъ служитъ къ удовлетворенію расходовъ по сельско-медицинской части; наконецъ, больница въ м. Телеханахъ содержится изъ особыхъ суммъ, переданныхъ изъ вѣдомства Министерства Путей Сообщенія вмѣстѣ съ больницей.

Въ частности общій расходъ по всѣмъ этимъ источникамъ былъ распредѣленъ слѣдующимъ образомъ:

1) Изъ Государственнаго Казначейства.	
На содержаніе членовъ Врачебнаго Отдѣленія, уѣздныхъ врачей, лекарскихъ учениковъ и уѣздныхъ повивальныхъ бабокъ . . . . .	17,911 р. 55 к.
На прогоны Губернскому врачебному инспектору по ревизіи обще-медицинской части . . . . .	532 » 57 »
За химическія и микроскопическія изслѣдованія . . . . .	968 » 7 »
2) Изъ суммъ Приказа Общественнаго Призрѣнія.	
На содержаніе врачей Губернской больницы, городскихъ врачей и фельдшеровъ при больницахъ . . . . .	4,279 р. 32 к.
На медикаменты для больницъ . . . . .	1,932 » 46 »
На выписку и починку инструментовъ . . . . .	50 » 95 »
3) Изъ земскихъ сборовъ.	
На содержаніе сельскихъ врачей, фельдшеровъ и повивальныхъ бабокъ . . . . .	1,5068 р. — к.
Врачебному инспектору на разъѣзды по сельско-медицинской части . . . . .	400 » — »
На медикаменты для 74 аптекъ, находящихся при пунктовыхъ фельдшерахъ . . . . .	740 » — »
4) Изъ особыхъ суммъ на содержаніе больницы въ м. Телеханахъ . . . . .	
	2,250 » — »
<hr/>	
Итого . . . . .	44,132 р. 92 к.

**д) Эпидеміи.**

*Заразныя болѣзни* въ отчетномъ году вообще сравнительно рѣдко группировались въ настоящія эпидеміи, хотя и очень часто прокидывались одиночными спорадическими случаями; при появленіи же въ формѣ эпидемій теченіе ихъ большею частью отличалось умѣренностью и небольшимъ процентомъ смертности, при чемъ такія эпидеміи ограничивались обыкновенно скромнымъ числомъ заболѣвшихъ и не получали стремленія къ внѣшнему распространенію. Мѣрами противодѣйствія эпидеміямъ служили отчасти общія мѣры, на сколько примѣненіе ихъ было доступно въ положеніи нашего простолюдина, на примѣръ, въ отношеніи изоляціи больныхъ или здоровыхъ, обезвреживанія мѣстности, жилищъ, предметовъ и людей, снабженія медицинской помощью и т. д. отчасти же спеціальныя мѣропріятія, какъ оспопрививаніе, обязательное леченіе сифилитиковъ въ больницахъ, указаніе необходимости и способовъ очистки зерновой ржи отъ спорыньи и т. д.

Изъ болѣзней, неимѣвшихъ значительнаго распространенія по губерніи, необходимо указать на гриппъ, возвратный тифъ и сифилисъ.

*Гриппъ* держался умѣренныхъ размѣровъ и силы, предпочитая холодныя времена весны и осени и обуславливая смертность почти исключительно лишь среди юнаго населенія губерніи. Наибольшія цифры заболѣваній принадлежатъ Пинскому (изъ 420 заболѣвшихъ умерло 19) и Мозырскому (изъ 241 умерло 11) уѣздамъ.

*Возвратный тифъ* встрѣчался почти только на самомъ сѣверѣ губерніи, въ Борисовскомъ уѣздѣ, гдѣ ему принадлежитъ 80 заболѣваній съ 9 смертными случаями.

*Сифилисъ* въ отчетномъ году не встрѣчался въ селахъ группами, подобно тому, какъ это замѣчалось въ прошлые годы. Всѣхъ зарегистрированныхъ служащими врачами сифилитиковъ было 987, изъ коихъ 806 пользовалось въ больницахъ и 181—въ больницъ. Основу общихъ мѣръ противъ сифилиса составляли освидѣтельствованія врачебно-полицейскими комитетами какъ явно, такъ и тайно промышляющихъ проституціею, временные осмотры рабочихъ обоюга пола на фабрикахъ и заводахъ, а также



крестьянъ, возвращающихся въ свои осѣдлости изъ отхожихъ промысловъ, и нижнихъ чиновъ—въ отставку или запасъ, и, наконецъ безмездное лечение сифилитиковъ въ больницахъ. Всѣхъ осмотровъ врачебно-полицейскими комитетами въ отчетномъ году въ городахъ произведено было надъ женщинами 3,493 и надъ мужчинами 51.

Численность же другихъ заболѣваній и степенъ вреда, вызваннаго различными болѣзнями, по уѣздамъ видны изъ слѣдующей таблицы.

У Ѣ З Д Ы.	Оспа.	Скарлатинъ.	Дифтеритъ.	Крупи.	Корь.	Коклюшъ.	Сыпной тифъ.	Брюшной тифъ.	Кривавый поносъ.	Малярія.
Минскій. Заб.	458	86	1	212	157	156	148	493	228	777
Ум.	72	20	—	90	6	6	1	35	33	—
Борисов. Заб.	359	195	157	191	275	198	92	407	595	2856
Ум.	102	58	69	77	49	20	19	53	108	—
Игумен. Заб.	570	25	111	314	39	132	18	438	610	966
Ум.	96	6	39	125	2	6	1	20	105	—
Новогруд. Заб.	179	72	52	67	4	21	58	107	31	146
Ум.	34	9	20	25	—	—	7	5	2	—
Слуцкій. Заб.	1090	32	5	9	81	19	—	34	230	110
Ум.	202	12	3	4	4	—	—	1	45	1
Бобруйс. Заб.	633	109	11	160	21	33	4	425	122	194
Ум.	110	25	4	22	2	2	1	26	15	—
Пинскій. Заб.	170	16	142	201	656	267	178	31	640	5927
Ум.	33	1	44	92	33	13	9	2	63	1
Мозырскій. Заб.	483	64	61	85	53	468	32	170	325	1801
Ум.	74	9	28	48	7	27	2	17	60	—
Рѣчицкій. Заб.	388	75	1	20	84	37	51	83	250	1389
Ум.	32	4	1	13	4	3	5	5	9	5
Итого. Заб.	4330	674	541	1259	1370	1331	581	2188	3031	14166
Ум.	755	144	208	496	107	77	45	164	440	7
% смертности.	17,4	21,3	38,4	39,4	7,8	5,8	7,7	7,5	14,5	0,04

Изъ таблицы видно, что заболѣваній было 29,471 и смертныхъ случаевъ 2,443, что составляетъ 8,3% смертности. Наибольшее количество заболѣваній было въ уѣздѣ Пинскомъ 8,228 со смертностью 3,6%, наименьшее въ Новогрудскомъ—737 со смертностью 13,8%. Изъ болѣзней сравнительно большее распространение имѣла по количеству заболѣваній малярія—14,166 со смертностью 0,04% и наименьшее дифтеритъ—541 со смертностью 38,4%. Наибольшею же смертностью отличались заболѣванія крупомъ 39,4% и дифтеритомъ 38,4% и наименьшею малярія 0,04%. Принимая во вниманіе болѣвшихъ гриппомъ въ Пинскомъ (420, умершихъ 19) и Мозырскомъ (241, умершихъ 11), возвратнымъ тифомъ въ Борисовскомъ уѣздѣ (80, умершихъ 9), а также 987 зарегистрированныхъ сифилитиковъ, получимъ общую цифру заболѣваній по губерніи—31,199, число умершихъ 2,482 или 8% общаго числа заболѣваній; по отношенію же къ числу населенія губерніи количество заболѣваній составляетъ 1,7%.

е) Эпизоотія.

Въ отношеніи эпизоотій отчетный годъ нужно считать счастливѣйшимъ въ мѣстностяхъ Минской губерніи, такъ какъ нельзя признавать за эпизоотію появленіе 3 чумныхъ животныхъ въ Бобруйскомъ уѣздѣ, бывшихъ послѣдними искрами эпизоотіи предшествовавшаго года, при чемъ надежь 1 и убіеніе 10-ти головъ крупнаго рогатаго скота закончили тотчасъ же эпизоотію въ самомъ началѣ отчетнаго года. Равно также нельзя придавать значенія эпизоотіи 14 чесоточнымъ и 22 мытнымъ лошадямъ. Нѣкоторое распространеніе принимала лишь легкая эпизоотія *яшуръ*, кото-



рому хотя и подвергнулось 1,053 штуки крупного скота и 40 мелких животных въ Минскомъ и Рѣчицкомъ уѣздахъ, но ущерба скота отъ него не было. Такимъ образомъ самой убыточной эпизоотіей отчетнаго года оказалась *сибирская язва*, появившаяся на очень ограниченномъ числѣ головъ лошадей и крупнаго рогатаго скота въ Минскомъ, Новогрудскомъ, Пинскомъ и Рѣчицкомъ уѣздахъ, такъ что общая цифра заболѣвшаго скота ограничилась 77 штуками, изъ коихъ пало 56.

**ж) Насильственные и случайныя смерти.**

(Приложеніемъ къ этой статьѣ служить вѣдомость о насильственныхъ и случайныхъ смертяхъ).

Число всѣхъ умершихъ насильственною смертію въ отчетномъ году по губерніи было 626, въ томъ числѣ въ городахъ—79 или 12,6% и уѣздахъ—547 или 87,4%; изъ нихъ мужчинъ 482 или 77% и женщинъ 144 или 23%; по роду смерти: отъ насилія умерло 112 или 18%, отъ случайной смерти 277 или 44,2%, скоропостижно вслѣдствіе болѣзни 162 или 25,8%, наконецъ въ 75 случаяхъ, составляющихъ 12%, причина смерти не обнаружена.

По сравненію съ предѣльнымъ годомъ общее число насильственныхъ и внезапныхъ случаевъ смерти почти не измѣнилось, такъ какъ въ 1886 году такихъ случаевъ было 628, а въ отчетномъ—626. Въ частности же умершихъ отъ насилія въ отчетномъ году было болѣе на 2, погибшихъ отъ случайной смерти менѣе на 17, умершихъ скоропостижно менѣе на 27 человекъ, наконецъ отъ неизвѣстныхъ причинъ—болѣе на 44 человекъ.

Изъ числа 112 человекъ, умершихъ насильственною смертію, погибло отъ самоубійства 36 или 32% общаго числа умершихъ отъ насилія; случаевъ самоубійства было въ городахъ 5 и уѣздахъ 31. Наибольшее число самоубійствъ было въ уѣздахъ Минскомъ, Борисовскомъ и Слуцкомъ—по 4 случая въ каждомъ и въ г. Минскѣ 2 случая; убійства составляли 35% и жертвами убійства были 31 мужчина и 8 женщинъ, въ томъ числѣ въ городахъ—14 и уѣздахъ—25; болѣе всего убито въ г. Минскѣ—13 человекъ и въ Слуцкомъ уѣздѣ—6 человекъ. Дѣтоубійство составляло 33%; жертвами были 26 мальчиковъ и 11 дѣвочекъ—въ городахъ 10 случаевъ (въ г. Минскѣ 8) и въ уѣздахъ—27 случаевъ, изъ коихъ 6 случаевъ въ Слуцкомъ уѣздѣ. Скоропостижно умерло 162 человекъ, въ томъ числѣ отъ болѣзни 106 или 65,4% всего числа этого рода смерти, отъ пьянства 7 или 3,7% и отъ неизвѣстныхъ причинъ 50 или 30,9%; въ числѣ скоропостижно умершихъ было 125 мужчинъ (77,1%) и женщинъ (22,9%). Жертвъ случайной смерти всего было 340, изъ нихъ 262 муж. и 78 женщинъ, въ томъ числѣ погибло отъ молніи 18, задавлено 47 ч., сгорѣло и убито на пожарахъ 8, умерло отъ угара 20, замерзло 11, утонуло 171 (на 44 болѣе чѣмъ въ 1888 г.), укушено до смерти звѣрями 2 и умерло отъ другихъ случайностей 63 (на 56 менѣе, чѣмъ въ предѣльномъ году).

**з) Богадѣльни и благотворительныя учрежденія.**

Въ 1887 году въ Минской губерніи находились 3 богадѣльни и 4 благотворительныхъ учрежденія.

1) Богадѣльня Приказа Общественнаго Призрѣнія на 110 человекъ при Губернской больницѣ помѣщается въ одномъ изъ каменныхъ зданій, принадлежащихъ означенной больницѣ и содержится на суммы Приказа. Въ отчетномъ году въ ней призрѣвалось 57 мужчинъ и 60 женщинъ; изъ числа призрѣваемыхъ выбыло 1 и умерло 4. На содержаніе богадѣльни употреблено 11,035 руб. 51 коп.

2) Отдѣленіе для 3 престарѣлыхъ женщинъ привилегированныхъ классовъ содержится на проценты съ пожертвованнаго на этотъ предметъ капитала. Всѣ расходы по призрѣнію въ этомъ отдѣленіи простирались въ отчетномъ году до 427 руб. 34<sup>3</sup>/<sub>4</sub> коп.

и 3) Богадѣльня Минскаго еврейскаго общества на 50 кроватей находится при больницѣ того же общества и помѣщается въ каменныхъ пристройкахъ къ ней. Въ отчетномъ году призрѣно въ богадѣльнѣ 50 мужчинъ и 81 женщина, изъ коихъ въ теченіи года выбыло 19, умерло 20 и



осталось на 1 Января 1888 г. 92. На содержаніе призрѣваемыхъ израсходовано въ 1887 году 5,612 р. 89<sup>3</sup>/<sub>4</sub> коп.

Небольшое число лицъ, неспособныхъ къ работѣ по дряхлости и болѣзнямъ, призрѣвается духовнымъ вѣдомствомъ при мѣстномъ православномъ Сторожовскомъ кладбищѣ изъ доходовъ, выручаемыхъ отъ продажи мѣсть, а равно отъ устройства и поддержанія могилъ.

Благотворительность Приказа Общественнаго Призрѣнія, независимо отъ вышеизложеннаго, выразилась въ воспитаніи подкидышей и сиротъ. Въ отчетномъ году на попеченіи Приказа находилось 26 подкидышей и 9 сиротъ, изъ коихъ выбыло подкидышей 8, сиротъ 4 и затѣмъ осталось подкидышей 18 и сиротъ 8.

Для религіозныхъ нуждъ призрѣваемыхъ и выполненія христіанскихъ требъ при Минскихъ Богоугодныхъ заведеніяхъ въ одномъ изъ каменныхъ зданій больницы находится православная церковь, въ которой богослуженіе совершается во всѣ воскресные и праздничные дни особо назначаемымъ для этой цѣли священникомъ.

1. Минскій Дѣтскій Пріютъ вѣдомства учрежденій ИМПЕРАТРИЦЫ МАРИИ, состоящій подъ Августѣйшимъ покровительствомъ ИХЪ ИМПЕРАТОРСКИХЪ ВЕЛИЧЕСТВЪ. Пріютъ учрежденъ въ 1842 году и помѣщается въ каменномъ одно-этажномъ домѣ. Средства пріюта составляютъ: недвижимое имущество цѣнностью въ 26,000 руб., капиталъ въ 30,300 руб. и случайные доходы, изыскиваемые попечителями и членами попечительства. Въ 1887 году поступило доходовъ 6,176 руб. 42 к., получило призрѣніе 28 мальчиковъ и 43 дѣвочки, изъ нихъ 22 мальчика и 33 дѣвочки находилось на полномъ пріютскомъ содержаніи, а 6 мальчиковъ и 10 дѣвочекъ были приходящими. Съ Августа мѣсяца установлено правильное преподаваніе предметовъ по программѣ народныхъ училищъ Министерства Народнаго Просвѣщенія; кромѣ того дѣвочки обучаются рукодѣліямъ. На содержаніе Пріюта израсходовано въ отчетномъ году 5,351 руб. 85 коп.

2. Минское Благотворительное общество состоитъ подъ Августѣйшимъ покровительствомъ ЕЯ ИМПЕРАТОРСКАГО ВЕЛИЧЕСТВА ГОСУДАРЫНИ ИМПЕРАТРИЦЫ МАРИИ ѲЕОДОРОВНЫ. Общество основано въ 1808 году. Дѣятельность общества выразилась въ 1887 году въ призрѣніи 57 сиротъ, въ томъ числѣ 34 мальчиковъ и 23 дѣвочекъ, 16 престарѣлыхъ женщинъ и 3 мужчинъ, леченіи 70 больныхъ, выдачѣ бесплатно лекарствъ и отпускѣ обѣдовъ изъ устроенной обществомъ дешевой столовой. Общество помѣщается въ каменномъ трехъ-этажномъ домѣ съ флигелями, садомъ и огородомъ. Средства общества составляютъ: а) три земельные участка въ 130 дес. 809 квад. саж., б) основной капиталъ въ 61,607 руб., и в) членскіе взносы и случайныя поступления. — Въ отчетномъ году общество имѣло въ приходѣ 4,890 руб. 75 коп. и въ расходѣ 5,313 руб. 34 коп. Въ дешевой столовой отпущено 7,171 обѣдъ стоимостью въ 604 руб. 1 к., за которые выручено 501 руб. 97 коп.

3. Новогрудское Благотворительное общество. Цѣль общества призрѣніе и воспитаніе малолѣтнихъ сиротъ, принадлежащихъ къ дворянскому сословію. — На попеченіи общества было 15 мальчиковъ, воспитывающихся въ мѣстномъ трехъ-классномъ городскомъ училищѣ. Общество помѣщается въ двухъ собственныхъ деревянныхъ домахъ. Капиталъ общества составляетъ 9,590 руб., на проценты съ котораго, а равно и на добровольныя пожертвованія общество призрѣваетъ и воспитываетъ сиротъ. Въ отчетномъ г. поступило на приходъ вмѣстѣ съ остаточными 2,475 руб. 8<sup>1</sup>/<sub>4</sub> коп., въ расходѣ 1,251 р. 61 коп.

4. Слуцкій Попечительный Комитетъ о бѣдныхъ ИМПЕРАТОРСКАГО Человѣколюбиваго общества. Цѣль Комитета состоитъ въ призрѣніи лицъ, немогущихъ снискать пропитанія, въ помощи бѣднымъ воспитанникамъ учебныхъ заведеній и въ денежныхъ пособіяхъ неимущимъ. Средства этого учрежденія составляютъ проценты съ капитала въ 19,400 р., арендная денга съ принадлежащихъ Комитету сада и плаца, членскіе взносы и пожертвованія. Въ 1887 году состояло на полномъ содержаніи Комитета 33 ученика Слуцкой гимназіи, 13 старыхъ и изувѣченныхъ и получало



постоянныя мѣсячныя пособія 14 человекъ. Въ отчетномъ году Комитетъ имѣлъ въ приходѣ 6,863 руб. и расходѣ 5,773 руб. 61½ коп.

Такимъ образомъ благотворительная дѣятельность правительственныхъ учреждений, частныхъ лицъ и обществъ выразилась въ отчетномъ году по Минской губерніи въ томъ, что въ 4 обществахъ и 3 богодѣльняхъ призрѣно было всего 473 лица и въ томъ числѣ 137 мужчинъ, 160 женщинъ и 176 дѣтей, на что израсходовано было 34,766 р. 16 к. и въ томъ числѣ изъ Государственнаго Казначейства 11,462 руб. 85¾ рублей и частныхъ 23,303 р. 31¼ к.; призрѣніе одного лица обошлось въ отчетномъ году въ 73 руб. 50 коп.

## V. Народное Просвѣщеніе.

### Учебныя заведенія.

(Приложеніемъ къ этой статьѣ служить вѣдомость о числѣ учебныхъ заведеній и учащихся).

Всѣхъ учебныхъ заведеній въ Минской губерніи въ 1887 г. считалось 1,521, (въ число коихъ включены 10 женскихъ смѣнъ при городскихъ мужскихъ народныхъ училищахъ какъ имѣющихъ своихъ отдѣльныхъ наставницъ), а именно: 2 мужскія классическія гимназіи—въ Минскѣ и Слуцкѣ, 2 мужскія прогимназіи—въ Бобруйскѣ и Мозырѣ, 2 Реальная училища—въ Минскѣ и Пинскѣ, 1 учительская семинарія въ г. Несвижѣ, 1 Духовная семинарія въ г. Минскѣ, 3 уѣздныя духовныя училища—въ Минскѣ, Пинскѣ и Слуцкѣ, 1 женская гимназія въ г. Минскѣ, 2 женскія училища духовнаго вѣдомства—въ г. Минскѣ и м. Паричахъ Бобруйскаго уѣзда, 1 сельско хозяйственная школа въ с. Марьиной Горкѣ Игуменскаго уѣзда, 3 городскихъ училища—въ Минскѣ 4 классное, Борисовѣ 2 классное и Новогрудкѣ 3 классное, 2 двухклассныя уѣздныя училища—въ г. Игуменѣ и м. Мирѣ Новогрудскаго уѣзда, трехклассная женская школа въ г. Минскѣ; народныхъ училищъ: городскихъ двухклассныхъ 3, при нихъ 3 женскія смѣны и 1 женское училище, одноклассныхъ 7, при нихъ 7 женскихъ смѣнъ, 1 двухклассное сельское мужское училище, одноклассныхъ сельскихъ—1 мужское, 1 женское и 280 для обою пола, 1 дѣтскій пріютъ въ Минскѣ, 1,059 церковно приходскихъ школъ и школъ грамотности и 6 казенныхъ еврейскихъ училищъ; частныхъ учебныхъ заведеній—для христіанъ второго разряда 3 женскихъ, третьяго разряда 4 женскихъ и 3 для обою пола, для евреевъ 1 мужское, 1 послѣ объѣденная смѣна въ м. Клецкѣ Слуцкаго уѣзда, 1 съ ремесленнымъ отдѣленіемъ въ Минскѣ, 3 талмудъ-торы, 101 хедеръ и 3 женскихъ пансіона.

Въ учебныхъ заведеніяхъ губерніи состояло учащихся 2,071 и учащихся 40,242, въ томъ числѣ женскаго пола 4,619 или 11,4% общаго числа учащихся.

Расходъ на содержаніе всѣхъ учебныхъ заведеній простирался въ отчетномъ году до 632,773 руб. 78 коп., въ томъ числѣ изъ суммъ Государственнаго Казначейства 296,215 р. 21 к. и изъ другихъ источниковъ. 336,558 р. 57 к. или въ среднемъ отъ 416 до 417 рублей на одно учебное заведеніе и отъ 10 до 11 рублей на каждаго учащагося. Сравнительно съ предыдущимъ годомъ число учебныхъ заведеній увеличилось на 216 и число учащихся на 2,349 или на 6,1%, что объясняется главнымъ образомъ увеличеніемъ числа церковно-приходскихъ школъ на 103 и внесеніемъ въ общій счетъ учебныхъ заведеній 101 хедера, содержимаго меламами.

По отношенію къ общему числу населенія губерніи количество учащихся достигаетъ 2,35%, при чемъ на 1000 мужчинъ приходится 41 ученикъ или 4,1% и на 1000 женщинъ немного болѣе 5 ученицъ или 0,54%; сравнительно съ предыдущимъ годомъ процентъ учащихся увеличился на одну десятую. Сравнивая количество учащихся въ губерніи по сословіямъ, окажется, что учащіеся изъ сельскихъ сословій составляютъ 76,19% общаго числа, учащіеся изъ городскихъ сословій—15,67%, изъ дворянъ и чиновниковъ—5,14%, изъ духовныхъ—2,90% и иностранцевъ—0,10%;



по вѣроисповѣданіямъ же православные составляли 85%, евреи 8,45%, католики 5,94%, лютеране 0,42% и магометане 0,19%.

Нѣсколько въ иномъ видѣ представляется состояніе просвѣщенія, если сравнивать количество учащихся того или другаго сословія и вѣроисповѣданія съ общимъ числомъ жителей соответствующаго сословія и вѣроисповѣданія. Тогда учащіеся изъ духовнаго званія составляютъ 19,32% общаго числа духовныхъ въ губерніи, обучающіеся изъ дворянъ—3,51% общаго числа дворянъ въ губерніи, обучающіеся изъ сельскихъ сословія—2,85%, обучающіеся изъ городскихъ сословія 1,41%, иностранцы 1,13%; въ то же время учащіеся изъ лютеранъ составляютъ 3% общаго числа лютеранъ въ губерніи, православные 2,88%, магометане 1,57%, католики 1,37% общаго числа католиковъ въ губерніи и евреи 1,03% общаго числа евреевъ.

Изъ общаго числа въ г. Минскѣ было 21 учебное заведеніе съ 133 учащими и 2,978 учащимися, въ томъ числѣ мужск. п. 1,995 и женск. п. 983 или 33% всего числа учащихся въ Минскѣ, при расходѣ въ 218,873 р. 56 к., что составляетъ 34,59% общаго расхода по губерніи или по 1,645 р. на одно учебное заведеніе. Во всѣхъ другихъ городахъ губерніи учебныхъ заведеній было 42 т. е. въ два раза болѣе, чѣмъ въ одномъ Минскѣ; учащихся въ городахъ было 160 и учащихся 3,572, въ томъ числѣ мужскаго пола 2,601 и женскаго 971, такъ что изъ числа учащихся дѣвочки составляли 27% или на 6% меньше, чѣмъ въ Минскѣ. Расходъ по содержанію этихъ учебныхъ заведеній достигалъ суммы 262,824 р. 11 к. или 41,53% общаго расхода по губерніи. Число учебныхъ заведеній въ уѣздахъ простиралось до 1,458 при 1,778 учащихся съ 33,692 учащимися, изъ коихъ мужскаго пола 31,027 и женскаго 2,665 или 7,9% всего числа учащихся въ уѣздахъ; на содержаніе учебныхъ заведеній въ уѣздахъ израсходовано 151,076 р. 11 к. или 23,88% общей суммы расхода на народное образованіе по губерніи.

Среднихъ учебныхъ заведеній въ Минской губерніи было 14, а именно: 2 мужскія гимназіи, 2 прогимназіи, 2 реальныя училища, 1 учительская семинарія, 1 духовная семинарія 3 уѣздныя духовныя училища, 1 женская гимназія и 2 женскія училища духовнаго вѣдомства. Въ 1887 г. въ нихъ было 209 учащихся и 2,866 учащихся, въ томъ числѣ женскаго пола 653, изъ нихъ окончило полный курсъ ученія 269; на содержаніе этихъ училищъ израсходовано 384,878 р. 2 к., въ томъ числѣ на стипендіи 10,903 руб. 41 коп.; образованіе одного мальчика стоило 145 р. 77 к. и одной дѣвочки 95 р. 24 к., а одного учащагося (мальчика или дѣвочки) 134 р. 25 к.

Въ 3 городскихъ и 2 уѣздныхъ училищахъ въ 1887 состояло учащихся 25, учащихся 594, изъ нихъ окончило полный курсъ ученія 73. На содержаніе училищъ израсходовано 24,573, р. 43 к. Образованіе одного ученика стоило отъ 41 до 42 руб.

Всѣхъ народныхъ училищъ въ городахъ и уѣздахъ Минской губерніи было 315; въ этихъ училищахъ въ 1887 г. учащихся было 638, учащихся мальчиковъ 15,543 и дѣвочекъ 1,938, всего 17,481. Окончило полный курсъ ученія 1,659 учениковъ. На содержаніе этихъ училищъ израсходовано 132,556 р. 93 к. Образованіе одного ученика обошлось отъ 7 до 8 р.

Въ 1,059 церковно приходскихъ школахъ и школахъ грамотности было учащихся 1,059, учащихся 15,401 мальчикъ и 1,343 дѣвочки, итого 16,744. Изъ числа обучавшихся мальчиковъ 87 выдержало испытаніе на полученіе льготы IV разряда по отбыванію воинской повинности. На содержаніе этихъ школъ израсходовано 24,924 руб. Обученіе одного ученика стоило около 1 р. 50 коп.

Въ 6 казенныхъ еврейскихъ училищахъ при 13 учителяхъ обучался 361 еврейскій мальчикъ. Въ 1887 г. окончило полный курсъ 12 учениковъ, на содержаніе училищъ израсходовано изъ суммъ коробочнаго сбора 10,849 р. 61 коп. Обученіе одного мальчика стоило отъ 5 до 6 р.

Въ 120 частныхъ учебныхъ заведеніяхъ воспитывалось 1,635 мальчиковъ и 440 дѣвочекъ. Бюджетъ частныхъ школъ въ 1887 г. состоялъ



изъ пособія отъ казны для 7 женскихъ училищъ въ суммѣ 3,955 руб., ассигнованныхъ изъ коробочныхъ сборовъ и платы за ученіе въ суммѣ 38,404 руб. 95 коп.

## VI. О ходѣ водворенія русскаго землевладѣнія въ Минской губерніи.

Въ 1887 году лицами русскаго происхожденія приобрѣтена отъ лицъ польскаго происхожденія земельная собственность въ слѣдующемъ размѣрѣ:

По уѣздамъ: Бобруйскому . . . . .	7308 дес.
Борисовскому . . . . .	1808 »
Игуменскому . . . . .	244 »
Минскому . . . . .	705 »
Мозырскому . . . . .	32 »
Новогрудскому . . . . .	2842 »
Пинскому . . . . .	10 »
Рѣчицкому . . . . .	42949 »
Слуцкому . . . . .	160 »

Итого . . . . . 56061 »

Изъ этого числа приобрѣтено:

Чиновниками и дворянами . . . . .	52,100 дес.
Крестьянами . . . . .	3,961 »

Затѣмъ къ 1-му Января 1888 года въ Минской губерніи состоитъ землевладѣльцевъ:

1) Лицъ русскаго и на правахъ русскаго происхожденія 2,947, у нихъ земли—2205191 дес.

2) Лицъ польскаго происхожденія 3548, у нихъ земли 2.358,195 десятинъ.

Передвиженіе же поземельной собственности въ средѣ лицъ русскаго происхожденія выражается въ отчетномъ году слѣдующими цифрами:

Русскими дворянами и чиновниками приобрѣтено отъ нѣмцевъ . . . . . 42,049 дес.

Приобрѣтено отъ русскихъ дворянъ и чиновниковъ:

а) Русскими же дворянами и чиновниками . . . . .	46,554 дес.
б) Крестьянами . . . . .	14,571 »

Приобрѣтено нѣмцами отъ русскихъ . . . . . 2,001 »

Немалую услугу оказываетъ водворенію русскаго земледѣлія въ губерніи Минское Отдѣленіе крестьянскаго поземельнаго банка, дѣятельность котораго въ отчетномъ году выразилась въ слѣдующемъ.

1) Всѣхъ заявленій на полученіе ссудъ въ отдѣленіе банка поступило въ 1887 году 119, въ томъ числѣ отъ 29 обществъ, 49 товариществъ и 41 отдѣльнаго крестьянина; число покущиковъ простиралось до 1,952 домохозяевъ въ количествѣ 7373 душъ мужскаго пола; означенные крестьяне имѣли купить при посредствѣ Отдѣленія банка 36,817 десятинъ 179 кв саж., за сумму 716,705 руб. 9<sup>3</sup>/<sub>4</sub> коп., при чемъ изъ Отдѣленія банка испрашивали ссуду въ количествѣ 604,354 р. 72<sup>3</sup>/<sub>4</sub> к., доплативая сами 112,350 р. 37 к. или 18,58% всей стоимости приобрѣтаемой земли.

2) Крестьянскимъ поземельнымъ банкомъ въ теченіи отчетнаго года разрѣшена выдача ссуды по 106 заявленіямъ, въ томъ числѣ 31 обществу, 35 товариществамъ и 40 отдѣльнымъ крестьянамъ, или всего—1945 покущикамъ въ количествѣ 7,563 душъ; количество земли покупаемой крестьянами достигало 32,940 дес. 1803 саж. на сумму 614,265 руб. 48<sup>3</sup>/<sub>4</sub> коп., изъ коей разрѣшено въ ссуду 442,839 р., а крестьяне обязывались доплатить сами 171,426 р. 48<sup>3</sup>/<sub>4</sub> к. или 28,98% всей стоимости приобрѣтаемой земли.



3) О числѣ выданныхъ ссудъ крестьянамъ Минской губерніи можно судить изъ таблицы, выражающей распредѣленіе ссуды и количество приоб- рѣтенной крестьянами земли по уѣздамъ.

УѢЗДЫ.	Число заяв- лений, по ко- имъ выданы разрѣшенныя ссуды.			Число покупщи- ковъ.		Количество приобрѣтенной земли.						Сумма покупки.					
	Обществамъ.	Товарище- ствамъ.	Отдѣльнымъ крестьянамъ.	Домохозяевъ.	Душъ муже- скаго пола.	Удобной.		Неудоб- ной.		ВСЕГО.		Ссуды изъ крестьян- скаго банка.		Доплата крестьянъ.		ВСЕГО.	
						Дес.	Саж.	Дес.	Саж.	Дес.	Саж.	Руб.	К.	Руб.	К.	Руб.	К.
Минскій . .	2	1	1	71	296	970	945	12	1478	983	23	25100	—	5750	—	30850	—
Борисовскій .	—	3	—	93	388	1703	101	155	672	1858	773	17310	—	8235	41 <sup>3</sup> / <sub>4</sub>	25545	41 <sup>3</sup> / <sub>4</sub>
Игуменскій .	—	2	1	10	54	263	535	43	818	306	1353	2780	—	2420	—	5200	—
Бобруйскій .	7	18	—	627	2331	5849	1943	620	851	6470	394	110833	—	28379	83 <sup>1</sup> / <sub>2</sub>	139212	83 <sup>1</sup> / <sub>2</sub>
Мозырскій .	—	—	—	—	—	—	—	—	—	—	—	—	—	—	—	—	—
Рѣчицкій . .	1	—	—	25	81	105	1707	—	—	105	1707	3314	—	—	—	3314	—
Пинскій . .	—	—	—	—	—	—	—	—	—	—	—	—	—	—	—	—	—
Слуцкій . .	1	—	—	16	76	24	652	—	—	24	652	1260	—	1140	—	2400	—
Новогрудскій.	—	2	2	13	58	49	1700	—	—	49	1700	3255	—	2365	—	5620	—
Итого .	11	26	4	855	3284	8966	383	331	1419	9797	1802	163852	—	48290	25 <sup>1</sup> / <sub>4</sub>	212142	25 <sup>1</sup> / <sub>4</sub>

Оказывается такимъ образомъ, что въ теченіи отчетнаго года крестья- янами Минской губерніи при посредствѣ ссуды изъ банка приобрѣтено земли 9,797 дес. 1,802 саж. или только 26,6% заявленной къ покупке земли и 29,7% земли, на приобрѣтеніе которой разрѣшена банкомъ ссуда. Изъ всего количества 9,797 дес. 1,802 саж., приобрѣтенныхъ крестьянами Мин- ской губерніи въ 1887 году, 6,470 дес. 394 саж или <sup>2</sup>/<sub>3</sub> куплено въ Бобруйскомъ уѣздѣ 627 домохозяевами въ количествѣ 2,331 души за 139,212 руб. 83<sup>1</sup>/<sub>2</sub> коп., при чемъ доплата крестьянъ составляетъ 28,379 руб. 83<sup>1</sup>/<sub>2</sub> коп. или 20,4% всей стоимости купленной земли, <sup>1</sup>/<sub>2</sub> куплена крестьянами шести уѣздовъ; а въ Пинскомъ и Мозырскомъ при посредствѣ земельного банка земли приобрѣтено небыло.

4) Кромѣ того, въ трехъ уѣздахъ Минской губерніи—Рѣчицкомъ, Бобруйскомъ и Борисовскомъ 128 домохозяевами въ числѣ 380 душъ мужескаго пола крестьянъ изъ другихъ губерній приобрѣтено земли 2.261 дес. 1773 саж. за 62,749 руб. 25 к., при чемъ доплата означенныхъ крестьянъ составила 9,501 руб. 25 к. или 15% всей стоимости приоб- рѣтенной земли; наибольше приобрѣтено земли крестьянами другихъ губер- ній—въ Рѣчицкомъ уѣздѣ, а именно 1,743 дес. 523 саж.

5) Затѣмъ осталось разрѣшенныхъ въ 1887 г., но не выданныхъ ссудъ 1,427 домохозяевамъ въ числѣ 5551 души мужескаго пола на прио- брѣтеніе 22,875 десятинъ 937 саженъ за 436,929 р. 36 к., при чемъ доплата отъ крестьянъ назначена въ суммѣ 136,717 р. 36 к.

6) Наконецъ къ 1-му Января 1888 года осталось неразрѣшенныхъ Отдѣленіемъ банка изъ 119 только 25 заявленій отъ 400 домохозяевъ на приобрѣтеніе земли въ количествѣ 11,807 дес. 1,048 саж. за 184,211 р. 39 коп., при чемъ доплата со стороны крестьянъ достигала суммы 41,085 руб. 39 коп.










ВЪДОМОСТЬ

ПОСВЪВЪ И УРОЖАЮ ХЛѢБА

МНИКОВОЙ ГЪДЪ

за 1844 годъ







Въдомость  
о  
посѣвѣ и урожаѣ хлѣба  
въ  
Минской губерніи  
за 1887 годъ.

# ВѢДОМОСТЬ

о

## ПОСѢВѢ И УРОЖАѢ ХЛѢБА

въ

### МИНСКОЙ ГУБЕРНІИ

за 1887 годъ.

Урожай	Площадь	Всего	Въ томъ числѣ	Въ томъ числѣ	Въ томъ числѣ	Въ томъ числѣ	Въ томъ числѣ
14110	3074	12108	1180	12108	3987	1180	12108
1000	250	300	60	300	600	60	300
8112	1082	12712	1003	12712	30721	1003	12712
8000	88	2020	127	2020	1230	88	2020
10782	1150	11764	11764	15542	2016	1150	11764
5030	—	1810	1602	1080	2627	—	1810
2720	1480	10212	10844	10844	2142	1480	10212
16312	—	2162	2014	2612	210	—	2162
41012	6218	20468	60010	20468	2012	6218	20468
1230	214	1041	800	8218	2722	214	1041
22702	2118	8042	8042	19272	17220	2118	8042
10112	1428	1271	2208	19272	17220	1428	1271
1430	1232	3622	6228	3622	12710	1232	3622
2700	2302	2272	2272	2272	2002	2302	2272
8112	1176	1862	1862	2150	26210	1176	1862
3010	6220	30270	47220	30270	26210	6220	30270
4120	3172	16270	22200	16270	21670	3172	16270
4120	3172	16270	22200	16270	21670	3172	16270



У Ъ З Д Ы.	ПОСВЯНО ЧЕТВЕРТЕЙ.								ВЪЗНЯТО ЧЕТВЕРТЕЙ.							
	Озимой пшеницы.	Р ж и.	Яровой пшеницы.	Овса.	Ячменя.	Гречихи.	Осталь- ныхъ яро- выхъ хлѣ- бовъ.	Карто- феля.	Озимой пшеницы.	Р ж и.	Яровой пшеницы.	О в с а.	Ячменя.	Гречихи.	Остальныхъ яровыхъ хлѣбовъ.	Картофеля.
<b>Минскій.</b>																
На земляхъ владѣльческихъ	1520	34640	1360	25300	16270	3320	3475	44890	4560	103920	4080	75900	48810	9960	10425	179560
„ „ крест. обществъ	760	24530	761	22350	14350	3660	2865	46980	2280	73590	2283	67050	43050	10950	8595	187920
„ „ городск. и друг.	250	470	29	300	250	—	40	4320	750	1410	87	900	750	—	120	17280
Итого . . .	2530	59640	2150	47950	30870	6980	6380	96190	7590	178920	6450	143850	92610	20910	19140	384760
<b>Игуменскій.</b>																
На земляхъ владѣльческихъ	7840	24496	4292	9640	8640	1862	1176	8449	31360	97984	15022	33740	30240	6517	4116	33796
„ „ крест. обществъ.	1674	20967	3872	9692	9334	4367	2396	27966	6696	83868	13552	33922	32669	15284	8386	111864
„ „ городск. и друг.	2538	17740	3830	6268	3638	7020	1533	14930	10152	70960	13405	21938	12733	24570	5365	59720
Итого . . .	12052	63203	11994	25600	21612	13249	5105	51345	48208	252812	41979	89600	75642	46371	17867	205380
<b>Борисовскій.</b>																
На земляхъ владѣльческихъ.	30	17389	2899	19579	5873	1571	1486	10112	60	69556	11596	97895	23492	4713	4458	50560
„ „ крест. обществъ.	—	38989	3792	36913	13552	3649	5118	32765	—	155956	15168	184565	54208	10947	15354	163825
„ „ городск. и друг.	5	2735	290	3518	1041	538	214	1736	10	10940	1160	17590	4164	1614	642	8680
Итого . . .	35	59113	6981	60010	20466	5758	6818	44613	70	236452	27924	300050	81864	17274	20454	223065
<b>Бобруйскій.</b>																
На земляхъ владѣльческихъ	404	8210	525	3618	2944	2163	—	16312	1616	32840	2100	18090	14720	6489	—	97872
„ „ крест. обществъ.	—	24143	2892	10844	10215	3143	1450	27850	—	96550	11568	54220	51075	9429	7250	166100
„ „ городск. и друг.	—	2657	120	1080	1605	1310	—	5020	—	11635	480	5400	8025	3930	—	30180
Итого . . .	404	35010	3537	15542	14764	6616	1450	49182	1616	140025	14148	77710	73820	19848	7250	294152
<b>Мозырскій.</b>																
На земляхъ владѣльческихъ.	60	4526	127	2059	549	883	88	8990	180	20493	678	8855	2057	3554	605	47972
„ „ крест. обществъ.	631	30721	1003	12749	6344	7944	1982	34125	2517	120968	4268	53628	24191	20134	10509	160929
„ „ городск. и друг.	—	600	60	300	200	250	100	1000	—	1800	180	900	600	500	200	3000
Итого . . .	691	35847	1190	15108	7093	9077	2170	44115	2697	143261	5126	63383	26848	24188	11314	211901



У ъ з д ы.	ПОСѢЯНО ЧЕТВЕРТЕЙ.							
	Озимой пшеницы.	Р ж и.	Яровой пшеницы.	Овса.	Ячменя.	Гречихи.	Осталь- ныхъ яро- выхъ хлѣ- бовъ.	Карто- феля.
<b>Рѣчицкій.</b>								
На земляхъ владѣльческихъ.	735	6803	300	2749	784	3657	79	2310
„ „ крест. обществъ.	1866	40666	520	17234	8516	18603	4851	4760
„ „ городск. и друг.	—	615	—	90	30	178	5	350
Итого . . .	2601	48084	523	20073	9330	22438	4935	7105
<b>Пинскій.</b>								
На земляхъ владѣльческихъ.	1010	4020	950	3500	1800	1150	700	6800
„ „ крест. обществъ.	1600	31200	1500	21500	8300	3100	2300	37000
„ „ городск. и друг.	140	1200	250	450	510	420	275	2250
Итого . . .	2750	36420	2700	25450	10610	4670	3275	46050
<b>Слудскій.</b>								
На земляхъ владѣльческихъ.	4498	21643	689	21566	9026	4356	1935	33924
„ „ крест. обществъ.	4685	38525	1014	29115	12531	5247	1400	38623
„ „ городск. и друг.	738	4742	138	4258	1720	660	397	4968
Итого . . .	9921	64910	1841	54939	23277	10263	3732	77515
<b>Новогрудскій.</b>								
На земляхъ владѣльческихъ.	2941	26471	4822	9650	3860	3555	2235	43854
„ „ крест. обществъ.	4340	39068	4018	8036	3214	2273	2550	60195
„ „ городск. и друг.	1093	9842	1927	3850	1540	310	2000	10245
Итого . . .	8374	75381	10767	21536	8614	6138	6785	114294
Всего въ губерніи . . .	39358	477608	41683	286208	146636	85189	40650	59436

СНЯТО ЧЕТВЕРТЕЙ.							
Озимой пшеницы.	Р ж и.	Яровой пшеницы.	О в с а.	Ячменя.	Гречихи.	Остальныхъ яровыхъ хлѣбовъ.	Картофеля.
2940	27212	12	10996	3136	14628	316	138636
7464	162664	2080	68936	34064	74412	19404	285606
—	2460	—	360	120	712	20	2100
10404	192336	2092	80292	37320	89752	19740	426342
6070	25100	4800	81100	9010	1250	3500	55000
9800	188000	7600	129500	41600	3150	12000	298500
860	7300	1300	2750	2600	435	1400	18200
16730	220400	13700	213350	53210	4835	16900	371700
21807	113357	2579	72389	37925	9006	29380	149264
26231	203119	3338	97168	56754	10827	31828	169729
3818	25738	572	12068	7773	1451	7757	22992
51856	342214	6489	181625	102452	21284	68865	341985
14705	132355	19288	38600	15440	14220	8930	175416
21700	195340	16072	32144	12856	9092	10200	240780
5465	49210	7708	15400	6160	1240	8000	40980
41870	376905	43068	86144	34456	24552	27130	457176
181041	2083325	160976	1236004	578222	269014	208660	2916461







СЪДОМОСТЪ

ФАБРИКА И ЗАВОДА

МИНСКОЕ ГИЗГО

1927 г.







# ВѢДОМОСТЬ

○

## ФАБРИКАХЪ И ЗАВОДАХЪ

ВЪ

МИНСКОЙ ГУБЕРНИИ

за 1887 годъ.



РОДЪ ФАБРИКЪ И ЗАВОДОВЪ.	Губернскій г. Минскъ.			Уѣздъ Минскій.			Уѣздный г. Игумень.			Уѣздъ Игуменскій.			Уѣздный г. Борисовъ.			Заштатный г. Докшицы.			Уѣздъ Борисовскій.			
	Число фабрикъ и заводовъ.	Сумма производительно-сти.	Число рабо-чихъ.	Число фабрикъ и заводовъ.	Сумма произво-дительно-сти.	Число рабо-чихъ.	Число фабрикъ и заводовъ.	Сумма произво-дительно-сти.	Число рабо-чихъ.	Число фабрикъ и заводовъ.	Сумма произво-дительно-сти.	Число рабо-чихъ.	Число фабрикъ и заводовъ.	Сумма произво-дительно-сти.	Число рабо-чихъ.	Число фабрикъ и заводовъ.	Сумма произво-дительно-сти.	Число рабо-чихъ.	Число фабрикъ и заводовъ.	Сумма произво-дительно-сти.	Число рабо-чихъ.	
<b>I. Обдѣлывающіе животные продукты.</b>																						
Мыловаренные . . . . .	4	28760	8	—	—	—	—	—	—	—	—	1	1875	1	—	—	—	—	—	—	—	
Альбуминые . . . . .	1	13500	2	—	—	—	—	—	—	—	—	—	—	—	—	—	—	—	—	—	—	
Кожевенные . . . . .	7	35671	31	1	150	2	—	—	—	—	—	4	3000	8	3	856	3	2	242	2	—	
Суконные . . . . .	—	—	—	—	—	—	—	—	3	7250	24	—	—	—	—	—	—	—	—	—	—	
Маслобойные . . . . .	—	—	—	—	—	—	—	—	—	—	—	—	—	—	—	—	—	—	1	300	1	
Сырные . . . . .	—	—	—	—	—	—	—	—	—	—	—	—	—	—	—	—	—	—	—	—	—	
Костяные . . . . .	—	—	—	—	—	—	—	—	—	—	—	—	—	—	—	—	—	—	—	—	—	
Свѣчныя {	Стеариновые . . . . .	—	—	—	—	—	—	—	—	—	—	—	—	—	—	—	—	—	—	—	—	
	Восковые . . . . .	—	—	—	—	—	—	—	—	—	—	—	—	—	—	—	—	—	—	—	—	
	Сальные . . . . .	1	600	1	—	—	—	—	—	—	—	—	—	—	—	—	—	—	—	—	—	
<b>II. Обдѣлывающіе растительные продукты.</b>																						
Паточные . . . . .	1	4500	3	—	—	—	—	—	—	—	—	—	—	—	—	—	—	—	—	—	—	
Винокуренные . . . . .	2	78508	12	9	463405	49	1	16805	6	7	220653	45	—	—	—	—	—	8	265476	42	—	
Водочные . . . . .	—	—	—	—	—	—	—	—	—	—	—	—	—	—	—	—	—	—	—	—	—	
Пивоваренные . . . . .	3	25760	21	2	2010	6	—	—	2	1120	4	1	5742	2	2	2594	2	1	1218	2	—	
Медоваренные . . . . .	1	1200	2	—	—	—	—	—	—	—	—	—	—	—	—	—	—	—	—	—	—	
Крахмальные . . . . .	—	—	—	—	—	—	—	—	1	600	4	—	—	—	—	—	—	—	—	—	—	
Скипидарно-смоляные . . . . .	1	2250	2	7	3690	18	—	—	30	20456	61	—	—	—	—	—	—	18	16263	18	—	
Лаковые и политурные . . . . .	2	2140	2	—	—	—	—	—	—	—	—	—	—	—	—	—	—	—	—	—	—	
Дегтярные . . . . .	—	—	—	—	—	—	—	—	7	12015	50	—	—	—	—	—	—	—	1	300	2	
Бруподерные . . . . .	—	—	—	—	—	—	—	—	—	—	—	—	—	—	—	—	—	—	3	5250	6	
Банатные . . . . .	2	3620	5	—	—	—	—	—	—	—	—	—	—	—	—	—	—	—	—	—	—	
Льсопильные . . . . .	—	—	—	3	13852	33	—	—	1	4000	6	—	—	—	—	—	—	—	3	32000	40	
Табачные . . . . .	5	393362	217	—	—	—	—	—	—	—	—	2	48554	29	—	—	—	—	—	—	—	
Мукомольные паровые . . . . .	—	—	—	—	—	—	1	2875	5	3	930	9	—	—	—	—	—	—	2	3000	2	
<b>III. Обдѣлывающіе ископаемые продукты.</b>																						
Кирпичные . . . . .	14	10285	45	—	—	—	1	500	3	—	—	—	1	400	2	2	513	2	1	168	2	
Гончарные . . . . .	1	23000	37	22	784	22	—	—	—	—	—	1	600	2	—	—	—	—	2	1295	5	
Мѣдные . . . . .	—	—	—	1	400	4	—	—	—	—	—	—	—	—	—	—	—	—	—	—	—	
Чугунно-литейные . . . . .	1	23000	35	—	—	—	—	—	—	—	—	—	—	—	—	—	—	—	—	—	—	
Известковые . . . . .	—	—	—	—	—	—	—	—	—	—	—	—	—	—	—	—	—	—	—	—	—	
Стекланные . . . . .	—	—	—	1	10000	30	—	—	—	—	—	—	—	—	—	—	—	—	—	—	—	
Бафельные . . . . .	1	5000	24	1	12000	15	—	—	—	—	—	—	—	—	—	—	—	—	—	—	—	
<b>IV. Смѣшанныхъ производствъ.</b>																						
Спичечные . . . . .	4	5855	28	1	2500	8	—	—	—	—	—	—	—	—	—	—	—	—	—	—	—	
Сапожныхъ деревъ гвоздей . . . . .	—	—	—	—	—	—	—	—	2	6600	61	—	—	—	—	—	—	—	—	1	1240	26
Химическіе для выдѣлки дров. массы.	—	—	—	1	35000	21	—	—	—	—	—	—	—	—	—	—	—	—	—	—	—	
<b>Итого . . . . .</b>	<b>51</b>	<b>657011</b>	<b>475</b>	<b>49</b>	<b>543791</b>	<b>208</b>	<b>3</b>	<b>20180</b>	<b>14</b>	<b>56</b>	<b>273624</b>	<b>264</b>	<b>10</b>	<b>60271</b>	<b>44</b>	<b>7</b>	<b>3963</b>	<b>7</b>	<b>43</b>	<b>326752</b>	<b>148</b>	



РОДЪ ФАБРИКЪ И ЗАВОДОВЪ.	Уѣздный г. Бобруйскъ.			Уѣздъ Бобруйскій.			Уѣздный г. Мозырь.			Уѣздъ Мозырскій.			Уѣздный г. Рѣчица.			Уѣздъ Рѣчицкій.			Уѣздный г. Пинскъ.			
	Число фабрикъ и заводовъ.	Сумма произво- дительно- сти.	Число рабо- чихъ.	Число фабрикъ и заводовъ.	Сумма произво- дительно- сти.	Число рабо- чихъ.	Число фабрикъ и заводовъ.	Сумма произво- дительно- сти.	Число рабо- чихъ.	Число фабрикъ и заводовъ.	Сумма произво- дительно- сти.	Число рабо- чихъ.	Число фабрикъ и заводовъ.	Сумма произво- дительно- сти.	Число рабо- чихъ.	Число фабрикъ и заводовъ.	Сумма произво- дительно- сти.	Число рабо- чихъ.	Число фабрикъ и заводовъ.	Сумма произво- дительно- сти.	Число рабо- чихъ.	
																						Число фабрикъ и заводовъ.
<b>I. Обдѣлывающіе животные продукты.</b>																						
Мыловаренные . . . . .	2	7405	4	—	—	—	—	—	—	—	—	—	—	—	—	—	—	—	1	2400	2	
Альбуминовые . . . . .	—	—	—	—	—	—	—	—	—	—	—	—	—	—	—	—	—	—	—	—	—	
Кожевенные . . . . .	1	800	2	7	1130	8	1	60	1	10	1920	14	2	748	3	16	14435	29	2	14600	9	
Сукошные . . . . .	—	—	—	—	—	—	—	—	—	—	—	—	—	—	—	—	—	—	—	—	—	
Маслобойные . . . . .	—	—	—	—	—	—	—	—	—	—	—	—	—	—	—	—	—	—	6	231800	37	
Сырные . . . . .	—	—	—	—	—	—	—	—	—	—	—	—	—	—	—	—	—	—	—	—	—	
Костяные . . . . .	—	—	—	—	—	—	—	—	—	—	—	—	—	—	—	—	—	—	1	2500	3	
Свѣчные {	—	—	—	—	—	—	1	310	2	—	—	—	—	—	—	—	—	—	—	—	—	
	—	—	—	—	—	—	—	—	—	—	—	—	—	—	—	—	—	—	1	4566	3	
	—	—	—	—	—	—	—	—	—	—	—	—	—	—	—	—	—	—	1	2000	1	
Сальные . . . . .	2	3625	2	—	—	—	—	—	—	—	—	1	2400	1	—	—	—	—	1	—	—	
<b>II. Обдѣлывающіе растительные продукты.</b>																						
Паточные . . . . .	—	—	—	—	—	—	—	—	—	—	—	—	—	—	—	—	—	—	—	—	—	
Винокуренные . . . . .	4	134734	16	17	749765	126	—	—	—	10	470483	90	—	—	20	1105080	180	—	—	—	—	
Водочные . . . . .	—	—	—	—	—	—	—	—	—	—	—	—	—	—	—	—	—	—	—	—	—	
Пивоваренные . . . . .	2	643	5	1	147	1	2	3255	6	—	—	—	—	—	—	—	—	—	4	28997	20	
Медоваренные . . . . .	1	104	2	1	150	1	—	—	—	—	—	—	—	—	—	—	—	—	1	690	2	
Крахмальные . . . . .	—	—	—	—	—	—	—	—	—	—	—	—	—	—	—	—	—	—	—	—	—	
Скипидарно-смоляные . . . . .	—	—	—	13	51828	121	—	—	—	29	41482	107	—	—	13	23065	56	—	—	—	—	
Лаковые и политуры . . . . .	—	—	—	—	—	—	—	—	—	—	—	—	—	—	—	—	—	—	—	—	—	
Дегтярные . . . . .	—	—	—	8	10010	36	—	—	—	5	5119	25	—	—	4	2300	35	—	—	—	—	
Круподерные . . . . .	6	13740	7	—	—	—	—	—	—	—	—	—	—	—	—	—	—	—	1	36000	2	
Канатные . . . . .	—	—	—	1	3000	20	—	—	—	—	—	—	1	395	2	—	—	—	—	—	—	
Лѣсопильные . . . . .	—	—	—	—	—	—	—	—	—	—	—	—	—	—	—	—	—	—	1	12000	10	
Табачные . . . . .	2	31377	59	—	—	—	—	—	—	—	—	—	—	—	—	—	—	—	3	38987	85	
Мукомольные паровые . . . . .	2	27100	6	—	—	—	—	—	—	3	3100	13	—	—	1	5275	6	1	164800	27	—	
<b>III. Обдѣлывающіе ископаемые продукты.</b>																						
Кирпичные . . . . .	5	24150	86	3	3190	37	1	240	2	—	—	—	1	495	2	—	—	—	—	—	—	
Гончарные . . . . .	14	10050	33	1	300	2	1	100	1	—	—	—	—	—	—	—	—	—	—	—	—	
Мѣдные . . . . .	—	—	—	—	—	—	—	—	—	—	—	—	—	—	—	—	—	—	1	450	1	
Чугунно-литейные . . . . .	—	—	—	—	—	—	—	—	—	—	—	—	—	—	—	—	—	—	—	—	—	
Известковые . . . . .	—	—	—	1	2400	3	—	—	—	—	—	—	—	—	—	—	—	—	—	—	—	
Стекляные . . . . .	—	—	—	—	—	—	—	—	—	—	—	—	—	—	—	—	—	—	—	—	—	
Бафельные . . . . .	—	—	—	—	—	—	—	—	—	—	—	—	—	—	—	—	—	—	—	—	—	
<b>IV. Смѣшанныхъ производствъ.</b>																						
Спичечные . . . . .	—	—	—	—	—	—	—	—	—	—	—	—	—	—	—	—	—	—	—	—	—	
Саножныхъ дерев. гвоздей . . . . .	—	—	—	—	—	—	—	—	—	—	—	—	—	—	—	—	—	—	—	1	18000	20
Химические . . . . .	—	—	—	—	—	—	—	—	—	—	—	—	—	—	—	—	—	—	—	1	27500	3
Для выдѣлки древесной массы . . . . .	—	—	—	—	—	—	—	—	—	—	—	—	—	—	—	—	—	—	—	—	—	
<b>Итого . . . . .</b>	<b>41</b>	<b>253728</b>	<b>222</b>	<b>53</b>	<b>821920</b>	<b>355</b>	<b>6</b>	<b>3965</b>	<b>9</b>	<b>57</b>	<b>522104</b>	<b>249</b>	<b>5</b>	<b>4038</b>	<b>8</b>	<b>54</b>	<b>1150155</b>	<b>306</b>	<b>26</b>	<b>552890</b>	<b>225</b>	



РОДЪ ФАБРИКЪ И ЗАВОДОВЪ.	Уѣздъ Пинскій.			Уѣздный г. Слуцкѣ.			Заштатный г. Несвижѣ.			Уѣздъ Слуцкій.			Уѣздный г. Новогрудокѣ.			Уѣздъ Новогрудскій.			Всего въ губерніи.		
	Число фабрикъ и заводовъ.	Сумма производительно-сти.	Число рабо-чихъ.	Число фабрикъ и заводовъ.	Сумма произво-дительно-сти.	Число рабо-чихъ.	Число фабрикъ и заводовъ.	Сумма произво-дительно-сти.	Число рабо-чихъ.	Число фабрикъ и заводовъ.	Сумма произво-дительно-сти.	Число рабо-чихъ.	Число фабрикъ и заводовъ.	Сумма произво-дительно-сти.	Число рабо-чихъ.	Число фабрикъ и заводовъ.	Сумма произво-дительно-сти.	Число рабо-чихъ.	Число фабрикъ и заводовъ.	Сумма произво-дительно-сти.	Число рабо-чихъ.
<b>I. Обдѣлывающіе животные продукты.</b>																					
Мыловаренные . . . . .	—	—	—	1	10000	2	—	—	—	—	—	—	—	—	—	—	—	9	50440	17	
Альбуминовые . . . . .	—	—	—	—	—	—	—	—	—	—	—	—	—	—	—	—	—	1	13500	12	
Божевенные . . . . .	2	1960	4	—	—	—	2	1960	2	—	—	—	—	—	—	—	—	60	77532	118	
Суконные . . . . .	1	168268	340	—	—	—	—	—	—	1	150	4	—	—	—	—	—	5	175668	369	
Маслобойные . . . . .	2	1160	4	—	—	—	—	—	—	—	—	—	—	1	7000	5	10	240260	47		
Сырные . . . . .	—	—	—	—	—	—	—	—	—	3	1420	8	—	—	4	8700	19	7	10120	27	
Костяные . . . . .	—	—	—	—	—	—	—	—	—	—	—	—	—	—	—	—	—	1	2500	3	
Свѣчные {	1	144000	68	—	—	—	—	—	—	—	—	—	—	—	—	—	—	2	144310	70	
	—	—	—	—	—	—	—	—	—	—	—	—	—	—	—	—	—	—	1	4566	3
	—	—	—	1	1400	1	—	—	—	—	—	—	—	—	—	—	—	—	6	10025	6
<b>II. Обдѣлывающіе растительные продукты.</b>																					
Паточные . . . . .	—	—	—	—	—	—	—	—	—	—	—	—	—	—	—	—	—	1	4500	3	
Винокуренные . . . . .	17	852758	102	—	—	—	—	—	—	14	401150	107	—	—	11	583354	55	120	5342171	830	
Водочные . . . . .	—	—	—	—	—	—	—	—	—	—	—	—	—	—	—	—	—	—	—	—	
Пивоваренные . . . . .	1	460	3	2	1221	4	1	554	2	5	3250	11	1	250	2	2	338	4	32	77559	95
Медоваренные . . . . .	—	—	—	1	84	1	—	—	—	—	—	—	1	146	2	—	—	—	6	2374	10
Крахмальные . . . . .	—	—	—	—	—	—	—	—	—	—	—	—	—	—	—	—	—	—	1	600	4
Скипидарно-смоляные . . . . .	3	1397	7	—	—	—	—	—	—	9	7478	27	—	—	—	13	10151	57	136	178060	474
Лаковые и политуриные . . . . .	—	—	—	—	—	—	—	—	—	—	—	—	—	—	—	—	—	—	2	2140	2
Дегтярные . . . . .	—	—	—	—	—	—	—	—	—	1	840	2	—	—	—	—	—	—	26	30584	150
Круподерные . . . . .	2	200	2	—	—	—	—	—	—	—	—	—	—	—	—	—	—	—	12	22790	17
Канатные . . . . .	—	—	—	—	—	—	—	—	—	—	—	—	—	—	—	—	—	—	4	7015	27
Льсоцильные . . . . .	—	—	—	—	—	—	—	—	—	—	—	—	—	—	—	—	—	—	8	61852	89
Табачные . . . . .	1	6214	25	1	6892	15	—	—	—	—	—	—	—	—	—	—	—	—	14	525386	430
Мукомольные паровые . . . . .	8	9820	4	1	4250	8	—	—	—	—	—	—	—	2	18430	7	24	239580	87		
<b>III. Обдѣлывающіе ископаемые продукты.</b>																					
Кирпичные . . . . .	12	9173	46	3	377	5	—	—	—	1	200	2	1	150	1	13	5636	40	59	55477	275
Гончарные . . . . .	—	—	—	1	150	2	—	—	—	1	90	2	—	—	—	—	—	—	44	36369	106
Мѣдные . . . . .	—	—	—	—	—	—	—	—	—	—	—	—	—	—	—	—	—	—	2	850	5
Чугунно-литейные . . . . .	—	—	—	—	—	—	—	—	—	—	—	—	—	—	—	—	—	—	1	23000	35
Известковые . . . . .	1	150	7	—	—	—	—	—	—	—	—	—	—	1	125	2	3	3	2675	12	
Стекляные . . . . .	—	—	—	—	—	—	—	—	—	—	—	—	—	—	—	—	—	—	1	10000	30
Бафельные . . . . .	—	—	—	—	—	—	—	—	—	—	—	1	3006	6	—	—	—	—	3	20006	45
<b>IV. Смѣшанныхъ производствъ.</b>																					
Спичечные . . . . .	—	—	—	—	—	—	—	—	—	—	—	—	—	—	—	—	—	—	5	8355	36
Сапожныхъ деревъ гвоздей . . . . .	—	—	—	—	—	—	—	—	—	—	—	—	—	—	—	—	—	—	4	25840	107
Химическіе . . . . .	—	—	—	—	—	—	—	—	—	—	—	—	—	—	—	—	—	—	1	27500	3
Для выдѣлки древесной массы . . . . .	—	—	—	—	—	—	—	—	—	—	—	—	—	—	—	—	—	—	1	35000	21
<b>Итого . . . . .</b>	<b>51</b>	<b>1195560</b>	<b>612</b>	<b>11</b>	<b>24374</b>	<b>38</b>	<b>3</b>	<b>2514</b>	<b>4</b>	<b>35</b>	<b>414578</b>	<b>163</b>	<b>4</b>	<b>3552</b>	<b>11</b>	<b>47</b>	<b>633734</b>	<b>189</b>	<b>612</b>	<b>7468604</b>	<b>3555</b>







# ВЪДОМОСТЬ

## О ДВИЖЕНІИ НАСЕЛЕНІЯ

ВЪ

МИНСКОЙ ГУБЕРНІИ

за 1887 годъ.



Г О Р О Д А И У Ъ З Д Ы.	Число браковъ	Ч И С Л О Р О Д И В Ш И Х С Я.									Ч И С Л О У М Е Р Ш И Х Ъ.			Прибыль или убыль.
		Законорожденныхъ.			Незаконорожденныхъ.			В С Е Г О.						
		М. П.	Ж. П.	Итого.	М. П.	Ж. П.	Итого.	М. П.	Ж. П.	Итого.	М. П.	Ж. П.	Итого.	
Города: МИНСКЪ . . . . .	474	1299	860	2159	83	62	145	1382	922	2304	909	729	1638	+ 666
БОРИСОВЪ. . . . .	52	176	157	333	3	3	6	179	160	339	96	82	178	+ 161
ИГУМЕНЪ . . . . .	29	53	28	81	1	5	6	54	33	87	45	39	84	+ 3
БОБРУЙСКЪ . . . . .	217	446	240	686	18	19	37	464	259	723	411	135	546	+ 177
МОЗЫРЬ . . . . .	70	164	101	265	7	2	9	171	103	274	104	102	206	+ 68
РЪЧИЦА . . . . .	34	144	75	219	1	—	1	145	75	220	71	37	108	+ 112
ПИНСКЪ . . . . .	211	458	268	726	9	5	14	467	273	740	325	95	420	+ 320
СЛУЦКЪ . . . . .	116	209	116	325	3	—	3	212	116	328	62	57	119	+ 209
НОВОГРУДОКЪ . . . . .	75	137	61	198	3	3	6	140	64	204	73	64	137	+ 67
ДОКШИЦЫ . . . . .	46	56	40	96	1	1	2	57	41	98	51	50	101	— 3
НЕСВИЖЪ . . . . .	36	114	45	159	4	6	10	118	51	169	88	55	143	+ 26
Уѣзды: МИНСКІЙ . . . . .	1190	3075	2769	5844	158	117	275	3233	2886	6119	1716	1636	3352	+ 2767
БОРИСОВСКІЙ . . . . .	1557	3985	3813	7798	146	137	283	4131	3950	8081	2283	2188	4471	+ 3610
ИГУМЕНСКІЙ . . . . .	1716	4285	3826	8111	109	142	251	4394	3968	8362	2289	2196	4485	+ 3877
БОБРУЙСКІЙ . . . . .	1543	4486	4020	8506	67	56	123	4553	4076	8629	2235	2052	4287	+ 4342
МОЗЫРСКІЙ . . . . .	1227	3405	3180	6585	38	29	67	3443	3209	6652	1831	1684	3515	+ 3137
РЪЧИЦКІЙ . . . . .	1256	4305	4126	8431	51	54	105	4356	4180	8536	2944	2685	5629	+ 2907
ПИНСКІЙ . . . . .	1478	3933	3687	7620	46	38	84	3979	3725	7704	2204	2079	4283	+ 3421
НОВОГРУДСКІЙ . . . . .	1486	4104	3915	8019	134	167	301	4238	4082	8320	2815	2694	5509	+ 2811
СЛУЦКІЙ . . . . .	1652	4004	3810	7814	77	79	156	4081	3889	7970	3179	2865	6044	+ 1926
Итого въ городахъ . . .	1360	3256	1991	5247	133	106	239	3389	2097	5486	2235	1445	3680	+ 1806
Итого въ уѣздахъ . . .	13105	35582	33146	68728	826	819	1645	36408	33965	70373	21496	20079	41575	+ 28798
Всего въ губерніи . . .	14465	38838	35137	73975	959	925	1884	39797	36062	75859	23731	21524	45255	+ 30604







# ВѢДОМОСТЬ

## О ПОСТУПЛЕНІИ СБОРОВЪ

ВЪ

МИНСКОЙ ГУБЕРНІИ

за 1887 годъ.



НА ИМЕНОВАНИЕ СБОРОВЪ.	Слѣдовало взыскать.				Вновь причислено.				Исключено.				Взыскано.				Осталось къ 1-му Января 1888 года.					
	Недоимки.		Оклада.		Недоимки.		Оклада.		Недоимки.		Оклада.		Недоимки.		Оклада.		Недоимки.		Оклада.		ВСЕГО.	
	Рубли.	Коп.	Рубли.	Коп.	Рубли.	Коп.	Рубли.	Коп.	Рубли.	Коп.	Рубли.	Коп.	Рубли.	Коп.	Рубли.	Коп.	Рубли.	Коп.	Рубли.	Коп.	Рубли.	Коп.
<b>I. Подати и окладные платежи.</b>																						
1. Подушная подать и дополнительный къ ней налогъ.																						
а) Съ государственныхъ крестьянъ и вольныхъ людей живущихъ на казенныхъ и владѣльческихъ земляхъ . . .																						
	68122	94	—	—	43	94	—	—	65523	64	—	—	559	69	—	—	2083	55	—	—	2083	55
б) Съ крестьянъ собственниковъ, вольныхъ людей живущихъ на собственныхъ и владѣльческихъ земляхъ, а также крестьянъ духовенству принадлежащихъ .																						
	3481	93	—	—	—	—	—	—	258	40	—	—	203	94	—	—	3019	59	—	—	3019	59
в) Съ евреевъ земледѣльцевъ . . .																						
	5947	68	—	—	—	—	—	—	2788	21	—	—	890	72	—	—	2268	75	—	—	2268	75
г) Съ Виртембергскихъ колонистовъ .																						
	143	98	—	—	—	—	—	—	65	—	—	—	—	—	—	—	78	98	—	—	78	98
<b>Итого . . .</b>																						
	77696	53	—	—	43	94	—	—	68635	25	—	—	1654	35	—	—	7450	87	—	—	7450	87
2. Государственнаго поземельнаго налога																						
	26586	5	69041	8	3474	86	685	59	314	71	314	6	15971	30	54474	24	13774	90	14938	37	28713	27
Пени . . . . .																						
	988	11	—	—	1532	15	284	19	74	52	—	32	737	25	164	16	1708	49	119	71	1828	20
3. Губернскій земскій сборъ . . .																						
	126767	11	266273	66 1/2	30076	42 1/4	119374	69 1/4	2244	65 3/4	7035	24 3/4	55303	62 1/4	270690	82 1/2	99295	25 1/4	107922	28 1/2	207217	53 3/4
Пени . . . . .																						
	11746	7	—	—	14797	27	1170	50	436	85	3	15	5503	43	655	64	20603	6	511	71	21114	77
4. Сборъ на частыя земскія повинности . . . . .																						
	18988	21 3/4	28617	95	7792	18	5114	41 1/2	485	36 1/4	329	66 1/2	9902	62 1/4	20653	28 3/4	16392	41 1/4	12749	41 1/4	39141	82 1/2
Пени . . . . .																						
	2138	61	—	—	2747	21	303	10	72	23	—	52	911	28	204	15	3902	31	98	43	4000	74
<b>Итого . . .</b>																						
	159640	3/4	294891	61 1/2	55413	8 1/4	125962	70 3/4	3239	10	7368	58 1/4	71620	95 1/2	292203	90 1/4	140193	3 1/2	121281	83 3/4	261474	87 1/4
5. Выкупные платежи.																						
а) съ крестьянъ собственниковъ бывшихъ помѣщичьихъ, въ счетъ окладныхъ платежей . . . . .																						
	42108	5 3/4	747242	78	1013	94	919	16	644	16	2194	35	34506	18 3/4	696932	15	7971	65	49035	44	57007	9
б) По люстраціоннымъ актамъ съ б государственныхъ крестьянъ . . . . .																						
	40148	1	183157	43	413	99	28	88	25501	79	11849	12	9829	25	155089	36	5230	96	16247	83	21478	79



НАИМЕНОВАНИЕ СБОРОВЪ.	Слѣдовало взыскать.				Вновь причислено.				Исключено.				Взыскано.				Осталось къ 1-му Января 1888 года.					
	Недоимки.		Оклада.		Недоимки.		Оклада.		Недоимки.		Оклада.		Недоимки.		Оклада.		Недоимки.		Оклада.		ВСЕГО.	
	Рубли.	Коп.	Рубли.	Коп.	Рубли.	Коп.	Рубли.	Коп.	Рубли.	Коп.	Рубли.	Коп.	Рубли.	Коп.	Рубли.	Коп.	Рубли.	Коп.	Рубли.	Коп.	Рубли.	Коп.
6. Налогъ съ недвижимыхъ имуществъ въ городахъ, посадахъ и мѣстечкахъ:																						
а) Основной . . . . .	19776	77	58500	—	3135	—	—	—	4466	5920	10182	42	47270	37	9581	4	11170	43	20751	47		
Пени . . . . .	1731	76	—	—	1422	90	727	27	1514	2645	662	13	578	54	2477	39	122	28	2599	67		
б) Дополнительный налогъ на квартирную повинность . . . . .	1832	66	—	—	—	—	—	—	—	—	176	36	—	—	1656	30	—	—	1656	30		
Пени . . . . .	800	5	—	—	252	23	—	—	—	—	109	45	—	—	942	83	—	—	942	83		
7. Штрафъ за неподачу въ срокъ ревизскихъ сказокъ . . . . .	248	40	—	—	96	80	—	—	270	—	72	50	—	—	270	—	—	—	270	—		
8. Особый процентный сборъ по Западнымъ губерніямъ:																						
А. Процентный сборъ съ недвижимыхъ имуществъ лицъ польскаго происхожденія въ городахъ и уѣздахъ:																						
1. Съ имѣній лицъ польскаго происхожденія . . . . .	58288	24	68881	67	225	22	983	—	381	93	253	85	45457	78	45469	59	12673	75	23168	6	35841	81
Пени . . . . .	4080	6	—	—	2937	6	706	81	423	79	318	—	2809	60	484	63	3783	73	219	—	4002	73
2. 1% сборъ съ недвижимыхъ имуществъ въ городахъ и мѣстечкахъ . . . . .	270	27	309	50	—	—	—	—	—	—	—	—	87	96	270	50	182	31	39	—	221	31
Пени . . . . .	1480	—	—	—	13	2	2	9	—	—	—	—	—	89	27	82	1	20	29	2		
Б. Поземельный на содержаніе духовенства . . . . .	30773	35	70099	40	7066	61	9335	86	628	4	9648	10	1215	183	52944	22	25060	9	16842	94	41903	3
Пени . . . . .	1632	65	—	—	2871	36	258	44	110	61	—	75	1069	13	139	24	3324	27	118	45	3442	72
Итого . . . . .	95059	37	139290	57	13113	27	10313	3	1544	37	9905	88	61576	30	99309	7	45051	97	40388	65	85440	62
9. По перебору помѣщиками крестьянскихъ платежей . . . . .	920	26 1/4	—	—	—	—	—	—	—	—	—	—	—	—	—	—	920	26 1/4	—	—	920	26 1/4
Всего . . . . .	467536	3 3/4	1492123	47 1/2	76808	51 1/4	138920	82 3/4	100016	40	31717	96 1/4	207098	45 1/4	1346021	79 1/4	237229	69 3/4	253304	54 3/4	490534	24 1/2



НАИМЕНОВАНИЕ СБОРОВЪ.	Слѣдовало взыскать.				Вновь причислено.				Исключено.				Взыскано.				Осталось къ 1-му Января 1888 года.					
	Недоимки.		Оклада.		Недоимки.		Оклада.		Недоимки.		Оклада.		Недоимки.		Оклада.		Недоимки.		Оклада.		ВСЕГО.	
	Рубли.	Коп.	Рубли.	Коп.	Рубли.	Коп.	Рубли.	Коп.	Рубли.	Коп.	Рубли.	Коп.	Рубли.	Коп.	Рубли.	Коп.	Рубли.	Коп.	Рубли.	Коп.	Рубли.	Коп.
Недоимокъ разсроченныхъ:																						
Государственный поземельный налогъ.	—	—	—	—	—	—	287	—	—	—	—	—	—	—	—	—	—	—	—	—	—	—
Губернскій земскій сборъ . . . . .	110	81	90	46 1/2	—	—	23	44 3/4	—	—	—	—	5	48	92	41 3/4	105	33	21	49 1/2	126	82 1/2
Сбора на содержаніе духовенства . . . . .	—	—	—	—	—	—	4	55	—	—	—	—	—	—	—	—	—	—	—	—	—	—
Частныхъ повинностей . . . . .	—	—	—	—	—	—	7	51	—	—	—	—	—	—	—	—	—	—	—	—	—	—
Процентный сборъ съ имѣній лицъ польскаго происхожденія . . . . .	38	73	38	72	—	—	—	—	—	—	—	—	38	73	38	72	—	—	—	—	—	—
Выкупные платежи.																						
а) Съ крестьянъ собственниковъ бывшихъ помѣщичьихъ . . . . .	1084	27	680	95	—	—	—	—	—	—	—	—	—	—	—	—	409	81	1084	27	271	14
б) Съ бывшихъ Государственныхъ крестьянъ . . . . .	55	68	49	93	—	—	—	—	—	—	—	—	—	—	—	—	14	95	55	68	34	98
Въ возвратъ перебранныхъ помѣщикомъ Клиземъ Витгенштейномъ выкупныхъ и оброчныхъ крестьянскихъ платежей . . . . .	—	—	22384	20	—	—	—	—	—	—	—	—	—	—	—	—	335	37	—	—	—	—
Пени . . . . .	—	—	—	—	—	—	481	96	—	—	—	—	—	—	—	—	—	—	—	—	—	—
Итого разсроченныхъ . . . . .	1289	49	23244	26 1/2	—	—	520	33 3/4	—	—	—	—	335	37	44	21	23101	61 3/4	1245	28	327	61 1/2
Всего . . . . .	468825	52 3/4	1515367	74	76808	51 1/4	139441	16 1/4	100016	40	32053	33 1/4	207142	66 1/4	1369123	41	238474	97 3/4	253632	16 1/4	492107	14
II. Другихъ разныхъ поступленій по вѣдомству Министерствъ.																						
1. Финансовъ.																						
По департаментамъ:																						
а) Государственнаго Казначейства . . . . .	28793	5	35712	56	—	—	1288558	73	10554	63	7821	36	6120	78	1311012	8	12017	64	5437	85	17555	49
б) Неокладныхъ сборовъ . . . . .	172115	85 1/2	4111000	—	—	—	203939	39	12326	88	93703	9	485	34	4188769	74	154930	63 1/2	32466	56	187397	19 1/2
в) Торговли и Мануфактуръ . . . . .	5908	5	172000	—	—	—	—	—	185	55	5724	1	303	30	163944	59	5419	20	2331	40	7750	60
г) Таможенныхъ сборовъ . . . . .	—	—	—	—	—	—	122	91	—	—	—	—	—	—	122	91	—	—	—	—	—	—
д) По кредитной части . . . . .	247168	41	40635	26	6310	32	—	—	—	—	30987	58	2957	64	8406	68	250521	9	1241	—	251762	9
Итого по Министерству Финансовъ.	453985	36 1/4	4359347	82	6310	32	1492621	3	23067	6	138236	4	14240	6	5672256	—	422988	56 1/2	41476	81	464465	37 1/2



НАИМЕНОВАНИЕ СБОРОВЪ.	Слѣдовало взыскать.				Вновь причислено.				Исключено.				Взыскано.				Осталось къ 1-му Января 1883 года.						
	Недоимки.		Оклада.		Недоимки.		Оклада.		Недоимки.		Оклада.		Недоимки.		Оклада.		Недоимки.		Оклада.		ВСЕГО.		
	Рубли.	Коп.	Рубли.	Коп.	Рубли.	Коп.	Рубли.	Коп.	Рубли.	Коп.	Рубли.	Коп.	Рубли.	Коп.	Рубли.	Коп.	Рубли.	Коп.	Рубли.	Коп.	Рубли.	Коп.	
2. Военнаго . . . . .	—	—	12543	—	—	—	—	28831	13	—	—	79	6	—	—	41295	7	—	—	—	—	—	—
3. Государственныхъ имуществъ . .	683083	93	327993	—	—	—	—	181681	6	14310	48	75812	95	28277	42	392513	81	640496	3	41347	30	681843	33
4. Внутреннихъ Дѣль . . . . .	78464	50	299580	26	—	—	—	81513	16	86	41	16599	87	2232	74	272309	19	76145	35	92184	36	168329	71
5. Народнаго Просвѣщенія . . . . .	109344	2	18926	15	—	—	—	142	54	—	—	7	5	7744	87	10994	15	101599	15	8067	49	109666	64
6. Юстиціи . . . . .	12728	74	16978	—	—	—	—	17946	91	2431	12	5941	43	2512	19	18750	20	7785	43	10233	28	18018	71
7. Путей Сообщенія . . . . .	—	—	11887	—	—	—	—	2825	15	—	—	1163	12	—	—	13549	3	—	—	—	—	—	—
8. Государственнаго Контроля . . .	—	—	618	—	—	—	—	—	—	—	—	—	—	—	—	618	—	—	—	—	—	—	—
9. Кодификаціоннаго Отдѣла при Го- сударственномъ Совѣтѣ . . . . .	—	—	—	—	—	—	—	136	97	—	—	—	—	—	—	136	97	—	—	—	—	—	—
Всего . . . . .	1337606	55 1/2	5047873	23	6310	32	1805697	95	39895	7	237839	52	55007	28	6422422	42	1249014	52 1/2	193309	24	1442323	76 1/2	
III. Въ томъ числѣ заключается взысканій на отвѣтственности Начальства по вѣдомству Министерствъ:																							
I. Финансовъ.																							
По департаментамъ:																							
а) Государственнаго Казначейства . .	28793	5	20479	—	—	—	—	29274	32	10554	63	1509	72	6120	78	42805	75	12117	64	5437	85	17555	49
б) Неокладныхъ сборовъ . . . . .	35876	80	534800	—	—	—	—	105410	65	4437	40	37462	47	3769	83	591018	27	27669	57	11729	91	39399	48
в) Торговли и Мануфактуръ . . . . .	5908	5	172000	—	—	—	—	—	—	185	55	5724	1	303	30	163944	59	5419	20	2331	40	7750	60
г) По кредитной части . . . . .	247168	41	40635	26	6310	32	—	—	—	—	—	30987	58	2957	64	8406	68	250521	9	1241	—	251762	9
Итого по Министерству Финансовъ . .	317746	31	767914	26	6310	32	134684	97	15177	58	75683	78	13151	55	806175	29	295727	50	20740	16	316467	66	
2. Государственныхъ Имуществъ . . .	242974	87	67638	—	—	—	—	11311	18	13866	88	4714	84	25966	71	39740	10	203141	28	34494	24	237635	52
3. Внутреннихъ Дѣль . . . . .	77604	8	26929	26	—	—	—	79095	3	80	84	1874	94	1914	97	11984	99	75608	27	92164	36	167772	63
4. Народнаго Просвѣщенія . . . . .	98562	91	10982	24	—	—	—	—	—	—	—	—	—	4229	45	6018	35	94333	46	4963	89	99297	35
5. Юстиціи . . . . .	105	16	—	—	—	—	—	—	—	—	—	—	—	17	30	—	—	87	86	—	—	87	86
Всего . . . . .	736993	33	873463	76	6310	32	225091	18	29125	30	82273	56	45279	98	863918	73	668898	37	152362	65	821261	2	







# ВѢДОМОСТЬ

О  
РАСПРЕДЕЛЕНИИ НЕДВИЖИМОСТИ ПО ГОРОДАМЪ И УѢЗДАМЪ

ВЪ

МИНСКОЙ ГУБЕРНИИ

за 1887 годъ.



III

PROPOSAL

2



# ВѢДОМОСТЬ

О

РАСПРЕДЕЛЕНИИ НЕДОИМОКЪ ПО ГОРОДАМЪ И УѢЗДАМЪ

ВЪ

МИНСКОЙ ГУБЕРНІИ

за 1887 годъ.



Г О Р О Д А И У Ъ З Д Ы.	Н Е Д О И М О К Ъ.																			
	Подушной подати.		Государственного поземельнаго налога.		Земскаго сбора.		Выкупныхъ, платежей.		Налога съ не- движимыхъ имуществъ.		Процентнаго сбора.		Поземельнаго сбора на содер- жаніе духовен- ства.		Разсроченныхъ недвижимокъ.		Разныхъ вы- сканій.		В С Е Г О.	
	Рубли.	Коп.	Рубли.	Коп.	Рубли.	Коп.	Рубли.	Коп.	Рубли.	Коп.	Рубли.	Коп.	Рубли.	Коп.	Рубли.	Коп.	Рубли.	Коп.	Рубли.	Коп.
ГУБЕРНСКІЙ Г. МИНСКЪ . . . . .	—	—	5	53	4256	85	—	—	2257	32	79	19	—	—	—	—	265161	76	271760	65
Уѣздъ Минскій . . . . .	974	65	2082	73	13899	2	2803	53	280	13	4360	7	4489	23	1572	89 1/2	84195	68 3/4	114657	94 1/4
УѢЗДНЫЙ Г. ИГУМЕНЬ . . . . .	—	—	23	74	659	12 1/2	—	—	303	93	—	—	—	—	—	—	14097	70	15084	49 1/2
Уѣздъ Игуменскій . . . . .	146	92	1793	14	18612	94	3132	63	943	56	3622	28	2277	88	—	—	69127	55	99656	90
УѢЗДНЫЙ Г. БОРИСОВЪ . . . . .	—	—	78	63	718	20	—	—	5399	97	73	84	—	—	—	—	3789	15	10059	79
ЗАШТ. Г. ДОГШИЦЫ . . . . .	—	—	—	—	405	67 1/2	—	—	628	33	—	—	—	—	—	—	1419	37 1/4	2453	37 3/4
Уѣздъ Борисовскій . . . . .	4514	78	6342	68	47606	42 1/2	31963	77	325	43	7901	38	7556	34	—	—	62195	86 1/2	168406	67
УѢЗДНЫЙ Г. БОБРУЙСКЪ . . . . .	—	—	968	65	815	31 3/4	—	—	2211	10	—	—	—	—	—	—	11070	7	114702	8 3/4
Уѣздъ Бобруйскій . . . . .	1295	85	1882	3	18933	43 1/2	2259	38	285	92	2181	8	4089	76	—	—	21300	5	243933	32 1/2
УѢЗДНЫЙ Г. МОЗЫРЬ . . . . .	—	—	647	86	389	55 3/4	—	—	1959	58	—	—	—	—	—	—	28548	56	31545	55 3/4
Уѣздъ Мозырскій . . . . .	10	96	2524	1	35538	96 1/2	2213	95	1922	48	1996	29	7348	14	—	—	63433	21	114988	1/2
УѢЗДНЫЙ Г. ПИНСКЪ . . . . .	—	—	153	71	436	28 1/2	—	—	2507	6	—	—	—	—	—	—	143018	95	146116	1/2
Уѣздъ Пинскій . . . . .	—	—	2423	44	24848	62 1/2	5118	65	118	47	2898	65	4125	76	—	—	29999	34 1/2	69532	94
УѢЗДНЫЙ Г. РѢЧИЦА . . . . .	—	—	103	28	158	49 1/2	—	—	—	—	—	—	—	—	—	—	6892	22	7153	99 1/2
Уѣздъ Рѣчицкій . . . . .	507	71	4135	82	36359	96 1/2	25714	6	673	23	3398	21	7224	86	—	—	73060	68	151074	53 1/2
УѢЗДНЫЙ Г. СЛУЦКЪ . . . . .	—	—	1312	39	501	21	—	—	2170	39	97	30	—	—	—	—	24396	56	28477	85
ЗАШТ. Г. НЕСВИЖЬ . . . . .	—	—	—	—	85	36 1/4	—	—	2075	68	—	—	—	—	—	—	13195	46	15356	50 1/4
Уѣздъ Слуцкій . . . . .	—	—	4208	14	36499	13 3/4	—	—	1719	79	7174	14	5313	31	—	—	141100	18	196014	69 3/4
УѢЗДНЫЙ Г. НОВОГРУДОКЪ . . . . .	—	—	299	53	983	13 1/4	—	—	15	28	—	—	—	—	—	—	19206	75	20504	69 1/4
Уѣздъ Новогрудскій . . . . .	—	—	1556	16	19767	15	5279	91	152	62	6312	44	2920	47	—	—	76962	13 3/4	112950	88 3/4
Итого . . . . .	7450	87	30541	47	261474	87 1/4	78485	88	25950	27	40094	87	45345	75	1572	89 1/2	1443514	2 3/4	1934430	90 1/2



D - N E M E O				
Имя	Имя	Имя	Имя	Имя
Имя	Имя	Имя	Имя	Имя
2500	143214	143214	143214	143214
2505	143214	143214	143214	143214
2510	143214	143214	143214	143214
2515	143214	143214	143214	143214
2520	143214	143214	143214	143214
2525	143214	143214	143214	143214
2530	143214	143214	143214	143214
2535	143214	143214	143214	143214
2540	143214	143214	143214	143214
2545	143214	143214	143214	143214
2550	143214	143214	143214	143214
2555	143214	143214	143214	143214
2560	143214	143214	143214	143214
2565	143214	143214	143214	143214
2570	143214	143214	143214	143214
2575	143214	143214	143214	143214
2580	143214	143214	143214	143214
2585	143214	143214	143214	143214
2590	143214	143214	143214	143214
2595	143214	143214	143214	143214
2600	143214	143214	143214	143214
2605	143214	143214	143214	143214
2610	143214	143214	143214	143214
2615	143214	143214	143214	143214
2620	143214	143214	143214	143214
2625	143214	143214	143214	143214
2630	143214	143214	143214	143214
2635	143214	143214	143214	143214
2640	143214	143214	143214	143214
2645	143214	143214	143214	143214
2650	143214	143214	143214	143214
2655	143214	143214	143214	143214
2660	143214	143214	143214	143214
2665	143214	143214	143214	143214
2670	143214	143214	143214	143214
2675	143214	143214	143214	143214
2680	143214	143214	143214	143214
2685	143214	143214	143214	143214
2690	143214	143214	143214	143214
2695	143214	143214	143214	143214
2700	143214	143214	143214	143214



# ВѢДОМОСТЬ

О

ДОХОДАХЪ И РАСХОДАХЪ ГОРОДОВЪ

ВЪ

МИНСКОЙ ГУБЕРНІИ

за 1887 годъ.



НАЗВАНІЕ ГОРОДОВЪ.	Осталось отъ прош- лыхъ лѣтъ.		Приходъ за 1887 годъ.		Расходъ за 1887 годъ.		Остатокъ или передержка про- тиву годового дохода.		Осталось суммъ къ слѣдующему году.	
	Рубли.	Коп.	Рубли.	Коп.	Рубли.	Коп.	Рубли.	Коп.	Рубли.	Коп.
ВЪ ГУБЕРНСКОМЪ Г. МИНСКѢ . . . . .	2090	79 1/4	175359	72 3/4	169512	89	+5846	83 3/4	7937	63
Въ уѣздныхъ городахъ:										
БОРИСОВЪ . . . . .	386	77 1/4	8535	—	8426	3 1/4	+108	96 3/4	495	74
ИГУМЕНЪ . . . . .	471	43 3/4	4412	78	4727	24 3/4	—314	46 3/4	156	97
БОБРУЙСКЪ . . . . .	2969	69 1/2	18671	32	16846	34	+1824	98	4794	67 1/2
РЪЧИЦЪ . . . . .	—	—	14222	34	14222	34	—	—	—	—
МОЗЫРЬ . . . . .	51	30	8022	84 1/2	7727	61 3/4	+295	22 3/4	346	52 3/4
ПИНСКЪ . . . . .	2820	16 3/4	28421	97 1/2	28213	74	+208	23 1/2	3028	40 1/4
СЛУЦКЪ . . . . .	960	97 3/4	8454	78 1/2	8252	50 1/2	+202	28	1163	25 3/4
НОВОГРУДКЪ . . . . .	30	—	9745	55 3/4	9745	55 3/4	—	—	30	—
Въ заштатныхъ городахъ:										
ДОКШИЦАХЪ . . . . .	99	16 1/2	1954	9 1/2	1776	89	+177	20 1/2	276	37
НЕСВИЖЪ . . . . .	129	33 1/2	1798	47 1/2	1967	88 1/2	—169	41	—	—
И Т О Г О . . . . .	10009	64 1/4	279598	90	271419	4 1/2	+8179	85 1/2	18228	57 1/4



1887		1888		1889		1890	
Руб.	Пол.	Руб.	Пол.	Руб.	Пол.	Руб.	Пол.
18850	52%	160512	80	18850	52%	18850	52%
8232	32%	2120	8%	102	32%	102	32%
4412	28	4721	34%	-314	-18%	150	07
18071	92%	10840	34	+1234	22	4704	07%
14222	34	14222	34	-	-	-	-
2022	81%	7721	01%	+202	22%	210	22%
22421	02%	22213	24	+208	28%	2022	10%
2121	28%	2222	20%	+202	22	1108	22%
2712	02%	2712	22%	-	-	20	-
1221	00%	1720	22	+1720	30%	270	21
1728	02%	1207	22%	-100	-11%	-	-
21222	00%	21410	04%	+2170	22%	18222	27%



# О Т Ч Е Т Ъ

## МИНСКАГО ГУБЕРНСКАГО

### ПО ВОИНСКОЙ ПОВИННОСТИ ПРИСУТСТВІЯ.

#### з а 1887 г о д ъ.

	Дѣйствія присутствій въ участкахъ:		Продолжительность дѣйствій въ участкахъ:	
	начались:	окончились:	наибольшая:	наименьшая:
Въ уѣздахъ: Минскомъ . . . . .	1 Ноября.	24 Ноября.	6 дней.	4 дня.
Бобруйскомъ . . . . .	1 »	30 »	8 »	4 »
Борисовскомъ . . . . .	1 »	22 »	6 »	3 »
Игуменскомъ . . . . .	1 »	19 »	3 »	2 »
Слуцкомъ . . . . .	1 »	30 »	10 »	4 »
Новогрудскомъ . . . . .	1 »	25 »	4 »	3 »
Пинскомъ . . . . .	1 »	28 »	6 »	2 »
Мозырскомъ . . . . .	1 »	13 »	3 »	2 »
Рѣчицкомъ . . . . .	1 »	28 »	7 »	6 »



Нумера статей по порядку.	СОДЕРЖАНІЕ СТАТЕЙ.	ЧИСЛОВЫЯ СВѢДѢНІЯ ПО УѢЗДАМЪ.								Общій итогъ по всей губерніи.	
		Минскій.	УѢЗДАМЪ.								
			Бобруйскій.	Борисовскій.	Игуменскій.	Слуцкій.	Новогрудскій.	Пинскій.	Мозырскій.		Рѣчицкій.
1	<p align="center"><b>I.</b></p> <p align="center"><b>О выполненіи призыва.</b></p> <p><i>Призыву къ исполненію воинской повинности подлежало:</i></p> <p>а) по призывнымъ спискамъ . . . . . 2370</p> <p>б) по дополнительнымъ спискамъ А . . . . . 20</p> <p align="right"><b>Итого</b> . . . . . 2390</p>										
		1961	2009	2090	2592	2601	2094	1383	1749	18849	
		6	2	7	3	13	—	2	48	101	
		1967	2011	2097	2595	2614	2094	1385	1797	18950	
2	<p>в) по дополнительнымъ спискамъ В . . . . . 236</p> <p>Исключено изъ означенныхъ списковъ убоавшихъ послѣ составленія призывныхъ списковъ . . . . . 135</p>	165	147	80	283	111	158	136	157	1473	
3	<p>Числилось по дополнительнымъ спискамъ В . . . . . 22</p>	6	—	—	2	—	3	—	—	33	
4	<p><i>Въ числѣ внесенныхъ въ призывные списки заключалось:</i></p> <p>а) имѣющихъ право на льготу по семейному положенію: I разряда . . . . . 534</p> <p>II » . . . . . 436</p> <p>III » . . . . . 138</p> <p align="right"><b>Итого</b> . . . . . 1108</p>	378	462	456	695	644	569	267	339	4344	
		402	405	474	542	560	497	340	407	4063	
		113	126	112	174	134	142	96	95	1130	
		893	993	1042	1411	1338	1208	703	841	9537	
	<p>б) получившихъ отсрочку:</p> <p>1) по имущественному положенію . . . . . 1</p> <p>2) на окончаніе образованія . . . . . 16</p> <p>3) вслѣдствіе находженія на службѣ по контракту на судахъ русскаго торговаго флота . . . . . —</p> <p align="right"><b>Итого</b> . . . . . 17</p>	—	—	—	1	—	—	—	—	2	
		9	1	4	41	6	20	2	—	99	
		9	1	4	42	6	20	2	—	101	
	<p>в) освобожденныхъ отъ жеребья по 54 статьѣ устава . . . . . 16</p> <p>г) освобожденныхъ отъ воинской повинности по 62 статьѣ устава . . . . . 2</p>	1	1	—	2	4	3	1	—	28	
		—	1	2	—	—	1	—	—	6	
5	<p>Число лицъ, коимъ опредѣленъ возрастъ по наружному виду по 137 и 138 ст. устава . . . . . 94</p>	234	106	100	292	141	133	172	3	1282	
6	<p>Изъ того числа внесено въ призывной списокъ дополнительно по 139 ст. устава . . . . . 4</p>	114	33	19	143	89	85	32	2	521	
7	<p>Всего вынутаго жеребья подлежало . . . . . 2223</p>	1939	1955	2070	2551	2557	2115	1361	1649	18420	
8	<p><i>При осмотрѣ и пріемѣ:</i></p> <p>а) освобождено отъ службы въ войскахъ:</p> <p>1) по недостаточному росту . . . . . 36</p> <p>2) по болѣзнямъ и тѣлеснымъ недостаткамъ . . . . . 260</p> <p>3) вслѣдствіе одновременнаго призыва къ жеребью двухъ родныхъ братьевъ, по 50 ст. устава . . . . . —</p> <p>4) вслѣдствіе мѣны номеровъ жеребья по 50 ст. устава . . . . . —</p> <p>5) по неспособности къ строевой службѣ, по 58 ст. устава . . . . . —</p> <p align="right"><b>Итого</b> . . . . . 296</p>	4	29	6	17	18	8	9	31	158	
		161	98	131	198	175	106	83	303	1515	
		2	4	8	6	2	3	—	3	28	
		—	—	—	—	—	—	—	1	1	
		—	—	—	—	—	—	—	—	—	
		167	131	145	221	195	117	92	338	1702	
	<p>б) назначены отсрочки:</p> <p>1) по невозможности . . . . . 245</p> <p>2) для излеченія болѣзней . . . . . —</p> <p>3) вслѣдствіе находженія подъ слѣдствіемъ и судомъ . . . . . 4</p>	189	198	92	190	118	133	107	141	1413	
		—	—	3	7	—	—	—	—	10	
		1	7	2	9	—	4	3	3	33	
	<p>в) назначено къ пересвидѣтельствуванію . . . . . —</p> <p>г) отправлено въ лечебныя заведенія на испытаніе . . . . . 95</p> <p>д) не явилось къ призыву . . . . . 100</p> <p align="right"><b>Итого</b> . . . . . 444</p>	—	23	16	—	—	—	—	—	39	
		73	26	47	13	24	53	21	27	379	
		67	17	15	33	86	36	2	45	401	
		330	271	175	252	228	226	133	216	2275	







Нумера статей по порядку.	СОДЕРЖАНІЕ СТАТЕЙ.	ЧИСЛОВЫЯ СВѢДѢНІЯ ПО УѢЗДАМЪ.								Общій итогъ по всей губерціи.	
		Манскій.	У Ѳ В З Д Н А Ж Ы.								
			Вобруйскаго.	Барисовскаго.	Игуменскаго.	Слуцкаго.	Новогрудскаго.	Пинскаго.	Мозырскаго.		Рѣчицкаго.
	ж) Подлежащихъ по приемѣ зачисленію въ запасъ:										
	1) на основаніи 63 статьи устава . . . . .	7	1	1	3	7	7	—	—	—	26
	2) — — 64 — — . . . . .	—	—	—	—	—	—	—	—	—	—
	Итого . . . . .	7	1	1	3	7	7	—	—	—	26
	з) способныхъ къ строевой службѣ . . . . .	664	573	566	612	705	758	627	395	470	5370
	— къ нестроевой службѣ . . . . .	10	11	13	8	5	7	9	—	12	75
	Итого . . . . .	674	584	579	620	710	765	636	395	482	5445
	п) мѣрою роста:										
	1) въ 2 аршина 2½ вершка . . . . .	24	19	2	18	11	13	9	16	15	127
	2) — 2 — 3 — . . . . .	106	92	22	90	37	117	27	45	63	599
	3) — 2 — 4 — . . . . .	186	168	91	155	104	211	110	102	119	1246
	4) — 2 — 5 — . . . . .	168	163	144	173	206	206	154	120	146	1480
	5) — 2 — 6 — . . . . .	130	107	169	110	193	131	202	78	102	1222
	6) — 2 — 7 — . . . . .	48	30	112	51	105	68	83	23	27	547
	7) — 2 — 8 — . . . . .	10	5	31	19	40	15	43	10	6	179
	8) — 2 — 9 — . . . . .	2	—	6	4	13	4	7	1	2	39
	9) — 2 — 10 — . . . . .	—	—	2	—	1	—	1	—	2	6
	10) — 2 — 11 — . . . . .	—	—	—	—	—	—	—	—	—	—
	11) — 2 — 12 — . . . . .	—	—	—	—	—	—	—	—	—	—
	Итого . . . . .	674	584	579	620	710	765	636	395	482	5445
	і) по сословіямъ:										
	1) дворянъ потомственныхъ и личныхъ . . . . .	45	5	20	29	35	4	3	6	—	147
	2) лицъ, состоящихъ на государственной гражданской службѣ . . . . .	—	2	—	1	—	—	—	—	—	3
	3) почетныхъ гражданъ, потомственныхъ и личныхъ . . . . .	6	2	1	1	2	3	4	1	5	25
	4) прочихъ лицъ, взятыхъ отъ внесенія въ 10 народную перепись, а также вышедшихъ изъ податнаго состоянія . . . . .	—	2	1	—	1	—	—	1	—	5
	5) купцовъ . . . . .	—	—	—	—	—	—	—	—	—	—
	6) мѣщанъ и цѣховыхъ . . . . .	292	188	123	150	125	144	202	83	103	1410
	7) крестьянъ всѣхъ наименованій . . . . .	322	366	434	439	547	614	427	304	374	3827
	8) прочихъ лицъ, внесенныхъ въ ревизскія сказки, а равно приписанныхъ къ обществамъ послѣ ревизіи . . . . .	9	19	—	—	—	—	—	—	—	28
	Итого . . . . .	674	584	579	620	710	765	636	395	482	5445
	к) по происхожденію:										
	1) Русскихъ, малороссіянъ и бѣлоруссовъ . . . . .	484	426	487	496	602	636	499	342	395	4367
	2) Поляковъ . . . . .	—	—	—	2	—	—	—	—	—	2
	3) Литовцевъ и жмудяковъ . . . . .	—	—	—	—	—	—	—	—	—	—
	4) Нѣмцевъ . . . . .	—	—	—	—	—	—	—	—	—	—
	5) Латышей . . . . .	—	—	—	—	—	—	—	—	—	—
	6) Эстовъ . . . . .	—	—	—	—	—	—	—	—	—	—
	7) Евреевъ . . . . .	187	158	92	122	106	127	137	53	87	1069
	8) Татаръ . . . . .	3	—	—	—	2	2	—	—	—	7
	9) Мордвы . . . . .	—	—	—	—	—	—	—	—	—	—
	10) Чувашъ . . . . .	—	—	—	—	—	—	—	—	—	—
	Итого . . . . .	674	584	579	620	710	765	636	395	482	5445
	л) по вѣроисповѣданію:										
	1) Православныхъ и единовѣрцевъ . . . . .	307	392	408	445	528	568	485	331	376	3840
	2) Раскольниковъ . . . . .	2	20	7	1	—	—	—	—	—	30
	3) Лютеранъ . . . . .	3	—	—	—	—	—	—	—	—	3
	4) Католиковъ . . . . .	172	14	72	52	74	68	14	11	19	496



Нумера статей по порядку.	СОДЕРЖАНІЕ СТАТЕЙ.	ЧИСЛОВЫЯ СВѢДѢНІЯ ПО УѢЗДАМЪ.								Общій итогъ по всей губерніи.	
		Минскій.	У В З Д Ы.								
			Бобруйскій.	Борисовскій.	Игуменскій.	Слудскій.	Новогрудскій.	Пинскій.	Мозырскій.		Рѣчицкій.
	5) Евреевъ . . . . .	187	158	92	122	106	127	137	53	87	1069
	6) Магометанъ . . . . .	3	—	—	—	2	2	—	—	—	7
	Итого . . . . .	674	584	579	620	710	765	636	395	482	5445
12	м) женатыхъ . . . . .	41	182	47	101	60	22	273	178	242	1146
	<i>Изъ числа принятыхъ новобранцевъ:</i>										
	а) отправлено съ мѣсть призыва въ лечебныя заведенія, на основаніи 23 статьи наставленія для руководства при освидѣтельствованіи тѣлосложенія и здоровья лицъ, призванныхъ къ исполненію воинской повинности . . . . .	18	14	14	11	3	9	7	—	2	78
	б) отправлено съ мѣсть призыва по назначенію въ войска . . . . .	12	23	—	6	8	—	13	53	7	122
	в) распущено по домамъ, на основаніи 155 статьи устава . . . . .	644	549	565	604	699	756	616	342	473	5248
	Итого . . . . .	674	586	579	621	710	765	636	395	482	5448
13	<i>На основаніи 154 статьи устава:</i>										
	а) зачислено въ ратники ополченія . . . . .	1062	888	1250	1232	1831	1418	1345	918	818	10762
	б) освобождено отъ этого зачисленія по неспособности носить оружіе . . . . .	3	4	19	2	7	1	45	37	—	118
	Итого . . . . .	1065	892	1269	1234	1838	1419	1390	955	818	10880
14	<i>На мѣстахъ призыва было:</i>										
	а) заболѣвшихъ . . . . .	—	—	—	—	—	—	—	—	—	—
	б) умершихъ . . . . .	—	—	—	—	—	—	—	—	—	—
	Итого . . . . .	—	—	—	—	—	—	—	—	—	—
	<b>II.</b>										
	<b>О дѣйствіяхъ присутствій по воинской повинности въ теченіи отчетнаго года.</b>										
15	Сдѣлано представленій о возвращеніи съ дѣйствительной службы по семейному положенію, на основаніи 49 статьи устава . . . . .	4	2	2	2	5	—	3	—	4	22
16	Принято на замѣну состоящихъ на службѣ, по 51 ст. устава . . . . .	4	4	—	2	—	1	1	—	1	13
17	Принято на службу до наступленія призыва, на основаніи 1 пункта 59 статьи устава . . . . .	2	—	—	2	—	—	—	—	—	4
18	Привлечено къ службѣ въ войскахъ, освобожденныхъ отъ оной, по 2 пункту 62 статьи устава . . . . .	—	—	—	—	—	—	—	—	—	—
19	<i>Сдѣлано представленій о назначеніи на дѣйствительную службу изъ запаса, зачисленныхъ въ оной.</i>										
	а) по 3 пункту 63 статьи устава и по примѣчанію къ оной . . . . .	—	—	—	—	—	—	—	—	—	—
	б) по 64 статьѣ устава . . . . .	—	—	—	—	—	—	—	—	—	—
20	<i>Выдано свидѣтельство о припискѣ къ призывнымъ участкамъ:</i>										
	а) лицамъ, означеннымъ въ 95 статьѣ устава . . . . .	212	55	92	130	107	33	60	36	19	744
	б) прочимъ лицамъ, обязаннымъ, по статьѣ 97 устава, получить эти свидѣтельства . . . . .	—	—	—	—	—	—	—	9	—	9
	Итого . . . . .	212	55	92	130	107	33	60	45	19	753
21	По свѣдѣніямъ, сообщеннымъ присутствіямъ на основаніи 103 статьи устава, воинскими начальниками, поступило въ войска вольноопредѣляющимися . . . . .	13	4	—	—	4	1	3	—	1	26
22	Перечисленныхъ на основаніи 119 и 120 статей устава, изъ одного призывнаго участка въ другой . . . . .	39	4	6	1	12	58	31	11	—	162
23	<i>Принято на службу на основаніи 151 статьи устава:</i>										
	а) подлежащихъ переосвидѣтельствованію . . . . .	1	3	10	1	—	—	—	—	1	16
	б) находящихся въ лечебныхъ заведеніяхъ на испытаніи . . . . .	2	18	3	9	4	1	9	1	5	52
	в) неявившихся по призыву . . . . .	21	20	7	6	16	9	10	2	12	103
	г) состоявшихъ подъ слѣдствіемъ или судомъ . . . . .	4	1	1	3	1	—	—	—	1	11
	Итого . . . . .	28	42	21	19	21	10	19	3	19	182



Нумера статей по порядку.	СОДЕРЖАНІЕ СТАТЕЙ.	Минскій.	ЧИСЛОВЫЯ СВѢДѢНІЯ ПО УѢЗДАМЪ.							Общій итогъ по всей губернии.	
			У Ѣ З Д Ы.								
			Вобруйскаго.	Борисовскаго.	Игуменскаго.	Слуцкаго.	Новогрудскаго.	Пинскаго.	Мозырскаго.		Рѣчпцкаго.
24	Принято на службу по дополнительному жеребью, на основаніи 158 и 159 статей устава.	8	5	4	6	5	—	7	1	12	48
25	Выдано свидѣтельство о явкѣ къ исполненію воинской повинности и сдѣлано отмытокъ о семь на приписныхъ свидѣтельствахъ, на основаніи 160 и 161 статей устава:										
	а) объ освобожденіи отъ службы на всегда . . . . .	80	130	19	43	7	75	45	37	199	635
	б) о зачисленіи въ ополченіе . . . . .	1320	1093	1296	1337	1833	1613	1412	932	974	11810
	в) временныхъ . . . . .	374	228	199	143	210	118	169	112	166	1719
	Итого . . . . .	1774	1451	1514	1523	2050	1806	1626	1081	1339	14164
26	Принято жалобъ:										
	а) письменныхъ . . . . .	27	363	110	147	93	141	287	81	122	1371
	в) словесныхъ . . . . .	—	—	5	—	—	1	13	—	—	19
	Итого . . . . .	27	363	115	147	93	142	300	81	122	1390
	ИЗЪ ТОГО ЧИСЛА:										
	а) на неправильность въ призывныхъ спискахъ . . . . .	12	42	8	12	17	—	14	29	56	190
	б) по назначенію льготъ . . . . .	2	321	98	7	16	135	229	52	62	922
	в) по опредѣленію возраста по наружному виду . . . . .	4	—	7	2	14	7	42	—	2	78
	г) по опредѣленію годности къ военной службѣ . . . . .	9	—	2	126	46	—	15	—	2	200
	Итого . . . . .	27	363	115	147	93	142	300	81	122	1390
27	Изъ числа поданныхъ жалобъ признаны уважительными:										
	а) на неправильности въ призывныхъ спискахъ . . . . .	1	28	3	11	—	—	9	11	16	79
	б) по назначенію льготъ . . . . .	2	192	26	—	—	59	25	10	36	350
	в) по опредѣленію возраста по наружному виду . . . . .	—	—	2	—	—	—	7	—	—	9
	г) по опредѣленію годности къ службѣ . . . . .	—	—	—	—	—	—	—	—	1	1
	Итого . . . . .	3	220	31	11	—	59	41	21	53	439
28	Перенесено жалобъ въ губернское по воинской повинности присутствіе . . . . .	242	135	115	136	93	87	140	67	95	1110
29	Перенесено жалобъ въ Правительствующій Сенатъ, по 211 ст. устава . . . . .	15	3	5	5	8	1	4	3	—	44
30	Число лицъ, приговоренныхъ ко взысканію за нарушеніе законовъ о воинской повинности:										
	а) по 212 ст. устава . . . . .	422	59	5	192	19	8	18	26	4	753
	б) — 213 — — . . . . .	20	—	—	1	1	13	—	1	18	54
	в) — 214 — — . . . . .	45	44	7	14	46	—	61	—	28	245
	г) — 215 — — . . . . .	9	—	—	—	—	—	—	—	—	9
	д) — 216 — — 1) принятыхъ на службу . . . . .	1	—	7	—	—	—	—	—	—	8
	2) подлежащихъ поступленію въ войска по вынутаго нумеру жеребья . . . . .	43	—	—	—	—	—	—	—	—	43
	е) — 217 — — . . . . .	8	—	—	—	2	—	—	—	—	10
	ж) — 218 — — . . . . .	2	—	—	—	—	—	—	—	—	2
	з) — 220 — — 1) оказавшихся неспособными къ службѣ по тѣлеснымъ недостаткамъ . . . . .	22	—	—	1	—	—	—	—	—	23
	2) открытыхъ по достиженіи ими 34 лѣтъ отъ роду . . . . .	1	—	—	—	—	—	—	—	—	1
	Итого . . . . .	573	103	19	208	68	21	79	27	50	1148
31	О дѣлопроизводствѣ присутствій:										
	а) число чрезвычайныхъ засѣданій . . . . .	29	32	53	23	10	49	38	48	68	350
	б) — вступившихъ бумагъ . . . . .	6368	4160	2300	4261	4056	2666	3965	1533	2371	31680
	в) — исходящихъ — . . . . .	8050	4360	2458	6136	6247	4324	5789	3111	4202	44677
	г) — дѣлъ, оставшихся не рѣшенными къ отчетному году . . . . .	80	—	—	22	22	63	—	—	23	210
	д) — вновь заведенныхъ дѣлъ . . . . .	693	156	326	240	107	651	39	53	169	2434
	е) — дѣлъ, рѣшенныхъ въ теченіи отчетнаго года . . . . .	761	113	326	242	47	649	39	53	190	2420
	ж) затѣмъ осталось не рѣшенныхъ дѣлъ . . . . .	12	43	—	20	82	65	—	—	2	224







PROFORMA CENSURAR DO YASSAMÉ

Município	V	B	S	D	B	L	L	L
Lagoa	---	---	---	---	---	---	---	---
Lagoa	---	---	---	---	---	---	---	---
Lagoa	---	---	---	---	---	---	---	---
Lagoa	---	---	---	---	---	---	---	---
Lagoa	---	---	---	---	---	---	---	---
Lagoa	---	---	---	---	---	---	---	---
Lagoa	---	---	---	---	---	---	---	---
Lagoa	---	---	---	---	---	---	---	---
Lagoa	---	---	---	---	---	---	---	---
Lagoa	---	---	---	---	---	---	---	---

*[Handwritten signature]*



# ВЪДОМОСТЬ

ЧИСЛА И РОДЪ ПРЕСУДЕНІЯ

въ

МѢНСКОЙ ГУБЕРНІИ

за 1887 годъ.







# ВѢДОМОСТЬ

О

## ЧИСЛѢ И РОДѢ ПРЕСТУПЛЕНІЙ

### ВЪ

## МИНСКОЙ ГУБЕРНІИ

### за 1887 годъ.



РОДЪ ПРЕСТУ- ПЛЕНІЙ.	Число преступленій.	ВЪ ТОМЪ ЧИСЛѢ												ВОЗРАСТЪ ПОДСУДИМЫХЪ.																					
		Число осужденныхъ.		Дворянъ потомствъ.		Дворянъ личныхъ.		Купцовъ.		Мѣщанъ.		Крестьянъ.		Военныхъ.		Остальныхъ.	Ниже 17 лѣтъ.	17—21.		21—25.		25—30.		30—35.		35—40.		40—45.		45—50.		Свыше 50.			
		М.	Ж.	М.	Ж.	М.	Ж.	М.	Ж.	М.	Ж.	М.	Ж.	М.	Ж.			М.	Ж.	М.	Ж.	М.	Ж.	М.	Ж.	М.	Ж.	М.	Ж.	М.	Ж.	М.	Ж.		
Раздѣль II. О преступленіяхъ противъ вѣры и о нарушеніи ограждающихъ оную постановленій ст. 176—240. . . . .	4	4	—	—	—	1	—	—	—	2	—	1	—	—	—	—	1	—	—	—	—	—	—	—	—	—	—	—	—	—	—	—	2	—	
Раздѣль III. О преступленіяхъ Государственныхъ ст. 241—261 . . . . .	—	—	—	—	—	—	—	—	—	—	—	—	—	—	—	—	—	—	—	—	—	—	—	—	—	—	—	—	—	—	—	—	—	—	
Раздѣль IV. О преступленіяхъ и проступкахъ противъ порядка управленія ст. 262—328. . . . .	132	176	20	13	2	2	—	1	—	50	6	89	11	15	1	6	—	2	—	17	2	17	4	25	1	22	—	25	1	19	1	21	8	28	3
Раздѣль V. О преступленіяхъ и проступкахъ по службѣ Государственной и общественной ст. 329—505 . . . . .	115	181	1	2	—	4	—	—	—	17	1	146	—	11	—	1	—	—	—	6	—	15	—	26	—	13	—	28	—	25	1	21	—	47	—
Раздѣль VI. О преступленіяхъ и проступкахъ противъ постановленій о повинностяхъ Государственныхъ и земскихъ ст. 506—547 . . . . .	2	3	—	—	—	—	—	—	—	3	—	—	—	—	—	—	—	—	—	—	—	—	—	—	—	1	—	—	—	1	—	—	—	1	—
Раздѣль VII. О преступленіяхъ и проступкахъ противъ имущества и доходовъ казны ст. 548—830 . . . . .	30	48	5	1	—	3	1	1	—	35	4	5	—	3	—	—	—	1	—	4	—	3	1	5	—	6	1	8	—	5	1	8	—	8	2
Раздѣль VIII. О преступленіяхъ и проступкахъ противъ общественного благоустройства и благочинія ст. 833—1404 . . . . .	77	96	15	10	1	—	—	—	—	31	3	21	5	5	1	29	5	1	1	1	5	10	1	18	2	9	—	13	2	14	1	11	1	19	2
Раздѣль IX. О преступленіяхъ и проступкахъ противъ законовъ о состояніяхъ ст. 1405—1448 . . . . .	4	5	—	—	—	—	—	—	—	2	—	1	—	—	—	2	—	—	—	—	—	1	—	1	—	3	—	—	—	—	—	—	—	—	—
Раздѣль X. О преступленіяхъ противъ жизни, здоровья, свободы и чести частныхъ лицъ ст. 1449—1548 . . . . .	104	93	35	4	2	1	—	—	—	15	8	63	23	6	2	4	—	2	—	13	10	18	5	15	9	11	4	4	1	7	2	12	2	11	2
Раздѣль XI. О преступленіяхъ противъ правъ семейственныхъ ст. 1549—1600. . . . .	5	5	4	—	—	—	—	—	—	—	2	5	2	—	—	—	—	—	—	—	—	—	—	1	—	1	1	—	1	1	—	—	2	2	—
Раздѣль XII. О преступленіяхъ и проступкахъ противъ собственности частныхъ лицъ ст. 1601—1711 . . . . .	259	347	31	17	2	1	1	—	—	155	11	149	16	22	1	3	—	17	1	87	4	66	5	66	4	34	4	36	3	26	2	7	2	8	6
Итого . . . . .	732	958	111	47	7	12	2	2	—	310	35	480	57	62	5	45	5	23	2	129	21	130	16	157	16	100	10	114	8	99	8	80	15	126	15







# ВѢДОМОСТЬ

О

## ПОЖАРАХЪ

ВЪ

### МИНСКОЙ ГУБЕРНІИ

за 1887 годъ.



Г О Р О Д А И У Ъ З Д Ы.	Въ зимніе мѣсяцы.			Въ весенніе мѣсяцы.			Въ лѣтніе мѣсяцы.			Въ осенніе мѣсяцы.			Всего въ году.			Причина пожаровъ.				
	Число пожаровъ.	Число погорѣвшихъ дворовъ.	Сумма	Число пожаровъ.	Число погорѣвшихъ дворовъ.	Сумма	Число пожаровъ.	Число погорѣвшихъ дворовъ.	Сумма	Число пожаровъ.	Число погорѣвшихъ дворовъ.	Сумма	Число пожаровъ.	Число погорѣвшихъ дворовъ.	Сумма	Отъ молніи.	Отъ дурнаго устройства трубъ и печей.	Отъ неосторожности.	Отъ поджога.	Отъ другихъ причинъ.
			убытковъ.			убытковъ.			убытковъ.			убытковъ.			убытковъ.					
ГУБЕРНСКІЙ Г. МИНСКЪ . . . . .	2	4	3700	7	53	132600	3	10	22620	2	2	6600	14	69	165520	—	—	—	6	8
Уѣздъ Минскій . . . . .	15	25	19450	15	31	17300	16	73	36280	30	40	13576	76	169	86606	1	4	10	12	49
УѢЗДНЫЙ Г. ИГУМЕНЬ . . . . .	—	—	—	—	—	—	—	—	—	1	1	30	1	1	30	—	—	—	1	—
Уѣздъ Игуменскій . . . . .	11	17	2930	15	73	26570	5	15	1080	20	29	14070	51	134	44650	—	1	2	3	45
УѢЗДНЫЙ Г. БОРИСОВЪ . . . . .	—	—	—	—	—	—	—	—	—	—	—	—	—	—	—	—	—	—	—	—
ЗАШТ. Г. ДОКШИЦЫ . . . . .	—	—	—	—	—	—	—	—	—	—	—	—	—	—	—	—	—	—	—	—
Уѣздъ Борисовскій . . . . .	18	24	8780	24	67	21100	14	42	11530	24	42	22000	80	175	63410	1	1	8	6	64
УѢЗДНЫЙ Г. БОБРУЙСКЪ . . . . .	1	1	2900	3	12	35600	1	1	200	2	2	8314	7	16	47014	—	—	3	—	4
Уѣздъ Бобруйскій . . . . .	7	13	5700	11	28	13940	7	66	29970	—	—	—	25	107	49610	—	1	4	8	12
УѢЗДНЫЙ Г. МОЗЫРЬ . . . . .	—	—	—	—	—	—	1	1	150	—	—	—	1	1	150	—	—	—	1	—
Уѣздъ Мозырскій . . . . .	7	8	6800	14	140	43890	6	38	6980	13	23	13600	40	209	71270	—	—	2	9	29
УѢЗДНЫЙ Г. РѢЧИЦА . . . . .	—	—	—	—	—	—	—	—	—	—	—	—	—	—	—	—	—	—	—	—
Уѣздъ Рѣчицкій . . . . .	11	18	3230	22	187	34600	11	13	27190	31	36	12020	75	254	77040	—	4	7	20	44
УѢЗДНЫЙ Г. ПИНСКЪ . . . . .	3	28	10500	3	4	5600	—	—	—	—	—	—	6	32	16100	—	—	—	3	3
Уѣздъ Пинскій . . . . .	9	15	4060	13	60	37650	22	99	27380	23	52	34970	67	226	104060	3	1	9	25	29
УѢЗДНЫЙ Г. СЛУЦКЪ . . . . .	—	—	—	4	108	133710	1	2	1000	—	—	—	5	110	134710	—	—	—	5	—
ЗАШТ. Г. НЕСВИЖЪ . . . . .	—	—	—	—	—	—	—	—	—	—	—	—	—	—	—	—	—	—	—	—
Уѣздъ Слуцкій . . . . .	11	14	20300	17	231	99060	27	88	36340	34	110	48040	89	443	203740	—	1	6	14	68
УѢЗДНЫЙ Г. НОВОГРУДОКЪ . . . . .	—	—	—	—	—	—	—	—	—	—	—	—	—	—	—	—	—	—	—	—
Уѣздъ Новогрудскій . . . . .	29	52	42360	58	754	221000	35	104	73170	44	92	83700	166	1002	420230	5	5	4	35	117
Итого въ городахъ . . . . .	6	33	17100	17	177	307510	6	14	23970	5	5	14944	34	229	363524	—	—	3	16	15
Итого въ уѣздахъ . . . . .	118	186	113610	189	1571	515110	143	538	249920	219	424	241976	669	2719	1120616	10	18	52	132	457
Всего въ губерніи . . . . .	124	219	130710	206	1748	822620	149	552	273890	224	429	256920	703	2948	1484140	10	18	55	148	472



За отчетный период				По состоянию на конец			По состоянию на начало		
Сумма	в натуральном выражении	в условных единицах	в условных единицах	в условных единицах	в условных единицах	в условных единицах	в условных единицах	в условных единицах	
1402 573	272800	524 430	250020	203 304	1481140	10	18	52	148 475
143 582	24020	210 424	244278	600 2710	1120010	10	18	52	182 421
0 74	23010	0 2	14014	34 250	302224	—	—	8	10 12
250082	20840	20 410	18010	20 418	202710	—	—	1	0 14 02
1 202	24000	—	—	—	—	—	—	—	—
220000	27280	280022	24270	02 220	104000	2	1	0 22 20	20
—	—	—	—	—	—	—	—	—	—
140000	27100	210 20	12020	20 224	27010	—	—	4	0 20 20 24
—	—	—	—	—	—	—	—	—	—
0 22	0020	12 22	12000	40 200	21270	—	—	—	0 20
1 1	150	—	—	1 1	120	—	—	—	—
40 00	20010	—	—	22 102	40010	—	—	1	0 4 0 2 2
120000	21200	200 2	2214	7 10	47014	—	—	3	— 2 2 1
14 42	11200	24 42	22000	20 122	02410	1	4	0 2 2 2 0 4	0 4
—	—	—	—	—	—	—	—	—	—
20000	21080	200 20	14070	21 124	44020	—	—	4	0 2 0 2 2 2 2
—	—	—	—	—	—	—	—	—	—
10 73	20200	20 140	12278	20 100	20000	1	4	0 2 0 2 2 2 2	0 2 0 2
20010	22020	20 2	0000	14 02	102220	—	—	—	—



# ВѢДОМОСТЬ

О

СОСТОЯНІИ ПОЖАРНОЙ ЧАСТИ

ВЪ

МИНСКОЙ ГУБЕРНІИ

за 1887 годъ.



НАЗВАНІЕ ГОРОДОВЪ.	Число пожарной команды.	Пожарныхъ лошадей.	Трубы на лѣтнихъ и зимнихъ ходахъ.	Трубы малыхъ.	Бочекъ на лѣтнихъ и зимнихъ ходахъ.	Линеекъ на лѣтнихъ и зимнихъ ходахъ.	Топоровъ.	Домовъ.	Лопатъ.	Крюковъ съ веревками.	Ведеръ и черпаковъ.	Багровыхъ ходовъ на колесахъ и съ зимними полозьями.	Щитовъ.	Коробовъ желѣзныхъ.	Багровъ.	Вилъ.	Лѣстницъ.	Въ какую сумму обошлось содержаніе пожарной части.	
																		Рубли.	Коп.
																		ГУБЕРНСКІЙ Г. МИНСКЪ . . . . .	40
УѢЗДНЫЙ Г. БОРИСОВЪ . . . . .	9	—	2	2	14	—	14	4	7	—	7	1	—	—	12	3	2	889	95
— ИГУМЕНЬ . . . . .	4	—	—	1	4	—	8	6	4	2	19	1	—	—	5	3	2	400	—
— БОБРУЙСКЪ . . . . .	1	12	4	1	32	3	10	1	10	1	24	1	—	—	2	2	3	4303	8¼
— РЪЧИЦА . . . . .	4	4	4	1	8	1	4	2	10	—	22	1	—	—	12	7	5	533	—
— МОЗЫРЬ . . . . .	4	2	2	3	10	2	3	2	10	6	10	—	—	4	6	4	3	432	—
— ПИНСКЪ . . . . .	11	8	6	—	14	—	6	6	7	1	25	—	2	—	15	—	3	2285	17
— СЛУЦКЪ . . . . .	6	6	6	4	14	—	17	6	14	—	56	2	—	—	22	—	13	1006	—
— НОВОГРУДОКЪ . . . . .	7	4	2	2	12	1	11	2	6	14	14	1	—	—	14	—	4	1593	56½
ЗАШТАТН. Г. НЕСВИЖЬ . . . . .	4	—	1	2	10	—	4	2	2	—	5	—	—	—	10	1	2	500	—
— ДОКШИЦЫ . . . . .	2	—	—	1	4	—	4	2	—	4	—	—	—	—	6	—	3	120	—
ИТОГО . . . . .	92	67	32	17	137	32	111	43	80	30	192	9	2	4	114	20	45	24711	14¾







# ВѢДОМОСТЬ

О НАСИЛЬСТВЕННЫХЪ И СЛУЧАЙНЫХЪ СМЕРТЯХЪ

ВЪ

МИНСКОЙ ГУБЕРНІИ

за 1887 годъ.











# ВѢДОМОСТЬ

○

ЧИСЛѢ УЧЕБНЫХЪ ЗАВЕДЕНІЙ И УЧАЩИХСЯ

ВЪ

МИНСКОЙ ГУБЕРНІИ

за 1887 годъ.



НАЗВАНІЕ УЧЕБНЫХЪ ЗАВЕДЕНІЙ.	Число учебныхъ заведеній.	Число учащихся.	Общее число учащихся.		ПО СОСЛОВІЯМЪ.			ПО ВѢРОИСПОВѢДАНІЯМЪ.							Число учениковъ окончившихъ полнаго курса въ 1887 году.	Суммы отпускаемыя на содержаніе училищъ.				Сумма расходованная на стипендіи.	
			Мужскаго пола.	Женскаго пола.	Дворянъ и чиновни-ковъ.	Духовна о званія.	Городскихъ сословій.	Сельскихъ сословій.	Иностран-цевъ.	Православ-наго.	Римско-Ка-толическаго.	Евангеличе-ско-Реформа-скаго и Лю-теранскаго.	Магометан-скаго.	Иудейскаго.		Изъ Государствен-наго Казначейства.		Изъ другихъ источниковъ.		Рубли.	Коп.
																Рубли.	Коп.	Рубли.	Коп.		
Минская гимназія . . . . .	19	470	—	313	9	134	5	9	171	191	16	8	84	22	27580	80	17764	80	3742	50	
Слуцкая . . . . .	2	19	—	162	18	88	21	2	109	110	20	2	50	28	28124	94	16310	6	1066	19	
Мозырская 6 классная прогимназія . . . . .	14	154	—	76	17	54	7	—	82	49	2	—	21	8	20880	20	6985	24	50	—	
Бобруйская 4 классная . . . . .	2	9	—	43	8	51	10	1	62	21	2	—	28	4	16323	59	4868	22	703	32	
Минское реальное училище . . . . .	10	120	—	59	3	52	3	3	22	50	2	2	44	15	10912	95	8643	69	—	—	
Пинское . . . . .	2	21	—	71	5	83	14	3	46	61	8	—	61	21	28009	58	5212	22	—	—	
Несвижская Учительская Семнарія . . . . .	1	8	—	5	2	45	101	1	133	20	1	—	—	23	23773	—	—	—	6240	—	
Минская Духовная Семнарія . . . . .	1	14	—	5	255	7	16	—	283	—	—	—	—	29	26745	85	13759	30	7899	15	
Минское уѣздное духовное училище . . . . .	10	218	—	38	144	12	24	—	218	—	—	—	—	27	8452	93	20178	24	64	75	
Пинское . . . . .	13	122	—	6	92	23	1	—	122	—	—	—	—	29	6441	2	11512	39	—	—	
Слуцкое . . . . .	3	9	—	2	103	4	3	—	112	—	—	—	—	15	7204	45	12912	73	—	—	
Минская Женская Гимназія . . . . .	1	38	—	456	250	21	184	1	—	209	83	17	3	144	38	—	—	28305	32	—	—
Минское женское училище духовнаго вѣдомства	11	—	93	—	93	—	—	—	93	—	—	—	—	35	3465	61	12645	—	137	50	
Паричское . . . . .	2	14	—	104	6	98	—	—	104	—	—	—	—	15	10318	14	7457	75	—	—	
Марьино Горская сельско-хозяйственная школа.	1	5	—	50	6	—	—	44	—	46	4	—	—	10	8000	—	—	—	—	—	
Минское 4 классное городское училище . . . . .	6	212	—	61	2	121	28	—	101	83	6	2	20	19	4872	80	5625	47	—	—	
Новогрудское 3 классное . . . . .	5	116	—	41	3	44	28	—	33	47	—	15	21	13	2746	15	1279	58	—	—	
Борисовское 2 классное . . . . .	3	5	—	31	3	89	27	3	81	23	5	—	44	8	3440	60	1516	49	—	—	
Игуменское 2 классное уѣздное училище . . . . .	5	49	—	15	—	31	3	—	17	15	—	3	14	13	2331	60	289	55	—	—	
Мирское 2 классное . . . . .	2	4	—	11	—	30	23	—	37	7	—	3	17	20	1963	—	508	19	—	—	
Минская 3 классная школа для начальнаго образованія бѣдныхъ дѣвицъ . . . . .	1	1	—	200	9	1	141	49	—	106	37	3	1	53	13	—	—	2632	81	—	—
Народныя училища 2 классныя:																					
Городскія мужскія . . . . .	3	9	—	306	14	2	264	26	—	229	25	9	1	42	31	2121	—	100	—	—	—
Женскія смѣны . . . . .	3	7	—	212	2	1	209	—	—	98	13	5	1	95	20	750	—	—	—	—	—



НАЗВАНІЕ УЧЕБНЫХЪ ЗАВЕДЕНІЙ.	Число учебныхъ заведеній.	Число учащихся.	Общее число учащихся.		ПО СОСЛОВІЯМЪ.			ПО ВѢРОИСПОВѢДАНІЯМЪ.							Число учениковъ окончившихъ полный курсъ въ 1887 году.	Суммы отпускаемыя на содержаніе училищъ.				Сумма расходованная на стипендіи.			
			Мужскаго пола.	Женскаго пола.	Дворянъ и чиновниковъ.	Духовнаго званія.	Городскихъ сословій.	Сельскихъ сословій.	Иностранцевъ.	Православнаго.	Римско-Католическаго.	Евангелическо-Реформатскаго и Лютеранскаго.	Магометанскаго.	Иудейскаго.		Изъ Государственнаго Казначейства.		Изъ другихъ источниковъ.		Рубли.	Коп.		
																Рубли.	Коп.	Рубли.	Коп.				
Городское женское . . . . .	1	4	—	100	23	2	15	60	—	60	12	5	—	23	15	250	—	—	—	—	—	—	
Сельское мужское . . . . .	1	3	122	—	9	4	6	103	—	114	8	—	—	—	8	660	—	626	39	—	—	—	
<b>1 классныя:</b>																							
Городскія мужскія . . . . .	7	16	502	—	40	5	416	40	1	332	110	2	14	44	93	4328	—	1420	—	—	—	—	
Женскія смѣны . . . . .	7	15	—	420	13	3	385	19	—	140	37	—	—	243	53	1500	—	673	—	—	—	—	
Сельскія мужскія . . . . .	6	13	445	—	9	3	63	370	—	387	37	—	8	13	37	1039	—	2125	61	—	—	—	
— женскія . . . . .	6	14	—	239	2	2	77	158	—	204	22	—	—	13	15	275	—	1590	54	—	—	—	
Для обоюго пола въ уѣздахъ . . . . .	280	556	13966	979	229	196	756	3747	17	13955	854	43	10	83	1374	39750	—	72715	57	—	—	—	
Минскій дѣтскій пріютъ . . . . .	1	2	28	33	—	2	—	59	—	—	52	9	—	—	—	—	—	5351	85	—	—	—	
Церковно-приходскія школы и школы грамотности . . . . .	1059	1059	15401	1343	363	55	790	15536	—	16346	380	—	1	17	87	—	—	24294	—	—	—	—	
Казенныя еврейскія училища . . . . .	6	13	361	—	—	—	361	—	—	—	—	—	—	361	12	—	—	10849	61	—	—	—	
<b>Частныя учебныя заведенія:</b>																							
<i>Для христіанъ.</i>																							
<i>Съ пособіемъ отъ правительства.</i>																							
Женскія: 2 разряда . . . . .	3	3	—	148	84	9	51	2	2	79	21	9	—	39	11	2100	—	4655	—	—	—	—	—
— 3 разряда . . . . .	4	4	—	95	41	4	49	1	—	42	16	3	—	34	27	1855	—	1363	25	—	—	—	—
<i>Безъ пособія отъ правительства</i>																							
Для обоюго пола 3 разряда . . . . .	3	3	23	17	27	2	11	—	—	32	5	—	1	2	27	—	—	1700	—	—	—	—	—
<i>Для евреевъ.</i>																							
Мужскія . . . . .	1	1	37	—	—	—	37	—	—	—	—	—	—	37	12	—	—	335	—	—	—	—	—
Послѣ объединенная смѣна при Клецкомъ народномъ училищѣ . . . . .	1	1	30	—	—	—	—	30	—	—	—	—	—	30	2	—	—	—	—	—	—	—	—
Начальное училище съ ремесленнымъ отдѣленіемъ для бѣдныхъ еврейскихъ мальчиковъ въ Минскѣ . . . . .	1	1	102	—	—	—	—	102	—	—	—	—	—	102	5	—	—	7035	—	—	—	—	—
Талмудъ-торы . . . . .	3	3	648	—	—	—	648	—	—	—	—	—	—	648	67	—	—	19247	70	—	—	—	—
Хедеры содержимыя меламдами . . . . .	101	101	795	—	—	—	795	—	—	—	—	—	—	795	—	—	—	—	—	—	—	—	—
Женскіе пансіоны . . . . .	3	3	—	180	—	—	180	—	—	—	—	—	—	180	7	—	—	4069	—	—	—	—	—
<b>Итого . . . . .</b>	<b>1521</b>	<b>2071</b>	<b>35623</b>	<b>4619</b>	<b>2066</b>	<b>1167</b>	<b>6306</b>	<b>30661</b>	<b>42</b>	<b>34205</b>	<b>2393</b>	<b>167</b>	<b>75</b>	<b>3402</b>	<b>2308</b>	<b>296215</b>	<b>21</b>	<b>336558</b>	<b>51</b>	<b>19903</b>	<b>41</b>		











