



A. 911.

21

Обзоръ
Минской губ.
за 1889г.






Сычевъ

~~1890~~

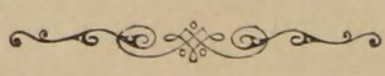
1891




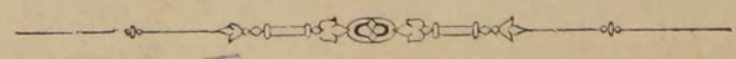
ОБЗОРЪ

МИНСКОЙ ГУБЕРНИИ

ЗА 1889 ГОДЪ.



(ПРИЛОЖЕНИЕ КЪ ВСЕПОДДАННѢЙШЕМУ ОТЧЕТУ МИНСКАГО ГУБЕРНАТОРА).



39

МИНСКЪ.

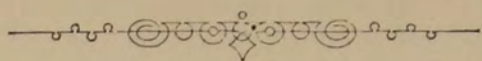
Въ Губернской Типографіи.

1890.

✓

80491

ОГЛАВЛЕНІЕ.



I. Естественныя и производительныя силы губерніи и экономическая дѣятельность ея населенія.

	Стр.
а) Земледѣліе	1
б) Обезпеченіе народнаго продовольствія	9
в) Промыслы городского и сельскаго населенія	10
г) Промышленность заводская и фабричная	14
д) Торговля	15
е) Движеніе населенія	20

II. Подати и повинности.

а) Подушная подать	21
б) Государственный земскій сборъ	22
в) Губернскіе и уѣздные земскіе сборы	—
г) Выкупные платежи	—
д) Налогъ съ недвижимыхъ имуществъ	23
е) Процентный сборъ съ имуществъ лицъ польскаго происхожденія, сборъ на содержаніе православнаго духовенства и по перебору помѣщиками крестьянскихъ платежей	—
ж) Штрафъ за неподачу ревизскихъ сказокъ	24
з) Разроченные платежи	—
и) Акцизные сборы	—
і) Доходы вѣдомства Государственныхъ имуществъ	25
к) Городскіе доходы	—
л) Отправленіе натуральныхъ повинностей	26
м) Военская повинность	—

III. Общественное благоустройство.

а) Казенныя и общественныя зданія	27
б) Дороги, мосты и переправы	—
в) Почты и телеграфы	28
г) Народная нравственность	29
д) Расколъ	—
е) Арестанты и тюремные замки	—
ж) Пожары	30
з) Различныя происшествія и народныя бѣдствія	33

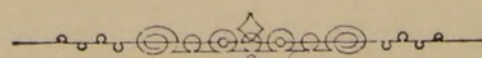
IV. Народное здравіе и общественное призрѣніе.

а) Врачи	34
б) Больницы и дома умалишенныхъ	—
в) Аптеки	36
г) Врачебная дѣятельность	—
д) Расходы на медицинскую часть	—
е) Заразные болѣзни	—
ж) Епизоотіи	37
з) Насильственныя и случайныя смерти	38
и) Божадѣльни и благотворительныя учрежденія	—

V. Народное просвѣщеніе.

Учебныя заведенія	40
-----------------------------	----

VI. О ходѣ водворенія русскаго землевладѣнія въ Минской губерніи.	42
---	----



Естественныя производительныя силы Минской губерніи и экономическая дѣятельность ея населенія.

а) Земледѣліе.

(Приложеніемъ къ этой статьѣ служить вѣдомость о посѣвѣ и урожаѣ хлѣба).

Главное занятіе жителей Минской губерніи—земледѣліе, которое служитъ самымъ надежнымъ средствомъ для пропитанія. Отъ удовлетворительности урожая зависитъ благосостояніе населенія губерніи и своевременное исполненіе повинностей.

Поэтому все вниманіе жителей, ихъ трудъ и капиталы, исключительно посвящены обработкѣ земли. При этомъ самая обработка земли производится за весьма немногими исключеніями еще патріархальнымъ способомъ и земледѣльческими орудіями по прежнему служатъ соха и борода при посѣвѣ, серпъ, коса и грабли при уборкѣ хлѣба и травъ. Стремленія къ улучшеннымъ способамъ обработки земли по крайней мѣрѣ у крестьянъ не замѣчается, отчасти вслѣдствіе привычки крестьянина къ прадѣдовскимъ обычаямъ, отчасти же вслѣдствіе незначительнаго распространенія этихъ способовъ даже у помѣщиковъ, которые бы послужили крестьянамъ хорошимъ примѣромъ. Посѣвъ озимыхъ хлѣбовъ и преимущественно ржи начался по губерніи въ Августѣ и продолжался до Октября, въ концѣ котораго наступила суровая зима. Мѣстами вслѣдствіе сухой осени хлѣба къ зимѣ не успѣли достаточно развиваться и пошли подъ снѣгъ довольно слабыми.

При этомъ въ Мозырскомъ уѣздѣ вслѣдствіе наводненія, происшедшаго отъ весенняго разлива рѣкъ Припяти и Птичи, пострадало 2324 десятины озимняго хлѣба, принадлежащаго крестьянамъ 44 деревень, такъ что убытка причинено на 55286 руб.

Въ концѣ Ноября большая оттепель согнала почти весь снѣгъ, а затѣмъ наступили большіе холода, достигавшіе 25° — 30° по Реомюру. До Января снѣгу не было, но потомъ его выпало столько, что образовались груды въ сажень и болѣе вышины. Отъ сильныхъ морозовъ при недостаткѣ снѣга въ первой половинѣ зимы озимые хлѣба пострадали настолько значительно, что весной рожь во многихъ поляхъ была пересѣяна яровыми хлѣбами, преимущественно овсомъ и гречихою, а пшеница мѣстами совершенно пропала; только въ Мозырскомъ, Борисовскомъ и Пинскомъ уѣздахъ состояніе озимыхъ хлѣбовъ къ началу весны представлялось удовлетворительнымъ и даже хорошимъ.

Въ концѣ Марта открылась весна и теплая погода въ Апрѣлѣ, а также перепадавшіе дожди благоприятствовали растительности. Съ первыхъ чиселъ Апрѣля открылись полевые работы въ южной части губерніи, а въ другихъ во второй половинѣ Апрѣля. Посѣвъ раннихъ яровыхъ, особенно же гороха и пшеницы въ нѣкоторыхъ хозяйствахъ къ Пасхѣ былъ уже законченъ, такъ какъ погода виолнѣ благоприятствовала успѣшному ходу работъ. Но въ началѣ Мая начались сильныя жары и засухи, продолжавшіяся весь Май, а мѣстами и до половины Юня, при чемъ температура поднималась до $+25^{\circ}$. Кромѣ того въ первыхъ числахъ этого мѣсяца около 25—27 числа по ночамъ бывали настолько значительныя заморозки, что ими побитъ былъ цвѣтъ на фруктовыхъ деревьяхъ, а также причинено немало вреда овощамъ и яровымъ хлѣбамъ, а въ нѣкоторыхъ мѣстахъ Борисовскаго, Игуменскаго и Рѣчицкаго уѣздовъ 30—31 Мая выпалъ даже значительный градъ, повредившій озимые хлѣба.

Яровые хлѣба, имѣвшіе удовлетворительный и даже хорошій видъ при всходѣ, отъ Майскихъ жаровъ и засухи остановились въ ростѣ и начали выгорать, а кое-гдѣ совершенно пропали, особенно на возвышенностяхъ и песчаныхъ поляхъ и только на тяжелыхъ и сырыхъ почвахъ хорошо выдержали засуху. Вслѣдствіе засухи посѣвъ позднихъ яровыхъ затянулся до половины Іюня, когда начали перенадать дожди. Незначительныя поврежденія озимымъ хлѣбамъ причинены червемъ и черноглазкою (*Chlorops taeniorus*) въ Игуменскомъ и Минскомъ и яровымъ—гороху, овсу и ячменю медвѣдкой или «точкою» (*Cryllotalpa vulgaris*) въ Игуменскомъ, Минскомъ и Пинскомъ уѣздахъ.

Площадь посѣва въ отчетномъ году достигала у крестьянъ Борисовскаго уѣзда 85% общаго количества пахатной земли, Новогрудскаго 74%, Пинскаго—70% и Рѣчицкаго—59%, у частныхъ же владѣльцевъ Новогрудскаго уѣзда—62%, Пинскаго—60%, Рѣчицкаго—52% и Борисовскаго—50%; такая разница въ количествѣ засѣваемой земли объясняется тѣмъ, что крестьяне въ виду недостатка рабочихъ рукъ при практикуемой прехиольной системѣ хозяйства на паровомъ полѣ засѣваютъ всегда яровое (горохъ, ячмень, овесъ, картофель) и снявши таковое, засѣваютъ потомъ рожью, землевладѣльцы же, имѣя много запасныхъ полей и мало рабочихъ рукъ, засѣваютъ гораздо меньшее количество десятинъ.

Рабочихъ было достаточно и цѣны на рабочія руки по губерніи стояли слѣдующія. На продовольствіи нанIMATEЛЯ пѣшему рабочему платили 30 коп., работницѣ 18 коп. и на продовольствіи нанимающагося—конному рабочему 75 коп., пѣшему 40 коп. и работницѣ 23 коп.

Наступило лѣто, отличавшееся крайне неравномѣрнымъ распредѣленіемъ влаги. Съ Апрѣля и до половины Іюня, а мѣстами и до первыхъ чиселъ Іюля почти не было дождей. Продолжительная засуха вредно повліяла на яровые хлѣба ранняго посѣва и на травы. Вторая половина лѣта отличалась напротивъ обиліемъ влаги. Начавшіе перенадать съ 10—15 Іюня дожди, продолжались съ перерывами до конца Августа и поправили яровые хлѣба, въ особенности поздняго посѣва. Съ другой стороны эти же дожди, перенадавшіе не въ мѣру, затрудняли уборку травъ и озимаго хлѣба. Въ Горвольской, Якимо-Слободской волостяхъ Рѣчицкаго уѣзда ячмень пропалъ совершенно.

Градобитіемъ причинено убытковъ по губерніи на 84547 руб., при чемъ пострадалъ наибольше Рѣчицкій уѣздъ—на 38830 руб., Пинскій на 17112 руб., Слуцкій на 11500 руб., Бобруйскій на 6455 руб., Минскій на 2300 руб., Мозырскій на 1200 руб., Новогрудскій на 700 руб., Игуменскій на 300 руб. По сравненію съ 1888 годомъ убытки отчетнаго года отъ градобитія составляютъ лишь четвертую часть. Во время уборки хлѣба и травъ стояли по губерніи слѣдующія цѣны на рабочія руки: на продовольствіи нанIMATEЛЯ пѣшему рабочему платили 35 коп., работницѣ 20 коп., на продовольствіи же нанимающагося конному рабочему платили 90 коп., пѣшему 45 коп. и работницѣ 30 коп.

О степени урожая хлѣба и картофеля по Минской губерніи въ 1889 году можно судить по слѣдующимъ даннымъ сравнительно съ предѣльнымъ годомъ.

	1888 годъ.			1889 годъ.		
	Посѣяно.	Собрано.	Самъ.	Посѣяно.	Собрано.	Самъ.
Озимой пшеницы .	29502	147070	5,0	27481	113770	4,18
Ржи	488574	2199721	4,2	517303	1854920	3,58
Яровой пшеницы .	30809	128496	4,1	33493	123296	3,68
Овса	296488	1449948	4,8	322730	1301510	4,03
Ячменя	140796	637110	4,5	136616	534527	3,91
Гречихи	72382	303575	4,1	82821	335768	4,05
Остальныхъ яров. хлѣб.	40105	179563	4,4	49174	157986	3,93
Картофеля	626446	3710873	5,9	668463	3905078	5,82

1838091 826895 3118

Такимъ образомъ урожай отчетнаго года по всей губерніи (самъ 4,14) ниже предыдущаго по отношенію ко всѣмъ хлѣбамъ, отдѣльно же по уѣздамъ урожай различныхъ хлѣбовъ представляется въ слѣдующемъ видѣ.

У ѣ з д ы:	Озим. пшен.	Рожь.	Яров пшен.	Овесъ	Яч- мень.	Гре- чиха.	Осталь- ные яровые хлѣба.	Карто- фель.	Всѣ хлѣ- ба.
по Минскому .	3	3	3	3	3	4	3	5	3,37
— Бобруйскому .	4	4	4	4	4	4	4	5	4,12
— Борисовскому .	3	3	3	4	4	3	4	5	3,62
— Игуменскому .	3	3	3	3	3	3	3	5	3,25
— Мозырскому .	4	3	4	4	4	4	4	5	4,0
— Новогрудскому .	4	4	3	3	3	3	3	7	3,75
— Пинскому .	5	4	7	7	6	7	8	5	6,12
— Рѣчицкому .	4	3	2	3	2	3	5	7	3,62
— Слуцкому .	4	4	3	4	4	5	3	6	4,12
По всей губерніи .	4,18	3,58	3,68	4,03	3,91	4,05	3,93	5,82	4,14

Изъ приведенныхъ данныхъ видно, что въ губерніи самый высокій урожай былъ картофеля—самъ 5,82 (въ 1888 году—6,11), затѣмъ озимой пшеницы—4,18 (4,46) гречихи—4,05 (4,46), овса—4,03 (4,88), другихъ яровыхъ хлѣбовъ—3,93 (4,66), а ячменя—3,91 (4,55), яровой пшеницы—3,68 (4,55) и наконецъ ржи—3,58 (въ 1888 г.—4,46); изъ уѣздовъ же лучшей урожай всѣхъ хлѣбовъ въ среднемъ оказался по Пинскому—самъ 6,12, затѣмъ по Бобруйскому и Слуцкому—самъ 4,12, Мозырскому—самъ 4,0, Новогрудскому—самъ 3,75, Борисовскому и Рѣчицкому—самъ 3,62 и меньше всего по Игуменскому—самъ 3,25.

Урожай хлѣбовъ за пятилѣтіе по губерніи былъ слѣдующій.

Г О Д Ы:	Озимая пшеница	Рожь.	Яровая пшеница	Овесъ.	Ячмень.	Гречиха.	Карто- фель.
1885	5,0	3,8	3,0	1,8	2,5	3,6	3,8
1886	4,5	3,7	4,3	3,4	4,8	3,5	4,7
1887	4,5	4,5	3,8	4,2	3,9	3,1	4,9
1888	5,0	4,2	4,1	4,8	4,5	4,1	5,9
1889	4,1	3,5	3,6	4,0	3,9	4,0	5,8

Изъ таблицы оказывается, что отчетный годъ въ отношеніи урожая озимой пшеницы и ржи ниже каждаго изъ годовъ послѣдняго пятилѣтія, въ отношеніи же яровой ржи только немного выше 1885 года; по урожаю овса превосходить 1885 и 1886 года, урожай ячменя равенъ урожаю этого хлѣба въ 1887 году и превосходить 1885 годъ и наконецъ по урожаю гречихи и картофеля отчетный годъ немного уступаетъ только предыдущему году, превосходя въ этомъ отношеніи остальные три года пятилѣтія.

Вообще говоря урожай озимыхъ хлѣбовъ оказался посредственнымъ. Такъ какъ весенняя засуха сильно повредила эти хлѣба, то рожь и пшеница на высокихъ мѣстахъ и ранняго посѣва дали болѣею частью плохой урожай. На низкихъ же мѣстахъ урожай озимыхъ хлѣбовъ вышелъ средній, яровые хлѣба дали сборъ близкій къ среднему и только ранніе не вездѣ достаточно оправились отъ весенней засухи, давъ урожай ниже средняго и даже неудовлетворительный. Лѣтніе дожди оказали благотворное вліяніе только на ростъ позднихъ яровыхъ, урожай которыхъ вообще можно признать среднимъ. Овесъ далъ урожай въ общемъ средній, гречиха немного выше средняго, ячмень—немного ниже средняго, остальные хлѣба также ниже средняго.

Съ каждой десятины собираемо было четвертей по уѣздамъ:

	Озим. пшен.	Рожь.	Яровая пшеница	Овесъ.	Ячмень.	Гречиха.	Про- со.	Го- рохъ.
Минскому .	2—3	—	2,5—6	4—8	2,5—7	2—4	—	1—7
Бобруйскому .	—	5	—	5	3	3	—	2
Борисовскому .	—	6,5	2—8	9	9	2,5—10	—	6,5
Игуменскому .	5	3	2—3,5	6	5	2—12	—	3—5
Мозырскому .	5,5	3—7	—	8—10	5—8	2—8	—	6
Новогрудскому .	4	4	3—6	4,5	5	3,5	—	4,5
Пинскому .	6	6	4	5	5	4—5	6	6
Рѣчицкому .	5	3	0,5—9	6,5	1—10	7	5	2—3
Слуцкому .	4	4,5	5	6	5,5	6,5	—	4

Нижеслѣдующая таблица показываетъ, сколько изъ урожая отчетнаго года необходимо употребить на посѣвъ, сколько на продовольствіе населенія и сколько наконецъ на винокуреніе.

По уѣздамъ.	СКОЛЬКО НЕОБХОДИМО ЧЕТВЕРТЕЙ.									Излишекъ или Недостатокъ.		
	НА ПОСѢВЪ.			НА ПРОДОВОЛЬСТВІЕ.			НА ВІНОКУРЕНІЕ.					
	Озим.	Яров.	Карт.	Озим.	Яров.	Карт.	Озим.	Яров.	Карт.	Озим.	Яров.	Карт.
Минскому .	68431	94180	70434	148129	159835	203279	5017	4592	33577	+	+	+
Бобруйскому .	35490	42080	49182	102970	110990	167500	3500	15050	50560	„	„	„
Борисовскому .	62144	102172	61387	93748	221382	174965	30540	72750	65480	+	„	+
Игуменскому .	55825	67705	92734	129430	168842	343255	10132	420	26470	„	„	+
Мозырскому .	40142	46379	47025	124484	123819	199805	1512	6939	18454	+	+	+
Новогрудскому .	85921	58742	116870	186820	105915	400000	20040	1900	145500	+	+	+
Пинскому .	38200	45200	45200	143800	81500	137000	20100	38800	107500	—	+	+
Рѣчицкому .	63587	53241	111275	139414	94342	317700	35442	34827	249000	—	+	+
Слуцкому .	89149	97486	65460	149404	202286	213862	60348	71450	136242	+	+	—
По губерніи	538889	607185	659567	1218199	1268911	2157366	186631	263828	832783	+	+	+

Изъ приведенныхъ данныхъ оказывается, что по всей губерніи предвидится излишекъ озимыхъ хлѣбовъ не больше 24971 четверти, яровыхъ же 141700 четвертей и картофеля 587000 четвертей.

Недостатокъ озимыхъ хлѣбовъ оказывается по тремъ уѣздамъ—Мозырскому на 18505 четв., Рѣчицкому на 25719 четв. и Пинскому на 45280 четв., а картофеля только по двумъ—Слуцкому на 22804 четв. и Пинскому на 58700 четвертей; нѣтъ излишка озимыхъ хлѣбовъ по Бобруйскому и Игуменскому уѣздамъ, яровыхъ хлѣбовъ по Бобруйскому, Борисовскому и Игуменскому и картофеля по Бобруйскому уѣзду; наконецъ въ уѣздахъ Минскомъ и Новогрудскомъ ожидается небольшой избытокъ хлѣбовъ, могущихъ поступить въ продажу.

Что касается цѣнъ на разные сорта хлѣбовъ и продуктовъ, то такія сравнительно съ предсчитаннымъ годомъ немного повысились, о чемъ можно судить по прилагаемой таблицѣ.

Сложныя цѣны по губерніи за Октябрь мѣсяцъ.

Сорта хлѣбовъ и продуктовъ:	1888 годъ.		1889 годъ.	
	Рубли.	Коп.	Рубли.	Коп.
Ржи четверть 8-ми четвериковой мѣры безъ мѣшка и буля . . .	4	25	4	84
Ржаной муки	4	70	5	55
Крупы гречневой	9	60	11	60
— ячной	8	70	10	87
О в с а	3	15	3	80
Сѣна пудъ	—	27	—	27
Соломы пудъ	—	12	—	13 ¹ / ₂

Изъ таблицы видно, что въ 1889 г. цѣны на все хлѣба и продукты по сравненію съ предыдущимъ годомъ нѣсколько повысились, а именно— ржи на 13,8%, ржаной муки на 18%, крупы гречневой на 20,8%, ячной на 24,9% и овса на 20,6%, соломы на 13%, цѣны же на сѣно противъ 1888 года не измѣнились.

Послѣ хлѣба и картофеля нѣкоторое значеніе имѣютъ въ хозяйствѣ жителей губерніи воздѣлываемые исключительно для собственнаго обихода ленъ, конопля, а также хмѣль и табакъ. Во всякомъ хозяйствѣ отводится кусокъ земли подъ посѣвъ льна и конопли, изъ которыхъ добывается не только волокно, но и масло, выдѣлываемое у крестьянъ домашними средствами и для собственнаго употребленія. Въ немногихъ большихъ хозяйствахъ сѣютъ ленъ съ промышленною цѣлью и только жители села Ольшанъ Хорской вол. Мозырскаго уѣзда засѣваютъ ленъ и на продажу. Въ истекшемъ году ленъ въ семи уѣздахъ обѣщаль урожай выше средняго и даже хорошій, при чемъ поздніе льны повсемѣстно лучше, но въ Пинскомъ и Рѣчицкомъ они вышли неудовлетворительны. Конопля почти вездѣ была хороша.

Садоводствомъ въ губерніи не занимаются какъ особою отраслью земледѣлія, но небольшой садикъ можно встрѣтить при всякой усадьбѣ. Тѣмъ не менѣе въ Пинскомъ уѣздѣ фруктовъ отпращено въ Брестъ-Литовскъ и Варшаву на 4000 руб. Въ городѣ Бобруйскѣ много фруктовыхъ садовъ и фрукты были дешевы; въ Слуцкомъ уѣздѣ въ отчетномъ году такъ называемыя „бѣры“ не уродились. Но вообще по губерніи, за немногими исключеніями, хорошій сборъ дали только яблоки. Урожай грушъ и сливъ средній, кое-гдѣ ихъ совсѣмъ не было. Вишень также либо не уродилось совсѣмъ, либо ихъ было очень мало. Садовой ягоды—малины, смородины, крыжовника было незначительное количество; черники, ежевики и морозники почти не было, урожай же земляники, лѣсной малины—плохой; грибовъ было много, лѣсныхъ орѣховъ мало.

Урожай огородныхъ овощей въ большей части губерніи былъ хорошій, особенно много было огурцовъ; огурцы продавали по весьма низкимъ цѣнамъ; въ Минскомъ уѣздѣ платили 50 коп. за тысячу, въ Пинскомъ 2 руб. 40 коп. за четверикъ. Капуста на высокихъ мѣстахъ уродилась плохо, а на мѣстахъ низкихъ и тамъ, гдѣ ее поливали, она дала средній сборъ. Арбузы и дыни въ Минскомъ и Пинскомъ уѣздахъ были хороши. Въ Пинскѣ овощей и сѣмянъ продано всего на 600 руб. и только въ имѣніяхъ Бурази и Великомъ Малешевѣ Мозырскаго уѣзда огородныя овощи разводятся въ большомъ количествѣ и охотно покупаются жителями мѣстечекъ Турова и Давидъ Городка.

Въ Василевичской Рѣчицкаго уѣзда казенной дачѣ на осушенныхъ болотахъ, въ урочищѣ Ставъ, ежегодно съ 1883 года производились опыты улучшения торфяниковъ насыпкою толстаго слоя песку и устройства на этой почвѣ огородовъ и пахатныхъ полей. Къ началу 1888 года имѣлось 12 десятинъ такихъ полей и огородовъ. Въ 1888 году на этомъ пространствѣ собрано 400 пуд. овса, 275 пуд. ржи, 50 пуд. ячменя и 50 четвертей картофеля, по мѣстнымъ цѣнамъ, на сумму 420 руб., а сверхъ того огородныхъ овощей на 150 руб., всего на 570 руб., такъ что опыты въ отношеніи урожая дали превосходные результаты. Мѣстные крестьяне, вообще мало занимающіеся огородничествомъ, были первыми покупателями овощей на Василевичской опытной фермѣ; но затѣмъ крестьяне, видя результаты, получаемые казною, сами стали по этому образцу удобрять свои осушенные болота и сѣять на нихъ овесъ, ячмень и преимущественно разводить огородныя овощи.

Травы въ низменныхъ, болотистыхъ и заливныхъ лугахъ почти повсюду были удовлетворительны, а мѣстами даже хороши; на сѣнокосахъ, расположенныхъ выше и по суходоламъ, травы оказались плохими, а кое гдѣ и совсѣмъ выгорѣли отъ жары и засухи. Сѣяныя травы—клеверъ и тимоевка, разводимыя преимущественно въ большихъ хозяйствахъ, вообще были низки и рѣдки, а въ нѣкоторыхъ мѣстахъ даже вымерзли зимою. Тѣмъ не менѣе сборъ сѣна въ большинствѣ мѣстностей получился средній, при чемъ различные луга дали неодинаковые результаты. Урожай на заливныхъ лугахъ оказался выше средняго, низменные же и болотистые дали средній сборъ, остальные—даже ниже средняго. Уборка началась главнымъ образомъ съ половины Іюня, мѣстами даже въ началѣ этого мѣсяца. По большей части сѣно удалось убрать засухю и лишь въ немногихъ мѣстахъ оно потемнѣло отъ дождей. Съ десятины накашивали въ 1889 году на заливныхъ лугахъ среднимъ числомъ 120 пудовъ противъ 105 въ предѣльномъ году; на низменныхъ—90 противъ 70, болотистыхъ—60 п., лѣсныхъ 55, суходольныхъ—50 противъ 65 въ прошломъ году и сѣяныхъ—105 пуд. противъ 135 пудовъ въ 1888 году. Рабочихъ рукъ почти вездѣ по губерніи было достаточно; нѣкоторый недостатокъ чувствовался въ Игуменскомъ и Борисовскомъ уѣздахъ, когда послѣ дождливыхъ дней всѣ сѣшили воспользоваться ясною погодою и торопились уборкою. На продовольствіи напимателя платили среднимъ числомъ въ губерніи нѣшему рабочему 35 коп., работницѣ—20 коп. на продовольствіи же напимающагося конному рабочему платили 90 коп., нѣшему—45 коп. и работницѣ—30 коп. Сѣна собрано въ отчетномъ году 34257445, больше чѣмъ въ предѣльномъ году на 1205821 пудъ или на 3,6%, такъ что недостатка въ сѣнѣ для прокормленія скота не предвидится. Отдѣльно по уѣздамъ сѣна собрано: наибольше въ Рѣчицкомъ—7256517 пудовъ, Пинскомъ—6790000 пуд. и Мозырскомъ—5480300 и въ остальныхъ—Игуменскомъ—3550000 п., Борисовскомъ—3064198 п., Слуцкомъ—2221130 п., Минскомъ—1690100 п. и Новогрудскомъ—1200000 пудовъ; такимъ образомъ въ первыхъ трехъ уѣздахъ—Пинскомъ, Рѣчицкомъ и Мозырскомъ сѣна собрано 19536817 пудовъ или 57% всего сѣна, собраннаго по Минской губерніи въ 1889 году. Такому значительному сбору сѣна въ трехъ уѣздахъ сравнительно съ остальными безъ сомнѣнія много способствовало производящееся съ 1873 года осушеніе полѣся, вслѣдствіе чего около 270000 десятинъ болотъ, прежде вовсе недоступныхъ, превращено въ луга, доставляющіе съ каждымъ годомъ увеличивающееся количество сѣна, качество котораго также постоянно улучшается. На однихъ лишь принадлежащихъ казнѣ осушенныхъ болотахъ, не приписанныхъ ей до осушенія никакого дохода или же дававшихъ доходъ самый незначительный, не превышающій 1640 руб. въ годъ, образовано было 50105 десятинъ лугового пространства, изъ которыхъ 3033 десятины поступили въ надѣль лѣсной стражѣ, а остальныя 47072 десят. разбиты на сѣнокосные участки и сдаются въ арендное содержаніе исключительно мѣстнымъ крестьянамъ. Последняя мѣра, способствуя увеличенію крестьянскаго скотоводства, оказываетъ весьма благотворное вліяніе на крестьянскія хозяйства, и крестьяне за

незначительную сравнительно арендную плату и не стѣсняемые крупными арендаторами, имѣютъ возможность заготовлять сѣно не только для себя, но и для продажи. Не смотря на весьма умѣренную арендную плату, общая доходность казны со всей площади осушенныхъ болотъ, превращенной въ сѣнокосные луга, считая въ томъ числѣ и надѣлы лѣсной стражи, прости-ралась къ началу 1889 года до 66310 рублей.

Скотозодство въ губерніи находилось въ отчетномъ году въ удовлетво-рительномъ положеніи. Зиму скотъ перенесъ по большей части благополучно, хотя къ веснѣ въ нѣкоторыхъ мѣстахъ чувствовался недостатокъ корма, подъ вліяніемъ котораго животныя сильно исхудали и ослабѣли; кое гдѣ были даже надежи отъ безкормицы и истощенія силъ. Изъ болѣзней на скотѣ наблюдалась Сибирская язва, посѣтившая въ 6 уѣздахъ 11 волостей, кромѣ того—ящуръ, мытъ, сапъ и чесотка; при этомъ изъ 1369 заболѣв-шихъ животныхъ пало 119, что составляетъ 8,7% общаго числа заболѣв-шихъ.

Въ Минской губерніи разводится скотъ исключительно мѣстныхъ по-родъ и только у крупныхъ помѣщиковъ встрѣчаются улучшенныя породы. Въ 1889 году количество скота всѣхъ наименованій доходило въ губерніи до 1980107 головъ, менѣе чѣмъ въ 1888 году на 68931 или на 3,3%; въ томъ числѣ въ городахъ числилось лишь 31555 головъ или 1,5% всего количества скота въ губерніи. По числу головъ въ губерніи первое мѣсто занимаетъ какъ и въ предыдущіе годы рогатый скотъ, котораго было 680673, затѣмъ слѣдуютъ овцы простые въ числѣ 505729 головъ, свиньи въ числѣ 454532, лошади—257434, овцы тонкорунныя—51184 и козы—30535. Сравнительно съ предѣльнымъ годомъ уменьшилось коли-чество тонкорунныхъ овецъ на 53341 или на 51%, лошадей на 55491 или на 17,7% и рогатаго скота на 12274 или на 1,7%; съ другой стороны замѣчено увеличеніе количества козъ на 3842 или на 14,3%, свиней на 30321 или на 7,1% и овецъ простыхъ на 8018 или на 1,6%. По уѣздамъ количество скота распредѣляется слѣдующимъ образомъ: въ Рѣчиц-комъ—276679 головъ, Новогрудскомъ—248396, Игуменскомъ—240853, Бобруйскомъ—230163, Пинскомъ—228873, Слуцкомъ—219129, Бо-рисовскомъ—212045, Минскомъ—149153 и Мозырскомъ—143261. Въ частности разсматривая количество скота по уѣздамъ, видно, что наибольшее число лошадей разводится въ Борисовскомъ уѣздѣ—39400, среднее въ Новогрудскомъ—29906 и наименьшее въ Мозырскомъ—16380; наибольшее количество рогатаго скота приходится на Пинскій уѣздъ—11000 го-ловъ, среднее на Рѣчицкій—72062 и наименьшее на Минскій—42160; наибольшее число овецъ простыхъ въ Рѣчицкомъ уѣздѣ—87843, среднее въ Бобруйскомъ—52224 и наименьшее въ Мозырскомъ—32765; тонко-рунныя овцы наибольшее число въ Новогрудскомъ уѣздѣ—23173, сред-нее въ Пинскомъ—3400, въ Бобруйскомъ же и Мозырскомъ ихъ вовсе не разводится; изъ другихъ мелкихъ животныхъ—свиней наибольшее число встрѣчается въ Борисовскомъ уѣздѣ—65000, среднее въ Новогрудскомъ—48717 и наименьшее въ Мозырскомъ—29600; наибольшее число козъ приходится на Игуменскій уѣздъ—12840, среднее на Мозырскій—2816 и наименьшее на Новогрудскій—306. Въ заключеніе о скотоводствѣ необ-ходимо замѣтить, что общее количество лошадей по уѣздамъ въ отчетномъ году распредѣляется слѣдующимъ образомъ: въ Борисовскомъ—39400, Игуменскомъ—35474, Рѣчицкомъ—32733, Бобруйскомъ—31040, Ново-грудскомъ—29906, Слуцкомъ—28824, Пинскомъ—21200, Минскомъ—16540 и Мозырскомъ—16380.

Винокуреніе, производящееся въ Минской губерніи преимущественно съ сельско-хозяйственною цѣлью, служитъ значительнымъ подспорьемъ земле-дѣлію. Получаемая при винокурениі барда идетъ на прокармливаніе скота, а всякое увеличеніе количества скота въ хозяйствѣ увеличиваетъ рабочую силу и кромѣ того содѣйствуетъ удобренію земли. Наконецъ винокуреніе даетъ выгодное помѣщеніе избытку хлѣба.

Въ 1889 году состояніе винокурениа въ Минской губерніи представ-ляетъ слѣдующія данныя:

Дѣйствовало заводовъ.	1888 г.	1889 г.
Випокуренныхъ	117	117
Пивоваренныхъ	32	29
Медоваренныхъ	7	9

Въ отчетномъ году число винокуренныхъ заводовъ осталось безъ измѣненія, число пивоваренныхъ уменьшилось на 3 и медоваренныхъ увеличилось на 2.

Во всѣхъ винокуренныхъ заводахъ выкурено вина и спирта:

Въ Минской губерніи	6997205 ^{3/4} ⁰	81920949 ⁰
Привезено изъ другихъ губерній	3117937 ^{1/2}	2671738
Оставалось въ подвалахъ винокуренныхъ заводовъ и оптовыхъ складахъ отъ прошлаго года	15660903 ^{1/4}	18050588
	<u>88750898^{1/4}⁰</u>	<u>102643275⁰</u>

Вывезено вина и спирта:

Въ другія губерніи	19914652 ^{3/4} ⁰	26195023 ⁰
За границу	10051303	13524461
Израсходовано на мѣстное употребленіе	40734354 ^{1/2}	47138400
	<u>70700310^{1/4}⁰</u>	<u>86857884⁰</u>

Кромѣ того:

Сварено пива	225579 вед.	230856 вед.
Осталось отъ прошлаго года	7863 „	7299 „
	<u>233442 „</u>	<u>238155 „</u>
Сварено меду	2245 „	2957 „
Оставалось	250 „	147 „
	<u>2495 „</u>	<u>3104 „</u>

Вывезено:

Пива въ другія губерніи	10517 „	6840 „
Израсходовано въ своей губерніи	215625 „	225811 „
	<u>226143 „</u>	<u>232651 „</u>

Израсходовано меду:

Въ своей губерніи	2348 „	2421 „
Вывезено въ другія губерніи	„	125 „
	<u>2348</u>	<u>2546 „</u>

Такимъ образомъ количество выкуреннаго вина и спирта увеличилось на 13892377⁰ или на 15,6%, производство пива увеличилось на 4713 ведеръ или на 2% и меду сварено больше на 609 ведеръ или на 24,4%.

Вслѣдствіе увеличенія производительности заводовъ увеличилось и количество самыхъ припасовъ на винокуреніе, пиво и медо-вареніе:

Названіе припасовъ.	На винокуреніе.	Пивовареніе.	Медовареніе	Итого
Ржаной муки въ пудахъ.	120154 ^{3/4}	—	—	120154 ^{3/4}
Пшена	1209 ^{1/2}	—	—	1209 ^{1/2}
Картофеля	4345889 ^{1/2}	—	—	4345889 ^{1/2}
Сухого солоду	100152 ^{3/4}	45542	—	145694 ^{3/4}
Зеленаго солоду	266065 ^{3/4}	—	—	266065 ^{3/4}
Меду	—	—	1056	1056
Итого въ 1889 г.	4833472 ^{1/4}	45542	1056	4880070 ^{1/4}
въ 1888 г.	4118857 ^{1/4}	43936	702	4163495

Изъ таблицы видно, что количество припасовъ на винокуреніе, пиво и медовареніе увеличилось въ общемъ на 716595 пудовъ, что составляетъ 17,2% увеличенія противъ 1888 года, въ частности же количество при-

пасовъ собственно на винокуреліе увеличилось на 714615 пудовъ или на 17,5%, на пивовареніе—1606 пудовъ или 3,6% и медовареніе—354 пуда или 50,4%; въ томъ числѣ количество употребленнаго на винокуреніе картофеля увеличилось на 528654 пуда, что превышаетъ количество этого продукта въ 1888 году на 13,8%.

б) Обезпеченіе народнаго продовольствія.

Для обезпеченія народнаго продовольствія въ Минской губерніи имѣются слѣдующія средства.

По исчисленіямъ комисіи народнаго продовольствія изъ урожая 1889 г. до урожая 1890 года, за отчисленіемъ необходимыхъ расходовъ, на обѣмненіе полей, продовольствіе населенія и винокуреніе, по губерніи предвидится излишекъ:

Озимаго хлѣба въ	24971	четверть
Ярового —	313163	—
Картофеля	255368	

Въ отдѣльности же предусматривается недостатокъ картофеля по Слуцкому уѣзду на 22804 четв., озимаго хлѣба по Рѣчицкому на 25719 четв. и Мозырскому на 18505 четв., по Пинскому озимаго хлѣба на 45280 четв. и картофеля на 58700 четв., но таковой недостатокъ можетъ быть восполненъ излишкомъ по Слуцкому уѣзду озимаго хлѣба въ 62067 четв. и ярового въ 44408 четв., по Рѣчицкому ярового хлѣба въ 2153 четв. и особенно картофеля въ 76668 четв., по Пинскому ярового хлѣба въ 141700 четв.; образовавшійся затѣмъ по Мозырскому уѣзду, за отчисленіемъ излишка ярового хлѣба и картофеля, недостатокъ хлѣба въ 3837 четв. можетъ быть покрытъ остатками отъ назначеннаго въ избыткѣ на продовольствіе жителей этого уѣзда хлѣба и картофеля (въ общемъ по 5½ четвертей на душу) наконецъ отчисленнаго на продовольствіе 1184441 души озимаго хлѣба 1218199, ярового 1268911 и картофеля 2157356 четвертей, въ общемъ почти по четыре четверти на душу, по мнѣнію комисіи будетъ достаточно для продовольствія населенія губерніи до будущаго урожая. Во всякомъ же случаѣ бѣднѣйшіе крестьяне въ случаѣ нужды могутъ получить въ ссуду изъ запасныхъ сельскихъ магазиновъ хлѣба въ достаточномъ количествѣ какъ на продовольствіе, такъ и на обѣмненіе полей.

Что же касается состоянія означенныхъ сельскихъ запасныхъ магазиновъ, то таковое представляется въ слѣдующемъ видѣ по уѣздамъ:

	Число сельскихъ зап. маг.	Ч Е Т В Е Р Т Е Й.			
		Состояло на лицо.		Числилось въ ссудѣ и недоимкахъ.	
		Озимаго.	Ярового	Озимаго.	Ярового.
Минскому	197	27165	12648	4596	5469
Бобруйскому	187	28495	15293	1869	996
Борисовскому	140	20605	24204	11127	3082
Игуменскому	176	31574	15881	6042	1608
Мозырскому	126	17755	7449	6264	4560
Новогрудскому	269	43466	13915	12878	14560
Пинскому	213	34488	17446	1591	593
Рѣчицкому	190	29417	13548	6680	4805
Слуцкому	262	41686	21099	2673	1080
По губерніи.	1758	274651	141483	53720	43197

Изъ этого видно, что наличность хлѣба въ запасныхъ магазинахъ составляетъ для озимаго 83,8% и для ярового 76,6% общаго количества хлѣба, которое должно находиться въ запасныхъ магазинахъ.

Губернскаго продовольственнаго капитала по числу душъ, участво-

вавшихъ въ сборѣ отчислено было 191383 руб. 20 коп., каковой капиталъ съ паросими на него по 28 Сентября 1868 г. процентами въ суммѣ 15741 р. 46 коп. переданъ на храненіе въ Государственный Банкъ и учетъ этому капиталу ведется въ Министерствѣ Внутреннихъ Дѣлъ.

Сословнаго продовольственнаго капитала къ 1 Октября 1889 года состояло 45494 руб. 72 коп., изъ коихъ 794 руб. 72 коп. наличными деньгами и 44700 руб. процентными бумагами; сравнительно съ предъидущимъ годомъ сословный продовольственный капиталъ увеличился на 2681 руб. 49 коп. или на 6,2%. Капиталъ находится тоже на храненіи въ Государственномъ Банкѣ. Въ отчетномъ году ссудъ изъ губернскаго и сословнаго продовольственныхъ капиталовъ выдаваемо не было.

Въ виду изложенныхъ данныхъ о положеніи запасныхъ продовольственныхъ магазиновъ, можно придти къ выводу, что не смотря на посредственный урожай 1889 года, народное продовольствіе Минской губерніи до новаго урожая можетъ быть обезпечено и въ пособіи отъ правительства не предстоить надобности, такъ какъ убытки, понесенные жителями губерніи отъ разныхъ бѣдствій, какъ наводненія, пожары и градобитія, простирившіеся въ отчетномъ году до 1774553 руб., могутъ быть облегчены ссудами изъ вышеприведенныхъ источниковъ.

в) Промыслы городского и сельскаго населенія.

Самымъ значительнымъ занятіемъ жителей минской губерніи послѣ земледѣлія служить лѣсной промыселъ, такъ какъ лѣсная площадь еще довольно значительна и доходитъ до 38,3% общей площади губерніи.

Лѣсной промыселъ находится почти исключительно въ рукахъ евреевъ, которые покупаютъ лѣса у помѣщиковъ, выдѣлываютъ лѣсные матеріалы на мѣстѣ и потомъ сплавляютъ ихъ за границу, въ г. Мемель, Данцигъ и др. Самою же рубкою, выдѣлкою, доставкой дерева къ пристанямъ, а равно и сплавомъ лѣса занимаются мѣстные крестьяне и лишь отчасти рабочіе изъ другихъ губерній, преимущественно Латыши, которыхъ въ Пинскомъ напр. уѣздѣ въ отчетномъ году было до 4000 человекъ. Сумма всѣхъ заработковъ на рубкѣ, выдѣлкѣ вывозкѣ и сплавлѣ дерева по Пинскому уѣзду простиралась въ 1889 году до 120000, считая на каждого рабочаго за все рабочее время среднимъ числомъ по 30 рублей. Лѣсъ выдѣлывается преимущественно сосновый, еловый, дубовый, кленовый и ясеневый и сплавляется за границу, а ольха и береза идетъ на дрова, которыя въ незначительномъ числѣ сбываются въ Пинскѣ, отправляются въ Кіевъ, сосновыя же дрова идутъ на линіи полѣскихъ желѣзныхъ дорогъ.

Въ Рѣчицкомъ уѣздѣ для рубки, выдѣлки, вывозки и сплава лѣса по Дѣпру, Припяти и Березинѣ въ южныя губерніи лѣсопромышленниками привлекаются въ значительномъ количествѣ рабочіе также изъ мѣстныхъ жителей. Въ отчетномъ году на вырубкѣ, выдѣлкѣ, доставкѣ къ пристанямъ и сплаву водой лѣса, а также на постройкѣ плотовъ и другихъ сплавныхъ судовъ рабочихъ находилось до 3600 человекъ, при чемъ рабочая плата, смотря по роду обязанностей и мѣрѣ участія въ дѣлѣ, каждому отдѣльно рабочему достигала отъ 100 до 360 рублей въ годъ. Въ самомъ г. Рѣчицѣ судостроеніемъ занято было до 360 человекъ.

По Слуцкому уѣзду въ 1889 году рубка лѣса производилась въ слѣдующихъ имѣніяхъ: Мокранахъ помѣщ. Кс. Войниловича, Начи, Жамони—помѣщицы Богдановичъ, Старобинской лѣсной дачѣ кн. Гогенлоге, Гулевичахъ—помѣщицы Войниловичъ, Денисовичахъ—Кобылинской, Рачкевичахъ—Залѣскаго, Орасипской, Хомеяповской и Мануковской лѣсныхъ дачахъ кн. Радзивилла, Грушевкѣ—Рейтана, Навзюковщинѣ—Мариценкевича, Начи—Свендицкаго и Черноцкаго; всего вырублено и вывезено къ пристанямъ для сплава по рѣкамъ Лани, Случи, Шарѣ и Нѣману дерева разной величины 189152 штуки, на сумму 412736 рублей. На вырубку и выдѣлку означеннаго количества лѣса употреблено поденныхъ рабочихъ 125308; выдѣлка и рубка лѣса обошлась, считая среднимъ числомъ по 50 коп. рабочему въ день, до 62654 р.; кромѣ того доставка къ при-

станямъ сплавленныхъ рѣкъ обошлась приблизительно въ 30000 р. Самое значительное количество лѣса вырублено въ лѣсныхъ дачахъ кн. Радзивилла и помѣщ. Кс. Войниловича.

По Борисовскому уѣзду въ отчетномъ году отпращено лѣса въ Кременчугъ и Ригу на сумму въ 61000 р.; на рубкѣ и вывозкѣ лѣса находилось рабочихъ до 4500 чел. и на выдѣлкѣ лѣсныхъ матеріаловъ до 2000 чел. Плата за вырубку дерева 8 к., за доставку къ рѣкѣ 15 к. — 1 р. 20 к., за выдѣлку же плата опредѣляется по качеству лѣсного матеріала: кона (60 штукъ) дубовой кленки отъ 3 р. до 14 р., шпилера, шиалы, ванчасы отъ 4 до 8 р. за кону; поденная плата рабочему въ сутки опредѣляется отъ 45 коп. до 1 р. 20 к.; за славъ лѣса плата различна — поденная или партіями; въ первомъ случаѣ отъ 40 к. до 1 р., а въ последнемъ отъ 25 до 70 рублей въ навигацію на хозяйскихъ харчахъ.

Въ Минскомъ уѣздѣ рубкою и вывозкою лѣса зимою и сплавомъ весною занимаются преимущественно крестьяне Столпецкой и Сверженской волостей, какъ лежащихъ по р. Нѣману. На славъ лѣса отпращаются по договорамъ, заключеннымъ съ лѣсопромышленниками въ волостномъ правленіи, при чемъ плата поденно достигаетъ 30—50 коп., а помѣсячно 9—12 рублей.

Занимаются, безъ сомнѣнія, лѣснымъ промысломъ и въ другихъ уѣздахъ губерніи, но въ менѣе значительной степени.

Открытымъ въ отчетномъ году Лѣсоохранительнымъ Комитетомъ по сбереженію лѣсныхъ богатствъ губерніи и разумной ихъ эксплуатаціи, въ отчетномъ году могло быть сдѣлано лишь слѣдующее. Приступлено къ собиранію свѣдѣній о лѣсахъ Минской губерніи, подлежащихъ зачисленію въ защитныя, для чего пріобрѣтена карта губерніи въ 3-хъ верстномъ масштабѣ и на нее нанесены всѣ лѣсныя казенныя дачи, границы уѣздовъ и лѣсничествъ и мѣста жительства лѣсничихъ. Что же касается лѣсовъ частныхъ лѣсовладѣльцевъ и крестьянъ, то въ виду того, что въ губерніи не производилось генеральнаго межеванія и что крестьянскіе земельные и лѣсные надѣлы со времени утвержденія выкупныхъ актовъ, существенно измѣнились въ своей площади, собираются лишь о нихъ свѣдѣнія чрезъ посредство Казенной Палаты и Непремѣнныхъ Членовъ уѣздныхъ по Крестьянскимъ дѣламъ Присутствій. Во всякомъ случаѣ сдѣланы распоряженія о производствѣ мѣстныхъ изслѣдованій для признанія дачъ защитными по заявленіямъ отъ правленій Округовъ Путей Сообщенія Могилевскаго — по уѣздамъ Минскому, Борисовскому, Слуцкому и Новогрудскому и Ковенскаго относительно лѣсовъ Пинскаго уѣзда, старшихъ лѣсныхъ ревизоровъ — Захарченко по Пинскому уѣзду и Пятницкаго по Минскому, Мозырскому и Рѣчицкому уѣздамъ, Минскаго лѣсничаго на счетъ урочища Новинки владѣльцевъ Сикорскихъ, Западной экспедиціи по осушенію болотъ и наконецъ отъ управляющаго Государственными имуществами, въ заявленіи котораго подробно и обстоятельно изложены мѣры относительно лѣсовъ, расположенныхъ по берегамъ рѣкъ Припяти, Березины и ихъ притоковъ. Затѣмъ въ отчетномъ году удовлетворены ходатайства о разрѣшеніи расчистокъ въ трехъ случаяхъ: Лихачевскому на площади въ 300 десятинъ при имѣніи Большая Кришицы Рѣчицкаго уѣзда, Лопушинскому на выборку всего товарнаго соснового и еловаго лѣса, подвергшагося перестояю, при имѣніи Бѣлоручьѣ Минскаго уѣзда и Даревскому-Веригѣ на сплошную вырубку лѣса изъ имѣнія его Весники Минскаго уѣзда на площади 195 десятинъ. Наконецъ искусственное облѣсеніе оголенныхъ пространствъ предположено произвести главнымъ образомъ въ слѣдующихъ мѣстахъ: 1) на песчаныхъ буграхъ Пинскаго уѣзда, расположенныхъ вдоль праваго берега рѣки Стохода, на землѣ владѣльца Чарнецкаго, мѣстечекъ Любашева и Городно; 2) на песчаныхъ холмахъ Рѣчицкаго и Мозырскаго уѣздовъ, расположенныхъ по лѣвую сторону р. Припяти, начиная отъ имѣнія Дудичи (Рѣчицкаго уѣзда) и оканчивая мѣстечкомъ Юревичи, гдѣ насажденія, вслѣдствіе усиленныхъ рубокъ, очень изрѣжены, а мѣстами и совершенно оголены.

Среди промысловъ сельскаго населенія губерніи заслуживаетъ вниманія также отхожіи промыслы на сплавъ лѣса на плотахъ и клади на судахъ по рѣкамъ Минской губерніи. Рабочіе на суда и плоты нанимались съ платою по недѣлю на извѣстный срокъ, преимущественно до начала полевыхъ работъ, или на „путину“ т. е. отъ мѣста нагрузки до извѣстнаго пункта, а иногда и на все лѣто. Въ навигацію 1889 года существовали слѣдующія цѣны. Судорабочему за всю навигацію, отъ вскрытія до замерзанія водъ 60—75 рублей на хозяйскихъ харчахъ, атаману на суднѣ 150—200 рублей, обыкновенному судорабочему, занимающемуся на срокъ или путину, весною до начала полевыхъ работъ и осенью по окончаніи таковыхъ 2 р.—2 р. 50 к. въ недѣлю на хозяйскихъ харчахъ; во время же полевыхъ работъ рабочіе нанимаются только на самыя короткіе сроки и притомъ на своихъ харчахъ по 90 к. въ день; дубовику за сходку платилось отъ 95 до 385 рублей, лоцману въ недѣлю 4—6 рублей, а коренному, водоливу и сходочному 2 р. 25—3 р. въ недѣлю, на плотахъ же слѣдующихъ вверхъ до м. Уллы 17—24 р. и м. Залазь 8—12 р. въ недѣлю на хозяйскихъ харчахъ.

Фрахтовая цѣна за доставку клади съ пуда существовала слѣдующая. Отъ Пинска до м. м. Телеханъ, Давидъ-Городка, Турова и Любешева 2 к.; внизъ по теченію отъ Пинска до Мозыря 2—2½ коп.

Кіева 4—4½ коп.

Кременчуга 5—6 коп.

Екатеринослава 7½—8 коп.

Обратно къ Пинску вверхъ противъ теченія

отъ Мозыря 3—3½ коп.

Кіева и устья Дѣсны 6—6½ к.

Ржищева и Переяславля 7—7½ к.

Прохоровска 8—8½ к.

Черкасѣ 8½—9 к.

Кременчуга 9½—10 к.

Екатеринослава 11—12 к.

Такимъ образомъ за доставку по теченію платилось $\frac{1}{140}$ — $\frac{1}{175}$ и противъ теченія $\frac{1}{90}$ — $\frac{1}{100}$ копѣйки съ пудоверсты.

Всѣхъ судорабочихъ на судахъ и плотахъ, прошедшихъ по рѣкамъ Минской губерніи въ навигацію 1889 года было: въ предѣлахъ I (Пинской) судоходной дистанціи Брестъ-Литовскаго отдѣленія Ковенскаго Округа Путей Сообщенія—26260 человекъ и въ томъ числѣ иностранцевъ: Прусскихъ подданныхъ 80, Галичанъ 339, всего 419 человекъ или 1,6% всего числа рабочихъ; въ предѣлахъ Кіевскаго отдѣленія Кіевскаго Округа 40441 человекъ и въ предѣлахъ I судоходной дистанціи Ленельскаго отдѣленія Могилевскаго Округа судорабочихъ было 3475.

Изъ кустарныхъ промысловъ, которые вообще мало развиты въ Минской губерніи, можно указать лишь на слѣдующіе. Въ Пинскомъ уѣздѣ выдѣлывается крестьянами изъ овечьей шерсти простое сѣрое сукно, идущее на верхнее платье какъ мужчинъ, такъ и женщинъ, а изъ льна выдѣлываютъ холстъ на бѣлье и головные уборы женщинъ; все это въ продажу не поступаетъ и приготавливается только для собственныхъ надобностей. Изъ лыка выдѣлываются лапти, изъ березовой коры простыя коробки, изъ соломы лѣтнія шляпы, изъ лозы корзины самой простой работы. Въ м. Городной до 205 семействъ занято изготвлениемъ простой глиняной посуды: горшковъ, чашекъ и кружекъ, которыя развозятся по деревнямъ и селамъ, а также въ г. Пинскъ. По селамъ обмѣниваютъ эту посуду на хлѣбъ въ зернѣ и это доставляетъ жителямъ Городной существенныя средства къ жизни. Въ продажѣ эти издѣлія идутъ по 2—6 коп., при чемъ въ отчетномъ году ихъ продали на 1750 р. Въ Слуцкомъ уѣздѣ крестьяне для собственной надобности и частью для продажи приготавливаютъ изъ дерева бочки, ведра, ободья, колеса, сани и цѣлыя повозки. Въ м. Петриковѣ Мозырскаго уѣзда занимаются изготовленіемъ обуви, которая распродается во время Ильинской ярмарки и развозится по окрестнымъ селамъ и деревнямъ. Въ Борисовскомъ уѣздѣ выдѣлываютъ изъ овечьей шерсти, смѣшанной со льномъ,

грубое сукно, а также холсты для домашняго употребленія и въ продажу. Въ м. м. Раковѣ и Ивенцѣ Минскаго уѣзда приготавливаютъ крестьяне глиняную посуду и игрушки, а въ м. Койдановѣ вычесываютъ свиную шерсть и связками отправляютъ въ разные города имперіи.

Рыболовствомъ занимаются въ Пинскомъ уѣздѣ крестьяне и мѣщане, но оборотъ рыбной торговли въ рукахъ евреевъ, которые арендуютъ у помѣщиковъ почти все озеро и рѣки. Если удастся иногда крестьянамъ поймать рыбы на своихъ участкахъ, то она вся откупается тѣми же евреями и вывозится въ г. Варшаву и Брестъ-Литовскъ; на мѣстѣ же въ г. Пинскѣ продается самое незначительное количество и то мелкой рыбы, тогда какъ всего изъ уѣзда вывозится рыбы на 30000 руб. сер. Въ г. Рѣчицѣ продается рыбы до 1000 пудовъ на 3200 рублей. Въ Борисовскомъ уѣздѣ ловля рыбы производится мѣстными жителями и сбывается на мѣстѣ и отчасти въ уѣздномъ городѣ, по цѣнѣ отъ 2 до 4 р. 80 коп. за пудъ, смотря по времени года. Въ Минскомъ уѣздѣ рыбною ловлею на продажу занимаются преимущественно жители Сверженской и Столпецкой волостей, расположенныхъ по р. Нѣману.

Пчеловодствомъ въ Пинскомъ уѣздѣ занимаются какъ помѣщики, такъ и крестьяне; особыхъ пасѣкъ очень мало и ульи ставятся большею частью въ лѣсахъ на деревьяхъ, а такъ какъ крестьяне своихъ лѣсовъ не имѣютъ, то вынуждены платить за мѣсто для каждаго улья 30 коп. въ годъ, влѣдствіе чего пчеловодство развивается мало. Ульевъ въ уѣздѣ насчитывается до 2500, изъ коихъ меду добывается до 600 пудовъ, при чемъ половина поступаетъ въ продажу; цѣна меду на мѣстѣ 10—15 коп. за фунтъ, а воску отъ 40 до 50 коп. за фунтъ.

На проходящихъ по губерніи линіяхъ желѣзныхъ дорогъ жители окрестныхъ деревень и въ 1889 году какъ и въ предыдущіе годы получали значительный заработокъ по ремонту пути.

Ремеслами въ губерніи занимаются преимущественно жители городовъ и мѣстечекъ. Въ отчетномъ году всѣхъ ремесленниковъ считалось 23678, меньше чѣмъ въ 1888 году на 1143 или на 4,6%, въ томъ числѣ въ городахъ 9796 и уѣздахъ 13882. Въ общемъ числѣ ремесленниковъ мастеровъ было въ городахъ 4433 и уѣздахъ 10740, рабочихъ въ городахъ 2730 и уѣздахъ 1723 и учениковъ въ городахъ 2633 и уѣздахъ 1419. По количеству ремесленниковъ въ городахъ первое мѣсто, какъ и въ предыдущіе годы, занимаетъ Минскъ, въ которомъ ремесленники (4174) составляютъ 42,5% числа ремесленниковъ въ городахъ и 17,6% общаго ихъ числа въ губерніи; затѣмъ въ Пинскѣ ремесленники (1973) составляютъ 20,1% числа ремесленниковъ въ городахъ и 8,3% общаго числа въ губерніи, въ Бобруйскѣ (1188)—12,1% въ городахъ и 5% въ губерніи, въ Слуцкѣ (432) и Борисовѣ (419)—4,2% и 1,8%, Мозырѣ (340)—3,4% и 1,4%, Рѣчицѣ (305)—3,1% и 1,2%, Новогрудкѣ (292) и Игуменѣ (286)—2,9% и 1,2%, Докшицахъ (223)—2,3% и 0,9% и Несвижѣ (215)—2,2% и 0,9%. Уѣзды же по числу ремесленниковъ слѣдуютъ въ такомъ порядкѣ: Игуменскій (1832), въ которомъ число ремесленниковъ составляетъ 7,7% общаго ихъ числа въ губерніи, Мозырскій (1794)—7,5%, Новогрудскій (1647)—6,9%, Слуцкій (1641)—6,8%, Рѣчицкій (1534) и Пинскій (1579)—6,4%, Борисовскій (1491)—6,3%, Бобруйскій (1399)—5,9% и Минскій (965)—4%.

Въ Минской губерніи главнѣйшихъ видовъ ремесленнаго производства 31, которые могутъ быть подраздѣлены на четыре группы: ремесленники, приготавлиющіе предметы нищи—2274 или 9,6% всѣхъ ремесленниковъ, приготавлиющіе предметы одежды—7870 или 33,2%, приготавлиющіе предметы домохозяйства—12247 или 51,7% и прочіе ремесленники—1290 или 5,4%.

Въ частности же по количеству ремесленниковъ въ городахъ первое мѣсто занимаютъ сапожники въ числѣ 1553, портные—1390 и извозчики—884; затѣмъ слѣдуютъ столяры въ числѣ 830, плотники—627,

мясники—504, печники—404, хлѣбники—380, булочники—332; въ уѣздахъ больше всего также сапожниковъ—2167, кузнецовъ—1940, портныхъ 1754, плотниковъ—1570, бондарей—1503, столяровъ—1034, и печниковъ—900; далѣе слѣдуютъ мясники—420, извозчики—333, булочники—278, хлѣбники—273 и пр.

г) Промышленность заводская и фабричная.

(Приложеніемъ къ этой статьѣ служитъ вѣдомость о фабрикахъ и заводахъ).

Фабрикъ и заводовъ въ отчетномъ году въ предѣлахъ губерніи дѣйствовало 731, сумма производительности которыхъ достигала 10126099 р. а число рабочихъ доходило до 3963. Въ сравненіи съ предѣльнымъ годомъ число фабрикъ и заводовъ увеличилось на 113 или на 18,5%, сумма производительности на 816414 т. е. на 8,7%, а число рабочихъ увеличилось на 317 или на 8,6%. Увеличеніе произошло отъ открытія вновь фабрикъ и заводовъ: 6 сукопныхъ, 7 сырныхъ, 1 свѣчной, 1 винокуренный, 2 медоваренныхъ, 3 крахмальныхъ, 21 скипидарно-смоляныхъ, 7 дегтярныхъ, 5 круподерныхъ, 1 лѣсопильнаго, 1 табачной, 6 мукомольныхъ, 1 паточнаго, 59 гончарныхъ, 1 Оизвестковыхъ и 1 спичечнаго, всего 132. Прекратили свое дѣйствіе: 3 мыловаренныхъ, 2 маслобойныхъ, 10 кирпичныхъ и дрожжево—винокуренныхъ, пивоваренныхъ, лаку и палитур и канатныхъ по 1-му, всего 19. Наибольшая фабричная дѣятельность приходится на г. Минскъ, въ которомъ дѣйствовало 40 заводовъ или 5,5% общаго числа, въ Бобруйскѣ—39 или 5,5% и Пинскѣ—31, или 4,3%, и уѣздахъ—Новогрудскомъ—13%; Игуменскомъ—10,2%. Менѣе всего фабрикъ находилось въ городахъ:—Новогрудкѣ 4, Игуменѣ 2 и Несвижѣ 1, и уѣздахъ—Мозырскомъ 54, Минскомъ 50 и Слуцкомъ 44.

Обращаясь затѣмъ къ суммѣ заводской и фабричной производительности, оказывается, что изъ городовъ наибольшая производительность приходится на Минскъ—648077, Бобруйскъ—223765 и Пинскъ—216112 р.; въ числѣ же уѣздовъ наибольшую заводскую и фабричную дѣятельностью въ губерніи выдѣляется—Рѣчицкій, сумма производительности котораго въ отчетномъ году достигла 1779139, затѣмъ слѣдуетъ Пинскій—1485484, Слуцкій—1362370 р., Бобруйскій—1141053 и Новогрудскій—961502.

Группируя фабрики и заводы Минской губерніи по обдѣльваемымъ продуктамъ царствъ животнаго, растительнаго и ископаемаго, необходимо заключить, что почти вся промышленность губерніи занята обработкою продуктовъ растительнаго царства. И дѣйствительно, фабрикъ и заводовъ этого рода въ отчетномъ году было въ дѣйствіи 448 или 61,7% общаго числа заводовъ въ губерніи, при чемъ сумма производительности ихъ достигала 9279805 или 91,6% общей производительности при 2553 рабочихъ, каковое число составляетъ 64,4% общаго количества рабочихъ на фабрикахъ и заводахъ. Второе мѣсто занимаютъ фабрики и заводы, обдѣльвающие продукты животнаго царства; число дѣйствовавшихъ заводовъ этого рода было 95 или 13,3% общаго числа, а сумма ихъ производительности представляла цифру 566071 или 5,6% общей производительности всѣхъ заводовъ, при 700 рабочихъ, что составляетъ 17,7% общаго ихъ числа. Третье мѣсто принадлежитъ фабрикамъ и заводамъ, обдѣльвающимъ ископаемые продукты, каковыхъ въ дѣйствіи находилось 175 или 24,3% общаго числа заводовъ, съ производительностью 134423 или 1,3%, при числѣ рабочихъ 488 или 12,3% общаго ихъ числа. Наконецъ заводовъ со смѣшаннымъ производствомъ дѣйствовало всего 6 или 0,83%, а сумма производительности заводовъ этого рода достигала 145800 или 1,5%, при 222 рабочихъ или 5,6% общаго числа рабочихъ на фабрикахъ и заводахъ.

Изъ всѣхъ производствъ, занятыхъ обработкою предметовъ растительнаго царства въ высокой степени развито производство винокуренное. На 115 заводахъ этого рода выкурено вина на 8162151 рубль, что составляетъ 80,6% производительности всѣхъ заводовъ и фабрикъ въ губерніи за 1889 годъ, при чемъ рабочихъ употреблено было 908 или 22,6% общаго числа. Такимъ образомъ винокуреніе въ губерніи, не смотря на весьма незначительное увеличеніе (4 завода), увеличило сумму производительности въ сравненіи съ предыдущимъ годомъ на 1406161 или 13,8%.

Сосредоточіемъ винокуренной производительности, какъ и въ предыдущемъ году, является Рѣчицкій уѣздъ, въ которомъ при 24 заводахъ или 20,8% общаго числа винокуренныхъ заводовъ губерніи, сумма производительности достигла 1704260 или 20,8% всей винокуренной производительности въ губерніи, увеличившись противъ предыдущаго года на 106383 р. или 6,7%, при чемъ рабочихъ занято было 192 или 21,1% общаго ихъ числа; затѣмъ въ Слуцкомъ уѣздѣ при 14 или 12,1% сумма производительности была 1331740 или 16,3% общей производительности по винокурению, увеличившись противъ 1888 года на 500178 р. или на 60,1%, при чемъ работу на заводахъ имѣло 116 человѣкъ или 13,3%; въ Бобруйскомъ на 16 заводахъ производительность составляла 1116060 при 118 рабочихъ и Пинскомъ на 15 заводахъ вина выкурено на 1106156 руб. при 102 рабочихъ.

Самыми значительными винокуренными заводами по своей производительности считаются: Адампольскій Новогр. у. гр. Хрентовича, Куновщизинскій Слуцкаго у. помѣщ. Войшиловича и Рудобѣльскій Бобруйскаго у. г. м. Лиліенфельда; на этихъ заводахъ выкуривается отъ 2 до 3 миллионъ градусовъ спирта.

Послѣ винокуреннаго въ числѣ производствъ по обработкѣ растительныхъ продуктовъ имѣетъ значеніе производство табачное; въ отчетномъ году на 16 табачныхъ фабрикахъ сумма производительности достигла 351121 или 3,4%, при чемъ число рабочихъ на этихъ фабрикахъ простиралось до 361 или 9,1%. Сравнительно съ предыдущимъ годомъ сумма производительности этихъ фабрикъ уменьшилась на 174265 р. или 33,1, число рабочихъ тоже уменьшилось на 16%. Табачное производство, какъ и въ предыдущемъ году, сосредоточивалось въ г. Минскѣ, гдѣ было 5 фабрикъ, выработавшихъ табаку на 212300 р. что составляетъ 60,4% всей суммы табачнаго производства; кромѣ того были 4 фабрики въ Пинскѣ и по 2 въ Бобруйскѣ и Борисовѣ. Затѣмъ на 28 пивоваренныхъ заводахъ при 94 рабочихъ приготовлено пива на 163012; 174 скиндарныхъ и смоляныхъ заводахъ при 590 рабочихъ получено продуктовъ на 168462 р.; 12 лѣсопильныхъ 192 рабочихъ выработали 110920 руб. и на 3 дрожжевоинокуренныхъ при 42 рабочихъ приготовлено дрожжей на 93889 руб.

Среди производствъ по обработкѣ животныхъ продуктовъ заслуживаютъ вниманія суконное и стеариновое. Суконныхъ фабрикъ 11 при 393 рабочихъ съ суммою производства 204173, въ числѣ коихъ 10 мелкихъ, которыя при 43 рабочихъ выработали всего на 12399 р. и одна въ Пинскомъ уѣздѣ въ имѣніи Альбрехтово владѣльца А. А. Скирмунта съ производствомъ на 191774 р. при 350 рабочихъ и 1 стеариновый заводъ при 70 рабочихъ съ производствомъ на сумму въ 150000 р.

По обработкѣ ископаемыхъ продуктовъ значительнѣе другихъ заводы кирпичные, которыхъ въ отчетномъ году было 72 съ производствомъ въ 50678 р. при 230 рабочихъ и 1 чугунно-литейный съ производствомъ въ 35000 при 5 рабочихъ, а среди заводовъ со смѣшаннымъ производствомъ 1 химическій съ производствомъ въ 56000 при 5 рабочихъ и 1 древесной массы съ производствомъ въ 60000 руб. при 33 рабочихъ.

Средняя сумма производительности на 1 заводъ въ отчетномъ году понизилась до 14044 р. противъ 15320 р. въ предыдущемъ году.

д) Торговля.

Чтобы судить о состояніи торговли по Минской губерніи за 1889 год., необходимо прежде всего имѣть въ виду слѣдующую таблицу, которая указываетъ на число выбранныхъ торговыхъ документовъ различныхъ категорій.

	1887 г.		1888 г.		1889 г.	
	Годов.	Полу- годов	Годов.	Полу- годов.	Годов.	Полу- годов.
I. Торговыхъ свидѣтельствъ:						
а) Купеческихъ:						
1-й гильдіи.	28	—	29	1	29	2
2-й гильдіи.	682	39	710	17	739	27
б) На мелочный торгъ:						
3-го класса.	347	30	393	73	450	30
4-го класса.	411	43	636	22	749	24
5-го класса.	3387	159	3070	119	4371	117
в) На развозный торгъ	13	3	17	2	14	3
г) На разносный торгъ	61	14	75	23	50	22
д) На мѣщанскіе промыслы	949	20	864	65	1217	49
е) Прикащичьихъ:						
1-го класса.	240	15	309	16	285	11
2-го класса.	912	67	856	65	1077	75
ж) Для членовъ купеческихъ семействъ:						
1-й гильдіи.	14	—	17	—	19	—
2-й гильдіи.	454	—	361	—	325	1
II. Билетовъ:						
а) Купеческихъ:						
1-й гильдіи.	51	11	102	1	55	—
2-й гильдіи.	527	14	696	19	940	27
б) На мелочный торгъ:						
3-го класса.	321	84	262	60	425	197
4-го класса.	439	2	366	8	524	24
5-го класса.	2002	6	1818	27	2447	42
<hr/>						
И т о г о .	10838	507	10581	518	13716	651

Такимъ образомъ всѣхъ торговыхъ документовъ выбрано въ 1889 г. на 3022 больше чѣмъ въ 1887 г. и на 3268 больше чѣмъ въ 1888 г. Въ частности же увеличилось число: купеческихъ свидѣтельствъ I гильдіи на 3 противъ 1887 и на 1 противъ 1888 г., II гильдіи на 45 противъ 1887 и на 39 противъ 1888 г., число свидѣтельствъ на мелочной торгъ увеличилось противъ 1887 на 1364, противъ 1888 г. на 1428., на развозный торгъ—противъ 1888 г. на 1; на мѣщанскіе промыслы увеличеніе противъ 1887 г. на 297 и противъ 1888 г. на 337; число прикащичьихъ свидѣтельствъ—противъ 1887 на 214 и противъ 1888 г. на 202; купеческихъ билетовъ—противъ 1887 г. на 419, противъ 1888 г. на 204 и наконецъ билетовъ на мелочной торгъ—противъ 1887 г. на 805 и противъ 1888 г. на 1118. Уменьшилось: число свидѣтельствъ на развозный торгъ противъ 1888 г. на 2., на разносный торгъ—противъ 1887 г. на 3 и противъ 1888 г. на 26.; свидѣтельствъ для членовъ купеческихъ семействъ—противъ 1887 г. на 113 и противъ 1888 г. на 33.

Небольшое сравнительное число крупныхъ кунцовъ указываетъ лишь на то, что въ губерніи распространена больше мелочная торговля; что же касается отпускнуой, то таковая вся сосредоточивается на сплавѣ лѣса по многочисленнымъ рѣкамъ губерніи, отправкѣ лѣса и хлѣба главнымъ образомъ за границу по Огинскому и Двѣпировско-Бугскому каналамъ и на Либаву и Варшаву по желѣзнымъ дорогамъ.

Состояніе судоходства въ Минской губерніи за 1889 годъ представляется въ слѣдующемъ видѣ. Рѣки вскрылись отъ льда въ отчетномъ году—Двѣпиръ 27 Марта, Припять съ притоками 28—29 Марта, Верезина 30 Марта, Стырь и Стоходъ 21—22 Марта, а покрылись льдомъ—

Днѣпръ и Березина 26 Ноября, Принять съ притоками 28—29 Ноября и Стырь и Стоходъ 23—25 Ноября; состояніе воды въ рѣкахъ въ навигацію отчетнаго года неблагопріятствовала судоходству съ половины Іюня до 15 Сентября по Днѣпру и Приняти и съ 13 Мая по 21 Октября по Березинѣ, влѣдствіе чего глубина воды на меляхъ доходила до 3—4 четвертей аршина, почему во избѣжаніе перегрузокъ приходилось производить нагрузку на судахъ и плотахъ въ значительно меньшемъ количествѣ.

Существеннымъ препятствіемъ судоходству служатъ кромѣ постоянныхъ мелей еще карчи и неочищенные бичевники, которые препятствуютъ бичевой тягѣ судовъ. Неочистка бичевниковъ въ лѣсныхъ мѣстностяхъ, въ особенности неуборка съ нихъ растущихъ при урѣзѣ воды деревьевъ, подмываемыхъ водою и затѣмъ обваливающихся въ рѣку, составляютъ главную причину непрерывнаго засоренія рѣкъ карчами; вытаскиваніе изъ ложа рѣкъ упавшихъ деревьевъ, спосимыхъ постепенно водою на фарватеръ, требуетъ ежегодно большихъ расходовъ казны. Съ цѣлью поддержанія судоходства въ отчетномъ какъ и въ предыдущіе годы продолжалась сплошная очистка Днѣпра и Приняти отъ карчей. На Днѣпрѣ производились партією карченодъемныхъ судовъ въ составѣ одной карченодъемницы и двухъ шалаандъ съ прочими мелкими судами и лодками. Работы начаты отъ 739 версты ниже с. Бранное, до которой доведены были работы предотчетнаго года, и пройдено внизъ по теченію рѣки 14 версты, при чемъ на означенномъ протяженіи вынуто 957 подводныхъ и 186 береговыхъ карчей и срублено по бичевникамъ иней и деревьевъ, угрожавшихъ скорымъ наденіемъ въ рѣку, 159 штукъ. По Приняти работы производились двумя партіями карченодъемныхъ судовъ, изъ которыхъ верхняя состояла изъ двухъ карченодъемницъ и четырехъ шалаандъ и нижняя изъ одной карченодъемницы при двухъ шалаандахъ съ прочими мелкими судами и лодками, необходимыми для обслѣдованія и обозначенія карчей и для работы по уборкѣ ихъ за предѣлы разлива. Обѣими партіями работы производились отъ с. Баложевичи внизъ по теченію до конца Конотонскаго перевала т. е. отъ 279 версты, гдѣ были прекращены работы въ 1888 году, до 373 версты, слѣдовательно русло очищено отъ карчей на протяженіи 94 версты, при чемъ вынуто изъ русла 1958 подводныхъ карчей и убрано съ бичевниковъ иней и грезившихъ наденіемъ въ рѣку деревьевъ 1751 штука. Кромѣ того производилась выемка отдѣльныхъ карчей, наиболѣе опасныхъ для судоходства, находящихся на фарватерѣ и вблизи онаго партією рабочихъ подъ руководствомъ опытнаго десятника, снабженныхъ одною гиларою, однимъ дубомъ и двумя лодками съ двумя воротами и соответственными снастями; работа эта производилась ниже Конотонскаго перевала до границъ Кіевской губерніи. Для воспособленія же судоходству и поддержанія необходимой судоходной глубины на Стрѣльской, Окулиновской, Борбаровской и Дерновичской меляхъ, на которыхъ глубина воды уменьшалась до трехъ четвертей аршина, были примѣнены временныя мѣры, заключавшіяся въ постановкѣ по руслу рѣки переносныхъ досчатыхъ деревянныхъ щитовъ и плетневыхъ заборовъ. Этихъ послѣднихъ поставлено на всѣхъ меляхъ въ общей сложности 1325 погонныхъ сажень, а деревянныхъ щитовъ длиною въ 3 саж. и высотой въ 0,65 саж. 18 штукъ; послѣдніе по мѣрѣ надобности переставлялись для отклоненія возможно большей массы воды къ главной струѣ. Принятыми мѣрами достигнуто было углубленіе мелей по судовому ходу отъ $\frac{1}{2}$ до $\frac{1}{4}$ аршина и полученная такимъ образомъ глубина воды по фарватеру до 4 четвертей аршина поддерживалась во все время мелководія до наступленія осенней прибыли воды.

Слѣдующія данныя показываютъ, въ какомъ положеніи находилось въ отчетномъ году торговое движеніе судовъ по рѣкамъ Минской губерніи.

По Огинско-Нѣманскому водному пути Гродненскаго Отдѣленія Ковенскаго Округа:

Паро-ходовъ.	Судовъ.	Плотовъ.	Клады въ пудахъ.	На сумму.
Грузилось и отпавлено.	117	1781	—	389376
Разгрузилось	17	10	—	9992
Мимо прошло	17	549	—	406331

1898

По I судоходной (Пинской) дистанціи Брестъ-Литовскаго отдѣленія Ковенскаго округа.

	Паро- ходовъ.	Судовъ.	Плотовъ.	Клады въ пудахъ.	На сумму.
Грузилось и отправлено.	39	424	987	551981	614424
Перегрузилось	—	22	71	25190	77520
Разгрузилось	6	121	—	973916	881303
Мимо прошло	6	—	2306	—	855986
По Кіевскому отдѣленію Кіевскаго округа.					
Грузилось	1	401	702	16243757	826108
Разгрузилось	11	75	2	326768	170763
Мимо прошло	919	445	3557	7684296	2846604
По I судох. дистанціи Ленельскаго отдѣленія Могилевскаго округа.					
Грузилось и отправлено.	—	8	1074	—	157096
Разгрузилось	—	49	9	—	30091
Мимо прошло	—	1	8	—	—

Въ сравненіи съ 1888 годомъ по Огинско-Нѣманскому водному пути уменьшилось число грузившихся судовъ на 14, а число грузившихся плотовъ увеличилось на 328, но все-таки цѣнность клади уменьшилась на 37020 р.; въ то же время число разгрузившихся судовъ уменьшилось на 2, разгрузившихся плотовъ увеличилось на 8, а цѣнность клади увеличилось на 4328 р. По I дистанціи Брестъ-Литовскаго отд. Ковенскаго Округа увеличилось число грузившихся параходовъ на 20, судовъ на 291 и плотовъ на 434, клади на 444549 пудовъ и цѣнность на 251345 р.; число перегрузившихся судовъ увеличилось на 18, плотовъ уменьшилось на 81, количество клади увеличилось на 21480 пудовъ, хотя цѣнность ея уменьшилось на 43730 р.; число разгрузившихся параходовъ уменьшилось на 1 и плотовъ на 231 и увеличилось число судовъ на 22, влѣдствіе чего увеличилось количество клади на 620563 пуда и цѣнность ея на 534407 р.; уменьшилось число мимо-прошедшихъ судовъ на 1 и плотовъ на 103, число же параходовъ увеличилось на 6 и цѣнность клади на 124242 р. По Кіевскому отд. Кіевскаго Округа увеличилось число грузившихся параходовъ на 1, судовъ на 86, количество клади на 3322864 пуда и цѣнность ея на 85592 р.; число разгрузившихся параходовъ увеличилось на 11, судовъ на 15 и плотовъ на 2, количество клади на 97978 пудовъ и цѣнность ея на 92963 рубля; число мимо-прошедшихъ судовъ увеличилось на 62 и плотовъ на 530, количество клади на 2604212 пудовъ и цѣнность ея на 100606 руб. Наконецъ по I судох. дистанціи Ленельскаго отд. Могилевскаго округа увеличилось количество отправленныхъ изъ предѣловъ Минской губерніи грузовъ стоимостью въ 28232 рубля.

Для нагрузки на суда по рѣкамъ Минской губерніи служили слѣдующіе предметы. Изъ Пинской пристани отправлено: а) по направленію къ р. Мухавцу горшковъ глиняныхъ, дровъ, овса, ржи и ячменя 84845 пуд. на 2712 р.; б) на Огинскую систему по р.р. Пинѣ и Ясельдѣ—горшковъ, овса, ржи, соли, муки крупчатки, пшена, селедокъ, желѣза, керосину, моркови, кирпича, колесъ деревянныхъ 7856 пуд. на 2600 р.; в) на Днѣпровскій бассейнъ по р.р. Пинѣ и Припяти—муки пшенной и ржаной, соли, желѣза, ржи, керосину, сахару, смолы, селедокъ, прованскаго масла, сыру, мѣлу, мази, мелкаго лавочнаго товара, пшена, дегтю, отрубей, овса, кирпича, стекла, свѣчей стеариновыхъ, картофелю, бумаги оберточной, гонту, бочекъ пустыхъ, ободьевъ ясеневыхъ, кленки дубовой, кленки ясеневой, шестовъ берестовыхъ, ячменя, гречихи, гороху, пшевицы, грибовъ, щетины, тряпокъ, дровъ, рыбы, сѣна, фасоли, сѣмени льняного, шпаль сосновыхъ, шестовъ дубовыхъ, шпаль дубовыхъ, угля древеснаго, яблокъ, луку, кожъ, животныхъ, свиного сала, гвоздей желѣзныхъ, кристаллической соды, скипидару, досокъ сосновыхъ, бревенъ кленовыхъ, спиць ясеневыхъ 451379 пуд. на 98524 р.; по тому же направленію на парохо-

дахъ—гильзъ бумажныхъ, галантерейнаго товару, холста, стеариновыхъ свѣчъ, сахарнаго сиропа, уксуной эссенціи, гвоздей желѣзныхъ, бумаги цвѣтной и оберточной, соли, снастей, муки пшениной, желѣза, масла рѣпановаго, зельтерской воды, табаку, гвоздей деревянныхъ, вина, домашнихъ вещей, чаю, обуви, стекла, водки, шерстянаго гаруса, пробки, краснаго товару, кожи сапожной, сыру, грибовъ, щетины 7901 пуд. на 26416 р.; г) перегружено изъ другихъ судовъ и отправлено на Огинскую систему ржи, овса, муки крупчатой, ячменя, соли, сала говяжьяго 15050 пуд. на 15460 р.; д) на Днѣпровскій бассейнъ—смола, ржи, ободьевъ ясеневыхъ и соли 10140 пуд. на 5008 р. Изъ пристаней р. Пины лѣсныхъ плотовъ грузилось и отправлено: а) на Огинскую систему, къ р. Мухавцу и на Днѣпровскій бассейнъ кленки дубовой, брусьевъ сосновыхъ, столбиковъ сосновыхъ, шпильеровъ сосновыхъ, бревенъ еловыхъ, шпаль сосновыхъ, мауерлатъ сосновыхъ, бревенъ сосновыхъ, шпаль дубовыхъ, бревенъ ольховыхъ, бревенъ дубовыхъ 6296907 пуд. на 486172 р.; д) перевязалось и отправлено къ р. Мухавцу и на Огинскую систему брусьевъ сосновыхъ, бревенъ ясеневыхъ, столбиковъ сосновыхъ, кленки дубовой, мауерлатъ сосновыхъ, шпильеровъ сосновыхъ 482662 пуд. на 57052 р.

Изъ пристаней р. Березины грузилось и отправлено бревенъ сосновыхъ и еловыхъ, болванокъ, крокъ сосновыхъ, лать сосновыхъ, брусьевъ сосновыхъ и еловыхъ, мауерлатъ сосновыхъ и еловыхъ, шпильеровъ сосновыхъ и еловыхъ, колодь сосновыхъ, кленки дубовой, досокъ сосновыхъ, мачтъ сосновыхъ, шпаль сосновыхъ, дровъ ольховыхъ и пр. на лавахъ въ г. Ригу—213525 штукъ на 92012 р., на полу-плотахъ въ г.г. Кіевъ, Черкасы, Екатеринославъ и Кременчугъ 465572 штуки, 100 бочекъ, 300 куб. саж. и на судахъ 27812 пуд., всего на 157096 р. Вообще говоря въ навигацію 1889 года судовое движеніе по отправкѣ лѣсныхъ матеріаловъ изъ предѣловъ Минской губерніи достигло значительныхъ размѣровъ по сравненію съ предыдущими годами.

О состояніи же торговаго движенія по желѣзнымъ дорогамъ можно судить по даннымъ, относящимся къ Либаво-Роменской и Московско-Брестской ж. дорогамъ. Съ 15 станцій Либ. Ром. ж. дороги отправлено въ 1889 году 6244821 пуд. грузовъ и въ томъ числѣ лѣснаго матеріала 2247587 пуд., хлѣба въ зернѣ 1345245 пуд. и другихъ грузовъ 2651989 пуд., въ то же время на эти станціи прибыло 3843502 пуд., въ томъ числѣ лѣсныхъ матеріаловъ 664463 пуд., хлѣба 466261 пуд. и разныхъ другихъ грузовъ 2712778 пуд.; при этомъ вывозъ изъ предѣловъ губерніи превышаетъ ввозъ на 2401319 пуд., болѣе чѣмъ въ предѣлномъ году на 1005608 пуд. Съ 14 станцій Московско-Брестской жел. д. отправлено 5307754 пуда грузовъ и въ томъ числѣ лѣснаго матеріала 1024165 пуд., хлѣба 2516338 пуд. и разныхъ грузовъ 1767251 пуд., въ то же время прибыло на эти станціи 4239827 пуд., въ томъ числѣ лѣсныхъ матеріаловъ 769614 пуд., хлѣба 285550 пуд. и разныхъ грузовъ 3184613 пуд., такъ что вывозъ изъ предѣловъ губерніи по этой дорогѣ превышаетъ ввозъ на 1067927 пуд.

По отправкѣ лѣса выдаются въ губерніи станціи—Минскъ, съ которой въ отчетномъ году отправлено 536680 п., Ратомка (Минск. у.)—521993 п., Березина (Бобр. у.)—366130 п., Витгенштейнская (Игум. у.)—327704 п., Столбцы (Минск. у.)—237219 п., Борисовъ—214942 п., Талька (Бобр. у.)—207502 п. и Осиновичи (Игум. у.) 203114 п.; по вывозу же хлѣба первое мѣсто въ губерніи занимаетъ ст. Городея (Новогр. у.), съ которой отправлено хлѣбныхъ грузовъ 1022488 пудовъ, Минскъ—655029 пуд., Березина (Бобр. у.)—37789 п., Погорѣльцы (Новогр. у.)—347305 п. и Негорѣлое (Игум. у.)—216692. По ввозу грузовъ въ губерніи выдаются станціи: Минскъ, на которую привезено было въ 1889 году 516370 п. лѣснаго матеріала и 387240 п. хлѣба и Столбцы, куда прибыло 624734 п. лѣса, Бобруйскъ—106181 п. лѣса и 144576 п. хлѣба.

Не малое значеніе въ торговлѣ губерніи имѣетъ питейная торговля. Въ отчетномъ году число мѣстъ для торговли питіями сравнительно съ 1888 годомъ увеличилось съ 1746 до 1808 или на 3,5%. Въмѣстѣ съ тѣмъ

увеличилось и потребление спиртных напитков съ 40737354° на 47138400° или на 15,7%, потребление пива на 4,7% и меду на 3,1%. Изъ 1808 питейныхъ заведеній въ губерніи было: оптовыхъ складовъ вина съ разсрочкою акциза 30 (противъ 28 въ предыдущемъ году) и съ оплатою акциза—47 (противъ 51), пива—4, трактирныхъ заведеній—360 (противъ 333), постоянныхъ дворовъ—10 (противъ 92), винныхъ лавокъ 33 (19), пивныхъ—111 (122), ренсковыхъ погребовъ—46 (39), погребовъ русскихъ виноградныхъ винъ—9 (12), корчемъ 1112 (901) буфетовъ—42 (41) и временныхъ выставокъ для продажи крѣпкихъ напитковъ—4. Оказывается такимъ образомъ, что вся питейная торговля, какъ и въ предыдущіе годы сосредоточивается въ корчмахъ, трактирныхъ заведеніяхъ и пивныхъ лавкахъ. При этомъ вся питейная торговля, равно какъ и торговля хлѣбомъ и лѣсомъ въ губерніи сосредоточена въ рукахъ евреевъ и въ отчетномъ году въ этомъ отношеніи не произошло измѣненій. Мѣстное христіанское населеніе и по своей бѣдности и по недостатку капиталовъ неимѣетъ никакой возможности конкурировать съ евреями. Нѣкоторое лишь участіе въ торговлѣ принимаютъ христіане во время ярмарокъ, на которыя они съѣзжаются съ окрестныхъ деревень и часто безъ посредства евреевъ торгуютъ приведенными лошадьми, привезенными сельско-хозяйственными продуктами и отчасти издѣліями кустарной промышленности.

Въ отчетномъ году по Минской губерніи было всего 106 ярмарокъ, въ томъ числѣ въ городахъ 15 и уѣздахъ—91. Изъ городовъ ярмарокъ было въ Слуцкѣ—5, Борисовѣ, Игуменѣ, Мозырѣ, Новогрудкѣ и Рѣчицѣ по 2 и уѣздахъ: Пинскомъ—21, Минскомъ—15, Новогрудскомъ и Слуцкомъ по 12, Бобруйскомъ—9, Рѣчицкомъ—8, Борисовскомъ и Мозырскомъ по 5, Игуменскомъ—4. На эти ярмарки товаровъ привезено было въ 1889 году на 600022 р. или на 7,2% меньше чѣмъ въ 1888 году, при чемъ продано на 308394 р. или на 33,8% меньше чѣмъ продано было въ предѣльномъ году. По ярмарочнымъ оборотамъ выдѣляется Новогрудскій уѣздъ, въ которомъ на ярмарки привезено было товаровъ на 147146 р. и продано на 97387 р., въ Пинскомъ уѣздѣ привозъ равнялся 69667 и продажа—40136, въ Минскомъ—63524 и 45203, Рѣчицкомъ—54900 и 36260, Слуцкомъ—50000 и 33000, Мозырскомъ—44860 и 19780, Игуменскомъ—31400 и 23998, Борисовскомъ—19725 и 11700 и Бобруйскомъ—17300 и 11180 р. Изъ приведенныхъ данныхъ видно, что ярмарочная торговля съ каждымъ годомъ уменьшается и уступаетъ мѣсто торговлѣ лавочной, чему, безъ сомнѣнія, способствуютъ желѣзные дороги.

Потребность въ кредитѣ по Минской губерніи для крестьянъ до нѣкоторой степени удовлетворялась существующими при волостныхъ правленіяхъ такъ называемыми мірскими запасными капиталами, каковыхъ по шести уѣздамъ числилось 278770 р. 13³/₄ к., изъ которыхъ въ ссудѣ было 190724 р. и 58¹/₄ коп. и наличными деньгами 88045 р. 55¹/₂ к.; наибольшій мірской запасный капиталъ оказывается въ Пинскомъ уѣздѣ—70052 р. 62³/₄ к., потомъ въ Минскомъ—57302 р. 91³/₄ к., Игуменскомъ—52242 р. 67¹/₄ к., Слуцкомъ—38208 р. 45¹/₂ к., Борисовскомъ—32513 р. 32 к. и Мозырскомъ—28450 р. 14¹/₂ к. Кромѣ того въ г. Новогрудкѣ и м. Клецкѣ Слуцкаго уѣзда существуютъ ссудосберегательныя товарищества. Въ первомъ изъ нихъ къ началу 1890 года состояло всего капиталовъ 30947 р. 74 к.; въ томъ числѣ ссудъ 28838, остатка 2109 р. 74 к., наличными деньгами 1274 р. 24 к. и процентными бумагами 835 р. 50 к.

Наконецъ въ г. Минскѣ находятся слѣдующія кредитныя учрежденія: Отдѣленіе Государственнаго Банка, Отдѣленіе Крестьянскаго Поземельнаго Банка, Общество Взаимнаго Кредита и Коммерческій Банкъ.

е) Движеніе населенія.

Всего жителей въ Минской губерніи на 1 Января 1890 года состояло 1751380 душъ, изъ коихъ 882004 души муж. и 869376 женскаго пола.

(Приложеніемъ къ этой статьѣ служить вѣдомость о движеніи населенія)

По вѣроисповѣданіямъ первое по численности мѣсто принадлежитъ православному населенію, составляющему 70,1% всего числа жителей, затѣмъ идутъ евреи, составляющіе 18,76% населенія, католики 9,84%, старообрядцы 0,71%, протестанты (лютеране и реформаты) 0,32%, и магометане 0,27%.

По сословіямъ-крестьяне составляютъ 62,19% всего населенія, городскія сословія 26,54%, военные 7,23%, дворяне 3,36%, духовные 0,34% и наконецъ иностранцы, а равно и лица не принадлежащія ни къ одному изъ перечисленныхъ сословій—0,34%.

Населеніе 11 городовъ Минской губерніи, въ числѣ которыхъ находится одинъ губернскій, 8 уѣздныхъ и 2 заштатныхъ, составляетъ 13,97%, а уѣздовъ 86% общаго населенія губерніи; при этомъ изъ крестьянскаго сословія только 1,15% входитъ въ составъ жителей городовъ, въ которыхъ первое мѣсто по численности (57%) принадлежитъ евреямъ.

Браковъ въ Минской губерніи въ 1889 г. 17685, противъ прошлаго года (17185) болѣе на 500; браковъ въ городахъ было 1214 и уѣздахъ 16471; поэтому одинъ бракъ приходится въ городахъ на 201—202 жителя обоого пола, а въ уѣздахъ на 91—92, въ губерніи же на 99—100.

Родилось мужскаго пола 44484 и женскаго 39820, итого 84304 душъ обоого пола, болѣе противъ 1888 г. (80824) на 3480; изъ нихъ родилось въ городахъ 3703 муж. и 2341 жен. пола, а всего 6044 и въ уѣздахъ—40781 муж. и 37479 жен. пола, а всего 84304. Число родившихся мальчиковъ превышаетъ число родившихся дѣвочекъ въ городахъ на 1362 и уѣздахъ на 3302, а всего въ губерніи на 4464. Такимъ образомъ одинъ родившійся приходится въ городахъ на 40—41, уѣздахъ на 19—20 и губерніи на 20—21. Въ числѣ родившихся было рожденныхъ внѣ брака въ городахъ 268 и уѣздахъ 1745, итого 2013. Одинъ родившійся внѣ брака приходится въ городахъ на 21—22, въ уѣздахъ на 32—33 и губерніи 40—41 законпорожденнаго.

Умерло въ теченіи 1889 года муж. 24138 и женщ. 21776, болѣе чѣмъ въ 1888. (44094) на 1820; въ томъ числѣ въ городахъ 3783 и уѣздахъ 42131, всего 45914.

Число родившихся превышаетъ число умершихъ на 38390 (м. 20346 ж. 18044); въ томъ числѣ въ городахъ 2261 и уѣздахъ 36129. Этотъ естественный приростъ населенія составляетъ 2,19%, въ прошломъ году таковая прибыль составляла 2,11%.

Если разсматривать естественный приростъ населенія по уѣздамъ, то окажется, что наибольшій приростъ въ губерніи приходится на Бобруйскій—2,98% (4804 на 161289 ж.), средній на Борисовскій—2,54% (4125 на 162047 ж.), наименьшій на Новогрудскій—1,66% (3566 на 213765 ж.).

Въ отношеніи къ городскимъ жителямъ, наибольшій приростъ населенія оказывается въ городѣ Рѣчицѣ—2,44% (177 на 7245), средній въ Мозырѣ—1,26% (140 на 11089) и наименьшій въ Несвижѣ—0,46 (40 на 8658 ж.) Въ городахъ же Игуменѣ и Новогрудкѣ смертность превышала число роженій въ первомъ на 18, а послѣднемъ на 15.

II. П о д а т и и п о в и н н о с т и .

а) Подушная подать.

Къ 1 Января 1889 г. недоимокъ подушной подати оставалось	6722 р. 34 к.
Въ 1889 г. вновь причислено	— „ 95 „
Итого	6723 р. 29 к.
Поступило въ Казначейства	841 р. 47 к.
Затѣмъ на 1 Января 1890 года	5881 „ 82 „
Оставшаяся недоимка противъ 1888 года уменьшилась на	840 „ 52 „

**б) Государственный зем-
ский сборъ.**

Государственного земскаго сбора на 1 Января				
1889 г. оставалось въ недоимкѣ		57673	р. 54	к.
Причиталось оклада за 1889 г.		138209	„ 50	„
		<u>Итого</u>	195883	р. 4 к.
Въ теченіи 1889 г. причислено:				
Недоимокъ		3335	р. 82	к.
Оклада		1505	„ 89	„
		<u>Итого</u>	4841	р. 71 к.
А всего ожидалось къ поступленію		200724	р. 75	к.
Изъ того числа исключено:				
Недоимокъ		7417	р. 16	к.
Оклада		880	„ 7	„
		<u>Итого</u>	8297	р. 23 к.
Поступило въ Казначейства:				
Недоимокъ		33281	р. 46	к.
Оклада		111955	„ 55	„
		<u>Итого</u>	155237	р. 1 к.
Затѣмъ на 1 Января 1890 г. осталось не взысканныхъ:				
Недоимокъ		20310	р. 74	к.
Оклада		26879	„ 77	„
		<u>Итого</u>	47190	р. 51 к.
Недоимка этого сбора въ отчетномъ году уменьшилась на		10483	р. 3	к.

**в) Губернскій и уѣздные
земскіе сборы.**

Къ 1 Января 1889 года недоимокъ этого сбора было		293993	р. 48 ³ / ₄	к.
Причиталось оклада 1889 г.		500786	„ 89 ³ / ₄	„
		<u>Итого</u>	794780	р. 38 ¹ / ₂ к.
Въ теченіи 1889 года причислено:				
Недоимокъ		20864	р. 24 ¹ / ₂	к.
Оклада		5756	„ 36 ³ / ₄	„
		<u>Итого</u>	26620	р. 61 ¹ / ₄ к.
А всего ожидалось къ поступленію		821400	р. 99 ³ / ₄	к.
Изъ того числа исключено:				
Недоимокъ		9927	р. 60 ¹ / ₂	к.
Оклада		4182	„ 1 ¹ / ₂	„
		<u>Итого</u>	14109	р. 61 к.
Поступило въ Казначейства:				
Недоимокъ		116283	р. 82 ¹ / ₂	к.
Оклада		400079	„ 38 ¹ / ₂	„
		<u>Итого</u>	516363	р. 21 к.
Затѣмъ на 1 Января 1890 г. осталось не взысканныхъ:				
Недоимокъ		188646	р. 30 ¹ / ₄	к.
Оклада		102281	„ 87 ¹ / ₂	„
		<u>Итого</u>	290928	р. 17 ³ / ₄ к.
Недоимка этихъ сборовъ сравнительно съ 1888 г. уменьшилась на		3065	р. 31	к.

г) Выкупные платежи.

Къ 1889 г. недоимокъ этихъ сборовъ было		65524	р. 59	к.
Окладъ составлялъ		929575	„ —	„
		<u>Итого</u>	995099	р. 59 к.
Въ теченіи года вновь причислено:				
Недоимокъ		2621	р. 26	к.
Оклада		1373	„ 42	„
		<u>Итого</u>	3994	р. 68 к.
А всего слѣдовало взыскать		999094	р. 27	к.

Изъ того числа исключено:			
Недоимокъ	1000	р. 2	к.
Оклада	1170	„ 19	„
Итого	2170	р. 21	к.
Поступило въ Казначейства:			
Недоимокъ	55868	р. 72	к.
Оклада	911143	„ 99	„
Итого	967012	р. 71	к.
Затѣмъ къ 1 Января 1890 г. осталось не внесенныхъ:			
Недоимокъ	11277	р. 11	к.
Оклада	18634	„ 24	„
Итого	29911	р. 35	к.
Въ томъ числѣ съ крестьянъ собственниковъ:			
Бывшихъ помѣщичьихъ	18145	р. 98	к.
Государственныхъ	11765	„ 37	„
Итого	29911	р. 35	к.
Противъ 1888 г. недоимка уменьшилась на	35613	р. 24	к.

д) Налогъ съ недвижимыхъ имуществъ.

На 1 Января 1889 года недоимокъ этого сбора было	24878	р. 67	к.
Окладъ 1889 года составлялъ	59000	„ —	„
Итого	83878	р. 67	к.
Въ 1889 г. причислено недоимокъ	3170	р. 88	к.
А всего слѣдовало поступить	87049	р. 55	к.
Исключено:			
Недоимокъ	151	р. 66	к.
Оклада	268	„ 21	„
Итого	419	р. 87	к.
Поступило въ Казначейства:			
Недоимокъ	12079	р. 94	к.
Оклада	51431	„ 22	„
Итого	63511	р. 16	к.
Затѣмъ на 1 Января 1890 г. осталось невзысканныхъ:			
Недоимокъ	15817	р. 95	к.
Оклада	7300	„ 57	„
Итого	23118	р. 52	к.
Недоимка этого сбора противъ 1888 года уменьшилась на	1760	р. 15	к.

е) Процентный сборъ съ имуществъ лицъ польскаго происхожденія, сборъ на содержаніе православнаго духовенства и по перебору помѣщиками крестьянскихъ платежей.

Къ 1889 г. Недоимокъ этого сбора было	89445	р. 41 ¹ / ₄	к.
Оклада	138066	„ 98	„
Итого	227512	р. 39 ¹ / ₄	к.
Въ теченіи года вновь причислено:			
Недоимокъ	9425	р. 48	к.
Оклада	1616	„ 3	„
Итого	11041	р. 51	к.
А всего слѣдовало взыскать	238553	р. 90 ¹ / ₄	к.
Исключено:			
Недоимокъ	4335	р. 10	к.
Оклада	2057	„ 14	„
Итого	6392	р. 24	к.
Поступило въ Казначейства:			
Недоимокъ	45683	р. 10	к.
Оклада	99876	„ 98	„
Итого	145560	р. 8	к.

На 1 Января 1890 г. осталось не взысканныхъ:

Недоимокъ	48852 р. 69 ¹ / ₄ к.
Оклада	37748 „ 89 „
Итого	86601 р. 58 ¹ / ₄ „

Противъ 1888 года недоимка этого сбора уменьшилась на 2843 р. 83 к.

ж) Штрафа за неподачу въ срокъ ревизскихъ сказокъ.

Къ 1889 г. недоимки этого сбора оставалось	269 р. 50 к.
Въ 1889 г. причислено	40 „ 10 „
Итого	309 р. 60 к.

Поступило въ Казначейства 41 „ 40 „
 На 1 Января 1890 года осталось не взысканныхъ 268 р. 20 к.
 Недоимка этого сбора уменьшилась на 1 „ 30 „

з) Разсроченныхъ платежей.

Къ 1 Января 1889 года недоимки этого сбора оставалось	2368 р. 22 ³ / ₄ к.
Оклада	22384 „ 20 „
Итого	24752 р. 42 ³ / ₄ „

Въ 1889 г. исключено 1568 „ 76³/₄ „
 Поступило въ Казначейства 22384 „ 20 „
 Итого 23952 р. 96³/₄ к.

Затѣмъ на 1 Января 1890 г. осталось въ недоимкѣ 799 р. 46 к.
 Недоимка этого сбора противъ 1888 года уменьшилась на 1568 р. 76³/₄ к.

и) Акцизные сборы:

Акцизные сборы по Минской губерніи за отчетный годъ въ сравненіи съ предыдущимъ представляются въ слѣдующемъ состояніи.

	1888 г.	1889 г.
1. Акцизнаго сбора поступило:		
Съ вина и спирта	3470847 р. 17 к.	3782634 р. 5 к.
„ пива	33381 „ 90 „	34515 „ 60 „
„ меду	151 „ 25 „	188 „ — „
„ прессованныхъ дрожжей	48512 „ 50 „	58027 „ 50 „
„ табаку	267147 „ 29 „	243865 „ 80 „
„ зажигательныхъ спичекъ	18396 „ 4 „	42073 „ 21 „
	3838436 „ 15 „	4161304 „ 16 „
2. Патентнаго сбора:		
По выдѣлкѣ и продажѣ нитей	203083 „ 75 „	215005 „ 87 „
„ „ табаку	18812 „ 25 „	20006 „ 93 „
	221896 „ — „	235012 „ 80 „
3. Штрафы за нарушеніе устава о нитейномъ сборѣ	10483 „ 8 „	7960 „ 65 „
Всего	4070815 „ 23 „	4404277 „ 61 „

Число всѣхъ акцизныхъ поступленій за 1889 годъ увеличилось на 333462 р. 38 к. или 8,19%. Въ частности увеличилось поступленіе акциза съ вина и спирта на 311786 р. 88 к., пива на 1133 р. 70 к., меду на 36 р. 75 к., прессованныхъ дрожжей на 9515 р., зажигательныхъ спичекъ на 23677 р. 17 к.; патентнаго сбора по выдѣлкѣ и продажѣ нитей—на 11922 р. 12 к. и табаку на 1194 р. 68 к., а всего на 359266 р. 30 коп. Уменьшилось поступленіе акциза съ табаку на 23281 р. 49 коп. и штрафа за нарушеніе устава о нитейномъ сборѣ на 2522 р. 43 коп. а всего на 25803 р. 92 коп.

і) Доходы вѣдомства Государственныхъ имуществъ.

Поступленіе доходовъ по вѣдомству Государственныхъ имуществъ представляется въ слѣдующемъ видѣ:

1. По лѣсному департаменту.

	1887 г.	1888 г.	1889 г.
Съ казенныхъ лѣсовъ	272916 р. 16 к.	310620 р. 33 к.	292323 р. 94 к.
Съ оброчныхъ статей	4129 „ 23 „	4189 „ 7 „	4817 „ 69 „
Съ земель за сѣнокосеніе, пастбища, лѣсные плоты, охоту и проч.	60722 „ 87 „	70238 „ 27 „	77153 „ 45 „
За нарушеніе лѣсного устава	— „ — „	12163 „ 67 „	9160 „ 53 „
Отъ продажи негоднаго имущества	— „ — „	— „ — „	716 „ 35 „

2. По департаменту земледѣлія и сельской промышленности:

Съ оброчныхъ статей	37015 „ 77 „	99093 „ 65 „	40625 „ 41 „
Съ Высочайше пожалованныхъ участковъ	12037 „ 44 „	24756 „ 98 „	6959 „ 76 „

3. По департаменту общихъ дѣлъ.

Съ поіезуитскихъ имѣній	26709 „ 1 „	24708 „ 42 „	65205 „ 92 „
	<u>413530 „ 48 „</u>	<u>545769 „ 39 „</u>	<u>496963 „ 5 „</u>

Сравнивая поступленіе доходовъ по вѣдомству Министерства Государственныхъ имуществъ въ 1889 г. съ таковымъ же поступленіемъ двухъ предыдущихъ годовъ, оказывается, что противъ 1887 г. поступило болѣе на 16,7%, а противъ 1888 г. менѣе на 9,8% (496963 р. 5 к. противъ 546769 р. 39 коп.).

Наибольшій доходъ за трехлѣтіе получился съ казенныхъ лѣсовъ и въ 1887 г. составлялъ 65,9%, въ 1888 г. 56,9%, а въ отчетномъ 58,8% общаго числа поступленій по этому вѣдомству.

Въ отчетномъ году возбуждено было 152 дѣла о лѣсныхъ пожарахъ, причинившихъ казны убытковъ на сумму 3645 р. 45 к., болѣе противъ 1888 года на 392 р. 40³/₄ к.

к) Городскіе доходы:

Въ 1889 году по 11 городамъ Минской губерніи поступило на приходъ	359135 р. 15 ³ / ₄ к.
Въ остаткѣ же отъ прежнихъ лѣтъ было	12793 „ 8 ³ / ₄ „
	<u>371928 р. 24¹/₂ к.</u>
Въ отчетномъ году израсходовано	358430 „ 57 ³ / ₄ „
Въ остаткѣ на 1890 годъ	13497 р. 66 ³ / ₄ к.
Изъ особыхъ суммъ позаимствованы недостающіе по городу Игумену	119 р. 88 ¹ / ₂ к.
	<u>13617 р. 55¹/₄ к.</u>

По сравненію съ 1888 годомъ доходы городовъ возрасли на 76148 р. 83 к., что составляетъ 26,9% увеличенія; въ то же время увеличились и расходы на 70235 р. 65 к. или на 24,3%.

Изъ всѣхъ городовъ въ губерніи только въ трехъ получился остатокъ—Минскъ—2101 р. 42 к., Мозырѣ—326 р. 45¹/₄ к., Слуцкѣ—72 р. 15¹/₄ к.,

Въ остальныхъ же семи городахъ расходы отчетнаго года могли быть покрыты лишь изъ остатковъ отъ прежнихъ лѣтъ, а именно: въ Минскѣ—1195 р. 39 к., Игуменѣ—327 р. 21¹/₄ к., Борисовѣ—157 р. 54¹/₂ к., Бобруйскѣ—94 р. 82³/₄ к., Рѣчицѣ—13 р. 93 к., Докшицахъ—3 р. 44 к., Несвижѣ—3 р. 10 к.; въ городѣ Новогрудкѣ приходъ отчетнаго года покрылъ всѣ расходы.

Доходы одного города Минска болѣе двухъ третей всѣхъ городскихъ доходовъ по губерніи, а именно 241657 р. 62 к., что составляетъ 67,3% всего городского бюджета; изъ другихъ городовъ болѣе значительныя по-

ступленія были: въ Пинскѣ—29867 р. 86¹/₄ к. или 8,3%, Бобруйскѣ—27689 р. 79³/₄ к. или 7,7%, Новогрудкѣ—14240 р. 80 к. или 3,9% и Рѣчицѣ—11818 р. 72¹/₂ к. или 3,2%.

л) Отправленіе натуральныхъ повинностей.

Въ Минской губерніи натурою отправляются повинности—дорожная и подводная. Военно-коммуникаціонныя, торговыя и проселочныя дороги раздѣляются уѣздными дорожными комиссіями на участки, къ которымъ приписывается часть окрестныхъ селеній. Эти участки въ свободное отъ полевыхъ работъ время исправляются натурою, при чемъ личный трудъ лежитъ на податныхъ сословіяхъ, а матеріалъ для устройства мостовъ и починка дорогъ, плотинъ и гатей получается отъ землевладѣльцевъ всѣхъ сословій, проживающихъ въ уѣздѣ.

Въ отчетномъ году для устройства грунтовыхъ дорогъ по Минской губерніи поставлено было рабочихъ: конныхъ 116319 и пѣшихъ 171723 на сумму 154726 руб. 69 коп., при чемъ наибольшее число рабочихъ приходится на Пинскій уѣздъ—24350 конныхъ, 37513 пѣшихъ, на сумму 24505 руб. 95 коп.; въ Слуцкомъ—21382 конныхъ, 28447 пѣшихъ, на сумму 45216 р. 50 к. и Мозырскомъ—17468 конныхъ, 28179 пѣшихъ, на сумму 20280 р., а наименѣе рабочихъ поставлено было для ремонта грунтовыхъ дорогъ въ Рѣчицкомъ—4241 конныхъ, 7640 пѣшихъ, на сумму 7011 р. 35 к. и Борисовскомъ—5550 конныхъ, 11400 пѣшихъ, на сумму 9475 р.

Подводную повинность исполняютъ лишь податныя сословія и въ 1889 году ими поставлено было подводъ: а) для развѣзда полицейскихъ чиновниковъ—63940, на сумму 85446 р. 85 коп., б) для развозки земской почты—32626, на 33554 р. 3 коп., в) для рекрутскихъ партій и войскъ—2712, на 2568 р. 88 коп., и г) для провоза арестантовъ и ссыльныхъ—2871, на 1824 р. 24 к.; всего для земскихъ сообщеній поставлено было 102149 подводъ, на 123394 р. Выручено прогонныхъ денегъ за отпускаемые должностнымъ лицамъ подводы 7934 руб. 34 коп., изъ коихъ 2365 р. 94 к. поступило въ пользу крестьянъ.

По сравненію съ предыдущимъ годомъ стоимость устройства и ремонтъ грунтовыхъ дорогъ уменьшилась на 105995 р. 10 к. или на 40,6%, стоимость же подводъ для земскихъ сообщеній увеличилась на 8647 руб. 37 коп. или на 6,6%.

Квартировали въ Минской губерніи слѣдующія войска:

1) Въ г. Минскѣ: 119 пѣхотный Коломенскій полкъ, 120 пѣхотный Серпуховскій полкъ, 23 кадровый Резервный баталіонъ, 1 Обозный баталіонъ и 30 Артиллерійская бригада.

2) Въ г. Бобруйскѣ: 117 пѣхотный Ярославскій полкъ, 118 пѣхотный Шуйскій полкъ, 24 кадровый Резервный баталіонъ и Дисциплинарный баталіонъ.

3) Въ г. Несвижѣ Слуцкаго уѣзда—12 Драгунскій Мариупольскій полкъ.

4) Въ г. Новогрудкѣ—3 Желѣзнодорожный баталіонъ.

м) Военная повинность.

Въ 1889 году выполненъ шестнадцатый призывъ на основаніи устава о военной повинности, ВЫСОЧАЙШЕ утвержденного 1 января 1874 года.

(Приложеніемъ къ этой статьѣ служить вѣдомость о выполненіи призыва 1889 г.)

Выпутью жеребья подлежало 18261 человекъ, въ томъ числѣ имѣющихъ право на льготу I разряда 3985, II разряда 3728, III разряда 974 и непользующихся льготою 9574. По разверсткѣ назначено къ поступленію на службу 5624, принято 5619, зачислено рекрутскихъ квитанцій 2. Въ числѣ принятыхъ оказалось *по семейному положенію*: не имѣющихъ права на льготу 5504, имѣющихъ право на льготу I разряда 10, II разряда 47 и III разряда 58: *по образованію*—окончившихъ курсъ учебныхъ заведеній 236, умѣющихъ читать и писать или только читать 1242 и безграмотныхъ 4141; *по сословіямъ*: а) дворянъ потомственныхъ и личныхъ 173, б) состоящихъ на государственной службѣ 1, в) по-

четныхъ гражданъ, потомственныхъ и личныхъ 2, г) прочихъ лицъ, изъятыхъ отъ внесенія въ 10 народную перепись, а также вышедшихъ изъ податного состоянія 4; д) мѣщанъ и цѣховыхъ 1707, е) крестьянъ всѣхъ наименованій 3683 и ж) прочихъ лицъ, внесенныхъ въ ревизскія сказки, а равно приписанныхъ къ обществамъ послѣ ревизіи 30; *по вѣроисповѣданіямъ*: православныхъ 3775, раскольниковъ 23, лютеранъ 1, католиковъ 469, евреевъ 1362 и магометанъ 9; *по состоянію*: женатыхъ 1138 и холостыхъ 5481. Зачислено въ ратники ополченія I разряда 5092, II разряда 6252 и освобождено отъ этого зачисленія 321. Неодобрено подлежащихъ къ поступленію 3 изъ магометанъ. Расходы по исполненію призыва заключались въ слѣдующемъ: изъ суммъ Государственнаго Казначейства на путевое, квартирное и порціонное довольствіе военного члена, медика и военного пріемщика, на заготовленіе предметовъ для измѣренія роста и для изслѣдованія здоровья людей, а также на канцелярскіе расходы 5624; изъ суммъ земскихъ сборовъ на путевое и квартирное довольствіе предсѣдателей и членовъ присутствій, наемъ помѣщеній для присутствій, а также на ихъ меблированіе, отопленіе и освѣщеніе 10050 руб.

III. Общественное благоустройство.

а) Казенныя и общественныя зданія.

Въ вѣдѣніи Строительнаго Отдѣленія Минскаго Губернскаго Правленія состоятъ слѣдующія Казенныя зданія:

1) Губернаторскій домъ съ хозяйственными постройками, въ г. Минскѣ.

2) Зданіе Губернскихъ Присутственныхъ мѣстъ въ г. Минскѣ.

Тюремныя Замки:

3) Въ гг. Минскѣ, 4) Новогрудкѣ, 5) Бобруйскѣ—каменные, 6) Мозырѣ и 7) Пинскѣ—деревянные.

Уздница Казначейства:

8) Игуменѣ, 9) Бобруйскѣ, 10) Новогрудкѣ, 11) Пинскѣ, 12) Рѣчицѣ и 13) въ Мозырѣ кладовая казначейства—всѣ они каменные.

Въ 1889 году Строительнымъ отдѣленіемъ производились ремонтныя работы въ слѣдующихъ казенныхъ зданіяхъ: въ помѣщеніи Губернатора на 1004 р. 57 к.; въ каменномъ 3-хъ этажномъ зданіи, занимаемомъ Губернскими Присутственными мѣстами на 798 р.; и тюремныхъ замковъ—въ Минскѣ на 215 р., Бобруйскѣ на 350 р., Пинскѣ на 250 р., и Новогрудкѣ на 300 р. Кромѣ того составлено пять смѣтъ по перестройкѣ и расширенію зданій Минскаго тюремнаго замка, на сумму 102680 р. 81 к. и одна смѣта на ремонтъ зданія Губернскихъ Присутственныхъ мѣстъ на сумму 16097 р. 70 коп.

Въ вѣдѣніи Губернскаго церковно-строительнаго Присутствія въ 1889 году производились работы по постройкѣ и починкѣ шести православныхъ церквей, въ томъ числѣ: въ Борисовскомъ уѣздѣ—двухъ каменныхъ, Новогрудскомъ—одной каменной, Бобруйскомъ—одной деревянной и Игуменскомъ—одной деревянной. На церковно-строительныя работы ассигновано было 16114 р. 29 к. и израсходовано 14,700 р. 8 коп.

б) Дороги, мосты и переправы.

По Минской губерніи на 1039 верстѣ пролегаетъ рельсовый путь трехъ линій желѣзныхъ дорогъ, каковы—Московско-Брестская, Либаво-Роменская, и Полѣсскія; въ числѣ послѣднихъ заключается Жабинко-Пинско-Луниницъ-Гомельская, Вильно-Ровенская и Барановичи-Бѣлостокская; кромѣ того средину губерніи на протяженіи 235½ верстѣ пересѣкаетъ съ востока на западъ Московско-Варшавское шоссе которое проходитъ черезъ города—Бобруйскъ и Слуцкъ и состоитъ въ вѣдѣніи Министерства Путей Сообщенія.

На счетъ суммъ губернскаго земскаго сбора содержалось въ 1889 г. 46 мостовъ, на ремонтъ коихъ израсходовано 11399 р. 12 к.; на содержаніе 171 почтовой лошади и 72 лошадей земской почты израсходовано 20286 р. 30 к. Содержаніе шоссеиныхъ и почтовыхъ дорогъ въ отчетномъ году было удовлетворительно.

в) Почты и Телеграфы.

Въ 1889 году въ Минской губерніи конныхъ почтовыхъ станцій состояло 37, изъ коихъ казенныхъ 27 съ комплектомъ въ 171 лошадь, и содержимыхъ по системѣ вольныхъ почтъ—10 станцій. Въ отчетномъ году прибавлено 2 почтовыхъ лошади на Холмечскую почтовую станцію; открытія же и упраздненія почтовыхъ трактовъ, а равно уменьшенія комплектовъ лошадей не было. Въ составъ учрежденій для приѣма и выдачи почтовой и телеграфной корреспонденціи въ теченіи отчетнаго года произошли слѣдующія перемѣны: вновь открыто семь почтовыхъ отдѣленій, а именно въ м. м. Погостъ-Загородскомъ, Конаткевичахъ, Давидъ-Городкѣ, Любчѣ, Смолевичахъ, Скрыгаловѣ и Острошицкомъ-Городкѣ; преобразованы: Минская Губернская почтовая контора и телеграфная станція—въ почтово-телеграфную контору II класса, Мирское и Брагинское почтовые отдѣленія, Глусская, Городыщенская, Кореличская и Хойникская почтовые станціи: первое—въ почтово-телеграфную контору VI класса, а остальные пять—въ почтово-телеграфныя отдѣленія. За симъ къ 1890 году состоитъ: почтовыхъ станцій для приѣма и выдачи всякаго рода почтовой корреспонденціи 21, почтовыхъ отдѣленій 26, почтово-телеграфныхъ отдѣленій—13 и почтово телеграфныхъ конторъ—12.

Жалобъ на дѣйствія почтовыхъ мѣстъ и лицъ, завѣдывающихъ почтовою гоньбою въ отчетномъ году, не поступало, а по разнымъ другимъ предметамъ записано въ жалобныя книги почтовыхъ станцій проѣзжающими на почтовыхъ лошадяхъ—15, изъ коихъ, на основаніи произведенныхъ разслѣдованій, 7 оставлено безъ послѣдствій, а по 8—сдѣланы административнымъ порядкомъ разныя взыскація по мѣрѣ вины почтосодержателей, писарей, старостъ и ямщиковъ.

По телеграфной части: открыты почтово-телеграфныя учрежденія: въ Брагинѣ, Хойникахъ, Глускѣ, Городыщѣ, Мирѣ и Кореличахъ съ ограниченнымъ телеграфнымъ дѣйствіемъ; устроено 5 проводовъ на протяженіи 369½ верстъ и линій 201 верста, снятъ 1 проводъ—155 верстъ и линій—127 верстъ; закрытія телеграфныхъ станцій не было. За симъ къ 1890 г., по Минской губерніи состоитъ: аппаратовъ 53, электрическихъ звонковъ 2, телеграфныхъ линій 1246 верстъ и проводовъ 1330½ верстъ.

Дѣятельность почтовыхъ и почтово-телеграфныхъ учрежденій Минской губерніи за отчетный годъ выразилась въ слѣдующемъ: сборовъ поступило: почтоваго—226007 руб., телеграфнаго—66644 руб. Почтовой корреспонденціи отправлено въ другія учрежденія имперіи: денежныхъ и цѣнныхъ накетовъ 147591, цѣнныхъ посылокъ 22012, частныхъ посылокъ безъ цѣны 302, абонементныхъ періодическихъ изданій—34810 и эстафетъ 51; за границу: денежныхъ и цѣнныхъ накетовъ 2372, цѣнныхъ посылокъ 242, частныхъ посылокъ безъ цѣны 17; получено изъ имперіи денежныхъ и цѣнныхъ накетовъ 162591, цѣнныхъ посылокъ 30899, посылокъ безъ цѣны частныхъ и казенныхъ 12800 и періодическихъ изданій 1242103; изъ за границы: денежныхъ и цѣнныхъ накетовъ 9569, цѣнныхъ посылокъ 923, посылокъ безъ цѣны 597, мѣстной и городской корреспонденціи 55959; телеграфной корреспонденціи поступило: входящихъ телеграммъ внутреннихъ 96655 и международныхъ 3192 и исходящихъ внутреннихъ 84249 и международныхъ 2614.

По сравненію съ 1888 г. почтоваго сбора поступило больше на 20624 или на 10% и телеграфнаго на 2890 или 4,5%; въ числѣ же движенія почтовой корреспонденціи довольно значительно увеличилось число денежныхъ и цѣнныхъ накетовъ, отправленныхъ въ другія учрежденія имперіи, во всѣхъ же другихъ отношеніяхъ замѣтно лишь незначительное увеличеніе.

г) Народная нравственность.

По свѣдѣніямъ Минскаго Окружнаго Суда въ 1889 году совершено въ Минской губерніи 965 преступленій, по коимъ обвинено 866 мужчинъ и 159 жен., всего 1025 человекъ.

По роду преступленія располагаются въ слѣдующемъ нисходящемъ порядкѣ: 1) противъ собственности частныхъ лицъ (247 случаевъ) 37,13%; 2) противъ жизни, здоровья и чести частныхъ лицъ (113) 17,01%; 3) противъ порядка управленія (110) 16,54%; 4) по службѣ государственной и общественной (80) 12,03) 5) противъ общественнаго благоустройства и благочинія (73 сл.) 10,97%; 6) противъ имущества и доходовъ казны (20 сл.) 31,0%; 7) противъ постановленій о повинностяхъ государственныхъ и земскихъ (9 сл.) 1,36%; 8) противъ правъ семейственныхъ (6 сл.) 0,90%; 9) противъ вѣры и нарушенія ограждающихъ оную постановленій (5 сл.) 0,75% и 10) противъ законовъ о состояніяхъ (2 сл.) 0,30%.

Общее число осужденныхъ распределяется слѣдующимъ образомъ: а) по сословіямъ: дворянъ потомственныхъ 38, личныхъ 21, купцовъ 3, мѣщанъ 304, крестьянъ 539, военныхъ 53 и другихъ сословій 67 и б) по возрастамъ: ниже 17 лѣтъ 38, отъ 17 до 21—118, отъ 21 до 25—164, отъ 25 до 30—194, отъ 30 до 35—124, отъ 35 до 40—95, отъ 40 до 45—85, отъ 45 до 50—78 и свыше 50 лѣтъ 129.

По сравненію съ предѣльнымъ годомъ число преступленій увеличилось на 9 или 1,3%, а осужденныхъ уменьшилось на 16 или 1,5%; въ частности же увеличеніе преступленій въ сравненіи съ 1888 г. относится къ преступленіямъ: противъ вѣры—2, по службѣ государственной и общественной—5, противъ постановленій о повинностяхъ—6, противъ жизни, здравія и чести частныхъ лицъ—15, противъ правъ семейственныхъ—3 и противъ собственности частныхъ лицъ—17; а уменьшилось число преступленій: противъ имущества и доходовъ казны—18, противъ общественнаго благоустройства—20 и противъ законовъ о состояніяхъ—1.

Наконецъ сравнивая число совершенныхъ преступленій и число осужденныхъ съ общимъ числомъ жителей по губерніи, оказывается, что 1 преступленіе приходится на 2633—2634 и 1 осужденный на 1710—1711 жителей.

д) Расколъ.

Въ Минской губерніи въ 1889 году число раскольниковъ разныхъ сектъ простиралось до 12266 (въ 1888 году ихъ было 11489), изъ коихъ мужчинъ 6037 и женщинъ 6229 и въ томъ числѣ въ городахъ 695 и уѣздахъ 11571. Проживающіе въ предѣлахъ губерніи раскольники преимущественно послѣдователи безноповщинской секты и по народности великороссы. Занятіями раскольниковъ служатъ земледѣліе, ремесла и торговля. По своему характеру они нисколько не вліяютъ на окружающее ихъ православное населеніе. Больше всего раскольниковъ въ Бобруйскомъ уѣздѣ—7811, затѣмъ въ Борисовскомъ—2665, Игуменскомъ—1055, Рѣчицкомъ—24, Минскомъ—11 и Пинскомъ—4; изъ городовъ наибольше раскольниковъ въ Бобруйскѣ—495, потомъ въ Борисовѣ—115, Рѣчицѣ—58, Мозырѣ—20 и Игуменѣ—7; въ уѣздахъ Мозырскомъ, Новогрудскомъ, Пинскомъ и Слуцкомъ и городахъ—Минскѣ, Докшицахъ, Несвижѣ, Новогрудкѣ, Пинскѣ и Слуцкѣ раскольниковъ вовсе не встрѣчается.

е) Арестанты и тюремные замки.

Число арестантовъ во всѣхъ тюремныхъ помѣщеніяхъ Минской губерніи простиралось до 14422 (въ томъ числѣ 1553 женщины).

1) Въ тюремныхъ замкахъ оставалось къ 1889 г. 1007; въ отчетномъ году поступило 3175, выбыло 3290 и осталось на 1 Января 1890 г. 982.

2) Въ мѣстахъ заключенія при мировыхъ учрежденіяхъ оставалось къ 1889 г.—144, поступило—4163, выбыло 4174, осталось къ 1 Января 1890 г.—133.

3) При полицейскихъ управленіяхъ и станovýchъ квартирахъ оставалось

къ 1889 г.—107, въ 1889 г. поступило 5826, выбыло—5824 и осталось на 1 Января 1890 года—109.

Тюремъ въ Минской губерніи 9—одна въ губернскомъ и въ 8 уѣздныхъ городахъ. По кубическому содержанію воздуха устроены тюрьмы на 551 арестанта, въ дѣйствительности же въ 1889 г. въ тюрьмахъ Минской губерніи среднимъ числомъ содержалось въ сутки до 1045 арестантовъ, т. е. вдвое больше того числа, на которое устроены тюрьмы.

Изъ числа 9 тюремъ 5 занимаютъ казенныя зданія въ городахъ—Минскѣ, Бобруйскѣ, Пинскѣ, Новогрудкѣ и Мозырѣ, изъ коихъ первыя четыре—каменные, а послѣднее—деревянное; остальные четыре—помѣщаются въ наемныхъ домахъ, въ Борисовѣ, Игуменѣ и Бобруйскѣ каменныхъ, а въ Рѣчицѣ деревянномъ.

Арестованные по приговорамъ мировыхъ судей помѣщаются въ наемныхъ домахъ, а содержащіеся при полиціи и станovýchъ квартирахъ—въ особо устроенныхъ для этой цѣли арестантскихъ.

Церкви устроены только при Минской и Слуцкой тюрьмахъ; въ нихъ по воскресеньямъ и праздничнымъ днямъ отправляются богослуженія особыми священниками; въ прочихъ тюрьмахъ богослуженіе отправляется въ особо отведенныхъ для того камерахъ мѣстными приходскими священниками. Библиотекъ при тюрьмахъ не имѣется.

Больные арестанты получаютъ медицинскую помощь въ больницахъ, устроенныхъ при тюрьмахъ.

Въ 1889 году отпущено изъ казны на содержаніе здоровыхъ арестантовъ 22210 р. 70 к.—больныхъ 5946 р. 44 к., итого 28156 р. 14 к. и кромѣ того на постель, бѣлье, обувь и одежду для мѣстныхъ арестантовъ израсходовано 17873 р. 58 к.

При Минской тюрьмѣ устроены мастерскія—портняжная и сапожная, исключительно для заготовленія арестантской одежды для тюремъ Минской губерніи; внѣ тюремъ занимались арестанты подвергнутые заключенію на срокъ и получали за рабочій день на общественныхъ работахъ по 15 коп. на человѣка. Въ 1889 году арестантами заработано: въ мастерскихъ при Минской тюрьмѣ 1202 р. 10 к. и подневными работами внѣ тюрьмы 3498 р. 22 к., всего 4700 руб. 32 коп., изъ коихъ 1907 р. 69 к. выданы на руки арестантамъ, перечислено 1378 р. 14 въ доходъ казны, а остальные 1414 р. 49 к. поступили въ доходъ тюремъ.

ж) Пожары.

(Приложеніемъ къ этой статьѣ служатъ вѣдомости о—пожарахъ и состояніи пожарной части).

Въ 1889 году пожарныхъ случаевъ въ губерніи было 746; они причинили населенію убытка отъ сгорѣвшихъ 3412 построекъ на 1912176 р. (въ числѣ 746 пожаровъ показано малозначительныхъ 396, отъ коихъ сгорѣло 571 постройка на 76668 р.). Въ сравненіи съ 1888 годомъ число пожарныхъ случаевъ увеличилось на 93 или 14,2%, вслѣдствіе чего и сумма убытковъ, а равно число сгорѣвшихъ построекъ также увеличилось—первыхъ на 359601 (1912176—1552575 р.) или на 23,1%, а вторыхъ (3412—3072) на 340 или на 10,03%.

Въ городахъ было 39 пожаровъ, отъ коихъ сгорѣло 231 зданіе, на сумму 414720 р., а въ уѣздахъ 707 съ 3181 сгорѣвшими постройками, на сумму 1497456 р.; пожарные убытки городовъ составляютъ почти 21,7%, а уѣздовъ 78,3% всѣхъ понесенныхъ жителями губерніи убытковъ.

Изъ городовъ наибольшіе убытки понесли: Минскъ на 176928 и Несвижъ—105950 р., затѣмъ слѣдуетъ Мозырѣ—46590, Пинскъ—45401, Бобруйскъ—13634 р., Слуцкъ—9660 р., Борисовъ—7912, Новогрудокъ—6000 и Игуменъ—2645; въ Рѣчицѣ и Докшицахъ пожаровъ вовсе не было.

Изъ уѣздовъ болѣе другихъ пострадали: Новогрудскій на 540861 и Слуцкій—265961 руб.; затѣмъ по суммѣ убытковъ слѣдуютъ: Минскій—193003 р., Пинскій—147431, Рѣчицкій—101820, Бобруйскій—67006, Игуменскій—66349, Борисовскій—61653 и Мозырскій—53372 руб.

По временамъ года наибольшее количество пожаровъ было въ лѣтніе и осенніе, затѣмъ зимніе и весенніе мѣсяцы, по суммѣ же причиненнаго

убытка первое мѣсто занимаютъ лѣтніе мѣсяцы (835939 р.), затѣмъ слѣдуютъ весенніе (633285 р.), осенніе (259974 р.) и зимніе (182978 р.).

Обращаясь къ причинамъ пожаровъ необходимо признать, что въ числѣ 317 пожаровъ, причины коихъ обнаружены, въ 157 случаяхъ пожары произошли отъ неосторожнаго обращенія съ огнемъ, что составляетъ 48%, затѣмъ отъ поджога 29,7% (97 сл.), дурного устройства печей 11,9% (39 сл.) и отъ молніи 10,4% (34 сл.). Наконецъ въ 419 случаяхъ, составляющихъ 56,3% общей суммы всѣхъ пожарныхъ случаевъ, причины пожаровъ не обнаружены.

Всѣхъ зданій истреблено въ 1889 году пожарами, происшедшими отъ молніи, дурного устройства печей и трубъ, неосторожности и другихъ не обнаруженныхъ причинъ (649 сл.) 3122, на сумму 1490397 или 78% и отъ поджога (97 сл.) 290 зданій, на сумму 421779 руб. или 22% всѣхъ понесенныхъ жителями убытковъ; при этомъ средняя стоимость одной постройки сгорѣвшей отъ поджога была отъ 1454—1455р., а сгорѣвшихъ отъ другихъ причинъ отъ 477—478 руб.

Какъ на болѣе разрушительные случаи пожаровъ въ губерніи можно указать на слѣдующіе.

Въ г. Минскѣ въ ночь на 24 Апрѣля сгорѣли отъ пожара жилия и надворныя строенія, принадлежавшія помѣщику Мошинскому, наслѣдникамъ чиновника Стефановича, наслѣдникамъ купцовъ Залмановъ и купчихъ Мирли Ландау, въ зданіяхъ которой помѣщалось Управление Либаво-Роменской желѣзной дороги. Убытка понесено владѣльцами сгорѣвшихъ строеній и лицами пострадавшими отъ пожара, на 101750 р. и Управленіемъ Либаво-Роменской желѣзной дороги на 28568 р., а всего на 130318 р. Сгорѣвшія строенія были застрахованы въ суммѣ 98260 р. Виновнаго въ совершеніи этого поджога не обнаружено.

Новогрудскаго уѣзда въ м. Любчѣ въ ночь на 21 Августа сгорѣло отъ неосторожнаго обращенія съ огнемъ 234 дома и 90 амбаровъ съ лавками, принадлежавшихъ лицамъ разныхъ сословій. Убытка понесено на 199947 руб. Сгорѣвшія строенія были застрахованы въ суммѣ 54026 р. Въ числѣ сгорѣвшихъ строеній истреблены пожаромъ зданія, занимаемая народнымъ училищемъ, почтовымъ отдѣленіемъ, мѣщанскою управою, аптекою и двумя еврейскими школами. Кромѣ того сгорѣла еврейская дѣвочка 3-хъ лѣтъ.

Минскаго уѣзда въ им. Куль 29 Мая сгорѣло отъ поджога каменное зданіе, занимаемое бумажною фабрикою и деревянными къ оному пристройками съ находившимися въ нихъ машинами, владѣльца имѣнія прусскаго подданнаго Карла Дилленіуса. Убытка понесено на сумму 85000 р. Сгорѣвшее имущество застраховано было въ страховомъ обществѣ „Россія“ въ 60000 р. Виновнаго въ совершеніи этого поджога не обнаружено.

Слуцкаго уѣзда въ заштатномъ городѣ Несвижѣ 17 Апрѣля сгорѣли отъ неизвѣстной причины жилия и надворныя строенія, принадлежавшія 76 домохозяевамъ. Убытка понесено на 67095 р., сгорѣвшее имущество было застраховано только у 22 домохозяевъ въ суммѣ 20835 руб.

Пинскаго уѣзда въ д. Бостычахъ 9 Августа сгорѣли отъ неосторожнаго обращенія съ огнемъ жилия и надворныя строенія съ находившимся въ нихъ хлѣбомъ и сѣномъ принадлежавшія 56 лицамъ разныхъ сословій. Убытка понесено на 37154 р. Сгорѣвшее имущество было застраховано въ 42457 р. Во время пожара сгорѣли крестьянки Евдокія Грибовичъ 55 л. и Агафья Ленешко 70 л., а также двое дѣтей 7 и 4 лѣтъ.

Бѣбруйскаго уѣзда въ имѣніи Стужкахъ 16 Марта сгорѣли отъ неизвѣстной причины деревянный амбаръ съ находившимся въ немъ хлѣбомъ и хозяйственными орудіями и подвалъ со спиртомъ 279876°, принадлежавшіе помѣщику Всеволоду Пущину. Убытка понесено казною за причитавшіяся акцизы 25056 р. и владѣльцемъ до 9000 руб.

Слуцкаго уѣзда въ дер. Шулякахъ 22 Мая сгорѣли отъ неосторожнаго обращенія съ огнемъ жилия и надворныя строенія, принадлежавшія 61 крестьянину. Убытка понесено на сумму 33215 р. Сгорѣвшія строенія были застрахованы въ суммѣ 933 руб.

Къ предупрежденію и прекращенію пожаровъ мѣстными властями какъ и въ предыдущіе годы были предпринимаемы самыя энергическія мѣры.

Но самыми дѣйствительными мѣрами противъ пожаровъ были страхованія построекъ какъ обязательныя и добровольныя по губерніи, такъ и въ частныхъ обществахъ.

Взаимное Губернское страхованіе сельскихъ строеній за отчетный годъ представляется въ слѣдующемъ видѣ.

а) по обязательному страхованію.

Застраховано строеній.	582503
Въ томъ числѣ:	
По нормальной оцѣнкѣ	419272
По особой	163231
Стоимость всѣхъ застрахованныхъ строеній простиралась до	20061057 р. 55 к.,
Которыя застрахованы въ суммѣ.	12780867 р. 20 к.
Въ теченіи года сгорѣло строеній	5730
Изъ нихъ по нормальной оцѣнкѣ	3133
По особой	2597

б) по добровольному страхованію:

Застраховано	561 строен.
Стоимостью въ	321897 руб.
Которыя застрахованы въ.	139339 „
Въ 1889 г. сгорѣло	24 строен.
Всего по обоимъ видамъ страхованія принято на страхъ	583064 строен.
Изъ коихъ сгорѣло.	5754 строев.

а) по обязательному страхованію.

На 1 Января 1889 г. состояло:	
Занаснаго капитала:	
Въ % бумагахъ	228000 р.
Наличными	128617 р. 42 ¹ / ₄ к.
Итого	356617 р. 42 ¹ / ₄ к.
Въ 1889 г. въ приходѣ	141977 р. 79 к.
Итого	508595 р. 31 к.
Уплочено пожарныхъ убытковъ	174311 „ 55 „
На содержаніе управленія и проч. расходы	3807 „ 65 „
Итого	178119 р. 15 к.
Расходы превысили поступленія страховой преміи на 32333 р. 76 к., или 25,45%.	

б) по добровольному страхованію.

На 1 Января 1889 г. состояло:	
Занаснаго капитала.	11583 р. 75 ¹ / ₂ к.
Въ теченіи года поступило:	
Страховой преміи	7125 р. 83 к.
Итого	18709 р. 58 ¹ / ₂ к.
Уплочено пожарныхъ убытковъ	6121 р. 20 к.
На 1 Января въ 1890 г. остаткѣ	12588 р. 38 ¹ / ₂ к.
Получено чистой прибыли.	1004 р. 63 к.,
или 16,4%.	

Минское Общество Взаимнаго Страхованія открыто въ 1883 году.

Застраховано обществомъ:

Недвижимаго имущества на	899080 р.
и движимаго	49218 „
Итого	948298 р.

На 1 Января 1889 года Общество имѣло капитала. 45927 р. 53 к.

Въ 1889 году поступило:

Страховыхъ премій по 308 полисамъ	11250 р. — к.
Процентовъ отъ капитала Общества	1943 „ 74 „
Другихъ поступленій	1745 „ 17 „
Итого	60866 „ 44 „

Въ расходѣ:

Уплочено пожарныхъ убытковъ по 4 полисамъ	424 р. — „
На жалованье Членамъ Правленія, одѣночной комиссіи и служащимъ	3682 р. 24 к.
Итого	4106 р. 24 к.

Затѣмъ на 1 Января 1890 года въ остаткѣ 56760 „ 20 „

Въ томъ числѣ % бумагами 45062 р. 54 к.

и наличными 11697 „ 66 „

Въ другихъ страховыхъ отъ огня обществахъ по Минской губерніи въ отчетномъ году было застраховано строеній на сумму и выдано премій.

Сѣверномъ Страхомъ обществѣ . 1121048 р. — к. 2697 р. — к.

Страхомъ отъ огня товариществѣ

„Саламандра“	39590 „ — „	— „ — „
Страхов. Обществѣ „Москва“	351716 „ — „	— „ — „
Россійскомъ Страх. Обществѣ	712774 „ — „	10458 „ 89 „
Страхомъ Обществѣ „Россія“	1143233 „ — „	3866 „ 57 „
Русскомъ Страхомъ Обществѣ	547577 „ 34 „	3414 „ 72 „
Страхомъ Обществѣ „Якорь“	1081466 „ — „	7748 „ 36 „
Балтійскомъ Страхом. Обществѣ	27486 „ — „	— „ — „

Всего на . 5024890 р. 34 к. 28181 р. 54 к.

Состояніе пожарной части въ городахъ представляетъ слѣдующія данія: въ 11 городахъ Минской губерніи пожарной команды было 76 человѣкъ, 69 лошадей, 56 трубъ, 151 бочка, 7 линейекъ и 767 другихъ пожарныхъ инструментовъ, а на ремонтъ и содержаніе пожарныхъ обозовъ и команды въ теченіи 1889 года израсходовано городами 22447 р. 58 к. Въ сравненіи съ предѣльнымъ годомъ число пожарной команды осталось безъ измѣненія, число лошадей увеличилось на 4, бочекъ на 4, и линейекъ на 2, а уменьшилось лишь на 7 число другихъ пожарныхъ инструментовъ; самое же содержаніе пожарной части уменьшилось на 2165 р. 55¹/₂ к. или на 8,79%. Самый значительный расходъ на пожарную часть несетъ городъ Минскъ, а именно 11103 р. 93 к. или 49% всѣхъ расходовъ, Бобруйскъ—3853 р. 98 к., Пинскъ—3297 р. 64 к., Новогрудокъ—1226 р. 27 к., Слуцкъ—976 р. 70 к., Рѣчица—755 р. 70 к., Мозырь—588 р. 81 к., Несвижъ—480 р., Докшицы—126 р. 50 к., Борисовъ—38 р., а городъ Игумень не понесъ никакихъ расходовъ.

Въ г. Минскѣ, какъ и въ предыдущіе годы, большое содѣйствіе пожарной командѣ оказываетъ также существующее съ 1876 года Вольное Пожарное общество.

3) Различныя происшествія и народныя бѣдствія.

1) *Наводненія.* Въ г. Минскѣ 28 и 29 Марта наводненіемъ, происшедшимъ по случаю вскрытія рѣки Свислочи, затоплено 47 домовъ со всѣми пристройками, принадлежащими разнымъ лицамъ, изъ коихъ 3 деревянные дома и сарай снесены водою совершенно. Убытку понесено на 6290 рублей.

Игуменскаго уѣзда, въ дер. Петровичахъ, 3 Мая наводненіемъ, происшедшимъ отъ проливного дождя, затоплено яровое поле. Убытку понесено на 300 р.

Мозырскаго уѣзда въ Маѣ мѣсяцѣ наводненіемъ, происшедшимъ отъ весенняго разлива рѣкъ Припяти и Птичи, затоплено 2324 дес. озимаго хлѣба, принадлежащаго крестьянамъ 44 селеній. Убытка понесено на 55286 руб.

2) *Градобитія*. Градобитія причинили убытковъ въ Минскомъ уѣздѣ на 600 руб., Пинскомъ на 12426 и Рѣчицкомъ на 24850.

Бури. Бывшими бурями 12 Юня въ Луницѣ Пинскаго уѣзда опрокинуто деревянное зданіе вѣтряной мельницы, принадлежавшей крестьянину Обровцу; при разрушеніи этого зданія убитъ арендаторъ еврей Фіалка.

21 Юля въ деревнѣ Стрильскѣ Рѣчицкаго уѣзда уничтожены озимыя и яровыя хлѣба, принадлежавшія крестьянамъ на пространствѣ 550 дес. при-чемъ убито 5 овецъ и поломано много деревьевъ. Убытку понесено на 5000 руб.

IV. Народное здравіе и общественное призрѣніе.

а) Врачи.

Всѣхъ врачей къ 1 Января 1890 года въ губерніи состояло 202, въ томъ числѣ служащихъ 111 и вольнопрактикующихъ 91. Въ числѣ служащихъ было: по Министерству Внутреннихъ Дѣлъ—3 при Врачебномъ отдѣленіи, 10 при больницахъ, 9 городскихъ, 9 уѣздныхъ, 18 сельскихъ участковыхъ; по Военному Министерству при войскахъ и лазаретахъ 54; при учебныхъ заведеніяхъ Министерства Народнаго Просвѣщенія и Святѣйшаго Синода 4, при желѣзныхъ дорогахъ 4. Въ числѣ 91 вольнопрактикующаго врача было 2 женщины врача.

Въ Минскѣ проживаетъ служащихъ врачей 30 и вольнопрактикующихъ 28, въ уѣздныхъ и заштатныхъ городахъ служащихъ 57 и вольнопрактикующихъ 28 и уѣздахъ служащихъ 13 и вольнопрактикующихъ 46. Такимъ образомъ 1 врачъ въ г. Минскѣ приходится на 1220 жителей, въ уѣздахъ и заштатныхъ городахъ на 2878 жителей и уѣздахъ на 25538, а во всей губерніи одинъ врачъ приходится лишь на 8670 жителей.

Повивальныхъ бабокъ въ губерніи было 75, въ числѣ коихъ 10 уѣздныхъ, 27 сельскихъ (по 3 на каждый уѣздъ) и 38 вольнопрактикующихъ; сельскія повивальныя бабки проживаютъ въ уѣздахъ, а уѣздныя и вольнопрактикующія въ городахъ; при этомъ одна повивальная бабка приходится въ городахъ на 2485 женщинъ, въ уѣздахъ на 27780 и по всей губерніи на 11591.

Ветеринарныхъ врачей, служащихъ по Министерству Внутреннихъ Дѣлъ, было 11, а именно—2 губернскихъ въ г. Минскѣ, 1 для сельскаго населенія губерніи, мѣстопробываніе котораго назначено въ г. Новогрудкѣ, 2 ветеринара на станціяхъ желѣзныхъ дорогъ въ Луницѣ и Рѣчицѣ и 6 сверхштатныхъ, которые находились въ городахъ Бобруйскѣ и Пинскѣ и мѣстечкахъ Туровѣ, Юревичахъ, Любешовѣ и Лоевѣ. При вышеозначенныхъ ветеринарныхъ врачахъ состояло 10 ветеринарныхъ фельдшеровъ, а именно 2 при губернскихъ, 1 при сельскомъ, 1 при ветеринарѣ въ г. Рѣчицѣ и 6 при сверхштатныхъ. На одного ветеринара въ губерніи приходится среднимъ числомъ по 94290 головъ скота различныхъ наименованій.

Фельдшеровъ и лѣкарскихъ учениковъ было 231, а оспопрививателей не медицинскаго званія 7. Въ этомъ числѣ находилось фельдшеровъ и лѣкарскихъ учениковъ при больницахъ 21 (въ Минскѣ 8, въ Пинскѣ 5), при уѣздныхъ врачахъ 18, при сельскихъ 120 и вольнонаемныхъ 72. Одинъ фельдшеръ или лекарскій ученикъ приходится въ губерніи на 7581 жителя.

б) Больницы и дома умалишенныхъ.

Всѣхъ больницъ въ Минской губерніи въ 1889 году было 27, а именно: 1 Губернская больница съ отдѣленіемъ для умалишенныхъ, 8 городскихъ больницъ, 8 тюремныхъ, 5 еврейскихъ, 1 больница Минскаго Благотворительнаго общества, 1 въ мѣстечкѣ Телеханахъ Пинскаго уѣзда и 3 военныхъ лазарета.

Число кроватей, на которое открыта каждая из означенныхъ больницъ и число пользовавшихся больницами, усматривается изъ слѣдующей таблицы:

	Число кроватей.	Пользовалось.	Умерло.	Осталось къ 1 Января 1890 г.
1) Губернская больница въ г. Минскѣ	70	710	74	82
При ней отдѣленіе для умалишенныхъ	60	103	4	74
Городскія больницы:				
2) Въ Бобруйскѣ (открыта въ концѣ 1889 г.)	20	37	1	16
3) „ Борисовѣ	15	166	14	15
4) „ Игуменѣ	15	117	2	12
5) „ Мозырѣ	15	144	7	20
6) „ Новогрудкѣ	30	212	6	25
7) „ Пинскѣ	15	228	15	27
8) „ Рѣчицѣ	15	147	3	8
9) „ Слуцкѣ	15	271	9	22
Тюремныя больницы:				
10) Въ Минскѣ	44	410	12	33
11) „ Борисовѣ	10	33	3	5
12) „ Игуменѣ	9	205	1	8
13) „ Мозырѣ	5	88	2	12
14) „ Новогрудкѣ	4	53	1	4
15) „ Пинскѣ	10	148	3	6
16) „ Рѣчицѣ	4	51	1	1
17) „ Слуцкѣ	10	120	3	5
18) Больница Минскаго Благотворительнаго общества	12	40	5	5
19) „ м. Телеханахъ	13	27	2	2
Еврейскія больницы:				
20) Въ Минскѣ	65	1402	95	80
21) „ Бобруйскѣ	28	358	20	24
22) „ Новогрудкѣ	20	275	25	17
23) Пинскѣ 1 части	20	370	24	20
24) — 2 части	20	414	39	24
25) Воен. лазар. въ Минскѣ	190	2348	39	215
26) — — Бобруйскѣ	290	2001	40	287
27) — — Несвижѣ	30	102	4	4
Итого	1054	10580	454	1053

Изъ приведенной таблицы видно, что за отчетный годъ санитарныя средства губерніи состояли въ 27 лечебныхъ заведеніяхъ на 1054 кровати, и что въ этихъ заведеніяхъ медицинскою помощью воспользовалось 10580 человекъ, умерло 454., такъ что смертность достигала 4,2%. При сравненіи количества больныхъ съ общимъ числомъ населенія усматривается, что медицинскою помощью въ больницахъ воспользовалось лишь немного болѣе 0,6% населенія Минской губерніи.

в) Аптеки.

Всѣхъ аптекъ въ Минской губерніи на 1 Января 1889 г. было 57, въ томъ числѣ 43 нормальныхъ, 13 сельскихъ и 1 аптечное отдѣленіе. Въ отчетномъ году открыты вновь—1 нормальная и 3 сельскихъ, закрыто двѣ сельскихъ (въ м.м. Смиловичахъ и Заславлѣ), такъ что на 1 Января 1890 г. состояло 44 нормальныхъ, 14 сельскихъ и 1 аптечное отдѣленіе, всего 58 аптекъ и одно аптечное отдѣленіе. Сельскія аптеки находились въ м.м. Ивенцѣ и Рубежевичахъ Минскаго уѣзда, Логойскѣ и Холопеничахъ Борисовскаго, Паричахъ и Щедрицѣ Бобруйскаго, Турцѣ и Городеѣ Новогрудскаго, Тимковичахъ Слуцкаго, Столицѣ и Луинцѣ Пинскаго, Копаткевичахъ Мозырскаго и Хойникахъ Рѣчицкаго уѣзда.

Въ теченіе 1889 года въ аптеки Минской губерніи поступило 223167 рецептовъ, за которые выручено 106921 руб. 57 коп. и по ручной продажѣ выручено 26636 руб. 12 коп.; общій оборотъ аптекъ въ отчетномъ году достигъ 133557 р. 69 к. болѣе предыдущаго года на 4788 р. 85 к. Изъ сравненія числа жителей губерніи съ числомъ записанныхъ рецептовъ оказывается, что одинъ рецептъ приходится на 7—8 жителей.

г) Врачебная дѣятельность.

Врачебная дѣятельность въ отчетномъ году выразилась: а) въ подачѣ помощи приходящимъ больнымъ, обратившимся къ сельскимъ врачамъ и фельдшерамъ; всѣхъ больныхъ воспользовавшихся совѣтами сельскаго медицинскаго персонала было 298995, изъ коихъ умерло 8603. Сельскіе врачи, каждый въ своемъ участкѣ, кромѣ обязательнаго посѣщенія приемныхъ покоевъ (въ Минской губерніи открыто 36 приемныхъ покоевъ, сельскія лечебницы въ отчетномъ году не были открыты, такъ какъ едва къ концу года отысканы для нихъ подходящія помѣщенія и заготовлены необходимые предметы), посѣщали мѣстность, гдѣ появлялась какая либо эпидемія; кромѣ того не въ определенное время объѣзжали фельдшерскіе пункты; б) въ освидѣтельствованіи мертвыхъ тѣлъ, живыхъ людей, а также предметовъ и вещей; всѣхъ судебно-медицинскихъ актовъ было выдано по губерніи 1642; въ томъ числѣ: вскрыто 234 мертвыхъ тѣла, освидѣтельствованій живыхъ людей въ физиологическихъ состояніяхъ и поврежденіяхъ произведено было въ 1189 случаяхъ, въ состояніи умственныхъ способностей 24 и въ состояніи здоровья вообще и по судебнымъ вопросамъ въ 127 случаяхъ и наконецъ по освидѣтельствованію предметовъ и вещей въ 68 случаяхъ и в) въ инспекціяхъ больницъ и аптекъ, при чемъ не обнаружено въ отчетномъ году какихъ либо недостатковъ или злоупотребленій.

д) Расходы на медицинскую часть.

Всѣ расходы на медицинскую часть въ губерніи за 1889 годъ простирались до 85358 р. 29 к., въ томъ числѣ изъ суммъ Государственнаго Казначейства 19282 р. 22 к., изъ суммъ Приказа Общественнаго Призрѣнія 7651 р. 83 к. и изъ земскихъ сборовъ 58924 р. 24 к.

е) Заразные болѣзни.

Изъ эпидемическихъ болѣзней, свирѣпствовавшихъ въ Минской губерніи въ отчетномъ году, особенной силой отличался кровавый поносъ, поразившій 3798 человекъ, изъ коихъ умерло 552, слишкомъ вдвое противъ прошлаго года; затѣмъ слѣдуетъ гриппъ, коимъ заболѣло 1922, почти въ пять разъ болѣе противъ прошлаго года. Число же заболѣваній натуральною оспою значительно меньше противъ прошлаго дняго, а именно 2114, изъ коихъ умерло 381, тогда какъ въ 1888 г. заболѣвшихъ оспою было 3081 съ 543 умершими. Такое уменьшеніе заболѣваній оспою объясняется болѣе правильною постановкою оспопрививанія. Мѣры, принимаемыя участковыми сельскими врачами къ прекращенію эпидеміи, состояли главнымъ образомъ въ отдѣленіи больныхъ, на сколько это было возможно, дезинфекціи жилыхъ помѣщеній и вещей, принадлежащихъ больнымъ.

Численность заболѣваній и степень вреда, вызваннаго заразными болѣзнями по уѣздамъ, видна изъ слѣдующей таблицы.

У ѣ з д ы.	Оспа.	Скарлатина.	Дифтеритъ.	Крутъ.	Корь.	Коклюшъ.	Гриппъ.	Т и ф ъ.				Дизентерія.	Сифилисъ.	Венерическія болѣзни.	Бугорчатка.	Малярія.
								Сыпной.	Брюшной.	Возвратный.	Неопредѣленный.					
Минскій. Заб.	55	75	1	18	34	—	—	—	63	20	84	16	402	331	160	1073
Ум.	10	15	—	15	—	—	—	—	4	—	1	2	—	—	44	—
Борисов. Заб.	239	150	118	124	328	53	874	76	213	43	118	836	65	34	324	729
Ум.	55	33	48	50	20	5	—	5	26	3	10	128	—	—	110	—
Игумен. Заб.	62	133	79	149	134	81	—	3	401	—	601	187	55	20	71	1444
Ум.	19	21	28	41	7	3	—	—	19	—	31	16	—	—	32	12
Бобруйск. Заб.	66	217	3	79	1072	35	14	—	658	20	29	64	63	51	80	1798
Ум.	12	36	1	20	70	—	—	—	41	1	—	12	—	—	47	—
Новогруд. Заб.	113	42	34	28	30	107	122	30	219	7	61	89	257	166	111	33
Ум.	23	13	6	11	2	7	2	6	5	—	2	11	—	—	17	—
Слуцкій. Заб.	6	1088	175	127	272	96	190	14	457	17	941	1002	296	34	191	1976
Ум.	—	122	52	41	27	3	—	2	47	1	13	109	—	—	54	29
Пинскій. Заб.	881	70	16	18	60	653	455	199	215	—	52	779	77	17	203	5551
Ум.	174	15	8	11	1	59	6	4	14	—	—	185	2	—	68	—
Мозырск. Заб.	687	135	65	62	94	148	216	175	233	22	96	391	84	52	190	2276
Ум.	87	24	35	41	15	13	1	14	26	1	4	40	—	—	49	16
Рѣчицк. Заб.	5	131	—	89	247	54	51	111	483	—	—	434	14	76	188	2384
Ум.	1	30	—	52	2	2	—	5	38	—	—	49	—	—	100	1
Итого Заб.	2114	2041	491	694	2271	1227	1922	608	2942	129	1982	3798	1313	781	1518	17264
Ум.	381	309	178	282	144	92	9	36	220	6	61	552	2	—	521	58
% смертности.	18%	15,1	36,2	40,6	6,2	7,5	0,46	5,9	7,5	4,6	3,1	1,4	0,5	—	34,3	0,3

Изъ таблицы видно, что заболѣваній было 41095 и смертныхъ случаевъ 2850, что составляетъ 6,9% смертности. Наибольшее количество заболѣваній было въ Пинскомъ уѣздѣ—9264, со смертностью 5,8%, наименьшее въ Новогрудскомъ—1449 со смертностью 7,2%. Изъ болѣзней сравнительно большее распространеніе имѣла по количеству заболѣваній малярія 17264 со смертностью 0,3, а наименьшее—тифъ возвратный 126 со смертностью 4,6%. Наибольшею смертностью отличались заболѣванія крупомъ—40,6%, дифтеритомъ 36,2% и бугорчаткою 34,3%, а наименьшею малярія 0,3%. По отношенію къ числу населенія губерніи количество заболѣваній составляетъ 2,3%.

ж) Епизоотіи.

Въ отчетномъ году существовали слѣдующія заразительныя болѣзни на домашнихъ животныхъ въ Минской губерніи: сибирская язва, ящуръ, сажъ, мытъ и чесотка. *сибирская язва* обнаружилась въ 6 уѣздахъ, поѣтивъ 11 волостей, при чемъ изъ 98 заболѣвшихъ пало 56 головъ крупнаго рогатаго скота, изъ 68 заболѣвшихъ лошадей пало 50; наибольшій процентъ убыли для рогатаго скота приходился на Игуменскій и Пинскій уѣзды, гдѣ изъ заболѣвшихъ 19 и 31 штуки пало 15 и 19, а для лошадей на Рѣчицкій и Игуменскій, гдѣ заболѣло и пало 12 и 3 лошади; въ Мозырскомъ заболѣло 26 лошадей, пало 21, Пинскомъ заболѣла и пала 1 лошадь; въ Минскомъ заболѣло 8 и пала 1 лошадь, въ Новогрудскомъ заболѣло 48 шт. рог. скота и 18 лошадей, пало 22 и 12.

Ящуръ существовалъ въ Рѣчицкомъ и Пинскомъ уѣздахъ, гдѣ заболѣло 1072 головы крупнаго рогатаго скота. Падежа не было. Болѣзнь была распространена въ 5 волостяхъ и 11 селеніяхъ.

Мытъ обнаружился въ одной волости Минскаго уѣзда. Заболѣло 2 лошади и пало 2.

Сажъ обнаружился въ имѣніи Синчѣ Игуменскаго уѣзда. Заболѣло 8 лошадей, которыя всеъ пали.

Чесотка существовала въ 8 волостяхъ Минскаго, Борисовскаго, Пинскаго, Рѣчицкаго и Слуцкаго уѣздовъ, заболѣло 115 лошадей, пало 3.

Такимъ образомъ всѣхъ заболѣвшихъ животныхъ по Минской губерніи въ 1889 г. было 1369, что оставляетъ 0,06% общаго количества скота различныхъ наименованій въ губерніи; изъ этого числа пало 119 или 8,7% общаго числа заболѣвшихъ животныхъ. Стоимость павшаго скота оцѣнивается въ 4650 руб.

з) Насильственные и случайныя смерти.

Умершихъ насильственною смертию въ 1889 году по губерніи было 741, болѣе предыдущаго года на 46 или на 6,6%, въ томъ числѣ въ городахъ 85 или 11,47% общаго числа и уѣздахъ—656 или 88,53%. Увеличеніе числа смертныхъ случаевъ главнымъ образомъ приходится на уѣзды. Изъ общаго числа умершихъ насильственною или случайною смертию мужчинъ было 580 или 78,27% и женщинъ 161 или 21,73%, такъ что увеличеніе числа смертныхъ случаевъ приходится на мужчинъ. При этомъ отъ насилія умерло 136 или 18,35%, отъ случайной смерти 427 или 57,62%, скоропостижно влѣдствіе болѣзни 169 или 22,81%, а въ 9 случаяхъ, что составляетъ 1,22%, причина смерти не обнаружена; такимъ образомъ увеличилось число скоропостижно умершихъ на 47 и умершихъ отъ насилія на 11; вмѣстѣ съ тѣмъ уменьшилось число погибшихъ отъ случайной смерти на 7 и число умершихъ отъ неизвѣстной причины на 5.

Въ числѣ 136 человекъ умершихъ насильственною смертию жертвою самоубійства были 39 или 28,7% всего числа умершихъ отъ насилія, при чемъ случаевъ самоубійства въ городахъ было 5 и уѣздахъ 34; наибольшее число самоубійствъ приходится на Слуцкій—11, Минскій—10, Мозырскій и Новогрудскій по 6, Рѣчицкій 3, Борисовскій, Бобруйскій и Пинскій по 1; въ Игуменскомъ же такихъ случаевъ вовсе не было. Убійства составляли 32,35% и жертвами были 39 мужчинъ и 5 женщинъ, въ томъ числѣ въ городахъ 11 и уѣздахъ 33; больше всего убито въ Игуменскомъ уѣздѣ—13, и Минскомъ—11 (городъ Минскъ 9 и уѣздъ 2) и Новогрудскомъ 5; дѣтоубійство составляло 38,95%, при чемъ жертвами были 34 мальчика и 19 дѣвочекъ, изъ нихъ въ городахъ (Минскъ 9)—15 и уѣздахъ 38. Изъ 169 скоропостижно умершихъ было 115 или 68,05% случаевъ смерти отъ болѣзней, 12 или 7,10% отъ пьянства и 42 или 24,85% отъ неизвѣстныхъ причинъ; при этомъ скоропостижно умершіе мужчины (133) составляютъ 78,7% этого рода смерти и женщины (36) 21,3%. Изъ 427 жертвъ случайной смерти мужчинъ было 335 или 78,45% и женщинъ 92 или 21,55%, при чемъ отъ молніи погибло 44, задавлено 64, сгорѣло и убито на пожарахъ 13, умерло отъ угара 13, замерзло 13, утонуло 163, укушено до смерти звѣрями 30, наконецъ умерло отъ другихъ случайностей 87.

и) Богадѣльни и благотворительныя общества.

Въ 1889 году въ Минской губерніи находилось три богадѣльни и 4 благотворительныя учрежденія.

I) Богадѣльня Минскаго Приказа Общественнаго Призрѣнія съ отдѣленіемъ неизлечимыхъ на 110 кроватей помѣщается въ одномъ изъ каменныхъ домовъ, принадлежащихъ больницѣ и содержится изъ суммъ Приказа и на отпускаемое изъ Губернскаго земскаго сбора пособіе. Въ 1889 году призрѣно 71 муж. и 62 жеп., изъ коихъ выбыло 3 и умерло 21. На содержаніе богадѣльни израсходовано въ отчетномъ году 10679 р. 46½ к.

II) Отдѣленіе для 3 престарѣлыхъ женщинъ привилегированнаго словія содержится на проценты съ пожертвованнаго на этотъ предметъ капитала. Въ 1889 г. на содержаніе призрѣваемыхъ въ отдѣленіи израсходовано 428 руб. 23½ коп.

III) Богадѣльня Минскаго еврейскаго общества на 80 кроватей помѣщается въ домѣ, принадлежащемъ еврейскому обществу. Средства богадѣльни составляютъ: пособіе изъ Минскаго и Койдановскаго сбора, арендныхъ денегъ съ каменной: торговой бани и мясныхъ рядовъ, фруктоваго сада,

процентовъ съ капитала въ 9150 р. и добровольныхъ пожертвованій. Въ 1889 году призрѣно въ богадѣльнѣ 133, изъ коихъ выбыло 12 и умерло 30. На содержаніе призрѣваемыхъ израсходовано 7649 руб. 32½ коп.

По неимѣнію въ г. Минскѣ сиротскаго и воспитательныхъ домовъ доставляемые подкидыши и сироты отдавались Минскимъ Приказомъ Общественнаго Призрѣнія на воспитаніе частнымъ лицамъ съ платою имъ за каждаго по 2 руб. въ мѣсяць. Къ 1 Января оставалось 27 подкидышей и 7 сиротъ, въ теченіе года поступило 10 подкидышей, выбыло 9 подкидышей и сирота 1. Къ 1 Января осталось подкидышей 28 и сиротъ 6. На содержаніе ихъ въ 1889 г. израсходовано 798 руб. 62 коп.

1) Минскій дѣтскій пріютъ вѣдомства ИМПЕРАТРИЦЫ МАРИИ, состоящій подѣ Августѣйшимъ покровительствомъ ИХЪ ИМПЕРАТОРСКИХЪ ВЕЛИЧЕСТВЪ, учрежденъ въ 1842 году.

Средства пріюта составляютъ: доходъ съ недвижимаго имущества состоящаго изъ—а) каменнаго одноэтажнаго дома съ такимъ же флигелемъ и деревяннымъ сараемъ, ледникомъ, б) одноэтажнаго деревяннаго дома съ сараемъ и 3 дес. 1499 кв. саж. въ г. Минскѣ подѣ постройками частныхъ лицъ, капитала въ 28109 руб. 76 к., помещеннаго въ процентныхъ бумагахъ и случайныхъ доходовъ, изыскиваемыхъ попечителями и членами попечительства; въ 1889 г. поступило дохода 5993 р. 34. Получило призрѣніе 33 мальчика и 39 дѣвочекъ, изъ нихъ 22 мальчика и 23 дѣвочки находились на полномъ пріютскомъ содержаніи, а 11 мальчиковъ и 16 дѣвочекъ были приходящими; въ 1889 заболѣло 14 мальчиковъ и 15 дѣвочекъ, изъ нихъ умерла 1 дѣвочка. Обученіе дѣтей производится по программѣ для пародныхъ училищъ; кромѣ того дѣвочки обучаются рукодѣліямъ. На содержаніе пріюта въ 1889 году израсходовано 5192 р. 39 к.

2) Минское Благотворительное Общество состоитъ подѣ покровительствомъ ЕЯ ИМПЕРАТОРСКАГО ВЕЛИЧЕСТВА ГОСУДАРЫНИ ИМПЕРАТРИЦЫ МАРИИ ѲЕОДОРОВНЫ. Общество основано въ 1808 году. Средства Общества составляютъ доходы съ недвижимаго имущества, состоящаго изъ каменнаго трехъ-этажнаго дома въ г. Минскѣ съ флигелями, холодными строеніями, садомъ и огородомъ, фермъ—Голубовки—83 дес. 809 саж., Сухой Горы—140 дес. и 6 дес. сѣнокоса у мѣст. Заславля (Минскаго уѣзда), проценты съ основного капитала въ 62381 руб. 36 коп., членскіе взносы, разныя пожертвованія и прибыль отъ ежегодно устраиваемыхъ танцевальнаго вечера и базара. Дѣятельность Общества въ 1889 г. выразилась въ призрѣніи 33 мальчиковъ и 26 дѣвочекъ сиротъ, 25 престарѣлыхъ мужчинъ и 3 женщинъ, леченіи 40 больныхъ, изъ коихъ умерло 9 и выдачѣ 198 бѣднымъ въ пособіе 348 руб., а также 11243 обѣдовъ изъ устроенной обществомъ дешевой столовой. Въ отчетномъ году общество имѣло въ приходѣ 6793 руб. 89 к. и расходѣ 7093 руб. 55 коп.

3) Новогрудское Благотворительное Общество устроено для призрѣнія и воспитанія малолѣтнихъ сиротъ, принадлежащихъ къ дворянскому сословію.

Въ 1889 году на попеченіи общества было 14 мальчиковъ, воспитывающихся въ мѣстномъ городскомъ училищѣ. Средства Общества составляютъ: недвижимое имущество, состоящее изъ двухъ деревянныхъ домовъ съ холодными постройками, огорода и 5 плацовъ въ г. Новогрудкѣ, капитала въ 9140 руб. и аннуата съ продуктами имѣній покойнаго графа Нессловскаго переложеннаго на деньги, членскіе взносы и пожертвованія. Въ 1889 году поступило дохода вмѣстѣ съ остаточными 3125 руб. 71¼ коп., въ расходѣ 1670 р. 8 коп.

4) Слуцкій Попечительный Комитетъ о бѣдныхъ ИМПЕРАТОРСКАГО человеколюбиваго общества. Цѣль Комитета—помогать бѣднымъ воспитанникамъ учебныхъ заведеній, призрѣвать лицъ, немогущихъ свискивать пропитанія и выдавать денежныя пособія неимущимъ. Въ 1889 году состояло на полномъ содержаніи Комитета 34 воспитанника Слуцкой гимназіи, 13 старыхъ и изувѣченныхъ, получали ежемѣсячныя пособія деньгами и продуктами 19, а единовременныя пособія (два раза въ годъ) 29 лицъ. Призрѣваемые помещаются въ принадлежащихъ Комитету зданіяхъ. Средства Комитета составляютъ: проценты съ капитала въ 19400 руб., аренд-

ныя деньги за домъ, садъ и принадлежащую Комитету землю, членскіе взносы и разныя пожертвованія; въ 1889 году Комитетъ имѣлъ въ приходѣ 4176 руб. 74 коп. и расходѣ 3666 руб. 28 коп.

V. Народное просвѣщеніе.

Учебныя заведенія.

(Приложеніемъ къ этой статьѣ служить вѣдомость о числѣ учебныхъ заведеній и учащихся).

Всѣхъ учебныхъ заведеній въ Минской губерніи въ 1889 году считалось 1615 (въ число коихъ включены 10 женскихъ смѣнъ при городскихъ мужскихъ народныхъ училищахъ, какъ имѣющихъ своихъ отдѣльныхъ наставницъ), а именно: 2 мужскія гимназіи—въ Минскѣ и Слуцкѣ, 2 мужскія прогимназіи—въ Бобруйскѣ и Мозырѣ, 2 Реальныхъ училища—въ Минскѣ и Пинскѣ, 1 учительская семинарія—въ г. Несвижѣ, 1 духовная семинарія въ Минскѣ, 3 уѣздныя духовныя училища—въ Минскѣ, Пинскѣ и Слуцкѣ, 1 женская гимназія въ г. Минскѣ, 2 женскія училища духовнаго вѣдомства—въ г. Минскѣ и м. Паричахъ Бобруйскаго уѣзда, 1 сельско-хозяйственная школа въ с. Марьиной-Горкѣ Игуменскаго уѣзда, 3 городскихъ училища—въ Минскѣ 4-хъ классное, Борисовѣ 2-хъ классное и Новогрудкѣ 3-хъ классное, 2 двухклассныя уѣздныя училища—въ г. Игуменѣ и м. Мирѣ Новогрудскаго уѣзда, 1 трехклассная женская школа въ Минскѣ, 1 бесплатная женская школа въ г. Бобруйскѣ; народныхъ училищъ: городскихъ двухклассныхъ 3, при нихъ 3 женскія смѣны, одноклассныхъ 7, при нихъ 7 женскихъ смѣнъ, 1 двухклассное сельское мужское училище, одноклассныхъ сельскихъ 6 мужскихъ и 6 женскихъ и 280 для обоого пола, 1160 церковно-приходскихъ школъ и школъ грамотности и 8 казенныхъ еврейскихъ училищъ; частныхъ учебныхъ заведеній для христіанъ второго разряда 4 женскихъ, третьяго разряда 4 женскихъ и 3 для обоого пола, для евреевъ 1 мужское, 1 послѣобъденная смѣна въ м. Клецкѣ Слуцкаго уѣзда, 1 съ ремесленнымъ отдѣленіемъ въ г. Минскѣ, 1 училище для глухонѣмыхъ и заключющихся дѣтей въ Минскѣ, 3 талмудъ-торы, 90 хедеровъ и 4 женскихъ пансіоновъ. Одно учебное заведеніе въ губерніи приходится на 1084 жителя.

Въ учебныхъ заведеніяхъ губерніи состояло учащихся 2299 и учащихся 42715, въ томъ числѣ женскаго пола 5390 или 12,5% общаго числа учащихся.

Расходъ на содержаніе всѣхъ учебныхъ заведеній простирался въ отчетномъ году до 679271 р. 49 к., въ томъ числѣ изъ суммъ Государственнаго Казначейства 305951 р. 38 к. и изъ другихъ источниковъ 373320 р. или въ среднемъ отъ 420 до 421 р. на одно учебное заведеніе и отъ 15 до 16 руб. на cadaго учащагося.

По отношенію къ общему числу населенія губерніи количество учащихся достигаетъ 2,43%, при чемъ на 1000 мужчинъ приходится 42 ученика или 4,27% и 1000 женщинъ немного болѣе 6 ученицъ или 0,61%.

Разсматривая количество учащихся по сословіямъ и вѣроисповѣданіямъ въ отношеніи къ различнымъ группамъ и типамъ учебныхъ заведеній, оказывается слѣдующее:

1) Въ двухъ гимназіяхъ и двухъ прогимназіяхъ было учащихся 1034; изъ нихъ: дворянъ 632 или 61,12% общаго числа учащихся въ гимназіяхъ, духовнаго званія 39 или 3,77% общаго числа, городского сословія 308 или 29,79%, сельскаго сословія 44 или 4,26% и иностранцевъ 11 или 1,06%; въ томъ числѣ православныя (460) составляютъ 44,49% всѣхъ учащихся въ гимназіяхъ, католики (390)—37,71%, протестанты (37)—3,58%, магометане (10)—0,97 и евреи (137)—13,25%.

2) Въ двухъ реальныхъ училищахъ было учащихся 304, изъ нихъ дворянъ 150 или 49,34% общаго числа учащихся въ реальныхъ училищахъ, духовнаго званія 10 или 3,29% общаго числа, городскихъ сословій 109 или 35,85%, сельскаго сословія 28 или 9,21% и иностранцевъ 7 или 2,31%; въ томъ числѣ—православныя (96) составляютъ 31,58% всѣхъ учащихся въ реальныхъ училищахъ, католики (118)—38,81%, протестанты (9)—2,96%, магометане (1)—0,33% и евреи (80)—26,32%.

3) Въ Духовной Семинаріи и въ трехъ уѣздныхъ духовныхъ училищахъ было учащихся 618; изъ нихъ дворянъ 59 или 9,56% всѣхъ учащихся въ этихъ заведеніяхъ, духовнаго званія 485 или 78,48% общаго числа, городского сословія 39 или 6,31% и сельскаго сословія 35 или 5,66%. Всѣ воспитанники исповѣданія православнаго.

4) Въ женской гимназіи было учащихся 478; изъ нихъ: дворянъ 257 или 53,76% общаго числа учащихся въ гимназіи; духовнаго званія 16 или 3,34% общаго числа, городского сословія 204 или 42,69% и сельскаго сословія 1 или 0,21%; въ томъ числѣ православные (196) составляютъ 41% общаго числа учащихся въ гимназіи, католики (93)—19,46%, протестанты (17)—3,56%, магометане (16)—1,25% и евреи (166)—34,73%.

5) Въ двухъ женскихъ училищахъ духовнаго вѣдомства было учащихся 218, изъ нихъ: дворянъ 20 или 9,18% общаго числа учащихся въ училищахъ и духовнаго званія 198 или 90,82% общаго числа; всѣ воспитанницы исповѣданія православнаго.

6) Въ Несвижской учительской Семинаріи было учащихся 151; изъ нихъ дворянъ 6 или 3,98% общаго числа учащихся въ Семинаріи, духовнаго званія 1 или 0,66% общаго числа, городского сословія 38 или 25,17%, сельскаго сословія 104 или 68,87% и иностранцевъ 2 или 1,32%; въ томъ числѣ православные (132) составляютъ 87,42% общаго числа учащихся въ семинаріи, католики (18) или 11,92% и протестанты (1)—или 0,66%.

7) Въ Марьино-Горской сельско-хозяйственной школѣ было учащихся 60; изъ нихъ дворянъ 6 или 10% общаго числа учащихся, духовнаго званія 2 или 3,34%, городского сословія 5 или 8,33%, сельскаго сословія 47 или 78,33%; въ томъ числѣ православные (49) составляютъ—81,66% общаго числа учащихся въ школѣ, католики (9) или 15% и протестанты (2)—или 3,34%.

8) Въ 3 городскихъ и 2 уѣздныхъ училищахъ было учащихся 603; изъ нихъ: дворянъ 168 или 27,87% общаго числа учащихся, духовнаго званія 16 или 2,65%, городского сословія 267 или 44,28%, сельскаго сословія 151 или 25,04% и иностранцевъ 1 или 0,16%; въ томъ числѣ православные (291) составляютъ 48,26% общаго числа учащихся въ этихъ училищахъ, католики (211)—или 35%, протестанты (7)—или 1,16%, магометане (21)—или 3,48%, и евреи (73)—или 12,10%.

9) Въ 313 народныхъ училищахъ и 2 бесплатныхъ женскихъ школахъ было учащихся 18011; изъ нихъ: дворянъ 412 или 2,28% общаго числа учащихся въ этихъ заведеніяхъ, духовнаго званія 209, или 1,16% общаго числа, городского сословія 2558 или 14,20%, сельскаго сословія 14792 или 82,13% и иностранцевъ 40 или 0,23%; въ томъ числѣ: православные (15987)—составляютъ 88,76% общаго числа учащихся, католики (1211)—6,78%, протестанты (85)—0,42%, магометане (46)—0,25% и евреи (682)—3,79%.

10) Въ 1160 церковно-приходскихъ школахъ и школахъ грамотности было учащихся 18487; изъ нихъ дворянъ 400 или 2,16% общаго числа учащихся въ этихъ школахъ, духовнаго званія 39 или 0,22% общаго числа, городского сословія 904 или 4,89% и сельскаго сословія 17144 или 92,73%; въ томъ числѣ православные (18059) составляютъ—97,685% общаго числа учащихся, католики (405)—2,191%, протестанты (3)—0,016%, магометане (3)—0,016% и евреи (17)—0,092%.

11) Въ 8 казенныхъ еврейскихъ училищахъ было учащихся 558; изъ нихъ городского сословія 557 или 99,18% общаго числа учащихся и сельскаго сословія 1 или 0,82%.

12) Въ 11 частныхъ учебныхъ заведеніяхъ для христіанъ и 101 для евреевъ было учащихся 2193; изъ нихъ дворянъ 150 или 6,84% общаго числа учащихся въ этихъ заведеніяхъ, духовнаго званія 13 или 0,59% и городского сословія 2030 или 92,57%; въ томъ числѣ православные (149) составляютъ 7,79% общаго числа учащихся, католики (43)—1,96%, протестанты (8)—0,37% и евреи (1993)—90,88%.

IV. О ходѣ водворенія русскаго землевладѣнія въ Минской губерніи.

Въ 1889 году лицами русскаго происхожденія пріобрѣтена отъ лицъ польскаго происхожденія земельная собственность въ слѣдующемъ размѣрѣ:

	Число лицъ.	Десятинъ.
По уѣздамъ: Минскій	30	1409
Бобруйскій	53	4907
Борисовскій	5	533
Игуменскій	69	59777
Мозырскій	8	81
Новогрудскій	86	674
Пинскій	26	1820
Рѣчицкій	1	58
Слуцкій	2	86
Итого	280	69345

Изъ этого числа пріобрѣтено:

Чиновниками и дворянами	59702
Крестьянами	9643

Затѣмъ къ 1 Января 1890 года въ Минской губерніи состоитъ землевладѣльцевъ:

1) Русскаго и на правахъ русскаго происхожденія 3503, у нихъ земли 2240149 дес.

2) Лицъ польскаго происхожденія у нихъ земли 3535 дес. 2323237.

Передвиженіе же поземельной собственности въ средѣ лицъ русскаго происхожденія выражается въ отчетномъ году слѣдующими цифрами. Пріобрѣтено отъ русскихъ дворянъ и чиновниковъ:

	Десятинъ.
а) Русскими же дворянами, чиновниками и кунцами	27731
б) Крестьянами	19537
в) Нѣмцами (отъ русскихъ дворянъ и чиновниковъ)	110
г) Крестьянами отъ нѣмцевъ	533
е) Крестьянами отъ магометанъ	319

Дѣятельность Минскаго отдѣленія крестьянскаго поземельнаго банка въ 1889 году выразилась въ слѣдующемъ:

1) Всѣхъ заявленій на полученіе ссудъ въ отдѣленіи Банка поступило въ 1889 году 80, въ томъ числѣ отъ 1 общества 40 товариществъ и 39 отдѣльныхъ крестьянъ; число покупателей простиралось до 907 домохозяевъ въ количествѣ 3691 души мужскаго пола; означенные крестьяне имѣли купить при посредствѣ отдѣленія банка 13579 десятинъ 1291 кв. саж. за сумму 366751 р. 92 коп., при чемъ изъ Отдѣленія банка испрашивали ссуду въ количествѣ 243904 р. 66 коп., доплачивали сами 122847 р. 26 коп. или 33,49% всей стоимости пріобрѣтаемой земли.

2) Крестьянскимъ поземельнымъ банкомъ въ теченіи отчетнаго года разрѣшена выдача ссуды по 53 заявленіямъ, въ томъ числѣ 4 обществамъ, 31 товариществамъ и 18 отдѣльнымъ крестьянамъ или всего 695 покупателямъ въ количествѣ 2963 душъ; количество земли покупаемой крестьянами достигала 12645 дес. 691 кв. саж. на сумму 240386 р. 48 к., изъ коей разрѣшено въ ссуду 142280 р., а крестьяне обязались доплатить сами 98106 р. 48 к. или 40,81% всей стоимости пріобрѣтаемой земли. Если къ суммѣ разрѣшенныхъ въ 1889 году ссудъ присоединить число разрѣшенныхъ, но не выданныхъ въ 1888 г. ссудъ 640 домохозяевамъ въ числѣ 2785 душъ муж. пола на пріобрѣтеніе 11458 дес. 1297 саж. за 283618 р. (въ томъ числѣ доплата крестьянъ назначена въ 106733 руб. 24 к.), то окажется, что Отдѣленію крестьянскаго банка предстояло выдать 319614 р. 76 к. 1335 домохозяевамъ въ числѣ 5748 душъ муж. пола на пріобрѣтеніе 24103 дес. 198 саж. за 524004 р. 48 к., при чемъ 204839 р. 72 коп. составляли доплату крестьянъ.

3) Въ частности о числѣ выданныхъ ссудъ крестьянамъ Минской губерніи можно судить изъ таблицы, выражающей распредѣленіе ссуды и количество пріобрѣтенной крестьянами земли по уѣздамъ.

УѢЗДЫ.	Число заявленій, по которымъ выданы разрѣшенныя ссуды.			Число покупокъ.		Количество пріобрѣтенной земли.						Сумма покупки.					
	Обществамъ.	Товариществамъ.	Отдѣльнымъ крестьянамъ.	Домохозяевъ.	Душъ мужескаго пола.	Удобной		Неудобной.		ВСЕГО.		Ссуды изъ крест. поз. банка.		Доплата крестьянами.		ВСЕГО.	
						Дес.	Саж.	Дес.	Саж.	Дес.	Саж.	Руб.	К.	Руб.	К.	Руб.	К.
Минскій . . .	2	5	3	71	326	902	1381	14	957	916	2338	18119	—	9970	1	28089	01
Бобруйскій . .	2	12	2	259	1123	5531	407	719	1490	6250	1897	64770	—	57255	42	122025	42
Борисовскій . .	1	1	—	49	198	815	728	122	1798	938	126	10700	—	3905	—	14605	—
Игуменскій . .	—	1	4	8	34	89	1520	18	1792	108	912	1101	—	1522	—	2632	—
Новогруд . . .	—	4	2	52	167	147	1318	1	2239	149	1157	8676	—	7036	50	15712	50
Пинскій . . .	2	—	—	56	273	1055	767	358	1592	1413	2359	13600	—	6500	—	20100	—
Рѣчицкій . . .	2	—	—	67	211	2259	2176	103	1953	2363	1729	15970	—	790	—	16760	—
Слуцкій . . .	—	1	1	34	172	54	650	1	1030	55	1680	2100	—	350	—	2630	—
Итого . . .	9	24	12	596	2504	10855	1747	1341	851	12197	198	135045	—	87508	93	222553	93

4) Кромѣ того въ двухъ уѣздахъ Минской губерніи Новогрудскомъ и слуцкомъ 81 домохозяевами другихъ губерній пріобрѣтено земли удобной 1561 дес. 1786 саж. и неудобной 6 дес. 65 саж., всего 1567 дес. 1851 саж. за 28026 р. 50 коп., что составляютъ 11,08% всей стоимости пріобрѣтенной земли; наибольше пріобрѣтено земли крестьянами другихъ губерній въ Слуцкомъ уѣздѣ, а именно 1460 дес. 1611 саж.

5) Затѣмъ осталось разрѣшенныхъ въ 1889 году, но не выданныхъ ссудъ 739 домохозяевамъ въ числѣ 3244 душъ муж. пола на пріобрѣтеніе 11906 дес. 1790 саж. за 301450 р. 55 к. при чемъ доплата крестьянъ назначена въ суммѣ 117330 р. 79 коп.

Поземельное устройство сельскихъ вѣчныхъ чиншевикомъ въ Минской губерніи по правиламъ Положенія 9 Іюня 1886 года представляетъ слѣдующія данныя.

Со дня обнародованія Положенія по 1 Января 1890 года представлено вотчинниками земель, согласно статьѣ 38 означеннаго положенія, именныхъ списковъ на 1940 чиншевикомъ и возбуждено ходатайствъ о признаніи вѣчно-чиншевыхъ правъ отъ 12552 лицъ, такъ что возбужденныя по губерніи чиншевыя дѣла касаются 14492 лицъ.

По производствѣ непремѣнными членами уѣздныхъ по Крестьянскимъ дѣламъ присутствій, согласно ст. 40—44 полож. повѣрки, рассмотрѣно и разрѣшено уѣздными по чиншевымъ дѣламъ присутствіями по 1 Января 1890 г. дѣлъ по разбору чиншевыхъ правъ 5993 лицъ, въ томъ числѣ за 1889 годъ разрѣшено дѣлъ по ходатайству 1823 лицъ. Въ разрѣшенныхъ уѣздными присутствіями дѣлахъ признаны чиншевиками 450 домохозяевъ и отказано въ признаніи чиншевыхъ правъ 5543 лицамъ, въ томъ числѣ 375 лицамъ съ примѣненіемъ къ нимъ правилъ VIII ст. Высочайше утверждѣннаго 9 Іюня 1886 года мѣстнаго Государственнаго Совѣта, а остальнымъ 5168 — безъ примѣненія означенной статьи. Затѣмъ къ 1 Января 1890 года осталось неразрѣшенныхъ въ уѣздныхъ учрежденіяхъ дѣлъ по ходатайству 8499 лицъ.

Такимъ образомъ дѣятельность уѣздныхъ учрежденій по разрѣшенію чиншевыхъ дѣлъ выразилась въ составленіи 2894 протоколовъ, въ томъ числѣ 893 за 1889 годъ, о мѣстной повѣркѣ чиншевыхъ правъ непремѣнными членами Крестьянскихъ присутствій и въ постановленіи 2122

журнальныхъ опредѣленій, въ томъ числѣ 715 за 1889 годъ, о разборѣ тѣхъ же правъ чиншевыми присутствіями. Дѣятельность же Губернскаго по Хрестьянскимъ дѣламъ присутствія выразилась въ слѣдующемъ. По 1 Января 1890 года дѣлъ объ утвержденіи выкупныхъ чиншевыхъ актовъ поступило 17 и по жалобамъ на опредѣленія чиншевыхъ присутствій 853. Губернскимъ присутствіемъ рассмотрѣно всего 685 дѣлъ, въ томъ числѣ 460 за 1889 годъ, при чемъ утверждено выкупныхъ чиншевыхъ актовъ 17, отказано въ жалобахъ по 645 дѣламъ и возвращено въ уѣздныя присутствія для дополненія 23 дѣла. Затѣмъ къ 1 Января 1890 года оставалось въ Губернскомъ присутствіи 168 нерассмотрѣнныхъ дѣлъ.

ВѢДОМОСТЬ

О

ПОСѢВѢ И УРОЖАѢ ХЛѢБА


ВЪ

Минской губерніи

за 1889 годъ.

У ъ з д ы.	ПОСѢЯНО ЧЕТВЕРТЕЙ.								СНЯТО ЧЕТВЕРТЕЙ.							
	Озимой пшеницы.	Р ж п.	Яровой пшеницы.	Овса.	Ячменя.	Гречихи.	Остальных яровыхъ хлѣбовъ.	Картофеля.	Озимой пшеницы.	Р ж п.	Яровой пшеницы.	Овса.	Ячменя.	Гречихи.	Остальныхъ яровыхъ хлѣбовъ.	Картофеля.
Минскій.																
На земляхъ владѣльческихъ.	1039	38323	3261	33252	9118	3050	2850	40371	3117	114969	8152	116382	27354	12200	9015	201855
» » крест. обществ.	135	32230	1864	28646	7575	3153	2821	35024	405	96590	4660	100261	22725	12612	5164	175120
» » городск. и друг.	19	2516	337	3087	1095	474	271	4903	57	7548	843	10804	3285	1896	827	24515
Итого . . .	1193	73069	5462	64985	17788	6677	5942	80998	3579	219107	13655	227447	53364	26708	15006	401490
Игуменскій.																
На земляхъ владѣльческихъ.	225	22251	883	21720	2982	3031	1499	26784	791	77878	3090	76020	10437	10609	5247	133920
» » крест. обществ.	295	33054	2280	22698	6164	4515	1933	65950	1029	115689	7980	79443	21574	15802	6765	329750
» » городск. и друг.	—	—	—	—	—	—	—	—	—	—	—	—	—	—	—	—
Итого . . .	520	55305	3163	44418	9146	7546	3432	92734	1820	193567	11070	155463	32011	26411	12012	463670
Борисовскій.																
На земляхъ владѣльческихъ.	49	16962	2262	17772	7714	1305	2265	16372	196	50886	6786	71088	30856	3915	9060	81860
» » крест. обществ.	40	42948	2808	37813	15044	5070	4740	43103	160	128844	8424	151252	60176	15210	18960	215515
» » городск. и друг.	10	2234	196	2753	1483	743	204	1912	40	6702	588	11012	5932	2229	816	9560
Итого . . .	99	62144	5266	58338	24241	7118	7209	61387	396	186432	15798	233352	96964	21354	28836	306935
Бобруйскій.																
На земляхъ владѣльческихъ.	342	8271	515	3628	2914	2193	—	16312	1368	33084	2062	14512	11656	8772	—	97872
» » крест. обществ.	—	24220	2837	10944	10115	3143	1676	27850	—	96880	11348	43776	40460	12572	6704	139250
» » городск. и друг.	—	2657	110	1090	1205	1710	—	5020	—	10628	440	4360	4620	6840	—	30120
Итого . . .	342	35148	3462	15662	14234	7046	1676	49182	1368	140592	13848	62648	56736	28184	6704	267242
Мозырскій.																
На земляхъ владѣльческихъ.	500	10585	209	4146	3590	2770	686	11699	2201	42340	1076	15078	17020	10952	2440	71413
» » крест. обществ.	—	28289	1565	13425	6206	9044	3460	35290	—	101792	6064	57016	22954	36584	15657	192835
» » городск. и друг.	—	430	40	200	160	310	360	1000	—	1300	120	280	200	1860	540	5000
Итого . . .	500	39304	1814	17771	9956	12124	4506	47989	2201	145432	7260	72374	40174	49396	18637	269248

У ъ з д ы.	ПОСѢЯНО ЧЕТВЕРТЕЙ.								СНЯТО ЧЕТВЕРТЕЙ.							
	Озимой пшеницы.	Р ж п.	Яровой пшеницы.	Овса.	Ячменя.	Гречихи.	Остальных яровых хлѣбовъ.	Картофеля.	Озимой пшеницы.	Р ж п.	Яровой пшеницы.	Овса.	Ячменя.	Гречихи.	Остальных яровых хлѣбовъ.	Картофеля.
Рѣчицкій.																
На земляхъ владѣльческихъ.	875	11759	29	4358	759	3601	272	31585	3394	41314	62	13926	1714	12193	1208	227827
» » крест. обществ.	1893	48493	482	15953	5935	16392	3551	76633	8444	158432	978	61187	13475	59427	19529	525816
» » городск. и друг.	—	570	—	50	20	150	12	125	—	1140	—	100	30	650	84	1000
Итого . . .	2768	60822	511	20361	6714	20143	3835	108343	11838	200886	1040	75213	15219	72270	20821	754643
Пинскій.																
На земляхъ владѣльческихъ	1070	4030	900	3500	500	1300	900	7000	5350	16120	6300	24500	9000	9100	7200	35000
» » крест. обществ.	1600	30700	1500	21600	8300	3100	1100	37000	8000	122800	10500	151200	49800	20700	8800	185000
» » городск. и друг.	150	950	250	400	450	350	50	2200	750	3800	1750	2800	2700	2450	400	11000
Итого . . .	2820	35680	2650	25500	9250	4750	2050	46200	14100	142720	18550	178500	61500	32250	16400	231000
Слудскій.																
На земляхъ владѣльческихъ	3600	22904	360	16430	11900	3710	2080	20400	14810	92416	1440	65720	47600	18550	6240	122400
» » крест. обществ.	5500	38950	400	24990	17204	5346	2050	38000	22800	157260	1600	99960	68816	26730	6150	228000
» » городск. и друг.	1981	16214	64	9207	5825	2050	730	7060	8226	65456	256	36828	23300	10250	2190	42360
Итого . . .	11081	78068	824	50627	34929	11106	4860	65460	45836	315132	3296	202508	139716	55530	14580	392760
Новогрудскій.																
На земляхъ владѣльческихъ	2796	27747	4636	11603	4336	3669	2272	44906	11184	110988	17385	43512	17385	13758	8520	314342
» » крест. обществ.	4241	39815	3857	9135	3956	2313	2470	61074	16964	159260	14464	34256	14824	8674	9263	427518
» » городск. и друг.	1121	10201	1848	4330	1769	329	1922	10890	4484	40804	6930	16237	6634	1235	7207	76230
Итого . . .	8158	77763	10341	25068	10358	6311	6664	116870	32632	311052	38779	94005	38843	23665	24990	818090
Всего въ губерніи.	27481	517303	33493	322730	136616	82281	40174	668463	113770	1854920	123296	1301510	534527	335768	157986	3905078



ВѢДОМОСТЬ

○

ФАБРИКАХЪ И ЗАВОДАХЪ

ВЪ

Минской губерніи

за 1889 годъ.

Заводы и фабрики обдѣлывающіе.	Губернскій г. Минскъ.		Минскій уѣздъ.		Уѣздный г. Игумень.		Игуменскій уѣздъ.		Уѣздный г. Борисовъ.		Заштатный г. Доншицы.		Борисовскій уѣздъ.		Уѣздный г. Бобруйскъ.		Бобруйскій уѣздъ.		Уѣздный г. Новогрудъ.		Новогрудскій уѣздъ.												
	Число фабрикъ и заводовъ.	Сумма произво- дительно- сти.	Число рабочихъ.	Число фабрикъ и заводовъ.	Сумма произво- дительно- сти.	Число рабочихъ.	Число фабрикъ и заводовъ.	Сумма произво- дительно- сти.	Число рабочихъ.	Число фабрикъ и заводовъ.	Сумма произво- дительно- сти.	Число фабрикъ и заводовъ.	Сумма произво- дительно- сти.	Число рабочихъ.	Число фабрикъ и заводовъ.	Сумма произво- дительно- сти.	Число рабочихъ.	Число фабрикъ и заводовъ.	Сумма произво- дительно- сти.	Число рабочихъ.	Число фабрикъ и заводовъ.	Сумма произво- дительно- сти.	Число рабочихъ.										
																								Число фабрикъ и заводовъ.	Сумма произво- дительно- сти.	Число рабочихъ.	Число фабрикъ и заводовъ.	Сумма произво- дительно- сти.	Число рабочихъ.	Число фабрикъ и заводовъ.	Сумма произво- дительно- сти.	Число рабочихъ.	Число фабрикъ и заводовъ.
I. Животные продукты.																																	
Альбуминые	1	1200	2	—	—	—	—	—	—	—	—	—	—	—	—	—	—	—	—	—	—	—	—										
Мыловаренные	4	70640	13	—	—	—	—	—	—	—	—	—	—	—	—	—	—	—	—	—	—	—	—										
Кожевенные	4	41150	32	—	—	—	—	—	—	1	1850	1	3	1000	6	3	950	6	2	9700	4	7	1590	7									
Суконные	—	—	—	—	—	—	—	—	3	7249	25	4	—	—	—	2	1800	6	—	—	—	—	—										
Маслобойные	—	—	—	—	—	—	—	—	—	—	—	—	—	—	—	—	—	—	—	—	—	—	—										
Сырныя	—	—	—	—	—	—	—	—	—	—	—	—	—	—	—	—	—	—	—	—	—	—	—										
Свѣчныя	1	250	2	—	—	—	—	—	—	—	—	—	—	—	—	—	—	—	—	—	—	—	—										
{ Стеариновые	—	—	—	—	—	—	—	—	—	—	—	—	—	—	—	—	—	—	—	—	—	—	—										
{ Сальныя	—	—	—	—	—	—	—	—	—	—	—	—	—	—	—	—	—	—	—	—	—	—	—										
{ Восковые	—	—	—	—	—	—	—	—	—	—	—	—	—	—	—	—	—	—	—	—	—	—	—										
II. Растительные продукты.																																	
Винокуренные	—	—	—	7	471650	49	1	30730	6	8	362500	40	—	—	—	—	—	—	—	—	—	—	—	—									
Дрожжево-винокуренные	1	84500	16	1	85505	10	—	—	—	—	—	—	—	—	—	—	—	—	—	—	—	—	—										
{ Спирту	—	—	—	—	—	—	—	—	—	—	—	—	—	—	—	—	—	—	—	—	—	—	—	—									
{ Дрожжей	—	34640	—	—	36432	—	—	—	—	—	—	—	—	—	—	—	—	—	—	—	—	—	—										
Пивоваренные	4	110435	37	2	300	2	—	—	1	700	1	1	—	—	—	—	—	—	—	—	—	—	—										
Медоваренные	1	480	1	—	—	—	—	—	—	—	—	—	—	—	—	—	—	—	—	—	—	—	—										
Лака и палитуръ	1	1800	1	—	—	—	—	—	—	—	—	—	—	—	—	—	—	—	—	—	—	—	—										
Табачныя	5	212300	137	—	—	—	—	—	—	—	—	—	—	—	—	—	—	—	—	—	—	—	—										
Спичечныя	1	31962	65	1	15927	29	—	—	—	—	—	—	—	—	—	—	—	—	—	—	—	—	—										
Паточныя	1	4500	3	—	—	—	—	—	—	—	—	—	—	—	—	—	—	—	—	—	—	—	—										
Крахмалыя	—	—	—	1	900	4	—	—	—	—	—	—	—	—	—	—	—	—	—	—	—	—	—										
Спиритино-смоляныя	—	—	—	6	5745	21	—	—	—	—	—	—	—	—	—	—	—	—	—	—	—	—	—										
Дегтярныя	—	—	—	—	—	—	—	—	—	—	—	—	—	—	—	—	—	—	—	—	—	—	—										
Круподерныя	—	—	—	—	—	—	—	—	—	—	—	—	—	—	—	—	—	—	—	—	—	—	—										
Канатныя	1	2200	5	—	—	—	—	—	—	—	—	—	—	—	—	—	—	—	—	—	—	—	—										
Лесопильныя	—	—	—	3	15220	45	—	—	—	—	—	—	—	—	—	—	—	—	—	—	—	—	—										
Мукомельныя паровыя	—	—	—	—	—	—	1	2875	5	—	—	—	—	—	—	—	—	—	—	—	—	—	—										
III. Ископаемые продукты.																																	
Чугуно-литейныя	1	35000	45	—	—	—	—	—	—	—	—	—	—	—	—	—	—	—	—	—	—	—	—	—									
Кирпичныя	13	8720	39	—	—	—	—	—	—	—	—	—	—	—	—	—	—	—	—	—	—	—	—										
Гончарныя	—	—	—	26	775	35	—	—	—	—	—	—	—	—	—	—	—	—	—	—	—	—	—										
Мѣдныя	—	—	—	—	—	—	—	—	—	—	—	—	—	—	—	—	—	—	—	—	—	—	—										
Извѣстковыя	—	—	—	—	—	—	—	—	—	—	—	—	—	—	—	—	—	—	—	—	—	—	—										
Стеклныя	—	—	—	1	17000	20	—	—	—	—	—	—	—	—	—	—	—	—	—	—	—	—	—										
Кафельныя	1	8000	30	1	8000	20	—	—	—	—	—	—	—	—	—	—	—	—	—	—	—	—	—										
IV. Смѣшанныхъ производствъ.																																	
Химическія	—	—	—	—	—	—	—	—	—	—	—	—	—	—	—	—	—	—	—	—	—	—	—	—									
Сапожныхъ дерев. гвоздей	—	—	—	—	—	—	—	—	—	—	—	—	—	—	—	—	—	—	—	—	—	—	—										
Деревянной массы	—	—	—	1	60000	33	—	—	—	—	—	—	—	—	—	—	—	—	—	—	—	—	—										
И Т О Г О	40	618077	428	50	717454	268	2	33605	11	74	438377	332	12	96155	74	5	1600	10	52	323238	236	39	223765	155	58	1141053	221	4	11584	24	94	961502	234

Заводы и фабрики обдѣлывающіе.	Уѣздный г. Мозырь		Мозырскій уѣздъ.		Уѣздный г. Рѣчица.		Рѣчицкій уѣздъ.										
	Число фабрикъ и заводовъ.	Сумма производительно-сти.	Число рабочихъ.	Число фабрикъ и заводовъ.	Сумма производительно-сти.	Число рабочихъ.	Число фабрикъ и заводовъ.	Сумма производительно-сти.	Число рабочихъ.								
I. Животные продукты.																	
Альбуминые	—	—	—	—	—	—	—	—	—								
Мыловаренные	—	—	—	—	—	—	—	—	—								
Кожевенные	1	350	2	—	—	2	622	5	14								
Суконные	—	—	—	—	—	—	—	—	—								
Маслобойные	1	700	3	—	—	—	—	—	—								
Сырныя	—	—	—	—	—	—	—	—	—								
Свѣчныя	1	250	2	—	—	1	3500	1	—								
										Стеариновые	—	—	—	—	—	—	—
										Сальные	—	—	—	—	—	—	—
Восковые	—	—	—	—	—	—	—	—	—								
II. Растительные продукты.																	
Винокуренныя	—	—	—	10	575732	80	—	—	24								
Дрожжево-винокуренныя	—	—	—	—	—	—	—	—	—								
										Спирту	—	—	—	—	—	—	—
Дрожжей	—	—	—	—	—	—	—	—	—								
Пивоваренныя	1	3560	3	—	—	—	—	—	—								
Медоваренныя	—	—	—	—	—	—	—	—	—								
Лака и палитуръ	—	—	—	—	—	—	—	—	—								
Табачныя	—	—	—	—	—	—	—	—	—								
Спичечныя	—	—	—	—	—	—	—	—	—								
Паточныя	—	—	—	—	—	—	—	—	—								
Крахмальные	—	—	—	—	—	—	—	—	—								
Скипидарно-смоляныя	—	—	—	33	51570	141	—	—	13								
Детярныя	—	—	—	8	7365	36	—	—	4								
Круподерныя	2	420	4	—	—	—	5	4500	5								
Канатныя	—	—	—	—	—	—	—	—	—								
Лѣсопильные	—	—	—	—	—	—	—	—	1								
Мукомольныя паровыя	—	—	—	3	12276	9	—	—	2								
III. Ископаемые продукты.																	
Чугунно-литейныя	—	—	—	—	—	—	—	—	—								
Кирпичныя	1	320	3	—	—	—	1	1200	7								
Гончарныя	1	110	1	—	—	—	—	—	—								
Мѣдныя	—	—	—	—	—	—	—	—	—								
Извѣстковые	1	200	2	—	—	—	—	—	—								
Стекланые	—	—	—	—	—	—	—	—	—								
Кафельныя	—	—	—	—	—	—	—	—	—								
IV. Смѣшанныхъ производствъ.																	
Химическія	—	—	—	—	—	—	—	—	—								
Сапожныхъ дерев. гвоздей	—	—	—	—	—	—	—	—	—								
Деревянной массы	—	—	—	—	—	—	—	—	—								
Итого	9	5910	20	54	646943	266	9	9822	18								

Заводы и фабрики обдѣлывающіе.	Уѣздный г. Пинскъ.		Пинскій уѣздъ.		Уѣздный г. Слуцкъ.		Заштатный г. Несвинъ.		Слуцкій уѣздъ.		Всего по губерніи.		
	Число фабрикъ и заводовъ.	Сумма производительно-сти.	Число рабочихъ.	Число фабрикъ и заводовъ.	Сумма производительно-сти.	Число рабочихъ.	Число фабрикъ и заводовъ.	Сумма производительно-сти.	Число рабочихъ.	Число фабрикъ и заводовъ.	Сумма производительно-сти.	Число рабочихъ.	
—	—	—	—	—	—	—	—	—	—	—	—	—	
2	7200	3	—	—	—	1	6750	1	—	—	—	1	
3	14500	10	3	2000	6	—	—	—	—	—	—	7	
—	—	—	1	191774	350	—	—	—	—	—	—	45	
5	13390	40	3	1500	7	—	—	—	1	200	4	11	
—	—	—	—	—	—	—	—	—	—	—	—	10	
—	—	—	—	—	—	—	—	—	5	2020	10	13	
—	—	—	1	150000	70	—	—	—	—	—	—	1	
—	—	—	—	—	—	1	437	1	—	—	—	6	
1	1500	2	—	—	—	—	—	—	—	—	—	1	
—	—	—	—	—	—	—	—	—	—	—	—	—	
—	—	—	15	1106156	102	—	—	—	—	—	—	14	
—	—	—	—	—	—	—	—	—	—	—	—	14	
—	—	—	—	—	—	—	—	—	—	—	—	116	
—	—	—	—	—	—	—	—	—	—	—	—	112	
—	—	—	—	—	—	—	—	—	—	—	—	3	
—	—	—	—	—	—	—	—	—	—	—	—	42	
4	27573	23	1	714	2	2	448	4	1	2795	2	5	
3	1600	3	—	—	—	1	44	1	—	—	1	9	
—	—	—	—	—	—	—	—	—	—	—	—	1	
4	32694	123	1	6500	8	1	7400	10	—	—	—	16	
—	—	—	—	—	—	—	—	—	—	—	—	3	
—	—	—	—	—	—	—	—	—	—	—	—	1	
—	—	—	—	—	—	—	—	—	—	—	—	4	
—	—	—	4	4437	12	—	—	—	—	—	—	13	
—	—	—	2	2600	13	—	—	—	—	—	—	34	
4	14250	5	1	200	2	—	—	—	—	—	—	23	
—	—	—	—	—	—	—	—	—	—	—	—	2	
1	17000	15	—	—	—	—	—	—	—	—	—	1	
1	10000	12	8	10370	18	1	5400	8	—	—	—	10	
—	—	—	—	—	—	—	—	—	—	—	—	12	
—	—	—	—	—	—	—	—	—	—	—	—	22	
—	—	—	—	—	—	—	—	—	—	—	—	—	
—	—	—	—	—	—	—	—	—	—	—	—	—	
1	400	6	16	7713	62	2	130	2	—	—	—	2	
—	—	—	14	1120	12	2	155	2	—	—	—	2	
—	—	—	—	—	—	—	—	—	—	—	—	—	
—	—	—	3	400	3	—	—	—	—	—	—	—	
—	—	—	—	—	—	—	—	—	—	—	—	—	
—	—	—	—	—	—	—	—	—	—	—	—	—	
1	56000	5	—	—	—	—	—	—	—	—	—	—	
1	20000	60	—	—	—	—	—	—	—	—	—	—	
—	—	—	—	—	—	—	—	—	—	—	—	—	
—	—	—	—	—	—	—	—	—	—	—	—	—	
Итого	31	216112	307	73	1485484	667	11	20764	29	1	2795	2	44

Итого

Итого

ESTABLISHED

1850

ВѢДОМОСТЬ

О


ДВИЖЕНІИ НАСЕЛЕНІЯ

ВЪ

Минской губерніи

за 1889 годъ.

ГОРОДА И У Ъ З Д Ы.	Число браковъ.	Ч И С Л О Р О Д И В Ш И Х С Я.									Ч И С Л О			Прибыль или убыль.
		Законопорожденныхъ.			Незаконопорожденныхъ	В С Е Г О.			У М Е Р Ш И Х Ъ.					
		М. П.	Ж. П.	ИТОГО.		М. П.	Ж. П.	ИТОГО.	М. П.	Ж. П.	ИТОГО.			
Города: Минскъ	219	1283	911	2194	88	73	161	1371	984	2355	790	591	1381	+ 974
Бобруйскъ	231	589	313	902	21	14	35	610	327	937	362	223	585	+ 352
Борисовъ	81	178	128	306	4	4	8	182	132	314	129	89	218	+ 96
Игумень	27	54	31	85	4	3	7	58	34	92	42	68	110	-- 18
Мозырь	83	184	142	326	9	3	12	193	145	338	110	88	198	+ 140
Новогрудокъ	68	141	94	235	2	3	5	143	97	240	105	72	177	+ 63
Пинскъ	255	498	314	812	11	4	15	509	318	827	281	126	407	+ 420
Рѣчица	54	174	132	306	—	4	4	174	136	310	79	54	133	+ 177
Слуцкъ	119	279	80	359	5	6	11	284	86	370	246	139	385	-- 15
Докшицы	31	66	41	107	2	—	2	68	41	109	44	33	77	+ 32
Несвижъ	46	108	36	144	3	5	8	111	41	152	70	42	112	+ 40
Уѣзды: Минскій	2486	3666	3286	6952	168	178	346	3834	3464	7298	1848	1621	3469	+ 3829
Бобруйскій	1627	4964	4482	9446	77	74	151	5041	4556	9597	2551	2242	4793	+ 4804
Борисовскій	1783	4410	4305	8715	150	138	288	4560	4443	9003	2551	2327	4878	+ 4125
Игуменскій	1842	4586	4245	8831	122	111	233	4708	4356	9064	2147	2072	4219	+ 4845
Мозырскій	1427	3938	3376	7314	36	32	68	3974	3408	7382	1970	1736	3706	+ 3676
Новогрудскій	2003	4698	4420	9118	159	151	310	4857	4571	9428	2934	2928	5862	+ 3566
Пинскій	1763	4343	4063	8406	33	43	76	4376	4106	8482	2478	2432	4910	+ 3572
Рѣчицкій	1590	4689	4369	9058	50	51	101	4739	4420	9159	2509	2216	4725	+ 4434
Слуцкій	1950	4607	4068	8675	85	87	172	4692	4155	8847	2892	2677	5569	+ 3278
Итого въ городахъ	1214	3554	2222	5776	149	119	268	3703	2341	6044	2258	1525	3783	+ 2261
Итого въ уѣздахъ	16471	39901	36614	76515	880	865	1745	40781	37479	78260	21880	20251	42131	+ 36129
Всего въ губернии	17685	43455	38836	81291	1029	984	2013	44484	39820	84304	24138	21776	45914	+ 38390



ВѢДОМОСТЬ

О

ПОДАТЯХЪ И НЕДОИМКАХЪ


ВЪ


Минской губерніи


за 1889 годъ.

НАИМЕНОВАНИЕ СБОРОВЪ.	Слѣдовало взыскать.				Вновь причислено.				Исключено.				Взыскано.				Осталось къ 1-му Января 1890 года.										
	Недоимки.		Оклада.		Недоимки.		Оклада.		Недоимки.		Оклада.		Недоимки.		Оклада.		Недоимки.		Оклада.		ВСЕГО.						
	Рубл.	Коп.	Рубл.	Коп.	Рубл.	Коп.	Рубл.	Коп.	Рубл.	Коп.	Рубл.	Коп.	Рубл.	Коп.	Рубл.	Коп.	Рубл.	Коп.	Рубл.	Коп.	Рубл.	Коп.					
Подати и окладные платежи.																											
1. Подушная подать и дополнительный къ ней налогъ.																											
а) Съ Государственныхъ крестьянъ и вольныхъ людей, живущихъ на казенныхъ и владѣльческихъ земляхъ . . .																											
1983	55	—	—	—	—	—	—	—	—	—	—	—	—	—	—	—	166	40	—	—	1817	15	—	—	1817	15	
б) Съ крестьянъ собственниковъ, вольныхъ людей, живущихъ на собственныхъ и владѣльческихъ земляхъ, а также крестьянъ духовенству принадлежащихъ.																											
2606	6	—	—	—	95	—	—	—	—	—	—	—	—	—	—	—	26	5	—	—	2580	96	—	—	2580	96	
д) Съ евреевъ землевладѣльцевъ . . .																											
2053	75	—	—	—	—	—	—	—	—	—	—	—	—	—	—	—	649	2	—	—	1404	73	—	—	1404	73	
е) Съ Вюртембергскихъ колонистовъ . . .																											
78	98	—	—	—	—	—	—	—	—	—	—	—	—	—	—	—	—	—	—	—	78	98	—	—	78	98	
Итого . . .																											
6722	34	—	—	—	95	—	—	—	—	—	—	—	—	—	—	—	841	47	—	—	5881	82	—	—	5881	82	
2) Государственный поземельный налогъ																											
55205	12	138209	50	1483	30	1505	89	6723	62	880	7	31721	67	111955	55	18243	13	26879	77	45122	90	—	—	—	—	—	—
Пени . . .																											
2468	42	—	—	1852	52	—	—	693	54	—	—	1559	79	—	—	2067	61	—	—	2067	61	—	—	—	—	2067	61
3) Губернскій Земскій сборъ . . .																											
227984	48 ¹ / ₂	395515	43 ¹ / ₄	8143	6	4236	81	6500	55 ³ / ₄	3412	47	89454	16	320699	20	140172	82 ³ / ₄	75640	57 ³ / ₄	215813	40 ¹ / ₂	—	—	—	—	—	—
Пени . . .																											
24332	32	—	—	9204	5	—	—	2180	65	—	—	8442	8	—	—	22913	64	—	—	22913	64	—	—	—	—	22913	64
4) Сборъ на частныя земскія повинности																											
37133	75 ¹ / ₄	34267	10 ¹ / ₂	1565	87 ¹ / ₂	740	94	1056	44 ³ / ₄	460	78 ¹ / ₂	15867	57 ¹ / ₂	22395	23 ¹ / ₄	21775	60 ¹ / ₂	12152	3	33927	63 ¹ / ₂	—	—	—	—	—	—
Пени . . .																											
4542	93	—	—	1729	38	—	—	189	95	—	—	2411	28	—	—	3671	8	—	—	3671	8	—	—	—	—	3671	8
Сборъ на причтовые постройки . . .																											
—	—	71004	36	—	—	778	6	—	—	308	75	—	—	56984	95 ¹ / ₄	—	—	14489	26 ³ / ₄	14489	26 ³ / ₄	—	—	—	—	—	—
Пени . . .																											
—	—	—	—	221	88	—	—	—	—	—	—	108	73	—	—	113	15	—	—	113	15	—	—	—	—	113	15
Итого . . .																											
293993	48 ³ / ₄	500786	89 ³ / ₄	20864	24 ¹ / ₂	5756	36	9927	60 ¹ / ₂	4182	¹ / ₂	116283	82 ¹ / ₂	400079	38 ¹ / ₂	188646	30 ¹ / ₄	102281	87 ¹ / ₂	290928	17 ³ / ₄	—	—	—	—	—	—
5) Выкупные платежи:																											
а) Съ крестьянъ собственниковъ, бывшихъ помѣщичьихъ въ счетъ отдѣльныхъ платежей																											
41650	9	746631	80	2179	2	1368	5	1000	2	817	67	37910	31	734255	46	5218	78	12927	20	18145	98	—	—	—	—	—	—
б) По люстраціоннымъ актамъ съ б. Государственныхъ крестьянъ																											
23874	50	182943	20	142	24	4	8	—	—	352	52	17958	41	176888	53	6058	33	5707	4	11765	37	—	—	—	—	—	—

НАИМЕНОВАНИЕ СБОРОВЪ.	Слѣдовало взыскать.				Вновь причислено.				Исключено.		Взыскано.				Осталось къ 1-му Января 1890 года.							
	Недоимки.		Оклада.		Недоимки.		Оклада.		Недоимки.		Оклада.		Недоимки.		Оклада.		ВСЕГО.					
	Рубл.	Коп.	Рубл.	Коп.	Рубл.	Коп.	Рубл.	Коп.	Рубл.	Коп.	Рубл.	Коп.	Рубл.	Коп.	Рубл.	Коп.	Рубл.	Коп.				
Государственная Типографія:																						
§ 1 ст 1. Отъ продажи книгъ и законовъ черезъ комисіонеровъ и Управленіемъ Типографіи	—	—	—	—	—	—	3	—	—	—	—	—	—	—	3	—	—	—				
10) Главнаго Управленія Государственнаго коннозаводства	—	—	—	—	—	—	—	—	—	—	—	—	—	—	—	—	—	—				
ВСЕГО	1443246	39 1/2	5623027	5	66938	68 3/4	6566980	86	108751	86 1/4	258859	94	78773	56	11777249	61	1322659	66	153898	36	1476558	2
III. Въ томъ числѣ заключается взысканій на отвѣтственности Начальства по вѣдомству Министерствъ:																						
1. Финансовъ:																						
По Департаментамъ:																						
а) Государственнаго Казначейства.	12611	68	24690	—	4150	2	10144	70	5421	53	7710	46	4358	74	18930	20	6981	43	8194	4	15175	47
б) Неокладныхъ сборовъ	40295	45	620970	—	—	—	43273	84	3623	85	64313	45	4482	95	590424	84	32188	65	9505	55	41694	20
в) Торговли и мануфактуръ	8582	40	176400	—	9504	79	43609	89	2050	30	4361	7	8221	23	200931	3	7815	66	14717	79	22533	45
г) По кредитной части	245585	67	6680	68	6322	66	78	22	11295	87	—	—	739	74	4384	13	239872	72	1112	26	240984	98
Итого по Министерству Финансовъ.	307075	20	827478	17	19977	47	97106	65	22391	55	76384	98	17802	66	814670	20	286858	46	33529	64	320388	10
2. Государственныхъ Имуществъ	197588	97	63796	—	13266	51	61698	64	12205	82	16694	67	24121	63	79023	40	174528	3	29776	57	204304	60
3. Внутреннихъ Дѣлъ	217724	56	22603	11	7144	40	63128	7	16582	39	2895	47	14902	44	23768	2	193384	13	59067	69	252451	82
4) Народнаго Просвѣщенія	67451	49	10982	24	1745	10	3067	78	1745	10	—	—	13255	81	9078	13	54195	68	4971	89	59167	57
5) Юстиціи	—	—	2579	—	23360	40	8751	42	8961	99	910	66	2717	16	2112	87	11681	25	8306	89	19988	14
Государственный Контроль	—	—	618	—	—	—	—	—	—	—	—	—	—	—	618	—	—	—	—	—	—	—
ВСЕГО	789840	22	928056	52	65493	88	233752	56	61886	85	96885	78	72799	70	929270	62	720647	55	135652	68	856300	23







ВѢДОМОСТЬ

О


РАСПРЕДѢЛЕНІИ НЕДОИМОКЪ ПО ГОРОДАМЪ И УѢЗДАМЪ

ВЪ

Минской губерніи

за 1889 годъ.

ГОРОДА И УЪЗДЫ.	Н Е Д О И М О Ж Ъ																				
	Подушной подати.		Государствен- наго поземель- наго налога.		Земскаго сбора.		Выкупныхъ платежей.		Налого съ пе- движимыхъ имуществъ.		Процентнаго сбора.		Поземельнаго сбора на содер- жаніе духовен- ства.		Разроченныхъ недомокъ.		Разныхъ взы- скаій.		В С Е Г О.		
	Рубли.	Коп.	Рубли.	Коп.	Рубли.	Коп.	Рубли.	Коп.	Рубли.	Коп.	Рубли.	Коп.	Рубли.	Коп.	Рубли.	Коп.	Рубли.	Коп.	Рубли.	Коп.	
ГУБЕРНСКІЙ Г. МИНСКЪ	—	—	—	—	—	—	—	—	—	858	40	80	50	—	—	—	—	266741	64	267680	54
Минскій уѣздъ	716	71	3910	69	16388	14 1/2	4064	64	163	78	3444	61	2410	68	—	—	85800	84 1/2	116900	9 3/4	
УЪЗДНЫЙ Г. ИГУМЕНЬ	—	—	—	—	584	70 1/2	—	—	400	28	—	—	43	96	—	—	15791	26	16820	20 1/2	
Игуменскій уѣздъ	101	43	3104	2	13598	80 3/4	451	9	543	29	2698	46	1743	50	799	46	71193	93 1/4	94233	99	
УЪЗДНЫЙ Г. БОРИСОВЪ	—	—	134	1	689	32 3/4	—	—	5277	27	20	60	187	37	—	—	5547	27	11855	84 3/4	
ЗАШТ. Г. ДОКШИЦЫ	—	—	—	—	189	30	—	—	591	26	—	—	—	—	—	—	1350	4	2130	60	
Борисовскій уѣздъ	4230	4	4441	47	42408	31	11787	30	577	6	7011	65	9562	35	—	—	66216	68	146234	86	
УЪЗДНЫЙ Г. БОБРУЙСКЪ	—	—	82	92	10108	33	—	—	897	59	—	—	2191	24	—	—	111971	16	125251	24	
Бобруйскій уѣздъ	801	64	9121	83	52322	1/4	2345	81	518	23	1835	88	9557	89	—	—	216253	68	292756	96 1/4	
УЪЗДНЫЙ Г. МОЗЫРЬ	—	—	893	66	5501	35 1/2	—	—	2843	68	—	—	1715	89	—	—	29395	56	40350	14 1/2	
Мозырскій уѣздъ	—	—	2809	58	27201	60 1/2	3485	88 1/2	2448	83	1374	52	3237	42	—	—	64626	94	105184	77 3/4	
УЪЗДНЫЙ Г. ПИНСКЪ	—	—	65	30	396	61 3/4	—	—	1011	56	—	—	39	84	—	—	144949	39	146462	70 3/4	
Пинскій уѣздъ	—	—	4639	46	31025	57	6017	96	217	69	3791	84	3266	64	—	—	32787	61 1/4	81746	77 1/4	
УЪЗДНЫЙ Г. РЪЧИЦА	—	—	—	—	—	—	—	—	81	35	—	—	—	—	—	—	6597	79	6679	14	
Рѣчицкій уѣздъ	32	—	4372	75	33230	8	763	99	162	82	5850	50	5673	60	—	—	75833	46	125919	20	
УЪЗДНЫЙ Г. СЛУЦКЪ	—	—	1020	2	6983	39 3/4	—	—	1701	79	19	60	1497	12	—	—	25886	87	37108	79 3/4	
ЗАШТ. Г. НЕСВИЖЬ	—	—	—	—	87	53	—	—	2347	15	—	—	—	—	—	—	12201	15	14635	83	
Слуцкій уѣздъ	—	—	8280	91	34423	7 1/2	88	65	2326	36	7594	22	4004	48	—	—	144070	18	200787	87 1/2	
УЪЗДНЫЙ Г. НОВОГРУДОКЪ	—	—	514	81	2289	22	—	—	—	—	—	—	562	11	—	—	20585	20	23951	34	
Новогрудскій уѣздъ	—	—	3799	8	13500	80 1/4	1826	29	150	13	4491	28	1773	57	—	—	79025	56	104566	71 1/4	
И Т О Г О	5881	82	47190	51	290928	17 3/4	30831	61 1/2	23118	52	38213	66	47467	66	799	46	1476826	22	1961257	64	



ВѢДОМОСТЬ

О


ДОХОДАХЪ И РАСХОДАХЪ ГОРОДОВЪ

ВЪ

Минской губерніи

за 1889 годъ.

НАЗВАНІЕ ГОРОДОВЪ.	Осталось отъ прошлыхъ лѣтъ.		Приходъ за 1889 годъ.		Расходъ за 1889 годъ.		Остатокъ или передержка про- тивъ годового дохода.		Осталось суммъ къ слѣдующему году.		Примѣчаніе.
	Рубли.	Коп.	Рубли	Коп.	Рубли.	Коп.	Рубли.	Коп.	Рубли.	Коп.	
	ВЪ ГУБЕРНСКОМЪ Г. МИНСКЪ	6247	33 ¹ / ₂	241657	62	239556	20	+2101	42	8348	
Въ уѣздныхъ городахъ:											
БОРИСОВЪ	281	31	9218	52 ¹ / ₂	9376	7	—157	54 ¹ / ₂	123	76 ¹ / ₂	
ИГУМЕНЪ	207	32 ³ / ₄	4523	73 ¹ / ₂	4850	94 ¹ / ₂	—327(')	21 ¹ / ₄	—	—	
БОБРУЙСКЪ	2762	7 ¹ / ₄	27689	79 ³ / ₄	27784	62 ¹ / ₂	—94	82 ³ / ₄	2667	24 ¹ / ₂	
РѢЧИЦЪ	345	64	11818	72 ¹ / ₂	11832	65 ¹ / ₂	—13	93	331	71	
МОЗЫРЬ	23	87 ¹ / ₂	9920	60 ¹ / ₂	9594	15	+326	45 ¹ / ₄	350	32 ³ / ₄	
ПИНСКЪ	2746	23	29867	86 ¹ / ₂	31063	25 ¹ / ₄	—1195	39	1550	84	
СЛУЦКЪ	90	85 ³ / ₄	6242	26 ¹ / ₄	6170	11	+72	16 ¹ / ₄	163	1	
НОВОГРУДКЪ	80	—	14240	80	14240	80	—	—	80	—	
Въ заштатныхъ городахъ:											
ДОКШИЦАХЪ	4	62	2154	28	2157	72	—3	44	1	18	
НЕСВИЖЪ	3	82	1800	95	1804	5	—3	10	—	72	
И Т О Г О	12793	8³/₄	359135	15³/₄	358430	57³/₄	+704	58	13617	55¹/₄	



ВѢДОМОСТЬ

О

ВЫПОЛНЕНИИ ПРИЗЫВА

въ 1889 году.

№ № статей по порядку.	СО Д Е Р Ж А Н І Е С Т А Т Е Й.	Всего по губерніи.
1	<p>Призыву къ исполненію воинской повинности подлежало 18807</p> <p>и внесенныхъ въ призывный списокъ дополнительно по 139 ст. устава 460</p> <hr/> <p style="text-align: right;">И т о г о 19267</p> <p><i>Исключено:</i></p> <p>убывшихъ послѣ составленія призывныхъ списковъ 963</p> <p>Освобожденныхъ отъ жеребья по 54 статьѣ устава 43</p> <hr/> <p style="text-align: right;">И т о г о 1006</p> <p>Затѣмъ выпутью жеребья подлежало 18261</p> <p><i>Сверхъ того призывалось на службу:</i></p> <p>а) безъ жеребья 31</p> <p>б) пользовавшихся годовой отсрочкою 1793</p>	
2	<p><i>Въ числѣ внесенныхъ въ призывные списки заключались:</i></p> <p>а) имѣющихъ права на льготу по семейному положенію:</p> <p style="padding-left: 40px;">I разряда 3985</p> <p style="padding-left: 40px;">II „ 3728</p> <p style="padding-left: 40px;">III „ 974</p> <hr/> <p style="text-align: right;">И т о г о 8687</p> <p>б) получившихъ отсрочку:</p> <p>1) по имущественному положенію 2</p> <p>2) на окончаніе образованія 90</p> <p>в) освобожденныхъ отъ жеребья по 54 ст. устава 43</p> <p style="padding-left: 40px;">— 62 — — 8</p> <hr/> <p style="text-align: right;">И т о г о 143</p>	
3	<p><i>При осмотрѣ и приѣмѣ:</i></p> <p>а) освобожденныхъ отъ службы въ войскахъ:</p> <p>1) по недостаточному росту 147</p> <p>2) по болѣзнямъ и телѣннымъ недостаткамъ 1623</p> <p>3) влѣдствіе одновременнаго призыва къ жеребью двухъ родныхъ братьевъ по 50 ст. устава 36</p> <p>4) влѣдствіе мѣны нумеровъ жеребья по 50 ст. устава: 4</p> <hr/> <p style="text-align: right;">И т о г о 1810</p>	

№ № статей по порядку.	СОДЕРЖАНІЕ СТАТЕЙ.	Всего по губерніи.
	б) Назначена отсрочка:	
	1) по невозможности	1712
	2) для излеченія болѣзни	43
	3) за состояніемъ подъ судомъ	24
	в) назначено къ переосвидѣтельствуванію	2
	г) отправлено въ лечебныя заведенія на испытаніе	466
	д) неявился къ призыву	452
	И т о г о	2699
	По разверсткѣ назначено къ поступленію на службу	5624
	<i>Въ то число принято въ войска:</i>	
	а) лицъ подлежащихъ на службу безъ жеребья	17
	б) получившихъ на поступленіе въ войска отсрочку	445
	в) внесенныхъ въ призывные списки	5157
	г) зачетныхъ квитанцій	2
	И т о г о	5621
	Въ недоборѣ	3
	<i>Въ число принятыхъ заключается:</i>	
	<i>а) по семейному положенію:</i>	
	Неимѣющихъ права на льготу	5504
	Имѣющихъ права на льготу:	
	III разряда	58
	II „	47
	I „	10
	И т о г о	5619
	<i>б) по образованію:</i>	
	имѣющихъ права на сокращенные сроки службы:	
	По 1 пункту 56 ст. устава	5
	— 2 — — —	1
	Окончившихъ курсъ 6 классовъ гимназій	—
	Другихъ учебныхъ заведеній	2
	По 3 пункту 56 ст. устава	39
	— 4 — — —	189
	<i>Неимѣющихъ права на сокращенные сроки службы по образованію:</i>	
	1) умѣющихъ читать и писать или только читать	1242
	2) безграмотныхъ	4141
	И т о г о	5619

№ № статей по порядку.	СО Д Е Р Ж А Н І Е С Т А Т Е Й .	Всего по губерніи.
	в) по сословіямъ:	
	1) Дворянъ потомственныхъ и личныхъ	173
	2) Лицъ состоящихъ на государственной гражданской службѣ	1
	3) Почетныхъ гражданъ потомственныхъ и личныхъ	21
	4) Прочихъ лицъ, изъятыхъ отъ внесенія въ 10 народную перепись, а также вышедшихъ изъ податнаго состоянія	4
	5) Мѣщанъ и цѣховыхъ	1707
	6) Крестьянъ всѣхъ наименованій	3683
	7) Прочихъ лицъ внесенныхъ въ ревискія сказки, а равно приписанныхъ къ обществамъ послѣ ревизіи	30
	И т о г о	5619
	г) по вѣроисповѣданіямъ:	
	1) Православныхъ и единовѣрцевъ	3775
	2) Раскольниковъ	23
	3) Лютеранъ	1
	4) Католиковъ	469
	5) Евреевъ	1362
	6) Магометанъ	9
	И т о г о	5619
	Въ числѣ принятыхъ было женатыхъ	1138
6	<i>Изъ общаго числа призывавшихся зачислено въ ратники ополченія:</i>	
	I разряда	5092
	II „	6252
	и освобождено отъ этого зачисленія по неспособности носить оружіе	321
	И т о г о	11665
7	Въ теченіи 1889 года поступило жалобъ въ уѣздныя по воинской повинности Присутствія	1227
	Изъ нихъ признано уважительными	397
	Перенесено жалобъ въ губернское по воинской повинности присутствіе	1014
	Перенесено жалобъ въ Правительствующій Сенатъ	46
8	<i>На расходы по призыву и приему на службу и на содержаніе городскихъ и уездныхъ присутствій употреблено:</i>	
	По ст. 164 устава (расходы казны)	5624
	По ст. 166 и 167 устава (расходы изъ земскихъ сборовъ)	10050
	И т о г о	15674

ВѢДОМОСТЬ


○

ЧИСЛЪ И РОДЪ ПРЕСТУПЛЕНІЙ

ВЪ

Минской губерніи

за 1889 годъ.



ВѢДОМОСТЬ

О


ПОЖАРАХЪ

ВЪ

Минской губернии

за 1889 годъ.

ГОРОДА И УѢЗДЫ.	Въ зимніе мѣсяцы.			Въ весенніе мѣсяцы.			Въ лѣтніе мѣсяцы.			Въ осенніе мѣсяцы.			Всего въ году.			Причины пожаровъ.				
	Число пожаровъ.	Число погорѣвшихъ дворовъ.	Сумма	Число пожаровъ.	Число погорѣвшихъ дворовъ.	Сумма	Число пожаровъ.	Число погорѣвшихъ дворовъ.	Сумма	Число пожаровъ.	Число погорѣвшихъ дворовъ.	Сумма	Число пожаровъ.	Число погорѣвшихъ дворовъ.	Сумма	Отъ молніи.	Отъ дурного устройства трубъ и печей.	Отъ неосторожности.	Отъ поджога.	Отъ другихъ причинъ.
			убытковъ			убытковъ.			убытковъ.			убытковъ.			убытковъ.					
Рубли.	Рубли.	Рубли.	Рубли.	Рубли.	Рубли.	Рубли.	Рубли.	Рубли.	Рубли.	Рубли.	Рубли.	Рубли.	Рубли.	Рубли.						
Губернскій г. Минскъ	1	1	150	5	7	165828	2	5	10950	—	—	—	8	11	176928	—	—	1	5	2
Уѣзды: Бобруйскъ	1	1	500	1	1	700	4	5	12434	—	—	—	6	7	13634	—	—	—	1	5
Борисовъ	1	1	50	—	—	—	—	—	—	4	6	7862	5	7	7912	—	2	—	1	2
Игумень	1	1	1700	2	3	945	—	—	—	—	—	—	3	4	2645	—	1	1	—	1
Мозырь	1	9	46590	—	—	—	—	—	—	—	—	—	1	9	46590	—	—	—	—	1
Новогрудокъ	—	—	—	—	—	—	1	1	6000	—	—	—	1	1	6000	—	1	—	—	—
Пинскъ	—	—	—	5	24	18901	4	31	26500	—	—	—	9	56	45401	—	1	—	—	8
Рѣчица	—	—	—	—	—	—	—	—	—	—	—	—	—	—	—	—	—	—	—	—
Слуцкъ	—	—	—	2	11	8710	1	1	950	—	—	—	3	13	9660	—	—	1	1	1
Заштатные: Докшицы	—	—	—	—	—	—	—	—	—	—	—	—	—	—	—	—	—	—	—	—
Несвижъ	—	—	—	2	166	84875	—	—	—	1	7	21075	3	123	105950	—	—	—	1	2
Уѣзды: Минскій	23	38	27989	11	33	22167	22	74	117845	24	55	25002	80	200	193003	3	7	19	4	47
Бобруйскій	10	11	5959	4	13	38241	9	21	14524	12	22	8282	35	67	67006	1	6	10	3	15
Борисовскій	22	43	6992	17	170	20987	13	61	22896	21	62	10778	73	336	61653	1	5	23	7	37
Игуменскій	10	16	1703	12	102	33678	25	62	17061	32	50	13907	79	230	66349	4	1	16	7	51
Мозырскій	12	17	16507	10	18	6243	10	107	26576	8	8	4046	40	150	53372	—	1	6	9	24
Новогрудскій	31	48	34851	23	193	91891	48	663	341663	40	99	72456	142	1003	540861	13	5	19	25	80
Пинскій	15	15	12306	16	92	34414	22	180	76436	18	58	24275	71	345	147431	3	2	21	13	32
Рѣчицкій	18	24	5241	17	115	43257	29	164	43955	23	36	9367	87	339	101820	6	4	24	13	40
Слуцкій	18	27	22440	24	162	62448	36	246	118149	22	76	62924	100	511	265961	3	3	16	7	71
ИТОГО: въ городахъ	5	13	48990	17	162	279959	12	43	56834	5	13	28937	39	231	414720	—	5	3	9	22
въ уѣздахъ	159	239	133988	134	898	353326	214	1578	779105	200	466	231037	707	3181	1497456	34	34	154	88	397
въ губерніи	164	252	182978	151	1060	633285	226	1621	835939	205	479	259974	746	3412	1912176	34	39	157	97	419



ВѢДОМОСТЬ

О


СОСТОЯНІИ ПОЖАРНОЙ ЧАСТИ

ВЪ

Минской губерніи

за 1889 годъ.

НАЗВАНІЕ ГОРОДОВЪ.	Число пожарной команды.	Пожарныхъ людей.	Трубы на лѣтнихъ и зимнихъ ходахъ.	Трубы малыхъ.	Бочекъ на лѣтнихъ и зимнихъ ходахъ.	Линеекъ на лѣтнихъ и зимнихъ ходахъ.	Топоровъ.	Домовъ.	Донатокъ.	Крюковъ съ веревками.	Ведеръ и черпаковъ.	Багровыхъ ходовъ на колесахъ и съ зимнимъ полозьями.	Багровъ.	Вплъ.	Лѣстницъ.	Въ какую сумму обошлось содержаніе пожарной части.	
																Рублн.	Коп.
ГУБЕРНСКІЙ Г. МИНСКЪ	40	34	4	—	15	—	40	15	20	2	17	2	24	4	14	11103	93
УѢЗДНЫЙ Г. БОРИСОВЪ	—	—	4	2	18	—	12	1	5	—	39	1	10	3	1	38	4
— ИГУМЕНЬ	—	—	1	2	4	—	8	6	10	2	19	1	5	3	2	—	—
— БОБРУЙСКЪ	1	12	4	1	32	3	10	1	10	1	24	1	24	2	3	3853	98
— РѢЧИЦА	2	4	4	1	8	3	10	2	18	2	12	1	12	7	4	755	70
— МОЗЫРЬ	4	—	6	2	19	—	12	—	—	—	25	1	16	4	2	588	81
— ПИНСКЪ	11	10	6	1	14	—	6	2	12	2	20	1	10	—	3	3297	64
— СЛУЦКЪ	5	5	6	4	14	—	17	6	14	—	56	2	22	—	13	976	70
— НОВОГРУДОКЪ	7	4	2	2	12	1	11	2	6	14	14	1	14	—	4	1226	27
ЗАШТАТНЫЙ Г. НЕСВИЖЪ	4	—	2	1	11	—	4	2	—	—	5	1	10	—	4	480	—
— ДОКШИЦЫ	2	—	—	1	4	—	4	2	—	4	—	—	6	—	3	126	50
ИТОГО	76	69	39	17	151	7	134	39	95	27	231	12	153	23	53	22447	58



ВѢДОМОСТЬ

О

НАСИЛЬСТВЕННЫХЪ И СЛУЧАЙНЫХЪ СМЕРТЯХЪ

ВЪ

Минской губернии

за 1889 годъ.

ВѢДОМОСТЬ

○

ЧИСЛѢ УЧЕБНЫХЪ ЗАВЕДЕНІЙ И УЧАЩИХСЯ

ВЪ

Минской губерніи

за 1889 годъ.

НАЗВАНІЕ УЧЕБНЫХЪ ЗАВЕДЕНІЙ.	Число учебныхъ заведеній.	Число учащихся.	Общее число учащихся.		ПО СОСЛОВІЯМЪ.			І я м ъ.	ПО ВѢРОИСПОВѢДАНІЯМЪ.						Число учениковъ окончившихъ полный курсъ въ 1889 г.	Сумма отпускаемая на содержаніе училищъ.				Сумма расходованная на стипендіи.	
			Мужскаго пола.	Женскаго пола.	Дворянъ и чиновниковъ.	Духовнаго званія.	Городскихъ сословій.		Сельскихъ сословій.	Иностранцевъ.	Православнаго.	Римско-Католическаго.	Евангелическо-Реформатскаго и Лютеранскаго.	Магометанскаго.		Иудейскаго.	Изъ Государственнаго Казначейства.		Изъ другихъ источниковъ.		
			Рубли.	Коп.	Рубли.	Коп.	Руб.		Коп.												
Гимназій: Минская	20	515	—	339	7	153	8	8	217	204	18	7	69	28	28051	80	25907	81	6426	65	
Слущкая	2	20	—	171	15	81	14	2	103	124	15	3	38	17	27520	45	19335	91	485	89	
Прогимназій: Мозырская 6 классная	15	106	—	67	8	29	2	—	58	36	1	—	11	9	19873	94	7715	61	50	—	
Бобруйская 4 классная	2	10	—	55	9	45	20	1	82	26	3	—	19	12	15244	64	9611	14	203	18	
Реальныя училища: Минское	14	116	—	66	3	36	8	3	35	46	3	1	31	11	9633	—	16030	—	—	—	
Пинское	2	12	—	84	7	73	20	4	61	72	6	—	49	28	26011	89	6276	4	530	55	
Несвижская учительская Семинарія	1	8	—	6	1	38	104	2	132	18	1	—	—	52	17008	—	—	—	5700	—	
Минская Духовная Семинарія	1	17	—	16	215	11	5	—	247	—	—	—	—	35	51908	94	15659	—	9783	—	
Уѣздныя духовныя училища: Минское	9	166	—	25	100	19	22	—	166	—	—	—	—	34	7592	80	20844	29	55	—	
Пинское	14	99	—	11	79	6	3	—	99	—	—	—	—	20	7147	59	13461	60	—	—	
Слущкое	3	8	—	7	91	3	5	—	106	—	—	—	—	15	7436	—	9957	20	4437	98	
Минская женская гимназія	1	40	—	478	257	16	204	1	—	196	93	17	6	166	29	3245	12	22599	88	200	—
Женскія училища духовнаго вѣдомства:																					
Минское	6	—	103	1	102	—	—	—	103	—	—	—	—	26	—	—	17865	—	140	—	
Паричское	2	6	—	115	19	96	—	—	115	—	—	—	—	16	—	—	18164	30	441	75	
Марьино-Горская сельско-хозяйственная школа	1	5	60	—	6	2	5	47	—	49	9	2	—	6	8500	—	—	—	2400	—	
Городскія училища: Минское 4 классное	7	217	—	65	3	108	41	—	97	98	5	5	12	21	4872	80	3383	75	—	—	
Новогрудское 3 классное	6	153	—	39	7	80	26	1	82	36	1	—	34	13	2746	65	1004	—	—	—	
Борисовское 2 классное	3	5	115	—	40	1	34	40	—	31	60	—	12	12	3426	35	1009	64	—	—	
Уѣздныхъ училищъ	2	8	118	—	24	5	45	44	—	81	17	1	4	15	4294	60	492	30	—	—	
Минская 3 классная школа для начальнаго образованія бѣдныхъ дѣвицъ	1	6	—	232	41	1	167	23	—	108	61	5	1	57	18	—	—	2176	81	—	—
Бобруйская безилатная женская школа	1	4	—	115	29	3	83	—	—	60	12	2	—	41	10	250	—	—	—	—	
Народныя училища 2 классныя:																					
Городскія мужскія	3	9	319	—	21	4	280	14	—	250	33	8	1	27	30	600	—	1645	—	—	—
Женскія смѣны	3	7	—	181	8	2	170	1	—	93	10	3	—	75	29	750	—	—	—	—	
Сельское мужское	1	3	135	—	11	3	3	118	—	126	9	—	—	10	250	—	—	—	—	—	

НАЗВАНІЕ УЧЕБНЫХЪ ЗАВЕДЕНІЙ.	Число учебныхъ заведеній.	Число учащихся.	Общее число учащихся.		ПО СОСЛОВІЯМЪ.			ПО ВѢРОИСПОВѢДАНІЯМЪ.								Число учениковъ окончившихъ полный курсъ въ 1889 г.	Сумма отпускаемая на содержаніе училищъ.				Сумма расходуемая на стипендіи.	
			Мужскаго пола.	Женскаго пола.	Дворянъ и чиновниковъ.	Духовнаго званія.	Городскихъ сословій.	Сельскихъ сословій.	Иностранцевъ.	Православнаго.	Римско-Католическаго.	Евангелическо-Реформатскаго и лютеранскаго.	Магометанскаго.	Гудейскаго.	Изъ Государственнаго Казначейства.		Изъ другихъ источниковъ.		Руб.	Коп.		
															Рубл.		Коп.	Рубл.			Коп.	
1 Классныя:																						
Городскія мужскія	7	17	526	—	46	4	414	60	2	365	110	9	11	31	112	682	76	5488	3	—	—	
Женскія смѣны	7	15	—	550	6	2	501	41	—	181	32	1	—	336	69	1500	—	960	—	—	—	
Сельскія мужскія	6	12	467	—	11	3	81	372	—	406	49	—	7	5	55	977	—	3699	30	—	—	
— женскія	6	14	—	263	6	8	81	168	—	225	23	—	—	15	23	275	—	1661	79	—	—	
Для обоего пола	280	556	14122	1101	233	179	778	3995	38	14173	872	57	26	95	1278	39697	5	73402	5	—	—	
Церковно-приходскія школы и школы грамотности	1160	1173	16726	1761	400	39	904	7144	—	18059	405	3	3	17	248	12600	—	27858	89	—	—	
Казенныя еврейскія училища	8	17	558	—	—	—	557	1	—	—	—	—	—	558	17	—	—	13744	36	—	—	
Частныя учебныя заведенія:																						
<i>Для христіанъ:</i>																						
<i>Съ пособіемъ отъ правительства:</i>																						
Женскія 2 разряда	3	26	—	153	89	7	57	—	—	89	19	6	—	39	16	2000	—	5090	—	—	—	
— 3 —	4	13	—	79	27	6	46	—	—	33	12	—	—	34	29	1855	—	1120	—	—	—	
<i>Безъ пособія отъ правительства:</i>																						
Женское 2 разряда	1	4	—	25	15	—	10	—	—	8	6	1	—	10	—	—	—	700	—	—	—	
Для обоего пола 3 разряда	3	6	12	15	19	—	8	—	—	19	6	1	—	1	17	—	—	1172	55	—	—	
<i>Для евреевъ:</i>																						
Мужскія	1	42	196	—	—	—	196	—	—	—	—	—	—	196	6	—	—	2874	46	—	—	
Послѣ-обѣденная смѣна при Клецкомъ народномъ училищѣ	1	1	32	—	—	—	32	—	—	—	—	—	—	32	5	—	—	100	—	—	—	
Начальное училище съ ремесленнымъ отдѣленіемъ для бѣдныхъ еврейскихъ мальчиковъ въ Минскѣ	1	4	101	—	—	—	101	—	—	—	—	—	—	101	10	—	—	6767	43	—	—	
Училище для глухо-нѣмыхъ и заикающихся дѣтей въ Минскѣ	1	2	8	5	—	—	13	—	—	—	—	—	—	13	—	—	—	2707	50	—	—	
Талмудъ-торы	3	29	643	—	—	—	643	—	—	—	—	—	—	643	58	—	—	18219	47	—	—	
Хедеры содержимыя меламдами	90	90	701	—	—	—	701	—	—	—	—	—	—	701	—	—	—	—	—	—	—	
Женскіе пансіоны и школы	4	19	9	214	—	—	223	—	—	—	—	—	—	223	25	—	—	4615	—	—	—	
Итого	1615	2299	37325	5390	2260	1028	7019	2347	61	36255	2498	169	87	3706	2485	305951	38	373320	11	30854	—	

