


A. 911

21.

Узор

Минской губернии

1903.



A. 911

21



~~22841~~
~~22841~~



О Б З О Р Ъ

МИНСКОЙ ГУБЕРНИИ

ЗА 1903 ГОДЪ.



МИНСКЪ.

Губернская Типографія.

1904.

v

80485

А. 911

О Г Л А В Л Е Н І Е.

I. Естественныя и производительныя силы Минской губерніи и экономическая дѣятельность ея населенія.

	Стр.
Земледѣліе	1
Обезпеченіе народнаго продовольствія	9
Промыслы населенія	16
Промышленность фабричная и заводская	21
Торговля	22
Движеніе населенія	24

II. Подати и повинности.

Прямые налоги:

а) Государственный поземельный налогъ	26
б) Налогъ съ недвижимыхъ имуществъ и 1% сборъ	27
в) Недоимки отмѣннаго процентнаго сбора съ недвижимыхъ имуществъ лицъ польскаго происхожденія	—
г) Государственный квартирный налогъ	—
Пошлины крѣпостныя, пошлины съ имуществъ, переходящихъ безмездными способами, и пеня за несвоевременный взносъ пошлинъ съ наслѣдствъ и за нарушеніе правилъ объ этихъ пошлинахъ и проценты за разсрочку ихъ	28
Выкупные платежи	—
Земскіе сборы	29
Недоимки разсроченныя	—
Акцизные сборы	—
Доходъ вѣдомства Земледѣлія и Государственныхъ Имуществъ	30
Городскіе доходы	31
Отправленіе натуральныхъ повинностей	32
Воинская повинность	34

III. Общественное благоустройство.

Казенныя и общественныя зданія	34
Дороги, мосты и переправы	—
Почта и телеграфъ	35
Народная нравственность	36
Расколь	37
Арестанты и тюрьмы	38
Пожары	40
Различныя происшествія и народныя бѣдствія	42

IV. Народное здравіе и общественное призрѣніе.

Врачи	43
Больницы	—
Аптеки	46
Врачебная дѣятельность	47
Заразныя болѣзни	—
Эпизоотіи	48
Насильственныя и случайныя смерти	49
Богадѣльни и благотворительныя общества	—

V. Народное просвѣщеніе.

Учебныя заведенія	56
О числѣ учащихъ и учащихся	57
Средства содержанія учебныхъ заведеній	58

VI. О дѣятельности учреждений, преобразованныхъ по закону 12 іюля 1889 года

59

VII. О движеніи землевладѣнія въ Минской губерніи.

60

Дѣятельность Минскаго Отдѣленія Крестьянскаго Поземельнаго Банка

61

О Б З О Р Ъ



Минской губерніи за 1903 годъ.

I. Естественныя и производительныя силы губерніи и экономическая дѣятельность ея населенія.

Земледѣліе.

(Приложеніемъ къ этой статьѣ служить вѣдомость о посѣвѣ и урожаѣ хлѣба)

Распредѣленіе почвы въ различныхъ уѣздахъ Минской губерніи не вездѣ одинаково. Песчаная почва встрѣчается во всѣхъ уѣздахъ губерніи, но преобладающее количество ея падаетъ на Бобруйскій, Мозырскій и Рѣчицкій уѣзды. Супесчаная почва особенно замѣтна въ Минскомъ и Пинскомъ уѣздахъ и отчасти въ Рѣчицкомъ и Слуцкомъ. Суглинокъ попадаетъ въ Минскомъ, Бобруйскомъ, Игуменскомъ, Пинскомъ и Слуцкомъ уѣздахъ. Во всѣхъ уѣздахъ губерніи встрѣчается также глинистая почва, а въ нѣкоторыхъ, какъ напримѣръ, въ Минскомъ и Бобруйскомъ,—и каменистая. Черноземной почвы въ губерніи сравнительно немного. Для земледѣлія, служащаго главнымъ занятіемъ населенія и первымъ источникомъ его благосостоянія, почва довольно пригодна, хотя, для полученія удовлетворительныхъ урожаевъ, требуетъ тщательной обработки, достаточнаго удобренія и благоприятныхъ климатическихъ условій.

Климатическія условія для урожая 1903 года.

До половины сентября 1902 года **погода** стояла довольно сухая, сравнительно теплая и преимущественно ясная. Однако, уже около 10 числа этого мѣсяца начались утренники до 2° и 4°, усилившіеся къ концу мѣсяца до 5° и 7°, дневная температура тоже понизилась, а съ половины названнаго мѣсяца, приблизительно до 10 октября, почти ежедневно выпадали холодные дожди и изрѣдка—снѣгъ. Со второй трети октября температура немного повысилась, выдалось нѣсколько ясныхъ дней, и дожди выпадали сравнительно рѣже, но около 20 октября нахлынула новая волна холода, сильно понизившая температуру.

Вслѣдствіе необыкновенно поздней уборки хлѣбовъ и избытка влаги въ почвѣ, особенно по низинамъ, **посѣвъ** озимыхъ хлѣбовъ начался поздно и крайне затянулся. Лишь въ немногихъ владѣльческихъ хозяйствахъ къ нему приступили въ концѣ августа, а крестьяне производили его въ теченіе всего слѣдующаго мѣсяца и частью даже между 1 и 20 октября. Большинство посѣвовъ произведено было, повидимому, въ теченіе первыхъ двухъ третей сентября, во влажную почву, но при холодной погодѣ.

Всходы озимыхъ по случаю холодной погоды показывались медленно и неровно. Развитие ихъ шло крайне вяло и къ концу октября общее состояніе озимыхъ въ губерніи признавалось плохимъ, такъ какъ они въ большинствѣ случаевъ совсѣмъ не раскустились, были рѣдки, крайне малы ростомъ и даже цвѣтъ имѣли блѣдноватый; только ранній (августовскій) посѣвъ можно было считать болѣе или менѣе удовлетворительнымъ.

Зима 1902—1903 года, начавшаяся въ ноябрѣ мѣсяцѣ, была умѣренная, съ незначительными, сравнительно, морозами и неглубокимъ снѣгомъ, и на озимые посѣвы вреднаго вліянія не имѣла.

Оставшійся послѣ январьской оттепели небольшой слой снѣга растаялъ совершенно незамѣтно послѣ дождя въ концѣ февраля. Такимъ образомъ, **весна** открылась ранѣе обыкновеннаго и, въ общемъ, была довольно теплая, но развитіе растительной жизни, особенно на

тяжелыхъ почвахъ, сильно задерживалось рѣзкими пониженіями температуры по ночамъ. Трава зазеленѣла только въ концѣ марта послѣ нѣсколькихъ солнечныхъ и теплыхъ дней, стоявшихъ около 20-го числа названнаго мѣсяца. Однако, вскорѣ снова наступило пониженіе температуры, и до 10 апрѣля термометръ нерѣдко опускался по ночамъ до 0° и даже —3°. Вполнѣ хорошая, сухая, теплая и солнечная погода держалась только въ теченіе двухъ послѣднихъ третей апрѣля, а затѣмъ опять смѣнилась дождливою, сравнительно холодною и пасмурною.

Для развитія **ОЗИМЫХЪ** посѣвовъ ранняя весна оказалась, однако, весьма благопріятною. Общее состояніе этихъ посѣвовъ, особенно на супесчаныхъ почвахъ, замѣтно улучшилось и къ первымъ числамъ мая мѣсяца признавалось болѣе или менѣе удовлетворительнымъ. Сравнительно рѣдкими и низкорослыми оказались только озими поздняго сѣва, на тяжелыхъ и тощихъ почвахъ, такъ какъ развитіе ихъ сильнѣе задерживалось холодами.

Перепашки озимыхъ подъ яровые хлѣба были рѣдкимъ явленіемъ и занимали, въ общемъ, очень незначительную площадь, но причиною этого было, главнымъ образомъ, нежеланіе хозяевъ измѣнить площадь озимаго клина.

Полевая работа началась недѣли на двѣ ранѣе обыкновеннаго. Нѣкоторые хозяева приступили къ посѣву овса и ячменя на высокихъ и супесчаныхъ мѣстахъ уже съ половины марта, но по низинамъ и на суглинкахъ работы эти задерживались до начала апрѣля.

Въ теченіе первой половины мая **погода** стояла пасмурная, дождливая и сравнительно холодная, а въ началѣ мѣсяца даже съ небольшими утренниками, кое-гдѣ повредившими огурцы и другія огородныя овощи. Около середины мая небо прояснилось, дожди прекратились, а температура пошла на повышеніе, но между 22—25 мая при сильномъ вѣтрѣ снова рѣзко понизилась, при чемъ во многихъ мѣстностяхъ прошли болѣе или менѣе обильные тучевые дожди. Въ концѣ мая погода стояла почти безвѣтреная, сухая и жаркая, а въ первой трети слѣдующаго мѣсяца хотя тоже было очень тепло, но ясные солнечныя дни чередовались съ облачными, и мѣстами проходили дожди, иногда сопровождавшіеся сильнымъ вѣтромъ, грозой и градомъ.

Цвѣтеніе ржи началось въ 20-хъ числахъ мая и въ первой трети слѣдующаго мѣсяца закончилось. Метеорологическія условія были въ это время довольно благопріятны для цвѣтенія хлѣбовъ, а дожди и сильные вѣтры большого вреда не причинили, такъ какъ были непродолжительны.

Состояніе **ОЗИМЫХЪ** къ 10 іюня значительно улучшилось: они окрѣпли, выросли и выгнали крупный колосъ, такъ что ко второй трети іюня въ преобладающемъ большинствѣ случаевъ признавались хорошими и отличными, хотя нѣкоторые хозяева высказывали опасеніе за дальнѣйшую судьбу ихъ, въ виду возможности вылеганія. Далѣе озими сравнительно поздняго сѣва настолько улучшились, что общее состояніе ихъ признавалось болѣе или менѣе удовлетворительнымъ и только по низинамъ на тяжелыхъ почвахъ оно было неудовлетворительное или плохое, но такихъ неудачныхъ посѣвовъ, въ общемъ, было очень немного, и встрѣчались они, главнымъ образомъ, въ сѣверной половинѣ губерніи.

Состояніе **яровыхъ хлѣбовъ** было нѣсколько хуже озимыхъ, такъ какъ всѣ они болѣе или менѣе сильно пострадали отъ холодовъ и несвоевременности выпаденія атмосферныхъ осадковъ, и только вслѣдствіе благопріятной погоды, стоявшей въ концѣ мая и въ началѣ іюня, настолько оправались, что къ 10-му іюня состояніе ихъ, въ общемъ по губерніи, можно было считать довольно хорошимъ. Опасенія вызывали лишь посѣвы, на низинахъ, страдавшіе въ послѣднее время отъ избытка влаги.

Вредныхъ для полевой растительности **насѣкомыхъ** до 10 іюня было сравнительно немного и болѣе или менѣе значительныхъ поврежденій отъ нихъ не наблюдалось.

Площадь посѣва яровыхъ хлѣбовъ была приблизительно такихъ же размѣровъ, какъ и въ предыдущіе годы.

Травы туго шли въ ростъ, и урожай сѣна ожидался посредственный. Въ частности, клеверъ и болотные покосы обѣщали особенно плохіе сборы сѣна, такъ какъ сильно пострадали отъ холодовъ.

Въ **рабочихъ рукахъ** во время посѣва яровыхъ хлѣбовъ мѣстами ощущался большой недостатокъ, и рабочихъ трудно было достать даже за высокую плату, такъ какъ мужское рабочее населеніе занято было сплавомъ лѣса или же работами на заводахъ, фабрикахъ и желѣзныхъ дорогахъ.

Въ теченіе двухъ послѣднихъ третей іюня и въ первой половинѣ іюля погода стояла необыкновенно дождливая и вѣтреная съ частыми ливнями, а по временамъ съ бурями, грозой и градомъ, причинившимъ многимъ хозяевамъ весьма значительные убытки. Въ 20-хъ числахъ іюня и въ началѣ іюля выдалось нѣсколько ясныхъ и жаркихъ дней (съ температурою до 20° R въ тѣни), запалившихъ въ нѣкоторыхъ мѣстахъ зерно позднихъ озимыхъ и яровыхъ хлѣбовъ.

Насѣкомыхъ въ этотъ періодъ времени было сравнительно немного, и замѣтнаго вреда для полевой растительности они не причинили.

Къ **уборкѣ** хлѣбовъ ранняго сѣва, особенно на супесчаныхъ почвахъ и на высокихъ мѣстахъ, нѣкоторые хозяева приступили уже съ 20-хъ чиселъ іюня, при чемъ въ южныхъ мѣстностяхъ губерніи ячмень нерѣдко убирали раньше ржи. Въ большинствѣ случаевъ, однако, на югѣ рожь убирали въ концѣ іюня и къ уборкѣ яровыхъ рассчитывали приступить около 10 іюля, а въ сѣверной половинѣ губерніи тѣ же работы предполагалось начать приблизительно на 1—1½ недѣли позднеѣ. Уборка, въ общемъ, была трудная, такъ какъ хлѣба сильно перепутались отъ вѣтра и града, а лучшіе посѣвы не только озимыхъ, но и яровыхъ хлѣбовъ вылегли. Кромѣ того, уборка задерживалась почти ежедневно дождями, иногда очень сильными.

Запаль и вылеганіе ржи почти не отразились на качествѣ зерна ея, такъ какъ въ преобладающемъ большинствѣ случаевъ оно успѣло налиться при болѣе благоприятныхъ условіяхъ; что же касается пшеницы, то мѣстами, особенно по низинамъ, она обѣщала дать тощее и легковѣсное зерно. Въ общемъ озимые обѣщали урожай значительно выше средняго, а во многихъ случаяхъ хорошій и даже очень хорошій.

Яровые хлѣба при теплой и влажной погодѣ въ теченіе двухъ послѣднихъ третей іюня и въ первой половинѣ іюля развивались въ большинствѣ случаевъ прекрасно, но ранній ячмень мѣстами оказался запаленнымъ, а изъ прочихъ посѣвовъ часть пострадала отъ градобитій, бурь и ливней, частью же, особенно по низинамъ, начала къ 5—10 іюля желтѣть вслѣдствіе избытка влаги. Наилучшій урожай обѣщаль овесъ, состояніе котораго почти повсюду признавалось хорошимъ, хотя мѣстами онъ началъ вылегать. Состояніе прочихъ зерновыхъ хлѣбовъ было нѣсколько хуже, но все же и они обѣщали урожай, въ общемъ, выше средняго.

Травы съ весны росли туго, и немногіе хозяева, начавшіе покосъ въ 20-хъ числахъ мая или въ первой трети іюня, получили скудные сборы сѣна, пострадавшіе, къ тому же, отъ дождей. Большинство хозяевъ отложило **сѣнокосъ** до второй половины іюня или до начала слѣдующаго мѣсяца, но усилившіеся въ это время дожди служили большою помѣхою для уборки сѣна. Много его совсѣмъ сгнило подъ дождемъ, часть была увесена водой и сравнительно небольшое количество заготовлено въ прокъ, да и то преимущественно въ западной половинѣ губерніи, гдѣ въ іюнѣ дождей было меньше. Къ 10 іюля сѣнокосъ далеко еще не былъ законченъ. Хозяева воздерживались отъ него, выжидая лучшей погоды, а во многихъ случаяхъ и косить было нечего, такъ какъ заливные, низменные и частью болотистые покосы были подъ водой, а нѣкоторые изъ нихъ при этомъ такъ пострадали отъ нея, что хозяева уже потеряли надежду собрать съ нихъ сѣно.

Въ **рабочихъ рукахъ** во время сѣнокоса мѣстами ощущался большой недостатокъ, такъ какъ ясныхъ дней было мало, и ими всѣ дорожили, а между тѣмъ сѣнокосъ затянулся до уборки хлѣбовъ. Тѣмъ не менѣе цѣны на рабочія руки стояли довольно умѣренныя.

Въ теченіе іюля часто перепадали обильные дожди, которые сопровождались рѣзкими колебаніями температуры; около 20-го числа и въ концѣ этого мѣсяца во многихъ мѣстностяхъ выпалъ градъ,

причинившій значительныя поврежденія хлѣбамъ; низкіе луга мѣстами стояли весь мѣсяць подъ водою. Начало августа почти ничѣмъ не отличалось отъ іюля, но съ середины его, при нѣсколько установившейся температурѣ, дожди стали перепадать рѣже и, затѣмъ, къ концу августа, хотя они и не переставали еще перепадать, главнымъ образомъ на западѣ губерніи, тѣмъ не менѣе носили характеръ тучевыхъ. Сентябрь начался солнечными днями, при 15° и 18° R, но около 4-6-го числа наблюдались уже первые ночные заморозки.

Поврежденій хлѣбовъ **наѣкомыми** въ большинствѣ мѣстностей не замѣчалось; однако, въ единичныхъ случаяхъ, на посѣвахъ, расположенныхъ по низинамъ, появлялась улитка; рожь иногда подѣдали червь и медвѣдка, не причинивъ, впрочемъ, значительнаго вреда.

Уборка озимыхъ хлѣбовъ, начавшаяся въ концѣ іюня, прошла, за немногими исключеніями, очень неудачно, такъ какъ іюльскіе дожди, захвативъ жатву въ началѣ, заставили хозяевъ свозить сырые хлѣба урывками, преимущественно въ концѣ іюля, когда зерно въ верхнихъ рядахъ копенъ начало уже проростать, солома же оказывалась черной и прѣлой; кромѣ того, отъ дождей и вѣтровъ солома сильно перепуталась, и колосья были прибиты къ землѣ. Условія уборки яровыхъ оказались, въ общемъ, удовлетворительными, а сравнительно съ озимыми — даже хорошими; наиболѣе удачною оказалась уборка яровыхъ, производившаяся между 6-мъ и 20-мъ августа, тогда какъ ранняя уборка ихъ, производившаяся въ серединѣ іюля, была такъ же неудачна, какъ и уборка озимыхъ, и снятые хлѣба пострадали отъ сырости; поздніе хлѣба — между ними гречиха, — которую жали въ концѣ августа, были убраны при весьма хорошихъ условіяхъ погоды.

Надежды хозяевъ на хорошей урожай **озимыхъ хлѣбовъ** далеко не оправдались, главнымъ образомъ, вслѣдствіе дождей, такъ какъ много зерна оказывалось проросшимъ; рожь получилась неумолотная, хотя солома, большею частью, была хорошаго качества. Въ нѣкоторыхъ уѣздахъ не получили, въ общемъ, даже средняго сбора озимыхъ, но въ большей части губерніи, при значительной пестротѣ, сборъ хлѣбовъ оказался среднимъ или нѣсколько выше средняго.

Что касается **яровыхъ**, то и здѣсь получилась сильная пестрота урожая. Въ общемъ, однако, яровые почти повсемѣстно дали средній сборъ, а урожай овса и, въ нѣкоторыхъ раіонахъ, ячменя, получился выше средняго. Гречиха только мѣстами дала довольно хорошей сборъ.

Картофель далъ болѣе или менѣе хорошіе сборы только на высокихъ, сухихъ и песчаныхъ почвахъ.

Вслѣдствіе дождливой погоды и скопленія другихъ полевыхъ работъ въ періодъ уборки хлѣбовъ, въ **рабочихъ рукахъ** ощущался, мѣстами, весьма значительный недостатокъ.

Въ отчетномъ году въ Минской губерніи озимыми хлѣбами было засеяно 631547 десятинъ, яровыми — 533865 десятинъ и картофелемъ — 152651 десятина, а всего подъ посѣвами хлѣба и картофеля было 1318063 десятины крестьянской надѣльной и владѣльческой земли.

Размѣры посѣвныхъ площадей разнаго вида озимыхъ и яровыхъ хлѣбовъ, а также и картофеля по всей губерніи и по отдѣльнымъ уѣздамъ въ 1903 году видны изъ слѣдующей таблицы:

У ѣ з д ы.	ПОСѢВНАЯ ПЛОЩАДЬ ВЪ ДЕСЯТИНАХЪ.											
	Озимая рожь.	Озимая пше-ница.	Яровая рожь.	Яровая пше-ница.	Овесъ.	Ячмень.	Гречиха.	Просо.	Горохъ.	Чечевица.	Бобы.	Картофель.
Минскій.												
На земл.: крест. надѣльныхъ	35196	118	692	923	16801	6452	1916	—	1529	71	705	7037
, владѣльческихъ	44722	1264	1025	2055	27952	7623	3277	—	2717	6	316	8387
Въ уѣздѣ	79918	1382	1717	2978	44753	14075	5193	—	4246	77	1021	15424

У ъ з д ы	ПОСѢВНАЯ ПЛОЩАДЬ ВЪ ДЕСЯТИНАХЪ.											
	Озимая рожь.	Озимая пше-ница.	Яровая рожь.	Яровая пше-ница.	О в е с ь.	Я ч м е н ь.	Г р е ч и х а.	П р о с о.	Г о р о х ь.	Ч е ч е в и ц а.	Б о б ы.	Картофель.
Бобрыйскій.												
На земл.: крест. надѣльныхъ . . .	45321	264	2545	707	16862	5411	14052	1260	756	97	92	11376
» владѣльческихъ . . .	28952	399	732	759	13870	3974	5679	825	839	22	53	8834
Въ уѣздѣ . . .	74273	663	3277	1466	30732	9385	19731	2085	1595	119	145	20210
Борисовскій.												
На земл.: крест. надѣльныхъ . . .	48627	12	1367	2003	19292	9350	2889	—	3433	10	1039	9466
» владѣльческихъ . . .	29370	550	972	2055	17465	4841	1597	—	3348	11	258	6658
Въ уѣздѣ . . .	77997	562	2339	4058	36757	14191	4486	—	6781	21	1297	16124
Игуменскій.												
На земл.: крест. надѣльныхъ . . .	40875	188	991	1536	17632	5537	4485	188	1846	12	200	9203
» владѣльческихъ . . .	34157	594	1102	799	22736	4850	3159	121	2060	—	98	9912
Въ уѣздѣ . . .	75032	782	2093	2335	40368	10387	7644	309	3906	12	298	19115
Мозырскій.												
На земл.: крест. надѣльныхъ . . .	29316	625	4894	1497	8156	5441	8686	3103	81	170	7	8828
» владѣльческихъ . . .	13263	92	1171	161	4454	1559	2212	459	145	—	—	4092
Въ уѣздѣ . . .	42579	717	6065	1658	12610	7000	10898	3562	226	170	7	12920
Новогрудскій.												
На земл.: крест. надѣльныхъ . . .	43984	1557	293	813	17579	9055	2185	—	1612	149	357	10114
» владѣльческихъ . . .	27822	3211	205	213	12709	5184	2196	34	1633	20	59	6749
Въ уѣздѣ . . .	71806	4768	498	1026	30288	14239	4381	34	3245	169	416	16863
Пинскій.												
На земл.: крест. надѣльныхъ . . .	37598	957	1344	1335	12174	4918	4945	2235	196	120	174	9238
» владѣльческихъ . . .	14983	567	334	288	8231	1644	1408	536	197	16	—	4220
Въ уѣздѣ . . .	52581	1524	1678	1623	20405	6562	6353	2771	393	136	174	13458
Рѣчицкій.												
На земл.: крест. надѣльныхъ . . .	49856	2185	1800	1068	12026	6225	13761	4078	735	227	20	16081
» владѣльческихъ . . .	14501	743	228	95	5120	1044	3828	1134	266	—	—	6324
Въ уѣздѣ . . .	64357	2928	2028	1163	17146	7269	17589	5212	1001	227	20	22405
Слуцкій.												
На земл.: крест. надѣльныхъ . . .	43601	4191	683	233	20938	9916	3651	421	1220	37	87	9340
» владѣльческихъ . . .	27166	4720	526	230	18394	5074	2231	589	1318	86	112	6792
Въ уѣздѣ . . .	70767	8911	1209	463	39332	14990	5882	1010	2538	123	199	16132
Въ губерніи . . .	609310	22237	20904	16770	272391	98098	82157	14983	23931	1054	3577	152651
На земл.: крест. надѣльныхъ . . .	374374	10097	14609	10115	141460	62305	56570	11285	11408	893	2681	90683
» владѣльческихъ . . .	234936	12140	6295	6655	130931	35793	25587	3698	12523	161	896	61968

На показанной въ приведенной таблицѣ площади всего посѣяно было въ 1903 году: озимыхъ хлѣбовъ 5416277 пудовъ, яровыхъ 4852861 пуд. и картофеля 14370806 пуд. Собрано: озимыхъ хлѣбовъ 26540431 пуд., яровыхъ 21225452 пуд. и картофеля 53034376 пудовъ.

Степень урожайности хлѣбовъ, сравнительно съ количествомъ посѣяннаго зерна, а также и картофеля, выражалась по всей губерніи и по отдѣльнымъ уѣздамъ въ слѣдующихъ цифрахъ:

У ъ з д ы.	Озимая рожь.		Озимая пшеница.		Яровая рожь.		Яровая пшеница.	
	Урожай самъ.	Вѣсь четвер- ти въ пудахъ.	Урожай самъ.	Вѣсь четвер- ти въ пудахъ.	Урожай самъ.	Вѣсь четвер- ти въ пудахъ.	Урожай самъ.	Вѣсь четвер- ти въ пудахъ.
М И Н С К І Й.								
На земляхъ: крест. надѣльныхъ . . .	5,8	8,3	4,0	9,3	4,7	8,4	3,8	8,5
„ владѣльческихъ . . .	5,2	8,7	6,9	9,2	3,5	8,0	4,1	8,5
Въ уѣздѣ . . .	5,6	8,6	6,7	9,2	4,0	8,2	4,0	8,5
Б О Б Р У Й С К І Й.								
На земляхъ: крест. надѣльныхъ . . .	4,2	8,5	5,8	9,6	3,6	8,1	4,5	8,7
„ владѣльческихъ . . .	5,3	8,8	6,4	9,7	5,1	7,8	5,4	9,0
Въ уѣздѣ . . .	4,7	8,6	6,2	9,7	4,0	8,0	5,0	8,9
Б О Р И С О В С К І Й.								
На земляхъ: крест. надѣльныхъ . . .	2,8	8,7	4,9	9,5	2,9	8,5	3,4	9,2
„ владѣльческихъ . . .	4,0	8,9	5,2	9,6	3,0	8,8	3,5	9,2
Въ уѣздѣ . . .	3,2	8,8	5,1	9,6	2,9	8,6	3,5	9,2
И Г У М Е Н С К І Й.								
На земляхъ: крест. надѣльныхъ . . .	4,0	8,6	6,4	10,0	3,5	8,3	3,6	9,0
„ владѣльческихъ . . .	5,2	8,6	7,0	9,7	3,4	8,5	3,6	9,0
Въ уѣздѣ . . .	4,6	8,6	6,9	9,8	3,5	8,4	3,6	9,0
М О З Ы Р С К І Й.								
На земляхъ: крест. надѣльныхъ . . .	5,2	8,1	6,1	9,0	4,6	7,9	4,9	8,3
„ владѣльческихъ . . .	5,2	8,1	4,1	9,0	4,7	7,8	5,7	8,9
Въ уѣздѣ . . .	5,2	8,1	5,9	9,0	4,6	7,9	5,0	8,4
Н О В О Г Р У Д С К І Й.								
На земляхъ: крест. надѣльныхъ . . .	4,7	8,2	5,9	9,2	4,7	8,3	5,7	9,0
„ владѣльческихъ . . .	5,6	8,0	6,2	9,0	4,0	8,0	4,3	9,0
Въ уѣздѣ . . .	5,0	8,1	6,1	9,1	4,4	8,2	5,4	9,0
П И Н С К І Й.								
На земляхъ: крест. надѣльныхъ . . .	5,6	8,6	6,6	9,4	4,4	8,1	4,8	9,1
„ владѣльческихъ . . .	5,9	8,8	7,4	9,8	2,7	8,3	8,0	9,0
Въ уѣздѣ . . .	5,7	8,7	6,8	9,6	4,1	8,1	5,3	9,1
Р Ъ Ч И Ц К І Й.								
На земляхъ: крест. надѣльныхъ . . .	4,8	8,2	5,0	9,6	3,2	8,0	4,7	8,9
„ владѣльческихъ . . .	5,2	7,4	7,6	9,6	5,5	7,8	6,0	9,0
Въ уѣздѣ . . .	4,9	8,0	5,1	9,6	3,5	8,0	4,8	8,9
С Л У Ц К І Й.								
На земляхъ: крест. надѣльныхъ . . .	6,7	8,8	6,8	9,6	4,9	8,3	6,1	9,0
„ владѣльческихъ . . .	6,1	8,4	6,7	9,0	4,4	8,0	7,0	9,0
Въ уѣздѣ . . .	6,5	8,7	6,7	9,3	4,7	8,2	6,5	9,0
Въ губерніи.								
На земляхъ: крест. надѣльныхъ . . .	4,8	8,5	6,4	9,3	4,0	8,1	4,3	8,9
„ владѣльческихъ . . .	4,6	8,5	6,1	9,5	4,0	8,1	4,3	8,9
Въ уѣздѣ . . .	5,3	8,5	6,5	9,3	3,9	8,1	4,2	8,9

Овесъ.		Ячмень.		Гречиха.		Просо.		Горохъ.		Чечевица.		Б о б ы.		Картофель.	
Урожай самъ.	Вѣсь четвер- ти въ пудахъ.	Урожай самъ.	Вѣсь четвер- ти въ пудахъ.	Урожай самъ.	Вѣсь четвер- ти въ пудахъ.	Урожай самъ.	Вѣсь четвер- ти въ пудахъ.	Урожай самъ.	Вѣсь четвер- ти въ пудахъ.	Урожай самъ.	Вѣсь четвер- ти въ пудахъ.	Урожай самъ.	Вѣсь четвер- ти въ пудахъ.	Урожай самъ.	Вѣсь четвер- ти въ пудахъ.
3,3	6,3	4,1	8,1	3,5	6,9	—	—	3,0	9,7	3,3	10,0	4,7	10,0	2,8	10,0
4,4	6,3	6,2	7,8	4,0	6,9	—	—	4,1	9,8	3,0	10,0	4,1	9,5	3,3	10,0
4,0	6,3	5,2	7,9	3,8	6,9	—	—	3,7	9,8	3,3	10,0	4,5	9,9	3,1	10,0
3,9	5,7	4,8	7,8	2,5	6,9	16,2	9,5	4,8	9,5	4,3	9,7	5,8	9,8	3,4	9,7
4,6	5,9	5,3	7,9	4,5	7,1	12,0	9,3	5,4	9,5	4,3	9,8	5,8	10,0	3,8	10,0
4,2	5,8	5,0	7,8	3,1	7,0	14,5	9,4	5,2	9,5	4,3	9,7	5,8	9,9	3,6	9,9
2,8	5,7	3,5	8,0	2,4	7,2	—	—	2,2	9,6	7,1	10,0	2,4	9,8	3,3	9,6
3,7	5,8	4,3	7,8	2,7	6,8	—	—	4,5	9,8	4,5	10,0	2,9	10,0	5,0	9,8
3,2	5,8	3,8	7,9	2,5	7,0	—	—	3,3	9,7	5,6	10,0	2,5	9,8	3,9	9,7
3,8	5,8	4,6	7,8	3,7	6,9	11,4	9,1	3,4	9,7	5,6	9,0	5,5	9,4	2,5	9,7
4,1	6,2	4,8	8,0	3,0	6,5	22,8	9,7	4,4	9,4	—	—	4,5	9,5	3,0	9,0
4,0	6,0	4,7	7,9	3,4	6,7	15,3	9,4	3,9	9,5	5,6	9,0	5,2	9,4	2,8	9,3
4,3	6,1	6,5	8,0	4,7	6,9	19,9	9,9	3,0	10,0	4,4	9,5	7,4	10,0	4,7	9,1
4,2	6,0	5,1	8,0	4,6	7,0	23,0	9,9	3,4	10,0	—	—	—	—	4,8	9,7
4,2	6,1	6,2	8,0	4,7	6,9	19,9	9,9	3,3	10,0	4,4	9,5	7,4	10,0	4,8	9,4
4,8	5,9	5,5	7,5	3,9	6,9	—	—	4,5	9,4	5,2	9,0	7,8	9,5	3,4	9,6
4,1	5,7	5,2	7,3	3,4	6,9	17,3	9,8	3,3	9,1	5,5	9,0	6,9	10,0	4,9	9,7
4,5	5,8	5,4	7,4	3,6	6,9	17,3	9,8	3,9	9,3	5,2	9,0	7,7	9,6	3,9	9,6
4,6	6,2	5,4	7,7	4,3	6,9	13,2	9,6	4,8	9,4	4,7	9,0	3,9	9,7	4,6	9,7
4,4	6,2	5,3	8,0	4,5	7,1	11,7	9,3	5,6	9,6	5,3	9,5	—	—	3,6	9,6
4,5	6,2	5,4	7,8	4,3	7,0	12,9	9,5	5,2	9,5	4,8	9,1	3,9	9,7	4,3	9,7
4,0	6,2	5,0	7,7	3,6	6,7	13,3	9,3	4,7	9,8	5,7	9,0	5,8	10,0	4,7	10,0
4,3	6,3	5,0	8,1	3,6	6,9	17,6	9,3	4,4	9,2	—	—	—	—	4,5	10,0
4,1	6,2	5,0	7,8	3,6	6,8	14,3	9,3	4,6	9,6	5,7	9,0	5,8	10,0	4,7	10,0
5,1	6,4	6,5	8,0	4,9	7,0	23,8	10,0	5,2	10,0	5,5	9,7	4,6	10,0	2,6	9,4
4,9	6,1	6,5	7,9	3,6	7,5	32,0	10,0	4,5	9,8	5,7	10,0	4,7	10,0	3,3	9,8
5,0	6,3	6,5	8,0	4,3	7,1	29,0	10,0	4,9	9,9	5,7	9,9	4,7	10,0	2,9	9,6
4,1	6,0	5,2	7,8	3,7	6,9	16,4	9,6	3,9	9,6	4,9	9,3	4,1	9,8	3,7	9,7
4,0	6,0	5,1	7,8	3,6	6,9	15,6	9,6	3,5	9,7	4,8	9,2	4,1	9,8	3,6	9,7
4,3	6,1	5,4	7,8	3,3	7,0	18,3	9,6	4,3	9,6	5,2	9,8	4,1	9,8	3,8	9,7

Площадь посѣва льна въ 1903 году занимала 24043 десятины, а подъ посѣвомъ конопли находилось 8161 дес. крестьянской надѣльной и владѣльческой земли. Съ этой площади въ отчетномъ году собрано льняного сѣмени 635882 пуд. и волокна — 535859 пуд.; коноплянаго сѣмени собрано 219560 пуд. и волокна 186001 пуд.

Распредѣленіе приведенныхъ данныхъ по уѣздамъ губерніи видно изъ слѣдующей таблицы:

У Ѣ З Д Ы.	Л Е Н Ъ.				К О Н О П Л Я.			
	Посѣвная площадь въ деся- тинахъ.	С Б О Р Ъ.		Всѣхъ четверти.	Посѣвная площадь въ деся- тинахъ.	С Б О Р Ъ.		Всѣхъ четверти.
		Сѣме- ни.	Волок- на.			Сѣме- ни.	Волок- на.	
		П У Д Ы.				П У Д Ы.		
М И Н С К І Й.								
На земляхъ: крест. надѣльныхъ . . .	1027	26599	21895	9,9	2092	60668	46652	8,0
„ владѣльческихъ . . .	1103	24707	26693	10,0	259	8495	3885	8,0
Въ уѣздѣ . . .	2130	51306	48588	10,0	2351	69163	50537	8,0
Б О Б Р У Й С К І Й.								
На земляхъ: крест. надѣльныхъ . . .	2368	60621	56832	9,4	544	14579	14579	6,8
„ владѣльческихъ . . .	998	28044	13174	9,7	244	6832	4880	7,0
Въ уѣздѣ . . .	3366	88665	70006	9,5	788	21411	19459	6,9
Б О Р И С О В С К І Й.								
На земляхъ: крест. надѣльныхъ . . .	1899	45766	38930	9,2	709	16449	16732	7,2
„ владѣльческихъ . . .	913	15704	18077	9,8	309	11031	9888	7,6
Въ уѣздѣ . . .	2812	61470	57007	9,3	1018	27480	26620	7,4
И Г У М Е Н С К І Й.								
На земляхъ: крест. надѣльныхъ . . .	1851	57011	45350	9,5	440	12760	11396	7,0
„ владѣльческихъ . . .	988	24898	22724	9,6	337	9773	8425	7,0
Въ уѣздѣ . . .	2839	81909	68074	9,5	777	22533	19821	7,0
М О З Ы Р С К І Й.								
На земляхъ: крест. надѣльныхъ . . .	2766	67490	58639	9,4	766	22827	17924	7,0
„ владѣльческихъ . . .	246	7183	6716	10,0	95	2318	3287	7,1
Въ уѣздѣ . . .	3012	74673	65355	9,5	861	25145	21211	7,0
Н О В О Г Р У Д С К І Й.								
На земляхъ: крест. надѣльныхъ . . .	1593	47790	38610	9,2	220	4920	6182	6,5
„ владѣльческихъ . . .	313	11268	10016	9,0	14	350	420	6,0
Въ уѣздѣ . . .	1906	59058	48626	9,2	234	5270	6602	6,5
П И Н С К І Й.								
На земляхъ: крест. надѣльныхъ . . .	1895	54576	35816	9,8	514	12644	7556	7,4
„ владѣльческихъ . . .	335	9146	8409	10,0	73	2263	1460	7,0
Въ уѣздѣ . . .	2230	63722	44225	9,8	587	14907	9016	7,3
Р Ъ Ч И Ц К І Й.								
На земляхъ: крест. надѣльныхъ . . .	2132	50742	46264	9,8	1141	23619	21451	6,6
„ владѣльческихъ . . .	391	7468	6764	10,0	113	2757	2260	7,0
Въ уѣздѣ . . .	2523	58210	53028	9,8	1254	26376	23711	6,6
С Л У Ц К І Й.								
На земляхъ: крест. надѣльныхъ . . .	2489	74421	59238	10,0	184	4600	5814	6,2
„ владѣльческихъ . . .	736	22448	21712	9,5	107	2675	3210	7,0
Въ уѣздѣ . . .	3225	96869	80950	9,9	291	7275	9024	6,5
Въ губерніи . . .								
На земляхъ: крест. надѣльныхъ . . .	24043	635882	535859	9,6	8161	219560	186001	7,3
„ владѣльческихъ . . .	18020	485016	401574	9,6	6610	173066	148286	7,3
„ владѣльческихъ . . .	6023	150866	134285	9,7	1551	46494	37715	7,3

О площади луговъ и сборѣ сѣна съ заливныхъ и незаливныхъ луговъ въ 1903 году можно судить по слѣдующимъ даннымъ:

У Ѣ З Д Ы.	Съ заливныхъ луговъ.			Съ незаливныхъ луговъ.			В С Е Г О.		
	Плсцадь луговъ въ деся- тинахъ.	С Б О Р Ъ.		Площадь луговъ въ деся- тинахъ.	С Б О Р Ъ.		Площадь луговъ въ деся- тинахъ.	С Б О Р Ъ.	
		Съ ка- зенной деся- тины.	Общій.		Съ ка- зенной деся- тины.	Общій.		Съ ка- зенной деся- тины.	Общій.
		П У Д Ы.			П У Д Ы.			П У Д Ы.	
Минскій . . .	21702	108,2	2347775	44526	97,0	4320771	66228	100,7	6668546
Бобруйскій . . .	26267	97,1	2551417	75888	92,4	7010628	102155	93,6	9562045
Борисовскій . . .	25687	80,3	2063454	47495	86,9	4127216	73182	84,6	6190670
Игуменскій . . .	18494	91,2	1685774	53004	86,8	4603125	71498	88,0	6288899
Мозырскій . . .	52025	92,1	4793619	67080	87,5	5867246	119105	89,5	10660865
Новогрудскій . . .	15561	95,2	1481350	38398	99,6	3823075	53959	98,3	5304425
Пинскій . . .	97353	88,7	8635304	84722	75,0	6354044	182075	82,3	14989348
Рѣчицкій . . .	28190	99,9	2815849	90765	95,5	8669493	118955	96,6	11485342
Слудкій . . .	30610	110,4	3380525	61182	104,8	6413792	91792	106,7	9794317
Итого въ гу- берніи . . .	315889	94,2	29755067	563060	90,9	51189390	878949	92,1	80944457

Изъ этой таблицы видно, что наибольшее количество сѣна собрано было въ Пинскомъ (14989348 пуд.) и Рѣчицкомъ (11485342 пуд.) уѣздахъ, наименьшее — въ Минскомъ уѣздѣ (сбор. 6668546 пуд.).

Общій сборъ сѣна въ отчетномъ году на 4269437 пудовъ менѣе сбора 1902 года.

Обеспеченіе народнаго продовольствія.

Удовлетворительный урожай зерновыхъ хлѣбовъ и картофеля въ отчетномъ году въ достаточной мѣрѣ обеспечилъ населеніе губерніи въ продовольственномъ отношеніи, а потому въ принятіи какихъ-либо мѣръ для обезпеченія его не представлялось надобности, за исключеніемъ мелкихъ ссудъ, какъ напримѣръ: на обсѣменение полей, при градобитіяхъ и т. под.

Продовольственные запасы.

Сословнаго продовольственнаго капитала, состоявшаго въ распоряженіи Губернскаго Присутствія и хранящагося въ Минскомъ Казначействѣ, къ 1 января 1904 года числилось 81011 руб. 35 коп., въ томъ числѣ 11 руб. 35 коп. наличными деньгами, а остальные — въ свидѣтельствахъ 4% Государственной ренты и, помимо сего, выданной ссуды по Мозырскому уѣзду пострадавшимъ отъ градобитія въ 1903 году 8000 руб.

Изъ приведенныхъ въ таблицѣ данныхъ видно, что число на- личныхъ душъ, обезпечиваемыхъ согласно приговоровъ сельскихъ об- ществъ, было 1443788. Количество хлѣба, долженствующее служить обезпеченіемъ означеннаго числа душъ, равно: озимаго 2001883 пуд. 30 фун. и ярового 941071 пуд. 30 фун., а также капитала 930594 руб. 99 коп.; на лицо къ 1-му января 1904 г. хлѣба: озимаго 2219755 пуд. 9 фун. и ярового 953189 пуд. 3 фун., капитала 173735 руб. 24¹/₄ к.; въ ссудахъ, благонадежныхъ къ поступленію: озимаго хлѣба 271493 пуд. 38 фун. и ярового 191383 пуд. 39 фун.; количество, подлежащее сбору съ населенія для составленія полнаго запаса продовольствен- ныхъ средствъ: озимаго хлѣба 144729 пуд. 36 фун., ярового 77343 пуд. 10 фун. и капитала 756948 руб. 46³/₄ коп.

Состояніе и движеніе продовольственныхъ запасовъ и капиталовъ, образуемыхъ имѣющими постоянное жительство въ сельскихъ мѣстно- стяхъ обывателями, принадлежащими къ сословіямъ крестьянъ или мѣщанъ, посадскимъ, ремесленникамъ и цеховымъ, подчиненными въ отношеніи полиціи и суда дѣйствию общихъ правилъ, для лицъ сель- скаго состоянія установленныхъ, и занимающимся хлѣбопашествомъ на собственныхъ и состоящихъ въ ихъ пользованіи земляхъ въ та- комъ количествѣ, которое можетъ быть обработано силами каждаго домохозяина и его семьи (ст. 4 Врем. Прав. зак 12 іюня 1900 г.),— видны изъ слѣдующей таблицы:

НАЗВАНІЕ УЪЗДОВЪ.	Количество лицъ, привлеченныхъ къ отбытію про- довольственной повинности по 4 ст. Врем. Прав. зак. 12 іюня 1900 г.	Общее количество продовольствен- ныхъ средствъ, дол- женствующее слу- жить обезпеченіемъ, согласно опредѣлен- ной Губернскимъ Прируствіемъ поруб.	Къ 1-му января 1904 года СОСТОИТЬ.				Количество хлѣба и денегъ, подлежащее сбору для составле- нія полнаго запаса продовольственныхъ средствъ, по зачетъ наличности оныхъ и благонадежныхъ къ поступленію долговъ по ссудамъ.			
			На лицо.		Въ ссудахъ, благонадежныхъ къ поступленію.					
			Хлѣба въ пу- дахъ.	Капи- тала.	Хлѣба въ пу- дахъ.	Капи- тала.				
			Озимого.	Ярового.	Озимого.	Ярового.	Руб.	К.	Руб.	К.
Минскій	8318	16968 72	—	—	—	—	—	15397 4	—	—
Бобруйскій	22358	45610 32	220 ¹ / ₂	110	—	—	1075 ¹ / ₂	39621 84	538	—
Борисовскій	12670	25466 70	—	—	—	—	—	23322 12 ³ / ₄	—	—
Игуменскій	14912	30420 48	—	—	—	—	—	27127 25 ¹ / ₂	—	—
Мозырскій	16791	34253 64	—	—	—	—	—	26750 87 ¹ / ₂	—	—
Новогрудскій	5102	10408 8	—	—	—	—	—	9984 37	—	—
Пинскій	20149	41103 96	—	—	—	—	—	35057 50	—	—
Рѣчицкій	10702	21832 8	3598 ¹ / ₄	1744	—	—	12585 ³ / ₄	18941 1 ¹ / ₂	6348	—
Слуцкій	15683	31993 32	—	—	—	—	122	28993 9	61	—
Всего по губерніи.	126685	258057 30	3818 ³ / ₄	1854 31 ³ / ₄	—	—	13783 ¹ / ₄	225195 10 ¹ / ₄	6947	—

Примѣчаніе. Собственныхъ хлѣбозапасныхъ магазиновъ въ 1903 г. было 17 и нанимаемыхъ хлѣбо- хранилищъ 5.

Изъ помѣщенной таблицы усматривается, что къ отбытію продовольственной повинности по 4 ст. Врем. Прав. закона 12 іюня 1900 г. привлечено 135486 лицъ; количество, долженствующее служить обезпеченіемъ означеннаго числа, равно 17602 пуд. озимаго и 8801 пуд. ярового хлѣба, а также капитала 258057 руб. 30 коп.; на лицо къ 1 января 1904 года хлѣба: озимаго 3818³/₄ пуд., ярового 1854 пуд., капитала 31640 руб. 31³/₄ коп.; въ ссудахъ, благонадежныхъ къ поступленію, капитала 1221 руб. 88 коп.; количество, подлежащее сбору для составленія полнаго запаса хлѣба: озимаго 13783¹/₄ пуд. и ярового 6947 пуд., а также капитала 225195 р. 10¹/₄ коп.

Вспомогательными отраслями сельскаго хозяйства для населенія Минской губерніи являются огородничество, садоводство, пчеловодство, рыболовство, птицеводство и скотоводство, хотя и распространенныя повсемѣстно главнымъ образомъ для удовлетворенія собственныхъ потребностей, но, тѣмъ не менѣе, имѣющія въ нѣкоторыхъ мѣстностяхъ и характеръ промысла.

Огородничество.

Всѣхъ лицъ, занимавшихся въ губерніи огородничествомъ съ промышленною цѣлью, насчитывалось въ отчетномъ году до 1117 чел., при чемъ общая сумма ихъ заработка простиралась до 104205 р. Въ частности же въ городахъ около 235 чел. имѣли заработка отъ занятій огородничествомъ до 49950 руб., а въ уѣздахъ—около 882 чел.—до 54255 руб.

Наибольшее число лицъ, занимавшихся огородничествомъ, какъ промысломъ, падаетъ на городъ Минскъ (153 чел.) и на Игуменскій уѣздъ (314 чел.), наименьшее же число ихъ—на городъ Игумень (2 чел.) и на Борисовскій уѣздъ (34 чел.) Наибольшая средняя сумма заработка одного лица отъ занятія огородничествомъ простиралась въ городахъ до 500 руб. (г. Рѣчица) и въ уѣздахъ до 286 р. (Бобруйскій уѣздъ); наименьшая—въ городахъ до 21 руб. (г. Игумень) и въ уѣздахъ до 13 руб. (Игуменскій уѣздъ).

Изъ огородныхъ овощей въ отчетномъ году капуста на низкихъ, сырыхъ мѣстахъ въ значительныхъ размѣрахъ была повреждена червемъ, огурцы же, равно какъ и другія огородныя овощи, дали удовлетворительный сборъ.

Садоводство.

Умѣренный климатъ Минской губерніи и составъ ея почвы вполне благоприятны для разведенія фруктовыхъ деревьевъ разныхъ породъ. Однако, за исключеніемъ нѣкоторыхъ уѣздовъ, большинство крестьянскаго населенія этою отраслью сельскаго хозяйства занимается сравнительно мало. Объясняется это отчасти неопытностью крестьянъ въ дѣлѣ разведенія садовъ, а отчасти недостаточностью размѣра усадебъ вслѣдствіе дробленія ихъ при семейныхъ раздѣлахъ. Изъ уѣздовъ, гдѣ садоводство развито въ значительной степени, можно указать на Слуцкій уѣздъ. Здѣсь нѣтъ почти ни одного селенія, въ которомъ не было бы у крестьянъ собственныхъ, хотя и небольшихъ садовъ, состоящихъ преимущественно изъ фруктовыхъ деревьевъ мѣстныхъ породъ. Въ этомъ же уѣздѣ населеніе разводитъ особый сортъ грушъ, подъ названіемъ „Слуцкая бѣра,“ которая пользуется извѣстностью не только въ своей, но и въ сосѣднихъ губерніяхъ. Изъ мѣстностей этого уѣзда, въ которыхъ садоводство имѣетъ промышленный характеръ, можно указать на селенія Клецкой, Ляховичской, Тимковичской, Поцѣйковской, Чаплицкой и, въ особенности, Слуцкой волостей. Въ послѣднее время замѣтно, впрочемъ, стремленіе крестьянъ къ разведенію садовъ и въ другихъ уѣздахъ, на примѣръ въ Игуменскомъ, Минскомъ, Бобруйскомъ; въ прочихъ же уѣздахъ губерніи садоводствомъ занимаются главнымъ образомъ для домашняго обихода, и въ продажу поступаетъ сравнительно незначительное количество фруктовъ. Что касается владѣльческихъ имѣній, то въ большинствѣ изъ нихъ садоводство находится въ лучшихъ условіяхъ, чѣмъ у крестьянъ, и имѣетъ промышленный характеръ, доставляя владѣльцамъ имѣній довольно значительный доходъ. Сами помѣщики продажею фруктовъ почти не занимаются, а сдаютъ свои

сады въ аренду, преимущественно евреямъ; размѣръ арендной платы зависитъ отъ величины садовъ и степени урожая фруктовъ. Сбытъ фруктовъ производится на мѣстѣ въ ближайшихъ къ мѣсту нахождения садовъ мѣстечкахъ, губернскомъ и уѣздныхъ городахъ, а при обильномъ урожаѣ излишекъ отправляется въ Москву, Петербургъ и другіе города. Цѣны на фрукты, въ среднемъ выводѣ по губерніи, были слѣдующія: пудъ яблокъ продавался по 50 коп.—2 руб., пудъ грушъ по 60 коп.—2 руб., пудъ сливъ по 30 коп.—1 руб. 30 коп. и пудъ вишенъ, продающійся обыкновенно по 50—75 коп., въ отчетномъ году, благодаря плохому урожаю, продавался гораздо дороже (въ нѣкоторыхъ случаяхъ цѣна пуда вишенъ доходила до 2 р. 80 к.). Въ городахъ занималось садоводствомъ съ промышленною цѣлью около 203 человекъ, имѣвшихъ дохода отъ продажи фруктовъ до 34350 руб., а въ уѣздахъ около 1251 чел. заработали до 118645 р.

Урожай фруктовъ въ отчетномъ году получился, за немногими исключеніями, плохой и, въ лучшихъ случаяхъ, только средній; часть завязи погибла еще весною отъ червя, а часть—лѣтомъ, отъ градобитій; яблоки, подтачиваемые червемъ, очень слабо развивались и принимали уродливыя формы, а отъ сырости покрывались пятнами; вишенъ почти совсѣмъ не было. Изъ садовыхъ ягодъ—крыжовникъ былъ пораженъ плѣсневымъ грибомъ.

Пчеловодство.

Пчеловодство распространено въ губерніи повсемѣстно, но промышленнаго характера почти не имѣетъ, такъ какъ получающійся медъ идетъ главнымъ образомъ для собственнаго употребленія, а воскъ—на выдѣлку свѣчей домашнимъ способомъ; въ продажу поступаетъ только излишекъ того и другого.

Преобладающимъ видомъ пчеловодства является улейно-пасѣчный, хотя въ нѣкоторыхъ уѣздахъ встрѣчается и кочевой. Форма ульевъ въ большинствѣ случаевъ колодная и только въ незначительномъ количествѣ рамочно-разборная; послѣдняя чаще встрѣчается у помѣщиковъ и у нѣкоторыхъ болѣе зажиточныхъ крестьянъ. Въ 1903 году пчеловодствомъ было занято въ губерніи около 8635 человекъ, имѣвшихъ до 57516 ульевъ, при чемъ добыто до 10252 пуд. меду и до 3091 пуд. воску; отъ продажи излишка меду выручено до 45052 р. и воску—до 35662 руб. Приведенныя данныя по уѣздамъ губерніи представляются приблизительно въ слѣдующемъ видѣ:

У Ѣ З Д Ы .	Число лицъ, занимавшихся пчеловодствомъ.	Число ульевъ у пчеловодовъ.	Добыто въ 1903 г.		Всего выручено отъ продажи.	
			Меду.	Воску.	Меду.	Воску.
			Пуд.	Пуд.	Руб.	Руб.
Минскій . . .	120	1545	267	78	1726	895
Бобруйскій . . .	2446	14911	2467	798	9911	8566
Борисовскій . . .	170	1368	415	135	2468	1472
Игуменскій . . .	419	3604	712	154	3344	2323
Мозырскій . . .	1581	10843	2385	758	8381	7192
Новогрудскій . . .	68	550	96	44	434	458
Пинскій . . .	1274	8137	1409	544	6280	4286
Рѣчицкій . . .	2016	13290	1785	449	9057	8502
Слуцкій . . .	541	3268	716	131	3451	1968
Итого . . .	8635	57516	10252	3091	45052	35662

Цѣны на медъ и воскъ въ разныхъ уѣздахъ губерніи были весьма разнообразны. Въ Минскомъ уѣздѣ пудъ меду продавался по 6—8 руб., воску по 13 руб. 50 коп.—14 руб.; въ Бобруйскомъ—пудъ меду, въ среднемъ выводѣ, по 4 руб. 50 коп., воску по 14 руб. 50 коп.; въ Борисовскомъ—пудъ меду по 4—8 руб. 50 коп., воску по 5 руб. 90 коп.—25 руб.; въ Игуменскомъ—пудъ меду по 5—9 руб., воску по 6—20 руб.; въ Мозырскомъ—пудъ меду по 4 руб.—6 руб. 50 коп., воску по 6—24 руб.; въ Новогрудскомъ—пудъ меду по 6 руб., воску по 18 руб.; въ Пинскомъ—пудъ меду, въ среднемъ выводѣ, по 4—6 руб., воску по 8—15 руб.; въ Рѣчицкомъ—пудъ меду по 4—6 руб., воску по 16—20 руб., и въ Слуцкомъ уѣздѣ пудъ меду продавался по 4—10 руб. и воску по 6 руб. 20 коп.—20 руб. и даже въ нѣкоторыхъ случаяхъ—по 27 руб.

Рыболовство.

Обиліе рѣкъ и озеръ въ Минской губерніи, особенно въ Мозырскомъ, Пинскомъ и Рѣчицкомъ уѣздахъ, даютъ возможность мѣстному населенію заниматься рыбной ловлей не только для собственнаго употребленія, но и съ промышленною цѣлью. Вслѣдствіе этого рыболовство въ нѣкоторыхъ мѣстностяхъ губерніи занимаетъ не послѣднее мѣсто въ числѣ различныхъ занятій жителей и доставляетъ населенію довольно значительное подспорье.

Въ водахъ Минской губерніи водятся судаки, лещи, окуни, караси, язи, щуки, карпы, ерши, лини, налимы, вьюны, колбы, уклейки, пескари, плотва, сомы, форель и проч. Въ нѣкоторыхъ рѣкахъ встрѣчаются, хотя и рѣдко, бѣлуга, стерлядь и осетры. Орудіями для ловли рыбы служатъ: неводъ, сѣть, крыга, вентерь, бродникъ, нереть, бучъ, волокъ, жакъ, наставня, тенета, трегубица, удочка и т. п. Случаи отравленія рыбы бывають довольно рѣдки, такъ какъ виновные въ этомъ привлекаются къ строгой отвѣтственности.

Рыболовствомъ съ промышленною цѣлью въ Минской губерніи было занято въ 1903 году около 2178 человекъ, выручившихъ приблизительно отъ продажи рыбы до 92152 руб.

По городамъ и уѣздамъ эти данныя распредѣлялись приблизительно такимъ образомъ:

Въ г. Бобруйскѣ	около 11 чел.	имѣли заработка до	2790 р.
„ „ Борисовѣ	„ 5 „	„ „ „	1000 „
„ „ Мозырѣ	„ 16 „	„ „ „	3000 „
„ „ Пинскѣ	„ 40 „	„ „ „	7000 „
„ „ Рѣчицѣ	„ 10 „	„ „ „	10000 „
„ „ Слуцкѣ	„ 3 „	„ „ „	200 „
„ „ Несвижѣ	„ 1 „	„ „ „	9000 „

Итого въ городахъ около 86 чел. имѣли заработка до 32990 р.

Въ Минскомъ уѣздѣ	около 5 чел.	имѣли заработка до	500 р.
„ Бобруйскомъ	„ „ 164 „	„ „ „	4990 „
„ Борисовскомъ	„ „ 82 „	„ „ „	3840 „
„ Игуменскомъ	„ „ 107 „	„ „ „	4849 „
„ Мозырскомъ	„ „ 254 „	„ „ „	8768 „
„ Новогрудскомъ	„ „ 53 „	„ „ „	2363 „
„ Пинскомъ	„ „ 429 „	„ „ „	19200 „
„ Рѣчицкомъ	„ „ 911 „	„ „ „	9917 „
„ Слуцкомъ	„ „ 87 „	„ „ „	3735 „

Итого въ уѣздахъ около 2092 чел. имѣли заработка до 58162 р.

Пудъ рыбы продавался въ городахъ по цѣнѣ отъ 2 руб. до 8 руб. 50 коп. и въ уѣздахъ—отъ 2 до 8 руб.

Птицеводство.

Населеніе Минской губерніи разводитъ домашнихъ птицъ повсемѣстно главнымъ образомъ для домашняго обихода; съ промышленною же цѣлью птицеводство ведется только въ нѣкоторыхъ уѣздахъ, гдѣ разводятъ для продажи преимущественно гусей. Домашняя птица по большей части простой породы и только въ нѣкоторыхъ помѣщичьихъ хозяйствахъ встрѣчаются улучшенныя породы. Въ 1903 году въ Минской губерніи продано домашнихъ птицъ (куръ, гусей, утокъ, индѣекъ) около 364499 штукъ, на сумму до 147888 руб., и дичи

(рябчиковъ, куропадокъ, дикихъ утокъ, глухарей, тетеревей и проч.)— около 10145 штукъ, на сумму до 4255 р. Цѣны на домашнихъ птицъ, въ зависимости отъ ихъ возраста, вѣса и породы, были не вездѣ одинаковы; въ среднемъ выводѣ по губерніи курица продавалась по 25—70 к., утка—по 20—60 к., гусь—по 60 к.—1 р. 50 к. и индѣйка—отъ 70 к. до 2-хъ и даже до 3 р. Дичь продавалась по слѣдующимъ цѣнамъ: глухарь—отъ 2 до 2 р. 50 к., тетеревъ—отъ 50 до 75 к., рябчикъ—отъ 15 до 20 к., дикая утка—отъ 30 до 40 к.

Скотоводство.

Скотоводство въ Минской губерніи имѣетъ весьма важное значеніе въ сельскомъ хозяйствѣ и находится въ тѣсной связи съ хлѣбопашествомъ. Населеніе губерніи содержитъ лошадей преимущественно для исполненія полевыхъ работъ, а крестьяне, кромѣ того, и въ силу необходимости имѣтъ больше заработковъ при возкѣ лѣса и дровъ зимою къ берегамъ сплавныхъ рѣкъ и станціямъ желѣзныхъ дорогъ.

Мѣстныя лошади въ большинствѣ случаевъ мелкой породы и низкорослы, хотя и отличаются сравнительною выносливостью; лошади, содержимыя помѣщиками, по своимъ качествамъ много лучше крестьянскихъ. Улучшенію породы крестьянскихъ лошадей много мѣшаетъ отсутствіе въ большинствѣ уѣздовъ губерніи достаточнаго количества пастбищъ и хорошихъ сѣнокосовъ, а главное недостатокъ случныхъ пунктовъ.

Крупный рогатый скотъ разводится населеніемъ съ одной стороны въ силу необходимости имѣтъ пищевой продуктъ въ видѣ молока, сыру и масла, а съ другой—имѣтъ необходимое для полей удобреніе. Рогатый скотъ принадлежитъ по преимуществу къ мѣстной породѣ, не отличающейся особеннымъ ростомъ, но зато менѣе разборчивой въ пищу. Въ помѣщичьихъ владѣніяхъ, впрочемъ, содержится рогатый скотъ и лучшихъ породъ, напр.: англійской, швейцарской, тирольской, голландской, холмогорской и др. Молочное хозяйство въ нѣкоторыхъ уѣздахъ губерніи или ведется самими помѣщиками или сдается на откупъ евреямъ, уплачивающимъ по 10—15 руб. въ лѣто за молоко одной коровы. Въ 1903 году отъ веденія молочнаго хозяйства выручено въ Минскомъ уѣздѣ около 70000 руб., въ Борисовскомъ болѣе 25000 руб., въ Игуменскомъ—около 20000 руб. въ Новогрудскомъ—до 121000 руб. и въ Пинскомъ—до 25000 руб.

Простыя овцы разводятся въ губерніи повсемѣстно; шерсть и шкуры ихъ употребляются на одежду, а мясо идетъ въ пищу, поступая иногда въ незначительномъ количествѣ и въ продажу. Тонворунныя овцы, разводимыя во всѣхъ уѣздахъ, за исключеніемъ Борисовскаго, даютъ владѣльцамъ ихъ шерсть, которая сбывается на суконныя фабрики.

Разведеніемъ и откармливаніемъ свиней населеніе занято повсемѣстно какъ для собственныхъ надобностей, такъ и для продажи.

Козы, какъ животныя не взыскательныя на пищу и не требующія особаго ухода и значительныхъ издержекъ на прокормленіе, содержатся главнымъ образомъ евреями, которые часто приготавливаютъ свои кушанья на козьемъ молокѣ.

Торговля скотомъ производится преимущественно на городскихъ рынкахъ, а также въ мѣстечкахъ на базарахъ и ярмаркахъ.

По приблизительному подсчету въ отчетномъ году въ губерніи было до 2548678 головъ скота, который въ городахъ и уѣздахъ распредѣлялся слѣдующимъ образомъ:

ГОРОДА И УѢЗДЫ.	Лошадей.	Рогатаго скота.	О В Е Ц Ъ.		Свиней.	Козъ.	ВСЕГО.
			Простыхъ.	Тонкорунныхъ.			
Города: Минскъ	1849	1212	60	—	1799	552	5472
Бобруйскъ	1341	2435	330	—	1810	148	6064
Борисовъ	375	1580	85	—	2500	15	4555

ГОРОДА И УЪЗДЫ.	Лошадей.	Рогатаго скота.	О В Е Ц Ъ.		Свиной.	Козь.	ВСЕГО.
			Простыхъ.	Тонкорунныхъ.			
Города: Игумень	375	960	132	—	325	218	2010
Мозырь	862	924	431	—	517	158	2892
Новогрудокъ	253	344	76	—	390	65	1128
Пинскъ	592	1695	—	—	1385	135	3807
Рѣчица	450	1270	140	—	1955	110	3925
Слуцкъ	380	610	72	—	630	6	1698
Докшицы	423	580	209	—	700	525	2437
Несвижъ	360	405	140	—	350	—	1255
Уѣзды: Минскій	29377	59455	54756	1920	42301	55	187864
Бобруйскій	40936	130923	76264	120	69871	2747	320861
Борисовскій	34939	70239	62737	—	54750	1444	224109
Игуменскій	38884	103782	80080	300	71925	104	295075
Мозырскій	14838	114779	60218	400	52694	1425	244354
Новогрудскій	40470	72025	58839	7372	60071	102	238879
Пинскій	31196	155840	103404	156	66262	1557	358415
Рѣчицкій	42266	123111	87805	1587	79385	6808	340962
Слуцкій	44927	109352	83549	7775	57270	43	302916
Итого въ городахъ	7260	12015	1675	—	12361	1932	35243
„ „ уѣздахъ	317833	939506	667652	19630	554529	14285	2513435
Всего въ губерніи	325093	951521	669327	19630	566890	16217	2548678

Промыслы населенія.

Кромѣ земледѣлія и вспомогательныхъ отраслей сельскаго хозяйства, весьма важное значеніе для населенія Минской губерніи имѣютъ лѣсной и отхожій промыслы, и отчасти кустарный.

Лѣсной промыселъ.

Какъ и въ предыдущіе годы, лѣсной промыселъ заключался, главнымъ образомъ, въ рубкѣ, вывозкѣ и сплавѣ строевого лѣса, дровъ и клепки. Лѣсной матеріалъ сплавлялся преимущественно по рѣкамъ Припети и Березинѣ въ южныя безлѣсныя губерніи—Кіевскую, Екатеринославскую и Херсонскую, а также по рѣкамъ Нѣману, Припети и Огинскому каналу—за границу. Довольно значительное количество лѣса отправлялось также по желѣзнымъ дорогамъ въ г.г. Либаву, Ригу, Варшаву, Ковну, Кенигсбергъ и поступало на мѣстные рынки и станціи желѣзныхъ дорогъ. Въ отчетномъ году въ губерніи около 77169 человекъ выручили отъ занятія лѣснымъ промысломъ до 1221015 руб. Въ частности по уѣздамъ губерніи эти данныя распредѣлялись такимъ образомъ:

въ Минскомъ уѣздѣ	около	2866	чел	заработали	до	42610	руб.
„ Бобруйскомъ	„	13794	„	„	„	167310	„
„ Борисовскомъ	„	7680	„	„	„	137839	„
„ Игуменскомъ	„	10653	„	„	„	200043	„
„ Мозырскомъ	„	18202	„	„	„	353332	„
„ Новогрудскомъ	„	1324	„	„	„	29506	„
„ Пинскомъ	„	2972	„	„	„	45840	„
„ Рѣчицкомъ	„	12890	„	„	„	180582	„
„ Слуцкомъ	„	6788	„	„	„	63953	„

Рубка лѣса въ губерніи производилась подъ наблюдениемъ и съ разрѣшенія Минскаго Лѣсоохранительнаго Комитета, которому въ 1903 году была подчинена слѣдующая площадь лѣса въ губерніи.

НАЗВАНІЕ УѢЗДОВЪ.	Лѣсовъ, подчиненныхъ надзору лѣсоохранительнаго управления.		ВЪ ТОМЪ ЧИСЛѢ.								Въ томъ же числѣ заключается лѣсовъ.					
	Число дачъ.	Общая площадь въ десятинахъ.	Казеннаго лѣсного вѣдомства и Департамента Земледѣлія.		Лѣсовъ крестьянскихъ обществъ разныхъ наименованій.		Лѣсовъ церквей, монастырей, городовъ и другихъ установлений.		Лѣсовъ частныхъ лицъ.		Защитныхъ, на которыя утверждены планы хозяйства.		Не признанныхъ защитными, но эксплуатируемыхъ по утвержденнымъ Лѣсоохранительнымъ Комитетомъ планамъ хозяйства.			
			Число дачъ.	Общая площадь въ десятинахъ.	Число дачъ.	Общая площадь въ десятинахъ.	Число дачъ.	Общая площадь въ десятинахъ.	Число дачъ.	Общая площадь въ десятинахъ.	Число дачъ.	Общая площадь въ десятинахъ.	При сплошной рубкѣ.		При выборочной рубкѣ.	
													Число дачъ.	Площадь ихъ.	Число дачъ.	Площадь ихъ.
Минскій	1256	120045	11	8482	6	153	2	865	1237	110545	4	205	45	74315	49	20869
Бобруйскій	1124	468053	20	89540	47	5697	—	—	1057	372816	—	—	63	80861	57	81903
Борисовскій	525	381342	17	51692	12	4315	5	1091	491	324244	10	1312	20	140396	35	58105
Игуменскій	1406	364758	20	31268	67	4212	2	1171	1317	328107	11	1549	37	67790	49	84797
Мозырскій	684	682531	21	70495	11	3021	2	221	650	608794	3	1158	32	161483	27	116833
Новогрудскій	1065	124627	25	17214	3	45	—	—	1037	107368	5	157	54	24418	29	7521
Пинскій	499	368014	33	32518	11	2418	—	—	455	333078	16	1665	58	136936	32	8139
Рѣчицкій	277	436533	20	91136	21	1875	2	670	234	342852	12	1543	33	113057	19	22581
Слуцкій	644	145160	27	9446	16	1031	1	60	600	134623	—	—	40	53129	29	41461
Итого	7480	3091063	194	401791	194	22767	14	4078	7078	2662427	61	7589	382	852385	326	442209

Въ теченіе 1903 года Лѣсоохранительнымъ Комитетомъ разрѣшена расчистка лѣса по 151 дачѣ на площади 32542 дес.; признана рубка опустошительною въ 25 дачахъ на площади 9509 дес.; возбуждено преслѣдованій за варушеніе положенія о сбереженіи лѣсовъ по 82 протоколамъ на сумму 17648 руб.

Чиновъ мѣстнаго надзора, подчиненныхъ Лѣсоохранительному Комитету, состояло къ 1 января 1904 года 924 человекъ, въ томъ числѣ: лѣсничихъ лѣсного вѣдомства 29 (изъ нихъ лѣсныхъ ревизоровъ 8), помощниковъ лѣсничихъ лѣсного вѣдомства 36, чиновъ полиціи—исправниковъ 9 и станovýchъ приставовъ 35, земскихъ начальниковъ 67, казенныхъ лѣсныхъ объѣзчиковъ 75 и лѣсниковъ 672.

Все содержаніе Лѣсоохранительнаго Управления въ отчетномъ году обошлось въ 6313 руб.

Отхожіи промыслы.

Кромѣ отхода крестьянъ на сплавъ лѣса, являющагося главнымъ видомъ отхожихъ промысловъ, въ Минской губерніи существуютъ и другіе виды этихъ промысловъ, какъ напримѣръ: отходъ на сельскохозяйственныя и черныя работы, на печныя, каменныя, плотничьи и др. работы, отходъ для занятій извознымъ промысломъ и проч. Отхожими промыслами въ губерніи было занято въ 1903 году около

80485

39629 человекъ, имѣвшихъ заработка до 866364 р. Распределение этихъ данныхъ по уѣздамъ губерніи можно видѣть изъ слѣдующей таблицы:

У Ѣ З Д Ы.	Число лицъ, уходившихъ на сельскохозяйственныя и черныя работы.	Приблизительная сумма ихъ заработка въ рубляхъ.	Число лицъ, уходившихъ на печныя, каменныя, плотничьи и др. работы.	Приблизительная сумма ихъ заработка въ рубляхъ.	Число лицъ, уходившихъ на заработки извозомъ.	Приблизительная сумма ихъ заработка въ рубляхъ.
Минскій	4561	38500	809	50678	63	3150
Бобруйскій	640	16371	1019	17283	18	90
Борисовскій	2701	51028	771	12884	941	14990
Игуменскій	2352	17740	523	13040	2700	62677
Мозырскій	359	8035	443	11900	318	3095
Новогрудскій	4930	149700	2920	195840	219	8530
Пинскій	636	9895	482	10980	—	—
Рѣчицкій	1508	19468	1972	36234	2766	15797
Слуцкій	4095	60464	596	34265	287	3730
И т о г о	21782	371201	9535	383104	8312	112059

Изъ помѣщенной таблицы видно, что крестьянъ, уходившихъ въ 1903 году на сельскохозяйственныя и черныя работы, насчитывалось до 21782 человекъ, получившихъ за свой трудъ около 371201 руб.; на печныя, каменныя, плотничьи и др. работы уходило до 9535 чел., имѣвшихъ заработка около 383104 руб., и извозомъ было занято около 8312 чел., заработавшихъ до 112059 руб. Сверхъ того, довольно значительная часть населенія губерніи была занята ремонтомъ на желѣзныхъ дорогахъ.

Кустарные промыслы.

Кустарные промыслы въ Минской губерніи ограничиваются по преимуществу разными производствами для домашнихъ потребностей, какъ то: деревянныхъ издѣлій (простыхъ повозокъ, саней, дугъ, простой мебели, бочекъ, ведеръ), ткацкихъ (выдѣлка простого крестьянскаго холста и сукна), гончарныхъ (выдѣлка простой глиняной посуды), кожевенныхъ (конской сбруи, овчинъ, тулуповъ) и проч. Промыслы эти находятся на довольно низкой степени развитія и особеннаго значенія въ крестьянской жизни не имѣютъ, такъ какъ получаемыя кустарями выгоды сравнительно не велики. Кустарными промыслами населеніе занимается въ свободное отъ полевыхъ работъ время, занимается почти первобытнымъ способомъ, не дѣлая никакихъ усовершенствованій, почему и цѣны на кустарныя издѣлія не высоки. Изъ различныхъ видовъ кустарныхъ промысловъ болѣе всего развиты въ губерніи кузнечный, бондарный, гончарный и отчасти ткацкій. Въ м. Раковѣ Минскаго уѣзда заслуживаетъ вниманія производство деревянныхъ молотилокъ и вѣялокъ, пользующихся извѣстностью среди землевладѣльцевъ этого и сосѣднихъ уѣздовъ; молотилки продавались по 65—150 р., а вѣялки—по 15—40 р. и дороже. Гончарный промыселъ развитъ преимущественно въ м.м. Раковѣ и Ивенцѣ Минскаго уѣзда, въ м. Городно Пинскаго уѣзда и въ Синявской волости Слуцкаго уѣзда. Ткацкій промыселъ, извѣстный во всемъ Слуцкомъ уѣздѣ, наиболѣе сосредоточенъ въ м.м. Тимковичахъ и Копылѣ. Кустарными промыслами въ 1903 году было занято около 24621 человекъ, имѣвшихъ заработка до 836772 руб. По уѣздамъ губерніи число кустарей и сумма ихъ заработка распредѣлялись приблизительно такимъ образомъ:

У Ѣ З Д Ы.	Число кустарей.	Общая сумма заработка въ рубляхъ.
Минскій	1325	84580
Бобруйскій	4551	85600
Борисовскій	4881	80300
Игуменскій	2954	101525
Мозырскій	644	64420
Новогрудскій	1464	81251
Пинскій	1347	36213
Рѣчицкій	1942	174442
Слуцкій	5513	128441

Въ среднемъ выводѣ заработокъ одного кустаря простирался въ Минскомъ уѣздѣ до 64 р. въ годъ, Бобруйскомъ—до 19 р., Борисовскомъ—до 16 р., Игуменскомъ—до 34 р., Мозырскомъ—до 100 р., Новогрудскомъ—до 55 р., Пинскомъ—до 27 р., Рѣчицкомъ—до 11 р. и Слуцкомъ—до 23 руб.

Къ числу причинъ, препятствующихъ успѣшному развитію кустарныхъ промысловъ въ губерніи, можно отнести: бѣдность крестьянъ, неимѣніе собственныхъ матеріаловъ (лѣса) для кустарныхъ издѣлій, отсутствіе мелкаго кредита, а главное—отсутствіе лицъ хотя бы съ низшимъ спеціальнымъ ремесленнымъ образованіемъ.

Ремесленники.

Общее число ремесленниковъ по губерніи въ 1903 году простиралось до 48198 чел., въ томъ числѣ: мастеровъ 29569, рабочихъ 8901 и учениковъ 9728. Въ городахъ насчитывалось 18216 ремесленниковъ (7774 мастера, 5758 рабочихъ и 4684 ученика) и въ уѣздахъ—29982 (21795 мастеровъ, 3143 рабочихъ и 5044 ученика), которые по роду занятій въ городахъ и уѣздахъ распредѣлялись слѣдующимъ образомъ:

ГОРОДА И УѢЗДЫ.	Ремесленники, приготавливающие предметы пищи.			Ремесленники, приготавливающие предметы одежды.			Ремесленники, изготовляющие предметы домашнего хозяйства.			Прочіе ремесленники и промышленники, не подлежащіе къ первымъ разрядамъ.			В С Е Г О.		
	Маст.	Раб.	Учен.	Маст.	Раб.	Учен.	Маст.	Раб.	Учен.	Маст.	Раб.	Учен.	Маст.	Раб.	Учен.
Города: Минскъ	336	474	149	648	909	916	1016	1074	775	436	183	—	2436	2640	1840
Бобруйскъ	156	142	—	254	266	236	823	157	320	413	15	17	1646	580	573
Борисовъ	75	82	16	85	109	72	129	100	72	91	—	—	380	291	160
Игумень	60	—	—	57	49	54	150	62	54	41	—	—	308	111	108
Мозырь	69	16	8	113	170	191	160	108	75	30	—	—	372	294	274
Новогрудокъ	33	36	9	73	68	76	76	59	87	11	—	—	193	163	172
Пинскъ	140	176	71	212	342	317	519	463	505	214	50	3	1085	1031	896
Рѣчица	52	22	—	118	135	108	205	96	61	59	—	—	434	253	169
Слуцкъ	136	20	54	118	118	113	245	99	201	85	23	4	584	260	372
Докшицы	41	18	—	32	34	24	62	17	16	6	—	—	141	69	40
Несвижъ	46	2	4	64	43	40	80	18	31	5	3	5	195	66	80
Уѣзды: Минскій	253	11	54	564	22	226	1892	64	550	34	—	—	2743	97	830
Бобруйскій	95	13	—	663	198	340	1332	129	312	116	—	—	2206	340	652
Борисовскій	95	55	—	727	180	131	1300	266	183	6	—	—	2128	501	314
Игуменскій	222	4	8	670	186	507	2079	22	347	97	—	—	3068	212	862
Мозырскій	240	2	28	427	139	281	1065	190	235	144	—	—	1876	331	544
Новогрудскій	285	13	1	666	261	290	1523	120	187	17	92	—	2491	486	478
Пинскій	184	40	—	326	148	295	1271	107	206	103	—	—	1884	295	501
Рѣчицкій	176	16	5	824	134	360	1955	145	184	115	—	—	3070	295	549
Слуцкій	238	—	—	672	205	167	1349	381	147	70	—	—	2329	586	314
Итого въ городахъ	1144	938	311	1774	2243	2147	3465	2253	2197	1391	274	29	7774	5758	4684
» » уѣздахъ	1788	154	96	5539	1473	2597	13766	1424	2351	702	92	—	21795	3143	5044
Всего въ губерніи	2932	1142	407	7313	3716	4744	17231	3677	4548	2093	366	29	29569	8901	9728

Въ сравненіи съ прошлымъ годомъ общее число ремесленниковъ въ отчетномъ году уменьшилось на 37 человекъ. Въ частности же число мастеровъ въ 1903 году уменьшилось на 280 чел. и рабочихъ—на 9 чел., а число учениковъ увеличилось на 252 чел. Число мастеровъ въ городахъ увеличилось въ отчетномъ году на 327 чел., рабочихъ—на 213 чел. и учениковъ—на 142 чел.; въ уѣздахъ число учениковъ увеличилось на 110 чел., число же мастеровъ и рабочихъ уменьшилось: первыхъ—на 607 чел. и вторыхъ—на 222 чел.

**Винокурение, пивоварение
и медоварение.**

По свѣдѣніямъ Минскаго Губернскаго Акцизнаго Управленія количество спирта, пива и меду, произведенныхъ и израсходованныхъ въ предѣлахъ своей губерніи и вывезенныхъ въ другія губерніи и за границу, выражалось въ 1903 году слѣдующими данными:

I. С п и р т ъ.

Къ 1-му января 1903 года оставалось:

а) въ подвалахъ винокуренныхъ и спиртоочистительныхъ заводовъ	49161635 ⁰
б) въ казенныхъ винныхъ складахъ и лавкахъ	13700049 ⁰
Итого	62861684 ⁰

Въ 1903 году прибыло:

а) выкуренного на заводахъ спирта	144852759 ⁰
б) привезеннаго изъ другихъ губерній	5107000 ⁰
Итого	149959759 ⁰

А всего было въ приходѣ въ 1903 году . 212821443⁰

Изъ этого количества въ 1903 году израсходовано:

а) въ своей губерніи	37514905 ⁰
б) вывезено въ другія губерніи	128670723 ⁰
в) вывезено за границу	120260 ⁰
г) траты	1656139 ⁰
Итого	167962027 ⁰

Затѣмъ, къ 1 января 1904 года осталось . 44859416⁰

II. П и в о.

Къ 1 января 1903 года оставалось	7750	ведеръ.
Въ 1903 году сварено	308640	„
Итого	316390	ведеръ.

Въ 1903 году израсходовано:

а) въ своей губерніи	160089	ведеръ.
б) вывезено въ другія губерніи	110100	„
Итого	270189	ведеръ.

Къ 1 января 1904 года осталось 46201 ведро.

III. М е д ъ.

Къ 1 января 1903 г. оставалось	2794	ведра.
Въ 1903 году сварено	10321	„
Итого	13115	ведеръ.

Въ 1903 году израсходовано:

а) въ своей губерніи	9749	ведеръ.
б) вывезено въ другія губерніи	340	„
Итого	10089	ведеръ.

Затѣмъ, къ 1 января 1904 г. осталось 3026 ведеръ.

Въ 1903 году выкурено спирта менѣе, чѣмъ въ 1902 году, на 14664871⁰ и меду сварено менѣе на 868 ведеръ, пива же сварено на 10071 ведро больше противъ предѣльнаго года.

Промышленность фабричная и заводская.

(Приложениемъ къ этой статьѣ служить вѣдомость о фабрикахъ и заводахъ).

Въ отчетномъ году въ Минской губерніи было 395 фабрикъ и заводовъ, на которыхъ работало 10092 рабочихъ, а сумма производительности означенныхъ фабрикъ и заводовъ достигала цифры 25368000 рублей.

По суммѣ производительности города и уѣзды распредѣляются въ слѣдующемъ нисходящемъ порядкѣ:

ГОРОДА и УѢЗДЫ.	Число фабрикъ и заводовъ.	Сумма производительности въ тысячахъ руб.	Число рабочихъ.
ГОРОДА: Минскъ . . .	53	3487	1452
Борисовъ . . .	11	1403	1534
Пинскъ . . .	21	1180	1654
Бобруйскъ . . .	19	912	582
Мозырь . . .	3	146	680
Слуцкъ . . .	3	114	38
Рѣчица . . .	2	39	43
Новогрудокъ . . .	3	22	49
Игумень . . .	1	12	11
Докшицы . . .	1	3	2
УѢЗДЫ: Слуцкій . . .	43	3292	328
Рѣчицкій . . .	45	2992	501
Бобруйскій . . .	42	2499	690
Пинскій . . .	30	2359	796
Новогрудскій . . .	26	1508	343
Минскій . . .	18	1433	412
Игуменскій . . .	28	1402	399
Борисовскій . . .	23	1306	244
Мозырскій . . .	23	1259	334
Итого въ городахъ . . .	117	7318	6045
„ „ уѣздахъ . . .	278	18050	4047
„ „ губерніи . . .	395	25368	10092

Противъ 1902 года число фабрикъ и заводовъ въ отчетномъ году увеличилось на 48, а число рабочихъ—на 1022 человека, сумма же производительности уменьшилась на 1310000 руб. Въ частности, сумма производительности уменьшилась: а) на фабрикахъ и заводахъ, обдѣлывающихъ дерево, на 984000 руб., б) обдѣлывающихъ металлы—на 59000 руб., в) растительные продукты—на 502000 р., и г) химическихъ—на 244000 руб.; въ то же время сумма эта увеличилась: а) на фабрикахъ и заводахъ, обдѣлывающихъ волокнистыя вещества, на 3000 руб., б) бумагодѣлательныхъ и полиграфическихъ—на 48000 руб., в) обдѣлывающихъ минеральныя вещества—на 135000 руб., и г) обдѣлывающихъ животныя продукты—на 293000 руб.

Торговля.

По данным Минской Казенной Палаты в течение 1903 года было выбрано по Минской губернии годовыхъ торгово-промышленныхъ документовъ 15888 и полугодовыхъ 1088, а всего 16976 (противъ 1902 года болѣе на 773 документа).

О родахъ торговли и промысловъ въ губернии можно судить по разрядамъ и количеству выбранныхъ документовъ, число которыхъ за послѣдніе два года представляется въ слѣдующемъ видѣ:

	1902 г.		1903 г.	
	Годовыхъ.	Полугодовыхъ.	Годовыхъ.	Полугодовыхъ.
Сословныхъ купеческихъ свидѣтельствъ:				
1 гильдіи	93	—	76	—
2 гильдіи	461	—	465	—
Свидѣтельствъ для торговыхъ предпріятій:				
1 разряда	110	—	103	1
2 разряда	1121	45	1101	33
3 разряда	5314	232	5528	262
4 разряда	4232	326	4285	310
5 разряда	117	35	117	46
Свидѣтельствъ на складочныя къ торго- вымъ предпріятіямъ помѣщенія:				
1 разряда	9	1	11	—
2 разряда	16	—	11	1
3 разряда	9	—	11	—
Свидѣтельствъ для паровыхъ судовъ	12	—	26	—
Свидѣтельствъ для промышленныхъ предпріятій:				
3 разряда	28	—	37	—
4 разряда	64	2	70	2
5 разряда	186	1	193	12
6 разряда	306	24	382	35
7 разряда	578	12	593	15
8 разряда	914	29	979	19

Свидѣтельствъ на личныя промысловыя занятія:

		1902 г.		1903 г.	
		Годовыхъ.	Полугодовыхъ.	Годовыхъ.	Полугодовыхъ.
4 разряда . . .		147	6	117	9
5 разряда . . .		702	62	745	144
6 разряда . . .		25	6	36	8
7 разряда . . .		830	148	1002	191
		15274	929	15888	1088
		16203		16976	

При сопоставленіи приведенныхъ данныхъ 1903 года съ такими же данными 1902 года, оказывается, что свидѣтельствъ для торговыхъ предпріятій въ 1903 году выдано болѣе на 254, свидѣтельствъ для паровыхъ судовъ—на 14, свидѣтельствъ для промышленныхъ предпріятій—на 193 и свидѣтельствъ на личныя промысловыя занятія—на 326; въ то же время выдано менѣе противъ предѣльнаго года сословныхъ купеческихъ свидѣтельствъ на 13 и свидѣтельствъ на складочныя къ торговымъ предпріятіямъ помещенія—на 1.

Главнѣйшимъ торговымъ путемъ въ Минской губерніи въ 1903 году служили Московско-Брестская, Либаво-Роменская и Полѣсская желѣзныя дороги, а также водяные пути сообщеній—Огинскій и Днѣпровско-Бугскій каналы и рѣки: Ясельда, Нѣманъ, Вилія, Припеть, Березина, Днѣпръ, Стырь, Пина и др. Въ теченіе отчетнаго года со станцій желѣзныхъ дорогъ, расположенныхъ въ предѣлахъ Минской губерніи, отправлено лѣсныхъ матеріаловъ 35125064 пуд., хлѣбныхъ грузовъ 2112948 пуд. и остальныхъ грузовъ 3408257 пуд., а всего 40646269 пуд., и по воднымъ путямъ сообщеній за то же время грузилось, разгрузилось и мимо прошло товаровъ, въ общемъ, на сумму 22087726 руб.

Въ частности же, приведенныя данныя выражались такимъ образомъ.

1. По Московско-Брестской желѣзной дорогѣ отправлено лѣсныхъ матеріаловъ 8662976 пуд. и хлѣбныхъ грузовъ 846171 пуд., итого 9509147 пуд.

2. По Либаво-Роменской желѣзной дорогѣ отправлено лѣсныхъ матеріаловъ и дровъ 15736026 пуд., хлѣбныхъ грузовъ 753506 пуд., остальныхъ грузовъ 3408257 пуд., итого 19897789 пуд.

3. По Полѣскимъ желѣзнымъ дорогамъ отправлено лѣсныхъ матеріаловъ 10726062 пуд. и хлѣбныхъ грузовъ 513271 пуд., итого 11239333 пуд.

4. По Огинскому каналу и рѣкамъ Ясельдѣ, Нѣману и Виліи Виленскаго отдѣленія Виленскаго Округа путей сообщенія въ предѣлахъ Минской губерніи грузилось 318 судовъ и 2279 плотовъ на сумму 2980240 р., разгрузилось 126 судовъ и 69 плотовъ на сумму 185012 руб. и мимо прошло 17 судовъ и 125 плотовъ на сумму 195605 руб.

5. По рѣкѣ Березинѣ 1-й судоходной дистанціи Лепельскаго отдѣленія Виленскаго Округа путей сообщенія грузилось и отправлено 106 пароходовъ, 1171 судно и плотъ на сумму 1987201 руб., а пришло и разгрузилось 544 судна на сумму 399138 руб.

6. По рѣкѣ Березинѣ 2-й судоходной дистанціи Лепельскаго отдѣленія Виленскаго Округа путей сообщенія грузилось и отправлено 222 парохода, 311 судовъ и 473 плота на сумму 1771072 руб., а пришло и разгрузилось 261 пароходъ, 320 судовъ и 119 плотовъ на сумму 1264202 руб.

7. По рѣкѣ Стири съ притоками 3-й (Луцкой) судоходной дистанціи Брестъ-Литовскаго отдѣленія Виленскаго Округа путей сообщенія грузилось 1776 судовъ и 449 плотовъ на сумму 388248 руб., разгрузилось 144 судна на сумму 50565 руб. и мимо прошло 209 судовъ и 330 плотовъ на сумму 295165 руб.

8. По рѣкѣ Припети 2-й Мозырской судоходной дистанціи (отдѣльный участокъ) грузилось 549 судовъ и 863 плота на сумму 2384316 р., разгрузилось 148 судовъ и 38 плотовъ на сумму 910991 р. и мимо прошло 95 судовъ и 47 плотовъ на сумму 3555657 руб.

9. По рѣкѣ Пинѣ, Днѣпровско-Бугскому и Огинскому каналамъ 1-й судоходной дистанціи Брестъ-Литовскаго отдѣленія Виленскаго Округа путей сообщенія грузилось и отправлено 333 парохода, 1475 судовъ и 555 плотовъ на сумму 3388740 руб., разгрузилось 345 пароходовъ, 1411 судовъ и 473 плота на сумму 2331574 руб. и мимо прошло 1 пароходъ, 19 судовъ и 1330 плотовъ.

Питейная торговля.

Въ теченіе 1903 года въ Минской губерніи состояло: казенныхъ винныхъ складовъ 12, оптовыхъ складовъ пива 72, ренсковыхъ погребовъ 62, погребовъ русскихъ виноградныхъ винъ 11, трактирныхъ заведеній 60, пивныхъ лавокъ 200, буфетовъ 63, буфетовъ на вечерахъ съ благотворительною цѣлью 10, казенныхъ винныхъ лавокъ 563, мелочныхъ лавокъ съ продажей казеннаго вина 24 и заведеній для выдѣлки уксуса 1. Съ означенныхъ заведеній, исключая казенныхъ винныхъ складовъ и лавокъ и мелочныхъ лавокъ съ продажей казеннаго вина, поступило патентнаго сбора 13811 руб. Потребленіе вина и спирта въ губерніи достигало въ отчетномъ году 37514905°, пива — 160089 ведеръ и меду — 9749 ведеръ. Противъ 1902 года потребленіе вина и спирта въ 1903 году увеличилось на 1398025° и меду — на 279 ведеръ, потребленіе же пива уменьшилось на 130730 ведеръ.

Ярмарки.

Всѣхъ ярмарокъ въ отчетномъ году въ Минской губерніи было 206, изъ нихъ въ городахъ 33 и въ уѣздахъ 173. На всѣ ярмарки привезено было товаровъ въ городахъ приблизительно на 330440 р. и въ уѣздахъ — на 1241317 руб., а всего на 1571757 руб.; продано товаровъ: въ городахъ на сумму до 215510 руб. и въ уѣздахъ — до 780643 руб., а всего на сумму около 996153 руб.

Движеніе населенія.

(Приложеніемъ къ этой статьѣ служить вѣдомость о движеніи населенія).

Въ 1903 году въ Минской губерніи было жителей 2480671 человекъ, изъ нихъ 1242159 мужчинъ и 1238512 женщинъ. Въ 1902 году было 2433625 человекъ, изъ нихъ 1218176 мужчинъ и 1215449 женщинъ. За годъ количество населенія увеличилось на 47046 чел., или на 1,93%, при чемъ мужчинъ увеличилось на 23983, а женщинъ — на 23063.

Въ общемъ числѣ жителей Минской губерніи (2480671) заключалось:

	Муж.	Жен.	Об. пола.
Православныхъ	916972	909964	1826936
Старообрядцевъ	8870	8437	17307
Р.-католиковъ	124122	126105	250227
Протестантовъ	3456	2826	6282
Магометанъ	2779	2226	5005
Иудеевъ	185960	188954	374914

По уѣздамъ губерніи означенныя данныя распредѣлялись слѣдую-
щимъ образомъ:

У ѣ з Д ы.	Православныхъ.			Старообрядцевъ.			Р.-католиковъ.			Протестантовъ.			Магометанъ.			Иудеевъ.			В С Е Г О.		
	Муж.	Жен.	Итого.	Муж.	Жен.	Итого.	Муж.	Жен.	Итого.	Муж.	Жен.	Итого.	Муж.	Жен.	Итого.	Муж.	Жен.	Итого.	Муж.	Жен.	Итого.
Минскій	83172	79639	162811	92	35	127	37434	39063	76497	649	687	1336	888	690	1578	34713	35751	70464	156948	155865	312813
Бобруйскій	112009	105966	217975	5285	5168	10453	7714	7250	14964	869	545	1414	210	13	223	27681	27341	55022	153768	146283	300051
Борисовскій	101296	101219	202515	2157	2070	4227	18082	18120	36202	250	207	457	264	96	360	14581	15047	29628	136630	136759	273389
Игуменскій	104501	104786	209287	874	901	1775	14158	14430	28588	213	190	403	539	563	1102	15333	16134	31467	135618	137004	272622
Мозырскій	85693	85902	171595	103	58	161	5402	5128	10530	493	423	916	15	12	27	15978	15965	31943	107684	107488	215172
Новогрудскій	108802	111069	219871	14	5	19	14828	15235	30063	162	167	329	437	442	879	14138	14472	28610	138381	141390	279771
Пинскій	103535	101062	204597	55	27	82	6036	5964	12000	365	306	671	16	10	26	25861	25780	51641	135868	133149	269017
Рѣчицкій	109327	111408	220735	224	165	389	4715	4744	9459	202	182	384	5	8	13	15592	16029	31621	130065	132536	262601
Слуцкій	108637	108913	217550	66	8	74	15753	16171	31924	253	119	372	405	392	797	22083	22435	44518	147197	148038	295235
И Т О Г О	916972	909964	1826936	8870	8437	17307	124122	126105	250227	3456	2826	6282	2779	2226	5005	185960	188954	374914	1242159	1238512	2480671

Движеніе населенія въ 1903 году опредѣляется слѣдующими данными:

Всѣхъ браковъ заключено: въ городахъ . . .	2051
„ уѣздахъ . . .	17072
Итого . . .	19123

На каждый день приходится въ общей сложности 52—53 брака.

	Муж.	Жен.	Об. пола.
Родилось: въ городахъ . . .	5313	4443	9756
„ уѣздахъ . . .	50449	47389	97838
Итого . . .	55762	51832	107594

Въ приведенномъ числѣ родившихся заключалось рожденныхъ внѣ брака:

	Муж.	Жен.	Об. пола.
въ городахъ . . .	261	287	548
„ уѣздахъ . . .	1016	925	1941
Итого . . .	1277	1212	2489,

что составляетъ 2,3 % всѣхъ родившихся.

	Муж.	Жен.	Об. пола.
Умерло: въ городахъ . . .	2894	2524	5418
„ уѣздахъ . . .	28885	26245	55130
Итого . . .	31779	28769	60548

Среднимъ числомъ, ежедневно рождалось 297—298 чел., а умирало 165—166 чел.

Противъ 1902 года число браковъ и смертей въ отчетномъ году увеличилось: первыхъ — на 162 и вторыхъ — на 2331, число же рожденныхъ уменьшилось на 3599.

II. П О Д А Т И И П О В И Н Н О С Т И.

I. Прямые налоги.

а) Государственный по- земельный налогъ.	Къ 1-му января 1903 года оставалось въ недоимкѣ	21289 р. 88 к.
	Оклада	78683 „ 95 „
	Итого	99973 р. 83 к.

Въ 1903 году причислено:

Недоимокъ	3681 р. 81 к.
Оклада	3652 „ 82 „
Итого	7334 р. 63 к.

А всего ожидалось къ поступленію . . . 107308 р. 46 к.

Въ 1903 году исключено:

Недоимокъ	1648 р. 94 к.
Оклада	2852 „ 77 „
Итого	4501 р. 71 к.

Поступило:

Недоимокъ	15663 р. 44 к.
Оклада	64235 „ 97 „
Итого	79899 р. 41 к.

А всего исключено и поступило . . . 84401 р. 12 к.

Затѣмъ, на 1 января 1904 года осталось въ недоимкѣ	22907 р. 34 к.
Противъ 1902 года недоимка этого сбора увеличилась на	1617 р. 46 к.

б) Налогъ съ недвижныхъ имуществъ и 1% сборъ.

Къ 1-му января 1903 года оставалось въ недоимкѣ	5264 р. 91 к.
Оклада	69006 „ 90 „
Итого	74271 р. 81 к.

Въ 1903 г. причислено:

Недоимокъ	1042 р. 50 к.
Оклада	145 „ 8 „
Итого	1187 р. 58 к.

А всего слѣдовало къ поступленію 75459 р. 39 к.

Въ 1903 г. исключено:

Недоимокъ	18 р. 16 к.
Оклада	91 „ 59 „
Итого	109 р. 75 к.

Поступило:

Недоимокъ	6152 р. 26 к.
Оклада	64934 „ 99 „
Итого	71087 р. 25 к.

А всего исключено и поступило 71197 р. — к.

Затѣмъ, на 1 января 1904 г. осталось въ недоимкѣ	4262 р. 39 к.
Противъ 1902 года недоимка этого сбора уменьшилась на	1002 р. 52 к.

в) Недоимки отменнаго процентнаго сбора съ недвижныхъ имуществъ лицъ польскаго происхожденія.

Къ 1 января 1903 г. оставалось въ недоимкѣ	1554 р. 21 к.
Въ 1903 г. причислено	337 „ 3 „
Итого	1891 р. 24 к.

Въ 1903 г. исключено недоимокъ	10 р. 95 к.
Въ 1903 г. поступило	70 „ 99 „
А всего исключено и поступило	81 „ 94 „

Затѣмъ, на 1 января 1904 г. осталось въ недоимкѣ	1809 „ 30 „
Противъ 1902 года недоимка этого сбора увеличилась на	255 „ 9 „

г) Государственный квартирный налогъ.

Къ 1 января 1903 г. оставалось въ недоимкѣ	834 р. 67 к.
Оклада	39475 „ 50 „
Итого	40310 р. 17 к.

Въ 1903 г. причислено:

Недоимокъ	837 р. 58 к.
Оклада	1 „ — „
Итого	838 р. 58 к.

А всего слѣдовало къ поступленію 41148 р. 75 к.

Въ 1903 г. исключено:

Недоимокъ	223 р. 54 к.
Оклада	741 „ — „
Итого	964 р. 54 к.

Поступило:

Недоимокъ	1095 р. 4 к.
Оклада	38098 „ 25 „

Итого 39193 р. 29 к.

А всего исключено и поступило. 40157 р. 83 к.

Затѣмъ, на 1 января 1904 г. осталось въ недоимкѣ 990 р. 92 к.

Противъ 1902 г. недоимка этого сбора увеличилась на 156 р. 25 к.

II. Пошлины крѣпостныя, пошлины съ имуществъ, переходящихъ безмездными способами, и пеня за несвоевременный взносъ пошлинъ съ наслѣдствъ и за нарушеніе правилъ объ этихъ пошлинахъ и проценты за разсрочку ихъ.

Къ 1 января 1903 г. оставалось въ недоимкѣ	50253 р. 15 к.
Оклада	141600 „ — „

Итого 191853 р. 15 к.

Въ 1903 г. причислено:

Недоимокъ	18511 р. 60 к.
Оклада	80990 „ 52 „

Итого 99502 р. 12 к.

А всего слѣдовало къ поступленію 291355 р. 27 к.

Въ 1903 исключено:

Недоимокъ	5287 р. 68 к.
Оклада	16104 „ 74 „

Итого 21392 р. 42 к.

Поступило:

Недоимокъ	12253 р. 69 к.
Оклада	201175 „ 84 „

Итого 213429 р. 53 к.

А всего поступило и исключено 234821 р. 95 к.

Затѣмъ, на 1 января 1904 г. осталось въ недоимкѣ 56533 р. 32 к.

Недоимка этого сбора противъ 1902 г. увеличилась на 6280 р. 17 к.

III. Выкупные платежи.

Къ 1 января 1903 г. оставалось въ недоимкѣ	5058 р. 45 к.
Оклада	966814 „ 77 „

Итого 971873 р. 22 к.

Въ 1903 г. причислено:

Недоимокъ	4 р. — к.
Оклада	4938 „ 37 „

Итого 4942 р. 37 к.

А всего слѣдовало къ поступленію 976815 р. 59 к.

Въ 1903 г. исключено:

Недоимокъ	2406 р. 36 к.
Оклада	2066 „ 49 „

Итого 4472 р. 85 к.

Поступило:

Недоимокъ	2471 р. 32 к.
Оклада	964955 „ 7 „

Итого 967426 р. 39 к.

А всего исключено и поступило 971899 р. 24 к.

Затѣмъ, на 1 января 1904 г. осталось въ недоимкѣ 4916 р. 35 к.

Противъ 1902 г. недоимка этого сбора уменьшилась на 142 р. 10 к.

IV. Земскіе сборы.

Къ 1 января 1903 г. оставалось въ недоимкѣ . 256071 р. 96³/₄ к.
Оклада 588254 „ 25¹/₄ „

Итого 844326 р. 22 к.

Въ 1903 г. причислено:

Недоимокъ	26712 р. 76 к.
Оклада	63900 „ 77 „

Итого 90613 р. 53 к.

А всего слѣдовало къ поступленію . 934939 р. 75 к.

Въ 1903 г. исключено:

Недоимокъ	19821 р. 49 ³ / ₄ к.
Оклада	44231 „ 85 ¹ / ₄ „

Итого 64053 р. 35 к.

Поступило:

Недоимокъ	163636 р. 70 ¹ / ₂ к.
Оклада	481583 „ 90 „

Итого 645220 р. 60¹/₂ к.

А всего исключено и поступило 709273 р. 95¹/₂ к.

Затѣмъ, на 1 января 1904 г. осталось въ недоимкѣ 225665 р. 79¹/₂ к.

Противъ 1902 года недоимка этого сбора уменьшилась на 30406 р. 17¹/₄ к.

V. Недоимки разсроченныя, не вошедшія въ предыдущіе итоги.

На 1 января 1903 года оставалось въ недоимкѣ 32838 р. 20 к.
Въ 1903 г. причислено 2406 „ 36 „

А всего слѣдовало къ поступленію . 35244 р. 56 к.

Въ 1903 г. исключено 18828 р. 41¹/₄ к.

Затѣмъ, на 1 января 1904 г. осталось въ недоимкѣ 16416 „ 14³/₄ „

Противъ 1902 года недоимка этого сбора уменьшилась на 16422 р. 5¹/₄ к.

VI. Акцизные сборы.

Сумма акцизныхъ сборовъ, поступившая въ 1903 году въ Минской губерніи, равнялась 8775166 руб. 20³/₄ коп.; въ 1902 году она была равна 8442131 руб. 85 коп. Такимъ образомъ въ 1903 году сумма эта увеличилась на 333034 руб. 35³/₄ коп.

Распределение акцизных сборовъ, по отдѣльнымъ видамъ ихъ, видно изъ слѣдующей таблицы; изъ нея же видно и увеличеніе или уменьшеніе доходовъ по отдѣльнымъ статьямъ, сравнительно съ 1902 годомъ.

НАИМЕНОВАНИЕ ДОХОДОВЪ.	Сумма поступившихъ сборовъ.				Увеличеніе (+) или уменьшеніе (—) въ 1903 г.			
	1902 г.		1903 г.					
	Руб.	Коп.	Руб.	Коп.	Руб.	Коп.		
Акциза съ вина и спирта			64689	68				
Доходъ отъ продажи казенныхъ питей	6909883	81	7177060	97	+332315	49		
Дополнительнаго акциза съ водочныхъ издѣлій							448	65
Акциза съ пива							47915	60
„ „ меда			720	50	—145	50		
„ „ дрожжей			204075	—	+28180	—		
„ „ табака			195495	55	+22265	84		
„ „ зажигательныхъ спичекъ			1013231	43	—47354	84 ¹ / ₄		
Итого	8371321	89	8703437	99 ³ / ₄	+332116	10 ³ / ₄		
Патентнаго сбора:								
Съ заводовъ и заведеній для выдѣлки и продажи питей и дрожжей	41687	46	41729	6	+41	60		
Съ фабрикъ и заведеній для пригото- вленія и продажи табаку	28342	50	25631	75	—2710	75		
Со спичечныхъ фабрикъ	780	—	780	—	—	—		
Итого	70809	96	68140	81	—2669	15		
Взысканій за нарушеніе Устава объ акцизныхъ сборахъ	—	—	3587	40	+3587	40		
А всего	8442131	85	8775166	20 ³ / ₄	+333034	35 ³ / ₄		

Изъ таблицы видно, что уменьшеніе акцизныхъ сборовъ въ 1903 году сравнительно съ 1902 г. было: отъ акциза съ пива, меда, спичекъ и патентнаго сбора съ фабрикъ и заведеній для приготовления и продажи табаку; по всѣмъ же остальнымъ статьямъ замѣтно болѣе или менѣе значительное увеличеніе акцизныхъ сборовъ.

**VII. Доходъ вѣдомства
Земледѣлія и Государствен-
ныхъ Имуществъ.**

Поступленіе доходовъ по вѣдомству Земледѣлія и Государствен-
ныхъ Имуществъ въ Минской губерніи за 1902 и 1903 г.г. было
слѣдующее:

1. По Лѣсному Департаменту:

	1902 г.	1903 г.
а) Съ казенныхъ лѣсовъ	1519664 р. 61 к.	2560769 р. 19 к.
б) „ оброчныхъ статей	19353 „ 77 „	14096 „ 56 „
в) пени за несвоевременный взносъ аренды	41 „ 93 „	143 „ 46 „
г) отъ побочных пользованій.	94288 „ 37 „	84102 „ 20 „

д) за нарушеніе лѣсного устава.	12424 р. 18 к.	12361 р. — к
е) отъ продажи негоднаго имущества	479 „ 22 „	409 „ 70 „
ж) случайныхъ поступленій (въ 1903 г. за сплавъ лѣса) .	4345 „ 66 „	7868 „ 82 „

Итого. . 1650597 р. 74 к. 2679750 р. 93 к.

2. По Департаменту Государственныхъ Земельныхъ Имуществъ:

	1902 г.	1903 г.
а) Съ оброчныхъ статей . .	3470 р. 27 к.	2623 р. 52 к.
б) пени за несвоевременный взносъ аренды	14 „ 7 „	11 „ 24 „
в) съ поіезуитскихъ имѣній .	3729 „ 93 „	3413 „ 96 „
г) 12% за несвоевременный взносъ дохода.	53 „ 74 „	30 „ 42 „
д) отъ продажныхъ участковъ.	281 „ 12 „	109 „ 55 „
е) въ счетъ выкупныхъ платежей	590 „ 41 „	1864 „ 43 „
ж) отъ продажи негоднаго имущества	58 „ 90 „	16 „ — „

Итого. . 8198 р. 44 к. 8069 р. 12 к.

3. По отдѣлу земельныхъ улучшеній:

	1902 г.	1903 г.
Отъ продажи негоднаго движимаго имущества	— р. — к.	73 р. 75 к.

Итого. . — р. — к. 73 р. 75 к.

А всего поступленій . . 1658796 р. 18 к. 2687893 р. 80 к.

При сравненіи приведенныхъ данныхъ за 1903 годъ съ такими же данными 1902 года оказывается, что весь доходъ вѣдомства Земледѣлія и Государственныхъ Имуществъ въ отчетномъ году по Минской губерніи превышаетъ доходъ 1902 года на 1029097 руб. 62 коп., или на 62,04%. Въ частности же доходъ по Лѣсному Департаменту увеличился въ 1903 году на 1029153 руб. 19 коп. и по отдѣлу земельныхъ улучшеній—на 73 р. 75 коп.; въ то же время онъ уменьшился по Департаменту Государственныхъ Земельныхъ Имуществъ на 129 руб. 32 коп.

Какъ и въ предотчетномъ году, наибольшій доходъ (2560769 р. 19 коп.) въ 1903 г. былъ полученъ съ казенныхъ лѣсовъ и составлялъ 95,2% всѣхъ доходовъ вѣдомства Земледѣлія и Государственныхъ Имуществъ за тотъ же годъ (въ 1902 году % этотъ былъ равенъ 91,6%).

Въ теченіе 1903 года въ казенныхъ лѣсахъ Минской губерніи было 105 случаевъ лѣсныхъ пожаровъ, коими причинено ущербъ казнѣ на сумму по казенной таксѣ 632 руб. 50 коп. Противъ 1902 года число пожарныхъ случаевъ увеличилось на 46, а сумма убытковъ—на 506 руб. 84 коп.

VIII. Городскіе доходы.

Къ 1 января 1904 года въ 11 городахъ Минской губерніи состояло на приходѣ:

Остатковъ отъ прежнихъ лѣтъ	53426 р. 32 ³ / ₄ к.
Доходовъ 1903 года	760778 р. 58 ¹ / ₄ к.

(Приложеніемъ къ этой статьѣ служить вѣдомость о доходахъ и расходахъ городовъ Минской губерніи).

Позаимствовано изъ запасныхъ капиталовъ
и другихъ источниковъ городовъ:

Бобруйска	489 р. 72 ¹ / ₄ к.	
Рѣчицы	3168 „ 62 „	
		3658 р. 34 ¹ / ₄ к.
А всего въ приходѣ		817863 р. 25 ¹ / ₄ к.
Въ теченіе 1903 года израсходовано		794615 „ 36 ³ / ₄ „
Въ остаткѣ къ 1 января 1904 года		23247 „ 88 ¹ / ₂ „

Въ 7 городахъ Минской губерніи—Бобруйскѣ, Игуменѣ, Мозырѣ, Пинскѣ, Рѣчицѣ, Слуцкѣ и Несвижѣ—расходы 1903 года превысили поступления этого года на 34064 руб. 16 ³/₄ коп., а въ городахъ—Борисовѣ, Новогрудкѣ и Докшицахъ—доходы отчетнаго года превысили расходы на 227 руб. 38 ¹/₄ коп. По исключеніи этой послѣдней суммы изъ 34064 руб. 16 ³/₄ коп. окажется, что сумма перерасхода въ 1903 году будетъ равна 33836 руб. 78 ¹/₂ коп. Въ дѣйствительности сумма перерасхода должна бы быть 7241 руб. 57 ¹/₂ коп., такъ какъ въ г. Минскѣ оставалось противъ годового дохода 26595 р. 21 коп., но эта сумма употреблена на уплату долга прошлыхъ лѣтъ и въ остаткѣ не показана (см. прим. 1 въ вѣдом.).

На покрытіе образовавшагося въ 1903 г. дефицита въ 34064 р. 16 ³/₄ коп. употреблено изъ остатковъ прежнихъ лѣтъ г.г. Бобруйска, Игумена, Мозыря, Пинска, Слуцка и Несвижа 30498 руб. 84 ¹/₂ к., изъ запаснаго капитала г. Рѣчицы 3075 руб. 60 коп. и изъ другихъ источниковъ г. Бобруйска 489 руб. 72 ¹/₄ коп.

Осталось въ наличности изъ остатковъ прежнихъ лѣтъ и отчетнаго года въ г.г. Борисовѣ, Игуменѣ, Мозырѣ, Новогрудкѣ, Пинскѣ, Рѣчицѣ, Слуцкѣ, Докшицахъ и Несвижѣ, какъ сказано выше, 23247 руб. 88 ¹/₂ коп.

Доходъ губ. г. Минска въ 1903 году составлялъ 460050 р. 58 к. и превышалъ доходы остальныхъ десяти городовъ (300728 р. ¹/₄ коп.) на 159322 руб. 57 ³/₄ коп. Кромѣ Минска, болѣе значительныя поступления были въ отчетномъ году въ городахъ: Бобруйскѣ (доходъ 106291 руб. 88 ¹/₂ коп.), Пинскѣ (дох. 74288 руб. 31 коп.) и Борисовѣ (дох. 34534 руб. 66 коп.).

IX. Отправленіе натуральныхъ повинностей.

Въ теченіе отчетнаго года для устройства и исправленія земскихъ дорогъ Минской губерніи употреблено на работу крестьянами 139749 дней пѣшаго рабочаго и 74329 дней коннаго. Дѣйствительная стоимость отбытой повинности, при переводѣ на деньги согласно мѣстныхъ цѣнъ на трудъ, составляетъ 116904 руб. 9 коп. Сверхъ сего, взаимѣнъ отбыванія дорожной повинности натурою, изъ мірскихъ (общественныхъ) суммъ израсходовано крестьянами 23285 р. 44 к. На исправленіе земскихъ дорогъ мѣщанами употреблено на работу 2784 дня пѣшаго рабочаго и 1329 дней коннаго; стоимость отбытой повинности равна 2038 руб. 45 коп.; кромѣ того, расходы мѣщанъ изъ общественныхъ суммъ, взаимѣнъ отбыванія дорожной повинности натурою, простирались до 6882 руб. 22 коп. Вся же сумма расходовъ крестьянъ и мѣщанъ Минской губерніи на дорожную повинность была равна 149110 руб. 20 коп. По уѣздамъ эта сумма распредѣлялась такъ: въ Минскомъ уѣздѣ 13855 руб. 79 коп., Бобруйскомъ—18198 руб. 60 коп., Борисовскомъ—9698 руб. 33 коп., Игуменскомъ—28052 руб. 69 коп., Мозырскомъ—9911 руб. 90 коп., Новогрудскомъ—17169 руб. 94 коп., Пинскомъ—21153 руб. 18 коп., Рѣчицкомъ—17395 руб. 92 коп. и Слуцкомъ—13673 руб. 85 коп.

На дорожныя сооруженія въ 1903 году поставлено частными землевладѣльцами лѣснаго матеріала на сумму 23159 руб. 43 коп.; ими же отпущено, взаимѣнъ лѣса, денегъ 1158 руб. 91 коп. Поставлено лѣснаго матеріала казною на сумму 382 руб. 84 коп. и отпущено, взаимѣнъ лѣса, денегъ 773 руб. 70 коп.

О подводной повинности, исполняемой крестьянами и мѣщанами, можно судить по слѣдующимъ даннымъ. Въ 1903 году всѣхъ подводъ, поставленныхъ крестьянами и мѣщанами наймомъ, было 179301, на сумму 244175 руб., и поставленныхъ крестьянами натурою—4868,

на сумму 5127 руб. 83 коп. По уѣздамъ эти данныя распредѣлялись слѣдующимъ образомъ:

НАЗВАНІЕ УѢЗДОВЪ.	Общее число подводъ, поставленныхъ въ 1903 г.:		Стоимость всѣхъ подводъ при переводѣ на деньги:			
	Наймомъ.	Натурою.	Поставленныхъ наймомъ.		Поставленныхъ натурою.	
			Р у б.	Коп.	Р у б.	Коп.
Минскій . . .	10143	2273	13701	54	2883	40
Бобруйскій . . .	13278	1389	21392	22	1129	78
Борисовскій . . .	17727	—	27907	75	—	—
Игуменскій . . .	22788	496	33354	10	468	40
Мозырскій . . .	19527	253	35057	97	138	75
Новогрудскій . . .	28209	—	28912	64	—	—
Пинскій . . .	22463	457	25242	38	507	50
Рѣчицкій . . .	23124	—	31547	72	—	—
Слуцкій . . .	22042	—	27058	68	—	—
	184169		249302 р. 83 к.			

Въ общемъ числѣ подводъ, поставленныхъ крестьянами и мѣщанами наймомъ и натурою, заключалось: а) для разѣздовъ полицейскихъ чиновниковъ, судебныхъ слѣдователей и др. лицъ, пользующихся подводами безъ прогоновъ, 42368 подводъ на сумму 62773 р. 51 коп.; б) для норобранцевъ и войскъ 4365 подводъ на сумму 4919 руб. 34 коп.; в) для арестантовъ и ссыльныхъ 3584 подводы на сумму 5162 руб. 12 коп.; г) для развозки земской почты 31602 подводы на сумму 41256 руб. 71 коп.; д) для разѣздовъ должностныхъ лицъ волостного правленія 55295 подводъ на сумму 72625 р. 88 коп.; е) для развозки приказовъ и повѣстокъ отъ волостныхъ правленій 25313 подводъ на сумму 29501 руб. 84 коп., и ж) для разѣздовъ должностныхъ лицъ, пользовавшихся подводами за прогоны, 21642 подводы на сумму 33063 руб. 43 коп. За подводы, поставленные наймомъ, выручено 19214 руб., которые поступили въ пользу почтосодержателей, а за подводы, поставленные натурою, получено 838 руб. 82 коп., которые поступили въ пользу лицъ, поставившихъ подводы.

На отбываніе натуральной повинности по наряду полицейскихъ десятскихъ на дежурства при Полицейскихъ Управленіяхъ и становыхъ квартирахъ употреблено крестьянами 24921 день, что, при переводѣ на деньги, оцѣнивается въ 14830 руб. 97 коп. Повинность эта отбывалась натурою въ Минскѣ, Игуменскомъ, Мозырскомъ, Пинскомъ и Слуцкомъ уѣздахъ, при чемъ крестьянами Мозырскаго уѣзда уплочено, сверхъ сего, деньгами 1051 руб. 51 коп. и мѣщанами—432 руб. 57 коп. Въ остальныхъ уѣздахъ повинность по наряду полицейскихъ десятскихъ отбывалась наймомъ, на что израсходовано въ отчетномъ году 4553 руб. 21 коп.

На отбываніе повинности по сопровожденію и караулу арестантовъ въ 1903 году крестьянами и мѣщанами всѣхъ уѣздовъ, за исключеніемъ Новогрудскаго, употреблено 21334 дня, что оцѣнивается въ 10188 руб. 14 коп.; сверхъ сего, населеніемъ Борисовскаго уѣзда израсходовано деньгами 3030 руб. 78 коп. Въ Новогрудскомъ же уѣздѣ повинность эта замѣнена деньгами, при чемъ израсходовано 2422 руб. 65 коп.

На содержаніе этапныхъ помѣщеній въ 1903 году крестьянами израсходовано 1095 руб. 72 коп.

Х. Военная повинность.

Въ 1903 году выполненъ тридцатый призывъ, на основаніи Устава о военной повинности, **ВЫСОЧАЙШЕ** утвержденнаго 1 января 1874 года.

Въ 1903 году по разверсткѣ назначено для приѣма на службу 7243 человекъ. Для пополненія этого числа призывалось 25703 чел. христіанъ, евреевъ и магометанъ. Принято на службу 7123 чел., зачислено въ запасъ по роду занятій (п. 1 и 3 ст. 80 Уст.) 34 чел. и осталось въ недоборѣ 86 чел. (85 евреевъ и 1 магометанинъ). Не явилось къ исполненію призыва 1449 чел., въ томъ числѣ: христіанъ 287 чел., евреевъ 1160 чел. и магометанъ 2 чел. За пополненіемъ контингента новобранцевъ, назначеннаго по разверсткѣ, при освидѣтельствованіи прочихъ призывавшихся лицъ, зачислено въ ратники ополченія: 1-го разряда 968 чел. (христіанъ 866 и евреевъ 102), 2-го разряда 809 чел. (христіанъ 738 и евреевъ 71); признано совсѣмъ неспособными къ военной службѣ 236 чел. (христіанъ 218, евреевъ 17 и магометанъ 1). Въ числѣ 7123 человекъ, принятыхъ на службу, заключается: а) имѣвшихъ по семейному положенію право на льготу 1-го разряда 34, 2-го разряда 140 и 3-го разряда 159, а всего 333 чел.; б) женатыхъ 1128; в) имѣвшихъ право на сокращенные сроки службы по образованію 491; г) умѣющихъ читать и писать или только читать 2896; д) по сословіямъ: дворянъ 188, купцовъ 3, почетныхъ гражданъ 20, мѣщанъ 1840, крестьянъ, поселянъ и проч. 5072; е) по происхожденію: бѣлоруссовъ 5722, евреевъ 1395, татаръ 6; ж) по вѣроисповѣданіямъ: православныхъ и единовѣрцевъ 5118, раскольниковъ 41, прочихъ христіанъ 563, іудеевъ 1395, магометанъ 6; з) по мѣсту жительства до призыва: городскихъ обывателей 1094, сельскихъ жителей 6029, и и) по родамъ занятій до призыва: земледѣльцевъ 4820, фабричныхъ 3, ремесленниковъ и цеховыхъ 994, торговцевъ 308, состоявшихъ на службѣ (государств. и обществ. или частной) 177 и прочихъ 821.

III. Общественное благоустройство.

а) Казенныя и общественныя зданія.

Въ Минской губерніи имѣются слѣдующія казенныя зданія: въ г. Минскѣ каменный домъ, съ хозяйственными постройками, занимаемый Начальникомъ губерніи, и каменное зданіе, занимаемое Губернскими Присутственными мѣстами, а также казенныя тюрьмы въ городахъ: Минскѣ, Бобруйскѣ, Борисовѣ, Игуменѣ, Мозырѣ, Новогрудкѣ и Слуцкѣ; деревянная—въ городѣ Пинскѣ; уѣздныя казначейства, съ каменными при нихъ кладовыми, въ городахъ: Бобруйскѣ, Игуменѣ, Мозырѣ, Новогрудкѣ, Пинскѣ и Рѣчицѣ.

Въ 1903 году на суммы Министерства Внутреннихъ Дѣлъ и Юстиціи произведенъ ремонтъ въ слѣдующихъ казенныхъ зданіяхъ: въ каменномъ домѣ, занимаемомъ Начальникомъ губерніи, на 4057 р. 28 коп., въ каменномъ 3-этажномъ зданіи, занимаемомъ Губернскими Присутственными мѣстами и Окружнымъ Судомъ, на 4739 р. 83 коп. и въ тюрьмахъ: Минской—на 8147 руб. 35 коп., Бобруйской—на 150 руб., Борисовской—на 575 р., Игуменской—на 100 р., Мозырской—на 150 руб., Пинской—на 122 руб. 86 коп. и Слуцкой—на 576 руб. 31 коп. Кромѣ того, изъ суммъ, отпущенныхъ на ремонтъ дома Начальника губерніи, зданій Губернскихъ Присутственныхъ мѣстъ и тюремъ, выдано техникамъ Строительнаго Отдѣленія Губернскаго Правленія въ 4% вознагражденіе за наблюденіе за работами 765 руб. 38 коп. и лицу, наблюдавшему за зданіемъ Присутственныхъ мѣстъ, 187 руб. 50 коп., а всего израсходовано 19571 руб. 51 коп.

б) Дороги, мосты и переправы.

Указанное въ обзорѣ Минской губерніи за 1902 г. общее протяженіе грунтовыхъ дорогъ, мостовъ и переправъ Минской губерніи, состоящихъ въ вѣдѣніи Министерства Внутреннихъ Дѣлъ, въ 1903 г. не измѣнилось (31989 вер. 402 саж.).

Для улучшенія путей сообщенія по смѣтному предположенію 1902 г. за счетъ дорожнаго капитала въ 1903 г. производилось:

мощеніе подъѣздного пути отъ пристани Рѣчица на р. Днѣпрѣ черезъ городъ до станціи Рѣчица Полѣскихъ ж. д., устройство мостовой на I и II уч. дороги Глускъ-Бобруйскъ, изъ нихъ по 1-му участку, протяженіемъ 372 пог. саж. (мостовая закончена); производилось устройство мостовой на I, III и XI уч. дороги Зембинь-Борисовъ по правому берегу рѣки Березины съ возведеніемъ необходимыхъ искусственныхъ сооружений; построены мостъ черезъ Россомахскій оврагъ въ гор. Мозырѣ вмѣсто существовавшаго стараго, длиной 16, 6 пог. саж.; производился ремонтъ мостовъ черезъ рѣку Нѣманъ въ м. Новый-Свержень, Минскаго уѣзда; закончено перемощеніе мостовой по полотну дамбы при м. Свисловичь, Бобруйскаго уѣзда, на протяженіи 0, 54 вер. и тамъ же исправленъ мостъ; ремонтировались мосты при м. Глускъ, Бобруйскаго уѣзда.

Вообще на постройку и разныя частичныя исправленія путей сообщенія въ 1903 роду фактически израсходовано изъ дорожнаго капитала 68850 руб 55³/₄ к.

Съ введеніемъ въ дѣйствіе въ Минской губерніи закона 2 апрѣля 1903 г., земскія дороги изъ вѣдѣнія Губернскаго Распорядительнаго Комитета перешли въ Управление Земскимъ Хозяйствомъ. При приѣмкѣ дѣль 17 іюня 1903 г. изъ Губернскаго Распорядительнаго Комитета свободная наличность дорожнаго капитала составляла 1778189 руб. 58³/₄ коп.

в) Почта и телеграфъ.

Въ 1903 году въ составѣ почтово-телеграфныхъ учрежденій Минской губерніи произошли слѣдующія измѣненія:

Почтовые отдѣленія въ м. Плещеницахъ и въ м. Мозырѣ-Калинковичахъ преобразованы въ почтово-телеграфныя.

Открыты почтовые отдѣленія: въ Ганцевичахъ, Заславлѣ, Лапичахъ и Копцевичахъ.

Закрытія почтово-телеграфныхъ и почтовыхъ учрежденій не было.

Устроено телеграфныхъ линій на протяженіи 40³/₄ вер. (Замирье-Барановичи).

Устроено телеграфныхъ проводовъ 278 вер. (Минскъ-Барановичи 269 вер. и городск. въ Минскѣ 6 вер. и въ Барановичахъ 3 вер.).

Передачи телеграфныхъ линій въ другіе округа не было.

Принято отъ другихъ округовъ проводовъ 186¹/₂ вер.

Упраздненія телеграфныхъ линій и проводовъ не было.

Установлено телеграфныхъ аппаратовъ 3 (въ Минскѣ 2 и Мозырѣ-Калинковичахъ 1).

Установки звонковъ въ учрежденіяхъ не было.

Устроено въ теченіе года телефонныхъ линій 1 вер. 290 саж.

Проводовъ 10 вер. 105 саж.

Прибыло абонентовъ 41.

Установлено телефонныхъ аппаратовъ 32.

Въ теченіе того же времени упразднено: линій 2 вер. 221 саж., проводовъ 15 вер. 228 саж., убыло абонентовъ 15, снято телефонныхъ аппаратовъ 15.

Открытія и закрытія почтово-телеграфныхъ сберегательныхъ кассъ не было.

Закрыты почтовые операціи при станціи Изяславль, Либаво-Роменской ж. д.

Открыты почтовые операціи въ Савичскомъ волостномъ правленіи, Рѣчицкаго уѣзда.

Учащенъ ходъ отъ Руденска до Шацка, т. е. къ одной обыкновенной и двумъ одноконнымъ почтамъ добавлена одна обыкновенная.

Закрытія почтовыхъ трактовъ и установленія новаго хода почтъ въ Минской губерніи не было.

Выпущено въ годъ лошадей: подъ проѣзжающихъ 13976, подъ почты 15783 и подъ эстафеты 4, а всего 32763 лошади.

Затѣмъ къ 1 января 1904 года состоитъ:

Почтово-телеграфныхъ конторъ	18
Почто-телеграфныхъ отдѣленій	42
Почтово-телефонныхъ отдѣленій	3
Почтовыхъ отдѣленій	35
Телеграфныхъ отдѣленій	1

Телеграфныхъ линій, не считая желѣзнодорожныхъ, къ которымъ подвѣшены правительственные провода, и проводовъ 1635³/₄ вер., проводовъ 5053¹/₂ вер., аппаратовъ телеграфныхъ 115, изъ нихъ Морзе 114 и Юза 1, телефонныхъ 8, электрическихъ звонковъ 2, по гор. Минску телефонныхъ линій 44 вер. 17 саж., проводовъ 326 вер. 454 саж., абонентовъ 280 и аппаратовъ 313.

Почтово-телеграфныхъ сберегательныхъ кассъ 89, волостныхъ правленій, производящихъ почтовыя операціи, 58.

Конныхъ почтовыхъ станцій: вольныхъ 10 и казенныхъ 25 съ комплектомъ на послѣднихъ 171 лошади; въ томъ числѣ 18 лошадей, содержимыхъ въ Минскѣ исключительно для перевозки почтъ.

Дѣятельность почтово-телеграфныхъ учреждений Минской губ. за отчетный годъ выразилась слѣдующими цифровыми данными: поступило сборовъ: почтовыхъ 457700 руб., телеграфныхъ 170623 руб. и телефонныхъ 22417 руб., а всего 650740 рублей.

Отправлено внутрь Имперіи: денежныхъ и цѣнныхъ пакетовъ 119981, цѣнныхъ посылокъ 28095, частныхъ посылокъ безъ цѣны 4597, періодическихъ изданій штукъ 151212, эстафетъ 32, за границу: денежныхъ и цѣнныхъ пакетовъ 6680, цѣнныхъ посылокъ 303, частныхъ посылокъ безъ цѣны 348; получено изъ Имперіи: денежныхъ и цѣнныхъ пакетовъ 152418, цѣнныхъ посылокъ 51224, посылокъ безъ цѣны частныхъ и казенныхъ 41251, періодическихъ изданій штукъ 3135760; изъ за границы: денежныхъ и цѣнныхъ пакетовъ 9129, цѣнныхъ посылокъ 593, посылокъ безъ цѣны 3811, періодическихъ изданій (получаются подъ бандеролью) 1884, мѣстной и городской корреспонденціи 517451.

Поступило входящихъ телеграммъ: внутреннихъ 282150, международныхъ 7184, исходящихъ телеграммъ: внутреннихъ 234659, международныхъ 7390.

Отправлено внутрь Имперіи 272398 денежныхъ переводовъ на сумму 8723127 руб., за границу—148 на сумму 11554 руб.; получено изъ Имперіи 261199 денежныхъ переводовъ на сумму 8892669 р., изъ-за границы 12965 на сумму 398247 руб.

По сберегательнымъ кассамъ поступило первоначальныхъ и дополнительныхъ взносовъ 37846, наличными деньгами 1854533 р. 75 к., сберегательными карточками 3604 руб., а всего на сумму 1858137 руб. 75 коп.

Въ теченіе 1903 года выдано вкладовъ: непосредственно почтово-телеграфными кассами 14115 на 434248 руб. 75 коп. и изъ денегъ, высланныхъ центральными кассами для удовлетворенія вкладчиковъ,— 4533 на 648748 руб. 41 коп., а всего 18648 выдачъ на 1082997 р. 16 к., выплачено книжекъ 5031.

По ссудо-сберегательной кассѣ служащихъ почтово-телеграфнаго вѣдомства въ г. Минскѣ: выдано участникамъ кассы 414 ссудъ на сумму 36765 руб. 80 коп., поступило на погашеніе ссудъ 35670 р., выбыло участниковъ 60, возвращено участникамъ капитала изъ обязательныхъ взносовъ 3606 руб. 11 коп., добровольныхъ вкладовъ 617 руб. 9 коп., поступило прибыли отъ операціи кассы 1087 руб. 85 коп., отчислено изъ прибылей на расходы кассы 238 руб. 40 коп., поступило: новыхъ участниковъ 81, вкладовъ обязательныхъ 3715 р. 50 коп., добровольныхъ 348 руб.

Къ 1 января 1904 года состоитъ участниковъ 199, оборотнаго капитала 15701 руб. 73 коп.

Жалобъ на дѣйствія почтовыхъ и почтово-телеграфныхъ учреждений и завѣдывающихъ почтовою гоньбою не поступало, а по независимымъ отъ нихъ причинамъ записано въ жалобныя станціонныя книги проѣзжающими на почтовыхъ лошадяхъ 7 жалобъ, изъ коихъ 4, какъ не подтвердившіяся разслѣдованіями, оставлены безъ послѣдствій, а по 3 сдѣлано административное взысканіе.

г) Народная нравственность.

(Приложеніемъ къ этой статьѣ служить вѣдомость о числѣ и родѣ преступленій).

Въ отчетномъ году преступленій по дѣламъ, рѣшеннымъ Минскимъ Окружнымъ Судомъ, было 725 (на 67 болѣе противъ 1902 г.), а число осужденныхъ—952 лица обоюго пола, въ томъ числѣ 822 муж. и 130 жен. (въ 1902 г. осужденныхъ было 804 муж и 124 ж., а всего 928 чел.)

Преобладающими преступлениями въ 1903 году были преступления противъ жизни, здравія, свободы и чести частныхъ лицъ, составившія 46,34% всѣхъ преступленій (336 случ. и 410 осужденныхъ); затѣмъ слѣдуютъ преступления и проступки противъ собственности частныхъ лицъ, составляющіе 33,66% (244 случ. съ 361 осужд.), противъ порядка управленія—8,41% (61 случ. съ 74 осужд.), по службѣ государственной и общественной—4,97% (36 сл съ 43 осужд.), противъ общественнаго благоустройства и благочинія—3,72% (27 сл. съ 31 осужд.), противъ имущества и доходовъ казны—0,97% (7 случ. съ 16 осужд.), противъ правъ семейственныхъ—0,97% (7 случ. съ 10 осужд.), противъ вѣры и о нарушеніи ограждающихъ оную постановленій—0,55% (4 случ. съ 4 осужд.), противъ законовъ о состояніяхъ—0,27% (2 случ. съ 2 осужд.), и о преступленіяхъ и проступкахъ противъ постановленій о повинностяхъ государственныхъ и земскихъ—0,14% (1 случ. съ 1 осужд.).

По сословіямъ осужденные распредѣлялись слѣдующимъ образомъ.

	Муж.	Жен.
Крестьянъ	577	97
Мѣщанъ	181	26
Дворянъ потомственныхъ	25	2
„ личныхъ	6	2
Военныхъ	1	—
Купцовъ	—	1
Другихъ сословій	32	2

И т о г о . . . 822 муж. 130 жен.

Между осужденными по возрасту первое мѣсто занимаютъ: отъ 25 до 30 лѣтъ—209 чел. (178 муж. и 31 жен.) и отъ 30 до 35 лѣтъ—132 чел. (110 муж. и 22 жен.); затѣмъ слѣдуютъ: въ возрастѣ отъ 21—25 лѣтъ—128 чел. (108 муж. и 20 жен.), отъ 35—40 лѣтъ—125 чел. (110 муж. и 15 жен.), отъ 17—21 г.—121 чел. (112 муж. и 9 жен.), отъ 40—45 лѣтъ—85 чел. (74 муж. и 11 жен.), свыше 50 лѣтъ—73 чел. (61 муж. и 12 жен.), отъ 45 до 50 лѣтъ—67 чел. (57 муж. и 10 жен.) и ниже 17 лѣтъ—12 чел. (муж.).

По сравненію съ 1902 годомъ число преступленій въ отчетномъ году увеличилось на 67, или на 10,18%, и число осужденныхъ на 24, или на 2,58%. Въ частности же увеличилось число преступленій: а) противъ вѣры и ограждающихъ оную постановленій на 1; б) противъ законовъ о состояніяхъ на 1; в) противъ жизни, здравія, свободы и чести частныхъ лицъ на 145; г) противъ правъ семейственныхъ на 1, а всего на 148; въ то же время уменьшилось число преступленій: а) противъ порядка управленія на 5; б) по службѣ государственной и общественной на 9; в) противъ имущества и доходовъ казны на 11; г) противъ общественнаго благоустройства и благочинія на 40, и д) противъ собственности частныхъ лицъ на 16, а всего на 81.

д) Расколь.

Всѣхъ раскольниковъ въ Минской губерніи въ 1903 году числилось 8870 муж. и 8437 жен., а всего 17307 человекъ, которые по уѣздамъ губерніи распредѣлялись слѣдующимъ образомъ:

	Муж.	Жен.	Итого.
Въ Минскомъ уѣздѣ	92	35	127
„ Бобруйскомъ „	5285	5168	10453
„ Борисовскомъ „	2157	2070	4227
„ Игуменскомъ „	874	901	1775
„ Мозырскомъ „	103	58	161
„ Новогрудскомъ „	14	5	19
„ Пинскомъ „	55	27	82
„ Рѣчицкомъ „	224	165	389
„ Слуцкомъ „	66	8	74

Всѣ раскольники принадлежатъ къ беспоповщинской сектѣ. Большая часть ихъ занимается земледѣліемъ, меньшая — огородничествомъ и торговлею лѣсомъ. Грамотность раскольниковъ выражается въ умѣніи только читать псалтырь и кое какъ записать свои имена. Въ области религіи они знаютъ только свою обрядность и крѣпко блюдутъ ее. Раскольники боятся русской школы и рѣдко отдають въ нее своихъ дѣтей, опасаясь, что ученіе въ школѣ породитъ въ ихъ дѣтяхъ холодность къ ихъ вѣрѣ. Вслѣдствіе этого, какъ церковная, такъ и министерская школы на подрастающее поколѣніе раскольниковъ особеннаго вліянія не имѣетъ. Каждый раскольникъ — старообрядецъ ежедневно молится у себя въ домѣ; въ большіе же праздники онъ ѣдетъ въ моленную, гдѣ совершается богослуженіе по церковному уставу съ пѣніемъ; такихъ моленныхъ въ отчетномъ году было, по свѣдѣніямъ Духовной Консисторіи, 15.

Раскольниковъ, присоединившихся въ 1903 году къ православной церкви, было 10 человекъ, изъ нихъ 4 муж. и 6 женщинъ.

Для выясненія истинъ православной вѣры съ раскольниками ведутся постоянныя бесѣды мѣстными священниками и епархіальнымъ миссіонеромъ, разъѣзжающимъ по приходамъ епархіи, зараженнымъ сектантствомъ.

е) Арестанты и тюрьмы.

Къ 1-му января 1903 года во всѣхъ тюремныхъ помѣщеніяхъ Минской губерніи оставалось содержавшихся подъ стражею 1100 человекъ (991 муж. и 109 жен.), въ 1903 году прибыло 19083 чел. (17213 муж. и 1870 жен.), а выбыло 18940 чел. (17101 муж. и 1839 жен.) и къ 1 января 1904 года осталось 1243 чел. (1103 муж. и 140 жен.).

Въ частности, по различнымъ мѣстамъ заключенія приведенныя данныя распредѣлялись слѣдующимъ образомъ.

Въ тюремныхъ замкахъ къ 1 января 1903 года оставалось содержавшихся подъ стражею 846 человекъ, въ отчетномъ году прибыло 6186 чел., итого 7032 чел.; въ 1903 году выбыло 6068 чел. и къ 1 января 1904 года осталось 964 чел.

Въ мѣстахъ заключенія при Мировыхъ учрежденіяхъ къ 1 января 1903 года оставалось 193 чел., въ 1903 году поступило 8566 чел., итого 8759 чел.; въ теченіе отчетнаго года выбыло 8514 чел. и къ 1 января 1904 года осталось 245 чел.

При полицейскихъ управленіяхъ и станovýchъ квартирахъ къ 1 января 1903 года оставалось 61 чел., въ отчетномъ году поступило 4331 чел., итого 4392 чел.; въ 1903 году выбыло 4358 чел. и къ 1 января 1904 года осталось содержащихся подъ стражею 34 человека.

Въ сравненіи съ 1902 годомъ число лицъ, содержавшихся подъ стражею во всѣхъ мѣстахъ заключенія, въ отчетномъ году увеличилось на 4170 чел. (3781 муж. и 389 жен.), или на 26,04%, а именно: въ тюремныхъ замкахъ — на 3073 чел., въ мѣстахъ заключенія при Мировыхъ учрежденіяхъ — на 167 чел. и при полицейскихъ управленіяхъ и станovýchъ квартирахъ — на 930 чел.

Всѣхъ тюремъ въ отчетномъ году было 9; изъ нихъ 7 устроенныхъ въ казенныхъ каменныхъ зданіяхъ и 2 — въ деревянныхъ. Въ казенныхъ каменныхъ зданіяхъ устроены тюрьмы: Минская, рассчитанная на помѣщеніе 400 человекъ, Бобруйская — 40, Борисовская — 75, Игуменская — 59, Мозырская — 28, Новогрудская — 35 и Слуцкая — 153 чел.; въ деревянномъ казенномъ зданіи устроена Пинская тюрьма на 35 чел. и въ деревянномъ частномъ зданіи — Рѣчицкая тюрьма — на 30 человекъ.

Церкви имѣются въ Минской и Бобруйской тюрьмахъ, въ Борисовской же, Игуменской и Мозырской тюрьмахъ устроены часовни; арестанты остальныхъ тюремъ посылаются для присутствованія при богослуженіи въ ближайшія къ тюрьмамъ городскія церкви.

При всѣхъ тюрьмахъ, за исключеніемъ Новогрудской, имѣются бібліотеки изъ книгъ духовно-нравственнаго содержанія и журналовъ: „Русскій Паломникъ“, „Воскресеніе“ и „Чтеніе для солдатъ“.

Больные арестанты отправлялись на излѣченіе въ больницы, имѣющіяся при Минской, Борисовской, Игуменской, Мозырской, Пинской, Рѣчицкой и Слуцкой тюрьмахъ; арестанты же Бобруй-

ской и Новогрудской тюрьмъ посылались на излѣченіе въ больницы земства.

По примѣру прежнихъ лѣтъ арестанты занимались ремеслами и нѣкоторыми другими работами. Арестанты Минской тюрьмы занимались портняжнымъ, сапожнымъ и столярнымъ ремеслами, а отбывающіе наказаніе выводились на работы по городу для очистки дворовъ и улицъ, пилки дровъ, для переноски вещей, на земляныя работы и т. п.; кромѣ того, организованнымъ при тюрьмѣ въ 1894 году пневматическимъ ассенизаціоннымъ обозомъ, состоящимъ нынѣ изъ 11 бочекъ и 23 лошадей, при участіи арестантскаго труда, выполнялась очистка выгребныхъ ямъ въ тюрьмѣ, а также въ нѣкоторыхъ казенныхъ зданіяхъ и по частнымъ заказамъ. За портняжныя работы арестантовъ Минской тюрьмы въ отчетномъ году выручено 707 руб. 38 коп., за сапожныя 120 руб. 10 коп. и столярныя 36 руб. 15 коп., за работы по городу — 544 руб. 78 коп. и за ассенизаціонныя работы 1717 руб. 40 коп., а всего 3125 руб. 81 коп. Изъ этой суммы заработка поступило: въ доходъ казны 698 руб. 59½ коп., на долю тюрьмы 1017 руб. 63½ коп. и въ пользу рабочихъ арестантовъ 1409 руб. 58 коп. Ассенизаціонный обозъ принесъ чистаго дохода 2824 р. 88 к., каковыя деньги поступили въ экономическія суммы Тюремнаго Комитета. Арестантами остальныхъ тюремъ заработано 4852 р., изъ коихъ поступило: въ доходъ казны 1447 руб. 38½ коп., мѣсть заключенія 1478 руб. ½ коп. и за трудъ арестантамъ 1926 руб. 61 коп.

На продовольствіе здоровыхъ арестантовъ въ отчетномъ году израсходовано 20043 руб. 6 коп. и на содержаніе больныхъ 7705 р. 63 коп., а всего 27748 руб. 69 коп., въ томъ числѣ: изъ суммъ Государственнаго Казначейства 26950 руб. 90 коп. и изъ экономическихъ капиталовъ 797 руб. 79 коп.

Приведенная сумма расхода по тюрьмамъ распредѣлялась слѣдующимъ образомъ:

	На продовольствіе здоровыхъ арестантовъ.		На содержаніе больныхъ арестантовъ.	
	Руб.	Коп.	Руб.	Коп.
а) Изъ суммъ Государственнаго Казначейства по тюрьмамъ:				
Минской	7701	90	1057	77
Бобруйской	1592	60	322	26
Борисовской	2255	64	970	20
Игуменской	1381	68	155	79
Мозырской	822	55	792	32
Новогрудской	1282	86	974	38
Пинской	1882	32	965	60
Рѣчицкой	1215	80	460	12
Слуцкой	1871	41	1245	70
Итого	20006	76	6944	14
б) Изъ экономическихъ капиталовъ:				
Минской	—	—	761	49
Игуменской	36	30	—	—
Итого	36	30	761	49
А всего	20043	6	7705	63

ж) Пожары.

(Приложеніемъ къ этой статьѣ служатъ вѣдомости о пожарахъ и о состояніи пожарной части).

Въ теченіе 1903 года всѣхъ пожарныхъ случаевъ въ Минской губерніи было 948, при чемъ уничтожено и повреждено огнемъ 5505 построекъ на сумму 2278487 руб. Въ общемъ числѣ пожарныхъ случаевъ заключалось: а) 624 болѣе разрушительныхъ пожара, истребившихъ 5092 постройки на сумму 2238553 руб., и б) 324 менѣе разрушительныхъ пожара, уничтожившихъ 413 построекъ на сумму 39934 руб. *) Противъ предотчетнаго года число всѣхъ пожарныхъ случаевъ увеличилось на 123, или на 14,9%, и число сгорѣвшихъ и поврежденныхъ построекъ—на 951, или на 20,8%; сумма же понесенныхъ въ отчетномъ году убытковъ уменьшилась на 1902944 руб. или на 45,5%. Такимъ образомъ въ пожарномъ отношеніи отчетный годъ былъ въ болѣе благоприятныхъ условіяхъ, чѣмъ предшествовавшій 1902 годъ.

Изъ числа болѣе значительныхъ пожаровъ въ городахъ было 76 съ 114 сгорѣвшими постройками (66 жилыхъ и 48 холодныхъ) на сумму 271279 руб., а въ уѣздахъ—548 пожаровъ съ 4978 сгорѣвшими постройками (1513 жил. и 3465 холодн.) на сумму 1967274 руб. Недвижимаго имущества сгорѣло и повреждено пожарами въ городахъ на 298783 руб. и въ уѣздахъ на 1515949 руб., а движимаго—въ городахъ на 62496 руб. и въ уѣздахъ на 451325 руб. Убытки, причиненные болѣе разрушительными пожарами городамъ, составляли 12,12%, а уѣздамъ—87,88% общей суммы пожарныхъ убытковъ по губерніи.

По суммѣ убытковъ, понесенныхъ отъ пожаровъ, города и уѣзды располагаются въ слѣдующемъ нисходящемъ порядкѣ: города: Минскъ (уб. 152215 руб.), Бобруйскъ (уб. 71424 руб.), Пинскъ (уб. 29330 руб.), Новогрудокъ (уб. 5900 руб.), Слуцкъ (уб. 4700 руб.), Борисовъ (уб. 2700 руб.), Рѣчица (уб. 2300 руб.), Игумень (уб. 1735 руб.), и Несвижъ (уб. 600 руб.); уѣзды: Пинскій (уб. 477885 руб.), Минскій (уб. 375710 руб.), Новогрудскій (уб. 290279 руб.), Рѣчицкій (уб. 191153 руб.), Слуцкій (уб. 177022 руб.), Игуменскій (уб. 142317 р.), Бобруйскій (уб. 110646 руб.), Борисовскій (уб. 109593 руб.) и Мозырскій (уб. 92669 руб.) Въ г. Докшицахъ пожаровъ въ отчетномъ году не было.

Наибольшее число пожаровъ (180) было въ лѣтніе мѣсяцы; затѣмъ на осенніе мѣсяцы падаетъ 168 пожаровъ, на весенніе—164 и на зимніе—112. Сумма пожарныхъ убытковъ распредѣлялась такимъ образомъ: въ весенніе мѣсяцы сгорѣло построекъ и движимаго имущества на 806176 руб., въ лѣтніе—на 688526 руб., въ осенніе—на 419696 руб. и въ зимніе—на 324155 руб.

Изъ общаго числа болѣе значительныхъ пожаровъ, происшедшихъ въ 1903 году, 185 пожарныхъ случаевъ, или 29,65% всего числа ихъ, произошло отъ поджога, 164 случая, или 26,28% того же числа—отъ неизвѣстныхъ причинъ, 163 случая, или 26,12%—отъ неосторожнаго обращенія съ огнемъ, 59 случаевъ, или 9,46%—отъ молніи и 53 случая, или 8,49%—отъ дурного устройства дымовыхъ трубъ и печей.

Особенно разрушительными пожарами въ 1903 году были слѣдующіе.

Въ Пинскомъ уѣздѣ, въ м. Погостъ-Загородскомъ, 21 апрѣля, пожаромъ, происшедшимъ отъ неосторожнаго обращенія съ огнемъ, уничтожены 1 деревянная церковь, 105 домовъ, 126 холодныхъ строеній и движимое имущество жителей этого мѣстечка. Убытка понесено на 295700 руб. Сгорѣвшія строенія были застрахованы въ 15650 руб.

Въ Минскомъ уѣздѣ, въ м. Столпцахъ, 1 іюня, отъ неосторожнаго обращенія съ огнемъ произошелъ пожаръ, коимъ уничтожено 86 жилыхъ и 73 холодныхъ строенія, а также движимое имущество жителей этого мѣстечка. Убытка понесено на 86923 руб. Сгорѣвшія строенія были застрахованы въ 8327 руб.

Въ Борисовскомъ уѣздѣ, въ посадѣ Ново-Борисовѣ, 17 января, на спичечной фабрикѣ „Березина“ купца Исидора Бермана произо-

*) Приложенная къ обзору вѣдомость о пожарахъ заключаетъ въ себѣ данныя о болѣе разрушительныхъ пожарахъ.

шелъ пожаръ, коимъ уничтожены отдѣленія фабрики—машинное, щепальное, вкладочное, мокальное и лабораторія, а уцѣлѣли—упаковочное и бандерольное, но находившійся въ нихъ товаръ и обстановка перебиты и переломаны при спасаніи. Убытка понесено до 60000 руб. Фабрика была застрахована въ 32000 руб. Пожаръ произошелъ отъ сильнаго тренія несмазаннаго рабочимъ Бобровскимъ въ сушильномъ аппаратѣ подшипника, который, накалившись, зажегъ спичечную соломку и древесную пыль.

Въ г. Минскѣ, 1 декабря, въ магазинѣ портняжескихъ прикладовъ Ноты Кугеля, отъ неисправнаго содержанія печи, произошелъ пожаръ, коимъ истребленъ весь находившійся въ магазинѣ товаръ и поврежденъ домъ. Убытка понесено отъ поврежденнаго дома на 5000 руб. и сгорѣвшаго товара—на 50000 руб. Поврежденный домъ застрахованъ въ 20000 руб.

Въ г. Бобруйскѣ, 4 іюля, на маслобойномъ заводѣ купца Израиля Виленскаго, пожаромъ, происшедшимъ отъ неизвѣстной причины, уничтожены каменный паромъ, маслобойный заводъ и деревянное зданіе, въ которомъ помѣщалась круподерка. Убытка понесено на 45000 руб. Сгорѣвшія строенія были застрахованы въ 19700 руб.

Въ Мозырскомъ уѣздѣ, въ деревнѣ Челонцѣ, 19 іюня, пожаромъ, происшедшимъ отъ неизвѣстной причины, уничтожены 44 дома съ холодными строеніями и движимое имущество 36 жителей этой деревни. Убытка понесено на 32250 руб. Сгорѣвшія строенія были застрахованы въ 1625 руб.

Въ Игуменскомъ уѣздѣ, въ имѣніи Подблонь, 18 мая, пожаромъ, происшедшимъ отъ неизвѣстной причины, уничтожены домъ, погребъ, ледникъ, пуня, сарай, гумно, конюшня и движимое имущество владѣлицы этого имѣнія Софіи Маковой. Убытка понесено отъ сгорѣвшаго недвижимаго имущества на 25000 руб. и движимаго—на 5000 руб. Сгорѣвшія строенія были застрахованы въ 6000 руб.

Въ Рѣчицкомъ уѣздѣ, въ деревнѣ Передѣлкѣ, 23 апрѣля, пожаромъ, происшедшимъ отъ неосторожнаго обращенія съ огнемъ, уничтожено 30 дворовъ, съ наворными постройками, принадлежавшими 29 крестьянамъ этой деревни, а также церковно-приходская школа. Убытка понесено на 27520 руб. Сгорѣвшія строенія были застрахованы въ 6140 руб.

Въ Игуменскомъ уѣздѣ, въ имѣніи Блонь, 9 февраля, пожаромъ, происшедшимъ отъ неосторожнаго обращенія съ огнемъ, уничтожены крахмальный заводъ и гумно, принадлежавшіе Анатолю Бончъ-Осмоловскому. Убытка понесено на 25000 руб. Сгорѣвшія строенія были застрахованы въ 3000 руб.

Въ Новогрудскомъ уѣздѣ, въ дер. Квачи, 2 августа, пожаромъ, происшедшимъ отъ неосторожнаго обращенія съ огнемъ, уничтожены 23 дома, 14 гумень, 12 сараевъ, 2 погреба и движимое имущество 22-хъ крестьянъ. Убытка понесено отъ сгорѣвшаго недвижимаго имущества на 13015 руб. и движимаго—на 11350 руб. Сгорѣвшія строенія были застрахованы въ 3720 руб.

Пожарная команда въ 11 городахъ Минской губерніи состояла изъ 298 человекъ и имѣла 82 лошади, 44 трубы, 166 бочекъ, 11 линеекъ на зимнихъ и лѣтнихъ ходахъ, 160 топоровъ, 63 лома, 88 лопать, 22 крюка съ веревками, 296 ведеръ и черпаковъ, 8 багровыхъ ходовъ, 145 багровъ, 19 вилъ и 83 лѣстницы. Все содержаніе пожарной части въ отчетномъ году обошлось въ 41312 руб. 66 коп., въ томъ числѣ: въ г. Минскѣ 16953 руб. 99 коп., Бобруйскѣ—4524 руб. 23 коп., Борисовѣ—3352 руб. 4 коп., Игуменѣ—1200 руб., Мозырѣ—1518 руб. 84 коп., Новогрудкѣ—1172 руб. 67 коп., Пинскѣ—6948 руб. 82 коп., Рѣчицѣ—1409 руб., Слуцкѣ—2996 руб., Докшицахъ—419 руб. 57 коп. и Несвижѣ—817 руб. 50 коп.

Мѣстными властями, по примѣру прежнихъ лѣтъ, принимались самыя энергичныя мѣры къ предупрежденію и тушенію пожаровъ, но особенно существенную помощь погорѣльцамъ оказало Губернское Взаимное Страхуваніе, дѣятельность котораго заключалась въ слѣдующемъ:

I. О строеніяхъ.

Въ теченіе 1903 года состояло застрахованныхъ строеній:

а) По правиламъ обязательнаго страхованія 792117

въ томъ числѣ:

По нормальной оцѣнкѣ 381057

По особой оцѣнкѣ 411060

б) По правиламъ добровольнаго страхованія 3641

Всѣ строенія были застрахованы въ 28822762 р. — к.

Дѣйствительная ихъ стоимость 57142192 „ — „

Въ 1903 году сгорѣло и повреждено во время пожаровъ застрахованныхъ строеній 3166

Сгорѣвшія и поврежденныя строенія были застрахованы въ суммѣ 161661 р. 61 к.

II. О страховомъ капиталѣ.

Къ 1 января 1903 года состояло страхового капитала всего по обязательному и добровольному страхованіямъ. 1189676 р. 57¹/₄ к.

Въ теченіе 1903 года поступило:

а) Страховыхъ платежей 331121 „ 6 „

б) Неврученнаго погорѣльцамъ страхового вознагражденія 165 „ — „

в) Процентовъ на запасный капиталъ, состоящій въ свидѣтельствахъ Государственной 4⁰/₀ ренты 21802 „ 50 „

г) Прибыли при покупкѣ ⁰/₀ ⁰/₀ бумагъ 1 „ 40 „

д) На возмѣщеніе расходовъ по уплатѣ 5⁰/₀ купоннаго сбора 574 „ 6 „

Итого 353664 р. 2 к.

Изъ этой суммы въ 1903 году выдано:

а) Страхового вознагражденія за сгорѣвшія и поврежденныя строенія 152222 р. 36¹/₄ к.

б) На содержаніе страхового учрежденія 4700 „ — „

в) На покрытіе расходовъ при покупкѣ ⁰/₀ ⁰/₀ бумагъ 1335 „ 47 „

г) На противопожарныя мѣропріятія 25000 „ — „

Итого 183257 р. 83¹/₄ к.

Затѣмъ, къ 1 января 1904 года состоитъ страхового капитала 1360082 р. 76 к.

з) Различныя происшествія и народныя бѣдствія.

Въ отчетномъ году во многихъ мѣстностяхъ Минской губерніи пострадали отъ града и ливней озимые и яровые посѣвы, огороды и частью луга. Убытка отъ градобитій и ливней понесено населеніемъ на 843117 руб.; сумма эта по уѣздамъ губерніи распредѣлялась такимъ образомъ: въ Минскомъ уѣздѣ понесено убытковъ на 61915 руб., въ Бобруйскомъ—на 268900 руб., въ Борисовскомъ—на 32832 руб., въ Игуменскомъ—на 71069 руб., въ Мозырскомъ—на 153640 руб., въ Новогрудскомъ—на 33575 руб., въ Пинскомъ—на 22950 руб., въ Рѣчицкомъ—на 127107 руб. и въ Слуцкомъ—на 71129 руб.

IV. Народное здравіе и общественное призрѣніе.

Врачи.

Въ 1903 году въ Минской губерніи состояло всѣхъ врачей 253. Въ числѣ ихъ были 109 служащихъ и 144 вольнопрактикующихъ.

По городамъ и уѣздамъ число врачей распредѣлялось слѣдующимъ образомъ:

а) Служащихъ:

	Въ городѣ Минскѣ.	Въ уѣздныхъ и заштатн. городахъ.	Въ уѣздахъ.
При Врачебномъ Отдѣленіи.	2	—	—
Уѣздныхъ Врачей	1	8	—
Городовыхъ	1	8	—
Санитарныхъ	1	—	—
Сельскихъ	—	2	17
Тюремныхъ	1	—	—
Желѣзнодорожныхъ	4	2	2
При учебныхъ заведеніяхъ	6	3	—
При Губернской земской больницѣ.	2	—	—
При еврейскихъ больницахъ	4	4	—
При больницѣ Минскаго Благотворительнаго Общества	1	—	—
При больницѣ для проституттокъ	1	—	—
При полкахъ, баталіонахъ и лазаретахъ	18	18	3

Итого 42 45 22

б) Вольнопрактикующихъ врачей. 50 31 63

Всего 92 76 85

Фельдшеровъ:

а) Служащихъ 8 23 231

б) Вольнопрактикующихъ 33 40 177

Итого 41 63 408

Повивальныхъ бабокъ въ губерніи было 103, изъ нихъ 38 служащихъ (10 уѣздныхъ, 27 сельскихъ и 1 при Барановичскомъ пріемномъ покоѣ) и 65 вольнопрактикующихъ, въ томъ числѣ 54 въ городахъ и 11 въ уѣздахъ.

Ветеринарныхъ врачей было 23; въ томъ числѣ служащихъ по Министерству Внутреннихъ Дѣлъ 13, по Военному 5, городскихъ 3 и вольнопрактикующихъ 2.

Ветеринарныхъ фельдшеровъ было 28; изъ нихъ служащихъ по Министерству Внутреннихъ Дѣлъ 22, городскихъ 4 и вольнопрактикующихъ 2.

Больницы.

Всѣхъ больницъ въ 1903 году было 53; въ томъ числѣ: 9 больницъ Губернскаго Земства, съ однимъ отдѣленіемъ для умалишенныхъ при Минской городской больницѣ, 7 тюремныхъ больницъ, 6 больницъ вѣдомства Святѣйшаго Синода, 5 еврейскихъ больницъ, съ однимъ отдѣленіемъ для умалишенныхъ при Минской еврейской больницѣ, 1 Минскаго Благотворительнаго Общества, 1 больница для проституттокъ въ г. Минскѣ, 1 частная гинекологическая лѣчебница врачей Грабовецкаго и Обезерскаго въ г. Минскѣ, 19 сельскихъ лѣчебницъ и 2 военныхъ лазарета. Кромѣ того, въ 1903 году для сельскаго населенія существовало 37 пріемныхъ покоевъ.

Болѣе подробныя свѣдѣнія о больницахъ и пріемныхъ покояхъ, о числѣ больныхъ и стоимости содержанія больницъ вообще видны изъ слѣдующей таблицы:

№ по ряду.	НАИМЕНОВАНИЕ БОЛЬНИЦЪ.	Число кроватей.	ЧИСЛО БОЛЬНЫХЪ.				Стоимость содержанія больницъ со включеніемъ стоимости содержанія персонала. Рубли.
			Пользовалось.	Выздоровѣло.	Умерло.	Осталось.	
I. Больницы Губернскаго Земства:							
1	1) Въ губ. городѣ Минскѣ	70	1380	1194	98	88	19075
2	2) При ней отдѣленіе для умалишенныхъ	60	176	64	17	95	13737
Въ уѣздныхъ городахъ:							
3	3) Бобруйскѣ	20	155	137	11	7	3536
4	4) Борисовѣ	15	343	300	20	23	5185
5	5) Игуменѣ	15	226	204	12	10	4119
6	6) Мозырѣ	15	294	265	6	23	6071
7	7) Новогрудкѣ	30	305	279	12	14	5416
8	8) Пинскѣ	15	311	263	26	22	7194
9	9) Рѣчицѣ	15	222	213	9	—	2905
10	10) Слуцкѣ	15	214	179	6	29	4689
Итого		270	3626	3098	217	311	71927
II. Тюремныя больницы:							
11	1) Въ губ. городѣ Минскѣ	40	595	545	5	45	3663
Въ уѣздныхъ городахъ:							
12	2) Борисовѣ	10	135	129	1	5	929
13	3) Игуменѣ	9	85	74	—	11	589
14	4) Мозырѣ	5	59	51	1	7	730
15	5) Пинскѣ	10	148	142	1	5	519
16	6) Рѣчицѣ	5	23	15	—	8	445
17	7) Слуцкѣ	10	209	193	—	16	2041
Итого		89	1254	1149	8	97	8916
III. Больницы Духовнаго вѣдомства:							
18	1) При Минской Духовной Семинаріи	15	153	153	—	—	952
При духовныхъ училищахъ:							
19	2) При Минскомъ мужскомъ	10	84	84	—	—	240
20	3) „ Минскомъ женскомъ	14	35	35	—	—	480
21	4) „ Паричскомъ женскомъ	12	102	102	—	—	550
22	5) „ Пинскомъ мужскомъ	10	85	85	—	—	360
23	6) „ Слуцкомъ мужскомъ	10	35	35	—	—	550
Итого		71	494	494	—	—	3132
IV. Еврейскія больницы:							
24	1) Въ губ. городѣ Минскѣ	65	1979	1755	158	66	16617
25	2) При ней отдѣленіе для умалишенныхъ	20	43	12	3	28	5354
Въ уѣздныхъ городахъ:							
26	3) Бобруйскѣ	15	266	233	19	14	5193
27	4) Новогрудкѣ	24	260	217	31	12	3350
28	5) Пинскѣ 1 части	40	439	355	55	29	6442
29	6) „ 2 части	20	442	378	38	26	6394
Итого		184	3429	2950	304	175	43350

№ по ряду.	НАИМЕНОВАНИЕ БОЛЬНИЦЪ.	Число кроватей.	ЧИСЛО БОЛЬНЫХЪ.				Стоимость содержанія больницъ со включеніемъ стоимости содержанія персонала. Руб ли.
			Пользовалось.	Выздоровѣло.	Умерло.	Осталось.	
V. Военные лазареты:							
30	1) Минскій	190	2977	2767	24	186	57120
31	2) Бобруйскій	300	2052	1861	40	151	20744
	Итого	490	5029	4628	64	337	77864
VI. Частныя больницы:							
32	1) Минскаго Благотворительнаго Общества .	18	128	103	13	12	300
33	2) Больница для проститутокъ въ г. Минскѣ .	25	465	444	—	21	2051
34	3) Частная гинекологическая лѣчебница врачей Грабовецкаго и Обезерскаго въ гор. Минскѣ	6	19	16	—	3	—
	Итого	49	612	563	13	36	2351
VII. Сельскія лѣчебницы:							
35	1) Въ Минскомъ уѣздѣ, въ м. Заславлѣ .	10	124	117	4	3	2370
36	2) " " " " " Койдановѣ .	10	240	226	10	4	2421
37	3) " Бобруйскомъ " " " Глускѣ .	10	156	151	3	2	2468
38	4) " " " " " Парячахъ .	10	179	177	2	—	2411
39	5) " Борисовскомъ " " с. Лошницѣ .	10	177	170	2	5	2451
40	6) " " " " м. Мстижѣ .	10	163	152	4	7	2534
41	7) " Игуменскомъ " " " Дукорѣ .	10	271	254	12	5	2537
42	8) " " " " " Березинѣ .	10	171	158	5	8	2440
43	9) " Мозырскомъ " " с. Скрыгаловѣ .	10	140	139	1	—	2420
44	10) " " " " м. Туровѣ .	10	68	64	1	3	2422
45	11) " Новогрудскомъ " " " Городицѣ .	10	115	93	13	9	2535
46	12) " " " " " Кореличахъ .	10	76	65	6	5	2329
47	13) " Пинскомъ " " " Любешовѣ .	10	62	59	3	—	2535
48	14) " " " " " Телеханахъ .	10	144	140	3	1	2108
49	15) " Рѣчицкомъ " " г. Рѣчицѣ .	10	295	280	8	7	2535
50	16) " " " " м. Хойникахъ .	10	156	149	5	2	2530
51	17) " Слуцкомъ " " г. Слуцкѣ .	10	178	169	4	5	2535
52	18) " " " " м. Клецкѣ .	10	93	83	6	4	2537
53	19) Лѣчебница для сифилитиковъ въ м. Рубежовичахъ, Минскаго уѣзда	15	93	89	—	4	3300
	Итого	195	2901	2735	92	74	47418
VIII. Приемные покои.							
	37 приемныхъ покоевъ въ 9 уѣздахъ Минской губерніи, въ томъ числѣ 1 въ м. Барановичахъ, Новогрудскаго уѣзда, для осмотра проститутокъ	74	843	829	8	6	3084
	Всего	1422	18188	16446	706	1036	258042

Приведенными данными устанавливается, что въ отчетномъ году въ Минской губерніи было 53 больницы и 37 приемныхъ покоевъ на 1422 кровати. Во всѣхъ больницахъ и приемныхъ покояхъ пользовалось медицинскою помощью 18188 больныхъ; изъ нихъ выздоро-

въло 16446, или 90,4⁰/₀ общаго числа пользовавшихся больныхъ, умерло 706, или 3,9⁰/₀ того же числа, и осталось на излѣченіи 1036, или 5,7⁰/₀. При сравненіи числа умершихъ съ числомъ пользовавшихся въ лѣчебныхъ заведеніяхъ разныхъ учрежденій и вѣдомствъ, оказывается, что смертность достигала въ еврейскихъ больницахъ 8,86⁰/₀, въ больницахъ Губернскаго Земства—5,98⁰/₀, въ сельскихъ лѣчебницахъ—3,17⁰/₀, въ частныхъ—2,12⁰/₀, въ военныхъ лазаретахъ—1,27⁰/₀, въ пріемныхъ покояхъ—0,94⁰/₀ и въ тюремныхъ—0,63⁰/₀. Противъ 1902 года число выздоровѣвшихъ увеличилось на 0,3⁰/₀ и число умершихъ—на 0,1⁰/₀, число же оставшихся на излѣченіи уменьшилось на 0,4⁰/₀. Что касается процента смертности, то таковой въ отчетномъ году увеличился въ еврейскихъ больницахъ на 0,57⁰/₀, въ частныхъ—на 0,22⁰/₀, въ сельскихъ—на 0,15⁰/₀ и Губернскаго Земства—на 0,13⁰/₀; въ то же время онъ уменьшился въ больницахъ духовнаго вѣдомства на 0,88⁰/₀, въ пріемныхъ покояхъ—на 0,86⁰/₀, въ военныхъ лазаретахъ—на 0,44⁰/₀ и въ тюремныхъ больницахъ—на 0,04⁰/₀.

Аптеки.

Всѣхъ аптекъ въ Минской губерніи къ 1 января 1904 года было 78, изъ нихъ 50 нормальныхъ, 26 сельскихъ, 1 гомеопатическая и 1 аптечное отдѣленіе.

По городамъ и уѣздамъ аптеки распредѣлялись слѣдующимъ образомъ:

	Нормальная аптеки.	Сельскія аптеки.	Аптечныя отдѣленія.	Гомеопатическія аптеки.	Итого.
Въ городахъ: Минскѣ	7	—	—	1	8
Бобруйскѣ	5	—	—	—	5
Борисовѣ	2	—	—	—	2
Игуменѣ	1	—	—	—	1
Мозырѣ	1	—	—	—	1
Новогрудѣ	2	—	—	—	2
Пинскѣ	3	—	—	—	3
Рѣчицѣ	1	—	—	—	1
Слуцкѣ	2	—	—	—	2
Въ уѣздахъ: Минскомъ	3	2	—	—	5
Бобруйскомъ	1	4	—	—	5
Борисовскомъ	1	4	—	—	5
Игуменскомъ	4	—	—	—	4
Мозырскомъ	3	4	—	—	7
Новогрудскомъ	5	4	1	—	10
Пинскомъ	1	3	—	—	4
Рѣчицкомъ	4	3	—	—	7
Слуцкомъ	4	2	—	—	6
Итого въ городахъ	24	—	—	1	25
„ „ уѣздахъ	26	26	1	—	53

Въ теченіе 1903 года въ аптеки Минской губерніи поступило 378495 рецептовъ, за которые выручено 163300 руб. 38 коп., и по ручной продажѣ выручено 51981 руб. 24 коп. Общій оборотъ аптекъ въ отчетномъ году составлялъ 215281 руб. 62 коп. (на 11977 руб. 99 коп. болѣе противъ 1902 года). Средняя стоимость одного рецепта

въ 1903 году составляла 43,1 коп. (въ прошломъ году она равнялась 46,02 коп.).

Аптечныхъ лавокъ въ губерніи было 121 (на 4 болѣе, чѣмъ въ 1902 году).

Врачебная дѣятельность.

Врачебная дѣятельность въ отчетномъ году выразилась: а) въ подаіи врачами медицинской помощи стаціонарнымъ больнымъ (въ больницахъ) и амбулаторнымъ, обращающимся за совѣтомъ къ врачамъ и фельдшерамъ, при чемъ всѣхъ больныхъ, обращающихся за медицинской помощью, было 848972 (изъ нихъ умерло 11425); б) въ привитіи предохранительной оспы какъ первично, такъ и вторично, при чемъ оспа привита 86916 лицамъ первично и 9992 вторично; лицъ, занимавшихся оспопрививаніемъ, было 352; в) въ судебно-медицинскомъ освидѣтельствovanіи мертвыхъ тѣлъ и живыхъ людей, а равно предметовъ и вещей по разнымъ судебно-медицинскимъ вопросамъ; всѣхъ судебно-медицинскихъ актовъ было составлено 3537, изъ нихъ въ городахъ 1808 и въ уѣздахъ 1729; при этомъ вскрыто мертвыхъ тѣлъ 314, освидѣствовано на пенсію 62 лица, на пособіе 9 и въ состояніи умственныхъ способностей 96 лицъ, въ судебно-медицинскомъ отношеніи 2896, предметовъ и вещей 101.

Въ отчетномъ году врачевнымъ инспекторомъ осмотрѣно было въ губерніи 13 больницъ и 4 пріемныхъ покоя, а также 22 аптеки. Въ пяти изъ осмтрѣнныхъ аптекъ были замѣчены нѣкоторыя незначительныя упущенія, къ устраненію которыхъ Врачевнымъ Отдѣленіемъ были приняты надлежащія мѣры.

Заразные болѣзни.

Изъ эпидемическихъ болѣзней, появившихся въ 1903 году въ Минской губерніи, первое мѣсто, какъ и въ 1902 году, принадлежитъ маляріи, которая наблюдалась преимущественно въ уѣздахъ Сѣвернаго Полѣсья; заболѣвшихъ этой болѣзью было 37712 чел.

Въ отчетномъ году наибольшій процентъ смертности отъ эпидемическихъ и острозаразныхъ болѣзней (20,2%) падаетъ на оспу и скарлатину, такъ какъ изъ 1141 человѣка, заболѣвшаго оспой, умерло 231 чел., и изъ 4915 человѣкъ, заболѣвшихъ скарлатиной, умерло 993 чел. Процентъ смертности отъ дифтерита былъ также довольно значителенъ и равнялся 19,0% (изъ 3361 чел. заболѣвшихъ умерло 641 чел.). Наименьшій же процентъ смертности (0,1%) былъ отъ сифилиса, отъ котораго умерло всего 4 человѣка изъ 2532 заболѣвшихъ.

Численность заболѣваній и смертность отъ заразныхъ болѣзней по городамъ и уѣздамъ Минской губерніи видны изъ слѣдующей таблицы:

ГОРОДА И УѢЗДЫ.	Оспа.	Скарлатина.	Дифтеритъ.	Корь.	Коклюшъ.	Гриппъ.	Т И Ф Ы:				Дизентерія.	Сифилисъ.	Венерическія болѣзни.	Малярія.	ИТОГО.	
							Сыпной.	Брюшной.	Возвратный.	Неопредѣленный.						
Города: Минскъ . . .	заболѣло . . .	59	806	215	403	336	2620	83	738	2	196	1048	1260	2440	696	10902
	умерло . . .	5	224	19	7	5	4	5	54	—	16	35	1	—	—	375
Бобруйскъ . . .	заболѣло . . .	24	14	35	6	39	126	25	226	—	22	209	51	72	48	897
	умерло . . .	1	6	8	6	3	3	3	13	—	2	27	1	—	—	73
Борисовъ . . .	заболѣло . . .	5	90	38	45	40	103	23	64	10	13	43	192	43	32	741
	умерло . . .	1	34	16	13	13	14	1	20	3	7	20	1	—	—	143
Игумень . . .	заболѣло . . .	4	12	7	4	4	59	10	48	—	35	17	85	27	3	315
	умерло . . .	—	8	3	—	1	2	4	3	—	10	4	—	—	—	35
Мозырь . . .	заболѣло . . .	4	35	68	5	93	656	1	182	3	1	130	66	129	470	1843
	умерло . . .	4	2	4	1	2	20	—	41	—	1	41	—	—	30	146
Новогрудокъ . . .	заболѣло . . .	4	130	58	10	25	208	8	62	—	15	179	125	92	25	941
	умерло . . .	1	33	5	2	2	1	2	2	—	8	34	—	—	4	94
Пинскъ . . .	заболѣло . . .	4	40	75	7	92	166	8	103	2	23	92	121	83	267	1083
	умерло . . .	1	17	10	3	25	7	1	7	—	10	55	—	—	10	146
Рѣчица . . .	заболѣло . . .	3	5	10	4	15	152	—	25	1	5	42	69	7	124	462
	умерло . . .	1	1	2	1	4	10	—	1	—	2	3	—	—	12	37
Слуцкъ . . .	заболѣло . . .	5	35	14	8	30	6	—	7	—	31	50	118	19	25	348
	умерло . . .	2	20	4	2	4	1	—	1	—	12	17	—	—	1	64

ГОРОДА И УѢЗДЫ.	О с п а.	Скарлатина.	Дифтеритъ.	К о р ь.	Коклюшъ.	Г р и п п ь.	Т И Ф Ы:				Дизентерія.	Сифились.	Венерическія болѣзни.	М а л ь р ь я.	И Т О Г О.	
							Сыпной.	Брюшной.	Возвратный.	Неопредѣленный.						
Уѣзды: Минскій . . .	заболѣло . . .	78	369	112	24	163	369	—	175	—	44	647	230	8	1132	3351
	умерло . . .	7	73	22	13	38	1	—	10	—	14	68	—	—	115	361
Бобруйскій . . .	заболѣло . . .	131	182	229	11	304	1532	1	436	—	—	1003	39	22	2310	6200
	умерло . . .	26	32	29	3	15	25	—	14	—	—	105	—	—	102	352
Борисовскій . . .	заболѣло . . .	11	392	60	220	270	4747	36	1895	—	160	1071	32	13	1655	10562
	умерло . . .	5	60	15	17	17	19	4	198	—	17	119	—	—	171	642
Игуменскій . . .	заболѣло . . .	9	489	300	178	324	3621	316	381	3	170	2114	1	3	3397	11306
	умерло . . .	2	61	41	16	8	14	16	23	—	14	159	—	—	301	655
Мозырскій . . .	заболѣло . . .	419	535	188	225	46	285	—	185	—	1	363	5	8	6113	8373
	умерло . . .	87	97	38	10	3	5	—	19	—	—	52	—	—	206	517
Новогрудскій . . .	заболѣло . . .	46	494	110	20	63	673	11	767	—	—	647	13	18	264	3131
	умерло . . .	15	101	20	4	12	—	4	46	—	—	67	—	—	12	281
Пинскій . . .	заболѣло . . .	242	691	306	239	176	1340	76	866	3	21	990	42	54	10092	15138
	умерло . . .	52	153	69	19	6	13	18	159	—	2	146	1	—	401	1039
Рѣчицкій . . .	заболѣло . . .	23	167	420	246	435	1620	7	293	1	8	750	34	36	7705	11745
	умерло . . .	8	26	171	18	27	47	1	28	1	1	66	—	—	191	585
Слуцкій . . .	заболѣло . . .	70	429	1116	71	350	5712	17	1595	5	65	3030	49	10	2754	15273
	умерло . . .	13	45	165	2	46	30	2	71	—	4	196	—	—	121	695
Итого въ городахъ . . .	заболѣло . . .	112	1167	520	492	674	4096	158	1455	18	341	1810	2087	2912	1690	17532
	умерло . . .	16	345	71	35	59	62	16	142	3	68	236	3	—	57	1113
Итого въ уѣздахъ . . .	заболѣло . . .	1029	3748	2841	1234	2136	19899	464	6593	12	469	10615	445	172	35422	85079
	умерло . . .	215	648	570	102	173	154	45	568	1	52	978	1	—	1620	5127
Всего въ губерніи . . .	заболѣло . . .	1141	4915	3361	1726	2810	23995	622	8048	30	810	12425	2532	3084	37112	102611
	умерло . . .	231	993	641	137	232	216	61	710	4	120	1214	4	—	1677	6240
% смертности		20,2	20,2	19,0	7,9	8,2	0,9	9,8	8,8	13,3	14,8	9,7	0,1	—	4,5	6,0

Эпизоотіи.

Въ отчетномъ году въ Минской губерніи на домашнихъ животныхъ появлялись слѣдующія заразительныя и повальные болѣзни: сибирская язва, саль, ящуръ, бациллярная рожа, чума свиней, оспа овецъ, чесотка лошадей, кровавая моча крупнаго рогатаго скота, инфлюэнца, вѣчная язва, бѣшенство, желудочно-кишечный катарръ свиней, контагіозная плевропневмонія, легочно-глистная болѣзнь, инфекціонный выкидышь крупнаго рогатаго скота, мытъ, инфекціонный гнойный конъюнктивитъ и туберкулезъ. Означеннымъ болѣзнямъ подверглось 18828 животныхъ, изъ коихъ пало 4381, или 23,26% всего числа заболѣвшихъ, и убито 41, или 0,21% того же числа.

Противъ 1902 года число заболѣвшихъ животныхъ увеличилось на 15172 и павшихъ—на 1961, а число убитыхъ уменьшилось на 13.

Число заболѣвшихъ, павшихъ и убитыхъ животныхъ по уѣздамъ губерніи распредѣлялось такимъ образомъ:

У Ѣ З Д Ы.	КОЛИЧЕСТВО ЖИВОТНЫХЪ.		
	Заболѣвшихъ.	Павшихъ.	Убитыхъ.
Минскій	352	237	21
Бобруйскій	566	440	9
Борисовскій	87	11	—
Игуменскій	505	422	—
Мозырскій	9840	939	2
Новогрудскій	1144	694	4
Пинскій	5404	940	1
Рѣчицкій	237	223	4
Слуцкій	693	475	—
Итого	18828	4381	41

Изъ этой таблицы видно, что наибольшее число заболѣвшихъ животныхъ въ отчетномъ году (9840) было въ Мозырскомъ уѣздѣ, а наименьшее (87)—въ Борисовскомъ уѣздѣ; наибольшее число павшихъ животныхъ (940) было въ Пинскомъ уѣздѣ, наименьшее (11)—въ Борисовскомъ уѣздѣ.

Сибирская язва появлялась на лошадяхъ и крупномъ рогатомъ скотѣ въ Минскомъ, Бобруйскомъ, Игуменскомъ, Мозырскомъ, Пинскомъ и Слуцкомъ уѣздахъ, при чемъ заболѣвшихъ животныхъ было 135, павшихъ 123 и убитыхъ 1.

Сапомъ въ Бобруйскомъ и Рѣчицкомъ уѣздахъ заболѣло 17, пало 1 и убито 13 животныхъ.

Ящуромъ въ Мозырскомъ уѣздѣ заболѣло 8470 и пало 2 животныхъ.

Бациллярной рожей въ Минскомъ, Бобруйскомъ, Мозырскомъ, Пинскомъ и Рѣчицкомъ уѣздахъ заболѣло 1859, пало 1485 и убито 5 животныхъ.

Чумою въ Минскомъ, Игуменскомъ, Мозырскомъ, Пинскомъ и Слуцкомъ уѣздахъ заболѣло 1534 и пало 1180 животныхъ (свиней).

Оспою въ Новогрудскомъ и Пинскомъ уѣздахъ заболѣло 6341 и пало 1530 овецъ.

Чесоткою въ Бобруйскомъ, Борисовскомъ, Игуменскомъ, Пинскомъ и Слуцкомъ уѣздахъ заболѣло 43 лошади, изъ коихъ пала 1 и убита 1.

Кривавой мочей, появлявшейся среди крупнаго рогатаго скота, въ Бобруйскомъ и Пинскомъ уѣздахъ, заболѣло 49 и пало 9 животныхъ.

Инфлюэнцой въ Пинскомъ уѣздѣ заболѣло 12 и пало 8 животныхъ.

Вѣнечной язвой въ Пинскомъ уѣздѣ заболѣло и выздоровѣло 5 животныхъ.

Бѣшенству въ Минскомъ уѣздѣ подверглось и убито 17 животныхъ.

Желудочно-кишечнымъ катарромъ въ Мозырскомъ уѣздѣ заболѣло 200 и пало 27 свиней.

Контагіозной плевропневмоніей въ Борисовскомъ и Слуцкомъ уѣздахъ заболѣло 86 и пало 11 животныхъ.

Легочно-глистной болѣзью въ Пинскомъ уѣздѣ заболѣло 14 и пало 3 животныхъ.

Инфекціонный выкидышъ среди крупнаго рогатаго скота наблюдался въ Новогрудскомъ и Пинскомъ уѣздахъ, при чемъ заболѣло и выздоровѣло 12 животныхъ.

Мытомъ въ Новогрудскомъ уѣздѣ заболѣло 21 и пало 1 животное.

Инфекціоннымъ гнойнымъ конъюнктивитомъ въ Новогрудскомъ уѣздѣ заболѣло и выздоровѣло 9 животныхъ.

Туберкулезомъ въ Новогрудскомъ уѣздѣ заболѣло и убито 4 животныхъ.

Насильственные и случайныя смерти.

(Приложеніемъ къ этой статьѣ служить вѣдомость о насильственныхъ и случайныхъ смертяхъ).

Въ Минской губерніи въ теченіе 1903 года всѣхъ насильственныхъ и случайныхъ смертей было 895, болѣе предыдущаго года на 149, въ томъ числѣ мужчинъ—на 127 и женщинъ—на 22. Въ частности, жертвъ смертоубійства было 90 (65 муж. и 25 жен.), на 6 случаевъ менѣе предыдущаго года. Случаевъ самоубійства было 64 (52 муж. и 12 жен.), на 6 болѣе противъ 1902 года. Скоропостижною смертию умерло 134 (105 муж. и 29 жен.), на 20 чел. болѣе, чѣмъ въ 1902 году. Между умершими скоропостижно было: 90 отъ болѣзней, 26 отъ пьянства и 18 отъ неизвѣстныхъ причинъ. Отъ случайныхъ причинъ умерло всего 590 чел. (449 муж. и 141 жен.), на 125 болѣе противъ 1902 года; изъ нихъ: убито молніею 59, задавлено или умерло отъ паденія съ высоты 93, сгорѣло и убито на пожарахъ 19, умерло отъ угара 23, замерзло 7, утонуло 220, укушено до смерти звѣрями 6 и умерло отъ другихъ случайностей 163 ч. Мертвыхъ тѣлъ пайдено 17 (12 муж. и 5 жен.), на 4 болѣе предыдущаго года.

Богадѣльни и благотворительныя общества.

Всѣхъ богадѣленъ въ Минской губерніи въ отчетномъ году было 17 и благотворительныхъ обществъ 47.

Богадѣльни.

1. Богадѣльня, подвѣдомственная Губернской Управѣ по дѣламъ земскаго хозяйства, съ отдѣленіемъ для неизлѣчимыхъ на 110 кроватей, помѣщается въ одномъ изъ каменныхъ домовъ, принадлежащихъ губернской больницѣ. Въ 1903 году въ ней призрѣвалось 61 муж. и 77 жен., выбыло 4 муж. и 3 жен., умерло 11 муж. и 12 жен. и къ 1 января 1904 года осталось 46 муж. и 62 жен. На содержаніе богадѣльни въ отчетномъ году израсходовано 13407 руб. 46 коп.

2. Богадѣльня Минскаго еврейскаго общества на 80 кроватей помѣщается въ домѣ, принадлежащемъ этому обществу. Въ 1903 году въ ней призрѣвалось 70 муж. и 88 жен., выбыло въ теченіе отчетнаго года 1 муж. и 1 жен., умерло 13 муж. и 14 жен. и къ 1 января 1904 года осталось 56 муж. и 73 жен. На содержаніе богадѣльни въ 1903 году израсходовано 11078 руб. 30 коп. Богадѣльня эта находится при Минской еврейской больницѣ и содержится на счетъ: а) пособія коробочнаго сбора еврейскихъ обществъ Минской губерніи и Минской Городской Управы, б) арендныхъ денегъ съ каменной торговой бани, такихъ же мясныхъ рядовъ, принадлежащихъ земель и больничнаго фруктоваго сада, в) процентовъ отъ принадлежащихъ больницѣ билетовъ на сумму 31100 руб., и г) добровольныхъ пожертвованій.

3. Богадѣльня при Минскомъ Благотворительномъ Обществѣ на 30 человѣкъ, содержаніе которыхъ въ 1903 году обошлось Обществу въ 2003 руб. 29 коп.

4. Богадѣльня при Минскомъ Кальварійскомъ р.-католическомъ костелѣ устроена на 20 человѣкъ, которые содержались въ отчетномъ году на средства, отпущенныя Городской Управой, въ размѣрѣ 275 руб., и на добровольныя пожертвованія.

Въ Минскомъ уѣздѣ.

5. Богадѣльня при Ивенецкой Свято-Троицкой церкви на 12 человѣкъ.

6. Богадѣльня при Раковской Спасо-Преображенской церкви на 6 человѣкъ, содержавшихся на добровольныя пожертвованія благотворителей.

7. Богадѣльня при Раковскомъ р.-католическомъ костелѣ на 8 человѣкъ.

8. Богадѣльня при Старинской церкви на 14 человѣкъ.

9. Богадѣльня при Изяславской Рождество-Богородичной церкви на 5 человѣкъ, содержавшихся на добровольныя подаванія благотворителей.

Въ Игуменскомъ уѣздѣ.

10. Богадѣльня при Божинской Ильинской церкви на 6 человѣкъ, содержавшихся на $\frac{1}{2}$ съ пожертвованнаго священникомъ Абсенькевичемъ капитала въ 1178 руб.; такихъ $\frac{1}{2}$ ежегодно поступаетъ 57 руб. 50 коп.; въ отчетномъ году на содержаніе богадѣльни и призрѣваемыхъ израсходовано 49 руб. 92 коп.

11. Еврейская богадѣльня въ г. Мозырѣ, въ которой въ отчетномъ году призрѣвалось 79 человѣкъ, къ 1 января 1903 года имѣла долгу 92 руб. 81 коп., въ 1903 году поступило 2938 руб. 44 к., а израсходовано 2961 руб. 63 коп.; дефицитъ богадѣльни къ 1 января 1904 года 116 руб.

Въ Новогрудскомъ уѣздѣ.

12. Богадѣльня при Городицкой Свято-Троицкой церкви на 4 человѣка, содержавшихся на добротныя подаванія благотворителей и на средства, добывавшіяся личнымъ трудомъ призрѣваемыхъ.

13. Богадѣльня при Цыринской Преображенской церкви на 2 человѣка, содержавшихся на счетъ добротныхъ подаваній благотворителей.

14. Богадѣльня при Пинскомъ соборѣ на 7 человѣкъ; на содержаніе богадѣльни въ отчетномъ году израсходовано 100 руб. и, кромѣ

того, призрѣваемые пользовались добровольными приношеніями Пинскихъ мѣщанъ—христіанъ.

15. Богадѣльня при Слуцкомъ Свято-Троицкомъ монастырѣ на 2 человѣка, содержавшихся на средства монастыря, которымъ израсходовано въ 1903 году на призрѣваемыхъ 96 руб.

16. Еврейская богадѣльня въ г. Слуцкѣ къ 1 января 1903 года имѣла 28 руб. 1 коп., въ 1903 году поступило 3880 руб. 73 коп., итого 3908 руб. 74 коп.; въ отчетномъ году израсходовано 3897 р. 21 коп. и къ 1 января 1904 года осталось 11 руб. 53 коп. Къ 1 января 1903 года въ богадѣльнѣ и лазаретѣ состояло 41 чел., въ отчетномъ году вновь прибыло 236 чел., итого 277 чел.; въ теченіе отчетнаго года выздоровѣло 199 чел., умерло 31 и къ 1 января 1904 года осталось 47 чел.

и 17. Богадѣльня при Копыльской Вознесенской церкви, Слуцкаго уѣзда, на 6 чел., которые, при личныхъ трудахъ, имѣли жизненные припасы отъ мѣстныхъ прихожанъ.

Благотворительныя Общества.

1. Минскій дѣтскій пріютъ Вѣдомства Учрежденій ИМПЕРАТРИЦЫ МАРИИ, состоящій подъ Августѣйшимъ покровительствомъ ИХЪ ИМПЕРАТОРСКИХЪ ВЕЛИЧЕСТВЪ, къ 1 января 1903 года имѣлъ % бумагъ на 127300 руб. и наличныхъ денегъ 1844 руб. 1 коп., итого 129144 руб. 1 коп.; въ 1903 году поступило денежныхъ суммъ 8810 руб. 34 коп., а всего было въ приходѣ 137954 руб. 35 коп.; въ теченіе отчетнаго года израсходовано на нужды пріюта 8485 руб. 77 коп. и на покупку % бумагъ (каковыхъ приобрѣтено на сумму 1500 руб.) 1509 руб. 84 коп., итого 9995 руб. 61 коп.; къ 1 января 1904 года состоитъ % бумагъ на 128800 руб. и наличныхъ денегъ 658 руб. 74 коп. Кромѣ того, пріютъ располагаетъ слѣдующею недвижимою собственностью: а) деревяннымъ одноэтажнымъ домомъ въ г. Минскѣ, стоящимъ приблизительно 4000 руб. и отданнымъ во временное пользованіе Дамскому Отдѣленію Минскаго Тюремнаго Комитета подъ помѣщеніе арестантскихъ дѣтей; б) каменнымъ одноэтажнымъ домомъ, со службами, стоимостью около 20000 руб.; въ этомъ домѣ пріютъ и помѣщается, и в) 3 дес. 1395¹/₃ кв. саж. земли въ г. Минскѣ, отданной въ аренду подъ постройки частныхъ лицъ и приносящей въ годъ дохода 770 руб. 93 коп. Къ 1 января 1903 года въ пріютѣ призрѣвалось дѣтей 52, въ 1903 году поступило 6 дѣтей, а выбыло 8, и къ 1 января 1904 года осталось въ пріютѣ 50 дѣтей.

2. Минское Благотворительное Общество, состоящее подъ Августѣйшимъ покровительствомъ ЕЯ ИМПЕРАТОРСКАГО ВЕЛИЧЕСТВА, ГОСУДАРЫНИ ИМПЕРАТРИЦЫ МАРИИ ѲЕОДОРОВНЫ, учреждено въ 1808 году. Къ 1 января 1903 года Общество имѣло 76167 руб. 60 коп., въ 1903 году поступило 15347 руб. 83 коп., а израсходовано 10315 руб. 90 коп.; въ остаткѣ къ 1 января 1904 года 81199 руб. 53 коп. Недвижимое имущество Общества заключается: въ каменномъ двухъэтажномъ домѣ (съ флигелями, холодными строеніями и огородомъ), купленномъ Обществомъ въ 1840 году за 12500 руб., во вновь выстроенномъ во дворѣ каменномъ домѣ, а также въ земельныхъ участкахъ: фермѣ Голубовкѣ, пространствомъ въ 83 дес. 809 кв. саж., фермѣ Сухая Гора, расположенной въ 35 верстахъ отъ г. Минска, пространствомъ въ 140 дес., и 6 десятинахъ сѣнокоса вблизи м. Заславля, Минскаго уѣзда. Денежною помощью Общества въ теченіе 1903 года воспользовалось 40 лицъ, медицинскою 476, пріисканіемъ работы 60 и прочаго рода помощью 30 лицъ. Кромѣ того, выдано бесплатно бѣднымъ до 7459 обѣдовъ и въ пріютѣ Общества призрѣвалось 72 дѣтей.

3. II-е Минское Благотворительное Общество въ 1903 году имѣло въ приходѣ съ остаткомъ отъ предъотчетнаго года 3054 руб. 11¹/₂ коп., въ расходѣ 1445 руб. 49¹/₂ коп. и въ остаткѣ къ 1 января 1904 года 1608 руб. 62 коп. Помощью Общества воспользовалось 87 лицъ, изъ нихъ: денежною помощью воспользовалось 28 лицъ, вещами и продуктами (дѣти, находившіяся въ убѣжищѣ Общества) 39, и содѣйствіемъ обученію 20 лицъ.

4. Попечительное Общество о домахъ трудолюбія въ г. Минскѣ въ 1903 году имѣло въ остаткѣ отъ 1902 года 11391 руб. 56 коп., въ 1903 году поступило 4871 руб. 70 коп., итого 16263 руб. 26 коп.; въ отчетномъ году израсходовано 4196 руб. 44 коп. и къ 1 января 1904 года осталось 12066 руб. 82 коп. Помощью этого общества въ 1903 году воспользовалось 199 лицъ, въ томъ числѣ: денежною 65, медицинскою 16, вещами и продуктами 81, присканіемъ работы 26 и содѣйствіемъ обученію 11 человекъ.

5. Минское Общество „Милосердіе“ въ 1903 году имѣло въ приходѣ: неприкосновеннаго капитала 200 руб. и расходнаго 4530 руб. 22 коп.; въ 1903 году израсходовано 5204 руб. 70 коп.; перерасходъ отчетнаго года 674 руб. 48 коп. и оставшагося неуплаченнымъ долга прежнихъ лѣтъ 160 руб. На попеченіи Общества въ пріютѣ для подкидышей, у частныхъ лицъ и въ городской больницѣ къ 1 января 1903 года состояло 46 подкидышей, въ теченіе отчетнаго года вновь поступило 247, а выбыло 224, и къ 1 января 1904 года осталось 69 подкидышей, изъ нихъ: въ пріютѣ 22, на вскармленіи у частныхъ лицъ за плату по 3 руб. въ мѣсяць 46, и въ городской больницѣ 1.

6. Общество доставленія бѣднымъ евреямъ г. Минска средствъ для обученія ремесламъ въ 1903 году имѣло въ приходѣ съ остаткомъ отъ прошлаго года 12054 руб. 91 коп.; въ 1903 году израсходовано 5855 руб. 27 коп. и къ 1 января 1904 года осталось 6199 руб. 64 коп. На попеченіи Общества въ 1903 году находилось 84 человекъ, коимъ было оказано содѣйствіе къ обученію ремесламъ.

7. Общество пособія бѣднымъ евреямъ г. Минска въ 1903 г. имѣло въ приходѣ съ остаткомъ отъ прошлаго года 53978 р. 53 к.; въ 1903 году израсходовано 47096 руб. 1 коп. и осталось къ 1-му января 1904 года 6882 руб. 52 коп. Денежною помощью Общества воспользовалось 1253 лица, вещами и продуктами 1778 лицъ.

8. Общество пособія бѣднымъ больнымъ евреямъ г. Минска въ отчетномъ году имѣло въ приходѣ съ остаткомъ отъ прошлаго года 18981 руб. 58 коп., въ расходѣ 13527 руб. 76 коп. и въ остаткѣ къ 1 января 1904 года 5453 руб. 82 коп. Кромѣ того, Общество располагало каменнымъ одноэтажнымъ домомъ на собственной землѣ, стоимостью около 5000 руб. Медицинскою и прочаго рода помощью этого Общества воспользовалось около 4800 лицъ.

9. Минское Уѣздное Попечительство дѣтскихъ пріютовъ къ 1-му января 1903 года имѣло въ приходѣ остатка отъ 1902 года наличными деньгами 265 руб. 83 коп. и $\frac{0}{100}$ бумагами 3600 руб.; въ теченіе 1903 года поступило 3952 руб. 93 коп., а израсходовано 2935 руб. 76 коп.; затѣмъ, къ 1 января 1904 года осталось $\frac{0}{100}$ бумагъ на 4600 руб. и наличныхъ денегъ 283 руб., а всего 4883 р. Кромѣ того, Попечительство владѣетъ деревяннымъ одноэтажнымъ домомъ для пріюта на арендуемой у города землѣ, стоимостью въ 3500 руб. Дѣтей въ пріютѣ къ 1 января 1903 года было 21, въ отчетномъ году поступило 5, а выбыло 2 и къ 1 января 1904 г. осталось 24.

10. Бобруйское Благотворительное Общество къ 1 января 1903 г. имѣло 2047 руб. 5 коп., въ 1903 году поступило 301 руб. 50 коп., итого 2348 руб. 55 коп.; изъ этой суммы въ отчетномъ году израсходовано 408 руб. и къ 1 января 1904 года осталось 1940 р. 55 к. Денежною помощью Общества воспользовалось 49 человекъ.

11. Бобруйское Общество пособія бѣднымъ евреямъ въ отчетномъ году имѣло въ приходѣ: остатка отъ 1902 года 1435 р. 65 к., поступленій въ 1903 году 3666 руб. 53 коп., итого 5102 р. 18 к.; въ расходѣ 4561 руб. 93 коп. и въ остаткѣ къ 1 января 1904 г. 540 руб. 25 коп. Въ отчетномъ году Обществомъ роздано хлѣба, по одному разу въ недѣлю, среднимъ числомъ 180 семействамъ около 14 фунтовъ на семью въ недѣлю, что составило около 3202 пуд. 27 $\frac{1}{2}$ фун., на сумму, считая и мелкіе расходы, до 2486 р. 39 к. Кромѣ того, изъ дешевой столовой Общества въ теченіе 259 дней отпущено 12105 платныхъ и 26210 бесплатныхъ обѣдовъ; содержаніе столовой обошлось Обществу въ 2075 руб. 54 коп., т. е. около 5, 4 коп. за обѣдъ.

12. Бобруйское Общество призрѣнія бѣдныхъ больныхъ евреевъ на дому въ 1903 году имѣло въ приходѣ съ остаткомъ отъ пред- отчетнаго года 3683 руб., изъ коихъ въ отчетномъ году израсходовано 3079 руб. 63 коп. и къ 1 января 1904 года осталось 603 р. 37 к. Медицинскою помощью этого Общества воспользовалось 3124 чело- вѣка, вещами и продуктами 500 семействъ и прочаго рода помощью 1603 лица.

13. Бобруйское Общество взаимнаго вспоможенія приказчиковъ г. Бобруйска къ 1 января 1903 года имѣло 1173 руб. 19 коп., въ отчетномъ году поступило 897 руб. 70 коп., итого 2070 руб. 89 коп.; изъ нихъ въ 1903 году израсходовано 495 руб. 71 коп. и осталось къ 1 января 1904 года 1575 руб. 18 коп. Денежною помощью Общества воспользовалось 1 лицо.

14. Общество пособія бѣднымъ евреямъ мѣстечка Паричъ, Боб- руйскаго уѣзда, въ 1903 году имѣло въ приходѣ 1389 руб. 7 коп., въ расходѣ 1384 руб. 28 коп. и въ остаткѣ къ 1 января 1904 года 4 руб. 79 коп. Денежною помощью Общества воспользовалось 50 лицъ, медицинскою 86, вещами и продуктами 61 и прочаго рода помощью 16 лицъ.

15. Щедринское еврейское Общество пособія бѣднымъ къ 1 января 1903 года имѣло 112 руб. 56 коп., въ 1903 году посту- пило 1037 руб. 15 коп., итого 1149 руб. 71 коп.; въ отчетномъ году израсходовано 828 руб. 95 коп. и къ 1 января 1904 года осталось 320 руб. 76 коп. Денежною помощью Общества воспользо- валось 35 лицъ, вещами и продуктами 116 лицъ.

16. Общество пособія бѣднымъ евреямъ г. Борисова въ 1903 году имѣло въ приходѣ 2921 руб. 36 коп., въ расходѣ 1787 руб. и въ остаткѣ къ 1 января 1904 года 1134 руб. 36 коп. Денежною помощью Общества воспользовалось 21 лицо, медицинскою 48, вещами и продуктами 74 лица.

17. Докшицкое Общество пособія бѣднымъ больнымъ евреямъ въ 1903 году имѣло въ приходѣ 522 руб. 2 $\frac{1}{2}$ коп., въ расходѣ 423 руб. 53 коп. и въ остаткѣ къ 1 января 1904 года 98 руб. 49 $\frac{1}{2}$ коп. Денежною помощью Общества воспользовалось 77 лицъ и медицинскою 887 лицъ.

18. Игуменское Общество поданія помощи и пособія бѣднымъ евреямъ къ 1 января 1903 года имѣло 130 руб. 55 коп., въ 1903 году поступило 84 руб. 76 коп., итого 215 руб. 31 коп.; изъ этой суммы въ отчетномъ году израсходовано 199 руб. и къ 1 января 1904 года осталось 16 руб. 31 коп. Денежною помощью Общества воспользовалось 20 лицъ, вещами и продуктами 25 лицъ.

19. Березинское Общество пособія бѣднымъ, открывшее свои дѣйствія 17 марта 1903 года, имѣло въ приходѣ 5307 руб. 25 коп., въ расходѣ 5244 руб. 60 коп. и въ остаткѣ къ 1 января 1904 года 62 руб. 65 коп. Въ теченіе отчетнаго года денежною помощью этого Общества воспользовалось 147 лицъ, медицинскою 2985, вещами и продуктами 52 и содѣйствіемъ обученію 17 лицъ.

20. Смиловичское еврейское Общество для поданія помощи и пособія бѣднымъ евреямъ въ 1903 году имѣло въ приходѣ съ остат- комъ отъ 1902 года 1097 руб. 1 $\frac{1}{2}$ коп., въ расходѣ 1089 руб. 29 коп. и въ остаткѣ къ 1 января 1904 года 7 руб. 72 $\frac{1}{2}$ коп.; кромѣ того Общество имѣетъ неприкосновеннаго капитала 500 руб. Помощью Общества воспользовалось 342 лица, въ томъ числѣ: денеж- ною 6, медицинскою 277, вещами и продуктами 30 и содѣйствіемъ обученію 29 лицъ.

21. Мозырское Общество пособія бѣднымъ къ 1 января 1903 года имѣло 1170 руб. 91 коп., въ 1903 году поступило 307 руб. 4 коп., итого 1477 руб. 95 коп.; въ 1903 году израсходовано 401 руб. 13 коп. и къ 1 января 1904 года осталось 1076 руб. 82 коп. Денежною помощью Общества воспользовалось 2 лица и прочаго рода помощью 5 лицъ.

22. Новогрудское Благотворительное Общество, учрежденное для призрѣнія и воспитанія малолѣтнихъ сиротъ, принадлежащихъ къ дворянскому сословію, въ 1903 году имѣло на своемъ попеченіи 12 лицъ, обучавшихся въ мѣстномъ городскомъ училищѣ и получавшихъ

отъ Общества столъ и квартиру. Къ 1 января 1903 года Общество имѣло 10044 руб. 70 коп., въ 1903 году поступило 2647 руб. 55 коп., итого 12692 руб. 25 коп.; израсходовано въ отчетномъ году 1725 руб. 77 коп. и осталось къ 1 января 1904 года 10966 руб. 48 коп.

23. Общество доставленія бѣднымъ евреямъ г. Новогрудка средствъ для обученія ремесламъ въ 1903 году имѣло въ приходѣ съ остаткомъ отъ предотчетнаго года 858 руб. 3 коп.; въ отчетномъ году израсходовано на оказаніе помощи вещами и продуктами 58-ми лицамъ 853 руб. 22 коп. и къ 1 января 1904 года осталось 4 руб. 81 коп.

24. Общество пособія бѣднымъ евреямъ м. Мира, Новогрудскаго уѣзда, къ 1 января 1903 года имѣло 71 руб. 62 коп., въ 1903 году поступило 897 руб. 63 коп., итого 969 руб. 25 коп.; въ 1903 году израсходовано 935 руб. 96 коп. и къ 1 января 1904 года осталось 33 руб. 29 коп. Денежною помощью Общества воспользовалось 6 человѣкъ, медицинскою 315, вещами и продуктами 5 и содѣйствіемъ обученію 17 человѣкъ

25. Общество пособія бѣднымъ м. Барановичъ, Новогрудскаго уѣзда, къ 1 января отчетнаго года имѣло 861 руб. 45 коп., въ 1903 году поступило 2075 руб. 66 коп., итого 2937 руб. 11 коп.; израсходовано въ теченіе 1903 года 2178 руб. 2 коп. и осталось къ 1 января 1904 года 759 руб. 9 коп. Денежною помощью Общества воспользовалось 13 лицъ, медицинскою 3450, вещами и продуктами 11, содѣйствіемъ обученію 115, пріисканіемъ работы 3 и прочаго рода помощью 2 лица.

26. Общество пособія бѣднымъ евреямъ м. Разводова, Новогрудскаго уѣзда, открывшее свои дѣйствія съ 22 ноября 1903 года, имѣло въ приходѣ 334 руб. 54 коп., въ расходѣ 320 руб. 14 коп. и въ остаткѣ къ 1 января 1904 года 14 руб. 40 коп. Денежною помощью Общества воспользовалось 39 лицъ, медицинскою 61 и продуктами 22 лица.

27. Пинское еврейское Благотворительное Общество въ отчетномъ году имѣло въ приходѣ: остатка отъ прошлаго года 723 руб. 81 коп., поступленій 1903 года 8107 руб. 64 коп., итого 8831 руб. 45 коп.; въ расходѣ 7526 руб. 32 коп. и въ остаткѣ къ 1 января 1904 года 1305 руб. 13 коп. Денежная помощь была оказана Обществомъ 68 лицамъ, вещами и продуктами—1266 и прочаго рода помощь 32 лицамъ.

28. Пинское женское еврейское Благотворительное Общество въ 1903 году имѣло въ приходѣ: остатка отъ 1902 года 1289 руб. 13 коп., поступленій 1903 года 3156 руб. 32 коп., итого 4445 руб. 45 коп.; въ расходѣ 3324 руб. 12 коп. и въ остаткѣ къ 1 января 1904 года 1121 руб. 33. коп. Помощью Общества воспользовалось 274 человѣка, изъ нихъ: денежною 80 чел., медицинскою 23, вещами и продуктами 35, содѣйствіемъ обученію 96 и пріисканіемъ работы 40 человѣкъ.

29. Пинское Общество пособія бѣднымъ больнымъ евреямъ въ 1903 году имѣло въ приходѣ 79 руб. 20 коп., въ расходѣ 12 руб. 40 коп. и въ остаткѣ къ 1 января 1904 года 66 руб. 88 коп.

30. Приходское Благотворительное Общество при р.—католическомъ костелѣ въ г. Пинскѣ имѣло въ приходѣ въ отчетномъ году 1280 руб. 3 коп., въ расходѣ 680 руб. 3 коп. и въ остаткѣ къ 1 января 1904 года 600 руб. Денежною помощью этого Общества воспользовалось 104 лица.

31. Любешовское Общество пособія бѣднымъ больнымъ евреямъ, открывшее свои дѣйствія съ 26 сентября 1903 года, имѣло въ приходѣ 155 руб. 17 коп., въ расходѣ 152 руб. 84 коп., и въ остаткѣ къ 1 января 1904 года 2 руб. 33 коп. Денежною помощью Общества воспользовалось 25 лицъ, медицинскою 67, вещами и продуктами 17 лицъ.

32. Рѣчицкое Общество для поданія помощи и пособія бѣднымъ евреямъ въ отчетномъ году имѣло въ приходѣ неприкосновеннаго капитала 2315 руб. и спеціальнаго 6469 руб. 12 коп., въ расходѣ 6384 руб. 23 коп. и въ остаткѣ къ 1 января 1904 года неприкос-

новеннаго капитала 2315 руб. и спеціального 84 руб. 89 коп. Денежною помощью Общества воспользовалось 366 лицъ, медицинскою 1823, содѣйствіемъ обученію 56 и прочаго рода помощью 70 лицъ.

33. Рѣчицкое Общество пособія бѣднымъ къ 1 января 1903 года имѣло 215 руб., въ 1903 году поступило 662 руб. 58 коп., итого 877 руб. 58 коп.; въ отчетномъ году израсходовано 423 руб. 83 коп. и къ 1 января 1904 года осталось 453 руб. 75 коп. Денежною помощью Общества воспользовалось 35 лицъ, медицинскою 9, вещами и продуктами 2 и пріисканіемъ работы 3 лица.

34. Слуцкій Попечительный о бѣдныхъ Комитетъ ИМПЕРАТОРСКАГО Человѣколюбиваго Общества въ 1903 году имѣлъ въ приходѣ съ остаткомъ отъ 1902 года 38723 руб., въ расходѣ 6223 руб. и въ остаткѣ къ 1 января 1904 года 32500 руб. Денежнымъ пособіемъ Общества воспользовалось въ отчетномъ году 80 лицъ, вещами и продуктами 4 лица.

35. Общество пособія бѣднымъ евреямъ г. Слуцка въ 1903 году имѣло въ приходѣ съ остаткомъ отъ 1902 года 5656 руб. 31 коп., въ расходѣ 5036 руб. 83 коп. Денежною помощью Общества воспользовалось въ отчетномъ году 61 лицо, медицинскою 500, одеждою и обувью 67 лицъ. Кромѣ того, въ бесплатной столовой Общества было выдано 500 дѣтямъ 229550 обѣдовъ и завтраковъ и въ ночлежномъ пріютѣ перебивало 300 ночлежниковъ, а также израсходовано на обученіе дѣтей ремесламъ 465 руб. 27 коп.

36. Общество пособія бѣднымъ евреямъ г. Несвижа въ отчетномъ году имѣло въ приходѣ 3207 руб. 70 коп., въ расходѣ 2680 руб. 24 коп. и въ остаткѣ къ 1 января 1904 года 527 руб. 46 коп. Денежною помощью Общества воспользовалось 91 лицо, медицинскою 77, вещами 40, ссудой денегъ подъ ручательство 60 и безпроцентной ссудой денегъ 66 лицъ.

37. Общество взаимнаго вспоможенія учащимъ и учившимъ въ народныхъ училищахъ Минской губерніи въ отчетномъ году состояло изъ 4 почетныхъ членовъ, 278 дѣйствительныхъ и 30 членовъ-соревнователей. Къ 1 января 1903 года Общество имѣло 2155 руб. 51 коп., въ 1903 году поступило 1659 руб. 12 коп., итого 3814 руб. 63 коп.; израсходовано въ теченіе 1903 года 1160 руб. 23 коп. и осталось къ 1 января 1904 года 2654 руб. 40 коп. Денежною помощью Общества воспользовались 31 дѣйствительный членъ Общества (учителя и учительницы народныхъ училищъ Минской губерніи).

Общества вспоможенія учащимся:

38. Минской гимназіи къ 1 января 1903 года имѣло 7 руб. 62 коп., въ отчетномъ году поступило 5023 руб. 77 коп., итого 5031 руб. 39 коп.; израсходовано въ 1903 году 5100 руб. 98 коп.; дефицитъ Общества къ 1 января 1904 года 69 руб. 59 коп. Въ 1903 году выдано пособій студентамъ 2301 руб. 38 коп., ученикамъ гимназіи 192 руб. 50 коп., реального училища 350 руб., четырехкласснаго городского училища 155 руб., духовной семинаріи и духовнаго училища 40 руб., коммерческаго училища 25 руб., воспитанницамъ Маріинской женской гимназіи 600 руб., Министерской женской гимназіи 210 руб. 50 коп. и 3-класснаго женскаго училища 75 руб., а всего 3949 руб. 38 коп.; сверхъ сего, уплочено % по ссудѣ подъ бумаги и векселя 106 руб. 10 коп., уплочено по векселю 1000 руб. и употреблено на типографскіе расходы 45 руб. 50 коп.

39. Дѣтямъ должностныхъ лицъ Минскаго Акцизнаго Управленія въ 1903 году имѣло въ приходѣ съ остаткомъ отъ прошлаго года 5148 руб. 6 коп., въ расходѣ 4376 руб. 61 коп. и въ остаткѣ къ 1 января 1904 года 771 руб. 45 коп. Помощью этого Общества въ отчетномъ году воспользовалось 22 лица.

40. Минскаго первоначальнаго еврейскаго училища съ ремесленнымъ отдѣленіемъ къ 1 января 1903 года имѣло 2355 руб. 5 коп., въ отчетномъ году поступило 1337 руб. 33 коп., итого 3692 руб. 38 коп., каковая сумма и израсходована въ 1903 году. Медицин-

скою помощью Общества въ отчетномъ году воспользовалось 65 чело-
вѣкъ, вещами и продуктами 70 и содѣйствіемъ обученію 70 чело-
вѣкъ.

41. Бобруйской гимназіи къ 1 января 1903 года имѣло 2327
руб. 81 коп., въ теченіе отчетнаго года поступило 384 руб. 98
коп., итого 2712 руб. 79 коп.; въ 1903 году израсходовано 361
руб. 25 коп. и къ 1 января 1904 года осталось 2351 руб. 54 коп.
Помощью Общества въ отчетномъ году воспользовалось 23 лица.

42. Въ мужскихъ и женскихъ учебныхъ заведеніяхъ Министер-
ства Народнаго Просвѣщенія въ г. Борисовѣ въ 1903 году имѣло
въ приходѣ съ остаткомъ отъ предѣлѣннаго года запаснаго и рас-
ходнаго капитала 1337 руб. 87 коп., въ расходѣ 322 руб. 8 коп. и
въ остаткѣ къ 1 января 1904 года 1015 руб. 79 коп. Денежною
помощью Общества воспользовалось 71 лицо.

43. Мозырской прогимназіи къ 1 января 1903 года имѣло 408
руб. 32 коп., въ отчетномъ году поступило 636 руб. 57 коп., итого
1044 руб. 89 коп.; въ 1903 году израсходовано 545 руб. и къ 1 января
1904 года осталось 499 руб. 89 коп. Сверхъ сего, Общество имѣло
запаснаго капитала къ 1 января 1903 года 827 руб. 47 коп., въ
1903 году поступило 32 руб. 48 коп., а всего къ 1 января 1904
года было 859 руб. 95 коп. Денежною помощью Общества въ отчет-
номъ году воспользовалось 35 лицъ.

44. Новогрудскаго 3-класснаго городского училища въ 1903 году
имѣло въ приходѣ съ остаткомъ отъ прошлаго года 613 руб. 92 коп., въ
расходѣ 97 руб. 52 коп. и въ остаткѣ къ 1 января 1904 г. 516 р.
40 к. Денежная помощь была оказана Обществомъ 26-ти недоста-
точнымъ ученикамъ мѣстнаго городского училища.

45. Пинскаго реальнаго училища къ 1 января 1903 года имѣло
1307 руб. 24 коп., въ отчетномъ году поступило 1066 р. 91 коп.,
итого 2374 руб. 15 коп., израсходовано 854 руб. 84 коп. и въ
остаткѣ къ 1 января 1904 года 1519 руб. 31 коп. Денежною по-
мощью Общества воспользовалось 38 лицъ и медицинскою 4 лица.

46. Слуцкой гимназіи къ 1 января 1903 года имѣло запаснаго
капитала 3100 руб. и оборотнаго 303 р. 92 к., а всего 3403 руб.
92 коп.; въ отчетномъ году поступило 1225 руб. 77 коп., а израс-
ходовано 852 руб. 96 коп.; въ остаткѣ къ 1 января 1904 года
3776 руб. 73 коп., въ томъ числѣ: процентными бумагами 3100 р.
и наличными 676 р. 73 к. Денежною помощью Общества восполь-
зовалось 48 лицъ.

47. Слуцкаго двухкласснаго начальнаго еврейскаго училища къ
1 января 1903 года имѣло 9 руб. 83 коп., въ отчетномъ году по-
ступило 130 руб. 12 коп., итого 139 руб. 95 коп.; въ отчетномъ
году израсходовано на платѣе и обувь для бѣдныхъ учениковъ учи-
лища, на взносъ платы за ученіе и на продукты для больныхъ уче-
никовъ 155 руб. 67 коп.; дефицитъ Общества къ 1 января 1904 г.
15 руб. 72 коп.

V. Народное просвѣщеніе.

Учебныя заведенія.

(Приложеніемъ къ этой статьѣ
служитъ вѣдомость объ учебныхъ
заведеніяхъ).

Къ 1 января 1904 года всѣхъ учебныхъ заведеній въ Минской
губерніи было 2639; въ томъ числѣ 7 женскихъ смѣнъ при казен-
ныхъ еврейскихъ училищахъ.

Въ общемъ числѣ учебныхъ заведеній заключалось: а) **учебныхъ
заведеній Министерства Народнаго Просвѣщенія 1021**, а именно:
3 мужскія гимназіи (въ г.г. Минскѣ, Слуцкѣ и Бобруйскѣ), 1 муж-
ская прогимназія (въ г. Мозырѣ), 2 реальныхъ училища (въ г.г. Минскѣ
и Пинскѣ), 1 женская гимназія (въ г. Минскѣ), 1 учительская семи-
нарія (въ г. Несвижѣ), 9 городскихъ училищъ (въ г.г. Минскѣ,
Бобруйскѣ, Борисовѣ, Игуменѣ, Новогрудкѣ, Рѣчицѣ, Слуцкѣ, Док-
пицахъ и м. Мирѣ, Новогрудскаго уѣзда), 1 школа ремесленныхъ
учениковъ (въ г. Минскѣ), 2 трехклассныя начальныя женскія учи-
лища (въ г. Минскѣ), 6 двухклассныхъ народныхъ городскихъ учи-

лицъ (въ г.г. Минскѣ, Бобруйскѣ, Борисовѣ, Игуменѣ, Пинскѣ и Рѣчицѣ), 5 двухклассныхъ городскихъ женскихъ училищъ (въ г.г. Минскѣ, Бобруйскѣ, Пинскѣ и Рѣчицѣ), 15 двухклассныхъ сельскихъ училищъ (въ м.м. Новомъ-Сверженѣ, Самохваловичахъ и с. Старомъ-Селѣ, Минскаго уѣзда, въ м.м. Дукорѣ, Смиловичахъ и Цитвѣ и с.с. Блони и Пережирѣ, Игуменскаго уѣзда, въ м.м. Ленинѣ и Туровѣ, Мозырскаго уѣзда, въ м. Барановичахъ, Новогрудскаго уѣзда, въ м.м. Копылѣ, Ляховичахъ и Романовѣ и с. Лучникахъ, Слуцкаго уѣзда), 1 начальное при Несвижской учительской семинаріи училище, 336 городскихъ и сельскихъ мужскихъ и женскихъ и для обоюго пола народныхъ училищъ, 17 казенныхъ еврейскихъ училищъ (въ томъ числѣ 7 женскихъ смѣнъ), 11 частныхъ христіанскихъ учебныхъ заведеній и 610 частныхъ еврейскихъ учебныхъ заведеній (въ томъ числѣ 562 хедера, содержимыхъ меладами); б) **учебныхъ заведеній Вѣдомства Православнаго Исповѣданія 1614**, именно: 1 духовная семинарія (въ г. Минскѣ), 3 уѣздныя мужскія духовныя училища (въ г.г. Минскѣ, Пинскѣ и Слуцкѣ), 2 училища для дѣвиць духовнаго званія (въ г. Минскѣ и м. Паричахъ, Бобруйскаго уѣзда), 3 второклассныя (учительскія) церковно-приходскія школы 11 двухклассныхъ церковно-приходскихъ школъ, 266 одноклассныхъ церковно-приходскихъ школъ и 1328 школъ грамоты; в) **учебныхъ заведеній Вѣдомства Учрежденій ИМПЕРАТРИЦЫ МАРИИ 1**,—женская гимназія (въ г. Минскѣ); г) **учебныхъ заведеній Министерства Финансовъ 1**,—коммерческое училище (въ г. Минскѣ), и д) **учебныхъ заведеній Министерства Земледѣлія и Государственныхъ Имуществъ 2**, именно: 1 школа садоводства, огородничества, хмелеводства и пчеловодства 1-го разряда (въ г. Бобруйскѣ) и 1 сельско-хозяйственная школа (въ Марьиной-Горкѣ *).

Противъ 1902 года число учебныхъ заведеній, за исключеніемъ воскресныхъ школъ, въ отчетномъ году увеличилось на 25. Въ частности же, учебныхъ заведеній Министерства Народнаго Просвѣщенія увеличилось на 26, а учебныхъ заведеній Вѣдомства Православнаго Исповѣданія уменьшилось на 1. Увеличеніе составляютъ: а) по Министерству Народнаго Просвѣщенія: 1 мужская гимназія въ г. Бобруйскѣ, преобразованная изъ прогимназіи, 2 двухклассныя городскія женскія училища, 7 двухклассныхъ сельскихъ училищъ, 12 городскихъ начальныхъ народныхъ женскихъ училищъ, 1 сельское начальное народное женское училище, 8 начальныхъ народныхъ училищъ для обоюго пола, 1 народное еврейское училище, 1 женская смѣна при народномъ еврейскомъ училищѣ, 1 частное женское христіанское училище, 2 частныя еврейскія мужскія училища, 5 частныхъ еврейскихъ женскихъ училищъ и 3 субботне-воскресныя школы, и б) по Вѣдомству Православнаго Исповѣданія: 2 второклассныя (учительскія) и 18 одноклассныхъ церковно-приходскихъ школъ. Уменьшеніе составляютъ: а) по Министерству Народнаго Просвѣщенія: 1 прогимназія въ гор. Бобруйскѣ, преобразованная въ гимназію, 4 женскія смѣны при двухклассныхъ городскихъ народныхъ училищахъ, преобразованныя въ самостоятельныя женскія училища, 10 женскихъ при городскихъ начальныхъ училищахъ смѣнъ, преобразованныхъ въ самостоятельныя женскія начальныя народныя училища, 2 сельскія мужскія одноклассныя народныя училища, преобразованныя въ двухклассныя и 1 хедеръ, закрытый въ 1903 году, и б) по Вѣдомству Православнаго Исповѣданія: 1 двухклассная церковно-приходская школа и 20 школъ грамоты.

О числѣ учащихся и учащихся.

Въ 1903 году во всѣхъ учебныхъ заведеніяхъ Минской губерніи состояло 4285 учащихся и 103506 учащихся (83958 м. и 19548 д.). Распредѣленіе учащихся по сословіямъ и вѣроисповѣданіямъ въ учеб-

*) Кроме того, въ 1903 году существовали 3 воскресныя школы (1—М. Н. П. и 2—В. П. П.), въ которыхъ было 29 учащихся и 452 учащихся (266 м. и 186 д.); на содержаніе этихъ школъ въ отчетномъ году израсходовано 437 руб.

ныхъ заведеніяхъ разныхъ вѣдомствъ видны изъ слѣдующей таблицы:

УЧЕБНЫЯ ЗАВЕДЕНІЯ.	ПО СОСЛОВІЯМЪ.					ПО ВѢРОИСПОВѢДАНІЯМЪ.					
	Дворянъ и чиновниковъ.	Духовнаго званія.	Городскихъ сословій.	Сельскихъ сословій.	Иностранцевъ.	Православнаго.	Старообр.	Р.-католическаго.	Ев.-реформатскаго и лютеранскаго.	Магометанскаго.	Иудейскаго.
Министерства Народнаго Просвѣщенія . . .	2407	269	20545	29562	22	32462	44	3305	193	110	16691
Вѣдомства Православнаго Исповѣданія . . .	803	676	3144	44917	2	47826	67	1408	28	19	194
Вѣдомства Учрежденій ИМПЕРАТРИЦЫ МАРИИ. . . .	335	19	221	7	3	308	—	74	21	10	172
Министерства Финансовъ.	104	—	293	28	2	95	—	112	7	7	206
Министерства Земледѣлія и Государственныхъ Имуществъ	25	2	18	102	—	111	1	33	2	—	—
И т о г о . . .	3674	966	24221	74616	29	80802	112	4932	251	146	17263

Въ сравненіи съ 1902 годомъ число учащихся въ отчетномъ году увеличилось на 263, или на 6,54%, а число учащихся—на 5400, или на 5,50%. По отношенію къ общему числу учащихся въ губерніи, учащіяся женскаго пола составляли 18,88%, или на 0,89% болѣе, чѣмъ въ 1902 году.

Изъ общаго числа учащихся въ 1903 году окончило полный курсъ ученія 6501 чел. (на 33 чел. болѣе противъ 1902 года), въ томъ числѣ: въ учебныхъ заведеніяхъ Министерства Народнаго Просвѣщенія 3990 чел., Вѣдомства Православнаго Исповѣданія 2407 ч., Вѣдомства Учрежденій ИМПЕРАТРИЦЫ МАРИИ 83 чел. и въ учебныхъ заведеніяхъ Министерства Земледѣлія и Государственныхъ Имуществъ 21 чел.

Число учащихся къ общему числу жителей въ губерніи относилось, какъ 1:24. Число учащихся мальчиковъ относилось къ населенію мужскаго пола, какъ 1:14; число учащихся дѣвочекъ относилось къ населенію женскаго пола, какъ 1:62. Число учащихся женскаго пола относилось къ числу учащихся мужскаго пола, какъ 1:4.

Средства содержанія учебныхъ заведеній.

На содержаніе всѣхъ учебныхъ заведеній Минской губерніи въ отчетномъ году израсходовано изъ Государственнаго Казначейства 495853 р. и изъ другихъ источниковъ 757563 р., а всего 1253416 р. (на 55012 руб. болѣе противъ 1902 года). Изъ этой суммы на учебныя заведенія Министерства Народнаго Просвѣщенія израсходовано 753934 р., Вѣдомства Православнаго Исповѣданія—413746 р. (въ томъ числѣ на строительныя нужды существующихъ и на постройку новыхъ второклассныхъ школъ 18328 руб.), Вѣдомства Учрежденій ИМПЕРАТРИЦЫ МАРИИ—43054 руб., Министерства Финансовъ—26009 руб. и Министерства Земледѣлія и Государственныхъ Имуществъ—16673 руб.

VI. О дѣятельности учреждений, преобразованныхъ по закону 12 іюля 1889 года.

Всѣхъ дѣлъ, поступившихъ въ 1903 году въ преобразованныя по закону 12 іюля 1889 года учрежденія, вмѣстѣ съ оставшимися неразрѣшенными къ 1-му января 1903 года, было 288823, въ томъ числѣ: административныхъ 11641 и судебныхъ 277182; изъ нихъ:

а) Въ Минскомъ Губернскомъ Присутствіи было дѣлъ:		
Административныхъ		3708
Судебныхъ		2843
Въ 1903 году разсмотрѣно дѣлъ:		
Административныхъ		2705
Судебныхъ		1663
Передано въ Губернскую Управу по дѣламъ земскаго хозяйства страховыхъ дѣлъ		702
Къ 1 января 1904 года осталось неразрѣшенныхъ дѣлъ:		
Административныхъ		301
Судебныхъ		1180
Постановленій Губернскаго Присутствія по административнымъ дѣламъ состоялось		2828
б) Въ Уѣздныхъ Сѣздахъ было дѣлъ:		
Административныхъ		2128
Судебныхъ: { уголовныхъ		11077
{ гражданскихъ		20290
Въ 1903 году разрѣшено дѣлъ:		
Административныхъ		1646
Судебныхъ: { уголовныхъ		6189
{ гражданскихъ		7816
Осталось къ 1 января 1904 года неразрѣшенныхъ дѣлъ:		
Административныхъ		482
Судебныхъ: { уголовныхъ		4888
{ гражданскихъ		12474
в) У Земскихъ Начальниковъ въ отчетномъ году было дѣлъ:		
Административныхъ		5805
Судебныхъ: { уголовныхъ		37762
{ гражданскихъ		22203
Въ 1903 году разрѣшено дѣлъ:		
Административныхъ		3788
Судебныхъ: { уголовныхъ		27778
{ гражданскихъ		17342
Къ 1 января 1904 года осталось неразрѣшенныхъ дѣлъ:		
Административныхъ		2017
Судебныхъ: { уголовныхъ		9984
{ гражданскихъ		4861
Жалобъ на должностныхъ лицъ волостного и сельскаго управленія поступило къ Земскимъ Начальникамъ		1472
Изъ нихъ оставлено безъ послѣдствій.		1049
Получило дальнѣйшее движеніе		35
Наложено взысканій		388
По личному усмотрѣнію Земскими Начальниками наложено взысканіе:		
на должностныхъ лицъ волостного и сельскаго управленія по 58 ст. пол. Уст. Крест.		692
на лицъ, подвѣдомственныхъ означенному управленію, по 57 ст. пол. Уст. Крест.		1032
Случаевъ удаленія отъ должности волостныхъ писарей было		25
Обвинено Земскими Начальниками:		
Мужчинъ		20003
Женщинъ		1507
Изъ нихъ присуждено:		
Къ выговору и замѣчанію		169

Къ денежному взысканію	17912
Къ аресту	2698
Къ тюремному заключенію.	731
Въ 1903 году обжаловано приговоровъ и рѣшеній:	
по гражданскимъ дѣламъ	2146
по уголовнымъ	2563
г) Въ Волостныхъ Судахъ въ 1903 году было судебныхъ дѣлъ:	
Уголовныхъ	60154
Гражданскихъ	122853
Въ 1903 году разрѣшено дѣлъ:	
Уголовныхъ	48606
Гражданскихъ	101124
Осталось къ 1 января 1904 года неразрѣшенныхъ дѣлъ:	
Уголовныхъ	11548
Гражданскихъ	21729
Обжаловано рѣшеній по дѣламъ:	
Уголовнымъ	3711
Гражданскимъ	11229
Обвинено: Мужчинъ	16943
Женщинъ	2862
Присуждено: къ выговору и замѣчанію	324
къ денежному взысканію	8467
къ аресту	10762
къ тѣлесному наказанію	252
Изъ числа приговоровъ къ тѣлесному наказанію обращено къ исполненію	28

VII. О движеніи землевладѣнія въ Минской губерніи.

Въ 1903 г. лицами русскаго происхожденія приобрѣтена отъ лицъ польскаго происхожденія земельная собственность въ слѣдующемъ размѣрѣ:

По уѣздамъ	Число лицъ.	Десятины.
Минскому	86	697
Бобруйскому	10	213
Борисовскому	9	2969
Игуменскому	110	672
Мозырскому	2	3517
Новогрудскому	115	906
Пинскому	20	2704
Рѣчицкому	4	26
Слуцкому	4	375
Всего.	360	12079

Изъ этого числа приобрѣтено:

а) дворянами и чиновниками	11	8701
б) купцами и мѣщанами	22	1668
в) крестьянами	327	1710

Затѣмъ къ 1 января 1904 г. въ Минской губерніи состоитъ землевладѣльцевъ:

1) Русскаго происхожденія и на правахъ русскаго происхожденія:

а) Православныхъ 16170, у нихъ земли	2210329	дес.
б) Старообрядцевъ 346	62811	„
в) Лютеранъ	354505	„
г) Магометанъ	7553	„
2) Лицъ польскаго происхожденія. 7454	2113058	„
3) Евреевъ	2466	„

Передвиженіе же земельной собственности въ средѣ лицъ русскаго происхожденія и на правахъ русскаго происхожденія выразилось въ 1903 году слѣдующими данными:

Приобрѣтено отъ православныхъ дворянъ, чиновниковъ, купцовъ и мѣщанъ:

а) Православными дворянами, чиновниками, купцами и мѣщанами	94486 дес.
б) Крестьянами	26980 „
в) Старообрядцами	111 „
г) Лютеранами	17430 „
Русскими дворянами отъ лютеранъ	7502 „
Ими же отъ крестьянъ	312 „
Ими же отъ старообрядцевъ	5612 „
Крестьянами отъ магометанъ	4 „
„ „ лютеранъ	5864 „
„ „ наслѣдн. княгини Гогенлоэ	421 „
„ „ крестьянъ	3369 „
Мѣщанами отъ крестьянъ	343 „
Магометанами отъ русскихъ дворянъ	60 „

Кромѣ того, приобрѣтено въ 1903 году лицами католическаго исповѣданія—дворянами и мѣщанами, на основаніи ВЫСОЧАЙШАГО повелѣнія 4 марта 1899 г., земельной собственности: отъ русскихъ землевладѣльцевъ 1333 дес. и отъ польскихъ—383 дес.

Ими же укрѣплено по давности владѣнія 2388 дес.

Дѣятельность Минскаго Отдѣленія Крестьянскаго Поземельнаго Банка.

Въ 1903 году въ Минское Отдѣленіе Крестьянскаго Поземельнаго Банка поступило отъ крестьянъ Минской и другихъ губерній 353 заявленія о выдачѣ ссудъ, въ томъ числѣ: отъ 1 общества, 256 товариществъ и 96 отдѣльныхъ лицъ, или 3628 покупщиковъ, въ количествѣ 10773 душъ, которыя желали приобрести 35434,22 десятинъ земли, испрашивая изъ Банка ссуду, въ размѣрѣ 1756302 р., обязуясь доплатить изъ своихъ средствъ 738634 руб. 87⁵/₆ коп. Данныя эти по уѣздамъ губерніи распредѣлялись слѣдующимъ образомъ:

У ѣ з д ы .	Число заявленій.			Число покупщиковъ.		Количество приобрѣтаемой земли въ десятинахъ	С У М М А .					
	Обществ.	Товариществ.	Отдѣльн. лиц.	Домохозяевъ.	Д у ш ь .		Испрашиваемой ссуды изъ Крестьянскаго Поземельнаго Банка.	Доплата покупщиками			И Т О Г О .	
								Р у б .	Р у б .	Коп.	Р у б .	Коп.
Бобруйскій	—	34	13	667	1727	6692,22	295133	106180	99 ¹ / ₃	401313	99 ¹ / ₃	
Борисовскій	—	22	12	177	715	2806,11	109744	33086	80	142830	80	
Игуменскій	—	53	15	756	2116	8544,82	376507	178053	81 ¹ / ₂	554560	81 ¹ / ₂	
Новогрудскій	—	29	7	315	893	2483,24	164289	96409	24	260698	24	
Минскій	—	16	29	155	391	1114,72	91199	66789	29	157988	29	
Мозырскій	—	20	7	210	630	1793,97	137000	23003	50	160003	50	
Пинскій	—	2	2	56	319	1287,34	36022	5538	—	41560	—	
Рѣчицкій	1	24	2	686	2276	5898,91	295742	69464	37	365206	37	
Слуцкій	—	56	9	606	1706	4812,89	250666	160108	87	410774	87	
И т о г о	1	256	96	3628	10773	35434,22	1756302	738634	87⁵/₆	2494936	87⁵/₆	

Противъ 1902 года въ отчетномъ году заявленій о выдачѣ ссудъ поступило менѣе на 87 и испрашивалось изъ Банка ссуды менѣе на 677281 руб.; количество десятинъ земли, предполагавшейся къ приобретению, также было менѣе на 16330,31 дес., чѣмъ въ 1902 году.

Число разрѣшенныхъ ссудъ изъ Крестьянскаго Поземельнаго Банка, количество приобретаемой крестьянами земли и сумма покупки по уѣздамъ Минской губерніи видны изъ слѣдующей таблицы:


У ѣ з д ы.	Число разрѣшенныхъ ссудъ.			Число покупателей.		Количество приобретаемой земли въ десятинахъ.	С У М М А покупки.				
	Обществ.	Товариществ.	Отдѣльн. лиц.	Домохозяевъ.	Д у ш ъ.		Разрѣшенная Банкомъ ссуда.	Доплата покупателями.		И Т О Г О.	
								Р у б.	Р у б.	Коп.	Р у б.
Бобруйскій	1	12	2	426	1327	6609,32	173550	89557	82	263107	82
Борисовскій	—	16	12	130	445	2163,76	67870	55709	11 ¹ / ₂	123579	11 ¹ / ₂
Игуменскій	—	45	7	522	1589	6731,42	237280	154510	10 ¹ / ₂	391790	10 ¹ / ₂
Новогрудскій	—	18	14	191	513	1169,83	67330	38538	3	105868	3
Минскій	—	14	55	98	289	991,47	59970	57940	61	117910	61
Мозырскій	—	18	—	409	1198	6381,64	275370	104536	—	379906	—
Пинскій	—	1	—	39	126	1281,09	3430	37850	—	41280	—
Рѣчицкій	—	33	—	719	2225	6824,17	296800	145684	19	442484	19
Слуцкій	1	64	2	788	2032	5133,58	244050	170692	82	414742	82
И т о г о	2	221	92	3322	9744	37286,28	1425650	855018	69	2280668	69

Изъ приведенныхъ данныхъ видно, что въ 1903 году Крестьянскимъ Поземельнымъ Банкомъ разрѣшена ссуда 2 обществамъ, 221 товариществу и 92 отдѣльнымъ лицамъ, или 3322 покупателямъ, въ количествѣ 9744 душъ, на приобретение 37286,28 десятинъ земли, стоимостью въ 2280668 руб. 69 коп. Въ счетъ этой суммы Поземельнымъ Банкомъ разрѣшено въ ссуду 1425650 руб., а остальную сумму, въ размѣрѣ 855018 руб. 69 коп., составляющихъ 37,4% всей стоимости приобретаемой земли, покупщики обязались уплатить изъ своихъ средствъ.

Сумма выданныхъ ссудъ въ 1903 году и количество приобретенной земли при посредствѣ Крестьянскаго Поземельнаго Банка по уѣздамъ губерніи показаны въ слѣдующей таблицѣ:

У ѣ з д ы.	Число выданныхъ ссудъ.			Число покупателей.		Количество приобретаемой земли въ десятинахъ.	С У М М А.				
	Обществ.	Товариществ.	Отдѣльн. лиц.	Домохозяевъ.	Д у ш ъ.		Выданныхъ Банкомъ ссудъ.	Доплата покупателями.		И Т О Г О.	
								Р у б.	Р у б.	Коп.	Р у б.
Бобруйскій	—	24	3	408	1241	3652,46	135420	78889	58	214309	58
Борисовскій	—	12	6	135	433	2932,40	86320	55222	38	141542	38
Игуменскій	—	62	18	650	1962	7338,60	257710	159454	20 ¹ / ₂	417164	20 ¹ / ₂
Новогрудскій	—	17	14	280	797	1570,31	119490	79307	2 ¹ / ₂	198797	2 ¹ / ₂
Минскій	—	7	4	56	152	555,51	32580	17872	38	50452	38
Мозырскій	—	16	—	248	789	2747,87	127290	36679	—	163969	—
Рѣчицкій	—	25	—	627	1871	5725,69	239280	102416	41	341696	41
Слуцкій	—	45	8	906	2362	4936,26	271600	195949	80	467549	80
И т о г о	—	208	53	3310	9607	29459,10	1269690	725790	78	1995480	78

Изъ этой таблицы видно, что въ 1903 году Крестьянскимъ Поземельнымъ Банкомъ выдана ссуда 208 товариществамъ и 53 отдельнымъ лицамъ, или 3310 покупателямъ, въ количествѣ 9607 душъ, на приобретение 29459,10 десятинъ земли, стоимостью въ 1995480 руб. 78 коп. Въ счетъ этой суммы выдано Банкомъ въ ссуду 1269690 руб., остальную же сумму, въ размѣрѣ 725790 руб. 78 коп., покупщики обязались доплатить изъ собственныхъ средствъ.



ВЪДОМОСТЪ

О ПОСѢВѢ И УРОЖАѢ ХЛѢБА ВЪ МИНСКОЙ ГУБЕРНІИ

ЗА 1903 ГОДЪ.


ВѢДОМОСТЬ

о фабрикахъ и заводахъ въ Минской губерніи

за 1903 годъ.

Родъ фабрикъ и заводовъ.	Г. Минскъ.			Минскій уѣздъ.			Г. Бобруйскъ.			Бобруйскаго уѣзда.			Г. Борисовъ.			Г. Доншицы.			Борисовскій уѣздъ.			Г. Игумень.			Игуменскій уѣздъ.			Г. Мозырь.			
	Число фабрикъ и заводовъ.	Сумма производимости въ тысячахъ рублей.	Число рабочихъ.	Число фабрикъ и заводовъ.	Сумма производимости въ тысячахъ рублей.	Число рабочихъ.	Число фабрикъ и заводовъ.	Сумма производимости въ тысячахъ рублей.	Число рабочихъ.	Число фабрикъ и заводовъ.	Сумма производимости въ тысячахъ рублей.	Число рабочихъ.	Число фабрикъ и заводовъ.	Сумма производимости въ тысячахъ рублей.	Число рабочихъ.	Число фабрикъ и заводовъ.	Сумма производимости въ тысячахъ рублей.	Число рабочихъ.	Число фабрикъ и заводовъ.	Сумма производимости въ тысячахъ рублей.	Число рабочихъ.	Число фабрикъ и заводовъ.	Сумма производимости въ тысячахъ рублей.	Число рабочихъ.	Число фабрикъ и заводовъ.	Сумма производимости въ тысячахъ рублей.	Число рабочихъ.	Число фабрикъ и заводовъ.	Сумма производимости въ тысячахъ рублей.	Число рабочихъ.	
Обдѣлывающіе волокнистыя вещества.																															
Шелкокрутильные	—	—	—	—	—	—	—	—	—	—	—	—	—	—	—	—	—	—	—	—	—	—	—	—	—	—	—	—	—	—	—
Суконные	—	—	—	—	—	—	—	—	—	—	—	—	—	—	—	—	—	—	—	—	—	—	—	—	—	—	—	—	—	—	
Бумагодѣлательные и полиграфическіе.																															
Бумажной массы и картона	—	—	—	1	57	75	—	—	—	—	—	—	—	—	—	—	—	—	—	—	—	—	—	—	—	—	—	—	—	—	
Обойные	3	154	84	—	—	—	—	—	—	—	—	—	—	—	—	—	—	—	—	—	—	—	—	—	—	—	—	—	—	—	
Папирсныхъ гильзъ	1	18	21	—	—	—	—	—	—	—	—	—	—	—	—	—	—	—	—	—	—	—	—	—	—	—	—	—	—	—	
Типо-литографные	4	199	166	—	—	—	—	—	—	—	—	—	—	—	—	—	—	—	—	—	—	—	—	—	—	—	—	—	—	—	
Переплетные	3	40	71	—	—	—	—	—	—	—	—	—	—	—	—	—	—	—	—	—	—	—	—	—	—	—	—	—	—	—	
Обдѣлывающіе дерево.																															
Лѣсопильные и паркетные	—	—	—	3	108	64	5	200	103	12	500	420	—	—	—	—	—	—	—	—	—	—	—	—	—	—	—	—	—	—	
Мебельные	—	—	—	—	—	—	1	3	2	—	—	—	—	—	—	—	—	—	—	—	—	—	—	—	—	—	—	—	—	—	
Сапожныхъ гвоздей	—	—	—	—	—	—	—	—	—	—	—	—	—	—	—	—	—	—	—	—	—	—	—	—	—	—	—	—	—	—	
Сапожныхъ колодокъ	—	—	—	—	—	—	—	—	—	—	—	—	—	—	—	—	—	—	—	—	—	—	—	—	—	—	—	—	—	—	
Спичечныхъ коробокъ	—	—	—	—	—	—	1	4	44	—	—	—	—	—	—	—	—	—	—	—	—	—	—	—	—	—	—	—	—	—	
Пробокъ	—	—	—	—	—	—	—	—	—	—	—	—	—	—	—	—	—	—	—	—	—	—	—	—	—	—	—	—	—	—	
Металлы.																															
Машиностроительные	3	255	280	—	—	—	1	15	31	—	—	—	—	—	—	—	—	—	—	—	—	—	—	—	—	—	—	—	—	—	
Судостроительные	—	—	—	—	—	—	—	—	—	—	—	—	—	—	—	—	—	—	—	—	—	—	—	—	—	—	—	—	—	—	
Механическіе	1	4	7	—	—	—	—	—	—	—	—	—	—	—	—	—	—	—	—	—	—	—	—	—	—	—	—	—	—	—	
Минеральныя вещества.																															
Стеклянные	1	68	60	—	—	—	—	—	—	1	70	93	—	—	—	—	—	—	—	—	—	—	—	—	—	—	—	—	—	—	
Изразцовые	4	40	66	—	—	—	—	—	—	—	—	—	—	—	—	—	—	—	—	—	—	—	—	—	—	—	—	—	—	—	
Кирпичные	6	80	165	—	—	—	4	112	318	—	—	—	—	—	—	—	—	—	—	—	—	—	—	—	—	—	—	—	—	—	
Мозаичные	2	18	24	—	—	—	—	—	—	—	—	—	—	—	—	—	—	—	—	—	—	—	—	—	—	—	—	—	—	—	
Животные продукты.																															
Кожевенные	5	368	138	—	—	—	—	—	—	—	—	—	—	—	—	—	—	—	—	—	—	—	—	—	—	—	—	—	—	—	
Салотопенные и альбуминные	1	12	14	—	—	—	—	—	—	—	—	—	—	—	—	—	—	—	—	—	—	—	—	—	—	—	—	—	—	—	
Мыловаренные	2	213	39	—	—	—	—	—	—	—	—	—	—	—	—	—	—	—	—	—	—	—	—	—	—	—	—	—	—	—	
Стеариновыхъ свѣчей	—	—	—	—	—	—	—	—	—	—	—	—	—	—	—	—	—	—	—	—	—	—	—	—	—	—	—	—	—	—	
Щетинные	1	40	20	—	—	—	—	—	—	—	—	—	—	—	—	—	—	—	—	—	—	—	—	—	—	—	—	—	—	—	
Растительные продукты.																															
Мукомольные	2	84	22	—	—	—	1	5	3	3	10	6	—	—	—	—	—	—	—	—	—	—	—	—	—	—	—	—	—	—	
Маслобойные	—	—	—	—	—	—	1	50	10	1	30	10	—	—	—	—	—	—	—	—	—	—	—	—	—	—	—	—	—	—	
Крахмальные	2	300	37	—	—	—	—	—	—	—	—	—	—	—	—	—	—	—	—	—	—	—	—	—	—	—	—	—	—	—	
Сѣнопрессовальные	—	—	—	—	—	—	—	—	—	—	—	—	—	—	—	—	—	—	—	—	—	—	—	—	—	—	—	—	—	—	
Винокуренные и дрожжево-винокурен.	3	970	79	13	1165	93	1	461	45	22	1881	158	—	—	—	—	—	—	—	—	—	—	—	—	—	—	—	—	—	—	
Пивоваренные	1	140	35	—	—	—	1	8	6	—	—	—	—	—	—	—	—	—	—	—	—	—	—	—	—	—	—	—	—	—	
Пиво-медоваренные	1	5	5	—	—	—	—	—	—	—	—	—	—	—	—	—	—	—	—	—	—	—	—	—	—	—	—	—	—	—	
Медоваренные	1	6	2	—	—	—	1	1	1	3	8	3	—	—	—	—	—	—	—	—	—	—	—	—	—	—	—	—	—	—	
Изюмнаго вина	1	6	5	—	—	—	—	—	—	—	—	—	—	—	—	—	—	—	—	—	—	—	—	—	—	—	—	—	—	—	
Табачные	3	384	107	—	—	—	2	53	19	—	—	—	—	—	—	—	—	—	—	—	—	—	—	—	—	—	—	—	—	—	
Химическіе.																															
Гарныхъ маслъ	1	80	3	—	—	—	—	—	—	—	—	—	—	—	—	—	—	—	—	—	—	—	—	—	—	—	—	—	—	—	
Лака, олифы и политуры	1	3	2	—	—	—	—	—	—	—	—	—	—	—	—	—	—	—	—	—	—	—	—	—	—	—	—	—	—	—	
Спичечные	—	—	—	1	103	180	—	—	—	—	—	—	—	—	—	—	—	—	—	—	—	—	—	—	—	—	—	—	—	—	
И Т О Г О .	53	3487	1452	18	1433	412	19	912	582	42	2499	690	11	1403	1534	1	3	2	23	1306	244	1	12	11	28	1402	399	3	146	680	

Родъ фабрикъ и заводовъ.	Мозырскій уѣздъ.			Г. Новогрудокъ.			Новогрудскій уѣздъ.			Г. Пинскъ.			Пинскій уѣздъ.			Г. Рѣчица.			Рѣчицкій уѣздъ.			Г. Слуцкъ.			Слуцкій уѣздъ.			Всего по губерніи.											
	Число фабрикъ и заводовъ.	Сумма производтельности въ тысячахъ рублей.	Число рабочихъ.	Число фабрикъ и заводовъ.	Сумма производтельности въ тысячахъ рублей.	Число рабочихъ.	Число фабрикъ и заводовъ.	Сумма производтельности въ тысячахъ рублей.	Число рабочихъ.	Число фабрикъ и заводовъ.	Сумма производтельности въ тысячахъ рублей.	Число рабочихъ.	Число фабрикъ и заводовъ.	Сумма производтельности въ тысячахъ рублей.	Число рабочихъ.	Число фабрикъ и заводовъ.	Сумма производтельности въ тысячахъ рублей.	Число рабочихъ.	Число фабрикъ и заводовъ.	Сумма производтельности въ тысячахъ рублей.	Число рабочихъ.	Число фабрикъ и заводовъ.	Сумма производтельности въ тысячахъ рублей.	Число рабочихъ.	Число фабрикъ и заводовъ.	Сумма производтельности въ тысячахъ рублей.	Число рабочихъ.	Число фабрикъ и заводовъ.	Сумма производтельности въ тысячахъ рублей.	Число рабочихъ.									
																															Число фабрикъ и заводовъ.	Сумма производтельности въ тысячахъ рублей.	Число рабочихъ.	Число фабрикъ и заводовъ.	Сумма производтельности въ тысячахъ рублей.	Число рабочихъ.	Число фабрикъ и заводовъ.	Сумма производтельности въ тысячахъ рублей.	Число рабочихъ.
Обдѣлывающіе воловнистыя вещества.																																							
Шелкокрутильные							1	25	190				1	156	262															1	25	190							
Суконные																																1	156	262					
Бумагодѣлательные и полиграфическіе.																																							
Бумажной массы и картона																																		3	97	156			
Обойные																																			3	154	84		
Папирсныхъ гильзъ				1	6	30																												2	24	51			
Типо-литографные													2	7	29																				6	206	195		
Переплетные																																			3	40	71		
Обдѣлывающіе дерево.																																							
Лѣсопильные и паркетные	10	339	236								3	408	734	3	40	54	2	39	43	7	277	175	1	4	6	3	50	45	58	2244	2099								
Мебельные																																		1	3	2			
Сапожныхъ гвоздей																																			3	29	129		
Сапожныхъ колодокъ																																			1	3	12		
Спичечныхъ коробокъ																																			1	4	44		
Пробокъ											2	150	103																					2	150	103			
Металлы.																																							
Машиностроительные																																			4	270	311		
Судостроительные													1	117	153																				1	117	153		
Механическіе																																			2	26	35		
Минеральныя вещества.																																							
Стеклянные														1	98	217																			7	531	755		
Израцовые				1	14	18																													7	74	154		
Кирпичные														1	6	11																			11	198	494		
Мозаичные																																			2	18	24		
Животные продукты.																																							
Кожевенные																																			5	368	138		
Салотопенные и альбуминовые																																			1	12	14		
Мыловаренные																																			2	213	39		
Стеариновыхъ свѣчей														1	405	90																		1	405	90			
Щетинные																																			1	40	20		
Растительные продукты.																																							
Мукомольные																																				18	269	107	
Маслобѣйные										1	64	24																							3	144	44		
Крахмальные																																				2	300	37	
Сѣнопрессовальные																																				1	36	20	
Винокуренные и дрожжево винокурен.	13	920	98				25	1483	153					21	1631	132				2	25	17	2		110	32								1	36	20			
Пивоваренные											3	28	15	1	1	2																					14	212	82
Пиво-медоваренные																																				1	5	5	
Медоваренные				1	2	1					6	3	8																							19	29	26	
Изюмного вина																																			2	7	7		
Табачные											2	102	127																						8	548	263		
Химическіе.																																							
Гарныхъ маселъ																																				1	80	3	
Лака, олифы и политуры																																					1	3	2
Спичечные											1	301	461																						5	1620	2438		
Итого.	23	1259	334	3	22	49	26	1508	343	21	1180	1654	30	2359	796	2	39	43	45	2992	501	3	114	38	43	3292	328	395	25368	10092									



ВѢДОМОСТЬ

о движеніи населенія въ Минской губерніи

за 1903 годъ.

ГОРОДА и УЪЗДЫ.	Число браковъ.	Ч И С Л О Р О Д И В Ш И Х С Я.									Число умершихъ.	Прибыль (+) или убыль (-).		
		Законнорожденныхъ.			Рожденныхъ внѣ брака.			В С Е Г О.						
		м. п.	ж. п.	Итого.	м. п.	ж. п.	Итого.	м. п.	ж. п.	Итого.			м. п.	ж. п.
ГОРОДА: Минскъ	847	1969	1736	3705	207	223	430	2176	1959	4135	1174	1117	2291	+1844
Бобруйскъ	387	750	509	1259	11	14	25	761	523	1284	398	303	701	+583
Борисовъ	105	362	287	649	21	20	41	383	307	690	234	178	412	+278
Игумень	47	112	105	217	3	3	6	115	108	223	68	47	115	+108
Мозырь	118	288	187	475	1	5	6	289	192	481	130	91	221	+260
Новогрудокъ	48	113	98	211	1	2	3	114	100	214	80	98	178	+36
Пинскъ	254	788	661	1449	7	7	14	795	668	1463	428	351	779	+684
Рѣчица	82	216	189	405	5	3	8	221	192	413	111	66	177	+236
Слуцкъ	107	264	230	494	3	7	10	267	237	504	143	163	306	+198
Докшицы	17	81	61	142	1	2	3	82	63	145	39	35	74	+71
Несвижъ	39	109	93	202	1	1	2	110	94	204	89	75	164	+40
УЪЗДЫ: Минскій	1317	3849	3641	7490	126	147	273	3975	3788	7763	2523	2254	4777	+2986
Бобруйскій	2154	6134	5857	11991	82	89	171	6216	5946	12162	3190	2891	6081	+6081
Борисовскій	1782	5104	4692	9796	208	179	387	5312	4871	10183	3270	2962	6232	+3951
Игуменскій	2122	5770	5578	11348	138	126	264	5908	5704	11612	3283	2953	6236	+5376
Мозырскій	1752	5320	4830	10150	68	49	117	5388	4879	10267	2723	2413	5136	+5131
Новогрудскій	1912	5401	5266	10667	176	157	333	5577	5423	11000	3810	3565	7375	+3625
Пинскій	1964	5884	5422	11306	40	29	69	5924	5451	11375	3354	3081	6435	+4940
Рѣчицкій	2168	6470	6087	12557	83	60	143	6553	6147	12700	3285	3006	6291	+6409
Слуцкій	1901	5501	5091	10592	95	89	184	5596	5180	10776	3447	3120	6567	+4209
Итого въ городахъ	2051	5052	4156	9208	261	287	548	5313	4443	9756	2894	2524	5418	+4338
„ „ уѣздахъ	17072	49433	46464	95897	1016	925	1941	50449	47389	97838	28885	26245	55130	+42708
Всего по губерніи	19123	54485	50620	105105	1277	1212	2489	55762	51832	107594	31779	28769	60548	+47046

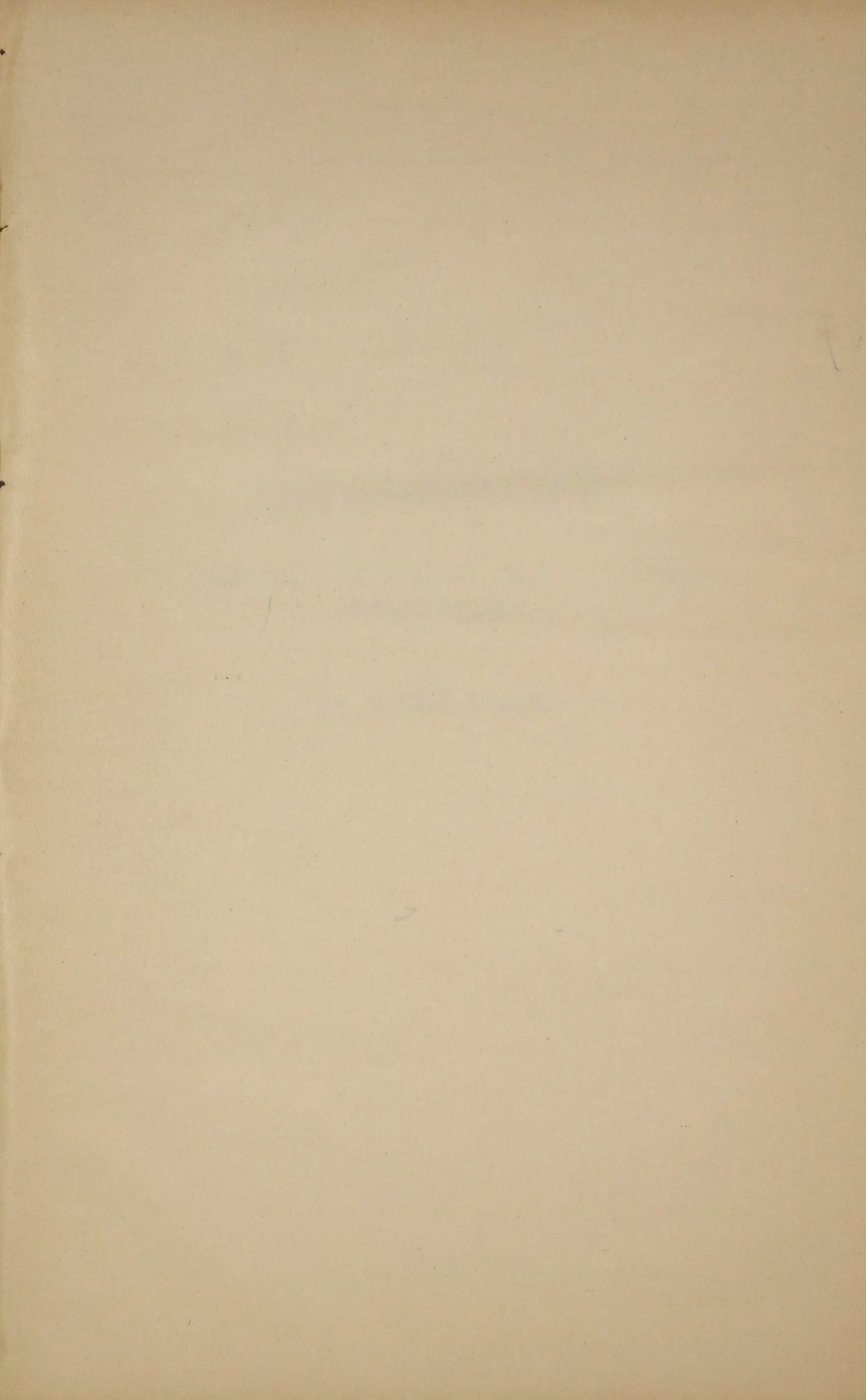
ВЪДОМОСТЪ

о податяхъ и недоимкахъ по Минской губерніи

за 1903 годъ.

Наименованіе сборовъ.	СЛѢДОВАЛО ВЗЫСКАТЬ.				ВНОВЬ ПРИЧИСЛЕНО.				ИСКЛЮЧЕНО.				ВЗЫСКАНО.				ОСТАЛОСЬ КЪ 1-му ЯНВАРЯ 1904 ГОДА.						
	Недоимки.		Оклада.		Недоимки.		Оклада.		Недоимки.		Оклада.		Недоимки.		Оклада.		Недоимки.		Оклада.		ВСЕГО.		
	Руб.	Коп.	Руб.	Коп.	Руб.	Коп.	Руб.	Коп.	Руб.	Коп.	Руб.	Коп.	Руб.	Коп.	Руб.	Коп.	Руб.	Коп.	Руб.	Коп.	Руб.	Коп.	
Окладные казенные и земскіе сборы.																							
I. Прямые налоги:																							
1) Государственный поземельный налогъ	20419	34	78683	95	2054	82	3652	82	1550	69	2852	77	14476	52	64235	97	6446	95	15248	3	21694	98	
пеня	870	54	—	—	1626	99	—	—	98	25	—	—	1186	92	—	—	1212	36	—	—	1212	36	
2) Налогъ съ недвижимыхъ имуществъ и 1% сборъ	5264	91	69006	90	—	—	145	8	18	16	91	59	5109	76	64934	99	136	99	4125	40	4262	39	
пеня	—	—	—	—	1042	50	—	—	—	—	—	—	1042	50	—	—	—	—	—	—	—	—	
3) Недоимки отъеннаго процентнаго сбора съ недвижимыхъ имуществъ лицъ польскаго происхожденія	1103	81	—	—	265	93	—	—	2	35	—	—	37	33	—	—	1330	6	—	—	1330	6	
пеня	450	40	—	—	71	10	—	—	8	60	—	—	33	66	—	—	479	24	—	—	479	24	
4) Государственный квартирный налогъ	834	67	39475	50	—	—	1	—	191	—	741	—	290	—	38098	25	353	67	637	25	990	92	
пеня	—	—	—	—	622	33	—	—	27	54	—	—	594	79	—	—	—	—	—	—	—	—	
штрафъ	—	—	—	—	215	25	—	—	5	—	—	—	210	25	—	—	—	—	—	—	—	—	
Итого прямыхъ налоговъ	28943	67	187166	35	5898	92	3798	90	1901	59	3685	36	22981	73	167269	21	9959	27	20010	68	29969	95	
II. Пошлины:																							
1) Крѣпостныя пошлины	3888	95	115200	—	16783	38	73919	92	—	—	—	—	1024	—	188719	92	19648	33	400	—	20048	33	
2) Пошлины съ имуществъ, переходящихъ безмездными способами	46364	20	26400	—	—	—	7070	60	4565	21	16104	74	10223	94	12455	92	31575	5	4909	94	36484	99	
3) Пеня за несвоевременный взносъ пошлинъ съ наследствъ и за нарушение правилъ объ этихъ пошлинахъ и проценты за разсрочку ихъ	—	—	—	—	1728	22	—	—	722	47	—	—	1005	75	—	—	—	—	—	—	—	—	
Итого пошлинъ	50253	15	141600	—	18511	60	80990	52	5287	68	16104	74	12253	69	201175	84	51223	38	5309	94	56533	32	
III. Выкупные платежи:																							
1) Съ крестьянъ-собственниковъ, бывш. помѣщичьихъ	4787	38	786719	15	4	—	4867	11	2406	36	1165	94	2378	80	785888	64	6	22	4531	68	4537	90	
2) Съ бывшихъ государственныхъ крестьянъ, по листраціоннымъ актамъ	271	7	180095	62	—	—	71	26	—	—	900	55	92	52	179066	43	178	55	199	90	378	45	
Итого выкупныхъ платежей	5058	45	966814	77	4	—	4938	37	2406	36	2066	49	2471	32	964955	7	184	77	4731	58	4916	35	
IV. Земскіе сборы:																							
1) Губернскій земскій сборъ	215586	52 ^{1/4}	552361	32 ^{1/2}	13604	15	62108	20	15232	21 ^{1/2}	42782	81 ^{1/4}	141899	47	456939	33 ^{3/4}	72058	98 ^{3/4}	114747	37 ^{1/2}	186806	36 ^{1/4}	
пеня	18650	19	—	—	10582	30	—	—	2219	42	—	—	8424	47	—	—	18588	60	—	—	18588	60	
2) Сборъ на частныя земскія повинности	20234	59 ^{1/2}	35892	92 ^{3/4}	1491	98	1792	57	2295	75 ^{1/4}	1449	4	12493	10 ^{1/2}	24644	56 ^{1/4}	6937	71 ^{3/4}	11591	89 ^{1/2}	18529	61 ^{1/3}	
пеня	1600	66	—	—	1034	33	—	—	74	11	—	—	819	66	—	—	1741	22	—	—	1741	22	
Итого земскихъ сборовъ	256071	96 ^{3/4}	588254	25 ^{1/4}	26712	76	63900	77	19821	49 ^{3/4}	44231	85 ^{1/4}	163636	70 ^{1/2}	481583	90	99326	52 ^{1/2}	126339	27	225665	79 ^{1/2}	
V. Недоимки разсроченныя, не вошедшія въ предыдущіе итоги:																							
1) Выкупные платежи	4622	88	—	—	2406	36	—	—	207	31	—	—	—	—	—	—	6821	93	—	—	6821	93	
2) Налогъ съ недвижимыхъ имуществъ	620	62	—	—	—	—	—	—	145	8	—	—	—	—	—	—	475	54	—	—	475	54	
3) Крѣпостныя пошлины	16783	38	—	—	—	—	—	—	16783	38	—	—	—	—	—	—	—	—	—	—	—	—	
4) Губернскій земскій сборъ	9857	50	—	—	—	—	—	—	1420	12 ^{1/4}	—	—	—	—	—	—	8437	37 ^{3/4}	—	—	8437	37 ^{3/4}	
пеня	953	82	—	—	—	—	—	—	272	52	—	—	—	—	—	—	681	30	—	—	681	30	
Итого разсроченныхъ недоимокъ	32838	20	—	—	2406	36	—	—	18828	41 ^{1/4}	—	—	—	—	—	—	16416	14 ^{3/4}	—	—	16416	14 ^{3/4}	
А ВСЕГО	373165	43^{3/4}	1883835	37^{1/4}	53533	64	153628	56	48245	54	66088	44^{1/4}	201343	44^{1/2}	1814984	2	177110	9^{1/4}	156391	47	333501	56^{1/4}	
																	*) Въ томъ числѣ недоимокъ, приостановленныхъ взысканіемъ					49447	42 ^{1/4}

Наименование сборовъ.	СЛѢДОВАЛО ВЗЫСКАТЬ.				ВНОВЬ ПРИЧИСЛЕНО.				ИСКЛЮЧЕНО.				ВЗЫСКАНО.				ОСТАЛОСЬ КЪ 1-му ЯНВАРЯ 1904 ГОДА.						
	Недоимки.		Оклада.		Недоимки.		Оклада.		Недоимки.		Оклада.		Недоимки.		Оклада.		Недоимки.		Оклада.		ВСЕГО.		
	Руб.	Коп.	Руб.	Коп.	Руб.	Коп.	Руб.	Коп.	Руб.	Коп.	Руб.	Коп.	Руб.	Коп.	Руб.	Коп.	Руб.	Коп.	Руб.	Коп.	Руб.	Коп.	
Другія разныя поступления по вѣдомствамъ:																							
1) Финансовъ:																							
По Департаментамъ:																							
а) Государственнаго Казначейства	29489	80	82353	—	—	—	24235289	3	5279	53	16975	34	4181	89	24293415	16	20028	38	7251	53	27279	91	
б) Окладныхъ Сборовъ	16791	33	578872	—	83	39	143607	39	1951	9	90180	35	3219	49	625594	66	11704	14	6704	38	18408	52	
в) Главнаго Управленія Неокладныхъ Сборовъ и казенной продажи питей	1603	27	8162392	—	—	—	794636	64	642	50	509388	55	—	—	8447640	9	960	77	—	—	960	77	
г) По части Торговли и Промышленности	27620	99	11347	50	21069	11	504437	46	8029	85	11265	50	30260	33	491219	21	10399	92	13300	25	23700	17	
д) Таможенныхъ Сборовъ	—	—	—	—	—	—	16333	48	—	—	—	—	—	—	16333	48	—	—	—	—	—	—	
е) Желѣзнодорожныхъ дѣль	—	—	—	—	—	—	14771	17	—	—	—	—	—	—	14771	17	—	—	—	—	—	—	
ж) Особенной Канцелярiи по Кредитной Части	—	—	19780	98	2015	25	16159	98	1038	55	3613	31	711	33	32195	65	265	37	132	—	397	37	
Итого по Министерству Финансовъ	75505	39	8854745	48	23167	75	25725235	15	16941	52	631423	5	38373	4	33921169	42	43358	58	27388	16	70746	74	
2) Военному	—	—	—	—	—	—	19980	29	—	—	—	—	—	—	19980	29	—	—	—	—	—	—	
3) Морскому	—	—	—	—	—	—	233	47	—	—	—	—	—	—	233	47	—	—	—	—	—	—	
4) Земледѣлiя и Государственныхъ Имуществъ	8069	13	2024716	72	716	16	1324977	28	—	64	690492	3	704	16	2658059	44	8080	49	1142	53	9223	2	
5) Внутреннихъ Дѣль	2438449	16	682685	41	209	38	974887	97	34475	2	612865	83	55426	57	707613	7	2348756	95	337094	48	2685851	43	
6) Народнаго Просвѣщенiя	25643	32	41045	76	141	80	264	42	—	—	487	50	15545	87	19971	60	10239	25	20851	8	31090	33	
7) Юстиціи	21914	21	39295	—	—	—	23282	97	6292	11	16938	65	2774	20	40377	31	12847	90	5262	1	18109	91	
8) Путей Сообщенiя	—	—	5522	—	—	—	7213	53	—	—	5206	56	—	—	7528	97	—	—	—	—	—	—	
9) Государственнаго Контроля	—	—	1500	—	—	—	623	18	—	—	500	—	—	—	1623	18	—	—	—	—	—	—	
ВСЕГО	2569581	21	11649510	37	24235	9	28076698	26	57709	29	1957913	62	112823	84	37376556	75	2423283	17	391738	26	2815021	43	
Въ томъ числѣ заключается взысканiй на отвѣтственности Начальства по вѣдомствамъ Министерствъ:																							
1) Финансовъ:																							
По Департаментамъ:																							
а) Государственнаго Казначейства	21766	77	40500	—	—	—	76692	92	1305	34	5535	52	4157	9	105726	6	16304	34	5931	34	22235	68	
б) Окладныхъ Сборовъ	16767	73	156250	—	106	99	28853	2	1951	9	51715	80	3219	49	126682	84	11704	14	6704	38	18408	52	
в) Главнаго Управленія Неокладныхъ Сборовъ и казенной продажи питей	400	—	98000	—	1203	27	7066	27	642	50	21709	38	—	—	83356	89	960	77	—	—	960	77	
г) По части Торговли и Промышленности	27162	72	11347	50	21527	38	461267	54	8029	85	11265	50	30260	33	448049	29	10399	92	13300	25	23700	17	
д) Особенной Канцелярiи по Кредитной Части	—	—	250	—	2015	25	510	13	1038	55	76	—	711	33	552	13	265	37	132	—	397	37	
Итого по Министерству Финансовъ	66097	22	306347	50	24852	89	574389	88	12967	33	90302	20	38348	24	764367	21	39634	54	26067	97	65702	51	
2) Земледѣлiя и Государственныхъ Имуществъ	8069	13	16929	72	716	16	2298	27	—	64	7496	66	704	16	10588	80	8080	49	1142	53	9223	2	
3) Внутреннихъ Дѣль	2438042	91	52386	38	615	63	333135	82	34475	2	9340	71	55426	57	39087	1	2348756	95	337094	48	2685851	43	
4) Народнаго Просвѣщенiя	20869	29	39843	76	4915	83	3	78	—	—	—	—	15545	87	18996	46	10239	25	20851	8	31090	33	
5) Юстиціи	19490	59	15470	—	2423	62	7486	99	6292	11	5970	88	2774	20	11724	10	12847	90	5262	1	18109	91	
ВСЕГО	2552569	14	430977	36	33524	13	917314	74	53735	10	113110	45	112799	4	844763	58	2419559	13	390418	7	2809977	20	
А ВСЕГО сборовъ и взысканiй	2942746	64³/₄	13533345	74¹/₄	77768	73	28230326	82	105954	83	2024002	6¹/₄	314167	28¹/₂	39191540	77	2600393	26¹/₄	548129	73	3148522	99¹/₄	





ВѢДОМОСТЬ

о распредѣленіи недвижимокъ по городамъ и уѣздамъ
Минской губерніи

за 1903 годъ.

Название городовъ и уѣздовъ.	Государственный поземельный налогъ.		Налогъ и 1 % сборъ съ недвижимыхъ имуществъ.		Отмѣнный % сборъ съ недвижимыхъ имуществъ лицъ польскаго происхожденія.		Государственный квартирный налогъ.		Выкупные платежи съ бывш. помѣщичьихъ и государств. крестьянъ.		Земскіе сборы.		Разроченныя недоимки.		Разныя взысканія.		В С Е Г О .	
	Руб.	Коп.	Руб.	Коп.	Руб.	Коп.	Руб.	Коп.	Руб.	Коп.	Руб.	Коп.	Руб.	Коп.	Руб.	Коп.	Руб.	Коп.
ГОРОДЪ МИНСКЪ	—	—	1543	82	—	—	336	25	—	—	1556	27	827	11	412266	24	416529	69
Минскій уѣздъ	1660	65	—	74	181	85	—	—	1706	76	21312	33 ¹ / ₄	—	—	384638	51	409500	84 ¹ / ₄
ГОРОДЪ БОБРУЙСКЪ	—	—	—	—	—	—	78	50	—	—	—	—	4109	92	107957	83	112146	25
Бобруйскій уѣздъ	2461	69	31	—	25	15	—	—	99	33	31212	84 ¹ / ₂	2406	36	121579	73	157816	10 ¹ / ₂
ГОРОДЪ БОРИСОВЪ	—	—	635	48	—	—	150	25	—	—	450	89	—	—	91789	63	93026	25
„ ДОКШИЦЫ	5	12	—	—	—	—	—	—	—	—	31	97	—	—	—	—	37	9
Борисовскій уѣздъ	4162	22	40	—	799	23	—	—	108	46	40850	55	—	—	98873	75	144834	21
ГОРОДЪ ИГУМЕНЬ	30	—	23	33	—	—	4	—	—	—	180	10	—	—	98738	81	98976	24
Игуменскій уѣздъ	3782	31	—	—	479	29	—	—	—	—	34372	3	—	—	109453	23	148086	86
ГОРОДЪ МОЗЫРЬ	57	64	1611	42	—	—	39	50	—	—	3437	51 ¹ / ₂	4466	22 ¹ / ₂	20610	31	30222	61
Мозырскій уѣздъ	2588	32	98	95	9	62	—	—	—	—	25596	25 ¹ / ₄	159	76	30301	93	58754	83 ³ / ₄
ГОРОДЪ НОВОГРУДОКЪ	—	—	—	—	—	—	3	—	—	—	—	—	—	—	178313	30	178316	30
Новогрудскій уѣздъ	3315	36	51	17	—	—	—	—	251	78	29010	11	—	—	183452	88	216081	30
ГОРОДЪ ПИНСКЪ	—	—	—	—	—	—	174	82	—	—	—	—	—	—	111562	66	111737	48
Пинскій уѣздъ	891	90	58	68	—	—	—	—	—	—	7011	46 ³ / ₄	806	72	116379	67	125148	43 ³ / ₄
ГОРОДЪ РѢЧИЦА	—	—	—	—	—	—	2	50	—	—	—	—	—	—	23542	35	23544	85
Рѣчицкій уѣздъ	1765	87	—	—	—	—	—	—	1446	18	12749	44 ¹ / ₂	—	—	47593	94	63555	43 ¹ / ₂
ГОРОДЪ СЛУЦКЪ	—	—	97	9	—	—	186	60	—	—	30	85	—	—	368027	93	368342	47
„ НЕСВИЖЬ	30	50	60	71	—	—	15	50	—	—	199	76	858	31 ¹ / ₄	4138	26	5303	4 ¹ / ₄
Слуцкій уѣздъ	2155	76	10	—	314	16	—	—	1303	84	17663	40 ³ / ₄	3608	85	361506	68	386562	69 ³ / ₄
И Т О Г О	22907	34	4262	39	1809	30	990	92	4916	35	225665	79 ¹ / ₂	17243	25 ³ / ₄	2870727	64	3148522	99 ¹ / ₄

ВѢДОМОСТЬ

о доходахъ и расходахъ городовъ Минской губерніи

за 1903 годъ.

Названіе городовъ.	Осталось отъ прошлыхъ лѣтъ.		Приходъ за 1903 г.		Расходъ за 1903 г.		Остатокъ (+) или передержка (—) противъ годового дохода.		Осталось суммъ къ слѣдующему году.		Примѣчаніе.
	Рубли.	Коп.	Р у б л и.	Коп.	Р у б л и.	Коп.	Рубли.	Коп.	Рубли.	Коп.	
Въ губернскомъ городѣ Минскѣ	—	—	460050	58	460050	58 *)	—	—	—	—	*) Въ дѣйствительности расходъ 1903 года былъ равенъ 433455 руб. 37 коп., остальные же 26595 р. 21 к., долженствовавшіе составить остатокъ противъ годового дохода, употреблены на покрытие долга прежнихъ лѣтъ, котораго числилось 38315 руб. 43 к., а за покрытие 26595 р. 21 коп. осталось къ 1 января 1904 года 11720 р. 22 к. **) Передержка эта покрыта остаткомъ отъ прошлыхъ лѣтъ, въ суммѣ 466 р. 50 1/2 к., и позайствованными изъ другихъ источниковъ города 489 р. 72 1/4 коп. ***) Передержка эта покрыта позайствованными изъ запаснаго капитала 3168 р. 62 коп., увеличившии также и годовой остатокъ на 93 руб. 2 коп.
Въ уѣздныхъ городахъ:											
Бобруйскѣ	466	50 1/2	106291	88 1/2	107248	11 1/4	— 956	22 3/4 **)	—	—	
Борисовѣ	—	31 1/4	34534	66	34312	71	+221	95	222	26 1/4	
Игуменѣ	47262	95	9175	24	35044	96	—25869	72	21393	23	
Мозырѣ	265	56 1/2	17734	11 1/2	17739	56	—5.	44 1/2	260	12	
Новогрудкѣ	177	80 1/2	8722	4 1/4	8719	50	+2	54 1/4	180	34 3/4	
Пинскѣ	180	84	74288	31	74465	27 1/2	—176	96 1/2	3	87 1/2	
Рѣчицѣ	106	20	14797	16	17872	76	—3075	60 ***)	199	22	
Слуцкѣ	4965	1	25103	61	29083	74	—3980	13	984	88	
Въ заштатныхъ городахъ:											
Докшицахъ	—	—	2365	17	2362	28	+2	89	2	89	
Несвижѣ	1	14	7715	81	7715	89	—	—8	1	6	
И Т О Г О	53426	32 3/4	760778	58 1/4	794615	36 3/4	—33836	78 1/2	23247	88 1/2	

ВЪДОМОСТЪ

о выполнении призыва по Минской губерніи

за 1903 годъ.

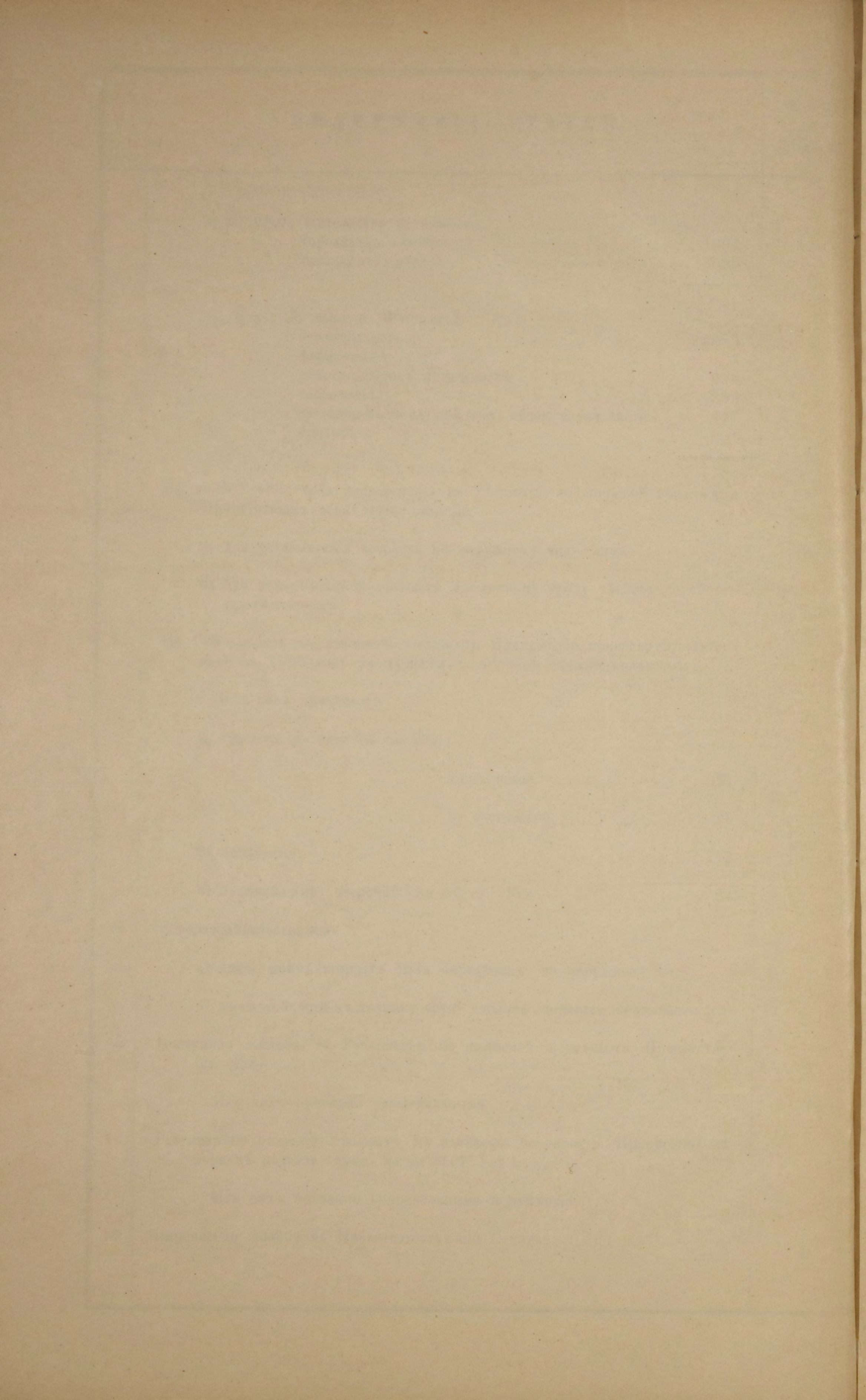
№№ статей по порядку.	СОДЕРЖАНІЕ СТАТЕЙ.	Всего по губерніи.
1	По разверсткѣ назначено къ приему на службу въ 1903 г.	7243
2	Для пополненія означеннаго числа новобранцевъ состояло: а) по призывнымъ спискамъ (ст. 122 Уст.): христіанъ 17764 евреевъ 4532 магометанъ 31 прочихъ нехристіанъ 1 <hr/> 22328 б) по дополнительнымъ спискамъ: А (ст. 180, 389 и 390) 8 Б (ст. 151) 3293 В (ст. 62 и 151) 74 <hr/> 25703	25703
3	Въ числѣ внесенныхъ въ общіе призывные списки заключалось: Имѣющихъ право на льготу по семейному положенію: 1 разряда: христіанъ, магометанъ и прочихъ нехристіанъ, кромѣ евреевъ 3693 евреевъ 576 <hr/> 4269 2 разряда 4105 3 " 1315 <hr/> 9689	9689
4	Изъ лицъ, внесенныхъ въ призывные списки, получили отсрочку: а) переселенцы на казенныя земли (ст. 60 прим. 1) 9 б) на окончаніе образованія. 56 и в) до окончанія слѣдствія и суда. 30 <hr/> 95	95
5	Освобождено совсѣмъ отъ воинской повинности (ст. 79 п. 2) 3 <hr/> 3	3
6	При осмотрѣ и приемѣ для пополненія означеннаго числа новобранцевъ подвергалось освидѣтельствуванію 13598 I. Признано совсѣмъ неспособными къ военной службѣ: христіанъ 784 евреевъ 204 <hr/> 988 II. Признано годными къ зачисленію въ ратники ополченія II разряда: христіанъ 1462 евреевъ 460 <hr/> 1922 III. Признано неспособными къ военной службѣ неединогласно или вопреки мнѣнію врачей (п. 2 ст. 172 Уст. и цирк. М. В. Д. 1875 г. № 47): христіанъ 52 евреевъ 38 <hr/> 90	13598 988 1922 90

№№ статей по порядку.	СОДЕРЖАНІЕ СТАТЕЙ.	Всего по губерніи.
	IV. Признано подлежащими отсрочкѣ на основаніи ст. 47 и внесенію въ дополнительный списокъ Б. слѣдующаго года: а) по невозмужалости: христіанъ 1649 евреевъ 337 магометанъ. 3 <hr/> 1989 б) для излѣченія болѣзней: христіанъ 383 евреевъ 155 магометанъ. 1 <hr/> 539	1989 539
	V. Признано подлежащими отсрочкѣ по невозмужалости или для излѣченія болѣзней (ст. 47) и зачислено въ ратники ополченія 2 разряда на основаніи прим. къ ст. 172 Уст.: христіанъ 76 евреевъ 126 <hr/> 202	202
	VI. Признано подлежащими отправленію въ лѣчебныя заведенія на испытаніе: христіанъ 357 евреевъ 390 магометанъ. 3 <hr/> 750	750
	VII. Принято въ войска: Признанныхъ годными къ военной службѣ: а) единогласно: христіанъ 5603 евреевъ 1339 магометанъ. 6 <hr/> 6948 б) по большинству голосовъ: христіанъ 73 евреевъ 37 <hr/> 110 в) вопреки мнѣнію врачей: христіанъ 44 евреевъ 16 <hr/> 60	6948 110 60
7	Въ счетъ опредѣленнаго разверсткой числа новобранцевъ: I. Принято въ войска: а) изъ числа внесенныхъ въ общіе призывные списки 6140 б) изъ числа внесенныхъ въ дополнительные списки А. 3 в) " " " " " Б. 975	6140 3 975

№№ статей по порядку.	СОДЕРЖАНІЕ СТАТЕЙ.	Всего по губерніи.
	II. Зачислено въ запасъ по роду занятій (п. 1 и 3 ст. 80 Уст.)	34
	III. Зачислено состоящихъ уже на дѣйствительной службѣ въ военномъ вѣдомствѣ	5
8	Осталось въ недоборѣ: евреевъ 85 магометанъ 1	86
9	Не явилось къ исполненію призыва: а) по уважительнымъ причинамъ (ст. 158): христіанъ 70 евреевъ 122	192
	б) безъ уважительныхъ причинъ: христіанъ 217 евреевъ 1038 магометанъ 2	1257
10	За пополненіемъ назначеннаго числа новобранцевъ: а) по освидѣтельствованіи лицъ, пожелавшихъ подвергнуться таковому во время призыва: I. Зачислено въ ратники ополченія 1 разряда: христіанъ 866 евреевъ 102	968
	II. Зачислено въ ратники ополченія 2 разряда: христіанъ 738 евреевъ 71	809
	III. Признано совсѣмъ неспособными къ военной службѣ: христіанъ 218 евреевъ 17 магометанъ 1	236
	б) Зачислено въ 1 разрядъ ополченія безъ освидѣльствованія (ст. 2 закона 10 іюня 1902 г.): христіанъ 4442 евреевъ 374 магометанъ 6 прочихъ нехристіанъ 1	4823

№№ статей по порядку.	СОДЕРЖАНІЕ СТАТЕЙ.	Всего по губерніи.
11	Въ числѣ принятыхъ на военную службу (§ 8 п. 1, 2, 5 и 6) заключалось: а) имѣвшихъ право на льготу (ст. 168 и прим. къ ст. 174): 3 разряда: христіанъ 76 евреевъ 83	159
	2 разряда: христіанъ 11 евреевъ 129	140
	1 разряда: евреевъ 34	34
	б) женатыхъ: христіанъ 1014 евреевъ 114	1128
	в) имѣющихъ право на сокращенные сроки службы: по пункту 1 ст. 64 5 2 " " 50 3 " " 436	491
	г) грамотныхъ: 1) умѣющихъ читать и писать 2458 2) умѣющихъ только читать 438	2896
	д) по происхожденію: бѣлоруссовъ 5722 евреевъ 1395 татаръ 6	7123
	е) по вѣроисповѣданію: православныхъ и единовѣрцевъ 5118 раскольниковъ 41 прочихъ христіанъ 563 іудеевъ 1395 магометанъ 6	7123
	ж) по сословіямъ: дворянъ 188 купцовъ 3 почетныхъ гражданъ 20 мѣщанъ 1840 крестьянъ, поселянъ и проч. 5072	7123

№№ статей по порядку.	СО Д Е Р Ж А Н І Е С Т А Т Е Й .	Всего по губерніи.
	з) по мѣсту жительства до призыва: городскихъ обывателей 1094 сельскихъ жителей 6029 <hr style="width: 20%; margin-left: auto; margin-right: 0;"/>	7123
	и) по родамъ занятій до призыва: земледѣльцевъ 4820 фабричныхъ 3 ремесленниковъ и цеховыхъ 994 торговцевъ 308 состоящихъ на службѣ (гос., обществ. или частн.) 177 прочихъ 821 <hr style="width: 20%; margin-left: auto; margin-right: 0;"/>	7123
12	Въ теченіе 1903 года подвергалось въ Уѣздныхъ по воинской повинности Присутствіяхъ освидѣтельствуванію: а) для установленія возраста по наружному виду лицъ б) для опредѣленія способности къ личному труду членовъ семействъ призывавшихся	2944 2183
13	Въ Губернскомъ по воинской повинности Присутствіи переосвидѣтельство- вано въ 1903 году въ годности къ военной службѣ призывныхъ Изъ нихъ признано: а) годными къ военной службѣ: 1) строевой 271 2) нестроевой 20 б) негодными 112 в) подлежащими отсрочкѣ по 47 ст. Уст. 84	487
14	Переосвидѣствовано: а) лицъ, коимъ возрастъ былъ опредѣленъ по наружному виду б) въ способности къ личному труду членовъ семействъ призывавшихся.	8 11
15	Поступило жалобъ въ Губернское по воинской повинности Присутствіе (ст. 228) Изъ нихъ признано уважительными	591 151
16	Разсмотрѣно рѣшеній Уѣздныхъ по воинской повинности Присутствій въ порядкѣ надзора (прим. къ ст. 107 Уст.) Изъ нихъ признано неправильными и отмѣнено	449 53
17	Перенесено жалобъ въ Правительствующій Сенатъ	28



ВЪДОМОСТЪ

о числѣ и родѣ преступленій въ Минской губерніи

за 1903 годъ.

РОДЪ ПРЕСТУПЛЕНІЙ.	Число преступлений.	ВЪ ТОМЪ ЧИСЛѢ.														ВОЗРАСТЪ ПОДСУДИМЫХЪ.																					
		Число осужденныхъ.		Дворянъ потомственныхъ.		Дворянъ личныхъ.		Купцовъ.		Мѣщанъ.		Крестьянъ.		Военныхъ.		Остальныхъ.	Нижѣ 17 лѣтъ.		Отъ 17 до 21 года.		21—25.		25—30.		30—35.		35—40.		40—45.		45—50.		Свыше 50 лѣтъ.				
		М.	Ж.	М.	Ж.	М.	Ж.	М.	Ж.	М.	Ж.	М.	Ж.	М.	Ж.		М.	Ж.	М.	Ж.	М.	Ж.	М.	Ж.	М.	Ж.	М.	Ж.	М.	Ж.	М.	Ж.	М.	Ж.			
Раздѣлъ II. О преступленіяхъ противъ вѣры и о нарушеніи ограждающихъ оную постановленій ст. 176—240	4	2	2	—	—	—	—	—	—	1	—	1	2	—	—	—	—	—	—	—	—	—	—	—	1	—	1	1	—	—	—	—	1	—	—	—	
Раздѣлъ IV. О преступленіяхъ и проступкахъ противъ порядка Управленія ст. 265—328.	61	63	11	1	—	2	1	—	—	18	1	34	9	—	—	8	—	—	—	4	—	3	1	11	1	8	4	11	2	10	1	7	1	9	1		
Раздѣлъ V. О преступленіяхъ и проступкахъ по службѣ Государственной и общественной ст. 329—505.	36	43	—	1	—	—	—	—	—	4	—	38	—	—	—	—	—	—	—	1	—	5	—	9	—	8	—	7	—	6	—	3	—	4	—		
Раздѣлъ VI. О преступленіяхъ и проступкахъ противъ постановленій о повинностяхъ Государственныхъ и земскихъ ст. 506—547.	1	1	—	—	—	—	—	—	—	1	—	—	—	—	—	—	—	—	—	—	—	—	—	—	—	—	—	—	—	—	—	—	—	1	—		
Раздѣлъ VII. О преступленіяхъ и проступкахъ противъ имущества и доходовъ казны ст. 548—830.	7	16	—	—	—	—	—	—	—	4	—	12	—	—	—	—	—	—	—	—	—	—	—	—	—	—	—	—	—	—	—	—	—	—	1	—	
Раздѣлъ VIII. О преступленіяхъ и проступкахъ противъ общественнаго благоустройства и благочинія ст. 833—1404	27	24	7	1	—	—	—	—	—	10	4	10	2	—	—	3	1	1	—	—	—	—	—	3	3	5	3	2	—	2	—	5	1	5	—	1	—
Раздѣлъ IX. О преступленіяхъ и проступкахъ противъ законовъ о состояніяхъ ст. 1405—1448	2	2	—	—	—	1	—	—	—	1	—	—	—	—	—	—	—	—	—	—	—	—	—	—	—	—	1	—	—	—	—	—	—	—	—	—	
Раздѣлъ X. О преступленіяхъ противъ жизни, здравія, свободы и чести частныхъ лицъ ст. 1449—1548	336	325	85	13	1	1	1	—	1	48	10	261	72	1	—	1	—	2	—	40	8	39	12	73	21	51	14	50	9	21	6	21	7	28	8		
Раздѣлъ XI. О преступленіяхъ противъ правъ семейственныхъ ст. 1549—1600	7	7	3	—	—	—	—	—	—	2	—	5	3	—	—	—	—	—	—	1	—	2	—	1	2	1	—	—	—	—	1	1	1	—	—	—	
Раздѣлъ XII. О преступленіяхъ и проступкахъ противъ собственности частныхъ лицъ ст. 1601—1711	244	339	22	9	1	2	—	—	—	92	11	216	9	—	—	20	1	9	—	66	1	52	4	76	3	35	3	38	4	27	2	19	2	17	3		
ИТОГО.	725	822	130	25	2	6	2	—	—	1181	26	577	97	1	—	32	2	12	—	112	9	108	20	178	31	110	22	110	15	74	11	57	10	61	12		

ВѢДОМОСТЬ

о пожарахъ въ Минской губерніи

за 1903 годъ.

ГОРОДА и УѢЗДЫ.	Въ зимніе мѣсяцы.			Въ весенніе мѣсяцы.			Въ лѣтніе мѣсяцы.			Въ осенніе мѣсяцы.			ВСЕГО ВЪ ГОДУ.			Причины пожаровъ.				
	Число пожаровъ.	Число сгорѣвшихъ строеній.	Сумма	Число пожаровъ.	Число сгорѣвшихъ строеній.	Сумма	Число пожаровъ.	Число сгорѣвшихъ строеній.	Сумма	Число пожаровъ.	Число сгорѣвшихъ строеній.	Сумма	Число пожаровъ.	Число сгорѣвшихъ строеній.	Сумма	Отъ молніи.	Отъ дурного устройства трубъ и печей.	Отъ неосторожности.	Отъ поджога.	Отъ другихъ причинъ.
			Рубл.			Рубл.			Рубл.			Рубл.			Рубл.					
Губернскій городъ Минскъ	10	10	72900	14	21	20665	14	18	36750	8	9	21900	46	58	152215	—	13	19	7	7
Уѣздные: Бобруйскъ	3	4	19724	2	2	5500	1	3	45000	1	1	1200	7	10	71424	—	—	1	3	3
Борисовъ	2	3	2200	1	2	500	—	—	—	—	—	—	3	5	2700	—	—	—	1	2
Игумень	—	—	—	—	—	—	1	1	535	1	8	1200	2	9	1735	—	—	—	1	1
Мозырь	—	—	—	—	—	—	—	—	—	1	9	375	1	9	375	—	1	—	—	—
Новогрудокъ	1	2	3300	—	—	—	—	—	—	1	2	2600	2	4	5900	—	—	—	1	1
Пинскъ	3	3	2250	2	3	24080	2	3	1000	1	1	2000	8	10	29330	—	4	1	2	1
Рѣчица	1	1	2000	1	1	300	—	—	—	—	—	—	2	2	2300	—	—	—	1	1
Слуцкъ	—	—	—	1	1	3000	2	2	700	1	3	1000	4	6	4700	1	1	—	—	2
Заштатные: Докшицы	—	—	—	—	—	—	—	—	—	—	—	—	—	—	—	—	—	—	—	—
Несвижъ	—	—	—	1	1	600	—	—	—	—	—	—	1	1	600	—	—	—	1	—
Уѣзды: Минскій	12	26	9189	12	86	83211	18	273	226004	29	57	57306	71	442	375710	7	8	33	14	9
Бобруйскій	10	36	14082	15	175	43070	15	72	20121	13	276	33373	53	559	110646	5	—	16	16	16
Борисовскій	7	9	69957	13	115	14627	3	19	3990	10	99	21019	33	242	109593	1	10	7	9	6
Игуменскій	10	21	32110	8	276	37892	11	103	51904	15	48	20411	44	448	142317	1	1	13	15	14
Мозырскій	1	1	500	8	71	15617	6	86	38182	10	98	38370	25	256	92669	1	1	1	13	9
Новогрудскій	19	37	25350	38	170	91918	34	262	117591	22	117	55420	113	586	290279	14	4	30	48	17
Пинскій	7	27	24162	20	617	355421	31	219	43772	18	225	54530	76	1088	477885	15	3	12	24	22
Рѣчицкій	14	79	32934	16	340	76646	13	311	56706	15	210	24867	58	940	191153	2	5	15	16	20
Слуцкій	12	21	13497	12	89	33129	29	145	46271	22	162	84125	75	417	177022	12	2	15	13	33
Итого въ городахъ	20	23	102374	22	31	54645	20	27	83985	14	33	30275	76	114	271279	1	19	21	17	18
„ „ уѣздахъ	92	257	221781	142	1939	751531	160	1490	604541	154	1292	389421	548	4978	1967274	58	34	142	168	146
„ „ губерніи	112	280	324155	164	1970	806176	180	1517	688526	168	1325	419696	624	5092	2238553	59	53	163	185	164

ВѢДОМОСТЪ

о состояніи пожарной части въ Минской губерніи

за 1903 годъ.

Названіе городовъ.	Число лицъ пожарной команды.	Пожарныхъ лошадей.	Трубы на лѣтнихъ и зимнихъ ходахъ.	Трубы малыхъ.	Бочекъ на лѣтнихъ и зимнихъ ходахъ.	Лисекъ на лѣтнихъ и зимнихъ ходахъ.	Топоровъ.	Ломовъ.	Лопатъ.	Крюковъ съ веревками.	Ведей и черпаковъ.	Багровыхъ ходовъ на колесахъ съ зимними полозьями.	Багровъ.	Вилы.	Лѣстницъ.	Въ какую сумму обошлось содержаніе пожарной части.	
																Рубли.	Коп.
																Губернскій г. Минскъ	40
Уѣздные города: Бобруйскъ	16	10	2	3	33	1	13	2	6	—	43	1	20	2	2	4524	23
Борисовъ	12	4	3	—	14	—	10	—	10	—	20	—	5	1	3	3352	4
Игумень	56	3	3	1	12	—	15	4	—	2	32	1	33	—	7	1200	—
Мозырь	2	4	4	—	10	1	10	6	15	1	12	1	10	3	4	1518	84
Новогрудокъ	6	4	2	2	13	1	5	2	5	3	14	1	14	—	6	1172	67
Пинскъ	12	9	2	3	19	—	6	2	3	—	36	1	15	1	16	6948	82
Рѣчица	3	4	4	1	16	6	15	4	10	12	36	—	12	7	3	1409	—
Слуцкъ	6	6	3	—	8	—	10	3	8	—	18	1	12	—	10	2996	—
Заштатные города: Докшицы	60	2	2	—	7	4	13	1	5	—	31	—	5	1	8	419	57
Несвижъ	85	—	5	—	19	1	43	8	9	2	33	—	13	2	14	817	50
И Т О Г О	298	82	34	10	166	11	160	63	88	22	296	8	145	19	83	41312	66

ВѢДОМОСТЬ

О насильственныхъ и случайныхъ смертяхъ въ
Минской губерніи

за 1903 годъ.

ГОРОДА и УѢЗДЫ.

Л И Ц А, У М Е Р Ш И Я Н А С И Л И С Т В Е Н Н Ы М Ъ И С Л У Ч А Й Н Ы М Ъ О Б Р А З О М Ъ.

Города и уѣзды	Число случаевъ смертоубійствъ.			Жертвы смертоубійства.						Скоропостижно умерше.						ЖЕРТВЫ СЛУЧАЙНОЙ СМЕРТИ.												Всего умерло отъ насилія и случайностей.																	
	Дѣтубійства по-рожденныхъ.	Смертоубійства.	Итого.	Дѣтубійства.		Смертоубійства.		Итого.		Самоубійствъ.		Отъ болѣзней.		Отъ пьянства.		Отъ несчастныхъ причинъ.		Итого.	Найденныя мертвыя тѣла.	Убито молнією.		Задавлено или умерло отъ паденія съ высоты.		Сгорѣло и убито на пожарахъ.		Умерло отъ угара.		Замерзло.		Утонуло.		Укушено до смерти звѣрями.		Умерло отъ другихъ случайностей.		Всего умерло.		М.	Ж.						
				М.	Ж.	М.	Ж.	М.	Ж.	М.	Ж.	М.	Ж.	М.	Ж.	М.	Ж.			М.	Ж.	М.	Ж.	М.	Ж.	М.	Ж.	М.	Ж.	М.	Ж.	М.	Ж.	М.	Ж.	М.	Ж.								
				Итого.		Итого.		Итого.		Итого.		Итого.		Итого.		Итого.				Итого.		Итого.		Итого.		Итого.		Итого.		Итого.		Итого.		Итого.		Итого.									
Губ. г. Минскъ	4	1	5	2	2	1	—	3	2	6	—	—	—	1	—	1	2	2	2	—	—	1	—	1	1	4	1	—	4	3	—	—	8	3	15	11	26	15							
Уѣздные: Бобруйскъ	4	4	8	2	2	4	—	6	2	3	—	—	—	—	—	—	—	—	1	—	—	—	—	—	—	—	—	3	2	—	—	6	—	9	2	18	5								
Борисовъ	—	1	1	—	—	1	—	1	—	2	—	2	1	—	—	1	1	3	2	—	—	—	—	—	—	—	—	1	—	—	—	2	1	3	1	9	3								
Игумень	—	1	1	—	—	1	—	1	—	1	—	—	—	—	—	—	—	—	—	—	—	—	—	—	—	—	—	1	—	—	—	2	2	3	2	5	2								
Мозырь	—	—	—	—	—	—	—	—	1	1	—	1	1	—	—	—	—	1	1	—	—	—	—	—	—	—	—	5	—	—	—	1	—	6	—	8	2								
Новогрудокъ	—	—	—	—	—	—	—	—	—	—	—	2	—	—	—	—	—	2	—	—	—	1	—	—	—	—	—	—	—	—	—	—	1	—	3	—	—								
Пинскъ	1	2	3	1	—	2	—	3	—	3	1	2	2	—	—	—	—	2	2	—	—	1	—	—	—	—	—	1	—	—	—	1	—	3	—	11	3								
Рѣчица	—	—	—	—	—	—	—	—	1	—	—	—	—	—	—	1	—	1	—	—	—	—	—	—	—	—	—	4	1	—	—	—	—	4	1	5	2								
Слуцкъ	—	—	—	—	—	—	—	—	—	—	—	—	—	1	—	—	—	1	—	—	—	—	—	—	—	—	—	2	—	—	—	3	—	5	—	6	—								
Заштатные: Докшицы	—	—	—	—	—	—	—	—	—	—	—	1	—	—	—	—	—	1	—	—	—	—	—	—	—	—	—	1	—	—	—	—	1	—	2	—	—								
Несвижъ	—	—	—	—	—	—	—	—	—	—	—	—	—	—	—	—	—	—	—	—	1	—	—	—	—	—	—	1	—	—	—	—	2	—	2	—	—								
Уѣзды: Минскій	2	3	5	2	—	1	2	3	2	—	—	4	2	4	—	—	—	8	2	3	2	2	1	5	—	2	—	—	—	—	—	—	8	4	—	—	8	5	27	10	41	16			
Бобруйскій	1	9	10	1	—	8	1	9	1	4	2	4	1	3	—	—	—	7	1	1	—	6	4	15	1	—	—	5	1	—	—	—	—	17	6	—	—	18	6	61	18	82	22		
Борисовскій	6	4	10	3	3	2	2	5	5	3	—	14	3	3	—	—	1	17	4	1	—	8	5	7	1	4	3	—	—	1	—	—	—	—	14	11	—	—	6	4	40	24	66	33	
Игуменскій	—	17	17	—	—	11	6	11	6	8	4	1	—	1	—	—	—	2	—	1	—	1	6	1	—	—	3	1	—	1	—	—	—	—	18	—	—	—	20	2	48	5	70	15	
Мозырскій	2	—	2	2	—	—	—	2	—	2	—	3	2	1	1	6	3	10	6	2	—	3	1	4	2	6	—	—	1	1	—	—	—	—	18	4	4	2	10	4	46	14	62	20	
Новогрудскій	6	6	12	4	2	6	—	10	2	5	1	23	1	4	—	1	1	28	2	4	2	—	3	6	—	1	—	2	—	—	—	—	—	—	17	5	—	—	1	—	27	8	74	15	
Пинскій	—	5	5	—	—	3	2	3	2	6	2	11	4	—	—	—	—	11	4	—	—	4	6	13	—	—	—	1	—	1	2	—	—	—	—	19	3	—	—	3	1	41	12	61	20
Рѣчицкій	3	2	5	2	1	2	—	4	1	6	—	4	2	4	—	—	—	8	2	—	—	3	6	16	3	1	1	—	—	—	—	—	—	—	—	28	8	—	—	17	4	65	22	83	25
Слуцкій	1	5	6	1	—	3	2	4	2	1	1	—	—	2	—	—	—	2	—	—	—	3	3	9	—	—	—	2	—	—	—	—	—	—	—	10	1	—	—	18	7	42	11	49	14
Итого въ городахъ	9	9	18	5	4	9	—	14	4	17	2	7	4	3	—	2	4	12	8	—	1	—	4	—	—	1	1	4	1	—	—	—	—	—	23	6	—	—	23	6	52	17	95	32	
„ въ уѣздахъ	21	51	72	15	6	36	15	51	21	35	10	64	15	22	1	7	5	93	21	12	4	30	29	81	8	14	4	15	3	3	3	—	—	—	—	149	42	4	2	101	33	397	124	588	180
Всего въ губернии	30	60	90	20	10	45	15	65	25	52	12	71	19	25	1	9	9	105	29	12	5	30	29	85	8	14	5	16	7	4	3	—	—	—	—	172	48	4	2	124	39	449	141	683	212

ВѢДОМОСТЪ

объ учебныхъ заведеніяхъ въ Минской губерніи

за 1903 годъ.

НАЗВАНИЕ УЧЕБНЫХ ЗАВЕДЕНИЙ.	Число учебных заведений.	Число учащихся.	Общее число учащихся.		ПО СОСЛОВІЯМЪ.			ПО ВЪРОИСПОВѢДАНІЯМЪ.							Число учащихся, окончивших полный курсъ ученія въ 1903 году.	Суммы, отпускаемыя на содержаніе учебныхъ заведеній.		Сумма, расходуемая на стипендіи.		
			Муж-ского пола.	Жен-скаго пола.	Дворянъ и чиновниковъ.	Духов-наго званія.	Город-скихъ сословій.	Сель-скихъ сословій.	Ино-стран-цевъ.	Право-слав-наго.	Старо-обр.	Р.-като-лическаго.	Еванге-лическо-реформатскаго и люте-ранскаго.	Маго-метан-скаго.		Іудей-скаго.	Изъ Госу-дарственнаго Казначейства.		Изъ дру-гихъ источ-никовъ.	
																				Рубл.
М. Н. П.																				
Гимназіи: Минская	1	25	596	—	383	25	148	31	9	342	—	152	28	9	65	—	30089	37180	6384	
Слуцкая	1	18	273	—	123	17	76	51	6	135	—	94	16	—	28	13	27936	28898	328	
Бобруйская	1	15	236	—	116	11	81	28	—	161	—	45	2	—	26	—	21503	25297	28	
Мозырская прогимназія	1	14	150	—	57	7	67	18	1	98	1	29	2	—	20	8	19525	13758	430	
Реальные училища: Минское	1	14	282	—	141	5	81	45	2	142	1	89	13	14	23	15	14733	8955	197	
Пинское	1	17	240	—	106	3	80	47	4	140	3	63	10	—	24	19	25495	13633	515	
Женская гимназія	1	31	—	393	137	1	233	22	—	137	—	45	5	—	206	—	—	25505	155	
Несвижская учительская семинарія	1	8	117	—	—	1	17	99	—	117	—	—	—	—	—	24	18900 *)	335	6300	
Городскія училища	9	48	1665	—	288	6	861	510	—	862	5	321	4	21	452	99	30592	13694	—	
Минская школа ремесленныхъ учениковъ	1	4	99	—	21	—	43	35	—	61	—	38	—	—	18	18	6965	500	—	
Трехклассныя начальныя женскія училища	2	16	—	551	88	2	344	117	—	240	—	96	4	1	210	105	—	7531	—	
Двухклассныя народныя городскія училища	6	18	745	—	77	1	514	153	—	579	2	127	12	1	24	72	7047	3299	—	
Двухклассныя городскія женскія училища	5	25	—	599	46	10	475	68	—	349	3	51	3	1	192	43	6594	3205	—	
Двухклассныя сельскія училища	15	45	1670	189	23	11	203	1622	—	1726	2	80	7	2	42	168	10174	10567	—	
Начальное при Несвижской учительской семинаріи училище	1	1	81	—	18	—	49	14	—	49	—	32	—	—	15	—	—	—	—	
Начальныя народныя училища: городскія мужскія	6	12	523	—	41	—	335	147	—	308	—	161	3	15	36	108	5380	3014	—	
городскія женскія	12	36	—	799	43	1	654	101	—	347	6	103	4	16	323	79	6957	1192	—	
сельскія мужскія	6	14	500	—	9	—	41	450	—	460	—	34	—	—	6	91	1388	2311	—	
женскія	11	28	—	654	4	6	216	428	—	565	—	36	—	1	52	102	2816	1270	—	
» для обоого пола.	301	688	24200	2954	303	137	1277	25437	—	25307	21	1572	52	18	184	2700	76960	79279	—	
Казенныя еврейскія училища: начальныя	4	19	707	—	—	—	702	5	—	—	—	—	—	—	707	41	—	16872	—	
при нихъ женскія смѣны.	2	3	—	241	—	—	241	—	—	—	—	—	—	—	241	52	—	1845	—	
народныя	6	9	455	—	—	—	455	—	—	—	—	—	—	—	455	17	—	8033	—	
при нихъ женскія смѣны.	5	5	—	449	—	—	449	—	—	—	—	—	—	—	449	14	—	1305	—	
Частныя христіанскія: мужское трехклассное	1	5	73	—	35	—	36	2	—	29	—	10	2	—	32	—	—	4880	—	
женскія	10	48	—	999	348	25	494	132	—	308	—	127	26	9	529	54	3955	23415	—	
» еврейскія: мужскія	20	20	1291	—	—	—	1291	—	—	—	—	—	—	—	1291	76	—	45233	—	
женскія	13	13	—	1265	—	—	1255	—	—	—	—	—	—	—	1265	35	—	22734	—	
талмудъ-торы	5	16	980	—	—	—	980	—	—	—	—	—	—	—	980	18	—	6755	—	
Минская школа для глухонѣмыхъ еврейскихъ дѣтей.	1	2	10	6	—	—	16	—	—	—	—	—	—	—	16	—	—	4122	—	
Минское первоначальное мужское еврейское учи- лище съ ремесленнымъ отдѣленіемъ	1	4	137	—	—	—	137	—	—	—	—	—	—	—	137	4	—	9554	—	
Минское женское еврейское съ ремесленнымъ от- дѣленіемъ училище	1	6	—	122	—	—	122	—	—	—	—	—	—	—	122	—	—	7050	—	
Бобруйское народное еврейское училище съ реме- сленнымъ отдѣленіемъ	1	4	64	—	—	—	64	—	—	—	—	—	—	—	64	—	—	5514	—	
Субботне-воскресныя школы	6	48	147	501	—	—	648	—	—	—	—	—	—	—	648	—	—	160	—	
Хедеры	562	562	7842	—	—	—	7842	—	—	—	—	—	—	—	7842	—	—	—	—	
В. П. И.																				
Минская духовная семинарія	1	16	196	—	13	137	29	15	2	196	—	—	—	—	—	31	35431	9409	8813	
Уѣздныя мужскія духовныя училища: Минское	1	10	118	—	3	91	9	15	—	118	—	—	—	—	22	9116	21155	2155	57	
Пинское	1	10	106	—	14	64	9	19	—	106	—	—	—	—	23	8706	12829	—	—	
Слуцкое	1	9	91	—	9	70	6	6	—	91	—	—	—	—	12	327	19534	4954	—	
Училища для дѣвицъ духовнаго званія: Минское	1	12	—	107	—	107	—	—	—	107	—	—	—	—	33	9	—	18589	253	
Паричское	1	20	—	142	—	49	93	—	—	142	—	—	—	—	22	423	—	23866	494	
Церковно прих. школы: второклассныя (учительскія).	3	8	115	—	7	3	9	96	—	115	—	—	—	—	28	27209 **)	—	5638	147	
» » двухклассныя	11	54	962	692	37	4	509	1104	—	1423	7	218	5	—	1	131	—	—	—	
» » одноклассныя	266	577	11825	3828	199	87	1635	13732	—	14846	43	615	19	12	118	1034	76106	145399	—	
Школы грамоты	1328	1610	26888	4472	472	20	938	29930	—	30682	17	575	4	7	75	1071	—	—	—	
В. У. И. М.																				
Минская женская гимназія	1	41	—	585	335	19	221	7	3	308	—	74	21	10	172	83	6484	36570	510	
М. Ф.																				
Минское коммерческое училище	1	24	427	—	104	—	293	28	2	95	—	112	7	7	206	—	—	26009	46	
М. З. И. Г. И.																				
Бобруйская школа садоводства, огородничества, хмелеводства и пчеловодства 1 разряда	1	47	47	—	14	1	13	19	—	25	1	20	1	—	—	6	3935	1000	3094	
Марьино-Горская сельско-хозяйственная школа	1	6	100	—	11	1	5	83	—	86	—	13	1	—	—	15	11098	640	3010	
ИТОГО		2639	4285	83958	19548	3674	966	24221	74616	29	80802	112	4932	251	146	17263	6501	495853	757563	35745

*) Въ 18900 р. заключается и сумма на содержаніе начальнаго при семинаріи училища.

**) Въ томъ числѣ 18328 р. на строительныя нужды существующихъ и на постройку новыхъ второ-классныхъ школъ.

