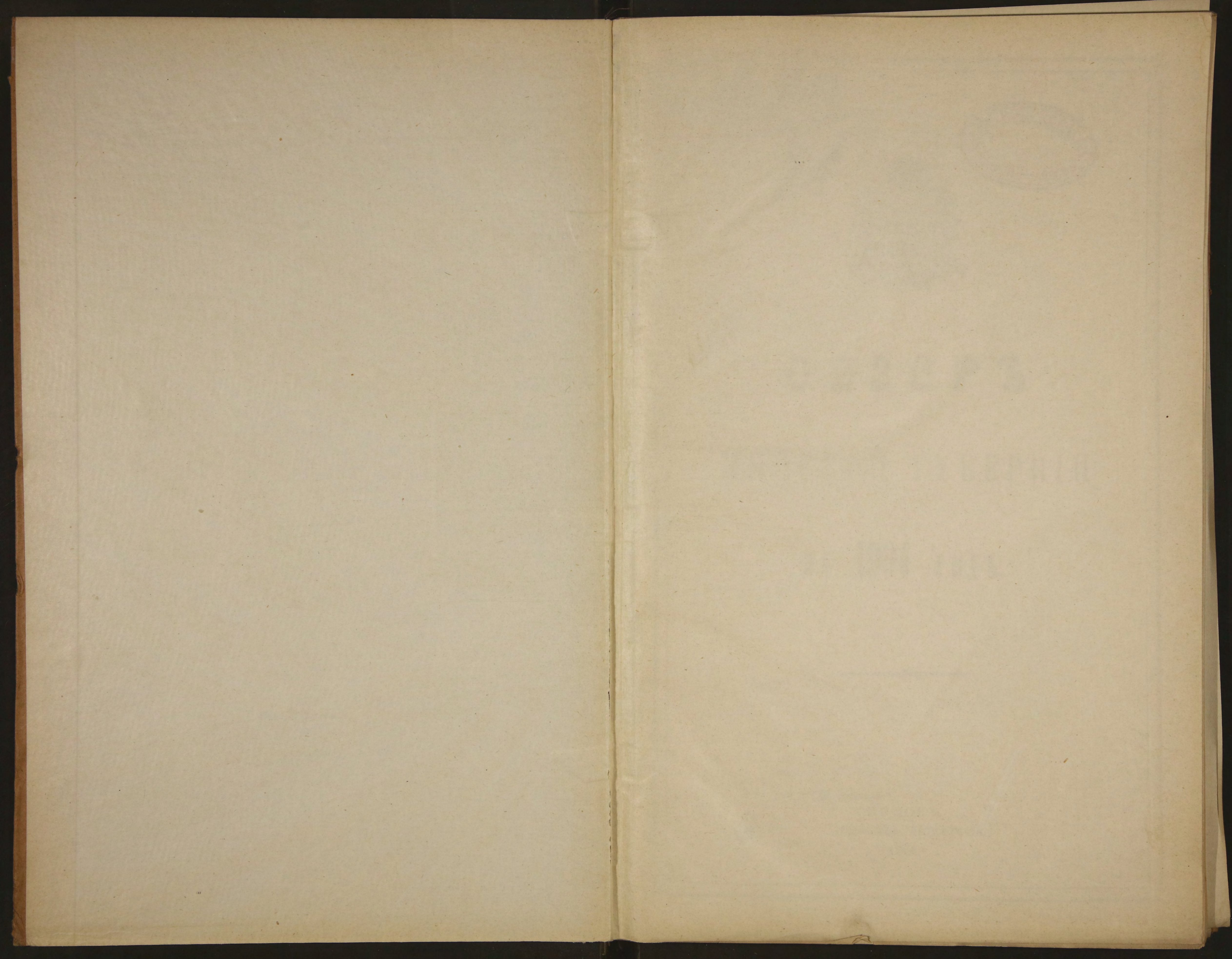


A. 911.


21.

За-1904. года





А 911  
21.




~~24113~~

ОБЗОРЪ

МИНСКОЙ ГУБЕРНИИ

ЗА 1904 ГОДЪ.





5Е



МИНСКЪ.  
Губернская Типографія.  
1905.

✓



033072

1845

80434

MAISON L'ÉCLAIRÉ

31 1801 1072

1802  
Maison L'Éclairé  
M. H. K. P.



# О Г Л А В Л Е Н І Е.



## 1. Естественныя и производительныя силы Минской губернии и экономическая дѣятельность ея населенія.

	<i>Стр.</i>
Земледѣліе . . . . .	1
Обеспеченіе народнаго продовольствія . . . . .	9
Промыслы населенія . . . . .	14
Промышленность фабричная и заводская . . . . .	19
Торговля . . . . .	20
Движеніе населенія . . . . .	22

## II. Окладныя сборы и другія повинности.

Прямые налоги:	
а) Государственный поземельный налог . . . . .	24
б) Налогъ съ недвижимыхъ имуществъ и 1% сборъ . . . . .	25
в) Недоимки отмѣннаго процентнаго сбора съ недвижимыхъ имуществъ лицъ польскаго происхожденія . . . . .	—
г) Государственный квартирный налогъ . . . . .	—
Пошлины крѣпостныя, пошлины съ имуществъ, переходящихъ безмездными способами, и пеня за несвоевременный взносъ пошлинъ съ наслѣдствъ и за нарушеніе правилъ объ этихъ пошлинахъ и проценты за разсрочку ихъ . . . . .	26
Выкупные платежи . . . . .	—
Земскіе сборы . . . . .	27
Недоимки разсроченныя . . . . .	—
Акцизные сборы . . . . .	—
Доходъ вѣдомства Земледѣлія и Государственныхъ Имуществъ . . . . .	28
Городскіе доходы . . . . .	30
Отправленіе натуральныхъ повинностей . . . . .	—
Воинская повинность . . . . .	33

## III. Общественное благоустройство.

Казенныя и общественныя зданія . . . . .	33
Дороги, мосты и переправы . . . . .	34
Почта и телеграфъ . . . . .	—
Народная нравственность . . . . .	36
Расколь . . . . .	37
Арестанты и тюрьмы . . . . .	—
Пожары . . . . .	39
Различныя происшествія и народныя бѣдствія . . . . .	42

## IV. Народное здравіе и общественное призрѣніе.

Врачи . . . . .	42
Больницы . . . . .	43
Аптеки . . . . .	46
Врачебная дѣятельность . . . . .	47
Заразныя болѣзни . . . . .	—
Эпизоотіи . . . . .	48
Насильственныя и случайныя смерти . . . . .	49
Богадѣльни и благотворительныя общества . . . . .	51

## V. Народное просвѣщеніе.

Учебныя заведенія . . . . .	57
О числѣ учащихся и учащихъ . . . . .	58
Средства содержанія учебныхъ заведеній . . . . .	59

## VI. О дѣятельности учреждений по крестьянскимъ дѣламъ Минской губерніи. . . . .

## VII. О движеніи землевладѣнія въ Минской губерніи. . . . .

Дѣятельность Минскаго Отдѣленія Крестьянскаго Поземельнаго Банка . . . . .	61
--	----





# ОБЗОРЪ

## Минской губерніи за 1904 годъ.

### I. Естественныя и производительныя силы губерніи и экономическая дѣятельность ея населенія.

#### Земледѣліе.

(Приложеніемъ къ этой статьѣ служить вѣдомость о посѣвѣ и урожаѣ хлѣба).

Въ Минской губерніи преобладаютъ суглинистыя, супесчаныя и сѣрыя почвы съ различными отгѣнками. Чисто глинистая почва попадаетъ рѣдко, и то небольшими пространствами, въ Новогрудскомъ, Слуцкомъ и западной оконечности Минскаго уѣзда; чисто песчаная въ Борисовскомъ, Бобруйскомъ, особенно Пинскомъ и Мозырскомъ, гдѣ песчаные бугры встрѣчаются часто среди болотъ; различнаго рода сѣрыя почвы (торфяныя, съ большею или меньшею примѣсью песку или глины) распространены въ Пинскомъ, Мозырскомъ, Рѣчицкомъ и Игуменскомъ уѣздахъ и вообще по низменнымъ мѣстамъ. По степени производительности почвы Минскую губернію можно раздѣлить на три части. Къ лучшей (плодородной) части принадлежатъ уѣзды Новогрудскій и Слуцкій, съ почвою большею частью суглинистою, отчасти глинистою и супесчанистою, съ глинистою подпочвою. Ко второй (посредственно-плодородной) принадлежатъ уѣзды: Пинскій, Рѣчицкій, Игуменскій, Мозырскій и Минскій; здѣсь почва сѣропесчаная съ песчаною подпочвою, рѣже—суглинистая пополамъ съ песчаною, но съ суглинистою подпочвою. Наконецъ, къ третьей (малопродуктивной) части относятся уѣзды Бобруйскій и Борисовскій, гдѣ почва по большей части песчаная, рѣдко суглинистая съ легко пропускающею воду подпочвою. Впрочемъ, несмотря на это раздѣленіе губерніи, почва земли здѣсь до такой степени разнообразна, что нѣтъ никакой возможности услѣдить за всѣми ея измѣненіями. Для земледѣлія, служащаго главнымъ занятіемъ населенія и первымъ источникомъ его благосостоянія, почва, въ общемъ, довольно пригодна, хотя, для полученія удовлетворительныхъ урожаевъ, требуетъ тщательной обработки, достаточнаго удобренія и благопріятныхъ климатическихъ условій.

#### Климатическія условія для урожая 1904 года.

**Осень** 1903 года была довольно сухая и теплая и для посѣва озимыхъ хлѣбовъ благопріятна.

**Всходы** озимыхъ показывались сравнительно хорошо и къ половинѣ октября были въ удовлетворительномъ состояніи.

**Зима** 1903—1904 года, начавшаяся въ концѣ ноября, была малоснѣжная и непостоянная, съ частыми и продолжительными оттепелями и незначительными морозами, и на озимые посѣвы вреднаго вліянія не имѣла.

Первые признаки **весны** появились довольно рано, но затѣмъ, подъ вліяніемъ неоднократнаго возврата холодовъ, сопровождавшихся поздними морозами, дальнѣйшій ходъ ея былъ замедленъ. Вслѣдъ за продолжительной оттепелью въ послѣднихъ числахъ февраля и началѣ марта, подъ вліяніемъ рѣзкой волны холода, температура пошла на пониженіе и къ 10—15-му марта морозы возобновились повсемѣстно. Во второй половинѣ марта движеніе весны шло также крайне медленно, и температура оставалась все еще весьма низкой, особенно по ночамъ. Въ первой трети марта и въ 20-хъ числахъ этого мѣсяца болѣе или менѣе значительные осадки въ видѣ снѣга



и дождя выпадали почти повсемѣстно; въ теченіе же остальной части названнаго мѣсяца держалась сухая, вѣтреная и ясная погода. Въ первой трети апрѣля весна замѣтно подвинулась впередъ. Съ 12 по 20—22 апрѣля установились весьма теплые дни, въ теченіе которыхъ оставшіяся къ этому времени снѣгъ быстро сошелъ съ полей, и началось дружное вскрытіе рѣкъ. Въ концѣ апрѣля и началѣ мая въ большей части губерніи выпало значительное количество атмосферныхъ осадковъ.

**Озимые хлѣба**, вышедшіе изъ подъ снѣга по большей части во исполнѣ удовлетворительномъ видѣ, сначала стали успѣшно развиваться и густѣть, но затѣмъ, съ наступленіемъ холодной погоды, состояніе ихъ значительно ухудшилось. Всего болѣе пострадали озими поздняго сѣва, особенно на тяжелыхъ почвахъ и въ низкихъ мѣстахъ. Въ частности, озимая пшеница оказалась менѣе удачной, чѣмъ рожь. Въ общемъ, состояніе озимыхъ хлѣбовъ къ половинѣ мая признавалось едва удовлетворительнымъ или даже посредственнымъ, особенно въ сѣверной части губерніи.

Значительныхъ **перепашекъ** озимыхъ полей нигдѣ не наблюдалось и не предвидѣлось; только мѣстами были перепашки на низкихъ мѣстахъ, пострадавшихъ отъ вымочекъ и выпрѣваній.

**Посѣвъ яровыхъ хлѣбовъ** къ 10 мая былъ законченъ, главнымъ образомъ у владѣльцевъ, и только въ южной части губерніи; на остальной же ея площади къ нему едва приступали съ первой трети и съ середины мая. Всходы ранняго посѣва, произведеннаго мѣстами въ серединѣ и въ 20-хъ числахъ апрѣля, взошли не особенно дружно, но затѣмъ нѣсколько оправились и ожили во время дождей конца апрѣля и начала мая, хотя майскіе холода сильно задержали ихъ ростъ. Что касается болѣе позднихъ посѣвовъ, то они вслѣдствіе холодной погоды въ первой трети мая еще не давали всходовъ.

Метеорологическія условія въ теченіе мая и первой трети іюня, въ общемъ, сложились неблагопріятно для сельскаго хозяйства. Во все это время была крайне низкая температура и неравномѣрное распредѣленіе атмосферныхъ осадковъ. Послѣ нѣсколькихъ теплыхъ дней въ концѣ апрѣля и въ первыхъ числахъ мая, около 7—8 числа названнаго мѣсяца послѣдовалъ очень рѣзкій поворотъ къ холоду, при чемъ за вторую недѣлю этого мѣсяца отклоненія средней температуры отъ нормальной достигали 6-ти и даже 7°. Въ послѣдующіе дни температура продолжала понижаться и притомъ настолько сильно, что въ теченіе второй трети мая повсемѣстно наблюдались утренники, повредившіе въ болѣе или менѣе сильной степени плодовые деревья, огороды и ранніе всходы яровыхъ хлѣбовъ. Около 20 мая нѣсколько потеплѣло, хотя по прежнему средняя температура не достигала нормальной и вскорѣ снова понизилась, при чемъ на значительномъ пространствѣ губерніи снова повторились утренники. Первые дни іюня были преимущественно холодные, и только съ 5—6 числа температура начала медленно повышаться. По ночамъ было, однако, по-прежнему прохладно, при чемъ разница между температурою дня и ночи оказалась въ первой трети іюня весьма значительной.

Что касается атмосферныхъ осадковъ, то въ первой трети мая дожди выпадали довольно часто, но съ 20 числа этого мѣсяца ихъ почти не было, а въ первыхъ числахъ іюня ощущалась настойчивая потребность въ дождяхъ.

Недостатокъ дождей, при рѣзкомъ пониженіи температуры, особенно по ночамъ, имѣлъ своимъ послѣдствіемъ замѣтное ухудшеніе **озимыхъ** посѣвовъ, пріостановку въ ростѣ раннихъ яровыхъ хлѣбовъ и крайне медленное появленіе всходовъ позднихъ яровыхъ, которые начали поправляться лишь послѣ теплыхъ дождей, выпавшихъ къ 10 іюня.

Вслѣдствіе крайне медленнаго хода весны, задержавшаго развитіе озимыхъ хлѣбовъ, **цвѣтеніе** ихъ запоздало недѣли на 2—3 противъ прежнихъ лѣтъ. Что касается условій цвѣтенія, то таковыя признавались болѣе или менѣе удачными, хотя успѣшному опыленію озимыхъ хлѣбовъ въ значительной мѣрѣ мѣшали господствовавшіе въ это время сильные вѣтры.

Метеорологическія условія весны были неблагопріятны для дѣятельности **вредныхъ насѣкомыхъ**, а потому ущербъ, причиненный

ими хлѣбамъ, до 10 іюня не достигалъ сколько-нибудь значительныхъ размѣровъ.

Подъ вліяніемъ холодной и крайне засушливой погоды состояніе **озимыхъ** посѣвовъ къ 10 іюня ухудшилось, сравнительно съ состояніемъ въ серединѣ мая, и признавалось къ этому времени только посредственнымъ; при этомъ замѣчалось, что ранніе посѣвы, за весьма рѣдкими исключеніями, были удовлетворительны, поздніе же рѣдковаты, низкорослы и мало раскустились.

Въ виду холодовъ, стоявшихъ во второй половинѣ весны, развитіе **яровыхъ хлѣбовъ** шло крайне медленно, такъ что вопросъ о состояніи ихъ оставался еще не выясненнымъ къ 10 іюня, и опредѣленіе положенія яровыхъ хлѣбовъ относилось только къ раннимъ яровымъ, потому что поздніе едва начинали давать всходы, а мѣстами не только не успѣли прорости, но и посѣвъ ихъ не вездѣ былъ законченъ. Въ общемъ, яровые посѣвы были посредственными, но подавали надежду на быстрое исправленіе при условіи наступленія теплыхъ дней и выпаденія дождей.

Холода и недостатокъ влаги въ первой половинѣ весны неблагоприятно отразились и на состояніи **травъ**, которыя къ 10 іюня были слишкомъ молоды и низкорослы. **Сѣнокосъ** былъ начатъ въ концѣ іюня и въ началѣ іюля и произведенъ былъ при благопріятныхъ условіяхъ.

Въ теченіе второй половины іюня и первой трети слѣдующаго мѣсяца метеорологическія условія сложились, въ общемъ, болѣе благопріятно, чѣмъ въ предыдущемъ періодѣ, такъ какъ въ это время преобладала пасмурная и дождливая погода. Особенно большое количество влаги выпало во второй трети іюня, а также въ 20-хъ числахъ его, когда дожди проходили почти ежедневно и зачастую переходили въ ливни, сопровождавшіеся грозами и нерѣдко градомъ. Въ послѣднихъ числахъ іюня и особенно въ началѣ іюля дожди стали перепадать рѣже и были менѣе обильны, но, затѣмъ, около 7—8 іюля они снова прошли во многихъ мѣстностяхъ губерніи.

Температура первой половины лѣта была довольно низка, но, затѣмъ, послѣ 20-хъ чиселъ іюня она стала быстро повышаться, и вскорѣ установилась очень жаркая погода, которая продержалась приблизительно до 5—6 іюля. Особенно высокаго уровня температура достигла въ первые дни іюля, когда термометръ нерѣдко показывалъ свыше 25° R въ тѣни; но столь высокая температура продержалась не долго.

Сравнительно благопріятныя метеорологическія условія первой половины лѣта способствовали исправленію не только яровыхъ посѣвовъ, но и озимыхъ хлѣбовъ, которые замѣтно улучшились. Къ числу неблагоприятныхъ метеорологическихъ условій этой половины лѣта слѣдуетъ отнести довольно частыя и сильныя градобитія, наблюдавшіяся въ іюнѣ и въ первой трети іюля и причинившія во многихъ случаяхъ значительныя поврежденія хлѣбамъ.

**Вредныя насѣкомыя** въ теченіе минувшей половины лѣта хотя и наблюдались въ нѣкоторыхъ мѣстностяхъ, но дѣятельность ихъ была не особенно ощутительна.

**Уборка озимыхъ** хлѣбовъ началась въ отдѣльныхъ случаяхъ съ первой половины іюля, наичаще же съ 20-хъ и послѣднихъ чиселъ этого мѣсяца и окончена была въ большей части хозяйствъ въ первой половинѣ августа, т. е. до наступленія болѣе продолжительныхъ и сильныхъ дождей. Только въ рѣдкихъ случаяхъ озимые еще не были убраны во второй половинѣ августа (какъ напр. въ Минскомъ уѣздѣ, гдѣ они были захвачены въ копнахъ дождями между 10 и 17 августа, не причинившимъ, однако, имъ никакого вреда).

**Уборка яровыхъ** ранняго сѣва производилась приблизительно въ одно время съ озимыми и, подобно имъ, совершена въ большинствѣ случаевъ при благопріятной сухой погодѣ. Яровые же поздняго сѣва не успѣли достаточно вызрѣть даже до первыхъ дней сентября, почему жатва ихъ (особенно поздняго овса и гречихи) едва начиналась съ конца августа и въ началѣ сентября, а въ нѣкоторыхъ мѣстахъ (сѣверные уѣзды—Борисовскій, Минскій и Игуменскій) даже въ 10-хъ числахъ послѣдняго мѣсяца значительная часть яровыхъ

посѣвовъ стояла на корню. Въ общемъ, условія уборки яровыхъ хлѣбовъ оказались менѣе благопріятными, чѣмъ озимыхъ, вслѣдствіе перепавшихъ во второй половинѣ августа дождей.

**Озимые хлѣба**, въ общемъ, уродились повсемѣстно вполне удовлетворительно.

**Урожай яровыхъ** получился весьма пестрый, но, въ общемъ, довольно удовлетворительный. Наилучшіе результаты дали яровые ранняго сѣва, тогда какъ поздніе не успѣли вызрѣть и были во многихъ случаяхъ побиты сентябрьскими морозами.

**Картофель** еще въ началѣ сентября не начинали копать, ботва же его была мѣстами повреждена морозами.

Въ отчетномъ году озимыми хлѣбами было засѣяно 637532 десятины, яровыми 535003 десятины и картофелемъ 160815 десятинъ, а всего подъ посѣвами хлѣба и картофеля было 1333350 десятинъ крестьянской надѣльной и владѣльческой земли.

Размѣры посѣвныхъ площадей разнаго вида озимыхъ и яровыхъ хлѣбовъ, а также и картофеля по всей губерніи и его отдѣльнымъ уѣздамъ въ 1904 году видны изъ слѣдующей таблицы:

У ѣ з д ы.	ПОСѢВНАЯ ПЛОЩАДЬ ВЪ ДЕСЯТИНАХЪ.											
	Озимая рожь.	Озимая пше-ница.	Яровая рожь.	Яровая пше-ница.	О в е с ь.	Я ч м е н ь.	Г р е ч и х а.	П р о с о.	Г о р о х ь.	Ч е ч е в и ц а.	Б о б ы.	К а р т о ф е л ь.
<b>Минскій.</b>												
На земл.: крест. надѣльныхъ . . . . .	34088	95	659	1012	17291	6740	1993	—	1422	109	1134	7086
» владѣльческихъ . . . . .	43126	1180	982	1907	26992	7582	1985	20	2683	12	237	8108
Въ уѣздѣ . . . . .	77214	1275	1641	2919	44283	14322	3978	20	4105	121	1371	15194
<b>Бобруйскій.</b>												
На земл.: крест. надѣльныхъ . . . . .	45313	231	2423	778	16564	5499	13920	1323	787	111	95	11587
» владѣльческихъ . . . . .	29560	509	811	806	14003	4171	4518	498	799	17	38	8958
Въ уѣздѣ . . . . .	74873	740	3234	1584	30567	9670	18438	1821	1586	128	133	20545
<b>Борисовскій.</b>												
На земл.: крест. надѣльныхъ . . . . .	47218	39	1335	1941	18893	9213	2359	—	3099	1	1001	9317
» владѣльческихъ . . . . .	30621	555	893	2123	17712	4911	1616	5	3349	2	255	7077
Въ уѣздѣ . . . . .	77839	594	2228	4064	36605	14124	3975	5	6448	3	1256	16394
<b>Игуменскій.</b>												
На земл.: крест. надѣльныхъ . . . . .	40824	157	914	1449	18382	5839	4501	168	1971	18	205	9764
» владѣльческихъ . . . . .	47649	1188	1561	1532	23373	5016	3038	129	2356	20	71	9700
Въ уѣздѣ . . . . .	88473	1345	2495	2981	41755	10855	7539	297	4327	38	276	19464

**ПОСѢВНАЯ ПЛОЩАДЬ ВЪ ДЕСЯТИНАХЪ.**

**У Ѣ З Д Ы.**

Озимая рожь.	Озимая пше-ница.	Яровая рожь.	Яровая пше-ница.	О в е с ь.	Я ч м е н ь.	Г р е ч и х а.	П р о с о.	Г о р о х ь.	Ч е ч е в и ц а.	Б о б ы.	К а р т о ф е л ь.
--------------	------------------	--------------	------------------	------------	--------------	----------------	------------	--------------	------------------	----------	--------------------

**Мозырскій.**

На земл.: крест. надѣльныхъ . . .	30375	595	4535	1382	8670	5542	9514	3437	34	59	2	10901
» владѣльческихъ . . .	15094	154	1022	145	5959	2032	2991	531	157	—	5	4762
Въ уѣздѣ . . .	45469	749	5557	1527	14629	7574	12505	3968	191	59	7	15663

**Новогрудскій.**

На земл.: крест. надѣльныхъ . . .	41681	1491	310	1087	17966	9709	2273	—	1382	205	275	11227
» владѣльческихъ . . .	26040	3745	56	381	12557	5475	1637	34	1468	4	46	7635
Въ уѣздѣ . . .	67721	5236	366	1468	30523	15184	3910	34	2850	209	321	18862

**Пинскій.**

На земл.: крест. надѣльныхъ . . .	37576	741	1263	1291	12358	5274	4992	2312	193	124	225	9775
» владѣльческихъ . . .	15233	618	332	339	7334	2190	1250	547	238	2	6	4355
Въ уѣздѣ . . .	52809	1359	1595	1630	19692	7464	6242	2859	431	126	231	14130

**Рѣчицкій.**

На земл.: крест. надѣльныхъ . . .	48669	1595	2191	816	11664	6572	13927	3781	653	247	82	16539
» владѣльческихъ . . .	14958	729	543	64	5436	1171	3882	1100	187	22	—	7173
Въ уѣздѣ . . .	63627	2324	2734	880	17100	7743	17809	4881	840	269	82	23712

**Слуцкій.**

На земл.: крест. надѣльныхъ . . .	44081	4024	674	119	21505	9972	3289	418	1180	42	64	9910
» владѣльческихъ . . .	24437	3343	90	104	17025	4248	2299	24	967	2	299	6941
Въ уѣздѣ . . .	68518	7367	764	223	38530	14220	5588	442	2147	44	363	16851

Въ губерніи . . . 616543 20989 20614 17276 273684 101156 79984 14327 22925 997 4040 160815

На земл.: крест. надѣльныхъ . . .	369825	8968	14304	9875	143293	64360	56768	11439	10721	916	3083	96106
» владѣльческихъ . . .	246718	12021	6310	7401	130391	36796	23216	2888	12204	81	957	64709

На показанной въ приведенной таблицѣ площади всего посѣяно было въ 1904 году: озимыхъ хлѣбовъ 5512470 пудовъ, яровыхъ 4905145 пуд. и картофеля 14813984 пуд. Собрано: озимыхъ хлѣбовъ 30205285 пуд., яровыхъ 22436891 пуд. и картофеля 70420656 пудовъ.

Степень урожайности хлѣбовъ, сравнительно съ количествомъ посѣяннаго зерна, а также и картофеля, выражалась по всей губерніи и по отдѣльнымъ уѣздамъ въ слѣдующихъ цифрахъ:



Площадь посѣва льна въ 1904 году занимала 23181 десятину, а подъ посѣвомъ конопли находилось 6553 дес. крестьянской надѣльной и владѣльческой земли. Съ этой площади въ отчетномъ году собрано льняного сѣмени 722639 пуд. и волокна—561216 пуд.; коноплянаго сѣмени собрано 205423 пуд. и волокна 175488 пуд.

Распределение приведенныхъ данныхъ по уѣздамъ губерніи видно изъ слѣдующей таблицы:

У Ѣ З Д Ы.	Л Е Н Ъ.				К О Н О П Л Я.			
	Посѣвная площадь въ деся- тинахъ.	С Б О Р Ъ.		Въсь четверти.	Посѣвная площадь въ деся- тинахъ.	С Б О Р Ъ.		Въсь четверти.
		Сѣме- ни.	Волок- на.			Сѣме- ни.	Волок- на.	
		П У Д Ы.				П У Д Ы.		
<b>М И Н С К І Й.</b>								
На земляхъ: крест. надѣльныхъ . . .	1369	44219	50653	10,0	357	10032	8282	7,7
„ владѣльческихъ . . .	1009	23207	21996	10,7	167	5244	3758	8,0
Въ уѣздѣ . . .	2378	67426	72649	10,2	524	15276	12040	7,8
<b>Б О Б Р У Й С К І Й.</b>								
На земляхъ: крест. надѣльныхъ . . .	2440	84180	71004	9,8	551	18073	24134	6,9
„ владѣльческихъ . . .	944	35306	22278	10,4	212	7017	4452	7,0
Въ уѣздѣ . . .	3384	119486	93282	9,9	763	25090	28586	6,9
<b>Б О Р И С О В С К І Й.</b>								
На земляхъ: крест. надѣльныхъ . . .	1762	50217	42112	9,1	695	20781	20364	7,8
„ владѣльческихъ . . .	926	22594	13890	8,9	264	7392	4224	7,0
Въ уѣздѣ . . .	2688	72811	56002	9,0	959	28173	24588	7,6
<b>И Г У М Е Н С К І Й.</b>								
На земляхъ: крест. надѣльныхъ . . .	1939	67865	58170	9,2	422	13040	12955	7,3
„ владѣльческихъ . . .	1221	30769	24786	9,6	354	11080	8850	8,0
Въ уѣздѣ . . .	3160	98634	82956	9,3	776	24120	21805	7,6
<b>М О З Ы Р С К І Й.</b>								
На земляхъ: крест. надѣльныхъ . . .	1394	56318	42378	9,9	879	36742	28216	6,4
„ владѣльческихъ . . .	232	5986	3480	10,0	93	3246	2418	7,0
Въ уѣздѣ . . .	1626	62304	45858	9,9	972	39988	30634	6,4
<b>Н О В О Г Р У Д С К І Й.</b>								
На земляхъ: крест. надѣльныхъ . . .	1646	51684	35554	9,4	217	6597	5881	7,3
„ владѣльческихъ . . .	258	9675	8849	9,9	19	589	570	7,0
Въ уѣздѣ . . .	1904	61359	44403	9,5	236	7186	6451	7,3
<b>П И Н С К І Й.</b>								
На земляхъ: крест. надѣльныхъ . . .	1925	52168	31955	9,6	597	15940	15044	6,6
„ владѣльческихъ . . .	329	11910	6876	9,8	64	2221	2304	6,0
Въ уѣздѣ . . .	2254	64078	38831	9,7	661	18161	17348	6,5
<b>Р Ъ Ч И Ц К І Й.</b>								
На земляхъ: крест. надѣльныхъ . . .	2111	54886	33354	9,5	1298	38291	24532	6,7
„ владѣльческихъ . . .	348	8978	7134	9,3	107	2440	2140	6,0
Въ уѣздѣ . . .	2459	63864	40488	9,5	1405	40731	26672	6,7
<b>С Л У Ц К І Й.</b>								
На земляхъ: крест. надѣльныхъ . . .	2620	86198	66286	9,6	192	4800	5414	7,0
„ владѣльческихъ . . .	708	26479	20461	9,4	65	1898	1950	7,0
Въ уѣздѣ . . .	3328	112677	86747	9,6	257	6698	7364	7,0
<b>Въ губерніи . . . . .</b>	<b>23181</b>	<b>722639</b>	<b>561216</b>	<b>9,6</b>	<b>6553</b>	<b>205423</b>	<b>175488</b>	<b>7,0</b>
На земляхъ: крест. надѣльныхъ . . .	17206	547735	431466	9,6	5208	164296	144822	6,9
„ владѣльческихъ . . .	5975	174904	129750	9,8	1345	41127	30666	7,2

О площади луговъ и сборѣ сѣна съ заливныхъ и не заливныхъ луговъ въ 1904 году можно судить по слѣдующимъ даннымъ:

У ѣ з д ы.	Съ заливныхъ луговъ.			Съ незаливныхъ луговъ.			В С Е Г О.		
	Площадь луговъ въ десятинахъ.	С Б О Р Ъ.		Площадь луговъ въ десятинахъ.	С Б О Р Ъ.		Площадь луговъ въ десятинахъ.	С Б О Р Ъ.	
		Съ казенной десятины.	Общій.		Съ казенной десятины.	Общій.		Съ казенной десятины.	Общій.
		П У Д Ы.			П У Д Ы.			П У Д Ы.	
Минскій . . . . .	17875	70,8	1265140	44631	70,7	3154457	62506	70,7	4419597
Бобруйскій . . . . .	25332	98,0	2483638	76412	77,7	5938123	101744	82,8	8421761
Борисовскій . . . . .	24897	101,8	2533736	45136	78,2	3530197	70033	86,6	6063933
Игуменскій . . . . .	36282	77,8	2821910	46985	63,9	3004440	83267	70,0	5826350
Мозырскій . . . . .	54908	78,8	4326251	105112	71,2	7485539	160020	73,8	11811790
Новогрудскій . . . . .	15155	84,6	1281996	36114	81,2	2931458	51269	82,2	4213454
Пинскій . . . . .	73460	54,8	4026759	101639	57,5	5845085	175099	56,4	9871844
Рѣчицкій . . . . .	27313	87,9	2400565	86867	79,8	6933669	114180	81,8	9334234
Слуцкій . . . . .	39649	78,2	3099832	62178	65,1	4047332	101827	70,2	7147164
Итого въ губерніи.	314871	77,0	24239827	605074	70,9	42870300	919945	73,0	67110127

Изъ этой таблицы видно, что наибольшее количество сѣна собрано было въ Мозырскомъ (11811790 пуд.) и Пинскомъ (9871844 пуд.) уѣздахъ, наименьшее—въ Новогрудскомъ уѣздѣ (сбор. 4213454 пуд.).

**Обезпеченіе народнаго продовольствія.**

По расчетамъ Минскаго Губернскаго Присутствія изъ урожая 1904 года до новаго урожая, за отчисленіемъ изъ собраннаго хлѣба и картофеля необходимаго количества на посѣвъ, продовольствіе, винокурение и другія надобности, въ общемъ по губерніи получится излишекъ озимаго хлѣба 5188812 пуд., ярового 2033600 пуд. и картофеля 5725303 четверти.

Относительно продовольственныхъ капиталовъ и хлѣбныхъ запасовъ имѣются, по сообщенію того же Присутствія, слѣдующія свѣдѣнія:

Названіе уѣздовъ.	Число душъ, обложенныхъ хлѣбнымъ сборомъ и деньгами.	Число сельскихъ хлѣбо-запасныхъ магазиновъ.	Къ 1 октября 1904 г. состоитъ въ магазинахъ на лицо пудовъ.		Капитала.		Къ 1 октября 1904 г. числится въ ссудахъ и недоимкахъ пудовъ.		Капитала.	
			Озимаго.	Ярового.	Руб.	Коп.	Озимаго.	Ярового.	Руб.	Коп.
Минскій . . . . .	130861	215	204806	65699	8915	45 <sup>1</sup> / <sub>2</sub>	44000	46728	—	—
Бобруйскій . . . . .	179681	211	212937	75637	35029	71 <sup>1</sup> / <sub>2</sub>	55641	41510	—	—
Борисовскій . . . . .	180645	153	89582	66161	2346	81 <sup>3</sup> / <sub>4</sub>	209371	182265	—	—
Игуменскій . . . . .	171682	188	205029	70576	6253	43 <sup>1</sup> / <sub>2</sub>	110085	84964	8	28
Мозырскій . . . . .	139389	31	20740	8895	85036	91 <sup>3</sup> / <sub>4</sub>	816	335	2133	46 <sup>1</sup> / <sub>4</sub>
Новогрудскій . . . . .	210080	289	364066	120201	16304	58 <sup>1</sup> / <sub>2</sub>	48080	36004	—	—
Пинскій . . . . .	176510	211	220632	82509	31929	34 <sup>1</sup> / <sub>4</sub>	11966	5875	—	—
Рѣчицкій . . . . .	195932	239	243243	83816	43282	14	22860	16318	—	—
Слуцкій . . . . .	194840	301	346176	114799	8342	12 <sup>3</sup> / <sub>4</sub>	29568	43252	—	—
Итого . . . . .	1579620	1838	1907211	688293	287440	53 <sup>1</sup> / <sub>2</sub>	532387	457251	2141	74 <sup>1</sup> / <sub>4</sub>

Изъ приведенной таблицы видно, что озимаго и ярового хлѣба больше всего въ недоимкѣ по Борисовскому уѣзду (оз. 209371 пуд. и яр. 182265 пуд.) и Игуменскому (оз. 110085 и яр. 84964 пуд.);

наименьшее же количество хлѣба въ недоимкѣ по Мозырскому уѣзду (оз. 816 пуд. и яр. 335 пуд.).

**Вспомогательными отраслями сельскаго хозяйства** для населенія Минской губерніи являются огородничество, садоводство, пчеловодство, рыболовство, птицеводство и скотоводство, хотя и распространенныя повсемѣстно главнымъ образомъ для удовлетворенія собственныхъ потребностей, но, тѣмъ не менѣе, имѣющія въ нѣкоторыхъ мѣстностяхъ и характеръ промысла.

**Огородничество.**

Огородничествомъ, какъ промысломъ, въ 1904 году занималось въ губерніи до 1108 лицъ, выручившихъ отъ продажи огородныхъ овощей около 117067 рублей. При этомъ въ городахъ около 189 лицъ имѣли заработка до 57390 руб., а въ уѣздахъ около 919 лицъ заработали до 59677 рублей.

По числу лицъ, занимавшихся огородничествомъ съ промышленною цѣлью, первое мѣсто занимаютъ г. Минскъ (100 чел.) и Игуменскій уѣздъ (308 чел.), а послѣднее мѣсто въ этомъ отношеніи принадлежитъ г.г. Мозырю и Докшицамъ (по 3 чел. въ каждомъ) и Бобруйскому уѣзду (24 чел.) Въ среднемъ выводѣ заработокъ одного лица отъ занятія огородничествомъ простирался въ городахъ до 303—304 руб., а въ уѣздахъ до 64—65 руб.

Число лицъ, занимавшихся огородничествомъ съ промышленною цѣлью, и сумма ихъ заработка распредѣлялись по уѣздамъ губерніи (вмѣстѣ съ городами) слѣдующимъ образомъ:

У Ѣ З Д Ы.	Число лицъ, занимавшихся огородничествомъ съ промышленною цѣлью.	Приблизительная сумма ихъ заработка въ рубляхъ.
Минскій . . . . .	137	34096
Бобруйскій . . . . .	51	15147
Борисовскій . . . . .	98	9230
Игуменскій . . . . .	313	11360
Мозырскій . . . . .	49	8667
Новогрудскій . . . . .	75	4020
Пинскій . . . . .	119	6036
Рѣчицкій . . . . .	80	5601
Слуцкій . . . . .	186	22910
Итого . . . . .	1108	117067

Изъ овощей въ 1904 году почти совсѣмъ не уродились огурцы, частью вымерзшіе еще съ весны, а затѣмъ окончательно побитые сентябрьскими утренниками. Капуста, судя по зелени, обѣщала хорошій урожай, но чрезвычайно плохо завивалась въ кочни. Остальные овощи, особенно свекла и морковь, уродились вполне удовлетворительно.

**Садоводство.**

Климатическія условія и составъ почвы Минской губерніи вполне благоприятны для разведенія фруктовыхъ деревьевъ разныхъ породъ. Несмотря однако на такія благоприятныя условія, крестьянское населеніе, въ большинствѣ уѣздовъ, сравнительно мало обращаетъ вниманія на эту отрасль сельскаго хозяйства, и хотя у многихъ крестьянъ почти повсемѣстно имѣются небольшіе сады, но фрукты ихъ не высокаго качества, идутъ главнымъ образомъ для домашняго употребленія и въ продажу поступаютъ въ незначительномъ количествѣ. Изъ уѣздовъ, гдѣ садоводство развито въ значительной степени, попрежнему выдѣляется Слуцкій уѣздъ, въ которомъ почти у cadaго крестьянина имѣются собственные хотя и небольшіе сады съ фруктовыми деревьями мѣстныхъ породъ. Въ этомъ же уѣздѣ заслуживаетъ вниманія по своему пріятному вкусу и сочности особый сортъ груши, подъ названіемъ „Слуцкая бѣра“, пользующаяся извѣстностью не только въ



своей, но и въ сосѣднихъ губерніяхъ. Изъ другихъ уѣздовъ, въ которыхъ въ послѣднее время крестьянское населеніе болѣе или менѣе стремится къ разведенію садовъ, можно указать на Игуменскій, Минскій и Бобруйскій уѣзды. Садоводство въ частныхъ владѣльческихъ имѣніяхъ находится въ лучшихъ условіяхъ, чѣмъ у крестьянъ, и ведется съ промышленною цѣлью, доставляя владѣльцамъ значительный доходъ. Въ большинствѣ имѣній довольно обширныхъ размѣровъ сады состоятъ изъ плодовыхъ деревьевъ улучшенныхъ породъ, дающихъ фрукты высшихъ сортовъ. Но частные владѣльцы продажей фруктовъ почти не занимаются, а сдаютъ свои сады въ аренду преимущественно евреямъ; размѣръ арендной платы зависитъ отъ величины садовъ и степени урожая фруктовъ. Сбытъ фруктовъ производится въ губернскомъ и уѣздныхъ городахъ, а также въ мѣстечкахъ, расположенныхъ вблизи мѣстонахожденія садовъ; при обильномъ же урожаѣ излишекъ фруктовъ отправляется въ Петербургъ, Москву и другіе города. Въ 1904 году цѣна 1 пуда яблокъ простиралась отъ 30 и 50 коп. до 2 руб., 1 пуд. грушъ—отъ 40 и 60 коп. до 2 руб., 1 пуд. сливъ—отъ 30 и 60 коп. до 1 руб. 50 коп. и 1 пуд. вишенъ—отъ 60 коп. до 1 руб. 75 коп. и дороже. Отъ продажи фруктовъ въ городахъ около 122 лицъ имѣли дохода до 30104 руб. и въ уѣздахъ около 873 лицъ—до 110018 рублей.

Урожай фруктовъ въ 1904 году оказался неудовлетворительнымъ какъ въ количественномъ отношеніи, такъ еще больше въ качественномъ. Почти всѣ фрукты получились мелкіе и безвкусные и по случаю холодной погоды медленно вызрѣвали. Яблоки и груши сильно пострадали отъ морозовъ еще во время цвѣтенія, затѣмъ засушливая погода лѣтомъ вызвала сильное поврежденіе ихъ червями, отчего во многихъ случаяхъ плоды осыпались, не успѣвъ дозрѣть. Сливы обѣщали обильный урожай, но не успѣли дозрѣть и были захвачены морозами. Въ Рѣчицкомъ и Бобруйскомъ уѣздахъ много фруктовыхъ деревьевъ пострадало отъ града 3—4 августа.

#### Пчеловодство.

Пчеловодство распространено въ губерніи повсемѣстно, но промышленнаго характера почти не имѣетъ, такъ какъ получающійся медъ идетъ главнымъ образомъ для собственнаго употребленія, а воскъ—на выдѣлку свѣчей домашнимъ способомъ; въ продажу поступаетъ только излишекъ того и другого.

Преобладающимъ видомъ пчеловодства является улейно-пасѣчный, хотя въ нѣкоторыхъ уѣздахъ встрѣчается и кочевой. Форма ульевъ по преимуществу колодная, только въ незначительномъ количествѣ рамочно-разборная; послѣдняя чаще встрѣчается у помѣщиковъ и у нѣкоторыхъ болѣе зажиточныхъ крестьянъ. Въ 1904 году пчеловодствомъ было занято въ губерніи около 7353 человекъ, имѣвшихъ до 52360 ульевъ, при чемъ добыто до 7062 пуд. меду и до 2205 пуд. воску; отъ продажи излишка меду выручено до 32041 р. и воску—до 24805 руб. Приведенныя данныя по уѣздамъ губерніи представляются приблизительно въ слѣдующемъ видѣ:

У Ѣ З Д Ы.	Число лицъ, занятыхъ пчеловодствомъ.	Число ульевъ у пчеловодовъ.	Добыто въ 1904 г.		Всего выручено отъ продажи.	
			Меду.	Воску	Меду.	Воску.
			Пуд.	Пуд.	Руб.	Руб.
Минскій . . . . .	81	2166	475	106	3250	1356
Бобруйскій . . . . .	2414	15154	1990	882	6825	7256
Борисовскій . . . . .	123	803	140	59	822	578
Игуменскій . . . . .	414	3638	430	129	2110	2133
Мозырскій . . . . .	1621	10479	936	299	3441	2971
Новогрудскій . . . . .	13	200	19	15	104	156
Пинскій . . . . .	1285	8326	1421	355	6029	4366
Рѣчицкій . . . . .	1103	8690	1246	282	7041	4598
Слуцкій . . . . .	299	2904	405	78	2419	1391
Итого . . . . .	7353	52360	7062	2205	32041	24805

Цѣны на медъ и воскъ въ разныхъ уѣздахъ губерніи были весьма разнообразны. Въ Минскомъ уѣздѣ пудъ меду продавался по 6—8 руб. 50 коп., воску до 20 руб.; въ Бобруйскомъ—пудъ меду, въ среднемъ выводѣ, по 5 руб., воску по 14 руб. 50 коп.; въ Борисовскомъ—пудъ меду по 6—8 руб. 60 коп., воску по 8 руб.—24 руб. 50 коп.; въ Игуменскомъ—пудъ меду, въ среднемъ выводѣ, по 5—6 руб., воску по 15 руб.; въ Мозырскомъ—пудъ меду по 4 руб. 50 коп.—8 руб., воску по 4—30 руб.; въ Новогрудскомъ—пудъ меду по 6 руб., воску по 16—18 руб.; въ Пинскомъ—пудъ меду, въ среднемъ выводѣ, по 3—5 руб., воску по 10—13 руб.; въ Рѣчицкомъ—пудъ меду по 4—8 руб., воску по 12—25 руб., и въ Слуцкомъ уѣздѣ пудъ меду продавался по 4—6 руб. 50 коп. и воску по 14—20 руб.

**Рыболовство.**

Обиліе рѣкъ и озеръ въ Минской губерніи, особенно въ Мозырскомъ, Пинскомъ и Рѣчицкомъ уѣздахъ, даютъ возможность мѣстному населенію заниматься рыбной ловлей не только для собственнаго употребленія, но и съ промышленною цѣлью. Вслѣдствіе этого рыболовство въ нѣкоторыхъ мѣстностяхъ губерніи занимаетъ не послѣднее мѣсто въ числѣ различныхъ занятій жителей и доставляетъ населенію довольно значительное подспорье.

Изъ мѣстностей, въ которыхъ рыболовство ведется преимущественно съ промышленною цѣлью, можно указать на слѣдующія: въ Мозырскомъ уѣздѣ озеро Князь или Жидь Дяковичской волости, дер. Пуховичи и Ляховичи и всѣ населенные пункты по р. Припети; въ Пинскомъ уѣздѣ волости: Морочанская, Хоинская, Плотницкая, Любешовская, Кожанъ-Городецкая, Пинковичская, Телеханская, Ставокская и др.; въ Рѣчицкомъ уѣздѣ волости: Наровлянская, Холмечская, Деражичская, Юревичская, Горвольская и др.; въ Игуменскомъ уѣздѣ волости: Цитвянская и Омельнянская; въ Бобруйскомъ уѣздѣ волости: Лясковичская и Заболотская и въ Слуцкомъ уѣздѣ въ им. Альбѣ князя Радзивилла, гдѣ устроено специальное рыбное хозяйство для разведенія въ значительномъ количествѣ карповъ.

Въ водахъ Минской губерніи водятся судаки, лещи, окуни, караси, язи, щуки, карпы, ерши, лини, налимы, вьюны, колбы, уклейки, пескари, плотва, сомы, форель и проч. Въ нѣкоторыхъ рѣкахъ встрѣчаются, хотя и рѣдо, бѣлуга, стерлядь и осетры. Орудіями для ловли рыбы служатъ: неводъ, сѣть, крыга, вентеръ, бродникъ, нереть, бучъ, волокъ, жакъ, наставня, тенета, трегубица, удочка и. т. п. Случаи отравленія рыбы бываютъ довольно рѣдки, такъ какъ виновные въ этомъ привлекаются къ строгой отвѣтственности.

Рыболовствомъ съ промышленною цѣлью въ Минской губерніи было занято въ 1904 году около 3024 человекъ, выручившихъ приблизительно отъ продажи рыбы до 93074 руб.

По городамъ и уѣздамъ эти данныя распредѣлялись приблизительно такимъ образомъ:

Въ г. Бобруйскѣ	около	11 чел.	имѣли заработка до	2800 р.
„ „ Борисовѣ	„	4 „	„ „ „ „	1500 „
„ „ Мозырѣ	„	16 „	„ „ „ „	3000 „
„ „ Пинскѣ	„	40 „	„ „ „ „	7000 „
„ „ Рѣчицѣ	„	8 „	„ „ „ „	10500 „
„ „ Слуцкѣ	„	3 „	„ „ „ „	225 „
„ „ Несвижѣ	„	1 „	„ „ „ „	6000 „

Итого въ городахъ около 83 чел. имѣли заработка до 31025 р.

Въ Минскомъ уѣздѣ	около	5 чел.	имѣли заработка до	400 р.
„ Бобруйскомъ	„	258 „	„ „ „ „	5309 „
„ Борисовскомъ	„	92 „	„ „ „ „	2890 „
„ Игуменскомъ	„	148 „	„ „ „ „	6363 „
„ Мозырскомъ	„	364 „	„ „ „ „	20055 „
„ Новогрудскомъ	„	47 „	„ „ „ „	2172 „
„ Пинскомъ	„	643 „	„ „ „ „	14765 „
„ Рѣчицкомъ	„	1282 „	„ „ „ „	8935 „
„ Слуцкомъ	„	102 „	„ „ „ „	1160 „

Итого въ уѣздахъ около 2941 чел. имѣли заработка до 62049 р.

Пудъ рыбы продавался въ городахъ по цѣнѣ отъ 2 руб. до 8 руб. и въ уѣздахъ—отъ 80 коп. до 7 руб.

### Птицеводство.

Населеніе Минской губерніи имѣетъ нѣкоторое подспорье въ сельскомъ хозяйствѣ отъ занятія птицеводствомъ, которое хотя и распространено въ губерніи главнымъ образомъ для домашняго обихода, но въ нѣкоторыхъ уѣздахъ имѣетъ и промышленный характеръ. Почти повсемѣстно домашнія птицы принадлежатъ къ простой породѣ, но въ нѣкоторыхъ помѣщичьихъ хозяйствахъ встрѣчаются птицы и улучшенныхъ породъ. Въ продажу поступаютъ преимущественно гуси и индѣйки, а затѣмъ куры и утки. Въ 1904 году продано домашнихъ птицъ около 330090 штукъ, за которыя получено до 155916 руб., и дичи (рябчиковъ, куропатокъ, дикихъ утокъ, глухарей, тетеревей и проч.)—около 10978 штукъ, на сумму до 4900 руб. Цѣны на домашнихъ птицъ, въ зависимости отъ ихъ возраста, вѣса и породы, были не вездѣ одинаковы; въ общемъ, курица продавалась по 25—70 к., утка—по 20—60 к., гусь—по 50 к.—1 р. 50 к. и индѣйка—отъ 1 до 2-хъ и даже до 3 р. Дичь продавалась по слѣдующимъ цѣнамъ: глухарь—отъ 1 до 2 руб., тетеревъ—отъ 50 до 75 коп., рябчикъ—отъ 15 до 50 к., дикая утка—отъ 30 до 40 к., куропатка отъ 40 до 50 коп.

### Скотоводство.

Скотоводство въ Минской губерніи имѣетъ весьма важное значеніе въ сельскомъ хозяйствѣ и находится въ тѣсной связи съ хлѣбопашествомъ. Населеніе губерніи содержитъ лошадей преимущественно для исполненія полевыхъ работъ, а крестьяне, кромѣ того, и въ силу необходимости имѣть больше заработковъ при возкѣ лѣса и дровъ зимою къ берегамъ сплавныхъ рѣкъ и станціямъ желѣзныхъ дорогъ.

Мѣстные лошади въ большинствѣ случаевъ мелкой породы и низкорослы, хотя и отличаются сравнительною выносливостью; лошади, содержимыя помѣщиками, по своимъ качествамъ много лучше крестьянскихъ. Улучшенію породы крестьянскихъ лошадей много мѣшаетъ отсутствіе въ большинствѣ уѣздовъ губерніи достаточнаго количества пастбищъ и хорошихъ сѣнокосовъ, а главное недостатокъ случныхъ пунктовъ, которыхъ во всей губерніи насчитывалось въ отчетномъ году не болѣе 20.

Крупный рогатый скотъ разводится населеніемъ съ одной стороны въ силу необходимости имѣть пищевой продуктъ въ видѣ молока, сыру и масла, а съ другой—имѣть необходимое для полей удобреніе. Рогатый скотъ принадлежитъ по преимуществу къ мѣстной породѣ, не отличающейся особеннымъ ростомъ, но зато менѣе разборчивой въ пищу. Въ помѣщичьихъ владѣніяхъ, впрочемъ, содержится рогатый скотъ и лучшихъ породъ, напр.: англійской, швейцарской, тирольской, голландской, холмогорской и др. Молочное хозяйство въ нѣкоторыхъ уѣздахъ губерніи или ведется самими помѣщиками или сдается на откупъ евреямъ, уплачивающимъ по 10—15 руб. въ лѣто за молоко одной коровы. Въ 1904 году отъ веденія молочнаго хозяйства выручено въ Минскомъ уѣздѣ около 70800 руб., въ Борисовскомъ болѣе 25000 руб., въ Игуменскомъ—около 20000 руб., въ Новогрудскомъ—до 120000 руб. и въ Пинскомъ—до 22080 руб.

Простыя овцы разводятся въ губерніи повсемѣстно; шерсть и шкуры ихъ употребляются на одежду, а мясо идетъ въ пищу, поступаая иногда въ незначительномъ количествѣ и въ продажу. Тонкорунныя овцы, разводимыя во всѣхъ уѣздахъ, за исключеніемъ Борисовскаго, даютъ владѣльцамъ ихъ шерсть, которая сбывается на суконныя фабрики.

Разведеніемъ и откармливаніемъ свиней населеніе занято повсемѣстно какъ для собственныхъ надобностей, такъ и для продажи.

Козы, какъ животныя не взыскательныя на пищу и не требующія особаго ухода и значительныхъ издержекъ на прокормленіе, содержатся главнымъ образомъ евреями, которые часто приготавливаютъ свои кушанья на коземъ молокѣ.

Торговля скотомъ производится преимущественно на городскихъ рынкахъ, а также въ мѣстечкахъ на базарахъ и ярмаркахъ.

По приблизительному подсчету въ отчетномъ году въ губерніи было до 2507490 головъ скота, который въ городахъ и уѣздахъ распредѣлялся слѣдующимъ образомъ:

ГОРОДА и УѢЗДЫ.	Лошадей.	Рогатаго скота.	О В Е Ц Ъ.		Свиней.	Козъ.	ВСЕГО.
			Простыхъ.	Тонкорунныхъ.			
Города: Минскъ . . .	1436	756	57	70	946	235	3500
Бобруйскъ . . .	1265	2795	319	—	1795	145	6319
Борисовъ . . .	371	1451	70	—	2199	10	4101
Игуменъ . . .	315	930	13	—	500	220	1978
Мозырь . . .	782	872	453	—	530	60	2697
Новогрудокъ . . .	256	346	76	—	392	63	1133
Пинскъ . . .	611	1592	—	—	1243	125	3571
Рѣчица . . .	445	1260	114	—	1920	108	3847
Слуцкъ . . .	340	560	122	—	660	8	1690
Докшицы . . .	500	650	200	—	750	300	2400
Несвижъ . . .	263	379	113	—	318	—	1073
Уѣзды: Минскій . . .	30516	59363	61028	2180	45027	50	198164
Бобруйскій . . .	49260	133974	83152	100	76615	2425	345526
Борисовскій . . .	35499	72923	62187	—	55475	1207	227291
Игуменскій . . .	36076	106257	80326	340	85589	112	308700
Мозырскій . . .	19273	108857	59617	200	50713	720	239380
Новогрудскій . . .	35606	63854	51167	6499	47106	97	204329
Пинскій . . .	29404	144936	75847	60	62198	943	313388
Рѣчицкій . . .	43590	118451	79324	810	80342	6407	328924
Слуцкій . . .	45161	111418	81949	9482	61402	67	309479
Итого въ городахъ . . .	6584	11591	1537	70	11253	1274	32309
„ „ уѣздахъ . . .	324385	920033	634597	19671	564467	12028	2475181
Всего въ губерніи . . .	330969	931624	636134	19741	575720	13302	2507490

### Промыслы населенія.

Кромѣ земледѣлія и вспомогательныхъ отраслей сельскаго хозяйства, весьма важное значеніе для населенія Минской губерніи имѣютъ лѣсной и отхожій промыслы, и отчасти кустарный.

### Лѣсной промыселъ.

Какъ и въ предыдущіе годы, лѣсной промыселъ заключался, главнымъ образомъ, въ рубкѣ, вывозѣ и сплавѣ строевого лѣса, дровъ и клепки. Лѣсной матеріалъ сплавался преимущественно по рѣкамъ Припети и Березинѣ въ южныя безлѣсныя губерніи—Кіевскую, Екатеринославскую и Херсонскую, а также по рѣкамъ Нѣману, Припети и Огинскому каналу—за границу. Довольно значительное количество лѣса отправлялось также по желѣзнымъ дорогамъ въ г.г. Либаву, Ригу, Варшаву, Ковну, Кенигсбергъ и поступало на мѣстные рынки и станціи желѣзныхъ дорогъ. Въ отчетномъ году въ губерніи около 74226 человекъ имѣли заработка отъ занятія лѣснымъ промысломъ до 1010323 руб. Въ частности, по уѣздамъ губерніи эти данныя распредѣлялись такимъ образомъ:

въ Минскомъ уѣздѣ	около	4233	чел.	заработали	до	57075	руб.
„ Бобруйскомъ	„	11221	„	„	„	180279	„
„ Борисовскомъ	„	7172	„	„	„	90488	„
„ Игуменскомъ	„	13299	„	„	„	167745	„
„ Мозырскомъ	„	14826	„	„	„	242911	„

въ Новогрудскомъ уѣздѣ около 1563 чел. заработали до 24065 руб.  
 „ Пинскомъ „ „ 3424 „ „ 50085 „  
 „ Рѣчицкомъ „ „ 11692 „ „ 135165 „  
 „ Слуцкомъ „ „ 6796 „ „ 62510 „

Рубка лѣса въ губерніи производилась подъ наблюдениемъ и съ разрѣшенія Минскаго Лѣсоохранительнаго Комитета, которому въ 1904 году была подчинена слѣдующая площадь лѣса въ губерніи.

Названіе уѣздовъ.	Лѣсовъ, подчиненныхъ надзору лѣсоохранительнаго управленія.		ВЪ ТОМЪ ЧИСЛѢ.								Въ томъ же числѣ заключается лѣсовъ:					
			Казеннаго лѣснаго вѣдомства и Департамента Земледѣлія.		Лѣсовъ крестьянскихъ обществъ разныхъ наименованій.		Лѣсовъ церквей, монастырей, городовъ и другихъ установавленій.		Лѣсовъ частныхъ лицъ.		Защитныхъ, на которые утверждены планы хозяйства.		Не признанныхъ защитными, но эксплуатируемыхъ по утвержденнымъ Лѣсоохранительнымъ Комитетомъ планамъ хозяйства.			
	Число дачъ.	Общая площадь въ десятинахъ.	Число дачъ.	Общая площадь въ десятинахъ.	Число дачъ.	Общая площадь въ десятинахъ.	Число дачъ.	Общая площадь въ десятинахъ.	Число дачъ.	Общая площадь въ десятинахъ.	Число дачъ.	Общая площадь въ десятинахъ.	Число дачъ.	Площадь ихъ.	Число дачъ.	Площадь ихъ.
Минскій . . .	1256	119635	11	8474	6	148	2	865	1237	110148	4	205	48	75395	55	21316
Бобруйскій . . .	1124	466487	20	89540	49	5992	—	—	1055	370955	—	—	63	80861	57	79944
Борисовскій . . .	527	378784	17	51771	14	4232	5	1091	491	321690	9	998	22	176728	36	58484
Игуменскій . . .	1407	362866	20	31178	68	4181	2	1171	1317	326336	11	1549	37	67790	47	76300
Мозырскій . . .	684	678236	20	67078	12	3097	2	221	650	607840	3	1157	33	169151	29	140308
Новогрудскій . . .	1066	124050	25	16713	4	15	—	—	1037	107322	5	157	54	24418	34	7373
Пинскій . . .	499	366465	33	31558	11	2418	—	—	455	332489	16	1665	57	123439	34	13808
Рѣчицкій . . .	276	439940	19	94911	21	1706	2	670	234	342652	12	1543	36	122764	23	38870
Слуцкій . . .	645	144240	27	9440	17	1336	1	60	600	133405	—	—	40	53129	28	40503
<b>Итого . . .</b>	<b>6484</b>	<b>3080703</b>	<b>192</b>	<b>400663</b>	<b>202</b>	<b>23125</b>	<b>14</b>	<b>4078</b>	<b>7076</b>	<b>2652837</b>	<b>60</b>	<b>7274</b>	<b>390</b>	<b>893675</b>	<b>343</b>	<b>476906</b>

Въ теченіе 1904 года Лѣсоохранительнымъ Комитетомъ разрѣшена расчистка лѣса въ 73 случаяхъ на площади 10290 дес.; признана рубка опустошительною въ 14 дачахъ на площади 2858 дес.; возбуждено преслѣдованій за нарушеніе положенія о сбереженіи лѣсовъ по 47 протоколамъ на сумму 16074 руб.

Чиновъ мѣстнаго надзора, подчиненныхъ Лѣсоохранительному Комитету, состояло къ 1 января 1905 года 933 человекъ, въ томъ числѣ: лѣсничихъ лѣснаго вѣдомства 29 (изъ нихъ лѣсныхъ ревизоровъ 8), помощниковъ лѣсничихъ лѣснаго вѣдомства и лѣсныхъ кондукторовъ 38, чиновъ полиціи—исправниковъ 9 и становыхъ приставовъ 36, земскихъ начальниковъ 67, казенныхъ лѣсныхъ объѣзчиковъ 79 и лѣсниковъ 675.

Все содержаніе Лѣсоохранительнаго Управленія въ отчетномъ году обошлось въ 7080 руб.

**Отхожі промыселъ.**

Кромѣ отхода крестьянъ на сплавъ лѣса, являющагося главнымъ видомъ отхожихъ промысловъ, въ Минской губерніи существуютъ и другіе виды этихъ промысловъ, какъ на примѣръ: отходъ на сельскохозяйственныя и черныя работы, на печныя, каменныя, плотничьи и др. работы, отходъ для занятій извознымъ промысломъ и проч. Отхожими промыслами въ губерніи было занято въ 1904 году около 37308 человекъ, имѣвшихъ заработка до 677018 руб. Распределение этихъ данныхъ по уѣздамъ губерніи можно видѣть изъ слѣдующей таблицы:

У ѣ з д ы.	Число лицъ, уходившихъ на сельскохозяйственныя и черныя работы.	Приблизительная сумма ихъ заработка въ рубляхъ.	Число лицъ, уходившихъ на печныя, каменныя, плотничьи и др. работы.	Приблизительная сумма ихъ заработка въ рубляхъ.	Число лицъ, уходившихъ на заработки извозомъ.	Приблизительная сумма ихъ заработка въ рубляхъ.
Минскій . . . . .	2490	25740	762	39800	88	3950
Бобруйскій . . . . .	556	16390	691	10993	23	345
Борисовскій . . . . .	3934	51976	556	12002	1095	18160
Игуменскій . . . . .	2431	14399	559	13450	2130	37105
Мозырскій . . . . .	870	2970	412	36835	392	4098
Новогрудскій . . . . .	4995	94500	2143	106280	100	1030
Пинскій . . . . .	4634	15039	—	—	—	—
Рѣчицкій . . . . .	1393	29575	1534	28820	1399	9956
Слуцкій . . . . .	3309	66455	620	33550	192	3600
И т о г о . . . . .	24612	317044	7277	281730	5419	78244

Изъ помѣщенной таблицы видно, что крестьянъ, уходившихъ въ 1904 году на сельскохозяйственныя и черныя работы, насчитывалось до 24612 человекъ, получившихъ за свой трудъ около 317044 руб.; на печныя, каменныя, плотничьи и др. работы уходило до 7277 чел., имѣвшихъ заработка около 281730 руб., и извозомъ было занято около 5419 чел., заработавшихъ до 78244 руб. Сверхъ того, довольно значительная часть населенія губерніи была занята ремонтомъ на желѣзныхъ дорогахъ.

**Кустарные промыслы.**

Кустарные промыслы въ Минской губерніи ограничиваются по преимуществу разными производствами для домашнихъ потребностей, какъ то: деревянныхъ издѣлій (простыхъ повозокъ, саней, дугъ, простой мебели, бочекъ, ведеръ), ткацкихъ (выдѣлка простого крестьянскаго холста и сукна), гончарныхъ (выдѣлка простой глиняной посуды), кожевенныхъ (конской сбруи, овчинъ, тулуповъ) и проч. Промыслы эти находятся на довольно низкой степени развитія и особеннаго значенія въ крестьянской жизни не имѣютъ, такъ какъ получаемыя кустарями выгоды сравнительно не велики. Кустарными промыслами населеніе занимается въ свободное отъ полевыхъ работъ время, занимается почти первобытнымъ способомъ, не дѣлая никакихъ усовершенствованій, почему и цѣны на кустарныя издѣлія не высоки. Изъ различныхъ видовъ кустарныхъ промысловъ болѣе всего развиты въ губерніи кузнечный, бондарный, гончарный и отчасти ткацкій. Въ м. Раковѣ Минскаго уѣзда заслуживаетъ вниманія производство деревянныхъ молотилокъ и вѣялокъ, пользующихся извѣстностью среди землевладѣльцевъ этого и сосѣднихъ уѣздовъ; молотилки продавались по 65—150 р., а вѣялки—по 15—40 р. и дороже. Гончарный промыселъ развитъ преимущественно въ м.м. Раковѣ и Ивенцѣ Минскаго уѣзда, въ м. Городно Пинскаго уѣзда и въ Синявской волости Слуцкаго уѣзда. Ткацкій промыселъ, распространенный повсемѣстно въ Слуцкомъ уѣздѣ, наиболѣе сосредоточенъ въ м.м. Тимковичахъ и Копылѣ этого уѣзда. Кустарными промыслами въ 1904 году было занято около 26923 чел., имѣвшихъ

заработка до 870572 руб. По уѣздамъ губерніи число кустарей и сумма ихъ заработка распредѣлялись приблизительно такимъ образомъ:

У Ѣ З Д Ы.	Число кустарей.	Общая сумма заработка въ рубляхъ.
Минскій . . . . .	1204	112051
Бобруйскій . . . . .	4857	89785
Борисовскій . . . . .	4713	70200
Игуменскій . . . . .	3814	113339
Мозырскій . . . . .	1548	67970
Новогрудскій . . . . .	1451	80776
Пинскій . . . . .	1323	34077
Рѣчицкій . . . . .	2019	172380
Слуцкій . . . . .	5994	129994

Въ среднемъ выводѣ заработокъ одного кустаря простирался въ Минскомъ уѣздѣ до 93—94 р. въ годъ, Бобруйскомъ—до 18—19 р., Борисовскомъ—до 14—15 р., Игуменскомъ—до 29—30 р., Мозырскомъ—до 43—44 р., Новогрудскомъ—до 55—56 р., Пинскомъ—до 25—26 р., Рѣчицкомъ—до 85—86 р. и Слуцкомъ—до 21—22 р.

Къ числу причинъ, препятствующихъ успѣшному развитію кустарныхъ промысловъ въ губерніи, можно отнести: бѣдность крестьянъ, неимѣніе собственныхъ матеріаловъ (лѣса) для кустарныхъ издѣлій, отсутствіе мелкаго кредита, а главное—отсутствіе лицъ хотя бы съ низшимъ спеціальнымъ ремесленнымъ образованіемъ.

**Ремесленники.**

Въ 1904 году всѣхъ ремесленниковъ въ Минской губерніи было 45930 чел., въ томъ числѣ: мастеровъ 28649, рабочихъ 8349 и учениковъ 8932. Въ городахъ насчитывалось 16978 ремесленниковъ (7198 мастеровъ, 5588 рабочихъ и 4192 ученика) и въ уѣздахъ—28952 (21451 мастеръ, 2761 рабочій и 4740 учениковъ). По роду занятій ремесленники распредѣлялись въ городахъ и уѣздахъ слѣдующимъ образомъ:

ГОРОДА и УѢЗДЫ.	Ремесленники, приготавлиющіе предметы пачи.			Ремесленники, приготавлиющіе предметы одежды.			Ремесленники, изготовляющіе предметы домашняго хозяйства.			Прочіе ремесленники и промышленники, не подлежащіе къ первымъ разрядамъ.			ВСЕГО.		
	Маст.	Раб.	Учен.	Маст.	Раб.	Учен.	Маст.	Раб.	Учен.	Маст.	Раб.	Учен.	Маст.	Раб.	Учен.
Города: Минскъ . . . . .	328	470	135	624	918	667	985	1025	723	423	338	—	2360	2751	1525
Бобруйскъ . . . . .	96	118	3	194	215	106	697	84	257	381	15	18	1368	432	384
Борисовъ . . . . .	52	34	14	86	94	63	133	91	76	36	—	—	307	219	153
Игумень . . . . .	50	—	—	43	26	41	123	42	49	26	—	—	242	68	90
Мозырь . . . . .	73	10	15	105	175	158	153	69	110	28	—	—	359	254	283
Новогрудокъ . . . . .	36	36	9	74	72	73	76	57	93	11	—	—	197	165	175
Пинскъ . . . . .	135	165	82	204	330	330	506	443	490	215	52	2	1060	990	904
Рѣчица . . . . .	53	22	—	118	137	107	203	97	60	59	—	—	433	256	167
Слуцкъ . . . . .	124	31	54	140	136	110	271	105	230	65	14	—	600	286	394
Докпицы . . . . .	28	16	—	16	46	22	57	41	18	12	10	—	113	113	40
Несвижъ . . . . .	39	2	4	49	38	38	71	14	35	—	—	—	159	54	77
Уѣзды: Минскій . . . . .	233	11	46	525	55	201	1676	74	386	30	—	—	2464	140	633
Бобруйскій . . . . .	130	21	—	612	202	338	1461	144	311	112	—	—	2315	367	649
Борисовскій . . . . .	100	37	—	520	71	73	1546	164	223	23	7	—	2189	279	296
Игуменскій . . . . .	233	5	10	690	205	520	2127	35	362	100	—	—	3150	245	892
Мозырскій . . . . .	248	2	44	376	118	181	1017	175	232	141	—	—	1782	295	457
Новогрудскій . . . . .	300	24	21	622	240	268	1442	83	188	17	92	—	2381	439	477
Пинскій . . . . .	191	50	—	324	148	300	1282	110	209	103	—	—	1900	308	509
Рѣчицкій . . . . .	189	18	5	795	129	332	1990	114	214	115	—	—	3089	261	551
Слуцкій . . . . .	229	—	—	672	105	153	1211	322	123	69	—	—	2181	427	276
Итого въ городахъ . . . . .	1014	904	316	1653	2187	1715	3275	2068	2141	1256	429	20	7198	5588	4192
» » уѣздахъ . . . . .	1853	168	126	5136	1273	2366	13752	1221	2248	710	99	—	21451	2761	4740
Всего въ губерніи . . . . .	2867	1072	442	6789	3460	4081	17027	3289	4389	1966	528	20	28649	8349	8932

80484

Въ сравненіи съ прошлымъ годомъ общее число ремесленниковъ въ отчетномъ году уменьшилось на 2268 человекъ. Въ частности же, число мастеровъ въ 1904 году уменьшилось на 920 чел., рабочихъ—на 552 чел. и учениковъ—на 796 чел. (въ городахъ число мастеровъ уменьшилось на 576 чел., рабочихъ—на 170 чел. и учениковъ—на 492 чел.; въ уѣздахъ: мастеровъ—на 344 чел., рабочихъ—на 382 чел. и учениковъ—на 304 чел.).

**Винокурение, пивоварение и медоварение.**

По даннымъ Минскаго Губернскаго Акцизнаго Управленія количество спирта, пива и меду, произведенныхъ и израсходованныхъ въ предѣлахъ своей губерніи и вывезенныхъ въ другія губерніи и за границу, выражалось въ 1904 году слѣдующими данными:

**I. С п и р т ъ.**

Къ 1-му января 1904 г. оставалось:

а) въ подвалахъ винокуренныхъ и спиртоочистительныхъ заводовъ . . . . .	34384236°
б) въ казенныхъ винныхъ складахъ и лавкахъ . . . . .	10475180°
Итого . . . . .	44859416°

Въ 1904 году прибыло:

а) выкуренного на заводахъ спирта . . . . .	164611723°
б) привезеннаго изъ другихъ губерній . . . . .	4771992°
Итого . . . . .	169383715°

А всего было въ приходѣ въ 1904 году . 214243131°

Изъ этого количества въ 1904 году израсходовано:

а) въ своей губерніи . . . . .	49261000°
б) вывезено въ другія губерніи . . . . .	100792833°
в) вывезено за границу . . . . .	5374365°
г) траты . . . . .	3516560°
Итого . . . . .	158944758°

Затѣмъ, къ 1 января 1905 года осталось . 55298373°

**II. П и в о.**

Къ 1 января 1904 года оставалось . . . . .	46201 ведро.
Въ 1904 году сварено . . . . .	255341 „
Итого . . . . .	301542 ведра.

Въ 1904 году израсходовано:

а) въ своей губерніи . . . . .	179042 ведра.
б) вывезено въ другія губерніи . . . . .	81300 „
Итого . . . . .	260342 ведра.

Къ 1 января 1905 года осталось . 41200 ведеръ.

**III. М е д ъ.**

Къ 1 января 1904 г. оставалось . . . . .	3026 ведеръ.
Въ 1904 году сварено . . . . .	10055 „
Итого . . . . .	13081 ведро.

Въ 1904 году израсходовано:

а) въ своей губерніи . . . . .	10731 ведро.
б) вывезено въ другія губерніи . . . . .	270 „
Итого . . . . .	11001 ведро.

Затѣмъ, къ 1 января 1905 г. осталось . 2080 ведеръ



Въ 1904 году выкурено спирта болѣе, чѣмъ въ 1903 году, на 19758964°, пива же и меду сварено менѣе: перваго—на 53299 вед. и втораго—на 266 ведеръ.

**Промышленность фабричная и заводская.**

Въ 1904 году всѣхъ фабрикъ и заводовъ въ Минской губернии было 402; на нихъ работало 9536 рабочихъ; сумма же производительности всѣхъ фабрикъ и заводовъ была равна 26579000 рублей.

(Приложеніемъ къ этой статьѣ служитъ вѣдомость о фабрикахъ и заводахъ).

По суммѣ производительности города и уѣзды распределяются въ слѣдующемъ нисходящемъ порядкѣ:

ГОРОДА И УѢЗДЫ.	Число фабрикъ и заводовъ.	Сумма производительности въ тысячахъ руб.	Число рабочихъ.
Города: Минскъ . . . . .	52	3716	1289
Пинскъ . . . . .	24	1235	1563
Борисовъ . . . . .	13	985	1503
Бобруйскъ . . . . .	20	945	491
Мозырь . . . . .	3	563	615
Слуцкъ . . . . .	9	39	47
Новогрудокъ . . . . .	3	11	13
Игумень . . . . .	2	8	11
Докшицы . . . . .	1	5	3
Уѣзды: Слуцкій . . . . .	42	3727	330
Бобруйскій . . . . .	38	2622	539
Рѣчицкій . . . . .	47	2586	582
Пинскій . . . . .	32	2249	796
Новогрудскій . . . . .	26	2000	265
Минскій . . . . .	15	1976	377
Мозырскій . . . . .	25	1361	451
Игуменскій . . . . .	27	1349	422
Борисовскій . . . . .	23	1202	239
Итого въ городахъ . . . . .	127	7507	5535
» » уѣздахъ . . . . .	275	19072	4001
» » губерніи . . . . .	402	26579	9536

Противъ 1903 года число фабрикъ и заводовъ въ отчетномъ году увеличилось на 7 и сумма ихъ производительности—на 1211000 руб., число же рабочихъ уменьшилось на 556 человекъ. Въ частности, сумма производительности фабрикъ и заводовъ бумагодѣлательныхъ и полиграфическихъ увеличилась на 79000 руб., обдѣлывающихъ растительные продукты—на 2140000 руб. и химическихъ—на 118000 руб., а всего на 2337000 руб.; въ то же время сумма эта уменьшилась: а) на фабрикахъ и заводахъ, обдѣлывающихъ волокнистыя вещества, на 42000 руб.; б) обдѣлывающихъ дерево—на 346000 руб., в) металлы—на 46000 руб.; г) минеральныя веще-

ства—на 152000 руб., и д) обдѣлывающихъ животные продукты—на 540000 руб., а всего на 1126000 руб.

**Торговля.**

По даннымъ Минской Казенной Палаты въ теченіе 1904 года было выбрано по Минской губерніи годовыхъ торгово-промышленныхъ документовъ 16058 и полугодовыхъ 952, а всего 17010 (противъ 1903 года болѣе на 34 документа).

О родахъ торговли и промысловъ въ губерніи можно судить по разрядамъ и количеству выбранныхъ документовъ, число которыхъ за послѣдніе два года представляется въ слѣдующемъ видѣ:

		1903 г.		1904 г.	
		Годовыхъ.	Полугодовыхъ.	Годовыхъ.	Полугодовыхъ.
Сословныхъ купеческихъ свидѣтельствъ:					
	1 гильдіи.	76	—	76	—
	2 гильдіи.	465	—	472	—
Свидѣтельствъ для торговыхъ предприятий:					
	1 разряда	103	1	102	—
	2 разряда	1101	33	1113	29
	3 разряда	5528	262	5709	245
	4 разряда	4285	310	4114	317
	5 разряда	117	46	108	36
Свидѣтельствъ на складочныя къ торговымъ предприятиямъ помѣщенія:					
	1 разряда	11	—	9	—
	2 разряда	11	1	14	—
	3 разряда	11	—	10	—
	Свидѣтельствъ для паровыхъ судовъ	26	—	35	—
Свидѣтельствъ для промышленныхъ предприятий:					
	2 разряда	—	—	1	—
	3 разряда	37	—	37	—
	4 разряда	70	2	71	1
	5 разряда	193	12	199	7
	6 разряда	382	35	399	21
	7 разряда	593	15	633	20
	8 разряда	979	19	897	27
Свидѣтельствъ на личныя промысловыя занятія:					
	4 разряда	117	9	171	10
	5 разряда	745	144	890	89
	6 разряда	36	8	25	5
	7 разряда	1002	191	973	145
Итого		15888	1088	16058	952
ВСЕГО		16976		17010	

При сопоставленіи приведенныхъ данныхъ 1904 года съ такими же данными 1903 года, оказывается, что сословныхъ купеческихъ свидѣтельствъ въ 1904 году выдано болѣе на 7, свидѣтельствъ для паровыхъ судовъ—на 9 и свидѣтельствъ на личныя промысловыя занятія—на 56; въ то же время выдано менѣе свидѣтельствъ для торговыхъ предпріятій—на 13, свидѣтельствъ на складочныя въ торговымъ предпріятіямъ помѣщенія—на 1 и свидѣтельствъ для промышленныхъ предпріятій—на 24.

Главнѣйшимъ торговымъ путемъ въ Минской губерніи въ 1904 году служили Московско-Брестская, Либаво-Роменская и Полѣвскія желѣзныя дороги, а также водяные пути сообщеній—Огинскій и Днѣпровско-Бугскій каналы и рѣки: Ясельда, Нѣманъ, Вилія, Припеть, Березина, Днѣпръ, Стырь, Пина и др. Въ теченіе отчетнаго года со станцій желѣзныхъ дорогъ, расположенныхъ въ предѣлахъ Минской губерніи, отправлено лѣсныхъ матеріаловъ и дровъ 30928914 пуд., хлѣбныхъ грузовъ 2371073 пуд. и остальныхъ грузовъ 8733072 пуд., а всего 42033059 пуд., и по воднымъ путямъ сообщеній за то же время грузилось, разгрузилось и мимо прошло товаровъ, въ общемъ, на сумму 16546420 руб.

Въ частности же, приведенныя данныя выражались такимъ образомъ.

1. По Московско-Брестской желѣзной дорогѣ отправлено лѣсныхъ матеріаловъ 7728740 пуд. и хлѣбныхъ грузовъ 1003976 пуд., итого 8732716 пуд.

2. По Либаво-Роменской желѣзной дорогѣ отправлено лѣсныхъ матеріаловъ и дровъ 12701732 пуд., хлѣбныхъ грузовъ 821018 пуд., остальныхъ грузовъ 5124730 пуд., итого 18647480 пуд.

3. По Полѣвскимъ желѣзнымъ дорогамъ отправлено лѣсныхъ матеріаловъ 10498442 пуд., хлѣбныхъ грузовъ 546079 пуд. и остальныхъ грузовъ 3608342 пуд., итого 14652863 пуд.

4. По Огинскому каналу и рѣкамъ Ясельдѣ, Нѣману и Виліи Виленскаго отдѣленія Виленскаго Округа путей сообщенія въ предѣлахъ Минской губерніи грузилось 486 судовъ и 2001 плотъ на сумму 2719405 р., разгрузилось 163 судна и 94 плота на сумму 223076 руб. и мимо прошло 13 судовъ и 110 плотовъ на сумму 201542 руб.

5. По рѣкѣ Березинѣ 1-й судоходной дистанціи Лепельскаго отдѣленія Виленскаго Округа путей сообщенія грузилось и отправлено 1535 судовъ и плотовъ на сумму 2466272 руб., а пришло и разгрузилось 540 судовъ на сумму 231134 руб.

6. По рѣкѣ Березинѣ 2-й судоходной дистанціи Лепельскаго отдѣленія Виленскаго Округа путей сообщенія грузилось и отправлено 82 парохода, 154 судна и 1080 плотовъ на сумму 1840210 руб., а пришло и разгрузилось 133 парохода, 112 судовъ и 189 плотовъ на сумму 811235 руб.

7. По рѣкѣ Стыри съ притоками 3-й (Луцкой) судоходной дистанціи Брестъ-Литовскаго отдѣленія Виленскаго Округа путей сообщенія грузилось 1847 судовъ и 510 плотовъ на сумму 357839 руб., разгрузилось 107 судовъ на сумму 29803 руб. и мимо прошло 179 судовъ и 384 плота на сумму 346980 руб.

8. По рѣкѣ Припети 2-й Мозырской судоходной дистанціи (отдѣльный участокъ) грузилось 443 судна и 986 плотовъ на сумму 2726322 р., разгрузилось 152 судна и 22 плота на сумму 902790 р. и мимо прошло 50 судовъ и 30 плотовъ на сумму 871356 руб.

9. По рѣкѣ Пинѣ, Днѣпровско-Бугскому и Огинскому каналамъ 1-й судоходной дистанціи Брестъ-Литовскаго отдѣленія Виленскаго Округа путей сообщенія грузилось и отправлено 88 пароходовъ, 1656 судовъ и 316 плотовъ на сумму 1230139 руб., разгрузилось 196 пароходовъ, 1800 судовъ и 552 плота на сумму 1588317 руб. и мимо прошло 15 судовъ и 941 плотъ.

#### Питейная торговля.

Всѣхъ заведеній для продажи питей въ 1904 году въ Минской губерніи было 1188 (на 110 болѣе, чѣмъ въ 1903 году); въ томъ числѣ: казенныхъ винныхъ складовъ 12, оптовыхъ складовъ пива 73, ренсковыхъ погребовъ 65, погребовъ русскихъ виноградныхъ винъ 9,

трактирныхъ заведеній 70, пивныхъ лавокъ 283, буфетовъ 65, буфетовъ на вечерахъ съ благотворительною цѣлью 30, казенныхъ винныхъ лавокъ 556, мелочныхъ лавокъ съ продажей казеннаго вина 21, заведеній для выдѣлки а) изюмнаго вина 3 и б) уксуса 1. Съ означенныхъ заведеній, исключая казенныхъ винныхъ складовъ и лавокъ и мелочныхъ лавокъ съ продажей казеннаго вина, поступило патентнаго сбора 15513 руб. Потребленіе вина и спирта въ губерніи достигало въ отчетномъ году 49261000°, пива—179042 ведеръ и меду—10731 ведра. Противъ 1903 года потребленіе вина и спирта въ 1904 году увеличилось на 11746095°, пива—на 18953 ведра и меду—на 982 ведра.

### Ярмарки.

По даннымъ, сообщеннымъ чинами городской и уѣздной полиціи, всѣхъ ярмарокъ въ Минской губерніи въ теченіе 1904 года было 214, изъ коихъ на города приходилось 34 ярмарки и на уѣзды 180. На всѣ ярмарки привезено было товаровъ въ городахъ на сумму до 262330 р. и въ уѣздахъ—до 1008980 р., а всего до 1271310 р.; продано товаровъ въ городахъ на сумму до 167890 руб. и въ уѣздахъ—до 589760 руб., а всего до 757650 руб. По городамъ и уѣздамъ приведенныя данныя распредѣлялись приблизительно такимъ образомъ:

Названіе городовъ и уѣздовъ.	Число ярмарокъ.	На какую прибли- зительно сумму привезено на яр- марки товаровъ.	На какую сумму продано товаровъ.
		Рубл и.	Рубл и.
Города: Минскъ . . .	1	29500	15000
Борисовъ . . .	4	38000	22000
Игумень . . .	6	90100	61220
Мозырь . . .	1	300	300
Новогрудокъ . . .	5	21330	11270
Пинскъ . . .	6	44500	32500
Рѣчица . . .	3	10500	4800
Слуцкъ . . .	5	15300	12800
Несвижъ . . .	3	12800	8000
Уѣзды: Минскій . . .	18	126500	87500
Бобруйскій . . .	19	70860	42090
Борисовскій . . .	13	20930	13150
Игуменскій . . .	27	82400	45500
Мозырскій . . .	9	100460	56250
Новогрудскій . . .	15	233800	100270
Пинскій . . .	29	91600	63810
Рѣчицкій . . .	31	120010	70690
Слуцкій . . .	19	162420	110500
Итого въ городахъ . . .	34	262330	167890
» » уѣздахъ . . .	180	1008980	589760
» » губерніи . . .	214	1271310	757650

### Движеніе населенія.

(Приложеніемъ къ этой статьѣ слѣ-  
жить вѣдомость о движеніи населенія).

Къ 1 января 1905 года въ Минской губерніи числилось 1265288 мужчинъ и 1261393 женщины, а всего 2526681 человекъ, которые по вѣроисповѣданіямъ въ городахъ и уѣздахъ распредѣлялись слѣдующимъ образомъ:

ГОРОДА и УЪЗДЫ.	Православныхъ.			Старообрядцевъ.			Р.-католиковъ.			Протестантовъ.			Магометанъ.			Юдеевъ.			В С Е Г О.		
	Муж.	Жен.	Итого.	Муж.	Жен.	Итого.	Муж.	Жен.	Итого.	Муж.	Жен.	Итого.	Муж.	Жен.	Итого.	Муж.	Жен.	Итого.	Муж.	Жен.	Итого.
Города: Минскъ . . . . .	17755	13646	31401	72	25	97	6639	7979	14618	394	450	844	794	607	1401	26731	26908	53639	52385	49615	102000
Бобруйскъ . . . . .	7836	4506	12342	234	159	393	930	660	1590	304	80	384	178	10	188	11780	11456	23236	21262	16871	38133
Борисовъ . . . . .	4041	2151	6192	93	68	181	867	637	1504	67	37	104	171	6	177	4546	4708	9254	9785	7627	17412
Игумень . . . . .	671	711	1382	4	—	4	170	218	388	2	7	9	44	32	76	1662	1708	3370	2553	2676	5229
Мозырь . . . . .	1410	1342	2752	17	10	27	172	214	386	5	10	15	1	—	1	3230	3276	6506	4835	4852	9687
Новогрудокъ . . . . .	839	763	1602	1	—	1	348	387	735	6	9	15	257	283	540	2675	2740	5415	4126	4182	8308
Пинскъ . . . . .	3152	3014	6166	11	11	22	1172	1321	2493	73	91	164	5	7	12	12222	12626	24848	16635	17070	33705
Рѣчица . . . . .	2161	2126	4287	31	24	55	85	135	220	5	5	10	1	—	1	3325	3197	6522	5608	5487	11095
Слуцкъ . . . . .	1797	1668	3465	—	—	—	285	349	634	50	50	100	5	8	13	5432	5774	11206	7569	7849	15418
Докшицы . . . . .	259	256	515	1	—	1	175	207	382	2	2	4	41	37	78	1552	1593	3145	2030	2095	4125
Несвижъ . . . . .	1748	716	2464	40	5	45	606	632	1238	90	8	98	35	10	45	2541	2550	5091	5060	3921	8981
Уѣзды: Минскій . . . . .	66754	67180	133934	37	26	63	30417	30965	61382	285	257	542	113	75	188	9402	9930	19332	107008	108433	215441
Бобруйскій . . . . .	106970	103980	210950	5009	5079	10088	6734	6902	13636	566	474	1040	20	3	23	16410	16064	32474	135709	132502	268211
Борисовскій . . . . .	98796	100671	199467	2108	2110	4218	17216	17605	34821	224	185	409	55	59	114	8502	8689	17191	126901	129319	256220
Игуменскій . . . . .	105140	106349	211489	921	939	1860	14147	14509	28656	208	188	396	477	511	988	14390	15275	29665	135283	137771	273054
Мозырскій . . . . .	86527	86740	173267	89	34	123	5395	5147	10542	508	428	936	14	12	26	13214	12966	26180	105747	105327	211074
Новогрудскій . . . . .	107049	108808	215857	17	10	27	15055	15642	30697	179	156	335	242	236	478	13628	14142	27770	136170	138994	275164
Пинскій . . . . .	102785	100312	203097	57	15	72	4982	4850	9832	305	233	538	11	6	17	14177	13441	27618	122317	118857	241174
Рѣчицкій . . . . .	109910	111768	221678	193	139	332	4841	4820	9661	210	185	395	5	8	13	12591	13027	25618	127750	129947	257697
Слуцкій . . . . .	106803	108208	215011	34	5	39	14837	15160	29997	116	73	189	377	381	758	14388	14171	28559	136555	137998	274553
Итого въ городахъ . . . . .	41669	30899	72568	504	322	826	11449	12739	24188	998	749	1747	1532	1000	2532	75696	76536	152232	131848	122245	254093
» » уѣздахъ . . . . .	890734	894016	1784750	8465	8357	16822	113624	115600	229224	2601	2179	4780	1314	1291	2605	116702	117705	234407	1133440	1139148	2272588
» » губерніи . . . . .	932403	924915	1857318	8969	8679	17648	125073	128339	253412	3599	2928	6527	2846	2291	5137	192398	194241	386639	1265288	1261393	2526681

Движеніе населенія въ 1904 году опредѣляется слѣдующими данными:

Всѣхъ браковъ заключено: въ городахъ . . .	1856
„ уѣздахъ . . .	14876
<b>Итого . . .</b>	<b>16732</b>

На каждый день приходится въ общей сложности 45—46 браковъ.

	Муж.	Жен.	Об. пола.
Родилось: въ городахъ . . .	5517	4662	10179
„ уѣздахъ . . .	50183	46932	97115
<b>Итого . . .</b>	<b>55700</b>	<b>51594</b>	<b>107294</b>

Въ приведенномъ числѣ родившихся заключалось рожденныхъ внѣ брака:

	Муж.	Жен.	Об. пола.
въ городахъ . . .	316	309	625
„ уѣздахъ . . .	1008	915	1923
<b>Итого . . .</b>	<b>1324</b>	<b>1224</b>	<b>2548,</b>

что составляетъ 2,3% всѣхъ родившихся.

	Муж.	Жен.	Об. пола.
Умерло: въ городахъ . . .	3166	2729	5895
„ уѣздахъ . . .	28784	26258	55042
<b>Итого . . .</b>	<b>31950</b>	<b>28987</b>	<b>60937</b>

Среднимъ числомъ, ежедневно рождалось 293—294 чел., а умирало 166—167 чел.

Избытокъ родившихся надъ умершими, составляющій естественный приростъ населенія, выразился числомъ 46357 чел. (23750 м. и 22607 ж.) и былъ равенъ въ губерніи почти 1,9%.

## II. Окладные сборы и другія повинности.

### I. Прямые налоги.

Къ 1-му января 1904 года оставалось въ недоимкѣ . . . . .	22907 р. 34 к.
а) Государственный по-земельный налогъ. Оклада . . . . .	79684 „ 21 „
<b>Итого . . . . .</b>	<b>102591 р. 55 к.</b>

Въ 1904 году причислено:

Недоимокъ . . . . .	2281 р. 34 к.
Оклада . . . . .	1421 „ 65 „
<b>Итого . . . . .</b>	<b>3702 р. 99 к.</b>

А всего ожидалось къ поступленію . . . . . 106294 р. 54 к.

Въ 1904 году исключено:

Недоимокъ . . . . .	3099 р. 94 к.
Оклада . . . . .	1524 „ 23 „
<b>Итого . . . . .</b>	<b>4624 р. 17 к.</b>

Поступило:

Недоимокъ . . . . .	15266 р. 4 к.
Оклада . . . . .	60195 „ 35 „
<b>Итого . . . . .</b>	<b>75461 р. 39 к.</b>

А всего исключено и поступило . . . . . 80085 р. 56 к.

Затѣмъ, на 1 января 1905 года осталось въ недоимкѣ . . . . .	26208 р. 98 к.
Противъ 1903 года недоимка этого сбора увеличилась на . . . . .	3301 р. 64 к.

б) Налогъ съ недвижныхъ имуществъ и 1% сборъ.	Къ 1-му января 1904 года оставалось въ недоимкѣ . . . . .	4262 р. 39 к.
	Оклада . . . . .	69000 „ — „
	<b>Итого</b> . . . . .	<b>73262 р. 39 к.</b>

Въ 1904 году причислено:		
Недоимокъ . . . . .	674 р. 76 к.	
Оклада . . . . .	145 „ 7 „	
<b>Итого</b> . . . . .	<b>819 р. 83 к.</b>	

А всего слѣдовало къ поступленію . . . . . 74082 р. 22 к.

Въ 1904 г. исключено:		
Недоимокъ . . . . .	22 р. 68 к.	
Оклада . . . . .	144 „ 35 „	
<b>Итого</b> . . . . .	<b>167 р. 3 к.</b>	

Поступило:		
Недоимокъ . . . . .	4289 р. 66 к.	
Оклада . . . . .	53899 „ 97 „	
<b>Итого</b> . . . . .	<b>58189 р. 63 к.</b>	

А всего исключено и поступило . . . . . 58356 р. 66 к.

Затѣмъ, на 1 января 1905 г. осталось въ недоимкѣ . . . . .	15725 р. 56 к.
Противъ 1903 года недоимка этого сбора увеличилась на . . . . .	11463 р. 17 к.

в) Недоимки отмѣннаго процентнаго сбора съ недвижныхъ имуществъ лицъ польскаго происхожденія.	Къ 1 января 1904 г. оставалось въ недоимкѣ . . . . .	1809 р. 30 к.
	Въ 1904 г. причислено . . . . .	25 „ 84 „
	<b>Итого</b> . . . . .	<b>1835 р. 14 к.</b>

Въ 1904 г. исключено недоимокъ . . . . .	1809 р. 78 к.
Въ 1904 г. поступило . . . . .	25 „ 36 „
А всего исключено и поступило . . . . .	1835 „ 14 „
Недоимокъ на 1 января 1905 г. не осталось.	
Противъ 1903 года недоимка этого сбора уменьшилась на . . . . .	1809 р. 30 к.

г) Государственный квартирный налогъ.	Къ 1 января 1904 г. оставалось въ недоимкѣ . . . . .	990 р. 92 к.
	Оклада . . . . .	41231 „ — „
	<b>Итого</b> . . . . .	<b>42221 р. 92 к.</b>

Въ 1904 г. причислено недоимокъ . . . . .	767 р. 23 к.
---	--------------

А всего слѣдовало къ поступленію . . . . . 42989 р. 15 к.

Въ 1904 г. исключено:		
Недоимокъ . . . . .	282 р. 7 к.	
Оклада . . . . .	723 „ 90 „	
<b>Итого</b> . . . . .	<b>1005 р. 97 к.</b>	

Поступило:

Недоимокъ . . . . .	1025 р. 33 к.
Оклада . . . . .	39301 „ 10 „

Итого . . . . . 40326 р. 43 к.

А всего исключено и поступило . . . . .	41332 р. 40 к.
Затѣмъ, на 1 января 1905 г. осталось въ недоимкѣ . . . . .	1656 р. 75 к.
Противъ 1903 г. недоимка этого сбора увеличилась на . . . . .	665 р. 83 к.

**II. Пошлины крѣпостныя, пошлины съ имуществовъ, переходящихъ безмездными способами, и пеня за несвоевременный взносъ пошлинъ съ наслѣдствъ и за нарушеніе правилъ объ этихъ пошлинахъ и проценты за разсрочку ихъ.**

Къ 1 января 1904 г. оставалось въ недоимкѣ . . . . .	56533 р. 32 к.
Оклада . . . . .	204400 „ — „

Итого . . . . . 260933 р. 32 к.

Въ 1904 г. причислено:

Недоимокъ . . . . .	977 р. 90 к.
Оклада . . . . .	8211 „ 48 „

Итого . . . . . 9189 р. 38 к.

А всего слѣдовало къ поступленію . . . . . 270122 р. 70 к.

Въ 1904 г. исключено:

Недоимокъ . . . . .	2234 р. 67 к.
Оклада . . . . .	40737 „ 6 „

Итого . . . . . 42971 р. 73 к.

Поступило:

Недоимокъ . . . . .	2740 р. 53 к.
Оклада . . . . .	157200 „ 17 „

Итого . . . . . 159940 р. 70 к.

А всего поступило и исключено . . . . . 202912 р. 43 к.

Затѣмъ, на 1 января 1905 г. осталось въ недоимкѣ . . . . . 67210 р. 27 к.

Недоимка этого сбора противъ 1903 г. увеличилась на . . . . . 10676 р. 95 к.

**III. Выкупные платежи.**

Къ 1 января 1904 г. оставалось въ недоимкѣ . . . . .	4916 р. 35 к.
Оклада . . . . .	970303 „ 26 „

Итого . . . . . 975219 р. 61 к.

Въ 1904 г. причислено оклада . . . . . 3856 р. 84 к.

А всего слѣдовало къ поступленію . . . . . 979076 р. 45 к.

Въ 1904 г. исключено:

Недоимокъ . . . . .	889 р. 30 к.
Оклада . . . . .	1678 „ 47 „

Итого . . . . . 2567 р. 77 к.



Поступило:

Недоимокъ . . . . .	4027 р. 5 к.
Оклада . . . . .	931332 „ 39 „

Итого . . . . . 935359 р. 44 к.

А всего исключено и поступило . . . . . 937927 р. 21 к.

Затѣмъ, на 1 января 1905 г. осталось въ недоимкѣ . . . . . 41149 р. 24 к.

Противъ 1903 года недоимка этого сбора увеличилась на . . . . . 36232 р. 89 к.

IV. Земскіе сборы.

Къ 1 января 1904 года оставалось въ недоимкѣ . . . . .	225665 р. 79 <sup>1</sup> / <sub>2</sub> к.
Оклада . . . . .	774905 „ 55 „

Итого . . . . . 1000571 р. 34<sup>1</sup>/<sub>2</sub> к.

Въ 1904 г. причислено:

Недоимокъ . . . . .	16071 р. 7 <sup>3</sup> / <sub>4</sub> к.
Оклада . . . . .	127894 „ 54 „

Итого . . . . . 143965 р. 61<sup>3</sup>/<sub>4</sub> к.

А всего слѣдовало къ поступленію . . . . . 1144536 р. 96<sup>1</sup>/<sub>4</sub> к.

Въ 1904 г. исключено:

Недоимокъ . . . . .	18393 р. 6 <sup>1</sup> / <sub>2</sub> к.
Оклада . . . . .	17114 „ 1 <sup>1</sup> / <sub>4</sub> к.

Итого . . . . . 35507 р. 7<sup>3</sup>/<sub>4</sub> к.

Поступило:

Недоимокъ . . . . .	133698 р. 30 к.
Оклада . . . . .	627528 „ 16 <sup>1</sup> / <sub>2</sub> „

Итого . . . . . 761226 р. 46<sup>1</sup>/<sub>2</sub> к.

А всего исключено и поступило . . . . . 796733 р. 54<sup>1</sup>/<sub>4</sub> к.

Затѣмъ, на 1 января 1905 г. осталось въ недоимкѣ . . . . . 347803 р. 42 к.

Противъ 1903 года недоимка этого сбора увеличилась на . . . . . 122137 р. 62<sup>1</sup>/<sub>2</sub> к.

V. Недоимки разсроченныя, не вошедшія въ предыдущіе итоги.

На 1 января 1904 года оставалось въ недоимкѣ . . . . . 16416 р. 14<sup>3</sup>/<sub>4</sub> к.

Въ 1904 г. исключено . . . . . 8614 р. 21<sup>1</sup>/<sub>2</sub> к.

Затѣмъ, на 1 января 1905 г. осталось въ недоимкѣ . . . . . 7801 р. 93<sup>1</sup>/<sub>4</sub> к.

Противъ 1903 года недоимка этого сбора уменьшилась на . . . . . 8614 р. 21<sup>1</sup>/<sub>4</sub> к.

VI. Акцизные сборы.

Сумма акцизныхъ сборовъ, поступившая въ 1904 году въ Минской губерніи, равнялась 8239564 руб. 54 коп.; въ 1903 году она была равна 8775166 руб. 20<sup>3</sup>/<sub>4</sub> коп. Такимъ образомъ въ 1904 году сумма эта уменьшилась на 535601 руб. 66<sup>3</sup>/<sub>4</sub> к.

Распределение акцизных сборовъ, по отдѣльнымъ видамъ ихъ, видно изъ слѣдующей таблицы; изъ нея же видно и увеличеніе или уменьшеніе доходовъ по отдѣльнымъ статьямъ, сравнительно съ 1903 годомъ.

НАИМЕНОВАНИЕ ДОХОДОВЪ.	Сумма поступившихъ сборовъ.				Увеличеніе (+) или уменьшеніе (—) въ 1904 г.	
	1903 г.		1904 г.			
	Руб.	Коп.	Руб.	Коп.	Руб.	Коп.
Акциза съ вина и спирта . . . . .	64689	68	19139	57	—45550	11
Доходъ отъ продажи казенныхъ питей . . . . .	7177060	97	6979515	41	—197545	56
Дополнительнаго акциза съ водочныхъ издѣлій . . . . .	448	65	511	80	+63	15
Акциза съ пива . . . . .	44770	72	36906	5	—7864	67
» » меда . . . . .	575	—	606	50	+31	50
» » дрожжей . . . . .	232255	—	290930	—	+58675	—
» » табака . . . . .	217761	39	210199	55	—7561	84
» » зажигательныхъ спичекъ . . . . .	965876	58 <sup>3</sup> / <sub>4</sub>	626314	50	—339562	8 <sup>3</sup> / <sub>4</sub>
<b>Итого</b> . . . . .	<b>8703437</b>	<b>99<sup>3</sup>/<sub>4</sub></b>	<b>8164123</b>	<b>38</b>	<b>—539314</b>	<b>61<sup>3</sup>/<sub>4</sub></b>
<b>Патентнаго сбора:</b>						
Съ заводовъ и заведеній для выдѣлки и продажи питей и дрожжей . . . . .	41729	6	44537	35	+2808	29
Съ фабрикъ и заведеній для пригото- вленія и продажи табаку . . . . .	25631	75	27221	50	+1589	75
Со спичечныхъ фабрикъ . . . . .	780	—	750	—	—30	—
Съ укусныхъ заводовъ, пользующихся безакцизнымъ отпускомъ спирта . . . . .	—	—	250	—	+250	—
<b>Итого</b> . . . . .	<b>68140</b>	<b>81</b>	<b>72758</b>	<b>85</b>	<b>+4618</b>	<b>4</b>
Взысканій за нарушеніе Устава объ акцизныхъ сборахъ . . . . .	3587	40	2682	31	—905	9
<b>А всего</b> . . . . .	<b>8775166</b>	<b>20<sup>3</sup>/<sub>4</sub></b>	<b>8239564</b>	<b>54</b>	<b>—535601</b>	<b>66<sup>3</sup>/<sub>4</sub></b>

Изъ таблицы видно, что увеличеніе акцизныхъ сборовъ въ 1904 году сравнительно съ 1903 г. было: отъ акциза съ водочныхъ издѣлій, меда, дрожжей и патентнаго сбора съ заводовъ и заведеній для приготовления и продажи питей и дрожжей, табаку и съ укусныхъ заводовъ; по всѣмъ же остальнымъ статьямъ замѣтно болѣе или менѣе значительное уменьшеніе акцизныхъ сборовъ.

**VII. Доходъ вѣдомства Земледѣлія и Государственныхъ Имуществъ.**

Поступленіе доходовъ по вѣдомству Земледѣлія и Государственныхъ Имуществъ въ Минской губерніи за 1903 и 1904 г.г. было слѣдующее:

**1. По Лѣсному Департаменту:**

	1903 г.	1904 г.
а) Съ казенныхъ лѣсовъ . . . . .	2560769 р. 19 к.	1338967 р. 71 к.
б) „ „ оброчныхъ статей . . . . .	14096 „ 56 „	14223 „ 87 „
в) пени за несвоевременный взносъ аренды . . . . .	143 „ 46 „	102 „ 78 „
г) отъ побочныхъ пользованій . . . . .	84102 „ 20 „	85392 „ 8 „

д) за нарушение лѣсного устава.	12361 р. — к.	8229 р. 49 к.
е) отъ продажи негоднаго имущества . . . . .	409 „ 70 „	334 „ 84 „
ж) случайныхъ поступлений. . . . .	7868 „ 82 „	7967 „ 58 „
з) отъ продажи недвижимыхъ-имуществъ . . . . .	— „ — „	846 „ 37 „
<hr/>		
Итого .	2679750 р. 93 к.	1456064 р. 72 к.

**2. По Департаменту Государственныхъ Земельныхъ Имуществъ:**

	1903 г.	1904 г.
а) Съ оброчныхъ статей . . . . .	2623 р. 52 к.	3817 р. 96 к.
б) пени за несвоевременный взносъ аренды. . . . .	11 „ 24 „	269 „ 91 „
в) съ поіезуитскихъ имѣній . . . . .	3413 „ 96 „	3699 „ 83 „
г) 12% за несвоевременный взносъ дохода . . . . .	30 „ 42 „	23 „ 11 „
д) отъ продажныхъ участковъ.	109 „ 55 „	66 „ 3 „
е) въ счетъ выкупныхъ платежей . . . . .	1864 „ 43 „	1558 „ — „
ж) отъ продажи негоднаго имущества . . . . .	16 „ — „	83 „ 55 „
<hr/>		
Итого .	8069 р. 12 к.	9518 р. 39 к.

**3. По отдѣлу земельныхъ улучшеній:**

	1903 г.	1904 г.
Отъ продажи негоднаго движимаго имущества . . . . .	73 р. 75 к.	— р. — к.
<hr/>		
Итого .	73 р. 75 к.	— р. — к.

А всего поступлений . . . 2687893 р. 80 к. 1465583 р. 11 к.

Противъ 1903 года весь доходъ вѣдомства Земледѣлія и Государственныхъ Имуществъ въ отчетномъ году по Минской губерніи менѣе на 1222310 руб. 69 коп., или на 45,47%. Въ частности же, доходъ по Лѣсному Департаменту уменьшился въ 1904 году на 1223686 руб. 21 коп. и по отдѣлу земельныхъ улучшеній—на 73 р. 75 коп.; въ то же время онъ увеличился по Департаменту Государственныхъ Земельныхъ Имуществъ на 1449 руб. 27 коп.

Какъ и въ предотчетномъ году, наибольшій доходъ (1456064 р. 72 коп.) въ 1904 г. былъ полученъ съ казенныхъ лѣсовъ и составлялъ 99,3% всѣхъ доходовъ вѣдомства Земледѣлія и Государственныхъ имуществъ за тотъ же годъ (въ 1903 году % этотъ былъ равенъ 95,2%).

Въ 1904 году въ казенныхъ лѣсахъ Минской губерніи было 572 случая лѣсныхъ пожаровъ, коими причинено ущерба казнѣ на сумму по казенной таксѣ 7002 руб. 71 коп. Противъ 1903 года число пожарныхъ случаевъ увеличилось на 467, а сумма убытковъ—на 6470 руб. 21 коп.

### VIII. Городскіе доходы.

(Приложеніемъ къ этой статьѣ служить вѣдомость о доходахъ и расходахъ городовъ Минской губерніи).

Къ 1 января 1905 года въ 11-ти городахъ Минской губерніи состояло на приходѣ:

Остатковъ отъ прежнихъ лѣтъ . . . . .	23247 р. 88 <sup>1</sup> / <sub>2</sub> к.
Доходовъ 1904 года . . . . .	789193 р. 6 <sup>3</sup> / <sub>4</sub> в.

Позаимствовано изъ наличности залоговыхъ и другихъ переходящихъ суммъ и прочихъ источниковъ городовъ:

Бобруйска . . . . .	6396 р. 24 к.
Мозыря . . . . .	5128 „ 36 <sup>1</sup> / <sub>2</sub> „
Слуцка . . . . .	58 „ 3 <sup>1</sup> / <sub>2</sub> „
	<hr/>
	11582 р. 64 в.

А всего въ приходѣ . . . . . 824023 р. 59<sup>1</sup>/<sub>4</sub> в.

Въ теченіе 1904 года израсходовано . . . 794230 р. 61<sup>3</sup>/<sub>4</sub> в.

Въ остаткѣ къ 1 января 1905 года . . . 29792 р. 97<sup>1</sup>/<sub>2</sub> в.

Въ 7 городахъ Минской губерніи—Бобруйскѣ, Борисовѣ, Игуменѣ, Мозырѣ, Пинскѣ, Слуцкѣ и Несвижѣ—расходы 1904 года превысили поступления этого года на 33767 р. 70<sup>3</sup>/<sub>4</sub> коп., а въ городахъ—Минскѣ, Новогрудкѣ, Рѣчицѣ и Докшицахъ—доходы отчетнаго года превысили расходы на 28730 р. 15<sup>3</sup>/<sub>4</sub> в. По исключеніи этой послѣдней суммы изъ 33767 р. 70<sup>3</sup>/<sub>4</sub> в. окажется, что сумма перерасхода въ 1904 году будетъ равна 5037 р. 55 в. Въ дѣйствительности же, вмѣсто перерасхода, долженъ бы быть остатокъ въ 6682 р. 67 в., такъ какъ въ г. Минскѣ оставалось противъ годового дохода не 28502 р. 23 в., а 40222 р. 45 в., но изъ этой суммы употреблено на уплату долга, числившагося за городомъ къ 1 января 1904 г., 11720 р. 22 в., каковыя вѣлчены въ общую сумму расходовъ за 1904 годъ и въ остаткѣ не показаны.

На покрытіе образовавшагося въ 1904 году дефицита въ 33767 р. 70<sup>3</sup>/<sub>4</sub> в. употреблено изъ остатковъ прежнихъ лѣтъ городовъ Борисова, Игумена, Мозыря, Пинска, Слуцка и Несвижа 22185 р. 6<sup>3</sup>/<sub>4</sub> в., и изъ наличности залоговыхъ и другихъ переходящихъ суммъ и прочихъ источниковъ городовъ Бобруйска, Мозыря и Слуцка 11582 р. 64 в.

Осталось въ наличности изъ остатковъ прежнихъ лѣтъ и отчетнаго года въ г.г. Минскѣ, Борисовѣ, Игуменѣ, Новогрудкѣ, Пинскѣ, Рѣчицѣ, Докшицахъ и Несвижѣ, какъ показано выше, 29792 р. 97<sup>1</sup>/<sub>2</sub> в.

Доходъ губ. г. Минска въ 1904 году составлялъ 506415 руб. 77 в. и превышалъ доходы остальныхъ десяти городовъ (282777 р. 29<sup>3</sup>/<sub>4</sub> в.) на 223638 р. 47<sup>1</sup>/<sub>4</sub> в. Кромѣ Минска, болѣе значительныя поступления въ отчетномъ году были въ городахъ: Бобруйскѣ (доходъ 101085 р. 81 коп.), Пинскѣ (дох. 69396 р. 66<sup>1</sup>/<sub>2</sub> в.) и Борисовѣ (дох. 30133 р. 59 в.).

### IX. Отправленіе натуральныхъ повинностей.

Для устройства и исправленія земскихъ дорогъ Минской губерніи въ 1904 году посвящено на работу крестьянами 127694 дня пѣшаго рабочаго и 66676 дней коннаго. Дѣйствительная стоимость отбытой повинности, при переводѣ на деньги согласно мѣстнымъ цѣнамъ на трудъ, составляетъ 105245 руб. 60 коп. Сверхъ сего, взаменъ отбыванія дорожной повинности натурою, изъ мірскихъ (общественныхъ) суммъ израсходовано крестьянами 17730 руб. 27 коп. На исправленіе земскихъ дорогъ мѣщанами въ 1904 году посвящено на работу 2640 дней пѣшаго рабочаго и 1792 дня коннаго; стоимость отбытой повинности равнялась 2236 руб. 85 коп.; кромѣ того, расходы мѣщанъ изъ общественныхъ суммъ, взаменъ отбыванія дорожной повинности натурою, простирались до 4693 руб. 3 коп. Вообще же на отправленіе дорожной повинности посвящено крестьянами и мѣщанами 130334 дня пѣшаго рабочаго и 68378 дней коннаго, что, при переводѣ на деньги согласно мѣстнымъ цѣнамъ на трудъ, составляетъ 107482 руб. 45 коп., и, кромѣ того, израсходовано изъ общественныхъ суммъ на ту же надобность 22423 руб. 30 коп. Вся сумма расхода крестьянъ и мѣщанъ на дорожную повинность въ 1904 году была равна 129905 руб. 75 коп.

Приведенныя данныя по уѣздамъ губерніи распредѣлялись слѣдующимъ образомъ:

У ѣ з д ы.	Число рабочихъ дней, посвященныхъ крестьянами на исправленіе земскихъ дорогъ въ 1904 г.		Оцѣнка этой повинности при переводѣ на деньги согласно мѣстнымъ цѣнамъ на трудъ.		Расходы крестьянъ изъ мѣрскихъ (общественн.) суммъ взаменъ отбыванія дорожной повинности наурою.		Число рабочихъ дней, посвященныхъ мѣщанами на исправленіе земскихъ дорогъ въ 1904 г.		Оцѣнка этой повинности при переводѣ на деньги согласно мѣстнымъ цѣнамъ на трудъ.		Расходы мѣщанъ изъ общественныхъ суммъ взаменъ отбыванія дорожной повинности наурою.		ВСЕГО крестьянами и мѣщанами на сумму.	
	Пѣшихъ.	Съ лошадей.	Руб.	Коп.	Руб.	Коп.	Пѣшихъ.	Съ лошадей.	Руб.	Коп.	Руб.	Коп.	Руб.	Коп.
Минскій . . . . .	9061	2434	6342	40	1925	91	90	30	75	—	721	10	9064	41
Бобруйскій . . . . .	19354	9212	17150	70	40	—	18	4	13	—	115	—	17318	70
Борисовскій . . . . .	6536	3243	6153	5	4192	42	—	—	—	—	—	—	10345	47
Игуменскій . . . . .	25742	13569	22492	60	2107	65	—	—	—	—	136	—	24736	25
Мозырскій . . . . .	7340	3460	6885	35	384	—	600	600	900	—	480	—	8649	35
Новогрудскій . . . . .	13703	6891	10373	5	2818	91	70	37	55	25	210	60	13457	81
Пинскій . . . . .	19602	12702	13117	85	5202	86	1842	1018	1174	10	136	80	19631	61
Рѣчицкій . . . . .	16490	8852	13140	55	82	2	—	—	—	—	830	—	14052	57
Слуцкій . . . . .	9866	6313	9590	5	976	50	20	13	19	50	2063	53	12649	58
<b>Итого</b>	<b>127694</b>	<b>66676</b>	<b>105245</b>	<b>60</b>	<b>17730</b>	<b>27</b>	<b>2640</b>	<b>1702</b>	<b>2236</b>	<b>85</b>	<b>4693</b>	<b>3</b>	<b>129905</b>	<b>75</b>

Изъ помѣщенныхъ въ этой таблицѣ данныхъ, между прочимъ, видно, что наибольшій расходъ на дорожную повинность падаетъ на Игуменскій уѣздъ (24736 р. 25 к.) и Пинскій (19631 р. 61 к.), а наименьшій—на Минскій (9064 р. 41 к.) и Мозырскій (8649 р. 35 к.).

На дорожныя сооруженія въ 1904 году поставлено частными землевладѣльцами Минской губерніи лѣсного матеріала на 16564 р. 42 коп. и ими же отпущено, взаменъ лѣса, денегъ 1502 р. 89 к. Казною поставлено лѣсного матеріала на 343 руб. 52 коп. и отпущено, взаменъ лѣса, денегъ 423 руб.

Распредѣленіе этихъ данныхъ по уѣздамъ губерніи видно изъ слѣдующей таблицы:

У ѣ з д ы.	Поставлено лѣсного матеріала.				Отпущено взаменъ лѣса денегъ.			
	Частными землевладѣльцами.		Казною.		Частными землевладѣльцами.		Казною.	
	На сумму.		На сумму.		На сумму.		На сумму.	
	Руб.	К.	Руб.	К.	Руб.	К.	Руб.	К.
Минскій . . . . .	1377	85	—	—	283	60	3	—
Бобруйскій . . . . .	2358	—	100	—	40	—	—	—
Борисовскій . . . . .	1205	40	83	78	27	62	—	—
Игуменскій . . . . .	3362	40	22	74	24	—	—	—
Мозырскій . . . . .	1187	—	—	—	—	—	—	—
Новогрудскій . . . . .	1192	50	—	—	—	—	—	—
Пинскій . . . . .	3800	87	—	—	891	17	145	—
Рѣчицкій . . . . .	951	60	79	—	236	50	275	—
Слуцкій . . . . .	1128	80	58	—	—	—	—	—
<b>Итого</b>	<b>16564</b>	<b>42</b>	<b>343</b>	<b>52</b>	<b>1502</b>	<b>89</b>	<b>423</b>	<b>—</b>

Подводная повинность въ отчетномъ году исполнялась въ Минской губерніи крестьянами и мѣщанами, которые поставили 195788 подводъ на сумму 254786 руб. 31 коп. По уѣздамъ губерніи эти данныя распредѣлялись такимъ образомъ:

У ъ з д ы.	Количество поставленныхъ подводъ.	Стоимость всѣхъ подводъ при переводѣ на деньги.	
		Р у б.	Коп.
Минскій . . . . .	11787 *)	15852	20
Бобруйскій . . . . .	20481	25685	53
Борисовскій . . . . .	19133	31075	66
Игуменскій. . . . .	23964	29642	39
Мозырскій. . . . .	20935	36439	25
Новогрудскій . . . . .	29293	30061	30
Пинскій . . . . .	21142	24057	47
Рѣчицкій . . . . .	23707	28951	90
Слуцкій . . . . .	25346	33020	61
Итого . . . . .	195788	254786	31

Показанное въ этой вѣдомости число подводъ поставлено крестьянами и мѣщанами для слѣдующихъ надобностей: а) для разѣздовъ полицейскихъ чиновниковъ, судебныхъ слѣдователей и другихъ лицъ, пользующихся подводами безъ прогоновъ; б) для новобранцевъ и войскъ; в) для арестантовъ и ссыльныхъ; г) для развозки земской почты; д) для разѣздовъ должностныхъ лицъ волостного управления; е) для развозки приказовъ и повѣстокъ изъ волостныхъ правленій и ж) для разѣздовъ должностныхъ лицъ, пользовавшихся подводами за прогоны. За подводы, отпущенныя за прогоны, выручено 18291 руб. 95 коп., которые поступили въ пользу лицъ, поставившихъ подводы.

На возмѣщеніе части издержекъ крестьянскихъ и мѣщанскихъ обществъ по содержанію стойковыхъ лошадей въ 1904 году выдано изъ суммъ губернскаго земскаго сбора 134261 руб. 87 коп.

На отбываніе натуральной повинности по наряду полицейскихъ десятскихъ на дежурства при Полицейскихъ Управленіяхъ и становыхъ квартирахъ употреблено крестьянами Минскаго, Борисовскаго, Игуменскаго, Мозырскаго, Новогрудскаго, Рѣчицкаго и Слуцкаго уѣздовъ 30791 день, что при переводѣ на деньги, оцѣнивается въ 16916 руб. 89 коп. Кромѣ того, взаменъ отбыванія этой повинности натурою, уплочено деньгами 4696 руб. 14 коп.; въ томъ числѣ: крестьянами Бобруйскаго уѣзда 1110 руб. 34 коп., Пинскаго—1061 руб. 22 коп., двухъ волостей Игуменскаго уѣзда—142 руб. 58 коп., нѣкоторыхъ волостей Мозырскаго уѣзда—1337 руб. и крестьянами девяти волостей Новогрудскаго уѣзда—1045 руб.

На отбываніе повинности по сопровожденію и караулу арестантовъ въ 1904 году крестьянами и мѣщанами всѣхъ уѣздовъ употреблено 25618 дней, что оцѣнивается въ 12363 руб. 83 коп.; сверхъ сего, населеніемъ Борисовскаго уѣзда израсходовано деньгами 2046 р. 11 коп.

На содержаніе этапныхъ помѣщеній въ губерніи въ теченіе 1904 года израсходовано крестьянами 1957 руб. 97 коп.

\*) Въ это число не входятъ подводы, поставленные для запасныхъ нижнихъ чиновъ при слѣдованіи ихъ изъ мѣстъ жительства въ г. Минскъ.

На квартирное довольствіе урядниковъ и жандармовъ крестьянами и мѣщанами въ 1904 году израсходовано 2300 руб. 35 коп. (урядн. 1383 руб. 47 коп. и жандарм. 916 р. 88 к.).

## Х. Военная повинность.

(Приложеніемъ къ этой статьѣ служитъ вѣдомость о выполненіи призыва).

На основаніи ВЫСОЧАЙШЕ утвержденнаго 1 января 1874 г. Устава о военной повинности въ 1904 году въ Минской губерніи произведенъ былъ тридцать первый призывъ молодыхъ людей на службу.

Въ призывъ этотъ подлежали по губерніи вынугію жеребья 25516 человекъ, въ томъ числѣ имѣвшихъ право на льготу по семейному положенію: I разряда 4337, II—4016 и III—1512 человекъ. Къ поступленію въ войска было назначено съ Минской губерніи по разверсткѣ 10085 новобранцевъ, въ счетъ которыхъ принято 9233, зачислено въ запасъ (по ВЫСОЧАЙШЕМУ повелѣнію, въ изъятіе изъ закона, и по п. 1 и 3 ст. 80 Уст.) 55, и осталось въ недоборѣ 797 чел. (796 евреевъ и 1 магометанинъ). Не явилось къ исполненію призыва: а) по уважительнымъ причинамъ 261 чел. (84 христ. и 177 евр.), и б) безъ уважительныхъ причинъ 2078 чел. (322 христ. и 1756 евр.). Въ числѣ 9233 человекъ, принятыхъ на службу, заключалось: а) имѣвшихъ по семейному положенію право на льготу I разряда 107, II разряда 439 и III разряда 797, а всего 1343 чел.; б) женатыхъ 1578; в) имѣвшихъ право на сокращенные сроки службы по образованію 689; г) умѣющихъ читать и писать или только читать 2529; д) по сословіямъ: дворянъ 277, купцовъ 2, почетныхъ гражданъ 21, мѣщанъ 1864, крестьянъ, поселянъ и проч. 7069; е) по вѣроисповѣданію: православныхъ и единовѣрцевъ 7151, раскольниковъ 47, прочихъ христіанъ 770, іудеевъ 1252, магометанъ 13; ж) по происхожденію: бѣлоруссовъ 7963, евреевъ 1252, латышей 3, нѣмцевъ 2, татаръ 13; з) по мѣсту жительства до призыва: городскихъ обывателей 928, сельскихъ жителей 8305, и и) по родамъ занятій до призыва: земледѣльцевъ 6543, фабричныхъ 17, ремесленниковъ и цеховыхъ 1236, торговцевъ 332, состоявшихъ на службѣ (государств., обществ. или частной) 360 и прочихъ 745. За пополненіемъ контингента новобранцевъ, назначеннаго по разверсткѣ, при освидѣтельствованіи прочихъ призывавшихся лицъ, зачислено въ ратники ополченія I разряда 651 чел. (христіанъ 632, евреевъ 18 и магометанъ 1) и II разряда 703 чел. (христіанъ 701 и евреевъ 2) и безъ освидѣтельствованія (ст. 2 зак. 10 іюня 1902 г.) зачислено въ I разрядъ ополченія 2517 чел. (христ. 2500, евреевъ 14 и магометанъ 3); признано совсѣмъ неспособными къ военной службѣ 172 чел.

## III. Общественное благоустройство.

### а) Казенныя и общественныя зданія.

Въ Минской губерніи имѣются слѣдующія казенныя зданія: въ г. Минскѣ каменный домъ, съ хозяйственными постройками, занимаемый Начальникомъ губерніи, и каменное зданіе, занимаемое Губернскими Присутственными мѣстами, а также казенныя тюрьмы въ городахъ: Минскѣ, Бобруйскѣ, Борисовѣ, Игуменѣ, Мозырѣ, Новогрудкѣ и Слуцкѣ; деревянная—въ городѣ Пинскѣ; уѣздныя казначейства, съ каменными при нихъ кладовыми, въ городахъ: Бобруйскѣ, Игуменѣ, Мозырѣ, Новогрудкѣ, Пинскѣ и Рѣчицѣ.

Въ 1904 году на суммы Министерства Внутреннихъ Дѣлъ и Юстиціи произведенъ ремонтъ въ слѣдующихъ казенныхъ зданіяхъ: въ каменномъ домѣ, занимаемомъ Начальникомъ губерніи, на 5457 р. 65 коп., въ каменномъ 3-этажномъ зданіи, занимаемомъ Губернскими Присутственными мѣстами и Окружнымъ Судомъ, на 528 р. 5 коп. и въ тюрьмахъ: Минской—на 5492 руб. 13 коп., Бобруйской—на 400 руб., Игуменской—на 50 р., Мозырской—на 200 р., Новогрудской—на 324 р. 76 коп., Пинской—на 407 р. и Слуцкой—на 22 руб. 25 коп. Кромѣ того, изъ суммъ, отпущенныхъ на ремонтъ дома Начальника губерніи, зданій Губернскихъ Присутственныхъ мѣстъ и тюремъ, употреблено на совершеніе крѣпостныхъ до-

кументовъ на участки земли, занятыя тюрьмами въ г.г. Минскѣ, Мозырѣ, Новогрудкѣ и Пинскѣ 70 руб., выдано техникамъ Строительнаго Отдѣленія Губернскаго Правленія въ 4% вознагражденіе за наблюденіе за работами 642 руб. 23 коп. и лицу, наблюдавшему за зданіемъ Присутственныхъ мѣстъ, 187 руб. 50 коп., а всего израсходовано 13781 руб. 57 коп.

**б) Дороги, мосты и переправы.**

Общее протяженіе и количество дорогъ, мостовъ и другихъ сооружений, находившихся въ вѣдѣніи земства въ 1904 году, осталось то же, что и въ 1903 году (31989 вер. 402 саж.); измѣненія произошли въ смыслѣ улучшенія путей и въ общемъ, не считая мелкихъ исправленій, сводятся къ слѣдующему: производились работы по замощенію дороги Зембинъ-Борисовъ по правому и лѣвому берегамъ рѣки Березины, при чемъ постройка XI-го участка дороги Зембинъ-Борисовъ по правому берегу рѣки Березины, протяженіемъ 1 вер. 399, 11 саж.— закончена; закончена постройка мощенаго подъѣзднаго пути отъ пристани Рѣчица на р. Днѣпрѣ до ст. Рѣчица Полѣскихъ желѣзныхъ дорогъ; построенъ мощный вѣздъ въ г. Игуменъ со стороны г. Минска, протяженіемъ 300 саж.; произведено укрѣпленіе dna и откосовъ Россомахскаго и Козляковскаго овраговъ въ г. Мозырѣ.

Производились работы по постройкѣ: а) семи участковъ дороги Долгиново-Минскъ съ сооруженіемъ моста на рѣкѣ Вячѣ; б) V-го участка дороги Логишинъ-Перевозъ-Пинскъ; в) III-го участка дороги Мозырѣ-Калинковичи, и г) моста черезъ рѣку Брагинку Рѣчицкаго уѣзда. Производились также работы по перестройкѣ: а) моста черезъ рѣку Свислочь при м. Свислочь, Бобруйскаго уѣзда; б) мощенаго вѣзда въ г. Игуменъ со стороны м. Березины; в) семи мощеныхъ участковъ на дорогѣ Несвижъ-Городея, и г) участка мостовой въ предмѣстьѣ г. Минска, Переспѣ.

Всего фактически израсходовано дорожнаго капитала въ 1904 г. на улучшеніе путей сообщенія 96751 руб. 6 коп.

Наличность дорожнаго капитала къ 1 января 1905 года составляла сумму 2042467 руб. 47<sup>1</sup>/<sub>4</sub> коп.

**в) Почта и телеграфъ.**

Въ 1904 году въ Минской губерніи закрытія и открытія почтово-телеграфныхъ и почтовыхъ учрежденій, равно преобразованія ихъ не было.

Устроено телеграфныхъ линій на протяженіи 5 верстъ.

Устроено телеграфныхъ проводовъ 95<sup>1</sup>/<sub>2</sub> верстъ.

Передачи телеграфныхъ линій въ другіе Округа не было.

Передано телеграфныхъ проводовъ въ другіе Округа 127<sup>1</sup>/<sub>4</sub> верстъ.

Привято отъ другихъ Округовъ телеграфныхъ линій 21<sup>1</sup>/<sub>2</sub> верстъ.

Принято отъ другихъ Округовъ телеграфныхъ проводовъ 1499 вер.

Упразднено телеграфныхъ линій 55<sup>3</sup>/<sub>4</sub> вер., проводовъ 55<sup>3</sup>/<sub>4</sub> вер.

Установлено телеграфныхъ аппаратовъ 6, въ томъ числѣ одинъ Юза.

Установки звонковъ въ учрежденіяхъ не было.

Упразднено звонковъ 1.

Устроено въ теченіе года телефонныхъ проводовъ 32 вер. 126 саж.

Прибыло абонентовъ 27.

Установлено телефонныхъ аппаратовъ 28.

Въ теченіе того же времени упразднено: линій 1 вер. 180 саж., проводовъ 1 вер. 180 саж.; убыло абонентовъ 13, снято телефонныхъ аппаратовъ 14.

Въ 1904 г. открыта частная телефонная сѣть въ гор. Пинскѣ съ 40 абонентами.

Открыты почтово-телеграфныя сберегательныя кассы въ м. Заславѣ Минскаго уѣзда и м. Лапичахъ Игуменскаго уѣзда.

Открыты почтовыя операціи всякаго рода въ Засульскомъ волостномъ правленіи Минскаго уѣзда.

Открытъ приѣмъ и выдача заказной корреспонденціи на станціяхъ Птичь и Микашевичи Полѣскихъ жел. дор. Мозырскаго уѣзда.

Учащенъ ходъ почтъ: между Новогрудкомъ и м. Любчею, Марьиной Горкой и Березиной, Зембиномъ и Плещеницами, Борисовомъ и Мстижемъ.

Закрытъ ходъ почтъ между Логойскомъ и Плещеницами.

Закрытъ почтовый трактъ между Слуцкомъ и Русиновичами съ



находящимися на немъ почтовыми станціями въ Русиновичахъ, Сянвкѣ, Любенцѣ и Мацкевичахъ; почты между Слуцкомъ и Русиновичами перевозятся на частныхъ лошадяхъ.

Установленія новаго хода почтъ не было.

Выпущено въ гонъ лошадей: подъ проѣзжающихъ 13405, подъ почты 19569 и подъ эстафеты 1, а всего 32975.

Затѣмъ къ 1 января 1905 г. состоитъ:

Почтово-телеграфныхъ конторъ . . . . .	18
Почтово-телеграфныхъ отдѣленій . . . . .	42
Почтово-телефонныхъ отдѣленій . . . . .	3
Почтовыхъ отдѣленій . . . . .	35
Телеграфныхъ отдѣленій . . . . .	1

Телеграфныхъ линій (не считая желѣзнодорожныхъ, къ которымъ подвѣшены правительственные провода) и проводовъ по Минской губерніи: линій 1585 верстъ, проводовъ 6053<sup>1</sup>/<sub>2</sub> вер.; аппаратовъ телеграфныхъ 120, изъ нихъ Морзе 118 и Юза 2, телефонныхъ 8, электрическихъ звонковъ 1; по гор. Минску телефонныхъ линій 42 вер. 337 саж., проводовъ 357 вер. 400 саж., абонентовъ 294 и аппаратовъ 327.

Почтово-телеграфныхъ сберегательныхъ кассъ 91, волостныхъ правленій и станцій желѣзныхъ дорогъ, производящихъ почтовныя операціи, 41.

Конныхъ почтовыхъ станцій: вольныхъ 9 и казенныхъ 18 съ комплектомъ лошадей на послѣднихъ: съ 1 января по 1 октября 171 (въ томъ числѣ 18 лошадей, содержимыхъ въ Минскѣ исключительно для перевозки почтъ) съ 1 по 15 октября 157, съ 15 октября по 1 января 1905 г. 138 лошадей.

Дѣятельность почтово-телеграфныхъ учрежденій Минской губерніи за прошлый годъ выразилась слѣдующими цифровыми данными: поступило сборовъ: почтовыхъ 473614 р., телеграфныхъ 201012 р. и телефонныхъ 21423 руб., а всего 696049 рублей.

Отправлено внутрь Имперіи: денежныхъ и цѣнныхъ пакетовъ 125965, цѣнныхъ посылокъ 28679, частныхъ посылокъ безъ цѣны 4876, періодическихъ изданій штукъ 152646, эстафетъ 12; за границу: денежныхъ и цѣнныхъ пакетовъ 5518, цѣнныхъ посылокъ 381, частныхъ посылокъ безъ цѣны 391; получено изъ Имперіи: денежныхъ и цѣнныхъ пакетовъ 173922, цѣнныхъ посылокъ 52520, посылокъ безъ цѣны частныхъ и казенныхъ 5133, періодическихъ изданій штукъ 3670764; изъ-за границы: денежныхъ и цѣнныхъ пакетовъ 10687, цѣнныхъ посылокъ 606, посылокъ безъ цѣны 3737, періодическихъ изданій штукъ (получаются подъ бандеролью) 19224, мѣстной и городской корреспонденціи 525363.

Поступило входящихъ телеграммъ: внутреннихъ 299454, международныхъ 9073; исходящихъ телеграммъ: внутреннихъ 259571, международныхъ 7150.

Отправлено внутрь Имперіи 290836 денежныхъ переводовъ на сумму 10458567 руб., за границу 1043 на сумму 44115 руб.; получено изъ Имперіи 266113 денежныхъ переводовъ на сумму 10758064 руб., изъ-за границы 22476 на сумму 540996 рублей.

По сберегательнымъ кассамъ поступило первоначальныхъ и дополнительныхъ взносовъ 29566, наличными деньгами на 1627235 руб., сберегательными карточками 3361 р., а всего на сумму 1630596 руб.

Въ теченіе 1904 года выдано вкладовъ: непосредственно почтово-телеграфными кассами 15493 на 441389 руб. 39 коп. и изъ денегъ, высланныхъ центральными кассами для удовлетворенія вкладчиковъ— 5799 на 799060 руб. 57 коп., а всего 21292 выдачи на 1240449 руб. 96 коп.; выплачено книжекъ 6313.

По ссудо-сберегательной кассѣ служащихъ почтово-телеграфнаго вѣдомства въ г. Минскѣ: выдано участникамъ кассы 420 ссудъ на сумму 36835 руб. 80 коп., поступило на погашеніе ссудъ 36639 руб. 65 коп., выбыло участниковъ 87, возвращено участникамъ капитала изъ обязательныхъ взносовъ 4133 руб. 72 коп., добровольныхъ вкладовъ 348 руб. 35 коп., поступило прибыли отъ операцій кассы 1137 руб. 33 коп., отчислено прибылей на расходы кассы 256 руб.

71 коп., поступило новыхъ участниковъ 81, взносов обязательныхъ 4082 руб., добровольныхъ вкладовъ 747 руб.

Къ 1 января 1905 года состоитъ участниковъ кассы 193, оборотнаго капитала 16929 руб. 28 коп.

По ссудо-сберегательной кассѣ служащихъ почтово-телеграфнаго вѣдомства въ г. Бобруйскѣ: выдано участникамъ кассы ссудъ 1020 руб., возвращено участникамъ кассы обязательныхъ взносовъ 518 руб. 18 коп., поступило прибыли отъ операцій кассы 88 руб. 27 коп., отчислено прибылей на расходы кассы 18 руб. 55 коп., выдано процентовъ выбывшимъ изъ кассы 17 руб. 95 коп., поступило обязательныхъ взносовъ 402 руб., добровольныхъ вкладовъ 152 руб.

Къ 1 января 1905 года состоитъ оборотнаго капитала 1271 руб. 51 коп.

Жалобъ на дѣйствія почтовыхъ и почтово-телеграфныхъ учреждений и завѣдывающихъ почтовою гоньбою не поступало, а по независимымъ отъ нихъ причинамъ записано въ жалобныя станціонныя книги проѣзжающими на почтовыхъ лошадяхъ 9 жалобъ, изъ коихъ 8, какъ неподтвердившіяся разслѣдованіями, оставлены безъ послѣдствій, а по одной сдѣлано административное взысканіе.

### г) Народная нравственность.

(Приложеніемъ къ этой статьѣ служить вѣдомость о числѣ и родѣ преступленій).

Въ 1904 году преступленій по дѣламъ, рѣшеннымъ Минскимъ Окружнымъ Судомъ, было 653 (на 72 менѣ противъ 1903 года), а число осужденныхъ—828 лицъ обоого пола, въ томъ числѣ 737 муж. и 91 жен. (въ 1903 году осужденныхъ было 822 муж. и 130 жен., а всего 952 чел.).

Преобладающими преступленіями въ 1904 году были преступленія и проступки противъ собственности частныхъ лицъ, составлявшія 41,35% всѣхъ преступленій (270 случ. и 357 осужденныхъ); затѣмъ слѣдуютъ преступленія противъ жизни, здравія, свободы и чести частныхъ лицъ, составляющія 35,83% (234 случ. съ 284 осужд.), противъ порядка управленія—11,03% (72 случ. съ 87 осужд.), по службѣ государственной и общественной—5,82% (38 случ. съ 43 осужд.), противъ общественнаго благоустройства и благочинія—3,06% (20 случ. съ 29 осужд.), противъ правъ семейственныхъ—1,23% (8 случ. съ 15 осужд.), противъ имущества и доходовъ казны—0,92% (6 случ. съ 8 осужд.), противъ вѣры и о нарушеніи ограждающихъ оную постановленій—0,61% (4 случ. съ 4 осужд.), и о преступленіяхъ государственныхъ—0,15% (1 случ. съ 1 осужд.).

По сословіямъ осужденные распредѣлялись слѣдующимъ образомъ:

	Муж.	Жен.
Крестьянъ . . . . .	515	68
Мѣщанъ . . . . .	165	18
Дворянъ потомственныхъ . . . . .	27	5
„ личныхъ . . . . .	5	—
Военныхъ . . . . .	3	—
Прочихъ сословій . . . . .	22	—

Итого . . . . . 737 муж. 91 жен.

Между осужденными по возрасту первое мѣсто занимаютъ отъ 25 до 30 лѣтъ—170 чел. (151 муж. и 19 жен.) и отъ 17 до 21 года—137 чел. (121 муж. и 16 жен.); затѣмъ слѣдуютъ: въ возрастѣ 30—35 лѣтъ—106 чел. (93 муж. и 13 жен.), 21—25 лѣтъ—100 чел. (92 муж. и 8 жен.), 35—40 лѣтъ—86 чел. (77 муж. 9 жен.), 40—45 лѣтъ—77 чел. (71 муж. и 6 жен.), свыше 50 лѣтъ—75 чел. (65 муж. и 10 жен.), 45—50 лѣтъ—65 чел. (57 муж. и 8 жен.) и ниже 17 лѣтъ—12 чел. (10 муж. и 2 жен.).

Противъ 1903 года число преступленій въ отчетномъ году уменьшилось на 72, или на 9,93%, и число осужденныхъ—на 124, или на 13,02%. Въ частности же, увеличилось число преступленій: а) противъ собственности частныхъ лицъ на 26, б) противъ порядка управленія на 11, в) по службѣ Государственной и общественной на 2,

г) противъ правъ семейственныхъ на 1, и д) о преступленіяхъ государственныхъ на 1, а всего на 41; въ то же время уменьшилось число преступленій: а) противъ жизни, здравія, свободы и чести частныхъ лицъ на 102, б) противъ общественнаго благоустройства и благочинія на 7, в) противъ законовъ о состояніяхъ на 2, г) противъ постановленій о повинностяхъ государственныхъ и земскихъ на 1, и д) противъ имущества и доходовъ казны на 1, а всего на 113.

#### д) Расколь.

Въ 1904 году въ Минской губерніи числилось раскольниковъ 17648 чел. обоюга пола (въ томъ числѣ мужчинъ 8969 и женщинъ 8679). Всѣ раскольники принадлежатъ къ безпоповщинской сектѣ. Они живутъ лучше мѣстныхъ крестьянъ, хотя чистотою и лучшей обстановкой въ жизни не отличаются: та же грязь въ домѣ, житье вмѣстѣ со скотомъ и неопрятность. Живутъ раскольники или на арендуемыхъ земляхъ или на прибрѣтенныхъ въ собственность. Землю свою они обрабатываютъ лучше, чѣмъ крестьяне, а зерно и прочіе хозяйственные продукты стараются продать возможно дороже. Въ хозяйствѣ держатъ лучшей крупный скотъ. Среди раскольниковъ есть немало бѣдныхъ, но нужды особенной они не испытываютъ, такъ какъ субсидируются богатыми; благотворительность у раскольниковъ развита только между своими членами общества—единовѣрцами. Раскольники—народъ гораздо болѣе развитой, чѣмъ бѣлорусскій крестьянинъ. Раскольникъ смѣль, отваженъ и предприимчивъ, чего тоже нельзя сказать о нашихъ крестьянахъ; онъ не привязывается крѣпко къ землѣ, а ищетъ лучшаго положенія. Этому много способствуетъ то обстоятельство, что раскольники въ высшей степени солидарны между собою и другими; они списываются и имѣютъ связь съ Москвою, Петербургомъ и другими центрами раскола. Религіозная догматика сковываетъ раскольника и держитъ его въ цѣпяхъ непониманія сущности религіи. Царствованіе антихриста въ мірѣ пугаетъ его на каждомъ шагу, и онъ боится религіознаго просвѣщенія. Признавая православную школу еретическою, раскольники считаютъ грѣхомъ обучать въ ней своихъ дѣтей \*). Для обученія дѣтей раскольники имѣютъ свои школы и своихъ учителей, которыхъ они нанимаютъ по зимамъ. Эти педагоги учатъ дѣтей раскольниковъ только читать и писать; другихъ наукъ они не признаютъ и считаютъ ихъ излишними. Всѣ богослуженія и требоисправленія у раскольниковъ совершаетъ выбранный изъ ихъ среды крестьянинъ, котораго они называютъ попомъ. Онъ креститъ младенцевъ, отпѣваетъ умершихъ и вѣнчаетъ браки, а въ посты совершаетъ исповѣдь мірянамъ; за всѣ эти богослуженія и требоисправленія раскольники даютъ ему извѣстное содержаніе и плату. У раскольниковъ имѣется 18 молитвенныхъ домовъ, изъ коихъ въ Бобруйскомъ уѣздѣ 10, Борисовскомъ 5 и Игуменскомъ 3.

Съ цѣлью ослабленія раскола и присоединенія сектантовъ къ православію, въ Минской епархіи, кромѣ приходскихъ священниковъ, существуетъ епархіальный миссіонеръ, который ведетъ съ раскольниками постоянныя бесѣды, разъѣзжая для этого по приходамъ епархіи, зараженнымъ сектанствомъ, и, кромѣ того, ведетъ съ ними чисто духовныя бесѣды.

Раскольниковъ, присоединившихся въ теченіе 1904 года къ православію, было 6 чел., изъ нихъ 5 муж. и 1 жен.

#### е) Арестанты и тюрьмы.

Къ 1-му января 1904 года во всѣхъ тюремныхъ помѣщеніяхъ Минской губерніи оставалось содержавшихся подъ стражею 1243 человѣка (1103 муж. и 140 жен.), въ 1904 году прибыло 14821 чел. (13434 муж. и 1387 жен.), а выбыло 14876 чел. (13409 муж. и 1467 жен.), и къ 1 января 1905 года осталось 1188 чел. (1128 муж. и 60 жен.).

Въ частности, по различнымъ мѣстамъ заключенія приведенныя данныя распредѣлялись слѣдующимъ образомъ.

Въ тюремныхъ замкахъ въ 1 января 1904 года оставалось

\*) Во всѣхъ учебныхъ заведеніяхъ Минской губерніи въ 1904 году состояло учащих-ся дѣтей старообрядцевъ всего 128 чел. об. пола.

содержавшихся подъ стражею 964 человекъ, въ отчетномъ году при было 4645 чел., итого 5609 чел.; въ 1904 году выбыло 5005 чел. и къ 1 января 1905 года осталось 604 чел.

Въ мѣстахъ заключенія при Мирowychъ учрежденіяхъ къ 1 января 1904 года оставалось 245 чел., въ 1904 году поступило 5059 чел. итого 5304 чел.; въ теченіе отчетнаго года выбыло 5011 чел. и къ 1 января 1905 года осталось 293 чел.

При полицейскихъ управленіяхъ и становыхъ квартирахъ къ 1 января 1904 года оставалось 34 чел., въ отчетномъ году поступило 5117 чел., итого 5151 чел.; въ 1904 году выбыло 4860 чел. и къ 1 января 1905 года осталось содержащихся подъ стражею 291 человекъ.

Въ сравненіи съ 1903 годомъ число лицъ, содержащихся подъ стражею во всѣхъ мѣстахъ заключенія, въ отчетномъ году уменьшилось на 4119 чел. (3667 муж. и 452 жен.), или на 20,41% а именно: въ тюремныхъ замкахъ—на 1423 чел. и въ мѣстахъ заключенія при Мирowychъ учрежденіяхъ—на 3455 чел.; число же содержащихся подъ стражею при полицейскихъ управленіяхъ и становыхъ квартирахъ увеличилось на 759 чел.

Всѣхъ тюремъ въ отчетномъ году было 9; изъ нихъ 7 устроенныхъ въ казенныхъ каменныхъ зданіяхъ и 2—въ деревянныхъ. Въ казенныхъ каменныхъ зданіяхъ устроены тюрьмы: Минская, рассчитанная на помещеніе 400 человекъ, Бобруйская—40, Борисовская—75, Игуменская—30, Мозырская—31, Новогрудская—35 и Слуцкая—153 чел.; въ деревянномъ казенномъ зданіи устроена Пинская тюрьма на 35 чел. и въ деревянномъ частномъ зданіи—Рѣчицкая тюрьма—на 30 человекъ.

Церкви имѣются въ Минской и Бобруйской тюрьмахъ, въ Борисовской же, Игуменской и Мозырской тюрьмахъ устроены часовни арестанты остальныхъ тюремъ посылаются для присутствованія при богослуженіи въ ближайшія къ тюрьмамъ городскія церкви.

При всѣхъ тюрьмахъ, за исключеніемъ Новогрудской, имѣются библіотеки изъ книгъ духовно-нравственнаго содержанія и журналовъ „Русскій Паломникъ“, „Воскресеніе“ и „Чтеніе для солдатъ“.

Больные арестанты отправлялись на излѣченіе въ больницы имѣющіяся при Минской, Борисовской, Игуменской, Мозырской, Пинской, Рѣчицкой и Слуцкой тюрьмахъ; арестанты же Бобруйской и Новогрудской тюремъ посылались на излѣченіе въ мѣстныя больницы земства.

По примѣру прежнихъ лѣтъ арестанты занимались ремеслами и нѣкоторыми другими работами. Арестанты Минской тюрьмы занимались портняжнымъ, сапожнымъ и столярнымъ ремеслами, а отбывающіе наказаніе выводились на работы по городу для очистки дворовъ и улицъ, пилки дровъ, для переноски вещей, на земляныя работы и т. п.; кромѣ того, организованнымъ при тюрьмѣ въ 1894 году пневматическимъ ассенизаціоннымъ обозомъ, состоящимъ нынѣ изъ 10 бочекъ и 20 лошадей, при участіи арестантскаго труда, выполнялась очистка выгребныхъ ямъ въ тюрьмѣ, а также въ нѣкоторыхъ казенныхъ зданіяхъ и по частнымъ заказамъ. За портняжныя работы арестантовъ Минской тюрьмы въ отчетномъ году выручено 948 руб. 85 коп., за сапожныя 51 руб. 65 коп. и столярныя 26 руб. 65 коп., за работы по городу 401 руб. 10 коп. и за ассенизаціонныя работы 1660 руб. 10 коп., а всего 3088 руб. 35 коп. Изъ этой суммы заработка поступило: въ доходъ казны 614 руб. 73 коп., на долю тюрьмы 1030 руб. 43 коп. и въ пользу рабочихъ арестантовъ 1443 руб. 19 коп. Ассенизаціонный обозъ принесъ чистаго дохода 1415 руб. 86 коп., ваковыя деньги поступили въ экономическія суммы Тюремнаго Комитета. Арестантами остальныхъ тюремъ заработано 3171 руб. 9 коп., изъ коихъ поступило: въ доходъ казны 903 руб. 51 коп., мѣсть заключенія 977 руб. 10 коп. и за трудъ арестантамъ 1290 руб. 48 коп.

На продовольствіе здоровыхъ арестантовъ въ отчетномъ году израсходовано 22356 руб. 86 коп. и на содержаніе больныхъ 10000 руб. 79 коп., а всего 32357 руб. 65 коп., въ томъ числѣ: изъ суммъ Государственнаго Казначейства 31072 руб. 62 коп. и изъ экономическихъ капиталовъ 1285 руб. 3 коп.

Приведенная сумма расхода по тюрьмам распредѣлялась слѣдующимъ образомъ:

	На продовольствіе здоровыхъ арестантовъ,		На содержаніе больныхъ арестантовъ.	
	Руб.	Коп.	Руб.	Коп.
а) Изъ суммъ Государственнаго Казначейства по тюрьмамъ:				
Минской . . . . .	9137	98	3711	80
Бобруйской . . . . .	1900	3	256	99
Борисовской . . . . .	2319	74	263	29
Игуменской . . . . .	1309	22	757	72
Мозырской . . . . .	812	22	528	70
Новогрудской . . . . .	1606	84	944	81
Пинской . . . . .	1797	78	543	89
Рѣчицкой . . . . .	1224	15	368	1
Слуцкой . . . . .	1916	88	1672	57
Итого . . . . .	22024	84	9047	78
б) Изъ экономическихъ капиталовъ:				
Минской . . . . .	—	—	327	31
Борисовской . . . . .	—	—	610	17
Мозырской . . . . .	34	65	—	—
Новогрудской . . . . .	68	16	15	53
Рѣчицкой . . . . .	187	34	—	—
Слуцкой . . . . .	41	87	—	—
Итого . . . . .	332	2	953	1
А всего . . . . .	22356	86	10000	79

**ж) Пожары.**

(Приложеніемъ къ этой статьѣ служить вѣдомости о пожарахъ и о состояніи пожарной части).

Въ 1904 году всѣхъ пожарныхъ случаевъ въ Минской губерніи было 1139, при чемъ уничтожено и повреждено огнемъ 9689 построекъ на сумму 4272297 руб. Въ этомъ общемъ числѣ пожарныхъ случаевъ заключалось: а) 814 болѣе разрушительныхъ пожаровъ, истребившихъ 9267 построекъ на сумму 4228176 руб., и б) 325 менѣе разрушительныхъ пожаровъ, уничтожившихъ 422 постройки на сумму 44121 руб. \*) Противъ 1903 года число всѣхъ пожарныхъ случаевъ увеличилось на 191, или на 20,15%, число сгорѣвшихъ и поврежденныхъ построекъ—на 4184, или на 76,00%, и сумма понесенныхъ убытковъ—на 1993810 руб., или на 87,50%. Приведенныя данныя указываютъ, что въ пожарномъ отношеніи отчетный годъ былъ въ болѣе неблагопріятныхъ условіяхъ, чѣмъ предшествовавшій 1903 годъ.

Въ городахъ 110-ю болѣе значительными пожарами уничтожено 207 построекъ (118 жилыхъ и 89 холодныхъ) на сумму 625575 руб., а въ уѣздахъ—704-мя пожарами истреблено 9060 построекъ (2857 жил. и 6203 холодн.) на сумму 3602601 руб. Недвижимаго имущества сгорѣло и повреждено пожарами въ городахъ на 540942 руб. и въ уѣздахъ на 2898391 руб., а движимаго—въ городахъ на 84633 р. и въ уѣздахъ на 704210 руб. Убытки, причиненные болѣе разрушительными пожарами городамъ, составляли 14,8%, а уѣздамъ—85,2% общей суммы пожарныхъ убытковъ по губерніи.

По суммѣ убытковъ, понесенныхъ отъ пожаровъ, города и уѣзды располагаются въ слѣдующемъ нисходящемъ порядкѣ: а) города: Минскъ

\*) Приложенная къ обзору вѣдомость о пожарахъ включаетъ въ себѣ данныя о болѣе разрушительныхъ пожарахъ, т. е. такихъ, гдѣ сумма убытковъ, причиненныхъ каждымъ пожаромъ въ отдѣльности, не менѣе 300 руб.

(убыт. 229236 р.), Пинскъ (уб. 199320 р.), Борисовъ (уб. 126313 р.), Бобруйскъ (уб. 39700 руб.), Слуцкъ (уб. 9860 руб.), Рѣчица (уб. 9850 руб.), Новогрудокъ (уб. 5550 руб.), Мозырь (уб. 4746 руб.), и Несвижъ (уб. 1000 руб.); б) уѣзды: Новогрудскій (уб. 1098730 руб.), Пинскій (уб. 672283 руб.), Бобруйскій (уб. 635274 руб.), Слуцкій (уб. 508023 руб.), Мозырскій (уб. 203896 руб.), Минскій (уб. 166045 руб.), Игуменскій (уб. 161683 руб.), Борисовскій (уб. 153487 руб.) и Рѣчицкій (уб. 93180 руб.). Въ г.г. Игуменѣ и Докшицахъ пожаровъ въ отчетномъ году не было.

Наибольшее число пожаровъ (264) было въ лѣтніе мѣсяцы; затѣмъ на осенніе мѣсяцы падаетъ 217 пожаровъ, на весенніе—215 и на зимніе—118. Сумма пожарныхъ убытковъ распредѣлялась такимъ образомъ: въ лѣтніе мѣсяцы сгорѣло построекъ и движимаго имущества на 1532295 руб., въ весенніе—на 1296085 руб., въ осенніе—на 1088765 руб. и въ зимніе—на 311031 руб.

Изъ числа болѣе значительныхъ пожаровъ, бывшихъ въ 1904 г., 254 пожарныхъ случая, или 31,20% всего числа ихъ, произошло отъ неизвѣстныхъ причинъ, 247 случаевъ, или 30,35% того же числа—отъ поджога, 190 случаевъ, или 23,34%—отъ неосторожнаго обращенія съ огнемъ, 89 случаевъ, или 10,93%—отъ дурного устройства дымовыхъ трубъ и печей и 34 случая, или 4,18%—отъ молніи.

Наиболѣе разрушительными пожарами въ 1904 году были слѣдующіе:

Въ Бобруйскомъ уѣздѣ, въ м. Глускѣ, 19 сентября, пожаромъ, происшедшимъ отъ неизвѣстной причины, уничтожено 135 жилыхъ, 275 холодныхъ строеній и движимое имущество жителей этого мѣстечка. Убытка понесено на 372185 руб. Сгорѣвшія строенія были застрахованы въ 4930 руб.

Въ Новогрудскомъ уѣздѣ, въ мѣст. Городищѣ, 20 апрѣля, пожаромъ, происшедшимъ отъ неосторожнаго обращенія съ огнемъ, уничтожено 105 домовъ, 98 холодныхъ строеній, церковь, 5 еврейскихъ молитвенныхъ домовъ, 2 богадѣльни и движимое имущество жителей этого мѣстечка. Убытка понесено отъ сгорѣвшаго недвижимаго имущества на 190420 руб. и движимаго—на 130520 руб. Въ числѣ сгорѣвшихъ строеній было застрахованныхъ на 84589 руб.

Въ Пинскомъ уѣздѣ, въ селѣ Радчицкѣ, 2 августа, пожаромъ, происшедшимъ отъ неосторожнаго обращенія съ огнемъ, уничтожено 142 жилыхъ, 455 холодныхъ строеній и движимое имущество жителей этого села. Убытка понесено отъ сгорѣвшаго недвижимаго имущества на 293360 руб. и движимаго—на 15000 руб. Сгорѣвшія строенія были застрахованы въ 15468 руб.

Въ Слуцкомъ уѣздѣ, въ мѣст. Тимковичахъ, 20 іюня, пожаромъ, происшедшимъ отъ неизвѣстной причины, уничтожено 116 жилыхъ, 60 холодныхъ строеній, 2 молитвенныя еврейскія школы и движимое имущество жителей этого мѣстечка. Убытка понесено отъ сгорѣвшаго недвижимаго имущества на 36516 руб. и движимаго—на 61920 руб. Сгорѣвшія строенія были застрахованы въ 39810 руб.

Въ Бобруйскомъ уѣздѣ, въ мѣст. Свислочи, 21 апрѣля, пожаромъ, происшедшимъ отъ неосторожнаго обращенія съ огнемъ, уничтожены 2 церкви, народное училище, пожарное депо, 65 домовъ съ надворными постройками, 10 лавокъ и движимое имущество жителей этого мѣстечка. Убытка понесено на 96872 руб. Сгорѣвшія строенія были застрахованы въ 7975 руб.

Въ Пинскомъ уѣздѣ, въ имѣніи Альбрехтово, 23 марта, пожаромъ, происшедшимъ отъ неизвѣстной причины, уничтожена часть фабрики стеариновыхъ свѣчей фирмы Еліасбергъ, Рабиновичъ и К°. Убытка понесено на 80000 руб. Фабрика застрахована въ 494000 руб.

Въ гор. Борисовѣ, 23 ноября, пожаромъ, происшедшимъ отъ неизвѣстной причины, уничтожено зданіе спичечной фабрики съ находившимися въ немъ машинами купца Берки Соломонова. Убытка понесено отъ сгорѣвшаго зданія на 22000 руб. и машинъ—на 44500 руб. Сгорѣвшее зданіе было застраховано въ 27400 руб., а машины—въ 27850 руб.

Въ гор. Минскѣ, 27 іюня, пожаромъ, происшедшимъ отъ поджога, неизвѣстно кѣмъ учиненнаго, поврежденъ домъ доктора Осипа Фогеля

и движимое имущество жильцовъ этого дома. Убытка понесено Фогелемъ на 50000 руб. и жильцами—на 15100 руб. Поврежденный домъ застрахованъ въ 85000 руб., а движимое имущество—въ 21500 руб.

Въ Мозырскомъ уѣздѣ, въ мѣст. Ленинѣ, 3 августа, пожаромъ, происшедшимъ отъ неосторожнаго обращенія съ огнемъ, уничтожено 64 жилыхъ, 122 холодныхъ строенія и движимое имущество 59 жителей этого мѣстечка. Убытка понесено на 62350 руб. Сгорѣвшія строенія были застрахованы въ 13915 руб.

Въ Новогрудскомъ уѣздѣ, въ дер. Крутой-Берегъ, 15 марта, пожаромъ, происшедшимъ отъ неизвѣстной причины, уничтожено 33 дома, 24 гумна, 43 сарая, 9 амбаровъ, 5 погребовъ и движимое имущество 34 крестьянъ. Убытка понесено отъ сгорѣвшаго недвижимаго имущества на 33365 руб. и движимаго—на 27600 руб. Сгорѣвшія строенія были застрахованы въ 10260 руб.

Въ Слуцкомъ уѣздѣ, въ дер. Слободѣ-Мѣжной, 4 июля, пожаромъ, происшедшимъ отъ неосторожнаго обращенія съ огнемъ, уничтожены 48 жилыхъ и 103 холодныхъ строенія, принадлежавшія 51 крестьянину. Убытка понесено на 59700 руб. Сгорѣвшія строенія были застрахованы въ 12535 руб.

Пожарная команда въ 11-ти городахъ Минской губерніи состояла изъ 278 человекъ и имѣла 83 лошади, 44 трубы, 167 бочекъ, 10 линейекъ на зимнихъ и лѣтнихъ ходахъ, 158 топоровъ, 40 ломовъ, 82 лопаты, 55 крюковъ съ веревками, 252 ведра и черпака, 11 багровыхъ ходовъ, 134 багра, 21 вилы и 77 лѣстницъ. Все содержаніе пожарной части въ отчетномъ году обошлось въ 40978 руб. 34 коп., въ томъ числѣ: въ г. Минскѣ 17930 руб. 18 коп., Бобруйскѣ 5056 руб. 63 коп., Борисовѣ 3158 руб. 57 коп., Игуменѣ 1209 руб. 98 коп., Мозырѣ 1432 руб. 10 коп., Новогрудкѣ 1171 руб. 56 коп., Пинскѣ 5574 руб. 32 коп., Рѣчицѣ 1232 руб. 90 коп., Слуцкѣ 3053 руб. 65 коп., Докшицахъ 350 руб. и Несвижѣ 808 руб. 45 коп.

Какъ и въ предыдущіе годы, мѣстными властями принимались самыя энергичныя мѣры къ предупрежденію и тушенію пожаровъ, но особенно существенную помощь погорѣльцамъ оказало Губернское взаимное страхованіе.

Дѣятельность этого страхованія по обезпеченію строеній отъ огня и оборотъ страхового капитала выразились въ 1904 году въ слѣдующихъ цифрахъ:

### I. Обезпеченіе строеній отъ огня:

Въ теченіе 1904 года состояло застрахованныхъ строеній:

а) По правиламъ обязательнаго страхованія . . . . . 896000.

въ томъ числѣ:

По нормальной оцѣнкѣ . . . . . 390242

По особой оцѣнкѣ . . . . . 505758

б) По правиламъ добровольнаго страхованія . . . . . 4180

Всѣ строенія были застрахованы въ суммѣ. 36408743 р. 82 к.

Дѣйствительная ихъ стоимость равнялась. 75080447 „ 50 „

Въ 1904 году сгорѣло и повреждено во время пожаровъ застрахованныхъ строеній . . . . . 6779

Эти постройки были застрахованы въ суммѣ. 475795 р. 99 к.

Въ 1904 году произведена уплата страхового вознагражденія за сгорѣвшія и поврежденные во время пожаровъ предшествовавшихъ лѣтъ строенія въ количествѣ . . . . . 1134

Послѣднія были застрахованы въ суммѣ . . . . . 55993 р. — к.

## II. Оборотъ страхового капитала.

На 1 января 1904 года состояло страхового капитала всего по обязательному и добровольному страхованіямъ (въ томъ числѣ 1000000 руб. въ свидѣтельствахъ 4% Государственной ренты) . . . . . 1360082 р. 76 к.

Въ теченіе 1904 года поступило:

- а) Процентъ на капиталъ, состоящій въ свидѣтельствахъ Государственной 4% ренты . . . . . 47486 „ 70 „
- б) Страховыхъ платежей . . . . . 298087 „ 34<sup>3</sup>/<sub>4</sub> „
- в) Страхового капитала, перечисленнаго Губернскимъ Присутствіемъ изъ своихъ депозитовъ . . . . . 282 „ <sup>3</sup>/<sub>4</sub> „
- г) Неврученнаго погорѣльцамъ страхового вознагражденія . . . . . 350 „ — „
- д) На возмѣщеніе расхода по уплатѣ 5% купоннаго сбора . . . . . 574 „ 6 „

---

Итого . . . . . 346780 р. 11<sup>1</sup>/<sub>2</sub> к.

Изъ этой суммы въ 1904 году выдано:

- а) Страхового вознагражденія за сгорѣвшія и поврежденныя строенія . . . . . 497829 р. 76<sup>1</sup>/<sub>2</sub> к.

въ томъ числѣ:

- За строенія, сгорѣвшія въ 1904 году . . . . . 445515 р. 42<sup>1</sup>/<sub>2</sub> к.
- За строенія, сгорѣвшія до отчетнаго года . . . . . 52314 „ 34 „
- б) На содержаніе страхового учрежденія и вознагражденіе волостныхъ писарей . . . . . 6686 р. 65 к.
- в) Перечислено въ доходъ казны на расходы по надзору за дѣятельностью страховых учреждений . . . . . 537 „ 14 „

---

Итого. . . . . 505053 р. 55<sup>1</sup>/<sub>2</sub> к.

Затѣмъ, къ 1 января 1905 года состояло страхового капитала . . . . . 1201809 р. 32 к.

### з) Различныя происшествія и народныя бѣдствія.

Въ отчетномъ году во многихъ мѣстностяхъ Минской губерніи пострадали отъ града и ливней озимые и яровые посѣвы, огороды и часть луга. Убытка отъ градобитій и ливней понесено населеніемъ на 163868 руб.; сумма эта по уѣздамъ губерніи распредѣлялась такимъ образомъ: въ Минскомъ уѣздѣ понесено убытковъ на 4000 руб., въ Борисовскомъ—на 27842 руб., въ Мозырскомъ—на 32500 руб., въ Пинскомъ—на 4246 руб., въ Рѣчицкомъ—на 24151 руб. и въ Слуцкомъ—на 71129 руб.

## IV. Народное здравіе и общественное призрѣніе.

### Врачи.

Въ 1904 году въ Минской губерніи состояло всѣхъ врачей 240. Въ числѣ ихъ было 129 служащихъ и 111 вольнопрактикующихъ.



По городамъ и уѣздамъ число врачей распредѣлялось слѣдующимъ образомъ:

	Въ городѣ Минскѣ.	Въ уѣздныхъ и заштатн. городахъ.	Въ уѣздахъ.
а) Служащихъ:			
При Врачебномъ Отдѣленіи . . . . .	2	—	—
Уѣздныхъ врачей . . . . .	1	8	—
Городовыхъ . . . . .	1	8	—
Санитарныхъ . . . . .	1	—	—
Земскихъ . . . . .	—	8	29
Тюремныхъ . . . . .	1	—	—
Желѣзнодорожныхъ . . . . .	4	2	2
При учебныхъ заведеніяхъ . . . . .	6	3	—
При Губернской земской больницѣ . . . . .	5	—	—
При еврейскихъ больницахъ . . . . .	2	4	—
При больницѣ Минскаго Благо- творительнаго Общества . . . . .	1	—	—
При больницѣ для проституткоу . . . . .	1	—	—
При больницѣ для неизлѣчимо- больныхъ . . . . .	1	—	—
При полкахъ, баталіонахъ и ла- заретахъ . . . . .	18	18	3
Итого . . . . .	44	51	34
б) Вольнопрактикующихъ врачей . . . . .			
	40	48	23
Всего . . . . .	84	99	57
Фельдшеровъ:			
а) Служащихъ . . . . .			
	8	8	121
б) Вольнопрактикующихъ . . . . .			
	41	34	105
Итого . . . . .	49	42	226

Повивальныхъ бабокъ въ городахъ было 81 и въ уѣздахъ 27, а всего въ губерніи 108; изъ нихъ 45 служащихъ (10 уѣздныхъ, 35 сельскихъ) и 63 вольнопрактикующихъ.

Ветеринарныхъ врачей было 21; въ томъ числѣ служащихъ по Министерству Внутреннихъ Дѣлъ 13, по Военному 4, городскихъ 2 и вольнопрактикующихъ 2.

Ветеринарныхъ фельдшеровъ было 27; изъ нихъ служащихъ по Министерству Внутреннихъ Дѣлъ 21, городскихъ 4 и вольнопрактикующихъ 2.

**Больницы.**

Всѣхъ больницъ въ 1904 году было 62; въ томъ числѣ: 9 земскихъ больницъ съ 1 психіатрическимъ отдѣленіемъ при Минской губернской земской больницѣ, 7 тюремныхъ больницъ, 6 больницъ вѣдомства Святѣйшаго Синода, 5 еврейскихъ больницъ съ 1 психіатрическимъ отдѣленіемъ при Минской еврейской больницѣ, 1 больница Минскаго Благотворительнаго Общества, 1 больница для проституткоу въ г. Минскѣ, 1 больница для неизлѣчимо-больныхъ въ г. Минскѣ, 2 частныя гинекологическія лѣчебницы въ г. Минскѣ (одна—врачей Грабовецкаго и Обезерскаго, другая—врачей Яновскаго, Айзенштадта, Федоровича и Берлянда), 26 земскихъ сельскихъ лѣчебницъ и 2 военныхъ лазарета. Кромѣ того, въ 1904 году для сельскаго населенія существовало 37 пріемныхъ покоевъ (въ томъ числѣ 1 въ м. Барановичахъ, Новогрудскаго уѣзда, для осмотра проституткоу).

Болѣе подробныя свѣдѣнія о больницахъ и пріемныхъ покояхъ, о числѣ больныхъ и стоимости содержанія больницъ вообще видны изъ слѣдующей таблицы:

№ по порядку.	НАИМЕНОВАНИЕ БОЛЬНИЦЪ.	Число кроватей.	Число больныхъ.				Стоимость содержанія больницъ со включеніемъ стоимости содержанія персонала. Рубл. и.
			Пользовалось.	Выздоровѣло.	Умерло.	Осталось.	
<b>I. Больницы Губернскаго Земства:</b>							
1	1) Въ губ. городѣ Минскѣ . . . . .	70	1690	1375	134	181	45551
2	2) При ней психіатрическое отдѣленіе . . . . .	60	184	77	18	89	15462
Въ уѣздныхъ городахъ:							
3	3) Бобруйскѣ . . . . .	20	284	254	14	16	5498
4	4) Борисовѣ . . . . .	15	446	390	35	21	7017
5	5) Игуменѣ . . . . .	15	419	381	17	21	6812
6	6) Мозырѣ . . . . .	15	458	410	13	35	7966
7	7) Новогрудкѣ . . . . .	30	274	243	13	18	5250
8	8) Пинскѣ . . . . .	15	425	368	26	31	5261
9	9) Рѣчицѣ . . . . .	15	287	255	12	20	4264
10	10) Слуцкѣ . . . . .	15	279	239	12	28	14851
Итого . . . . .		270	4746	3992	294	460	117932
<b>II. Тюремныя больницы:</b>							
11	1) Въ губ. городѣ Минскѣ . . . . .	40	829	778	3	48	4309
Въ уѣздныхъ городахъ:							
12	2) Борисовѣ . . . . .	10	121	117	1	3	874
13	3) Игуменѣ . . . . .	5	164	150	—	14	736
14	4) Мозырѣ . . . . .	5	71	66	—	5	529
15	5) Пинскѣ . . . . .	10	149	138	4	7	544
16	6) Рѣчицѣ . . . . .	4	73	72	—	1	364
17	7) Слуцкѣ . . . . .	15	213	193	—	20	1673
Итого . . . . .		89	1620	1514	8	98	9029
<b>III. Больницы Духовнаго Вѣдомства:</b>							
18	1) При Минской Духовной Семинаріи . . . . .	15	216	216	—	—	950
При духовныхъ училищахъ:							
19	2) При Минскомъ мужскомъ . . . . .	10	64	64	—	—	240
20	3) » Минскомъ женскомъ . . . . .	14	143	143	—	—	480
21	4) » Паричскомъ женскомъ . . . . .	12	102	102	—	—	550
22	5) » Пинскомъ мужскомъ . . . . .	10	85	85	—	—	360
23	6) » Слуцкомъ мужскомъ . . . . .	10	35	35	—	—	550
Итого . . . . .		71	645	645	—	—	3130
<b>IV. Еврейскія больницы:</b>							
24	1) Въ губ. городѣ Минскѣ . . . . .	65	1950	1666	191	93	17463
25	2) При ней психіатрическое отдѣленіе . . . . .	20	53	29	2	22	5300
Въ уѣздныхъ городахъ:							
26	3) Бобруйскѣ . . . . .	15	311	259	34	18	5193
27	4) Новогрудкѣ . . . . .	24	214	185	19	10	3350
28	5) Пинскѣ 1 части . . . . .	20	557	469	56	32	6442
29	6) » 2 части . . . . .	20	362	303	40	19	6395
Итого . . . . .		164	3447	2911	342	194	44143
<b>V. Военныя лазареты:</b>							
30	1) Минскій . . . . .	190	3145	2843	19	283	45115
31	2) Бобруйскій . . . . .	300	3599	3176	46	377	23851
Итого . . . . .		490	6744	6019	65	660	68966

№ по порядку.	НАИМЕНОВАНИЕ БОЛЬНИЦЪ.	Число кро- ватей.	Число больныхъ.				Стоимость содержанія больницъ со включеніемъ стоимости содержанія персонала. Рублн.
			Пользо- валосьъ.	Выздоро- въло.	Умер- ло.	Оста- лось.	
<b>VI. Частныя больницы:</b>							
32	1) Минскаго Благотворительнаго Общества . . . . .	20	165	141	11	13	300
33	2) Больница для проститутокъ въ г. Минскѣ . . . . .	25	405	382	—	23	5411
34	3) Больница для неизлѣчимо больныхъ въ г. Минскѣ . . . . .	18	69	—	38	31	—
35	4) Частныя гинекологическія лѣчебницы: Врачей Грабовецкаго и Обезерскаго въ гор. Минскѣ . . . . .	6	111	110	1	—	—
36	5) Врачей Янковскаго, Айзенштадта, Федоро- вича и Берлянда въ гор. Минскѣ (съ 8 іюля 1904 г.) . . . . .	6	31	30	—	1	—
	Итого . . . . .	75	781	663	50	68	5711
<b>VII. Земскія сельскія лѣчебницы:</b>							
37	1) Въ Минскомъ уѣздѣ, въ м. Заславлѣ . . . . .	10	159	143	9	7	2974
38	2) » » » » Койдановѣ . . . . .	10	229	215	10	4	3000
39	3) » » » » Столпцахъ . . . . .	10	10	9	1	—	1572
40	4) » » » » Острош.-Городкѣ . . . . .	10	20	17	—	3	672
41	5) » » » » Ивенцѣ . . . . .	10	2	2	—	—	385
42	6) » Бобруйскомъ » » Глускѣ . . . . .	10	154	147	3	4	2931
43	7) » » » » Паричахъ . . . . .	10	87	86	1	—	2903
44	8) » Борисовскомъ » » с. Лошницѣ . . . . .	10	237	226	4	7	3143
45	9) » » » » м. Мстижѣ . . . . .	10	144	131	4	9	3024
46	10) » Игуменскомъ » » » Уздѣ . . . . .	10	15	15	—	—	795
47	11) » » » » Дукорѣ . . . . .	10	249	226	16	7	2814
48	12) » » » » Березинѣ . . . . .	10	235	218	8	9	3225
49	13) » Мозырскомъ » » » Скрыгаловѣ . . . . .	10	130	127	3	—	2827
50	14) » » » » Туровѣ . . . . .	10	41	39	—	2	2018
51	15) » Новогрудскомъ » » » Кореличахъ . . . . .	10	80	68	5	7	2927
52	16) » » » » Городицѣ . . . . .	10	195	177	9	9	3042
53	17) » » » » Барановичахъ . . . . .	10	—	—	—	—	549
54	18) » Пинскомъ » » » Любешовѣ . . . . .	10	167	160	5	2	3070
55	19) » » » » Телеханахъ . . . . .	10	158	152	3	3	2445
56	20) » » » » с. Серникахъ . . . . .	10	1	1	—	—	361
57	21) » Рѣчицкомъ » » г. Рѣчицѣ . . . . .	10	199	197	2	—	2367
58	22) » » » » м. Хойникахъ . . . . .	10	135	130	3	2	3603
59	23) » » » » Брагинѣ . . . . .	10	39	35	1	3	1190
60	24) » Слуцкомъ » » г. Слуцкѣ . . . . .	10	181	167	6	8	2841
61	25) » » » » м. Клецкѣ . . . . .	10	102	88	9	5	3048
62	26) Лѣчебница для сифилитиковъ въ м. Рубеже- вичахъ Минск. у. (функционир. по 6 іюля 1904 г.) . . . . .	15	56	56	—	—	1139
	Итого . . . . .	265	3025	2832	102	91	58865
	37 приѣмныхъ покоевъ въ 9 уѣздахъ Минской губерніи, въ томъ числѣ 1 въ м. Барановичахъ, Новогрудскаго уѣзда, для осмотра проститутокъ	76	800	785	14	1	3122
	В с е г о . . . . .	1500	21808	19361	875	1572	310898

Приведенными данными устанавливается, что въ отчетномъ году въ Минской губерніи было 62 больницы и 37 приѣмныхъ покоевъ на 1500 кроватей. Во всѣхъ больницахъ и приѣмныхъ покаяхъ пользова-лось медицинскою помощью 21808 больныхъ; изъ нихъ выздоровѣло 19361, или 88,78<sup>0</sup>/<sub>100</sub> общаго числа пользовавшихся больныхъ, умерло 875, или 4,01<sup>0</sup>/<sub>100</sub> того же числа, и осталось на излѣченіи 1572, или 7,21<sup>0</sup>/<sub>100</sub>. При сравненіи числа умершихъ съ числомъ пользовавшихся въ лѣчебныхъ заведеніяхъ разныхъ учреждений и вѣдомствъ, оказы-вается, что смертность достигала въ еврейскихъ больницахъ 9,92<sup>0</sup>/<sub>100</sub>, въ частныхъ—6,40<sup>0</sup>/<sub>100</sub>, въ земскихъ—6,19<sup>0</sup>/<sub>100</sub>, въ земскихъ сельскихъ лѣчебницахъ—3,37<sup>0</sup>/<sub>100</sub>, въ приѣмныхъ покаяхъ—1,75<sup>0</sup>/<sub>100</sub>, въ военныхъ лазаретахъ—0,96<sup>0</sup>/<sub>100</sub> и въ тюремныхъ—0,49<sup>0</sup>/<sub>100</sub>. Противъ 1903 года

число выздоровѣвшихъ уменьшилось на 1,62%, число умершихъ увеличилось—на 0,11%, и число оставшихся на излѣченіи также увеличилось на 1,51%. Что касается процента смертности, то таковой въ отчетномъ году увеличился въ частныхъ лѣчебницахъ на 4,28%, въ еврейскихъ больницахъ—на 1,06%, въ пріемныхъ покояхъ—на 0,81% въ земскихъ больницахъ—на 0,21%, и въ земскихъ сельскихъ лѣчебницахъ—на 0,20%; въ то же время онъ уменьшился въ военныхъ лазаретахъ—на 0,31% и въ тюремныхъ больницахъ—на 0,14%.

**Аптеки.**

Всѣхъ аптекъ въ Минской губерніи къ 1 января 1905 года было 78, изъ нихъ 50 нормальныхъ, 26 сельскихъ, 1 гомеопатическая и 1 аптечное отдѣленіе.

По городамъ и уѣздамъ аптеки распредѣлялись слѣдующимъ образомъ:

	Нормальная аптеки.	Сельскія аптеки.	Аптечныя отдѣленія.	Гомеопатическія аптеки.	И Т О Г О.
Въ городахъ: Минскѣ . . . . .	8	—	—	1	9
Бобруйскѣ . . . . .	5	—	—	—	5
Борисовѣ . . . . .	2	—	—	—	2
Игуменѣ . . . . .	1	—	—	—	1
Мозырѣ . . . . .	1	—	—	—	1
Новогрудкѣ . . . . .	2	—	—	—	2
Пинскѣ . . . . .	3	—	—	—	3
Рѣчицѣ . . . . .	1	—	—	—	1
Слуцкѣ . . . . .	2	—	—	—	2
Въ уѣздахъ: Минскомъ . . . . .	3	2	—	—	5
Бобруйскомъ . . . . .	1	4	—	—	5
Борисовскомъ . . . . .	1	4	—	—	5
Игуменскомъ . . . . .	3	1	—	—	4
Мозырскомъ . . . . .	3	4	—	—	7
Новогрудскомъ . . . . .	5	2	1	—	8
Пинскомъ . . . . .	1	3	—	—	4
Рѣчицкомъ . . . . .	4	3	—	—	7
Слуцкомъ . . . . .	4	3	—	—	7
Итого въ городахъ . . . . .	25	—	—	1	26
„ „ уѣздахъ . . . . .	25	26	1	—	52

Въ теченіе 1904 года въ аптеки Минской губерніи поступило 354954 рецепта, за которые выручено 150229 руб. 69 коп., и по ручной продажѣ выручено 52898 руб. 20 коп. Общій оборотъ аптекъ въ отчетномъ году составлялъ 203127 руб. 89 коп. (на 12153 руб. 73 коп. менѣе противъ 1903 года). Средняя стоимость одного рецепта

въ 1904 году составляла 42,3 коп. (въ прошломъ году она равнялась 43,1 коп.).

Аптечныхъ лавокъ въ губерніи было 141 (на 20 болѣе, чѣмъ въ 1903 году).

**Врачебная дѣятельность.**

Врачебная дѣятельность въ отчетномъ году выразилась: а) въ подаіи врачами медицинской помощи стаціонарнымъ больнымъ (въ больницахъ) и амбулаторнымъ, обращающимся за совѣтомъ къ врачамъ и фельдшерамъ, при чемъ всѣхъ больныхъ, обращающихся за медицинской помощью, было 889103 (изъ нихъ умерло 12421); б) въ привітіи предохранительной оспы какъ первично, такъ и вторично, при чемъ оспа привита 82564 лицамъ первично и 4103 вторично; лицъ, занимавшихся оспопрививаніемъ, было 352; в) въ судебномедицинскомъ освидѣтельствovanіи мертвыхъ тѣлъ и живыхъ людей, а равно предметовъ и вещей по разнымъ судебномедицинскимъ вопросамъ, при чемъ всѣхъ судебномедицинскихъ актовъ было составлено 3829, изъ нихъ въ городахъ 1863 и въ уѣздахъ 1966; при этомъ вскрыто мертвыхъ тѣлъ 364, освидѣствовано на пенсію 70 лицъ, на пособіе 15 и въ состояніи умственныхъ способностей 31 лицо, въ судебномедицинскомъ отношеніи 3268, предметовъ и вещей 81.

Въ отчетномъ году врачевнымъ инспекторомъ осмотрѣно было въ губерніи 16 больницъ и 5 пріемныхъ покоевъ, а также 29 аптекъ. Въ 19 изъ осмотрѣнныхъ аптекъ были замѣчены упущенія, къ устраненію которыхъ Врачевнымъ Отдѣленіемъ были приняты надлежащія мѣры.

**Заразные болѣзни.**

Изъ эпидемическихъ болѣзней, появившихся въ 1904 году въ Минской губерніи, первое мѣсто принадлежитъ маляріи, которая наблюдалась преимущественно въ уѣздахъ Сѣвернаго Полѣсья; этой болѣзни подверглось 34924 чел. Кромѣ маляріи, въ довольно значительныхъ размѣрахъ наблюдались гриппъ (забол. 21549 чел.), скарлатина (забол. 9480 чел.) и брюшной тифъ (забол. 6806 чел.).

Наибольшій процентъ смертности отъ эпидемическихъ и остро-заразныхъ болѣзней (19,6%) падаетъ на скарлатину, которою заболѣло 9480 чел., а умерло 1866 чел. Процентъ смертности отъ дифтерита былъ также довольно значителенъ и равнялся 11,3% (изъ 3664 чел. заболѣвшихъ умерло 416 чел.). Наименьшій же процентъ смертности (0,1%) былъ отъ сифилиса, отъ котораго умерло всего 3 чел. изъ 1858 заболѣвшихъ.

Численность заболѣваній и смертность отъ заразныхъ болѣзней по городамъ и уѣздамъ Минской губерніи видны изъ слѣдующей таблицы:

ГОРОДА И УѢЗДЫ.		Оспа.	Скарлатина.	Дифтеритъ.	Корь.	Коклюшъ.	Гриппъ.	ТИФЫ:				Дивентерія.	Сифилисъ.	Венерическія болѣзни.	Малярія.	ИТОГО.
								Сыпной.	Брюшной.	Возвратный.	Неопредѣленный.					
Города: Минскъ . . .	заболѣло . . .	106	270	31	195	32	2751	25	159	—	20	92	481	763	731	5656
	умерло . . .	14	177	29	23	29	—	5	12	—	19	25	—	—	—	333
Бобруйскъ . . .	заболѣло . . .	13	129	86	21	65	104	17	273	—	16	51	52	96	176	1099
	умерло . . .	—	126	5	15	9	—	—	20	—	2	5	—	—	—	182
Борисовъ . . .	заболѣло . . .	1	48	44	18	19	238	13	87	—	21	68	127	157	424	1265
	умерло . . .	1	27	9	4	9	—	—	10	—	3	12	—	—	—	75
Игумень . . .	заболѣло . . .	—	36	151	36	20	111	9	235	—	—	10	39	30	14	691
	умерло . . .	—	10	—	—	4	—	1	2	—	—	—	—	—	—	17
Мозырь . . .	заболѣло . . .	5	18	74	9	87	688	1	162	—	1	77	111	141	529	1903
	умерло . . .	—	1	1	—	—	—	—	3	—	—	—	—	—	—	5
Новогрудокъ . . .	заболѣло . . .	1	18	29	1	125	147	13	37	—	9	8	93	70	12	563
	умерло . . .	1	8	1	—	—	—	2	1	—	7	2	—	—	—	22
Пинскъ . . .	заболѣло . . .	2	46	550	18	57	908	9	75	—	4	229	244	222	125	2489
	умерло . . .	1	34	9	4	8	3	—	12	—	—	45	2	—	—	118
Рѣчица . . .	заболѣло . . .	158	49	113	3	76	1027	9	194	1	7	61	55	75	2378	4206
	умерло . . .	1	16	5	3	—	—	—	3	—	5	—	—	—	—	33
Слуцкъ . . .	заболѣло . . .	3	101	95	51	33	24	1	51	3	25	47	95	15	13	557
	умерло . . .	1	32	15	1	9	—	—	4	—	8	14	1	—	—	85

ГОРОДА И УЪЗДЫ.		Оспа.	Скарлатина.	Дифтеритъ.	Корь.	Коклюшъ.	Гриппъ.	Т И Ф Ы:				Дизентерія.	Сифилисъ.	Венерическія болѣзни.	Малярія.	ИТОГО.
								Сыпной.	Брюшной.	Возвратный.	Неопретъ-ленный.					
Уѣзды: Минскій . . .	заболѣло . . .	115	632	294	224	17	484	21	277	—	150	283	193	28	1669	4387
	умерло . . .	3	129	38	16	1	—	—	8	—	7	8	—	—	—	210
Бобруйскій . . .	заболѣло . . .	107	1207	220	87	166	1338	3	373	—	18	20	39	8	1635	5221
	умерло . . .	9	193	28	1	13	29	1	21	—	1	3	—	—	—	299
Борисовскій . . .	заболѣло . . .	81	763	199	789	229	2403	30	1717	—	119	180	80	69	983	7642
	умерло . . .	11	147	43	36	12	7	2	82	—	2	6	—	—	—	348
Игуменскій . . .	заболѣло . . .	20	2844	280	274	341	2470	333	877	—	464	151	6	4	1894	9958
	умерло . . .	2	475	41	4	13	6	8	25	—	19	7	—	—	—	600
Мозырскій . . .	заболѣло . . .	35	232	113	171	263	477	—	124	—	6	43	4	9	5594	7071
	умерло . . .	8	46	25	9	8	5	—	13	—	1	8	—	—	—	123
Новогрудскій . . .	заболѣло . . .	24	638	176	21	151	262	57	485	12	—	142	31	23	299	2321
	умерло . . .	4	104	29	3	9	—	4	32	—	—	10	—	—	—	195
Пинскій . . .	заболѣло . . .	21	628	214	247	369	1719	148	689	3	19	440	103	49	10338	14987
	умерло . . .	4	85	46	25	32	18	11	50	1	3	53	—	—	—	328
Рѣчицкій . . .	заболѣло . . .	168	156	305	42	50	1924	7	286	—	8	78	13	28	5738	8803
	умерло . . .	20	35	40	4	1	19	—	26	—	1	2	—	—	—	148
Слуцкій . . .	заболѣло . . .	276	1665	690	27	408	4474	—	705	2	—	375	92	16	2372	11102
	умерло . . .	39	221	52	1	2	11	—	28	—	—	17	—	—	—	371
Итого въ городахъ . . .	заболѣло . . .	289	715	1173	352	514	5998	97	1273	4	103	643	1297	1569	4402	18429
	умерло . . .	19	431	74	50	68	3	8	67	—	44	103	3	—	—	870
Итого въ уѣздахъ . . .	заболѣло . . .	847	8765	2491	1882	1994	15551	599	5533	17	784	1712	561	234	30522	71492
	умерло . . .	100	1435	342	99	91	95	26	285	1	34	114	—	—	—	2622
Всего въ губерніи . . .	заболѣло . . .	1136	9480	3664	2234	2508	21549	696	6806	21	887	2355	1858	1803	34924	89921
	умерло . . .	119	1866	416	149	159	98	34	352	1	78	217	3	—	—	3492
% смертности . . . . .		10,4	19,6	11,3	6,6	6,3	0,5	4,9	5,1	4,7	8,8	9,2	0,1	—	—	3,8

**Эпизоотіи.**

Въ 1904 году среди домашнихъ животныхъ появлялись слѣдующія заразительныя и повальныя болѣзни: сибирская язва, ящуръ, чума, бациллярная рожа, оспа, сапъ, чесотка, бѣшенство, легочно-глистная и печеночно-глистная болѣзнь, дистоматозъ, мытъ, кровавая моча, бѣлый поносъ сосуновъ, эмфизематозный карбункулъ и инфекціонный выкидышъ среди крупнаго рогатаго скота. Животныхъ, подвергавшихся тѣмъ или инымъ изъ перечисленныхъ болѣзней, было въ отчетномъ году 47139; изъ нихъ выздоровѣло 45256, или 96,00% всего числа заболѣвшихъ, пало 1831, или 3,89% того же числа, и убито 52 животныхъ, или 0,11%.

По уѣздамъ губерніи число заболѣвшихъ, выздоровѣвшихъ, павшихъ и убитыхъ животныхъ распредѣлялось слѣдующимъ образомъ:

У ъ з д ы.	КОЛИЧЕСТВО ЖИВОТНЫХЪ.			
	Заболѣвшихъ.	Выздоровѣвшихъ.	Павшихъ.	Убитыхъ.
Минскій . . . . .	1666	1645	21	—
Бобруйскій . . . . .	6001	5578	422	1
Борисовскій . . . . .	2675	2651	13	11
Игуменскій . . . . .	2357	2150	207	—
Мозырскій . . . . .	18215	17883	332	—
Новогрудскій . . . . .	3234	2836	367	31
Пинскій . . . . .	9714	9598	115	1
Рѣчицкій . . . . .	32	24	—	8
Слуцкій . . . . .	3245	2891	354	—
Итого . . . . .	47139	45256	1831	52

Въ числѣ животныхъ, показанныхъ въ приведенной вѣдомости, заключалось:

	Заболѣвшихъ.	Выздоровѣвшихъ.	Павшихъ.	Убитыхъ.
Лошадей . . . . .	538	325	205	8
Крупнаго рогатаго скота .	41698	41011	675	12
Овецъ . . . . .	1282	823	428	31
Свиней . . . . .	3621	3097	523	1
Итого . . . . .	47139	45256	1831	52

Наибольшее число заболѣвшихъ животныхъ въ отчетномъ году (18220) было въ Мозырскомъ уѣздѣ, а наименьшее (32)—въ Рѣчицкомъ уѣздѣ.

Сибирская язва появлялась на лошадяхъ и крупномъ рогатомъ скотѣ въ Минскомъ, Бобруйскомъ, Игуменскомъ и Пинскомъ уѣздахъ, при чемъ заболѣвшихъ животныхъ было 679, выздоровѣвшихъ 284 и павшихъ 395.

Ящуромъ во всѣхъ уѣздахъ, кромѣ Рѣчицкаго, заболѣло 44444 животныхъ, изъ коихъ выздоровѣло 44156 и пало 288.

Чумою въ Минскомъ, Игуменскомъ, Мозырскомъ и Слуцкомъ уѣздахъ заболѣло 342 животныхъ; изъ нихъ выздоровѣло 96 и пало 246.

Бациллярной рожей въ Мозырскомъ, Новогрудскомъ, Пинскомъ и Слуцкомъ уѣздахъ заболѣло 410 животныхъ, изъ коихъ выздоровѣло 141, пало 268 и убито 1.

Оспою въ Мозырскомъ, Новогрудскомъ и Слуцкомъ уѣздахъ заболѣло 599 животныхъ; изъ нихъ выздоровѣло 257 и пало 342.

Сапомъ въ Рѣчицкомъ уѣздѣ заболѣло 32 животныхъ, изъ коихъ выздоровѣло 24 и убито 8.

Чесоткою въ Бобруйскомъ, Игуменскомъ и Слуцкомъ уѣздахъ заболѣло 101 животное; изъ нихъ выздоровѣло 87 и пало 14.

Бѣшенству въ Минскомъ, Борисовскомъ и Пинскомъ уѣздахъ подверглось 25 животныхъ, изъ коихъ пало 14 и убито 11.

Легочно-глистной болѣзни въ Бобруйскомъ уѣздѣ подверглось 52 животныхъ, изъ коихъ выздоровѣло 45, пало 6 и убито 1.

Печеночно-глистной болѣзни въ Мозырскомъ уѣздѣ подверглось 232 животныхъ, изъ коихъ выздоровѣло 85 и пало 147.

Дистоматозомъ въ Новогрудскомъ уѣздѣ заболѣло 117 животныхъ, изъ коихъ пало 86 и убито 31.

Мытомъ въ Новогрудскомъ уѣздѣ заболѣло и выздоровѣло 6 животныхъ.

Кровавой мочей въ Пинскомъ уѣздѣ заболѣло 70 животныхъ, изъ коихъ выздоровѣло 51 и пало 19.

Бѣлый поносъ сосуновъ наблюдался въ Пинскомъ уѣздѣ, при чемъ заболѣвшихъ этой болѣзью было 12 животныхъ, изъ коихъ выздоровѣло 7 и пало 5.

Эмфизематознымъ карбункуломъ въ Пинскомъ уѣздѣ заболѣло и пало 1 животное.

Инфекціонный выкидышъ среди крупнаго рогатаго скота наблюдался въ Мозырскомъ уѣздѣ, при чемъ заболѣло и выздоровѣло 17 животныхъ.

Умершихъ насильственною и случайною смертию въ 1904 году было 727, менѣе предыдущаго года на 168, или на 18,77%; въ томъ числѣ: въ городахъ 116, или 15,96% общаго числа, и въ уѣздахъ 611, или 84,04% того же числа. Въ общемъ числѣ умершихъ отъ насилія и случайностей заключалось: мужчинъ 560, или 77,03%, и женщинъ 167, или 22,97%. При этомъ отъ насилія умерло 156 чел., или 21,46%, отъ случайной смерти 423, или 58,18%, и скоропостижно умерло 137, или 18,85%, въ 11 же случаяхъ (найденныя мертвыя тѣла), составляющихъ 1,51%, причина смерти не обнаружена. Въ числѣ 156 человекъ (119 м. и 37 ж.), умершихъ насильственною смертию, жертвъ самоубійства было 59, или 37,82%, всего числа умершихъ отъ насилія, убійствъ 71 (56 м. и 15 ж.), или

### Насильственная и случайная смерти.

(Приложеніемъ къ этой статьѣ служить вѣдомость о насильственныхъ и случайныхъ смертяхъ).

45,51% того же числа и дѣтоубійствъ 26 (17 м. и 9 д.), или 16,67%. Изъ 137 человекъ, умершихъ скоропостижно, отъ болѣзни умерло 80 (61 м. и 19 ж.), или 58,39% всего числа скоропостижно умершихъ, отъ пьянства 22 (21 м. и 1 ж.), или 16,06%, и отъ неизвѣстныхъ причинъ 35 (27 м. и 8 ж.), или 25,55%.

Въ числѣ 423 жертвъ случайной смерти было: убитыхъ молніею 17 (10 м. и 7 ж.), или 4,02% всѣхъ умершихъ отъ случайностей, задавленныхъ или умершихъ отъ паденія съ высотъ 68 (63 м. и 5 ж.), или 16,07%, сгорѣвшихъ и убитыхъ на пожарахъ 17 (9 м. и 8 ж.), или 4,02%, умершихъ отъ угара 19 (13 м. и 6 ж.), или 4,49%, замерзшихъ 15 (13 м. и 2 ж.) или 3,55%, утонувшихъ 162 (115 м. и 47 ж.), или 38,30%, и умершихъ отъ другихъ случайностей 125 (100 м. и 25 ж.), или 29,55%.

О лицахъ, умершихъ въ губерніи насильственнымъ и случайнымъ образомъ въ теченіе послѣднихъ двухъ лѣтъ, можно судить по слѣдующимъ даннымъ:

	1903 г.		1904 г.		Увеличеніе (+) или уменьше- ніе (—) въ 1904 году.	
	М.	Ж.	М.	Ж.	М.	Ж.
<b>Жертвы смертоубійства.</b>						
Дѣтоубійства . . . . .	20	10	17	9	—3	—1
Смертоубійства . . . . .	45	15	56	15	+11	—
Самоубійства . . . . .	52	12	46	13	—6	+1
<b>Скоропостижно умершіе.</b>						
Отъ болѣзни . . . . .	71	19	61	19	—10	—
Отъ пьянства . . . . .	25	1	21	1	—4	—
Отъ неизвѣстныхъ причинъ .	9	9	27	8	+18	—1
<b>Жертвы случайной смерти.</b>						
Убитые молніею . . . . .	30	29	10	7	—20	—22
Задавленные или умершіе отъ паденія съ высотъ . . . . .	85	8	63	5	—22	—3
Сгорѣвшіе и убитые на по- жарахъ . . . . .	14	5	9	8	—5	+3
Умершіе отъ угара . . . . .	16	7	13	6	—3	—1
Замерзшіе . . . . .	4	3	13	2	+9	—1
Утонувшіе . . . . .	172	48	115	47	—57	—1
Умершіе отъ укушенія звѣ- рями . . . . .	4	2	—	—	—4	—2
Умершіе отъ другихъ слу- чайностей . . . . .	124	39	100	25	—24	—14
Найденныя мертвыя тѣла . .	12	5	9	2	—3	—3
<b>Итого . . . . .</b>	<b>683</b>	<b>212</b>	<b>560</b>	<b>167</b>	<b>—123</b>	<b>—45</b>

Изъ приведенныхъ въ таблицѣ данныхъ видно, что по количеству жертвъ насильственной и случайной смерти отчетный годъ былъ въ болѣе благопріятныхъ условіяхъ, чѣмъ предшествовавшій 1903 годъ.

По отношенію къ общему числу жителей въ губерніи 1 случай скоропостижно умершихъ приходился на 18443 чел. обою пола, 1 случай смертоубійства—на 35587 чел., 1 случай дѣтоубійства—на 97180 чел., 1 случай самоубійства—на 42825 чел. и 1 жертва случайной смерти—на 5973 чел. По отношенію же къ общему числу умершихъ въ губерніи, число жертвъ насильственной и случайной смерти составило 1,19% всего числа умершихъ въ 1904 году.



**Богадѣльни и благотвори-  
ельныя общества.**

Въ 1904 году въ Минской губерніи функционировали 17 богадѣленъ и 47 благотворительныхъ обществъ.

*Богадѣльни.*

1. Богадѣльня въ гор. Минскѣ, подвѣдомственная Губернской Управѣ по дѣламъ земскаго хозяйства, съ отдѣленіемъ для неизлѣчимыхъ на 110 кроватей, помѣщается въ одномъ изъ каменныхъ домовъ, принадлежащихъ губернской больницѣ. Въ 1904 году въ ней призрѣвалось 62 муж. и 69 жен., выбыло 2 муж., умерло 10 муж. и 9 жен. и къ 1 января 1905 года осталось 50 муж. и 60 жен. На содержаніе богадѣльни въ отчетномъ году израсходовано 12780 руб. 48 коп.

2. Богадѣльня Минскаго еврейскаго общества на 80 кроватей помѣщается въ домѣ, принадлежащемъ этому обществу. Къ 1 января 1904 года въ ней призрѣвалось 56 муж. и 73 жен., въ 1904 году прибыло 28 муж. и 25 жен., выбыло 4 муж. и 3 жен., умерло 21 муж. и 23 жен. и къ 1 января 1905 года осталось 59 муж. и 72 жен. На содержаніе богадѣльни въ отчетномъ году израсходовано 13097 руб. 28 коп. Богадѣльня эта находится при Минской еврейской больницѣ и содержится на счетъ: а) пособія коробочнаго сбора еврейскихъ обществъ Минской губерніи и Минской Городской Управы, б) арендныхъ денегъ съ каменной торговой бани, такихъ же мясныхъ рядовъ, принадлежащихъ земель и больничнаго фруктоваго сада, в) процентовъ отъ принадлежащихъ больницѣ капиталовъ, и г) добровольныхъ пожертвованій.

3. Богадѣльня при Минскомъ Благотворительномъ Обществѣ на 30 человѣкъ.

4. Богадѣльня при Минскомъ Кальварійскомъ р.-католическомъ костелѣ, устроенная на 20 человѣкъ, содержалась въ 1904 году на средства, отпущенныя Городской Управой—въ размѣрѣ 270 руб., Мѣщанскою Управою—въ размѣрѣ 108 руб., и на добровольныя пожертвованія. Къ 1 января 1904 года въ богадѣльнѣ призрѣвалось 19 чел., въ отчетномъ году прибыло 1, а выбыло 3 чел., и къ 1 января 1905 года осталось 17 человѣкъ.

*Въ Минскомъ уѣздѣ.*

5. Богадѣльня при Ивенецкой Свято-Троицкой церкви на 11 чел., содержавшихся на добровольныя пожертвованія благотворителей.

6. Богадѣльня при Раковской Спасо-Преображенской церкви на 7 чел., содержавшихся на добровольныя пожертвованія благотворителей.

7. Богадѣльня при Раковскомъ р.-католическомъ костелѣ на 9 чел., содержавшихся на добровольныя подаванія прихожанъ.

8. Богадѣльня при Старинской церкви на 13 чел., содержавшихся на пожертвованія благотворителей.

9. Богадѣльня при Изяславской Рождество-Богородичной церкви на 6 чел., содержавшихся на средства помѣщицы Маріи Ефимовичъ и на добровольныя подаванія благотворителей; содержаніе призрѣвавшихся въ отчетномъ году обошлось въ 144 руб.

*Въ Игуменскомъ уѣздѣ.*

10. Богадѣльня при Божинской Ильинской церкви на 7 чел., содержавшихся на  $\frac{1}{2}$  съ пожертвованнаго священникомъ Аксенькевичемъ капитала въ 1178 руб.; такихъ  $\frac{1}{2}$  ежегодно поступаетъ 57 руб. 50 коп.; въ отчетномъ году на содержаніе богадѣльни и призрѣваемыхъ израсходовано 49 руб. 92 коп.

11. Еврейская богадѣльня въ г. Мозырѣ въ 1904 году имѣла въ приходѣ 2127 руб. 56 коп., въ расходѣ 2037 руб. 27 коп. и въ остаткѣ къ 1 января 1905 г. 90 руб. 29 коп. Къ 1 января 1904 г. въ богадѣльнѣ призрѣвалось 15 чел., въ 1904 г. прибыло 47, а выбыло 44 чел. и къ 1 января 1905 г. осталось 18 чел.

*Въ Новогрудскомъ уѣздѣ.*

12. Богадѣльня при Городицкой Свято-Троицкой церкви на 4 чел., содержавшихся на добротныя подаванія благотворителей и на средства, добывавшіяся личнымъ трудомъ призрѣваемыхъ.

13. Богадѣльня при Цыринской Преображенской церкви на 2 чел., содержавшихся на счетъ добротныхъ поданій благотворителей.

14. Богадѣльня при Пинскомъ соборѣ на 7 чел.; на содержаніе богадѣльни въ отчетномъ году израсходовано 100 руб. и, кромѣ того, призрѣваемые пользовались добровольными приношеніями пинскихъ мѣщанъ-христіанъ.

15. Богадѣльня при Слуцкомъ Свято-Троицкомъ монастырѣ на 2 чел., содержавшихся на средства монастыря, которымъ израсходовано въ 1904 году на призрѣваемыхъ 70 руб.

16. Еврейская богадѣльня въ г. Слуцкѣ съ лазаретомъ на 18 кроватей израсходовала въ 1904 году на содержаніе призрѣвавшихся 4477 руб. 78 коп. Къ 1 января 1904 года въ богадѣльнѣ и лазаретѣ состояло 47 чел., въ 1904 году вновь прибыло 253 чел., итого 300 чел.; въ теченіе отчетнаго года выбыло 254 чел. и въ 1 января 1905 г. осталось 46 чел.

17. Богадѣльня при Копыльской Вознесенской церкви, Слуцкаго уѣзда, на 6 чел., которые, при личныхъ трудахъ, имѣли жизненные припасы отъ мѣстныхъ прихожанъ.

#### *Благотворительныя Общества.*

1. Минскій дѣтскій пріютъ Вѣдомства Учрежденій ИМПЕРАТРИЦЫ МАРИИ, состоящій подѣ Августѣйшимъ покровительствомъ ИХЪ ИМПЕРАТОРСКИХЪ ВЕЛИЧЕСТВЪ, къ 1 января 1904 года имѣлъ  $\frac{0}{100}$  бумагъ на 128800 руб. и наличныхъ денегъ 658 руб. 74 коп., итого 129458 руб. 74 коп.; въ 1904 году поступило денежныхъ суммъ 8222 руб. 2 коп., а всего было въ приходѣ 137680 руб. 76 коп.; въ теченіе отчетнаго года израсходовано на нужды пріюта 7575 руб. 24 коп. и къ 1 января 1905 года осталось  $\frac{0}{100}$  бумагъ на 128800 руб. и наличныхъ денегъ 1305 руб. 52 коп. Кромѣ того, пріютъ располагаетъ слѣдующею недвижимою собственностью: а) деревяннымъ одноэтажнымъ домомъ въ г. Минскѣ, стоющимъ приблизительно 4000 руб. и отданнымъ во временное пользованіе Дамскому Отдѣленію Минскаго Тюремнаго Комитета подѣ помѣщеніе арестантскихъ дѣтей; б) каменнымъ одноэтажнымъ домомъ, со службами, стоимостью около 20000 руб. (въ этомъ домѣ пріютъ и помѣщается), и в) 3 дес. 1395  $\frac{1}{3}$  кв. саж. земли въ г. Минскѣ, отданной въ аренду подѣ постройки частныхъ лицъ и приносящей въ годъ дохода по 770 руб. 93 коп. Дѣтей въ пріютѣ къ 1 января 1904 года призрѣвалось 50, въ 1904 году поступило 12, а выбыло 9, и къ 1 января 1905 года осталось 53.

2. Минское Благотворительное Общество, состоящее подѣ Августѣйшимъ покровительствомъ ЕЯ ИМПЕРАТОРСКАГО ВЕЛИЧЕСТВА, ГОСУДАРЫНИ ИМПЕРАТРИЦЫ МАРИИ ѲЕОДОРОВНЫ, и учрежденное въ 1808 году, оказывало медицинскую помощь больнымъ въ имѣющейся у него больницѣ, устроенной на 20 кроватей, призрѣвало въ своей богадѣльнѣ 30 женщинъ и содержало въ пріютѣ при Обществѣ 74 чел. (43 м. и 31 д.) дѣтей. Въ больницѣ въ 1904 году пользовалось 165 человекъ, изъ коихъ выздоровѣло 141, умерло 11 и къ началу 1905 года осталось 13 чел. Содержаніе богадѣльни и пріюта въ отчетномъ году обошлось Обществу въ 10042 руб. 18 коп. Средства Общества состояли изъ  $\frac{0}{100}$  отъ капитала, дохода съ недвижимостей и отъ благотворительнаго базара, членскихъ взносовъ и пожертвованій; такихъ средствъ въ 1904 году поступило около 10000 руб. Недвижимое имущество Общества заключается: въ каменномъ двухъэтажномъ домѣ (съ флигелями, холодными строеніями и огородомъ), купленномъ Обществомъ въ 1840 году за 12500 руб., во вновь выстроенномъ во дворѣ каменномъ домѣ, а также въ земельныхъ участкахъ: фермѣ Голубовкѣ, пространствомъ въ 83 дес. 809 кв. саж., фермѣ Сухая-Гора, расположенной въ 35 верстахъ отъ г. Минска, пространствомъ въ 140 дес., и 6 дес. сѣнокоса вблизи м. Заславля, Минскаго уѣзда.

3. II Минское Благотворительное Общество въ 1904 году имѣло на своемъ попеченіи въ устроенномъ имъ убѣжищѣ 39 лицъ, коимъ оказывало помощь вещами и продуктами, а также содѣйствовало обученію 20 лицъ.

4. Попечительное Общество о домахъ трудолюбія въ г. Минскѣ въ 1904 году имѣло въ приходѣ съ остаткомъ отъ 1903 года 18817 руб. 72 коп., въ расходѣ 7722 руб. 55 коп. и въ остаткѣ къ 1 января 1905 года 11095 руб. 17 коп. Общество это въ 1904 году оказывало нуждающимся денежную помощь, медицинскую и проч.

5. Минское Общество „Милосердіе“ имѣло на своемъ попеченіи въ пріютѣ для подкидышей, у частныхъ лицъ и въ городской больницѣ къ 1 января 1904 года 69 подкидышей; въ теченіе отчетнаго года вновь поступило 253, а выбыло 259, и къ 1 января 1905 года осталось 63 подкидыша, изъ нихъ: въ пріютѣ 11 и на вскормленіи у частныхъ лицъ 52.

6. Общество пособія бѣднымъ больнымъ христіанамъ г. Минска, открывшее свои дѣйствія съ іюля мѣсяца 1904 года, имѣло въ приходѣ въ отчетномъ году 3164 руб. 24 коп., въ расходѣ 1034 руб. 58 коп. и въ остаткѣ къ 1 января 1905 года 2129 руб. 66 коп. Денежною помощью этого Общества въ 1904 году воспользовалось 7 лицъ, медицинскою 493 и вещами и продуктами 172 лица.

7. Общество для доставленія бѣднымъ евреямъ г. Минска средствъ для обученія ремесламъ въ 1904 году имѣло въ приходѣ съ остаткомъ отъ прошлаго года 11039 руб. 83 коп.; въ расходѣ 5137 руб. 57 коп. и въ остаткѣ къ 1 января 1905 года 5902 руб. 26 коп. На попеченіи Общества въ 1904 году находилось 70 человекъ, коимъ было оказано содѣйствіе къ обученію ремесламъ, а 60 чел. воспользовались прочаго рода помощью.

8. Общество пособія бѣднымъ евреямъ г. Минска въ 1904 году имѣло въ приходѣ съ остаткомъ отъ прошлаго года 47335 руб. 80 коп., въ расходѣ 36967 руб. 51 коп. и въ остаткѣ къ 1 января 1905 года 10368 руб. 29 коп. Денежною помощью Общества воспользовалось 1050 лицъ, вещами и продуктами 925 лицъ.

9. Общество пособія бѣднымъ больнымъ евреямъ города Минска въ отчетномъ году имѣло въ приходѣ съ остаткомъ отъ прошлаго года 16465 руб. 65 коп., въ расходѣ 15233 руб. 89 коп. и въ остаткѣ къ 1 января 1905 года 1231 руб. 76 коп. Медицинскою и прочаго рода помощью этого Общества воспользовалось около 5000 лицъ.

10. Минское Уѣздное Попечительство дѣтскихъ пріютовъ къ 1 января 1904 года имѣло въ приходѣ остатка отъ 1903 года наличными деньгами 283 руб. и % бумагами 4600 руб.; въ теченіе 1904 года поступило 2720 руб. 87 коп., а израсходовано 2701 руб. 53 коп.; затѣмъ къ 1 января 1905 года осталось % бумагъ на 4600 руб. и наличныхъ денегъ 302 руб. 34 коп., а всего 4902 руб. 34 коп. Кромѣ того, Попечительство владѣетъ деревяннымъ одноэтажнымъ домомъ для пріюта на арендуемой у города землѣ, стоимостью въ 3500 руб. Дѣтей въ пріютѣ къ 1 января 1905 года состояло 26.

11. Общество пособія бѣднымъ евреямъ м. Ракова въ 1904 году имѣло въ приходѣ 253 руб. 54 коп., въ расходѣ 240 руб. 48 коп., и въ остаткѣ къ 1 января 1905 года 13 руб. 6 коп. Денежною помощью этого Общества воспользовалось 11 лицъ, медицинскою 43, вещами и продуктами 43 лица.

12. Бобруйское Благотворительное Общество къ 1 января 1904 года имѣло 1940 руб. 55 коп., въ 1904 г. поступило 967 руб. 90 коп., итого 2908 руб. 45 коп.; изъ этой суммы въ 1904 году израсходовано 331 руб. 71 коп. и къ 1 января 1905 года осталось 2576 руб. 74 коп. Денежною помощью Общества воспользовалось 42 чел.

13. Бобруйское Общество пособія бѣднымъ евреямъ въ отчетномъ году имѣло въ приходѣ: остатка отъ 1903 года 540 руб. 25 коп., поступленій въ 1904 году 4634 руб. 23 коп., итого 5174 руб. 48 коп.; въ расходѣ 4974 руб. 34 коп. и въ остаткѣ къ 1 января 1905 года 200 руб. 14 коп. Въ отчетномъ году Обществомъ роздано хлѣба, по одному разу въ недѣлю, среднимъ числомъ 225 семействамъ около 31<sup>3</sup>/<sub>4</sub> фунт. на семью въ недѣлю. Кромѣ того, изъ дешевой

столовой Общества въ теченіе 254 дней отпущено 16414 платныхъ и 28863 бесплатныхъ обѣда.

14. Бобруйское Общество призрѣнія бѣдныхъ больныхъ евреевъ на дому въ 1904 году имѣло въ приходѣ съ остаткомъ отъ отчетнаго года 2767 руб. 40 коп., изъ коихъ въ отчетномъ году израсходовано 2381 руб. 63 коп. и къ 1 января 1905 г. осталось 385 руб. 77 коп. Медицинскою помощью этого Общества воспользовалось 2868 чел., вещами 2130, продуктами 463 семейства и прочаго рода помощью 55 лицъ.

15. Общество взаимнаго вспоможенія приказчиковъ г. Бобруйска къ 1 января 1904 года имѣло 1575 руб. 18 коп., въ отчетномъ году поступило 811 руб. 20 коп., итого 2386 руб. 38 коп.; изъ нихъ въ 1904 году израсходовано 823 руб. 40 коп. и осталось къ 1 января 1905 года 1562 руб. 98 коп. Денежною помощью Общества воспользовалось 7 лицъ.

16. Общество пособія бѣднымъ евреямъ м. Паричъ, Бобруйскаго уѣзда, къ 1 января 1904 года имѣло 4 руб. 79 коп., въ 1904 году поступило 1219 руб. 35 коп., итого 1224 руб. 14 коп.; изъ этой суммы израсходовано 1217 руб. 65 коп. и къ 1 января 1905 года осталось 6 руб. 49 коп. Денежною помощью Общества воспользовалось 48 лицъ, медицинскою 90, вещами и продуктами 50 и прочаго рода помощью 12 лицъ.

17. Щедринское еврейское Общество пособія бѣднымъ къ 1 января 1904 года имѣло 320 руб. 76 коп., въ 1904 году поступило 402 руб. 24 коп., итого 723 руб.; въ отчетномъ году израсходовано 603 руб. 98 коп. и къ 1 января 1905 г. осталось 119 руб. 2 коп. Денежною помощью Общества, а также вещами и продуктами воспользовалось 140 лицъ.

18. Общество пособія бѣднымъ евреямъ г. Борисова къ 1 января 1904 года имѣло 1134 руб. 36 коп., въ 1904 году поступило 1738 руб. 52 коп., итого 2872 руб. 88 коп.; изъ этой суммы израсходовано 1819 руб. 37 коп. и къ 1 января 1905 года осталось 1053 руб. 51 коп. Кромѣ означеннаго капитала, Общество располагаетъ неприкосновеннымъ капиталомъ въ 500 руб. Денежною помощью Общества воспользовалось 67 лицъ, медицинскою 183, вещами и продуктами 122 лица.

19. Докшицкое Общество пособія бѣднымъ больнымъ евреямъ въ 1904 году имѣло въ приходѣ съ остаткомъ отъ 1903 года 667 руб. 26 коп., въ расходѣ 538 руб. 81 коп. и въ остаткѣ къ 1 января 1905 года 128 руб. 45 коп. Денежною помощью Общества воспользовалось 110 лицъ, медицинскою 150, вещами и продуктами 70, пріисканіемъ работы 30 и прочаго рода помощью 25 лицъ.

20. Березинское Общество пособія бѣднымъ въ 1904 году имѣло въ приходѣ съ остаткомъ отъ 1903 г. 6399 руб. 15 коп., въ расходѣ 6298 руб. 45 коп. и въ остаткѣ къ 1 января 1905 года 100 руб. 70 коп. Въ теченіе года денежною помощью этого Общества воспользовалось 1287 лицъ, медицинскою 5086, вещами и продуктами 2724, содѣйствіемъ обученію 11 и прочаго рода помощью 528 лицъ.

21. Смиловичское Общество для поданія помощи и пособія бѣднымъ евреямъ въ 1904 году имѣло въ приходѣ съ остаткомъ отъ 1903 года 441 руб. 70 коп., въ расходѣ 439 руб. 84 коп. и въ остаткѣ къ 1 января 1905 года 1 руб. 86 коп.; кромѣ того, Общество имѣетъ неприкосновеннаго капитала 513 руб. 17 коп. Помощью Общества воспользовалось 195 лицъ, въ томъ числѣ: денежною 5, медицинскою 179, вещами и продуктами 4 и содѣйствіемъ обученію 7 лицъ.

22. Мозырское Общество пособія бѣднымъ къ 1 января 1904 г. имѣло 1076 руб. 82 коп., въ 1904 году поступило 216 руб. 19 коп., итого 1293 руб. 1 коп.; въ 1904 году израсходовано 372 руб. 31 коп. и къ 1 января 1905 года осталось 920 руб. 70 коп. Денежною помощью Общества воспользовалось 7 лицъ, вещами и продуктами 1 лицо.

23. Новогрудское Благотворительное Общество, учрежденное для призрѣнія и воспитанія малолѣтнихъ сиротъ, принадлежащихъ къ дворянскому сословію, въ 1904 году имѣло на своемъ попеченіи

15 лицъ, обучавшихся въ мѣстномъ городскомъ училищѣ и получавшихъ отъ Общества столъ и квартиру. Къ 1 января 1904 года Общество имѣло 10966 руб. 48 коп.; въ 1904 году поступило 1093 руб. 18 коп., итого 12059 руб. 66 коп.; израсходовано въ отчетномъ году 1078 руб. 36 коп. и осталось къ 1 января 1905 г. 10981 руб. 30 коп.

24. Общество доставленія бѣднымъ евреямъ г. Новогрудка средствъ для обученія ремесламъ къ 1 января 1904 года имѣло 4 руб. 81 коп., въ 1904 г. поступило 680 руб. 95 коп., итого 685 руб. 76 коп.; въ отчетномъ году израсходовано на оказаніе помощи вещами и продуктами 35 лицамъ 684 руб. 36 коп. и къ 1 января 1905 года осталось 1 руб. 40 коп.

25. Общество пособія бѣднымъ евреямъ м. Мира, Новогрудскаго уѣзда, къ 1 января 1904 года имѣло 33 руб. 29 коп., въ 1904 году поступило 977 руб. 61 коп., итого 1010 руб. 90 коп.; въ 1904 году израсходовано 943 руб. 88 коп. и къ 1 января 1905 года осталось 67 руб. 2 коп. Денежною помощью общества воспользовалось 37 чел., медицинскою 472, вещами и продуктами 42 и содѣйствіемъ обученію 22 человекъ.

26. Общество пособія бѣднымъ м. Барановичъ, Новогрудскаго уѣзда, къ 1 января отчетнаго года имѣло 759 руб. 9 коп., въ 1904 году поступило 2424 руб., итого 3183 руб. 9 коп.; израсходовано въ 1904 году 1642 руб. и осталось къ 1 января 1905 года 1541 руб. 9 коп. Денежною помощью Общества воспользовалось 43 лица, медицинскою 2451, вещами и продуктами 120, содѣйствіемъ обученію 121, пріисканіемъ работы 16 и прочаго рода помощью 4 лица.

27. Общество пособія бѣднымъ евреямъ м. Разводова, Новогрудскаго уѣзда, къ 1 января 1904 года имѣло 14 руб. 40 коп., въ 1904 году поступило 2085 руб. 42 коп., итого 2099 руб. 82 коп.; въ теченіе 1904 г. израсходовано 2004 руб. 44 коп. и къ 1 января 1905 года осталось 95 руб. 38 коп. Денежною помощью Общества воспользовалось 155 лицъ, медицинскою 799, вещами и продуктами 200 лицъ.

28. Пинское еврейское Благотворительное Общество въ отчетномъ году имѣло въ приходѣ: остатка отъ прошлаго года 1305 руб. 13 коп., поступленій 1904 года 7841 руб. 20 коп., итого 9146 руб. 33 коп.; въ расходѣ 7925 руб. 16 коп. и въ остаткѣ къ 1 января 1905 года 1221 руб. 17 коп. Денежная помощь была оказана Обществомъ 65 лицамъ, вещами и продуктами 1231.

29. Пинское женское еврейское Благотворительное Общество въ 1904 году имѣло въ приходѣ: остатка отъ 1903 года 1121 руб. 33 коп., поступленій 1904 года 3172 руб. 67 коп.; итого 4294 руб.; въ расходѣ 2124 руб. 30 коп. и въ остаткѣ къ 1 января 1905 года 2169 руб. 70 коп. Помощью Общества воспользовалось 627 чел., изъ нихъ: денежною 187 чел., медицинскою 190, вещами и продуктами 190 и содѣйствіемъ обученію 60 чел.

30. Пинское Общество пособія бѣднымъ больнымъ евреямъ въ 1904 г. имѣло въ приходѣ съ остаткомъ отъ 1903 года 219 руб. 60 коп., въ расходѣ 96 руб. и въ остаткѣ къ 1 января 1905 года 123 руб. 60 коп. Денежною помощью этого Общества воспользовалось 4 лица, медицинскою 10, вещами и продуктами 12, содѣйствіемъ обученію 10 и прочаго рода помощью 17 лицъ.

31. Приходское Благотворительное Общество при р.-католическомъ костелѣ въ г. Пинскѣ къ 1 января 1904 года имѣло 600 руб., въ 1904 году поступило 1316 руб. 69 коп., итого 1916 руб. 69 коп.; въ отчетномъ году израсходовано 1906 руб. 69 коп. и къ 1 января 1905 года осталось 10 руб. Денежною помощью этого Общества воспользовалось 79 лицъ, медицинскою 50, вещами и продуктами 40 и содѣйствіемъ обученію 3 лица.

32. Любешовское Общество пособія бѣднымъ больнымъ евреямъ къ 1 января 1904 года имѣло 2 руб. 33 коп., въ 1904 году поступило 341 руб. 94 коп., итого 344 руб. 27 коп., въ 1904 году израсходовано 339 руб. 18 коп. и къ 1 января 1905 г. осталось 5 руб. 9 коп. Денежною помощью Общества воспользовалось 43 лица,

медицинскою 57, вещами и продуктами 57 и прочаго рода помощью 11 лицъ.

33. Рѣчицкое Общество для подавiя помощи и пособiя бѣднымъ евреямъ въ отчетномъ году имѣло въ приходѣ неприкосновеннаго капитала 2415 руб. и спеціальнаго 4756 руб. 49 коп., въ расходѣ 4640 руб. 91 коп. и въ остаткѣ къ 1 января 1905 года неприкосновеннаго капитала 2415 руб. и спеціальнаго 115 руб. 58 коп. Денежною помощью Общества воспользовалось 316 лицъ, медицинскою 1698, вещами и продуктами 70, содѣйствиємъ обученiю 60, прiисканiемъ работы 3 и прочаго рода помощью 4540 лицъ.

34. Рѣчицкое Общество пособiя бѣднымъ въ 1904 году имѣло въ приходѣ съ остаткомъ отъ 1903 года 805 руб. 75 коп., въ расходѣ 380 руб. 17 коп. и въ остаткѣ къ 1 января 1905 года 425 руб. 58 коп. Денежною помощью Общества воспользовалось 35 лицъ, медицинскою 10, вещами и продуктами 5, прiисканiемъ работъ 5 и прочаго рода помощью 2 лица.

35. Слуцкiй Попечительный о бѣдныхъ Комитетъ ИМПЕРАТОРСКАГО Человѣколюбиваго Общества въ 1904 году имѣлъ въ приходѣ съ остаткомъ отъ 1903 года 39158 руб., въ расходѣ 6658 руб. и въ остаткѣ къ 1 января 1905 года 32500 руб. Денежною помощью Комитета въ отчетномъ году воспользовалось 68 лицъ, медицинскою 56, вещами и продуктами 24 и содѣйствиємъ обученiю 43 лица.

36. Общество пособiя бѣднымъ евреямъ г. Слуцка въ 1904 году имѣло въ приходѣ съ остаткомъ отъ 1903 года 6393 руб. 39 коп., въ расходѣ 6070 руб. 89 коп. и въ остаткѣ къ 1 января 1905 года 322 руб. 50 коп. Денежною помощью Общества воспользовалось въ отчетномъ году 188 лицъ.

37. Общество пособiя бѣднымъ евреямъ г. Несвижа къ 1 января 1904 года имѣло 527 руб. 46 коп., въ 1904 году поступило 3668 руб. 32 коп., итого 4195 руб. 78 коп.; въ томъ же году израсходовано 2927 руб. 53 коп. и къ 1 января 1905 года осталось 1268 руб. 25 коп. Денежною помощью Общества воспользовалось 279 лицъ, медицинскою 88, вещами и продуктами 324, содѣйствиємъ обученiю 3 и прочаго рода помощью 627 лицъ.

38. Общество взаимнаго вспомошествованiя учащимъ и учившимъ въ народныхъ училищахъ Минской губерни въ отчетномъ году состояло изъ 4 почетныхъ членовъ, 320 дѣйствительныхъ и 25 членовъ-соревнователей. Къ 1 января 1904 года Общество имѣло 2654 руб. 40 коп., въ 1904 году поступило 1511 руб. 63 коп., итого 4166 руб. 3 коп.; израсходовано въ теченiе 1904 года 1443 руб. 16 коп. и осталось къ 1 января 1905 года 2722 руб. 87 коп. Денежною помощью Общества воспользовалось 29 дѣйствительныхъ членовъ Общества (учителей и учительницъ народныхъ училищъ Минской губерни).

*Общества вспомошествованiя учащимся:*

39. Минской гимназиі въ 1904 году имѣло въ приходѣ 2698 руб. 69 коп., въ расходѣ 2605 руб. 87 коп.; въ томъ числѣ: на пособiя студентамъ 1714 руб. 50 коп.; на пособiя учащимся: мужской гимназиі 47 руб. 50 коп., реальнаго училища 180 руб., городского училища 100 руб., семинаріи и духовнаго училища 40 руб., Маріинской женской гимназиі 222 руб. 50 коп., женской гимназиі М. Н. П. 180 руб. и женскаго 3-класснаго городского училища 20 руб.; кромѣ того, Обществомъ употреблено на уплату по займамъ и на прочіе расходы 101 руб. 37 коп.

40. Дѣтямъ должностныхъ лицъ Минскаго Акцизнаго Управленiя въ 1904 году имѣло въ приходѣ съ остаткомъ отъ прошлаго года 5284 руб. 90 коп., въ расходѣ 4454 руб. 23 коп. и въ остаткѣ къ 1 января 1905 года 830 руб. 67 коп. Помощью этого Общества въ отчетномъ году воспользовалось 22 лица.

41. Минскаго первоначальнаго еврейскаго училища съ ремесленнымъ отдѣленiемъ въ 1904 году имѣло въ приходѣ 3856 руб. 36 коп., въ расходѣ 4153 руб. 86 коп.; дефицитъ Общества за

отчетный годъ 297 руб. 50 коп. и долга прежнихъ лѣтъ 347 руб. 10 коп., а всего 644 руб. 60 коп. Медицинскою помощью Общества въ отчетномъ году воспользовалось 65 чел., вещами и продуктами 70 и содѣйствіемъ обученію 120 чел.

42. Бобруйской гимназіи къ 1 января 1904 года имѣло 2351 р. 54 коп., въ теченіе отчетнаго года поступило 1434 руб. 57 коп., итого 3786 руб. 11 коп.; въ 1904 году издержано на пособіе ученикамъ и другіе расходы 466 руб. 55 коп. и къ 1 января 1905 г. осталось 3319 руб. 56 коп.

43. Въ мужскихъ и женскихъ учебныхъ заведеніяхъ Министерства Народнаго Просвѣщенія въ гор. Борисовѣ въ 1904 году имѣло въ приходѣ съ остаткомъ отъ предѣлительнаго года запаснаго и расходнаго капитала 1230 руб. 69 коп., въ расходѣ 342 руб. и въ остаткѣ къ 1 января 1905 года 888 руб. 69 коп. Денежною помощью Общества воспользовалось 78 лицъ.

44. Мозырской прогимназіи въ 1904 году имѣло въ приходѣ съ остаткомъ отъ 1903 года 1098 руб. 44 коп., въ расходѣ 454 руб. 80 коп. и въ остаткѣ къ 1 января 1905 г. 643 руб. 64 коп. Сверхъ сего, Общество имѣло запаснаго капитала къ 1 января 1905 года 914 руб. 69 коп. Денежною помощью Общества въ отчетномъ году воспользовалось 38 лицъ.

45. Новогрудскаго 3 класснаго городского училища въ 1904 г. имѣло въ приходѣ съ остаткомъ отъ прошлаго года 557 руб. 33 коп., въ расходѣ 102 руб. 10 коп. и въ остаткѣ къ 1 января 1905 года 455 руб. 23 коп. Денежная помощь была оказана Обществомъ 30 недостаточнымъ ученикамъ мѣстнаго городского училища.

46. Пинскаго реальнаго училища къ 1 января 1904 г. имѣло 1519 руб. 31 коп., въ отчетномъ году поступило 832 руб. 22 коп., итого 2351 руб. 53 коп.; израсходовано 875 руб. 57 коп. и къ 1 января 1905 года осталось 1475 руб. 96 коп. Денежною и медицинскою помощью Общества воспользовалось 42 лица.

47. Слуцкой гимназіи къ 1 января 1904 года имѣло запаснаго капитала 3100 руб. и оборотнаго 676 руб. 73 коп., а всего 3776 руб. 73 коп.; въ отчетномъ году поступило 386 руб. 28 коп., итого 4163 руб. 1 коп.; израсходовано 861 руб. 97 коп.; въ остаткѣ къ 1 января 1905 года 3301 руб. 4 коп., въ томъ числѣ: процентными бумагами 3100 руб. и наличными 201 руб. 4 коп. Денежною помощью Общества воспользовалось 65 лицъ.

## V. Народное просвѣщеніе.

### Учебныя заведенія.

Къ 1 января 1905 года всѣхъ учебныхъ заведеній въ Минской губерніи было 2470; въ томъ числѣ 8 женскихъ смѣнъ при казенныхъ еврейскихъ училищахъ.

Въ общемъ числѣ учебныхъ заведеній заключалось: а) учебныхъ заведеній Министерства Народнаго Просвѣщенія 998, а именно: 3 мужскія гимназіи (въ г.г. Минскѣ, Слуцкѣ и Бобруйскѣ), 1 мужская прогимназія (въ г. Мозырѣ), 2 реальныхъ училища (въ г.г. Минскѣ и Пинскѣ), 1 женская гимназія (въ г. Минскѣ), 1 учительская семинарія (въ г. Несвижѣ), 9 городскихъ училищъ (въ г.г. Минскѣ, Бобруйскѣ, Борисовѣ, Игуменѣ, Новогрудкѣ, Рѣчицѣ, Слуцкѣ, Докшицахъ и м. Мирѣ, Новогрудскаго уѣзда), 1 школа ремесленныхъ учениковъ (въ г. Минскѣ), 2 трехклассныя начальныя женскія училища (въ г. Минскѣ), 6 двухклассныхъ народныхъ городскихъ училищъ (въ г.г. Минскѣ, Бобруйскѣ, Борисовѣ, Игуменѣ, Пинскѣ и Рѣчицѣ), 5 двухклассныхъ городскихъ женскихъ училищъ (въ г.г. Минскѣ, Бобруйскѣ, Пинскѣ и Рѣчицѣ), 20 двухклассныхъ сельскихъ училищъ (въ м.м. Новомъ-Сверженѣ, Самохваловичахъ и с. Старомъ-Селѣ Минскаго уѣзда, въ м. Городкѣ и с. Телушѣ Бобруйскаго уѣзда, въ м. Смолевичахъ Борисовскаго уѣзда, въ м.м. Дукорѣ, Смиловичахъ и Цитвѣ и с.с. Блони и Пережирѣ Игуменскаго уѣзда, въ м.м. Ленинѣ и Туровѣ и с. Людженевичахъ Мозырскаго уѣзда, въ м. Барановичахъ Новогрудскаго уѣзда, въ м. Любешовѣ Пинскаго уѣзда, въ м.м. Копылѣ,

(Приложеніемъ къ этой статьѣ служить вѣдомость объ учебныхъ заведеніяхъ).

Ляховичахъ и Романовѣ и с. Лучникахъ Слуцкаго уѣзда), 362 городскихъ и сельскихъ мужскихъ и женскихъ и для обоого пола народныхъ училищъ (въ томъ числѣ 1 начальное училище при Несвижской учительской семинаріи), 19 казенныхъ еврейскихъ училищъ (въ томъ числѣ 8 женскихъ смѣнъ), 11 частныхъ христіанскихъ учебныхъ заведеній и 555 частныхъ еврейскихъ учебныхъ заведеній (въ томъ числѣ 511 хедеровъ, содержимыхъ меламдами); б) учебныхъ заведеній **Вѣдомства Православнаго Исповѣданія 1468**, именно: 1 духовная семинарія (въ г. Минскѣ), 3 уѣздныя мужскія духовныя училища (въ г.г. Минскѣ, Пинскѣ и Слуцкѣ), 2 училища для дѣвицъ духовнаго званія (въ г. Минскѣ и м. Паричахъ Бобруйскаго уѣзда), 4 второклассныя (учительскія) церковно-приходскія школы, 11 двухклассныхъ церковно-приходскихъ школъ, 278 одноклассныхъ церковно-приходскихъ школъ и 1169 школъ грамоты; в) учебныхъ заведеній **Вѣдомства Учрежденій ИМПЕРАТРИЦЫ МАРИИ 1**—женская гимназія (въ г. Минскѣ); г) учебныхъ заведеній **Министерства Финансовъ 1**—коммерческое училище (въ г. Минскѣ), и д) учебныхъ заведеній **Министерства Земледѣлія и Государственныхъ Имуществъ 2**, именно: 1 школа садоводства, огородничества, хмелеводства и пчеловодства 1-го разряда (въ г. Бобруйскѣ) и 1 сельско-хозяйственная школа (въ Марьиной-Горкѣ)\*).

Противъ 1903 года число учебныхъ заведеній, за исключеніемъ воскресныхъ школъ, въ 1904 году уменьшилось на 169. Въ частности же, учебныхъ заведеній Министерства Народнаго Просвѣщенія уменьшилось на 23, а учебныхъ заведеній Вѣдомства Православнаго Исповѣданія—на 146. Уменьшеніе составляютъ: а) по Министерству Народнаго Просвѣщенія: 1 частное мужское еврейское училище, 3 субботне-воскресныя школы и 51 хедеръ, закрытый въ 1904 году, и б) по Вѣдомству Православнаго Исповѣданія 159 школъ грамоты. Увеличеніе составляютъ: а) по Министерству Народнаго Просвѣщенія: 5 двухклассныхъ сельскихъ училищъ, 1 городское начальное народное мужское училище, 1 городское начальное народное женское училище, 1 сельское начальное народное женское училище, 22 начальныхъ народныхъ училища для обоого пола, 1 народное еврейское училище и 1 женская смѣна при народномъ еврейскомъ училищѣ, и б) по Вѣдомству Православнаго Исповѣданія: 1 второклассная (учительская) и 12 одноклассныхъ церковно-приходскихъ школъ.

**О числѣ учащихся и учащихся.**

Въ 1904 году во всѣхъ учебныхъ заведеніяхъ Минской губерніи состояло 3524 учащихся и 106022 учащихся (85561 м. и 20461 д.). Распределеніе учащихся по сословіямъ и вѣроисповѣданіямъ въ учебныхъ заведеніяхъ разныхъ вѣдомствъ видны изъ слѣдующей таблицы:

УЧЕБНЫЯ ЗАВЕДЕНІЯ.	ПО СОСЛОВІЯМЪ.					ПО ВѢРОИСПОВѢДАНІЯМЪ.					
	Дворянъ и чиновниковъ.	Духовнаго званія.	Городскихъ сословій.	Сельскихъ сословій.	Иностранцевъ.	Православнаго.	Старообр.	Р.-каголическаго.	Ев.-реформатскаго и лютеранскаго.	Магометанскаго.	Гудейскаго.
Министерства Народнаго Просвѣщенія . . . . .	2695	276	22051	32110	44	35790	39	3338	171	118	17720
Вѣдомства Православнаго Исповѣданія . . . . .	863	715	2696	43269	2	45853	88	1337	44	6	217
Вѣдомства Учрежденій ИМПЕРАТРИЦЫ МАРИИ . . . . .	348	18	217	8	2	312	—	84	18	9	170
Министерства Финансовъ . . . . .	133	—	388	43	3	114	—	158	13	8	269
Министерства Земледѣлія и Государственныхъ Имуществъ . . . . .	25	3	10	103	—	119	1	24	2	—	—
<b>Итого . . . . .</b>	<b>4064</b>	<b>1012</b>	<b>25362</b>	<b>75533</b>	<b>51</b>	<b>82188</b>	<b>128</b>	<b>4941</b>	<b>248</b>	<b>141</b>	<b>18376</b>

\*) Кроме того, въ 1904 году существовали 4 воскресныя школы (2—М. Н. П. и 2—В. П. И.), въ которыхъ было 54 учащихся и 450 учащихся (195 м. и 255 д.); на содержаніе этихъ школъ въ 1904 году израсходовано 369 руб.



Въ сравненіи съ 1903 годомъ число учащихся въ отчетномъ году увеличилось на 2516, или на 2,43%. По отношенію къ общему числу учащихся въ губерніи, учащіяся женскаго пола составляли 19,29%, или на 0,41% болѣе, чѣмъ въ 1903 году.

Изъ общаго числа учащихся въ 1904 году окончило полный курсъ ученія 6512 чел. (на 11 чел. болѣе противъ 1903 года), въ томъ числѣ: въ учебныхъ заведеніяхъ Министерства Народнаго Просвѣщенія 4578 чел., Вѣдомства Православнаго Исповѣданія 1828 чел., Вѣдомства Учрежденій ИМПЕРАТРИЦЫ МАРИИ 75 чел. и въ учебныхъ заведеніяхъ Министерства Земледѣлія и Государственныхъ Имуществъ 31 чел.

Число учащихся къ общему числу жителей въ губерніи относилось, какъ 1:24. Число учащихся мальчиковъ относилось къ населенію мужскаго пола, какъ 1:14; число учащихся дѣвочекъ относилось къ населенію женскаго пола, какъ 1:61. Число учащихся женскаго пола относилось къ числу учащихся мужскаго пола, какъ 1:4.

#### Средства содержанія учебныхъ заведеній.

На содержаніе всѣхъ учебныхъ заведеній Минской губерніи въ 1904 г. израсходовано изъ Государственнаго Казначейства 622322 р.\*) и изъ другихъ источниковъ 762003 руб., а всего 1384325 руб. (на 130909 руб. болѣе противъ 1903 года). Изъ этой суммы на учебныя заведенія Министерства Народнаго Просвѣщенія израсходовано 865936 руб., Вѣдомства Православнаго Исповѣданія—396925 р., Вѣдомства Учрежденій ИМПЕРАТРИЦЫ МАРИИ—40625 руб., Министерства Финансовъ—62095 руб. и Министерства Земледѣлія и Государственныхъ Имуществъ—18744 руб.

## VI. О дѣятельности учрежденій по крестьянскимъ дѣламъ Минской губерніи.

Въ 1904 году въ учрежденіяхъ, образованныхъ по закону 12 іюля 1889 года, производилось дѣлъ, вмѣстѣ съ оставшимися неразрѣшенными къ 1 января 1904 года—303640; въ томъ числѣ: административныхъ 9801 и судебныхъ 293839; изъ нихъ:

### А) Въ Минскомъ Губернскомъ Присутствіи было дѣлъ:

Административныхъ . . . . .	1731
Судебныхъ: { уголовныхъ . . . . .	787
{ гражданскихъ . . . . .	2761
Изъ нихъ въ 1904 году разрѣшено:	
Административныхъ . . . . .	1492
Судебныхъ: { уголовныхъ . . . . .	365
{ гражданскихъ . . . . .	1974
Къ 1 января 1905 года осталось неразрѣшенныхъ дѣлъ:	
Административныхъ . . . . .	239
Судебныхъ: { уголовныхъ . . . . .	422
{ гражданскихъ . . . . .	787
Состоялось въ 1904 году постановленій по административнымъ дѣламъ . . . . .	1512

Въ томъ числѣ:

По дѣламъ землеустроительнымъ . . . . .	660
” ” продовольственнымъ . . . . .	87
По дѣламъ переселенческимъ . . . . .	28
” ” въ порядкѣ надзора и проч. . . . .	737

\*) Въ томъ числѣ по Вѣд. Прав. Исп. 76800 руб. изъ суммъ Св. Синода и 78300 р. изъ суммъ губ. земск. сбор.

**Б) Въ Уѣздныхъ Сѣздахъ было дѣлъ:**

Административныхъ . . . . .	2299
Судебныхъ: { уголовныхъ . . . . .	12716
{ гражданскихъ . . . . .	26382
<b>Въ 1904 году разрѣшено дѣлъ:</b>	
Административныхъ . . . . .	1431
Судебныхъ: { уголовныхъ . . . . .	6279
{ гражданскихъ . . . . .	8366
<b>Осталось на 1-е января 1905 года неразрѣшенныхъ дѣлъ:</b>	
Административныхъ . . . . .	868
Судебныхъ: { уголовныхъ . . . . .	6437
{ гражданскихъ . . . . .	18016
<b>Изъ судебныхъ дѣлъ, вступившихъ на разсмотрѣніе Уѣздныхъ Сѣздовъ въ 1904 году, было:</b>	
По жалобамъ на рѣшенія волостныхъ судовъ . . . . .	13858
„ „ на рѣшенія и приговоры Земскихъ Нач. . . . .	5547
„ „ „ „ „ „ Городск. Судей. . . . .	2270

**В) У Земскихъ Начальниковъ было дѣлъ:**

Административныхъ . . . . .	5771
Судебныхъ: { уголовныхъ . . . . .	36432
{ гражданскихъ . . . . .	24283
<b>Въ 1904 году разрѣшено дѣлъ:</b>	
Административныхъ . . . . .	3774
Судебныхъ: { уголовныхъ . . . . .	26939
{ гражданскихъ . . . . .	18207
<b>Осталось къ 1 января 1905 года неразрѣшенныхъ дѣлъ:</b>	
Административныхъ . . . . .	1997
Судебныхъ: { уголовныхъ . . . . .	9493
{ гражданскихъ . . . . .	6076
<b>Въ числѣ судебныхъ дѣлъ, возникшихъ въ 1904 году у Земскихъ Начальниковъ, между прочимъ, было:</b>	
О нарушеніи правилъ объ охотѣ и рыбной ловлѣ . . . . .	765
„ „ постановленій объ охранѣ лѣсовъ . . . . .	148
О поврежденіи и похищеніи чужого лѣса . . . . .	11601
О кражахъ, мошенничествахъ, обманахъ . . . . .	2839
По искамъ о потрѣвахъ и поврежденіяхъ полей и луговъ. . . . .	5519
„ „ о возстановленіи наруш. владѣнія . . . . .	1548
По найму земельныхъ угодій и оброчныхъ статей:	
Въ общемъ искомомъ порядкѣ . . . . .	2355
Въ порядкѣ повудительн. производства. . . . .	53

**Г) Въ Волостныхъ Судахъ было судебныхъ дѣлъ:**

Уголовныхъ . . . . .	58610
Гражданскихъ . . . . .	131868
<b>Въ 1904 году разрѣшено дѣлъ:</b>	
Уголовныхъ . . . . .	47171
Гражданскихъ . . . . .	109193
<b>Къ 1 января 1905 года осталось неразрѣшенныхъ дѣлъ:</b>	
Уголовныхъ . . . . .	11439
Гражданскихъ . . . . .	22675
<b>Въ числѣ возникшихъ въ 1904 году дѣлъ въ Волостныхъ Судахъ, между прочимъ, было:</b>	
О нарушеніи правилъ объ охотѣ и рыбной ловлѣ . . . . .	291
„ „ паспортнаго устава . . . . .	246
„ „ устава строительнаго и путей сообщенія. . . . .	487
„ личныхъ обидахъ . . . . .	27472
„ кражахъ, мошенничествахъ, обманахъ . . . . .	6264
По спорамъ объ имуществѣ . . . . .	9964
По дѣламъ о наслѣдованіи и раздѣлахъ . . . . .	14830

## VII. О движеніи землевладѣнія въ Минской губерніи.

Въ 1904 году лицами русскаго происхожденія приобрѣтена отъ лицъ польскаго происхожденія земельная собственность въ слѣдующемъ размѣрѣ:

По уѣздамъ:	Число лицъ.	Десятины.
Минскому . . . . .	82	707
Бобруйскому . . . . .	101	390
Борисовскому . . . . .	6	6208
Игуменскому . . . . .	101	5649
Мозырскому . . . . .	3	502
Новогрудскому . . . . .	16	325
Пинскому . . . . .	28	265
Рѣчицкому . . . . .	303	2332
Слуцкому . . . . .	2	465
<hr/>		
Всего.	642	16843

Изъ этого числа приобрѣтено:

Дворянами, чиновниками, купцами и мѣщанами . . . . . 10195 дес.  
Крестьянами . . . . . 6648 „

Затѣмъ къ 1 января 1905 года въ Минской губерніи состоитъ землевладѣльцевъ:

1. Русскаго происхожденія и на правахъ русскаго происхожденія.
  - а) Православныхъ 16867, у нихъ земли . . . . . 2229487 дес.
  - б) Старообрядцевъ 351 „ „ . . . . . 63017 „
  - в) Лютеранъ . . . . . 96 „ „ . . . . . 349303 „
  - г) Магометанъ . . . . . 86 „ „ . . . . . 7406 „
2. Лицъ польскаго происхожденія 7529 „ „ . . . . . 2101089 „
3. Евреевъ . . . . . 151 „ „ . . . . . 2431 „

Передвиженіе же земельной собственности въ средѣ лицъ русскаго происхожденія и на правахъ русскаго происхожденія выразилось въ 1904 году слѣдующими данными:

Приобрѣтено отъ православныхъ дворянъ, чиновниковъ, купцовъ и мѣщанъ:

- а) Православными дворянами, чиновниками, купцами и мѣщанами . . . . . 58647 дес.
- б) Крестьянами . . . . . 28177 „
- в) Старообрядцами . . . . . 206 „
- г) Лютеранами . . . . . 470 „
- Русскими дворянами отъ лютеранъ . . . . . 2740 „
- Ими же отъ евреевъ . . . . . 35 „
- Ими же отъ наслѣд. кн. Гогенлоэ . . . . . 3295 „
- Ими же отъ крестьянъ . . . . . 67 „
- Крестьянами отъ магометанъ . . . . . 147 „
- Ими же отъ лютеранъ . . . . . 2932 „
- Ими же отъ крестьянъ . . . . . 4397 „
- Мѣщанами отъ крестьянъ . . . . . 256 „

Кромѣ того, приобрѣтено въ 1904 году лицами католическаго исповѣданія—дворянами и мѣщанами—на основаніи ВЫСОЧАЙШАГО повелѣнія 4 марта 1899 года земельной собственности отъ русскихъ землевладѣльцевъ 2949 дес. и отъ польскихъ—9230 дес. Ими же укрѣплено по давности владѣнія 1925 дес.

### Дѣятельность Минскаго Отдѣленія Крестьянскаго Поземельнаго Банка.

Въ 1904 году въ Минское Отдѣленіе Крестьянскаго Поземельнаго Банка поступило отъ крестьянъ Минской и другихъ губерній 224 заявленія о выдачѣ ссудъ, въ томъ числѣ: отъ 167 товариществъ и 57 отдѣльныхъ лицъ, или 2250 покупателейъ, въ количествѣ 6506 душъ, которыя желали приобрѣсть 19713,83 десятинъ земли, испрашивая

изъ Банка ссуду, въ размѣрѣ 905365 р., обязуясь доплатить изъ своихъ средствъ 514356 руб. 4 коп. Данныя эти по уѣздамъ губерніи распредѣлялись слѣдующимъ образомъ:

У ъ з д њ.	Число заявленій.			Число покупщиковъ.		Количество приобретаемой земли въ десятинахъ.	С У М М А.				
	Обществ.	Товариществ.	Отдѣльн. лиц.	Домохозяевъ.	Д у ш њ.		Испрашиваемой ссуды изъ Крестьянскаго Поземельнаго Банка.	Доплата покупателей.		И Т О Г О.	
								Р у б.	Р у б.	Коп.	Р у б.
Минскій . . . . .	—	14	19	76	219	835,26	46640	29847	16	76487	16
Бобруйскій . . . . .	—	14	1	524	1717	3248,76	206919	73211	97	280130	97
Борисовскій . . . . .	—	19	5	156	469	2514,48	104598	38246	39	142844	39
Игуменскій . . . . .	—	48	4	590	1724	6987,17	261184	136513	29	397697	29
Мозырскій . . . . .	—	5	—	49	132	946,06	50312	16766	55	67078	55
Новогрудскій . . . . .	—	17	20	156	418	834,5	46935	28481	65	75416	65
Пинскій . . . . .	—	2	1	5	22	69,91	4150	4450	—	8600	—
Рѣчицкій . . . . .	—	15	2	285	811	2381,43	108510	70218	47	178728	47
Слуцкій . . . . .	—	33	5	409	994	1896,26	76117	116620	56	192737	56
И т о г о . . . . .	—	167	57	2250	6506	19713,83	905365	514356	4	1419721	4

Противъ 1903 года въ отчетномъ году заявленій о выдачѣ ссудъ поступило менѣе на 129 и испрашивалось изъ Банка ссуды менѣе на 850937 руб.; количество десятинъ земли, предполагавшейся къ приобретению, также было менѣе на 15720,39 дес., чѣмъ въ 1903 году.

Число разрѣшенныхъ ссудъ изъ Крестьянскаго Поземельнаго Банка, количество приобретаемой крестьянами земли и сумма покупки по уѣздамъ Минской губерніи видны изъ слѣдующей таблицы:

У ъ з д њ.	Число разрѣшенныхъ ссудъ.			Число покупателей.		Количество приобретаемой земли въ десятинахъ.	С У М М А покупки.				
	Обществ.	Товариществ.	Отдѣльн. лиц.	Домохозяевъ.	Д у ш њ.		Разрѣшенная Банкомъ ссуда.	Доплата покупателей.		И Т О Г О.	
								Р у б.	Р у б.	Коп.	Р у б.
Минскій . . . . .	—	12	9	143	341	987,74	46585	35633	46	82218	46
Бобруйскій . . . . .	—	24	11	830	2418	9158,97	306590	182861	49 <sup>1</sup> / <sub>3</sub>	489451	49 <sup>1</sup> / <sub>3</sub>
Борисовскій . . . . .	—	22	6	223	619	1970,47	68680	52004	16	120684	16
Игуменскій . . . . .	—	53	9	791	2393	8400,51	323200	248071	66 <sup>1</sup> / <sub>2</sub>	571271	66 <sup>1</sup> / <sub>2</sub>
Мозырскій . . . . .	—	10	1	114	377	1541,49	72950	34174	40	107124	40
Новогрудскій . . . . .	—	14	3	159	426	1010,99	66540	61225	61	127765	61
Пинскій . . . . .	—	3	2	8	33	104,24	4720	6180	—	10900	—
Рѣчицкій . . . . .	1	30	—	889	2508	3434,82	196970	90596	37	287566	37
Слуцкій . . . . .	—	21	6	278	729	1883,67	80550	70571	94	151121	94
И т о г о . . . . .	1	189	47	3435	9844	28492,9	1166785	781319	9 <sup>5</sup> / <sub>6</sub>	1948104	9 <sup>5</sup> / <sub>6</sub>

Изъ помѣщенныхъ данныхъ видно, что въ 1904 году Крестьянскимъ Поземельнымъ Банкомъ разрѣшена ссуда 1 обществу, 189 товариществамъ и 47 отдѣльнымъ лицамъ, или 3435 покупщикамъ, въ количествѣ 9844 душъ, на пріобрѣтеніе 28492,9 десятинъ земли, стоимостью въ 1948104 руб. 9<sup>5</sup>/<sub>6</sub> коп. Въ счетъ этой суммы Поземельнымъ Банкомъ разрѣшено въ ссуду 1166785 руб., а остальную сумму, въ размѣрѣ 781319 руб. 9<sup>5</sup>/<sub>6</sub> коп., составляющихъ 40,1% всей стоимости пріобрѣтаемой земли, покупщики обязались уплатить изъ своихъ средствъ.

Сумма выданныхъ ссудъ въ 1904 году и количество пріобрѣтенной земли при посредствѣ Крестьянскаго Поземельнаго Банка по уѣздамъ губерніи показаны въ слѣдующей таблицѣ:

У Ѳ З Д Ы.	Число выданныхъ ссудъ.			Число покупщиковъ.		Количество пріобрѣтаемой земли въ десятинахъ.	С У М М А.				
	Обществ.	Товариществ.	Отдѣльн. лиц.	Домохозяевъ.	Д у ш ь		Выданныхъ Банкомъ ссудъ.	Доплата покупщиковъ.		И Т О Г О.	
								Р у б.	Коп.	Р у б.	Коп.
Минскій . . . . .	—	7	5	131	308	935,37	51290	40285	—	91575	—
Бобруйскій . . . . .	—	17	1	771	2285	9039,27	233070	136851	28 <sup>1</sup> / <sub>3</sub>	369921	28 <sup>1</sup> / <sub>3</sub>
Борисовскій . . . . .	—	16	7	77	259	1144,28	40190	35684	36 <sup>1</sup> / <sub>2</sub>	75874	36 <sup>1</sup> / <sub>2</sub>
Игуменскій . . . . .	—	35	2	356	1103	4143,28	147690	116428	1	264118	1
Мозырскій . . . . .	—	9	—	377	1141	6311,48	250330	58410	55	308740	55
Новогрудскій . . . . .	—	23	15	255	715	2100,11	118970	93315	29	212285	29
Пинскій . . . . .	—	4	1	46	168	1349,16	33100	12580	—	45680	—
Рѣчицкій . . . . .	1	27	—	917	2812	6500,46	282700	111791	78	394491	78
Слуцкій . . . . .	—	76	8	643	1773	5440,65	189930	144835	26	334765	26
<b>И т о г о .</b>	<b>1</b>	<b>214</b>	<b>39</b>	<b>3573</b>	<b>10564</b>	<b>36964,06</b>	<b>1347270</b>	<b>750181</b>	<b>53<sup>5</sup>/<sub>6</sub></b>	<b>2097451</b>	<b>53<sup>5</sup>/<sub>6</sub></b>

Изъ этой таблицы видно, что въ 1904 году Крестьянскимъ Поземельнымъ Банкомъ выдана ссуда 1-му обществу, 214 товариществамъ и 39 отдѣльнымъ лицамъ, или 3573 покупщикамъ, въ количествѣ 10564 душъ, на пріобрѣтеніе 36964,06 десятинъ земли, стоимостью въ 2097451 руб. 53<sup>5</sup>/<sub>6</sub> коп. Въ счетъ этой суммы выдано Банкомъ въ ссуду 1347270 руб., остальную же сумму, въ размѣрѣ 750181 руб. 53<sup>5</sup>/<sub>6</sub> коп., покупщики обязались доплатить изъ собственныхъ средствъ.

Содержание: 1. Описание местности. 2. Описание населения. 3. Описание хозяйства. 4. Описание культуры. 5. Описание промышленности. 6. Описание транспорта. 7. Описание связи. 8. Описание здравоохранения. 9. Описание образования. 10. Описание культуры. 11. Описание спорта. 12. Описание досуга. 13. Описание экологии. 14. Описание безопасности. 15. Описание других вопросов.

№ п/п	Наименование объекта	Адрес	Вид объекта	Степень сохранности	Дата обследования	Исполнитель
1	Домик	ул. Ленина, 1	жилая	хорошо	2010	И.И. Иванов
2	Домик	ул. Ленина, 2	жилая	средне	2010	И.И. Иванов
3	Домик	ул. Ленина, 3	жилая	плохо	2010	И.И. Иванов
4	Домик	ул. Ленина, 4	жилая	хорошо	2010	И.И. Иванов
5	Домик	ул. Ленина, 5	жилая	средне	2010	И.И. Иванов
6	Домик	ул. Ленина, 6	жилая	плохо	2010	И.И. Иванов
7	Домик	ул. Ленина, 7	жилая	хорошо	2010	И.И. Иванов
8	Домик	ул. Ленина, 8	жилая	средне	2010	И.И. Иванов
9	Домик	ул. Ленина, 9	жилая	плохо	2010	И.И. Иванов
10	Домик	ул. Ленина, 10	жилая	хорошо	2010	И.И. Иванов

Всего обследовано объектов: 10. Из них в хорошем состоянии: 4, в среднем: 4, в плохом: 2. Результаты обследования отражены в таблице.

№ п/п	Наименование объекта	Адрес	Вид объекта	Степень сохранности	Дата обследования	Исполнитель
11	Домик	ул. Ленина, 11	жилая	хорошо	2010	И.И. Иванов
12	Домик	ул. Ленина, 12	жилая	средне	2010	И.И. Иванов
13	Домик	ул. Ленина, 13	жилая	плохо	2010	И.И. Иванов
14	Домик	ул. Ленина, 14	жилая	хорошо	2010	И.И. Иванов
15	Домик	ул. Ленина, 15	жилая	средне	2010	И.И. Иванов

# ВѢДОМОСТЬ

о посѣвѣ и урожаѣ хлѣба въ Минской губерніи

за 1904 годъ.





O C Y O U R E P H A N O M Y D O B F

Year	Month	Day	Time	Location	Remarks	Other	Signature	Date
1912	Jan	1	10:30	St. Paul	...			
1912	Jan	2	11:00	St. Paul	...			
1912	Jan	3	10:45	St. Paul	...			
1912	Jan	4	11:15	St. Paul	...			
1912	Jan	5	10:30	St. Paul	...			
1912	Jan	6	11:00	St. Paul	...			
1912	Jan	7	10:45	St. Paul	...			
1912	Jan	8	11:15	St. Paul	...			
1912	Jan	9	10:30	St. Paul	...			
1912	Jan	10	11:00	St. Paul	...			
1912	Jan	11	10:45	St. Paul	...			
1912	Jan	12	11:15	St. Paul	...			
1912	Jan	13	10:30	St. Paul	...			
1912	Jan	14	11:00	St. Paul	...			
1912	Jan	15	10:45	St. Paul	...			
1912	Jan	16	11:15	St. Paul	...			
1912	Jan	17	10:30	St. Paul	...			
1912	Jan	18	11:00	St. Paul	...			
1912	Jan	19	10:45	St. Paul	...			
1912	Jan	20	11:15	St. Paul	...			
1912	Jan	21	10:30	St. Paul	...			
1912	Jan	22	11:00	St. Paul	...			
1912	Jan	23	10:45	St. Paul	...			
1912	Jan	24	11:15	St. Paul	...			
1912	Jan	25	10:30	St. Paul	...			
1912	Jan	26	11:00	St. Paul	...			
1912	Jan	27	10:45	St. Paul	...			
1912	Jan	28	11:15	St. Paul	...			
1912	Jan	29	10:30	St. Paul	...			
1912	Jan	30	11:00	St. Paul	...			
1912	Jan	31	10:45	St. Paul	...			

# ВѢДОМОСТЬ

о фабрикахъ и заводахъ въ Минской губерніи

за 1904 годъ.

РОДЪ ФАБРИКЪ И ЗАВОДОВЪ.

	Г. Минскъ.			Минскій уѣздъ.			Г. Бобруйскъ.			Бобруйскій уѣздъ.			Г. Борисовъ.			Г. Докшицы.			Борисовскій уѣздъ.			Г. Игумень.			Игуменскій уѣздъ.			Г. Мозырь.		
	Число фабрикъ и заводовъ.	Сумма производительно-ности въ тысячахъ рублей.	Число рабочихъ.	Число фабрикъ и заводовъ.	Сумма производительно-ности въ тысячахъ рублей.	Число рабочихъ.	Число фабрикъ и заводовъ.	Сумма производительно-ности въ тысячахъ рублей.	Число рабочихъ.	Число фабрикъ и заводовъ.	Сумма производительно-ности въ тысячахъ рублей.	Число рабочихъ.	Число фабрикъ и заводовъ.	Сумма производительно-ности въ тысячахъ рублей.	Число рабочихъ.	Число фабрикъ и заводовъ.	Сумма производительно-ности въ тысячахъ рублей.	Число рабочихъ.	Число фабрикъ и заводовъ.	Сумма производительно-ности въ тысячахъ рублей.	Число рабочихъ.	Число фабрикъ и заводовъ.	Сумма производительно-ности въ тысячахъ рублей.	Число рабочихъ.	Число фабрикъ и заводовъ.	Сумма производительно-ности въ тысячахъ рублей.	Число рабочихъ.	Число фабрикъ и заводовъ.	Сумма производительно-ности въ тысячахъ рублей.	Число рабочихъ.
<b>Обдѣлывающіе волоконистыя вещества.</b>																														
Шелководильные . . . . .																														
Суконные . . . . .																														
<b>Бумагодѣлательные и полиграфическіе.</b>																														
Бумажной массы и картона . . . . .																														
Обойные . . . . .																														
Папирозныхъ гильзъ . . . . .																														
Типолитографныя . . . . .																														
Переплетныя . . . . .																														
Аптечныхъ коробокъ . . . . .																														
<b>Обдѣлывающіе дерево.</b>																														
Лѣсопильные и паркетныя . . . . .																														
Сапожныхъ гвоздей . . . . .																														
Сапожныхъ колодокъ . . . . .																														
Пробокъ . . . . .																														
<b>Металлы.</b>																														
Машиностроительныя . . . . .																														
Судостроительныя . . . . .																														
Петельныя . . . . .																														
Механическія . . . . .																														
<b>Минеральныя вещества.</b>																														
Стекляныя . . . . .																														
Израцовыя . . . . .																														
Кирпичныя . . . . .																														
Мозаичныя . . . . .																														
Гончарно-посудныя . . . . .																														
<b>Животные продукты.</b>																														
Кожевенныя . . . . .																														
Салотопенныя и альбуминовыя . . . . .																														
Мыловаренныя . . . . .																														
Стеариновыхъ свѣчей . . . . .																														
Щетинныя . . . . .																														
<b>Растительныя продукты.</b>																														
Мукомольныя . . . . .																														
Маслобойныя . . . . .																														
Крахмалныя . . . . .																														
Сѣнопрессовальныя . . . . .																														
Винокуреныя . . . . .																														
Дрожжево-винокуреныя . . . . .																														
Пивоваренныя . . . . .																														
Пиво-медоваренныя . . . . .																														
Медоваренныя . . . . .																														
Изюмного вина . . . . .																														
Табачныя . . . . .																														
Халвичныя . . . . .																														
<b>Химическіе.</b>																														
Гарныхъ маслъ . . . . .																														
Лака, олифы и политуры . . . . .																														
Спичечныя . . . . .																														
<b>ИТОГО . . . . .</b>																														




L. Ponds		F. Ponds		F. Ponds		L. Ponds		L. Ponds	
Area	Volume	Area	Volume	Area	Volume	Area	Volume	Area	Volume
112	208	108	213	179	22	170	22	170	22
113	208	170	22	22	170	22	170	22	170
114	208	170	22	22	170	22	170	22	170
115	208	170	22	22	170	22	170	22	170
116	208	170	22	22	170	22	170	22	170
117	208	170	22	22	170	22	170	22	170
118	208	170	22	22	170	22	170	22	170
119	208	170	22	22	170	22	170	22	170
120	208	170	22	22	170	22	170	22	170
121	208	170	22	22	170	22	170	22	170
122	208	170	22	22	170	22	170	22	170
123	208	170	22	22	170	22	170	22	170
124	208	170	22	22	170	22	170	22	170
125	208	170	22	22	170	22	170	22	170
126	208	170	22	22	170	22	170	22	170
127	208	170	22	22	170	22	170	22	170
128	208	170	22	22	170	22	170	22	170
129	208	170	22	22	170	22	170	22	170
130	208	170	22	22	170	22	170	22	170
131	208	170	22	22	170	22	170	22	170
132	208	170	22	22	170	22	170	22	170
133	208	170	22	22	170	22	170	22	170
134	208	170	22	22	170	22	170	22	170
135	208	170	22	22	170	22	170	22	170
136	208	170	22	22	170	22	170	22	170
137	208	170	22	22	170	22	170	22	170
138	208	170	22	22	170	22	170	22	170
139	208	170	22	22	170	22	170	22	170
140	208	170	22	22	170	22	170	22	170
141	208	170	22	22	170	22	170	22	170
142	208	170	22	22	170	22	170	22	170
143	208	170	22	22	170	22	170	22	170
144	208	170	22	22	170	22	170	22	170
145	208	170	22	22	170	22	170	22	170
146	208	170	22	22	170	22	170	22	170
147	208	170	22	22	170	22	170	22	170
148	208	170	22	22	170	22	170	22	170
149	208	170	22	22	170	22	170	22	170
150	208	170	22	22	170	22	170	22	170
151	208	170	22	22	170	22	170	22	170
152	208	170	22	22	170	22	170	22	170
153	208	170	22	22	170	22	170	22	170
154	208	170	22	22	170	22	170	22	170
155	208	170	22	22	170	22	170	22	170
156	208	170	22	22	170	22	170	22	170
157	208	170	22	22	170	22	170	22	170
158	208	170	22	22	170	22	170	22	170
159	208	170	22	22	170	22	170	22	170
160	208	170	22	22	170	22	170	22	170
161	208	170	22	22	170	22	170	22	170
162	208	170	22	22	170	22	170	22	170
163	208	170	22	22	170	22	170	22	170
164	208	170	22	22	170	22	170	22	170
165	208	170	22	22	170	22	170	22	170
166	208	170	22	22	170	22	170	22	170
167	208	170	22	22	170	22	170	22	170
168	208	170	22	22	170	22	170	22	170
169	208	170	22	22	170	22	170	22	170
170	208	170	22	22	170	22	170	22	170

# ВЪВЕЖЕНИЕ

О ДЪЛЖНОСТТА НА НАСТАВНИКА

за 1904 годъ.



ГОРОДА И УЕЗДЫ

# ВЪДОМОСТЬ

О ДВИЖЕНІИ НАСЕЛЕНІЯ ВЪ МИНСКОЙ ГУБЕРНІИ

ЗА 1904 ГОДЪ.



ГОРОДА и УѢЗДЫ.	Число браковъ.	Ч И С Л О Р О Д И В Ш И Х С Я.									Число умершихъ.			Прибыль (+) или убыль (-).
		Законнорожденныхъ.			Рожденныхъ въ бракѣ.			В С Е Г О.						
		м. п.	ж. п.	Итого.	м. п.	ж. п.	Итого.	м. п.	ж. п.	Итого.	м. п.	ж. п.	Итого.	
ГОРОДА: Минскъ . . . . .	793	2085	1846	3931	252	248	500	2337	2094	4431	1419	1272	2691	+1740
Бобруйскъ . . . . .	280	812	588	1400	11	8	19	823	596	1419	505	352	857	+562
Борисовъ . . . . .	119	369	338	707	22	21	43	391	359	750	181	158	339	+411
Игумень . . . . .	36	117	109	226	4	6	10	121	115	236	67	61	128	+108
Мозырь . . . . .	83	303	207	510	2	2	4	305	209	514	118	89	207	+307
Новогрудокъ . . . . .	64	113	114	227	5	2	7	118	116	234	76	77	153	+81
Пинскъ . . . . .	223	782	650	1432	12	13	25	794	663	1457	373	339	712	+745
Рѣчица . . . . .	75	232	148	380	2	—	2	234	148	382	88	88	176	+206
Слуцкъ . . . . .	108	231	208	439	3	3	6	234	211	445	203	170	373	+72
Докшицы . . . . .	34	63	62	125	1	—	1	64	62	126	59	47	106	+20
Несвижъ . . . . .	41	94	83	177	2	6	8	96	89	185	77	76	153	+32
УѢЗДЫ: Минскій . . . . .	1220	3787	3555	7342	113	116	229	3900	3671	7571	2621	2392	5013	+2558
Бобруйскій . . . . .	1633	6179	5686	11865	102	84	186	6281	5770	12051	3246	2915	6161	+5890
Борисовскій . . . . .	1522	5244	5116	10360	220	188	408	5464	5304	10768	3574	3271	6845	+3923
Игуменскій . . . . .	1793	5853	5732	11585	143	128	271	5996	5860	11856	3828	3461	7289	+4567
Мозырскій . . . . .	1589	5188	4830	10018	63	55	118	5251	4885	10136	2426	2283	4709	+5427
Новогрудскій . . . . .	1770	5262	4805	10067	176	138	314	5438	4943	10381	3547	3278	6825	+3556
Пинскій . . . . .	1789	5797	5257	11054	51	61	112	5848	5318	11166	3244	3046	6290	+4876
Рѣчицкій . . . . .	1889	6448	5957	12405	57	59	116	6505	6016	12521	2943	2594	5537	+6984
Слуцкій . . . . .	1671	5417	5079	10496	83	86	169	5500	5165	10665	3355	3018	6373	+4292
Итого въ городахъ . . . . .	1856	5201	4353	9554	316	309	625	5517	4662	10179	3166	2729	5895	+4284
„ „ уѣздахъ . . . . .	14876	49175	46017	95192	1008	915	1923	50183	46932	97115	28784	26258	55042	+42073
Всего по губернии . . . . .	16732	54376	50370	104746	1324	1224	2548	55700	51594	107294	31950	28987	60937	+46357

Hindus (+)		Hindus (-)		B C E O		D N H W N X C R	
+1740	2691	1412	1419	4211	2994	2484	400
+962	897	202	202	1419	830	25	70
+411	177	181	181	790	201	48	23
+108	128	84	84	334	113	10	10
+307	207	110	110	414	200	4	20
+81	153	70	70	334	110	7	41
+245	413	272	272	1487	603	28	87
+208	150	88	88	383	142	2	23
+75	272	202	202	445	211	0	22
+30	100	60	60	120	62	1	4
+32	158	77	77	180	82	8	0
+258	4013	2021	2021	7571	2727	1102	220
+289	6101	2448	2448	12081	2757	24	180
+322	6416	2774	2774	10768	2750	188	102
+4867	7289	3022	3022	11298	2850	126	271
+6427	4709	2422	2422	10120	2748	60	118
+2556	6228	3212	3212	10381	27412	1200	214
+4876	8220	3244	3244	11180	27218	67	112
+6884	9837	3248	3248	12221	288010	67	110
+4202	6378	3220	3220	10000	276182	14	100
+1284	889	2220	2220	10120	274860	2	82
+1202	2043	2028	2028	2112	27422	2	202
+4087	4092	2020	2020	10204	27400	2	202

# ВЪДОМОСТЬ

объ окладныхъ сборахъ и разнаго рода взысканіяхъ  
по Минской губерніи

за 1904 годъ.

НАИМЕНОВАНИЕ СБОРОВЪ.	СЛѢДОВАЛО ВЗЫСКАТЬ.				ВНОВЬ ПРИЧИСЛЕНО.				ИСКЛЮЧЕНО.				ВЗЫСКАНО.				СТАЛОСЬ КЪ 1-му ЯНВАРЯ 1905 ГОДА.					
	Недоимки.		Оклада.		Недоимки.		Оклада.		Недоимки.		Оклада.		Недоимки.		Оклада.		Недоимки.		Оклада.		В С Е Г О.	
	Руб.	Коп.	Руб.	Коп.	Руб.	Коп.	Руб.	Коп.	Руб.	Коп.	Руб.	Коп.	Руб.	Коп.	Руб.	Коп.	Руб.	Коп.	Руб.	Коп.	Руб.	Коп.
<b>ОКЛАДНЫЕ НАЗЕННЫЕ И ЗЕМСКІЕ СБОРЫ.</b>																						
<b>I. Прямые налоги:</b>																						
1) Государственный поземельный налог	21694	98	79684	21	445	67	1421	1703	5	1524	23	14350	55	60195	35	6087	5	19386	28	25473	33	
пеня	1212	36	—	—	1835	67	—	1396	89	—	—	915	49	—	—	735	65	—	—	735	65	
2) Налогъ съ недвижимыхъ имуществъ и 1% сборъ.	4262	39	69000	—	—	—	145	22	68	144	35	3614	90	53899	97	624	81	15100	75	15725	56	
пеня	—	—	—	—	674	76	—	—	—	—	—	674	76	—	—	—	—	—	—	—	—	
3) Недоимки отъменнаго процентнаго сбора съ недвижимыхъ имуществъ лицъ польскаго происхождения	1330	6	—	—	—	—	—	1316	57	—	—	13	49	—	—	—	—	—	—	—	—	
пеня	479	24	—	—	25	84	—	493	21	—	—	11	87	—	—	—	—	—	—	—	—	
4) Государственный квартирный налогъ	990	92	41231	—	—	—	—	251	17	723	90	289	—	39301	10	450	75	1206	—	1656	75	
пеня	—	—	—	—	655	63	—	29	90	—	—	625	73	—	—	—	—	—	—	—	—	
штрафъ	—	—	—	—	111	60	—	1	—	—	—	110	60	—	—	—	—	—	—	—	—	
Итого прямыхъ налоговъ	29969	95	189915	21	3749	17	1566	5214	47	2392	48	20606	39	153396	42	7898	26	35693	3	43591	29	
<b>II. Пошлины:</b>																						
1) Крѣпостныя пошлины	20048	33	162000	—	—	—	2759	237	70	27594	81	1720	27	137083	87	18090	36	80	42	18170	78	
2) Пошлины съ имуществъ, переходящихъ безмездными способами	36484	99	41000	—	977	90	4541	1996	97	11366	79	1020	26	19580	68	34445	66	14593	83	49039	49	
3) Пеня за несвоевременный взносъ пошлинъ съ наследствъ и за нарушение правилъ объ этихъ пошлинахъ и проценты за разсрочку ихъ	—	—	1400	—	—	—	911	—	—	1775	46	—	—	535	62	—	—	—	—	—	—	
Итого пошлинъ	56533	32	204400	—	977	90	8211	2234	67	40737	6	2740	53	157200	17	52536	2	14674	25	67210	27	
<b>III. Выкупные платежи:</b>																						
1) Съ крестьянъ-собственниковъ, б. помѣщичьихъ	4537	90	790662	82	—	—	3816	701	92	689	50	3835	98	761821	33	—	—	31968	38	31968	38	
2) Съ быв. государственныхъ крестьянъ по люстраціоннымъ актамъ	378	45	179640	44	—	—	40	187	38	988	97	191	7	169511	6	—	—	9180	86	9180	86	
Итого выкупныхъ платежей	4916	35	970303	26	—	—	3856	889	30	1678	47	4027	5	931332	39	—	—	41149	24	41149	24	
<b>IV. Земскіе сборы:</b>																						
1) Губернскій земскій сборъ	186806	36 <sup>1</sup> / <sub>4</sub>	738259	32 <sup>1</sup> / <sub>2</sub>	3206	94 <sup>3</sup> / <sub>4</sub>	127112	15646	76 <sup>1</sup> / <sub>2</sub>	16422	91 <sup>3</sup> / <sub>4</sub>	113290	88	605176	21 <sup>1</sup> / <sub>2</sub>	61075	66 <sup>1</sup> / <sub>2</sub>	243772	20 <sup>1</sup> / <sub>4</sub>	304847	86 <sup>3</sup> / <sub>4</sub>	
пеня	18588	60	—	—	11284	18	—	639	36	—	—	8930	42	—	—	20303	—	—	—	20303	—	
2) Сборъ на частныя земскія повинности	18529	61 <sup>1</sup> / <sub>4</sub>	36646	22 <sup>1</sup> / <sub>2</sub>	405	88	782	2051	6	691	9 <sup>1</sup> / <sub>2</sub>	10774	37	22351	95	6110	6 <sup>1</sup> / <sub>4</sub>	14385	71	20495	77 <sup>1</sup> / <sub>4</sub>	
пеня	1741	22	—	—	1174	7	—	55	88	—	—	702	63	—	—	2156	78	—	—	2156	78	
Итого земскихъ сборовъ.	225665	79 <sup>1</sup> / <sub>2</sub>	774905	55	16071	7 <sup>3</sup> / <sub>4</sub>	127894	18393	6 <sup>1</sup> / <sub>2</sub>	17114	1 <sup>1</sup> / <sub>4</sub>	133698	30	627528	16 <sup>1</sup> / <sub>2</sub>	89645	50 <sup>3</sup> / <sub>4</sub>	258157	91 <sup>1</sup> / <sub>4</sub>	347803	42	
<b>V. Недоимки разсроченныя, не вошедшія въ предыдущіе итоги:</b>																						
1) Выкупные платежи	6821	93	—	—	—	—	—	6821	93	—	—	—	—	—	—	—	—	—	—	—	—	
2) Налогъ съ недвижимыхъ имуществъ	475	54	—	—	—	—	—	145	7	—	—	—	—	—	—	330	47	—	—	330	47	
3) Губернскій земскій сборъ	8437	37 <sup>3</sup> / <sub>4</sub>	—	—	—	—	—	1420	11 <sup>1</sup> / <sub>2</sub>	—	—	—	—	—	—	7017	26 <sup>1</sup> / <sub>4</sub>	—	—	7017	26 <sup>1</sup> / <sub>4</sub>	
пеня	681	30	—	—	—	—	—	227	10	—	—	—	—	—	—	454	20	—	—	454	20	
Итого разсроченныхъ недоимокъ.	16416	14 <sup>3</sup> / <sub>4</sub>	—	—	—	—	—	8614	21 <sup>1</sup> / <sub>2</sub>	—	—	—	—	—	—	7801	93 <sup>1</sup> / <sub>4</sub>	—	—	7801	93 <sup>1</sup> / <sub>4</sub>	
<b>А В С Е Г О .</b>	<b>333501</b>	<b>56<sup>1</sup>/<sub>4</sub></b>	<b>2139524</b>	<b>2</b>	<b>20798</b>	<b>14<sup>3</sup>/<sub>4</sub></b>	<b>141529</b>	<b>35345</b>	<b>72</b>	<b>61922</b>	<b>2<sup>1</sup>/<sub>4</sub></b>	<b>161072</b>	<b>27</b>	<b>1869457</b>	<b>14<sup>1</sup>/<sub>2</sub></b>	<b>157881</b>	<b>72</b>	<b>349674</b>	<b>43<sup>1</sup>/<sub>4</sub></b>	<b>*) 507556</b>	<b>15<sup>1</sup>/<sub>4</sub></b>	
																				<b>35403</b>	<b>77<sup>3</sup>/<sub>4</sub></b>	

\*) Въ томъ числѣ недоимокъ, приостановленныхъ взысканіемъ .


НАИМЕНОВАНИЕ СБОРОВЪ.	СЛѢДОВАЛО ВЗЫСКАТЬ.				ВНОВЬ ПРИЧИСЛЕНО.				ИСКЛЮЧЕНО.				ВЗЫСКАНО.				СТАЛОСЬ КЪ 1-му ЯНВАРЯ 1905 ГОДА.						
	Недоимки.		Оклада.		Недоимки.		Оклада.		Недоимки.		Оклада.		Недоимки.		Оклада.		Недоимки.		Оклада.		В С Е Г О.		
	Руб.	Коп.	Руб.	Коп.	Руб.	Коп.	Руб.	Коп.	Руб.	Коп.	Руб.	Коп.	Руб.	Коп.	Руб.	Коп.	Руб.	Коп.	Руб.	Коп.	Руб.	Коп.	
<b>ДРУГІЯ РАЗНЫЯ ПОСТУПЛЕНІЯ ПО ВѢДОМСТВАМЪ:</b>																							
1. Финансовъ:																							
По Департаментамъ:																							
а) Государственного Казначейства . . . . .	27279	91	90353	—	—	—	—	24558438	46	15564	88	18718	49	5553	53	24620283	72	6161	50	9789	25	15950	75
б) Окладныхъ Сборовъ . . . . .	18408	52	577372	—	—	—	—	126073	83	4259	59	121814	35	2568	42	577732	52	11580	51	3898	96	15479	47
в) Главнаго Управленія Неокладныхъ Сборовъ и казенной продажи питей . . . . .	960	77	8498924	—	—	—	—	578382	56	—	—	851874	78	—	—	8225431	78	960	77	—	—	960	77
г) По части Торговли и Промышленности . . . . .	23700	17	489110	—	17252	91	—	114926	48	8630	4	129478	62	22168	48	454062	56	10154	56	20495	30	30649	86
д) Таможенныхъ Сборовъ . . . . .	—	—	—	—	—	—	—	14349	78	—	—	—	—	—	—	14349	78	—	—	—	—	—	—
е) Особенной канцеляріи по кредитной части . . . . .	397	37	26650	60	—	3	70	18332	65	240	65	9108	48	160	42	35874	77	—	—	—	—	—	—
ж) Жельзнодорожныхъ Дѣлъ . . . . .	—	—	7500	—	—	—	—	24001	39	—	—	7500	—	—	—	24001	39	—	—	—	—	—	—
Итого по Министерству Финансовъ . . . . .	70746	74	9689909	60	17256	61	—	25434505	15	28695	16	1138494	72	30450	85	33951736	52	28857	34	34183	51	63040	85
2. Военному . . . . .	—	—	7613	—	—	—	—	10053	50	—	—	5803	41	—	—	11863	9	—	—	—	—	—	—
3. Морскому . . . . .	—	—	—	—	—	—	—	133	54	—	—	—	—	—	—	133	54	—	—	—	—	6847	37
4. Земледѣлія и Государственныхъ Имуществъ . . . . .	9223	2	1942370	—	31	73	—	410705	75	2351	19	722798	10	56	19	1630277	65	6847	37	—	—	450413	95
5. Внутреннихъ Дѣлъ . . . . .	2685851	43	763978	81	—	—	—	399543	93	2535301	94	107385	53	6153	4	750119	71	141396	45	306017	50	17719	65
6. Народнаго Просвѣщенія . . . . .	31090	33	42787	20	214	63	—	980	25	2092	50	555	28	19275	81	35429	17	9936	65	7783	—	10372	48
7. Юстиціи . . . . .	18109	91	43425	—	—	—	—	24320	94	7606	63	24415	91	1984	41	41476	42	8518	87	1853	61	—	—
8. Путей Сообщенія . . . . .	—	—	4386	—	—	—	—	6973	48	—	—	4364	97	—	—	6994	51	—	—	—	—	—	—
9. Государственного Контроля . . . . .	—	—	1500	—	—	—	—	750	—	—	—	750	—	—	—	1500	—	—	—	—	—	—	—
<b>В С Е Г О</b> . . . . .	2815021	43	12495969	61	17502	97	—	26287966	54	2576047	42	2004567	92	57920	30	36429530	61	198556	68	349837	62	548394	30
<b>ВЪ ТОМЪ ЧИСЛѢ ЗАКЛЮЧАЕТСЯ ВЗЫСКАНІЯ НА ОТВѢТСТВЕННОСТИ НАЧАЛЬСТВА ПО ВѢДОМСТВАМЪ МИНИСТЕРСТВЪ:</b>																							
1. Финансовъ:																							
По Департаментамъ:																							
а) Государственного Казначейства . . . . .	22235	68	66000	—	—	—	—	7416	4	13107	39	10888	55	5498	53	54893	50	3629	76	7633	99	11263	75
б) Окладныхъ Сборовъ . . . . .	18408	52	18700	—	—	—	—	89175	99	4259	59	628	65	2568	42	103348	38	11580	51	3898	96	15479	47
в) Главнаго Управленія Неокладныхъ Сборовъ и казенной продажи питей . . . . .	960	77	10000	—	—	—	—	4486	50	—	—	—	—	—	—	14486	50	960	77	—	—	960	77
г) По части Торговли и Промышленности . . . . .	23700	17	461000	—	17252	91	—	102130	92	8630	4	121931	94	22168	48	420703	63	10154	56	20495	30	30649	86
д) Особенной Канцеляріи по кредитной части . . . . .	397	37	300	—	3	70	—	252	75	240	65	260	—	160	42	292	75	—	—	—	—	—	—
Итого по Министерству Финансовъ . . . . .	65702	51	556000	—	17256	61	—	203462	20	26237	67	133709	14	30395	85	593724	81	26325	60	32028	25	58353	85
2. Земледѣлія и Государственныхъ Имуществъ . . . . .	9223	2	17630	—	31	73	—	2321	22	2351	19	10515	6	56	19	9436	16	6847	37	—	—	6847	37
3. Внутреннихъ Дѣлъ . . . . .	2685851	43	50480	—	—	—	—	350765	31	2535301	94	58762	6	6153	4	36465	75	144396	45	306017	50	450413	95
4. Народнаго Просвѣщенія . . . . .	31090	33	40805	24	214	63	—	—	—	2092	50	3	78	19275	81	33018	46	9936	65	7783	—	17719	65
5. Юстиціи . . . . .	18109	91	6460	—	—	—	—	10405	45	7606	63	10896	17	1984	41	4115	67	8518	87	1853	61	10372	48
<b>В С Е Г О</b> . . . . .	2809977	20	671375	24	17502	97	—	566954	18	2573589	93	213886	21	57865	30	676760	85	196024	94	347682	36	543707	30
<b>А ВСЕГО сборовъ и взысканій</b> . . . . .	3148522	99 <sup>1</sup> / <sub>4</sub>	14635493	63	38301	11 <sup>3</sup> / <sub>4</sub>	—	26429496	12	2611393	14	2066489	94 <sup>1</sup> / <sub>4</sub>	218992	57	38298987	75 <sup>1</sup> / <sub>2</sub>	356438	40	699512	5 <sup>1</sup> / <sub>4</sub>	1055950	45 <sup>1</sup> / <sub>4</sub>

STATION NO. 1 - W. R. 1903 TO 1914		STATION NO. 2 - W. R. 1915 TO 1926		STATION NO. 3 - W. R. 1927 TO 1938		STATION NO. 4 - W. R. 1939 TO 1950		STATION NO. 5 - W. R. 1951 TO 1962		STATION NO. 6 - W. R. 1963 TO 1974		STATION NO. 7 - W. R. 1975 TO 1986		STATION NO. 8 - W. R. 1987 TO 1998	
Year	Value	Year	Value	Year	Value	Year	Value	Year	Value	Year	Value	Year	Value	Year	Value
1903	1000	1915	1000	1927	1000	1939	1000	1951	1000	1963	1000	1975	1000	1987	1000
1904	1000	1916	1000	1928	1000	1940	1000	1952	1000	1964	1000	1976	1000	1988	1000
1905	1000	1917	1000	1929	1000	1941	1000	1953	1000	1965	1000	1977	1000	1989	1000
1906	1000	1918	1000	1930	1000	1942	1000	1954	1000	1966	1000	1978	1000	1990	1000
1907	1000	1919	1000	1931	1000	1943	1000	1955	1000	1967	1000	1979	1000	1991	1000
1908	1000	1920	1000	1932	1000	1944	1000	1956	1000	1968	1000	1980	1000	1992	1000
1909	1000	1921	1000	1933	1000	1945	1000	1957	1000	1969	1000	1981	1000	1993	1000
1910	1000	1922	1000	1934	1000	1946	1000	1958	1000	1970	1000	1982	1000	1994	1000
1911	1000	1923	1000	1935	1000	1947	1000	1959	1000	1971	1000	1983	1000	1995	1000
1912	1000	1924	1000	1936	1000	1948	1000	1960	1000	1972	1000	1984	1000	1996	1000
1913	1000	1925	1000	1937	1000	1949	1000	1961	1000	1973	1000	1985	1000	1997	1000
1914	1000	1926	1000	1938	1000	1950	1000	1962	1000	1974	1000	1986	1000	1998	1000

# ВЪДОМОСТЬ

о распределеніи недвижимыхъ по городамъ и уѣздамъ  
Минской губерніи

за 1904 годъ.





# ВЪДОМОСТЪ

о распредѣленіи недоимокъ по городамъ и уѣздамъ  
Минской губерніи

за 1904 годъ.

Наименованіе городовъ и уѣздовъ.	Государственный поземельный налогъ.		Налогъ и 1 % сборъ съ недвижимыхъ имуществъ.		Государственный квартирный налогъ.		Общественные платежи съ бывшихъ помещичьихъ и государственныхъ крестьянъ.		Земскіе сборы.		Разсроченныя недоимки.		Разныя взысканія.		В С Е Г О.	
	Руб.	Коп.	Руб.	Коп.	Руб.	Коп.	Руб.	Коп.	Руб.	Коп.	Руб.	Коп.	Руб.	Коп.	Руб.	Коп.
ГОРОДЪ МИНСКЪ . . . . .	—	—	9172	6	640	50	—	—	9363	72	—	—	66348	92	85525	20
Минскій уѣздъ . . . . .	1914	36	—	—	—	—	2575	26	37855	90 <sup>3</sup> / <sub>4</sub>	—	—	97960	46	140305	98 <sup>3</sup> / <sub>4</sub>
ГОРОДЪ БОБРУЙСКЪ . . . . .	—	—	861	44	66	7	—	—	818	79	3596	18	16969	79	22312	95
Бобруйскій уѣздъ . . . . .	2388	85	31	—	—	—	1609	74	37184	47 <sup>3</sup> / <sub>4</sub>	—	—	53620	2	94834	8 <sup>3</sup> / <sub>4</sub>
ГОРОДЪ БОРИСОВЪ . . . . .	—	—	1303	95	103	—	—	—	1304	6	—	—	7043	37	9754	63
ДОКШИЦЫ . . . . .	5	29	—	—	—	—	—	—	150	20	—	—	—	—	155	49
Борисовскій уѣздъ . . . . .	3829	21	95	50	—	—	9684	22	47545	35 <sup>3</sup> / <sub>4</sub>	—	—	15434	26	76588	54 <sup>3</sup> / <sub>4</sub>
ГОРОДЪ ИГУМЕНЪ . . . . .	63	55	164	21	—	—	—	—	651	6	—	—	13620	21	14499	3
Игуменскій уѣздъ . . . . .	4998	39	143	89	—	—	389	76	51759	64	—	—	54957	93	112249	61
ГОРОДЪ МОЗЫРЬ . . . . .	3	49	1245	92	57	—	—	—	4087	43 <sup>1</sup> / <sub>4</sub>	3482	14	7419	96	16296	44 <sup>1</sup> / <sub>4</sub>
Мозырскій уѣздъ . . . . .	2948	44	118	84	—	—	187	5	28801	46	79	88	28007	42	60143	9
ГОРОДЪ НОВОГРУДОКЪ . . . . .	—	—	—	—	5	—	—	—	58	46	—	—	7675	43	7739	39
Новогрудскій уѣздъ . . . . .	3048	40	42	50	—	—	3071	37	39829	64	—	—	22867	48	68859	39
ГОРОДЪ ПИНСКЪ . . . . .	—	—	375	39	279	—	—	—	1161	64	—	—	6259	79	8076	22
Пинскій уѣздъ . . . . .	1255	7	249	45	—	—	4	64	15902	24 <sup>3</sup> / <sub>4</sub>	—	—	11590	18	29001	58 <sup>3</sup> / <sub>4</sub>
ГОРОДЪ РѢЧИЦА . . . . .	24	57	—	—	4	—	—	—	278	65	—	—	8448	13	8755	85
Рѣчицкій уѣздъ . . . . .	2127	18	—	—	—	—	21802	24	30584	76	—	—	40399	12	94913	30
ГОРОДЪ СЛУЦКЪ . . . . .	—	—	939	—	412	—	—	—	877	99	—	—	50505	44	52735	18
НЕСВИЖЪ . . . . .	44	78	527	41	86	—	—	—	1045	52	643	73 <sup>1</sup> / <sub>4</sub>	3920	55	6268	59 <sup>1</sup> / <sub>4</sub>
Слуцкій уѣздъ . . . . .	3557	40	455	—	—	—	1824	96	38542	40 <sup>3</sup> / <sub>4</sub>	—	—	102556	11	146935	87 <sup>3</sup> / <sub>4</sub>
И Т О Г О . . . . .	26208	98	15725	56	1656	41149	24	347803	42	7801	93 <sup>1</sup> / <sub>4</sub>	615604	57	1055950	45 <sup>1</sup> / <sub>4</sub>	

1914		1913		1912		1911		1910	
№	№	№	№	№	№	№	№	№	№
121402124	397808	489	80627801	93.4	0 810041	57	105580	45.4	
121402123	88412	404	258	—					
121402122	71012	267	48	73.4					
121402121	63877	901	—	—					
121402120	80884	781	712	—					
121402119	978	82	—	—					
121402118	68902	24.4	581	—					
121402117	51481	64	—	—					
121402116	88829	841	848	—					
121402115	—	18	—	—					
121402114	83801	184	402	70	28				
121402113	49827	184	383	14					
121402112	81529	898	897	—					
121402111	4881	65	—	—					
121402110	43015	934	928	—					
121402109	150	202	—	—					
121402108	41804	8	—	—					
121402107	47184	174	—	—					
121402106	1818	73	858	18					
121402105	37822	904	111	—					
121402104	2308	72	—	—					

В. С. Т. О.  
 КОМПЕТЕНТНЫЙ  
 КОДЕКС

Л. С. Т. О.  
 КОМПЕТЕНТНЫЙ  
 КОДЕКС

Л. С. Т. О.  
 КОМПЕТЕНТНЫЙ  
 КОДЕКС

Л. С. Т. О.  
 КОМПЕТЕНТНЫЙ  
 КОДЕКС

Л. С. Т. О.  
 КОМПЕТЕНТНЫЙ  
 КОДЕКС

Название городов в II

№	Название городов в I	№	Название городов в II	№	Название городов в III	№	Название городов в IV
1	Минск	1	Минск	1	Минск	1	Минск
2	Могилев	2	Могилев	2	Могилев	2	Могилев
3	Витебск	3	Витебск	3	Витебск	3	Витебск
4	Гомель	4	Гомель	4	Гомель	4	Гомель
5	Житомир	5	Житомир	5	Житомир	5	Житомир
6	Киев	6	Киев	6	Киев	6	Киев
7	Львов	7	Львов	7	Львов	7	Львов
8	Одесса	8	Одесса	8	Одесса	8	Одесса
9	Рязань	9	Рязань	9	Рязань	9	Рязань
10	Самара	10	Самара	10	Самара	10	Самара
11	Саратов	11	Саратов	11	Саратов	11	Саратов
12	Тамбов	12	Тамбов	12	Тамбов	12	Тамбов
13	Тула	13	Тула	13	Тула	13	Тула
14	Уфа	14	Уфа	14	Уфа	14	Уфа
15	Харьков	15	Харьков	15	Харьков	15	Харьков
16	Чернигов	16	Чернигов	16	Чернигов	16	Чернигов
17	Ярославль	17	Ярославль	17	Ярославль	17	Ярославль
18	Итого	18	Итого	18	Итого	18	Итого

# ВЪДОМОСТЬ

о доходахъ и расходахъ городовъ Минской губерніи

за 1904 годъ.

Названіе городовъ.	Осталось отъ прошлыхъ лѣтъ.		Приходъ за 1904 г.		Расходъ за 1904 г.		Остатокъ (+) или передержка (—) противъ годового дохода.		Осталось суммъ къ слѣдующему году.		Примѣчанія.	
	Рубли.	Коп.	Рубли.	Коп.	Рубли.	Коп.	Рубли.	Коп.	Рубли.	Коп.		
Въ губернскомъ городѣ Минскѣ .	—	—	506415	77	477913	54	+28502	23	28502	23	<p>*) Въ этой суммѣ заключается 11720 руб. 22 коп., употребленныхъ на уплату долга, числившагося къ 1-му января 1904 года.</p> <p>**) Передержка эта покрыта временнымъ позаймствованіемъ изъ наличности залоговыхъ и другихъ переходящихъ суммъ.</p> <p>***) Передержка эта составляетъ собою отчисленіе изъ городского запасн. капитала въ основной фондъ Игуменскаго Городск. Общ. Банка и проч. расходы по годовой и дополнительнымъ сѣвтамъ 1904 г. (расходы эти къ 1-му января 1905 г. частью еще не выполнены).</p> <p>****) Передержка эта покрыта остаткомъ отъ прошлыхъ лѣтъ, въ суммѣ 260 руб. 12 коп. и позаймствованными изъ другихъ источниковъ 5128 руб. 36½ коп.</p> <p>*****) Передержка эта покрыта остаткомъ отъ прошлыхъ лѣтъ, въ суммѣ 984 руб. 88 коп. и позаймствованными изъ другихъ источниковъ 58 руб. 3½ коп.</p>	
<b>Въ уѣздныхъ городахъ:</b>												
Бобруйскѣ .	—	—	101085	81	107482	5	— 6396	24	—	—		
Борисовѣ .	222	26¼	30133	59	30354	28	— 220	69	1	57¼		
Игуменѣ .	21393	23	10007	88¼	30725	37	—20717	49¼	675	73¾		
Мозырѣ .	260	12	20948	68½	26337	17	— 5388	48½	—	—		
Новогрудкѣ .	180	34¾	11210	37½	11153	77	+ 56	59¾	236	94½		
Пинскѣ .	3	87½	69396	66½	69398	39	— 1	72½	2	15		
Рѣчицѣ .	199	22	11864	27	11792	89	+ 71	38	270	60		
Слуцкѣ .	984	88	17936	17	18979	8	— 1042	91½	—	—		
<b>Въ заштатныхъ городахъ:</b>												
Добшицахѣ .	2	89	3365	53	3265	58	+ 99	95	102	84		
Несвижѣ .	1	6	6828	32	6828	48	—	—16	—	90		
<b>И Т О Г О .</b>	23247	88½	789193	6¾	794230	61	— 5037	55	29792	97½		

(+) или (-) в зависимости от знака (в зависимости от знака)	Район Район	Район Район	Район Район	Район Район	Район Район	Район Район	Район Район	Район Район	Район Район	Район Район	Район Район	Район Район	Район Район	Район Район	Район Район	Район Район	Район Район	Район Район	Район Район	Район Район	Район Район	Район Район	Район Район	Район Район	Район Район	Район Район
Район Район	Район Район	Район Район	Район Район	Район Район	Район Район	Район Район	Район Район	Район Район	Район Район	Район Район	Район Район	Район Район	Район Район	Район Район	Район Район	Район Район	Район Район	Район Район	Район Район	Район Район	Район Район	Район Район	Район Район	Район Район	Район Район	Район Район

О СЛУЖБѢ И ИМЕНИ ТАБЕЛИ

№ 1

# ВЪДОМОСТЬ

о выполненіи призыва по Минской губерніи

за 1904 годъ.

1	18808	18808	18808
2	18809	18809	18809
3	18810	18810	18810
4	18811	18811	18811
5	18812	18812	18812
6	18813	18813	18813
7	18814	18814	18814
8	18815	18815	18815
9	18816	18816	18816
10	18817	18817	18817
11	18818	18818	18818
12	18819	18819	18819
13	18820	18820	18820
14	18821	18821	18821
15	18822	18822	18822
16	18823	18823	18823
17	18824	18824	18824
18	18825	18825	18825
19	18826	18826	18826
20	18827	18827	18827
21	18828	18828	18828
22	18829	18829	18829
23	18830	18830	18830
24	18831	18831	18831
25	18832	18832	18832
26	18833	18833	18833
27	18834	18834	18834
28	18835	18835	18835
29	18836	18836	18836
30	18837	18837	18837
31	18838	18838	18838
32	18839	18839	18839
33	18840	18840	18840
34	18841	18841	18841
35	18842	18842	18842
36	18843	18843	18843
37	18844	18844	18844
38	18845	18845	18845
39	18846	18846	18846
40	18847	18847	18847
41	18848	18848	18848
42	18849	18849	18849
43	18850	18850	18850
44	18851	18851	18851
45	18852	18852	18852
46	18853	18853	18853
47	18854	18854	18854
48	18855	18855	18855
49	18856	18856	18856
50	18857	18857	18857
51	18858	18858	18858
52	18859	18859	18859
53	18860	18860	18860
54	18861	18861	18861
55	18862	18862	18862
56	18863	18863	18863
57	18864	18864	18864
58	18865	18865	18865
59	18866	18866	18866
60	18867	18867	18867
61	18868	18868	18868
62	18869	18869	18869
63	18870	18870	18870
64	18871	18871	18871
65	18872	18872	18872
66	18873	18873	18873
67	18874	18874	18874
68	18875	18875	18875
69	18876	18876	18876
70	18877	18877	18877
71	18878	18878	18878
72	18879	18879	18879
73	18880	18880	18880
74	18881	18881	18881
75	18882	18882	18882
76	18883	18883	18883
77	18884	18884	18884
78	18885	18885	18885
79	18886	18886	18886
80	18887	18887	18887
81	18888	18888	18888
82	18889	18889	18889
83	18890	18890	18890
84	18891	18891	18891
85	18892	18892	18892
86	18893	18893	18893
87	18894	18894	18894
88	18895	18895	18895
89	18896	18896	18896
90	18897	18897	18897
91	18898	18898	18898
92	18899	18899	18899
93	18900	18900	18900
94	18901	18901	18901
95	18902	18902	18902
96	18903	18903	18903
97	18904	18904	18904
98	18905	18905	18905
99	18906	18906	18906
100	18907	18907	18907

№ № статей по порядку.	СОДЕРЖАНІЕ СТАТЕЙ.	Всего по губерніи.	СОДЕРЖАНІЕ СТАТЕЙ.	Всего по губерніи.
1	По разверсткѣ назначено къ приему на службу въ 1904 г. . . . .	10085		
2	Для пополненія означеннаго числа новобранцевъ состояло: а) по призывнымъ спискамъ (ст. 122 Уст.): христіанъ . . . . . 18208 евреевъ . . . . . 4295 магометанъ . . . . . 33 ----- 22536 б) по дополнительнымъ спискамъ: А (ст. 180, 389 и 390) . . . . . 8 Б (ст. 151) . . . . . 2866 В (ст. 62 и 151) . . . . . 106 ----- 25516	25516	II. Признано годными къ зачисленію въ ратники ополченія II разряда: христіанъ . . . . . 1495 евреевъ . . . . . 353 магометанъ . . . . . 1 ----- 1849	1849
3	Въ числѣ внесенныхъ въ общіе призывные списки заключалось: Имѣющихъ право на льготу по семейному положенію: 1 разряда: христіанъ, магометанъ и прочихъ не-христіанъ, кромѣ евреевъ. . . . . 3908 евреевъ . . . . . 429 ----- 4337 2 разряда . . . . . 4016 3 " . . . . . 1512 ----- 9865	9865	III. Признано неспособными къ военной службѣ неединогласно или вопреки мнѣнію пращей (п. 2 ст. 172 Уст. и цирк. М. В. Д. 1875 г. № 47): христіанъ . . . . . 39 евреевъ . . . . . 33 ----- 72	72
4	Изъ лицъ, внесенныхъ въ призывные списки, получили отсрочку: а) переселенцы на казенныя земли (ст. 60 прим. 1) . . . . . 1 б) для окончанія образованія . . . . . 68 в) для поступленія въ духовное званіе . . . . . 2 г) до окончанія слѣдствія и суда . . . . . 20 и д) до окончанія войны съ Японіей . . . . . 1 ----- 92	92	IV. Признано подлежащими отсрочкѣ на основаніи ст. 47 и внесенію въ дополнительный списокъ Б слѣдующаго года: а) по невозможности: христіанъ . . . . . 1179 евреевъ . . . . . 215 ----- 1394 б) для излѣченія болѣзней: христіанъ . . . . . 528 евреевъ . . . . . 170 магометанъ . . . . . 1 ----- 699	1394
5	Освобождено совсѣмъ отъ воинской повинности (ст. 79 п. 2) . . . . . 3 " " " " " (ст. 13 Уст.) . . . . . 1	3	V. Признано подлежащими отсрочкѣ по невозможности или для излѣченія болѣзней (ст. 47) и зачислено въ ратники ополченія 2 разряда на основаніи прим. къ ст. 172 Уст.: христіанъ . . . . . 54 евреевъ . . . . . 145 ----- 199	199
6	При осмотрѣ и приемѣ для пополненія означеннаго числа новобранцевъ подвергалось освидѣтельствуванію . . . . . 15421 I. Признано совсѣмъ неспособными къ военной службѣ: христіанъ . . . . . 851 евреевъ . . . . . 210 магометанъ . . . . . 4 ----- 1065	1065	VI. Признано подлежащими отправленію въ лѣчебныя заведенія на испытаніе: христіанъ . . . . . 511 евреевъ . . . . . 395 магометанъ . . . . . 4 ----- 910	910
			VII. Принято въ войска: Признанныхъ годными къ военной службѣ: а) единогласно: христіанъ . . . . . 7852 евреевъ . . . . . 1186 магометанъ . . . . . 13 ----- 9051	9051



№ статей по порядку.	СОДЕРЖАНІЕ СТАТЕЙ.	Всего по губернии.	СОДЕРЖАНІЕ СТАТЕЙ.	Всего по губернии.
	<p>б) по большинству голосов:</p> <p>христіанъ . . . . . 67</p> <p>евреевъ . . . . . 35</p> <hr/> <p>в) вопреки мнѣнію врачей:</p> <p>христіанъ . . . . . 48</p> <p>евреевъ . . . . . 32</p> <hr/> <p>7 Въ счетъ опредѣленнаго разверсткой числа новобранцевъ:</p> <p>И. Принято въ войска:</p> <p>а) изъ числа внесенныхъ въ общіе призывные списки . . . . . 8244</p> <p>б) изъ числа внесенныхъ въ дополнительные списки А. . . . . 3</p> <p>в) " " " " " " Б. . . . . 986</p> <p>II. Зачислено въ запасъ:</p> <p>а) по ВЫСОЧАЙШЕМУ повелѣнію въ изъятіе изъ закона за назначеніемъ техникомъ продовольственнаго интендантскаго заведенія. . . . . 1</p> <p>б) по роду занятій (п. 1 и 3 ст. 80 Уст.) . . . . . 54</p>		<p>II. Зачислено въ ратники ополченія 2 разряда:</p> <p>христіанъ . . . . . 701</p> <p>евреевъ . . . . . 2</p> <hr/> <p>III. Признано совсѣмъ неспособными къ военной службѣ:</p> <p>христіанъ . . . . . 172</p> <p>б) Зачислено въ 1 разрядъ ополченія безъ освидѣтельствованія (ст. 2 закона 10 іюня 1902 г.):</p> <p>христіанъ . . . . . 2500</p> <p>евреевъ . . . . . 14</p> <p>магометанъ . . . . . 3</p> <hr/> <p>11 Въ числѣ принятыхъ на военную службу (§ 8 п. 1, 2, 5 и 6) заключалось:</p> <p>а) имѣвшихъ право на льготу (ст. 168 и прим. къ ст. 174):</p> <p>3 разряда:</p> <p>христіанъ . . . . . 723</p> <p>евреевъ . . . . . 73</p> <p>магометанъ . . . . . 1</p> <hr/> <p>2 разряда:</p> <p>христіанъ . . . . . 287</p> <p>евреевъ . . . . . 151</p> <p>магометанъ . . . . . 1</p> <hr/> <p>1 разряда:</p> <p>евреевъ . . . . . 107</p> <hr/> <p>б) женатыхъ:</p> <p>христіанъ . . . . . 1470</p> <p>евреевъ . . . . . 108</p> <hr/> <p>в) имѣющихъ право на сокращенные сроки службы:</p> <p>по пункту 1 ст. 64 . . . . . 7</p> <p>2 " " . . . . . 57</p> <p>3 " " . . . . . 625</p> <hr/> <p>г) грамотныхъ:</p> <p>1) умѣющихъ читать и писать . . . . . 1866</p> <p>2) умѣющихъ только читать . . . . . 663</p>	
8	<p>Осталось въ недоборѣ:</p> <p>евреевъ . . . . . 796</p> <p>магометанъ . . . . . 1</p> <hr/>	797		
9	<p>Не явилось къ исполненію призыва:</p> <p>а) по уважительнымъ причинамъ (ст. 158):</p> <p>христіанъ . . . . . 84</p> <p>евреевъ . . . . . 177</p> <hr/> <p>б) безъ уважительныхъ причинъ:</p> <p>христіанъ . . . . . 322</p> <p>евреевъ . . . . . 1756</p> <hr/>	261		
10	<p>За пополненіемъ назначеннаго числа новобранцевъ:</p> <p>а) по освидѣтельствованіи лицъ, пожелавшихъ подвергнуться такому во время призыва:</p> <p>И. Зачислено въ ратники ополченія 1 разряда:</p> <p>христіанъ . . . . . 632</p> <p>евреевъ . . . . . 18</p> <p>магометанъ . . . . . 1</p> <hr/>	651		
				2529



Всего  
по  
участку

С О Д Е Р Ж А Н И Е

17	Историческое описание местности	1
16	Историческое описание местности	1
15	Историческое описание местности	1
14	Историческое описание местности	1
13	Историческое описание местности	1
12	Историческое описание местности	1
11	Историческое описание местности	1
10	Историческое описание местности	1
9	Историческое описание местности	1
8	Историческое описание местности	1
7	Историческое описание местности	1
6	Историческое описание местности	1
5	Историческое описание местности	1
4	Историческое описание местности	1
3	Историческое описание местности	1
2	Историческое описание местности	1
1	Историческое описание местности	1

# ВѢДОМОСТЬ

о числѣ и родѣ преступленій въ Минской губерніи

за 1904 годъ.

Родъ преступлений.	Число преступлений.	ВЪ ТОМЪ ЧИСЛѢ.												В О З Р А С Т Ъ П О Д С У Д И М Ы Х Ъ.																						
		Число осужденныхъ.		Дворянъ потомственныхъ, личныхъ.		Купцовъ.		Мещанъ.		Крестьянъ.		Военныхъ.		Остальныхъ.	Ниже 17-ти лѣтъ.		Отъ 17 до 21 года.		21—25.		25—30.		30—35.		35—40.		40—45.		45—50.		Свыше 50 лѣтъ.					
		М.	Ж.	М.	Ж.	М.	Ж.	М.	Ж.	М.	Ж.	М.	Ж.		М.	Ж.	М.	Ж.	М.	Ж.	М.	Ж.	М.	Ж.	М.	Ж.	М.	Ж.	М.	Ж.	М.	Ж.				
<b>Раздѣль II.</b>																																				
О преступленіяхъ противъ вѣры и о нарушеніи ограждающихъ оную постановленийъ ст. 176—240 . . . . .	4	4	—	—	—	—	—	—	—	2	—	2	—	—	—	—	1	—	—	—	—	—	—	—	—	—	2	—	—	—	—	—	1	—		
<b>Раздѣль III.</b>																																				
О преступленіяхъ Государственныхъ ст. 241—261 . . . . .	1	1	—	—	—	—	—	—	—	1	—	—	—	—	—	—	—	1	—	—	—	—	—	—	—	—	—	—	—	—	—	—	—			
<b>Раздѣль IV.</b>																																				
О преступленіяхъ и проступкахъ противъ порядка Управленія ст. 265—328.	72	71	16	5	4	2	—	—	—	19	3	42	9	—	—	3	—	—	—	5	—	8	2	12	3	9	3	3	1	11	2	9	2	14	3	
<b>Раздѣль V.</b>																																				
О преступленіяхъ и проступкахъ по службѣ Государственной и общественной ст. 329—505 . . . . .	38	43	—	—	—	—	—	—	—	6	—	36	—	—	—	1	—	—	—	2	—	—	—	5	—	8	—	7	—	9	—	6	—	6	—	
<b>Раздѣль VII.</b>																																				
О преступленіяхъ и проступкахъ противъ имущества и доходовъ казны ст. 548—830.	6	6	2	—	—	1	—	—	—	2	1	3	1	—	—	—	—	—	—	1	—	—	—	1	—	—	—	2	—	—	—	—	1	1	2	—
<b>Раздѣль VIII.</b>																																				
О преступленіяхъ и проступкахъ противъ общественнаго благоустройства и благочинія ст. 833—1404 . . . . .	20	24	5	2	—	—	—	—	—	7	3	13	2	—	—	2	—	—	—	1	—	1	1	2	—	—	—	3	2	6	1	4	1	7	—	
<b>Раздѣль X.</b>																																				
О преступленіяхъ противъ жизни, здравія, свободы и чести частныхъ лицъ ст. 1449—1548 . . . . .	234	246	38	11	1	2	—	—	—	42	3	188	34	2	—	1	—	—	—	36	9	33	4	61	11	34	5	21	1	22	1	15	1	22	6	
<b>Раздѣль XI.</b>																																				
О преступленіяхъ противъ правъ семейственныхъ ст. 1549—1600 . . . . .	8	9	6	1	—	—	—	—	—	1	8	5	—	—	—	—	—	—	—	1	—	1	2	—	2	—	2	2	1	2	—	2	1	1	—	
<b>Раздѣль XII.</b>																																				
О преступленіяхъ и проступкахъ противъ собственности частныхъ лицъ ст. 1601—1711 . . . . .	270	333	24	8	—	—	—	—	—	86	7	223	17	1	—	15	—	8	2	76	6	48	1	69	3	42	3	39	4	19	2	20	2	12	1	
<b>И Т О Г О . . . . .</b>	<b>653</b>	<b>737</b>	<b>91</b>	<b>27</b>	<b>5</b>	<b>5</b>	—	—	—	<b>165</b>	<b>18</b>	<b>515</b>	<b>68</b>	<b>3</b>	—	<b>22</b>	—	<b>10</b>	<b>2</b>	<b>121</b>	<b>16</b>	<b>92</b>	<b>8</b>	<b>151</b>	<b>19</b>	<b>93</b>	<b>13</b>	<b>77</b>	<b>9</b>	<b>71</b>	<b>6</b>	<b>57</b>	<b>8</b>	<b>65</b>	<b>10</b>	

Список населенных мест по сведениям 1859 года

№ п/п	Наименование населенного пункта	Число жителей по переписи 1859 года	Мужчины	Женщины	Всего
1	Село Ивановское	120	60	60	120
2	Село Петровское	150	75	75	150
3	Село Сидоровское	180	90	90	180
4	Село Федосеевское	200	100	100	200
5	Село Яковлевское	250	125	125	250
6	Село Александровское	300	150	150	300
7	Село Григорьевское	350	175	175	350
8	Село Степановское	400	200	200	400
9	Село Павловское	450	225	225	450
10	Село Семеновское	500	250	250	500
11	Село Меркурьевское	550	275	275	550
12	Село Бобровское	600	300	300	600
13	Село Соколовское	650	325	325	650
14	Село Орловское	700	350	350	700
15	Село Зыковское	750	375	375	750
16	Село Козловское	800	400	400	800
17	Село Лебедевское	850	425	425	850
18	Село Щегловское	900	450	450	900
19	Село Рыжовское	950	475	475	950
20	Село Бухаринское	1000	500	500	1000

# ВЪДОМОСТЬ

О ПОЖАРАХЪ ВЪ МИНСКОЙ ГУБЕРНІИ

за 1904 годъ.

ГОРОДА и УѢЗДЫ.	Въ зимніе мѣсяцы.			Въ весенніе мѣсяцы.			Въ лѣтніе мѣсяцы.			Въ осенніе мѣсяцы.			ВСЕГО ВЪ ГОДУ.			Причины пожаровъ.				
	Число пожаровъ.	Число сгорѣвшихъ строеній.	Сумма убытковъ.	Число пожаровъ.	Число сгорѣвшихъ строеній.	Сумма убытковъ.	Число пожаровъ.	Число сгорѣвшихъ строеній.	Сумма убытковъ.	Число пожаровъ.	Число сгорѣвшихъ строеній.	Сумма убытковъ.	Число пожаровъ.	Число сгорѣвшихъ строеній.	Сумма убытковъ.	Отъ молніи.	Отъ дурного устройства трубъ и печей.	Отъ неосторожности.	Отъ поджога.	Отъ другихъ причинъ.
			Рубли.			Рубли.			Рубли.			Рубли.								
Губернскій городъ Минскъ . . . . .	9	12	17318	7	6	21460	23	31	152280	13	19	38178	52	68	229236	—	17	6	14	15
Уѣздные: Бобруйскъ . . . . .	1	1	4960	2	2	25500	2	13	9240	—	—	—	5	16	39700	—	—	—	1	4
Борисовъ . . . . .	1	2	500	2	4	2900	6	9	52013	4	11	70900	13	26	126313	—	2	1	5	5
Игумень . . . . .	—	—	—	—	—	—	—	—	—	—	—	—	—	—	—	—	—	—	—	—
Мозырь . . . . .	1	1	800	2	2	1146	2	4	2800	—	—	—	5	7	4746	—	—	1	—	4
Новогрудокъ . . . . .	—	—	—	—	—	—	2	3	2150	3	4	3400	5	7	5550	—	—	—	4	1
Пинскъ . . . . .	7	12	35880	6	8	105950	6	35	55090	1	2	2400	20	57	199320	—	6	4	3	7
Рѣчица . . . . .	2	2	6400	1	16	3150	1	1	300	—	—	—	4	19	9850	—	1	1	1	1
Слуцкъ . . . . .	1	1	700	3	4	8610	1	1	550	—	—	—	5	6	9860	—	2	1	—	2
Заштатные: Докшицы . . . . .	—	—	—	—	—	—	—	—	—	—	—	—	—	—	—	—	—	—	—	—
Несвижъ . . . . .	—	—	—	—	—	—	1	1	1000	—	—	—	1	1	1000	—	—	—	—	1
Уѣзды: Минскій . . . . .	17	24	18248	23	155	56170	29	113	62172	17	52	29455	86	344	166045	6	12	42	20	6
Бобруйскій . . . . .	13	29	20937	13	253	151520	10	148	51994	21	474	410823	57	904	635274	—	11	22	6	18
Борисовскій . . . . .	3	9	75870	13	188	27694	12	167	25526	6	229	24397	34	593	153487	—	5	9	13	7
Игуменскій . . . . .	6	57	21989	18	311	63224	14	499	42996	15	229	33474	53	1096	161683	2	2	15	16	18
Мозырскій . . . . .	3	16	5250	15	74	37028	17	588	138935	8	111	22683	43	789	203896	—	2	10	15	16
Новогрудскій . . . . .	20	35	24997	41	813	555429	60	482	169398	58	419	258906	179	1749	1008730	6	12	31	84	46
Пинскій . . . . .	12	298	46814	25	390	89827	36	1025	440892	28	282	94750	101	1995	672283	9	6	16	39	31
Рѣчицкій . . . . .	7	51	16370	12	99	16929	6	45	26870	21	111	33011	46	306	93180	2	5	15	8	16
Слуцкій . . . . .	15	40	13998	32	440	129548	36	695	298089	22	109	66388	105	1284	508023	9	6	16	18	56
Итого въ городахъ . . . . .	22	31	66558	23	42	168716	44	98	275423	21	36	114878	110	207	625575	—	28	14	28	40
„ „ уѣздахъ . . . . .	96	559	244473	192	2723	1127369	20	3762	1256872	196	2016	973887	704	9060	3602601	34	61	176	219	214
„ „ губерніи . . . . .	118	590	311031	215	2765	1296085	64	3860	1532295	217	2052	1088765	814	9267	4228176	34	89	190	247	254



HARRIS COUNTY				COUNTY OF HARRIS				COUNTY OF HARRIS			
Year	Month	Day	Hour	Year	Month	Day	Hour	Year	Month	Day	Hour
1880	12	31	12	1880	12	31	12	1880	12	31	12
1881	1	1	1	1881	1	1	1	1881	1	1	1
1882	2	1	1	1882	2	1	1	1882	2	1	1
1883	3	1	1	1883	3	1	1	1883	3	1	1
1884	4	1	1	1884	4	1	1	1884	4	1	1
1885	5	1	1	1885	5	1	1	1885	5	1	1
1886	6	1	1	1886	6	1	1	1886	6	1	1
1887	7	1	1	1887	7	1	1	1887	7	1	1
1888	8	1	1	1888	8	1	1	1888	8	1	1
1889	9	1	1	1889	9	1	1	1889	9	1	1
1890	10	1	1	1890	10	1	1	1890	10	1	1
1891	11	1	1	1891	11	1	1	1891	11	1	1
1892	12	1	1	1892	12	1	1	1892	12	1	1
1893	1	1	1	1893	1	1	1	1893	1	1	1
1894	2	1	1	1894	2	1	1	1894	2	1	1
1895	3	1	1	1895	3	1	1	1895	3	1	1
1896	4	1	1	1896	4	1	1	1896	4	1	1
1897	5	1	1	1897	5	1	1	1897	5	1	1
1898	6	1	1	1898	6	1	1	1898	6	1	1
1899	7	1	1	1899	7	1	1	1899	7	1	1
1900	8	1	1	1900	8	1	1	1900	8	1	1

# ВЪДОМОСТЬ

о состояніи пожарной части въ Минской губерніи

за 1904 годъ.

Названіе городовъ.	Число лицъ пожарной команды.	Пожарныхъ лошадей.	Трубы на лѣтнихъ и зимнихъ ходахъ.	Трубы малыхъ.	Бочекъ на лѣтнихъ и зимнихъ ходахъ.	Линеевъ на лѣтнихъ и зимнихъ ходахъ.	Топоровъ.	Ломовъ.	Лопатъ.	Крюковъ съ веревками.	Ведеръ и черпаковъ.	Багровыхъ ходовъ на колесахъ съ зимними полозьями.	Багровъ.	Вилъ.	Лѣстницъ.	Въ какую сумму обошлось содержаніе пожарной части.	
																Рубли.	Коп.
Губернскій гор. Минскъ . . . . .	40	36	4	—	15	—	20	10	10	2	20	2	8	2	10	17930	18
Уѣздные города: Бобруйскъ . . . . .	16	10	2	3	33	1	13	2	6	—	43	1	20	2	2	5056	63
Борисовъ . . . . .	12	4	3	—	14	—	10	—	10	—	20	1	5	1	2	3158	57
Игумень . . . . .	41	3	3	1	10	—	14	4	2	3	22	1	20	2	3	1209	98
Мозырь . . . . .	2	4	4	—	10	1	10	6	15	1	12	1	10	3	4	1432	10
Новогрудокъ . . . . .	6	4	2	2	13	1	5	2	5	3	14	1	14	—	6	1171	56
Пинскъ . . . . .	12	9	2	3	19	—	6	2	3	—	36	1	15	1	16	5574	32
Рѣчица . . . . .	3	4	4	1	16	6	15	4	10	12	36	—	12	7	3	1232	90
Слудскъ . . . . .	6	6	2	—	10	—	10	1	10	—	20	1	12	—	10	3053	65
Заштатные города: Докшицы . . . . .	56	2	2	1	8	—	12	1	2	1	27	1	5	1	7	350	—
Несвижъ . . . . .	84	1	5	—	19	1	43	8	9	33	2	1	13	2	14	808	45
<b>И Т О Г О . . . . .</b>	<b>278</b>	<b>83</b>	<b>33</b>	<b>11</b>	<b>167</b>	<b>10</b>	<b>158</b>	<b>40</b>	<b>82</b>	<b>55</b>	<b>252</b>	<b>11</b>	<b>134</b>	<b>21</b>	<b>77</b>	<b>40978</b>	<b>34</b>

№ п/п	Дата	Вид работ	Количество	Единица измерения	Стоимость	Сметная стоимость	Фактическая стоимость	Отклонение	Процент выполнения	Примечание
1	10.01.10	1	1	шт	1000	1000	1000	0	100	
2	10.01.10	2	2	шт	2000	2000	2000	0	100	
3	10.01.10	3	3	шт	3000	3000	3000	0	100	
4	10.01.10	4	4	шт	4000	4000	4000	0	100	
5	10.01.10	5	5	шт	5000	5000	5000	0	100	
6	10.01.10	6	6	шт	6000	6000	6000	0	100	
7	10.01.10	7	7	шт	7000	7000	7000	0	100	
8	10.01.10	8	8	шт	8000	8000	8000	0	100	
9	10.01.10	9	9	шт	9000	9000	9000	0	100	
10	10.01.10	10	10	шт	10000	10000	10000	0	100	
11	10.01.10	11	11	шт	11000	11000	11000	0	100	
12	10.01.10	12	12	шт	12000	12000	12000	0	100	
13	10.01.10	13	13	шт	13000	13000	13000	0	100	
14	10.01.10	14	14	шт	14000	14000	14000	0	100	
15	10.01.10	15	15	шт	15000	15000	15000	0	100	
16	10.01.10	16	16	шт	16000	16000	16000	0	100	
17	10.01.10	17	17	шт	17000	17000	17000	0	100	
18	10.01.10	18	18	шт	18000	18000	18000	0	100	
19	10.01.10	19	19	шт	19000	19000	19000	0	100	
20	10.01.10	20	20	шт	20000	20000	20000	0	100	
21	10.01.10	21	21	шт	21000	21000	21000	0	100	
22	10.01.10	22	22	шт	22000	22000	22000	0	100	
23	10.01.10	23	23	шт	23000	23000	23000	0	100	
24	10.01.10	24	24	шт	24000	24000	24000	0	100	
25	10.01.10	25	25	шт	25000	25000	25000	0	100	
26	10.01.10	26	26	шт	26000	26000	26000	0	100	
27	10.01.10	27	27	шт	27000	27000	27000	0	100	
28	10.01.10	28	28	шт	28000	28000	28000	0	100	
29	10.01.10	29	29	шт	29000	29000	29000	0	100	
30	10.01.10	30	30	шт	30000	30000	30000	0	100	
31	10.01.10	31	31	шт	31000	31000	31000	0	100	
32	10.01.10	32	32	шт	32000	32000	32000	0	100	
33	10.01.10	33	33	шт	33000	33000	33000	0	100	
34	10.01.10	34	34	шт	34000	34000	34000	0	100	
35	10.01.10	35	35	шт	35000	35000	35000	0	100	
36	10.01.10	36	36	шт	36000	36000	36000	0	100	
37	10.01.10	37	37	шт	37000	37000	37000	0	100	
38	10.01.10	38	38	шт	38000	38000	38000	0	100	
39	10.01.10	39	39	шт	39000	39000	39000	0	100	
40	10.01.10	40	40	шт	40000	40000	40000	0	100	

# ВЪДОМОСТЬ

О НАСИЛЬСТВЕННЫХЪ И СЛУЧАЙНЫХЪ СМЕРТЯХЪ  
ВЪ МИНСКОЙ ГУБЕРНІИ

ЗА 1904 ГОДЪ.

ГОРОДА и УѢЗДЫ.	ЛИЦА, УМЕРШИЯ НАСИЛЬСТВОМЪ И СЛУЧАЙНЫМЪ ОБРАЗОМЪ.																																												
	Жертвы смертоубійства.									Скоропостижно умершіе.								ЖЕРТВЫ СЛУЧАЙНОЙ СМЕРТИ.											Всего умерло отъ насилія и случайностей.																
	Дѣтоубійства.			Смертоубійства.			Итого.			Самоубійствъ.		Отъ болѣзней.		Отъ пьянства.		Отъ неизвѣстныхъ причинъ.		Итого.		Найденныя мертвые тѣла.	Убито молніею.		Задавлено или умерло отъ паденія съ высотъ.		Сгорѣло и убито на пожарахъ.		Умерло отъ угара.				Замерзло.		Утонуло.		Укушено до смерти звѣрами.		Умерло отъ другихъ случайностей.		Всего умерло.						
	Дѣтоубійства новорожд.	Смертоубійства.	Итого.	М.	Ж.	М.	Ж.	М.	Ж.	М.	Ж.	М.	Ж.	М.	Ж.	М.	Ж.	М.	Ж.		М.	Ж.	М.	Ж.	М.	Ж.	М.	Ж.	М.	Ж.	М.	Ж.	М.	Ж.	М.	Ж.	М.	Ж.							
Губ. г. Минскъ	1	6	7	1	—	5	1	6	1	9	3	2	—	—	—	1	1	3	1	1	—	—	—	—	—	—	—	3	2	—	—	—	—	1	3	—	—	10	5	15	10	34	15		
Уѣздные: Бобруйскъ	1	1	2	1	—	1	—	2	—	1	1	—	—	—	—	—	—	—	—	1	—	—	—	—	—	—	—	—	—	—	—	—	—	2	1	—	—	—	—	3	1	7	2		
Борисовъ	—	1	1	—	—	1	—	1	—	4	1	—	—	2	—	—	—	—	—	—	—	—	—	—	—	—	—	2	—	—	—	—	—	—	—	—	—	2	—	—	—	11	1		
Игумень	—	1	1	—	—	1	—	1	—	—	—	—	—	—	—	—	—	—	—	—	—	—	—	—	—	—	—	—	—	—	—	—	—	—	—	—	—	—	—	—	—	1	—		
Мозырь	—	—	—	—	—	—	—	—	—	—	—	2	1	—	—	—	—	—	—	—	—	—	—	—	—	—	—	—	—	—	—	—	—	2	—	—	—	—	—	3	1	5	2		
Новогрудокъ.	—	—	—	—	—	—	—	—	—	—	—	1	—	—	—	—	—	1	—	—	—	—	—	—	—	—	—	—	—	—	—	—	—	—	—	—	—	1	—	—	—	1	1		
Пинскъ	3	1	4	1	2	1	—	2	2	1	2	6	—	—	—	1	1	7	1	—	—	—	—	—	—	—	—	1	—	—	—	—	—	2	—	—	—	1	3	3	4	13	9		
Рѣчица	—	—	—	—	—	—	—	—	—	—	—	2	—	—	—	—	—	—	—	—	—	—	—	—	—	—	—	—	—	—	—	—	—	1	—	—	—	1	—	—	—	3	—		
Слуцъ	1	1	2	1	—	—	—	1	1	1	—	—	—	—	—	—	—	—	—	—	—	—	—	—	—	—	—	—	—	—	—	—	—	1	—	—	—	4	—	5	—	7	1		
Заштатные: Докшицы	—	1	1	—	—	—	—	1	—	—	—	—	—	—	—	—	—	—	—	—	—	—	—	—	—	—	—	—	—	—	—	—	—	—	—	—	—	—	—	—	—	1	1		
Несвижъ	—	—	—	—	—	—	—	—	—	—	—	—	—	—	—	—	—	—	—	—	—	—	—	—	—	—	—	—	—	—	—	—	—	—	—	—	—	1	—	—	—	1	—		
Уѣзды: Минскій	1	4	5	—	1	4	—	4	1	6	—	—	—	—	—	—	—	5	—	—	—	—	—	—	—	—	—	1	1	—	—	—	—	1	2	—	—	15	2	24	5	39	6		
Бобруйскій	2	12	14	2	—	10	2	12	2	5	—	6	5	1	—	2	1	9	6	1	1	3	1	5	—	2	3	—	—	—	—	2	—	—	—	19	5	—	—	11	2	42	11	69	20
Борисовскій	3	7	10	1	2	5	2	6	4	3	—	10	3	3	—	1	—	14	3	—	—	—	—	—	—	—	—	—	—	—	—	—	—	5	3	—	—	5	2	17	5	40	12		
Игуменскій	2	11	13	2	—	9	2	11	2	2	—	—	—	1	—	3	1	4	1	—	—	1	—	—	—	—	—	2	—	—	—	—	—	7	3	—	—	2	—	20	4	37	7		
Мозырскій	2	4	6	2	—	4	—	6	—	3	—	5	2	2	—	2	—	9	2	2	—	3	—	7	1	2	2	1	1	2	1	2	1	2	1	23	7	—	—	4	1	42	13	62	15
Новогрудскій	4	6	10	3	1	3	3	6	4	6	3	12	6	1	—	4	1	17	7	2	1	1	2	4	2	1	2	2	2	2	1	—	6	7	—	—	3	—	18	15	49	30			
Пинскій	1	5	6	1	—	5	—	6	—	5	1	8	1	1	—	9	3	18	4	2	—	—	—	10	—	1	—	3	—	—	—	—	—	17	4	—	—	6	—	40	4	71	9		
Рѣчицкій	4	9	13	1	3	7	2	8	5	1	1	7	1	2	—	2	—	11	1	—	—	1	4	10	—	—	—	2	—	—	—	—	—	22	7	—	—	20	6	55	17	75	24		
Слуцкій	1	1	2	1	—	—	—	1	1	—	—	—	—	—	—	—	—	1	1	—	—	—	—	6	—	—	—	—	—	—	—	—	—	1	—	—	—	19	3	33	9	35	11		
Итого въ городахъ	6	12	18	4	2	9	3	13	5	15	8	13	1	4	—	4	2	21	3	2	—	—	—	4	1	—	1	3	2	—	—	—	—	10	4	—	—	15	9	32	17	83	33		
„ въ уѣздахъ	20	59	79	13	7	47	12	60	19	31	5	48	18	17	1	23	6	88	25	7	2	10	7	59	4	9	7	10	4	13	2	105	43	—	—	—	85	16	291	83	477	134			
Всего въ губерніи	26	71	97	17	9	56	15	73	24	46	13	61	19	21	1	27	8	109	28	9	2	10	7	63	5	9	8	13	6	13	2	115	47	—	—	—	100	25	323	100	560	167			



# ВѢДОМОСТЬ

объ учебныхъ заведеніяхъ въ Минской губерніи

за 1904 годъ.









