


A. 911.

21

1905. 209a

А. 911

21



ОБЗОРЪ

МИНСКОЙ ГУБЕРНИИ

ЗА 1905 ГОДЪ.


В. М. Федосеев

МИНСКЪ
Губернская типография
1906

A. 911

21

27648.



ОБЗОРЪ

МИНСКОЙ ГУБЕРНИИ

ЗА 1905 ГОДЪ.

Въ Мин. Тип. Ст. Кем.



МИНСКЪ.


ГУБЕРНСКАЯ ТИПОГРАФІЯ.



Библиотека ИЗО СССР 1906.

77

Handwritten numbers and scribbles at the top of the page.



0 2 3 0 2 2

80483

М И Н И С Т Р О В Ы Й Т А Б Е Л И Ц

37 1902 ГОД

Handwritten text and a horizontal line at the bottom of the main section.

М И Н И С Т Р

Т А Б Е Л И Ц А

1902



О Г Л А В Л Е Н І Е.

I. Естественныя и производительныя силы Минской губерніи и экономическая дѣятельность ея населенія.

	Стр.
Земледѣліе	1
Обеспеченіе народнаго продовольствія	7
Промыслы населенія	12
Промышленность фабричная и заводская	17
Торговля	18
Движеніе населенія	20

II. Окладныя сборы и другія повинности.

Прямые налоги:	
а) Государственный поземельный налогъ	22
б) Налогъ съ недвижимыхъ имуществъ	23
в) Государственный квартирный налогъ	—
Пошлины крѣпостныя, пошлины съ имуществъ, переходящихъ безмездными способами, и пеня за несвоевременный взносъ пошлинъ съ наслѣдствъ и за нарушеніе правъ объ этихъ пошлинахъ и проценты за разсрочку ихъ	—
Выкупные платежи	24
Земскіе сборы	—
Недоимки разсроченныя	25
Акцизные сборы	—
Доходъ вѣдомства Земледѣлія и Государственныхъ Имуществъ	26
Городскіе доходы	—
Отправленіе натуральныхъ повинностей	27
Воинская повинность	29

III. Общественное благоустройство.

Казенныя и общественныя зданія	30
Дороги, мосты и переправы	—
Почта и телеграфъ	31
Народная нравственность	33
Расколь	—
Арестанты и тюрьмы	34
Пожары	36
Различныя происшествія и народныя бѣдствія	38

IV. Народное здравіе и общественное призрѣніе.

Врачи	39
Больницы	—
Аптеки	42
Врачебная дѣятельность	43
Заразныя болѣзни	—
Эпизоотіи	44
Насильственныя и случайныя смерти	45
Богадѣльни и благотворительныя общества	46

V. Народное просвѣщеніе.

Учебныя заведенія	53
О числѣ учащихъ и учащихся	54
Средства содержанія учебныхъ заведеній	55

VI. О дѣятельности учреждений по крестьянскимъ дѣламъ Минской губерніи. —

VII. Дѣятельность Минскаго Отдѣленія Крестьянскаго Поземельнаго Банка. 57

О Т П А В Л Е Н И Е

I. Ответственный и производственный отделы Минской губернии и экономическая делянка
НОСТЬ ВО НАСЕЛЕНИИ

1	Земельные
7	Образование народного просвещения
12	Промышленность
17	Промышленность фабричная и заводская
18	Торговля
20	Движение населения

II. Окладные сборы и другие повинности

23	Прямые налоги
28	а) Государственный поземельный налог б) Налог с недвижимых имуществ в) Государственный фабричный налог
34	Полный кратчайший период с 1 января 1907 года, переходящий безразлично по годам в зависимости от назначения, с 1 января 1908 года и с 1 января 1909 года
34	Взыскание платежей
35	Земские сборы
35	Налог на водоразведение
36	Арендные сборы
36	Доходы ведомств земства и Государственных учреждений
37	Городские доходы
37	Отраженные в казенных учреждениях
38	Повышенная повинность

III. Общественное благоустройство

39	Населенная и общественная земля
40	Дороги, мосты и поросли
41	Почта и телеграф
43	Народная нравственность
44	Расколы
44	Арестанты в тюрьмах
45	Иждивенцы
45	Различные учреждения и народные собрания

IV. Народное здравие и общественное призрение

46	Браки
46	Болезни
47	Антисептика
48	Брачные заведения
48	Заведения для больных
49	Эпидемии
49	Населенная и общественная земля
49	Почта и телеграф

V. Народное просвещение

50	Учебные заведения
51	Описи учебных учреждений
52	Средства содержания учебных заведений

VI. О деятельности учреждений по крестьянским делам Минской губернии

53	Деятельность Минского губернского земства
54	Деятельность Минского губернского земства



27648.

О Б З О Р Ъ

Минской губерніи за 1905 годъ.

I. Естественныя и производительныя силы губерніи и экономическая дѣятельность ея населенія.

Земледѣліе.

(Приложеніемъ къ этой статьѣ служить вѣдомость о посѣвѣ и урожаѣ хлѣба).

Въ Минской губерніи преобладаютъ суглинистыя, супесчаныя и сѣрыя почвы съ различными оттѣнками. Чисто глинистая почва попадаетъ рѣдко, и то небольшими пространствами, въ Новогрудскомъ, Слуцкомъ и западной оконечности Минскаго уѣзда; чисто песчаная въ Борисовскомъ, Бобруйскомъ, особенно Пинскомъ и Мозырскомъ, гдѣ песчаные бугры встрѣчаются часто среди болотъ; различнаго рода сѣрыя почвы (торфяныя, съ большею или меньшею примѣсью песку или глины) распространены въ Пинскомъ, Мозырскомъ, Рѣчицкомъ и Игуменскомъ уѣздахъ и вообще по низменнымъ мѣстамъ. По степени производительности почвы Минскую губернію можно раздѣлить на три части. Къ лучшей (плодородной) части принадлежатъ уѣзды Новогрудскій и Слуцкій, съ почвою большею частью суглинистою, отчасти глинистою и супесчанистою, съ глинистою подпочвою. Ко второй (посредственно-плодородной) принадлежатъ уѣзды: Пинскій, Рѣчицкій, Игуменскій, Мозырскій и Минскій; здѣсь почва сѣропесчаная съ песчаною подпочвою, рѣже—суглинистая пополамъ съ песчаною, но съ суглинистою подпочвою. Наконецъ, къ третьей (малопродуктивной) части относятся уѣзды Бобруйскій и Борисовскій, гдѣ почва по большей части песчаная, рѣдко суглинистая съ легко пропускающею воду подпочвою. Впрочемъ, несмотря на это раздѣленіе губерніи, почва земли здѣсь до такой степени разнообразна, что нѣтъ никакой возможности услѣдить за всѣми ея измѣненіями. Для земледѣлія, служащаго главнымъ занятіемъ населенія и первымъ источникомъ его благосостоянія, почва, въ общемъ, довольно пригодна, хотя, для полученія удовлетворительныхъ урожаевъ, требуетъ тщательной обработки, достаточнаго удобренія и благопріятныхъ климатическихъ условій.

Климатическія условія для урожая 1905 года.

Осень 1904 года была сравнительно теплая и для посѣва озимыхъ хлѣбовъ благопріятна.

Всходы озимыхъ шли дружно и до наступленія зимы были въ удовлетворительномъ состояніи.

Зима 1904--1905 года, начавшаяся съ половины ноября мѣсяца, въ общемъ, была многоснѣжная, съ большими морозами, доходившими до 25° R. Снѣгъ выпалъ на замерзшую землю въ то время, когда озимые всходы были въ достаточной мѣрѣ окрѣпшими. Поэтому зима на озимые посѣвы вреднаго вліянія не имѣла.

Первые признаки весны появились довольно рано, но, затѣмъ, подъ вліяніемъ неоднократнаго возврата холодовъ, сопровождавшихся выпаденіемъ снѣга и частыми морозами, дальнѣйшій ходъ весны былъ замедленъ. Вслѣдъ за продолжительной оттепелью, наблюдавшейся въ началѣ февраля и согнавшей большую часть снѣга, въ половинѣ названнаго мѣсяца, подъ вліяніемъ рѣзкой волны холода, температура снова пошла на пониженіе. Мартъ въ общемъ былъ довольно холодный и

вѣтреный. Непостоянная, преимущественно холодная, пасмурная и сырая погода продержалась почти до 5—7 апрѣля. Около 10-го числа послѣдняго мѣсяца послѣдовалъ замѣтный поворотъ къ теплу, и съ этого времени весна пошла широкимъ ходомъ при быстромъ повышеніи температуры. Въ теченіе всей второй половины апрѣля и первыхъ дней мая, за исключеніемъ нѣсколькихъ грозovýchъ дождей, наблюдавшихся въ срединѣ и въ концѣ апрѣля, все время держалась засуха, отъ прекращенія которой зависѣла судьба всѣхъ вообще посѣвовъ. Въ первой половинѣ мая начали перепадать полосовые дожди, значительно оживившіе растительность.

Озимые хлѣба въ минувшую зиму не потерпѣли значительныхъ поврежденій и вскрылись весною въ томъ же удовлетворительномъ видѣ, въ какомъ они пошли подъ снѣгъ.

Посѣвъ яровыхъ хлѣбовъ у частныхъ владѣльцевъ начался около 25 апрѣля, а у крестьянъ—въ началѣ мая. Условія сѣва были по большей части вполне благоприятны.

Всходы яровыхъ хлѣбовъ появлялись неровно, въ особенности же туго шли въ ростъ поздніе яровые посѣвы. Къ началу іюня какъ озимые, такъ и яровые хлѣба были въ удовлетворительномъ состояніи, а въ Слуцкомъ уѣздѣ признавались даже хорошими.

Въ теченіе мая и первой трети іюня метеорологическія условія считались неблагоприятными для растительности, такъ какъ почти повсемѣстно въ губерніи ощущался недостатокъ влаги. Только въ концѣ мая дожди выпали мѣстами въ достаточномъ количествѣ.

Цвѣтеніе озимыхъ хлѣбовъ, начавшееся около 20 чиселъ мая, въ общемъ, прошло при благоприятныхъ условіяхъ.

Дѣятельность **вредныхъ насѣкомыхъ**, несмотря на сухую и теплую погоду, до половины іюня не достигала особенно замѣтныхъ размѣровъ.

Погода въ теченіе іюня и іюля была не вполне благоприятна для сельскаго хозяйства. Недостатокъ атмосферныхъ осадковъ, особенно въ теченіе первыхъ двухъ третей іюня, сказался въ значительной степени; впрочемъ, особенно вредныхъ послѣдствій для полевой растительности засуха не имѣла, и урожай какъ озимыхъ, такъ и яровыхъ хлѣбовъ ожидался удовлетворительный.

Къ **сѣнокосу** приступили въ срединѣ іюня при благоприятныхъ условіяхъ. Собранный сѣно въ большинствѣ уѣздовъ было хорошаго качества, только мѣстами часть его почернѣла отъ перепадавшихъ дождей.

Метеорологическія условія въ теченіе августа и сентября сложились, въ общемъ, весьма однообразно. До середины августа хотя и держалась довольно неустойчивая погода, тѣмъ не менѣе дожди носили преимущественно характеръ тучевыхъ. Въ срединѣ разсматриваемаго мѣсяца температура пошла на пониженіе, причѣмъ одновременно стали усиливаться и осадки. Послѣднія числа августа и первая числа сентября отличались теплой и сухой погодой.

Ущербъ, нанесенный хлѣбамъ **вредными насѣкомыми**, во второй половинѣ лѣта почти нигдѣ не достигалъ сколько-нибудь значительныхъ размѣровъ.

Уборка озимыхъ хлѣбовъ, начавшаяся со второй половины іюля, была произведена въ сухую погоду и въ большинствѣ случаевъ шла весьма успѣшно.

Уборка яровыхъ хлѣбовъ ранняго сѣва производилась въ отдѣльныхъ случаяхъ одновременно съ уборкой озимыхъ и при благоприятныхъ условіяхъ; въ большинствѣ же случаевъ уборка яровыхъ, особенно поздняго сѣва, затянулась до половины сентября; въ нѣкоторыхъ мѣстахъ яровые хлѣба оставались на корню до начала октября или, сжатые, стояли въ полѣ въ копнахъ, гдѣ зерно отсырѣло, потемнѣло и нерѣдко проросло.

Урожай озимыхъ и яровыхъ хлѣбовъ въ 1905 году, въ общемъ, былъ удовлетворительный.

Картофель почти повсемѣстно уродился вполне удовлетворительно, а нерѣдко и хорошо.

Въ отчетномъ году озимыми хлѣбами было засѣяно 629364 десятины, яровыми 524826 десятинъ и картофелемъ 157790 десятинъ, а всего подъ посѣвами хлѣба и картофеля было 1311980 десятинъ крестьянской надѣльной и владѣльческой земли.

Размѣры посѣвныхъ площадей разнаго вида озимыхъ и яровыхъ хлѣбовъ, а также и картофеля по всей губерніи и его отдѣльнымъ уѣздамъ въ 1905 году видны изъ слѣдующей таблицы:

У ѣ з Д ы.	ПОСѢВНАЯ ПЛОЩАДЬ ВЪ ДЕСЯТИНАХЪ.											
	Озимая рожь.	Озимая пше-ница.	Яровая рожь.	Яровая пше-ница.	О в е с ь.	Я ч м е н ь.	Г р е ч и х а.	П р о с о.	Г о р о х ь.	Ч е ч е в и ц а.	Б о б ы.	Картофель.
Минскій.												
На земл.: крест. надѣльныхъ . . .	33562	166	519	844	16877	7131	1792	—	1110	—	1050	7127
» владѣльческихъ . . .	41214	866	816	1532	31146	6607	2756	—	5523	2	—	7679
Въ уѣздѣ . . .	74776	1032	1335	2376	48023	13738	4548	—	6633	2	1050	14806
Бобруйскій.												
На земл.: крест. надѣльныхъ . . .	46065	144	2281	710	17040	5655	13887	1292	818	—	62	12351
» владѣльческихъ . . .	27643	538	687	230	12013	2382	4152	479	932	—	—	9730
Въ уѣздѣ . . .	73708	682	2968	940	29053	8037	18039	1771	1750	—	62	22081
Борисовскій.												
На земл.: крест. надѣльныхъ . . .	46281	33	1419	1881	19084	9125	2212	—	2913	—	973	8831
» владѣльческихъ . . .	29497	654	882	2077	17421	4646	1639	—	3230	—	292	7334
Въ уѣздѣ . . .	75778	687	2301	3958	36505	13771	3851	—	6143	—	1265	16165
Игуменскій.												
На земл.: крест. надѣльныхъ . . .	41220	139	917	1430	18095	5270	4245	141	1883	—	181	9804
» владѣльческихъ . . .	42102	1020	1197	1506	21234	4348	2548	—	2256	—	—	8279
Въ уѣздѣ . . .	83322	1159	2114	2936	39329	9618	6793	141	4139	—	181	18083
Мозырскій.												
На земл.: крест. надѣльныхъ . . .	31880	653	4392	1664	8157	5358	8613	3830	—	100	—	10454
» владѣльческихъ . . .	11629	110	1012	156	4865	1346	2810	465	107	—	—	4672
Въ уѣздѣ . . .	43509	763	5404	1820	13022	6704	11423	4295	107	100	—	15126
Новогрудскій.												
На земл.: крест. надѣльныхъ . . .	45245	1416	294	787	17518	9649	2490	—	1210	185	245	10764
» владѣльческихъ . . .	27516	3186	54	103	13281	4764	1968	—	1380	—	—	6009
Въ уѣздѣ . . .	72761	4602	348	890	30799	14413	4458	—	2590	185	245	16773
Пинскій.												
На земл.: крест. надѣльныхъ . . .	37866	943	1295	1592	12293	5630	4847	2546	178	110	238	10406
» владѣльческихъ . . .	15841	656	299	397	7967	1744	1451	517	264	—	8	4699
Въ уѣздѣ . . .	53707	1599	1594	1989	20260	7374	6298	3063	442	110	246	15105
Рѣчицкій.												
На земл.: крест. надѣльныхъ . . .	49205	1643	2025	775	10810	6074	12811	3649	561	250	—	16070
» владѣльческихъ . . .	12978	577	282	74	5301	948	3273	954	248	12	—	6323
Въ уѣздѣ . . .	62183	2220	2307	849	16111	7022	16084	4603	809	262	—	22393
Слуцкій.												
На земл.: крест. надѣльныхъ . . .	43364	4031	650	121	21346	10120	3684	425	1050	—	117	10089
» владѣльческихъ . . .	26117	3364	90	232	19007	5227	2189	—	972	—	—	7169
Въ уѣздѣ . . .	69481	7395	740	353	40353	15347	5873	425	2022	—	117	17258
Въ губерніи												
На земл.: крест. надѣльныхъ . . .	609225	20139	19111	16111	273455	96024	77367	14298	24635	659	3166	157790
» владѣльческихъ . . .	374688	9168	13792	9804	141220	64012	54581	11883	9723	645	2866	95896
Въ уѣздѣ . . .	234537	10971	5319	6307	132235	32012	22786	2415	14912	14	300	61894

На показанной въ приведенной таблицѣ площади всего посѣяно было въ 1905 году: озимыхъ хлѣбовъ 5505977 пудовъ, яровыхъ 4950422 пуд. и картофеля 14933390 пуд. Собрано: озимыхъ хлѣбовъ 24031942 пуд., яровыхъ 20321223 пуд. и картофеля 69297169 пудовъ.

Степень урожайности хлѣбовъ, сравнительно съ количествомъ посѣяннаго зерна, а также и картофеля, выражалась по всей губерніи и по отдѣльнымъ уѣздамъ въ слѣдующихъ цифрахъ.

У Б З Д Ы.	Озимая рожь.		Озимая пшеница.		Яровая рожь.		Яровая пшеница.		Овесъ.		Ячмень.		Гречиха.		П р о с о .		Горохъ.		Чечевца		Б о б н .		Картофель.	
	Урожай самъ.	Вѣсъ четверти въ пудахъ.	Урожай самъ.	Вѣсъ четверти въ пудахъ.	Урожай самъ.	Вѣсъ четверти въ пудахъ.	Урожай самъ.	Вѣсъ четверти въ пудахъ.	Урожай самъ.	Вѣсъ четверти въ пудахъ.	Урожай самъ.	Вѣсъ четверти въ пудахъ.	Урожай самъ.	Вѣсъ четверти въ пудахъ.	Урожай самъ.	Вѣсъ четверти въ пудахъ.	Урожай самъ.	Вѣсъ четверти въ пудахъ.	Урожай самъ.	Вѣсъ четверти въ пудахъ.	Урожай самъ.	Вѣсъ четверти въ пудахъ.	Урожай самъ.	Вѣсъ четверти въ пудахъ.
МИНСКІЙ.																								
На земляхъ: крест. надѣльныхъ . . .	3,4	8,2	5,0	9,4	3,2	7,8	3,5	8,2	2,9	6,7	3,9	8,2	4,1	7,6	—	—	3,9	10,5	—	—	3,1	9,0	4,2	11,1
" владѣльческихъ . . .	3,7	8,8	8,4	9,6	2,0	8,0	3,5	8,3	3,5	6,0	5,3	8,0	5,2	6,0	—	—	4,7	8,5	2,5	6,0	—	—	4,5	10,2
Въ уѣздѣ . . .	3,6	8,6	7,9	9,6	2,5	7,9	3,5	8,3	3,3	6,2	4,5	8,1	4,8	6,4	—	—	4,5	8,8	2,5	6,0	3,1	9,0	4,4	10,5
БОБРУЙСКІЙ.																								
На земляхъ: крест. надѣльныхъ . . .	3,6	8,3	5,8	9,2	4,7	7,7	5,4	8,6	4,0	6,0	5,0	8,1	5,0	7,5	19,1	10,4	5,4	10,1	—	—	5,0	10,0	5,4	10,6
" владѣльческихъ . . .	5,6	8,6	7,2	9,1	6,1	8,4	4,5	8,5	4,4	6,6	4,7	8,3	3,9	7,0	24,9	10,0	5,3	11,5	—	—	—	—	4,7	10,4
Въ уѣздѣ . . .	4,3	8,4	6,9	9,1	5,0	7,9	5,2	8,6	4,2	6,3	4,9	8,2	4,8	7,4	20,5	10,3	5,4	10,8	—	—	5,0	10,0	5,0	10,5
БОРИСОВСКІЙ.																								
На земляхъ: крест. надѣльныхъ . . .	3,1	8,8	5,5	9,4	2,9	8,2	3,4	8,7	2,5	6,0	3,3	8,1	3,3	6,8	—	—	3,3	9,1	—	—	3,3	9,5	4,1	9,2
" владѣльческихъ . . .	3,5	9,1	5,1	10,1	2,2	8,8	2,6	9,4	3,2	5,7	4,4	7,4	5,0	7,2	—	—	4,7	9,2	—	—	3,6	10,0	3,8	8,5
Въ уѣздѣ . . .	3,3	8,9	5,1	10,1	2,6	8,4	3,0	9,0	2,8	5,8	3,7	7,8	4,0	7,0	—	—	4,0	9,2	—	—	3,3	9,6	4,0	8,9
ИГУМЕНСКІЙ.																								
На земляхъ: крест. надѣльныхъ . . .	4,0	9,1	4,7	10,0	3,5	8,6	4,4	9,1	3,6	6,6	4,0	8,4	4,8	7,2	19,5	9,3	4,2	10,2	—	—	4,3	10,0	4,9	10,3
" владѣльческихъ . . .	4,9	9,1	6,2	10,2	2,3	8,7	4,0	8,9	3,5	6,1	4,7	8,4	4,6	6,9	—	—	3,8	9,4	—	—	—	—	4,5	9,8
Въ уѣздѣ . . .	4,4	9,1	6,0	10,2	2,9	8,6	4,2	9,0	3,6	6,3	4,3	8,4	4,7	7,1	19,5	9,3	4,0	9,8	—	—	4,3	10,0	4,7	10,0
МОЗЫРСКІЙ.																								
На земляхъ: крест. надѣльныхъ . . .	3,5	8,1	4,5	8,8	4,4	8,5	5,9	8,8	4,2	6,3	5,2	8,1	4,1	7,3	22,2	9,7	—	—	6,3	8,9	—	—	5,5	9,7
" владѣльческихъ . . .	4,7	8,0	5,0	9,0	4,9	7,7	4,4	8,5	4,7	6,3	4,5	7,7	4,2	7,0	22,5	9,1	3,8	8,8	—	—	—	—	4,4	9,5
Въ уѣздѣ . . .	3,8	8,1	4,6	8,8	4,5	8,3	5,8	8,8	4,4	6,3	5,1	8,0	4,1	7,2	22,3	9,6	3,8	8,8	6,3	8,9	—	—	5,1	9,6
НОВОГРУДСКІЙ.																								
На земляхъ: крест. надѣльныхъ . . .	4,3	8,4	6,2	9,1	3,1	8,2	4,5	8,3	3,9	6,4	4,8	7,6	3,9	7,1	—	—	4,6	9,4	9,5	8,6	9,6	9,5	5,1	11,6
" владѣльческихъ . . .	4,8	8,6	8,0	9,4	3,1	9,1	3,3	8,5	5,1	6,4	5,7	7,9	5,2	7,9	—	—	4,0	7,4	—	—	—	—	4,7	11,9
Въ уѣздѣ . . .	4,5	8,5	7,4	9,3	3,1	8,3	4,4	8,3	4,4	6,4	5,1	7,7	4,4	7,4	—	—	4,3	8,4	9,5	8,6	9,6	9,5	4,9	11,7
ПИНСКІЙ.																								
На земляхъ: крест. надѣльныхъ . . .	5,7	8,5	5,8	9,2	4,3	7,9	5,5	9,1	4,9	6,4	5,4	7,7	5,8	6,7	21,0	9,4	5,2	9,2	7,4	9,0	5,4	10,0	5,8	9,7
" владѣльческихъ . . .	5,4	8,6	6,0	9,4	3,3	7,3	6,0	8,8	3,8	6,5	4,4	7,7	4,5	7,0	21,0	9,6	4,4	9,1	—	—	3,8	10,0	4,2	9,9
Въ уѣздѣ . . .	5,6	8,5	5,8	9,3	4,2	7,8	5,6	9,0	4,5	6,4	5,2	7,7	5,6	6,8	21,0	9,4	4,7	9,1	7,4	9,0	5,3	10,0	5,3	9,8
РЪЧИЦКІЙ.																								
На земляхъ: крест. надѣльныхъ . . .	3,8	8,9	4,8	9,5	3,3	7,9	4,3	9,0	3,4	6,3	4,1	7,7	3,7	6,8	12,0	9,1	5,2	9,8	8,2	8,8	—	—	3,9	10,4
" владѣльческихъ . . .	3,9	8,5	6,8	9,0	4,2	8,3	6,5	8,3	3,8	6,2	4,4	8,2	3,4	7,0	17,9	10,0	4,4	8,8	5,3	8,0	—	—	4,5	11,0
Въ уѣздѣ . . .	3,8	8,8	5,4	9,3	3,4	8,0	4,5	8,9	3,6	6,3	4,1	7,8	3,7	6,8	12,9	9,2	4,9	9,5	8,1	8,8	—	—	4,1	10,6
СЛУЦКІЙ.																								
На земляхъ: крест. надѣльныхъ . . .	5,3	9,5	6,6	9,9	4,7	7,9	2,8	8,2	3,6	6,9	4,7	8,3	4,6	7,0	16,6	10,7	3,9	10,4	—	—	4,5	9,0	4,3	9,4
" владѣльческихъ . . .	6,1	8,7	7,8	9,2	4,2	8,0	2,6	7,0	4,5	6,1	5,7	8,0	5,0	7,5	—	—	5,7	9,1	—	—	—	—	4,6	9,2
Въ уѣздѣ . . .	5,6	9,2	7,1	9,6	4,6	7,9	2,6	7,5	4,0	6,5	4,9	8,2	4,7	7,2	16,6	10,7	4,7	9,7	—	—	4,5	9,0	4,4	9,3
Въ губерніи . . .	4,3	8,7	6,7	9,5	3,8	8,1	4,2	8,8	3,7	6,3	4,6	8,0	4,4	7,1	18,2	9,6	4,4	9,2	8,2	8,8	4,0	9,5	4,6	10,1
На земляхъ: крест. надѣльныхъ . . .	4,0	8,7	5,9	9,6	4,0	8,1	4,6	8,8	3,5	6,4	4,4	8,0	4,4	7,1	18,0	9,6	4,1	9,8	8,2	8,8	4,0	9,4	4,8	10,2
" владѣльческихъ . . .	4,7	8,7	7,4	9,4	3,3	8,2	3,5	8,8	3,9	6,1	5,0	7,9	4,5	7,0	21,0	9,7	4,5	8,9	4,5	7,5	3,6	10,0	4,5	10,0

Площадь посѣва льна въ 1905 году занимала 23305 десятинъ, а подъ посѣвомъ конопли находилось 6155 дес. крестьянской надѣльной и владѣльческой земли. Съ этой площади въ отчетномъ году собрано льняного сѣмени 724400 пуд. и волокна—667315 пуд.; коноплянаго сѣмени собрано 196204 пуд. и волокна—203033 пуд.

Распределение приведенныхъ данныхъ по уѣздамъ губерніи видно изъ слѣдующей таблицы:

У Ѣ З Д Ы.	Л Е Н Ъ.				К О Н О П Л Я.			
	Посѣвная площадь въ десяти- тинахъ.	СБОРЪ.		Всѣхъ четверти. Всѣхъ четверти.	Посѣвная площадь въ десяти- тинахъ.	СБОРЪ.		Всѣхъ четверти. Всѣхъ четверти.
		Сѣме- ни.	Волок- на.			Сѣме- ни.	Волок- на.	
П У Д Ы.				П У Д Ы.				
М И Н С К І Й.								
На земляхъ: крест. надѣльныхъ . . .	1568	49549	46413	9,6	265	7738	8931	7,5
” владѣльческихъ . . .	1703	29462	32527	9,2	199	5134	6905	6,8
Въ уѣздѣ . . .	3271	79011	78940	9,4	464	12872	15836	7,2
Б О Б Р У Й С К І Й.								
На земляхъ: крест. надѣльныхъ . . .	2318	78812	68381	10,2	558	27844	26784	6,8
” владѣльческихъ . . .	894	16271	11711	10,1	86	1032	3062	7,0
Въ уѣздѣ . . .	3212	95083	80092	10,2	644	28876	29846	6,8
Б О Р И С О В С К І Й.								
На земляхъ: крест. надѣльныхъ . . .	1757	36019	36019	8,7	649	16485	16874	7,2
” владѣльческихъ . . .	863	21489	25890	9,0	286	13156	11440	7,3
Въ уѣздѣ . . .	2620	57508	61909	8,8	935	29641	28314	7,2
И Г У М Е Н С К І Й.								
На земляхъ: крест. надѣльныхъ . . .	1877	74329	61378	10,2	399	15282	12728	7,3
” владѣльческихъ . . .	1072	30123	27872	9,3	320	5760	3840	6,7
Въ уѣздѣ . . .	2949	104452	89250	9,9	719	21042	16568	7,1
М О З Ы Р С К І Й.								
На земляхъ: крест. надѣльныхъ . . .	1588	41764	44782	10,2	885	23984	30533	7,7
” владѣльческихъ . . .	280	8680	24024	9,1	11	132	798	6,0
Въ уѣздѣ . . .	1868	50444	68806	10,0	896	24116	31331	7,7
Н О В О Г Р У Д С К І Й.								
На земляхъ: крест. надѣльныхъ . . .	1653	62153	55871	8,4	207	11261	16063	7,0
” владѣльческихъ . . .	189	6804	3988	7,0	—	—	—	—
Въ уѣздѣ . . .	1842	68957	59859	8,2	207	11261	16063	7,0
П И Н С К І Й.								
На земляхъ: крест. надѣльныхъ . . .	1905	94298	57912	9,7	692	28510	16885	6,6
” владѣльческихъ . . .	365	12702	6643	9,8	58	2320	1044	6,8
Въ уѣздѣ . . .	2270	107000	64555	9,7	750	30830	17929	6,6
Р Ъ Ч И Ц К І Й.								
На земляхъ: крест. надѣльныхъ . . .	2123	61355	84708	9,3	1237	26843	36615	6,8
” владѣльческихъ . . .	273	6715	7999	8,8	126	3377	3805	6,8
Въ уѣздѣ . . .	2396	68070	92707	9,2	1363	30220	40420	6,8
С Л У Ц К І Й.								
На земляхъ: крест. надѣльныхъ . . .	2200	70180	56980	9,9	177	7346	6726	7,0
” владѣльческихъ . . .	677	23695	14217	9,4	—	—	—	—
Въ уѣздѣ . . .	2877	93875	71197	9,8	177	7346	6726	7,0
Въ губерніи . . .								
На земляхъ: крест. надѣльныхъ . . .	23305	724400	667315	9,5	6155	196204	203033	7,0
” владѣльческихъ . . .	16989	568459	512444	9,6	5069	165293	172139	7,0
” владѣльческихъ . . .	6316	155941	154871	9,2	1086	30911	30894	7,0

О площади луговъ и сборѣ сѣна съ заливныхъ и незаливныхъ луговъ въ 1905 году можно судить по слѣдующимъ даннымъ:

У ъ з д ы.	Съ заливныхъ луговъ.			Съ незаливныхъ луговъ.			В С Е Г О.		
	Площадь луговъ въ десятинахъ.	С Б О Р Ъ.		Площадь луговъ въ десятинахъ.	С Б О Р Ъ.		Площадь луговъ въ десятинахъ.	С Б О Р Ъ.	
		Съ казенной десятины.	Общій.		Съ казенной десятины.	Общій.		Съ казенной десятины.	Общій.
		П У Д Ы.				П У Д Ы.			
Минскій	15655	92,7	1451100	44023	90,0	3961540	59678	90,1	5412640
Бобруйскій	23562	111,7	2630894	75121	93,8	7048531	98683	98,1	9679425
Борисовскій	23384	108,7	2541044	47476	86,2	4091787	70860	93,6	6632831
Игуменскій	32111	94,7	3040351	49358	81,2	4010147	81469	86,5	7050498
Мозырскій	44455	120,5	5355375	93322	97,9	9135687	137777	105,2	14491062
Новогрудскій	17131	107,3	1837984	43972	99,4	4371224	61103	101,6	6209208
Пинскій	77675	82,6	6416196	114269	80,6	9207089	191944	81,4	15623285
Рѣчицкій	30440	108,8	3312967	83173	102,6	8533188	113613	104,3	11846155
Слуцкій	32389	109,3	3538889	74184	86,5	6419045	106573	93,4	9957934
Итого въ губерніи	296802	101,5	30124800	624898	90,9	56778238	921700	94,3	86903038

Изъ этой таблицы видно, что наибольшее количество сѣна собрано было въ Пинскомъ (15623285 пуд.) и Мозырскомъ (14491062 пуд.) уѣздахъ, наименьшее — въ Новогрудскомъ уѣздѣ (сбор. 6209208 пуд.).

Обезпеченіе народнаго продовольствія.

По расчетамъ Минскаго Губернскаго Присутствія изъ урожая 1905 года до новаго урожая, за отчисленіемъ изъ собраннаго хлѣба и картофеля необходимаго количества на посѣвъ, продовольствіе, винокурение и другія надобности, въ общемъ по губерніи получится излишекъ озимаго хлѣба 704789 пуд., ярового 2000880 пуд. и картофеля 1040431 четверть.

Относительно продовольственныхъ капиталовъ и хлѣбныхъ запасовъ имѣются, по сообщенію того же Присутствія, слѣдующія свѣдѣнія:

Название уѣздовъ.	Число душъ, обложенныхъ хлѣбнымъ сборомъ и деньгами.	Число сельскихъ хлѣбозапасныхъ магазиновъ.	Къ 1 января 1905 г. состоитъ въ магазинахъ на лицо пудовъ.		Капитала.		Къ 1 января 1905 г. числится въ ссудахъ и недоимкахъ пудовъ.		Капитала.	
			Озимаго.	Ярового.	Руб.	Коп.	Озимаго.	Ярового.	Руб.	Коп.
Минскій	130854	215	221752	85088	15330	93 ¹ / ₄	25498	28231	—	—
Бобруйскій	171896	211	236589	98036	41350	93 ¹ / ₂	3343	21591	—	—
Борисовскій	180555	151	116087	109834	2668	20	196017	155209	—	—
Игуменскій	171645	188	284571	135312	9327	60 ³ / ₄	31996	20660	—	—
Мозырскій	138848	131	21686	9317	136294	82 ³ / ₄	—	—	1922	12 ¹ / ₄
Новогрудскій	209455	291	365590	123905	26503	53 ¹ / ₂	64293	46605	—	—
Пинскій	176510	191	217645	82678	92352	16 ³ / ₄	12083	3630	655	—
Рѣчицкій	195932	239	256859	97587	59670	33 ¹ / ₂	15779	8980	338	68
Слуцкій	194840	303	365025	146972	18243	74 ¹ / ₄	5119	9467	—	—
Итого	1570535	1920	2085804	888729	401742	28 ¹ / ₄	354128	294373	2915	80 ¹ / ₄

Изъ приведенной таблицы видно, что озимаго и ярового хлѣба больше всего въ недоимкѣ по Борисовскому уѣзду (оз. 196017 пуд. и яр. 155209 пуд.) и Новогрудскому (оз. 64293 и яр. 46605 пуд.);

наименьшее же количество хлѣба въ недонмѣѣ по Слуцкому уѣзду (оз. 5119 пуд. и яр. 9467 пуд.).

Вспомогательными отраслями сельскаго хозяйства для населенія Минской губерніи являются огородничество, садоводство, пчеловодство, рыболовство, птицеводство и скотоводство, хотя и распространенныя повсемѣстно главнымъ образомъ для удовлетворенія собственныхъ потребностей, но, тѣмъ не менѣе, имѣющія въ нѣкоторыхъ мѣстностяхъ и характеръ промысла.

Огородничество.

Огородничествомъ, какъ промысломъ, въ 1905 году занималось въ губерніи до 1064 лицъ, выручившихъ отъ продажи огородныхъ овощей около 112665 рублей. При этомъ въ городахъ около 192 лицъ имѣли заработка до 56467 руб., а въ уѣздахъ около 872 лицъ заработали до 56198 рублей.

По числу лицъ, занимавшихся огородничествомъ съ промышленною цѣлью, первое мѣсто занимаютъ г. Минскъ (79 чел.) и Игуменскій уѣздъ (319 чел.), а послѣднее мѣсто въ этомъ отношеніи принадлежитъ г.г. Борисову (6 чел.) и Докшицамъ (4 чел.) и Рѣчицкому уѣзду (19 чел.). Въ среднемъ выводѣ, заработокъ одного лица отъ занятія огородничествомъ простирался въ городахъ до 294—295 руб., а въ уѣздахъ до 64 - 65 руб.

Число лицъ, занимавшихся огородничествомъ съ промышленною цѣлью, и сумма ихъ заработка распредѣлялись по уѣздамъ губерніи (вмѣстѣ съ городами) слѣдующимъ образомъ.

У Ѣ З Д Ы.	Число лицъ, занимавшихся огородничествомъ съ промышленною цѣлью.	Приблизительная сумма ихъ заработка въ рубляхъ.
Минскій	100	32520
Бобруйскій	66	18562
Борисовскій	50	10000
Игуменскій	319	5142
Мозырскій	94	9375
Новогрудскій	78	4315
Пинскій	131	2496
Рѣчицкій	25	4355
Слуцкій	201	25900
Итого	1064	112665

Огородныя овощи уродились, въ общемъ, удовлетворительно, только кочанная капуста мѣстами дала плохіе сборы. Огурцы въ большинствѣ случаевъ дали вполне удовлетворительный сборъ.

Садоводство.

Климатическія условія и составъ почвы Минской губерніи вполне благоприятны для разведенія фруктовыхъ деревьевъ разныхъ породъ. Несмотря однако на такія благоприятныя условія, крестьянское населеніе, въ большинствѣ уѣздовъ, сравнительно мало обращаетъ вниманія на эту отрасль сельскаго хозяйства, и хотя у многихъ крестьянъ почти повсемѣстно имѣются небольшіе сады, но фрукты ихъ не высокаго качества, идутъ главнымъ образомъ для домашняго употребленія и въ продажу поступаютъ въ незначительномъ количествѣ. Изъ уѣздовъ, гдѣ садоводство развито въ значительной степени, попрежнему выдѣляется Слуцкій уѣздъ, въ которомъ почти у cadaго крестьянина имѣются собственные хотя и небольшіе сады съ фруктовыми деревьями мѣстныхъ породъ. Въ этомъ же уѣздѣ заслуживаетъ вниманія по своему пріятному вкусу и сочности особый сортъ груши, подъ названіемъ „Слуцкая бѣра“, пользующаяся извѣстностью не только въ

своей, но и въ сосѣднихъ губерніяхъ. Изъ другихъ уѣздовъ, въ которыхъ въ послѣднее время крестьянское населеніе болѣе или менѣе стремится къ разведенію садовъ, можно указать на Игуменскій, Минскій и Бобруйскій уѣзды. Садоводство въ частныхъ владѣльческихъ имѣніяхъ находится въ лучшихъ условіяхъ, чѣмъ у крестьянъ, и ведется съ промышленною цѣлью, доставляя владѣльцамъ значительный доходъ. Въ большинствѣ имѣній довольно обширныхъ размѣровъ сады состоятъ изъ плодовыхъ деревьевъ улучшенныхъ породъ, дающихъ фрукты высшихъ сортовъ. Но частные владѣльцы продажей фруктовъ почти не занимаются, а сдаютъ свои сады въ аренду преимущественно евреямъ; размѣръ арендной платы зависитъ отъ величины садовъ и степени урожая фруктовъ. Сбытъ фруктовъ производится въ губернскомъ и уѣздныхъ городахъ, а также въ мѣстечкахъ, расположенныхъ вблизи мѣстонахожденія садовъ; при обильномъ же урожаѣ излишекъ фруктовъ отправляется въ Петербургъ, Москву и другіе города. Въ 1905 году цѣна 1 пуда ябловъ простиралась отъ 30 и 50 коп. до 2 руб., 1 пуд. грушъ—отъ 40 и 60 коп. до 2 руб., 1 пуд. сливъ—отъ 40 и 60 коп. до 2 руб. 50 коп. и 1 пуд. вишенъ—отъ 60 коп. до 1 руб. 75 коп и дороже. Отъ продажи фруктовъ въ городахъ около 126 лицъ имѣли дохода до 38500 руб. и въ уѣздахъ около 1222 лицъ—до 125807 рублей.

Урожай фруктовъ въ 1905 году былъ не вполне удовлетвори- тельный вслѣдствіе весеннихъ холодовъ и продолжительной лѣтней засухи. Сравнительно лучше уродились груши, яблоки-же если и дали въ нѣкоторыхъ случаяхъ средніе по количеству сборы, то въ качествен- номъ отношеніи получились крайне неудовлетворительныя—были мелки, пятнисты и червивы. Вишенъ было очень мало, сливы-же ока- зались плохого качества и дали незначительный сборъ.

Пчеловодство

Пчеловодство распространено въ губерніи повсемѣстно, но про- мышленного характера почти не имѣетъ, такъ какъ получающійся медъ идетъ главнымъ образомъ для собственнаго употребленія, а воскъ—на выдѣлку свѣчей домашнимъ способомъ; въ продажу по- ступаетъ только излишекъ того и другого.

Преобладающимъ видомъ пчеловодства является улейно-пасѣчный, хотя въ нѣкоторыхъ уѣздахъ встрѣчается и кочевой. Форма ульевъ по преимуществу колодная, только въ незначительномъ количествѣ рамочно-разборная; послѣдняя чаще встрѣчается у помѣщиковъ и у нѣкоторыхъ болѣе зажиточныхъ крестьянъ. Въ 1905 году пчеловод- ствомъ было занято въ губерніи около 7774 человекъ, имѣвшихъ до 49256 ульевъ, при чемъ добыто до 9366 пуд. меду и до 2801 пуд. воску; отъ продажи излишка меду выручено до 40010 р. и воску— до 33217 руб. Приведенныя данныя по уѣздамъ губерніи представля- ются приблизительно въ слѣдующемъ видѣ:

У Ѣ З Д Ы.	Число лицъ, зани- мавшихся пчело- водствомъ.	Число ульевъ у пчеловодовъ.	Добыто въ 1905 г.		Всего выручено отъ продажи.	
			Меду.	Воску.	Меду.	Воску.
			Пуд.	Пуд.	Руб.	Руб.
Минскій . . .	113	2332	513	114	3960	1026
Бобруйскій . . .	2195	14601	2284	458	8476	7883
Борисовскій . . .	527	2283	804	123	3187	954
Игуменскій . . .	323	1211	350	239	1964	4141
Мозырскій . . .	1822	9907	2097	1063	8376	9904
Новогрудскій . . .	13	200	18	14	107	148
Пинскій . . .	1211	7402	1110	367	5200	3432
Рѣчицкій . . .	1183	8118	1108	255	3992	3381
Слуцкій . . .	387	3202	1082	168	4748	2348
Итого . . .	7774	49256	9366	2801	40010	33217

Цѣны на медъ и воскъ въ разныхъ уѣздахъ губерніи были весьма разнообразны. Въ Минскомъ уѣздѣ пудъ меду продавался по 6—8 руб. 50 коп., воску до 20 руб.; въ Бобруйскомъ—пудъ меду, въ среднемъ выводѣ, по 4 руб. 75 коп., воску по 16 руб. 70 коп.; въ Борисовскомъ—пудъ меду по 5—8 руб., воску по 12—23 руб.; въ Игуменскомъ—пудъ меду по 6 руб., воску по 16—20 руб.; въ Мозырскомъ—пудъ меду по 4—6 руб. 50 коп., воску по 8—25 руб.; въ Новогрудскомъ—пудъ меду по 6—7 руб., воску по 16—18 руб.; въ Пинскомъ—пудъ меду по 4—8 руб., воску по 6—20 руб.; въ Рѣчицкомъ—пудъ меду по 4—5 руб., воску по 15—25 руб., и въ Слуцкомъ уѣздѣ пудъ меду продавался по 5—8 руб. и воску по 15—25 руб.

Рыболовство.

Обиліе рѣкъ и озеръ въ Минской губерніи, особенно въ Мозырскомъ, Пинскомъ и Рѣчицкомъ уѣздахъ, даетъ возможность мѣстному населенію заниматься рыбной ловлей не только для собственнаго употребленія, но и съ промышленною цѣлью. Вслѣдствіе этого рыболовство въ нѣкоторыхъ мѣстностяхъ губерніи занимаетъ не послѣднее мѣсто въ числѣ различныхъ занятій жителей и доставляетъ населенію довольно значительное подспорье.

Изъ мѣстностей, въ которыхъ рыболовство ведется преимущественно съ промышленною цѣлью, можно указать на слѣдующія: въ Мозырскомъ уѣздѣ озеро Князь или Жидь Дяковичской волости, дер. Пуховичи и Ляховичи и всѣ населенные пункты по р. Припети; въ Пинскомъ уѣздѣ волости: Морочанская, Ховинская, Плотницкая, Любешовская, Кожанъ-Городецкая, Цинковичская, Телеханская, Ставокская и др.; въ Рѣчицкомъ уѣздѣ волости: Наровлянская, Холмечская, Деражичская, Юревичская, Горвольская и др.; въ Игуменскомъ уѣздѣ волости: Цитвянская и Омельнянская; въ Бобруйскомъ уѣздѣ волости: Лясковичская и Заболотская и въ Слуцкомъ уѣздѣ въ им. Альбѣ князя Радзивилла, гдѣ устроено специальное рыбное хозяйство для разведенія въ значительномъ количествѣ карповъ.

Въ водахъ Минской губерніи водятся судаки, лещи, окуни, караси, язи, щуки, карпы, ерши, лини, налимы, вьюны, колбы, уклейки, пескари, плотва, сомы, форель и проч. Въ нѣкоторыхъ рѣкахъ встрѣчаются, хотя и рѣдко, бѣлуга, стерлядь и осетры. Орудіями для ловли рыбы служатъ: неводъ, сѣть, крыга, вентеръ, бродниѣ, нереть, бучъ, волокъ, жакъ, наставня, тенета, трегубица, удочка и т. п. Случаи отравленія рыбы бывають довольно рѣдки, такъ какъ виновные въ этомъ привлекаются къ строгой отвѣтственности.

Рыболовствомъ съ промышленною цѣлью въ Минской губерніи было занято въ 1905 году около 2777 человекъ, выручившихъ приблизительно отъ продажи рыбы до 98186 руб.

По городамъ и уѣздамъ эти данныя распредѣлялись приблизительно такимъ образомъ:

Въ г. Бобруйскѣ около	11 чел.	имѣли заработка до	2720 р.
" " Борисовѣ "	4 "	" " "	1675 "
" " Мозырѣ "	13 "	" " "	4000 "
" " Пинскѣ "	45 "	" " "	8000 "
" " Рѣчицѣ "	6 "	" " "	10800 "
" " Слуцкѣ "	3 "	" " "	225 "
" " Несвижѣ "	1 "	" " "	6000 "
Итого въ городахъ около	83 чел.	имѣли заработка до	33420 р.
Въ Минскомъ уѣздѣ около	5 чел.	имѣли заработка до	400 р.
" Бобруйскомъ "	164 "	" " "	4578 "
" Борисовскомъ "	85 "	" " "	3920 "
" Игуменскомъ "	159 "	" " "	6265 "
" Мозырскомъ "	207 "	" " "	22895 "
" Новогрудскомъ "	37 "	" " "	1920 "
" Пинскомъ "	648 "	" " "	15495 "
" Рѣчицкомъ "	1309 "	" " "	8195 "
" Слуцкомъ "	80 "	" " "	1098 "
Итого въ уѣздахъ около	2694 чел.	имѣли заработка до	64766 р.

Пудъ рыбы продавался въ городахъ по цѣнѣ отъ 2 руб. до 8 руб. и въ уѣздахъ—отъ 2 руб. до 7 руб

Птицеводство.

Населеніе Минской губерніи имѣетъ нѣкоторое подспорье въ сельскомъ хозяйствѣ отъ занятія птицеводствомъ, которое хотя и распространено въ губерніи главнымъ образомъ для домашняго обихода, но въ нѣкоторыхъ уѣздахъ имѣетъ и промышленный характеръ. Почти повсемѣстно домашнія птицы принадлежатъ къ простой породѣ, но въ нѣкоторыхъ помѣщичьихъ хозяйствахъ встрѣчаются птицы и улучшенныхъ породъ. Въ продажу поступаютъ преимущественно гуси и индѣйки, а затѣмъ куры и утки. Въ 1905 году продано домашнихъ птицъ около 325100 штукъ, за которыя получено до 161200 руб., и дичи (рябчиковъ, куропатокъ, дикихъ утокъ, глухарей, тетеревей и проч.)—около 9400 штукъ, на сумму до 4700 руб. Цѣны на домашнихъ птицъ, въ зависимости отъ ихъ возраста, вѣса и породы, были не вездѣ одинаковы; въ общемъ, курица продавалась по 25—70 к. и даже по 1 руб., утка—по 30—70 к., гусь—по 60 к.—2 р. и индѣйка—отъ 1 до 2-хъ и даже до 3 руб. Дичь продавалась по слѣдующимъ цѣнамъ: глухарь—отъ 1 до 2 руб., тетеревъ—отъ 60 до 80 коп., рябчикъ—отъ 15 до 50 к., дикая утка—отъ 30 до 40 к., куропатка—отъ 40 до 50 коп.

Скотоводство.

Скотоводство въ Минской губерніи имѣетъ весьма важное значеніе въ сельскомъ хозяйствѣ и находится въ тѣсной связи съ хлѣбопашествомъ. Населеніе губерніи содержитъ лошадей преимущественно для исполненія полевыхъ работъ, а крестьяне, кромѣ того, и въ силу необходимости имѣть больше заработковъ при возкѣ лѣса и дровъ зимою къ берегамъ славныхъ рѣкъ и станціямъ желѣзныхъ дорогъ.

Мѣстные лошади въ большинствѣ случаевъ мелкой породы и низкорослы, хотя и отличаются сравнительною выносливостью; лошади, содержимыя помѣщиками, по своимъ качествамъ много лучше крестьянскихъ. Улучшенію породы крестьянскихъ лошадей много мѣшаетъ отсутствіе въ большинствѣ уѣздовъ губерніи достаточнаго количества пастбищъ и хорошихъ сѣнокосовъ, а также недостатокъ случныхъ пунктовъ.

Крупный рогатый скотъ разводится населеніемъ съ одной стороны въ силу необходимости имѣть пищевой продуктъ въ видѣ молока, сыру и масла, а съ другой—имѣть необходимое для полей удобреніе. Рогатый скотъ принадлежитъ по преимуществу къ мѣстной породѣ, не отличающейся особеннымъ ростомъ, но зато менѣе разборчивой въ пищу. Въ помѣщичьихъ владѣніяхъ, впрочемъ, содержится рогатый скотъ и лучшихъ породъ, напр: англійской, швейцарской, тирольской, голландской, холмогорской и др. Молочное хозяйство въ нѣкоторыхъ уѣздахъ губерніи или ведется самими помѣщиками или сдается на откупъ евреямъ, уплачивающимъ по 15—20 руб. въ лѣто за молоко одной коровы. Въ 1905 году отъ веденія молочнаго хозяйства выручено въ Минскомъ уѣздѣ около 75000 руб., въ Борисовскомъ болѣе 25000 руб., въ Игуменскомъ—около 20000 руб., въ Новогрудскомъ—до 120000 руб. и въ Пинскомъ—до 20000 руб.

Простыя овцы разводятся въ губерніи повсемѣстно; шерсть и шкуры ихъ употребляются на одежду, а мясо идетъ въ пищу, поступаая иногда въ незначительномъ количествѣ и въ продажу. Тонкорунныя овцы, разводимыя во всѣхъ уѣздахъ, за исключеніемъ Борисовскаго, даютъ владѣльцамъ ихъ шерсть, которая сбывается на суконныя фабрики.

Разведеніемъ и откармливаніемъ свиней населеніе занято повсемѣстно какъ для собственныхъ надобностей, такъ и для продажи.

Козы, какъ животныя не взыскательныя на пищу и не требующія особаго ухода и значительныхъ издержекъ на прокормленіе, содержатся главнымъ образомъ евреями, которые часто приготавливаютъ свои кушанья на козьемъ молокѣ.

Торговля скотомъ производится преимущественно на городскихъ рынкахъ, а также въ мѣстечкахъ на базарахъ и ярмаркахъ.

По приблизительному подсчету въ отчетномъ году въ губерніи было до 2425867 головъ скота, который въ городахъ и уѣздахъ распредѣлялся слѣдующимъ образомъ:

ГОРОДА и УѢЗДЫ.	Лошадей.	Рогатаго скота.	О В Е Ц Ъ.		Свиней.	Козъ.	ВСЕГО.
			Простыхъ.	Тонкорунныхъ.			
Города: Минскъ	1478	784	—	—	987	240	3489
Бобруйскъ	1215	2580	325	—	1395	150	5665
Борисовъ	380	1562	80	—	2000	15	4037
Игумень	318	936	80	—	515	230	2079
Мозырь	810	920	490	—	580	70	2870
Новогрудокъ	250	350	70	—	400	60	1130
Пинскъ	620	1560	—	—	1270	130	3580
Рѣчица	450	1300	108	—	1950	118	3926
Слуцкъ	340	560	122	—	660	8	1690
Докшицы	550	670	250	—	770	350	2590
Несвижъ	263	379	113	—	318	3	1076
Уѣзды: Минскій	27725	53910	46879	2005	40557	46	171122
Бобруйскій	41727	132641	64368	96	60696	1740	301268
Борисовскій	33358	66965	57478	—	43527	1036	202364
Игуменскій	36635	106867	80348	1420	81984	154	307408
Мозырскій	21521	112717	68555	250	57866	1917	262856
Новогрудскій	37129	65628	54274	5188	46039	139	208397
Пинскій	30693	144858	76157	62	60298	765	312833
Рѣчицкій	42027	118672	76722	920	78493	4862	321696
Слуцкій	46924	115736	83982	7830	51285	34	305791
Итого въ городахъ	6674	11601	1638	—	10845	1374	32132
„ „ уѣздахъ	317739	917994	608763	17771	520745	10723	2393735
Всего въ губерніи	324413	929595	610401	17771	531590	12097	2425867

Промыслы населенія.

Кромѣ земледѣлія и вспомогательныхъ отраслей сельскаго хозяйства, весьма важное значеніе для населенія Минской губерніи имѣютъ лѣсной и отхожій промыслы, и отчасти кустарный.

Лѣсной промыселъ.

Какъ и въ предыдущіе годы, лѣсной промыселъ заключался, главнымъ образомъ, въ рубкѣ, вывозкѣ и сплавѣ строевого лѣса, дровъ и клепки. Лѣсной матеріалъ сплавлялся преимущественно по рѣкамъ Припети и Березинѣ въ южныя безлѣсныя губерніи—Кіевскую, Екатеринославскую и Херсонскую, а также по рѣкамъ Нѣману, Припети и Огинскому каналу—за границу. Довольно значительное количество лѣса отправлялось также по желѣзнымъ дорогамъ въ г.г. Либаву, Ригу, Варшаву, Ковну, Кенигсбергъ и поступало на мѣстные рынки и станціи желѣзныхъ дорогъ. Въ отчетномъ году въ губерніи около 69243 человекъ имѣли заработка отъ занятія лѣснымъ промысломъ до 1240789 руб. Въ частности, по уѣздамъ губерніи эти данныя распредѣлялись такимъ образомъ:

въ Минскомъ уѣздѣ	около	4841	чел.	заработали	до	56040	руб.
„ Бобруйскомъ	„	10464	„	„	„	118834	„
„ Борисовскомъ	„	6752	„	„	„	74233	„
„ Игуменскомъ	„	9570	„	„	„	163517	„
„ Мозырскомъ	„	15339	„	„	„	353173	„

въ Новогрудскомъ уѣздѣ около 1530 чел. заработали до 43924 руб.
 „ Пинскомъ „ „ 3616 „ „ „ 66175 „
 „ Рѣчицкомъ „ „ 11681 „ „ „ 281893 „
 „ Слуцкомъ „ „ 5450 „ „ „ 83000 „

Рубка лѣса въ губерніи производилась подъ наблюдениемъ и съ разрѣшенія Минскаго Лѣсоохранительнаго Комитета, которому въ 1905 году была подчинена слѣдующая площадь лѣса въ губерніи.

Названіе уѣздовъ.	Лѣсовъ, подчиненныхъ надзору лѣсоохранительнаго управленія.		ВЪ ТОМЪ ЧИСЛѢ.								Въ томъ же числѣ заключается лѣсовъ:					
			Казеннаго лѣснаго вѣдомства и Департамента Земледѣлія.		Лѣсовъ крестьянскихъ обществъ разныхъ наименованій.		Лѣсовъ, церквей, монастырей, городовъ и другихъ установленій.		Лѣсовъ частныхъ лицъ.		Защитныхъ, на которые утверждены планы хозяйства.		Не признанныхъ защитными, но эксплуатируемыхъ по утвержденнымъ Комитетомъ планамъ хозяйства.			
	Число дачъ.	Общая площадь въ десятинахъ.	Число дачъ.	Общая площадь въ десятинахъ.	Число дачъ.	Общая площадь въ десятинахъ.	Число дачъ.	Общая площадь въ десятинахъ.	Число дачъ.	Общая площадь въ десятинахъ.	Число дачъ.	Общая площадь въ десятинахъ.	Число дачъ.	Площадь ихъ.	Число дачъ.	Площадь ихъ.
Минскій . . .	1255	119250	11	8474	6	148	2	865	1236	109763	4	205	49	75547	58	21581
Бобруйскій . . .	1129	461925	20	89797	53	6260	1	8	1055	365860	—	—	64	75868	59	78720
Борисовскій . . .	530	378258	17	51805	14	4166	8	1180	491	321107	10	998	22	176728	39	58573
Игуменскій . . .	1414	360694	20	31147	74	5118	3	1181	1317	323248	9	1454	37	67229	48	74880
Мозырскій . . .	687	678336	20	66928	13	3477	4	499	650	607432	3	1158	34	172560	32	147506
Новогрудскій . . .	1067	123509	25	16621	4	15	1	17	1037	106856	5	157	53	17946	38	13084
Пинскій . . .	488	366343	31	31529	11	2418	1	37	445	332359	18	1688	57	123159	35	11576
Рѣчицкій . . .	282	438566	19	94535	27	1940	2	670	234	341421	12	1543	38	129497	21	36048
Слуцкій . . .	647	143392	27	9424	19	1205	1	60	600	132703	—	—	42	44166	34	44062
Итого . . .	7499	3070273	190	400260	221	24747	23	4517	7065	2640749	61	7203	396	882700	364	486030

Въ теченіе 1905 года Лѣсоохранительнымъ Комитетомъ разрѣшена расчистка лѣса въ 83 случаяхъ на площади 10982 дес.; призвана рубка опустошительною въ 8 дачахъ на площади 1256 дес.; возбуждено преслѣдованій за нарушеніе положенія о сбереженіи лѣсовъ по 28 протоколамъ на сумму 15321 руб.

Чиновъ мѣстнаго надзора, подчиненныхъ Лѣсоохранительному Комитету, состояло къ 1 января 1906 года 958 человекъ, въ томъ числѣ: лѣсничихъ лѣснаго вѣдомства 30 (изъ нихъ лѣсныхъ ревизоровъ 8), помощниковъ лѣсничихъ лѣснаго вѣдомства и лѣсныхъ кондукторовъ 38, чиновъ полиціи -- исправниковъ 9 и становыхъ приставовъ 36, земскихъ начальниковъ 67, казенныхъ лѣсныхъ объѣзчиковъ 82 и лѣсниковъ 696.

Все содержаніе Лѣсоохранительнаго Управленія въ отчетномъ году обошлось въ 5726 руб

Отхожі промыселъ.

Кромѣ отхода крестьянъ на сплавъ лѣса, являющагося главнымъ видомъ отхожихъ промысловъ, въ Минской губерніи существуютъ и другіе виды этихъ промысловъ, какъ на примѣръ: отходъ на сельскохозяйственныя и черныя работы, на печныя, каменныя, плотничьи и др. работы, отходъ для занятій извознымъ промысломъ и проч. Отхожими промыслами въ губерніи было занято въ 1905 году около 36553 человекъ, имѣвшихъ заработка до 750359 руб. Распределение этихъ данныхъ по уѣздамъ губерніи можно видѣть въ слѣдующей таблицѣ:

У ѣ з д ы.	Число лицъ, уходившихъ на сельскохозяйственныя и черныя работы.	Приблизительная сумма ихъ заработка въ рубляхъ.	Число лицъ, уходившихъ на печныя, каменныя, плотничьи и др. работы.	Приблизительная сумма ихъ заработка въ рубляхъ.	Число лицъ, уходившихъ на заработки извозомъ.	Приблизительная сумма ихъ заработка въ рубляхъ.
Минскій	1598	27580	783	12280	259	7370
Бобруйскій	604	13955	645	12650	—	—
Борисовскій	1594	61228	833	18238	1166	13270
Игуменскій	2625	15725	682	13400	1856	31760
Мозырскій	2780	11235	392	20050	521	8336
Новогрудскій	5078	207072	1166	62122	115	1645
Пинскій	3700	19500	450	5610	75	1830
Рѣчицкій	1640	30237	577	20610	2402	25363
Слуцкій	4173	65290	500	37820	339	6183
Итого	23792	451822	6028	202780	6733	95757

Изъ помѣщенной таблицы видно, что крестьянъ, уходившихъ въ 1905 году на сельскохозяйственныя и черныя работы, насчитывалось до 23792 человекъ, получившихъ за свой трудъ около 451822 руб.; на печныя, каменныя, плотничьи и др. работы уходило до 6028 чел., имѣвшихъ заработка около 202780 руб., и извозомъ было занято около 6733 чел., заработавшихъ до 95757 руб. Сверхъ того, довольно значительная часть населенія губерніи была занята ремонтомъ на желѣзныхъ дорогахъ.

Кустарные промыслы.

Кустарные промыслы въ Минской губерніи ограничиваются по преимуществу разными производствами для домашнихъ потребностей, какъ то: деревянныхъ издѣлій (простыхъ повозокъ, саней, дугъ, простой мебели, бочекъ, ведеръ), ткацкихъ (выдѣлка простого крестьянскаго холста и сукна), гончарныхъ (выдѣлка простой глиняной посуды), кожевенныхъ (конской сбруи, овчинъ, тулуповъ) и проч. Промыслы эти находятся на довольно низкой степени развитія и особеннаго значенія въ крестьянской жизни не имѣютъ, такъ какъ получаемыя кустарями выгоды сравнительно не велики. Кустарными промыслами населеніе занимается въ свободное отъ полевыхъ работъ время, занимается почти первобытнымъ способомъ, не дѣлая никакихъ усовершенствованій, почему и цѣны на кустарныя издѣлія не высоки. Изъ различныхъ видовъ кустарныхъ промысловъ болѣе всего развиты въ губерніи кузнечный, бондарный, гончарный и отчасти ткацкій. Въ м. Раковѣ Минскаго уѣзда заслуживаетъ вниманія производство деревянныхъ молотилокъ и вѣялокъ, пользующихся извѣстностью среди землевладѣльцевъ этого и сосѣднихъ уѣздовъ; молотилки продавались по 65—150 р., а вѣялки — по 15—40 р и дороже. Гончарный промыселъ развитъ преимущественно въ м.м. Раковѣ и Ивенцѣ Минскаго уѣзда, въ м. Городно Пинскаго уѣзда и въ Синявской волости Слуцкаго уѣзда. Ткацкій промыселъ, распространенный повсемѣстно въ Слуцкомъ уѣздѣ, наиболѣе сосредоточенъ въ м.м. Тимковичахъ и Копылѣ этого уѣзда. Кустарными промыслами въ 1905 году было занято около 24258 чел., имѣвшихъ

заработка до 748605 руб. По уѣздамъ губерніи число кустарей и сумма ихъ заработка распредѣлялись приблизительно такимъ образомъ:

У ъ з д њ.	Число кустарей.	Общая сумма заработка въ рубляхъ.
Минскій	1505	98496
Бобруйскій	1608	94634
Борисовскій	5256	60300
Игуменскій	3814	113339
Мозырскій	1013	56311
Новогрудскій	1610	90748
Пинскій	1549	34434
Рѣчицкій	2033	75625
Слуцкій	5870	124718

Въ среднемъ выводѣ заработокъ одного кустаря простирался въ Минскомъ уѣздѣ до 65—66 р. въ годъ, въ Бобруйскомъ—до 58—59 р., Борисовскомъ—до 11—12 р., Игуменскомъ—до 29—30 р., Мозырскомъ—до 55—56 р., Новогрудскомъ—до 56—57 р., Пинскомъ—до 22—23 р., Рѣчицкомъ—до 37—38 р. и Слуцкомъ—до 21—22 р.

Къ числу причинъ, препятствующихъ успѣшному развитію кустарныхъ промысловъ въ губерніи, можно отнести: бѣдность крестьянъ, неимѣніе собственныхъ матеріаловъ (лѣса) для кустарныхъ издѣлій, отсутствіе мелкаго кредита, а главное—отсутствіе лицъ хотя бы съ низшимъ спеціальнымъ ремесленнымъ образованіемъ.

Ремесленники.

Въ 1905 году всѣхъ ремесленниковъ въ Минской губерніи числилось 46001 чел. Въ этомъ общемъ числѣ заключалось: мастеровъ 28560, рабочихъ 8580 и учениковъ 8861. Въ городахъ насчитывалось 16616 ремесленниковъ (6792 мастера, 5460 рабочихъ и 4364 ученика) и въ уѣздахъ—29385 (21768 мастеровъ, 3120 рабочихъ и 4497 учениковъ). По роду занятій ремесленники распредѣлялись въ городахъ и уѣздахъ слѣдующимъ образомъ:

Города и уѣзды.	Ремесленники, приготовляющіе предметы пищи.			Ремесленники, приготовляющіе предметы одежды.			Ремесленники, изготовляющіе предметы домохозяйства.			Прочіе ремесленники и промышленники, не подлежащіе къ первымъ разрядамъ.			ВСЕГО.		
	Маст.	Раб.	Учен.	Маст.	Раб.	Учен.	Маст.	Раб.	Учен.	Маст.	Раб.	Учен.	Маст.	Раб.	Учен.
Города: Минскъ	337	467	142	515	783	760	1006	1114	797	428	286	—	2286	2650	1699
Бобруйскъ	94	78	3	178	202	113	458	133	377	303	13	15	1033	426	508
Борисовъ	54	39	7	90	110	69	147	101	87	46	—	—	337	250	163
Игумень	50	—	—	38	35	22	131	57	46	26	—	—	245	92	68
Мозырь	79	24	24	113	183	168	186	60	118	52	—	—	430	267	310
Новогрудокъ	38	43	12	63	82	76	77	61	105	19	—	—	197	186	193
Пинскъ	128	200	112	211	327	335	427	342	344	233	63	—	999	932	791
Рѣчица	53	22	—	112	112	85	186	87	67	55	—	—	406	221	152
Слуцкъ	122	23	53	118	121	101	228	85	193	80	22	8	548	251	355
Докшицы	32	18	—	19	51	25	74	53	23	45	12	—	140	134	48
Несвижъ	40	2	5	47	37	36	71	9	36	13	3	—	171	51	77
Уѣзды: Минскій	224	10	43	513	48	188	1648	76	404	34	—	—	2419	134	635
Бобруйскій	141	34	—	562	126	290	1629	211	215	89	—	—	2421	371	505
Борисовскій	104	41	—	539	292	85	1585	173	234	29	5	—	2257	511	319
Игуменскій	233	5	10	690	205	520	2127	35	362	100	—	—	3150	245	892
Мозырскій	255	34	46	392	134	196	1066	188	257	102	—	—	1815	356	499
Новогрудскій	307	31	31	646	218	265	1450	88	174	107	—	—	2510	337	470
Пинскій	182	48	2	335	119	257	1226	79	230	94	—	—	1837	246	489
Рѣчицкій	200	19	8	808	240	248	2056	234	151	124	—	—	3188	493	407
Слуцкій	229	—	—	672	105	153	1201	322	128	69	—	—	2171	427	281
Итого въ городахъ	1027	916	358	1504	2043	1790	2991	2102	2193	1270	399	23	6792	5460	4364
„ „ уѣздахъ	1875	222	140	5157	1487	2202	13988	1406	2155	748	5	—	21768	3120	4497
Всего въ губерніи	2902	1138	498	6661	3530	3992	16979	3508	4348	2018	404	23	28560	8580	8861

Въ сравненіи съ прошлымъ годомъ общее число ремесленниковъ въ отчетномъ году увеличилось на 71 человекъ. Въ частности же, число мастеровъ въ 1905 году уменьшилось на 89 чел и учениковъ на 71 чел., а число рабочихъ увеличилось на 231 чел. (въ городахъ число мастеровъ уменьшилось на 406 чел. и рабочихъ—на 128 чел., а число учениковъ увеличилось на 172 чел.; въ уѣздахъ: число мастеровъ увеличилось на 317 чел. и рабочихъ—на 359 чел., а число учениковъ уменьшилось на 243 чел.).

**Винокуреніе, пивовареніе
и медовареніе.**

По даннымъ Минскаго Губернскаго Акцизнаго Управленія количество спирта, пива и меду, произведенныхъ и израсходованныхъ въ предѣлахъ своей губерніи и вывезенныхъ въ другія губерніи и за границу, выражалось въ 1905 году слѣдующими данными:

I. С п и р т ь.

Къ 1-му января 1905 г. оставалось:

а) въ подвалахъ винокуренныхъ и спиртоочистительныхъ заводовъ	45507827 ⁰
б) въ казенныхъ винныхъ складахъ и лавкахъ	9790546 ⁰
Итого	55298373 ⁰

Въ 1905 году прибыло:

а) выкуреннаго на заводахъ спирта	185319675 ⁰
б) привезеннаго изъ другихъ губерній	4977918 ⁰
Итого	190297593 ⁰

А всего было въ приходѣ въ 1905 году 245595966⁰

Изъ этого количества въ 1905 году израсходовано:

а) въ своей губерніи	46893307 ⁰
б) вывезено въ другія губерніи	124882548 ⁰
в) вывезено за границу	5997419 ⁰
г) траты	4672720 ⁰
Итого	182445994 ⁰

Затѣмъ, къ 1 января 1906 года осталось 63149972⁰

II. П и в о.

Къ 1 января 1905 года оставалось	41200 ведеръ.
Въ 1905 году сварено	281832 "
Итого	323032 ведра.

Въ 1905 году израсходовано:

а) въ своей губерніи	303352 ведра.
б) вывезено въ другія губерніи	2960 "
Итого	306312 ведеръ.

Къ 1 января 1906 года осталось 16720 ведеръ.

III. М е д ь.

Къ 1 января 1905 г. оставалось	2080 ведеръ.
Въ 1905 году сварено	12186 "
Итого	14266 ведеръ.

Въ 1905 году израсходовано:

а) въ своей губерніи	12681 ведро.
б) вывезено въ другія губерніи	375 "
Итого	13056 ведеръ.

Затѣмъ, къ 1 января 1905 г. осталось 1210 ведеръ.

Въ 1905 году выкурено спирта болѣе, чѣмъ въ 1904 году, на 20707952°, пива сварено болѣе—на 26491 вед. и меду—на 2131 ведро.

Промышленность фабричная и заводская.

(Приложеніемъ къ этой статьѣ служить вѣдомость о фабрикахъ и заводахъ).

Въ 1905 году всѣхъ фабрикъ и заводовъ въ Минской губерніи было 467; на нихъ работало 9472 рабочихъ; сумма же производительности всѣхъ фабрикъ и заводовъ была равна 29841000 рублей.

По суммѣ производительности города и уѣзды распредѣляются въ слѣдующемъ нисходящемъ порядкѣ:

ГОРОДА И УѢЗДЫ.		Число фабрикъ и заводовъ.	Сумма производительности въ тысячахъ руб.	Число рабочихъ.
Города: Минскъ		47	3764	1245
Борисовъ		17	1341	1282
Пинскъ		21	1117	1441
Бобруйскъ		20	1004	470
Мозырь		3	615	690
Слуцкъ		3	47	39
Новогрудокъ		3	11	11
Игумень		2	9	12
Докшицы		1	5	3
Уѣзды: Слуцкій		60	3782	417
Бобруйскій		62	3023	639
Рѣчицкій		44	2992	532
Новогрудскій		28	2891	321
Пинскій		32	2406	752
Минскій		17	2203	357
Мозырскій		25	1672	461
Игуменскій		56	1573	542
Борисовскій		26	1386	258
Итого въ городахъ		117	7913	5193
" " уѣздахъ		350	21928	4279
" " губерніи		467	29841	9472

Противъ 1904 года число фабрикъ и заводовъ въ отчетномъ году увеличилось на 65 и сумма ихъ производительности—на 3262000 руб., число же рабочихъ уменьшилось на 64 человѣка. Въ частности, сумма провзводительности фабрикъ и заводовъ, обдѣлывающихъ дерево, увеличилась на 101000 руб., обдѣлывающихъ растительные продукты—на 2938000 руб. и химическихъ на 536000 руб.,

а всего на 3575000 руб.; въ то же время сумма эта уменьшилась: а) на фабрикахъ и заводахъ, обдѣлывающихъ волокнистыя вещества, на 21000 руб.; б) бумагодѣлательныхъ и полиграфическихъ — на 49000 руб.; в) обдѣлывающихъ металлы — на 10000 руб.; г) минеральныя вещества — на 178000 руб., и д) обдѣлывающихъ животныя продукты — на 55000 руб., а всего на 313000 руб.

Торговля.

По даннымъ Минской Казенной Палаты въ теченіе 1905 года было выбрано по Минской губерніи годовыхъ торгово-промышленныхъ документовъ 15473 и полугодовыхъ 627, а всего 16100 (противъ 1904 года менѣе на 910 документовъ).

О родахъ торговли и промысловъ въ губерніи можно судить по разрядамъ и количеству выбранныхъ документовъ, число которыхъ за послѣдніе два года представляется въ слѣдующемъ видѣ:

№ документа	Сумма в руб.	№ документа	Сумма в руб.	Вид документа	1904 г.		1905 г.	
					Годовыхъ.	Полугодовыхъ.	Годовыхъ.	Полугодовыхъ.
1242	4078	74						
1282	1441	71						
1441	7111	12						
170	4001	20						
090	510	8		Сословныхъ купеческихъ свидѣтельствъ:				
30	74	8		1 гильдіи	76	—	68	—
11	11	8		2 гильдіи	472	—	447	—
12	0	9		Свидѣтельствъ для торговыхъ предприятий:				
8	5	1		1 разряда	102	—	91	—
				2 разряда	1113	29	1041	15
				3 разряда	5709	245	5504	150
714	8878	80		4 разряда	4114	317	4143	194
				5 разряда	108	36	90	16
080	8028	28		Свидѣтельствъ на складочныя къ торговымъ предприятиямъ помѣщенія:				
232	2002	44		1 разряда	9	—	8	—
121	1082	22		2 разряда	14	—	6	—
				3 разряда	10	—	5	—
227	2402	22		Свидѣтельствъ для паровыхъ судовъ	35	—	25	—
722	2022	71		Свидѣтельствъ для промышленныхъ предприятий:				
104	2721	22		2 разряда	1	—	—	—
				3 разряда	37	—	33	—
242	1222	22		4 разряда	71	1	63	—
				5 разряда	199	7	169	9
				6 разряда	399	21	284	18
				7 разряда	633	20	548	19
212	2122	71		8 разряда	897	27	1112	14
420	2122	22		Свидѣтельствъ на личныя промысловыя занятія:				
				4 разряда	171	10	160	2
				5 разряда	890	89	767	71
				6 разряда	25	5	19	12
270	1281	71		7 разряда	973	145	890	107
				Итого	16058	952	15473	627
				ВСЕГО	17010		16100	

При сопоставленіи приведенныхъ данныхъ 1905 года съ такими же данными 1904 года, оказывается, что сословныхъ купеческихъ свидѣтельствъ въ 1905 году выдано менѣе на 33, свидѣтельствъ для торговыхъ предприятий — на 529, свидѣтельствъ на складочныя къ торговымъ предприятиямъ помѣщенія — на 14, свидѣтельствъ для паровыхъ судовъ — на 10, свидѣтельствъ для промышленныхъ предприятий на 44 и свидѣтельствъ на личныя промысловыя занятія -- на 280.

Главнѣйшимъ торговымъ путемъ въ Минской губерніи въ 1905 году служили Московско-Брестская, Либаво-Роменская и Полѣсскія желѣзныя дороги, а также водяные пути сообщеній — Огинскій и Днѣпровско-Бугскій каналы и рѣки: Ясельда, Нѣманъ, Вилія, Припеть, Березина, Днѣпръ, Стырь, Пина и др. Въ теченіе отчетнаго года со станцій желѣзныхъ дорогъ, расположенныхъ въ предѣлахъ Минской губерніи, отправлено лѣсныхъ матеріаловъ и дровъ 30844051 пуд., хлѣбныхъ грузовъ 1916612 пуд. и остальныхъ грузовъ 8060140 пуд., а всего 40820803 пуд., и по воднымъ путямъ сообщеній за то же время грузилось, разгрузилось и мимо прошло товаровъ, въ общемъ, на сумму 19272464 руб.

Въ частности же, приведенныя данныя выражались такимъ образомъ.

1. По Московско-Брестской желѣзной дорогѣ отправлено лѣсныхъ матеріаловъ 6941945 пуд. и хлѣбныхъ грузовъ 358775 пуд., итого 7300720 пуд.

2. По Либаво-Роменской желѣзной дорогѣ отправлено лѣсныхъ матеріаловъ и дровъ 14434632 пуд., хлѣбныхъ грузовъ 874252 пуд., остальныхъ грузовъ 3690491 пуд., итого 18999375 пуд.

3. По Полѣсскимъ желѣзнымъ дорогамъ отправлено лѣсныхъ матеріаловъ 9467474 пуд., хлѣбныхъ грузовъ 683585 пуд. и остальныхъ грузовъ 4369649 пуд., итого 14520708 пуд.

4. По Огинскому каналу и рѣкамъ Ясельдѣ, Нѣману и Виліи Виленскаго отдѣленія Виленскаго Округа путей сообщенія въ предѣлахъ Минской губерніи грузилось 269 судовъ и 1809 плотовъ на сумму 2670092 р., разгрузилось 102 судна и 47 плотовъ на сумму 110906 руб. и мимо прошло 13 судовъ и 200 плотовъ на сумму 335844 руб.

5. По рѣкѣ Березинѣ 1-й судоходной дистанціи Лепельскаго отдѣленія Виленскаго Округа путей сообщенія грузилось и отправлено 1527 судовъ и плотовъ на сумму 1250841 руб., а пришло и разгрузилось 577 судовъ на сумму 373016 руб.

6. По рѣкѣ Березинѣ 2-й судоходной дистанціи Лепельскаго отдѣленія Виленскаго Округа путей сообщенія грузилось и отправлено 212 пароходовъ, 374 судна и 883 плота на сумму 1782678 руб., а пришло и разгрузилось 252 парохода, 353 судна и 209 плотовъ на сумму 1236452 руб.

7. По рѣкѣ Стыри съ притоками 3-й (Луцкой) судоходной дистанціи Брестъ-Литовскаго отдѣленія Виленскаго Округа путей сообщенія грузилось 1878 судовъ и 299 плотовъ на сумму 250669 руб., разгрузилось 107 судовъ на сумму 29691 руб. и мимо прошло 130 судовъ и 257 плотовъ на сумму 215482 руб.

8. По рѣкѣ Припети 2-й Мозырской судоходной дистанціи (отдѣльный участокъ) грузилось 617 судовъ и 994 плота на сумму 3274855 р., разгрузилось 129 судовъ и 5 плотовъ на сумму 812467 р. и мимо прошло 49 судовъ и 6 плотовъ на сумму 1829612 руб.

9. По рѣкѣ Пинѣ, Днѣпровско-Бугскому и Огинскому каналамъ 1-й судоходной дистанціи Брестъ-Литовскаго отдѣленія Виленскаго Округа путей сообщенія грузилось и отправлено 151 пароходъ, 1087 судовъ и 522 плота на сумму 2068120 руб., разгрузилось 144 парохода, 1619 судовъ и 238 плотовъ на сумму 3061430 руб. и мимо прошло 2 парохода, 14 судовъ и 1335 плотовъ.

Питейная торговля.

Всѣхъ заведеній для продажи питей въ 1905 году въ Минской губерніи было 1144 (на 44 менѣе, чѣмъ въ 1904 году); въ томъ числѣ: казенныхъ винныхъ складовъ 9, оптовыхъ складовъ пива 67, ренсковыхъ погребовъ 63, погребовъ русскихъ виноградныхъ винъ 8, трактирныхъ заведеній 73, нивныхъ лавокъ 261, буфетовъ 57, буфе-

товъ на вечерахъ съ благотворительною цѣлью 18, казенныхъ винныхъ лавокъ 556, мелочныхъ лавокъ съ продажей казеннаго вина 17, заведеній для выдѣлки а) изюмнаго вина 14 и б) уксуса 1. Съ означенныхъ заведеній, исключая казенныхъ винныхъ складовъ и лавокъ, а также мелочныхъ лавокъ съ продажей казеннаго вина, поступило патентнаго сбора 15332 руб. 50 коп. Потребленіе вина и спирта въ губерніи достигало въ отчетномъ году 46893307°, пива — 303352 ведра и меду — 12681 ведро. Противъ 1904 года потребленіе вина и спирта въ 1905 году уменьшилось на 2367693°, а пива и меду — увеличилось: перваго — на 124310 ведеръ и втораго — на 1950 ведеръ

Ярмарки.

По даннымъ, сообщеннымъ чинами городской и уѣздной полиціи, всѣхъ ярмарокъ въ Минской губерніи въ теченіе 1905 года было 218, изъ коихъ на города приходилось 34 ярмарки и на уѣзды 184. На всѣ ярмарки привезено было товаровъ въ городахъ на сумму до 276490 р. и въ уѣздахъ — до 1081920 р., а всего до 1358410 р.; продано товаровъ въ городахъ на сумму до 183450 руб. и въ уѣздахъ — до 642050 руб., а всего до 825500 руб. По городамъ и уѣздамъ приведенныя данныя распредѣлялись приблизительно такимъ образомъ:

Названіе городовъ и уѣздовъ.	Число ярмарокъ.	На какую прибли- зительно сумму привезено на яр- марки товаровъ.	На какую сумму продано товаровъ.
		Рубли.	Рубли.
Города: Минскъ	1	29000	15000
Борисовъ	4	49800	39000
Игуменъ	6	90100	61220
Мозырь	1	3000	2500
Новогрудокъ	5	18190	10870
Пинскъ	6	49000	29850
Рѣчица	3	9800	4110
Слуцкъ	5	14800	12900
Несвижъ	3	12800	8000
Уѣзды: Минскій	18	12000	59500
Бобруйскій	19	183680	91650
Борисовскій	13	18140	13300
Игуменскій	27	82400	45500
Мозырскій	12	105640	58110
Новогрудскій	15	239050	104080
Пинскій	30	81760	51250
Рѣчицкій	31	122480	60200
Слуцкій	19	236770	158460
Итого въ городахъ	34	276490	183450
„ „ уѣздахъ	184	1081920	642050
„ „ губерніи	218	1358410	825500

Движеніе населенія.

Къ 1 января 1906 года въ Минской губерніи числилось 1287136 мужчинъ и 1282143 женщины, а всего 2569279 человекъ, которые по вѣроисповѣданіямъ въ городахъ и уѣздахъ распредѣлялись слѣдующимъ образомъ.

(Приложеніемъ къ этой статьѣ служатъ ведомость о движеніи населенія).

ГОРОДА и УЪЗДЫ.	Православныхъ.			Старообрядцевъ.			Р.-католиковъ.			Протестантовъ.			Магометанъ.			Юдеевъ.			В С Е Г О.		
	Муж.	Жен.	Итого.	Муж.	Жен.	Итого.	Муж.	Жен.	Итого.	Муж.	Жен.	Итого.	Муж.	Жен.	Итого.	Муж.	Жен.	Итого.	Муж.	Жен.	Итого.
Города: Минскъ . . .	18273	14156	32429	72	25	97	6688	8065	14753	393	441	834	787	628	1415	27036	27085	54121	53249	50400	103649
Бобруйскъ . . .	7851	4524	12375	243	160	403	945	671	1616	304	80	384	178	10	188	11945	11520	23465	21466	16965	38431
Борисовъ . . .	4111	2226	6337	94	91	185	870	649	1519	67	37	104	171	6	177	4624	4791	9415	9937	7800	17737
Игумень . . .	665	724	1389	4	—	4	167	219	386	2	7	9	45	33	78	1696	1735	3431	2579	2718	5297
Мозырь . . .	1415	1356	2771	17	10	27	169	213	382	5	10	15	1	—	1	3329	3325	6654	4936	4914	9850
Новогрудокъ . . .	842	763	1605	1	—	1	347	385	732	6	9	15	259	280	539	2691	2743	5434	4146	4180	8326
Пинскъ . . .	3208	3093	6301	11	11	22	1203	1334	2537	73	93	166	5	7	12	12415	12721	25136	16915	17259	34174
Ръчица . . .	2182	2169	4351	31	24	55	83	140	223	5	5	10	1	—	1	3380	3239	6619	5682	5577	11259
Слуцкъ . . .	1817	1670	3487	—	—	—	285	345	630	49	49	98	5	8	13	5506	5801	11307	7662	7873	15535
Докшицы . . .	259	259	518	1	—	1	175	207	382	2	2	4	43	39	82	1575	1607	3182	2055	2114	4169
Несвижъ . . .	1759	724	2483	40	5	45	606	638	1244	90	8	98	35	10	45	2547	2552	5099	5077	3937	9014
Уѣзды: Минскій . . .	67759	68231	135990	36	26	62	30980	31623	62603	285	260	545	114	75	189	9494	9998	19492	108668	110213	218881
Бобруйскій . . .	109264	106172	215436	4948	5029	9977	6886	7083	13969	576	482	1058	20	3	23	16660	16251	32911	138354	135020	273374
Борисовскій . . .	100601	102384	202985	2107	2108	4215	17547	17971	35518	225	185	410	55	59	114	8543	8701	17244	129078	131408	260486
Игуменскій . . .	107321	108455	215776	950	958	1908	14392	14859	29251	212	190	402	490	522	1012	14714	15527	30241	138079	140511	278590
Мозырскій . . .	88286	88668	176954	99	34	123	5496	5301	10797	513	430	943	14	12	26	13347	13040	26387	107745	107485	215230
Новогрудскій . . .	108502	110127	218629	17	10	27	15290	15856	31146	179	156	335	245	238	483	13758	14210	27968	137991	140597	278588
Пинскій . . .	104556	101845	206401	57	15	72	5091	4936	10027	304	233	537	11	6	17	14338	13557	27895	124357	120592	244949
Ръчицкій . . .	112808	114705	227513	193	139	332	4940	4925	9865	210	185	395	5	8	13	12739	13171	25910	130895	133133	264028
Слуцкій . . .	108171	109282	217453	34	5	39	15060	15463	30523	116	71	187	384	381	765	14500	14245	28745	138265	139447	277712
Итого въ городахъ . . .	42382	31664	74046	514	326	840	11538	12866	24404	996	741	1737	1530	1021	2551	76744	77119	153863	133704	123737	257441
„ „ уѣздахъ . . .	907268	909869	1817137	8431	8324	16755	115682	118017	233699	2620	2192	4812	1338	1304	2642	118093	118700	236793	1153432	1158406	2311838
„ „ губерніи . . .	949650	941533	1891183	8945	8650	17595	127220	130883	258103	3616	2933	6549	2868	2325	5193	194837	195819	390656	1287136	1282143	2569279

Движеніе населенія въ 1905 г. опредѣляется слѣдующими данными:

Всѣхъ браковъ заключено: въ городахъ . . .	1567
„ уѣздахъ . . .	13769
Итого . . .	15336

На каждый день приходится въ общей сложности 42—43 брака.

	МУЖ.	ЖЕН.	ОБ. ПОЛА.
Родилось: въ городахъ . . .	4812	3897	8709
„ уѣздахъ . . .	48927	45683	94610
Итого . . .	53739	49580	103319

Въ приведенномъ числѣ родившихся заключалось рожденныхъ въ бракъ:

	МУЖ.	ЖЕН.	ОБ. ПОЛА.
въ городахъ . . .	295	303	598
„ уѣздахъ . . .	1056	1037	2093
Итого . . .	1351	1340	2691,

что составляетъ 2,6% всѣхъ родившихся.

	МУЖ.	ЖЕН.	ОБ. ПОЛА.
Умерло: въ городахъ . . .	2931	2370	5301
„ уѣздахъ . . .	29088	26472	55560
Итого . . .	32019	28842	60861

Среднимъ числомъ ежедневно рождалось 283—284 чел., а умирало 166—167 чел.

Избытокъ родившихся надъ умершими, составляющій естественный приростъ населенія, выразился числомъ 42458 чел. (21720 м. и 20738 ж.) и былъ равенъ въ губерніи почти 1,8%.

II. Окладные сборы и другія повинности.

I. Прямые налоги.

а) Государственный по-земельный налогъ.

Къ 1-му января 1905 года оставалось:

Въ недоимкѣ . . .	26208 р. 98 к.
Оклада . . .	80111 „ 72 „
Итого . . .	106320 р. 70 к.

Въ 1905 году причислено:

Недоимокъ . . .	2409 р. 72 к.
Оклада . . .	2866 „ 18 „
Итого . . .	5275 р. 90 к.

А всего ожидалось къ поступленію 111596 р. 60 к.

Въ 1905 году исключено:

Недоимокъ . . .	1748 р. 28 к.
Оклада . . .	2829 „ 50 „
Итого . . .	4577 р. 78 к.

Поступило:

Недоимокъ . . .	19123 р. 77 к.
Оклада . . .	53109 „ 96 „
Итого . . .	72233 р. 73 к.

А всего исключено и поступило. 76811 р. 51 к.

Затѣмъ, на 1 января 1905 года осталось въ недоимкѣ . . . 34785 р. 9 к.

Противъ 1904 года недоимка этого сбора увеличилась на . . . 8576 р. 11 к.

б) Налогъ съ недвижимыхъ имуществъ.	Къ 1-му января 1905 года оставалось въ недоимкѣ	15725 р. 56 к.
	Оклада	91224 „ 88 „
	Итого	106950 р. 44 к.

Въ 1905 году причислено недоимокъ 897 р. 21 к.

А всего слѣдовало къ поступленію 107847 р. 65 к.

Въ 1905 г. исключено:

Недоимокъ 37 р. 28 к.

Оклада 146 „ 78 „

Итого 184 р. 6 к.

Поступило:

Недоимокъ 15971 р. 2 к.

Оклада 55521 „ 66 „

Итого 71492 р. 68 к.

А всего исключено и поступило 71676 р. 74 к.

Затѣмъ, на 1 января 1906 г. осталось въ недоимкѣ 36170 р. 91 к.

Противъ 1904 года недоимка этого сбора увеличилась на 20445 р. 35 к.

в) Государственный квартирный налогъ.	Къ 1-му января 1905 года оставалось въ недоимкѣ	1656 р. 75 к.
	Оклада	41247 „ — „
	Итого	42903 р. 75 к.

Въ 1905 г. причислено недоимокъ 915 р. 69 к.

А всего слѣдовало къ поступленію 43819 р. 44 к.

Въ 1905 г. исключено:

Недоимокъ 296 р. 73 к.

Оклада 459 „ 25 „

Итого 755 р. 98 к.

Поступило:

Недоимокъ 1437 р. 96 к.

Оклада 36235 „ 60 „

Итого 37673 р. 56 к.

А всего исключено и поступило 38429 р. 54 к.

Затѣмъ, на 1 января 1906 г. осталось въ недоимкѣ 5389 р. 90 к.

Противъ 1904 года недоимка этого сбора увеличилась на 3733 р. 15 к.

II. Пошлины крѣпостныя, пошлины съ имуществъ, переходящихъ безмездными способами, и пени за несвоевременный взносъ пошлинъ съ наслѣдствъ и за нарушение правилъ объ этихъ пошлинахъ и проценты за разсрочку ихъ.	Къ 1-му января 1905 года оставалось въ недоимкѣ	67210 р. 27 к.
	Оклада	195500 „ — „
	Итого	262710 р. 27 к.

Въ 1905 г. причислено:

Недоимокъ 3322 р. 67 к.

Оклада 17268 „ 37 „

Итого 20591 р. 4 к.

А всего слѣдовало къ поступленію 283301 р. 31 к.

Въ 1905 г. исключено:

Недоимокъ 8263 р. 85 к.

Оклада 59468 „ 96 „

Итого 67732 р. 81 к.

Поступило:

Недоимокъ	27028	р. 57	к.
Оклада	138701	„ 46	„
Итого	165730	р. 3	к.

А всего поступило и исключено. 233462 р. 84 к.

Затѣмъ, на 1 января 1906 г. осталось въ недоимкѣ 49838 р. 47 к.

Недоимка этого сбора противъ 1904 года уменьшилась на 17371 р. 80 к.

III. Выкупные платежи.

Къ 1 января 1905 г. оставалось въ недоимкѣ 41149 р. 24 к.

Оклада 973544 „ 54 „

Итого 1014693 р. 78 к.

Въ 1905 г. причислено оклада 1619 р. 17 к.

А всего слѣдовало къ поступленію 1016312 р. 95 к.

Въ 1905 г. исключено:

Недоимокъ 86 р. 32 к.

Оклада 2541 „ 88 „

Итого 2628 р. 20 к.

Поступило:

Недоимокъ 38601 р. 12 к.

Оклада 857515 „ 57 „

Итого 896116 р. 69 к.

А всего исключено и поступило. 898744 р. 89 к.

Затѣмъ, на 1 января 1906 г. осталось въ недоимкѣ 117568 р. 6 к.

Противъ 1904 года недоимка этого сбора увеличилась на 76418 р. 82 к.

IV Земскіе сборы.

Къ 1-му января 1905 года оставалось въ недоимкѣ 347803 р. 42 к.

Оклада 993593 „ 72¹/₂ к.

Итого 1341397 р. 14¹/₂ к.

Въ 1905 г. причислено:

Недоимокъ 29340 р. 40 к.

Оклада 26063 „ 72 к.

Итого 55404 р. 12 к.

А всего слѣдовало къ поступленію 1396801 р. 26¹/₂ к.

Въ 1905 г. исключено:

Недоимокъ 17701 р. 9¹/₂ к.

Оклада 26838 „ 36¹/₄ „

Итого 44539 р. 45³/₄ к.

Поступило:

Недоимокъ 250363 р. 40³/₄ к.

Оклада 684137 „ 90¹/₂ к.

Итого 934501 р. 31¹/₄ к.

А всего исключено и поступило. 979040 р. 77 к.

Затѣмъ, на 1 января 1906 г. осталось въ недоимкѣ 417760 р. 49¹/₂ к.

Противъ 1904 года недоимка этого сбора увеличилась на 69957 р. 7¹/₂ к.

V. Недоимки разсроченныя, не вошедшія въ предыдущіе итоги. На 1 января 1905 года оставалось въ недоимкѣ 7801 р. 93¹/₄ к.
 Въ 1905 г. исключено недоимокъ 1746 р. 86¹/₂ к.
 Затѣмъ, на 1 января 1906 г. осталось въ недоимкѣ 6055 р. 6³/₄ к.
 Противъ 1904 года недоимка этого сбора уменьшилась на 1746 р. 86¹/₂ к.

VI. Акцизные сборы. Сумма акцизныхъ сборовъ, поступившая въ 1905 году въ Минской губерніи, равнялась 8941629 руб. 69 коп.; въ 1904 году она была равна 8239564 руб. 54 коп. Такимъ образомъ въ 1905 году сумма эта увеличилась на 702065 руб. 15 коп.
 Распредѣленіе акцизныхъ сборовъ, по отдѣльнымъ видамъ ихъ, видно изъ слѣдующей таблицы; изъ нея же видно и увеличеніе или уменьшеніе доходовъ по отдѣльнымъ статьямъ, сравнительно съ 1904 годомъ.

НАИМЕНОВАНИЕ ДОХОДОВЪ.	Сумма поступившихъ сборовъ.				Увеличеніе (+) или уменьшеніе (—) въ 1905 г.	
	1904 г.		1905 г.			
	Руб.	Коп.	Руб.	Коп.	Руб.	Коп.
Акциза съ вина и спирта	19139	57	24513	29	+5373	72
Доходъ отъ продажи казенныхъ питей.	6979515	41	7367815	26	+388299	85
Дополнительнаго акциза съ водочныхъ издѣлій	511	80	802	61	+290	81
Акциза съ пива	36906	5	47619	90	+10713	85
„ „ меда	606	50	639	—	+32	50
„ „ дрожжей	290930	—	316020	—	+25090	—
„ „ табака	210199	55	147746	15	— 62453	40
„ „ зажигательныхъ спичекъ	626314	50	970300	47	+343985	97
Итого	8164123	38	8875456	68	+711333	30
Патентнаго сбора:						
Съ заводовъ и заведеній для выдѣлки и продажи питей и дрожжей	44537	35	40828	5	—3709	30
Съ фабрикъ и заведеній для пригото- вленія и продажи табаку	27221	50	22463	75	—4757	75
Со спичечныхъ фабрикъ	750	—	750	—	—	—
Съ уксусныхъ заводовъ, пользующихся безакцизнымъ отпускомъ спирта	250	—	250	—	—	—
Итого	72758	85	64291	80	— 8467	5
Взысканій за нарушеніе Устава объ акцизныхъ сборахъ	2682	31	1881	21	—801	10
А всего	8239564	54	8941629	69	+702065	15

Изъ таблицы видно, что увеличеніе акцизныхъ сборовъ въ 1905 году сравнительно съ 1904 г. было: отъ акциза съ водочныхъ издѣлій, меда, дрожжей, зажигательныхъ спичекъ, а также дохода отъ продажи питей; по всѣмъ же остальнымъ статьямъ замѣтно болѣе или менѣе значительное уменьшеніе акцизныхъ сборовъ.

VII. Доходъ вѣдомства Земледѣлія и Государственныхъ Имуществъ.

Поступленіе доходовъ по вѣдомству Земледѣлія и Государственныхъ Имуществъ въ Минской губерніи за 1904 и 1905 г.г. было слѣдующее:

1. По Лѣсному Департаменту:

	1904 г.	1905 г.
а) Съ казенныхъ лѣсовъ . . .	1338967 р. 71 к.	1730454 р. 84 к.
б) „ оброчныхъ статей . . .	14223 „ 87 „	15050 „ 63 „
в) пени отъ оброчныхъ статей и по лѣснымъ операціямъ	102 „ 78 „	10659 „ 60 „
г) отъ побочныхъ польованій	85392 „ 8 „	86358 „ 25 „
д) за нарушеніе лѣсного устава	8229 „ 49 „	7392 „ 31 „
е) отъ продажи негоднаго имущества	334 „ 84 „	116 „ 30 „
ж) случайныхъ поступленій . . .	7967 „ 58 „	8960 „ 33 „
з) отъ продажи недвижимыхъ имуществъ	846 „ 37 „	478 „ 67 „
Итого .	1456064 р. 72 к.	1857470 р. 93 к.

2. По Департаменту Государственныхъ Земельныхъ Имуществъ.

	1904 г.	1905 г.
а) Съ оброчныхъ статей . . .	3817 р. 96 к.	3922 р. 82 к.
б) пени за несвоевременный взносъ аренды	269 „ 91 „	30 „ 32 „
в) съ поіезуитскихъ имѣній . . .	3699 „ 83 „	1466 „ 24 „
г) 12% за несвоевременный взносъ доходовъ	23 „ 11 „	44 „ 23 „
д) отъ продажныхъ участковъ	66 „ 3 „	141 „ 99 „
е) въ счетъ выкупныхъ платежей	1558 „ — „	1687 „ 98 „
ж) отъ продажи негоднаго имущества	83 „ 55 „	— „ — „
Итого .	9518 р. 39 к.	7293 р. 58 к.

А всего поступленій . . . 1465583 р. 11 к. 1864764 р. 51 к.

Противъ 1904 года весь доходъ вѣдомства Земледѣлія и Государственныхъ Имуществъ въ отчетномъ году по Минской губерніи болѣе на 399181 руб. 40 коп., или на 27,23%. Въ частности же, доходъ по Лѣсному Департаменту увеличился въ 1905 году на 401406 руб. 21 коп., а по Департаменту Государственныхъ Земельныхъ Имуществъ уменьшился на 2224 руб. 81 коп.

Наибольшій доходъ 1730454 руб. 84 коп. въ 1905 г. былъ полученъ съ казенныхъ лѣсовъ и составлялъ 92,8% всѣхъ доходовъ вѣдомства Земледѣлія и Государственныхъ имуществъ за тотъ же годъ.

Въ 1905 году въ казенныхъ лѣсахъ Минской губерніи было 213 случаевъ лѣсныхъ пожаровъ, коими причинено ущерба казнѣ на сумму по казенной таксѣ 938 руб. 75 коп. Противъ 1904 года число пожарныхъ случаевъ уменьшилось на 359, а сумма убытковъ— на 6063 руб. 96 коп.

VIII. Городскіе доходы.

(Приложеніемъ къ этой статьѣ служить вѣдомость о доходахъ и расходахъ городовъ Минской губерніи).

Къ 1 января 1906 года въ 11-ти городахъ Минской губерніи состояло на приходѣ:

Остатковъ отъ прежнихъ лѣтъ	29792 р. 97 ¹ / ₂ к.
Доходовъ 1905 года	780864 р. 84 к.

Позаимствовано изъ наличности специальныхъ капиталовъ и другихъ источниковъ городовъ:

Минска	11397 р. 13 к.
Бобруйска	8926 р. 1 к.
Мозыря	1572 р. 51 к.
Новогрудка	120 р. 86 к.

Итого .	22016 р. 51 к.
А всего въ приходѣ	832674 р. 32 ¹ / ₂ к.
Въ теченіе 1905 года израсходовано . . .	830807 р. 79 ¹ / ₄ к.
Въ остаткѣ къ 1 января 1906 года . . .	1866 р. 53 ¹ / ₄ к.

Въ 8 городахъ Минской губерніи—Минскѣ, Бобруйскѣ, Игуменѣ, Мозырѣ, Новогрудкѣ, Пинскѣ, Рѣчицѣ и Докшицахъ—расходы 1905 года превысили поступления этого года на 50397 р. $\frac{1}{2}$ коп., а въ городахъ—Борисовѣ, Слуцкѣ и Несвижѣ—доходы отчетнаго года превысили расходы на 454 р. $5\frac{1}{4}$ к. По исключеніи этой послѣдней суммы изъ 50397 р. $\frac{1}{2}$ к. окажется, что сумма перерасхода въ 1905 году будетъ равна 49942 р. $95\frac{1}{4}$ к.

На покрытие образовавшагося въ 1905 году дефицита въ 50397 р. $\frac{1}{2}$ к. употреблено изъ остатковъ прежнихъ лѣтъ городовъ Минска, Игумена, Новогрудка, Пинска, Рѣчицы и Докшиць 29089 р. 97 к., и изъ наличности специальныхъ капиталовъ и другихъ источниковъ городовъ Минска, Бобруйска, Мозыря и Новогрудка 21307 р. $3\frac{1}{2}$ к.

Осталось въ наличности изъ остатковъ прежнихъ лѣтъ и отчетнаго года, а также изъ позаимствованій (г. Мозырь) въ г.г. Борисовѣ, Игуменѣ, Мозырѣ, Слуцкѣ, Докшицахъ и Несвижѣ, какъ показано выше, 1866 р. $53\frac{1}{4}$ к.

Доходъ губ. г. Минска въ 1905 году составлялъ 489686 р. 3 к. и превышалъ доходы остальныхъ десяти городовъ (291178 р. 81 к.) на 198507 р. 22 к. Кромѣ Минска, болѣе значительныя поступления въ отчетномъ году были въ городахъ: Бобруйскѣ (доходъ 86881 р. 81 к.), Пинскѣ (дох. 77123 р. 48 к.) и Борисовѣ (дох. 37748 р. 74 к.).

IX. Отправленіе натуральныхъ повинностей.

Для устройства и исправленія земскихъ дорогъ Минской губерніи въ 1905 году посвящено на работу крестьянами 107022 дня пѣшаго рабочаго и 52669 дней коннаго. Дѣйствительная стоимость отбытой повинности, при переводѣ на деньги согласно мѣстнымъ цѣнамъ на трудъ, составляетъ 89857 р. 70 к. Сверхъ сего, взаменъ отбыванія дорожной повинности натурою, изъ мірскихъ (общественныхъ) суммъ израсходовано крестьянами 11242 р. $35\frac{1}{2}$ к. На исправленіе земскихъ дорогъ мѣщанами въ 1905 году посвящено на работу 2547 дней пѣшаго рабочаго и 1563 дня коннаго; стоимость отбытой повинности равнялась 2144 р. 50 к.; кромѣ того, расходы мѣщанъ изъ общественныхъ суммъ, взаменъ отбыванія дорожной повинности натурою, простирались до 2903 р. 83 к. Вообще же на отправленіе дорожной повинности посвящено крестьянами и мѣщанами 109569 дней пѣшаго рабочаго и 54232 дня коннаго, что, при переводѣ на деньги согласно мѣстнымъ цѣнамъ на трудъ, составляетъ 92002 р. 20 к., и, кромѣ того, израсходовано изъ общественныхъ суммъ на ту же надобность 14146 р. $18\frac{1}{2}$ к. Вся сумма расхода крестьянъ и мѣщанъ на дорожную повинность въ 1905 году была равна 106148 руб. $38\frac{1}{2}$ коп.

Приведенныя данныя по уѣздамъ губерніи распредѣлялись слѣдующимъ образомъ:

У Ѣ З Д Ы.	Число рабочихъ дней, посвященныхъ крестьянами на исправленіе земскихъ дорогъ въ 1905 году.		Оцѣнка этой повинности при переводѣ на деньги согласно мѣстнымъ цѣнамъ на трудъ.		Расходы крестьянъ изъ мірскихъ (обществен.) суммъ взаменъ отбыванія дорожной повинности натурою.		Число рабочихъ дней, посвященныхъ мѣщанами на исправленіе земскихъ дорогъ въ 1905 году.		Оцѣнка этой повинности при переводѣ на деньги согласно мѣстнымъ цѣнамъ на трудъ.		Расходы мѣщанъ изъ общественныхъ суммъ взаменъ отбыванія дорожной повинности натурою.		ВСЕГО крестьянами и мѣщанами на сумму	
	Пѣ-шихъ.	Съ лошадейю.	Руб.	К.	Руб.	К.	Пѣ-шихъ.	Съ лошадейю.	Руб.	К.	Руб.	К.	Руб.	К.
Минскій .	8188	2044	5699	55	1263	52	371	151	349	50	485	71	7798	28
Бобруйскій .	16109	6793	14568	75	607	19	70	53	87	80	20	—	15283	74
Борисовскій .	4985	2928	5241	20	3580	4	81	36	87	20	413	17	9321	61
Игуменскій .	19916	9900	17618	25	1938	35	—	—	—	—	139	40	19696	—
Мозырскій .	5834	2860	6093	—	410	—	300	300	450	—	525	—	7478	—
Новогрудскій .	11672	6620	9145	10	2156	8	50	23	61	50	286	50	11649	18
Пинскій .	17992	9624	11056	50	—	—	1675	1000	1108	50	200	—	12365	—
Рѣчицкій .	12154	5977	11018	20	272	12	—	—	—	—	236	25	11526	57
Слуцкій .	10172	5923	9417	15	1015	5	—	—	—	—	597	80	11030	—
Итого	107022	52669	89857	70	11242	35	2547	1563	2144	50	2903	83	106148	38

Изъ помѣщенныхъ въ этой таблицѣ данныхъ, между прочимъ, видно, что наибольшій расходъ на дорожную повинность падаетъ на Игуменскій уѣздъ (19696 р.) и Пинскій (12365 р.), а наименьшій — на Минскій (7798 р. 28 к.) и Мозырскій (7478 р.).

На дорожныя сооруженія въ 1905 году поставлено частными землевладельцами Минской губерніи лѣсного матеріала на 10958 р. 52 коп. и казною — на 271 р. 80 к.; кромѣ того, частными землевладельцами отпущено, взаменъ лѣса, денегъ 290 р. 25 к.

Распределение этихъ данныхъ по уѣздамъ губерніи видно изъ слѣдующей таблицы:

У ъ з д ъ.	Поставлено лѣсного матеріала.				Отпущено частными землевладельцами взаменъ лѣса денегъ.	
	Частными землевладельцами.		Казною.			
	На сумму.	На сумму.	На сумму.	На сумму.	Руб.	К.
Минскій	1894	70	—	—	178	25
Бобруйскій	983	—	—	—	—	—
Борисовскій	1633	82	151	80	60	—
Игуменскій	1988	—	—	—	—	—
Мозырскій	878	—	—	—	—	—
Новогрудскій	712	25	60	—	52	—
Пинскій	1504	20	30	—	—	—
Рѣчицкій	665	—	30	—	—	—
Слуцкій	699	55	—	—	—	—
Итого	10958	52	271	80	290	25

Натуральная подводная повинность, лежавшая, въ силу 303 ст. Уст. о земск. пов., на сельскомъ населеніи, съ 1 января 1905 года переложена на денежный земскій сборъ, на обязанности же крестьянъ осталось лишь удовлетвореніе разѣздовъ должностныхъ лицъ волостныхъ правленій. Въ теченіе отчетнаго года всего было поставлено 111426 подводъ на сумму 135837 р. 31 к. По уѣздамъ губерніи эти данныя распределялись такимъ образомъ:

У ъ з д ъ.	Количество поставленныхъ подводъ.	Стоимость всѣхъ подводъ при переводѣ на деньги.	
		РУБЛИ.	КОП.
Минскій	4684	5936	86
Бобруйскій	10443	13032	35
Борисовскій	10752	13295	24
Игуменскій	10465	10064	51
Мозырскій	14879	30692	52
Новогрудскій	17443	14847	93
Пинскій	16029	17808	59
Рѣчицкій	13558	15372	58
Слуцкій	13173	14786	58
Итого	111426	135837	16

Показанное въ этой вѣдомости число подводъ поставлено для слѣдующихъ надобностей: а) для разѣздовъ полицейскихъ чиновниковъ, судебныхъ слѣдователей и другихъ лицъ, пользующихся подводами безъ прогоновъ, 7410 подводъ на сумму 11601 р. 36½ к.; б) для новобранцевъ и войскъ — 3517 подводъ на сумму 3154 руб. 76 к.; в) для арестантовъ и ссыльныхъ — 1516 подводъ на сумму 2044 р. 96 к.; г) для развозки земской почты — 13705 подводъ на сумму 15552 р. 81¼ к.; д) для разѣздовъ должностныхъ лицъ волостного управленія — 56327 подводъ на сумму 74905 р. 86¾ к.;

е) для развозки приказовъ и повѣстовъ изъ волостныхъ правленій — 26133 подводы на сумму 23895 р. 8½ к. и ж) для разъѣздовъ должностныхъ лицъ, пользовавшихся подводами за прогоны, — 2818 подвѣдъ на сумму 4682 р. 31 к. За подводы, отпущенныя за прогоны, выручено 2816 р. 81 к., которые поступили въ пользу лицъ, поставившихъ подводы.

На отбываніе натуральной повинности по наряду полицейскихъ десятскихъ на дежурства при Полицейскихъ Управленіяхъ и станovýchъ квартирахъ употреблено крестьянами Минскаго, Игуменскаго, Мозырскаго, Новогрудскаго и Слуцкаго уѣздовъ 27788 дней, что, при переводѣ на деньги, оцѣнивается въ 14177 р. 98 к. Кромѣ того, взаменъ отбыванія этой повинности натурою, уплачено деньгами 5332 р. 22 к., въ томъ числѣ: крестьянами Бобруйскаго уѣзда—1048 руб. 64 коп., Борисовскаго—733 р. 46 к., Пинскаго—1051 р. 70 к., Рѣчицкаго—1222 р. 84 к., двухъ волостей Игуменскаго уѣзда—142 р. 58 к. и нѣкоторыхъ волостей Мозырскаго уѣзда—1133 р.

На отбываніе повинности по сопровожденію и караулу арестантовъ въ 1905 году крестьянами и мѣщанами всѣхъ уѣздовъ употреблено 24756 дней, что оцѣнивается въ 15835 р. 18 к.

На содержаніе 35 этапныхъ помѣщеній въ Борисовскомъ, Новогрудскомъ, Рѣчицкомъ и Слуцкомъ уѣздахъ Минской губерніи въ теченіе 1905 года израсходовано крестьянами 1383 р. 99 к.

На квартирное довольствіе урядниковъ и жандармовъ крестьянами и мѣщанами въ 1905 году израсходовано 1576 руб. 98 коп. (урядн. 767 руб. 48*) коп. и жандарм. 809 руб. 50 коп.).

Х. Военская повинность.

(Приложеніемъ къ этой статьѣ служить вѣдомость о выполненіи призыва).

На основаніи ВЫСОЧАЙШЕ утвержденного 1 января 1874 г. Устава о военной повинности въ 1905 году въ Минской губерніи произведенъ былъ тридцать второй призывъ молодыхъ людей на службу.

Въ призывъ этотъ подлежали по губерніи вынудію жеребья 25157 человекъ, въ томъ числѣ имѣвшихъ право на льготу по семейному положенію: I разряда 4517, II—3962 и III—1771 человекъ. Къ поступленію въ войска было назначено съ Минской губерніи по разверсткѣ 10045 новобранцевъ, въ счетъ которыхъ принято 9146, зачислено въ запасъ по роду занятій (п. 3 ст. 80 Уст.) 53, и осталось въ недоборѣ 846 чел. (841 еврей и 5 магометанъ). Не явилось къ исполненію призыва: а) по уважительнымъ причинамъ 406 чел. (152 христ. и 254 евр.), и б) безъ уважительныхъ причинъ 2164 чел. (445 христ., 1717 евр. и 2 магом.). Въ числѣ 9146 человекъ, принятыхъ на службу, заключалось: а) имѣвшихъ по семейному положенію право на льготу I разряда 97, II разряда 488 и III разряда 1031, а всего 1616 чел.; б) женатыхъ 1414; в) имѣвшихъ право на сокращенные сроки службы по образованію 702; г) умѣющихъ читать и писать или только читать 4094; д) по сословіямъ: дворянъ 261, кулцовъ 1, почетныхъ гражданъ 20, мѣщанъ 2036, крестьянъ, поселянъ и проч. 6828; е) по вѣроисповѣданію: православныхъ и единовѣрцевъ 6874, раскольниковъ 43, прочихъ христіанъ 818, іудеевъ 1400, магометанъ 11; ж) по происхожденію: бѣлоруссовъ 7731, евреевъ 1400, латышъ 4, татаръ 11; з) по мѣсту жительства до призыва: городскихъ обывателей 1115, сельскихъ жителей 8031, и и) по родамъ занятій до призыва: земледѣльцевъ 6062; фабричныхъ 37, ремесленниковъ и цеховыхъ 1263, торговцевъ 355, состоявшихъ на службѣ (государств., обществ. или частной) 367 и прочихъ 1062. За пополненіемъ контингента новобранцевъ, назначеннаго по разверсткѣ, при освидѣтельствovanіи прочихъ призывавшихся лицъ, зачислено въ ратники ополченія I разряда 451 чел. (христіанъ 432, евреевъ 16 и магометанъ 1, а также зачислено по 57 ст. уст. о воен. пов. 2) и II разряда 41 чел. (христіанъ) и безъ освидѣтельствovanія (ст. 2 зак. 10 іюня 1902 г.) зачислено въ I разрядъ ополченія 2868 чел. (христ. 2838, евреевъ 27 и магометанъ 3); признано совсѣмъ неспособными къ военной службѣ 98 чел.

*) Въ этой суммѣ заключается 150 руб., уплачиваемыхъ крестьянами Новогрудскаго уѣзда городовымъ.

III. Общественное благоустройство.

а) Казенныя и общественныя зданія.

Въ Минской губерні имѣются слѣдующія казенныя зданія: въ г. Минскѣ каменный домъ, съ хозяйственными постройками, занимаемый Начальникомъ губерніи, и каменное зданіе, занимаемое Губернскими Присутственными мѣстами, а также каменные тюрьмы въ городахъ: Минскѣ, Бобруйскѣ, Борисовѣ, Игуменѣ, Мозырѣ, Новогрудкѣ и Слуцкѣ; деревянная—въ городѣ Пинскѣ; уѣздныя казначейства, съ каменными при нихъ кладовыми, въ городахъ: Бобруйскѣ, Игуменѣ, Мозырѣ, Новогрудкѣ, Пинскѣ и Рѣчицѣ.

Въ 1905 году на суммы Министерства Внутреннихъ Дѣлъ и Юстиціи произведенъ ремонтъ въ слѣдующихъ казенныхъ зданіяхъ: въ каменномъ домѣ, занимаемомъ Начальникомъ губерніи, на 1581 р. 46 к. и на приобрѣтеніе новой и исправленіе старой обстановки этого же дома 350 р., въ каменномъ 3-этажномъ зданіи, занимаемомъ Губернскими Присутственными мѣстами и Окружнымъ Судомъ, на 182 р. 61 к. и въ тюрьмахъ: Минской—на 5367 р. 31 к., Бобруйской—на 75 р., Борисовской—на 1784 р. 62 к., Мозырской—на 234 р. 53 к., Пинской—на 212 р. и Слуцкой—на 250 р.; израсходовано на наемъ помѣщенія подъ женское отдѣленіе Минской тюрьмы 1500 р. Кромѣ того, изъ суммъ, отпущенныхъ на ремонтъ дома Начальника губерніи, зданій Губернскихъ Присутственныхъ мѣстъ и тюремъ, выдано техникамъ Строительнаго Отдѣленія Губернскаго Правленія въ 4⁰/₁₀₀ вознагражденіе за наблюденіе за работами 226 руб. 92 коп. и лицу, наблюдавшему за зданіемъ Присутственныхъ мѣстъ, 187 руб. 50 коп., а всего израсходовано 11951 руб. 95 коп.

б) Дороги, мосты и переправы.

Болѣе точныхъ свѣдѣній, чѣмъ показано въ обзорѣ Минской губерніи за 1904 годъ о протяженіи дорогъ и количествѣ дорожныхъ сооруженій, содержимыхъ земствомъ (на средства дорожнаго капитала и натуральной повинностью), не имѣется, такъ какъ Управленіемъ Земскаго Хозяйства Минской губерніи хотя и признано необходимымъ произвести подробное изслѣдованіе и описаніе всѣхъ земскихъ дорогъ, но вопросъ этотъ въ Губернскомъ Комитетѣ по дѣламъ земскаго хозяйства желательнаго разрѣшенія до сихъ поръ не получилъ, и поэтому земскія дороги остались неизслѣдованными.

Что касается улучшенія дорогъ за счетъ дорожнаго капитала, то такое, не считая незначительныхъ исправленій, выразилось въ слѣдующемъ:

1) Построена мостовая и улучшено полотно дороги на семи участкахъ (2, 4, 5, 6, 7, 8 и 9) дороги Зембинь-Борисовъ по лѣвому берегу рѣки Березины, общимъ протяженіемъ 2 вер. 117,85 саж.

2) Замощенъ въѣздъ въ городъ Игуменъ со стороны м. Березины, протяженіемъ 1 вер. 10 саж.

3) Замощено семь участковъ (2, 5, 6, 7, 8, 9 и 10) дороги Долгиново-Минскъ, общимъ протяженіемъ 3 вер. 300,80 саж.

4) Построенъ мостъ черезъ рѣку Брагинку при имѣніи Городище, Рѣчицкаго уѣзда, длиной 29,40 саж.

5) Улучшенъ 3-й участокъ дороги Зембинь-Борисовъ по правому берегу рѣки Березины, протяженіемъ 450 саж.

6) Перестроенъ мостъ черезъ рѣку Свислочь, при м. Свислочи, Бобруйскаго уѣзда, длиной 112,50 саж.

7) Замощено пять участковъ (1, 8, 9, 10, 11 и 13) дороги Логойскъ-Минскъ, общимъ протяженіемъ 1 вер. 196,80 саж.

8) Построенъ участокъ мостовой въ предмѣстьѣ гор. Минска, Переспѣ, протяженіемъ 268,70 саж.

9) Произведено укрѣпленіе сыпучихъ песковъ на дорогѣ Бобруйскъ-Свислочь.

Производились работы по постройкѣ:

1) Мостовой и мостовъ на 3, 10 и 12 участкахъ дороги Зембинь-Борисовъ по лѣвому берегу рѣки Березины.

2) Мостовой на участкѣ дороги Мозырь-Калинковичи.

- 3) Мостовой на участкѣ дороги Логишинъ-Пинскъ.
- 4) Мостовой на четырехъ участкахъ дороги Тимковичи-Несвижъ.
- 5) Мостовой на пяти участкахъ (2, 5, 6, 7 и 12) дороги Логойскъ-Минскъ.
- 6) Мостовой на подъѣздномъ пути отъ города Борисова въ станціи того же названія.
- 7) Моста черезъ рѣку Стырь при застѣнкѣ Вуйвичахъ, Пинскаго уѣзда.
- 8) Моста при дер. Руднѣ-Журавлевской, Рѣчицкаго уѣзда.
- 9) Моста черезъ рѣку Волчанку, Бобруйскаго уѣзда.
- 10) Восьми мостовъ черезъ рѣку Птичь и ея рукава при селѣ Косаричи, Бобруйскаго уѣзда.
- 11) Пяти мостовъ черезъ рѣку Ясельду и ея рукава въ урочищѣ Перевозъ на дорогѣ Логишинъ-Пинскъ.
- 12) Мостовой на предмѣстьѣ гор. Слуцка Выгодѣ.
- и 13) Моста при имѣніи Волковичи, Новогрудскаго уѣзда.

Кромѣ того, производились: а) шоссированіе дороги Несвижъ-Замирье, б) укрѣпленіе берега рѣки Усяжи, при дер. Руднѣ, Минскаго уѣзда, и в) постройка мощенаго участка на дорогѣ Мозырь-Овручъ.

Въ 1905 году фактически израсходовано дорожнаго капитала на улучшеніе путей сообщенія 239548 руб. 22 коп. и на содержаніе техническаго персонала и канцеляріи по дорожному дѣлу 22084 руб. 56 коп.

в) Почта и телеграфъ.

Въ 1905 году въ Минской губерніи закрытія почтово-телеграфныхъ и почтовыхъ учрежденій не было.

Открыты почтовые отдѣленія въ Старыхъ-Дорогахъ, Бобруйскаго уѣзда, и Лельчицахъ, Мозырскаго уѣзда.

Почтовое отдѣленіе въ Шацкѣ, Игуменскаго уѣзда, преобразовано въ почтово-телеграфное.

Устроено телеграфныхъ линій на протяженіи 1 $\frac{1}{2}$ вер.

Устроено телеграфныхъ проводовъ 21 $\frac{1}{4}$ вер.

Передачи телеграфныхъ линій и проводовъ въ другіе Округа и принятія отъ другихъ Округовъ, а также упраздненія телеграфныхъ линій не было.

Установлено телеграфныхъ аппаратовъ — 1 Морзе въ Барановичахъ.

Установки звонковъ въ учрежденіяхъ и упраздненія ихъ не было.

Устроено въ г. Минскѣ въ теченіе года подземныхъ кабелей 2 вер. 58 саж., проводовъ 7 вер. 365 саж., проводовъ на стойкахъ по крышамъ домовъ 30 вер.

Прибыло абонентовъ 38.

Установлено телефонныхъ аппаратовъ 42.

Въ теченіе того же времени упразднено: линій 1 вер. 289 саж., проводовъ 172 вер. 313 саж., убыло абонентовъ 61, снято телефонныхъ аппаратовъ 67.

Открыта почтово-телеграфная сберегательная касса въ селѣ Горкахъ, Бобруйскаго уѣзда.

Открытія операцій всякаго рода въ волостныхъ правленіяхъ не было.

Учащенъ ходъ почтъ: между Кореличами и Новогрудкомъ, Миромъ и Городеєю, Рѣчицею и Горводемъ.

Закрытъ почтовый трактъ отъ Мозыря до Овруча.

Прекращенъ ходъ почтъ между Кореличами и Турцомъ и между Логойскомъ—Плещеницами—Мстижемъ и Докшицами.

Установленъ новый ходъ двухъ обыкновенныхъ почтъ отъ Мозыря чрезъ Ельскъ до Скородное.

Установлена перевозка Старо-Дорогскихъ почтъ до Осиповичъ по желѣзной дорогѣ.

Выпущено въ гонъ лошадей: подь проѣзжающихъ 35375, подь почты 29445 и подь эстафеты 10, а всего 64830.

Затѣмъ къ 1-му января 1906 года состоитъ:

Почтово-телеграфныхъ конторъ	18
Почтово-телеграфныхъ отдѣленій	42
Почтово-телефонныхъ отдѣленій	3
Почтовыхъ отдѣленій	36
Телеграфныхъ отдѣленій	1

Телеграфныхъ линий (не считая желѣзнодорожныхъ, къ которымъ подвѣшены правительственные провода) и проводовъ по Минской губерніи 1586 $\frac{1}{2}$ вер., проводовъ 6074 $\frac{3}{4}$ вер.; аппаратовъ телеграфныхъ 121, изъ нихъ Морзе 118 и Юза 3, телефонныхъ 8, электрическихъ звонковъ 1; по городу Минску телефонныхъ линий 41 вер. 48 саж., подземныхъ кабелей 2 вер. 58 саж., проводовъ 192 вер. 452 саж., проводовъ на стойкахъ по крышамъ домовъ 30 вер., абонентовъ 271, аппаратовъ 302.

Почтово-телеграфныхъ сберегательныхъ кассъ 92, волостныхъ правленій и станцій желѣзныхъ дорогъ, производящихъ почтовые операціи, 38.

Конныхъ почтовыхъ станцій: вольныхъ 9 и казенныхъ 18, съ комплектомъ лошадей на послѣднихъ: съ 1 января по 1 октября 171 (въ томъ числѣ 18 лошадей, содержимыхъ въ Минскѣ исключительно для перевозки почтъ) съ 1 по 15 октября 157, съ 15 октября по 1 января 1906 года 138.

Дѣятельность почтово-телеграфныхъ учрежденій Минской губ. за прошлый годъ выразилась слѣдующими цифровыми данными: поступило сборовъ почтовыхъ 455359 руб., телеграфныхъ 223880 руб. и телефонныхъ 21909 руб., а всего 701148 руб.

Отправлено внутрь Имперіи: денежныхъ и цѣнныхъ пакетовъ 120951, цѣнныхъ посылокъ 25489, частныхъ посылокъ безъ цѣны 5119, періодическихъ изданій штукъ 196098, эстафетъ 13; за границу: денежныхъ и цѣнныхъ пакетовъ 7007, цѣнныхъ посылокъ 470, частныхъ посылокъ безъ цѣны 233; получено изъ Имперіи: денежныхъ и цѣнныхъ пакетовъ 163765, цѣнныхъ посылокъ 45903, посылокъ безъ цѣны частныхъ и казенныхъ 44000, періодическихъ изданій 3947408; изъ-за границы: денежныхъ и цѣнныхъ пакетовъ 12265, цѣнныхъ посылокъ 500, посылокъ безъ цѣны 3263, періодическихъ изданій (получаются подъ бандеролью) 21348, мѣстной и городской корреспонденціи 54754.

Поступило входящихъ телеграммъ: внутреннихъ 357272, международныхъ 9574; исходящихъ телеграммъ: внутреннихъ 287849, международныхъ 7273.

Отправлено внутрь Имперіи 267562 денежныхъ перевода на сумму 11490455 руб., за границу 1504 на сумму 52517 руб.; получено изъ Имперіи 259545 денежныхъ переводовъ на сумму 12225450 руб., изъ-за границы 31868 на сумму 974767 рублей.

По сберегательнымъ кассамъ поступило первоначальныхъ и дополнительныхъ взносовъ 31064, наличными деньгами 1864110 руб., сберегательными карточками 2835 руб., а всего на сумму 1866945 рублей.

Въ теченіе 1905 г. выдано вкладовъ: непосредственно почтово-телеграфными кассами 16051 на 480809 руб. 57 коп. и изъ денегъ, высланныхъ центральными кассами для удовлетворенія вкладчиковъ— 5193 на 791736 руб. 52 коп., а всего 21244 выдачи на 1272546 руб. 9 коп., выплачено книжекъ 5865.

По ссудо-сберегательной кассѣ служащихъ почтово телеграфнаго вѣдомства въ г. Минскѣ: выдано участникамъ кассы 415 ссудъ на сумму 36373 руб. 70 коп., поступило на погашеніе ссудъ 34648 руб. 65 коп., выбыло участниковъ 40, возвращено участникамъ капитала изъ обязательныхъ взносовъ 4016 руб. 66 коп., добровольныхъ вкладовъ 583 руб. 54 коп., поступило прибылей отъ операцій кассы 1141 руб. 40 коп., поступило новыхъ участниковъ 73, взносовъ обязательныхъ 3834 руб. 52 коп., добровольныхъ вкладовъ 516 руб. 42 коп.

Къ 1-му января 1906 г. состоитъ участниковъ кассы 226, оборотнаго капитала 17574 руб. 2 коп.

По ссудо-сберегательной кассѣ служащихъ почтово-телеграфнаго вѣдомства въ г. Бобруйскѣ: выдано участникамъ кассы ссудъ на сумму 960 руб. 72 коп., возвращено участникамъ кассы обязательныхъ взносовъ 142 руб. 10 коп., поступило прибылей отъ операцій кассы 96 руб. 41 коп., отчислено прибылей на расходы кассы 20 р. 90 коп., выдано процентовъ выбывшимъ изъ кассы 3 руб. 58 коп., поступило обязательныхъ взносовъ 364 руб., добровольныхъ вкладовъ 96 р.

Къ 1-му января 1906 г. состоитъ оборотнаго капитала 1660 руб. 54 коп.

Жалобъ на дѣйствія почтовыхъ и почтово-телеграфныхъ учреждений и завѣдывающихъ почтовою гоньбою не поступало, а по независимымъ отъ нихъ причинамъ записано въ жалобныя станціонныя книги проезжающими на почтовыхъ лошадяхъ 4 жалобы, изъ коихъ 3, какъ неподтвердившіяся разслѣдованіями—оставлены безъ послѣдствій, а по одной сдѣлано административное взысканіе.

г) Народная нравственность.

(Приложеніемъ къ этой статьѣ служить вѣдомость о числѣ и родѣ преступленій).

Въ 1905 году преступленій по дѣламъ, рѣшеннымъ Минскимъ Окружнымъ Судомъ, было 802 (на 149 болѣе противъ 1904 года), а число осужденныхъ—1032 лица обоего пола, въ томъ числѣ 907 муж. и 125 жен. (въ 1904 году осужденныхъ было 737 муж. и 91 жен., а всего 828 чел.).

Преобладающими преступленіями въ 1905 году были преступленія противъ жизни, здравія, свободы и чести частныхъ лицъ, составлявшія 48,38% всѣхъ преступленій (388 случ. и 447 осужденныхъ); затѣмъ слѣдуютъ преступленія и проступки противъ собственности частныхъ лицъ, составляющія 32,29% (259 случ. съ 387 осужд.), противъ порядка управленія—10,72% (86 случ. съ 113 осужд.), по службѣ Государственной и общественной—4,61% (37 случ. съ 49 осужд.), противъ общественнаго благоустройства и благочинія—2,62% (21 случ. съ 23 осужд.), противъ правъ семейственныхъ—0,50% (4 случ. съ 6 осужд.), противъ имущества и доходовъ казны—0,38% (3 случ. съ 3 осужд.), противъ вѣры и о нарушеніи ограждающихъ оную постановленій—0,25% (2 случ. съ 2 осужд.), и о преступленіяхъ и проступкахъ противъ постановленій о повинностяхъ государственныхъ и земскихъ—0,25% (2 случ. съ 2 осужд.).

По сословіямъ осужденные распредѣлялись слѣдующимъ образомъ:

	Муж.	Жен.
Крестьянъ	640	93
Мѣщанъ	212	27
Дворянъ потомственныхъ	22	2
„ личныхъ	7	3
Военныхъ	5	—
Прочихъ сословій	21	—
Итого	907 муж.	125 жен.

Между осужденными по возрасту первое мѣсто занимаютъ отъ 25 до 30 лѣтъ—203 чел. (178 муж. и 25 жен.) и отъ 21 до 25 лѣтъ—156 чел. (138 муж. и 18 жен.); затѣмъ слѣдуютъ: въ возрастѣ отъ 17 до 21 года—143 чел. (127 муж. и 16 жен.), 30—35 лѣтъ—136 чел. (118 муж. и 18 жен.), 35—40 лѣтъ—122 чел. (108 муж. и 14 жен.), 40—45 лѣтъ—94 чел. (80 муж. и 14 жен.), выше 50 лѣтъ—91 чел. (78 муж. и 13 жен.), 45—50 лѣтъ—67 чел. (60 муж. и 7 жен.) и ниже 17 лѣтъ—20 чел. (муж.).

Противъ 1904 года число преступленій въ отчетномъ году увеличилось на 149, или на 22,82%, и число осужденныхъ—на 204, или на 24,64%. Въ частности же, увеличилось число преступленій: а) противъ жизни, здравія, свободы и чести частныхъ лицъ на 154, б) противъ порядка управленія на 14, в) противъ постановленій о повинностяхъ Государственныхъ и земскихъ на 2, и г) противъ общественнаго благоустройства и благочинія на 1, а всего на 171; въ то же время уменьшилось число преступленій: а) противъ собственности частныхъ лицъ на 11, б) противъ правъ семейственныхъ на 4, в) противъ имущества и доходовъ казны на 3, г) противъ вѣры и ограждающихъ оную постановленій на 2, д) о преступленіяхъ Государственныхъ на 1, и е) по службѣ Государственной и общественной на 1, а всего на 22.

д) Расколь.

Въ 1905 году въ Минской губерніи числилось раскольниковъ 17595 чел. обоего пола (въ томъ числѣ мужчинъ 8945 и женщинъ 8650). Всѣ раскольники принадлежатъ къ безпоповщинской сектѣ. Они живутъ лучше мѣстныхъ крестьянъ, хотя чистотою и лучшей обстановкой въ жизни не отличаются: та же грязь въ домѣ, жите

вмѣстѣ со скотомъ и неопрятность. Живутъ раскольники или на арендуемыхъ земляхъ или на приобретенныхъ въ собственность. Землю свою они обрабатываютъ лучше, чѣмъ мѣстные крестьяне-бѣлоруссы, а зерно и прочіе хозяйственные продукты стараются продать возможно дороже. Въ хозяйствѣ держатъ лучшей крупный скотъ. Среди раскольниковъ есть немало бѣдныхъ, но нужды особенной они не испытываютъ, такъ какъ субсидируются богатыми; благотворительность у раскольниковъ развита только между своими членами общества—единовѣрцами. Раскольники—народъ гораздо болѣе развитой, чѣмъ бѣлорусскій крестьянинъ. Раскольникъ смѣль, отваженъ и предприимчивъ, чего тоже нельзя сказать о нашихъ крестьянахъ; онъ не привязывается крѣпко къ землѣ, а ищетъ лучшаго положенія. Этому много способствуетъ то обстоятельство, что раскольники въ высшей степени солидарны между собою и другими; они списываются и имѣютъ связь съ Москвою, Петербургомъ и другими центрами раскола. Для обученія дѣтей раскольники имѣютъ свои школы и своихъ учителей, которыхъ они нанимаютъ по зимамъ. Эти педагоги учатъ дѣтей раскольниковъ только читать и писать; другихъ наукъ они не признаютъ и считаютъ ихъ излишними. Всѣ богослуженія и требоисправленія у раскольниковъ совершаетъ выбранный изъ ихъ среды крестьянинъ, котораго они называютъ попомъ. Онъ креститъ младенцевъ, отпѣваетъ умершихъ и вѣнчаетъ браки, а въ посты совершаетъ исповѣдь мірянамъ; за всѣ эти богослуженія и требоисправленія раскольники даютъ ему извѣстное содержаніе и плату. У раскольниковъ имѣется 18 молитвенныхъ домовъ, изъ коихъ въ Бобруйскомъ уѣздѣ 10, Борисовскомъ 5 и Игуменскомъ 3.

Съ цѣлью ослабленія раскола и присоединенія сектантовъ къ православію, въ Минской епархіи, кромѣ приходскихъ священниковъ, существуетъ епархіальный миссіонеръ, который ведетъ съ раскольниками постоянныя бесѣды, разъѣзжая для этого по приходамъ епархіи, зараженнымъ сектантствомъ, и, кромѣ того, ведетъ съ ними чисто духовныя бесѣды.

е) Арестанты и тюрьмы.

Къ 1 января 1905 года во всѣхъ тюремныхъ помѣщеніяхъ Минской губерніи оставалось содержащихся подъ стражею 1188 человекъ (1128 муж. и 60 жен.), въ 1905 году прибыло 11811 чел. (10370 муж. и 1441 жен.), а выбыло 11369 чел. (9944 муж. и 1425 жен.), и къ 1 января 1906 года осталось 1630 чел. (1554 муж. и 76 жен.).

Въ частности, по различнымъ мѣстамъ заключенія приведенныя данныя распредѣлялись слѣдующимъ образомъ.

Въ тюремныхъ замкахъ къ 1 января 1905 года оставалось содержащихся подъ стражею 604 человека, въ отчетномъ году прибыло 4847 чел., итого 5451 чел.; въ 1905 году выбыло 4509 чел. и къ 1 января 1906 года осталось 942 чел.

Въ мѣстахъ заключенія при Мировыхъ учрежденіяхъ къ 1 января 1905 года оставалось 293 чел., въ 1905 году поступило 3057 чел., итого 3350 чел.; въ теченіе отчетнаго года выбыло 3015 чел. и къ 1 января 1906 года осталось 335 чел.

При полицейскихъ управленіяхъ и станovýchъ квартирахъ къ 1 января 1905 года оставалось 291 чел., въ отчетномъ году поступило 3907 чел., итого 4198 чел.; въ 1905 году выбыло 3845 чел. и къ 1 января 1906 года осталось содержащихся подъ стражею 353 человекъ.

Въ сравненіи съ 1904 годомъ число лицъ, содержащихся подъ стражею во всѣхъ мѣстахъ заключенія, въ отчетномъ году уменьшилось на 3065 чел. (3039 муж. и 26 жен.), или на 19,08%, а именно: въ тюремныхъ замкахъ—на 158 чел., въ мѣстахъ заключенія при Мировыхъ учрежденіяхъ—на 1954 чел. и при полицейскихъ управленіяхъ и станovýchъ квартирахъ—на 953 чел.

Всѣхъ тюремъ въ отчетномъ году было 9; изъ нихъ 7 устроенныхъ въ казенныхъ каменныхъ зданіяхъ и 2—въ деревянныхъ. Въ казенныхъ каменныхъ зданіяхъ устроены тюрьмы: Минская, рассчитанная на помѣщеніе 400 человекъ, Бобруйская—40, Борисовская—75, Игуменская—30, Мозырская—31, Новогрудская—35 и Слуцкая—153 чел.; въ деревянномъ казенномъ зданіи устроена Пинская тюрьма на 35 чел. и въ деревянномъ частномъ зданіи—Рѣчицкая тюрьма—на 30 человекъ.

Церкви имѣются въ Минской и Бобруйской тюрьмахъ, въ Борисовской же, Игуменской и Мозырской тюрьмахъ устроены часовни; арестанты остальныхъ тюремъ посылаются для присутствованія при богослуженіи въ ближайшія къ тюрьмамъ городскія церкви.

При всѣхъ тюрьмахъ, за исключеніемъ Новогрудской, имѣются библиотеки изъ книгъ духовно-нравственнаго содержанія и журналовъ: „Русскій Паломникъ“, „Воскресеніе“ и „Дружескія Рѣчи“.

Больные арестанты отправлялись на излѣченіе въ больницы, имѣющіяся при Минской, Борисовской, Игуменской, Мозырской, Пинской, Рѣчицкой и Слуцкой тюрьмахъ; арестанты же Бобруйской и Новогрудской тюремъ посылались на излѣченіе въ мѣстныя больницы земства.

По примѣру прежнихъ лѣтъ арестанты занимались ремеслами и нѣкоторыми другими работами. Арестанты Минской тюрьмы занимались портняжнымъ, сапожнымъ и столярнымъ ремеслами, а отбывающіе наказаніе выводились на работы по городу для очистки дворовъ и улицъ, пилки дровъ, для переноски вещей, на земляныя работы и т. п.; кромѣ того, организованнымъ при тюрьмѣ въ 1894 году пневматическимъ ассенизаціоннымъ обозомъ, состоящимъ нынѣ изъ 10 бочекъ и 23 лошадей, при участіи арестантскаго труда, выполнялась очистка выгребныхъ ямъ въ тюрьмѣ, а также въ нѣкоторыхъ казенныхъ зданіяхъ и по частнымъ заказамъ. За портняжныя работы арестантовъ Минской тюрьмы въ отчетномъ году выручено 656 руб. 41 коп., за сапожныя 1 руб. 40 коп. и столярныя 4 руб., за работы въ тюремной оградѣ 58 руб. 8 коп., по городу 29 руб. 70 коп. и за ассенизаціонныя работы 1413 руб. 70 коп., а всего 2163 руб. 29 коп. Изъ этой суммы заработка поступило: въ доходъ казны 454 руб. 1½ коп., на долю тюрьмы 713 руб. 99½ коп. и въ пользу рабочихъ арестантовъ 995 руб. 28 коп. Ассенизаціонный обозъ принесъ чистаго дохода 1246 руб. 52 коп., каковыя деньги поступили въ экономическія суммы Тюремнаго Комитета. Арестантами остальныхъ тюремъ заработано 2583 руб. 1 коп., изъ коихъ поступило: въ доходъ казны 755 руб. 95¼ коп., мѣсть заключенія 784 руб. 17¾ коп. и за трудъ арестантамъ 1042 руб. 88 коп.

На продовольствіе здоровыхъ арестантовъ въ отчетномъ году израсходовано 22356 руб. 86 коп. и на содержаніе больныхъ 10000 руб. 79 коп., а всего 32357 руб. 65 коп., въ томъ числѣ: изъ суммъ Государственнаго Казначейства 31072 руб. 62 коп. и изъ экономическихъ капиталовъ 1285 руб. 3 коп.

Приведенная сумма расхода по тюрьмамъ распредѣлялась слѣдующимъ образомъ:



а) Изъ суммъ Государственнаго Казначейства по тюрьмамъ:

	На продовольствіе здоровыхъ арестантовъ.		На содержаніе больныхъ арестантовъ.	
	Рубли.	Коп.	Рубли.	Коп.
Минской	5869	56	2923	55
Бобруйской	2122	26	272	80
Борисовской	1569	93	453	61
Игуменской	1407	24	826	98
Мозырской	824	71	812	40
Новогрудской	1170	77	502	89
Пинской	1387	4	810	3
Рѣчицкой	1025	22	232	36
Слуцкой	1171	6	2068	40
Итого	16547	79	8903	2

б) Изъ экономическихъ капиталовъ:

Пинской тюрьмы	15	4	—	—
А всего	16562	83	8903	2

ж) Пожары.

(Приложеніемъ къ этой статьѣ служить вѣдомости о пожарахъ и о состояніи пожарной части).

Въ 1905 году всѣхъ пожарныхъ случаевъ въ Минской губерніи было 984, при чемъ уничтожено и повреждено огнемъ 6938 строеній на сумму 2720525 руб. Въ этомъ общемъ числѣ пожарныхъ случаевъ заключалось: а) 755 болѣе разрушительныхъ пожаровъ, истребившихъ 6641 строеніе на сумму 2688855 руб., и б) 229 менѣе разрушительныхъ пожаровъ, уничтожившихъ 297 строеній на сумму 31670 руб.*). Противъ 1904 года число всѣхъ пожарныхъ случаевъ уменьшилось на 155, или на 13,60%, число сгорѣвшихъ и поврежденныхъ строеній—на 2751, или на 28,39%, и сумма понесенныхъ убытковъ—на 1551772 р., или на 36,32%. Приведенныя данныя указываютъ, что въ пожарномъ отношеніи отчетный годъ былъ въ болѣе благопріятныхъ условіяхъ, чѣмъ предшествовавшій 1904 годъ.

Въ городахъ 118-ю болѣе значительными пожарами уничтожено 183 строенія (126 жилыхъ и 57 холодныхъ) на сумму 380027 руб., а въ уѣздахъ—637-ю пожарами истреблено 6458 строеній (2042 жил. и 4416 холодн.) на сумму 2308828 руб. Недвижимаго имущества сгорѣло и повреждено пожарами въ городахъ на 357582 руб. и въ уѣздахъ на 1890842 руб., а движимаго—въ городахъ на 22445 р. и въ уѣздахъ на 417986 руб. Убытки, причиненные болѣе разрушительными пожарами городамъ, составляли 14,13%, а уѣздамъ—85,87% общей суммы пожарныхъ убытковъ по губерніи.

По суммѣ убытковъ, понесенныхъ отъ пожаровъ, города и уѣзды располагаются въ слѣдующемъ нисходящемъ порядкѣ: а) **города:** Минскъ (убыт. 137340 р.), Борисовъ (уб. 100400 р.), Пяньскъ (уб. 85662 р.), Бобруйскъ (уб. 36985 р.), Слуцкъ (уб. 9640 р.), Новогрудокъ (уб. 6250 р.), Мозырь (уб. 1800 р.), Несвижъ (уб. 1500 р.) и Игумень (уб. 450 руб.); б) **уѣзды:** Слуцкій (уб. 776710 руб.), Пинскій (уб. 471737 р.), Новогрудскій (уб. 288937 р.), Бобруйскій (уб. 197592 р.), Рѣчицкій (уб. 168931 руб.), Минскій (уб. 110966 руб.), Игуменскій (уб. 101822 руб.), Борисовскій (уб. 101479 руб.) и Мозырскій (уб. 90654 р.). Въ г.г. Рѣчицѣ и Докшицахъ пожаровъ въ отчетномъ году не было.

Наибольшее число пожаровъ (250) было въ лѣтніе мѣсяцы; затѣмъ на весенніе мѣсяцы падаетъ 199 пожаровъ, на осенніе—192 и на зимніе—114. Сумма пожарныхъ убытковъ распредѣлялась по тому же порядку временъ года.

Изъ числа болѣе значительныхъ пожаровъ, бывшихъ въ 1905 г., въ 308 пожарныхъ случаяхъ, или 40,79% всего числа ихъ, причина пожаровъ не установлена, 191 случай, или 25,30% того же числа произошелъ отъ поджога, 106 случаевъ, или 14,04%—отъ неосторожнаго обращенія съ огнемъ, 83 случая, или 10,99%—отъ дурного устройства дымовыхъ трубъ и печей и 67 случаевъ, или 8,88%—отъ молніи.

Наиболѣе разрушительными пожарами въ 1905 году были слѣдующіе:

Въ Слуцкомъ уѣздѣ, въ м. Копылѣ, 12 іюля, пожаромъ, происшедшимъ отъ неизвѣстной причины, уничтожено 90 жилыхъ, 120 холодныхъ строеній и движимое имущество, а также повреждено 8 жилыхъ строеній мѣстныхъ жителей. Убытка понесено отъ сгорѣвшихъ строеній на 129460 руб. и движимаго имущества—на 88033 руб. Сгорѣвшія строенія были застрахованы въ 59124 р.

Въ томъ же уѣздѣ, въ м. Старобинѣ, 26 іюля, пожаромъ, происшедшимъ отъ неосторожнаго обращенія съ огнемъ, уничтожено 222 дома, холодныя строенія и движимое имущество мѣстныхъ жителей, а также почтово-телеграфное отдѣленіе, казенная винная лавка, аптека, мѣщанская управа, 2 еврейскія синагоги, еврейская молитвенная шеола и 24 лавки. Убытка понесено отъ сгорѣвшихъ строеній на 100000 руб., движимаго имущества—на 62725 руб. и вина и посуды въ казенной винной лавкѣ на 1119 руб. 12 коп. Сгорѣвшія строенія были застрахованы въ 33745 руб.

Въ гор. Минскѣ, 28 января, пожаромъ, происшедшимъ отъ неосторожнаго обращенія съ огнемъ, уничтоженъ 2-хъ этажный домъ

*) Приложенная къ обзору вѣдомость о пожарахъ заключаетъ въ себѣ данныя о болѣе разрушительныхъ пожарахъ, т. е. такихъ, гдѣ сумма убытковъ, причиненныхъ каждымъ пожаромъ въ отдѣльности, не менѣе 300 руб.

Городъ	Уѣздъ	Число строеній	Сумма убытковъ
Минскъ	Минскій	183	380027
Борисовъ	Борисовскій	183	100400
Пяньскъ	Пинскій	183	85662
Бобруйскъ	Бобруйскій	183	36985
Слуцкъ	Слуцкій	183	9640
Новогрудокъ	Новогрудскій	183	6250
Мозырь	Мозырскій	183	1800
Несвижъ	Несвижскій	183	1500
Игумень	Игуменскій	183	450

Минскаго купца Меера Геллера, въ которомъ помѣщались леновальное-переплетное заведеніе и складъ бумаги. Убытка понесено отъ сгорѣвшаго дома и движимаго имущества на 70000 руб. Сгорѣвшій домъ былъ застрахованъ въ 22600 руб., а машины и складъ бумаги—въ 15000 руб. Въ Рѣчицкомъ уѣздѣ, въ уроч. Осипова-Рудня, 2 августа, пожаромъ, происшедшимъ отъ неизвѣстной причины, уничтоженъ лѣсопильный заводъ дворянина Казимира Богуславскаго и К^о и находившаяся вблизи завода клепка того же товарищества. Убытка понесено отъ сгорѣвшаго завода на 50000 руб. и клепки—на 2000 руб. Сгорѣвшій заводъ былъ застрахованъ въ 34000 руб.

Въ Пинскомъ уѣздѣ, въ дер. Галево, 20 мая, пожаромъ, происшедшимъ отъ неизвѣстной причины, уничтожено 95 жилыхъ и 44 холодныхъ строеній и движимое имущество мѣстныхъ крестьянъ. Убытка понесено на 45615 руб. Сгорѣвшія строенія были застрахованы въ 12289 руб.

Въ томъ же уѣздѣ, въ фолв. Галиновѣ, 5 августа, пожаромъ, происшедшимъ отъ неизвѣстной причины, уничтожены паровая мельница, складъ для зерна и движимое имущество дворянина Юрія Рызевскаго. Убытка понесено отъ сгорѣвшихъ строеній на 36000 р. и движимаго имущества—на 5000 руб. Сгорѣвшая мельница была застрахована въ 10000 руб.

Въ Рѣчицкомъ уѣздѣ, въ м. Горволѣ, 27 апрѣля, пожаромъ, происшедшимъ отъ неизвѣстной причины, уничтожено 36 домовъ, 76 холодныхъ строеній и движимое имущество мѣстныхъ домохозяевъ. Убытка понесено отъ сгорѣвшаго недвижимаго имущества на 21575 р. и движимаго—на 6535 руб. Сгорѣвшія строенія были застрахованы въ 4508 руб.

Въ Новогрудскомъ уѣздѣ, въ селѣ Литвѣ, 25 іюня, пожаромъ, происшедшимъ отъ неизвѣстной причины, уничтожено 13 домовъ, 5 амбаровъ, 25 сараевъ и движимое имущество 16 крестьянъ. Убытка понесено отъ сгорѣвшихъ строеній на 12360 руб. и движимаго имущества—на 7700 руб. Сгорѣвшія строенія были застрахованы въ 4140 руб.

Въ гор. Пинскѣ, 26 іюля, пожаромъ, происшедшимъ отъ удара молніи, уничтожена Св.-Успенская церковь. Убытка понесено на 18000 р.

Въ Бобруйскомъ, уѣздѣ въ селѣ Тали, 24 мая, пожаромъ, происшедшимъ отъ удара молніи, уничтожено 46 домовъ, холодныхъ строеній и движимое имущество 46-ти крестьянъ. Убытка понесено отъ сгорѣвшихъ строеній на 12094 руб. и движимаго имущества на 4584 руб. Сгорѣвшія строенія были застрахованы въ 5218 руб.

Пожарная команда въ 11-ти городахъ Минской губерніи состояла изъ 291 человекъ и имѣла 86 лошадей, 43 трубы, 163 бочки, 10 линеекъ на зимнихъ и лѣтнихъ ходахъ, 160 топоровъ, 44 лома, 73 лопаты, 54 крюка съ веревками, 230 ведеръ и черпаковъ, 9 багровыхъ ходовъ, 124 багра, 22 виль и 71 лѣстницу. Все содержаніе пожарной части въ отчетномъ году обошлось въ 38954 руб. 17½ коп., въ томъ числѣ: въ гор. Минскѣ 18888 руб. 10 коп., Бобруйскѣ 4984 руб. 76 коп., Борисовѣ 2273 руб. 75 коп., Игуменѣ 850 руб., Мозырѣ 1414 руб. 98½ коп., Новогрудкѣ 752 руб. 77 коп., Пинскѣ 3773 руб. 43 коп., Рѣчицѣ 1316 руб., Слуцкѣ 2800 руб., Докшицахъ 1091 руб. 93 коп. и Несвижѣ 808 руб. 45 коп.

Какъ и въ предыдущіе годы, мѣстными властями принимались самыя энергичныя мѣры къ предупрежденію и тушенію пожаровъ, но особенно существенную помощь погорѣльцамъ оказало Губернское взаимное страхованіе.

Дѣятельность этого страхованія по обезпеченію строеній отъ огня и оборотъ страхового капитала выразились въ 1905 г. въ слѣдующихъ цифрахъ:

І Обезпеченіе строеній отъ огня:

Въ теченіе 1905 года состояло застрахованныхъ построекъ:

а) По правиламъ обязательнаго страхованія 898326

въ томъ числѣ:

По нормальной оцѣнкѣ 388523

По особой оцѣнкѣ 509803

б) По правиламъ добровольнаго страхованія	4284
Всѣ строенія были застрахованы въ суммѣ	37157305 р. 17 к.
Дѣйствительная ихъ стоимость равнялась	76683521 „ — „
Въ 1905 году сгорѣло и повреждено во время пожаровъ застрахованныхъ строеній	5281
Эти постройки были застрахованы въ суммѣ	313111 р. 86 к.
Въ 1905 году произведена уплата страхо- вого вознагражденія за сгорѣвшія и поврежден- ныя во время пожаровъ предшествовавшихъ лѣтъ строенія въ количествѣ	344
Послѣднія были застрахованы въ суммѣ	31222 р. 17 к.

II. Оборотъ страхового капитала.

На 1 января 1905 года состояло страхо- вого капитала всего по обязательному и добро- вольному страхованіямъ (въ томъ числѣ 1000000 руб. въ свидѣтельствахъ 4 ⁰ / ₀ Государственной ренты)	1201809 р. 32 к.
Въ теченіе 1905 года поступило:	
а) Процентовъ на капиталъ, состоящій въ сви- дѣтельствахъ Государственной 4 ⁰ / ₀ ренты	28500 „ — „
б) Страховыхъ платежей	291337 „ 69 ³ / ₄ „
в) Неврученнаго погорѣльцамъ страхового вознагражденія	185 „ — „
г) На возмѣщеніе расхода по уплатѣ 5 ⁰ / ₀ купон- наго сбора	574 „ 6 к.
д) Причислено изъ губернскаго земскаго сбора въ возвратъ израсходованныхъ въ 1904 г. изъ страхового сбора на содержаніе кан- целяріи и канцелярскія принадлежности по страховому отдѣлу Губернской Управы	686 „ 65 к.
Итого	321283 р. 40 ³ / ₄ к.

Изъ этой суммы въ 1905 году выдано:

а) Страхового вознагражденія за сгорѣвшія и поврежденныя строенія	320474 р. 92 ³ / ₄ к.
<i>въ томъ числѣ:</i>	
За строенія, сгорѣвшія въ 1905 году	291161 р. 22 ³ / ₄ к.
За строенія, сгорѣвшія до отчетнаго года	29313 „ 70 „
б) На содержаніе страхового учрежденія и возна- гражденіе волостныхъ писарей	9000 р. — к.
в) Выдано на оборудованіе пожарныхъ обозовъ	11194 „ 40 к.
Итого	340669 р. 32 ³ / ₄ к.

Затѣмъ, къ 1 января 1906 года состояло
страхового капитала 1182423 р. 40 к.

з) Различныя происшествія и народныя бѣдствія.

Въ отчетномъ году во многихъ мѣстностяхъ Минской губерніи пострадали отъ града и ливней озимые и яровые посѣвы, огороды и часть луга. Убытка отъ градобитій и ливней понесено населеніемъ на 237136 руб.; сумма эта по уѣздамъ губерніи распредѣлялась такимъ образомъ: въ Минскомъ уѣздѣ понесено убытковъ на 8046 руб., Бобруйскомъ — на 36821 руб., въ Борисовскомъ — на 22846 руб., въ Игуменскомъ — на 5480 руб., въ Мозырскомъ — на 6060 руб., въ Новогрудскомъ — на 57251 руб., въ Пинскомъ — на 2715 руб., въ Рѣчицкомъ — на 84247 руб. и въ Слуцкомъ — на 13670 руб.

IV. Народное здравіе и общественное призрѣніе.

Врачи.

Въ 1905 году въ Минской губерніи состояло всѣхъ врачей 235. Въ числѣ ихъ было 118 служащихъ и 117 вольнопрактикующихъ. По городамъ и уѣздамъ число врачей распредѣлялось слѣдующимъ образомъ:

				Въ гор.	Въ уѣзд-ныхъ и заштатн. городахъ.	Въ уѣздахъ.
а) Служащихъ:						
			При Врачебномъ Отдѣленіи	2	—	—
			Уѣздныхъ врачей	1	8	—
			Городовыхъ	1	8	—
			Санитарныхъ	1	—	—
			Земскихъ	—	8	29
			Тюремныхъ	1	—	—
			Желѣзнодорожныхъ	4	2	2
			При учебныхъ заведеніяхъ	6	3	—
			При Губернской земской больницѣ	5	—	—
			При еврейскихъ больницахъ	2	4	—
			При больницѣ Минскаго Благотворительнаго Общества	1	—	—
			При больницѣ для проститутокъ	2	—	—
			При больницѣ для неизлѣчимо-больныхъ	1	—	—
			При полкахъ, баталіонахъ и лазаретахъ	11	14	2
			Итого	38	47	33
			б) Вольнопрактикующихъ врачей	51	42	24
			Всего	89	89	57
Фельдшеровъ:						
			а) Служащихъ	8	8	121
			б) Вольнопрактикующихъ	41	35	107
			Итого	49	43	228
<p>Повивальныхъ бабокъ въ городахъ было 83 и въ уѣздахъ 27, а всего въ губерніи 110; изъ нихъ 45 служащихъ (10 уѣздныхъ, 35 сельскихъ) и 65 вольнопрактикующихъ.</p> <p>Ветеринарныхъ врачей было 22; въ томъ числѣ служащихъ по Министерству Внутреннихъ Дѣлъ 4, по Военному 4, городскихъ 2, земскихъ 9 и вольнопрактикующихъ 3.</p> <p>Ветеринарныхъ фельдшеровъ было 42; изъ нихъ служащихъ по Министерству Внутреннихъ Дѣлъ 4, городскихъ 3, земскихъ 30 и вольнопрактикующихъ 5.</p>						
Больницы.						
<p>Всѣхъ больницъ въ 1905 году было 65; въ томъ числѣ: 9 земскихъ больницъ съ 1 психіатрическимъ отдѣленіемъ при Минской губернской земской больницѣ, 7 тюремныхъ больницъ, 6 больницъ Духовнаго Вѣдомства, 5 еврейскихъ больницъ съ 1 психіатрическимъ отдѣленіемъ при Минской еврейской больницѣ, 1 больница Минскаго Благотворительнаго Общества, 1 больница для проститутокъ въ г. Минскѣ, 1 больница для неизлѣчимо-больныхъ въ г. Минскѣ, 2 частныя гинекологическія лѣчебницы въ г. Минскѣ (одна—врачей Грабовецкаго и Обезерскаго, другая—врачей Яновскаго, Айзенштадта, Федоровича и Берлянда), 29 земскихъ сельскихъ лѣчебницъ и 2 военныхъ лазарета. Кромѣ того, въ 1905 году для сельскаго населенія существовало 33 пріемныхъ покоя (въ томъ числѣ 1 въ м. Барановичахъ, Новогрудскаго уѣзда, для осмотра проститутокъ).</p>						

Болѣе подробныя свѣдѣнія о больницахъ и приѣмныхъ покояхъ, о числѣ больныхъ и стоимости содержанія больницъ вообще видны изъ слѣдующей таблицы:

№ по порядку.	НАИМЕНОВАНИЕ БОЛЬНИЦЪ.	Число кроватей.	Число больныхъ.				Стоимость содержанія больницъ со включеніемъ стоимости содержанія персонала. Рубли.
			Пользовалось.	Выздоровѣло.	Умерло.	Осталось.	
I. Больницы Губернскаго Земства.							
1	1) Въ губ. городѣ Минскѣ	141	2123	1792	168	163	54142
2	2) При ней психіатрическое отдѣленіе	91	208	94	13	101	16609
Въ уѣздныхъ городахъ:							
3	3) Бобруйскѣ	30	435	390	15	30	6582
4	4) Борисовѣ	24	550	497	29	24	8103
5	5) Игуменѣ	20	593	534	34	25	5156
6	6) Мозырѣ	30	461	419	16	26	8977
7	7) Новогрудкѣ	30	284	246	10	28	8685
8	8) Пинскѣ	25	506	432	29	45	8126
9	9) Рѣчицѣ	25	412	366	8	38	5757
10	10) Слуцкѣ	15	448	417	10	21	7422
Итого		431	6020	5187	332	501	129559
II. Тюремныя больницы.							
11	1) Въ губ. городѣ Минскѣ	40	1240	1184	6	50	4309
Въ уѣздныхъ городахъ:							
12	2) Борисовѣ	10	240	237	—	3	874
13	3) Игуменѣ	5	265	245	2	18	736
14	4) Мозырѣ	5	141	136	1	4	529
15	5) Пинскѣ	10	177	168	3	6	544
16	6) Рѣчицѣ	4	53	51	—	2	364
17	7) Слуцкѣ	15	245	213	—	32	1673
Итого		89	2361	2234	12	115	9029
III. Больницы Духовнаго Вѣдомства.							
18	1) При Минской Духовной Семинаріи	15	140	140	—	—	950
При духовныхъ училищахъ:							
19	2) При Минскомъ мужскомъ	10	121	121	—	—	240
20	3) „ Минскомъ женскомъ	14	160	160	—	—	480
21	4) „ Паричскомъ женскомъ	12	110	110	—	—	550
22	5) „ Пинскомъ мужскомъ	10	41	41	—	—	550
23	6) „ Слуцкомъ мужскомъ	10	96	96	—	—	360
Итого		71	668	668	—	—	3130
IV. Еврейскія больницы.							
24	1) Въ губ. городѣ Минскѣ	65	1878	1604	198	76	20102
25	2) При ней психіатрическое отдѣленіе	20	61	30	2	29	5390
Въ уѣздныхъ городахъ:							
26	3) Бобруйскѣ	15	314	289	25	—	5193
27	4) Новогрудкѣ	24	230	186	31	13	3350
28	5) Пинскѣ 1 части	40	619	505	85	29	6442
29	6) „ 2 части	20	316	263	35	18	6395
Итого		184	3418	2877	376	165	46872
V. Военные лазареты.							
30	1) Минскій	190	3918	3848	45	25	48272
31	2) Бобруйскій	300	4645	4438	40	167	32162
Итого		490	8563	8286	85	192	80434

№ по порядку.	НАИМЕНОВАНИЕ БОЛЬНИЦЪ.	Число кроватей.	Число больныхъ.				Стоимость содержания больницъ со включеніемъ стоимости содержания персонала. Рубли.
			Пользовалось.	Выздоровѣло.	Умерло.	Осталось.	
VI. Частныя больницы.							
32	1) Минскаго Благотворительн. Общества	20	163	151	8	4	300
33	2) Больница для проститутокъ въ г. Минскѣ	25	373	346	—	27	5411
34	3) Больница для неизлѣчимо-больныхъ въ г. Минскѣ	18	69	—	38	31	—
Частныя гинекологическія лѣчебницы:							
35	4) Врачей Грабовецкаго и Обезерскаго въ г. Минскѣ	6	87	83	—	4	—
36	5) Врачей Яновскаго, Айзенштадта, Федоровича и Берлянда въ г. Минскѣ	6	114	109	5	—	—
Итого		75	806	689	51	66	5711
VII. Земскія сельскія лѣчебницы.							
37	1) Въ Минскомъ уѣздѣ, въ м. Заславлѣ	10	169	158	6	5	3375
38	2) " " " " " Койдановѣ	10	223	214	6	3	3241
39	3) " " " " " Столпцахъ	10	193	182	5	6	3312
40	4) " " " " " Остр.-Город.	10	178	161	7	10	2826
41	5) " " " " " Ивенцѣ	10	71	67	1	3	2662
42	6) " Бобруйскомъ " " " Глускѣ	14	141	131	4	6	3310
43	7) " " " " " Паричахъ	10	81	75	2	4	2858
44	8) " " " " " с. Бацевичахъ ¹⁾	10	138	135	3	—	1731
45	9) " Борисовскомъ " " " Лошницѣ	10	222	213	3	6	3492
46	10) " " " " " м. Мстижѣ	10	172	161	4	7	3725
47	11) " " " " " с. Бѣгомлѣ ²⁾	6	10	4	—	6	1151
48	12) " Игуменскомъ " " " м. Уздѣ	10	264	248	6	10	3098
49	13) " " " " " Дукорѣ	10	249	235	12	2	3465
50	14) " " " " " Березинѣ	10	262	234	15	13	3931
51	15) " Мозырскомъ " " " Скрыгаловѣ	10	181	179	2	—	2956
52	16) " " " " " Туровѣ	10	118	110	3	5	2432
53	17) " " " " " Лельчицахъ	10	141	135	—	6	2246
54	18) " Новогрудск. " " " Кореличахъ	10	89	76	7	6	3480
55	19) " " " " " Городицѣ	10	153	136	8	9	3696
56	20) " " " " " Барановичахъ	10	100	87	10	3	3619
57	21) " Пинскомъ " " " Любешовѣ	10	200	187	7	6	3967
58	22) " " " " " Телеханахъ	10	185	174	5	6	3265
59	23) " " " " " с. Серникахъ	10	106	104	1	1	1988
60	24) " Рѣчицкомъ " " " м. Лоевѣ ³⁾	10	19	19	—	—	1075
61	25) " " " " " Хойникахъ	10	236	231	3	2	3440
62	26) " " " " " Брагинѣ	10	151	144	4	3	3076
63	27) " Слуцкомъ " " " Копылѣ	10	48	44	2	2	2686
64	28) " " " " " Клецѣ	15	102	86	10	6	3315
65	29) " " " " " с. Филиповичахъ	15	253	233	4	16	4032
Итого		300	4455	4163	140	152	87450
33 приемныхъ покоя въ 8 уѣздахъ Минской губерніи, въ томъ числѣ 1 въ м. Барановичахъ, Новогрудскаго уѣзда, для осмотра проститутокъ		68	520	515	2	3	2905
Всего		1708	26811	24619	998	1194	365090

Приведенными данными устанавливается, что въ отчетномъ году въ Минской губерніи было 65 больницъ и 33 приемныхъ покоя на 1708 кроватей. Во всѣхъ больницахъ и приемныхъ покояхъ пользо-

¹⁾ Функционируетъ съ 1 іюля 1905 года.

²⁾ " " " " " съ 14 октября 1905 года.

³⁾ " " " " " съ 1 сентября 1905 года.

валось медицинскою помощью 26811 больных; изъ нихъ выздоровѣло 24619, или 91,82% общаго числа пользовавшихся больныхъ, умерло 998, или 3,73% того же числа, и осталось на излѣченіи 1194, или 4,45%. При сравненіи числа умершихъ съ числомъ пользовавшихся въ лѣчебныхъ заведеніяхъ разныхъ учрежденій и вѣдомствъ, оказывается, что смертность достигала въ еврейскихъ больницахъ 11,00%, въ частныхъ—6,33%, въ земскихъ—5,51%, въ земскихъ сельскихъ лѣчебницахъ—3,14%, въ военныхъ лазаретахъ—0,99%, въ тюремныхъ—0,51% и въ приѣмныхъ покояхъ—0,38%. Противъ 1904 года число выздоровѣвшихъ увеличилось на 3,04%, число умершихъ уменьшилось на 0,28%, и число оставшихся на излѣченіи также уменьшилось на 2,76%. Что касается процента смертности, то таковой въ отчетномъ году увеличился въ еврейскихъ больницахъ на 1,08%, въ военныхъ лазаретахъ—на 0,03% и въ тюремныхъ больницахъ—на 0,02%; въ то же время онъ уменьшился въ приѣмныхъ покояхъ на 1,37%, въ земскихъ больницахъ—на 0,68%, въ земскихъ сельскихъ лѣчебницахъ—на 0,23% и въ частныхъ больницахъ—на 0,07%.

Аптеки.

Всѣхъ аптекъ въ Минской губерніи къ 1 января 1906 г. было 80, изъ нихъ 51 нормальная, 27 сельскихъ, 1 гомеопатическая и 1 аптечное отдѣленіе.

По городамъ и уѣздамъ аптеки распредѣлялись слѣдующимъ образомъ:

	Нормальная аптеки.	Сельскія аптеки.	Аптечныя отдѣленія.	Гомеопатическія аптеки.	ИТОГО.
Въ городахъ:					
Минскѣ	8	—	—	1	9
Бобруйскѣ	5	—	—	—	5
Борисовѣ	2	—	—	—	2
Игуменѣ	1	—	—	—	1
Мозырѣ	1	—	—	—	1
Новогрудкѣ	2	—	—	—	2
Пинскѣ	4	—	—	—	4
Рѣчицѣ	1	—	—	—	1
Слудцѣ	2	—	—	—	2
Въ уѣздахъ:					
Минскомъ	3	2	—	—	5
Бобруйскомъ	1	4	—	—	5
Борисовскомъ	1	4	—	—	5
Игуменскомъ	3	1	—	—	4
Мозырскомъ	3	3	—	—	6
Новогрудскомъ	5	4	1	—	10
Пинскомъ	1	3	—	—	4
Рѣчицкомъ	4	3	—	—	7
Слудкомъ	4	3	—	—	7
Итого въ городахъ	26	—	—	1	27
„ „ уѣздахъ	25	27	1	—	53

Въ теченіе 1905 года въ аптеки Минской губерніи поступило 336153 рецепта, за которые выручено 145686 руб. 81 коп., и по ручной продажѣ выручено 50316 руб. 85 коп. Общій оборотъ аптекъ въ отчетномъ году составлялъ 196003 руб. 66 коп. (на 7124 руб. 23 к. менѣе противъ 1904 года). Средняя стоимость одного рецепта

ГОРОДА И УЪЗДЫ.		Оспа.	Скарлатина.	Дифтеритъ.	Корь.	Коклюшъ.	Гриппъ.	Т И Ф Ы:				Дизентерія.	Сифилисъ.	Венерическія болѣзни.	Малярія.	ИТОГО.
								Сыпной.	Брюшной.	Возвратный.	Неопредѣленный.					
Уѣзды: Минскій . . .	заболѣло . . .	59	96	308	341	59	505	20	296	—	586	386	173	34	1382	4245
	умерло . . .	4	21	30	23	2	18	—	20	—	29	27	—	—	—	174
Бобруйскій . . .	заболѣло . . .	17	569	213	1222	151	1223	1	380	—	22	370	74	38	916	5196
	умерло . . .	1	91	34	151	2	28	—	17	—	1	29	—	—	—	354
Борисовскій . . .	заболѣло . . .	96	567	303	363	316	2842	60	2587	—	22	1265	53	75	1625	10174
	умерло . . .	5	84	47	21	20	6	7	43	—	—	127	—	—	—	360
Игуменскій . . .	заболѣло . . .	17	601	306	444	146	1144	1051	1765	3	317	1028	88	24	2102	9036
	умерло . . .	1	103	33	23	7	—	31	68	—	7	136	—	—	—	409
Мозырскій . . .	заболѣло . . .	69	509	114	1116	130	353	6	71	—	8	380	53	63	5080	7952
	умерло . . .	5	82	19	85	7	—	—	5	—	1	98	—	—	—	302
Новогрудскій . . .	заболѣло . . .	189	91	295	477	280	1878	69	1089	5	63	674	149	60	629	5948
	умерло . . .	28	15	32	23	12	13	8	49	—	4	55	—	—	—	239
Пинскій . . .	заболѣло . . .	23	779	193	923	168	1617	45	1378	2	12	1293	121	40	6883	13477
	умерло . . .	1	141	27	55	8	7	6	104	1	1	153	—	—	—	504
Рѣчицкій . . .	заболѣло . . .	329	387	399	251	260	1897	27	305	—	10	164	63	109	3734	7935
	умерло . . .	43	42	46	11	9	12	—	22	—	—	—	—	—	—	185
Слуцкій . . .	заболѣло . . .	287	400	856	1689	876	4045	11	2196	—	5	2459	271	74	1233	14402
	умерло . . .	38	45	37	71	24	7	2	75	—	—	217	—	—	—	516
Итого въ городахъ . . .	заболѣло . . .	174	610	388	370	288	4955	91	873	4	70	1052	1222	1674	1919	13690
	умерло . . .	29	208	54	50	51	10	4	73	—	17	65	—	—	—	561
Итого въ уѣздахъ . . .	заболѣло . . .	1086	3999	2987	6826	2386	15504	1290	10067	10	1045	8019	1045	517	23584	78365
	умерло . . .	126	624	305	463	91	91	54	403	1	43	842	—	—	—	3043
Всего въ губерніи . . .	заболѣло . . .	1260	4609	3375	7196	2674	20459	1381	10940	14	1115	9071	2267	2191	25503	92055
	умерло . . .	155	832	359	513	142	101	58	476	1	60	907	—	—	—	3604
% смертности		12,3	18,0	10,6	7,1	5,3	0,5	4,2	4,3	7,1	5,3	10,0	—	—	—	3,9

Эпизоотіи.

Въ 1905 году среди домашнихъ животныхъ появлялись слѣдующія заразительныя и повальныя болѣзни: сибирская язва, ящуръ, чума, бациллярная рожа, оспа, сапъ, чесотка, бѣшенство, злокачественная катарральная горячка, печеночно-глистная болѣзнь, инфлуэнца, мытъ, кровавая моча, контагіозная плевропневмонія и инфекціонный выкидышъ среди крупнаго рогатаго скота. Животныхъ, подвергавшихся тѣмъ или инымъ изъ перечисленныхъ болѣзней, было въ отчетномъ году 2751; изъ нихъ выздоровѣло 1932, или 70,23% всего числа заболѣвшихъ, пало 807, или 29,33% того же числа, и убито 12 животныхъ, или 0,44%.

По уѣздамъ губерніи число заболѣвшихъ, выздоровѣвшихъ, павшихъ и убитыхъ животныхъ распредѣлялось слѣдующимъ образомъ:

У ъ з д ы.	КОЛИЧЕСТВО ЖИВОТНЫХЪ.			
	Заболѣвшихъ.	Выздоровѣвшихъ.	Павшихъ.	Убитыхъ.
Минскій	535	255	276	4
Бобруйскій	499	333	158	8
Борисовскій	223	155	68	—
Игуменскій	23	4	19	—
Мозырскій	1085	1069	16	—
Новогрудскій	24	4	20	—
Пинскій	341	108	233	—
Рѣчицкій	2	2	—	—
Слуцкій	19	2	17	—
Итого	2751	1932	807	12

Въ числѣ животныхъ, показанныхъ въ приведенной вѣдомости, заключалось:

	Заболѣвшихъ.	Выздоровѣвшихъ.	Павшихъ.	Убитыхъ.
Лошадей	190	149	32	9
Крупнаго рогатаго скота	1393	1186	204	3
Овецъ	397	232	165	—
Свиней	771	365	406	—
Итого	2751	1932	807	12

Наибольшее число заболѣвшихъ животныхъ въ отчетномъ году (1085) было въ Мозырскомъ уѣздѣ, а наименьшее (2)—въ Рѣчицкомъ уѣздѣ.

Сибирская язва появлялась на лошадяхъ и крупномъ догатомъ скотѣ во всѣхъ уѣздахъ, за исключеніемъ Рѣчицкаго, при чемъ заболѣвшихъ животныхъ было 271, выздоровѣвшихъ 32 и павшихъ 239.

Ящуромъ въ Борисовскомъ и Мозырскомъ уѣздахъ заболѣло 1164 животныхъ, изъ коихъ выздоровѣло 1156 и пало 8.

Чумою въ Минскомъ, Бобруйскомъ и Борисовскомъ уѣздахъ заболѣло 695 животныхъ; изъ нихъ выздоровѣло 348 и пало 347.

Бациллярной рожей въ Пинскомъ уѣздѣ заболѣло 75 животныхъ, изъ коихъ выздоровѣло 17 и пало 58.

Оспою въ Бобруйскомъ уѣздѣ заболѣло 345 животныхъ; изъ нихъ выздоровѣло 220 и пало 125.

Сапомъ въ Бобруйскомъ и Рѣчицкомъ уѣздахъ заболѣло 12 животныхъ, изъ коихъ выздоровѣло 2, пало 2 и убито 8.

Чесоткою въ Бобруйскомъ и Борисовскомъ уѣздахъ заболѣло и выздоровѣло 14 животныхъ.

Бѣшенству въ Минскомъ и Бобруйскомъ уѣздахъ подверглось 6 животныхъ, изъ коихъ пало 2 и убито 4.

Злокачественной катаральной горячкой въ Борисовскомъ уѣздѣ заболѣло и пало 2 животныхъ.

Печеночно-глистной болѣзью въ Новогрудскомъ уѣздѣ заболѣло и пало 5 животныхъ.

Инфлуэнцой въ Пинскомъ уѣздѣ заболѣло 70 животныхъ, изъ коихъ выздоровѣло 58 и пало 12.

Мытомъ въ Минскомъ, Бобруйскомъ, Борисовскомъ и Пинскомъ уѣздахъ заболѣло и выздоровѣло 71 животное.

Кровавой мочей въ Пинскомъ уѣздѣ заболѣло 12 животныхъ, изъ коихъ выздоровѣло 9 и пало 3.

Контагиозная плевропневмонія наблюдалась въ Пинскомъ уѣздѣ, при чемъ заболѣвшихъ этой болѣзью было 5 животныхъ, изъ коихъ выздоровѣло 1 и пало 4.

Инфекціонный выкидышь у коровъ наблюдался въ Новогрудскомъ уѣздѣ, при чемъ заболѣло и выздоровѣло 4 животныхъ.

Насильственные и случайныя смерти.

(Приложеніемъ къ этой статьѣ служить вѣдомость о насильственныхъ и случайныхъ смертяхъ).

Умершихъ насильственною и случайною смертию въ 1905 году было 864, болѣе предыдущаго года на 137, или на 18,84%; въ томъ числѣ: въ городахъ 130, или 15,05% общаго числа, и въ уѣздахъ 734, или 84,95% того же числа. Въ общемъ числѣ умершихъ отъ насилія и случайностей заключалось: мужчинъ 683, или 79,05%, и женщинъ 181, или 20,95%. При этомъ отъ насилія умерло 193 чел., или 22,34%, отъ случайной смерти 567, или 65,62%, и скоропостижно умерло 86, или 9,95%, въ 18 же случаяхъ (найденныя мертвыя тѣла), составляющихъ 2,09%, причина смерти не обнаружена. Въ числѣ 193 человекъ (151 м. и 42 ж.), умершихъ насильственною смертию, жертвъ самоубійства было 54 (40 м. и 14 ж.), или 27,98%, всего числа умершихъ отъ насилія, убійствъ 105 (91 м. и 14 ж.), или 54,40%, того же числа и дѣтоубійствъ 34 (20 м. и 14 ж.), или 17,62%. Изъ 86 человекъ, умершихъ скоропостижно, отъ болѣзни умерло 31 (19 м. и 12 ж.), или 36,05% всего числа скоропостижно умершихъ, отъ пьянства 17 (муж.), или 19,77%, и отъ неизвѣстныхъ причинъ 38 (29 м. и 9 ж.), или 44,18%. Въ числѣ 567 жертвъ случайной смерти было: убитыхъ молніею

53 (38 м. и 15 ж.), или 9,35% всѣхъ умершихъ отъ случайностей, задавленныхъ или умершихъ отъ паденія съ высотъ 76 (65 м. и 11 ж.), или 13,40%, сгорѣвшихъ и убитыхъ на пожарахъ 9 (8 м. и 1 ж.), или 1,58%, умершихъ отъ угара 12 (8 м. и 4 жен.), или 2,12%, замерзшихъ 15 (8 м. и 7 ж.) или 2,65%, утонувшихъ 256 (215 м. и 41 ж.), или 45,15%, и умершихъ отъ другихъ случайностей 146 (114 м. и 32 ж.), или 25,75%.

О лицахъ, умершихъ въ губерніи насильственнымъ и случайнымъ образомъ въ теченіе послѣднихъ двухъ лѣтъ, можно судить по слѣдующимъ даннымъ.

	1904 г.		1905 г.		Увеличеніе (+) или уменьшеніе (—) въ 1905 году.	
	М.	Ж.	М.	Ж.	М.	Ж.
Жертвы смертоубійства.						
Дѣтоубійства	17	9	20	14	+3	+5
Смертоубійства	56	15	91	14	+35	—1
Самоубійства	46	13	40	14	—6	+1
Скоропостижно умершіе.						
Отъ болѣзни	61	19	19	12	—42	—7
Отъ пьянства	21	1	17	—	—4	—1
Отъ неизвѣстныхъ причинъ	27	8	29	9	+2	+1
Жертвы случайной смерти.						
Убитые молніею	10	7	38	15	+28	+8
Задавленные или умершіе отъ паденія съ высотъ	63	5	65	11	+2	+6
Сгорѣвшіе и убитые на пожарахъ	9	8	8	1	—1	—7
Умершіе отъ угара	13	6	8	4	—5	—2
Замерзшіе	13	2	8	7	—5	+5
Утонувшіе	115	47	215	41	+100	—6
Умершіе отъ другихъ случайностей	100	25	114	32	+14	+7
Найденныя мертвыя тѣла	9	2	11	7	+2	+5
Итого	560	167	683	181	+123	+14

Изъ приведенныхъ въ таблицѣ данныхъ видно, что по количеству жертвъ насильственной и случайной смерти отчетный годъ былъ въ менѣе благоприятныхъ условіяхъ, чѣмъ предшествовавшій 1904 годъ.

По отношенію къ общему числу жителей въ губерніи 1 случай скоропостижно умершихъ приходился на 29875 чел. обоюго пола, 1 случай смертоубійства—на 24469 чел., 1 случай дѣтоубійства—на 75567 чел., 1 случай самоубійства—на 47579 чел. и 1 жертва случайной смерти—на 4531 чел. По отношенію же къ общему числу умершихъ въ губерніи, число жертвъ насильственной и случайной смерти составляло 1,41% всего числа умершихъ въ 1905 году.

Богадѣльни и благотворительныя общества.

Въ 1905 году въ Минской губерніи функционировали 18 богадѣлень и 49 благотворительныхъ обществъ.

Богадѣльни.

1. Богадѣльня въ гор. Минскѣ, подвѣдомственная Губернской Управѣ по дѣламъ земскаго хозяйства, съ отдѣленіемъ для неизлѣ-

чимыхъ на 110 кроватей помѣщается въ одномъ изъ каменныхъ домовъ, принадлежащихъ губернской больницѣ. Въ 1905 году въ ней призрѣвалось 54 муж. и 67 жен., выбыло 1 муж. и 3 жен., умерло 4 муж. и 3 жен. и къ 1 января 1906 г. осталось 49 муж. и 61 жен. На содержаніе богадѣльни въ отчетномъ году израсходовано 14684 руб. 50 коп.

2. Богадѣльня Минскаго еврейскаго общества на 80 кроватей помѣщается въ домѣ, принадлежащемъ этому обществу. Къ 1 января 1905 года въ ней призрѣвалось 59 муж. и 72 жен., въ 1905 году прибыло 25 муж. и 18 жен., выбыло 5 муж. и 1 жен., умерло 21 муж. и 17 жен. и къ 1 января 1906 года осталось 58 муж. и 72 жен. На содержаніе богадѣльни въ отчетномъ году израсходовано 14256 руб. 42 коп. Богадѣльня эта находится при Минской еврейской больницѣ и содержится на счетъ: а) пособія коробочнаго сбора еврейскихъ обществъ Минской губерніи и Минской Городской Управы, б) арендныхъ денегъ съ каменной торговой бани, такихъ же мясныхъ рядовъ, принадлежавшихъ земель и больничнаго фруктоваго сада, в) процентовъ отъ принадлежащихъ больницѣ капиталовъ на сумму 31100 руб., и г) добровольныхъ пожертвованій.

3. Богадѣльня при Минскомъ Благотворительномъ Обществѣ на 30 человекъ.

4. Богадѣльня при Минскомъ Кальварійскомъ р.-католическомъ костелѣ, устроенная на 20 человекъ, содержалась въ 1905 году на средства, отпущенныя Городской Управой—въ размѣрѣ 200 руб. и на добровольныя пожертвованія. Къ 1 января 1906 года въ богадѣльнѣ состояло призрѣваемыхъ 20 человекъ.

Въ Минскомъ уѣздѣ.

5. Богадѣльня при Ивенецкой Свято-Троицкой церкви на 11 чел., содержавшихся на добровольныя пожертвованія благотворителей.

6. Богадѣльня при Раковской Спасо-Преображенской церкви на 7 чел., содержавшихся на добровольныя пожертвованія благотворителей.

7. Богадѣльня при Раковскомъ р.-католическомъ костелѣ на 9 чел., содержавшихся на добровольныя подаванія прихожанъ.

8. Богадѣльня при Старинской церкви на 13 чел., содержавшихся на пожертвованія благотворителей.

9. Богадѣльня при Изяславской Рождество-Богородичной церкви на 6 чел., содержавшихся на средства помѣщицы Маріи Ефимовичъ и на добровольныя подаванія благотворителей.

Въ Игуменскомъ уѣздѣ.

10. Богадѣльня при Божинской Ильинской церкви на 7 чел., содержавшихся на $\frac{1}{2}$ съ пожертвованнаго священникомъ Аксеньевичемъ капитала въ 1178 руб.; такихъ $\frac{1}{2}$ ежегодно поступаетъ 57 руб. 50 коп.

11. Еврейская богадѣльня въ г. Мозырѣ содержится на суммы коробочнаго сбора, на случайныя пожертвованія и на суммы, поступающія въ кружку богадѣльни. Изъ означенныхъ средствъ на содержаніе богадѣльни въ 1905 году израсходовано 2538 руб. 38 коп. Къ 1 января 1905 г. въ богадѣльнѣ призрѣвалось 18 чел., въ 1905 г. прибыло 39, а выбыло 37 чел., умерло 11 чел. и къ 1 января 1906 г. осталось 9 чел.

Въ Новогрудскомъ уѣздѣ.

12. Богадѣльня при Городицкой Свято-Троицкой церкви на 4 чел., содержавшихся на добротныя подаванія благотворителей и на средства, добывавшіяся личнымъ трудомъ призрѣваемыхъ.

13. Богадѣльня при Цыринской Преображенской церкви на 2 чел., содержавшихся на счетъ добротныхъ подаваній благотворителей.

14. Богадѣльня при Пинскомъ соборѣ на 7 чел.; на содержаніе богадѣльни въ отчетномъ году израсходовано до 100 руб. и, кромѣ того, призрѣваемые пользовались добровольными приношеніями пинскихъ мѣщанъ-христіанъ.

15. Богадѣльня при Слуцкомъ Свято Троицкомъ монастырѣ на 2 чел., содержавшихся на средства монастыря.

16. Богадѣльня при Слуцкой евангелическо-реформатской церкви на 4 чел., содержавшихся на добротныя подавнія благотворителей.

17. Еврейская богадѣльня въ г. Слуцкѣ съ лазаретомъ на 52 кровати израсходовала въ 1905 году на содержаніе призрѣвавшихся 4784 руб. 46 коп. Къ 1 января 1905 года въ богадѣльнѣ и лазаретѣ состояло 46 чел., въ 1905 году вновь прибыло 281 чел., итого 327 чел.; въ теченіе отчетнаго года выбыло 275 чел. и къ 1 января 1906 г. осталось 52 чел.

18. Богадѣльня при Копыльской Вознесенской церкви, Слуцкаго уѣзда, на 6 чел., которые, при личныхъ трудахъ, имѣли жизненные припасы отъ мѣстныхъ прихожанъ.

Благотворительныя Общества.

1. Минскій дѣтскій пріютъ Вѣдомства Учрежденій ИМПЕРАТРИЦЫ МАРИИ, состоящій подъ Августѣйшимъ покровительствомъ ИХЪ ИМПЕРАТОРСКИХЪ ВЕЛИЧЕСТВЪ, въ 1905 году имѣлъ въ приходѣ съ остаткомъ отъ 1904 года 247804 руб. 16 коп., въ расходѣ 108193 руб. 21 коп. и въ остаткѣ къ 1 января 1906 года 139610 руб. 95 коп. Кроме того, пріютъ располагаетъ слѣдующею недвижимою собственностью: а) деревяннымъ одноэтажнымъ домомъ въ г. Минскѣ, стоящимъ приблизительно 4000 руб. и отданнымъ во временное пользованіе Дамскому Отдѣленію Минскаго Тюремнаго Комитета подъ помѣщеніе арестантскихъ дѣтей; б) каменнымъ одноэтажнымъ домомъ, со службами, стоимостью около 20000 руб. (въ этомъ домѣ пріютъ и помѣщается), и в) 3 дес. 1395 $\frac{1}{2}$ кв. саж. земли въ г. Минскѣ, отданной въ аренду подъ постройки частныхъ лицъ и приносящей въ годъ дохода по 770 руб. 93 коп. Дѣтей въ пріютѣ къ 1 января 1905 года призрѣвалось 53, въ 1905 году поступило 10, а выбыло 8 и къ 1 января 1906 года осталось 55.

2. Минское Благотворительное Общество, состоящее подъ Августѣйшимъ покровительствомъ ЕЯ ИМПЕРАТОРСКАГО ВЕЛИЧЕСТВА, ГОСУДАРЫНИ ИМПЕРАТРИЦЫ МАРИИ ѲЕОДОРОВНЫ, и учрежденное въ 1808 году, оказывало медицинскую помощь больнымъ въ имѣющейся у него больницѣ, устроенной на 24 кровати, призрѣвало въ своей богадѣльнѣ 30 женщинъ и содержало въ пріютѣ при Обществѣ 81 чел. (45 м. и 36 д.) дѣтей. Въ больницѣ въ 1905 году пользовалось 150 человекъ, изъ коихъ выздоровѣло 141, умерло 8 и къ началу 1906 года осталось 13 чел. Содержаніе богадѣльни и пріюта въ отчетномъ году обошлось Обществу около 12000 руб. Средства Общества состояли изъ % отъ капитала, дохода съ недвижимостей и отъ благотворительнаго базара, членскихъ взносовъ и пожертвованій. Недвижимое имущество Общества заключается: въ каменномъ двухъэтажномъ домѣ (съ флигелями, холодными строеніями и огородомъ), купленномъ Обществомъ въ 1840 году за 12500 руб., во вновь выстроенномъ во дворѣ каменномъ домѣ, а также въ земельныхъ участкахъ: фермѣ Голубовѣ, пространствомъ 83 дес. 809 кв. саж., фермѣ Сухая-Гора, расположенной въ 35 верстахъ отъ г. Минска, пространствомъ въ 140 дес., и 6 дес. сѣнокоса вблизи м. Заславля, Минскаго уѣзда.

3. II Минское Благотворительное Общество въ отчетномъ году имѣло въ приходѣ съ остаткомъ отъ 1904 года 5414 руб. 21 коп. изъ этой суммы въ 1905 году израсходовано 4276 руб. 54 $\frac{1}{2}$ коп. и къ 1 января 1906 года осталось 1137 руб. 66 $\frac{1}{2}$ коп. Денежною помощью этого Общества воспользовалось 16 лицъ, содѣйствіемъ обученію 5 и прочаго рода помощью 22 лица. Кроме того, въ убѣжищѣ для дѣтей, остававшихся безъ призора, было 55 воспитанниковъ.

4. Минское Отдѣленіе Россійскаго Общества защиты женщинъ, состоящее подъ предсѣдательствомъ Ея Императорскаго Высочества, Принцессы Евгении Максимилановны Ольденбургской, къ 1 января 1905 года имѣло 4085 руб. 80 коп., въ 1905 году поступило 14473 руб. 28 коп., итого 18559 руб. 8 коп.; въ теченіе 1905 года израсходовано 15769 руб. 85 коп. и къ 1 января 1906 года осталось 2789 руб. 23 коп. Денежною помощью Отдѣленія Общества воспользовалось 50 лицъ, медицинскою 463, содѣйствіемъ обученію 123, присканіемъ работы 62 и прочаго рода помощью 36 лицъ.

5. Попечительное Общество о домахъ трудолюбія въ г. Минскѣ въ 1905 году имѣло въ приходѣ съ остаткомъ отъ 1904 года 14557 руб., въ расходѣ 3780 руб. 48 коп. и въ остаткѣ къ 1 января 1906 года 10776 руб. 52 коп. Общество это въ 1905 году оказывало нуждающимся помощь вещами и продуктами, въ среднемъ, 25 лицамъ ежедневно.

6. Минское Общество „Милосердіе“ имѣло на своемъ попеченіи въ пріютѣ для подкидышей и на вскормленіи у частныхъ лицъ къ 1 января 1905 года 63 подкидыша; въ теченіе отчетнаго года вновь поступило 282, а выбыло 265 и къ 1 января 1906 года на попеченіи Общества осталось 80 подкидышей. Къ 1 января 1905 года Общество имѣло долгу 378 руб. 70 коп.; въ 1905 году поступило 3396 руб. 53 коп., а израсходовано 5474 руб. 82 коп.; дефицитъ Общества къ 1 января 1906 года 2456 руб. 99 коп.

7. Общество пособія бѣднымъ больнымъ христіанамъ г. Минска къ 1 января 1905 г. имѣло 2129 руб. 66 коп., въ 1905 году поступило 1491 руб. 51 коп., итого 3621 руб. 17 коп.; въ 1905 году израсходовано 2318 руб. 92 коп. и къ 1 января 1906 года осталось 1302 руб. 25 коп. Денежною помощью этого Общества въ 1905 году воспользовалось 23 лица, вещами и продуктами 188 лицъ.

8. Общество для доставленія бѣднымъ евреямъ г. Минска средствъ для обученія ремесламъ въ 1905 году имѣло въ приходѣ съ остаткомъ отъ прошлаго года 12493 руб. 4 коп. въ расходѣ 5024 руб., и въ остаткѣ къ 1 января 1906 года 7469 руб. 4 коп. На попеченіи Общества въ 1905 году находилось 55 человекъ, коимъ было оказано содѣйствіе къ обученію ремесламъ, а 104 чел. воспользовались денежною помощью Общества.

9. Общество пособія бѣднымъ евреямъ г. Минска къ 1 января 1905 года имѣло 10368 руб. 29 коп., въ 1905 году поступило 28230 руб. 52 коп., итого 38598 руб. 81 коп.; въ 1905 году израсходовано 27830 руб. 94 коп. и къ 1 января 1906 года осталось 10767 руб. 87 коп. Денежною помощью Общества воспользовалось 1062 лица, вещами и продуктами 1300 лицъ.

10. Общество пособія бѣднымъ больнымъ евреямъ города Минска къ 1 января 1905 года имѣло 1231 руб. 76 коп., въ 1905 году поступило 12761 руб. 85 коп., итого 13993 руб. 61 коп.; въ 1905 году израсходовано 13904 руб. 60 коп. и къ 1 января 1906 года осталось 89 руб. 1 коп. Денежною помощью этого Общества воспользовалось 42 лица, медицинскою 4740, вещами и продуктами 894 и прочаго рода помощью 462 лица.

11. Минское Уѣздное Попечительство дѣтскихъ пріютовъ къ 1 января 1905 года имѣло въ приходѣ съ остаткомъ отъ 1904 года 8123 руб. 72 коп., въ расходѣ 2548 руб. 42 коп. и въ остаткѣ къ 1 января 1906 года 5575 руб. 30 коп. (въ томъ числѣ $\frac{1}{100}$ бумагъ на 4600 руб. и наличныхъ денегъ 975 руб. 30 коп.). Кромѣ того, Попечительство владѣетъ деревяннымъ одноэтажнымъ домомъ для пріюта на арендуемой у города землѣ, стоимостью въ 3500 руб. Дѣтей въ пріютѣ къ 1 января 1906 года состояло 27.

12. Общество пособія бѣднымъ евреямъ м. Ракова къ 1 января 1905 года имѣло 13 руб. 6 коп., въ 1905 году поступило 200 руб. 93 коп., итого 213 руб. 99 коп.; изъ этой суммы въ 1905 году израсходовано 208 руб. 14 коп. и къ 1 января 1906 года осталось 5 руб. 85 коп. Денежною помощью этого Общества воспользовалось 5 лицъ, медицинскою 61, вещами и продуктами 34 лица.

13. Бобруйское Благотворительное Общество въ 1905 году имѣло въ приходѣ съ остаткомъ отъ 1904 года 2957 руб. 46 коп., въ расходѣ 356 руб. 90 коп. и въ остаткѣ къ 1 января 1906 года 2600 руб. 56 коп. Денежною помощью этого Общества въ отчетномъ году воспользовалось 51 лицо.

14. Бобруйское Общество пособія бѣднымъ евреямъ въ отчетномъ году имѣло въ приходѣ съ остаткомъ отъ 1904 года 4953 руб. 84 коп. и въ расходѣ 4972 руб. 82 коп.; дефицитъ Общества къ 1 января 1906 года 18 руб. 98 коп. Въ отчетномъ году изъ дешевой столовой Общества отпущено 11158 платныхъ и 13134 бесплатныхъ обѣда.

15. Бобруйское Общество призрѣнія бѣдныхъ больныхъ евреевъ на дому въ 1905 году имѣло въ приходѣ съ остаткомъ отъ отчетнаго года 3310 руб. 93¹/₂ коп., изъ коихъ въ отчетномъ году израсходовано 3310 руб. 86¹/₂ коп. и къ 1 января 1906 г. осталось 7 коп. Медицинскою помощью этого Общества воспользовалось 2551 лицо, вещами и продуктами 1828 и прочаго рода помощью 1495 лицъ.

16. Общество взаимнаго вспоможенія приказчиковъ г. Бобруйска къ 1 января 1905 года имѣло 1562 руб. 98 коп., въ отчетномъ году поступило 1300 руб. 14 коп., итого 2863 руб. 12 коп.; изъ нихъ въ 1905 году израсходовано 881 руб. 53 коп. и осталось къ 1 января 1906 года 1981 руб. 59 коп. Денежною помощью Общества воспользовалось 4 лица.

17. Общество пособія бѣднымъ евреямъ м. Паричь, Бобруйскаго уѣзда, къ 1 января 1905 года имѣло 6 руб. 49 коп., въ 1905 году поступило 987 руб. 35 коп., итого 993 руб. 84 коп.; въ 1905 году израсходовано 1014 руб. 84 коп.; дефицитъ къ 1 января 1906 года 21 руб. Денежною помощью Общества воспользовалось 50 лицъ, медицинскою 50, вещами и продуктами 60 и прочаго рода помощью 10 лицъ.

18. Щедринское еврейское Общество пособія бѣднымъ къ 1 января 1905 года имѣло 119 руб. 2 коп., въ 1905 году поступило 237 руб. 50 коп., итого 356 руб. 52 коп.; въ отчетномъ году израсходовано 293 руб. 96 коп. и къ 1 января 1906 года осталось 62 руб. 56 коп. Денежною помощью Общества воспользовалось 24 лица, медицинскою 5, вещами и продуктами 126 лицъ.

19. Общество пособія бѣднымъ евреямъ г. Борисова къ 1 января 1905 года имѣло 1053 руб. 51 коп., въ 1905 году поступило 1169 руб. 22 коп., итого 2222 руб. 73 коп.; изъ этой суммы израсходовано 1088 руб. 88 коп. и къ 1 января 1906 года осталось 1133 руб. 85 коп. Кроме означеннаго капитала, Общество располагаетъ неприкосновеннымъ капиталомъ въ 500 руб. Денежною помощью Общества воспользовалось 1255 лицъ и медицинскою 1085 лицъ.

20. Докшицкое Общество пособія бѣднымъ больнымъ евреямъ въ 1905 году имѣло въ приходѣ съ остаткомъ отъ 1904 года 702 руб. 9¹/₄ коп., въ расходѣ 497 руб. 5 коп. и въ остаткѣ къ 1 января 1906 года 205 руб. 4¹/₄ коп. Денежною помощью Общества воспользовалось 130 лицъ, медицинскою 110, вещами и продуктами 60, приисканіемъ работы 40 и прочаго рода помощью 90 лицъ.

21. Игуменское городское попечительство о бѣдныхъ къ 1 января 1905 года имѣло 439 руб. 96 коп., въ 1905 году поступило 466 руб. 52 коп., итого 906 руб. 48 коп., въ отчетномъ году израсходовано 486 руб. 15 коп. и къ 1 января 1906 года осталось 420 руб. 33 коп. Денежною помощью попечительства воспользовалось 62 лица, медицинскою 5, вещами и продуктами 3 лица.

22. Березинское Общество пособія бѣднымъ въ 1905 году имѣло въ приходѣ съ остаткомъ отъ 1904 г. 6195 руб. 99 коп., въ расходѣ 6078 руб. 5 коп. и въ остаткѣ къ 1 января 1906 года 117 руб. 94 коп. Въ теченіе года денежная помощь была оказана Обществомъ въ 755 случаяхъ, медицинская—въ 3027, вещами и продуктами—въ 1230 и прочаго рода помощь—въ 22 случаяхъ.

23. Мозырское Общество пособія бѣднымъ къ 1 января 1905 г. имѣло 920 руб. 70 коп., въ 1905 году поступило 330 руб. 15 коп., итого 1250 руб. 85 коп.; въ 1905 году израсходовано 327 руб. 52 коп. и къ 1 января 1906 года осталось 923 руб. 33 коп. Денежною помощью Общества воспользовалось 14 лицъ.

24. Новогрудское Благотворительное Общество, учрежденное для призрѣнія и воспитанія малолѣтнихъ сиротъ, принадлежащихъ къ дворянскому сословію, къ 1 января 1905 года имѣло 10981 руб. 30 коп.; въ 1905 году поступило 1071 руб. 27¹/₂ коп., итого 12052 руб. 57¹/₂ коп.; израсходовано въ отчетномъ году 1747 руб. 88¹/₂ коп. и осталось къ 1 января 1906 года 10304 руб. 69 коп. Содѣйствіе обученію было оказано Обществомъ 11 лицамъ и помощь вещами и продуктами 1 лицу.

25. Общество доставленія бѣднымъ евреямъ г. Новогрудка средствъ для обученія ремесламъ къ 1 января 1905 года имѣло 1 руб. 40 коп., въ 1905 г. поступило 616 руб. 67 коп., итого 618 руб. 7 коп.; въ отчетномъ году израсходовано на оказаніе денежной помощи 32 лицамъ 615 руб. 6 коп. и къ 1 января 1906 года осталось 3 руб. 1 коп.

26. Общество пособія бѣднымъ евреямъ м. Мира, Новогрудскаго уѣзда, къ 1 января 1905 года имѣло 67 руб. 2 коп., которые полностью и израсходованы на оказаніе медицинской помощи 41 лицу, послѣ чего Общество прекратило свое существованіе съ 13 марта 1905 года.

27. Общество пособія бѣднымъ м. Барановичъ, Новогрудскаго уѣзда, къ 1 января отчетнаго года имѣло 1541 руб. 9 коп., въ 1905 году поступило 1284 руб. 95 коп., итого 2826 руб. 4 коп.; израсходовано въ 1905 году 876 руб. 99 коп. и осталось къ 1 января 1906 года 1949 руб. 5 коп. Денежною помощью Общества воспользовалось 16 лицъ, медицинскою 1987, содѣйствіемъ обученію 98 и пріисканіемъ работы 5 лицъ.

28. Общество пособія бѣднымъ евреямъ м. Разводова, Новогрудскаго уѣзда, къ 1 января 1905 года имѣло 95 руб. 38 коп., въ 1905 году поступило 1381 руб. 59 коп., итого 1476 руб. 97 коп.; въ теченіе 1905 г. израсходовано 1389 руб. 65 коп. и къ 1 января 1906 года осталось 87 руб. 32 коп. Денежною помощью Общества воспользовалось 88 лицъ, медицинскою 735, вещами и продуктами 274 лица.

29. Пинское еврейское Благотворительное Общество въ отчетномъ году имѣло въ приходѣ: остатка отъ прошлаго года 1221 руб. 17 коп., поступленій 1905 года 7745 руб. 37 коп., итого 8966 руб. 54 коп.; въ расходѣ 7819 руб. 11 коп. и въ остаткѣ къ 1 января 1906 года 1147 руб. 43 коп. Денежная помощь была оказана Обществомъ 73 лицамъ, вещами и продуктами 832 и прочаго рода помощь 32 лицамъ.

30. Пинское женское еврейское Благотворительное Общество въ 1905 году имѣло въ приходѣ съ остаткомъ отъ 1904 года 7679 руб. 94 коп., въ расходѣ 5306 руб. 77 коп. и въ остаткѣ къ 1 января 1906 года 2373 руб. 17 коп. Помощью Общества воспользовалось 578 чел., изъ нихъ: денежною 487 чел., медицинскою 40 и содѣйствіемъ обученію 51 чел.

31. Пинское Общество пособія бѣднымъ больнымъ евреямъ въ 1905 г. имѣло въ приходѣ остатка отъ 1904 года 123 руб. 60 коп., изъ коихъ израсходовано 11 руб. 3 коп. и осталось къ 1 января 1906 года 112 руб. 57 коп.

32. Приходское Благотворительное Общество при р.-католическомъ костелѣ въ г. Пинскѣ къ 1 января 1905 года имѣло 10 руб., въ 1905 году поступило 2101 руб. 92 коп. итого 2111 руб. 92 коп.; въ отчетномъ году израсходовано 1848 руб. 92 коп. и къ 1 января 1906 года осталось 263 руб. Денежною помощью этого Общества воспользовалось 109 лицъ и медицинскою 42 лица.

33. Любешовское Общество пособія бѣднымъ больнымъ евреямъ къ 1 января 1905 года имѣло 5 руб. 9 коп., въ 1905 году поступило 641 руб. 27 коп., итого 646 руб. 36 коп.; въ 1905 году израсходовано 638 руб. 27 коп. и къ 1 января 1906 г. осталось 8 руб. 9 коп. Денежною помощью Общества воспользовалось 70 лицъ, медицинскою 58, вещами и продуктами 53 лица.

34. Рѣчицкое Общество для поданія помощи и пособія бѣднымъ евреямъ въ отчетномъ году имѣло въ приходѣ съ остаткомъ отъ 1904 года 2615 руб. 97 коп., въ расходѣ 2505 руб. 93 коп. и въ остаткѣ къ 1 января 1906 года 110 руб. 4 коп. Денежною помощью Общества воспользовалось 215 лицъ, медицинскою 4985, содѣйствіемъ обученію 60, пріисканіемъ работы 2 лица.

35. Рѣчицкое Общество пособія бѣднымъ въ 1905 году имѣло въ приходѣ съ остаткомъ отъ 1904 года 946 руб. 13 коп., въ расходѣ 481 руб. 4 коп. и въ остаткѣ къ 1 января 1906 года 464 руб. 9 коп. Денежною помощью Общества воспользовалось 20 лицъ, медицинскою 7, пріисканіемъ работъ 1 и прочаго рода помощью 7 лицъ.

36. Слуцкій Попечительный о бѣдныхъ Комитетъ ИМПЕРАТОРСКАГО Человѣколюбиваго Общества въ 1905 году имѣлъ въ приходѣ съ остаткомъ отъ 1904 года 34266 руб. 17 коп., въ расходѣ 3766 руб. 17 коп. и въ остаткѣ къ 1 января 1906 года 30500 руб. Денежною помощью Комитета въ отчетномъ году воспользовалось 24 лица, медицинскою 26, вещами и продуктами 10, содѣйствіемъ обученію 38 и прочаго рода помощью 35 лицъ.

37. Общество пособія бѣднымъ евреямъ г. Слуцка въ 1905 году имѣло въ приходѣ съ остаткомъ отъ 1904 года 6799 руб. 12 коп., въ расходѣ 6769 руб. 37 коп. и въ остаткѣ къ 1 января 1906 года 29 руб. 75 коп. Денежною помощью Общества воспользовалось въ отчетномъ году 136 лицъ и медицинскою 215.

38. Общество пособія бѣднымъ евреямъ г. Несвижа къ 1 января 1905 года имѣло 1268 руб. 25 коп., въ 1905 году поступило 3176 руб. 58 коп., итого 4444 руб. 83 коп.; въ томъ же году израсходовано 3142 руб. 4 коп. и къ 1 января 1906 года осталось 1302 руб. 79 коп. Денежною помощью Общества воспользовалось 310 лицъ, медицинскою 252, вещами и продуктами 322, содѣйствіемъ обученію 4 и прочаго рода помощью 308 лицъ.

39. Общество пособія бѣднымъ евреямъ м. Клецка, Слуцкаго уѣзда, въ отчетномъ году имѣло въ приходѣ 2235 руб. 56 $\frac{1}{2}$ коп., въ расходѣ 2234 руб. 56 коп. и въ остаткѣ къ 1 января 1906 года 1 руб. $\frac{1}{2}$ коп. Общество оказывало нуждающимся помощь денежную, медицинскую, содѣйствіе обученію и проч.

40. Общество взаимнаго вспомошествованія учащимъ и учившимъ въ народныхъ училищахъ Минской губерніи въ отчетномъ году состояло изъ 4 почетныхъ членовъ, 353 дѣйствительныхъ и 29 членовъ-соревнователей. Къ 1 января 1905 года Общество имѣло 2722 руб. 87 коп., въ 1905 году поступило 3417 руб. 10 коп., итого 6139 руб. 97 коп.; израсходовано въ теченіе 1905 года 2603 руб. 61 коп. и осталось къ 1 января 1906 года 3536 руб. 36 коп. Денежною помощью Общества воспользовалось 37 дѣйствительныхъ членовъ Общества (учителей и учительницъ народныхъ училищъ Минской губерніи) и 11 членовъ получили ссуду Общества. Кромѣ того, въ общежитіи, устроенномъ для воспитывающихся въ г. Минскѣ дѣтей иногор. дѣйствительныхъ членовъ, на средства Общества призрѣвалось 4 лица.

Общества вспомошествованія учащимся:

41. Минской гимназіи къ 1 января 1905 года имѣло остатка отъ предотчетнаго года 2 руб. 82 коп., при чемъ новыхъ денежныхъ поступленій, а равно и расходовъ въ отчетномъ году не было.

42. Дѣтямъ должностныхъ лицъ Минскаго Акцизнаго Управленія къ 1 января 1905 года имѣло остатка отъ прошлаго года 830 руб. 67 коп. Въ отчетномъ году денежныхъ поступленій, а равно и расходовъ не было.

43. Минскаго первоначальнаго еврейскаго училища съ ремесленнымъ отдѣленіемъ въ 1905 году имѣло въ приходѣ 3436 руб. 58 коп., въ расходѣ 4984 руб. 91 коп.; дефицитъ Общества 1548 руб. 33 коп. Медицинскою помощью Общества въ отчетномъ году воспользовалось 54 лица, вещами и продуктами 72 и содѣйствіемъ обученію 117 лицъ.

44. Бобруйской гимназіи къ 1 января 1905 года имѣло 3319 руб. 56 коп., въ теченіе отчетнаго года поступило 489 руб. 23 коп., итого 3808 руб. 79 коп.; въ 1905 году издержано на пособіе ученикамъ и другіе расходы 359 руб. 50 коп. и къ 1 января 1906 г. осталось 3449 руб. 29 коп.

45. Въ мужскихъ и женскихъ учебныхъ заведеніяхъ Министерства Народнаго Просвѣщенія въ гор. Борисовѣ въ 1905 году имѣло въ приходѣ съ остаткомъ отъ предотчетнаго года запаснаго и расходнаго капитала 1099 руб. 13 коп., въ расходѣ 150 руб. и въ остаткѣ къ 1 января 1906 года 949 руб. 13 коп. Обществомъ оказано содѣйствіе обученію 36 лицамъ.

46. Мозырской прогимназіи въ 1905 году имѣло въ приходѣ съ остаткомъ отъ 1904 года 1269 руб. 24 коп., въ расходѣ 584 руб. 60 коп. и въ остаткѣ къ 1 января 1906 г. 684 руб. 64 коп. Сверхъ сего, Общество имѣло запаснаго капитала къ 1 января 1906 года % бумагами и наличными деньгами 1006 руб. 84 коп. Денежною помощью Общества въ отчетномъ году воспользовалось 28 лицъ.

47. Новогрудскаго 3-класснаго городского училища въ 1905 г. имѣло въ приходѣ съ остаткомъ отъ прошлаго года 807 руб. 84 коп., въ расходѣ 294 руб. 42 коп. и въ остаткѣ къ 1 января 1906 года 513 руб. 42 коп. Денежная помощь была оказана Обществомъ 49 недостаточнымъ ученикамъ мѣстнаго городского училища.

48. Пинскаго реального училища къ 1 января 1905 г. имѣло 1475 руб. 96 коп., въ отчетномъ году поступило 270 руб. 27 коп., итого 1746 руб. 23 коп.; израсходовано 706 руб. 20 коп. и къ 1 января 1906 года осталось 1040 руб. 3 коп. Денежною и медицинскою помощью Общества воспользовалось 34 лица.

49. Слуцкой гимназіи въ 1905 году имѣло въ приходѣ съ остаткомъ отъ прошлаго года оборотнаго капитала 1041 руб. 33¹/₂ коп., въ расходѣ 878 руб. 49¹/₂ коп. и въ остаткѣ къ 1 января 1906 года 162 руб. 84 коп.; сверхъ сего, Общество имѣло къ концу отчетнаго года процентными бумагами 3200 руб. Денежною помощью Общества воспользовалось 45 лицъ.

V. Народное просвѣщеніе.

Учебныя заведенія.

(Приложеніемъ къ этой статьѣ служить вѣдомость объ учебныхъ заведеніяхъ).

Къ 1 января 1906 года всѣхъ учебныхъ заведеній въ Минской губерніи было 2532; въ томъ числѣ 7 женскихъ смѣнъ при казенныхъ еврейскихъ училищахъ.

Въ общемъ числѣ учебныхъ заведеній заключалось: а) **учебныхъ заведеній Министерства Народнаго Просвѣщенія 1099**, а именно: 3 мужскія гимназіи (въ г.г. Минскѣ, Слуцкѣ и Бобруйскѣ), 1 мужская прогимназія (въ г. Мозырѣ), 2 реальныхъ училища (въ г.г. Минскѣ и Пинскѣ), 1 женская гимназія (въ г. Минскѣ), 1 учительская семинарія (въ г. Несвижѣ), 11 городскихъ училищъ (въ г.г. Минскѣ, Бобруйскѣ, Борисовѣ, Игуменѣ, Новогрудкѣ, Пинскѣ, Рѣчицѣ, Слуцкѣ, Докшицахъ и м. Мирѣ, Новогрудскаго уѣзда), 1 школа ремесленныхъ учениковъ (въ г. Минскѣ), 3 трехклассныя начальныя женскія училища (въ г. Минскѣ), 6 двухклассныхъ народныхъ городскихъ училищъ (въ г.г. Минскѣ, Бобруйскѣ, Борисовѣ, Игуменѣ, Пинскѣ и Рѣчицѣ), 3 двухклассныя городскія женскія училища (въ г.г. Бобруйскѣ и Пинскѣ), 20 двухклассныхъ сельскихъ училищъ (въ м.м. Новомъ-Сверженѣ, Самохваловичахъ и с. Старомъ-Селѣ Минскаго уѣзда, въ м. Городекѣ и с. Телушѣ Бобруйскаго уѣзда, въ м. Смолевичахъ Борисовскаго уѣзда, въ м.м. Дукорѣ, Смиловичахъ и Цитвѣ и с.с. Блони и Пережирѣ Игуменскаго уѣзда, въ м.м. Ленинѣ и Туровѣ и с. Люденевичахъ Мозырскаго уѣзда, въ м. Барановичахъ Новогрудскаго уѣзда, въ м. Любешовѣ Пинскаго уѣзда, въ м.м. Копылѣ, Ляховичахъ и Романовѣ и с. Лучникахъ Слуцкаго уѣзда), 397 городскихъ и сельскихъ мужскихъ и женскихъ и для обоюбого пола народныхъ училищъ (въ томъ числѣ 1 начальное училище при Несвижской учительской семинаріи), 18 казенныхъ еврейскихъ училищъ (въ томъ числѣ 7 женскихъ смѣнъ), 11 частныхъ христіанскихъ учебныхъ заведеній и 621 частное еврейское учебное заведеніе (въ томъ числѣ 590 хедеровъ, содержимыхъ меламами); б) **учебныхъ заведеній Вѣдомства Православнаго Исповѣданія 1428**, именно: 1 духовная семинарія (въ г. Минскѣ), 3 уѣздныя мужскія духовныя училища (въ г.г. Минскѣ, Пинскѣ и Слуцкѣ), 2 училища для двѣицъ духовнаго званія (въ г. Минскѣ и м. Паричахъ Бобруйскаго уѣзда), 4 второклассныя (учительскія) церковно-приходскія школы, 8 двухклассныхъ церковно-приходскихъ школъ, 290 одноклассныхъ церковно-приходскихъ школъ и 1120 школъ грамоты; в) **учебныхъ заведеній Вѣдомства Учрежденій ИМПЕРАТРИЦЫ МАРИИ 1**—женская гимназія (въ г. Минскѣ); г) **учебныхъ заведеній Министерства Торговли и Промышленности 2**: 1 муж-

ское коммерческое училище и 1 частное женское коммерческое училище (въ г. Минскѣ), и д) учебныхъ заведеній Главнаго Управленія Земледѣлія и Землеустройства 2, именно: 1 школа садоводства, огородничества, хмелеводства и пчеловодства 1-го разряда (въ г. Бобруйскѣ) и 1 сельско-хозяйственная школа (въ Марьиной-Горкѣ) *).

Противъ 1904 года число учебныхъ заведеній, за исключеніемъ воскресныхъ школъ, въ 1905 году увеличилось на 62. Въ частности же, число учебныхъ заведеній Министерства Народнаго Просвѣщенія увеличилось на 101 и Министерства Торговли и Промышленности — на 1, а число учебныхъ заведеній Вѣдомства Православнаго Исповѣданія уменьшилось на 40. Увеличеніе составляютъ: а) по Министерству Народнаго Просвѣщенія: 2 мужскія городскія училища, 1 трехклассное женское училище, 36 сельскихъ начальныхъ народныхъ училищъ (4 мужскихъ, 2 женскихъ и 30 для обоого пола) и 79 хедеровъ; б) по Вѣдомству Православнаго Исповѣданія—12 одноклассныхъ церковно-приходскихъ школъ и в) по Министерству Торговли и Промышленности 1 частное женское коммерческое училище, открытое въ отчетномъ году въ г. Минскѣ. Уменьшеніе составляютъ: а) по Министерству Народнаго Просвѣщенія: 2 двухклассныя народныя городскія женскія училища, 1 начальное народное городское женское училище, 1 женская смѣна при казенномъ народномъ еврейскомъ училищѣ, 11 частныхъ мужскихъ еврейскихъ училищъ, 1 частное женское еврейское училище и 1 талмудъ-тора, и б) по Вѣдомству Православнаго Исповѣданія: 3 двухклассныя церковно-приходскія школы и 49 школъ грамоты.

О числѣ учащихся и учащихся.

Въ 1905 году во всѣхъ учебныхъ заведеніяхъ Минской губерніи состояло 4149 учащихся и 114611 учащихся (89625 м. и 24986 д.). Распределеніе учащихся по сословіямъ и вѣроисповѣданіямъ въ учебныхъ заведеніяхъ разныхъ вѣдомствъ видны изъ слѣдующей таблицы:

УЧЕБНЫЯ ЗАВЕДЕНІЯ.	ПО СОСЛОВІЯМЪ.					ПО ВѢРОИСПОВѢДАНІЯМЪ.					
	Дворянъ и чиновниковъ.	Духовнаго званія.	Городскихъ сословій.	Сельскихъ сословій.	Иностранцевъ.	Православнаго.	Старообр.	Р.-католическаго.	Ев.-реформатскаго и лютеранскаго.	Магометанскаго.	Иудейскаго.
Министерства Народнаго Просвѣщенія	2154	130	18291	44269	43	43529	125	4511	101	165	16456
Вѣдомства Православнаго Исповѣданія	678	725	3064	43597	—	46838	94	894	21	17	200
Вѣдомства Учрежденій ИМПЕРАТРИЦЫ МАРИИ	346	19	210	6	2	297	—	79	18	8	181
Министерства Торговли и Промышленности	167	1	706	43	6	135	—	181	18	8	581
Министерства Земледѣлія и Государственныхъ Имуществъ	26	2	17	109	—	127	—	24	3	—	—
Итого	3371	877	22288	88024	51	90926	219	5689	161	198	17418

*) Кроме того, въ 1905 году существовали 2 воскресныя школы (1—М. Н. П. и 1—В. П. И.), въ которыхъ было 29 учащихся и 325 учащихся (160 м. и 165 д.); на содержаніе этихъ школъ въ 1905 году израсходовано 316 руб.

Въ сравненіи съ 1904 годомъ число учащихъ въ отчетномъ году увеличилось на 625, или на 17,73%, и учащихся—на 8589, или на 8,10%. По отношенію къ общему числу учащихся въ губерніи, учащіяся женскаго пола составляли 21,80% или на 2,51% болѣе, чѣмъ въ 1904 году.

Изъ общаго числа учащихся въ 1905 году окончило полный курсъ ученія 6862 чел. (на 350 чел. болѣе противъ 1904 года), въ томъ числѣ: въ учебныхъ заведеніяхъ Министерства Народнаго Просвѣщенія 4828 чел., Вѣдомства Православнаго Исповѣданія 1930 чел., Вѣдомства Учрежденій ИМПЕРАТРИЦЫ МАРИИ 70 чел. и въ учебныхъ заведеніяхъ Главнаго Управленія Земледѣлія и Землеустройства 34 чел.

Число учащихся къ общему числу жителей въ губерніи относилось, какъ 1:22. Число учащихся мальчиковъ относилось къ населенію мужскаго пола, какъ 1:14; число учащихся дѣвочекъ относилось къ населенію женскаго пола, какъ 1:51. Число учащихся женскаго пола относилось къ числу учащихся мужскаго пола, какъ 1:3.

Средства содержанія учебныхъ заведеній.

На содержаніе всѣхъ учебныхъ заведеній Минской губерніи, исключая частнаго женскаго коммерческаго училища и хедеровъ, въ 1905 г. израсходовано изъ Государственнаго Казначейства 605631 р. и изъ другихъ источниковъ 859851 руб., а всего 1465482 руб. (на 81157 руб. болѣе противъ 1904 года). Изъ этой суммы на учебныя заведенія Министерства Народнаго Просвѣщенія израсходовано 921211 р., Вѣдомства Православнаго Исповѣданія—391298 руб., Вѣдомства Учрежденій ИМПЕРАТРИЦЫ МАРИИ—41508 руб., Министерства Торговли и Промышленности—94112 руб. и Главнаго Управленія Земледѣлія и Землеустройства—17353 руб.

VI. О дѣятельности учрежденій по крестьянскимъ дѣламъ Минской губерніи.

Въ 1905 году въ учрежденіяхъ, образованныхъ по закону 12 іюля 1889 года, производилось дѣлъ, вмѣстѣ съ оставшимися неразрѣшенными къ 1 января 1905 года—304198; въ томъ числѣ: административныхъ 10114 и судебныхъ 294084; изъ нихъ:

А) Въ Минскомъ Губернскомъ Присутствіи было дѣлъ:

Административныхъ	1730
Судебныхъ: { уголовныхъ	1404
{ гражданскихъ	2235
Изъ нихъ въ 1905 году разрѣшено:	
Административныхъ	1307
Судебныхъ: { уголовныхъ	1228
{ гражданскихъ	1661
Къ 1 января 1906 года осталось неразрѣшенныхъ дѣлъ:	
Административныхъ	423
Судебныхъ: { уголовныхъ	176
{ гражданскихъ	574
Состоялось въ 1905 году постановленій по административнымъ дѣламъ	1307

Въ томъ числѣ:

По дѣламъ землеустроительнымъ	892
” ” продовольственнымъ	39
По дѣламъ переселенческимъ	1
” ” въ порядѣ надзора и проч.	375

Б) Въ Уѣздныхъ Сѣздахъ было дѣлъ:

Административныхъ	2890
Судебныхъ: { уголовныхъ	14106
{ гражданскихъ	31762
Въ 1905 году разрѣшено дѣлъ:	
Административныхъ	1778
Судебныхъ: { уголовныхъ	5786
{ гражданскихъ	7655
Осталось на 1-е января 1906 года неразрѣшенныхъ дѣлъ:	
Административныхъ	1112
Судебныхъ: { уголовныхъ	8320
{ гражданскихъ	24107
Изъ судебныхъ дѣлъ, вступившихъ на разсмотрѣнiе Уѣздныхъ Сѣздовъ въ 1905 году, было:	
По жалобамъ на рѣшенiя и приговоры: волостныхъ судовъ	13991
" " " " " " Земскихъ Нач.	5310
" " " " " " Городск. Судей	2093

В) У Земскихъ Начальниковъ было дѣлъ:

Административныхъ	5494
Судебныхъ: { уголовныхъ	35619
{ гражданскихъ	24339
Въ 1905 году разрѣшено дѣлъ:	
Административныхъ	3403
Судебныхъ: { уголовныхъ	21440
{ гражданскихъ	16237
Осталось къ 1 января 1906 года неразрѣшенныхъ дѣлъ:	
Административныхъ	2091
Судебныхъ: { уголовныхъ	14179
{ гражданскихъ	8102
Въ числѣ судебныхъ дѣлъ, возникшихъ въ 1905 году у Земскихъ Начальниковъ, между прочимъ, было:	
О нарушенiи правилъ объ охотѣ и рыбной ловлѣ	652
" " постановленiй объ охранѣ лѣсовъ	171
" поврежденiи и похищенiи чужого лѣса	12193
" кражахъ, мошенничествахъ, обманахъ	3197
По искамъ о потравахъ и поврежденiяхъ полей и луговъ	4284
" " о возстановленiи наруш. владѣнiя	1639
По найму земельныхъ угодiй и оброчныхъ статей:	
Въ общемъ исковомъ порядкѣ	1283
Въ порядкѣ понудительн. производства	56

Г) Въ Волостныхъ Судахъ было судебныхъ дѣлъ:

Уголовныхъ	57613
Гражданскихъ	127006
Въ 1905 году разрѣшено дѣлъ:	
Уголовныхъ	49268
Гражданскихъ	111260
Къ 1 января 1906 года осталось неразрѣшенныхъ дѣлъ:	
Уголовныхъ	8345
Гражданскихъ	15746
Въ числѣ возникшихъ въ 1905 году дѣлъ въ Волостныхъ Судахъ, между прочимъ, было:	
О нарушенiи правилъ объ охотѣ и рыбной ловлѣ	160
" " паспортнаго устава	45
" " устава строительнаго и путей сообщенiя	266
" личныхъ обидахъ	28303
" кражахъ, мошенничествахъ, обманахъ	5906
Всякаго рода друг. проступковъ	10780
По спорамъ объ имуществѣ	9129
По дѣламъ о наслѣдованiи и раздѣлахъ	6325

VII. Дѣятельность Минскаго Отдѣленія Крестьянскаго Поземельнаго Банка.

Въ 1905 году въ Минское Отдѣленіе Крестьянскаго Поземельнаго Банка поступило отъ крестьянъ Минской губерніи 130 заявленій о выдачѣ ссудъ, въ томъ числѣ: отъ 1 общества, 89 товариществъ и 40 отдѣльныхъ лицъ, или 1169 покупателей, въ количествѣ 3389 душъ, которыя желали приобрѣсть 8433,58 десятинъ земли, испрашивая изъ банка ссуду, въ размѣрѣ 482411 р., обязуясь доплатить изъ своихъ средствъ 230832 руб. 52 коп. Данныя эти по уѣздамъ губерніи распредѣлялись слѣдующимъ образомъ:

У ъ з д ъ.	Число заявленій.			Число покупателей.		Количество приобрѣтаемой земли въ десятинахъ.	С У М М А.				
	Обществ.	Товариществъ.	Отдѣльн. лицъ.	Домохозяевъ.	Д у ш ъ.		Испрашиваемой ссуды изъ Крестьянскаго Поземельнаго Банка.	Доплата покупателей.		ИТОГО.	
								Р у б.	Р у б.	К.	Р у б.
Минскій	—	4	10	37	96	306,43	20199	11886	75	32085	75
Бобруйскій	—	18	2	278	913	2277,79	130590	58329	41	188919	41
Борисовскій	—	10	3	39	104	514,06	31599	9757	87	41356	87
Игуменскій	—	11	13	66	204	751,64	35722	25611	91	61333	91
Мозырскій	—	2	—	26	76	579,16	32195	12052	—	44247	—
Новогрудскій	—	16	4	146	341	603,26	42834	22537	83	65371	83
Пинскій	—	1	1	27	93	316,93	12500	8000	—	20500	—
Рѣчицкій	1	3	1	211	642	1535,60	85747	23038	76	108785	76
Слуцкій	—	24	6	339	920	1548,71	91025	59617	99	150642	99
Итого	1	89	40	1169	3389	8433,58	482411	230832	52	713243	52

Противъ 1904 года въ отчетномъ году заявленій о выдачѣ ссудъ поступило менѣе на 94 и испрашивалось изъ Банка ссуды менѣе на 422954 руб.; количество десятинъ земли, предполагавшейся къ приобрѣтенію, также было менѣе на 11280,25 дес., чѣмъ въ 1904 году.

Число разрѣшенныхъ ссудъ изъ Крестьянскаго Поземельнаго Банка, количество приобрѣтаемой крестьянами земли и сумма покупки по уѣздамъ Минской губерніи видны изъ слѣдующей таблицы:

У ъ з д ъ.	Число разрѣшенныхъ ссудъ.			Число покупателей.		Количество приобрѣтаемой земли въ десятинахъ.	СУММА ПОКУПКИ.				
	Обществ.	Товариществъ.	Отдѣльн. лицъ.	Домохозяевъ.	Д у ш ъ.		Разрѣшенная Банкомъ ссуда.	Доплата покупателей.		ИТОГО.	
								Р у б.	Р у б.	К.	Р у б.
Минскій	—	12	15	64	201	600,70	29364	30798	56	60162	56
Бобруйскій	—	22	2	478	1519	3065,47	149170	98208	50	247378	50
Борисовскій	—	7	4	63	201	961,84	38810	15939	50	54749	50
Игуменскій	—	30	13	230	713	3534,75	110780	101754	85	212534	85
Мозырскій	—	15	2	145	448	1447,52	79430	47008	75	126438	75
Новогрудскій	—	18	20	219	590	1261,58	52180	56793	36	108973	36
Пинскій	—	—	—	—	—	—	—	—	—	—	—
Рѣчицкій	1	17	1	563	1799	7949,69	373770	102560	63	476330	63
Слуцкій	—	32	5	426	1060	1992,71	86800	89487	89	176287	89
Итого	1	153	62	2188	6531	20814,26	920304	542552	4	1462856	4

Изъ помѣщенныхъ данныхъ видно, что въ 1905 году Крестьянскимъ Поземельнымъ Банкомъ разрѣшена ссуда 1 обществу, 153 товариществамъ и 62 отдѣльнымъ лицамъ, или 2188 покупателямъ, въ количествѣ 6531 душа, на приобрѣтеніе 20814,26 десятинъ земли, стоимостью въ 1462856 руб. 4 коп. Въ счетъ этой суммы Поземельнымъ Банкомъ разрѣшено въ ссуду 920304 руб., а остальную сумму, въ размѣрѣ 542552 руб. 4 коп., покупщики обязались уплатить изъ своихъ средствъ.

Сумма выданныхъ ссудъ въ 1905 году и количество прибрѣтенной земли при посредствѣ Крестьянскаго Поземельнаго Банка по уѣздамъ губерніи показаны въ слѣдующей таблицѣ:

У ъ з д ъ.	Число выданныхъ ссудъ.			Число покупателей.		Количество прибрѣтаемой земли въ десятинахъ.	С У М М А.					
	Обществ.	Товариществъ.	Отдѣльн. лицъ.	Домохозяевъ.	Д у ш ъ.		Выданныхъ Банкомъ ссудъ	Доплата покупателей.			ИТОГО.	
								Руб.	Руб.	К.	Руб.	К.
Минскій	—	14	21	69	189	597,51	36940	38384	96	75324	96	
Бобруйскій	1	17	10	619	1996	6335,23	229570	131832	37	361402	37	
Борисовскій	—	13	2	132	379	1276,34	46390	33236	98	79626	98	
Игуменскій	—	29	10	508	1527	5316,62	203530	155940	27	359470	27	
Мозырскій	—	8	1	55	167	910,41	46160	26287	15	72447	15	
Новогрудскій	—	8	14	44	115	416,38	11090	10994	37	22084	37	
Пинскій	—	1	1	3	14	157,01	7310	8190	—	15500	—	
Рѣчицкій	1	21	—	516	1639	3299,55	175550	73250	88	248800	88	
Слуцкій	—	29	4	493	1309	2845,80	140920	129707	25	270627	25	
Итого	2	140	63	2439	7335	21154,85	897460	607824	23	1505284	23	

Изъ этой таблицы видно, что въ 1905 году Крестьянскимъ Поземельнымъ Банкомъ выдана ссуда 2-мъ обществамъ, 140 товариществамъ и 63 отдѣльнымъ лицамъ, или 2439 покупателямъ, въ количествѣ 7335 душъ, на приобрѣтеніе 21154,85 десятинъ земли, стоимостью въ 1505284 руб. 23 коп. Въ счетъ этой суммы выдано Банкомъ въ ссуду 897460 руб., остальную же сумму, въ размѣрѣ 607824 руб. 23 коп., покупщики обязались доплатить изъ собственныхъ средствъ.

У ъ з д ъ.	Обществ.	Товариществъ.	Отдѣльн. лицъ.	Домохозяевъ.	Д у ш ъ.	Количество прибрѣтаемой земли въ десятинахъ.	Выданныхъ Банкомъ ссудъ			Доплата покупателей		ИТОГО	
							Руб.	Руб.	К.	Руб.	Руб.	К.	Руб.
Минскій	—	14	21	69	189	597,51	36940	38384	96	75324	96		
Бобруйскій	1	17	10	619	1996	6335,23	229570	131832	37	361402	37		
Борисовскій	—	13	2	132	379	1276,34	46390	33236	98	79626	98		
Игуменскій	—	29	10	508	1527	5316,62	203530	155940	27	359470	27		
Мозырскій	—	8	1	55	167	910,41	46160	26287	15	72447	15		
Новогрудскій	—	8	14	44	115	416,38	11090	10994	37	22084	37		
Пинскій	—	1	1	3	14	157,01	7310	8190	—	15500	—		
Рѣчицкій	1	21	—	516	1639	3299,55	175550	73250	88	248800	88		
Слуцкій	—	29	4	493	1309	2845,80	140920	129707	25	270627	25		
Итого	2	140	63	2439	7335	21154,85	897460	607824	23	1505284	23		

ВѢДОМОСТЬ

о посѣвѣ и урожаѣ хлѣба въ Минской губерніи

за 1905 годъ.

C O S P A N O P Y D O R P

Year	Month	Day	Hour	Minute	Second	Latitude	Longitude	Altitude	Temperature	Humidity	Wind	Pressure	Clouds	Visibility	Remarks
1910	Jan	1	12	00	00	30	120	100	60	80	10	1010	0	10	Clear
1910	Jan	2	12	00	00	30	120	100	60	80	10	1010	0	10	Clear
1910	Jan	3	12	00	00	30	120	100	60	80	10	1010	0	10	Clear
1910	Jan	4	12	00	00	30	120	100	60	80	10	1010	0	10	Clear
1910	Jan	5	12	00	00	30	120	100	60	80	10	1010	0	10	Clear
1910	Jan	6	12	00	00	30	120	100	60	80	10	1010	0	10	Clear
1910	Jan	7	12	00	00	30	120	100	60	80	10	1010	0	10	Clear
1910	Jan	8	12	00	00	30	120	100	60	80	10	1010	0	10	Clear
1910	Jan	9	12	00	00	30	120	100	60	80	10	1010	0	10	Clear
1910	Jan	10	12	00	00	30	120	100	60	80	10	1010	0	10	Clear
1910	Jan	11	12	00	00	30	120	100	60	80	10	1010	0	10	Clear
1910	Jan	12	12	00	00	30	120	100	60	80	10	1010	0	10	Clear
1910	Jan	13	12	00	00	30	120	100	60	80	10	1010	0	10	Clear
1910	Jan	14	12	00	00	30	120	100	60	80	10	1010	0	10	Clear
1910	Jan	15	12	00	00	30	120	100	60	80	10	1010	0	10	Clear
1910	Jan	16	12	00	00	30	120	100	60	80	10	1010	0	10	Clear
1910	Jan	17	12	00	00	30	120	100	60	80	10	1010	0	10	Clear
1910	Jan	18	12	00	00	30	120	100	60	80	10	1010	0	10	Clear
1910	Jan	19	12	00	00	30	120	100	60	80	10	1010	0	10	Clear
1910	Jan	20	12	00	00	30	120	100	60	80	10	1010	0	10	Clear
1910	Jan	21	12	00	00	30	120	100	60	80	10	1010	0	10	Clear
1910	Jan	22	12	00	00	30	120	100	60	80	10	1010	0	10	Clear
1910	Jan	23	12	00	00	30	120	100	60	80	10	1010	0	10	Clear
1910	Jan	24	12	00	00	30	120	100	60	80	10	1010	0	10	Clear
1910	Jan	25	12	00	00	30	120	100	60	80	10	1010	0	10	Clear
1910	Jan	26	12	00	00	30	120	100	60	80	10	1010	0	10	Clear
1910	Jan	27	12	00	00	30	120	100	60	80	10	1010	0	10	Clear
1910	Jan	28	12	00	00	30	120	100	60	80	10	1010	0	10	Clear
1910	Jan	29	12	00	00	30	120	100	60	80	10	1010	0	10	Clear
1910	Jan	30	12	00	00	30	120	100	60	80	10	1010	0	10	Clear
1910	Jan	31	12	00	00	30	120	100	60	80	10	1010	0	10	Clear

Родъ фабрикъ и заводовъ.	Г. Минскъ.			Минский уѣздъ.			Г. Бобруйскъ.			Бобруйский уѣздъ.			Г. Борисовъ.			Г. Доншицы.			Борисовский уѣздъ.			Г. Игумень.			Игуменский уѣздъ.			Г. Мозырь.		
	Число фабрикъ и заводовъ.	Сумма произвѣдѣтельности въ тысячахъ рублей.	Число рабочихъ.	Число фабрикъ и заводовъ.	Сумма произвѣдѣтельности въ тысячахъ рублей.	Число рабочихъ.	Число фабрикъ и заводовъ.	Сумма произвѣдѣтельности въ тысячахъ рублей.	Число рабочихъ.	Число фабрикъ и заводовъ.	Сумма произвѣдѣтельности въ тысячахъ рублей.	Число рабочихъ.	Число фабрикъ и заводовъ.	Сумма произвѣдѣтельности въ тысячахъ рублей.	Число рабочихъ.	Число фабрикъ и заводовъ.	Сумма произвѣдѣтельности въ тысячахъ рублей.	Число рабочихъ.	Число фабрикъ и заводовъ.	Сумма произвѣдѣтельности въ тысячахъ рублей.	Число рабочихъ.	Число фабрикъ и заводовъ.	Сумма произвѣдѣтельности въ тысячахъ рублей.	Число рабочихъ.	Число фабрикъ и заводовъ.	Сумма произвѣдѣтельности въ тысячахъ рублей.	Число рабочихъ.			
Обдѣлывающіе волокнистыя вещества.																														
Шелкокрутильные																														
Суконные																														
Бумагодѣлательные и полиграфическіе.																														
Бумажной массы и картона																														
Обойные																														
Папирсныхъ гильзъ																														
Типолитографные																														
Переплетные																														
Аптечныхъ коробокъ																														
Обдѣлывающіе дерево.																														
Лѣсопиленные и паркетные																														
Мебельные																														
Сапожныхъ гвоздей																														
Сапожныхъ колодокъ																														
Спичечной соломки																														
Пробокъ																														
Деревянныхъ катушекъ																														
Металлы.																														
Машиностроительные																														
Судостроительные																														
Механическіе																														
Минеральныя вещества.																														
Стекляные																														
Изразцовые																														
Кирпичные																														
Мозаичные																														
Животные продукты.																														
Кожевенные																														
Садотопенные и альбуминые																														
Мыловаренные																														
Стеариновыхъ свѣчей																														
Щетинные																														
Растительные продукты.																														
Мукомольные																														
Маслобойные																														
Крахмальные																														
Винокуренные																														
Дрожжево-винокуренные																														
Пивоваренные																														
Пиво-медоваренные																														
Медоваренные																														
Изюмного вина																														
Табачные																														
Халвичные																														
Химическіе.																														
Гарныхъ маселъ																														
Спичечные																														
ИТОГО .																														

ИТОГО .

47 3764 1245 17 2203 357 20 1004 470 62 3023 639 17 1341 1282 1 5 3 26 1386 258 2 9 12 56 1573 542 3 615 690

ГОРОДА И УЕЗДЫ

ВЪДОМОСТЬ

О движеніи населенія въ Минской губерніи

ЗА 1905 ГОДЪ.

Городъ	Уездъ	Число въ началѣ года	Число въ концѣ года	Измѣненіе
Минскъ	Минскій	1071	1071	0
Бобруйскъ	Бобруйскій	1242	1242	0
Борисовскъ	Борисовскій	1408	1408	0
Гомельскъ	Гомельскій	1572	1572	0
Игуменскъ	Игуменскій	1472	1472	0
Новоруднянскъ	Новоруднянскій	1800	1800	0
Пинскъ	Пинскій	1816	1816	0
Ратно	Ратненскій	1707	1707	0
Слуцкъ	Слуцкій	1628	1628	0
Сумскъ	Сумскій	1507	1507	0
Туркестанскъ	Туркестанскій	1780	1780	0
Узда	Узенскій	1530	1530	0
Всего по губерніи		15330	15330	0

ГОРОДА и УѢЗДЫ.	Число браковъ.	Ч И С Л О			Р О Д И В Ш И Х С Я.						Число умершихъ.			Прибыль (+) или убыль (-)
		Законнорожденныхъ.			Рожденныхъ вѣ брака.			В С Е Г О.						
		м. п.	ж. п.	Итого.	м. п.	ж. п.	Итого.	м. п.	ж. п.	Итого.	м. п.	ж. п.	Итого.	
ГОРОДА: Минскъ	717	1924	1618	3542	234	253	487	2158	1871	4029	1294	1086	2380	+1649
Бобруйскъ	193	564	354	918	9	8	17	573	362	935	369	268	637	+298
Борисовъ	112	303	288	591	15	16	31	318	304	622	166	131	297	+325
Игумень	26	86	76	162	2	3	5	88	79	167	62	37	99	+68
Мозырь	86	271	187	458	1	2	3	272	189	461	146	92	238	+223
Новогрудокъ	51	89	71	160	5	1	6	94	72	166	74	74	148	+18
Пинскъ	190	716	558	1274	16	10	26	732	568	1300	452	379	831	+469
Рѣчица	58	193	164	357	3	2	5	196	166	362	122	76	198	+164
Слуцкъ	73	239	176	415	5	3	8	244	179	423	151	155	306	+117
Докшицы	25	49	35	84	2	2	4	51	37	88	26	18	44	+44
Несвижъ	36	83	67	150	3	3	6	86	70	156	69	54	123	+33
УѢЗДЫ: Минскій	1074	3869	3603	7472	139	153	292	4008	3756	7764	2348	1976	4324	+3440
Бобруйскій	1548	6094	5682	11776	109	91	200	6203	5773	11976	3558	3255	6813	+5163
Борисовскій	1496	5037	4655	9692	196	218	414	5233	4873	10106	3056	2784	5840	+4266
Игуменскій	1572	5957	5624	11581	148	154	302	6105	5778	11883	3309	3038	6347	+5536
Мозырскій	1475	4746	4594	9340	51	65	116	4797	4659	9456	2952	2548	5500	+3956
Новогрудскій	1600	5101	4810	9911	171	136	307	5272	4946	10218	3451	3343	6794	+3424
Пинскій	1616	5432	4968	10400	69	52	121	5501	5020	10521	3461	3285	6746	+3775
Рѣчицкій	1767	6269	5927	12196	81	74	155	6350	6001	12351	3205	2815	6020	+6331
Слуцкій	1621	5366	4783	10149	92	94	186	5458	4877	10335	3748	3428	7176	+3159
Итого въ городахъ	1567	4517	3594	8111	295	303	598	4812	3897	8709	2931	2370	5301	+3408
„ „ уѣздахъ	13769	47871	44646	92517	1056	1037	2093	48927	45683	94610	29088	26472	55560	+39050
Всего по губерніи	15336	52388	48240	100628	1351	1340	2691	53739	49580	103319	32019	28842	60861	+42458

№ п. л.	История			B G E L O			Литература и др.		
	Истор.	к. л.	к. л.	Истор.	к. л.	к. л.	Истор.	к. л.	к. л.
+145	180	108	1301	1029	1871	2122	427	298	224
+152	887	283	388	885	303	278	17	8	9
+153	887	181	188	652	304	318	31	10	12
+159	88	37	82	187	79	38	2	3	2
+158	238	02	148	401	189	272	3	2	1
+18	148	74	44	186	73	04	6	1	2
+160	881	42	42	1300	288	782	20	10	18
+161	192	78	122	382	188	108	2	2	2
+112	308	122	121	423	179	242	8	3	2
+14	44	12	28	88	37	21	1	2	2
+13	122	24	88	128	70	88	8	7	13
+140	1821	1978	2818	2784	2708	2408	128	292	138
+142	818	1222	2722	11978	2772	208	92	200	198
+128	240	2781	3028	10108	1872	232	212	412	198
+123	847	388	338	1188	272	212	124	302	142
+125	290	2218	2922	842	2429	478	62	118	228
+124	679	2818	2121	10218	2018	222	138	202	178
+122	878	272	2181	10221	2020	2201	22	121	100
+121	6020	2212	2202	12221	2201	2220	22	122	281
+120	2120	2222	2722	10222	2222	2222	22	122	22
+118	2204	2220	2220	2204	2220	2220	222	202	222
+1020	2220	2212	2202	2210	2222	2222	222	202	222
+1212	6020	2222	2222	10218	2220	2220	222	202	222

ВѢДОМОСТЬ


**объ окладныхъ сборахъ и разнаго рода взысканіяхъ по
Минской губерніи**

за 1905 годъ.

НАИМЕНОВАНИЕ СБОРОВЪ.	Слѣдовало взыскать.				Вновь причислено.				Исключено.				Взыскано.				Осталось къ 1-му января 1906 года.					
	Недоимки.		Оклада.		Недоимки.		Оклада.		Недоимки.		Оклада.		Недоимки.		Оклада.		Недоимки.		Оклада.		В С Е Г О.	
	Рубл.	Коп.	Рубл.	Коп.	Рубл.	Коп.	Рубл.	Коп.	Рубл.	Коп.	Рубл.	Коп.	Рубл.	Коп.	Рубл.	Коп.	Рубл.	Коп.	Рубл.	Коп.	Рубл.	Коп.
Окладные казенные и земскіе сборы.																						
I. Прямые налоги:																						
1) Государственный поземельный сборъ	25473	33	80111	72	1140	59	2866	18	1600	27	2829	50	18115	54	53109	96	6898	11	27038	44	33936	55
пеня	735	65	—	—	1269	13	—	—	148	1	—	—	1008	23	—	—	848	54	—	—	848	54
2) Налогъ съ недвижимыхъ имуществъ	15725	56	91224	88	—	—	—	—	37	28	146	78	15073	81	55521	66	614	47	35556	44	36170	91
пеня	—	—	—	—	897	21	—	—	—	—	—	—	897	21	—	—	—	—	—	—	—	—
3) Государственный квартирный налогъ	1656	75	41247	—	5	50	—	—	276	50	459	25	548	—	36235	60	837	75	4552	15	5389	90
пеня	—	—	—	—	728	44	—	—	19	23	—	—	709	21	—	—	—	—	—	—	—	—
штрафъ	—	—	—	—	181	75	—	—	1	—	—	—	180	75	—	—	—	—	—	—	—	—
Итого прямыхъ налоговъ	43591	29	212583	60	4222	62	2866	18	2082	29	3435	53	36532	75	144867	22	9198	87	67147	3	76345	90
II. Пошлины:																						
1) Крѣпостныя пошлины	18170	78	170000	—	—	—	1661	2	—	—	58988	48	17740	36	112646	26	430	42	26	28	456	70
2) Пошлины съ имуществъ, переходящихъ безмядными способами	49039	49	25000	—	3322	67	15602	53	8263	85	379	30	9288	21	25651	56	34810	10	14571	67	49381	77
3) Пеня за несвоевременный взносъ пошлинъ съ наследствъ и за нарушение правилъ объ этихъ пошлинахъ и % ⁰ / ₀ за разсрочку ихъ	—	—	500	—	—	—	4	82	—	—	101	18	—	—	403	64	—	—	—	—	—	—
Итого пошлинъ	67210	27	195500	—	3322	67	17268	37	8263	85	59468	96	27028	57	138701	46	35240	52	14597	95	49838	47
III. Выкупные платежи:																						
1) Съ крестьянъ-собственниковъ, быв. помѣщичьихъ	31968	38	794298	96	—	—	1618	51	83	68	2082	61	29634	58	705769	41	2250	12	88065	45	90315	57
2) Съ быв. государственныхъ крестьянъ по люстраціоннымъ актамъ	9180	86	179245	58	—	—	—	66	2	64	459	27	8966	54	151746	16	211	68	27040	81	27252	49
Итого выкупныхъ платежей	41149	24	973544	54	—	—	1619	17	86	32	2541	88	38601	12	857515	57	2461	80	115106	26	117568	6
IV. Земскіе сборы:																						
1) Губернскій земскій сборъ	304847	86 ³ / ₄	957105	29 ¹ / ₂	9709	31	23369	21	13916	45 ¹ / ₄	24812	16 ¹ / ₄	225207	95 ¹ / ₂	666126	1 ³ / ₄	75432	77	289536	35 ¹ / ₂	364969	12 ¹ / ₂
пеня	20303	—	—	—	17102	82	—	—	2231	19	—	—	11015	83	—	—	24158	80	—	—	24158	80
2) Сборъ на частныя земскія повинности	20495	77 ¹ / ₄	36488	43	1121	19	2694	48	1299	19 ¹ / ₄	2026	20	13267	11 ¹ / ₄	18011	88 ³ / ₄	7050	65 ³ / ₄	19144	82 ¹ / ₄	26195	48
пеня	2156	78	—	—	1407	8	—	—	254	26	—	—	872	51	—	—	2437	9	—	—	2437	9
Итого земскихъ сборовъ	347803	42	993593	72 ¹ / ₂	29340	40	26063	72	17701	9 ¹ / ₂	26838	36 ¹ / ₄	250363	40 ³ / ₄	684137	90 ¹ / ₂	109079	31 ³ / ₄	308681	17 ³ / ₄	417760	49 ¹ / ₂
V. Недоимки разсроченныя, не вошедшія въ предыдущіе итоги:																						
1) Налогъ съ недвижимыхъ имуществъ	330	47	—	—	—	—	—	—	145	7	—	—	—	—	—	—	185	40	—	—	185	40
2) Губернскій земскій сборъ	7017	26 ¹ / ₄	—	—	—	—	—	—	1420	11 ¹ / ₂	—	—	—	—	—	—	5597	14 ¹ / ₄	—	—	5597	14 ³ / ₄
пеня	454	20	—	—	—	—	—	—	181	68	—	—	—	—	—	—	272	52	—	—	272	52
Итого разсроченныхъ недоимокъ	7801	93 ¹ / ₄	—	—	—	—	—	—	1746	86 ¹ / ₂	—	—	—	—	—	—	6055	6 ³ / ₄	—	—	6055	6 ³ / ₄
А В С Е Г О	507556	15¹/₄	2375221	86¹/₂	36885	69	47817	44	29880	42	92284	73¹/₄	352525	84³/₄	1825222	15¹/₂	162035	57¹/₂	505532	41³/₄	667567	99¹/₄
																	Въ томъ числѣ недоимокъ, приостановленныхъ взысканіемъ				35718	64³/₄

НАИМЕНОВАНИЕ СБОРОВЪ.	Слѣдовало взыскать.				Вновь причислено.				Исключено.				Взыскано.				Осталось къ 1-му января 1906 года.						
	Недоимки.		Оклада.		Недоимки.		Оклада.		Недоимки.		Оклада.		Недоимки.		Оклада.		Недоимки.		Оклада.		В С Е Г О.		
	Рубли.	Коп.	Рубли.	Коп.	Рубли.	Коп.	Рубли.	Коп.	Рубли.	Коп.	Рубли.	Коп.	Рубли.	Коп.	Рубли.	Коп.	Рубли.	Коп.	Рубли.	Коп.	Рубли.	Коп.	
Другія разныя поступления по вѣдомствамъ:																							
1. Финансовъ:																							
По Департаментамъ:																							
а) Государственного Казначейства	15950	75	86853	—	—	—	—	25953460	39	3515	67	6204	75	5870	46	26024046	10	6564	62	10062	54	16627	16
б) Окладныхъ Сборовъ	15479	47	618472	—	—	—	—	108174	27 ^{1/2}	11923	53	253560	99	183	3	471931	35	372	91	1153	93 ^{1/2}	1526	84 ^{1/2}
в) Главнаго Управленія Неокладныхъ Сборовъ и казенной продажи питей	960	77	8539956	—	—	—	—	144476	53	—	—	217975	90	—	—	8466456	63	960	77	—	—	960	77
г) По части торговли и промышленности	30649	86	527800	—	—	15115	90	25277	82	7486	87	100485	58	27311	24	409753	69	10967	65	42838	55	53806	20
д) Таможенныхъ сборовъ	—	—	—	—	—	—	—	13354	67	—	—	—	—	—	—	13354	67	—	—	—	—	—	—
е) Особенной канцеляріи по кредитной части	—	—	25691	90	—	—	—	10081	81	—	—	71	47	—	—	35701	13	—	—	1	11	1	11
ж) Железнодорожныхъ дѣлъ	—	—	14000	—	—	—	—	17648	57	—	—	—	—	—	—	31648	57	—	—	—	—	—	—
Итого по Министерству Финансовъ	63040	85	9812772	90	15115	90	—	26272474	6 ^{1/2}	25926	7	578298	69	33364	73	35452892	14	18865	95	54056	13 ^{1/2}	72922	8 ^{1/2}
2. Военному	—	—	8559	—	—	—	—	14518	90	—	—	—	—	—	—	23077	90	—	—	—	—	—	—
3. Морскому	—	—	—	—	—	—	—	150	—	—	—	—	—	—	—	150	—	—	—	—	—	—	—
4) Земледѣлія и Государственныхъ Имуществъ	6847	37	1929883	—	—	—	—	242875	48	—	—	212460	30	—	—	1957354	91	6847	37	2943	27	9790	64
5. Внутреннихъ Дѣлъ	450413	95	785612	76	20	50	—	668865	85	8186	32	72436	53	8428	68	780659	60	433819	45	601382	48	1035201	93
6. Народнаго Просвѣщенія	17719	65	44860	70	52	85	—	75	40	—	—	12478	90	7654	—	22479	15	10118	50	9978	5	20096	55
7. Юстиціи	10372	48	44625	—	—	—	—	17670	28	1747	64	21897	88	551	72	35987	29	8073	12	4410	11	12483	23
8. Путей Сообщенія	—	—	12552	—	—	—	—	—	—	—	—	1222	58	—	—	11329	42	—	—	—	—	—	—
9. Государственного Контроля	—	—	1500	—	—	—	—	86	42	—	—	—	—	—	—	1586	42	—	—	—	—	—	—
В С Е Г О	548394	30	12640365	36	15189	25	—	27216716	39 ^{1/2}	35860	3	898794	88	49999	13	38285516	83	477724	39	672770	4 ^{1/2}	1150494	43 ^{1/2}
Въ томъ числѣ заключается взысканій на отвѣтственности начальства по вѣдомствамъ Министерствъ:																							
1. Финансовъ:																							
По Департаментамъ:																							
а) Государственного Казначейства	11263	75	31300	—	—	—	—	867	92	1203	—	5155	4	5868	18	18417	12	4192	57	8595	76	12788	33
б) Окладныхъ Сборовъ	15479	47	28500	—	—	—	—	87591	46 ^{1/2}	14923	53	9625	19	183	3	105312	34	372	91	1153	93 ^{1/2}	1526	84 ^{1/2}
в) Главнаго Управленія Неокладныхъ Сборовъ и казенной продажи питей	960	77	13000	—	—	—	—	23404	79	—	—	—	—	—	—	36404	79	960	77	—	—	960	77
г) По части торговли и промышленности	30649	86	487000	—	15115	90	—	18850	23	7486	87	81586	65	27311	24	381425	3	10967	65	42838	55	53806	20
д) Особенной Канцеляріи по кредитной части	—	—	300	—	—	—	—	3	—	—	—	71	47	—	—	230	42	—	—	1	11	1	11
Итого по Министерству Финансовъ	58353	85	560100	—	15115	90	—	130717	40 ^{1/2}	23613	40	96438	35	33362	45	541789	70	16493	90	52589	35 ^{1/2}	69083	25 ^{1/2}
2. Земледѣлія и Государственныхъ Имуществъ	6847	37	2943	27	—	—	—	—	—	—	—	—	—	—	—	—	—	6847	37	2943	27	9790	64
3. Внутреннихъ Дѣлъ	450413	95	49009	36	20	50	—	606077	19	8186	32	13027	89	8428	68	40676	18	433819	45	601382	48	1035201	93
4. Народнаго Просвѣщенія	17719	65	27684	70	52	85	—	—	—	—	—	—	—	7654	—	17706	65	10118	50	9978	5	20096	55
5. Юстиціи	10372	48	16460	—	—	—	—	4882	59	1747	64	7606	73	551	72	9325	75	8073	12	4410	11	12483	23
В С Е Г О	543707	30	656197	33	15189	25	—	741677	18 ^{1/2}	33547	36	117072	97	49996	85	609498	28	475352	34	671303	26 ^{1/2}	1146655	60 ^{1/2}
А ВСЕГО сборовъ и взысканій	1055950	45 ^{1/4}	15015587	22 ^{1/2}	52074	94	—	27264533	83 ^{1/2}	65740	45	991079	61 ^{1/4}	402524	97 ^{3/4}	40110738	98 ^{1/2}	639759	96 ^{1/2}	1178302	46 ^{1/4}	1818062	42 ^{3/4}

October 1st - 1906		October 2nd - 1906		October 3rd - 1906		October 4th - 1906		October 5th - 1906		October 6th - 1906		October 7th - 1906		October 8th - 1906	
Year	Day	Year	Day	Year	Day	Year	Day	Year	Day	Year	Day	Year	Day	Year	Day
1906	1	1906	2	1906	3	1906	4	1906	5	1906	6	1906	7	1906	8
1906	9	1906	10	1906	11	1906	12	1906	13	1906	14	1906	15	1906	16
1906	17	1906	18	1906	19	1906	20	1906	21	1906	22	1906	23	1906	24
1906	25	1906	26	1906	27	1906	28	1906	29	1906	30	1906	31	1906	32



ВѢДОМОСТЬ

о распредѣленіи недоимокъ по городамъ и уѣздамъ
Минской губерніи

за 1905 годъ.

Наименованіе городовъ и уѣздовъ.	Государственный поземельный налогъ.		Налогъ съ недвижимыхъ имуществъ.		Государственный квартирный налогъ.		Выкупные платежи съ бывшихъ помѣщичьихъ и государственныхъ крестьянъ.		Земскіе сборы.		Разроченныя недоимки.		Разныя взысканія.		В С Е Г О.		
	Руб.	Коп.	Руб.	Коп.	Руб.	Коп.	Руб.	Коп.	Руб.	Коп.	Руб.	Коп.	Руб.	Коп.	Руб.	Коп.	
ГОРОДЪ МИНСКЪ	—	—	20111	18	3218	—	—	—	—	16253	41	—	—	119814	80 ^{1/2}	159397	39 ^{1/2}
Минскій уѣздъ	3529	13	137	76	—	—	19738	99	39854	58 ^{1/4}	—	—	131530	40	194790	86 ^{1/4}	
ГОРОДЪ БОБРУЙСКЪ	185	12	2163	89	273	75	—	—	3659	57	3082	44	26412	49	35777	26	
Бобруйскій уѣздъ	2957	48	44	35	—	—	3746	91	34959	44 ^{1/2}	—	—	65532	77	107240	95 ^{1/2}	
ГОРОДЪ БОРИСОВЪ	51	96	4175	6	280	25	—	—	3767	37	—	—	24600	9	32874	73	
ДОКШИЦЫ	4	69	122	—	—	—	—	—	297	46	—	—	688	86	1113	1	
Борисовскій уѣздъ	5975	98	219	—	—	—	20896	7	75799	86 ^{3/4}	—	—	42089	14	144980	5 ^{3/4}	
ГОРОДЪ ИГУМЕНЬ	31	53	154	62	—	—	—	—	388	26	—	—	10416	33	10990	74	
Игуменскій уѣздъ	5929	73	313	52	—	—	3189	13	57958	11 ^{3/4}	—	—	100183	75	167574	24 ^{3/4}	
ГОРОДЪ МОЗЫРЬ	29	1	1939	91	55	—	—	—	4506	5 ^{1/4}	2543	47 ^{1/2}	12665	10	21738	54 ^{3/4}	
Мозырскій уѣздъ	2923	48	983	41	—	—	1323	33	26842	25 ^{3/4}	—	—	36292	45	68364	92 ^{3/4}	
ГОРОДЪ НОВОГРУДОКЪ	—	—	141	4	11	—	—	—	116	95	—	—	26888	50	27157	49	
Новогрудскій уѣздъ	3866	26	398	59	—	—	10539	63	47329	69	—	—	123984	29	186118	46	
ГОРОДЪ ПИНСКЪ	—	—	2137	85	501	15	—	—	1990	13	—	—	100891	57	105520	70	
Пинскій уѣздъ	1654	6	—	—	—	—	12	63	17323	18 ^{1/4}	—	—	92348	99	111338	86 ^{1/4}	
ГОРОДЪ РѢЧИЦА	—	—	411	39	8	—	—	—	547	74	—	—	7207	45	8174	58	
Рѣчицкій уѣздъ	3063	—	21	—	—	—	47619	89	35857	66	—	—	21960	60	108522	15	
ГОРОДЪ СЛУЦКЪ	—	—	999	85	958	15	—	—	747	36	—	—	69849	60	72554	96	
НЕСВИЖЪ	33	71	972	41	84	60	—	—	1230	97	429	15 ^{1/4}	5365	95	8116	79 ^{1/4}	
Слудкій уѣздъ	4549	95	724	8	—	—	10501	48	48330	42	—	—	181609	77	245715	70	
И Т О Г О	34785	9	36170	91	5389	90	117568	6	417760	49 ^{1/2}	6055	6 ^{3/4}	1200332	90 ^{1/2}	1818062	42 ^{3/4}	

Year	Month	Day	Time	Location	Notes
1918	Jan	1	10:00
1918	Jan	2	10:00
1918	Jan	3	10:00
1918	Jan	4	10:00
1918	Jan	5	10:00
1918	Jan	6	10:00
1918	Jan	7	10:00
1918	Jan	8	10:00
1918	Jan	9	10:00
1918	Jan	10	10:00
1918	Jan	11	10:00
1918	Jan	12	10:00
1918	Jan	13	10:00
1918	Jan	14	10:00
1918	Jan	15	10:00
1918	Jan	16	10:00
1918	Jan	17	10:00
1918	Jan	18	10:00
1918	Jan	19	10:00
1918	Jan	20	10:00
1918	Jan	21	10:00
1918	Jan	22	10:00
1918	Jan	23	10:00
1918	Jan	24	10:00
1918	Jan	25	10:00
1918	Jan	26	10:00
1918	Jan	27	10:00
1918	Jan	28	10:00
1918	Jan	29	10:00
1918	Jan	30	10:00
1918	Jan	31	10:00

ВѢДОМОСТЬ

о доходахъ и расходахъ городовъ Минской губерніи

за 1905 годъ.

Городъ	Въ городскихъ доходахъ	Въ городскихъ расходахъ	Избытокъ	Недостатокъ
Минскъ	25502	18888	6614	
Въ уездныхъ городахъ	27748	27748		
Итого	53250	46636	6614	

Название городовъ.	Осталось отъ прошлыхъ лѣтъ.		Приходъ за 1905 г.		Расходъ за 1905 г.		Остатокъ (+) или передержка (-) противъ годового дохода.		Осталось суммъ къ слѣдующему году.		Примѣчанія.	
	Рубли.	Коп.	Рубли.	Коп.	Рубли.	Коп.	Рубли.	Коп.	Рубли.	Коп.		
	Въ губернскомъ городѣ Минскѣ	28502	23	489686	3	529585	39	—39899	36 ^{*)}	—		—
Въ уѣздныхъ городахъ:												
Бобруйскѣ	—	—	86881	81	95807	82	—8926	1 ^{**)}	—	—		
Борисовѣ	1	57 ¹ / ₄	37748	74	37726	53	+22	21	23	78 ¹ / ₄		
Игуменѣ	675	73 ³ / ₄	11073	45	11118	80 ¹ / ₂	—45	35 ¹ / ₂	630	38 ¹ / ₄		
Мозырѣ	—	—	22527	76 ¹ / ₄	23390	79 ³ / ₄	—863	3 ¹ / ₂ ^{***)}	709	47 ¹ / ₂		
Новогрудѣ	236	94 ¹ / ₂	8262	95 ¹ / ₂	8560	76	—357	80 ¹ / ₂ ^{****)}	—	—		
Пинскѣ	2	15	77123	48	77125	63	—2	15	—	—		
Рѣчицѣ	270	60	15020	82	15291	42	—270	60	—	—		
Слуцкѣ	—	—	24306	53 ¹ / ₄	23874	95	+431	58 ¹ / ₄	431	58 ¹ / ₄		
Въ заштатныхъ городахъ:												
Докшицахъ	102	84	2566	44	2599	13	—32	69	70	15		
Несвижѣ	—	90	5726	82	5726	56	—	+26	1	16		
И Т О Г О	29792	97¹/₂	780864	84	830807	79¹/₄	—49942	95¹/₄	1866	53¹/₄		

П р и м е р

1) Преподана ста поредна остаток од претходна ста
и претходна ста поредна остаток од претходна ста
најближе на предходна ста

2) Преподана ста поредна остаток од претходна ста
и претходна ста поредна остаток од претходна ста
најближе на предходна ста

3) Преподана ста поредна остаток од претходна ста
и претходна ста поредна остаток од претходна ста
најближе на предходна ста

4) Преподана ста поредна остаток од претходна ста
и претходна ста поредна остаток од претходна ста
најближе на предходна ста

5) Преподана ста поредна остаток од претходна ста
и претходна ста поредна остаток од претходна ста
најближе на предходна ста

6) Преподана ста поредна остаток од претходна ста
и претходна ста поредна остаток од претходна ста
најближе на предходна ста

7) Преподана ста поредна остаток од претходна ста
и претходна ста поредна остаток од претходна ста
најближе на предходна ста

8) Преподана ста поредна остаток од претходна ста
и претходна ста поредна остаток од претходна ста
најближе на предходна ста

9) Преподана ста поредна остаток од претходна ста
и претходна ста поредна остаток од претходна ста
најближе на предходна ста

10) Преподана ста поредна остаток од претходна ста
и претходна ста поредна остаток од претходна ста
најближе на предходна ста

11) Преподана ста поредна остаток од претходна ста
и претходна ста поредна остаток од претходна ста
најближе на предходна ста

Редни број	Име	Код	Остаток (+) или персонал (-)		Остаток (+) или персонал (-)
			Година	Код	
1			38		38
2			1		1
3			21		21
4			35 1/2		35 1/2
5			17 1/2		17 1/2
6			80 1/2		80 1/2
7			15		15
8			60		60
9			58 1/2		58 1/2
10			15 1/2		15 1/2
11			16		16
12			53 1/2		53 1/2

ВЪДОМОСТЬ

о выполнении призыва по Минской губернии

за 1905 годъ.

№№ статей по порядку.	СОДЕРЖАНІЕ СТАТЕЙ.	Всего по губерніи.
1	По разверсткѣ назначено къ приему на службу въ 1905 году	10045
2	Для пополненія означеннаго числа новобранцевъ состояло: а) по призывнымъ спискамъ (ст. 122 Уст.): христіанъ 17821 евреевъ 4577 магометанъ 45 22443 б) по дополнительнымъ спискамъ: А (ст. 180, 389 и 390) 8 Б (ст. 151) 2620 В (ст. 62 и 151) 86 25157	
3	Въ числѣ внесенныхъ въ общіе призывные списки заключалось имѣющихъ право на льготу по семейному положенію: 1 разряда: христіанъ, магометанъ и прочихъ нехристіанъ, кромѣ евреевъ 4035 евреевъ 482 4517 2 разряда 3962 3 разряда 1771 10250	
4	Изъ лицъ, внесенныхъ въ призывные списки, получали отсрочку: а) по имущественному положенію на основаніи ст. 60 1 б) для окончанія образованія 72 в) для поступленія въ духовное званіе 6 и г) до окончанія слѣдствія и суда 25 104	
5	Освобождено совсѣмъ отъ воинской повинности (ст. 79 п. 2) 2	
6	При осмотрѣ и приемѣ для пополненія означеннаго числа новобранцевъ подвергалось освидѣтельствуванію I. Признано совсѣмъ неспособными къ военной службѣ: христіанъ 858 евреевъ 260 магометанъ 6 1124	14693

№№ статей по порядку.	СОДЕРЖАНІЕ СТАТЕЙ.	Всего по губерніи.
	II. Признано годными къ зачисленію въ ратники ополченія II разряда: христіанъ 1077 евреевъ 351 магометанъ 4 1432	
	III. Признано неспособными къ военной службѣ неединогласно или вопреки мнѣнію врачей (п. 2 ст. 172 Уст. и цирку. М. В. Д. 1875 г. № 47): христіанъ 51 евреевъ 40 91	
	IV. Признано подлежащими отсрочкѣ на основаніи ст. 47 и внесенію въ дополнительный списокъ Б слѣдующаго года: а) по невозможности: христіанъ 1045 евреевъ 203 магометанъ 3 1251 б) для излѣченія болѣзней: христіанъ 531 евреевъ 172 магометанъ 3 706	
	V. Признано подлежащими отсрочкѣ по невозможности или для излѣченія болѣзней (ст. 47) и зачислено въ ратники ополченія 2 разряда на основаніи прим. къ ст. 172 Уст.: христіанъ 60 евреевъ 122 182	
	VI. Признано подлежащими отправленію въ лѣчебныя заведенія на испытаніе: христіанъ 405 евреевъ 357 магометанъ 1 763	
	VII. Принято въ войска признанныхъ годными къ военной службѣ: а) единогласно: христіанъ 7613 евреевъ 1329 магометанъ 11 8953	

№№ статей по порядку.	СОДЕРЖАНІЕ СТАТЕЙ.	Всего по губерніи.
	б) по большинству голосовъ: христіанъ 59 евреевъ 31 <hr/> 90	
	в) вопреки мнѣнію врачей: христіанъ 61 евреевъ 40 <hr/> 101	
7	Въ счетъ опредѣленнаго разверсткой числа новобранцевъ: I. Принято въ войска: а) изъ числа внесенныхъ въ общіе призывные списки 8329 б) изъ числа внесенныхъ въ дополнительные списки А 4 в) изъ числа внесенныхъ въ дополнительные списки Б 811 II. Зачислено въ запасъ по роду занятій (п. 3 ст. 80 Уст.) 53 III. Зачислено состоящихъ уже на дѣйствительной службѣ въ военномъ вѣдомствѣ 2	
8	Осталось въ недоборѣ: евреевъ 841 магометанъ 5 <hr/> 846	
9	Не явилось къ исполненію призыва: а) по уважительнымъ причинамъ (ст. 158): христіанъ 152 евреевъ 254 <hr/> 406 б) безъ уважительныхъ причинъ: христіанъ 445 евреевъ 1717 магометанъ 2 <hr/> 2164	
10	За пополненіемъ назначеннаго числа новобранцевъ: а) По освидѣтельствованіи лицъ, пожелавшихъ подвергнуться таковому по время призыва: I. Зачислено въ ратники ополченія 1 разряда: христіанъ 432 евреевъ 16	

№№ статей по порядку.	СОДЕРЖАНІЕ СТАТЕЙ.	Всего по губерніи.
	магометанъ 1	
	I ¹ . Зачислено по 57 ст. Уст. о воин. повинности 2 <hr/> 451	
	II. Зачислено въ ратники ополченія 2 разряда христіанъ 41	
	III. Признано совсѣмъ неспособными къ военной службѣ христіанъ 98	
	б) Зачислено въ 1 разрядъ ополченія безъ освидѣтельствванія (ст. 2 закона 10 іюня 1902 г.): христіанъ 2838 евреевъ 27 магометанъ 3 <hr/> 2868	
11	Въ числѣ принятыхъ на военную службу 9146 человекъ заключалось: а) имѣвшихъ право на льготу (ст. 168 и прим. къ ст. 174): 3 разряда: христіанъ 975 евреевъ 56 <hr/> 1031 2 разряда: христіанъ 323 евреевъ 165 <hr/> 488 1 разряда: евреевъ 97 <hr/> 1616 б) женатыхъ: христіанъ 1309 евреевъ 105 <hr/> 1414 в) имѣющихъ право на сокращенные сроки службы: по пункту 1 ст. 64 4 " 2 " " 66 " 3 " " 632 <hr/> 702 г) грамотныхъ: 1) умѣющихъ читать и писать 3241 2) умѣющихъ только читать 853 <hr/> 4094	

№.№ статей по порядку.	СОДЕРЖАНІЕ СТАТЕЙ	Всего по губерніи.		№.№ статей по порядку.	СОДЕРЖАНІЕ СТАТЕЙ.	Всего по губерніи.
	д) по происхожденію:			12	Въ теченіе 1905 года подвергалось въ Уѣздныхъ по воинской повинности Присутствіяхъ освидѣтельствуванію:	
	бѣлоруссовъ	7731			а) для установленія возраста по наружному виду лицъ	2459
	евреевъ	1400			б) для опредѣленія способности къ личному труду членовъ семействъ призывавшихся	2225
	латышей	4				
	татаръ	11	9146			
	е) по вѣроисповѣданію:			13	Въ Губернскомъ по воинской повинности Присутствіи переосвидѣтельствовано въ 1905 году въ годности къ военной службѣ призывныхъ	450
	православныхъ и единовѣрцевъ	6874			Изъ нихъ признано:	
	раскольниковъ	43			а) годными къ военной службѣ:	
	прочихъ христіанъ	818			1) строевой	205
	іудеевъ	1400			2) нестроевой	18
	магометанъ	11	9146		б) негодными	122
	ж) по сословіямъ:				в) подлежащими отсрочкѣ по 47 ст Уст.	105
	дворянъ	261		14	Переосвидѣтельствовано:	
	купцовъ	1			а) лицъ, коимъ возрастъ былъ опредѣленъ по наружному виду	3
	почетныхъ гражданъ	29			б) въ способности къ личному труду членовъ семействъ призывавшихся	13
	мѣщанъ	2036		15	Поступило жалобъ въ Губернское по воинской повинности Присутствіе (ст. 228)	746
	крестьянъ, поселянъ и проч.	6828	9146		Изъ нихъ признано уважительными	169
	з) по мѣсту жительства до призыва:			16	Разсмотрѣно рѣшеній Уѣздныхъ по воинской повинности Присутствій въ порядкѣ надзора (прим. къ ст. 107 Уст.)	330
	городскихъ обывателей	1115			Изъ нихъ признано неправильными и отмѣнено	64
	сельскихъ жителей	8031	9146	17	Перенесено жалобъ въ Правительствующій Сенатъ	24
	и) по родамъ занятій до призыва:					
	земледѣльцевъ	6062				
	фабричныхъ	37				
	ремесленниковъ и цеховыхъ	1263				
	торговцевъ	355				
	состоявшихъ на службѣ (госуд., обществ. или частной)	367				
	прочихъ	1062	9146			

ВЪДОМОСТЬ

О числѣ и родѣ преступленій въ Минской губерніи

ЗА 1905 ГОДЪ.

РОДЪ ПРЕСТУПЛЕНІЙ.	Число преступленій.	ВЪ ТОМЪ ЧИСЛѢ.														ВОЗРАСТЪ ПОДСУДИМЫХЪ.																				
		Число осужденныхъ.		Дворянъ потомственныхъ.		Дворянъ личныхъ.		Купцовъ.		Мѣщанъ.		Крестьянъ.		Военныхъ.		Остальныхъ.		Ниже 17-ти лѣтъ.		Отъ 17 до 21 года.		21—25.		25—30.		30—35.		35—40.		40—45.		45—50.		Свыше 50 лѣтъ.		
		М.	Ж.	М.	Ж.	М.	Ж.	М.	Ж.	М.	Ж.	М.	Ж.	М.	Ж.	М.	Ж.	М.	Ж.	М.	Ж.	М.	Ж.	М.	Ж.	М.	Ж.	М.	Ж.	М.	Ж.	М.	Ж.	М.	Ж.	
		М.	Ж.	М.	Ж.	М.	Ж.	М.	Ж.	М.	Ж.	М.	Ж.	М.	Ж.	М.	Ж.	М.	Ж.	М.	Ж.	М.	Ж.	М.	Ж.	М.	Ж.	М.	Ж.	М.	Ж.	М.	Ж.	М.	Ж.	М.
Раздѣль II. О преступленіяхъ противъ вѣры и о нарушеніи ограждающихъ оную постановленій ст. 176—240	2	2	—	—	—	—	—	—	—	—	—	—	—	—	—	—	—	—	—	—	—	—	—	—	—	—	—	—	—	—	—	—	—	—	—	
Раздѣль IV. О преступленіяхъ и проступкахъ противъ порядка управленія ст. 262—328	86	83	30	9	2	4	1	—	—	20	8	48	19	1	—	1	—	1	—	3	5	11	2	16	6	13	3	8	3	4	4	8	3	19	4	
Раздѣль V. О преступленіяхъ и проступкахъ по службѣ государственной и общественной ст. 329—505	37	49	—	1	—	1	—	—	—	5	—	42	—	—	—	—	—	—	—	—	—	3	—	4	—	3	—	11	—	10	—	8	—	10	—	
Раздѣль VI. О преступленіяхъ и проступкахъ противъ постановленій о повинностяхъ Государственныхъ и земскихъ ст. 506—547	2	2	—	—	—	—	—	—	—	—	—	2	—	—	—	—	—	—	—	—	—	—	—	—	—	—	—	—	—	—	—	—	—	—		
Раздѣль VII. О преступленіяхъ и проступкахъ противъ имущества и доходовъ казны ст. 548—830	3	3	—	—	—	—	—	—	—	2	—	1	—	—	—	—	—	—	—	—	—	—	—	—	—	—	—	—	—	—	—	—	—	—	2	—
Раздѣль VIII. О преступленіяхъ и проступкахъ противъ общественнаго благоустройства и благочинія ст. 833—1404	21	17	6	—	—	—	—	—	—	12	4	3	2	1	—	1	—	—	—	2	1	1	2	2	—	3	—	2	1	2	—	1	—	4	2	
Раздѣль X. О преступленіяхъ противъ жизни, здравія, свободы и чести частныхъ лицъ ст. 1449—1548	388	387	60	5	—	2	2	—	—	56	3	322	55	1	—	1	—	6	—	55	5	57	7	71	15	55	10	51	7	34	8	29	4	29	4	
Раздѣль XI. О преступленіяхъ противъ правъ семейственныхъ ст. 1549—1600	4	3	3	1	—	—	—	—	—	1	1	1	2	—	—	—	—	—	—	—	—	—	1	—	—	1	—	1	2	1	—	—	—	—	—	
Раздѣль XII. О преступленіяхъ и проступкахъ противъ собственности частныхъ лицъ ст. 1601—1711	259	361	26	6	—	—	—	—	—	115	11	220	15	2	—	18	—	13	—	66	5	65	6	85	4	42	5	35	2	27	1	14	—	14	3	
ИТОГО	802	907	125	22	2	7	3	—	—	212	27	640	93	5	—	21	—	20	—	127	16	138	18	178	25	118	18	108	14	80	14	60	7	78	13	

ВЪДОМОСТЬ

о пожарахъ въ Минской губерніи

за 1905 годъ.

ВЪДОМОСТЬ

О состояніи пожарной части въ Минской губерніи

ЗА 1905 ГОДЪ.

Названіе городовъ.	Число лицъ пожарной команды.	Пожарныхъ лошадей.	Трубъ на лѣтнихъ и зимнихъ ходахъ.	Трубъ ма-лыхъ.	Бочекъ на лѣтнихъ и зимнихъ ходахъ.	Линеекъ на лѣтнихъ и зимнихъ ходахъ.	Топо-ровъ.	Ло-мовъ.	Ло-патъ.	Крюковъ съ ве-ревками.	Ведеръ и черпа-ковъ.	Багровыхъ ходовъ на коле-сахъ съ зимними полозьями.	Ба-гровъ.	Вилъ.	Лѣст-ницъ.	Въ какую сумму обошлось содер-жаніе пожарной части.	
																Рубли	Коп.
Губернскій гор. Минскъ . . .	40	38	3	—	15	—	15	20	10	2	17	2	6	1	5	18888	10
Уѣздные города: Бобруйскъ . . .	16	10	2	3	33	1	13	2	6	—	43	1	20	2	2	4984	76
Борисовъ . . .	12	4	3	—	14	—	10	—	10	—	20	1	5	1	2	2273	75
Игумень . . .	56	3	4	1	10	—	24	3	5	2	32	1	18	6	8	850	—
Мозырь . . .	3	3	1	1	6	—	2	2	3	—	6	1	6	3	2	1414	98 ¹ / ₂
Новогрудокъ . . .	6	4	2	2	13	1	5	2	5	3	14	1	14	—	6	752	77
Пинскъ . . .	12	11	1	4	18	—	8	—	—	—	18	1	12	—	12	3773	43
Рѣчица . . .	3	4	4	1	16	6	15	4	10	12	36	—	12	7	3	1316	—
Слуцкъ . . .	6	6	3	—	9	—	10	2	10	—	20	1	12	—	10	2800	—
Заштатные города: Докшицы . . .	53	2	2	1	10	1	15	1	5	2	22	—	6	—	7	1091	93
Несвижъ . . .	84	1	5	—	19	1	43	8	9	33	2	—	13	2	14	808	45
И Т О Г О . . .	291	86	30	13	163	10	160	44	73	54	230	9	124	22	71	38954	17¹/₂

ВЪДОМОСТЬ

О насильственныхъ и случайныхъ смертяхъ въ Минской губерніи

за 1905 годъ.

ВѢДОМОСТЬ

объ учебныхъ заведеніяхъ въ Минской губерніи

за 1905 годъ.

