


А. 911

10



~~24/8/03~~

**ОБЗОРЪ**  
*Вятской губернии*  
за 1903 годъ.



**ПРИЛОЖЕНИЕ**  
къ  
**ВСЕПОДДАННѢЙШЕМУ ОТЧЕТУ**  
Вятскаго Губернатора.



ВЯТКА.  
Губернская Типография  
1904.






1880  
1880  
Вятской губернии

1880 года

И. М. Юрков

всеподданнейшему отчету

Вятского Губернатора






A 911

~~27/8/13.~~

# ОБЗОРЪ

*Вятской губерніи*

за 1903 годъ.



ПРИЛОЖЕНІЕ

къ

ВСЕПОДДАННѢЙШЕМУ ОТЧЕТУ

Вятскаго Губернатора.



ВЯТКА.  
Губернская Типография.  
1904.




39

Лазаревъ и др. 1904

ОБЩЕСТВО

Всеподданнейшему императору

в Санкт-Петербурге







89883

ИЗДАНИЕ

Всеподданнейшему императору

Вятского губернского



# Оглавленіе.



## I. Естественныя и производительныя силы губерніи и экономическая дѣятельность ея населенія.

	<i>Стран.</i>
Земледѣліе . . . . .	1.
Сельскохозяйственныя мѣропріятія. . . . .	5.
Народное продовольствіе . . . . .	12.
Промыслы . . . . .	29.
Фабрики и заводы. . . . .	36.
Торговля . . . . .	37.
Движеніе населенія . . . . .	41.

## II. Подати и повинности.

Окладные государственные сборы . . . . .	43.
Губернскіе и уѣздные земскіе сборы . . . . .	45.
Городскіе доходы и расходы . . . . .	48.
Акцизные сборы . . . . .	50.
Отправленіе натуральныхъ повинностей . . . . .	53.

## III. Общественное благоустройство и благочиніе.

Казенныя и общественныя зданія и сооруженія . . . . .	54.
Дорожная повинность . . . . .	55.
Почта и телеграфъ . . . . .	58.
Народная нравственность . . . . .	60.
Комитеты о народной трезвости . . . . .	64.
Расколь. . . . .	69.
Иностранцы . . . . .	71.
Арестанты и мѣста заключенія . . . . .	74.
Пожары. . . . .	77.

## IV. Народное здравіе и общественное призрѣніе

Врачи . . . . .	83.
Община сестеръ милосердія . . . . .	84.
Оспопрививаніе . . . . .	85.
Сифились . . . . .	85.
Аптеки . . . . .	85.
Больницы . . . . .	86.
Отдѣленія душевно-больныхъ и родильное . . . . .	86.

	<i>Стран.</i>
Варзіятчинская сѣрная грязелѣчебница въ Елабужскомъ уѣздѣ.	87.
Эпидеміи . . . . .	87.
Эпизоотіи и ветеринарія . . . . .	88.
Насильственные смерти . . . . .	90.
Благотворительныя учрежденія . . . . .	90.

### V. Народное просвѣщеніе.

Школьное образованіе . . . . .	98.
Внѣшкольное образованіе (народныя чтенія и библіотеки) . . . . .	108.
<b>VI. О ходѣ крестьянскаго дѣла . . . . .</b>	<b>110.</b>

### В ъ Д О М О С Т И .

	<i>Нумера.</i>
О посѣвѣ и урожаѣ хлѣбовъ по Вятской губерніи за 1903 г.	1.
О фабрикахъ и заводахъ . . . . .	2.
О движеніи населенія . . . . .	3.
О податяхъ и недоимкахъ л. А, съ приложеніемъ л. Б.	4.
О поступленіи земскихъ сборовъ . . . . .	5.
О доходахъ и расходахъ городовъ, съ приложеніемъ . . . . .	6.
О числѣ и родѣ преступленій, съ приложеніемъ . . . . .	7.
О пожарахъ, съ приложеніемъ о состояніи пожарной части въ городахъ . . . . .	8.
О насильственныхъ и случайныхъ смертяхъ . . . . .	9.
О числѣ учебныхъ заведеній . . . . .	10.



# ОБЗОРЪ

## ВЯТСКОЙ ГУБЕРНІИ

за 1903 годъ.

---

### I. Естественныя и производительныя силы губерніи и экономическая дѣятельность ея населенія.

#### *Земледѣліе.*

(Прилагается вѣдомость № 1-й).

Въ отчетномъ году снова постигъ нѣкоторыя мѣстности губерніи недородъ ржи и почти всѣ уѣзды—полный неурожай яровыхъ и травъ. Кромѣ того, сборъ хлѣбовъ былъ крайне неравномеренъ какъ для различныхъ хозяйствъ, такъ и для отдѣльныхъ родовъ хлѣба. Причины неудовлетворительнаго неурожая находятся въ связи, главнымъ образомъ, съ неблагоприятными метеорологическими условіями отчетнаго сельскохозяйственнаго года.

Ранняя весна была причиной того, что сѣвъ яровыхъ хлѣбовъ въ 1903 г. начался очень рано. Главные яровые начали сѣять около 20 апрѣля и окончили въ первыхъ числахъ мая. Стоявшая въ началѣ апрѣля теплая погода въ концѣ мѣсяца рѣзко измѣнилась; по всей губерніи наблюдалось значительное пониженіе температуры, а мѣстами выпалъ даже снѣгъ. Подъ вліяніемъ холодовъ прорастаніе хлѣбовъ было задержано, а тѣ изъ яровыхъ ранняго сѣва, у которыхъ показались всходы, начали блекнуть. Затѣмъ началась засуха и жара, вслѣдствіе чего яровые хлѣба развивались тихо, рѣдѣли и были очень низкорослы. Хотя послѣ сухого и жаркаго іюня, іюль и августъ изобиловали осадками, но эти осадки для большинства хлѣбовъ являлись запоздалыми и не могли оказать замѣтнаго вліянія на ихъ улучшеніе. Даже, наоборотъ, дожди приносили вредъ, задерживая въ нѣкоторыхъ случаяхъ уборку хлѣбовъ и травъ и тѣмъ понизили ихъ качество. Выпавшіе дожди нѣкоторое благотворное вліяніе, впрочемъ, оказали на ленъ, посѣвы котораго находились еще въ такой стадіи развитія, когда исправленіе было возможно.

Травы начали косить въ среднемъ по губерніи 24 іюня и окончили около 5 іюля. Къ жатвѣ ржи приступили рано; въ среднемъ по губерніи рожь начали жать 7 іюля и окончили около 20 іюля. Жатва яровыхъ



началась въ 20 числахъ іюля и окончилась 17 августа. Ленъ начали рвать около 9 августа и окончили къ 22-му.

Урожай ржи, по всей губерніи, за исключеніемъ Глазовскаго и Котельническаго уѣздовъ, былъ болѣе или менѣе удовлетворителенъ. Въ пяти южныхъ уѣздахъ онъ является выше средняго за десятилѣтіе, въ Нолинскомъ равняется среднему, въ остальныхъ нѣсколько хуже. Ниже всѣхъ по урожаю „самъ“ оказались уѣзды Котельническій и Глазовскій, въ первомъ изъ нихъ урожай „самъ“ былъ 2,7, во второмъ—2,5. По величинѣ и вѣсу зерна, а также и по высотѣ соломы урожай ржи признается удовлетворительнымъ.

Урожай овса во всѣхъ уѣздахъ былъ значительно ниже средняго. Сравнительно въ лучшемъ положеніи по высотѣ урожая были уѣзды Вятскій и Орловскій, наиболѣе же пострадавшими Яранскій и Глазовскій уѣзды. Урожай ячменя былъ абсолютно выше урожая овса, но если сравнить урожай названныхъ хлѣбовъ относительно, по сравненію съ среднимъ годомъ, то окажется, что урожай овса равняется 40,1% обычнаго, а урожай ячменя только 33,%. Яровые были соломою низки и рѣдки, и зерно ихъ вышло тощее и легковѣсное.

Въ частности по уѣздамъ сборъ главнѣйшихъ хлѣбовъ представляется въ слѣдующемъ видѣ.

У Ѣ З Д Ы.	Уродилось на десятину пудовъ.						Урожай 1903 г. самъ:		
	Р Ж И.		О В С А.		Я Ч М Е Н Я.		Р жи.	О вс а.	Я ч м е н я.
	Г О Д Ы.		Г О Д Ы.		Г О Д Ы.				
	1903	1902	1903	1902	1903	1902			
Вятскій . . . . .	39,8	33,7	22,3	43,7	24,8	56,9	4,2	2,0	2,4
Глазовскій . . . . .	26,9	21,1	22,0	57,1	19,9	63,5	2,5	1,5	1,8
Елабужскій . . . . .	59,2	40,9	25,4	20,6	25,8	33,2	5,7	1,9	2,2
Котельническій . . . . .	25,5	32,1	24,9	49,5	22,0	55,9	2,7	2,1	2,2
Малмыжскій . . . . .	60,5	33,9	25,5	40,2	21,2	56,9	6,2	2,1	2,1
Нолинскій . . . . .	36,6	22,2	19,5	40,2	20,2	47,7	3,3	1,5	1,9
Орловскій . . . . .	40,6	41,7	27,5	44,9	29,1	53,2	4,6	2,4	3,1
Сарапульскій . . . . .	40,4	28,0	26,9	39,2	22,9	48,3	4,0	1,9	1,9
Слободской . . . . .	41,5	34,9	30,9	51,1	24,4	55,1	4,6	2,5	2,3
Уржумскій . . . . .	54,1	25,9	24,2	47,1	23,8	43,2	5,0	1,8	2,1
Яранскій . . . . .	50,1	33,9	19,1	49,0	20,5	52,5	4,7	1,4	1,7
По губерніи . . . . .	43,9	30,8	23,9	45,0	22,2	53,4	4,3	1,8	2,0

Съ десятины посѣва второстепенныхъ хлѣбовъ получился урожай:

	ВЫСѢВЪ.	СБОРЪ 1903 г.	СБОРЪ 1902 г.
полбы . . . . .	12,8	22,3	34,9
гречи . . . . .	6,3	16,3	38,5
проса . . . . .	1,9	11,2	57,6
гороха . . . . .	8,1	16,8	38,2
чечевицы . . . . .	8,0	18,4	46,9
картофеля . . . . .	77,4	365,9	531,0

По сравненію съ результатами урожая предыдущаго года въ 1903 года было собрано: озимыхъ хлѣбовъ 143,3% и яровыхъ 52,5%, а всѣхъ вообще хлѣбовъ 88,8%.

По отношенію къ среднему урожаю за послѣднія 5 лѣтъ (1898—1902) урожай 1903 года составлялъ для озимыхъ 110,0%, и для яровыхъ 57,6%, а всѣхъ хлѣбовъ 83,2%.

Общее количество собранныхъ зерновыхъ хлѣбовъ, кромѣ чечевицы, по статистическимъ свѣдѣніямъ, выразилось въ суммѣ 96866500 пудовъ.

Въ томъ числѣ:

а) озимыхъ хлѣбовъ: озимой ржи . . . . .	62607200 пуд.
— пшеницы . . . . .	4100 —
	<hr/>
	62611300 пуд.
б) яровыхъ хлѣбовъ . . . . .	34255200 пуд.
въ частности: овса . . . . .	26621200 —
ячменя . . . . .	4493800 —
яровой ржи . . . . .	172700 —
— пшеницы . . . . .	793800 —
полбы . . . . .	537600 —
гречихи . . . . .	841400 —
проса . . . . .	10900 —
гороха . . . . .	783800 —
	<hr/>
Итого . . . . .	34255200 пуд.

Такимъ образомъ противъ 1902 года было собрано:

а) озимыхъ хлѣбовъ болѣе на . . . . .	18844200 пуд.
б) яровыхъ — менѣе — . . . . .	31011300 —
	<hr/>
Всего менѣе на . . . . .	12167100 пуд.

Кромѣ того было собрано картофеля 11792200 пудовъ менѣе на 4050200 пудовъ.

Подъ посѣвами въ 11 уѣздахъ губерніи насчитывалось десятинъ:

	Въ 1903 году.		Въ 1902 г.	
	кр. земл.	вл. земл.	итого.	итого.
подъ озимыми хлѣбами . . . . .	1408928	18847	1427775	1420750
— овсомъ . . . . .	1097950	14389	1112339	1082771
— ячменемъ . . . . .	201329	1194	202523	188640
— другими яровыми . . . . .	170868	2560	173428	162997
— чечевицей . . . . .	1580	3	1583	1120
— картофелемъ . . . . .	30769	1461	32230	29836
	<hr/>			
Итого . . . . .	2911424	38454	2949878	2886114

Общая площадь посѣвовъ по сравненію съ 1902 г. увеличилась на 63764 десятины, въ частности было болѣе подъ озимыми на 7025 дес., подъ овсомъ на 29568, ячменемъ на 13883 дес., подъ мелкими яровыми на 10894 дес. и картофелемъ на 2394 десятины.

На долю озимой ржи, занимающей въ губерніи первое мѣсто среди всѣхъ зерновыхъ хлѣбовъ, какъ по площади посѣва, такъ и по количеству сбора, приходилось въ отчетномъ году 48,3% посѣвной площади и

64,6% общаго сбора. Затѣмъ овесъ занималъ 37,7% посѣвной площади и далъ 27,4% общаго сбора, и ячмень—6,8% и 4,6% сбора. Подъ остальными хлѣбами, неимѣющими столь важнаго значенія въ хозяйственной экономіи губерніи, было 7,2% посѣвной площади и сборъ ихъ составлялъ 3,4% всего сбора.

За отчисленіемъ зерна, необходимаго на посѣвъ чистый вѣсовой остатокъ хлѣбовъ, безъ картофеля и чечевицы, составлялъ 63959200 п., или 18,94 пуда на каждую душу населенія обоего пола, въ частности ржи 14,23 пуд. и яровыхъ 4,71 пудъ; въ 1902 году чистый вѣсовой остатокъ составлялъ 23,13 пуд. на каждую душу; при обычныхъ условіяхъ эти остатки получаютъ на душу 31 п. 29 ф.

Ленъ и конопля уродились противъ предыдущаго года также хуже: льна было снято пудовъ: волокна 1126047, и сѣмени 1176760 (въ 1902 году волокна 1279935, сѣмени 2250044); конопля собрано 221510 пуд. волокна и 249114 пуд. сѣмени (въ 1902 году волокна 245646, сѣмени 417193 п.). На десятину собрано льна 10 пуд., конопля 19 и 21 пуд.

Укосъ травъ въ отчетномъ году былъ гораздо ниже предыдущаго и меньше средняго десятилѣтняго. По величинѣ сбора сѣна отчетный годъ въ послѣдній 10-ти лѣтній періодъ оказывается самымъ неурожайнымъ. Подъ лугами въ отчетномъ году было всего 942159 дес. и всего собрано сѣна 42766995 пуд., по 45,4 п. съ десятины, въ частности съ заливныхъ луговъ 21914862 пуд., по 57,5 пуд. съ дес. и незаливныхъ 20852133 п., или по 37,1 пуда съ десятины. По сравненію съ предыдущимъ годомъ отчетный годъ далъ сѣна менѣе на 27785378 пуд.

Собранное сѣно въ качественномъ отношеніи на лѣсныхъ, болотныхъ и суходольныхъ лугахъ считается выше средняго, а на заливныхъ лугахъ даже хорошимъ. Хорошимъ сѣно на всѣхъ лугахъ было въ уѣздахъ: Яранскомъ, Уржумскомъ и Малмыжскомъ; въ остальныхъ уѣздахъ на всѣхъ категоріяхъ луговъ сѣно было по качеству или среднимъ, или выше средняго.

Сборъ сѣна съ десятины по уѣздамъ показывается въ слѣдующей таблицѣ:

У ѣ з д ы.	Собрано пуд.	Сборъ сѣна въ пудахъ съ десятины.	
		въ 1903 г.	1902
Вятскій . . . . .	3646049	41,5	70,1
Глазовскій . . . . .	5407381	36,7	64,7
Елабужскій . . . . .	2836269	79,0	109,1
Котельническій . . . . .	5262136	40,0	79,6
Малмыжскій . . . . .	3736268	58,7	84,7
Нолинскій . . . . .	1639297	35,7	66,3
Орловскій . . . . .	1049841	38,5	62,0
Сарapulьскій . . . . .	4207300	65,3	106,9
Слободской . . . . .	4637656	42,0	76,1
Уржумскій . . . . .	2663720	52,3	63,4
Яранскій . . . . .	2681078	56,3	70,3
По губерніи . . . . .	42766995	45,4	74,5

Грубыхъ кормовъ было собрано: соломы озимыхъ хлѣбовъ 87378000 пуд., болѣе предыдущаго года на 28 милліон. пудовъ и соломы яровой 38310300 пуд., менѣе на 37 мил. пуд.; въ среднемъ получилось съ десятины озимого посѣва 61,2 пуд. соломы, изъ подъ овса 25,3 п. и изъ подъ ячменя 24,4 соломы.

Вліяніе урожая отчетнаго года на благосостояніе населенія не можетъ быть признано благопріятнымъ. Сборъ яровыхъ хлѣбовъ получился плохой, вслѣдствіе чего многіе крестьяне будутъ нуждаться весной въ ссудѣ на обсемененіе полей овсомъ. Недостатокъ яровой соломы и сѣна поставилъ содержаніе скота въ очень неблагопріятныя условія и вызвалъ усиленную распродажу нерѣдко необходимаго въ хозяйствѣ скота по дешевой цѣнѣ. Средній урожай ржи могъ бы обезпечить продовольствіе населенія, но многимъ хозяйствамъ пришлось продать часть ржи на покрытіе податей и неотложныхъ расходовъ.

---

### *Сельскохозяйственныя мѣропріятія.*

Дѣятельность Вятскаго земства въ области улучшенія сельскохозяйственнаго промысла въ 1903 году шла по тому же пути, какъ и въ предшествоующіе года.

Заботы о проведеніи въ крестьянскомъ населеніи всевозможныхъ сельскохозяйственныхъ улучшеній лежали на агрономическомъ персоналѣ губернскаго земства. Персоналъ этотъ состоялъ изъ губернскаго агронома и его помощника, 11 уѣздныхъ агрономовъ, 3 завѣдующихъ фермами и завѣдующаго сельскохозяйственной опытной станціей. Кромѣ того состояли три помощника завѣдующихъ фермами, помощникъ завѣдующаго при опытной станціи и спеціалисты по отдѣльнымъ отраслямъ хозяйства: губернскій пчеловодъ, 2 инструктора — по маслодѣлію и льноводству (въ концѣ года Министерствомъ Земледѣлія и Государственныхъ Имуществъ былъ назначенъ второй инструкторъ льноводства), два лѣсныхъ кондуктора, семь штейгеровъ (по торфодобыванію) и семь огородниковъ-садовниковъ. На службѣ уѣздныхъ земствъ состояли слѣдующіе спеціалисты: завѣдующій Орловскою фермою (Орловскаго уѣзда), помощникъ агронома и уѣздный пчеловодъ Сарапульскаго уѣзда (онъ же и завѣдующій мѣстной пасѣкой) и два садовника Уржумскаго и Яранскаго земствъ.

Въ распоряженіи уѣздныхъ агрономовъ (въ качествѣ ближайшихъ помощниковъ) имѣлись сельскохозяйственные старосты, въ количествѣ 45 человекъ.

Изъ сельскохозяйственныхъ учрежденій функционировали три фермы и опытная сельскохозяйственная станція. Главное мѣсто среди различныхъ сельскохозяйственныхъ мѣропріятіи занимали: распространеніе травосѣянія, улучшенныхъ сельскохозяйственныхъ машинъ и орудій и улучшенныхъ сѣмянъ. Помимо этого различныя улучшенія касались и другихъ отраслей хозяйства: луговодства, лѣсоводства, льноводства, огородничества, садоводства, пчеловодства, маслодѣлія и проч.; продолжались также организація и веденіе школьныхъ, опытныхъ и доказательныхъ

полей, оказывалось возможное содѣйствіе основанію сельскохозяйственныхъ обществъ и т. д. Во всѣхъ почти уѣздахъ производилась разработка торфа, причемъ населеніе знакомилось съ отопленіемъ печей этимъ еще новымъ для него матеріаломъ.

*Травосѣяніе.* Подъ посѣвомъ травъ у отдѣльныхъ лицъ и селенныхъ обществъ было 672 дес. 493 кв. саж., общественныхъ травяныхъ участковъ основано вновь 79, менѣе 1902 года на 211 дес. 1756 кв. саж. На посѣвы было отпущено 1134 пуд. 25 фун., изъ нихъ продано за деньги 381 пуд. 21 фун., на сумму 1934 руб. 74 коп. Продажа сѣмянъ производилась частію по заготовительной стоимости, частію по пониженной.

Травопольныхъ хозяйствъ вновь организовано въ 1903 году 11, столько же, сколько и въ 1902 году. Въ этихъ хозяйствахъ было засеяно травами всего 462 десят. Такимъ образомъ общая площадь подъ посѣвами кормовыхъ травъ 1903 года достигаетъ 1134 десят., болѣе противъ 1902 года на 76 десятинъ.

Около половины травяныхъ посѣвовъ 1903 года падаетъ на долю многопольныхъ хозяйствъ; общинное же угловое травосѣяніе превысило по площади посѣва у частныхъ лицъ тоже почти вдвое.

Травяныхъ сѣмянъ на всѣ формы посѣва отпущено 1583 п. 39 фун.

Урожай посѣвныхъ травъ въ 1903 году достигалъ въ среднемъ 106 пудовъ, при широкихъ колебаніяхъ по разнымъ уѣздамъ отъ 19 до 220 пуд. на казенную десятину.

Всего мѣстныхъ сѣмянъ травъ было заготовлено къ весеннему посѣву 1903 года 341 пуд. клевера и 47 пуд. тимоеевки, а также на посѣвъ 1904 года было приобрѣтено въ губерніи около 500 пудовъ.

*Улучшеніе луговъ.* Въ общемъ по губерніи различнаго рода улучшенія сѣнокосовъ, не считая капитальныхъ работъ на обширномъ Чашковомъ болотѣ (Орловск. у. въ 3½ тыс. дес.), захватили въ 1903 году площадь по уѣздамъ Нолинскому, Орловскому, Котельническому, Вятскому около ста (99 дес. 329 кв. с.) десятинъ. Хотя площадь эта сама по себѣ ничтожна, но всетаки она по величинѣ вчетверо уже болѣе площади тѣхъ же улучшеній за 1902 годъ (25 дес. 1600 кв. с.).

Работы въ Чашковомъ болотѣ, Орловск. у., въ 1903 году заключались въ нивелировку и въ дальнѣйшемъ проведеніи магистрали. Въ отчетный періодъ всего пройдено 3 вер. 220 саж. канавы при ширинѣ 1 саж., и 2 версты 245 саж. при ширинѣ 2 аршинъ.

*Распространеніе сельскохозяйственныхъ машинъ и орудій.* Съ 1 сентября 1902 г. по 1 сентября 1903 года продано машинъ, орудій и прочаго на сумму 127583 руб. 53 коп., причемъ изъ 11 центральныхъ складовъ было продано на 88878 руб. 69 коп., а изъ всѣхъ 42 отдѣленій и волостныхъ правленій на 38704 руб. 84 коп., т. е. операція въ первомъ случаѣ составитъ 70% отъ всей вырученной суммы, во второй—30%.

Большой спросъ былъ на молотилки, вѣялки-сортировки и плуги, а изъ болѣе простыхъ орудій—на косули; всего продано по губерніи: молотилокъ 752, вѣялокъ и вѣялокъ-сортировокъ 1113, плуговъ 1107, косуль (сабаны и лемехи) 3843, боронъ съ желѣзными зубьями 964, серповъ 13619, косъ 5537, конныхъ приводовъ 25, куколеотборникъ 1, жнеекъ 46,

материаловъ и приборовъ къ машинамъ на сумму 8375 руб. 13 коп. и другихъ на сумму 12635 р. 88 к., всего на сумму 127583 руб. 53 коп.

Изъ суммы 127583 р. 53 коп., на которую было продано машинъ, орудій и проч., 70773 р. 69 коп. получено наличными деньгами, 56804 р. 84 коп. состоитъ въ долгу за населеніемъ, т. е. наличными деньгами было получено 55,3% отъ всей вырученной суммы и осталось въ долгу за населеніемъ 44,7%.

Операціи складовъ въ отчетный періодъ шли значительно сильнѣе, чѣмъ въ предшествующемъ, а именно: сельскохозяйственныхъ машинъ, орудій и проч. продано въ 1903 году болѣе на 34 тыс. руб., чѣмъ въ 1902 году, т. е. на 36%.

Распространенію сельскохозяйственныхъ машинъ и орудій много способствовали сельскохозяйственные выставки, а также и демонстрація орудій во многихъ другихъ случаяхъ.

Болѣе крупныхъ выставокъ состоялось въ 1903 году по губерніи 37. Кромѣ того, въ различныхъ частяхъ губерніи выставлялись на ярмаркахъ и болѣе крупныхъ базарахъ нѣкоторыя машины и орудія; такъ что въ общемъ было выставокъ не менѣе 50.

Свѣдѣнія о распространеніи зерносушилокъ имѣются лишь отъ трехъ уѣздовъ: Нолинскаго, Яранскаго и Уржумскаго. Въ Нолинскомъ и Яранскомъ уѣздахъ въ 1903 году оказалось выстроенныхъ и строящихся зерносушилокъ 73, кромѣ того въ уѣздахъ Яранскомъ и Уржумскомъ поступило уже вновь на ссуды для постройки зерносушилокъ 20 приговоровъ. Въ настоящее время во всей губерніи насчитывается уже болѣе 200 зерносушилокъ.

*Распространеніе улучшенныхъ сѣмянъ.* Въ 1903 году улучшенныхъ сѣмянъ по губерніи распространено: ржи 2506 п. 3½ фун., овса 7861 п. 36¾ ф., ячменя 2469 п. 4 ф., пшеницы 422 п. 33 ф., льна 1143 пуд.; другихъ 205 п. 1½ фун., огородныхъ и картофеля на сумму 2263 руб. 57 коп.; всего 14607 п. 38¾ фун., на сумму 10853 руб. 74 коп.

Сѣмянъ продано отдѣльнымъ лицамъ 9098 пудовъ, выдано на общественныя запашки 5510 пуд., т. е. изъ распространенныхъ сѣмянъ пришлось на общественныя посѣвы 37,7%, болѣе третьей части.

Сѣмена, проданныя отдѣльнымъ лицамъ, дали сумму 10853 р. 74 к., изъ которыхъ 2263 руб. 57 коп. приходится на сѣмена огородныя, на которыя былъ сильный спросъ. Въ 1903 году продано ихъ болѣе 1902 года на 1031 руб. 81 коп., или на 84%.

Общественныхъ сѣменныхъ участковъ основано въ 1903 году вновь 133, на 72 участка болѣе 1902 года, т. е. почти въ 2½ раза болѣе.

Въ Глазовскомъ и Сарапульскомъ уѣздахъ распространено было около 200 пуд. улучшенныхъ сортовъ картофеля, именно: іюльскій, форчестеръ, фермскій, бѣлая звѣзда, а также лучшіе сорта мѣстнаго—вятскаго.

*Сортированіе мѣстныхъ сѣмянъ.* Отсортировано зерна по всѣмъ уѣздамъ 166513 пуд., выручено отъ сортированія сѣмянъ 720 р. 90 коп.

Очистка крестьянскаго зерна велась частью за деньги отъ 1 до 3 коп. съ 1 пуда очищеннаго зерна, частью бесплатно. При сортированіи дава-

лись льготы и преимущества селеннымъ обществамъ передъ отдѣльными лицами. Сортированіе имѣло мѣсто въ 80 волостяхъ въ 500 селеніяхъ у 7000 домохозяевъ и нѣсколькихъ селенныхъ обществъ.

Изъ всего количества отсортированнаго зерна на рожь падаетъ 2,0%, на яровые хлѣба 96,7% и на ленъ 1,3%; такъ что очистка зерна касается почти цѣликомъ яровыхъ хлѣбовъ.

Средняя засоренность хлѣбовъ оказалась: овса 8,2%, ячменя 26%, пшеницы 20%, всѣхъ яровыхъ хлѣбовъ 17,1%.

*Школьные поля, сады, огороды, паськи, доказательныя хозяйства, опытная поля и питомники.* Всего по губерніи въ 1903 году функционировало:

опытныхъ, доказательныхъ полей и хозяйствъ . . . . .	15
школьныхъ огородовъ и садовъ . . . . .	25
питомниковъ скорораствующихъ, лѣсныхъ, плодовыхъ деревьевъ и кустарниковъ . . . . .	25
изъ нихъ болѣе или менѣе хорошо организованныхъ . . . . .	5
Всего, слѣдовательно, было перечисленныхъ учрежденій . . . . .	65.

Всѣ они преслѣдуютъ, главнымъ образомъ, цѣли демонстративныя— знакомятъ населеніе съ правильнымъ веденіемъ всевозможныхъ отраслей сельскаго хозяйства, частью же удовлетворяютъ и цѣлямъ практическимъ, на примѣръ, снабжаютъ населеніе доброкачественными сѣменами различныхъ сельскохозяйственныхъ растений, лѣсокультурнымъ матеріаломъ, иногда даже доставляютъ ученикамъ школъ часть овощей для ихъ лучшаго питанія и прочее.

Четыре существующія фермы уѣздныхъ земствъ— Орловская, Уржумская, Чернятевская (Котельническаго уѣзда) и Чураковская (Нолинскаго уѣзда), также, но въ болѣе крупномъ масштабѣ, какъ и опытно-доказательныя поля, ставятъ разнообразныя опыты, снабжаютъ населеніе улучшенными сѣменами, посадочнымъ матеріаломъ изъ своихъ питомниковъ, а нѣкоторыя даже приплодомъ улучшенныхъ породъ скота.

Въ 1903 году изъ имѣющихся въ нѣкоторыхъ уѣздахъ питомниковъ разошлось деревьевъ скорораствующихъ породъ около 60000 экземпляровъ.

*Лѣсоразведеніе* въ губерніи развивается медленно. По отношенію къ лѣсоразведенію въ болѣе счастливыхъ условіяхъ находились Нолинскій и Яранскій уѣзды, такъ какъ къ ихъ услугамъ, кромѣ агрономовъ, имѣлись еще на службѣ и особыя спеціалисты— лѣсные кондукторы, которые, помимо лѣсоразведенія, сбора древесныхъ сѣмянъ и прочее, знакомили населеніе съ правильнымъ устройствомъ лѣснаго хозяйства.

По двумъ уѣздамъ Нолинскому и Яранскому было облѣсено въ 1903 году 85 десятинъ.

*Льноводство.* Мѣры по улучшенію льноводства въ губерніи выражались въ снабженіи населенія улучшенными сѣменами льна для посѣвовъ; въ устройствѣ показательныхъ мочекъ льняной тресты усовершенствованными способами, въ демонстраціи усовершенствованныхъ машинъ по обработкѣ льна на волокно, распространеніи среди населенія доступныхъ для пониманія книгъ и брошюръ по льноводству, дачѣ различныхъ указаній и совѣтовъ по культурѣ и обработкѣ льняныхъ продуктовъ и проч.

Въ уѣздахъ Нолинскомъ, Глазовскомъ и Котельническомъ устраивались курсы по льноводству. Вслѣдствіе ходатайства Вятскаго земства

предъ Министерствомъ Земледѣлія и Государственныхъ Имуществъ появилась: въ Нолинскимъ уѣздѣ, Богородской волости, льнодѣльная станція (она существуетъ на совмѣстныхъ средства земства и министерства). Въ губерніи находятся два инструктора льноводства, командированные Министерствомъ Земледѣлія и Государственныхъ Имуществъ—одинъ изъ нихъ въ 1903 году.

Въ 1903 году распространено улучшенныхъ сѣмянъ льна 1127 пуд., а вымочено улучшенными способами крестьянами тресты 56415 сноповъ, не считая льна, вымоченнаго при частныхъ имѣніяхъ и при частныхъ льнодѣльныхъ заводикахъ, которыми вымочено было отборнаго льна не менѣе 100 тысячъ сноповъ, т. е. должно было получиться хорошаго качества льняного волокна моченца около 876 пудовъ на сумму, по крайней мѣрѣ,  $5\frac{1}{2}$ —6 тысячъ рублей.

Послѣдствіемъ мѣропріятій можно считать появленіе въ Котельническомъ уѣздѣ двухъ льнообдѣлочныхъ крестьянскихъ пунктовъ.

Льнообдѣлочные машины, по крайней мѣрѣ нѣкоторыя изъ нихъ льномялки кустарнаго производства,—начинають постепенно распространяться. Въ Котельническомъ уѣздѣ имѣется уже не менѣе 600 зарегистрированныхъ мяльныхъ машинъ и, вѣроятно, не мало не зарегистрированныхъ.

*Маслодѣліе.* Улучшеніе маслодѣлія въ губерніи велось, какъ и ранѣе, главнымъ образомъ, при помощи существующихъ двухъ земскихъ маслодѣленъ, находящихся въ г. Орловѣ и въ селѣ Шурмѣ, Уржумскаго уѣзда. Желаящимъ какъ отдѣльнымъ крестьянамъ, такъ и обществамъ и артелямъ устроить у себя небольшія маслодѣльни выдавались ссуды при первоначальномъ веденіи дѣла, на что и было отпущено губернскимъ земствомъ 3000 рублей.

Въ Орловской учебной маслодѣльнѣ и ея отдѣленіяхъ переработано 8992 пуд. молока, изъ котораго выработано 423 пуда масла.

*Пчеловодство.* Для распространенія среди крестьянскаго населенія свѣдѣній о правильномъ пчеловодствѣ, губернскимъ пчеловодомъ преподавалось пчеловодство на устраиваемыхъ при губернской земской пасѣкѣ курсахъ, а также велись практическія занятія по пчеловодству съ практикантами, подавались указанія и совѣты при разѣздахъ по губерніи и демонстрировались рамочные ульи и другія улучшенныя пчеловодныя принадлежности на ярмаркахъ, выставкахъ и базарахъ. Въ помощь губернскому пчеловоду приглашались мѣстные пчеловоды или окончившія курсъ на земской пасѣкѣ лица. На принятіе въ губерніи мѣрѣ по пчеловодству земствомъ ассигновано 3451 руб. Кромѣ того ассигновано было на жалованье пчеловоду Сарапульской уѣздной земской пасѣки 600 руб.

*Огородничество и садоводство.* Нѣкоторую долю труда въ знакомствѣ населенія съ улучшенными приемами садоводства и огородничества несли школьные сады и огороды.

Губернское собраніе XXXVI очередной сессіи ассигновало на жалованье особыхъ огородниковъ-садоводовъ для 11 уѣздовъ 3960 рублей (по 360 руб. въ годъ каждому). Къ веснѣ или началу лѣта успѣли пригласить специалистовъ лишь весьма немногія уѣздныя управы, а четыре управы еще не имѣли ихъ и въ концѣ года.

Приглашенные специалисты давали совѣты по правильному выращи-



ванію, уходу и уборкѣ овощей, выгонкѣ огородныхъ сѣмянъ; знакомили, гдѣ можно, населеніе съ устройствомъ и рациональнымъ веденіемъ плодоваго сада и огорода, посадкой плодовыхъ деревьевъ и ягодныхъ кустарниковъ, прививкою яблоней и проч. Въ нѣкоторыхъ мѣстахъ заложены были маленькіе огородные показательные участки.

Посѣщались и производились работы въ имѣющихся въ нѣкоторыхъ уѣздахъ школьныхъ садахъ и огородахъ, а также при сельскохозяйственныхъ обществахъ.

Огородныхъ сѣмянъ въ 1903 году продано по губерніи на 2150 руб., болѣе противъ предыдущаго года на 920 руб.

Привито яблоней въ уѣздахъ Уржумскомъ, Елабужскомъ и Яранскомъ: у крестьянъ, въ школьныхъ садикахъ, нѣкоторая часть на земскихъ питомникахъ—3028 штукъ. Отпущено плодоваго и ягодно-кустарниковаго матеріала крестьянамъ и отчасти для школьныхъ садиковъ изъ земскихъ питомниковъ, въ уѣздахъ Уржумскомъ, Яранскомъ, Малмыжскомъ и Сарапульскомъ: яблоней 640 шт., вишни 269 шт., малины разныхъ сортовъ 467 кустовъ, крыжовника разн. сорт. 199 кустовъ, смородины черной, красной и частью бѣлой 186 кустовъ и сливы (Яранскій уѣздъ) 50 штукъ.

*Фермы.* На фермахъ, какъ находящіяся на нихъ ученики, такъ и окружающее ихъ населеніе знакомились съ правильнымъ веденіемъ различныхъ отраслей сельскаго хозяйства; ученикамъ преподавались теоретическія познанія по сельскому хозяйству, а также они обучались различнымъ ремесламъ.

Къ началу учебнаго года 1903 года (къ 1 октября) на трехъ фермахъ (Верхосунской, Асановской и Окуневской) числилось 88 учениковъ.

Фермами отпускались также за деньги и въ обмѣнъ на мѣстные различныя улучшенныя сѣмена, нѣкоторыя машины и орудія, племенной скотъ и посадочный матеріалъ изъ имѣющихся питомниковъ. Производилась очистка хлѣбнаго зерна на различныхъ зерноочистительныхъ машинахъ.

На содержаніе фермъ и осуществленіе ихъ задачъ отпущено было на 1903 годъ—на Верхосунскую 9250 руб., на Окуневскую 10070 руб., Асановскую 10287 р. 15 коп.

*Сельскохозяйственная опытная станція.* Дѣятельность опытной станціи, какъ и ранѣе, заключалась главнымъ образомъ въ выясненіи наиболѣе пригодныхъ для культуры въ Вятской губерніи сельскохозяйственныхъ растений и ихъ сортовъ, производствѣ опытовъ съ цѣлью выясненія дѣйствія различнаго рода удобреній, въ опытахъ по травосѣянію (ростъ и пригодность различнаго рода травъ), изучались приемы ихъ воздѣлыванія, произрастаніе ихъ въ различнаго рода смѣсяхъ, дѣйствіе различныхъ удобреній на посѣвныя травы; отведено также было видное мѣсто опытамъ по улучшенію естественныхъ луговъ, обработкѣ и удобренію почвы и прочее. Помимо этого велись лабораторныя занятія и производились метеорологическія наблюденія.

*Дѣятельность уѣздныхъ земствъ.* Въ 1903 г. функционировали прежнія сельскохозяйственныя школы Глазовскаго, Уржумскаго и Малмыжскаго земствъ и мелкія фермы Уржумскаго, Нолинскаго и Орловскаго земствъ. Всѣ уѣздныя земства по прежнему участвовали также въ той

или другой степени въ дѣлѣ улучшенія сельскаго хозяйства и своими собственными иногда довольно замѣтными ассигнованіями. На разнаго рода мѣропріятія по содѣйствію экономическому благосостоянію земствами по смѣтѣ 1903 года было назначено: губернскимъ 170901 руб. и уѣздными 106742 рубля.

*Улучшеніе скотоводства.* Съ цѣлью улучшенія коневодства устраивались выставки лошадей въ 10 пунктахъ: представлено было на нихъ 1367 лошадей,—противъ 1902 года болѣе на 146. Премировано было 709 лошадей, въ томъ числѣ деньгами 623, серебряными медалями 28, бронзовыми медалями 26 и похвальными листами 32. Денежныхъ премій выдано было 6565 руб., въ томъ числѣ отъ Государственнаго Коннозаводства 1700 руб., отъ Министерства Земледѣлія и Государственныхъ Имуществъ 525 руб., отъ губернскаго земства 1950 руб. и отъ уѣздныхъ земствъ 2390 руб.

Арендовано было случныхъ жеребцовъ у частныхъ лицъ: губернскимъ земствомъ 108 и уѣздными земствами 59, всего 167 жеребцовъ, которыми покрыто 3587 кобылицъ или, въ среднемъ, около 22 кобылицъ каждымъ. Противъ 1902 года арендовано было жеребцовъ болѣе на 17. Вознагражденіе выдавалось, смотря по качеству жеребца, отъ 1 до 3 руб. за каждую покрытую до отбоя кобылицу, но не болѣе какъ за 15 кобылицъ на 1 жеребца. Израсходовано на это губернскимъ земствомъ 3220 руб. и уѣздными земствами—1698 р. 75 к., всего 4918 р. 75 коп. Изъ 2865 кобылицъ ожеребилось 1437 или 49,7%, остались холостыми 1268, выкинули 158 и пали въ теченіе года 45. Объ остальныхъ 235 свѣдѣній нѣтъ.

Вятской заводской конюшнею открыты были въ 11-ти уѣздахъ 22 случныхъ пункта, на которыхъ находилось 48 заводскихъ жеребцовъ, покрыто ими 1543 кобылы. Пункты устраивались преимущественно по ходатайству уѣздныхъ земствъ, которыя для устройства ихъ давали безплатныя помѣщенія для жеребцовъ и конюховъ при нихъ, а также вносили въ казначейства плату за случку кобылицъ—нѣкоторыя полностью, другія въ половинномъ размѣрѣ, а нѣкоторыя только за кобылицъ, принадлежащихъ бѣднымъ крестьянамъ.

Въ Сарапульскомъ и Уржумскомъ уѣздахъ содержались земскія случныя конюшни.

Съ цѣлью улучшенія породы крупнаго рогатаго скота овцеводства и свиневодства губернскимъ и нѣкоторыми уѣздными земствами покупались племенные быки, телята, овцы и свиньи для снабженія ими крестьянъ на льготныхъ условіяхъ.

Въ 4 уѣздахъ арендовано было для случки 48 быковъ и въ 2 уѣздахъ куплено было на фермахъ и у частныхъ лицъ, въ предѣлахъ губерніи, 4 бычка и 3 телки для выдачи крестьянамъ на льготныхъ условіяхъ.

Въ Архангельской губерніи въ 1903 году куплено было по заказу уѣздныхъ управъ 172 головы племенного скота холмогорской и голландо-холмогорской породъ. На мѣстѣ уплачено было за 172 головы 3865 р. Накладныхъ расходовъ по покупкѣ и доставкѣ скота до города Вятки произведено было 1552 руб. 45 коп., или по 40 коп. на рубль стоимости скота на мѣстѣ. Въ числѣ купленныхъ было: 75 бычковъ, 96 телокъ и 1 корова.

Въ гг. Вяткѣ, Малмыжѣ и Уржумѣ устроены были въ 1903 году выставки крупнаго рогатаго скота. На Вятскую выставку приведено было 22-мя экспонентами 34 головы скота, за нихъ были присуждены награды: 1 большая серебряная медаль, 2 малыхъ серебряныхъ медали, 1 похвальный листъ и деньгами (за 24 головы) 254 руб. На Уржумскую выставку приведено было 108 экспонентами 106 головъ крупнаго рогатаго скота и 11 свиней. Изъ крупнаго рогатаго скота премированы были: 1 быкъ большой серебряной медалью, 1 быкъ и 1 корова малыми серебряными медалями, 2 быка, 2 телки и 1 корова бронзовыми медалями, 1 быкъ и 9 коровъ похвальными листами, 10 быковъ, 4 телки и 26 коровъ деньгами на сумму 211 руб. Кромѣ того премировано было 6 свиней на сумму 22 рубля.

*Снабженіе крестьянъ рабочими лошадьми.* За счетъ оборотнаго кредита въ 100000 руб., ассигнованнаго изъ запаснаго капитала для снабженія крестьянъ лошадьми, израсходовано было съ 1 января 1894 года по 1 января 1904 года:

1) на покупку степныхъ лошадей. . . . .	86188 р. 97 к.
2) на покупку лошадей на мѣстныхъ ярмаркахъ и базарахъ и на выдачу денежныхъ ссудъ. . . . .	145982 р. 28 к.
В с е г о. . . . .	232171 р. 25 к.

Въ возвратъ же израсходованныхъ суммъ поступило за то же время отъ продажи степныхъ лошадей за наличныя деньги и въ уплату ссудъ . . . . . 135683 р. 50 к.

Слѣдовательно въ расходѣ, за вычетомъ поступившихъ на приходъ, къ 1-му января 1904 года было 96487 руб. 75 коп., свободной наличности имѣлось 3512 руб. 25 коп. Въ долгу за населеніемъ состояло 105028 руб. 80 коп.

### *Народное продовольствіе.*

Въ теченіе отчетнаго года, вслѣдствіе неурожая ржи въ минувшемъ году и мѣстами значительнаго недорода овса, принимались по разнымъ мѣстностямъ губерніи особыя мѣры для обезпеченія народнаго продовольствія.

Въ первую половину года мѣры эти были направлены къ облегченію тяжелыхъ послѣдствій очень неудовлетворительнаго мѣстами урожая 1902 года и заключались въ выдачу ссудъ на продовольствіе и обсемененіе яровыхъ полей, частью изъ заготовленныхъ для этой цѣли въ 1902 году хлѣбныхъ запасовъ той части населенія, у которой сборъ хлѣбовъ оказался недостаточнымъ для покрытія разнаго рода потребностей. Оказавшійся мѣстами недородъ ржи и въ отчетномъ году и весьма неудовлетворительный урожай овса повсемѣстно тоже угрожалъ населенію трудностями въ удовлетвореніи всѣхъ своихъ нуждъ. Для удовлетворенія этихъ нуждъ были приняты особыя энергичныя мѣры къ пополненію общественныхъ магазиновъ возвратомъ ссудъ, выданныхъ въ минувшихъ годахъ, и въ особенности на возвратъ овса. По распоряженію

Министерства принято 62000 пудовъ ржи отъ контрагента Министерства Финансовъ Бугрова въ Медвѣдкахъ, оставшейся отъ кампаніи 1901—1902 гг.; эта рожь развезена въ болѣе нуждающіяся мѣстности Глазовскаго, Вятскаго и Слободскаго уѣздовъ.

Вообще же во вторую половину года Губернское Присутствіе рѣшило ограничиться въ оказаніи правительственной помощи только въ предѣлахъ размѣра оставшихся запасовъ отъ второй продовольственной кампаніи 1902—1903 гг. и вновь принятой рожью въ количествѣ 62000 пудовъ.

Поэтому рекомендовано мѣстнымъ учрежденіямъ, вѣдающимъ продовольственное дѣло, принять къ непремѣнному условію внушить населенію необходимость широкой самодѣятельности и пріисканія заработковъ, такъ какъ постоянныя надежды на правительственную помощь поселяютъ среди населенія неосновательную увѣренность въ обязательствѣ ссудъ и притупляютъ въ населеніи сознаніе необходимости личной заботы о себѣ.

На 1 января 1903 года запасовъ ржи и овса, назначавшихся для продовольственной помощи населенію, состояло по уѣздамъ:

У ѣ з д ы.	Въ общественныхъ магазинахъ.				Правительственной заготовки.			
	Р ж и.		О в с а.		Р ж и.		О в с а.	
	Пуд.	Ф.	Пуд.	Ф.	Пуд.	Ф.	Пуд.	Ф.
Вятскому . . . . .	180494	19	224689	37	36190	28	—	—
Глазовскому . . . . .	121533	16	224340	21	122270	25	—	—
Елабужскому . . . . .	265436	17	61353	3	70205	10	—	—
Котельничскому . . . . .	460053	11	268955	19 <sup>1/4</sup>	—	—	—	—
Малмыжскому . . . . .	454688	27	195774	32	71099	19	—	—
Нолинскому . . . . .	86204	38	122299	4	78720	13	—	—
Орловскому . . . . .	468942	15	229694	—	1238	25	4964	20
Сарапульскому . . . . .	146149	8 <sup>1/2</sup>	68246	16	4359	38	2198	12
Слободскому . . . . .	162969	13 <sup>3/4</sup>	161547	26 <sup>1/4</sup>	63358	15	—	—
Уржумскому . . . . .	169781	38	182826	2 <sup>1/4</sup>	21546	26	461	20
Яранскому . . . . .	222660	32	181766	26	7737	20	—	—
Итого . . . . .	2738914	35 <sup>1/4</sup>	1921493	26 <sup>3/4</sup>	476843	29	7624	12
	4660408 п. 22 фун.				484468 п. 1 фун.			

Въ теченіе 1903 года было вновь заготовлено на удовлетвореніе продовольственныхъ и сѣменныхъ нуждъ населенія.

1) Агентами Министерства Финансовъ ржи на продовольствіе:

для уѣздовъ:	Вятскаго . . . . .	9000 п. — ф.
	Глазовскаго . . . . .	50500 п. — ф.
	Нолинскаго . . . . .	150356 п. 37 ф.
	Орловскаго . . . . .	52682 п. — ф.
	Слободскаго . . . . .	3000 п. — ф.
	Уржумскаго . . . . .	121536 п. 34 ф.

И т о г о . . . . . 387075 п. 31 ф.

## 2) Мѣстными крестьянскими учрежденіями:

	Р ж и.				Овса сѣмен-		Муки.		Гре-	И Т О Г О.	
	Продоволь-		Сѣмен-		ного.		Пуд.	Фун.		Пуд.	И Т О Г О.
	Пуд.	Ф.	Пуд.	Ф.	Пуд.	Ф.			Пуд.		Фун.
а) На счетъ общаго по Имперіи продовольственнаго капитала.											
ПО УѢЗДАМЪ:											
Елабужскому . . . . .	—	—	—	—	37674	3	—	—	—	37674	3
Малмыжскому . . . . .	—	—	—	—	3158	—	—	—	—	3158	—
Нолинскому . . . . .	—	—	—	—	39761	25	—	—	—	39761	25
Сарапульскому . . . . .	—	—	—	—	5558	—	—	—	124	5682	—
Слободскому . . . . .	—	—	—	—	—	—	44020	32 <sup>1</sup> / <sub>2</sub>	—	44020	32 <sup>1</sup> / <sub>2</sub>
Яранскому . . . . .	110671	11	—	—	1050	—	—	—	—	111721	11
Итого . . . . .	110671	11	—	—	87201	28	44020	32 <sup>1</sup> / <sub>2</sub>	124	242017	31 <sup>1</sup> / <sub>2</sub>
б) На счетъ губернскаго продовольственнаго капитала.											
ПО УѢЗДАМЪ:											
Глазовскому . . . . .	—	—	75323	—	284	27	—	—	—	75607	27
Елабужскому . . . . .	—	—	9786	20	27025	37	—	—	2500	39312	17
Малмыжскому . . . . .	—	—	—	—	20507	—	—	—	—	20507	—
Нолинскому . . . . .	—	—	—	—	14437	—	—	—	—	14437	—
Сарапульскому . . . . .	—	—	256	39	—	—	—	—	—	256	39
Итого . . . . .	—	—	85366	19	62254	24	—	—	2500	150121	3
в) На счетъ общественныхъ продовольствен. капиталовъ.											
ПО УѢЗДАМЪ:											
Елабужскому . . . . .	1405	5	332	—	3670	—	—	—	167	5574	5
Малмыжскому . . . . .	625	20	—	—	6901	—	—	—	—	7526	20
Уржумскому . . . . .	413	20	—	—	—	—	—	—	—	413	20
Итого . . . . .	2444	5	332	—	10571	—	—	—	167	13514	5
Всего въ 1903 г. . . . .	500191	7	85698	19	160027	12	44020	32 <sup>1</sup> / <sub>2</sub>	2791	792728	30 <sup>1</sup> / <sub>2</sub>

Заготовленный для нужд населенія хлѣбъ былъ сосредоточенъ въ пунктахъ, которые представляли особыя удобства по его храненію и доставкѣ по центральному положенію своему въ нуждающихся районахъ, наиболѣе удобные для сосредоточенія въ нихъ выдачи ссудъ. Такихъ пунктовъ (преимущественно пароходныя пристани, желѣзнодорожныя станціи и торговыя села или селенія) насчитывалось для уѣздовъ: Вятскаго—2, Глазовскаго—6, Елабужскаго—5, Малмыжскаго—21, Нолинскаго—6, Орловскаго—3, Сарапульскаго—5, Слободского—3, Уржумскаго—2 и Яранскаго—6.

Въ нѣсколькихъ случаяхъ пункты для снабженія одного уѣзда находились въ пограничной части сосѣдняго уѣзда. По всеѣмъ уѣздамъ часть закупленнаго хлѣба была сложена въ мѣстные общественныя хлѣбозапасныя магазины.

Въ распредѣленіи по уѣздамъ хлѣбныхъ запасовъ производились въ теченіе года нѣкоторыя перемѣщенія, а именно: изъ запасовъ ржи правительственной заготовки (черезъ агентовъ Министерства Финансовъ) изъ Глазовскаго уѣзда передвинуто Вятскому 28161 п. 30 ф. и Нолинскому 11496 п. 20 ф. и изъ Нолинскаго Глазовскому 8176 п. 30 ф., изъ запасовъ ржи мѣстной заготовки (за счетъ имперскаго капитала) изъ Малмыжскаго Уржумскому 21709 п. 15 ф. и изъ ржи правительственной заготовки (черезъ агентовъ Министерства Финансовъ) по Слободскому уѣзду перемолото 10000 пудовъ на муку, которой получилось 9875 пуд. 26 фун.

При крайней пестротѣ урожаевъ 1902—1903 гг. нуждающіяся въ помощи мѣстности оказались во всеѣхъ уѣздахъ. По сравнительной обширности такихъ мѣстностей и по размѣру нужды первое мѣсто занимали Нолинскій и Глазовскій уѣзды, гдѣ оказался особенно плохъ урожай ржи, и послѣднее—Сарапульскій уѣздъ.

Общее количество выданныхъ по уѣздамъ ссудъ приводится въ слѣдующихъ таблицахъ въ теченіе отчетнаго года:

1) Изъ общественныхъ хлѣбозапасныхъ магазиновъ:

По уѣздамъ.	Р Ж И.				О В С А.				ИТОГО.	
	Продовольственной.		Сѣменной.		Продовольств.		Сѣменного.			
	Пуд.	Ф.	Пуд.	Ф.	Пуд.	Ф.	Пуд.	Ф.	Пуд.	Ф.
Вятскому . . . . .	33058	13	3189	—	—	—	185241	31	221489	4
Глазовскому . . . . .	31171	8	1101	36	1470	6	172380	16	206123	26
Елабужскому . . . . .	109583	13	41390	22	2597	28	41494	11	195065	34
Котельничскому . . . . .	42129	27	16213	—	—	—	82209	9	140551	36
Малмыжскому . . . . .	228116	37	—	—	—	—	128334	16	356451	13
Нолинскому . . . . .	52720	29	191	10	278	—	116481	35	169671	34
Орловскому . . . . .	165629	26	35821	23	—	—	178201	38	379653	7
Сарапульскому . . . . .	4696	29	5097	10	480	4	12440	1	22714	4
Слободскому . . . . .	32551	30	3516	21	—	—	83502	11	119570	22
Уржумскому . . . . .	93144	25	—	—	—	—	149348	19	242493	4
Яранскому . . . . .	94600	17	51	—	—	—	95412	31	190064	8
Итого . . . . .	887403	14	106572	2	4825	38	1245047	18	2243848	32

2) Изъ запасовъ правительственной заготовки, черезъ агентовъ Министерства Финансовъ:

По уѣздамъ.	Р ж и.				Овса сѣменно-го.		Муки.		ИТОГО.	
	Продовольственной.		Сѣменной.		Пуд.	Ф.	Пуд.	Ф.	Пуд.	Ф.
	Пуд.	Ф.	Пуд.	Ф.						
Вятскому . . . . .	60798	11	—	—	—	—	—	—	60798	11
Глазовскому . . . . .	73516	3	—	—	—	—	116	10	73632	13
Елабужскому . . . . .	66689	14	—	—	—	—	—	—	66689	14
Малмыжскому . . . . .	3236	19	—	—	—	—	—	—	3236	19
Нолинскому . . . . .	232640	17	336	—	—	—	—	—	232976	17
Орловскому . . . . .	24671	30	—	—	—	—	—	—	24671	30
Сарапульскому . . . . .	349	24 <sup>1/2</sup>	—	—	1398	—	—	—	1747	24 <sup>1/2</sup>
Слободскому . . . . .	52642	30	721	—	—	—	9875	26	63239	16
Уржумскому . . . . .	138222	37	—	—	461	20	—	—	138684	17
Яранскому . . . . .	25	—	—	—	—	—	—	—	25	—
Итого . . . . .	652792	25 <sup>1/2</sup>	1057	—	1859	20	9991	36	665701	1 <sup>1/2</sup>

3) Изъ запасовъ, приобретенныхъ мѣстными крестьянскими учреждениями:

	Р ж и.				Овса сѣменного.		Муки.		Гречи.	ИТОГО.	
	Продовольственной.		Сѣменной.		Пуд.	Ф.	Пуд.	Ф.	Пуд.	Пуд.	Ф.
	Пуд.	Ф.	Пуд.	Ф.							
а) На общій по Имперіи продовольственный капиталъ.											
по уѣздамъ:											
Елабужскому . . . . .	—	—	—	—	37674	3	—	—	—	37674	3
Малмыжскому . . . . .	38818	3	—	—	3122	—	—	—	—	41940	3
Нолинскому . . . . .	—	—	—	—	39761	25	—	—	—	39761	25
Сарапульскому . . . . .	—	—	—	—	5554	30	—	—	124	5678	30
Слободскому . . . . .	—	—	—	—	—	—	22053	11	—	22053	11
Яранскому . . . . .	105539	31	41	—	1050	—	—	—	—	106630	31
Уржумскому . . . . .	21710	10	—	—	—	—	—	—	—	21710	10
Итого . . . . .	166068	4	41	—	87162	18	22053	11	124	275448	33
б) На губернский продовольственный капиталъ:											
по уѣздамъ:											
Глазовскому . . . . .	—	—	75323	—	284	27	—	—	—	75607	27
Елабужскому . . . . .	—	—	9786	32	27025	37	—	—	2500	39312	29
Малмыжскому . . . . .	—	—	—	—	20448	—	—	—	—	20448	—

	Р ж и.				Овса съ- менного.	М у к и.		Гре- чи.	И Т О Г О.		
	Продоволь- ственной.		Съменной.			Пуд.	Ф.		Пуд.	Пуд.	Ф.
	Пуд.	Ф.	Пуд.	Ф.							
Нолинскому . . . . .	—	—	—	—	14437	—	—	—	14437	—	
Сарапульскому . . . . .	—	—	256	39	—	—	—	—	256	39	
<b>Итого . . . . .</b>	—	—	853	66 31	62195	24	—	—	2500	150062 15	
в) На обществен- ный продоволь- ственный капи- таль:											
по уѣздамъ:											
Елабужскому . . . . .	1405	5	332	—	3670	—	—	—	167	5574 5	
Малмыжскому . . . . .	625	20	—	—	6894	—	—	—	—	7519 20	
Уржумскому . . . . .	413	20	—	—	—	—	—	—	—	413 20	
<b>Итого . . . . .</b>	2444	5	332	—	10564	—	—	—	167	13507 5	

89883

Общее количество ссудъ изъ всѣхъ приведенныхъ выше источниковъ выразится по уѣздамъ въ слѣдующей таблицѣ:

Вятскому . . . . .	282287 п. 15 фун.
Глазовскому . . . . .	355363 п. 26 фун.
Елабужскому . . . . .	344316 п. 5 фун.
Котельническому . . . . .	140551 п. 36 фун.
Малмыжскому . . . . .	429595 п. 15 фун.
Нолинскому . . . . .	456846 п. 36 фун.
Орловскому . . . . .	404324 п. 37 фун.
Сарапульскому . . . . .	30397 п. 17 <sup>1</sup> / <sub>2</sub> ф.
Слободскому . . . . .	204863 п. 9 фун.
Уржумскому . . . . .	403301 п. 11 фун.
Яранскому . . . . .	296719 п. 39 фун.
<b>Итого . . . . .</b>	<b>3348568 п. 6<sup>1</sup>/<sub>2</sub> ф.</b>

Въ томъ числѣ:

ржи и муки . . . . .	1934122 п. 8 <sup>1</sup> / <sub>2</sub> ф.
овса и гречи . . . . .	1414445 п. 38 фун.

Въ большинствѣ уѣздовъ выдача ссудъ на продовольствіе производилась съ января мѣсяца и продолжалась въ теченіе всей первой половины года, а во второй половинѣ года выдавались ссуды въ исключительныхъ и рѣдкихъ случаяхъ, преимущественно по Глазовскому, Котельническому, Нолинскому, Слободскому, Уржумскому и Яранскому.

Пострадавшему населенію была оказана помощь, кромѣ выдачи ссудъ, также устройствомъ общественныхъ работъ.

Расходы эти производились на счетъ земства, израсходовавшаго на этотъ предметъ въ отчетномъ году 129916 руб. 76 коп. Министерство



Внутреннихъ Дѣлъ въ сентябрѣ отчетнаго года ассигновало на общественныя работы осенью и въ первой половинѣ зимы 1903 года для губернскаго земства 100000 рублей, но изъ этого кредита земство не воспользовалось отпускомъ денегъ.

Изъ средствъ Лѣснаго Департамента, ассигнованныхъ на лѣсоустроительныя работы, мѣстнымъ Управленіемъ Земледѣлія и Государственныхъ Имуществъ было израсходовано на Глазовскій уѣздъ на заготовку шпаль 30536 р. 95 коп.

Расходъ земства на общественныя работы распределяется по уѣздамъ слѣдующимъ образомъ.

Было израсходовано въ уѣздахъ:

Вятскомъ . . . . .	3654 р. 33 к.
Глазовскомъ . . . . .	12670 р. 20 к.
Елабужскомъ . . . . .	11284 р. 40 к.
Котельническомъ . . . . .	415 р. 12 к.
Малмыжскомъ . . . . .	30418 р. 73 к.
Нолинскомъ . . . . .	1201 р. 53 к.
Орловскомъ . . . . .	19793 р. 42 к.
Сарапульскомъ . . . . .	18160 р. 93 к.
Слободскомъ . . . . .	12259 р. 23 к.
Уржумскомъ . . . . .	10733 р. 96 к.
Яранскомъ . . . . .	9324 р. 91 к.

И т о г о . . . . . 129916 р. 76 к.

Согласно исчисленіямъ Уѣздныхъ Съѣздовъ, продовольственный хлѣбъ для уѣздовъ Вятскаго, Глазовскаго, Нолинскаго, Орловскаго, Слободскаго и Уржумскаго доставленъ агентами Министерства Финансовъ, но, кромѣ того, для уѣздовъ Глазовскаго, Елабужскаго, Малмыжскаго, Нолинскаго, Сарапульскаго, Слободскаго и Яранскаго заготовлялся на мѣстахъ Уѣздными Съѣздами и для Слободскаго уѣзда частью Губернскимъ Присутствіемъ для Холуницкихъ заводовъ.

Всѣ мѣропріятія по продовольствію нуждающагося въ помощи населенія въ первую половину года и по обѣмненію яровыхъ полей были исполнены своевременно. Какъ продовольственный, такъ и сѣменной хлѣбъ, доставленный агентами Министерства Финансовъ изъ другихъ губерній, или закупленный на мѣстѣ, оказался хорошаго качества.

Продовольственные капиталы находились въ отчетномъ году въ слѣдующемъ состояніи:

А) Общій по Имперіи продовольственный капиталъ:

На 1 января 1903 года оставалось въ специальныхъ средствахъ:

а) въ распоряженіи Губернскаго Присутствія. . . 61088 р. 26 к.

Къ этому поступило:

отпущено Губернскому Присутствію . . . 974 р. 97 к.

„ на общественныя работы 100000 р. —

\_\_\_\_\_ 100974 р. 97 к.

перечислено въ Губернское Присутствіе изъ Глазовскаго Съѣзда выру-

ченныя отъ продажи хлѣба . . . . .	5822 р. 32 к.	
перечислено изъ Уѣздныхъ Сѣздовъ обратно въ Губернское Присутствіе остатки отпущенныхъ кредитовъ . . . . .	13759 р. 12 к.	19581 р. 44 к.
<b>И т о г о . . . . .</b>		<b>181644 р. 67 к.</b>

Изъ этого послѣдовало расходовъ: отпущено въ распоряженіе Уѣз- ныхъ Сѣздовъ . . . . .	61138 р. 41 к.	
израсходовано на покупку муки для Холуницкихъ заводовъ . . . . .	400 р. —	
израсходовано на доставку ея . . . . .	36 р. —	
„ на телеграфныя сно- шенія . . . . .	372 р. 25 к.	61946 р. 66 к.

Остается въ распоряженіи Губернскаго Присутствія на 1 января 1904 года . . . . .	119698 р. 1 к.	
б) Въ распоряженіи Уѣздныхъ Сѣздовъ оставалось	147881 р. 43 к.	
Къ этому вновь отпущено изъ Губернскаго При- сутствія . . . . .	61138 р. 41 к.	209019 р. 84 к.

Изъ этого послѣдовало расходовъ: на покупку ржи, муки, овса и гречи . . . . .	170044 р. 98 к.	
„ храненіе и доставку хлѣба и дру- гіе накладные расходы . . . . .	7301 р. 57 к.	
перечислено Яранскимъ Уѣзднымъ Сѣздомъ на Главное Казначейство въ общемперскій капиталъ остатокъ от- пущеннаго кредита . . . . .	17826 р. 84 к.	
перечислено обратно въ Губерн- ское Присутствіе остатки отпущенныхъ кредитовъ . . . . .	13759 р. 12 к.	208932 р. 51 к.

Остается въ распоряженіи Уѣздныхъ Сѣздовъ на 1 января 1904 года . . . . .	87 р. 33 к.
--	-------------

Изъ отпущенныхъ Уѣзднымъ Сѣздамъ суммъ послѣдовало расхо-  
довъ:

У ѣ з д ы.	Имѣли		Получили въ 1903 году.				Израсходовали.		Перечислено.		Въ остаткѣ на 1 января 1904 г.					
	къ 1 ян- варя 1903 г.	Руб. К.	Изъ Гу- бернска- го При- сутствія.		Изъ Уѣздн. Сѣздовъ.		На покуп- ку ржи, му- ки, овса и гречи.		На на- кладн. расхо- ды.		Въ другіе Сѣзды.		Въ Губ. Присут- ствіи на Гл. Казнач.		Руб. К.	
			Руб.	К.	Р.	К.	Руб.	К.	Р.	К.	Руб.	К.				
Вятскій . . . . .	23	70	—	—	347	30	—	—	352	75	—	—	—	—	18	25
Глазовскій . . . . .	4075	59	418	9	—	—	—	—	3563	51	872	30	57	87	—	—
Елабужскій . . . . .	—	—	29620	56	—	—	29528	81	65	55	—	—	—	—	26	20
Котельническій . . . . .	25	—	—	—	—	—	—	—	—	—	20	—	5	—	—	—

У ъ з д ы.	Имѣли		Получили въ 1903 году.				Израсходовали.				Перечислено.				Въ остаткѣ на 1 января 1904 г.	
	къ 1 января 1903 г.		Изъ Губернскаго Присутствія.		Изъ Уѣздн. Съѣздовъ.		На покупку куржи, муки, овса и гречи.		На накладн. расходы.		Въ другіе Съѣзды.		Въ Губ. Присут. и на Гл. Казнач.		Р.	К.
	Руб.	К.	Руб.	К.	Р.	К.	Руб.	К.	Р.	К.	Р.	К.	Руб.	К.		
Малмыжскій . . . . .	16949	35	9688	48	—	—	22219	73	2386	71	—	—	1988	51	42	88
Нолинскій . . . . .	130	45	20256	38	—	—	20000	—	203	98	—	—	182	85	—	—
Орловскій . . . . .	75	—	73	85	—	—	—	—	128	30	—	—	20	5	—	—
Сарапульскій . . . . .	4150	—	100	98	36	—	3407	20	136	98	—	—	742	80	—	—
Слободской . . . . .	31122	48	918	12	—	—	31740	26	300	34	—	—	—	—	—	—
Уржумскій . . . . .	100	—	10	85	—	—	—	—	110	85	—	—	—	—	—	—
Яранскій . . . . .	91229	86	51	60	525	—	63148	98	52	60	16	—	28588	88	—	—
Итого . . . . .	147881	43	61138	41	908	30	170044	48	7301	57	908	30	31585	96	87	33

Изъ суммъ, поступившихъ въ уплату долговъ въ общеимперскій капиталъ, перечислено на Главное Казначейство въ 1903 году . . . . . 48079 р. 16 к.

Б) Губернскій продовольственный капиталъ.

На 1 января 1903 года оставалось въ распоряженіи Губернскаго Присутствія:

°/°-хъ бумагъ . . . . . 140900 р. —  
 въ деньгахъ . . . . . 9631 р. 85 к.  
 ————— 150531 р. 85 к.

И кромѣ того въ распоряженіи Уѣздныхъ Съѣздовъ . 12268 р. 92 к.

Къ тому поступило:

въ уплату долговъ . . . . . 9472 р. 42 к.  
 изъ Отдѣленія Банка отъ обмѣна  
 °/° бумагъ . . . . . 103440 р. 41 к.  
 отъ обмѣна купоновъ . . . . . 2033 р. 95 к.  
 куплено °/° бумагъ . . . . . 1200 р. —  
 наличными деньгами при обмѣнѣ  
 °-хъ бумагъ . . . . . 103 р. 65 к.  
 выручено отъ продажи пробъ..... 5 р. 49 к.  
 перечислено Уѣздными Съѣздами.. 14869 р. 40 к.  
 отъ Глазовскаго Уѣзднаго Съѣзда  
 ошибочно перечисленные — должны поступить въ спеціальныя средства..... 11 р. 90 к.  
 ————— 131137 р. 22 к.

Итого . . . . . 281669 р. 7 к.

Изъ этого послѣдовало расходовъ:

перечислено въ Уѣздные Съѣзды . 137468 р. 13 к.  
 передано въ Отдѣленіе Банка °-хъ  
 бумагъ для обмѣна . . . . . 103000 р. —

Передано въ Отдѣленіе Банка на-  
личными деньгами . . . . . 1291 р. 6 к.  
уплачено за переводъ . . . . . 3 р. 90 к.  
----- 241763 р. 9 к.

На 1 января 1904 года состоитъ:  
%-хъ бумагъ . . . . . 39100 р. —  
наличныхъ: въ деньгахъ въ Казна-  
чействѣ . . . . . 794 р. 8 к.  
и принадлежащихъ спе-  
ціальнымъ средствамъ . . . . . 11 р. 90 к.  
----- 39905 р. 98 к.

Изъ отпущенныхъ Уѣзднымъ Съездамъ суммъ послѣдовало расходовъ:

У ъ з д ы.	Имѣли		Получили				Израсходовали.				Перечислено		Осталось на			
	къ 1 ян- варя 1903 г.		въ 1903 году.		Изъ Гу- бернска- го При- сутствія.		Отъпродажи мѣшковъ, проб. хлѣба и возврата неподлежат. расходовъ.		На покуп- ку, му- ки, овса и гречи.		На на- кладные расхо- ды.		въ депозитъ Губернскаго Присутствія.		1 янв. 1904 г.	
	Руб.	К.	Руб.	К.	Руб.	К.	Руб.	К.	Руб.	К.	Руб.	К.	Руб.	К.	Руб.	К.
Вятскій . . . . .	66	93	795	50	—	27	—	—	—	805	61	57	9	—	—	
Глазовскій . . . . .	438	33	72146	84	346	54	62911	64	8793	29	*)	430	55	555	51	
Елабужскій . . . . .	—	—	28794	19	2	24	27300	54	644	66	843	89	—	5	34	
Котельническій . . . . .	116	20	—	—	—	—	—	—	—	—	116	20	—	—	—	
Малмыжскій . . . . .	117	40	13863	16	—	—	12119	84	62	9	1798	63	—	—	—	
Нолинскій . . . . .	556	42	13012	37	41	7	8001	48	3734	18	1619	90	—	254	30	
Орловскій . . . . .	340	32	3800	—	11	41	—	—	3256	74	776	58	—	118	45	
Сарапульскій . . . . .	122	59	5000	—	148	19	186	40	201	65	270	78	—	4611	95	
Слободской . . . . .	1274	92	56	7	—	—	724	73	56	7	—	—	—	550	19	
Уржумскій . . . . .	7450	53	—	—	—	50	—	—	1407	1	6044	2	—	—	—	
Яранскій . . . . .	2185	28	—	—	51	60	—	—	—	—	2236	88	—	—	—	
Итого . . . . .	12668	92	137468	13	601	82	111244	63	18961	26	14437	24	—	6095	74	

В) Общественные продовольственные капиталы:

У ъ з д ы.	Состояло		Израсходовано.				П о с т у п и л о .				Осталось	
	къ 1 января 1903 года.		На покупку хлѣба и об- мѣнь.		На на- кладные расходы.		Въ возвратъ долга.		Оклада отч. года, %/о и неблаг. долги		на 1 янва- ря 1904 года.	
	Руб.	К.	Руб.	К.	Р.	К.	Руб.	К.	Руб.	К.	Руб.	К.
Вятскій . . . . .	22654	69	—	—	—	—	4104	83	3024	55	29784	7
Глазовскій . . . . .	8620	28	7	79	—	—	23	25	6001	75	14637	49
Елабужскій . . . . .	19181	27	4028	27	—	—	23085	21	1993	46	40231	67
Котельническій . . . . .	1013	80	—	—	—	—	—	—	91	20	1105	—
Малмыжскій . . . . .	7527	58	4243	3	—	—	10591	80	242	53	14118	88
Орловскій . . . . .	14663	64	—	—	—	—	62	70	—	—	14726	34
Сарапульскій . . . . .	8929	70	—	—	—	—	227	33	3986	22	13143	25
Слободской . . . . .	64230	56	5000	—	—	—	442	72	12175	40	71848	68
Уржумскій . . . . .	2037	57	289	45	1	43	—	—	125	23	1871	92
Итого . . . . .	148859	9	13568	54	1	43	38537	84	27640	34	201467	30

\*) 240 р. 72 к. внесены въ депозитъ Пермскаго Губ. Присутствія—вырученные за мѣшки.

Г) Пополнение общественных хлѣбозапасныхъ магазиновъ представляется въ слѣдующемъ видѣ:

Уѣзды.	Поступило долговъ.				Поступило въ окладъ 1903 года.				Поступило привѣса и провѣса.								Всего въ приходѣ.			
	Озимого.		Ярового.		Озимого.		Яров.		Р ж и.				О в с а.				Р ж и.		О в с а.	
	Пуд.		Ф.		П.		Ф.		Прив.		Пров.		Прив.		Пров.		Пуд.		Ф.	
	пуд.	ф.	пуд.	ф.	п.	ф.	п.	ф.	п.	ф.	п.	ф.	п.	ф.	п.	ф.	пуд.	ф.	пуд.	ф.
Вятскій...	23307	35	142778	32	20	—	47	16	3706	26	184	12	972	14	733	38	26850	9	143064	24
Глазовскій.	18248	7	93389	15	—	—	—	—	1505	30	—	—	742	3	—	—	19753	37	94131	18
Елабужскій	250079	10 <sup>1/2</sup>	17209	5	7702	16	137	25	—	—	—	—	—	—	—	—	257781	26 <sup>1/2</sup>	17346	30
Котельнич.	2237	15	43668	9 <sup>1/2</sup>	—	—	—	—	264	9	255	1/2	70	13	197	7	2246	23 <sup>1/2</sup>	43541	15 <sup>1/2</sup>
Малмыжскій	331699	4	136019	37	8359	21	1406	39	889	2	413	5	112	36	604	1	340534	25	136935	31
Нолинскій..	141869	29	28844	24	2008	3	—	—	462	36	—	—	853	13	43	26	144340	28	29654	11
Орловскій..	135241	4	164306	16	1451	14	1919	39	42	34	—	—	58	32	—	—	136735	12	166285	7
Сарапульск	47201	20 <sup>1/2</sup>	15199	31	2190	18	7627	21	—	—	—	—	—	—	—	—	68391	38 <sup>1/2</sup>	22827	12
Слободской	22398	36	44327	36	4074	28 <sup>1/4</sup>	2025	30	—	—	536	21	—	—	133	11	25937	3 <sup>1/4</sup>	46220	15
Уржумскій.	195781	38 <sup>3/4</sup>	131089	38 <sup>3/4</sup>	3081	30	2806	2	—	—	—	—	—	—	—	—	198863	28 <sup>3/4</sup>	133896	3/4
Яранскій...	69321	24	50294	4	2538	17	981	12	3159	3	—	—	709	5	—	—	75019	4	51984	21
Итого...	1237386	23 <sup>3/4</sup>	867128	8 <sup>1/4</sup>	50426	30 <sup>1/4</sup>	16952	24	10030	20	1388	38 <sup>1/2</sup>	3518	36	1712	3	1296454	35 <sup>1/2</sup>	885887	25 <sup>1/4</sup>

Въ продовольственные капиталы состоящихъ за населеніемъ долговъ въ отчетномъ году поступило въ уплату:

У ѣ з д ы.	Въ общій по Имперіи продовольственный капиталъ.		Въ губернской продовольственный капиталъ.		Въ общественные продовольственные капиталы.		Итого.	
	Руб.	К.	Руб.	К.	Руб.	К.	Руб.	К.
Вятскій . . . . .	2486	81	1060	40	4204	83	7752	4
Глазовскій . . . . .	1190	36	430	93	23	25	1644	54
Елабужскій . . . . .	20092	72	2525	69	23085	21	45703	62
Малмыжскій . . . . .	7882	29	534	81	10591	80	19008	90
Нолинскій . . . . .	425	46	124	14	—	—	549	60
Орловскій . . . . .	1014	77	35	90	62	70	1113	37
Сарапульскій . . . . .	12569	51	5789	36	227	33	18586	20
Слободской . . . . .	37	77	—	74	442	72	481	23
Уржумскій . . . . .	360	54	44	9	—	—	404	63
Яранскій . . . . .	2388	76	597	78	—	—	2986	54
Итого . . . . .	48448	99	11143	84	38637	84	98230	67

Изъ доставленнаго агентами Министерства Финансовъ хлѣба:

передано контрагенту Бугрову Орловскимъ Съездомъ остатокъ овса въ количествѣ 4983 пуд. 13 фун.

и продано распоряженіями Съездовъ:

Глазовскаго — ржи 5300 пуд., на сумму 4505 руб.; деньги внесены въ Казначейство,

и Сарапульскаго — овса 726 пуд. 39 фун., на сумму 287 р. 61 коп., которая внесена въ Казначейство.



У ѣ з д ы.	Въ общественныхъ магазинахъ.				Правительственной заготовкеи.								Мѣстная заготовка на Общ. капит.	
					Агентами Мин. Финансовъ.				Мѣстн. учрежд. Имперск. кап.					
	Р о ж ь.		Овесъ.		Рожь.		Овесъ		Овесъ		Рожь.		Пуд.	Ф.
	пуд.	ф.	пуд.	ф.	пуд.	ф.	п.	ф.	п.	ф.	пуд.	ф.		
Котельнич.	403957	07 <sup>1/2</sup>	230287	25 <sup>3/4</sup>	—	—	—	—	—	—	—	—	—	—
Малмыжскій	567106	15 <sup>1/2</sup>	204376	07 <sup>3/4</sup>	—	—	—	—	—	—	—	7313	22	7
Нолинскій .	177633	27	35193	20	295	—	—	—	—	—	—	—	—	—
Орловскій .	404226	18	217777	09	29296	08	—	—	—	—	—	—	—	—
Сарапульск.	204747	08	78153	23	4010	13	73	13	—	15	—	—	—	—
Слободской.	152838	05	124265	30	3292	15 <sup>1/2</sup>	—	—	—	—	—	—	—	—
Уржумскій .	275501	01 <sup>3/4</sup>	167373	24 <sup>1/4</sup>	5656	13	—	—	—	—	—	—	—	—
Яранскій .	203028	19 <sup>3/4</sup>	138338	16	7712	28	—	—	—	—	5147	20	—	—
Итого.	3041394	14 <sup>1/2</sup>	1557507	36	128965	27 <sup>1/2</sup>	73	13	—	15	12461	02	7	—

Всего: ржи—3182821 пуд. 4 фун. и овса—1557588 пуд. 24 фун.=4740409 пуд. 28 фун.

Изъ вышеприведенныхъ отчетныхъ данныхъ слѣдуетъ выдѣлить вспомошествованіе продовольствіемъ населенія Холуницкихъ заводовъ въ Слободскомъ уѣздѣ и Залазнинскаго—въ Глазовскомъ, въ виду объявленія въ 1902 году владѣльца ихъ Поклевскаго-Козелль несостоятельнымъ должникомъ. Съ 4 марта отчетнаго года дѣятельность заводовъ возобновилась, вслѣдствіе отпуска Конкурсному Управленію съ Высочайшаго соизволенія оборотныхъ средствъ изъ Казны въ размѣрѣ—600000 рублей, и выдача продовольственныхъ ссудъ въ началѣ марта мѣсяца прекратилась.

Въ минувшемъ отчетномъ году было приведено, что для продовольствія заводовъ было заготовлено 23021 пуд. 17 фун. муки, изъ нихъ 18021 пуд. 17 фун. за счетъ губернскаго продовольственнаго капитала, а 5000 пуд. за счетъ общественнаго капитала.

Во всю же кампанію по снабженію продовольствіемъ населенія заводовъ, начавшуюся съ ноября 1902 года и продолжавшуюся до 4 марта 1903 года заготовлено муки:

покупной . . . . .	67042 п.	09 <sup>1/2</sup> ф.
перемолотой изъ правительственной ржи . . . . .	9875 п.	26 ф.
и передвинуто правительственной ржи въ Залазнинскій заводъ . . . . .	15000 п.	— ф.
		91917 п. 35 <sup>1/2</sup> ф.

Выдано въ ссуду:

Холуницкимъ заводамъ муки.	54950 п.	14 ф.	
Залазнинскому „ ржи .	9700 п.	— ф.	
			64650 п. 14 ф.

Въ остаткѣ муки . . . . .	21967 п.	21 $\frac{1}{2}$ ф.
„ „ ржи . . . . .	5300 п.	— ф.

Изъ остатка хлѣба передано Конкурсному Управленію заводовъ муки 21967 п. 21 $\frac{1}{2}$  ф. по цѣнѣ 1 рубль за пудъ и продано Залазнинскому сельскому обществу ржи 5300 пуд. по цѣнѣ 85 коп. за пудъ. Деньги отъ Конкурснаго Управленія 21967 р. 54 к. къ 1 января 1904 года еще не были уплачены, а отъ Залазнинскаго общества 4505 р. поступили и подлежатъ перечисленію въ обще-имперскій продовольственный капиталъ.

На вышеозначенную заготовку продовольствія употреблено:

на покупку муки . . . . .	68115 р.	65 к.	
на перевозку муки и ржи, раз- моль муки и разные накладные рас- ходы . . . . .	4352 р.	89 к.	
			72468 р. 54 к.

Расходъ этотъ произведенъ изъ слѣдующихъ источниковъ: изъ спеціальныхъ средствъ, отпущенныхъ Министерствомъ Внутреннихъ Дѣлъ изъ обще-имперскаго капитала—50153 р. 10 к., изъ общественнаго продовольственнаго капитала Бѣлохолуницкаго общества—5075 р. и остальной—17240 р. 44 к. изъ губернскаго продовольственнаго капитала, при чемъ изъ этого послѣдняго 4505 р. 32 к. оставались къ 1-му января 1904 года еще неуплаченными за смертью контрагента казны Рязанцева и сумма эта подлежитъ выдачѣ его наслѣдникамъ.

Задолженность населенія губерніи на 1 января 1904 года въ общественные магазины и продовольственные капиталы—обще-имперскій, губернскій и общественные представляется въ слѣдующей таблицѣ:

У ѣ з д ы .	Въ обществен. магазины.				Въ общ. Имп. капиталъ.		Въ губерн. капиталъ.		Въ общест. капиталы.	
	Р ж и .		О в с а .		РУБ.	К.	РУБ.	К.	РУБ.	К.
	ПУД.	ФУН.	ПУД.	ФУН.						
Вятскій . . . . .	312737	07	53329	02	154118	58	9695	52	2	80
Глазовскій . . . . .	561133	11	190168	23	1089925	27	59968	70	63	70
Елабужскій . . . . .	161821	01 $\frac{1}{2}$	50807	30	1586462	22	81266	57	37813	06
Котельнич . . . . .	243312	13 $\frac{1}{2}$	42788	22 $\frac{3}{4}$	—	—	—	—	—	—
Малмыжскій . . . . .	77051	36	50109	25	984109	53	226575	96	13491	86
Нолинскій . . . . .	503796	18 $\frac{1}{2}$	217866	02	298000	03	25638	38	—	—
Орловскій . . . . .	168824	23	16517	01	76847	10	3199	—	11	52
Сарапульск . . . . .	279204	38	102407	14	1838684	90	111114	60	2212	45
Слободской . . . . .	174835	13	53393	22	80128	94	1951	18	7580	35
Уржумскій . . . . .	370606	09 $\frac{1}{2}$	74620	30 $\frac{1}{2}$	446577	—	10575	82	5333	31
Яранскій . . . . .	668872	08	202530	18	159148	75	4853	43	—	—
Итого . . . . .	3522195	20	1054538	30 $\frac{1}{4}$	6714002	32	534839	16	66509	05



Кромѣ того, за населеніемъ состоитъ долгъ за выданныя ссуды на обсмѣненіе полей и продовольствіе, не начисленный въ денежной суммѣ, вслѣдствіе неустановленія заготовленной цѣны на хлѣбъ, доставленный Агентами Министерства Финансовъ, что выражается въ таблицѣ:

## I.

У ъ з д ы.	Правительственная заготовка.							
	Агентами Министерства Финансовъ.							
	Р о ж ь.			Мука.		Овесъ.		
	ПРОДОВОЛЬСТ.		СѢМ.					
ПУД.	Ф.	П.	ПУД.	Ф.	ПУД.	Ф.	ПУД.	Ф.
Вятскій . . . . .	60798	11	—	—	—	—	—	—
Глазовскій . . . . .	119368	32 <sup>1</sup> / <sub>2</sub>	—	9647	—	—	—	—
Елабужскій . . . . .	70762	04	—	—	—	—	—	—
Малмыжскій . . . . .	3236	19	—	—	—	—	—	—
Нолинскій . . . . .	232640	17	336	—	—	—	—	—
Орловскій . . . . .	24671	30	—	—	—	—	—	—
Сарапульскій . . . . .	349	24 <sup>1</sup> / <sub>2</sub>	—	—	—	1398	—	—
Слободской . . . . .	53797	30	721	9875	26	—	—	—
Уржумскій . . . . .	138222	37	—	—	—	461	20	—
Яранскій . . . . .	25	—	—	—	—	—	—	—
<b>В с е г о . . . . .</b>	<b>703873</b>	<b>05</b>	<b>1057</b>	<b>19522</b>	<b>26</b>	<b>1859</b>	<b>20</b>	<b>—</b>

## II.

У ъ з д ы.	Мѣстная заготовка.							
	На общій по Имперіи капиталъ.							
	Р о ж ь.			Овесъ.		Греч.	Мука.	
	ПРОДОВОЛ.		СѢМ.					
ПУД.	Ф.	ПУД.	ПУД.	Ф.	П.	ПУД.	Ф.	
Вятскій . . . . .	—	—	—	—	—	—	—	—
Глазовскій . . . . .	—	—	—	—	—	—	—	—
Елабужскій . . . . .	—	—	—	37674	03	—	—	—
Малмыжскій . . . . .	38818	03	—	3122	—	—	—	—
Нолинскій . . . . .	—	—	—	39761	25	—	—	—
Орловскій . . . . .	—	—	—	—	—	—	—	—
Сарапульскій . . . . .	—	—	—	5554	30	124	—	—
Слободской . . . . .	—	—	—	—	—	—	40074	28
Уржумскій . . . . .	21710	10	—	—	—	—	—	—
Яранскій . . . . .	105539	31	41	1050	—	—	—	—
<b>В с е г о . . . . .</b>	<b>166068</b>	<b>04</b>	<b>41</b>	<b>87162</b>	<b>18</b>	<b>124</b>	<b>40074</b>	<b>28</b>

## III.

У ѣ з д ы.	М ѣ с т н а я   з а г о т о в ѣ а.								
	На губернский продовол. капиталъ.							На общест. капиталы.	
	Рожь сѣ- менная.		Овесъ.		Греч.	Мука.		мука.	ОВЕСЬ
	пуд.	ф.	пуд.	ф.	п.	п.	ф.	ПУДОВЪ.	
Вятскій . . . . .	—	—	—	—	—	—	—	—	—
Глазовскій . . . . .	75323	—	284	27	—	5372	39 <sup>1</sup> / <sub>2</sub>	—	—
Елабужскій . . . . .	9786	32	27025	37	2500	—	—	—	—
Малмыжскій . . . . .	—	—	20448	—	—	—	—	—	—
Нолинскій . . . . .	—	—	14437	—	—	—	—	—	—
Орловскій . . . . .	—	—	—	—	—	—	—	—	—
Сарапульскій . . . . .	256	39	—	—	—	—	—	—	—
Слободской . . . . .	—	—	—	—	—	—	—	5000	3102
Уржумскій . . . . .	—	—	—	—	—	—	—	—	—
Яранскій . . . . .	—	—	—	—	—	—	—	—	—
<b>В с е г о .</b>	<b>85366</b>	<b>31</b>	<b>62195</b>	<b>24</b>	<b>2500</b>	<b>5372</b>	<b>39<sup>1</sup>/<sub>2</sub></b>	<b>5000</b>	<b>3102</b>

и за заготовку овощей и картофеля въ 1902 году, на что было отпущено Губернской Земской Управѣ 30000 руб. изъ губернскаго продовольственнаго капитала, но отчетности и списковъ должниковъ Управой еще не доставлено.

По четыремъ уѣздамъ существуютъ особые (уѣздные земскіе продовольственные) капиталы на воспособленіе населенію въ случаѣ недорода хлѣба и травъ, размѣръ которыхъ къ 1 января 1904 года выразился въ слѣдующихъ суммахъ:

У ѣ з д ы.	Наличными деньгами и % бумагами.	Въ долгахъ.	В с е г о.
Орловскій . . . . .	31735 р. 58 к.	1150 р. 70 к.	32886 р. 28 к. **)
Сарапульскій . . . . .	34992 р. 55 к.	8418 р. 86 к.	43411 р. 41 к.
Слободской . . . . .	81048 р. 61 <sup>3</sup> / <sub>4</sub> к.	2833 р. 77 <sup>1</sup> / <sub>2</sub> к.	83882 р. 39 <sup>1</sup> / <sub>4</sub> к.
Яранскій . . . . .	16614 р. 7 к. *)	— —	16614 р. 7 к.
<b>Итого .</b>	<b>164390 р. 81<sup>3</sup>/<sub>4</sub> к.</b>	<b>12403 р. 33<sup>1</sup>/<sub>2</sub> к.</b>	<b>176794 р. 16<sup>1</sup>/<sub>4</sub> к.</b>

Мѣщанскихъ продовольственныхъ капиталовъ было по городамъ:

Вяткѣ . . . . .	5561 руб. 84 коп.
Орлову . . . . .	1777 руб. 67 коп.
Котельничу . . . . .	1750 руб. 64 коп.
Яранску . . . . .	1574 руб. 69 коп.
Царевосанчурску . . . . .	288 руб. 89 коп.
Нолинску . . . . .	1826 руб. 63 коп.
Малмыжу . . . . .	1448 руб. 63 коп.

\*) Въ 1903 г. изъ этого капитала произведено безвозвратнаго расхода на производство общественныхъ работъ 3500 руб. и на продовольствіе 1000 руб.

\*\*) Не считая хлѣба на 7591 р. 51 к.

Елабугѣ . . . . .	2886 руб. 4 коп.
Слободскому . . . . .	5353 руб. 3 коп.
Глазову . . . . .	584 руб. 97 коп.
Сарапулу . . . . .	6209 руб. 62 коп.

Губернское собраніе, въ виду недорода въ губерніи хлѣбовъ и травъ, тяжело отразившагося, между прочимъ, и на матеріальномъ положеніи учащихся въ начальныхъ школахъ, ассигновало по своей смѣтѣ въ пособіе уѣзднымъ земствамъ на устройство школьныхъ столовыхъ и выдачу теплой одежды 10000 руб., поручивъ управѣ распределить ихъ между уѣздными земствами сообразно съ числомъ школъ, находящихся въ наиболѣе пострадавшихъ отъ неурожая волостяхъ.

По разверсткѣ изъ 10-тысячной ассигновки на долю уѣздныхъ земствъ причлись слѣдующія суммы: на долю Вятскаго земства причлось 91 р. 80 к., Глазовскаго—2075 р. 70 к., Елабужскаго—1665 р. 80 к., Котельническаго—618 руб., Малмыжскаго—560 р. 40 к., Нолинскаго—1114 р. 50 к., Орловскаго—227 р. 70 к., Сарапульскаго—1893 р. 60 к., Слободскаго—450 руб., Уржумскаго—1054 руб. 80 коп. и Яранскаго—247 руб. 80 коп. Кромѣ того, по возбужденному согласно порученію собранію ходатайству, Обществомъ Краснаго Креста ассигновано было нѣкоторая сумма въ пособіе бѣднымъ учащимся Народныхъ училищъ Вятской губерніи.

Школьные столовыя избавили многихъ учащихся отъ острой нужды въ пищѣ и содѣйствовали, кромѣ того, болѣе аккуратному посѣщенію ими школы.

Въ 1903 г. оказался неурожай кормовъ. Имѣя въ виду нужды населенія лѣтомъ того же года уѣздныя земскія управы, озабочиваясь принятіемъ мѣръ къ сохраненію у населенія скота отъ очень большой убыли, созвали чрезвычайныя земскія собранія, которыя и возбудили ходатайства предъ губернскимъ земствомъ, объ отпускѣ кредитовъ.

Губернское земское собраніе чрезвычайной сессіи 30—31 августа 1903 г., разсмотрѣвъ ходатайства уѣздныхъ земствъ и докладъ губернской управы объ обезпеченіи населенія кормовыми средствами, постановило:

1) Возбудить предъ Правительствомъ ходатайство о пособіи изъ средствъ Государственнаго Казначейства въ размѣрѣ 1186000 руб на заготовку кормовыхъ средствъ для продажи по заготовительной цѣнѣ или въ крайнемъ случаѣ для выдачи ссудъ населенію въ цѣляхъ сохраненія у него рабочихъ лошадей и крупнаго рогатаго скота.

2) Отпустить въ распоряженіе губернской управы 250000 руб. на немедленную заготовку части кормовъ для пострадавшихъ отъ неурожая мѣстностей губерніи и разрѣшить управѣ позаимствовать эту сумму изъ обязательнаго запаснаго страхового капитала съ возвратомъ по смѣтѣ будущаго года; возбудить вмѣстѣ съ тѣмъ ходатайство предъ Правительствомъ о разрѣшеніи разсрочки возврата этой суммы страховому капиталу на 5 лѣтъ и безъ процентовъ.

3) Возбудить ходатайство предъ Правительствомъ о предоставленіи земству средствъ на закупку рабочихъ лошадей для выдачи ихъ населенію пострадавшихъ отъ неурожая мѣстностей губерніи, согласно условіямъ, практиковавшимся Правительствомъ при производствѣ подобныхъ операцій въ нѣкоторыхъ уѣздахъ губерніи въ 1898—1899 гг.

4) Возбудить ходатайство предъ Правительствомъ о возможномъ пониженіи тарифовъ для Вятской губерніи на проѣздъ крестьянъ по желѣзнымъ дорогамъ, отправляющихся на заработки, и на провозъ кормовъ съ мѣстъ закупокъ въ предѣлы губерніи.

5) Возбудить предъ Правительствомъ ходатайства: а) о бесплатной пастьбѣ скота, о бесплатномъ сѣнокошеніи, о бесплатномъ отпускѣ топлива и бесплатной заготовкѣ вѣтокъ лиственныхъ деревьевъ на кормъ и сбора мха, хвои и листьевъ на подстилку скоту въ лѣсахъ различныхъ вѣдомствъ.

Губернская управа въ сентябрѣ же 1903 года приступила къ покупкѣ кормовыхъ продуктовъ до 200000 пудовъ овса и столько же сѣна, всего на сумму до 240000 руб. Мѣстомъ покупки избраны были мѣстности, лежащія вблизи линій Сибирской и Пермской желѣзныхъ дорогъ, по Оренбургской, Тобольской и Пермской губерніямъ и по Акмолинской области. При этомъ губернская управа, имѣя въ виду, что мѣстный овесъ урожая 1903 г. во всѣхъ пострадавшихъ уѣздахъ признавался негоднымъ на сѣмена, закупала овесъ лучшаго качества, сѣменной, чтобы дать возможность населенію свой, негодный на сѣмена, овесъ употребить на кормъ скоту, а овесъ, прибрѣтенный отъ земства, употреблять на сѣмена.

Съ декабря 1903 года началась и продажа закупленныхъ земствомъ овса и сѣна по заготовительной цѣнѣ—(овесъ 70 коп. и сѣно 40 коп. за пудъ), всего въ декабрѣ въ гор. Вяткѣ было продано этихъ кормовъ на 1242 руб. 49 коп. Остальная часть заготовленныхъ кормовъ продавалась и выдавалась въ ссуду въ 1904 году—зимой и въ началѣ весны.

## Промыслы.

Число лицъ, ушедшихъ въ отхожіе промыслы, въ 1903 г. возросло по сравненію съ предыдущимъ годомъ болѣе, чѣмъ на 10%. Всѣхъ документовъ на отлучку для занятія промыслами выдано 271345, болѣе противъ предыдущаго года на 30965. По уѣздамъ число это распределяется слѣдующимъ образомъ:

У ѣ з д ы.	В ы д а н о.					Противъ 1902 г. + болѣе — менѣе
	Долго- срочныхъ.	Годо- выхъ.	Полуго- довыхъ.	Кратко- сроч- ныхъ.	Всего.	
Вятскій . . . . .	215	17349	6066	3266	26896	+ 3366
Орловскій . . . . .	466	29783	2858	1736	34843	+ 3966
Котельническій . . . . .	261	17544	5141	3402	26348	+ 5837

У ѣ з д ы .	В ы д а н о .					Противъ 1902 г. + болѣе — менѣе
	Долго- срочныхъ.	Годо- выхъ.	Полуго- довыхъ.	Кратко- сроч- ныхъ.	Всего.	
Яранскій . . . . .	292	20580	5197	5649	31718	+ 3224
Нолинскій . . . . .	315	21019	5679	2406	29419	+ 778
Уржумскій . . . . .	178	16765	2616	1204	20763	— 484
Малмыжскій . . . . .	327	11406	1270	1966	14969	+ 274
Елабужскій . . . . .	191	9482	1483	1913	13069	+ 1774
Слободской . . . . .	323	16502	3417	3747	23989	+ 4847
Глазовскій . . . . .	305	11281	4836	5463	21885	+ 3206
Сарапульскій . . . . .	594	19135	3730	3987	27446	+ 4177
Итого . . . . .	3467	190846	42293	34739	271345	+ 30965
Въ 1903 г. было . . . . .	2812	169777	38644	29194	240380	—

Усиленіе ухода на промыслы было въ уѣздахъ повсемѣстнымъ явленіемъ и только Уржумскій уѣздъ далъ незначительное пониженіе въ цифрѣ ушедшихъ. Наиболѣе возвысилась цифра ушедшихъ на заработки въ Котельническомъ, Слободскомъ, Сарапульскомъ и Орловскомъ уѣздахъ. Въ Котельническомъ и Орловскомъ уѣздахъ такое усиленіе отхожихъ промысловъ вызывалось главнымъ образомъ постройкой въ отчетномъ году въ предѣлахъ этихъ уѣздовъ желѣзной дороги, по всѣмъ остальнымъ уѣздамъ усиленіе ухода объясняется прежде всего обычнымъ въ годы съ недостаточнымъ урожаемъ стремленіемъ крестьянскаго населенія найти на сторонѣ заработокъ для поддержанія хозяйства или по крайней мѣрѣ для личнаго пропитанія.

Мѣстные кустарные промыслы не имѣли въ 1903 году хорошихъ условій для своего развитія, такъ какъ населеніе губерніи, являющееся обыкновенно главнымъ потребителемъ и покущикомъ кустарныхъ издѣлій на мѣстныхъ рынкахъ, при мало удовлетворительномъ мѣстами урожаѣ хлѣбовъ, располагало средствами въ ограниченномъ количествѣ. Съ другой стороны и кустари, не имѣя запасныхъ капиталовъ, при тугомъ сбытѣ издѣлій, испытывали затрудненія въ средствахъ на покупку сырья для своихъ издѣлій и потому не могли развивать своихъ производствъ. Изъ мелкой промышленности кустарнаго характера, занятой изготовленіемъ разнаго рода дешевыхъ издѣлій для удовлетворенія нуждъ мѣстнаго населенія, съ меньшей суммой производительности оказались въ отчетномъ году рогожныя и кулеткацкія заведенія за сокращеніемъ требованія на ихъ издѣлія, затѣмъ сократились производства: валяной и кожанной обуви по выработкѣ дешевыхъ сортовъ простонародной обуви, желѣзныхъ издѣлій телѣгъ и колесъ и проч. Нѣсколько увеличились промыслы столярный и гармонный въ Вятскомъ уѣздѣ, столярный и кузнечный въ Глазовскомъ, благодаря главнымъ образомъ удобствамъ сбыта издѣлій въ другія губерніи по желѣзной дорогѣ.

Въ виду важнаго значенія кустарныхъ промысловъ для мѣстнаго населенія какъ правительственныя учрежденія, такъ и земство разнооб-

разными мѣрами содѣйствуютъ дальнѣйшему развитію этой отрасли народнаго труда. Содѣйствіе кустарной промышленности со стороны земства выражается: въ выдачѣ кустарямъ денежныхъ ссудъ, въ содержаніи мастерскихъ для обученія ремесламъ и образцовыхъ показательныхъ заводовъ, устройствѣ музея образцовыхъ издѣлій по разнообразнымъ ремесламъ, въ закупкѣ кустарныхъ издѣлій у мѣстныхъ кустарей для перепродажи ихъ въ существующемъ въ г. Вяткѣ земскомъ складѣ и его отдѣленіяхъ и, наконецъ, въ продажѣ населенію на льготныхъ условіяхъ сырого матеріала для выработки кустарныхъ издѣлій.

На выдачу ссудъ кустарямъ губернскимъ земствомъ, по примѣру предыдущихъ лѣтъ, было отпущено уѣзднымъ земскимъ управамъ по 4000 рублей каждой, въ томъ числѣ 3000 руб. для выдачи краткосрочныхъ ссудъ (до 1 года) и 1000 на выдачу долгосрочныхъ ссудъ (до 3 лѣтъ).

Всѣхъ учебныхъ мастерскихъ, содержимыхъ на средства земства, въ отчетномъ году было 55.

Въ томъ числѣ было: ткацкихъ 17, корзиночныхъ 4, столярно-токарныхъ 15, сапожно-бапмачныхъ 4, кружевныхъ 3, кузнечныхъ 2, и (по одной) роговая, гончарная, столярно-кузнечная, ковровая, щеточная, игрушечная, берестяныхъ издѣлій, соломенныхъ издѣлій, столярно-слесарная и ремесленный классъ при Глазовскомъ городскомъ училищѣ.

Во всѣхъ мастерскихъ перебывало въ теченіе года мужчинъ 726 и женщинъ 566, всего 1282. Первое мѣсто по числу учащихся занимали столярныя мастерскія, въ которыхъ было 438 учащихся. Слѣдующее мѣсто занимаютъ ткацкія и ковровыя мастерскія съ 264 учащимися.

Въ виду значительнаго % неграмотныхъ или не проходившихъ полнаго курса нач. школъ среди учениковъ ремесленныхъ мастерскихъ, въ нѣкоторыхъ мастерскихъ организуются вечернія занятія. Въ отчетномъ году правильно поставлены были такія вечернія занятія въ г. Вяткѣ при мужскихъ и женскихъ мастерскихъ, въ сл. Кукаркѣ при кружевной школѣ и при одной столярной мастерской въ Сарапульскомъ уѣздѣ.

Съ осени отчетнаго года при Вятской ковровой и ткацкой мастерской открыты курсы крашенья шерсти растительными красками, для чего была приглашена изъ Москвы завѣдывавшая такими же курсами при женской ремесленной школѣ княгини Тенишевой.

На содержаніе учебныхъ мастерскихъ было ассигновано на отчетный годъ 9000 руб. по 1000 на каждый уѣздъ, за исключеніемъ Вятскаго, гдѣ мастерскія содержатся земствомъ на особый кредитъ въ 11465 рублей, и Елабужскаго, не имѣющаго мастерскихъ по полному почти отсутствію въ немъ кустарной промышленности.

Кромѣ того на содержаніе учебныхъ мастерскихъ дѣлались ассигнованія уѣздными земствами по своимъ смѣтамъ. Въ отчетномъ году такихъ ассигнованій на 1904 годъ было сдѣлано земствами:

Сарапульскимъ . . . . .	10816 руб.
Яранскимъ . . . . .	7436 руб.
Орловскимъ . . . . .	6688 руб.

Нолинскимъ . . . . .	4580 руб.
Глазовскимъ . . . . .	3018 руб.
Малмыжскимъ . . . . .	2980 руб.
Котельническимъ . . . . .	3240 руб.
Уржумскимъ . . . . .	1200 руб.
Вятскимъ . . . . .	500 руб.
Слободскимъ . . . . .	300 руб.

Итого . . . . . 40758 руб.

Кромѣ учебныхъ мастерскихъ въ губерніи имѣются 8 ремесленныхъ училищъ и школъ: въ городахъ Вяткѣ, съ образцовой кузницей, Елабугѣ, Сарапулѣ, Котельничѣ, Орловѣ, Нолинскѣ, Слободскомъ и Ижевскомъ заводѣ. Затѣмъ существуютъ: въ г. Яранскѣ ремесленная мастерская, при Вятскомъ сельско-хозяйственномъ училищѣ ремесленная школа. При начальныхъ училищахъ было всего 14 ремесленныхъ отдѣленій; въ Сарапульскомъ уѣздѣ—Воткинская руководѣльная школа, ремесленный классъ при двухклассной церковно-приходской школѣ и въ Котельническомъ уѣздѣ—спеціальнѣй ткацкѣй классъ при мѣстной прогимназіи и уроки тканья въ нѣкоторыхъ начальныхъ женскихъ школахъ уѣзда, имѣющихъ усовершенствованные ткацкіе станки, въ Слободскомъ уѣздѣ—Холуницкая кружевная мастерская мѣстнаго благотворительнаго общества.

Къ числу специальныхъ заведеній, содержимыхъ въ цѣляхъ развитія кустарно-промышленной дѣятельности населенія губерніи, относятся также устроенные земствомъ заводы—въ Орловскомъ уѣздѣ—для сухой перегонки дерева, и въ с. Ухтымѣ,—Глазовскаго уѣзда, для выдѣлки черепицы.

Учебный заводъ сухой перегонки дерева устроенъ въ Пицальской казенной дачѣ Орловскаго у., въ видахъ развитія существующаго въ той мѣстности, богатой казенными лѣсами, смолокуреннаго промысла. Свое назначеніе заводъ выполнялъ, обучая смолокуровъ очисткѣ скипидара и перегонкѣ березы съ цѣлью утилизаціи продуктовъ этой перегонки.

Въ теченіе отчетнаго періода (съ 1 іюля 1902 по 1 іюля 1903 года) смолокуренныхъ заводовъ, собиравшихъ скипидаръ, было: въ Орловскомъ уѣздѣ 134 и въ смежномъ Котельническомъ 28, а всего 162. Кромѣ перегонки смолы и очистки скипидара съ крестьянскихъ заводовъ, на учебномъ заводѣ производилась перегонка березы и осины, при чемъ устройство необходимыхъ для этого приборовъ, по своей простотѣ и дешевизнѣ было вполне доступно силамъ и средствамъ кустарей. Нѣкоторыми изъ мѣстныхъ смолокуровъ уже начаты опыты перегонки березы. На заводѣ въ отчетномъ году было выработано:

скипидара . . . . .	13361 пуд.
смолы: жидкой . . . . .	2026 пуд.
„ густой . . . . .	1565 пуд.
сосноваго угля . . . . .	1097 кулей.

Продуктовъ перегонки березы выработано:

угля березоваго . . . . .	1243 куля.
дегтя . . . . .	415 пуд.
древеснаго порошка . . . . .	328 пуд.
спирта въ 96° . . . . .	30 <sup>1</sup> / <sub>2</sub> пуд.

Почти все выработанные продукты проданы.

За послѣдній операціонный годъ заводъ далъ убытокъ въ 888 руб. 75 коп.

Черепичный заводъ въ Глазовскомъ уѣздѣ при краткости времени, истекшаго съ его открытія, въ отчетномъ году продолжалъ опыты по улучшенію своего производства. На заводѣ была установлена шаровая мельница съ вѣтрянымъ двигателемъ, изысканъ способъ сообщенія глины разнообразными примѣсями необходимыхъ для выдѣлки прочной черепицы качествъ. На заводѣ было выработано съ января по 15 октября 1903 года 70000 штукъ черепицы, цѣною по 15 руб. за тысячу. Крестьянамъ черепица отпускается въ кредитъ (въ ссуду). Черепица покупается преимущественно крестьянами сосѣднихъ съ заводомъ волостей. На содержаніе завода израсходовано 3525 руб.

Благодаря очень хорошему качеству мѣстной глины, въ отчетномъ году къ черепичному заводу была присоединена гончарная мастерская, (перенесенная изъ с. Лемы Глазов. уѣзда), при чемъ зданіе мастерской было значительно расширено, поставленъ горнъ новой конструкции, муфель для обжиганія болѣе дорогихъ вещей и плавильный горникъ для приготовления половъ.

Кромѣ вышеупомянутыхъ учебныхъ мастерскихъ, ремесленныхъ школъ и заводовъ подъему кустарной промышленности, чрезъ распространеніе полезныхъ знаній, также служитъ содержимый въ г. Вяткѣ кустарный музей, способствующій улучшенію издѣлій мѣстныхъ кустарей путемъ ознакомленія ихъ съ лучшими образцами издѣлій и съ издѣліями кустарной промышленности другихъ губерній. Въ отчетномъ году образцовъ для кустарнаго музея было приобрѣтено на сумму 819 руб. 67 коп.

Для ближайшаго ознакомленія кустарей съ улучшенными издѣліями, инструментами и способами и приемами производства служатъ также учебно-показательныя выставки по разнымъ ремесламъ. Въ отчетномъ году такія выставки устраивались въ гг. Вяткѣ и Котельничѣ и с. Сунѣ, во время ярмарокъ. На выставкахъ, для нагляднаго ознакомленія кустарей съ усовершенствованными приемами дѣла и назначеніемъ улучшенныхъ инструментовъ, производились мастерами земскихъ мастерскихъ работы по ремесламъ: столярному, кузнечному, ткацкому, корзиночному и щеточному, при чемъ всѣмъ желающимъ давались объясненія и указанія. Всѣхъ посѣтившихъ выставки и пользовавшихся тамъ совѣтами по улучшенію техники кустарей въ трехъ вышеупомянутыхъ пунктахъ было 350 человекъ, изъ нихъ наибольшее число кузнецовъ (138), ткачей (121) и столяровъ (68).

Для завѣдыванія ремесленными мастерскими, учебными заводами, выставками и общаго руководства по мѣропріятіямъ, клонящимся къ



развитію ремесленныхъ познаній въ средѣ населенія земствомъ содержится кустарный техникъ и его помощникъ; кромѣ того имѣются особые кустарные техники въ уѣздахъ Сарапульскомъ и (съ половины отчетнаго года) Малмыжскомъ.

Сбыту мѣстныхъ кустарныхъ издѣлій содѣйствуетъ мастерская учебныхъ пособій и склады кустарныхъ издѣлій и пчеловодныхъ принадлежностей въ г. Вяткѣ. Мастерская занимается составленіемъ разнаго рода приборовъ и коллекцій для школъ (счетовъ, партъ, моделей и проч.) и поставкой ихъ по требованіямъ разныхъ учрежденій и лицъ, причемъ эти издѣлія скупаются у мѣстныхъ кустарей и частью изготовляются непосредственно въ мастерской.

Въ отчетномъ году мастерскою было выполнено до 500 заказовъ, на сумму 36597 руб. 42 коп., болѣе противъ предыдущаго года на 4476 руб.; въ томъ числѣ изъ Вятской губерніи было заказовъ на 6670 р. 54 коп. На мастерскую работало мѣстн. кустарей 142 человека, которыми сдано разныхъ пособій на 16614 руб. 5 коп. Мастерская постепенно развиваетъ свою дѣятельность. Въ отчетномъ году получила болѣе широкую постановку выработка силами нѣсколькихъ мѣстныхъ кустарей анатомическихъ моделей, чучель и простѣйшихъ анатомическихъ и біологическихъ препаратовъ. Отъ прибылей мастерской у нея составилъ запасной капиталъ въ суммѣ 3885 руб. 97 коп. (къ 1 ноября отчетнаго года).

Торговые обороты кустарнаго и пчеловоднаго складовъ за послѣдній отчетный періодъ (съ 1 октября 1902 г. по 1 октября 1903 года) достигли: по продажѣ издѣлій и матеріаловъ до 294477 руб. 46 коп., а по покупкѣ тѣхъ и другихъ до 316331 руб. 10 коп., или въ общемъ до 610808 р. 56 коп., давъ въ результатѣ складу 33342 р. 1 к. валовой прибыли и 15873 р. 10 к. чистой. По сравненію съ предыдущимъ годомъ обороты кассы увеличились: по продажѣ—на 79162 р. 67 к. и по покупкѣ 129559 руб. 34 коп. Столь значительное увеличеніе оборотовъ склада объясняется главнымъ образомъ составившимся въ отчетномъ году приобрѣтеніемъ большой партіи желѣза (на сумму 121000 руб.) съ публичныхъ торговъ въ Холуницкомъ заводѣ, при посредствѣ Вятскаго отдѣленія Государственнаго Банка, на отпущенный земству кредитъ въ 125000 р.

Въ частности было продано издѣлій и матеріаловъ:

Въ Вятскомъ складѣ. . . . . на 218143 р. 40 к.

Во временныхъ отдѣленіяхъ склада на ярмаркахъ: Ирбитской, Казанской, Нижегородской и Котельнической . . . . . на 26911 р. 77 к.

Въ 6 уѣздныхъ отдѣленіяхъ . . . . . на 14662 р. 33 к.

Одно изъ уѣздныхъ отдѣленій (Котельническое) въ отчетномъ году закрылось.

Кромѣ того чрезъ иногороднихъ коммиссіонеровъ было продано кустарныхъ издѣлій на 4172 р. 44 к.

Изъ проданныхъ Вятскимъ складомъ кустарныхъ издѣлій первое мѣсто занимаютъ столярныя на (46817 р. 7 к.), затѣмъ слѣдуютъ желѣзныя (на 19017 р. 25 к.), гармоніи (на 6460 р. 20 к.), корзины (на

5790 р. 34 к.). Желѣза, стали, разныхъ инструментовъ и прочихъ матеріаловъ складомъ продано на 152691 р. 71 к.

Обороты пчеловоднаго склада по покупкѣ издѣлій и матеріаловъ достигали 14797 руб. 17 коп. и по продажѣ 15679 руб. 76 коп., чистой прибыли пчеловодный складъ получилъ 1447 руб. 10 коп.

Расходы по содержанию кустарнаго склада за отчетный періодъ выразились въ суммѣ 11276 р. 42 к., содержание пчеловоднаго склада обошлось въ 1126 р. 63 к.

Разнаго рода мѣропріятія по организаціи сбыта кустарныхъ издѣлій и по снабженію кустарямъ сырымъ матеріаломъ принимались и земствами отдѣльныхъ уѣздовъ. Такъ Малмыжское земство продолжало поддерживать устроенные имъ артели веревочниковъ и валенщиковъ. Артели веревочниковъ была дана земствомъ ссуда на покупку сырья два выполненія взятаго земствомъ подряда на поставку веревокъ. Подрядъ этотъ былъ выполненъ и сданъ.

Въ отчетномъ году за артелью числится долга земству 1773 руб., въ среднемъ по 49 руб. на человѣка. Артельщики платили отъ 3 до 4-хъ процентовъ въ мѣсяць на каждый данный имъ рубль оборотнаго капитала.

Котельничское земство выписывало желѣзо и сталь изъ Воткинскаго завода и отпускало крестьянамъ по заготовительной цѣнѣ и на самыхъ льготныхъ условіяхъ относительно уплаты денегъ, принимало посредничество по изготовленію и сбыту косуль, вѣялокъ, сортировокъ и другихъ сельскохозяйственныхъ орудій, устраивало во время ярмарокъ въ г. Котельничѣ кустарно-хозяйственную выставку.

Малмыжское земство имѣло въ уѣздѣ склады сельско-хозяйственныхъ орудій; изъ этихъ складовъ кустари снабжались образцами улучшенныхъ орудій и сырымъ матеріаломъ для производства, (какъ-то: желѣзомъ, красками и пр.); склады принимали отъ кустарей ихъ издѣлія для сбыта.

Нолинскимъ земствомъ было заготовлено для снабженія населенія на льготныхъ условіяхъ 8748 п. желѣза, на 13465 руб. 63 коп., и распродано изъ этого количества 2555 пуд.

Въ Орловскомъ уѣздѣ изъ мѣстнаго земскаго склада было продано желѣза по заготовительной цѣнѣ 854 п. на 1783 руб. Изъ склада продавались также швейныя машины съ разсрочкою платежа; ихъ продано 32 на 861 руб. 82 коп. Одинъ столярно-токарный мастеръ былъ посланъ на средства земства на кустарную выставку въ Петербургъ.

Изъ Сарапульскаго уѣзда кустарныя издѣлія посылались на техническо-промышленную выставку въ Ярославль и за экспонаты была назначена бронзовая медаль. Мѣстнымъ земствомъ покупались у кустарей издѣлія, а также принимались на комиссію, для продажи въ сельскохозяйственномъ кустарномъ складѣ.

Въ Уржумскомъ уѣздѣ организована продажа земствомъ съ разсрочкою платежа швейныхъ машинъ, которыхъ было продано 5 на сумму 143 р. 16 коп.

Для нужд горной промышленности, существующей мѣстами въ губерніи, земствомъ содержится 7 штейгеровъ и въ помощь имъ въ отчетномъ году приглашалось двое десятниковъ. По уѣздамъ штейгера распредѣлялись по одному на уѣзды Нолинскій и Уржумскій, Елабужскій и Малмыжскій, Слободской и Глазовскій, Орловскій и Котельничскій, отдѣльные въ уѣздахъ: Вятскомъ, Сарапульскомъ и Яранскомъ. На обязанности штейгеровъ лежитъ руководство работами на крестьянскихъ горныхъ выработкахъ, указаніе способовъ разработки ископаемыхъ богатствъ и производство развѣдокъ. Въ отчетномъ году въ Сарапульскомъ уѣздѣ штейгеромъ найдены залежи каменнаго угля, качество котораго, по произведеннымъ испытаніямъ, оказалось удовлетворительнымъ. Въ уѣздахъ Глазовскомъ, Нолинскомъ, Орловскомъ и Вятскомъ развѣдки штейгеровъ выяснили значительные торфяные залежи. Въ Нолинскомъ и Глазовскомъ уѣздахъ торфъ начинаютъ употреблять въ качествѣ топлива.

## Ф а б р и к и и з а в о д ы .

(Прилагается вѣдомость № 2).

Крупная фабрично-заводская промышленность, сбывающая свои издѣлія главнымъ образомъ внѣ предѣловъ губерніи, въ 1903 году находилась сравнительно въ лучшихъ условіяхъ, чѣмъ другія отрасли мѣстнаго народнаго хозяйства. Усилившійся спросъ на нѣкоторые заводскіе продукты вызвалъ значительное ихъ производство. На всѣхъ 717 заводахъ и фабрикахъ сумма производительности достигла свыше 26 милліоновъ рублей и была противъ предыдущаго года болѣе на 3 милліона рублей. При этомъ кожевенные заводы въ Вятскомъ и Слободскомъ уѣздахъ, работающіе преимущественно для поставокъ въ интенданство, производство увеличили на 284000 рублей. Усиленіе выработки кожевенныхъ товаровъ замѣчалось также и на заводахъ Сарапульскаго уѣзда, вслѣдствіе осложнившихся событій на Дальнемъ Востоцѣ, вызвавшихъ большій спросъ на обувь въ Сибирь. Далѣе значительное увеличеніе производства наблюдалось и на другихъ заводахъ, какъ-то: на шубно-овчинныхъ и скорняжныхъ на 220 тысячъ рублей, на винокуренныхъ на 480 тыс. руб., на пивоваренныхъ на 57 тысячъ руб. — Производительность заводовъ и фабрикъ, занимающихся передѣлкою металловъ, въ общемъ по губерніи поднялась. Изъ заводовъ этой группы особенно усилили производительность Ижевской оружейный заводъ артиллерійскаго вѣдомства (на 295 тыс. руб.) и Воткинскій казенный заводъ, который во 2-й половинѣ года получилъ значительные заказы и сумму производительности увеличилъ слишкомъ на 600 тыс. рублей. Выработка желѣза на частныхъ горныхъ заводахъ Омутнинскомъ и Кирсинскомъ также возросла: въ первомъ на 54439 пуд., а въ послѣднемъ на 4503 пуда. Напротивъ, горные заводы Холуницкіе и Залазникскіе дворянина Поклевскаго-Козель, объявленнаго въ концѣ 1902 года несостоятельнымъ должникомъ, въ началѣ отчетнаго года совсѣмъ не работали и перешли въ конкурсное управленіе. На возобновленіе дѣйствій этихъ заводовъ по особому Высочайшему повелѣнію отпущено было въ ссуду 600000 руб., чѣмъ исключительно и поддерживалась ихъ произво-

дительность. Выплавка чугуна въ общемъ противъ 1902 года на Холуницкихъ и Залазнинскихъ заводахъ уменьшилась на 314923 пуда.

Сумма долговъ по этимъ заводамъ къ 1-му января 1904 года равнялась:

а) Государственному казначейству по покупкѣ Холуницкихъ заводовъ . . . . .	127905 р. 55 к.
Залазнинскихъ . . . . .	35865 р. 57 к.
б) Сохранной казнѣ по покупкѣ Залазнинскихъ заводовъ . . . . .	38251 р. 25 к.
в) Государственному банку по залогу желѣза и чугуна . . . . .	447630 р. 92 к.
г) Горной подати за чугуны и руду . . . . .	22599 р. 26 к.
д) Земскихъ сборовъ . . . . .	122252 р. 85 к.
е) Другихъ недоимокъ . . . . .	5714 р. 30 к.

Въ остальныхъ отрасляхъ заводской промышленности значительныхъ переменъ не замѣчалось противъ нормальнаго состоянія.

## Т о р г о в л я .

Торгово-промышленная дѣятельность населенія губерніи въ 1903 году не встрѣчала благоприятныхъ условій для развитія.

По сравненію съ предыдущимъ годомъ общая цифра экспорта сельскохозяйственныхъ продуктовъ въ 1903 году возрасла болѣе, чѣмъ на 2½ милліона пудовъ, но при этомъ увеличился почти исключительно вывозъ гречи и продуктовъ льноводства—льняного сѣмени, льна и кудели.

Почти повсемѣстно хорошій урожай льна и гречи въ 1902 году и обильный подвозъ этихъ продуктовъ на рынки въ первой половинѣ отчетнаго года оживилъ экспортную торговлю. Цѣны на хлѣба въ этотъ періодъ сравнительно были устойчивы. Достигнувъ съ 1902 года довольно высокаго уровня (70 коп. пудъ ржи, 48 коп. пудъ овса и 78 к. — муки), онѣ не понижались въ теченіе всей первой половины отчетнаго года.

Экспортъ въ первой половинѣ 1903 года льняного сѣмени, льна, кудели и гречи, по сравненію съ соответствующимъ періодомъ въ 1902 году, далъ превышеніе въ 2993568 пуд. При нѣкоторомъ сокращеніи въ вывозѣ овса и особенно ржаной муки, общій ростъ экспорта въ отчетномъ году выразился въ суммѣ 2879705 пудовъ.

По количеству вывезенныхъ сельскохозяйственныхъ продуктовъ первое мѣсто занималъ Котельническій уѣздъ, давшій для вывоза сплавомъ 1910000 пуд. и гужемъ 570000 пуд. разнаго рода сельскохозяйственныхъ продуктовъ (всего 2480000 пуд.), кромѣ яицъ, которыхъ изъ этого уѣзда было вывезено до 21 милліона штукъ. Затѣмъ по количеству экспорта стоятъ уѣзды: Яранскій (1259798 пуд. водою и 715000 пуд. гужемъ), всего 1974798 пуд., Нолинскій (722000 п. водою и 311200 п. гужемъ), всего 1033200 пуд., Елабужскій (882607 пуд.), Глазовскій (800000 п.),

Малмыжскій (783000 пуд.), Сарапульскій (728600 пуд.) и Уржумскій (726000 пуд.). Изъ Слободского и Вятскаго уѣздовъ экспортъ сельскохозяйственныхъ продуктовъ былъ очень незначительный, а изъ Орловскаго уѣзда его и совсѣмъ не было.

Хлѣбный товаръ, вслѣдствіе высокихъ цѣнъ на мѣстѣ закупки, далъ скупщикамъ незначительный процентъ прибыли или даже убытокъ. Льняные продукты, въ виду особенно выгодныхъ цѣнъ на мѣстахъ сбыта, доставили напротивъ мѣстнымъ торговцамъ сравнительно хорошую прибыль.

Во второй половинѣ отчетнаго года условія экспортной дѣятельности, вслѣдствіе малоудовлетворительнаго урожая яровыхъ хлѣбовъ, измѣнились къ худшему. Настроение хлѣбныхъ рынковъ, при маломъ подвозѣ товара, носило мало дѣятельный характеръ и торговля шла довольно тихо. Крупныя торговыя фирмы, имѣя ранѣе заготовки хлѣба, воздерживались отъ новыхъ закупокъ, выжидая повышенія хлѣбныхъ цѣнъ на биржахъ или закупокъ хлѣба агентами правительства для нужды мѣстнаго населенія. Такимъ образомъ, экспортъ сельскохозяйственныхъ продуктовъ и вообще экспортныя заготовки за вторую половину 1903 года, по сравненію съ тѣмъ же періодомъ предыдущаго года, сильно сократились почти по всѣмъ уѣздамъ губерніи. Исключеніе въ этомъ отношеніи представлялъ только Елабужскій уѣздъ, гдѣ замѣчался во второй половинѣ года усиленный привозъ на рынки ржаныхъ хлѣбовъ, вызвавшій пониженіе цѣнъ (на 10 коп. въ пудѣ противъ цѣнъ первой половины), и оживившій дѣятельность торговыхъ фирмъ. Изъ Елабужскаго уѣзда во вторую половину года до закрытія навигаціи вывезено сельскохозяйственныхъ продуктовъ разнаго рода 301434 пуд. и осталось у скупщиковъ къ навигаціи 1904 года 877000 пудовъ.

Въ общемъ размѣръ товарныхъ заготовокъ въ періоды отчетнаго года по сравненію съ заготовками предыдущаго года сократились на 1468966 пуд. По свѣдѣніямъ податныхъ инспекторовъ разнаго рода сельскохозяйственныхъ продуктовъ въ 1903 г. было заготовлено сравнительно съ предыдущимъ годомъ слѣдующее количество пудовъ:

	1903 г.
Овса . . . . .	менѣе на 1215092 п.
Гречи . . . . .	„ 426000 п.
Ржи . . . . .	болѣе на 779536 п.
Муки ржаной . . . . .	„ 260244 п.
Сѣмени льнянаго . . . . .	менѣе на 1359426 п.
Льна и кудели . . . . .	„ 486457 п.
Разнаго товара . . . . .	„ 6315 п.

Итого менѣе на 1468966 п.

Мѣстная торговля, сообразно съ положеніемъ экспортной, въ первой половинѣ отчетнаго года обнаружила также нѣкоторое оживленіе. Сбытъ населеніемъ льняныхъ продуктовъ и гречи по высокимъ сравнительно цѣнамъ (ленъ и куделя 4 руб. 13 коп. пудъ, льняное сѣмя 1 р. 20 коп. и греча 56 коп.) далъ ему возможность удовлетворить разныя хозяйственныя потребности покушкою необходимаго товара, что мѣстами

сильно поддержало въ началѣ года торговлю на сельскихъ торжкахъ и ярмаркахъ. Такъ въ Яранскомъ уѣздѣ хорошо торговали желѣзными и дешевыми мануфактурными товарами; въ Слободскомъ уѣздѣ очень успѣшно торговали шубно-овчинными товарами; въ Котельническомъ уѣздѣ замѣтно оживилась торговля мануфактурными и бакалейными товарами, въ Глазовскомъ — чаемъ, сахаромъ и рыбою.

Съ наступленіемъ второй половины года, когда выяснилась неудовлетворительность урожая яровыхъ, предложеніе сельскохозяйственныхъ продуктовъ со стороны населенія крайне сократилось, что не замедлило отразиться и на мѣстной торговлѣ привозными товарами, такъ какъ съ уменьшеніемъ притока денежныхъ средствъ покупная способность населенія существенно ослабилась и спросъ на провозные товары сократился.

Сокращеніе экспорта во 2-й половинѣ 1903 года и неблагоприятныя условія для развитія мѣстной торговли отразились и на поступленіи основного промысловаго налога, общая сумма котораго въ 1903 году, вмѣстѣ съ штрафами и взысканіями, выразилась въ суммѣ 326159 руб. 74 коп., менѣе противъ предыдущаго года на 4673 руб. 92 коп.

Торговыхъ несостоятельствъ въ отчетномъ году по сравненію съ 1902 годомъ было болѣе, но размѣры ихъ оказались менѣе значительными. Всѣхъ несостоятельствъ было 14 (въ 1902 г. 11), въ томъ числѣ: въ Вятскомъ уѣздѣ 1, въ Глазовскомъ 3, Уржумскомъ—1, Яранскомъ 5 (при общей суммѣ претензій свыше 120000 руб.), Сарпульскомъ—2 и Елабужскомъ 2.

Обороты городскихъ банковъ продолжали увеличиваться: въ 1903 году они достигли суммы по приходу 10192550 руб. и по расходу—10217632 руб., болѣе предыдущаго года въ приходѣ на 1372142 руб. и въ расходѣ на 1449249 руб., въ частности векселей было учтено городскими банками на 4119456 р., болѣе предыдущаго года на 335950 рублей.

Вятское Отдѣленіе Волжско-Камскаго Банка и Вятское общество взаимнаго кредита имѣли оборотъ по приходу въ 14933214 руб. и по расходу—въ 14946861 руб., менѣе противъ 1902 года на 754258 руб. по приходу и на 683262 руб. по расходу. Торговыхъ векселей ими учтено на 3092873 руб., болѣе предыдущаго года на 145780 руб.

Навигация по рѣкѣ Вяткѣ открылась въ нижнемъ теченіи 6 и въ верхнемъ 7 апрѣля; она была мало благоприятна для судоходства, такъ какъ весенній разливъ воды былъ не великъ и начавшійся съ первыхъ чиселъ мая спадъ водъ къ концу этого мѣсяца оказался столь значительнымъ, что потребовалась обстановка перекатовъ указательными знаками. Мелководье началось уже въ началѣ іюня мѣсяца, и правильное грузовое движеніе въ верхнемъ теченіи р. Вятки до половины августа могло продолжаться только на мелкосидящихъ барказахъ и небольшихъ пароходахъ. Во второй половинѣ августа и затѣмъ въ началѣ октября вода временно поднималась вслѣдствіе дождей, что дало возможность сплавить до мѣстъ назначенія грузы для губерніи съ нижегородской ярмарки. Навигация продолжалась въ верхнемъ теченіи до 10, а въ нижнемъ до 20 октября.

Несчастій съ людьми и судами, какъ при вскрытіи рѣки, такъ и ледоставѣ не было.

По свѣдѣніямъ начальниковъ судоходныхъ дистанцій, на пристаняхъ по р. Вяткѣ и ея притокамъ въ теченіе навигаціи грузилось и отправлено:

	пароходовъ и судовъ.	плотовъ.
а) въ верхнемъ теченіи рѣки (до сл. Кукарки) . . . . .	854	470
б) въ нижнемъ теченіи (отъ сл. Кукарки до рѣки Камы) . . . . .	587	618
Всего . . . . .	1441	1088

менѣе противъ предыдущаго года судовъ на 69 и плотовъ на 85.

Пришло и разгрузилось:

	пароходовъ и судовъ.	плотовъ.
въ верхнемъ теченіи рѣки . . . . .	1522	357
„ нижнемъ теченіи . . . . .	1103	156
Всего . . . . .	2625	513

менѣе противъ 1902 года первыхъ на 37 и вторыхъ на 206.

Грузилось и отправлено разной клади:

	пудовъ.	на сумму.
въ верхнемъ теченіи . . . . .	6374008	4719143 р.
въ нижнемъ теченіи . . . . .	15496753	6154440 р.
Всего . . . . .	21870761	10873583 р.

Пришло и разгрузилось разной клади:

	пудовъ.	на сумму.
въ верхнемъ теченіи . . . . .	9072524	4911483 р.
въ нижнемъ теченіи . . . . .	2894321	2618588 р.
Всего . . . . .	11966845	7530071 р.

Изъ общаго количества разгруженной клади (21870761 п.) было разныхъ лѣсныхъ матеріаловъ (бревень, дровъ и проч.) на 2879461 р.

По сравненію съ предыдущимъ годомъ вывозъ разнаго рода клади увеличился на 877074 п. и привозъ увеличился на 2592948 пудовъ. Въ общемъ вывозъ далъ превышеніе надъ привозомъ въ 9903916 пуд., на сумму 3343512 р.

Важнѣйшими экспортными товарами были: овесъ 1820429 пуд. на 884570 руб., сѣмя льняное 741654 пуд. на 669598 руб., желѣзо и желѣзные издѣлія 708160 пуд. на 975672 руб., смола 412369 пуд. на 177671 рубль, кожевенный товаръ 126229 пуд. на 591322 руб., яица 221646 пуд. на 638431 рубль. Изъ лѣсныхъ матеріаловъ было отправлено:

а) съ пристаней на верхнемъ теченіи р. Вятки:		
бревень . . . . .	174385 шт.	на 383945 р.
шпаль . . . . .	684134 шт.	на 40061 р.
дровъ . . . . .	3864 куб. саж.	на 25404 р.
Всего на . . . . .		449410 р.

Всѣ отправленнаго въ плотяхъ груза можетъ быть опредѣленъ въ 2130250 пуд.

б) съ пристаней на нижнемъ теченіи р. Вятки.

бревень . . . . .	1038558 шт.	на	2182099 р.
срубовъ для избъ . . . . .	454 шт.	на	25513 р.
тесу разнаго . . . . .	298178 шт.	на	169295 р.
дровъ пятерика . . . . .	573 <sup>1</sup> / <sub>2</sub> шт.	на	35714 р.
жердей, дрючка и разныхъ издѣлій на . . . . .			17430 р.

Всего на . . . . . 2430051 р.

Ввозились въ губернію воднымъ путемъ и разгружались на пристаняхъ преимущественно слѣдующіе товары: соль 1090277 пуд. на 96731 рубль, крупчатка 597488 пуд. на 759949 р., керосинъ и нефть 500795 п. на 345693 р., рельсы и желѣзнодорожныя принадлежности 1010023 п. на 793687 руб., камень—2411981 пуд. на 79615 руб.

Важнѣйшими пунктами грузовыхъ отправокъ были пристани: въ верхнемъ теченіи р. Вятки и на верховыхъ ея притокахъ—Котельничская (852910 п. груза,) Вятская (649532 п.), Слободская (796160 п.), Суводская (418056 п.), Вишкильская (390088 п.), Спасская (286373 п.), и Холуницкая (216848 п.). Въ нижнемъ теченіи и его притокахъ пристани: Медвѣдская (446629 п.), Вятско-Полянская (291590 п.), Кукарская (на Пижмѣ) 2137318 пуд., Усть-Уржумская (на Уржумкѣ) 363980 пуд., Усть-Немдинская (на Немдѣ) 1193906 пуд., Усть-Кильмезская (на Кильмези) 6364933 п. и Малмыжская (на Шошмѣ) 268387 п. клади.

По рѣкѣ Камѣ въ предѣлахъ Вятской губерніи въ 1903 году грузилось судовъ 3224 и плотовъ 27, разгрузилось судовъ 4266, плотовъ 29. Разныхъ товаровъ нагружено 4463280 пуд. на 6079566 рублей. Кромѣ того лѣсныхъ матеріаловъ (дровъ, бревень и проч.) было нагружено на 285986 руб. и разгружено 98226 руб.

По сравненію съ предшествовавшимъ годомъ нагружено и отправлено всей клади было менѣе на 1042924 пуд. и 546922 руб., а разгружено менѣе на 575842 п., но стоимость разгруженной клади была выше на 854553 руб.

Важнѣйшими изъ отправленныхъ товаровъ были: мука ржаная 614480 пуд. на 315106 руб., гречневая крупа и греча 549068 пуд. на 407100 руб., сѣмя льняное 270186 пуд. на 263942 руб., желѣзныя и стальные издѣлія 219450 п. на 422189 р. и химическіе товары 1221084 пуд. на 1728348 рублей.

## Движеніе населенія.

(Прилагается вѣдомость № 3).

Жителей въ 1903 году считалось 3395500, въ томъ числѣ мужского пола 1663020 и женскаго пола 1732480.

Въ числѣ населенія было:

русскихъ . . . . .	77,62%
вотяковъ . . . . .	12,26



черемись . . . . .	4,70%
татарь . . . . .	3,97
башкирь . . . . .	0,33
пермяковъ . . . . .	0,46
бесермянъ . . . . .	0,24
другихъ народностей . . . . .	0,42
	<hr/>
	100.
православныхъ . . . . .	92,14%
старообрядцевъ и уклоняющихся . . . . .	3,17
католиковъ . . . . .	0,02
протестантовъ . . . . .	0,01
магометанъ . . . . .	4,27
іудеевъ . . . . .	0,03
другихъ вѣроисповѣданій . . . . .	0,36
	<hr/>
	100.

Родившихся въ отчетномъ году было: мужскаго пола 96412, женскаго пола 92818, всего 189230 болѣе противъ предыдущаго года на 14705. Умершихъ было 113734 менѣе противъ предыдущаго года на 25225. Такимъ образомъ естественный приростъ приблизился болѣе къ нормальному и достигъ до 75496. Количество браковъ также увеличилось на 5330 и достигло 31557.

Въ процентномъ отношеніи къ общему числу жителей губерніи рождаемость составляла 5,6‰, смертность 3,3‰, браки 0,9 и прибыль 2,2‰.

Перечисленныхъ крестьянъ въ губернію изъ другихъ мѣстъ Имперіи зарегистрировано казенною палатою всего 213 челов. обоюга пола, затѣмъ изъ губерніи перечисленныхъ крестьянъ обоюга пола 3373. Изъ уѣздовъ выбыло крестьянъ:

	МУЖ. П.	ЖЕН. П.
изъ Вятскаго . . . . .	88	69
— Глазовскаго . . . . .	126	113
— Елабужскаго . . . . .	55	49
— Котельническаго . . . . .	429	400
— Малмыжскаго . . . . .	83	74
— Нолинскаго . . . . .	190	184
— Орловскаго . . . . .	178	154
— Сарapulьскаго . . . . .	206	170
— Слободскаго . . . . .	65	57
— Уржумскаго . . . . .	146	151
— Яранскаго . . . . .	211	175
	<hr/>	<hr/>
Итого . . . . .	1777	1596

Болѣе всего перечислилось въ губерніи: Томскую (718), Уфимскую (701), Пермскую (499), Тобольскую (258), Енисейскую (218).

Перечисленій внутри губерніи въ 1903 году зарегистрировано наличныхъ душъ мужскаго пола 422 и женскаго пола 425. Перечислялись крестьяне преимущественно изъ уѣздовъ: Нолинскаго (140), Орловскаго (108), Котельническаго (107), Глазовскаго (104), въ среду крестьянъ уѣздовъ Сарapulьскаго (163) и Малмыжскаго (155).

## II. ПОДАТИ И ПОВИННОСТИ.

**Окладные государственные сборы.**

(Прилагается ведомость № 4).

Не смотря на неблагоприятныя экономическія условія, отчетный годъ въ податномъ отношеніи слѣдуетъ признать, вообще по губерніи, успѣшнымъ.

Въ счетъ слѣдовавшаго къ поступленію 1903 года, за причисленіями и исключеніями, оклада 4790869 руб. 7 коп. поступило 4358987 руб. 54 коп.; кромѣ того поступило недоимки 134344 руб. 64 коп.

Поступленіе казенныхъ и земскихъ сборовъ, хотя и сопровождалось по нѣкоторымъ уѣздамъ недоборами по частнымъ срокамъ, особенно же въ первой половинѣ года, всецѣло находившейся подъ вліяніемъ недорода озимыхъ хлѣбовъ 1902 года, но конечные результаты отчетнаго 1903 года опредѣлились весьма удовлетворительными. Такъ въ счетъ оклада и недоимокъ казенныхъ и земскихъ сборовъ съ сельскихъ обществъ поступило 7171032 руб. или 96,5% оклада, а въ 1902 году означенныхъ платежей поступило 7083439 руб. или 96,3% оклада; слѣдовательно 1903 годъ въ податномъ отношеніи является даже нѣсколько успѣшнѣе предшествовавшаго.

По если разсматривать отчетный годъ въ отношеніи поступления однихъ только казенныхъ сборовъ, то окажется, что казенныхъ сборовъ съ крестьянъ (выкупныхъ платежей и государственнаго поземельнаго налога) въ 1903 году поступило менѣе, чѣмъ въ 1902 г. на 156069 руб. (по отношенію къ окладу поступленіе казенныхъ сборовъ 1903 года равняется 93,7%, поступленіе же 1902 г. выразилось въ 96,2%). На оборотъ, земскихъ сборовъ съ крестьянскихъ надѣльныхъ земель поступило въ теченіе 1903 года болѣе, чѣмъ въ предыдущемъ на 243131 р. (по отношенію къ окладу поступленіе земскихъ сборовъ 1903 г. равнялось 101%, поступленіе же 1902 г. равнялось всего лишь 96,4%). Обстоятельство это объясняется дѣйствіемъ закона 12 марта 1903 г., согласно которому изъ поступающихъ съ крестьянъ поземельныхъ сборовъ казначейства пополняютъ прежде всего земскіе сборы, а затѣмъ уже, послѣ полного погашенія ихъ, поступающія съ крестьянъ платежи зачисляются въ уплату казенныхъ сборовъ. Въ этомъ случаѣ если къ концу года по отдѣльнымъ окладнымъ единицамъ (селеніямъ) образуется недопоступленіе оклада съ бѣднѣйшихъ домохозяевъ, то недопоступленіе это будетъ числиться исключительно на казенныхъ сборахъ.

Вся оставшаяся недоимка по казеннымъ сборамъ въ суммѣ 647227 руб. 23 к. распредѣляется по уѣздамъ и городамъ слѣдующимъ образомъ:

Остатокъ къ 1904 г.

Уѣзды съ городами.	Недоимокъ преж. лѣтъ.	Оклада 1903 г.	Всего.
Вятскій . . . . .	2318 р. 58 к.	10982 р. 1 к.	13300 р. 59 к.
Глазовскій . . . . .	14634 р. 48 к.	97011 р. 89 к.	111646 р. 37 к.
Елабужскій . . . . .	6659 р. 87 к.	58693 р. 90 к.	65353 р. 77 к.
Котельническій . . . . .	81 р. 48 к.	3873 р. 28 к.	3954 р. 76 к.

Малмыжскій . . . . .	3174 р. 97 к.	14970 р. 31 к.	18145 р. 28 к.
Нолинскій . . . . .	12593 р. 74 к.	45234 р. 84 к.	57828 р. 58 к.
Орловскій . . . . .	53 р. 75 к.	1815 р. 95 к.	1869 р. 70 к.
Сарапульскій . . . . .	8608 р. 73 к.	50355 р. 73 к.	58964 р. 46 к.
Слободской . . . . .	57622 р. 24 к.	1227 р. 59 к.	58849 р. 83 к.
Уржумскій . . . . .	98140 р. 32 к.	110450 р. 34 к.	208590 р. 66 к.
Яранскій . . . . .	11457 р. 54 к.	37265 р. 69 к.	48723 р. 23 к.
	<hr/>	<hr/>	<hr/>
	215345 р. 70 к.	431881 р. 53 к.	647227 р. 23 к.

Кромѣ указанный недоимки къ 1 января 1904 года числилось недоимокъ разсроченныхъ 1721987 руб. 58 коп., въ томъ числѣ съ владѣльцевъ Холуницкихъ горныхъ заводовъ 56610 руб. 15 коп. и съ бывшаго имѣнія Маслова 10893 руб. 17 коп., остальные 1654484 руб. 26 коп. числились за населеніемъ уѣздовъ:

Вятскаго . . . . .	784 р. 73 к.
Глазовскаго . . . . .	6448 р. 59 к.
Елабужскаго . . . . .	558282 р. 30 к.
Котельническаго . . . . .	40 р. 1 к.
Малмыжскаго . . . . .	542320 р. 66 к.
Нолинскаго . . . . .	6839 р. 52 к.
Орловскаго . . . . .	665 р. 49 к.
Сарапульскаго . . . . .	241128 р. 94 к.
Слободскаго . . . . .	60059 р. 62 к.
Уржумскаго . . . . .	217994 р. 65 к.
Яранскаго . . . . .	19919 р. 75 к.
	<hr/>
Итого . . . . .	1654484 р. 26 к.

По закону 7 февраля 1894, 13 мая 1896, 31 мая 1899 и 12 марта 1903 года въ отчетномъ году отсрочено и разсрочено недоимокъ.

По уѣздамъ.	Число селеній.	На сумму.
Вятскому . . . . .	9	758 р. 31 к.
Глазовскому . . . . .	4	88 р. — к.
Елабужскому . . . . .	71	9356 р. 44 к.
Котельническому . . . . .	3	52 р. 1 к.
Малмыжскому . . . . .	7	415 р. 90 к.
Нолинскому . . . . .	13	456 р. 99 к.
Орловскому . . . . .	10	240 р. 35 к.
Сарапульскому . . . . .	3	3551 р. 17 к.
Уржумскому . . . . .	65	10354 р. 10 к.
Слободскому . . . . .	9	168 р. 28 к.
Яранскому . . . . .	58	1755 р. — к.
	<hr/>	<hr/>
	252	27196 р. 55 к.

Казеннаго продовольственнаго долга по ссудамъ 1891 и 1892 гг. взыскано 5518 р. 79 к. и за исключеніями и перечисленіями осталось къ 1904 году 1234666 руб. 75 коп.

## Губернскіе и уѣздныя земскіе сборы.

(Прилагается вѣдомость № 5).

Всѣми земствами по губерніи назначено было къ расходу по смѣтѣ 1903 года 5002864 руб. 67 коп. Смѣты увеличились противъ предыдущаго года на 496378 руб. 92 коп., главнымъ образомъ по статьямъ уплаты долговъ (186871 р. 73 к.), народного образованія (125215 р. 40 к.), медицинской части (121731 р. 90 к.) и содѣйствія экономическому благосостоянію (35780 р. 11 к.); по отдѣльнымъ уѣздамъ предназначалось расходовъ въ слѣдующихъ размѣрахъ:

По уѣзднымъ смѣтамъ:	1902 г.		1903 г.	
	по Вятскому уѣзду . . . . .	167840	61	182620
„ Глазовскому . . . . .	339198	10	348758	20
„ Елабужскому . . . . .	205177	66	211528	55
„ Котельничскому . . . . .	260915	4	268266	24
„ Малмыжскому . . . . .	219287	73	240106	47
„ Нолинскому . . . . .	210826	43	216081	79
„ Орловскому . . . . .	254291	10	264009	76
„ Сарапульскому . . . . .	447174	33	496794	18
„ Слободскому . . . . .	267691	72	293841	17
„ Уржумскому . . . . .	325739	97	345370	17
„ Яранскому . . . . .	364876	58	397372	36
Итого . . . . .	3063019	27	3264749	82
по губернской смѣтѣ . . . . .	1443466	48	1738114	85
Всего . . . . .	4506485	75	5002864	67

По отдѣльнымъ предметамъ расходовъ предназначалось:

§§	Губернскаго земства.	Уѣздныхъ земствъ.	Всего.	Противъ 1902 года. болѣе + менѣе —.
I	Участіе въ расходахъ правительствен. учреждений . . . . .	8148 72	368983 21	377131 93 + 7020 45
II	Содержаніе земскаго управленія . . . . .	168069 82	202098 21	370168 3 — 10950 21
III	Устройство и содержаніе мѣстъ заключенія . . . . .	16091 74	22431 96	38523 70 + 3018 14
IV	Дорожная повинность . . . . .	275332 72	51462 16	326794 88 — 6268 98
V	Народное образованіе . . . . .	407489 77	1200149 30	1607639 7 + 125215 40
VI	Общественное призрѣніе . . . . .	27577 60	19975 73	47553 33 + 6304 52
VII	Медицинская часть . . . . .	265455 84	1003250 37	1268706 21 + 121731 90
VIII	Ветеринарная часть . . . . .	36759 84	36438 81	73198 65 + 11142 40

§§		Губернскаго земства.	Уѣздныхъ земствъ.	Всего.	Противъ 1902 года. болѣе + менѣе —.
IX	Содѣйствіе экономическому благосостоянію	170901 29	106742 12	277643 41	+ 35780 11
X	Уплата долговъ . . .	234395 50	67668 6	302063 56	+ 186871 73
XI	Разные расходы . . .	5800 —	48291 45	54091 45	+ 4556 82
XII	Отчисленіе на образованіе капиталовъ . . .	90400 —	98778 4	189178 4	+ 7127 89
XIII	Отчисленіе на образованіе запасныхъ суммъ	31692 1	38480 40	70172 41	+ 4828 75
	Всего по смѣтамъ 1903 года . . .	1738114 85	3264749 82	5002864 67	+ 496378 92

По раскладкамъ на 1903 годъ назначено было земскихъ сборовъ 3841279 руб. 39 коп., болѣе противъ предыдущаго года на 204935 руб. 21 коп.

Размѣръ оклада съ разнаго рода предметовъ обложенія выражается въ слѣдующей таблицѣ:

Съ земель:	Обложено десятинь по губернской раскладкѣ.	Сумма сбора губернскаго и уѣзд- наго.	% къ общему обложе- нію.
Крестьянскихъ . . . . .	7782572	2628432 69	68,4
Казенныхъ . . . . .	4201591	470293 31	12,3
Удѣльныхъ . . . . .	140867	56094 13	1,4
Горнаго вѣдомства . . . . .	190443	14969 1	0,4
Артиллерійскаго . . . . .	124797	10907 17	0,3
Городскихъ . . . . .	18443	7807 87	0,2
Частныхъ и посессионныхъ . . . . .	846868	114648 —	3,0
Итого . . . . .	13305581 <sup>1)</sup>	3303152 18	—
Съ прочихъ недвижимыхъ иму- ществъ . . . . .	—	538127 <sup>2)</sup> 21	14,0
Всего . . . . .	—	3841279 39	—

По уѣздамъ съ десятины земель разныхъ категорій приходилось уѣзднаго и губернскаго земскаго сбора копѣекъ:

	крестьянск.		казенныхъ.		удѣльныхъ.		городскихъ.		частныхъ.	
	уѣзд.сб.	губ.сб.	уѣзд.сб.	губ.сб.	уѣзд.сб.	губ.сб.	уѣзд.сб.	губ.сб.	уѣзд.сб.	губ.сб.
Вятскому . . . . .	22,8	8,8	10,4	5,3	—	—	27,8	11,5	30,2	11,3
Глазовскому . . . . .	15,1	7,6	6,3	1,6	—	—	12,6	5,1	6,3	1,7
Елабужскому . . . . .	22,8	12,3	8,2	4,7	15,3	9,1	27,8	16,2	14,8	9,1

<sup>1)</sup> По уѣзднымъ раскладкамъ количество обложенныхъ десятинь нѣкоторыхъ землевладѣній нѣсколько иное, а именно: земель сельскихъ обществъ 7782851, казенныхъ—4201465, удѣльныхъ—140718, посессионныхъ и частныхъ—847367.

<sup>2)</sup> Въ томъ числѣ съ городскихъ недвижимыхъ имуществъ 136714 р. 41 к., съ жилыхъ домовъ въ уѣздахъ 18479 р. 40 к., а остальные 382933 р. 40 к. съ торговыхъ и промышленныхъ заведеній и другихъ предметовъ.

Котельническому	23,8	7,2	9,2	2,7	14,6	6,6	27,2	6,4	41,2	9,4
Малмыжскому .	14,5	11,4	9,5	4,2	13,5	14,9	46,9	18,0	15,9	7,9
Нолинскому .	33,9	9,8	16,6	3,9	17,4	6,3	26,6	13,3	49,4	14,8
Орловскому .	24,7	5,9	13,2	3,9	—	—	33,5	9,4	31,9	8,3
Сарапульскому .	29,7	12,5	6,2	2,9	33,0	18,2	30,4	12,9	32,9	17,2
Слободскому .	16,7	4,9	6,1	2,4	—	—	75,9	8,9	6,5	3,2
Уржумскому .	33,8	15,4	4,9	4,4	20,5	10,7	28,3	11,8	18,7	9,4
Яранскому .	29,9	11,4	14,2	4,1	23,6	10,1	32,1	11,4	23,2	11,1
По губернии .	24,4	9,7	8,1	3,7	26,0	13,8	31,3	11,0	9,4	4,1

Поступленіе земскихъ сборовъ было удовлетворительно.

За причисленіями и исключеніями въ 1903 году подлежало взысканію:

недоимокъ . . . . .	1118396 р. 36 <sup>1</sup> / <sub>4</sub> к.
оклада . . . . .	3820097 р. 23 коп.
И т о г о .	4938493 р. 59 <sup>1</sup> / <sub>4</sub> к.

Въ то число поступило:

недоимокъ . . . . .	337584 р. 75 коп.
оклада . . . . .	3592512 р. 16 коп.
И т о г о .	3930096 р. 91 коп.

О с т а л о с ь:

недоимокъ . . . . .	780811 р. 61 <sup>1</sup> / <sub>4</sub> к.
оклада . . . . .	227585 р. 7 коп.
И т о г о .	1008396 р. 68 <sup>1</sup> / <sub>4</sub> к.

По уѣздамъ сборы поступили въ слѣдующемъ количествѣ:

по Вятскому . . . . .	162843 руб. 49 коп.
— Глазовскому . . . . .	305849 руб. 61 коп.
— Елабужскому . . . . .	186221 руб. 56 коп.
— Котельническому . . . . .	218309 руб. 42 коп.
— Малмыжскому . . . . .	190929 руб. 47 коп.
— Нолинскому . . . . .	198171 руб. 90 коп.
— Орловскому . . . . .	238318 руб. 90 коп.
— Сарапульскому . . . . .	392522 руб. 95 коп.
— Слободскому . . . . .	243385 руб. 88 коп.
— Уржумскому . . . . .	297450 руб. 16 коп.
— Яранскому . . . . .	327906 руб. 81 коп.
И т о г о .	2761910 руб. 15 коп.

По губернскому земству . . . . . 1168186 руб. 76 коп.

И т о г о . 3930096 руб. 91 коп.

Вся недоимка, кромѣ образовавшейся до 1868 г. въ суммѣ 14778 р. 58<sup>1</sup>/<sub>2</sub> к., по уѣздамъ распределялась слѣдующимъ образомъ:

Названіе уѣздовъ.	Губернскій сборъ.		Уѣздный сборъ.		Итого.		Въ томъ числѣ съ земель крестьянскихъ обществъ.	
	Рубли.	Коп.	Рубли.	Коп.	Рубли.	Коп.	Рубли.	Коп.
Вятскій . . . . .	7702	31 <sup>1</sup> / <sub>2</sub>	13844	86	21547	17 <sup>1</sup> / <sub>2</sub>	1736	40 <sup>1</sup> / <sub>4</sub>
Глазовскій . . . . .	55017	38	119010	70	174028	8	79759	56
Елабужскій . . . . .	84396	58	87783	24	172179	82	107481	26
Котельническій . . . . .	546	77	1526	44	2073	21	185	78
Малмыжскій . . . . .	92109	42	79855	79	171965	21	156634	63 <sup>3</sup> / <sub>4</sub>
Полинскій . . . . .	4303	2 <sup>1</sup> / <sub>4</sub>	12616	24	16919	26 <sup>1</sup> / <sub>4</sub>	14581	29
Орловскій . . . . .	1131	50	3301	49	4432	99	45	15
Сарапульскій . . . . .	71461	44	105568	78	177030	22	108880	32
Слободской . . . . .	37791	41 <sup>1</sup> / <sub>2</sub>	79660	77	117452	18 <sup>1</sup> / <sub>2</sub>	110	67
Уржумскій . . . . .	39102	84	77348	11	116450	95	70450	14
Яранскій . . . . .	10204	61	24112	97	34317	58	8541	44
Итого . . . . .	403767	29 <sup>1</sup> / <sub>4</sub>	604629	39	1008396	68 <sup>1</sup> / <sub>4</sub>	548106	65

### Городскіе доходы и расходы,

(Прилагается вѣдомость № 6).

Значительная часть доходовъ городами (кромѣ Вятки), какъ и всегда, получена отъ эксплуатаціи собственныхъ, городу принадлежащихъ имуществъ, заведеній и оброчныхъ статей.

Такихъ доходовъ поступило 217783 руб. 11 коп. (болѣе на 5833 р. 17 коп.) или 30,66% всѣхъ доходовъ; въ частности они представляются въ слѣдующей таблицѣ:

	Всего дохода.		Доходовъ отъ имущества.		%	Противъ 1901 г.	
	РУБЛИ.	КОП.	РУБЛИ.	КОП.		+ болѣе	— менѣе.
Орловъ . . . . .	38939	64	25725	86	66,23	+ 492	97
Котельничъ . . . . .	38496	77	27512	37	71,47	+ 519	11
Яранскъ . . . . .	35947	21	21376	54	59,46	+1796	6
Уржумъ . . . . .	18561	42	10557	72	56,87	+ 722	4
Полинскъ . . . . .	24637	23	12410	48	50,37	— 812	57
Малмыжъ . . . . .	17417	58	9625	52	55,26	+ 384	70
Слободской . . . . .	33111	16	16504	26	49,84	+ 37	75
Царевосанчурскъ . . . . .	11514	46	4681	87	40,66	— 434	44
Сарапуль . . . . .	143176	33	44349	50	30,97	+6860	2
Елабуга . . . . .	62062	70	20171	48	32,50	— 429	3
Глазовъ . . . . .	28103	48	6644	6	23,64	+ 327	48
Вятка . . . . .	258247	41	18223	45	7,06	—3630	92
Итого . . . . .	710215	39	217783	11	30,66	+5833	17

Вторымъ изъ постоянныхъ по величинѣ и значенію былъ доходъ съ торговли и промысловъ, простиравшійся до 49077 руб. 8 коп. (меньше на 7134 руб. 1 коп.), или 6,91% и составлялъ по городамъ слѣдующій процентъ общаго прихода:

	Общій сборъ.		%	Противъ 1902 г.	
	РУБЛИ.	КОП.		+ болѣе	- менѣе.
Царевосанчурскъ . . . . .	4999	57	42,03	- 631	49
Вятка . . . . .	19429	87	7,52	-1413	68
Слободской . . . . .	3167	49	9,56	-1276	30
Нолинскъ . . . . .	1857	34	7,54	- 444	17
Сарапуль . . . . .	7685	56	5,37	-1104	85
Уржумъ . . . . .	1155	5	6,22	- 340	87
Яранскъ . . . . .	1873	80	5,21	- 392	97
Котельничъ . . . . .	1802	70	4,68	-1148	12
Глазовъ . . . . .	1918	98	6,83	- 301	76
Малмыжъ . . . . .	1161	58	6,61	+ 15	90
Орловъ . . . . .	1379	95	3,54	- 107	75
Елабуга . . . . .	2645	19	4,26	+ 12	5
<b>И т о г о . . . . .</b>	<b>49077</b>	<b>8</b>	<b>6,91</b>	<b>-7134</b>	<b>1</b>

Оцѣночный сборъ, простиравшійся до 54437 руб. 83 коп. (7,66%), болѣе на 856 руб. 4 коп., къ общему приходу составлялъ по городамъ слѣдующій процентъ:

	Общій сборъ.		%	Противъ 1902 г.	
	РУБЛИ.	КОП.		+ болѣе	- менѣе.
Уржумъ . . . . .	3794	43	20,44	+ 694	88
Яранскъ . . . . .	3928	29	10,92	+ 270	39
Глазовъ . . . . .	3731	88	13,28	- 122	9
Вятка . . . . .	19179	15	7,42	- 773	65
Слободской . . . . .	4239	18	12,96	+ 11	76
Елабуга . . . . .	6303	89	10,16	+ 176	21
Нолинскъ . . . . .	2217	91	9,00	+ 88	91
Сарапуль . . . . .	8307	97	5,80	+ 372	61
Малмыжъ . . . . .	805	—	4,62	+ 9	—
Котельничъ . . . . .	1618	45	4,20	+ 145	45
Орловъ . . . . .	311	68	0,80	- 17	43
Царевосанчурскъ . . . . .	—	—	—	—	—
<b>И т о г о . . . . .</b>	<b>54437</b>	<b>83</b>	<b>7,66</b>	<b>+ 856</b>	<b>4</b>

Расходовъ по всѣмъ городамъ произведено было 728219 р. 91 к., болѣе противъ предыдущаго года на 191604 руб. 53 коп.



Размѣры расходовъ по отдѣльнымъ статьямъ выразились въ слѣдующихъ цифрахъ:

§§		Всего.		Въ томъ числѣ по г. Вяткѣ.	
			%	Всего.	%
I	Содержаніе Правительственныхъ учреждений . . . . .	8780	6	1,20	914 — 0,36
II	Содержаніе городского управленія . . . . .	92347	48	12,68	24904 26 9,49
III	Отопленіе и освѣщеніе тюремъ . . . . .	—	—	—	— — —
IV	Воинская квартирная повинность . . . . .	21371	—	2,93	3704 31 1,42
V	Содержаніе городской полиціи . . . . .	37552	87	5,16	12306 37 4,69
VI	Содержаніе пожарной команды . . . . .	44192	2	6,06	8301 38 3,16
VII	Благоустройство городовъ . . . . .	39119	6	5,37	13479 54 5,14
VIII	Содержаніе городскихъ сооружений . . . . .	166331	52	22,87	138027 13 52,61
IX	Народное образованіе . . . . .	60716	48	8,33	4902 2 1,87
X	Общественное призрѣніе . . . . .	22110	61	3,04	13951 4 5,31
XI	Медицинская, ветеринарная и санитарная части . . . . .	27800	61	3,82	9708 15 3,70
XII	Уплата налоговъ за городскія имущества . . . . .	27283	9	3,75	1996 12 0,76
XIII	Содержаніе городскихъ недвижимыхъ имуществъ . . . . .	41689	16	5,72	8717 39 3,32
XIV	Уплата долговъ . . . . .	28667	89	3,94	17720 44 6,75
XV	Отчисленіе на образованіе капиталовъ . . . . .	9857	1	1,34	— — —
XVI	Разные расходы . . . . .	100401	5	13,79	3725 11 1,42
		<b>728219</b>	<b>91</b>	<b>100</b>	<b>262357 26 100</b>

Общая сумма запасныхъ капиталовъ по всеѣмъ городамъ равнялась 178819 руб. 76 коп.

Общая сумма недоимокъ по городскимъ сборамъ по всеѣмъ городамъ простиралась до 106142 руб. 96 коп.

### Акцизные сборы.

Въ губерніи дѣйствовали 19 винокуренныхъ заводовъ, которыми употреблено хлѣбныхъ припасовъ 681588 пудовъ, въ томъ числѣ: муки ржаной и овсяной 380602 $\frac{1}{2}$  пуда, ячменной и пшеничной 2748 пудовъ, гречневой и кукурузной 20111 пудовъ, солоду разныхъ сортовъ 148731 $\frac{1}{2}$  пудъ, ржи зерномъ 98950 пудовъ, кукурузы 30310 пудовъ, гречи 135 пудовъ и кромѣ того картофеля 1428759 пудовъ. По сравненію съ 1902 годомъ хлѣбныхъ припасовъ для нуждъ винокурения вышло меньше на 180124 пуда и картофеля болѣе на 735997 пудовъ.

Спирта было выкурено 1270931,42 $\frac{1}{4}$  ведра въ 40°.

Дрожжево-винокуренныхъ заводовъ и заведеній дѣйствовало 4, ими употреблено для заторовъ сухихъ припасовъ 48579 пудовъ, меньше противъ предыдущаго года на 4203 пуд. и выдѣлано прессованныхъ дрожжей 308720 фунтовъ, болѣе на 21443 фунта.

Пиво-медоваренныхъ заводовъ дѣйствовало 9. Пива выварено 606240,50 ведръ, болѣе предыдущаго года на 239237,50 ведръ, и меду 5605 ведръ, болѣе на 1157,50 ведръ.

Табачныхъ фабрикъ дѣйствовало 2, при чемъ было выдѣлано: курительной махорки 11533 пуда 30 фунтовъ, болѣе на 5057 пуд. 20 фун. и прессованной махорки 8497 пуд. 20 фун., менѣе на 849 пудовъ.

Спичечныхъ фабрикъ работало 12, спичекъ было выдѣлано: безопасныхъ 198953330 коробовъ до 75 штукъ въ каждомъ, болѣе на 15751330 коробовъ, а фосфорныхъ 2766000 коробокъ тоже до 75 штукъ въ каждомъ, менѣе на 1692630 коробокъ; вообще производство фосфорныхъ спичекъ сокращается съ каждымъ годомъ. Цѣна на спички существовала за ящикъ: фосфорныхъ 6 руб. 50 коп., парафиновыхъ отъ 5 р. 50 коп. до 6 руб., сѣрныхъ отъ 4 руб. 50 коп. до 5 рублей.

Обороты по торговлѣ виномъ и спиртомъ дали въ 1903 году слѣдующія цифры: вывезено въ другія губерніи 354838,29 ведръ въ 40°, болѣе противъ предыдущаго года на 137999,19 ведръ, выпущено на мѣстное потребленіе 1108284,75 ведръ въ 40°, болѣе на 117195,65 ведръ.

Изъ другихъ губерній привезено вина 141032,23 ведра въ 40°.

Мѣсть продажи питей было:	въ городахъ.	уѣздахъ.	всего.
Казенныхъ винныхъ лавокъ . . . . .	62	394	456 *)
Ренсковыхъ погребовъ съ продажей вина.	16	1	17
— — — безъ продажи вина.	21	6	27
Трактирныхъ заведеній съ продажей вина.	6	6	12
— — — съ продажей пива, меда и виноградныхъ винъ . . . . .	6	5	11
Погребовъ русскихъ виноградныхъ винъ.	2	2	4
Оптовыхъ складовъ пива . . . . .	25	14	39
Пивныхъ лавокъ съ распивочною прода- жей . . . . .	60	33	93
Пивныхъ лавокъ съ исключительною вы- носною продажей . . . . .	121	411	532
Буфетовъ . . . . .	49	9	58
Временныхъ выставокъ . . . . .	3	—	3
И т о г о . . . . .	371	881	1252

По сравненію съ 1902 годомъ число мѣсть продажи питей увеличилось на 98, особенно увеличилось число пивныхъ лавокъ (на 104).

Въ 1903 году подъ охраною акцизнаго надзора керосиновыхъ складовъ не было.

Общаго сбора съ предметовъ, обложенныхъ акцизомъ, поступило:

а) акциза съ вина и спирта (за неявку по вино- курнымъ заводамъ) . . . . .	14839 р. 2 к.
б) съ пива и меду . . . . .	108461 р. 75 к.
в) дрожжей . . . . .	26686 р. 25 к.
г) спичекъ . . . . .	490362 р. 5 к.

\*) Въ томъ числѣ 5 лавокъ въ Вологодской губерніи, причисленныхъ къ Вятской.

д) табаку . . . . . 69206 р. 42 к.

Всего за исключеніемъ дохода

съ вина . . . . . 711555 р. 49 к.

Противъ предыдущаго года вообще акциза поступило менѣе на 7253 руб. 59 коп. Уменьшеніе акциза объясняется: 1) съ керосина по случаю несдачи такового подъ охрану акцизнаго надзора и 2) со спичекъ — уменьшеніемъ выдѣлки фосфорныхъ спичекъ.

Патентнаго сбора съ заведеній для продажи питей поступило 22799 руб. 4 коп., со спичечныхъ фабрикъ 1200 руб., съ табачныхъ патентовъ и раскурочныхъ марокъ 50841 р. Взысканій за нарушеніе акцизныхъ уставовъ поступило 6535 руб. 95 коп., а всего 81375 р. 99 к.

Обороты по казенной продажѣ питей въ 1903 году дали слѣдующія цифры:

Сырого спирта было заготовлено ведеръ по расчету въ 40°:

а) по разверсткѣ . . . . . 1026919,54565

б) съ торговъ . . . . . 159209,5295

в) куплено остатковъ выкурки. . . . . 598,19125

г) въ счетъ разверстки 1904 г. . . . . 60948,99325

Всего ведеръ . . . . . 1247676,25965

Цѣна на спиртъ колебалась отъ 86,4 до 113 коп. за ведро.

Ректификація производилась въ 7 ректификаціонныхъ отдѣленіяхъ при частныхъ заводахъ и 2 при казенныхъ винныхъ складахъ.

Въ казенные винные склады принято ректифицированнаго спирта:

а) съ частныхъ заводовъ . . . . . 806211,67175 вед въ 40°

б) съ казенныхъ заводовъ . . . . . 406536,42 " " "

Всего . . . . . 1212748,09175 вед. въ 40°

Кромѣ того въ казенные винные склады поступило столоваго вина изъ Пермской губерніи . . . . . 14695,49 " " "

приготовленныхъ питей изъ Уфимской губерніи . . . . . 1655,125 " " "

конфискованныхъ питей . . . . . 2,772875 " " "

Разлито въ 1903 году вина и спирта. 1216622,93125 " " "

Въ 1903 году израсходовано вина и спирта:

а) продано въ винныхъ лавкахъ Вятской губерніи 1108284,75125

б) отпущено въ лавки другихъ губерній . . . . . 89876,72625

в) отправлено въ лабораторіи . . . . . 14,997

г) утрачено при операціяхъ . . . . . 55358,99185

д) сгорѣло въ казенныхъ винныхъ лавкахъ . . . . . 133,820625

Всего . . . . . 1253669,286975

Въ 1903 году существовало казенныхъ винныхъ лавокъ . 456

Продажа питей изъ казенныхъ винныхъ лавокъ выразилась:

минимальная . . . . . 384,85875 вед.

средняя . . . . . 2330,536071 "

максимальная. . . . . 12625,31625 вед. въ 40°

Финансовый результатъ по операціи продажи вина въ 1903 году выразился слѣдующими данными:

## П р и х о д ъ:

выручено за проданное вино . . . . .	8476310 р. 55 <sup>1</sup> / <sub>2</sub> к.
за невозвращенную посуду . . . . .	36467 р. 34 к.
прочихъ поступлений . . . . .	3066 р. 27 к.
Всего . . . . .	8515844 р. 16 <sup>1</sup> / <sub>2</sub> к.

На одно ведро проданнаго вина получено валового дохода 7 руб. 68,379 коп.

Всѣ расходы операціи казенной продажи въ 1903 году выразились въ суммѣ 2716624 руб. 24 коп., а на ведро проданнаго вина 2 руб. 45,119 коп.

Чистаго дохода получено . . . . .	5799219 р. 92 <sup>1</sup> / <sub>2</sub> к.
Въ томъ числѣ: за проданное вино . . . . .	5791643 р. 22 <sup>1</sup> / <sub>2</sub> к.
посуду . . . . .	4510 р. 43 к.
прочихъ поступлений . . . . .	3066 р. 27 к.
Итого . . . . .	5799219 р. 92 <sup>1</sup> / <sub>2</sub> к.

Продавцами въ казенныхъ винныхъ лавкахъ Вятской губерніи на 1 января 1904 года состояло мужчинъ 313 и женщинъ 139.

Дѣлъ по нарушенію акцизныхъ уставовъ въ 1903 году возбуждено 4114, менѣе 1902 года на 511.

Приведенное число дѣлъ распредѣляется:

- а) о вареніи кумышки 3152, менѣе 1902 года на 544;
- б) о тайномъ винокурении 74, менѣе 1902 года на 11;
- в) о нарушеніи положенія о казенной продажи питей 635, болѣе 1902 года на 9;
- г) о нарушеніи питейнаго устава 103, болѣе 1902 г. на 24;
- д) о нарушеніи устава о табачномъ сборѣ 132, менѣе 1902 года на 4;
- е) о нарушеніи закона о выдѣлкѣ дрожжей 15, болѣе 1902 года на 14;
- ж) о нарушеніи правилъ объ акцизѣ съ зажигательныхъ спичекъ 1, менѣе 1902 года на 1; кромѣ того возбуждено 2 дѣла о нарушеніи закона 20 марта 1895 года.

### **Отправленіе натуральныхъ повинностей.**

Воинская повинность отбыта въ 1903 г. правильно, съ недоборомъ лишь 39 челов. (не дозято язычниковъ 7 и магометанъ 32). Всѣхъ подлежащихъ призыву въ 1903 году было 35630, изъ нихъ подлежало приему 9397 и было принято 9358 человекъ: зачислено въ ратники ополченія: 1-го разряда 6922, 2-го—1146; льготныхъ по семейному положенію 1-го разряда было 7730; освобождено совсѣмъ отъ воинской повинности 2669, дана отсрочка 4348, отправлено на испытаніе 621, не явилось къ исполненію призыва и освидѣтельствованію 561.

Произведено всѣхъ расходовъ по призыву новобранцевъ и на содержаніе присутствій по воинской повинности въ 1903 году 34901 руб. 37 коп., кои отнесены на счетъ государственнаго казначейства.

Въ учебный сборъ 1903 года были призваны нижніе чины запаса всѣхъ уѣздовъ Вятской губерніи. Согласно распisanію Военнаго Министра, по этимъ уѣздамъ назначено было призвать въ учебный сборъ 4770 человекъ, ко времени призыва подлежало явкѣ 4697, не вручено картъ 154, изъ получившихъ карты не явилось по разнымъ причинамъ 37, всего явилось 4587, изъ нихъ 3827 принято, а остальные 760 чел. освобождены по болѣзни и другимъ причинамъ

Въ 1903 году были призваны въ учебный сборъ на четыре недѣли ратники ополченія перваго разряда, зачисленные въ ополченіе въ призывъ 1902 года. Подлежало въ учебные сборы 6498 человекъ, изъ коихъ 40 освобождено по разнымъ причинамъ, 268 не явилось, изъ остальныхъ явившихся въ сборъ 221 человекъ освобождены, а 235 исключены совсѣмъ изъ списковъ ратниковъ перваго разряда.

### III. Общественное благоустройство и благочиніе.

#### *Казенныя и общественныя зданія и сооруженія.*

На устройство и ремонтъ казенныхъ зданій, находящихся въ вѣдѣніи строительнаго отдѣленія губернскаго правленія, въ отчетномъ году израсходовано 16028 руб. 33 коп., въ томъ числѣ на ремонтъ зданій присутственныхъ мѣстъ 2410 р. и тюремъ Вятской, Глазовской, Уржумской, Малмыжской и Слободской 1540 руб.; самый значительный расходъ произведенъ на переустройство и ремонтъ исправительнаго арестантскаго отдѣленія 12018 руб. 33 коп.

Въ теченіе 1903 года въ губерніи, на частныя средства, выстроены 4 каменныхъ и 5 деревянныхъ церквей; въ г. Вяткѣ особымъ комитетомъ на пожертвованныя средства производился ремонтъ Александро-Невскаго собора, на что израсходовано 14370 руб.

Въ г. Елабугѣ окончена постройка каменнаго зданія епархіальнаго женскаго училища на пожертвованный Стахѣевой капиталъ въ память о своемъ покойномъ мужѣ. Устройство училища обошлось свыше 400 тысячъ рублей. Въ г. Вяткѣ отдѣлено внутри зданіе женской 2-хъ классной церковно-приходской школы, на добротныя пожертвованія, въ память исцѣленія Государя Императора отъ постигшей Его Величество тяжелой болѣзни въ 1900 году. Стоимость зданія по смѣтѣ исчислена приблизительно въ 16 тысячъ рублей. Затѣмъ также въ Вяткѣ продолжалась постройка зданій сельско-хозяйственнаго училища и строений открываемой при немъ фермы; въ теченіе года на эти работы израсходовано 43688 руб. 9 коп. При мужскомъ духовномъ училищѣ производилось устройство квартиръ администраціи училища и перестройка зданій, на что израсходовано 22935 руб. 54 коп. Въ г. Сарапулѣ на постройку зданія женской гимназіи употреблено 29662 руб. 20 коп. и перестройку реального училища 29158 руб. 15 коп. Въ г. Глазовѣ построено новое зданіе для духовнаго училища, причѣмъ израсходовано 19900 руб. 12 коп.

Городскими общественными управленіями на постройку и ремонтъ зданій и сооруженій израсходовано 139113 руб. При этомъ Вятскимъ

городскимъ управленіемъ израсходовано: на постройку зданія центральной станціи электрическаго освѣщенія и полное ея оборудованіе 99265 р. 50 коп.; на расширеніе и перестройку зданія ломбарда и телефонной станціи 11656 руб. 31 коп. и на ремонтъ разныхъ зданій 6378 руб., а всего 117299 руб. 82 коп.—Орловскою управою израсходовано 5927 р. 79 коп. на устройство домовой церкви при богадѣльнѣ.

Губернскимъ земствомъ, кромѣ обычныхъ ремонтныхъ работъ, производились слѣдующія работы: окончена пристройка Губернской Земской управы (23210 руб.); возведены вчернѣ: каменное двухъэтажное зданіе для родовспомогательнаго пріюта на 30 кроватей (21175 р.), двѣ каменныхъ одноэтажныхъ пристройки къ корпусу умалишенныхъ для помѣщенія по 25 человекъ въ каждой (12637 руб.); построено каменное двухъэтажное зданіе для помѣщенія книжнаго склада, книжнаго магазина и редакціи „Вятской газеты“ (19825 руб.); всѣхъ работъ произведено на сумму 88144 руб. 99 коп.

Уѣздными земствами израсходовано свыше 260 тыс. руб.; наиболѣе крупный расходъ произведенъ былъ на устройство и ремонтъ училищныхъ помѣщеній и больничныхъ зданій и въ этомъ отношеніи особенно выдѣлились уѣзды: Яранскій, Елабужскій, Сарапульскій, Орловскій и Котельническій. Въ Яранскомъ уѣздѣ израсходовано 50210 руб. 55 к., въ Елабужскомъ—44437 руб., изъ которыхъ употреблено на устройство училищъ и Варзіатчинской грязелѣчебницы 26037 р. Въ Сарапульскомъ уѣздѣ употреблено 33496 р. 90 коп., причѣмъ израсходовано на устройство больницы въ Ижевскѣ 11897 руб., ветеринарной амбулаторіи въ Сарапулѣ 4497 руб., больницы въ Воткинскѣ 2818 руб. Въ Орловскомъ уѣздѣ произведено расходовъ 31663 руб. 30 коп., изъ нихъ на устройство училищъ 17622 руб. и больницъ 8867 руб. Въ Котельническомъ уѣздѣ израсходовано 29729 руб. 94 коп., изъ которыхъ пошло на постройку училища въ с. Ацвежѣ 4067 руб., аптеки въ городѣ 3911 руб., на ремонтъ и переустройство управы 3350 руб.

Въ 1903 году городскими управами разрѣшено къ постройкѣ жилыхъ домовъ въ городахъ: Вяткѣ 85, Орловѣ 11, Котельничѣ 52, Яранскѣ 51, Нолинскѣ 8, Уржумѣ 23, Малмыжѣ 23, Елабугѣ 92, Сарапулѣ 38, Слободскомъ 49 и Глазовѣ 38.

## Д о р о ж н а я   п о в и н н о с т ь

Для завѣдыванія и надзора за дорожною частью въ губерніи, губернское земство содержало въ 1903 году 11 постоянныхъ участковыхъ дорожныхъ инженеровъ, по числу уѣздовъ, 1 губернскаго земскаго дорожнаго инженера и 1 временнаго инженеръ для надзора за дорожными общественными работами.

Кромѣ того, въ каждомъ уѣздѣ, въ помощь инженерамъ, содержались особые чертежники.

Для постояннаго наблюденія за дорогами, въ особенности за содержаніемъ въ исправности дорожнаго полотна, а также для надзора за

работами при постройкѣ сооружений и для исполненія разныхъ мелкихъ порученій по дорожной части, содержались дорожные смотрителя.

Въ 1903 году продолжалось экономическое изслѣдованіе дорогъ въ губерніи.

Губернское земское собраніе чрезвычайной сессіи 31 августа 1903 года и очередное губернское земское собраніе 1902 года, въ цѣляхъ предоставленія заработка пострадавшему отъ неурожая хлѣбовъ населенію губерніи, ассигновало на общественныя дорожныя работы, въ общей сложности, кредитъ въ 175395 руб. 85 коп. и на заготовку инструментовъ и низшій техническій надзоръ 7519 руб. 78 коп.

Общественныя дорожныя работы имѣли одинаковый характеръ съ ежегодными дорожными работами, производящимися на губернскихъ и уѣздныхъ трактахъ, и состояли какъ въ устройствѣ дорожнаго полотна, такъ и дорожныхъ сооружений, но исполненіе ихъ производилось почти всегда чрезъ артели крестьянъ нуждавшихся въ заработкѣ мѣстностей. Очереднымъ губернскимъ земскимъ собраніемъ на 1903 годъ они назначались на уѣзды: Вятскій, Орловскій, Уржумскій, Малмыжскій, Елабужскій, Сарапульскій, Глазовскій и Слободской, а экстреннымъ губернскимъ собраніемъ были ассигнованы суммы на организацію дорожныхъ общественныхъ работъ, главнымъ образомъ, въ Глазовскомъ, Нолинскомъ, Слободскомъ, Орловскомъ уѣздахъ (ассигновано 82647 руб.) и отчасти (по 5000 руб. на уѣздъ) въ Вятскомъ, Уржумскомъ, Сарапульскомъ, Котельническомъ и Яранскомъ.

Сумма расходовъ, произведенныхъ на дорожныя общественныя работы изъ ассигнованныхъ очереднымъ губернскимъ земскимъ собраніемъ по смѣтѣ дорожнаго капитала 1903 года средствъ, показана ниже, расходовъ же на дорожныя общественныя работы изъ средствъ, ассигнованныхъ экстреннымъ губернскимъ собраніемъ, произведено по подсчету до 20 февраля 1904 года всего 12868 руб., что объясняется тѣмъ, что работы, назначенныя экстреннымъ губернскимъ земскимъ собраніемъ, относятся, главнымъ образомъ, къ категоріи земляныхъ работъ, не могли производиться зимою и поздно осенью.

Обращаясь къ тѣмъ результатамъ, которые должны считаться выясненными за 1903 годъ какъ въ отношеніи устройства дорожнаго полотна, такъ и постройки сооружений, слѣдуетъ отмѣтить, что за 1903 годъ общее протяженіе участковъ дорогъ, покрытыхъ въ этомъ году каменною одеждою въ уѣздахъ губерніи, опредѣляется въ 4950 саж., при ширинѣ одеждъ въ 2,5 и полотна дороги съ боковыми канавами 10 саж. \*); при чемъ устройство каменныхъ замощеній производилось въ Вятскомъ, Орловскомъ, Котельническомъ, Яранскомъ, Малмыжскомъ, Елабужскомъ и Слободскомъ уѣздахъ. Кромѣ того въ 1903 году произведено улучшение земскихъ грунтовыхъ дорогъ: въ *Слободскомъ* уѣздѣ—устроена земляная дамба на протяженіи одной версты; въ *Сарапульскомъ* уѣздѣ—произведены работы по скопкѣ крутыхъ спусковъ и подъемовъ на протяженіи 2 версты и произведено спланированіе полотна земскихъ трактовъ на протяженіи 29 версты; въ *Яранскомъ* уѣздѣ—произведено улуч-

\*) За 1902 годъ протяженіе участковъ покрытыхъ каменною одеждою опредѣлилось въ 15345 саж., въ 1901 году 7761 саж.

шеніе полотна Ветлужскаго и Котельническаго трактовъ, посредствомъ сбугриванія и уплотненія трактовъ и кромѣ того, въ томъ же уѣздѣ, устроена земляная насыпь на протяженіи 916 саж.; въ *Орловскомъ* уѣздѣ улучшено въ разныхъ мѣстахъ уѣздныхъ земскихъ дорогъ полотно тракта на низкихъ мѣстахъ устройствомъ земляныхъ насыпей на протяженіи 338 саж.; въ *Котельническомъ* уѣздѣ улучшена уѣздная дорога отъ Пишнурекъ къ Арбажской станціи на протяженіи 29 верстъ; въ *Глазовскомъ* уѣздѣ улучшена дорога на протяженіи 18 верстъ.

Затѣмъ въ 1903 году было устроено въ Нолинскомъ, Малмыжскомъ и Глазовскомъ уѣздахъ 4 моста съ каменными устоями и верхнимъ деревяннымъ строеніемъ и 69 каменныхъ трубъ. Въ Яранскомъ уѣздѣ производилась постройка большого каменнаго моста чрезъ рѣку Немду, взамѣнъ существовавшей переправы на этой рѣкѣ, но мостъ за 1903 г. не можетъ считаться законнымъ постройкой, такъ какъ за этотъ періодъ времени только были заложены и выведены 4 каменныхъ устоя. Кромѣ выше приведенныхъ каменныхъ капитальныхъ сооруженій, производились постройки незначительныхъ по объему каменныхъ лотковъ, шлюзовъ, а также постройки, нерѣдко значительныхъ по стоимости, деревянныхъ на сваяхъ мостовъ и деревянныхъ трубъ въ тѣхъ мѣстностяхъ, гдѣ доставка камня представлялась затруднительной, или гдѣ постройка каменныхъ сооруженій, по техническимъ соображеніямъ, являлась излишней.

На дорожное дѣло въ 1903 году \*) произведены слѣдующіе расходы:

*А). Изъ спеціального дорожнаго капитала:*

На капитальное улучшеніе дорогъ . . . . .	43822 р. 62 к.
На постройку и капитальное переустройство сооружений на губернскихъ трактахъ и подъѣздныхъ путяхъ . . . . .	34358 р. 76 к.
Въ пособіе уѣзднымъ земствамъ на дорожныя сооружения . . . . .	28621 р. 65 к.
На производство дорожныхъ общественныхъ работъ . . . . .	57199 р. 12 к.
По отдѣлу на содержаніе технического надзора и управленія дорожною частью, экономическое изслѣдованіе дорогъ, заготовленіе инструментовъ и на окончаніе постройки зданія губернской управы по дорожному отдѣлу . . . . .	52335 р. 35 к.
По запасной суммѣ . . . . .	3754 р. 68 к.
<b>В с е г о . . . . .</b>	<b>220092 р. 18 к.</b>

*Б). Изъ губернскаго земскаго сбора.*

На устройство и содержаніе дорожнаго полотна . . . . .	34811 р. 49 к.
На устройство и содержаніе дорожныхъ сооружений и охрану ихъ въ весеннее время . . . . .	7848 р. 59 к.
На содержаніе перевозовъ . . . . .	7571 р. 36 к.
На содержаніе дорожныхъ смотрителей . . . . .	3346 р. 33 к.
На выписку книгъ для техниковъ - инженеровъ и канцелярскіе имъ расходы . . . . .	544 р. 50 к.

\*) Смѣта дорожнаго капитала 1903 года.



На посадку деревьевъ на почтовыхъ трактахъ и расчистку обрѣзовъ отъ лѣсной поросли . . . . .	53 р. — к.
На содержаніе подмонастырской дамбы въ Елабужскомъ уѣздѣ . . . . .	1240 р. 48 к.
<b>В с е г о . . . . .</b>	<b>55415 р. 75 к.</b>

## *П о ч т а и т е л е г р а ф ъ .*

Въ 1903 году измѣненій въ почтовыхъ трактахъ и станціяхъ не было.

Почтовыхъ и почтово-телеграфныхъ учреждений состояло 57, въ нихъ чиновниковъ 211, почталіоновъ и сторожей 172.

Конныхъ станцій состояло содержимыхъ по нормальнымъ кондиціямъ 61, на нихъ ямщиковъ 192, лошадей—зимой 399 и лѣтомъ 338, съ приплатой за нихъ отъ казны 39216 руб. 96 коп., и содержимыхъ по системѣ вольныхъ почтъ, съ количествомъ лошадей и ямщиковъ до дѣйствительной потребности 11, съ приплатою отъ казны 3742 руб.

Въ 1903 году въ предѣлахъ Вятской губерніи пройдено почтами версть: почтовымъ трактомъ 806286, проселочнымъ 96770 и по желѣзнодорожнымъ путямъ 292000; со всѣхъ станцій выпущено въ гонъ лошадей подъ почты 85352, подъ проѣзжающихъ 5065.

Дѣятельность почтово-телеграфныхъ учреждений за 1902 годъ дала слѣдующіе итоги:

### *Иногородняя корреспонденція.*

Денежныхъ пакетовъ:	ОТПРАВЛЕНО.	ПОЛУЧЕНО.
частныхъ . . . . .	88752	} 116963
казенныхъ . . . . .	8865	
отъ Минист. Финансовъ . . . . .	—	
бесплатно . . . . .	9266	
Почтовыхъ переводовъ . . . . .	148650	13403
<b>У з л о в ъ :</b>		
частныхъ . . . . .	5	—
казенныхъ . . . . .	510	—
<b>Частныхъ посылокъ:</b>		
цѣнныхъ . . . . .	34857	37643
безъ цѣны . . . . .	9561	14933
Казенныхъ посылокъ безъ цѣны . . . . .	—	17468
Заказныхъ писемъ . . . . .	—	23228
<b>Частныхъ писемъ:</b>		
закрытыхъ . . . . .	23	1586828
открытыхъ . . . . .	—	223514

## Казенныхъ писемъ:

закрытыхъ . . . . .	—	900661
открытыхъ . . . . .	—	25683
Бандерольныхъ отправленій . . . . .	—	394101
Періодическихъ изданій . . . . .	275116	334120

*По городской почтѣ.*

Денежныхъ пакетовъ . . . . .	444	—
Заказныхъ писемъ . . . . .	6984	—

## Частныхъ писемъ:

закрытыхъ . . . . .	25435	—
открытыхъ . . . . .	2526	—

## Казенныхъ писемъ:

закрытыхъ . . . . .	1453	—
открытыхъ . . . . .	85	—
Бандерольныхъ отправленій . . . . .	16368	—

*Международная корреспонденція.*

Денежныхъ пакетовъ . . . . .	986	161
------------------------------	-----	-----

## Частныхъ посылокъ:

цѣнныхъ . . . . .	811	56
безъ цѣны . . . . .	118	444
Рекомендованныхъ (заказныхъ) писемъ . . . . .	2120	3846

## Частныхъ писемъ:

закрытыхъ . . . . .	5790	24190
открытыхъ . . . . .	1297	4492
Бандерольныхъ отправленій . . . . .	1354	28002
Періодическихъ изданій . . . . .	9030	—

*Телеграфная корреспонденція.*

## Иногородныхъ:

тарифныхъ . . . . .	188479	195918
бесплатныхъ . . . . .	12016	18892
переходящихъ . . . . .	—	351309

## Международныхъ:

тарифныхъ . . . . .	582	467
бесплатныхъ . . . . .	14	25

Доходовъ за 1903 годъ поступило: почтоваго 221186 руб., телеграфнаго сбора 165175 руб. и знаковъ оплаты продано 2429350 шт. на сумму 148406 руб.

Расхода было: на содержаніе личнаго состава чиновниковъ 88268 рублей, нижнихъ служиселей 27883 руб., на наемъ домовъ съ отопленіемъ и освѣщеніемъ 20563 руб., на канцелярскіе расходы 4946 руб.

Въ порядкѣ пересылки корреспонденціи по земской почтѣ никакихъ измѣненій не произошло.

Движеніе корреспонденціи по земской почтѣ было слѣдующее:

	ОТПРАВЛЕНО:	ПОЛУЧЕНО:
Постъ-пакетовъ . . . . .	3756	2269
Денежныхъ пакетовъ . . . . .	38150	29111
Заказной корреспонденціи . . . . .	97394	62360
Посылокъ и узловъ . . . . .	29634	27181
Казенныхъ и частныхъ пакетовъ . . . . .	613925	470566
Періодическихъ изданій . . . . .	745745	—
Бандерольныхъ отправленій . . . . .	80446	—
Простыхъ писемъ . . . . .	353106	202985
Повѣстокъ . . . . .	43685	—
Телеграммъ . . . . .	2746	—

## Народная нравственность.

(Прилагается вѣдомость № 7).

Всѣми судебными мѣстами и лицами въ губерніи было разсмотрѣно 71045 уголовныхъ дѣлъ, по которымъ обвинялось 107395 лицъ; изъ нихъ было осуждено 52221, въ томъ числѣ мужчинъ 46153 и женщинъ 6068. Сравнительно съ 1902 годомъ количество дѣлъ увеличилось на 7003, а число осужденныхъ на 2549. Окружными судами (Вятскимъ и Сарапульскимъ) было разсмотрѣно 4387 дѣлъ, изъ которыхъ 3055 прекращено, а по остальнымъ осуждено 1042 лицъ, болѣе предыдущаго года на 14. Общее число разсмотрѣнныхъ окружными судами дѣлъ было болѣе, чѣмъ въ предыдущемъ году на 657, а дѣлъ, окончившихся обвинительнымъ приговоромъ,—болѣе на 99.

По родамъ преступленій дѣла, разсмотрѣнныя окружными судами, распредѣлялись такимъ образомъ:

	ЧИСЛО ДѢЛЪ.	ИЗЪ НИХЪ ПРЕКРАЩЕНО.
Преступленій противъ жизни, здоровья и чести частныхъ лицъ . . . . .	2670	1976
Противъ собственности частныхъ лицъ . . . . .	1033	722
„ общественнаго благоустройства и благочинія . . . . .	264	204
Противъ порядка управленія . . . . .	171	52
„ правъ семейныхъ . . . . .	63	45
По службѣ государственной и общественной . . . . .	39	1
Противъ имущества и доходовъ казны . . . . .	69	21
„ вѣры и ограждающихъ оную постановленій . . . . .	76	34
Другихъ преступленій . . . . .	2	—
<b>И т о г о . . . . .</b>	<b>4387</b>	<b>3055</b>

По сравненію съ предыдущимъ годомъ число преступленій возвысилось: противъ жизни, здоровья и чести частныхъ лицъ на 121,—общественнаго благоустройства и благочинія на 5,—противъ правъ семейныхъ на 2,—вѣры на 11; уменьшилось преступленій: противъ собственности частныхъ лицъ на 12,—противъ порядка управления на 10,—противъ имущества и доходовъ казны на 17,—преступленій по службѣ государственной и общественной на 1. Общее число преступленій увеличилось на 99.

Изъ числа осужденныхъ окружными судами 1042 человекъ было 891 мужчина и 151 женщина, послѣднихъ по сравненію съ предыдущимъ годомъ менѣе на 15,—въ частности женщинъ осуждено за убійство 81 (болѣе на 10), за нанесеніе ранъ и другихъ поврежденій здоровью 10 (менѣе на 4), за кражу 26 (болѣе на 15), за преступленія противъ брачнаго союза 4 (какъ и въ предыдущемъ году), за нарушеніе постановленій о питейномъ сборѣ 7 (менѣе на 16), и по всѣмъ остальнымъ родамъ преступленій 23. Приговорами окружныхъ судовъ въ 1903 году осуждено въ каторжныя работы 74 и въ исправительное арестантское отдѣленіе 164.

Общее число осужденныхъ распредѣляется слѣдующимъ образомъ:

а) по сословіямъ:	МУЖ. П.	ЖЕН. П.	ИТОГО.
крестьянъ . . . . .	750	143	893
военнаго сословія . . . . .	56	4	60
мѣщанъ . . . . .	47	3	50
почетныхъ гражданъ и купцовъ. . . . .	14	1	15
дворянъ . . . . .	2	—	2
другихъ сословій . . . . .	22	—	22
И т о г о . . . . .	891	151	1042
б) по возрастамъ:			
ниже 17 лѣтъ . . . . .	5	1	6
отъ 17 до 20 лѣтъ . . . . .	146	26	172
„ 20 до 30 „ . . . . .	306	67	373
„ 31 до 40 „ . . . . .	236	35	271
„ 41 до 50 „ . . . . .	113	10	123
„ 51 до 60 „ . . . . .	76	6	82
свыше 60 лѣтъ . . . . .	9	6	15
И т о г о . . . . .	891	151	1042

Противъ 1902 года нѣсколько уменьшилось число осужденныхъ въ возрастѣ ниже 17 лѣтъ (на 8), въ возрастѣ отъ 41 до 50 лѣтъ (на 52) и свыше 60 лѣтъ (на 9), увеличилось во всѣхъ остальныхъ, въ особенности же въ возрастѣ отъ 20 до 30 лѣтъ (на 34) и въ возрастѣ отъ 31 до 40 лѣтъ (на 18).

По проступкамъ, подсуднымъ низшимъ судебнымъ инстанціямъ, въ 1903 году было дѣль:

	ВОЗБУЖДЕНО.	ПРИВЛЕЧЕНО.		ОСУЖДЕНО.	
		М. П.	Ж. П.	М. П.	Ж. П.
У уѣздныхъ членовъ ок- ружныхъ судовъ . . . . .	1866	8648	1705	4910	928
У городскихъ судей . . . . .	6288				
	8154				
У земск. начальниковъ . . . . .	18088	85600	10400	40352	4989
Въ волостныхъ судахъ . . . . .	40416				
	58504				
<b>Итого . . . . .</b>	<b>66658</b>	<b>94248</b>	<b>12105</b>	<b>45262</b>	<b>5917</b>

По сравненію съ 1902 годомъ дѣлъ было болѣе на 6382, осужденныхъ мужчинъ болѣе на 2778, а женщинъ менѣе на 243.

Изъ числа осужденныхъ низшими судебными инстанціями было моложе 17 лѣтъ 662 человекъ, — въ томъ числѣ 594 мужчины 68 женщинъ.

По родамъ проступковъ осужденные распредѣлялись слѣдующимъ образомъ:

О С У Ж Д Е Н О :	МУЖ. П.	ЖЕН. П.	ИТОГО.
1) за похищеніе и поврежденіе чужо- го лѣса . . . . .	9354	279	9633
2) за нарушеніе общественнаго поряд- ка и спокойствія. . . . .	7152	304	7456
3) за проступки противъ порядка уп- равленія . . . . .	4917	321	5238
4) за оскорбленіе чести . . . . .	6000	1071	7071
5) за нарушеніе уставовъ питейныхъ, табачнаго и воин. повип. . . . .	1818	2345	4163
6) за нарушеніе правилъ осторожно- сти отъ пожаровъ . . . . .	2202	106	2308
7) за кражу . . . . .	3025	521	3546
8) за самовольное пользованіе чужимъ имуществомъ . . . . .	2690	225	2915
9) за нарушеніе уставовъ строитель- наго и путей сообщенія . . . . .	1973	68	2041
10) за проступки противъ обществен- наго благоустройства. . . . .	1079	117	1196
11) за угрозы и насилія . . . . .	1685	177	1862
12) за проступки противъ народнаго здравія и личн. безопасности . . . . .	1033	121	1154
13) за мошенничество, обманъ и при- своеніе . . . . .	441	58	499
14) за прочіе проступки и престу- пленія . . . . .	1893	204	2097
<b>Итого . . . . .</b>	<b>45262</b>	<b>5917</b>	<b>51179</b>

По сравненію съ 1902 годомъ было осуждено: болѣе—за оскорбленіе чести на 878, за нарушеніе правилъ осторожности отъ пожаровъ на 865, за нарушеніе уставовъ строительнаго и путей сообщенія на 404, за самовольное пользованіе чужимъ имуществомъ на 534, за нарушеніе общественнаго порядка и спокойствія на 491, и менѣе—за проступки противъ порядка управленія на 1043, за нарушеніе уставовъ питейныхъ, табачнаго и воинск. повин. на 533; въ цифрахъ осужденныхъ за другіе проступки колебанія менѣе значительны. Женщинъ болѣе всего осуждено за нарушеніе питейнаго устава, что объясняется существованіемъ въ губерніи среди вотяковъ кумышковаденія, преслѣдуемаго закономъ. Сравнительно съ предыдущимъ годомъ цифра осужденныхъ за этотъ проступокъ женщинъ понизилась на 595.

Гражданскихъ дѣлъ въ теченіе отчетнаго года было разсмотрѣно:

	число дѣлъ:	цѣнность исковъ:
окружными судами . . . . .	1848	1100547 р. — к.
уѣздными членами . . . . .	928	515516 р. 29 к.
городскими судьями . . . . .	4433	
земскими начальниками . . . . .	964	52406 р. 92 к.
волостными судами . . . . .	47946	876191 р. 78 к.
Итого . . . . .	56119	2544661 р. 99 к.

Чинами полиціи въ 1902 году обнаружено 2888 преступленій и 13907 проступковъ, по которымъ было привлечено къ отвѣтственности 22886 обвиняемыхъ, противъ предыдущаго года болѣе на 1822.

Конокрадство въ отчетномъ году нѣсколько усилилось, всего по губерніи было похищено 448 лошадей, болѣе противъ предыдущаго года на 57.

Случаи конокрадства по уѣздамъ распредѣлялись слѣдующимъ образомъ:

У ъ з д ы:	случевъ ко- нокрадства:	похищено лошадей:	открыто ви- новныхъ:	найдено лошадей:	убытка рублей:
Вятскій . . . . .	14	15	12	9	300
г. Вятка . . . . .	5	5	4	4	133
Глазовскій . . . . .	61	66	36	40	1500
Елабужскій . . . . .	76	82	34	12	2160
Котельническій . . . . .	11	12	7	4	398
Малмыжскій . . . . .	22	22	15	17	400
Нолинскій . . . . .	7	12	2	2	570
Орловскій . . . . .	9	14	7	12	440
Сарапульскій . . . . .	109	138	69	71	4800
Слободской . . . . .	18	18	23	13	180
Уржумскій . . . . .	15	15	—	2	500
Яранскій . . . . .	22	49	16	29	650
Итого . . . . .	369	448	225	215	11731
Въ 1902 г. было . . . . .	319	319	172	178	11679

Случаевъ сбыта и поддѣлки фальшивой монеты было 17.

Задержано бѣглыхъ, бродягъ и дезертировъ 3 и за безписьменность 345

Пожаровъ отъ поджоговъ было 19.

Въ 1903 году выслано изъ Вятской губерніи арестантовъ:

	МУЖЧ.	ЖЕНЩ	ЗА НИМИ ПОСЛѢДОВАЛО:	
			ЖЕНЬ	ДѢТЕЙ
по приговору суда въ каторж- ныя работы . . . . .	44	8	9	10
по приговорамъ обществъ на вод- вореніе . . . . .	1	—	—	—
Итого . . . . .	45	8	9	10

А всего выслано 53, за ними послѣдовало 19.

Случаевъ самоубійства въ губерніи было 77, противъ 1902 г. ме-  
нѣе на 37, при чемъ лишило себя жизни мужчинъ 54 и женщинъ 23,  
наибольшее число самоубійствъ пало на уѣзды: Сарапульскій 10, Гла-  
зовскій 13, Яранскій 13 и Вятскій 13.

Дѣтоубійствъ было 45, убійствъ 123. Внѣбрачныхъ рожденій было  
6551, противъ предыдущаго года менѣе на 241, въ томъ числѣ въ го-  
родахъ 314 и въ уѣздахъ 6237.

Умершихъ отъ пьянства было 341, противъ предыдущаго года бо-  
лѣе на 17, въ томъ числѣ мужчинъ 326 и женщинъ 15. Задержанныхъ  
полиціей за пьянство было 20652, менѣе предыдущаго года на 796.  
Мѣстное потребленіе вина увеличилось на 117193 ведра.

Въ существующемъ въ г. Вяткѣ приютѣ для исправленія малолѣт-  
нихъ преступниковъ находилось къ 1 января 1903 года 100 питомцевъ,  
въ теченіе отчетнаго года поступило 18, выбыло 29 и къ 1904 г. оста-  
лось 89. Питомцы обучались ремесламъ: слесарному, столярному, куз-  
нечному, малярному, экипажному, сапожному и портняжному. Приютъ  
содержится Вятскимъ обществомъ земледѣльческихъ колоній и ремеслен-  
ныхъ приютовъ. Къ 1 января 1903 года общество имѣло 24531 руб.  
22 коп., въ теченіе года поступило 19816 руб. 11 коп., израсходовано  
21877 руб. 54 коп., и къ 1 января 1904 года оставалось 22469 руб.  
79 коп.; членовъ общества насчитывается 395.

### *Комитеты о народной трезвости.*

Комитеты о народной трезвости въ 1903 году, третьемъ со времени  
ихъ учрежденія,—продолжали развивать свою дѣятельность по осущест-  
вленію разнаго рода мѣропріятій, имѣющихъ воспитательное воздѣй-  
ствіе на населеніе, а также по доставленію ему разумныхъ развлеченій.  
Въ губерніи дѣйствовали: губернскій комитетъ попечительства, 11 уѣзд-  
ныхъ комитетовъ и два отдѣла комитета въ Ижевскомъ и Воткинскомъ  
заводахъ.

Число членовъ-соревнователей, входящихъ въ составъ уѣздныхъ ко-  
митетовъ, кромѣ непремѣнныхъ членовъ, въ 1903 году возросло до 824,  
болѣе предыдущаго года на 84. Въ частности соревнователей было въ  
комитетахъ:

	МУЖЧ.	ЖЕНЩ.	ИТОГО.
Вятскомъ . . . . .	200	35	235

Орловскомъ . . . . .	5	—	5
Котельническомъ . . . . .	61	13	74
Яранскомъ . . . . .	44	5	49
Нолинскомъ . . . . .	8	1	9
Уржумскомъ . . . . .	69	9	78
Малмыжскомъ . . . . .	10	1	11
Елабужскомъ . . . . .	31	5	36
Сарапульскомъ . . . . .	71	10	81
Воткинскомъ . . . . .	57	—	57
Ижевскомъ . . . . .	40	8	48
Слободскомъ . . . . .	100	18	118
Глазовскомъ . . . . .	17	6	23
Итого . . . . .	713	111	824

Въ составѣ членовъ-соревнователей первое мѣсто по численности занимаютъ священно-церковно-служители (203), а затѣмъ учителя и учительницы (122).

Участковыхъ попечителей насчитывалось всего 115, меньше чѣмъ въ предыдущемъ году на 8, при чемъ большинство изъ нихъ (70) были земскіе начальники.

Изъ предпріятій уѣздныхъ комитетовъ о народной трезвости, имѣющихъ цѣлью отвлечь населеніе отъ неумѣреннаго употребленія вина, особенное развитіе получило устройство чайныхъ и чайно-столовыхъ. Заведеній этого рода къ 1 января 1904 года насчитывалось:

По уѣздамъ.	Чайныхъ и чай- ныхъ столовыхъ.	Число бывшихъ въ нихъ посѣтителей.
Вятскому . . . . .	9	438758
Орловскому . . . . .	6	72000
Котельническому . . . . .	7	239618
Яранскому . . . . .	11	155340
Нолинскому . . . . .	8	146186
Уржмскому . . . . .	7	44670
Малмыжскому . . . . .	14	85093
Елабужскому . . . . .	8	118428
Сарапульскому . . . . .	4	105653
Глазовскому . . . . .	10	95294
Слободскому . . . . .	2	83553
Ижевскому отд. . . . .	4	88400
Воткинскому отд. . . . .	4	27632
Итого . . . . .	94	1700625

Противъ предыдущаго года число чайныхъ увеличилось на 21.

Въ собственныхъ зданіяхъ (деревянныхъ) помѣщаются пять чайныхъ, всѣ остальные—въ наемныхъ, за исключеніемъ шести, пользующихся даровымъ помѣщеніемъ. Навѣсы или конюшни для лошадей имѣются только при квартирахъ десяти чайныхъ и при одной—ночлежное помѣщеніе. Одна чайная была подвижной.

Вообще чайныя комитетовъ народной трезвости по краткости истекшаго съ ихъ открытія времени, въ большинствѣ случаевъ, не имѣли



возможности устроиться въ отношеніи своихъ помѣщеній со всѣми удобствами.

По внутреннему оборудованію и обстановкѣ чайныя вполнѣ отвѣчали своему назначенію. Въ 57 изъ нихъ имѣлись музыкальные инструменты (органы, граммофоны и т. п.).

Многія изъ чайныхъ, кромѣ чая, производили продажу холодныхъ закусокъ (39), горячихъ кушаній (23), сахару и чаю на выносъ (23), табаку и табачныхъ издѣлій (43) и письменныхъ принадлежностей (7).

При 53 чайныхъ выписывались періодическія изданія для чтеній посѣтителемъ чайныхъ.

Воспитательное воздѣйствіе комитетовъ на населеніе, въ смыслѣ распространенія полезныхъ знаній и здравыхъ понятій, выражалось ближайшимъ образомъ въ устройствѣ народныхъ чтеній, содержаніи библиотекъ-читаленъ, книжныхъ складовъ, и частью въ спомоществованіи нѣкоторымъ воскреснымъ школамъ и вечернимъ классамъ. Библиотекъ-читаленъ къ 1-му января 1904 года комитетами содержалось 52, въ томъ числѣ:

Вятскимъ уѣзднымъ . . . . .	10
Орловскимъ . . . . .	5
Котельническимъ . . . . .	5
Малмыжскимъ . . . . .	12
Елабужскимъ . . . . .	5
Сарапульскимъ . . . . .	2
Глазовскимъ . . . . .	7
Слободскимъ . . . . .	1
Ижевскимъ отд. . . . .	4
Воткинскимъ . . . . .	1

Посѣтителей библиотекъ-читаленъ и абонентовъ тѣхъ библиотекъ, въ которыхъ книги выдавались на домъ, насчитывалось въ 1903 году: первыхъ 142424 и вторыхъ 6033. Большинство библиотекъ, содержимыхъ уѣздными комитетами, помѣщались въ связи съ другими учрежденіями комитетовъ (чайными, столовыми и проч.) и находились въ завѣдываніи того же лица, что и чайныя. Только 6 библиотекъ имѣли особыхъ библиотекарей.

Нѣкоторые уѣздные комитеты, кромѣ содержанія собственныхъ библиотекъ, давали субсидіи библиотекамъ другихъ учрежденій. Такихъ библиотекъ комитетами субсидировалось: Орловскимъ 4, Котельническимъ 4 и Ижевскимъ отд. 1.

Вятскій уѣздный комитетъ имѣлъ книжный складъ; изъ него было продано всего 1533 книги и 818 картинъ.

Воскресныхъ школъ и вечернихъ классовъ комитетами не учреждалось. Комитетомъ Сарапульскимъ была оказана субсидія мужской воскресной школѣ, а Слободскимъ оказывалось пособіе двумъ земскимъ воскреснымъ школамъ. Отпускаемое женской школѣ пособіе идетъ частью на выписку пособій и книгъ, и частью на преподаваніе при школѣ курса кройки и шитья.

Свѣдѣнія объ устроенныхъ комитетами въ теченіе 1903 года народныхъ чтеній могутъ быть изложены въ слѣдующей таблицѣ:

Въ уѣздахъ вмѣстѣ съ городами:	Число пункт., гдѣ произво- дились чтен.	Ч и с л о.		
		ЧТЕНІЙ.	ПОСѢТИТЕЛ.	ЛЕКТОР.
Вятскомъ . . . . .	13	256	44389	62
Орловскомъ . . . . .	10	94	94000	26
Котельническомъ . . . . .	14	253	—	60
Яранскомъ . . . . .	12	77	—	116
Нолинскомъ . . . . .	22	127	12920	24
Малмыжскомъ . . . . .	12	114	—	13
Елабужскомъ . . . . .	26	152	15115	25
Сарапульскомъ . . . . .	16	136	19616	32
Глазовскомъ . . . . .	8	115	14713	30
Слободскомъ . . . . .	11	144	11485	23
Ижевскомъ отд. . . . .	2	12	1935	3
Воткинскомъ отд. . . . .	1	3	—	3
И т о г о . . . . .	147	1483	—	417

Число посѣтителей чтеній не всегда регистрировались, почему опредѣлить съ полною точностью ихъ цифру не представляется возможнымъ (по комитетамъ: Котельн., Малмыжск., Воткиск. и Яранск.).

Въ составѣ лекторовъ большинство были учителя (165) и лица духовнаго званія (192). Изъ общаго числа чтеній 583 сопровождались пѣніемъ и музыкою, 105 касались вопроса о вредѣ чрезмѣрнаго употребленія спиртныхъ напитковъ. Помѣщеніемъ для народныхъ чтеній въ большинствѣ служили училищныя зданія (79), затѣмъ квартиры чайныхъ и другихъ учрежденія попечительства (54). Въ распоряженіи комитетовъ имѣлось 132 волшебныхъ фонаря и свыше 10 тыс. картинъ для фонарей.

Кромѣ того комитетами была оказана субсидія 74 чтеніямъ, устроеннымъ другими учрежденіями.

Театральныя представленія также начинаютъ развиваться, несмотря на затрудненія въ приобрѣтеніи надлежащей обстановки. Уѣздными комитетами было устроено представленій: Вятскимъ 30 съ 5338 посѣтителями, Глазовскимъ 22 съ 5415 посѣтителями, Котельническимъ 4, Яранскимъ 8, Орловскимъ и Елабужскимъ по 2; всѣхъ представленій комитетами было устроено 68.

Народныхъ хоровъ организовано 8, изъ которыхъ 5 въ селеніяхъ. Сверхъ того субсидировалось 12 хоровъ, въ томъ числѣ 5 школьныхъ и 5 церковныхъ.

Организація народныхъ оркестровъ пока еще въ зачаткѣ, всего организовано 5 оркестровъ.

Въ распоряженіи комитетовъ въ отчетномъ году имѣлись слѣдующія средства:

а) Губернскаго: остатковъ отъ 1902 г. . . . .	7778 руб.
казеннаго пособія. . . . .	75000 руб.
случайныхъ поступленій . . . . .	529 руб.
И т о г о . . . . .	83307 руб.

## Уѣздные комитеты имѣли:

	Остатокъ	Пособій отъ	Пожертвов.	Валового до-	Всего.
	отъ 1902 г.	казны въ 1903 г.	отъ учрежд. или лицъ и чл. взнос. и % на капит.	хода отъ чай- ныхъ, столо- выхъ и др. предпріятій.	
	Р	у	б	л	и.
Вятскій . . . . .	899	10784	329	26182	38194
Орловскій . . . . .	389	4500	—	1674	6563
Котельническій . . . . .	2286	4200	20	5091	11597
Яранскій . . . . .	112	5000	137	161	5410
Нолинскій . . . . .	2514	1675	—	5115	9304
Уржумскій . . . . .	2733	2615	75	1958	7381
Малмыжскій . . . . .	1461	2595	5	2744	6805
Елабужскій . . . . .	2063	4200	242	4308	10813
Глазовскій . . . . .	1476	6000	64	5085	12625
Слободской . . . . .	3269	1787	173	3105	8334
Сарапульскій . . . . .	3024	6000	310	6118	15452
Ижевской отд. . . . .	1600	4000	15	4481	10096
Воткинскій отд. . . . .	1538	3500	35	2097	7170
Итого . . . . .	23364	56856	1405	68119	149744

Казенныя пособія были получены уѣздными комитетами отъ губернскаго, разъассигновавшаго ихъ изъ отпущенной ему суммы въ 75000 р.

Кромѣ производства такихъ разъассигнованій, (на сумму 56833 р.) Губернскимъ Комитетомъ было израсходовано:

на дѣлопроизводство . . . . .	750 р.
„ вознагражденіе и разѣзды непремѣнныхъ членовъ Губернскаго Комитета . . . . .	1778 р.
на устройство и содержаніе: чайныхъ 80 р., читалень и библиотекъ 2330 р., народныхъ чтеній 7095 р., пѣвческихъ хоровъ и оркестровъ 3600 р., всего . . . . .	13105 р.
на выдачу пособій другимъ учрежденіямъ . . . . .	650 р.
„ случайные расходы . . . . .	480 р.

Такимъ образомъ въ общемъ итогъ расходъ Губернскаго Комитета простирается до . . . . . 73596 р.

Расходы уѣздныхъ комитетовъ могутъ быть представлены въ слѣдующей таблицѣ:

Уѣздные комитеты употребили:	На устройство и содержаніе:			На выдачу пособій посто- рон. уч- режден.	На рас- ходы по дѣлопро- извод- ству.	на другіе расходы.	Всего.
	чайныхъ и столо- выхъ.	читалень и библио- текъ.	другихъ предпріа- тій.				
	Р	у	б	л	и.		
Вятскій . . . . .	27422	1591	6523	—	500	1210	37246
Орловскій . . . . .	3030	330	578	825	400	—	5163
Котельническій . . . . .	6022	1223	753	333	535	6	8872
Яранскій . . . . .	1698	281	1766	922	612	30	5309
Нолинскій . . . . .	7252	299	115	—	481	—	8147
Уржумскій . . . . .	4234	163	438	—	367	—	5202

	На устройство и содержаніе.			На выдачу пособій по-сторон. учрежден.	На расходы по дѣлопроизводству.	На другіе расходы.	Всего.
	чайныхъ и столовыхъ.	читаленъ и библиотекъ.	другихъ предприятий.				
	Р	у	б				
Малмыжскій .	5336	519	37	—	500	134	6526
Елабужскій .	5898	383	373	—	440	2363	9457
Сарапульскій .	6553	242	2572	1050	500	280	11197
Глазовскій .	7908	417	2253	—	498	70	11146
Слободской .	3595	312	264	360	499	37	5067
Ижевскій отд.	7000	169	1117	—	242	—	8528
Воткинскій отд.	3528	948	74	900	259	13	5722
Итого .	89476	6877	16863	4390	5833	4143	127582

## Расколъ.

Вятская губернія при значительномъ числѣ раскольниковъ и инородцевъ, частію язычниковъ, представляетъ обширное поле для миссіонерской дѣятельности.

По свѣдѣніямъ духовнаго вѣдомства, въ губерніи насчитывается раскольниковъ: коренныхъ (отъ рожденія) 79551 обою пола (38579 муж. и 40972 жен.) и уклонившихся въ расколъ изъ православія 13808 обою пола (7037 муж. и 6771 жен.); общее число, послѣдователей расколоученія простирается до 93359 душъ обою пола. Наибольшее число раскольниковъ принадлежитъ къ безпоповскому толку въ его многочисленныхъ сектахъ (54933 чел., въ томъ числѣ 46421 чел. коренныхъ раскольниковъ и 8512 уклонившихся). Остальные 38426 раскольниковъ относятся къ поповскому толку въ двухъ его подраздѣленіяхъ (окружники и противокружники).

Выдающимся явленіемъ въ жизни мѣстнаго раскола въ отчетномъ году было приглашеніе по собственной инициативѣ нѣкоторыми раскольническими обществами двухъ извѣстныхъ начетчиковъ изъ другихъ губерній для состязательныхъ бесѣдъ съ православными священниками.

Увѣренность въ спасительной силѣ стараго обряда и правотѣ раскола среди его приверженцовъ начинаетъ болѣе и болѣе смѣняться недовольствомъ своимъ религіозно-нравственнымъ и бытовымъ состояніемъ. Это недовольство и сказывается прежде всего въ усиленномъ исканіи истинной церкви и стремленіи безпристрастно разсмотрѣть съ этой цѣлью вопросы, изъ за которыхъ расколъ отдѣляется отъ церкви. Такое стремленіе въ расколѣ является для православной церкви, какъ безусловной хранительницы истины, лучшей гарантіей успѣха миссіонерской дѣятельности среди раскольниковъ.

Кромѣ раскольниковъ-старообрядцевъ въ губерніи имѣется разныхъ сектантовъ раціоналистическаго и мистическаго характера—коренныхъ (отъ рожденія) 76 чел. (40 муж. и 36 жен.), и уклонившихся изъ православія 109 чел. (63 муж. и 46 жен.).

Ослабленію раскола и сектанства содѣйствовали: православная миссія и два братства: Братство святителя Николая въ гор. Вяткѣ, состоящее подъ покровительствомъ Его Императорскаго Высочества Великаго Князя Сергія Александровича, и Вознесенское—въ г. Сарапулѣ. Во главѣ противораскольнической миссіи въ отчетномъ году состояли: епархіальный миссіонеръ, его помощникъ и семь уѣздныхъ миссіонеровъ—священниковъ, изъ нихъ два безприходныхъ. Кромѣ того въ Сарапульскомъ викаріатствѣ имѣлось 2 помощника епархіальнаго миссіонера и 11 окружныхъ миссіонеровъ съ тремя помощниками. Миссіонерскіе труды несли и священники тѣхъ приходовъ, среди населенія которыхъ имѣлись раскольники.

Дѣятельность миссіи была разнообразна и выражалась, по примѣру прежнихъ лѣтъ, въ церковной проповѣди, публичныхъ и частныхъ бесѣдахъ съ раскольниками, внѣбогослужебныхъ собесѣдованій членовъ причта съ прихожанами, устройствѣ народныхъ чтеній религіозно-нравственнаго содержанія. Мѣры къ духовному просвѣщенію раскольниковъ и сектантовъ заключались: 1) въ открытіи школъ въ центрахъ наибольшаго сосредоточенія раскола, 2) въ открытіи въ такихъ же мѣстностяхъ единовѣрческихъ приходовъ,—въ отчетномъ году двухъ—въ Глазовскомъ уѣздѣ, 3) въ усиленіи вообще церковно-просвѣтительной дѣятельности мѣстнаго духовенства, и въ особенности въ приходахъ, гдѣ имѣются раскольники, 4) въ назначеніи въ такіе приходы священниковъ, извѣстныхъ своею пастырскою ревностью и попечительностью о духовномъ просвѣщеніи раскольниковъ, 5) въ распространеніи—среди духовенства книгъ спеціально миссіонерскаго содержанія для полнаго ознакомленія съ вопросами миссіонерскаго характера,—и среди православнаго населенія и раскольниковъ—брошюръ, листовъ и книгъ, опровергающихъ расколь и излагающихъ православное ученіе, и 6) въ устройствѣ противораскольническихъ библіотекъ и книжныхъ складовъ.

Вятское братство Святителя Николая содержало 42 школы, находящіяся въ селахъ и деревняхъ по мѣстностямъ, зараженнымъ расколомъ, и устроенныя по типу церковно-приходскихъ, одну центральную—въ г. Вяткѣ. Школа эта имѣетъ цѣлью готовить къ миссіонерской дѣятельности лицъ крестьянскаго сословія, имѣющихъ склонность къ такой дѣятельности, а также къ должности учителей въ братскихъ школахъ. Въ отчетномъ году въ центральной школѣ обучалось 36 человекъ: 25 въ мужскомъ отдѣленіи школы и 11 въ женскомъ. Въ 42 начальныхъ школахъ братства было учащихся 866, въ томъ числѣ дѣтей православныхъ было 524 и дѣтей раскольниковъ 342.

Въ частности по уѣздамъ школы братства распредѣлялись такъ:

	число школъ.	Число учащихся.		
		мальч.	дѣв.	всего.
Въ Вятскомъ уѣздѣ . . . . .	1	19	—	19
„ Глазовскомъ . . . . .	12	178	44	222
„ Елабужскомъ . . . . .	1	14	6	20
„ Малмыжскомъ . . . . .	5	92	25	117
„ Нолинскомъ . . . . .	7	90	37	127
„ Орловскомъ . . . . .	5	89	13	102

„ Слободскомъ . . . . .	1	9	—	9
„ Уржумскомъ . . . . .	6	108	43	151
„ Яранскомъ . . . . .	4	68	31	99
И т о г о . . . . .	42	667	199	866

Общій расходъ братства на содержаніе начальныхъ школъ выразился въ суммѣ 5513 руб. 40 коп., а центральной въ 4016 руб. 37 коп.

Къ обязанностямъ учителей этихъ школъ (изъ воспитанниковъ центральной школы) относится также устройство миссіонерскихъ бесѣдъ съ раскольниками.

Брошюръ религіозно-нравственнаго и миссіонерскаго содержанія въ отчетномъ году братствомъ было бесплатно разослано миссіонерамъ, ихъ помощникамъ и приходскимъ священникамъ зараженныхъ расколомъ мѣстностей 7640 экземпляровъ.

Публичныя собесѣдованія съ раскольниками по, примѣру прежнихъ лѣтъ, велись членами братства въ г. Вяткѣ въ великомъ посту по воскреснымъ днямъ.

Членовъ братства въ отчетномъ году насчитывалось 826, изъ нихъ 22 почетныхъ. За послѣдній отчетный годъ (съ 1 октября 1902 по 1-е октября 1903 г.) братство имѣло: въ приходѣ (отъ членскихъ взносов, отчисленія изъ церковныхъ доходовъ % на братскій капиталъ и пр.) 10891 руб. 3 коп., въ расходѣ—9531 руб. 77 коп. и въ остаткѣ къ 1 октября 1903 года 103063 руб. 18 коп.

Сарапульскимъ Вознесенскимъ братствомъ въ отчетномъ году производились чтенія для народа въ 40 пунктахъ Сарапульскаго уѣзда, 37—Елабужскаго уѣзда и 27—Малмыжскаго уѣзда. Во всѣхъ 104 пунктахъ было произведено въ теченіе года 1241 чтеніе съ числомъ слушателей 118686 человекъ обоюго пола. Всѣхъ церковныхъ школъ въ Сарапульскомъ викаріатствѣ, находящихся въ вѣдѣніи совѣта Вознесенскаго братства, въ отчетномъ году было 238, учащихся въ нихъ было 6913 мальчиковъ и 4517 дѣвочекъ.

Изъ мѣръ, направленныхъ къ ослабленію раскола въ 1903 году, относятся: открытіе 6 новыхъ приходовъ, разрѣшеніе Св. Синодомъ образованія 11 таковыхъ же приходовъ, окончаніе начатой ранѣе постройки и расширенія 17 каменныхъ и 2 деревянныхъ храмовъ, постройка новыхъ храмовъ—каменныхъ 31 и деревянныхъ 7, и расширеніе 18 существующихъ каменныхъ храмовъ.

## И н о р о д ц ы .

Инородцевъ въ 1903 году въ губерніи числилось свыше 747 тыс человекъ обоюго пола. По племенамъ инородцы распредѣляются такъ:

	ВСЕГО.
Вотяковъ . . . . .	405500
Черемись . . . . .	161100
Пермяковъ . . . . .	15800

Бесермянь . . . . .	9100
Татарь . . . . .	132300
Другихъ народностей (тептярей и пр.) . . . . .	24000
И т о г о . . . . .	747800

По свѣдѣніямъ духовнаго вѣдомства среди инородцевъ некрещеныхъ было: вотяковъ 1697, черемись 7960, а крещеныхъ татаръ 15802.

По своимъ религіознымъ воззрѣніямъ инородцы-язычники принадлежатъ къ одному общему семейству шаманствующихъ инородцевъ. По взгляду шаманствующихъ инородцевъ, внѣшнія дѣйствія, которыми проявляется отношеніе человѣка къ божествамъ, у каждаго народа и племени могутъ быть свои и христіанство есть также вѣра истинная, но не ихъ племени, а чужая, русская. Такойъ взглядъ дѣлаетъ язычество чуждымъ фанатизма, но сообщаетъ ему болѣе устойчивости, устанавливая столь тѣсную связь между племенемъ и вѣрой, что перемѣна вѣры является почти равносильной перемѣнѣ народности.

Такимъ образомъ, представляя собою какъ бы племенную черту, языческія воззрѣнія инородцевъ не только глубоко коренятся въ сердцахъ язычниковъ, но обладаютъ крайней живучестью и среди крещеныхъ вотяковъ и черемись. Послѣдніе съ значительной части своей недостаточно усвоили истины христіанскаго вѣроученія и въ большей или меньшей степени поддерживаютъ связь въ своими некрещеными еще сородичами въ различныхъ религіозныхъ воззрѣніяхъ и языческихъ обычаяхъ и предразсудкахъ. Случаи совмѣстнаго участія черемись-христіанъ и язычниковъ въ языческихъ моленіяхъ и кровавыхъ жертвоприношеніяхъ отмѣчаются ежегодно. Особенно они не рѣдки въ годы съ плохимъ урожаемъ, какъ, наримѣръ, 1903 годъ. Недороды послѣднихъ лѣтъ привели обѣднѣвшихъ инородцевъ къ убѣжденію, что причина постигшей ихъ бѣды лежитъ въ забвеніи ими своихъ прадѣдовскихъ религіозныхъ обычаевъ. По отзывамъ уѣздныхъ миссіонеровъ, языческія моленія, съ участіемъ крещеныхъ, были особенно многочисленны и многолюдны у черемись Уржумскаго уѣзда. Они имѣли мѣсто даже въ такихъ приходахъ, гдѣ населеніе прежде ставилось въ разрядъ наиболѣе просвѣщенныхъ христіанствомъ. Среди вотяковъ такихъ мѣстностей, гдѣ давно уже не было кровавыхъ жертвоприношеній, точно также повторень былъ прежній обычай приносить въ жертву жеребенка. Главными инициаторами языческихъ моленій въ Яранскомъ уѣздѣ являются послѣдователи секты Кугусорта, бывшіе въ административной ссылкѣ въ Сибири, но возвращенные и старающіеся объ оживленіи этой вредной секты.

Принимавшіяся въ отчетномъ году мѣстнымъ духовенствомъ мѣры къ утверженію крещеныхъ инородцевъ въ вѣрѣ и къ обращенію язычниковъ были очень разнообразны и выражались: въ проповѣди, внѣбогослужебныхъ чтеніяхъ въ церкви, бесѣдахъ по деревнямъ, сопровождаемыхъ туманными картинами, въ изъясненіи инородцамъ богослуженія и обрядовъ его, устройствѣ торжественныхъ крестныхъ ходовъ, съ общимъ пѣніемъ присутствующихъ, въ случаяхъ, когда они положены уставомъ церкви или установлены мѣстнымъ обычаемъ, въ отправленіи богослуженія совмѣстно со славянскимъ и на инородческомъ языкѣ, при участіи въ чтеніи и цѣніи грамотныхъ инородцевъ, какъ дѣтей, такъ и взрос-

лыхъ, въ публичныхъ собесѣдованіяхъ со жрецами и ворожцами язычниковъ о ложности почитаемыхъ ими боговъ, богопротивности кровавыхъ жертвоприношеній и безсмысленности ихъ. Особенное вниманіе приходскаго духовенства обращено на воспитаніе, чрезъ школу, инородческихъ дѣтей въ христіанскихъ понятіяхъ и на устройство для этой цѣли школъ церковно-приходскихъ и грамоты.

Въ цѣляхъ провѣрки и надлежащаго направленія миссіонерской дѣятельности приходскаго духовенства каждымъ священникомъ инородческихъ приходо́въ ведется дневникъ дѣятельности причта въ этомъ отношеніи, представляемый по истеченіи года епархіальному архіерею.

Просвѣтительною дѣятельностью приходскаго духовенства руководила инородческая миссія, въ составъ которой, какъ и въ предыдущемъ году, входили: епархіальный инородческій миссіонеръ изъ лицъ съ спеціально миссіонерской подготовкой и пять окружныхъ миссіонеровъ, въ томъ числѣ два по Глазовскому уѣзду, два по Уржумскому и одинъ—по Елабужскому. Въ Саранульскомъ викаріатствѣ было, кромѣ того, 11 миссіонеровъ,—по одному на каждый благочиннической округъ. Миссіонеры посѣщали инородческія селенія для проповѣди, давая въ то же время указанія по дѣлу миссіи приходскому духовенству и обсуждая съ нимъ необходимыя по мѣстнымъ условіямъ мѣры къ просвѣщенію инородцевъ.

Къ числу мѣръ, направленныхъ къ развитію въ дальнѣйшемъ просвѣтительнаго вліянія на инородцевъ и усиленіе его успѣха, слѣдуетъ отнести образованіе въ отчетномъ году въ Уржумскомъ уѣздѣ комиссіи для перевода на мѣстный черемисскій языкъ книгъ, какъ богослужебныхъ, такъ и нѣкоторыхъ другихъ. Къ участию въ занятіяхъ переводческой комиссіи привлечено приходское духовенство, что развиваетъ въ немъ интересъ къ изученію инородческихъ языковъ и даетъ возможность привлекать въ качествѣ переводчиковъ лицъ изъ среды своей инородческой паствы и создать изъ нихъ на первыхъ порахъ лучшихъ толмачей въ ихъ пастырскихъ сношеніяхъ съ своими прихожанами-инородцами. Всѣмъ приходскимъ священникамъ инородческихъ приходо́въ вмѣнено въ обязанность изучать нарѣчія проживающихъ въ приходѣ инородцевъ, заняться затѣмъ составленіемъ русско-инородческихъ словарей и переводомъ книгъ религіозно-нравственнаго содержанія на мѣстный инородческій языкъ и распространеніемъ ихъ среди инородцевъ.

На содержаніе миссіонерскихъ курсовъ, предположенныхъ къ открытію въ г. Вяткѣ для усиленія просвѣтительной дѣятельности инородческой миссіи и имѣющихъ цѣлью дать контингентъ приходскихъ священниковъ изъ самихъ инородцевъ,—въ отчетномъ году продолжался сборъ необходимыхъ средствъ путемъ отчисленія изъ прибылей епархіальнаго свѣчнаго завода ежегодно (съ 1902 г.) по 5000 руб. и частію путемъ добровольныхъ пожертвованій со стороны духовенства.

Въ составѣ Миссіонерскаго Комитета въ 1903 году находились: предсѣдатель и его товарищъ и 9 членовъ совѣта; членовъ миссіонерскаго общества по Вятскому комитету числилось: 5 пожизненныхъ и 400 дѣйствительныхъ.



Къ участию въ миссіонерскомъ обществѣ, съ ежегодными членскими взносами, привлечено все наличное духовенство епархіи, у приходскихъ священниковъ имѣются кромѣ того особыя подписныя листы для сбора пожертвованій среди прихожанъ на устройство миссіонерскихъ школъ.

На средства комитета въ отчетномъ году содержалось 70 школъ, болѣе противъ 1902 года на 1. Во всѣхъ этихъ школахъ обучалось:

	Мальч.	Дѣвоч.	Итого.
Русскихъ. . . . .	221	111	332
Татаръ . . . . .	509	122	631
Вотяковъ. . . . .	427	98	525
Бесермянъ . . . . .	82	10	92
Черемисъ. . . . .	668	101	769
<b>И т о г о . . . . .</b>	<b>1907</b>	<b>442</b>	<b>2349</b>

### *Арестанты и мѣста заключенія.*

Во всѣхъ мѣстахъ заключенія къ 1903 году состояло 1306 арестантовъ, въ теченіе года поступило 32984, выбыло 32576 и къ 1904 году осталось 1714. Въ общемъ число арестантовъ щотивъ предыдущаго года увеличилось на 4396.

Во всѣхъ мѣстахъ заключенія губерніи арестантами проведено сутокъ на работахъ: внутреннихъ платныхъ 16189 $\frac{1}{2}$ , на внѣшнихъ 47804 $\frac{1}{2}$  и на работахъ по тюремному хозяйству 107899. Арестантскій заработокъ въ 1903 году уменьшился на 247 руб. 25 коп. и выразился въ суммѣ 17054 руб. 48 коп., въ томъ числѣ отъ работъ наружныхъ 14435 руб. 25 $\frac{1}{2}$  коп. и внутреннихъ 2619 руб. 22 $\frac{1}{2}$  коп.

Приходъ и расходъ суммъ, поступившихъ за работы, представляются въ слѣдующемъ видѣ:

	Выручено.		Выдано арестантамъ.		Отчислено въ доходъ казны.		Отчислено въ пользу тюремъ.	
	Руб.	Коп.	Руб.	Коп.	Руб.	Коп.	Руб.	Коп.
Исправительное отдѣленіе.	9581	9	2874	33	3353	39	3353	37
<b>Т ю р ь м ы:</b>								
Вятская . . . . .	1880	8	982	93	210	27	686	88
Орловская . . . . .	93	53	37	41	28	6	28	6
Котельническая . . . . .	849	58	341	33	252	60	255	65
Яранская . . . . .	524	58	214	95	144	55	165	8
Нолинская . . . . .	62	85	25	14	18	87	18	84
Уржумская . . . . .	375	15	146	81	112	87	115	47
Малмыжская . . . . .	520	85	206	80	157	3	157	2
Елабужская . . . . .	375	74	149	53	112	1	114	20
Сарапульская . . . . .	1544	1	635	5	422	58	486	38
Глазовская . . . . .	721	25	279	97	220	64	220	64
Слободская . . . . .	525	77	209	92	156	40	159	45
<b>Итого . . . . .</b>	<b>17054</b>	<b>48</b>	<b>1064</b>	<b>17</b>	<b>5189</b>	<b>27</b>	<b>5761</b>	<b>4</b>

Кормовая табель на 1903 годъ Главнымъ Тюремнымъ Управленіемъ назначена въ слѣдующемъ размѣрѣ: въ гг. Вяткѣ, Орловѣ, Глазовѣ, Слободскомъ по 7 коп., въ Малмыжѣ, Нолинскѣ, Уржумѣ, Яранскѣ, Котельничѣ и Сарапулѣ по 6 коп. и Елабугѣ по 5 коп. въ сутки на арестанта.

На продовольствіе арестантовъ изъ казны въ 1903 году израсходовано 43254 руб. 69 коп., въ томъ числѣ на исправительное отдѣленіе 10251 руб. 86 коп.

Расходъ на одежду и обувь опредѣлился въ 17786 руб. 61 коп. Заготовка одежды, бѣлья и обуви производилась тѣмъ же порядкомъ, какъ и въ предыдущіе годы. Холстъ для бѣлья, большею частью, приготавливался въ ткацкой мастерской Вятской тюрьмы. Кожевенный товаръ для арестантской обуви и самая обувь приобрѣтались у мѣстнаго купца. Мѣховыя вещи поставлялись крестьяниномъ Слободского уѣзда. Заготовка одежды для арестантовъ всѣхъ тюремъ и для арестантовъ ссыльныхъ и пересыльныхъ производилась въ мастерскихъ Вятской тюрьмы, кромѣ того, для мѣстныхъ арестантовъ обоюга пола заготавливались лапти хозяйственнымъ способомъ.

Расходъ изъ смѣты Министерства Юстиціи по тюремной части выразился въ слѣдующихъ размѣрахъ:

На содержаніе должностныхъ лицъ . . . . .	7387 р. 32 к.
Хозяйственные расходы . . . . .	2404 р. — к.
Содержаніе надзирателей . . . . .	20359 р. 88 к.
Отопленіе и освѣщеніе . . . . .	15811 р. 46 к.
Продовольствіе арестантовъ . . . . .	43254 р. 69 к.
Одежда и обувь . . . . .	17786 р. 61 к.
Содержаніе и лѣченіе больныхъ и погребеніе умершихъ . . . . .	11380 р. 95 к.
Мелочные расходы . . . . .	503 р. 75 к.
Перевозка арестантовъ, конвоя и казенныхъ грузовъ . . . . .	3303 р. 97 к.
И т о г о . . . . .	122192 р. 63 к.

Оборотъ суммъ Вятскаго губернскаго попечительнаго о тюрьмахъ комитета и 10 уѣздныхъ отдѣленій въ 1903 году выражается слѣдующими цифрами.

Къ 1 января 1903 года экономическаго капитала было:

процентными бумагами . . . . .	15733 р. 21 к.
наличными деньгами . . . . .	2029 р. 46 к.
въ долгахъ . . . . .	4700 р. 53 к.
капиталовъ, имѣющихъ спеціальное назначеніе . . . . .	2580 р. 84 к.
Итого оставалось . . . . .	25044 р. 4 к.

Въ теченіе 1903 г. поступило казенныхъ суммъ:

на содержаніе смотрителей тюремныхъ замковъ . . . . .	3530 р. — к.
на содержаніе надзирателей тюремъ . . . . .	11890 р. 39 к.
на содержаніе конторъ тюремныхъ замковъ . . . . .	496 р. — к.
на продовольствіе арестантовъ . . . . .	18129 р. 70 к.

на лѣченіе больныхъ и погребеніе умершихъ арестансовъ . . . . .	1730 р. 18 к.
на одежду и обувь . . . . .	602 р. 9 к.
на постовыя принадлежности. . . . .	10 р. — к.
на отопленіе и освѣщеніе тюремъ. . . . .	7713 р. 32 к.
	<hr/>
44101 р. 68 к.	
Частныхъ суммъ поступило . . . . .	20985 р. 3 к.
	<hr/>
Итого . . . . .	65086 р. 71 к.
	<hr/>
Всего въ приходѣ съ остаткомъ. . . . .	90130 р. 75 к.

Въ тотъ же періодъ израсходовано:

на содержаніе смотрителей тюремъ . . . . .	3514 р. 76 к.
на содержаніе надзирателей тюремъ . . . . .	12283 р. 34 к.
на содержаніе конторъ тюремныхъ замковъ . . . . .	523 р. 35 к.
на содержаніе тюремныхъ церквей . . . . .	3749 р. 56 к.
на наемъ учителей въ тюремныхъ школахъ . . . . .	361 р. — к.
на продовольствіе арестантовъ въ тюрьмахъ . . . . .	21777 р. 96 р.
на содержаніе и лѣченіе больныхъ арестантовъ и погребеніе умершихъ . . . . .	2200 р. 53 к.
на одежду и обувь . . . . .	620 р. 20 к.
на отопленіе и освѣщеніе тюремъ. . . . .	7724 р. 50 к.
на содержаніе канцелярій комитетовъ и отдѣленій, уплату долговъ, начетовъ, хозяйственные и другіе расходы по тюрьмамъ . . . . .	16521 р. 31 к.
	<hr/>
В с е г о . . . . .	69276 р. 69 к.

Затѣмъ къ 1-му января 1904 года осталось экономическихъ суммъ:

процентными бумагами . . . . .	11945 р. 15 к.
наличными деньгами . . . . .	1840 р. 87 к.
въ долгахъ . . . . .	3413 р. 43 к.
спеціальныхъ капиталовъ (принадлежащихъ церквямъ тюремныхъ замковъ) . . . . .	3653 р. 81 к.
	<hr/>
Итого въ остаткѣ . . . . .	20854 р. 6 к.

По Вятскому исправительному арестантскому отдѣленію обороты экономическихъ суммъ за 1903 годъ представляютъ слѣдующее:

Оставалось къ 1 января 1903 года экономическаго капитала . . . . .	8671 р. 76 к.
церковныхъ . . . . .	1266 р. 42 к.
	<hr/>
Всего. . . . .	9938 р. 18 к.

Поступило:

экономическимъ суммъ . . . . .	9482 р. 99 к.
церковныхъ . . . . .	336 р. 1 к.
	<hr/>
Итого. . . . .	9818 р. — к.

Израсходовано:

на содержаніе и лѣченіе больныхъ арестантовъ . . . . .	467 р. 90 к.
на улучшеніе ихъ пищи . . . . .	134 р. 40 к.

на содержаніе церкви, причта и совершеніе бого- служенія . . . . .	290 р. 22 к.
по кирпичному заводу и другія потребности . . . . .	17571 р. 34 к.
Итого. . . . .	17463 р. 86 к.

Осталось:

экономическихъ . . . . .	942 р. 47 к.
церковныхъ . . . . .	1350 р. 85 к.
А всего . . . . .	2293 р. 32 к.

## П о ж а р ы.

(Прилагается вѣдомость № 8).

Въ пожарномъ отношеніи отчетный годъ можетъ считаться благо-  
пріятнымъ.

Пожаровъ въ 1903 году было 4726. Сгорѣло дворовъ 6555, въ томъ  
числѣ въ городахъ 39 и въ уѣздахъ 6516. Разнаго рода строеній  
въ уѣздахъ истреблено 19937, въ томъ числѣ жилыхъ домовъ 2556,  
надворныхъ строеній 10968, промышленныхъ заведеній и зерносушилокъ  
38, бань 1656, кузницъ 60, вотскихъ чумъ 182, овиновъ 2951 и моло-  
тильныхъ сараевъ 1526. Пожары принесли убытка 317416 руб. По  
опустошительности своей обращаютъ вниманіе два пожара въ Елабуж-  
скомъ уѣздѣ, бывшіе 17 мая въ селѣ Икскомъ-Устьѣ и 6 іюня въ дер.  
Баженихъ; первымъ пожаромъ въ 89 дворахъ истреблено 661 строеніе  
и выдано изъ страхового капитала погорѣльцамъ 21480 руб. и вторымъ  
истреблено въ 92 дворахъ 577 строеній и выдано вознагражденія  
14972 руб. По причинамъ возникновенія пожары въ 1903 году распе-  
дѣляются слѣдующимъ образомъ: отъ молніи 33, отъ дурнаго устройства  
печей и трубъ 205, отъ неосторожнаго обращенія съ огнемъ 1424, отъ  
поджога 21 и отъ неизвѣстныхъ причинъ 3043. Крестьянское населеніе,  
потерпѣвшее отъ пожаровъ въ селеніяхъ, получило страховые деньги  
изъ земскаго страхового капитала, изъ котораго въ 1903 году ассигно-  
вано погорѣльцамъ страхового вознагражденія въ возмѣщеніе пожарныхъ  
убытковъ 271503 руб. 21 коп., что составляетъ 50% по отношенію къ  
суммѣ начисленныхъ страховыхъ платежей, тогда какъ въ 1902 году  
это отношеніе выражалось 33%.

По обязательному страхованію въ 1903 году дѣйствовали страхо-  
вые списки, составленные по постановленію губернскаго земскаго со-  
бранія на пятилѣтіе съ 1901 по 1906 годъ, по нимъ и велось страхо-  
ваніе въ отчетномъ году.

По этимъ страховымъ спискамъ застраховано въ губерніи въ 22553  
селеніяхъ 501770 дворовъ, въ нихъ 3772467 строеній, оцѣненныхъ въ  
73272234 руб. и застрахованныхъ въ 44724356 руб. страховыхъ же  
платежей начислено 492141 руб. 21 коп.

Успѣшность поступленія страховыхъ платежей по обязательному  
страхованію за 1903 годъ представляется въ слѣдующей таблицѣ:

У ъ з д ы.	Поступило въ 1903 г.				Осталось къ 1904 г.			
	Недоимки.		Оклада.		Недоимки.		Оклада.	
	Рубли.	К.	Рубли.	К.	Рубли.	К.	Рубли.	К.
Вятскій . . . . .	772		14388	59	—	—	—	38
Глазовскій . . . . .	319	04	39651	21	252	27	676	08
Елабужскій . . . . .	173	89	63016	36	17581	02	837	17
Котельническій . . . . .	—	—	21247	43	—	—	—	—
Малмыжскій . . . . .	563	05	71546	73	21697	04	249	24
Нолинскій . . . . .	232	26	53455	06	71	19	133	13
Орловскій . . . . .	—	—	17521	71	—	—	—	—
Сарапульскій . . . . .	2767	73	79030	49	24237	33	5239	12
Слободской . . . . .	73	18	17639	82	441	97	126	80
Уржумскій . . . . .	27	04	48078	78	373	49	12	74
Яранскій . . . . .	753	04	58101	38	860	09	750	80
Итого . . . . .	4916	95	483677	56	65514	40	8025	46

По страховой операціи 1903 годъ для земства былъ выгоднымъ. Изъ 492141 руб. 21 коп., назначенныхъ къ сбору страховыхъ платежей, израсходовано на вознагражденіе погорѣльцевъ 257654 р. 21 к. Запаснаго обязательнаго страхового капитала, изъ котораго въ 1897 и 1902 годахъ было отчислено 420000 руб. на образованіе неприкосновеннаго ссуднаго капитала, къ 1 января 1903 года состояло 1322132 р. 69 коп. Затѣмъ къ 1904 году запасный страховой капиталъ достигалъ 1392974 руб. 43 коп., т. е. увеличился на 70841 руб. 74 коп.

Операціи по добровольному страхованію строеній дали также благоприятные результаты; изъ собранныхъ премій 52588 рублей израсходовано въ теченіе года на вознагражденіе погорѣльцевъ 14142 руб., болѣе противъ предыдущаго года на 5188 руб.

Премій за 18201 строеніе, оцѣненное въ 8773418 руб., на страховую сумму 6897342 руб. собрано 52088 руб. Пожарнаго вознагражденія ассигновано 14142 руб.

Добровольный страховой капиталъ къ 1 января 1904 года достигъ 422424 руб. 80<sup>1</sup>/<sub>2</sub> коп., т. е. увеличился на 42268 руб. 62 коп. Съ 1 апрѣля 1903 года было введено въ операцію Вятскаго земскаго страхованія страхованіе движимости. По 1 января 1904 года на страхъ было принято движимаго имущества на 46157 руб. и получено страховыхъ премій 262 руб. 97 коп. Пожарныхъ убытковъ по страхованію движимости не было.

Въ общей совокупности капиталы обязательный и добровольный строеній и движимости къ 1904 г. достигли 1815662 руб. 20<sup>1</sup>/<sub>2</sub> коп., а включая сюда и ссудный страховой капиталъ, достигшій къ тому же времени 466169 руб. 52 коп., получится 2281831 руб. 72<sup>1</sup>/<sub>2</sub> коп. разныхъ видовъ страхового капитала, имѣющагося у Вятскаго губернскаго земства.

Мѣропріятія къ предупрежденію ослабленію и пожаровъ въ отчетномъ году заключалась въ слѣдующемъ:

1) Для наилучшаго и безопаснаго въ пожарномъ отношеніи устройства селеній губернское земство въ 1903 году рѣшило имѣть по одному землемѣру въ каждомъ уѣздѣ и кромѣ того образовать особый отрядъ при губернской управѣ изъ шести землемѣровъ, изъ нихъ одного старшаго, который бы имѣлъ наблюденіе за цѣлесообразностью составленія плановъ на селенія, составленныхъ всѣми землемѣрами земства. Въ минувшемъ году всѣми землемѣрами было распланировано 16658 одвориць.

2) Для разрѣженія большихъ и притомъ скученныхъ селеній, какими особенно отличаются южные уѣзды губерніи, губернское земство съ 1893 года выдаетъ пособія крестьянамъ желающимъ перенести свои постройки на запольныя земли во вновь образуемые выселки, послѣ утвержденія плановъ на эти выселки. Такія пособія выдаются въ размѣрѣ до 75 руб. на дворъ и на выдачу ихъ въ минувшемъ году израсходовано 570 руб.

3) На ряду съ указанными выше пособіями, губернское земство съ 1890 года выдаетъ также пособіе отдѣльнымъ крестьянамъ на переносъ строеній съ застроенныхъ прогаловъ на запасныя одворицы. Эти пособія выдаются съ цѣлію разрѣженія скученныхъ селеній и выдаются только тѣмъ домохозяевамъ, строенія которыхъ послѣ распланированія окажется необходимымъ снести, чтобы образовался прогалъ или проулокъ, и не свыше 25 руб. на дворъ. На выдачу такихъ пособій въ 1903 году было израсходовано 4406 руб.

4) Въ видахъ распространенія среди населенія огнестойкихъ зданій и крышъ губернское земство выдаетъ пособія на постройку зданій изъ саманнаго кирпича до 50 руб. и преміи по 25 коп. за квадратную сажень устроенной глиносоломенной крыши, такихъ пособій въ отчетномъ году выдано 2032 руб. 1 коп.

Дѣло огнестойкаго строительства изъ самана и глиносоломы въ отчетномъ году подвинулось очень незначительно. Какъ на причину такого замедленія слѣдуетъ указать на неурожай хлѣбовъ и травъ отчетнаго года, заставлявшій населеніе беречь солому. Въ 1903 году въ губерніи сложено 37 жилыхъ саманныхъ построекъ и 6 холодныхъ, 11 холодныхъ глинобитныхъ и закрыто глиносоломенными крышами 26 зданій. Въ теченіе 6-ти лѣтнихъ мѣсяцевъ губернскимъ земствомъ содержались мастера для кладки саманныхъ домовъ, съ жалованьемъ 30 руб. въ мѣсяць каждому. Эти мастера бесплатно отпускались къ домохозяевамъ, строившимъ саманныя и глинобитныя зданія. Всѣ саманныя зданія построены подъ руководствомъ этихъ мастеровъ. Мастера назначались по одному на уѣздъ, за исключеніемъ Котельническаго уѣзда, гдѣ въ цѣляхъ болѣе скорѣйшаго распространенія огнестойкихъ зданій было три саманныхъ мастера. Кромѣ того въ Глазовскомъ уѣздѣ была образована особая небольшая школа строительства изъ глиносоломы. Въ этой школѣ обучались ученики изъ безлѣсныхъ волостей изъ молодыхъ, грамотныхъ и толковыхъ крестьянъ, съ платою имъ на содержаніе по 10 руб. Обученіе этихъ учениковъ подъ руководствомъ двухъ пригла-

шенныхъ мастеровъ и подъ наблюдениемъ мѣстнаго земскаго страхового агента было начато съ 10 мая и продолжалось до 10 сентября. Обучение шло практически на работахъ саманныхъ избъ и глиносоломенныхъ крышъ у тѣхъ крестьянъ, которымъ были выданы ссуды и пособия на эти постройки. Всѣ ученики относились къ работѣ съ живымъ интересомъ и къ концу ученія могли уже самостоятельно дѣлать саманные постройки.

5) Устроенный въ 1901 году на средства губернскаго земства въ Глазовскомъ уѣздѣ черепичный заводъ въ отчетномъ году вырабатывалъ марсельскую черепицу. Требования на черепицу со стороны крестьянскаго населенія губерніи на столько возрасли, что вся черепица съ завода расходуется. Продажная цѣна черепицы для крестьянскаго населенія губерніи установлена губернскимъ собраніемъ 15 руб. за тысячу при доставкѣ за счетъ губернскаго земства до уѣздныхъ складовъ.

6) Въ цѣляхъ распространенія среди населенія губерніи печей улучшенной системы, взамѣнъ существующей примитивной крестьянской печи, плохо огрѣвающей, истребляющей громадное количество топлива и въ тоже время являющейся одной изъ серьезныхъ причинъ возникновенія деревенскихъ пожаровъ, губернское земство имѣетъ особую учебную печную мастерскую. Въ этой мастерской обучаются молодые люди, окончившіе курсъ начальнаго училища. Курсъ ученія въ мастерской двухгодичный. Въ отчетномъ году былъ произведенъ второй выпускъ учениковъ этой школы. Изъ учениковъ, окончившихъ мастерскую, губернское земство ежегодно принимаетъ на службу нѣсколько мастеровъ и командируетъ ихъ по уѣздамъ для кладки улучшенныхъ печей у крестьянъ, пожелавшихъ устроить у себя таковыя. Въ отчетномъ году такихъ мастеровъ содержалось 18. Эти мастера, помимо жалованья, получали еще особую премію въ суммѣ 3 руб. за каждую хорошо устроенную крестьянскую печь. Остальные ученики печной мастерской, не состоявшіе на службѣ земства, получали только одну премію по три рубля за печь. Крестьяне же, сложившіе у себя улучшенныя печи, получали отъ земства особое пособіе по 5 руб. за печь.

7) Существующая въ Вятскомъ земствѣ мастерская пожарныхъ машинъ выработала въ 1903 году пожарныхъ машинъ большихъ 106 и среднихъ 150. Вмѣстѣ съ заготовленными въ прежнее время въ отчетномъ году губернская управа располагала 123 большими и 175 средними машинами. Изъ этого количества въ теченіе года распределено по уѣздамъ для бесплатной раздачи крестьянскому населенію машинъ: большихъ 80 и среднихъ 150, кромѣ того продано крестьянскимъ обществамъ и селеніямъ за половинную стоимость 14 большихъ и 6 среднихъ пожарныхъ машинъ; 6 большихъ 1 средняя пожарная машина проданы за полную стоимость частнымъ лицамъ и 2 среднія машины поставлены на Асановской земской фермѣ въ Елабужскомъ уѣздѣ и Богородской льнообдѣлочной станціи въ Нолинскомъ уѣздѣ.

Для исправленія пожарныхъ машинъ въ селеніяхъ Вятской губерніи въ 1903 году губернское земство содержало въ пяти уѣздахъ: Яран-

скомъ, Уржумскомъ, Сарапульскомъ, Глазовскомъ и Малмыжскомъ по два постоянныхъ мастера, а въ остальныхъ уѣздахъ по одному постоянному и одному временному на лѣтніе мѣсяцы мастеру.

8) Губернское земство уже болѣе 30 лѣтъ снабжаетъ населеніе пожарными машинами. Къ 1 января 1903 года всѣхъ машинъ, находящихся въ селеніяхъ губерніи, числилось 6121. Имѣя въ виду, что расходы на пожарныя машины должны идти рука объ руку съ расходами по водоснабженію, такъ какъ нерѣдко встрѣчаются такія явленія, что на пожарѣ и люди и противопожарныя орудія есть, а воды нѣтъ, губернское земство въ отчетномъ году обратило особое вниманіе на выдачу пособій населенію для устройства запрудъ, подъѣздовъ къ водѣ и другихъ водохранилищъ. На выдачу такихъ пособій въ 1903 году земство израсходовало 10829 рублей.

9) На ряду съ расширеніемъ искусственныхъ водохранилищъ губернское земство, для борьбы съ опустошительностью пожаровъ, снабжаетъ крестьянъ древесными саженцами лиственныхъ скорораствующихъ породъ. Для этого въ различныхъ пунктахъ губерніи содержатся питомники этихъ породъ, откуда крестьянское населеніе можетъ получать саженцы бесплатно. Въ отчетномъ году всѣхъ питомниковъ въ губерніи было 24. Но такъ какъ дѣло посадки деревьевъ, въ Вятской губерніи дѣло новое, и къ тому же среди населенія лѣсныхъ мѣстностей все еще царитъ нелюбовь къ лѣсамъ, почему обсадка подвигается медленно, то губернское земство, желая воспитать среди молодого поколѣнія любовь къ деревьямъ и ускорить распространеніе защитныхъ посадокъ, въ минувшемъ году ассигновало особыя средства на устройство дѣтскихъ праздниковъ древонасажденія, считая, что эти праздники, съ живымъ участіемъ дѣтей, явятся первымъ шагомъ посадокъ деревъ для предохраненія сель и деревень отъ пожаровъ. Такихъ праздниковъ древонасажденія въ отчетномъ году было устроено свыше 100. На дѣло древонасажденія за 1903 годъ израсходовано 3151 рубль.

10) Громадное пространство безлѣсныхъ мѣстностей, особенно въ южныхъ уѣздахъ, заставляеть населеніе для топлива употреблять или солому, или хворостъ тамъ, гдѣ онъ есть. Это топливо, помимо плохого огрѣванія жилищъ, очень опасно въ пожарномъ отношеніи. Между тѣмъ въ губерніи оказались значительныя залежи торфа. Въ этихъ цѣляхъ губернское земство, чрезъ имѣющихся у него штейгеровъ, въ отчетномъ году производило развѣдки и показательную разработку торфяниковъ. Выработаннымъ торфомъ крестьяне пользовались для отопленія бесплатно. На это дѣло въ 1903 году израсходовано 1851 р. 42 к.

11) Въ цѣляхъ лучшей организаціи по пожаро-тушенію губернское земство выдаетъ единовременныя пособія вновь возникающимъ въ губерніи пожарнымъ обществамъ и дружинамъ и бесплатно снабжаетъ ихъ двумя машинами. Къ сожалѣнію, пожарныя дружины въ губерніи возникаютъ рѣдко и такихъ пособій въ 1903 году выдано всего одно, въ размѣрѣ 250 руб.

12) Что бы уменьшить пожарность въ селеніяхъ, земство предпринимаетъ всевозможныя предупредительныя мѣры. Одновременно между



прочимъ губернская управа обратилась къ 52-мъ учрежденіямъ и лицамъ, вѣдающимъ въ губерніи народныя чтенія, съ просьбою о включеніи въ программу ихъ дѣятельности - чтенія брошюръ по пожарному дѣлу. Многія учрежденія на предложеніе откликнулись, а нѣкоторыя просили выслать имъ и брошюры, что было исполнено посылкою 42 учрежденіямъ и лицамъ 576 брошюръ. Независимо отъ этого губернское земство изда- ло для распространенія въ народѣ путемъ бесплатныхъ приложеній къ „Вятской газетѣ“ три брошюры: „Земская страховка по новому закону“ „Что такое земская страховка и куда она идетъ?“ и „Руководство какъ устраивать зерносушилки“. Первая брошюра была издана въ 10000 экз. а послѣднія по 12000 экз. Расходы на это въ минувшемъ году вырази- лись цифрою 1237 руб. 72 коп.

13) Въ цѣляхъ большаго распространенія каменныхъ зданій въ се- леніяхъ губернское земство съ 1896 г. выдаетъ изъ добровольнаго стра- хового капитала пособія на устройство каменныхъ зданій для земскихъ, министерскихъ и церковно-приходскихъ школъ. Выдача такихъ пособій въ отчетномъ году была опредѣлена въ размѣрѣ не свыше 200 руб. на каждое зданіе и за 1903 годъ израсходовано на это 300 рублей.

Изъ обязательнаго и добровольнаго страховыхъ капиталовъ въ те- ченіе года было израсходовано:

а) на страховое управленіе . . . . .	95067 р. — к.
б) на противопожарныя мѣропріятія . . . . .	100713 р. 52 к.
в) на страховое вознагражденіе за пожарные убытки:	
по обязательному страхованію . . . . .	257654 р. 21 к.
по добровольному . . . . .	14142 р. — к.
Итого . . . . .	474576 р. 73 к.

Кромѣ вышеуказанныхъ пособій на противопожарныя мѣропріятія выдано ссудъ изъ ассигнованныхъ губернскимъ собраніемъ въ 1896 году изъ обязательнаго страхового капитала 300 тысячъ рублей и въ 1902 г. 120000 руб. въ оборотный ссудный капиталъ на слѣдующія надобности:

1) на возведеніе зданій изъ кирпича . . . . .	32057 р. 56 к.
2) на постройку кирпичныхъ заводовъ и выдѣлку кирпича . . . . .	23421 р. 18 к.
3) на устройство желѣзныхъ крышъ . . . . .	5221 р. 77 к.
4) на устройство зерносушилокъ . . . . .	7753 р. 70 к.
5) на лѣсные строительные матеріалы погорѣль- цамъ . . . . .	24122 р. — к.
6) на устройство огнеупорныхъ крышъ и глино- соломенныхъ и черепичныхъ . . . . .	1735 р. — к.
7) на переносъ строеній съ одной дворицы на другую . . . . .	10028 р. — к.
8) на устройство прудовъ, бассейновъ и другихъ водохранилищъ . . . . .	1651 р. — к.
9) на возстановленіе сельскихъ пожарныхъ обозовъ . . . . .	718 р. 67 к.
10) на устройство улучшенныхъ крестьянскихъ печей . . . . .	205 р. — к.

11) на возведеніе саманныхъ и другихъ огнестойкихъ зданій . . . . . 1580 р. — к.

Въ теченіе года выдано въ ссуды 108493 руб. 88 коп. и поступило въ возвратъ по всѣмъ родамъ ссудъ 55292 руб. 76 коп. и затѣмъ на 1 января 1904 г. осталось въ долгахъ за населеніемъ съ прежде выданными 347737 руб. 85 коп. Ссуды эти выдавались на срокъ отъ 3 до 5 лѣтъ. Причемъ за ссуды на кирпичное производство, постройку каменныхъ и полукаменныхъ строеній и устройство желѣзныхъ крышъ взи-мались  $\frac{1}{2}\%$  въ размѣрѣ 6% годовыхъ, остальные же всѣ ссуды безпро-центныя.

Городское общество взаимнаго страхованія въ г. Слободскомъ всту-пило въ одиннадцатый годъ существованія. Общество съ 1894 года со-стоитъ въ союзѣ съ другими взаимными обществами по перестрахованію рисковъ на случай чрезвычайныхъ пожарныхъ убытковъ.

Въ отчетномъ 1903 году поступило:

страховыхъ премій . . . . .	2897 р. 63 к.
$\frac{1}{2}\%$ на капиталъ (въ томъ числѣ начтенные на про-центныя бумаги по 1 января 1904 года) . . . . .	582 р. 16 к.
отъ союзныхъ обществъ въ возвратъ излишне вы-сланныхъ имъ въ 1902 г. по предварительнымъ расчетамъ на удовлетвореніе чрезвычайныхъ пожарныхъ убытковъ . . . . .	88 р. 60 к.
Итого . . . . .	3568 р. 39 к.

Израсходовано:

на управленіе и веденіе дѣла . . . . .	423 р. 82 к.
— содержаніе Пензенскаго отдѣла по перестрахо-ванію въ С.-Петербургѣ . . . . .	50 р. — к.
на уплату чрезвычайныхъ пожарныхъ убытковъ по страхованію своего общества . . . . .	400 р. 55 к.
на другія надобности . . . . .	227 р. 28 к.
Итого . . . . .	1100 р. 83 к.

Къ 1 января 1904 года состоитъ:

страхователей . . . . .	129.
имуществъ на страхъ на . . . . .	626480 р. — к.
Общество къ 1904 году имѣеть:	
запаснаго капитала . . . . .	17283 р. 17 к.
гарантіи отъ города на случай пожарныхъ убыт-ковъ . . . . .	20000 р. — к.

#### IV. Народное здравіе и общественное призрѣніе.

### В р а ч и.

Въ отчетномъ году состояло въ штатныхъ должностяхъ и занима-лось практикою всѣхъ врачей 127, въ томъ числѣ женщинъ 8. Изъ нихъ при врачебномъ отдѣленіи губернскаго правленія состояло 2, уѣздныхъ 11, городскихъ 8, военныхъ 5, земскихъ 86, при заводахъ 6, желѣзно-дорожныхъ 4, при учебныхъ заведеніяхъ 1, тюремныхъ 1, вольнопрак-

тикующихъ 3. Зубныхъ врачей было 4, дантистовъ числилось 5, фельдшеровъ и фельдшерицъ 363, изъ нихъ правительственныхъ 11, земскихъ 325, при учебныхъ заведеніяхъ 3, при тюремныхъ учрежденіяхъ 1, при заводахъ 23. Повивальныхъ бабокъ было 153, изъ нихъ правительственныхъ 12, земскихъ 119, заводскихъ 6 и вольнопрактикующихъ 16.

### *Община сестеръ милосердія,*

Къ 1-му января 1903 года въ общинѣ числилось сестеръ: утвержденныхъ въ этомъ званіи 36, испытываемыхъ 8 и запасныхъ 10, всего 54.

Въ теченіе 1903 г. изъ сестеръ милосердія двѣ перешли въ Могилевскую общину; двѣ уволены въ запасъ и одна—испытываемая въ отставку; утверждены въ званіи сестеръ четыре испытываемыя. Вновь приняты въ общину одна изъ отставки и шесть въ число испытываемыхъ.

Къ 1 января 1904 года въ общинѣ состояло: сестеръ утвержденныхъ 37 и испытываемыхъ 9, числилось въ запасѣ 12, всего 58.

Сестры милосердія, живущія въ общинѣ, занимались уходомъ за больными и дежурствомъ въ Вятской губернской земской больницѣ и лѣчебницѣ при общинѣ. Кромѣ того, живущія въ общинѣ сестры милосердія командировались для ухода за больными въ частные дома, а также и на эпидеміи.

Въ частныхъ командировкахъ было проведено дней:

въ г. Вяткѣ . . . . .	769 дней.
„ уѣздахъ Вятской губерніи . . . . .	81 „

Въ бесплатныхъ командировкахъ къ бѣднымъ проведено:

въ г. Вяткѣ . . . . .	116 „
„ Москвѣ . . . . .	48 „

Итого . . . . .	1014 дней
-----------------	-----------

Командировокъ на перевязки было . . . . .	22
---	----

По требованію земскихъ управъ находилось въ командировкахъ на эпидеміяхъ въ Орловскомъ уѣздѣ 3 сестры, въ Глазовскомъ уѣздѣ 5, въ Елабужскомъ уѣздѣ 5, Сарапульскомъ 4, Котельническомъ 2, Яранскомъ 2, Нолинскомъ 1, Слободскомъ 4, всего 26 сестеръ. Проведено сестрами въ заразномъ отдѣленіи губернской земской больницы 365 дней.

На ремонтъ и расходы по общинѣ употреблено 4599 руб. 31 коп. и кромѣ того по лѣчебницѣ 449 руб. 47 коп., всего 5048 руб. 78 коп.

При общинѣ находится бесплатная лѣчебница для приходящихъ и стационарное отдѣленіе. Въ 1903 году было принято амбулаторныхъ больныхъ 3503, въ томъ числѣ мужчинъ 804, женщинъ 1621 и дѣтей 1078, посѣщеній больными сдѣлано 6740, стационарныхъ больныхъ было 43 человекъ и 3, оставшихся отъ предшествовавшаго года, всего 46 человекъ.

## Оспопрививаніе.

Оспопрививаніе производилось въ отчетномъ году особыми оспопрививателями, а также фельдшерами, фельдшерицами и частью повивальными бабками и учителями и учительницами народныхъ школъ подъ наблюдениемъ врачей. Число вакцинированныхъ было всего 127355, болѣе предыдущаго года на 16007, а ревакцинированныхъ 17134, болѣе на 8367.

## Сифилисъ.

Больныхъ сифилисомъ зарегистрировано 13807, сравнительно съ предыдущимъ годомъ менѣе на 440.

Сифилисъ среди сельскаго населенія распространенъ въ большей или меньшей степени почти повсемѣстно.

Для предупрежденія зараженія сифилисомъ и въ видахъ пресѣченія дальнѣйшаго развитія этой болѣзни производились во всѣхъ городахъ освидѣтельствванія женщинъ вольнаго поведенія, которыхъ считалось 371 и между осматрѣнными найдено зараженныхъ венерическими болѣзнями 192. Кромѣ того, въ городахъ и другихъ мѣстностяхъ дѣлались періодическіе осмотры мужчинъ на фабрикахъ и заводахъ, мѣстахъ заключенія и рабочихъ; осматрѣно 1071 и между ними найдено зараженныхъ 3.

## Аптеки.

Аптекъ было 24, изъ нихъ земскихъ 16 и содержимыхъ частными лицами 8.

Изъ Вятской губернской земской аптеки въ теченіе отчетнаго года отпущено лѣкарствъ по 125797 рецептамъ, изъ нихъ для губернской больницы 29485, въ отдѣленіе душевно-больныхъ 19755, въ родовспомогательное отдѣленіе 755, оспопрививательное заведеніе 146, амбулаторнымъ больнымъ бесплатно 54425 и денежныхъ съ уступкою 50% противъ таксы 21211.

Выручено отъ продажи медикаментовъ 7708 руб. 29 коп., изъ нихъ по рецептурѣ 5489 руб. 73 коп. и ручной продажѣ 2218 руб. 56 коп.

Средняя ежедневная выручка 21 руб. 12 коп.

Содержаніе аптеки въ 1903 году обошлось губернскому земству въ 25956 руб. 91 коп. (съ содержаніемъ полнаго штата служащихъ, кромѣ прислуги).

## Б о л ь н и ц ы.

Въ отчетномъ году всѣхъ лѣчебныхъ заведеній въ Вятской губерніи было 80, изъ нихъ земскихъ 58, другихъ вѣдомствъ и учрежденій 13 и заводскихъ 9. Число всѣхъ кроватей въ этихъ заведеніяхъ было 2694, въ томъ числѣ 1489 кроватей въ 24 городскихъ больницахъ, а остальные 1205 въ сельскихъ. На время развитія эпидемій, въ случаѣ недостатка помѣщеній въ постоянныхъ больницахъ, открывались временныя пріемныя покои, которые были снабжены необходимою больничною обстановкою и находились подъ постояннымъ наблюдениемъ медицинскаго персонала.

Всѣхъ пользованныхъ въ лѣчебныхъ заведеніяхъ въ теченіе года было 55233, амбулаторныхъ принято врачами и фельдшерами 1826691; умершихъ во всѣхъ лѣчебныхъ заведеніяхъ было 2573. Въ отчетномъ году израсходовано на содержаніе больницъ и пріемныхъ покоевъ 419790 руб. 1 коп., на содержаніе врачей, фельдшеровъ, фельдшерицъ, повивальныхъ бабокъ и фармацевтической персоналъ 337455 руб. 10 к., на бесплатную выдачу лѣкарствъ 171320 руб. 56 коп., на оспопрививаніе 28858 руб. 49 коп., на борьбу съ эпидеміями 40339 руб. 5 коп. Общій же расходъ на медицинскую часть достигаетъ 1107565 р. 7 к.

Особыя помѣщенія для душевно-больныхъ имѣлись при земскихъ больницахъ въ гг. Вяткѣ, Елабугѣ и Орловѣ, въ остальныхъ городахъ душевно-больные размѣщались въ больничныхъ зданіяхъ въ особо приготовленныхъ палатахъ.

---

### Отдѣленія душевно-больныхъ и родильное.

Въ отдѣленіи душевно-больныхъ Вятской губернской земской больницы къ 1 января 1903 г. оставалось больныхъ 550 человекъ, изъ нихъ: 359 муж. и 191 жен., въ теченіе отчетнаго года прибыло 690, всего было 1240, болѣе противъ предыдущаго года на 54 человека. Изъ нихъ выписано 505, умерло 144 и къ 1 января 1904 года осталось 591 чел., изъ нихъ 374 муж. и 217 жен.

Въ Елабужскомъ отдѣленіи душевно-больныхъ губернской земской больницы къ 1903 году состояло больныхъ 60, въ теченіе отчетнаго года вновь поступило 26, всего пользовалось 86 человекъ, изъ нихъ умерло 10 и осталось къ 1904 году 68 человекъ. На содержаніе этого отдѣленія губернскимъ земствомъ израсходовано 8104 руб. 13 коп.

Затѣмъ въ Орловскомъ отдѣленіи душевно-больныхъ Вятскаго губернскаго земства, содержимомъ на средства сего земства, къ 1 января 1903 г. оставалось больныхъ 49, въ отчетномъ году поступило 26, всего пользовалось 75 человекъ, изъ этого числа выбыло съ улучшеніемъ 3, безъ улучшенія 12, умерло 11 и осталось къ 1904 году 49 человекъ.

На содержаніе этого оттого отдѣленія израсходовано 8401 р. 99 к.

Родовспомогательное отдѣленіе губернской земской больницы имѣло всего 12 кроватей, въ отчетномъ году было беременныхъ, роженицъ и

родильницъ 992, изъ нихъ выписалось неразрѣшившимися 4 и умерло 2. Въ числѣ 986 родовъ было: выкидышей 24 и 1 заносъ, неправильныхъ родовъ 40, многоплодныхъ родовъ 7, родилось мертвыми 25, умерло новорожденныхъ 30, акушерскихъ операций произведено 35.

На содержаніе губернской земской больницы съ упомянутыми отдѣленіями (кромѣ Елабужскаго и Орловскаго отдѣленій душевно-больныхъ и аптеки губернской больницы) израсходовано 125088 руб. 75 коп.

Въ родовспомогательномъ заведеніи имени У. С. Курбатова (въ г. Сарапулѣ) было кроватей 5, прибыло беременныхъ, роженицъ и родильницъ 252, число родовъ—своевременныхъ 183, несвоевременныхъ 44, выкидышей 25, многоплодныхъ родовъ было 1.

### **Варзіятчинская сѣрная грязелѣчебница въ Елабужскомъ уѣздѣ.**

Въ истекшій сезонъ Варзіятчинскую грязелѣчебницу посѣтило 204 больныхъ; для обмыванія отпущено 9959 ваннъ; общаго дохода было 1631 руб. 86 коп., а расхода 727 руб. 93 коп.

По болѣзнямъ пациенты распредѣлялись слѣдующимъ образомъ:

НАЗВАНІЕ БОЛѢЗНЕЙ:	МУЖЧ.	ЖЕНЦ.
сифилисъ . . . . .	6	2
сочленовный ревматизмъ . . . . .	21	33
бугорчатка костей . . . . .	6	10
— железъ . . . . .	2	4
болѣзни женскихъ половыхъ органовъ . . . . .	—	3
болѣзни нервовъ . . . . .	18	9
болѣзни кожи . . . . .	4	—
анемія и хлорозъ . . . . .	1	—
прочія болѣзни. . . . .	58	27
	<hr/> 116	<hr/> 88

### **Э п и д е м і и.**

Размѣры распространенія болѣзней выражаются въ слѣдующей таблицѣ:

НАЗВАНІЕ БОЛѢЗНЕЙ:	ЧИСЛО БОЛЬНЫХЪ:
натуральная оспа . . . . .	2857
скарлатина . . . . .	11276
корь . . . . .	2265
дифтеритъ . . . . .	835
тифъ сыпной . . . . .	4157
— брюшной . . . . .	7976
— возвратный . . . . .	28
— неопредѣленный . . . . .	460
дизентерія . . . . .	9415

сибирская язва . . . . .	389
трахома . . . . .	31246
заушница . . . . .	6856
коклюшъ . . . . .	13560
инфлюэнція . . . . .	44798
цынга . . . . .	265
Всего . . . . .	136383

**Дифтерія** наблюдалась въ эпидемической формѣ преимущественно по Малмыжскому (97) и Слободскому (558) уѣздамъ.

**Скарлатина** въ эпидемической формѣ, главнымъ образомъ, развита была въ уѣздахъ: Вятскомъ (2559), Котельническомъ (2022), Яранскомъ 1628, Орловскомъ (1451), и Слободскомъ (910). По метрическимъ книгамъ отъ скарлатины умерло въ Вятскомъ уѣздѣ 729 чел., въ Котельническомъ 661. Къ экстреннымъ мѣрамъ борьбы съ болѣзнію слѣдуетъ отнести закрытіе на нѣкоторое время земскихъ школъ въ мѣстностяхъ появленія болѣзни.

**Оспа** эпидемическій характеръ, главнымъ образомъ, имѣла въ уѣздахъ: Вятскомъ (216), Яранскомъ (334), Слободскомъ (366), Орловскомъ (381), Уржумскомъ (614).

**Тифъ** сыпной появлялся преимущественно въ уѣздахъ: Сарапульскомъ (1417) и Глазовскомъ (981).

**Тифъ** брюшной по числу больныхъ особенно выдѣлялся въ уѣздахъ: Малмыжскомъ (549), Яранскомъ (981), Слободскомъ (1006), Глазовскомъ (1759) и Сарапульскомъ (1805).

**Дизентерія** по преимуществу встрѣчалась въ уѣздахъ: Малмыжскомъ (1214), Яранскомъ (1379), Котельническомъ (1733) и Сарапульскомъ (1896).

**Инфлюэнція** по числу больныхъ особенно встрѣчалась въ уѣздахъ: Сарапульскомъ (8359), Слободскомъ (7364), Глазовскомъ (5607), Вятскомъ (5391) и Нолинскомъ (2946).

**Трахома** встрѣчается преимущественно въ уѣздахъ съ инородческимъ населеніемъ—Малмыжскомъ (2606), Сарапульскомъ (6098) и Глазовскомъ (6508). Попечительствомъ Императрицы Маріи Александровны о слѣпыхъ въ отчетномъ году командированы были въ Малмыжскій и Сарапульскій уѣзды глазные отряды для оказанія бесплатной врачебной помощи больнымъ глазами, преимущественно среди бѣднѣйшаго населенія.

## *Эпизоотіи и ветеринарія.*

Въ отчетномъ 1903 году въ Вятской губерніи наблюдались слѣдующія эпизоотическія болѣзни: сибирская язва, оспа овецъ, ящуръ, сапъ, бѣшенство, чашотка и мытъ.

По сравненію съ 1902 годомъ отчетный годъ былъ болѣе благополученъ. Особенно сильное распространеніе имѣла сибирская язва.

1) **Сибирская язва** наблюдалась во всѣхъ уѣздахъ, кромѣ Вятскаго,

Котельническаго и Орловскаго уѣздовъ, но особенно сильное развитіе она имѣла въ уѣздахъ: Елабужскомъ, Сарапульскомъ, Малмыжскомъ, Яранскомъ и Уржумскомъ. Въ этихъ пяти уѣздахъ заболѣло 1770 и пало 1013 головъ, а въ остальныхъ трехъ уѣздахъ заболѣвшихъ было 199 и павшихъ 153.

2) **Оспа** на овцахъ была въ трехъ уѣздахъ: Елабужскомъ, Малмыжскомъ и Сарапульскомъ, гдѣ заболѣвшихъ было 2295, изъ которыхъ пало 1306.

3) **Ящуръ** существовалъ въ 2 уѣздахъ, а именно: Елабужскомъ и Яранскомъ, гдѣ заболѣло 4644, пало 14 головъ.

4) **Сапъ** наблюдался въ 4 уѣздахъ, заболѣло 9 лошадей, изъ нихъ 2 пали и 7 были убиты; за убитыхъ выдано вознагражденіе изъ земскихъ суммъ.

5) **Бѣшенство** наблюдалось въ 5 уѣздахъ, гдѣ заболѣло 62 и изъ нихъ пало: 3 лошади, 22 головы крупнаго рогатаго скота, 1 овца, 15 свиной и 21 собака.

6) **Чесотка** была наблюдаема въ 7 уѣздахъ; всѣхъ заболѣвшихъ было 104 головы, а именно: 83 лошади и 21 голова крупнаго рогатаго скота. Павшихъ не было. Наибольшее распространеніе она имѣла въ Малмыжскомъ уѣздѣ, гдѣ заболѣло 28 головъ лошадей и 3 рогатаго скота; затѣмъ въ Сарапульскомъ заболѣло 22 лошади, наконецъ въ Глазовскомъ заболѣло 18 лошадей, а въ остальныхъ 4 уѣздахъ: Вятскомъ, Елабужскомъ, Уржумскомъ и Яранскомъ заболѣвшихъ было всего 33 головы.

7) **Мыть** наблюдался въ 6 уѣздахъ, заболѣвшихъ было 109 лошадей, павшихъ не было.

Больныхъ незаразными болѣзнями принято было въ отчетномъ году 195174. Въ числѣ больныхъ было 129427 лошадей, 53036 головъ крупнаго рогатаго скота, 10410 овецъ, 23 козы, 1424 свиньи, 460 собакъ, 59 кошекъ и 335 птицъ.

Кромѣ прекращенія эпизоотій и лѣченія незаразныхъ болѣзней дѣятельность ветеринарнаго персонала заключалась въ слѣдующемъ: на бойняхъ въ 11 уѣздахъ 13 ветеринарами осмотрѣно было 112 лошадей, 35509 головъ крупнаго рогатаго скота и 23357 мелкихъ животныхъ. На базарахъ, ярмаркахъ и мѣстахъ откорма 15 ветеринарами осмотрѣно 16194 лошади, 1202 головы крупнаго рогатаго скота и 1712 мелкихъ животныхъ и 7 фельдшерами—5128 лошадей, 1375 головъ крупнаго рогатаго скота и 1714 мелкихъ животныхъ. По свидѣтельствамъ ветеринаровъ отправлено было изъ Вятской губерніи въ разныя мѣста: мясныхъ продуктовъ—мяса, свинины, окороковъ, языковъ 71710 пудовъ, кожъ яловыхъ, конины, овчинъ, опойка 225558 шт., шерсти овечьей, конскаго волоса и щетины 62107 пуд. и костей 54750 пудовъ. Мясные продукты отправлялись преимущественно въ Москву, Казань, въ Ярославскую и Петербургскую губерніи, кожи шли главнымъ образомъ въ Казань и Нижній-Новгородъ.

Въ Вятскую губернію поступило на кожевенные и шубно-овчинные заводы невыдѣланныхъ кожъ штукъ: 14417 конскихъ, 324549 крупнаго рогатаго скота, 439605 овчинъ.



Съ цѣлью огражденія губерніи отъ заноса чумы рогатаго скота въ Сарапульскомъ и Елабужскомъ уѣздахъ во время Мензелинской ярмарки установлены были караулы для надзора за передвиженіемъ транспортовъ съ сырыми животными продуктами. На содержаніе карауловъ израсходовано 633 руб. 82 коп.

## *Насильственные смерти.*

(Прилагается вѣдомость № 9).

Жертвъ насильственной и случайной смерти въ отчетномъ году было 2137, болѣе противъ 1902 года на 141 случай, въ томъ числѣ 1595 мужчинъ и 542 женщины. Убийствъ было 168, на 32 болѣе противъ предыдущаго года. Дѣтоубійствъ 45, на 13 случ. болѣе противъ 1902 г. Случаевъ самоубійства было 77 (54 муж. и 23 женщ.). Скоропостижной смертью умерло 942 (751 муж. и 191 жен.), на 210 болѣе, чѣмъ въ 1902 году.

Между умершими скоропостижно было 549 отъ болѣзней, 341 отъ пьянства и 52 отъ неизвѣстныхъ причинъ. Отъ случайныхъ причинъ умерло 864 (605 муж. и 259 жен.), изъ нихъ утонуло 312, задавлено или умерло отъ паденія съ высоты 96, умерло отъ угара 53, замерзло 43, убито молніей 30, сгорѣло и убито на пожарахъ 37 и умерло отъ другихъ случайностей 293. Мертвыхъ тѣлъ найдено 81 (56 м. и 25 ж.).

## *Благотворительныя учрежденія.*

Благотворительная помощь оказывалась преимущественно въ особыхъ предназначенныхъ для опредѣленныхъ цѣлей учрежденіяхъ.

Дѣти—сироты въ числѣ 940 призрѣвались въ 27 богоугодныхъ заведеніяхъ, именно: въ 18 специально устроенныхъ дѣтскихъ приютахъ и сиротскихъ домахъ, двухъ приютахъ для слѣпыхъ и при 7 богадѣльняхъ разнаго типа. Въ отчетномъ году открыты 1 приютъ въ с. Ржаномъ-Поломѣ Вятскаго уѣзда—на средства крестьянъ четырехъ волостей и въ г. Яранскѣ убѣжище для дѣтей—на средства благотворительнаго общества. Учрежденія, въ которыхъ призрѣвались дѣти и сироты, съ указаніемъ расхода, были слѣдующія:

I. Вѣдомства учреждений Императрицы Маріи:

	Призрѣвалось.		РАСХОДЪ ВЪ 1903 г.
	мальч.	дѣвоч.	
1) Вятскій мужской приютъ .	22	—	} 11698 р. 67 к.
2) Вятскій женскій „ .	—	40	
3) Елабужскій Александринскій .	—	63	7380 р. 74 к.
4) Яранскій „ .	—	25	1399 р. 35 к.
5) Бобинскій (Вятскаго уѣзда) .	18	4	477 р. 93 к.
6) Ржано-Поломскій (того же уѣзда) . . . . .	3	4	199 р. 74 к.
Итого . . . . .	43	136	21156 р. 43 к.

II. Вѣдѣнія благотворительныхъ обществъ въ городахъ:

7) Въ Вяткѣ — Прозоровскій ремесленный пріютъ . . . . .	—	42	5464 р. 57 к.
8) Въ Вяткѣ—домъ призрѣнія малолѣтнихъ дѣтей . . . . .	—	26	2122 р. 67 к.
9) Въ Глазовѣ — пріютъ со школою . . . . .	—	10	1082 р. 48 к.
10) Въ Саранулѣ --- убѣжище для бѣдныхъ дѣтей и ясли . . . . .	14	17	2594 р. 47 к.
11) Въ Слободскомъ—пріютъ . . . . .	6	13	709 р. 87 к.
12) Въ Уржумѣ—домъ призрѣнія малолѣтнихъ сиротъ . . . . .	20	11	2171 р. 53 к.
13) Въ Яранскѣ — убѣжище для дѣтей . . . . .		<u>обоюго пола.</u> 25	— —
Итого . . . . .	40	119	14145 р. 59 к.
		<u>обоюго пола.</u> 25	

III. Вѣдѣнія городскихъ общественныхъ управленій:

14) Въ Вяткѣ—домъ призрѣнія дѣтей бѣдныхъ гражданъ . . . . .	50	—	5031 р. 50 к.
15) Въ Слободскомъ — ремесленный пріютъ Гусева . . . . .	36	—	4259 р. 56 к.
Итого . . . . .	86	—	9291 р. 6 к.

IV. Вѣдѣнія губернскаго земства:

16) Въ Вяткѣ—сиротскій домъ . . . . .	50	—	9351 р. 5 к.
---------------------------------------	----	---	--------------

V. Вѣдѣнія попечительства о домахъ трудолюбія:

17) Ольгинскій въ с. Можгѣ (Елабужскаго уѣзда) . . . . .	36	18	2753 р. 43 к. <sup>1)</sup>
18) Ольгинскій, въ Ижевскомъ заводѣ, Саранулскаго уѣзда . . . . .	8	4	1000 р. — к.
Итого . . . . .	44	22	3753 р. 43 к.

VI. Попечительства Императрицы Маріи Александровны о слѣпыхъ:

19) Въ Вяткѣ—убѣжище для слѣпыхъ . . . . .	—	20	2468 р. 57 к.
20) Въ Елабугѣ—пріютъ для слѣпыхъ . . . . .	27	—	7288 р. 11 к.
Итого . . . . .	27	20	9756 р. 68 к.

<sup>1)</sup> Содержится на частныя пожертвованія, членскіе взносы и на средства губернскаго и уѣзднаго земства.

VII) При разныхъ учрежденіяхъ:

21) Въ Вяткѣ—при домѣ имени пот. почет. гражд. Клабукова . . . . .	23	38	— <sup>2)</sup>
22) Въ Елабугѣ — при домѣ призрѣнія неимущихъ . . . . .	29	—	—
23) Въ Елабугѣ—при Стахѣвской богадѣльнѣ . . . . .	—	26 <sup>1)</sup>	—
24) Въ Сарапулѣ—при вдовьемъ домѣ Курбатова . . . . .	46	60	—
25) Въ Сарапулѣ—при домѣ трудолюбія . . . . .	19	28	1920 р. 90 к.
26) Въ Яранскѣ — при домѣ трудолюбія . . . . .	25	—	984 р. 29 р.
27) Въ Кукаркѣ — при домѣ трудолюбія . . . . .	17	17	—
Итого . . . . .	159	169	2905 р. 19 к.

Кромѣ пріютовъ нуждающимся дѣтямъ благотворительная помощь давалась въ домахъ трудолюбія и другихъ мѣстахъ. Въ 4-хъ пунктахъ Малмыжскаго уѣзда открывались ясли-пріюты для крестьянскихъ дѣтей во время страды, чтобы дать возможность матерямъ, обремененнымъ семьями, заняться полевыми работами, при чемъ израсходовано 589 р. 52 коп., въ томъ числѣ изъ средствъ попечительства о домахъ трудолюбія 319 руб. 52 коп. и отъ земства 270 руб. Въ Вятскомъ уѣздѣ Вятскимъ уѣзднымъ попечительствомъ дѣтскихъ пріютовъ открывался въ видѣ опыта въ 1 пунктѣ пріютъ-ясли, гдѣ было мальчиковъ 10 и дѣвочекъ 23, на содержаніе ихъ было ассигновано 250 руб. По случаю неурожая губернскимъ земствомъ на устройство школьнымъ столовымъ ассигновано было 10000 руб. Затѣмъ губернскимъ земствомъ на содержаніе 31 сироты и подкидышей выдавалось пособіе отъ 2 до 3 рублей въ мѣсяцъ на каждаго, на что израсходовано 624 руб. и кромѣ того отпущено уѣзднымъ управамъ 54 руб.

Престарѣлые и неспособные къ труду призрѣвались въ 35 богоугодныхъ заведеніяхъ, при чемъ въ г. Слободскомъ открыта была вновь богадѣльня коммерціи совѣтника Александрова, на средства жертвователей. Призрѣваемые въ числѣ 937 челов. по богадѣльнямъ размѣщались такимъ образомъ:

Въ городахъ:	мужч.	женщ.	РАСХОДЪ НА СОДЕРЖАНІЕ.
1) въ г. Вяткѣ — губернскаго земства . . . . .	22	39	5290 р. 88 к.
2) въ г. Вяткѣ—въ домѣ имени пот. поч. гражд. Клабукова <sup>3)</sup> . . . . .	20	85	6725 р. 63 к.
3) въ г. Вяткѣ—Епархіальной . . . . .	4	28	3383 р. 56 к.

<sup>1)</sup> Кромѣ 8 приходящихъ.

<sup>2)</sup> Расходъ указывается ниже, вмѣстѣ съ богадѣльнями.

<sup>3)</sup> Домъ находится въ вѣдѣніи городского попечительства о бѣдныхъ, при немъ помѣщаются: а) 4 богадѣльни и б) дѣтскій пріютъ. Въ богадѣльняхъ призрѣвалось: имени Ермолиной 9 м. и 19 ж., Прозорова—11 м. и 44 ж., Соловкиной—10 женщ., собственно-городской—12 женщ. Пожертвованій поступило на 574 р. 73 к., израсходовано изъ нихъ на 511 р. 52 к.

4) въ г. Вяткѣ—убѣжище для вдовъ и сиротъ благотв. общ. . . . .	—	11	198 р. 00 к. <sup>1)</sup>
5) въ г. Глазовѣ — уѣзднаго земства . . . . .	13	11	1375 р. 5 к.
6) въ г. Елабугѣ—общественной Стахѣева . . . . .	—	68	5843 р. 44 к.
7) въ г. Елабугѣ—домъ призрѣнія неимущихъ . . . . .	21	30	4956 р. 59 к.
8) въ г. Котельничѣ — уѣздн. земства . . . . .	14	41	2890 р. 66 к.
9) въ г. Котельничѣ — общественной Самодѣлкина . . . . .	8	14	774 р. 10 к.
10) въ г. Малмыжѣ — городск. . . . .	3	14	412 р. 34 к.
11) въ г. Нолинскѣ — городск. . . . .	3	12	585 р. — к.
12) въ г. Орловѣ—городской . . . . .	7	17	1836 р. 81 к.
13) въ г. Сарапулѣ—Колчина . . . . .	11	29	3117 р. 68 к.
14) въ г. Сарапулѣ—въ Александровскомъ домѣ призрѣнія бѣдныхъ . . . . .	9	19	2188 р. 37 к.
15) въ г. Сарапулѣ—во вдовьемъ домѣ Курбатова . . . . .	—	44 <sup>2)</sup>	2066 р. 19 к.
16) въ г. Слободскомъ—город. . . . .	10	23	1099 р. 39 к.
17) въ г. Слободскомъ—имени Александрова . . . . .	4	20	951 р. 18 к.
18) въ г. Яранскѣ — обществ. Бебенина . . . . .	12	15	608 р. — к.
Итого . . . . .	161	520	44302 р. 87 к.

Въ уѣздахъ мірскихъ:

1) въ Граховской, Елабужск. уѣзда . . . . .	7	9	290 р. — к. <sup>3)</sup>
2) въ Даровской, Котельнич. уѣзда . . . . .	4	5	69 р. 49 к.
3) въ Казаковской, того же уѣзда . . . . .	—	9	116 р. 83 к.
4) въ Кильмезской, Малмыжскаго уѣзда . . . . .	4	7	360 р. — к.
5) въ Кизнерской (Ксеніевской), того же уѣзда . . . . .	4	4	831 р. 60 к.
6) въ Волипельгинской, того же уѣзда . . . . .	13	6	169 р. 65 к.
7) въ Богородской, Нолинскаго уѣзда . . . . .	—	5	73 р. 83 к. <sup>4)</sup>
8) въ Воткинской, Сарапулскаго уѣзда . . . . .	9	11	650 р. — к.

<sup>1)</sup> Въ убѣжищѣ имѣли квартиру 11 женщ., получая пособія 1½ р. въ мѣсяць.

<sup>2)</sup> Въ составъ 40 семей входятъ 150 чел., въ томъ числѣ 47 муж. пола и 103 женскаго, изъ которыхъ 60 въ пріютѣ.

<sup>3)</sup> Кромѣ того хлѣбомъ и продуктами на 220 р.

<sup>4)</sup> Кромѣ того хлѣбомъ и припасами 8 п. муки, 30 ф. крупы, 30 п. картофеля.

9) въ Ижевской, того же уѣзда	8	25	1204 р. 30 к.
10) въ Нижнелыпской, того же уѣзда . . . . .	2	2	216 р. — к.
11) въ Вахрушевской, Слободского уѣзда . . . . .	10	6	486 р. 6 к.
12) въ Косинской (земской) того же уѣзда . . . . .	5	7	724 р. 20 к.
13) въ Поломской (земской) того же уѣзда . . . . .	5	5	784 р. 26 к.
14) въ Токтайбелякской, Уржумскаго уѣзда . . . . .	5	6	159 р. 55 к.
15) въ Водозерской, Яранскаго уѣзда . . . . .	8	10	200 р. — к.
16) въ Тожсолинской, того же уѣзда . . . . .	8	6	135 р. 49 к.
17) въ Кукарской (земской) того же уѣзда . . . . .	12	29	831 р. 23 к.
Итого . . . . .	104	152	7302 р. 49 к.

Изъ нуждавшихся въ благотворительности нѣкоторые получали въ разныхъ видахъ помощь въ домахъ трудолюбія, которые функционировали въ слѣдующихъ мѣстахъ:

1) Въ г. Елабугѣ домъ трудолюбія, представляющій собою лишь сапожную мастерскую, гдѣ обучались 21 мальчикъ, содержавшіеся на свой каштъ и получающіе плату. Расходъ на содержаніе дома и на матеріалы простирался до 4815 руб. 36 коп. Къ 1904 году осталось деньгами 1695 руб. 40 коп., матеріаловъ на 1201 руб. и разнаго имущества на 728 руб. 42 коп.

2) Въ г. Слободскомъ въ домѣ трудолюбія, переименованномъ въ Ольгинскій дѣтскій пріютъ трудолюбія по уставу, утвержденному 4 марта 1903 года, призрѣвались всего 52 мальчика и 32 дѣвочки, при чемъ 18 мальчиковъ и 15 дѣвочекъ обучались въ существующей при домѣ школѣ. Расходу произведено 3647 руб. 94 коп.

3) Въ г. Яранскѣ домъ трудолюбія имѣлъ въ среднемъ 25 мальчиковъ призрѣваемыхъ, при годовомъ расходѣ 984 руб. 29 коп.

4) Въ сл. Кукаркѣ, Яранскаго уѣзда, въ домѣ трудолюбія призрѣвалось 17 муж. и 17 женщ. и кромѣ того было приходящихъ за обѣдами 19 муж. и 25 женщ. На содержаніе дома израсходовано 3421 руб.

5) Въ г. Сарапулѣ домъ трудолюбія и ясли, гдѣ воспитывалось 19 мальчиковъ и 28 дѣвочекъ, при расходѣ 1920 руб. 90½ коп.

6) Въ г. Малмыжѣ домъ трудолюбія имѣлъ столярную мастерскую, гдѣ работало 18 мальчиковъ, которые по окончаніи работъ посѣщали вечерніе классы. Израсходовано на содержаніе 1541 руб. 98 коп. и на покупку матеріаловъ 349 руб. 82 коп., отъ продажи издѣлій постушило 597 руб. 13 коп.

7) Въ с. Кильмези, Малмыжскаго уѣзда, при мѣстной богадѣльнѣ находился страннопріемный домъ, устроенный на средства общества крестьянъ и земская столярно-токарная мастерская.

Изъ имѣющагося у губернскаго земства спеціальнаго капитала имени Императрицы Александры Θεодоровны, въ размѣръ 30000 рублей на устройство и поддержаніе въ губерніи домовъ трудолюбія, разнымъ благотворительнымъ учрежденіямъ выдано пособія 1160 рублей.

Размѣръ помощи, оказанной существующими въ губерніи благотворительными обществами, и состояніе средствъ этихъ обществъ выражается слѣдующими данными:

Благотворительное общество:	Капиталь къ 1904 г.	Расходъ въ 1903 г.
Вятское . . . . .	11955 р. 22 к.	4214 р. 45 к.
Орловское . . . . .	682 р. 29 к.	2054 р. 3 к. <sup>1)</sup>
Котельничское . . . . .	2456 р. 24 к.	792 р. 24 к.
Яранское . . . . .	639 р. 58 к.	2065 р. 96 к.
Нолинское . . . . .	6 р. 20 к.	710 р. 7 к. <sup>2)</sup>
Уржумское . . . . .	3257 р. 5 к.	3416 р. 49 к.
Сарапульское . . . . .	8918 р. 31 к.	3221 р. 40 к.
Воткинское . . . . .	12448 р. 61 к.	1966 р. 18 к.
Слободское . . . . .	25016 р. 28 к.	309 р. 45 к.
Холуницкое . . . . .	6905 р. 32 к.	2229 р. 74 к.
Глазовское (общест. вспомош. бѣднымъ) . . . . .	524 р. 86 к.	1219 р. 13 к.
Итого . . . . .	72809 р. 96 к.	22199 р. 14 к.

Вятское общество, имѣя недвижимое имущество и получая со своихъ домовъ дохода до 12000 руб., кромѣ выдачи пособій бѣднымъ на руки содержало слѣдующія учрежденія, съ капиталомъ спеціальнаго назначенія:

	Капиталь.	Расходъ.
а) Прозоровскій рем. пріютъ . . . . .	5179 р. 23 к.	5464 р. 57 к.
б) домъ призрѣнія малолѣтнихъ дѣтей . . . . .	30105 р. 43 к.	2122 р. 67 к.
в) домъ трудолюбія <sup>3)</sup> . . . . .	6456 р. 51 к.	733 р. 90 к.
г) дешевая столовая . . . . .	353 р. 46 к.	1323 р. 54 к.
д) ночлежный домъ . . . . .	2639 р. 28 к.	103 р. 30 к.
е) домъ призрѣнія нищихъ . . . . .	624 р. 20 к.	3338 р. 26 к.
Итого . . . . .	45358 р. 11 к.	13086 р. 24 к.

Дешевой столовою общества отпущено обѣдовъ 5755 и полуобѣдовъ 3616; въ домъ призрѣнія нищихъ находили пріютъ до 100 человекъ. Свѣдѣнія объ оказанной помощи черезъ остальные учрежденія общества приведены выше.

Орловское общество имѣло зданіе для народной аудиторіи, въ помѣщеніи котораго содержалась обществомъ бесплатная народная библиотека-читальня и чайная столовая, давшая прибыли 17 руб. 73 коп. Столовою было отпущено бесплатно обѣдовъ бѣднымъ ученикамъ началь-

<sup>1)</sup> Въ томъ числѣ выдано пособій 121 лицу на сумму 527 р. 95 к.

<sup>2)</sup> Кромѣ пожертвованій съѣстными припасами.

<sup>3)</sup> Въ 1903 г. домъ трудолюбія не функционировалъ.

ныхъ училищъ 4406 съ выдачею на ужинъ хлѣба. Кромѣ того общество содержало общежитіе для бѣдныхъ ученицъ мѣстной гимназіи.

Котельническое общество содержало дешевую чайную въ с. Юмѣ, приходъ которой не превышалъ 40 руб., а расходъ 25 руб.

Яранскимъ благотворительнымъ обществомъ въ отчетномъ году открыта бесплатная столовая съ убѣжищемъ для безпріютныхъ дѣтей и школой при немъ, на содержаніе которыхъ израсходовано 670 руб. 30 коп. Въ столовой ежедневно довольствовались до 100 чел., а въ убѣжищѣ было до 25 дѣтей обоого пола.

Нолинское общество содержало бесплатную столовую, предоставлявшую обѣдовъ среднимъ числомъ на 17 челов., кромѣ того даны бесплатные обѣды въ первые три дня праздниковъ Св. Пасхи и Рождества Христова на 462 челов.

Уржумское общество, владѣющее двумя домами, съ народною аудиторіей, цѣнностью до 14700 р., содержало домъ призрѣнія малолѣтнихъ, свѣдѣнія о которомъ приведены выше.

Сарапульское общество имѣло слѣдующія учрежденія съ капиталомъ спеціальнаго назначенія:

	Капиталь.	Расходъ.
а) дешевую столовую . . . . .	228 р. 5 к.	—
б) убѣжище для бѣдныхъ дѣтей . . . . .	9400 р. 11 $\frac{1}{2}$ к.	2749 р. 78 к.
в) домъ трудолюбія . . . . .	1942 р. 90 $\frac{1}{2}$ к.	1468 р. 68 к.
Итого . . . . .	11571 р. 7 к.	4218 р. 46 к.

Слободскимъ обществомъ содержался дѣтскій пріютъ, который помещается въ принадлежащемъ обществу домѣ, оцѣниваемомъ въ 1782 р. Кромѣ того общество предоставляло даровыя столовыя для 35 мальчик. и 20 дѣвочекъ, учащихся въ начальныхъ училищахъ, на что израсходовано 269 р. 47 к.

Холуницкое общество владѣло двумя деревянными зданіями, оцѣниваемыми въ 7200 руб., одно изъ зданій занято зрительнымъ заломъ, а другое ремесленнымъ заведеніемъ по плетенію кружевъ, шитью, кройкѣ и ткацкому ремеслу.

Многіе нуждающіеся, частью по недостатку помѣщенія въ благотворительныхъ заведеніяхъ, частью по другимъ причинамъ, получали помощь чрезъ другія учрежденія: то въ видѣ денежныхъ пособій, то въ видѣ временнаго пріюта и пропитанія.

Мѣстнымъ управленіемъ общества Краснаго Креста, изъ находящейся въ его владѣніи дешевой столовой, отпускались обѣды и чай, при чемъ выручено 2203 руб. 63 коп., а израсходовано 2242 руб. 63 коп. Стоимость порцій была: чаю съ сахаромъ 1 коп., щей 2—5 коп., мѣсячные нахлѣбники платили 2 руб. 7 коп.

Епархіальнымъ попечительствомъ о бѣдныхъ духовнаго званія выдано 1893 лицамъ об. пола пособій: а) ежегодныхъ 18664 руб. 56 коп. и б) единовременныхъ 5688 руб.

Денежныхъ пособій постоянныхъ и единовременныхъ, не считая помощи учащимся, въ отчетномъ году было выдано: губернскимъ и уѣздными земствами свыше 4600 руб. и городскими управами болѣе 3300 руб. Затѣмъ по г. Вяткѣ, на счетъ особыхъ находящихся въ вѣдѣніи городского управленія капиталовъ, устроены были обѣды для бѣдныхъ, въ память Императора Александра II-го, на сумму 108 руб., выдано пособій бѣднымъ дѣвицамъ при выходѣ замужъ 404 руб., содержался на средства города ночлежный домъ, гдѣ воспользовалось ночлегомъ за годъ до 780 челов., при расходѣ 475 руб. 73 коп.

По г. Елабугѣ выдано пособіе бѣднымъ: а) изъ  $\%$  съ капиталовъ, пожертвованныхъ братьями Стахѣевыми: ежемѣсячно и единовременно всего 344 челов. 13082 руб. 66 к. и б) изъ средствъ городского попечительства о бѣдныхъ: ежемѣсячно и единовременно всего 262 челов. 1962 руб.

По г. Слободскому изъ благотворительной кассы выдано пособій на сумму 1714 руб. 27 коп., въ томъ числѣ мукой 138 семьямъ на 1370 руб. 52 коп.

По г. Сарapulу, въ ночлежномъ домѣ, содержащемся на частныя средства, ночевало ежедневно до 45 челов., при расходѣ въ годъ 300 р.

Фабричнымъ рабочимъ и ихъ семьямъ было выдано пособій и пенсій: а) по Холуницкому горному округу: 1) изъ эмеритальнаго капитала — 1966 руб. и мукою въ счетъ завода на сумму 4419 руб.; 2) отъ благотворительнаго общества на сумму 997 руб.; б) по Омутнинскому округу изъ заводскихъ суммъ деньгами 216 руб. и мукой 77 коп., изъ процентной кассы 5487 руб. 47 коп.

Благотворительныхъ капиталовъ, находящихся въ распоряженіи городскихъ общественныхъ управленій, къ 1 января 1904 года числилось и расходовъ изъ нихъ за отчетный годъ на дѣла благотворительности произведено:

По городамъ:	Капитала на сумму.	Расходъ въ 1903 г.
Вяткѣ . . . . .	106885 р. 99 к.	2683 р. — к.
Глазову . . . . .	3657 р. 89 к.	292 р. 27 к.
Елабугѣ . . . . .	1522326 р. 8 к. <sup>1)</sup>	72686 р. — к.
Котельничу . . . . .	11988 р. 85 к.	774 р. 10 к.
Малмыжу . . . . .	12534 р. 93 к.	472 р. 28 к.
Нолинску . . . . .	— р. — к.	— р. — к.
Орлову . . . . .	114561 р. 40 к.	4118 р. 10 к.
Сарapulу . . . . .	228455 р. 75 к.	12138 р. 99 к.
Слободскому . . . . .	120035 р. 20 к.	2337 р. 27 к.
Уржуму . . . . .	— р. — к.	— р. — к.
Яранску . . . . .	26544 р. 64 к.	991 р. 35 к.
Царевосанчурску . . . . .	7268 р. 80 к.	331 р. 89 к.
Итого . . . . .	2154259 р. 53 к.	96825 р. 25 к.

<sup>1)</sup> Въ томъ числѣ въ завѣдываніи особаго Комитета на устройство церквей и монастырей 410270 руб. 48 коп., на дѣла благотворительности 1080734 руб. 45 коп., а всего 1491004 р. 93 коп., изъ которыхъ израсходовано 63351 руб. 40 коп.



## V. Народное просвѣщеніе.

(Прилагается вѣдомость № 10).

**Школьное образованіе,**

Учебныхъ заведеній различнаго рода въ отчетномъ году въ губерніи было 2237, при этомъ вновь открыта была учительская семинарія въ слободѣ Кукаркѣ, число начальныхъ народныхъ училищъ увеличилось на 39, церковно-приходскихъ школъ на 19, миссіонерскихъ на 1, школъ же грамоты сократилось на 61, въ общемъ, не считая татарскихъ училищъ, число учебныхъ заведеній уменьшилось на 1.

Изъ общаго числа учебныхъ заведеній было для первоначальнаго обученія 2174, училищъ болѣе высшаго типа 22, для средняго образованія 16, профессиональныхъ училищъ 18, школъ-пріютовъ 7. Въ городахъ находилось 133 учебныхъ заведеній, въ уѣздахъ 2104.

Число учащихся обоого пола во всѣхъ учебныхъ заведеніяхъ было 148537, болѣе противъ предыдущаго года (не считая татарскихъ училищъ) на 8346, въ томъ числѣ мужского пола 103445 болѣе на 3904, женскаго 45092, болѣе на 4442.

По сословіямъ учащіеся распредѣлялись слѣдующимъ образомъ:

	м. пола.	ж. пола.	об. пола.	%
дѣтей дворянъ и чиновниковъ . . . . .	884	936	1820	1,2
— духовнаго сословія . . . . .	1569	1347	2916	2,0
— городскихъ сословій . . . . .	3848	3482	7330	4,9
— сельскихъ сословій . . . . .	95756	38569	134325	90,5
— другихъ . . . . .	1388	758	2146	1,4
Итого . . . . .	103445	45092	148537	100

По народностямъ и вѣроисповѣданіямъ учащіеся распредѣлялись такимъ образомъ:

по народности:	число учащихся.	по вѣроисповѣданію:	число учащихся.
русскихъ . . . . .	126770	православныхъ . . . . .	144540
поляковъ . . . . .	74	раскольниковъ . . . . .	2821
евреевъ . . . . .	145	католиковъ . . . . .	76
вотяковъ . . . . .	14925	лютеранъ . . . . .	16
черемисъ . . . . .	4488	іудеевъ . . . . .	144
татаръ . . . . .	1462	магометанъ . . . . .	596
бесермянъ . . . . .	113	язычниковъ . . . . .	203
пермяковъ . . . . .	164	другихъ . . . . .	141
зырянъ . . . . .	3		
другихъ . . . . .	393		
Итого . . . . .	148537		148537

На содержаніе всѣхъ учебныхъ заведеній въ отчетномъ году поступило 2370879 руб. 65 коп. Источниками для покрытія расходовъ на народное образованіе служили суммы:

			%
государственнаго казначейства . . . . .	526421	р. 81 к.	22,2
духовнаго вѣдомства . . . . .	300826	р. 80 к.	12,6
городскихъ обществъ . . . . .	55437	р. 44 к.	2,3
земства . . . . .	1147023	р. 2 к.	48,4
крестьянскихъ обществъ . . . . .	11809	р. 65 к.	0,4
сборъ за правоученіе и пансіонеровъ . . . . .	168067	р. 86 к.	7,3
другія . . . . .	161293	р. 7 к.	6,9
Итого . . . . .	2370879	р. 65 к.	100

Всего поступило на содержаніе учебныхъ заведеній и израсходовано:

	ПОСТУПИЛО:	ОБЩІЙ РАСХОДЪ.
а) среднихъ . . . . .	282729 р. 77 к.	281923 р. 98 к.
б) низшихъ . . . . .	74737 р. 37 к.	74197 р. 3 к.
в) духовныхъ . . . . .	342889 р. 71 к.	326221 р. 70 к.
г) сельскохозяйственныхъ . . . . .	91804 р. 26 к.	89458 р. 85 к.
д) профессиональныхъ . . . . .	80631 р. 23 к.	80631 р. 23 к.
е) народныхъ училищъ всѣхъ категорій . . . . .	1452878 р. 59 к.	1306714 р. 79 к.
ж) приютовъ и другихъ . . . . .	45208 р. 72 к.	35607 р. 48 к.
Итого . . . . .	2370879 р. 65 к.	2194755 р. 4 к.

Успѣхи учащихся представляются въ слѣдующемъ видѣ:

Въ учебныхъ заведеніяхъ:	Ч и с л о:			
	Оконч. курсъ.	Перев. въ сл. классъ	Оставле- но.	Выб. до оконч.
среднихъ мужскихъ . . . . .	<sup>1)</sup> 102	831	219	131
женскихъ . . . . .	<sup>1)</sup> 382	2564	262	238
низшихъ мужскихъ . . . . .	241	1177	402	319
женскихъ . . . . .	115	506	63	61
духовныхъ мужскихъ . . . . .	166	711	71	72
женскихъ . . . . .	<sup>1)</sup> 117	543	12	11
сельскохозяйственныхъ . . . . .	36	208	9	28
профессиональныхъ . . . . .	162	381	94	118
начальныхъ народныхъ учи- лищъ м. п. . . . .	11068 <sup>2)</sup>	—	—	13664
ж. п. . . . .	2579	—	—	6143
церковно-приходъ шк. . . . .	5286	—	—	—
братскихъ . . . . .	51	11	—	—
миссіонерскихъ м. п. . . . .	169	—	—	—
ж. п. . . . .	18	—	—	—

<sup>1)</sup> Въ томъ числѣ дополнит. классы и педагогическ. курсы.

<sup>2)</sup> Получило льготу 3-го разряда 446—4-го разряда 10203.

По отдѣльнымъ группамъ состояніе учебныхъ заведеній было слѣдующее:

*Н а р о д н ы я у ч и л и щ а .*

Подъ вліяніемъ все возрастающей потребности мѣстнаго населенія въ элементарномъ образованіи въ губерніи въ послѣднее время замѣтно увеличивается число народныхъ училищъ, а вмѣстѣ съ этимъ возрастаетъ и расширяется и общій районъ ихъ дѣятельности. Отчетный годъ также не безслѣдно прошелъ въ этомъ отношеніи для мѣстнаго крестьянскаго населенія. Число начальныхъ народныхъ училищъ, состоящихъ въ вѣдѣніи учебной дирекціи по сравненію съ предыдущимъ годомъ увеличилось на 39 и достигла въ общей сложности до 1180. Въ это число входятъ:

двухклассныя училища Министерства Народнаго Просвѣщенія	45
одноклассныя училища того же вѣдомства. . . . .	53
городскія начальные училища . . . . .	41
сельскія училища . . . . .	1041
Всего . . . . .	1180

Въ отчетномъ году преобразованы были изъ одноклассныхъ училищъ въ двухклассныя 4.

Кромѣ того имѣлось 70 воскресныхъ и воскресно-повторительныхъ школъ съ 2095 учащимися обоюбого пола, 5 школъ специально для рабочихъ на фабрикахъ и заводахъ съ 181 учащимися обоюбого пола. Школы эти въ значительной части не могутъ быть отнесены къ организованнымъ прочно, такъ какъ число ихъ измѣняется съ каждымъ годомъ и при томъ очень значительно. Такъ въ 1902 году школъ этого типа считалось 31, а въ 1903 году ихъ было уже 70.

Въ связи съ постепеннымъ развитіемъ учебно-школьнаго дѣла въ отношеніи какъ числа начальныхъ народныхъ училищъ, такъ и улучшенія матеріальнаго ихъ положенія, а равно и пополненія состава учащихся лицъ и учащихся, увеличиваются мало-по-малу и матеріальныя училищныя средства, которыя за 1903 годъ опредѣлились уже въ суммѣ 1098088 руб. 46 коп., превысивъ такимъ образомъ на 90778 руб. 82 коп. денежныя ассигнованія, какія поступили на содержаніе начальныхъ училищъ въ 1902 г.

Начальные народныя училища губерніи содержатся главнымъ образомъ на средства мѣстныхъ уѣздныхъ земствъ и губернскаго земства. На расходы по увеличенію числа школъ у губернскаго земства имѣется капиталъ имени Императора Николая II въ 200000 рублей. Кромѣ  $\frac{1}{100}$  съ этого капитала въ суммѣ 7600 рублей, отпущенныхъ уѣзднымъ земствамъ въ пособіе къ содержанію вновь открываемыхъ школъ, губернское земство ассигновало на этотъ же предметъ 150000 руб., какъ и въ предыдущемъ, при чемъ субсидіи эти выдавались на школы, открытыя съ 1 января 1896 года, въ размѣрѣ 250 рублей на каждую школу, по 50 руб. на открытыя при школахъ четвертыя отдѣленія и по 400 руб. на открытыя при училищахъ четвертыя и пятые отдѣленія. Неиспользованный въ уѣздѣ остатокъ суммы, причитающейся по разверсткѣ въ субсидію на уѣздъ, обращается въ особый фондъ на дѣло школь-

наго строительства. Въ теченіе отчетнаго года изъ выше означенной суммы было выдано 621 школамъ и дополнительнымъ классамъ 153000 руб. На постройку школьныхъ зданій, кромѣ остатковъ прежнихъ лѣтъ отъ отпускаемой губернскимъ земствомъ субсидіи на школы, выразившихся въ отчетномъ году въ суммѣ 21500 руб., ассигновано въ ссуду уѣзднымъ земствомъ 17400 рублей.

Изъ земскаго источника поступило въ отчетномъ году на дѣло начальнаго народнаго образованія въ губерніи 954217 р. 11 к. или 86,8% въ отношеніи ко всей суммѣ на содержаніе мѣстныхъ народныхъ училищъ. Затѣмъ изъ средствъ Министерства Народнаго Просвѣщенія поступило по тому же назначенію 92763 руб. 29 коп. (8,4%), отъ г. Вятки и уѣздныхъ городовъ губерніи 18838 руб. 1 коп. (1,8%), отъ сельскихъ обществъ 10089 руб. 80 коп. (0,9%) и наконецъ отъ пожертвованія нѣкоторыхъ частныхъ лицъ и обществъ 22180 руб. 25 коп. или 2,1% общей суммы поступившей на учебно-школьную часть.

Средства содержанія начальныхъ народныхъ училищъ губерніи распределяются между ними очень равномерно, почему въ губерніи совсѣмъ нѣтъ такихъ училищъ, которыя замѣтно выдѣлялись бы изъ общаго числа школъ или особой матеріальной обеспеченностью, или, напротивъ, особой недостаточностью средствъ, чѣмъ могло бы быть затруднено для этихъ училищъ пріобрѣтеніе предметовъ существенной необходимости. Небольшое исключеніе въ этомъ отношеніи представляютъ собою нѣкоторыя двухклассныя училища, въ которыхъ нѣсколько лучше обеспечено, по сравненію съ другими училищами, матеріальное положеніе учителей и учительницъ, получающихъ здѣсь не менѣе 360—400 рублей въ годъ и въ большей части которыхъ нѣсколько лучше обставлены какъ самыя помѣщенія училищъ, такъ равно и библіотеки ихъ, вмѣстѣ съ имѣющимися при нѣкоторыхъ училищахъ этого типа небольшими кабинетами учебныхъ руководствъ и пособій.

Дѣло начальнаго народнаго образованія въ отчетномъ году продолжало послѣдовательно развиваться. Вмѣстѣ съ увеличеніемъ числа народныхъ училищъ и средствъ ихъ содержанія, увеличился на 165 лицъ составъ служащихъ въ этихъ училищахъ законоучителей, учителей и учительницъ, а въ непосредственной связи съ этимъ произошли соотвѣтствующія измѣненія и въ составѣ учащихся въ этихъ училищахъ дѣтей, число которыхъ возрасло за 1903 годъ на 5839 обоого пола или на 3489 мальч. и 2350 дѣвочекъ.

Столь же благопріятныя измѣненія наблюдаются за отчетный годъ въ группахъ дѣтей и по другимъ школьно-статистическимъ подраздѣленіямъ. Такъ число вновь поступившихъ въ училища дѣтей увеличилось за 1903 г., по сравненію съ 1902 годомъ, на 1993 учащихся (число мальчиковъ на 293, а число дѣвочекъ на 1706), а число окончившихъ курсъ ученія увеличилось на 968 (778 дѣв. и 190 мал.). При 41 училищѣ существовали ремесленныя отдѣленія.

Кромѣ школъ, состоящихъ въ вѣдѣніи учебной дирекціи, для первоначальнаго обученія существовали въ губерніи разнаго рода школы, находящіяся въ вѣдѣніи духовнаго вѣдомства; такихъ школъ въ отчетномъ году насчитывалось 994, въ томъ числѣ церковно-приходскихъ 536,

школь грамоты 345, миссіонерскаго общества 70 и Братства Св. Николая 43. Нѣкоторыя изъ этихъ школь преслѣдуютъ спеціальную цѣль, но въ общемъ онѣ имѣютъ важное значеніе для развитія грамотности въ населеніи и подъема народнаго образованія. При обширности губерніи и разноплеменномъ ея составѣ населенія и разбросанности населенныхъ пунктовъ, школы церковнаго типа по доступности своей къ населенію вносятъ свѣтъ грамоты и знанія туда, гдѣ безъ нихъ населеніе долго бы еще было лишено доступа къ школьному образованію. Значительныя затраты, дѣлаемыя на содержаніе церковныхъ школь изъ мѣстныхъ средствъ, свидѣтельствуютъ, что школы эти пользуются расположеніемъ населенія. Въ отчетномъ году на содержаніе школь указаннаго разряда поступило 354790 руб. 13 коп., въ томъ числѣ на церковно-приходскія и школы грамоты 328088 руб. 50 коп., миссіонерскія 17167 р. 86 к. и братскія 9533 руб. 77 коп. Въ частности суммъ поступило: отъ казны 214926 руб. 22 коп., отъ духовнаго вѣдомства 87923 руб. 37 коп., отъ городовъ 2280 руб., отъ земства 29397 руб. 40 коп., отъ крестьянскихъ обществъ 1689 руб. 85 коп. и другихъ источниковъ 18573 руб. 29 коп. Учащихся въ этихъ школахъ было 45378 обоюга пола, болѣе противъ предыдущаго года на 1883, въ томъ числѣ мужскаго пола 27017 и женскаго пола 18361.

Учащіеся всѣхъ школь для первоначальнаго обученія по уѣздамъ распредѣлялись слѣдующимъ образомъ:

У ѣ з д ы .	Ш К О Л Ы .								Всего.	
	Мин. Нар. Просв. и земскія.		Церк.-прих. и грамоты.		Миссіон. общества.		Братства Св. Николая.			
	Число школ.	Число учащ.	Число школ.	Число учащ.	Число школ.	Число учащ.	Число школ.	Число учащ.	Число школ.	Число учащ.
Вятскій . . .	79	6213	64	2737	—	—	2	55	145	9005
Глазовскій . . .	121	10399	110	5383	8	201	12	222	251	16205
Елабужскій . . .	111	6881	58	2389	16	626	1	20	186	9916
Котельническ. . .	73	6277	86	5699	—	—	—	—	159	11976
Малмыжскій . . .	100	7203	75	3248	14	532	5	117	191	11100
Нолинскій . . .	65	4963	58	3018	—	—	7	127	130	8108
Орловскій . . .	90	8572	72	3529	—	—	5	102	167	12203
Сарапульскій . . .	173	12924	103	5320	1	45	—	—	277	18289
Слободской . . .	110	7963	68	2954	2	89	1	9	181	11015
Уржумскій . . .	134	9124	75	3019	23	667	6	151	238	12961
Яранскій . . .	124	11885	112	4831	6	189	4	99	246	17004
Итого . . .	1180	92404	881	42127	70	2349	43	902	2174	137782

По поламъ учащіеся въ народныхъ училищахъ распредѣлялись такимъ образомъ:

	м. п.	ж. п.	об. п.
Въ школахъ: Мин. Нар. Просв. и земскихъ	70918	21486	92404
— церковно-приходскихъ . . . . .	17301	14769	32070
— грамоты . . . . .	7117	2940	10057
— братскихъ и миссіон. . . . .	2599	652	3251
И т о г о . . . . .	97935	39847	137782

Между учащимися было:	муж. пол.	жен. пол.	об. пол.
дѣтей дворянъ . . . . .	272	211	483
„ духовенства . . . . .	558	460	1018
„ городскихъ сословій . . . . .	2348	1772	4120
„ сельскихъ сословій . . . . .	93551	37013	130564
„ другихъ . . . . .	1206	391	1597
Итого . . . . .	97935	39847	137782

По народностямъ учащіеся распредѣлялись такъ:

	Ш к о л ы:			Итого.
	Мин. Нар. Просв. и земскія.	Церковно-приходск. и грамоты.	Братства и миссіон.	
русскихъ . . . . .	77722	37356	1234	116312
поляковъ . . . . .	8	2	—	10
евреевъ . . . . .	63	1	—	64
вотяковъ . . . . .	11296	3010	525	14831
черемисъ . . . . .	2351	1347	769	4467
татаръ . . . . .	589	229	631	1449
пермяковъ . . . . .	—	161	—	161
бесермянъ . . . . .	—	20	92	112
другихъ . . . . .	375	1	—	376
Итого . . . . .	92404	42127	3251	137782

Кромѣ православныхъ (133921) въ народныхъ школахъ обучалось: раскольниковъ 2852, католиковъ 8, лютеранъ 5, іудеевъ 64, магометанъ 588, язычниковъ 203 и другихъ 141.

Средняя стоимость содержанія училищъ разныхъ видовъ и обученія въ нихъ одного учащагося опредѣлилось за 1903 г. въ слѣдующемъ видѣ.

	Стоимость содержанія въ рубляхъ.	
	училищъ.	одного ученика.
Двухкласснаго Министерства Народнаго Просвѣщенія . . . . .	1992,58	12,18
Однокласснаго Министерства Народнаго Просвѣщенія . . . . .	949,45	16,6
начальныхъ училищъ:		
городскихъ . . . . .	1300,71	11,10
сельскихъ . . . . .	732,30	10,14
церковно-приходскихъ и школъ грамоты . . . . .	372,28	7,78
братскихъ . . . . .	221,70	10,56
миссіонерскихъ . . . . .	245,25	7,30

*Городскія училища и женскія прогимназіи.*

Городскихъ училищъ было 12, женскихъ прогимназій 3, къ разряду городскихъ училищъ относится еще Воткинское горнозаводское училище.—При Вятскомъ городскомъ училищѣ существовалъ особый педагогическій курсъ, при Глазовскомъ училищѣ—ремесленное отдѣленіе, при Малмыжской женской прогимназіи—педагогическій классъ.

Въ учебныхъ заведеніяхъ этой категоріи въ отчетномъ году обучалось 2624 об. пола, въ томъ числѣ мужского пола 1924 и женскаго пола 700. Контингентъ учащихся въ нихъ составляли дѣти:

	МУЖ. П.	ЖЕН. П.	ОБ. ПОЛА.
дворянъ и чиновниковъ . . . . .	75	46	121
духовенства . . . . .	18	33	51
городскихъ сословіѣй . . . . .	741	259	1000
сельскихъ сословіѣй . . . . .	1001	269	1270
другихъ . . . . .	89	93	182
Итого . . . . .	1924	700	2624

Учащихся кромѣ русскаго происхожденія (2558) и православнаго исповѣданія (2564) насчитывалось:

поляковъ . . . . .	11	католиковъ . . . . .	13
евреевъ . . . . .	11	іудеевъ . . . . .	10
вотяковъ . . . . .	30	лютеранъ . . . . .	1
черемись . . . . .	7	раскольниковъ . . . . .	33
татарь . . . . .	3	магометанъ . . . . .	3
пермяковъ . . . . .	2		
другихъ . . . . .	2		

На содержаніе училищъ поступило всего 74737 руб. 37 коп., въ томъ числѣ—городскихъ училищъ 58336 руб. 63 коп., горнозаводскаго 1386 руб. 39 коп. и женскихъ прогимназій 15014 руб. 35 коп. Суммы на содержаніе поступили:

	Всего.	ВЪ ТОМЪ ЧИСЛѢ НА:	
		ГОР. УЧИЛИЩА И ГОРНОЗ.	ЖЕН. ПРОГИМ-НАЗИИ.
отъ казны . . . . .	35094 р. 55 к.	32814 р. 55 к.	2280 р. — к.
„ городскихъ обществъ . . . . .	14064 р. 43 к.	11012 р. 3 к.	3052 р. 40 к.
отъ земства . . . . .	12891 р. 40 к.	5959 р. — к.	6932 р. 40 к.
„ крест. общ. сбора за правоученіе . . . . .	— р. — к.	30 р. — к.	— р. — к.
другихъ . . . . .	8584 р. 90 к.	6537 р. 50 к.	2047 р. 40 к.
	4072 р. 9 к.	3369 р. 94 к.	702 р. 15 к.
Итого . . . . .	74737 р. 37 к.	59723 р. 2 к.	15014 р. 35 к.

Женскія прогимназіи содержались на совмѣстныя средства казны и земства. Окончило курсъ въ женскихъ прогимназіяхъ 115, въ томъ числѣ 17 въ педагогическомъ классѣ Малмыжской прогимназіи; въ городскихъ училищахъ окончило 241, а выбыло до окончанія—въ прогимназіяхъ 61, городскихъ училищахъ 319, на педагогическихъ курсахъ Вятскаго городского училища окончило 15, а выбыло 3, въ ремесленномъ отдѣленіи Глазовскаго городского училища окончило курсъ 7.

#### Среднія учебныя заведенія.

Въ среднихъ учебныхъ заведеніяхъ подвѣдомственныхъ Министерству Народнаго Просвѣщенія: (мужская гимназія въ Вяткѣ, 3 реальныя училища въ гг. Вяткѣ, Елабугѣ и Сарапулѣ, учительская семинарія въ

Кукаркѣ, 8 женскихъ гимназій въ гг. Вяткѣ, Глазовѣ, Елабугѣ, Орловѣ, Сарapulѣ, Слободскомѣ, Уржумѣ и Яранскѣ съ существующими при нихъ педагогическими классами (общее число учащихся было 4864, болѣе противъ предыдущаго года на 384); изъ нихъ мужского пола 1350 и женскаго 3514. Число учащихся увеличилось главнымъ образомъ въ женскихъ гимназіяхъ (на 275).

По сословіямъ учащіеся распредѣлялись:

	МУЖ. ПОЛ.	ЖЕН. ПОЛ.	ОВОЕГО ПОЛА.
дѣтей дворянъ и чиновниковъ . . . . .	465	608	1073
— духовенства . . . . .	54	192	246
— городскихъ сословій . . . . .	472	1270	1742
— сельскихъ . . . . .	303	1182	1485
— другихъ . . . . .	56	262	318
Итого . . . . .	1350	3514	4864

По народностямъ и вѣроисповѣданіямъ учащіеся распредѣлялись такимъ образомъ:

ПО НАРОДНОСТИ:		ПО ВѢРОИСПОВѢДАНІЮ:	
русскихъ . . . . .	4728	православныхъ . . . . .	4716
поляковъ . . . . .	48	раскольниковъ . . . . .	32
евреевъ . . . . .	53	католиковъ . . . . .	50
вотяковъ . . . . .	16	лютеранъ . . . . .	8
черемисъ . . . . .	1	іудеевъ . . . . .	53
зырянъ . . . . .	3	магометанъ . . . . .	5
татаръ . . . . .	5		
другихъ . . . . .	10		
	4864		4864

На содержаніе среднихъ учебныхъ заведеній въ отчетномъ году поступило 282729 руб. 77 коп., въ томъ числѣ:

	МУЖСКИХЪ.	ЖЕНСКИХЪ.	В С Е Г О.
отъ казны . . . . .	65995 р. 65 к.	10100 р. — к.	76095 р. 65 к.
отъ городскихъ обществъ . . . . .	1335 р. — к.	13535 р. — к.	14870 р. — к.
отъ земства . . . . .	32308 р. 82 к.	60174 р. 57 к.	92483 р. 39 к.
— сбора за право ученія и пансіонеръ . . . . .	32180 р. 50 к.	47135 р. 4 к.	79315 р. 54 к.
% съ капитала и др. . . . .	15474 р. 6 к.	4491 р. 13 к.	19965 р. 19 к.
Итого . . . . .	147294 р. 3 к.	135435 р. 74 к.	282729 р. 77 к.

На казенный счетъ содержатся: мужская гимназія и учительская семинарія; отъ казны, кромѣ того, получаютъ пособіе въ большемъ или меньшемъ размѣрѣ реальныя училища Сарapulское и Елабужское (свыше 14/т. руб.) каждое и всѣ женскія гимназіи (отъ 1000 до 2000 руб.).

На земскій счетъ содержится реальное училище Вятское и всѣ женскія гимназіи. Елабужское и Сарapulское реальныя училища получаютъ пособіе кромѣ казны еще отъ земства и Елабужское отъ города (1335 р.). Окончило курсъ въ отчетномъ году въ гимназіяхъ—мужской 19 и женскихъ 256, въ реальныхъ училищахъ съ дополнительнымъ классомъ 83.



Въ имѣющихся при среднеучебныхъ заведеніяхъ библіотекахъ находилось книгъ: въ фундаментальныхъ 17054 названія въ 37259 томахъ и въ ученическихъ 14618 названій въ 23371 томахъ. Существующими обществами вспомошествованія учащимся при Вятской гимназіи, Сарапульскимъ и Елабужскимъ реальныхъ училищахъ, Сарапульской, Елабужской, Яранской и Уржумской гимназіяхъ оказано было въ разныхъ видахъ пособій на сумму свыше 5600 рублей.

*Духовно-учебныя заведенія.*

Въ Вятской духовной семинаріи, двухъ женскихъ епархіальныхъ училищахъ и 6 мужскихъ духовныхъ училищахъ учащихся было 1811 обоюго пола, болѣе противъ 1902 г. на 86, въ томъ числѣ въ духовной семинаріи 381, въ духовныхъ училищахъ 705 и епархіальныхъ женскихъ училищахъ 725.

Огромное большинство учащихся составляли дѣти русскаго происхожденія, духовнаго сословія и исключительно православнаго исповѣданія, что и выражается слѣдующими цифрами:

	МУЖ. ПОЛА.	ЖЕН. ПОЛ.	ОБОЕГО ПОЛА.
дворянъ . . . . .	43	25	68
духовенства . . . . .	924	651	1575
городскихъ сословій . . . . .	45	28	73
сельскихъ сословій . . . . .	73	18	91
другихъ . . . . .	1	3	4
Итого . . . . .	1086	725	1811

На содержаніе духовноучебныхъ заведеній поступило:

	В с е г о .
отъ казны . . . . .	33281 р. 54 к.
„ духовнаго вѣдомства . . . . .	211949 р. 43 к.
сбора за пансіонеровъ . . . . .	66537 р. 63 к.
% съ капитала и проч. . . . .	31121 р. 11 к.
Итого . . . . .	342889 р. 71 к.

Изъ этого числа поступило на содержаніе семинаріи 73725 руб., епархіальныхъ женскихъ училищъ: Вятскаго 83363 руб. 27 коп., Елабужскаго 27220 руб. и духовныхъ училищъ 158581 руб. 44 коп. Епархіальныя женскія училища содержатся исключительно на мѣстныя средства. Въ отчетномъ году окончена постройка зданія Елабужскаго епархіальнаго училища на пожертвованный Стахѣевой капиталъ, въ память о своемъ покойномъ мужѣ. Устройство училища обошлось свыше 400 тысячъ рублей.

Окончило курсъ въ семинаріи 36, въ Вятскомъ епархіальномъ училищѣ съ педагогическимъ классомъ 117 и въ духовныхъ училищахъ 130.

Въ библіотекѣ при духовной семинаріи, занимающей первое мѣсто среди библіотекъ учебныхъ заведеній, числилось книгъ въ фундаментальной 9172 названія въ 15058 томахъ, въ ученической 1464 названія въ 2463 томахъ.

*Профессиональныя учебныя заведенія.*

Учебныхъ заведеній, имѣющихъ специальное назначеніе, числилось въ губерніи 17, а именно: среднее сельскохозяйственное училище съ низшею при немъ ремесленною школою въ Вяткѣ, 3 низшихъ сельскохозяйственныхъ школы 1-го разряда, 1 лѣсная школа, 1 оружейная, мужскія и женскія фельдшерскія школы, школа повитухъ и 8 ремесленныхъ училищъ. Учащихся въ нихъ было 1087 мужского и 205 женскаго пола, а всего 1292, болѣе противъ предыдущаго года на 82. По сословіямъ они распредѣлялись такъ:

	МУЖ. ПОЛ.	ЖЕН. ПОЛ.	ОБ. ПОЛ.
дѣтей чиновниковъ . . . . .	25	38	63
„ духовенства . . . . .	11	8	19
„ городскихъ сословій . . . . .	209	87	296
„ сельскихъ сословій . . . . .	814	67	881
„ другихъ . . . . .	28	5	33
Итого . . . . .	1087	205	1292

По происхожденію и вѣроисповѣданію было:

русскихъ . . . . .	1228	православныхъ . . . . .	1264
поляковъ . . . . .	5	раскольниковъ . . . . .	4
евреевъ . . . . .	17	католиковъ . . . . .	5
вотяковъ . . . . .	34	лютеранъ . . . . .	2
черемись . . . . .	5	іудеевъ . . . . .	17
пермяковъ . . . . .	1		1292
другихъ . . . . .	2		
Итого . . . . .	1292		

На содержаніе поступило: сельско-хозяйственныхъ училищъ 91804 р. 26 к., остальныхъ профессиональныхъ 80631 р. 23 к., въ томъ числѣ:

	сельскохозяйст.	прочихъ учил.	в с е г о .
отъ казны . . . . .	43346 р. — к.	29774 р. 93 к.	73120 р. 93 к.
„ городскихъ обществъ . . . . .	— р. — к.	5225 р. — к.	5225 р. — к.
отъ земства . . . . .	26174 р. 42 к.	29539 р. 30 к.	55713 р. 72 к.
„ сборъ за правоученіе . . . . .	4858 р. 23 к.	6658 р. 76 к.	11516 р. 99 к.
°/о съ капит. и друг. . . . .	17425 р. 61 к.	9433 р. 24 к.	26858 р. 85 к.
Итого . . . . .	91804 р. 26 к.	80631 р. 23 к.	172435 р. 49 к.

Вятское сельскохозяйственное училище получало на свое содержаніе (46051 р. 64 к.), главнымъ образомъ отъ казны (32446 р.); Суводская лѣсная школа (1300 руб.) и Ижевская оружейная (17427 р. 67 к.) исключительно отъ казны, ремесленныя училища частью отъ казны (12347 р. 26 к.), частью отъ земства (9192 р. 99 к.), фельдшерская школа и школа повитухъ исключительно отъ земства (20346 р. 31 к.).

Въ отчетномъ году окончило курсъ во всѣхъ профессиональныхъ учебныхъ заведеніяхъ, за исключеніемъ Вятскаго сельскохозяиственнаго, гдѣ выпуска еще не было, 198, именно: въ сельскохозяиственныхъ 36, ремесленныхъ 62, оружейной 21, фельдшерскихъ 41, повитухъ 38.

### **Внѣшкольное образованіе (библіотеки, народныя чтенія и проч.).**

Средствами для распространенія народнаго образованія, помимо школы, служатъ бібліотеки, народныя чтенія и бесѣды съ туманными картинами.

Общее число бібліотекъ въ городахъ, не считая бібліотекъ-читальень попечительства о народной трезвости, было 26, въ томъ числѣ въ Вяткѣ 3, именно: а) публичная имени Императора Николая I-го, состоящая въ вѣдѣніи особаго Комитета; б) епархіальная и в) народная бібліотека-читальня имени Пушкина, содержащаяся на счетъ города; въ г. Орловѣ 3—городская, бібліотека-читальня благотворительнаго общества и духовнаго вѣдомства при монастырѣ; въ Яранскѣ 1—городская; въ Уржумѣ 4—городская, земская, общества трезвости и при училищномъ совѣтѣ; Котельничѣ и Нолинскѣ по 1—земскія; Елабугѣ 1—городская; Глазовѣ 3—городская, земская и духовнаго вѣдомства; въ Малмыжѣ 1—городская; Сарапулѣ 4—Вознесенскаго братства, городская, земская и общества трезвости; Слободскомъ 3—городская, мѣщанская и бібліотека-читальня духовнаго вѣдомства, вновь открытая въ отчетномъ году и въ Царевосанчурскѣ 1—народная читальня, содержащаяся на средства мѣстнаго общества.

Въ уѣздахъ большинство народныхъ бібліотекъ содержится на средства губернскаго земства съ одной стороны и уѣздныхъ земствъ, волостныхъ и сельскихъ обществъ и частныхъ лицъ съ другой.

Къ бібліотекамъ перваго разряда относятся такъ называемыя сельскія пятирублевыя бібліотеки, которыхъ хотя считается до 2800, но въ нѣкоторыхъ книгъ не было и онѣ бездѣйствовали. Губернское собраніе на пополненіе этихъ бібліотекъ ассигновало на 1903 годъ слѣдующія суммы: а) на обычное ежегодное пополненіе 3 тысячи рублей, б) на единовременное ихъ пополненіе, взаменъ изъятыхъ изъ обращенія и утраченныхъ книгъ 1500 р. Книги заготовлялись земскимъ книжнымъ складомъ и часть ихъ на сумму 1422 руб. 72 коп. была разослана по назначенію; за счетъ дополнительной ассигновки разослано книгъ на сумму 481 р.

Къ бібліотекамъ втораго разряда относятся бібліотеки-читальни. Въ дѣлѣ устройства такихъ бібліотекъ мѣстной инициативѣ приходитъ на помощь губернское земство, оказывая пособія какъ уѣзднымъ земствамъ, такъ и городскимъ, волостнымъ и сельскимъ обществамъ и частнымъ лицамъ, въ размѣрѣ 100 руб. единовременно и 25 руб. ежегодно на каждую вновь открываемую послѣ 1897 года. Въ отчетномъ году бібліотекъ этой категоріи открыто 40 и содержалось 161.

Участіе уѣздныхъ земствъ въ содержаніи библіотекъ въ отчетномъ году выразилось въ слѣдующемъ:

Вятское уѣздное земство содержало библіотеки: а) при Вятскомъ приходскомъ училищѣ—центральную для учителей народныхъ училищъ и б) при 6 училищахъ, книгами изъ которыхъ пользуется бесплатно мѣстное грамотное населеніе. Въ теченіе года на учительскую и народныя библіотеки израсходовано 1186 руб. 45 коп.

Глазовское земство на свои средства содержало: а) въ городѣ публичную библіотеку и б) въ уѣздѣ 20 бесплатныхъ народныхъ библіотекъ внѣ школъ, изъ нихъ 3 открыты въ отчетномъ году. Кромѣ того оказано пособіе двумъ библіотекамъ на сумму 160 р.

Елабужское земство содержало 22 бесплатныхъ библіотеки, изъ нихъ 2 открыты въ отчетномъ году, и оказано пособіе городской публичной (200 р.) и 7 волостнымъ по 12 р. 50 к. на каждую, всего 87 р. 50 к.

Котельничское земство содержало въ городѣ 1 общественную, въ уѣздѣ 11 библіотекъ-читалень, изъ которыхъ 2 открыты въ отчетномъ году.

Малмыжское земство содержало въ уѣздѣ 3 библіотеки-читальни, не считая 26 при народныхъ училищахъ.

Орловское земство давало средства, не считая 38 при начальныхъ училищахъ, 3-мъ при волостныхъ правленіяхъ; 3-мъ въ селахъ, 1 при чайной столовой благотворительнаго общества въ г. Орловѣ и 1 при чайной Комитета трезвости.

Сарапульское земство давало средства публичной библіотекѣ въ г. Сарапулѣ и содержало въ уѣздѣ 25 библіотекъ-читалень совместно съ губернскимъ земствомъ.

Слободское содержало 5 библіотекъ-читалень въ уѣздѣ.

Уржумское земство давало средства 15 библіотекамъ-читальнямъ, изъ которыхъ 1 въ г. Уржумѣ, 11 въ селахъ и 3 при училищахъ, основаннымъ въ отчетномъ году съ пособіемъ изъ средствъ, завѣщанныхъ Павленковымъ.

Кромѣ перечисленныхъ, считалось въ отчетномъ году библіотекъ-читалень: обществъ трезвости 8, приходскихъ попечительствъ 1, горнаго вѣдомства 1, частныхъ 2, крестьянскихъ обществъ 56, епархіальнаго вѣдомства 1, общества пчеловодства 1, попечительства о народной трезвости 52.

На организацию воскресныхъ и будничныхъ внѣшкольныхъ учебныхъ занятій на 1903 годъ губернскимъ земствомъ было ассигновано 12 тысячъ рублей; кромѣ того ассигновали уѣздныя земства: Сарапульское 1400 руб., Яранское 4000 руб. и Вятское 500 руб. Изъ всѣхъ видовъ внѣшкольныхъ учебныхъ занятій болѣе продуктивными въ учебно-воспитательномъ отношеніи, при сравнительно меньшей затратѣ на каждого учащагося, оказались въ отчетный періодъ вечернія школы съ постоянными учителями.

Народныя чтенія съ туманными картинами, по свѣдѣніямъ губернской земской управы, въ 10 уѣздахъ губерніи охватывали еще слишкомъ небольшой районъ (23 пункта на уѣздѣ) и число чтеній на одномъ пунктѣ было незначительно (9 чтеній); въ одномъ же уѣздѣ (Елабужскомъ)

народныя чтенія совершенно не устраивались. Между тѣмъ со стороны населенія къ чтеніямъ проявляется большой интересъ и сельская интеллигенція въ устройствѣ ихъ принимаетъ живое участіе. Для развитія дѣла народныхъ чтеній требуется болѣе правильная организація, на что со стороны земства уже и обращено вниманіе и вырабатываются къ тому мѣры.

Для бесплатной раздачи книгъ грамотному населенію, съ цѣлью приучить его къ книгѣ и пробудить въ немъ любознательность, губернское собраніе ассигновало на 1903 годъ 1200 руб. изъ процентовъ спеціальнаго фонда, образованнаго въ память бракосочетанія Ихъ Императорскихъ Величествъ, въ 50 тысячъ р. На означенную сумму книги были заготовлены, но отправка ихъ по назначенію производилась уже въ слѣдующемъ 1904 году.

## VI О ходѣ крестьянскаго дѣла.

### I. Дѣятельность Губернскаго Присутствія.

#### A. По административнымъ дѣламъ.

Съ 1 января отчетнаго года въ производствѣ Губернскаго Присутствія было дѣлъ . . . . .	3553
Изъ нихъ въ теченіе года рѣшено . . . . .	3299
Къ 1 января 1904 г. осталось неразрѣшенныхъ административныхъ дѣлъ . . . . .	254
Всего въ 1903 г. состоялось по административнымъ дѣламъ:	
журналовъ . . . . .	2909
резолуцій . . . . .	390
Поступило входящихъ бумагъ . . . . .	16627
Выпущено исходящихъ бумагъ . . . . .	16307

#### B. По дѣламъ судебнымъ.

Съ 1-го Января отчетнаго года въ производствѣ Губернскаго Присутствія было дѣлъ . . . . .	1640
Изъ нихъ въ теченіе года рѣшено . . . . .	1572
Къ 1-му января 1904 года осталось неразрѣшенныхъ судебныхъ дѣлъ . . . . .	68
Всего въ 1903 г. состоялось по дѣламъ резолюцій:	
по гражданскимъ . . . . .	1127
по уголовнымъ . . . . .	501
Поступило входящихъ бумагъ . . . . .	2341
Выпущено исходящихъ бумагъ . . . . .	1975

#### B. По дѣламъ продовольственнымъ.

Съ 1-го января 1903 года было въ производствѣ . . . . .	361
Изъ нихъ въ теченіе года рѣшено . . . . .	361
Всего въ 1903 г. состоялось журналовъ . . . . .	361

Поступило входящихъ бумагъ . . . . .	4761
Выпущено исходящихъ бумагъ . . . . .	2328

*Г. По обслѣдованію недоимочныхъ сельскихъ обществъ объ отсрочкахъ и разсрочкахъ недоимокъ по закону 7 февраля 1894 г.*

Къ 1 января 1903 г. оставалось произведенныхъ обслѣдованій . . . . .	по 188 селеніямъ.
Въ теченіе 1903 г. поручено производство новыхъ обслѣдованій . . . . .	по 39 „
Произведено въ 1903 г. обслѣдованій . . . . .	по 29 „
Прекращено за уплатою недоимокъ и за отказомъ крестьянъ . . . . .	по 69 „
Осталось къ 1 января 1904 г. произведенныхъ обслѣдованій . . . . .	по 129 „
Разсмотрѣно въ 1903 г. Губернскимъ Присутствіемъ дѣлъ объ отсрочкахъ и разсрочкахъ недоимокъ вмѣстѣ съ оставшимся отъ 1902 г. 1 обслѣдованіемъ . . . . .	по 39 „
Въ томъ числѣ безъ производства обслѣдованій . . . . .	9 „

*Д) По обслѣдованію сельскихъ обществъ о разсрочкѣ выкупныхъ платежей по законамъ 13 мая 1896 и 31 мая 1899 года.*

Къ 1 января 1903 г. оставалось неразматрѣнныхъ и произведенныхъ обслѣдованій . . . . .	по 367 селеніямъ.
Въ теченіе 1903 г. поручено производство новыхъ обслѣдованій . . . . .	по 266 „
Разсмотрѣно въ 1903 г. ходатайствъ крестьянъ о пересрочкѣ выкупного долга . . . . .	по 343 „
Кромѣ того по 20 селеніямъ крестьяне отказались отъ своихъ ходатайствъ о пересрочкѣ выкупного долга.	
Къ 1 января 1904 г. осталось произведенныхъ и неразматрѣнныхъ обслѣдованій . . . . .	по 270 „

## II. Дѣятельность уѣздныхъ сѣздовъ.

### *А. По дѣламъ административнымъ.*

Въ отчетномъ году предстояло разсмотрѣть:

а) приговоровъ волостныхъ и сельскихъ сходовъ . . . . .	2919
изъ нихъ разсмотрѣно . . . . .	2794
осталось неразматрѣнныхъ . . . . .	125
б) жалобъ на постановленія земскихъ начальниковъ по административнымъ дѣламъ:	
въ отчетномъ году предстояло разсмотрѣть . . . . .	782
изъ нихъ разсмотрѣно . . . . .	740
осталось неразматрѣнныхъ . . . . .	42

*Б. По дѣламъ судебнымъ.*

Съ 1 января 1903 г. въ производствѣ уѣздныхъ сѣздовъ было судебныхъ дѣлъ . . . . .	12792
Изъ нихъ въ теченіе года рѣшено . . . . .	10332
Осталось къ 1 января 1904 г. нерѣшенныхъ . . . . .	2460
Число обжалованныхъ Губернскому Присутствію приговоровъ и рѣшеній . . . . .	1184
Число отмѣненныхъ Губернскимъ Присутствіемъ приговоровъ и рѣшеній . . . . .	69

**III. Дѣятельность земскихъ начальниковъ***1) По разсмотрѣнію приговоровъ волостныхъ и сельскихъ сходовъ.*

Въ отчетномъ году предстояло разсмотрѣть приговоры . . . . .	25988
Изъ нихъ разсмотрѣно . . . . .	25637
Къ 1 января 1904 г. осталось неразмѣненныхъ . . . . .	351

*2) По жалобамъ на должностныхъ лицъ волостного и сельскаго управленія.*

Въ отчетномъ году предстояло разрѣшить дѣлъ . . . . .	2188
Изъ нихъ рѣшено . . . . .	2091
Осталось нерѣшенныхъ . . . . .	97

*3) По надзору за опекунами, учрежденными надъ личностью и имуществомъ малолѣтнихъ сиротъ сельскаго состоянія.*

Въ отчетномъ году предстояло разрѣшить жалобъ . . . . .	185
Изъ нихъ разрѣшено . . . . .	173
Осталось неразрѣшенныхъ . . . . .	12

*4) По приговорамъ сельскихъ сходовъ объ удаленіи и не принятіи порочныхъ членовъ.*

Въ отчетномъ году предстояло провѣрить приговоры . . . . .	16
Провѣрено . . . . .	16

*5) По судебнымъ дѣламъ земскихъ начальниковъ.*

Въ отчетномъ году предстояло разрѣшить судебныхъ дѣлъ . . . . .	20681
Изъ нихъ рѣшено . . . . .	17414
Затѣмъ осталось неразрѣшенныхъ дѣлъ . . . . .	3267

*6) По обслѣдованію недоимочныхъ сельскихъ обществъ объ отсрочкахъ и разсрочкахъ недоимокъ по закону 7 февраля 1894 г.*

Къ 1 января 1903 г. оставалось у земскихъ начальниковъ неисполненныхъ порученій о производствѣ обслѣдованій . . . . .	по 106 селеніямъ.
Въ теченіе 1903 г. вновь поручено обслѣдованій . . . . .	по 28 „
Произведено обслѣдованій . . . . .	по 23 „
Къ 1 января 1904 г. осталось неоконченныхъ обслѣдованій . . . . .	по 111 „

7) По обследованію сельскихъ обществъ о разсрочкѣ выкупныхъ платежей по законамъ 13 мая 1896 и 31 мая 1899 г.

Къ 1 января 1903 г. оставалось у земскихъ начальниковъ неисполненныхъ порученій о производствѣ обследованій . . . . . по 157 селеніямъ.

Въ теченіе 1903 г. вновь поручено обследованій . . . . . по 249 „

Произведено обследованій по 284 селеніямъ и по тремъ селеніямъ обследованіе прекращено за отказомъ крестьянъ.

Къ 1 января 1904 г. осталось неоконченныхъ обследованій . . . . . по 119 „

#### IV. Дѣятельность волостныхъ судовъ.

Въ отчетномъ году находилось въ производствѣ волостныхъ судовъ:

а) дѣль гражданскихъ 53972.

Изъ нихъ: рѣшено . . . . .	50174
„ осталось нерѣшенныхъ . . . . .	3798
„ обжаловано въ уѣздный сѣздъ . . . . .	5580
„ отмѣнено уѣздными сѣздами . . . . .	1133

б) дѣль уголовныхъ . . . . . 41568

Разрѣшено . . . . . 37799

Изъ нихъ: осталось нерѣшенныхъ . . . . . 3769

„ обжаловано рѣшеній . . . . . 3156

„ внесено на разсмотрѣніе уѣздныхъ сѣздовъ . . . . . 2773

„ отмѣнено уѣздными сѣздами . . . . . 718

в) приговоровъ, коими присуждено къ тѣлесному наказанію . . . . . 114

Изъ того числа: а) отмѣнено приговоровъ . . . . . 13

„ б) замѣнено арестомъ . . . . . 31

#### V. Поступленіе мірскихъ сборовъ.

Къ 1903 г. оставалось въ недоимкѣ этихъ сборовъ . . . . . 91346 р. 25<sup>3</sup>/<sub>4</sub> к.

По приговорамъ крестьянскихъ обществъ назначено на расходы въ 1903 году . . . . . 831259 р. 35 к.

Въ 1903 г. поступило мірскихъ сборовъ . . . . . 823851 р. 73<sup>1</sup>/<sub>2</sub> к.

#### VI. Объ общественныхъ мірскихъ капиталахъ.

Къ 1 января 1903 г. числилось мірскихъ капиталовъ . . . . . 1296633 р. 29 к.

Въ теченіе отчетнаго года прибыло . . . . . 309866 р. 58<sup>1</sup>/<sub>4</sub> к.

Израсходовано . . . . . 349303 р. 50<sup>3</sup>/<sub>4</sub> к.

Къ 1 января 1904 г. состоитъ въ наличности . 1257196 р. 36<sup>1</sup>/<sub>2</sub> к.



## VII. Поземельное устройство бывшихъ государственныхъ крестьянъ.

За все время производства въ Вятской губернии поземельно-устроительныхъ работъ, т. е. съ 1869 г. по 1903 г. и частью въ отчетномъ 1903 г., исполнены слѣдующія работы:

Изъ общаго числа всѣхъ 20509 селеній государственныхъ и горно-заводскихъ крестьянъ Вятской губернии (за исключеніемъ селеній, расположенныхъ въ дачахъ Воткинскаго и Ижевскаго заводовъ) съ 763308 ревизскими душами, во владѣніи коихъ состоитъ 7484270 дес. земли и лѣса, произведено до отчетнаго года отграниченіе крестьянскихъ земель и лѣсовъ отъ казенныхъ дачъ по 20507 селен., съ 762979 ревизскими душами и съ надѣломъ въ 7481695 дес., въ отчетномъ же году произведены слѣдующія работы: 1-е возобновлены границы казенной оброчной статьи отъ крестьянскихъ земель въ количествѣ 1,51 дес.; 2-е вслѣдствіе отказа крестьянъ отрѣзано въ казну 141,00 дес., а крестьянамъ отграничено по 1 сел. съ 31 ревизскими душами 412,0 дес. и 3-е переснято на планъ и отграничено подворныхъ владѣній 3 участка, площадью 10 дес. и пересняты подворныя усадьбы въ количествѣ 35,38 дес.

Владѣнныхъ записей за время съ 1885 по 1904 г. предъявлено крестьянамъ по 20508 селеніямъ съ 763177 рев. душ. и надѣломъ 7483475 дес., а выдано владѣнныхъ записей по 20466 сел. съ 762167 рев. душ. и надѣломъ 7470242 дес.

Въ томъ числѣ въ отчетномъ году выдано владѣнныхъ записей на коренные надѣлы по 36 селен. съ 647 душами и надѣломъ 11154,00 дес.

Кромѣ вышперечисленныхъ работъ въ отчетномъ году исполнены нижеслѣдующія работы: а) вслѣдствіе отказа крестьянъ отъ части земель пересоставлены и перепредъявлены владѣнныя записи по 2 селен. съ 266 ревиз. душами и 1018 дес. надѣла и выдано владѣнныхъ записей на дополнительные надѣлы по 2 селен. съ 238 ревизскими душами и 145 дес. надѣла и б) по поселенческимъ участкамъ предъявлено владѣнныхъ записей по 2 участкамъ съ 38 ревизскими душами и 617 десятинами надѣла и выдано владѣнныхъ записей на 8 поселенческихъ участковъ съ 160 ревизскими душами и надѣломъ въ 1878 дес.

Окончательное поземельное устройство заводскаго населенія Ижевскаго и Воткинскаго заводовъ возложено на чиновъ особаго отряда по поземельному устройству крестьянъ въ дачахъ казенныхъ горныхъ заводовъ на Уралѣ.

Кромѣ того въ теченіе отчетнаго года производилось отграниченіе земель чинами особаго отряда по поземельному устройству въ дачахъ казенныхъ горныхъ заводовъ на Уралѣ, на обязанность котораго возложено поземельное устройство находящихся въ горныхъ дачахъ Камско-Воткинскаго завода крестьянъ и сельскихъ обывателей. Въ теченіе отчетнаго года отграничено надѣловъ горнозаводскому населенію и государственнымъ крестьянамъ по 5 селеніямъ, съ 420 ревизскими душами и надѣломъ въ 3483,93 дес., которыя отграничены отъ заводскихъ земель

и лѣсовъ; пространство надѣла предъявлено по 54 селеніямъ, съ 4445 ревизскими душами и надѣломъ 52821,30 дес., составлено владѣнныхъ записей по 91 селенію, съ 8406 ревиз. душ. и надѣломъ 101196,09 дес. и предъявлено владѣнныхъ записей по 90 селеніямъ съ 8359 ревизскими душами и надѣломъ 100128,91 дес.

---

## ВѢДОМОСТЬ

ПОСЕВЪ И УРОЖАЙ ХЛѢБОВЪ

ВЪ

ВЯТСКОЙ ГУБЕРНІИ

за 1903 годъ.



**ВѢДОМОСТЬ**

О

**ПОСѢВѢ И УРОЖАѢ ХЛѢБОВЪ**

ПО

**ВЯТСКОЙ ГУБРНИИ**

**за 1903 годъ.**

У ъ з д ы.	П О С ъ Я Н									О.	С Н Я Т О.												
	Озимой пше- ницы.	Озимой ржи.	Яро- вой ржи.	Яровой пшени- цы.	Овса.	Ячме- ня.	Гре- чихи.	Горо- ху.	Пол- бы.		Про- са. Че- чеви- цы.	Карто- феля.	Озимой пшеницы.	Озимой ржи.	Яровой ржи.	Яровой пшени- цы.	Овса.	Ячме- ня.	Гре- чихи.	Горо- ху.	Пол- бы.	Про- са. Че- чеви- цы.	Карто- феля.
ВЯТСКИЙ . . . . .	10	758411	4076	1783	652343	128032	75	13874	55	—	115798	8	3173178	12493	5201	1332456	308400	273	25179	96	—	528460	
ГЛАЗОВСКИЙ . . . . .	1915	2139969	29787	67516	2580797	365766	215	24224	464	—	145979	3813	5336485	54565	106260	3976066	668136	964	51170	1253	—	711547	
ЕЛАБУЖСКИЙ . . . . .	—	1182916	—	14295	981096	24566	87813	43715	105548	1552 4135	114896	—	6742375	—	21099	1859645	54727	152314	96526	184553	7754 8373	383953	
КОТЕЛЬНИЧЕСКИЙ . . . . .	132	975913	1082	32284	1360148	251113	—	41976	40	—	10	333353	263	2591479	2580	70848	2845729	563571	—	116177	80	20	2104610
МАЛМЫЖСКИЙ . . . . .	19	1483297	15040	17312	1345270	58217	72016	30480	55487	51 7314	406554	31	9257119	23687	36462	2794626	119939	231312	61510	113544	2016 13895	1758400	
НОЛИНСКИЙ . . . . .	—	1158938	348	36792	890813	245891	7625	18659	798	—	194	22419	—	3789806	928	65129	1368998	455691	15092	36792	822	686	58872
ОРЛОВСКИЙ . . . . .	—	727857	39472	2341	746076	92449	—	23125	—	—	231989	—	3357790	77109	10798	1799284	283200	—	59001	—	—	—	1184011
САРАПУЛЬСКИЙ . . . . .	—	1495938	536	170242	1618156	379344	115740	59507	134037	56 384	207627	—	5935047	1071	262161	3095234	737486	320945	120827	217076	1139 3840	564796	
СЛОБОДСКОЙ . . . . .	—	737133	51	2515	722082	165756	45	15317	270	—	160405	—	3363413	114	8467	1804665	381856	165	40444	405	—	—	844439
УРЖУМСКИЙ . . . . .	—	1804276	—	18648	1716645	132700	41147	32873	552	—	527	288570	—	8958939	—	38666	3123951	284456	118976	45432	860	1941	1295280
ЯРАНСКИЙ . . . . .	—	2154254	80	93125	1893025	372999	929	74092	13237	—	97	468210	—	10101599	200	168692	2620503	636311	1322	130724	18930	343	2357843
И т о г о . . . . .	2076	14618902	90472	456853	14506451	2216833	325605	377842	310488	1659 12661	2495800	4115	62607230	172747	793783	26621157	4493773	841363	783782	537619	10909 29098	11792211	

# ВѢДОМОСТЬ

О ПОСѢВѢ И УРОЖАѢ ЛЬНА И КОНОПЛИ ВЪ ВЯТСКОЙ ГУБЕРНИИ

за 1903 годъ.

У Ѣ З Д Ы.	Засѣяно десятинъ.		С н я т о п у д о в ѣ.			
	Льняно-го.	Конопляннаго.	Льняного.		Конопляннаго.	
	С ѣ м е н и.		Волокна.	Сѣмени.	Волокна.	Сѣмени.
ВЯТСКІЙ . . . . .	4483	17	28316	55211	386	451
ГЛАЗОВСКІЙ . . . . .	21513	843	191197	200312	24869	21665
ЕЛАБУЖСКІЙ. . . . .	4962	2447	71842	37711	33256	44632
КОТЕЛЬНИЧЕСКІЙ.	20281	11	148257	192663	44	176
МАЛМЫЖСКІЙ . . . . .	6148	3453	68052	76552	63798	68616
НОЛИНСКІЙ . . . . .	7297	60	37953	68583	720	1290
ОРЛОВСКІЙ . . . . .	4832	18	45373	75467	866	1064
САРАПУЛЬСКІЙ . . . . .	7751	2635	60494	71184	41564	50252
СЛОБОДСКОЙ. . . . .	6888	93	69998	105266	1841	2492
УРЖУМСКІЙ . . . . .	6332	1353	33477	67029	28403	33814
ЯРАНСКІЙ. . . . .	22125	734	371088	226782	25763	24662
И т о г о . . . . .	112612	11664	1126047	1176760	221510	249114

# ВѢДОМОСТЬ

## О ФАБРИКАХЪ И ЗАВОДАХЪ

ВЪ

### ВЯТСКОЙ ГУБЕРНІИ

за 1903 годъ.







РОДЪ ФАБРИКЪ И ЗАВОДОВЪ.	ГОРОДЪ ОРЛОВЪ.			Уѣздъ Орловскій.			ГОРОДЪ САРАПУЛЪ.			Уѣздъ Сарапульскій.			ГОРОДЪ СЛОВДСКОЙ.			Уѣздъ Слободской.		
	Число фабрикъ и заводовъ	Сумма производительности.	Число рабочихъ.	Число фабрикъ и заводовъ.	Сумма производительности	Число рабочихъ.	Число фабрикъ и заводовъ.	Сумма производительности.	Число рабочихъ.	Число фабрикъ и заводовъ.	Сумма производительности.	Число рабочихъ.	Число фабрикъ и заводовъ.	Сумма производительности.	Число рабочихъ.	Число фабрикъ и заводовъ.	Сумма производительности.	Число рабочихъ.
<b>1. Заводы и фабрики, обдѣлывающіе животные продукты.</b>																		
Восковсвѣчные . . . . .	—	—	—	—	—	—	1	14000	2	—	—	—	1	1750	4	—	—	—
Кожевенные . . . . .	1	4700	7	12	8300	61	19	649800	815	6	74800	45	18	325000	209	32	940700	457
Скорняжные, шубно-овчинные и рукавичные . . . . .	—	—	—	—	—	—	1	800	9	—	—	—	25	227000	568	26	601800	497
Клееваренные . . . . .	—	—	—	—	—	—	2	2500	8	—	—	—	2	3100	31	4	3000	75
Салотопенные и мыловаренные . . . . .	—	—	—	—	—	—	4	19100	16	4	10500	5	—	—	—	3	11000	10
Щетино-разборные . . . . .	—	—	—	—	—	—	1	3000	6	—	—	—	—	—	—	—	—	—
Валено-сапожные . . . . .	—	—	—	—	—	—	—	—	—	—	—	—	—	—	—	7	2500	25
<b>2. Обдѣлывающіе растительные продукты.</b>																		
Табачно-махорочные . . . . .	—	—	—	—	—	—	—	—	—	—	—	—	—	—	—	—	—	—
Соломенно и картонно-бумажные . . . . .	—	—	—	—	—	—	—	—	—	—	—	—	—	—	—	—	—	—
Бумаго-прядильные . . . . .	—	—	—	—	—	—	—	—	—	—	—	—	—	—	—	—	—	—
Канато-прядильные . . . . .	—	—	—	—	—	—	1	3600	5	2	21000	90	—	—	—	—	—	—
Писчебумажные . . . . .	—	—	—	—	—	—	—	—	—	—	—	—	—	—	—	2	226200	277
Винокуренные . . . . .	—	—	—	—	—	—	1	613511	46	3	610000	57	1	704180	65	1	326668	60
Пиво и медо-варенные . . . . .	—	—	—	—	—	—	1	8044	10	2	95390	26	1	259030	137	—	—	—
Маслобойные . . . . .	—	—	—	—	—	—	2	1700	2	1	5200	6	—	—	—	—	—	—
Солодовенные . . . . .	—	—	—	—	—	—	4	5800	13	2	1500	4	3	4700	6	—	—	—
Лѣсопилные . . . . .	2	750	10	—	—	—	—	—	—	7	47500	63	—	—	—	1	1500	6
Дрождевые . . . . .	—	—	—	—	—	—	2	10381	9	1	17278	7	—	—	—	—	—	—
Пряничные, булочно-кондитерскіе и сушечные . . . . .	11	32600	79	3	3000	12	3	13500	16	7	6900	23	7	24400	45	—	—	—
Паточные . . . . .	—	—	—	—	—	—	—	—	—	2	7500	14	—	—	—	—	—	—

РОДЪ ФАБРИКЪ И ЗАВОДОВЪ.	ГОРОДЪ УРЖУМЪ.			Уѣздъ Уржумскій.			ГОРОДЪ ЯРАНСКЪ.			Уѣздъ Яранскій.			ВСЕГО ВЪ ГУБЕРНІИ.		
	Число фабрикъ и заводовъ.	Сумма производительности.	Число рабочихъ.	Число фабрикъ и заводовъ.	Сумма производительности.	Число рабочихъ.	Число фабрикъ и заводовъ.	Сумма производительности.	Число рабочихъ.	Число фабрикъ и заводовъ.	Сумма производительности.	Число рабочихъ.	Число фабрикъ и заводовъ.	Сумма производительности.	Число рабочихъ.
<b>1. Заводы и фабрики, обдѣлывающіе животные продукты.</b>															
Восковѣчные . . . . .	—	—	—	—	—	—	—	—	—	—	—	6	242850	33	
Кожевенные . . . . .	1	1500	5	5	11700	48	—	—	—	7	42000	58	138	3774200	2490
Скорняжные, шубно-овчинные и рукавичные . . . . .	—	—	—	19	7600	46	—	—	—	7	20100	30	103	1542300	1746
Клееваренные . . . . .	—	—	—	—	—	—	—	—	—	—	—	—	12	22800	130
Салотопенные и мыловаренные . . . . .	2	2300	2	—	—	—	1	800	2	4	13200	8	28	231800	114
Щетино-разборные . . . . .	—	—	—	—	—	—	—	—	—	—	—	—	1	3000	6
Валено-саложные . . . . .	5	9800	27	—	—	—	—	—	—	8	411300	133	54	536150	478
<b>2. Обдѣлывающіе растительные продукты.</b>															
Табачно-махорочные . . . . .	—	—	—	—	—	—	—	—	—	—	—	—	2	114795	51
Соломенно и картонно-бумажные . . . . .	—	—	—	—	—	—	—	—	—	—	—	—	5	111800	219
Бумаго-прядильные . . . . .	—	—	—	—	—	—	—	—	—	—	—	—	1	1000	14
Канато-прядильные . . . . .	—	—	—	—	—	—	—	—	—	—	—	—	8	84600	138
Писчебумажные . . . . .	—	—	—	—	—	—	—	—	—	—	—	—	3	382900	527
Винокуренные . . . . .	—	—	—	3	1139244	109	1	318947	50	2	743615	82	19	6753701	674
Пиво и медо-варенные . . . . .	—	—	—	1	11900	—	—	—	—	1	55717	5	9	556211	248
Маслобойные . . . . .	1	700	2	3	1890	10	—	—	—	—	—	—	12	191240	96
Солодовенные . . . . .	—	—	—	—	—	—	—	—	—	—	—	—	23	19500	53
Лѣсопильные . . . . .	—	—	—	1	90000	17	—	—	—	—	—	—	15	191010	144
Дрожжевые . . . . .	—	—	—	—	—	—	—	—	—	—	—	—	4	82896	23
Пряничные, булочно-кондитерскіе и сушечные . . . . .	4	18500	21	4	18200	32	2	32000	16	3	50000	10	87	568000	735
Паточные . . . . .	—	—	—	—	—	—	—	—	—	—	—	—	2	7500	14

РОДЪ ФАБРИКЪ И ЗАВОДОВЪ.	ГУБЕРНСКІЙ Г. ВЯТКА.			Уѣздъ Вятскій.			ГОРОДЪ ГЛАЗОВЪ.			Уѣздъ Глазовскій.			ГОРОДЪ ЕЛАВУГА			Уѣздъ Елабужскій.		
	Число фабрикъ и заводовъ.	Сумма производительности.	Число рабочихъ.	Число фабрикъ и заводовъ.	Сумма производительности.	Число рабочихъ.	Число фабрикъ и заводовъ.	Сумма производительности.	Число рабочихъ.	Число фабрикъ и заводовъ.	Сумма производительности.	Число рабочихъ.	Число фабрикъ и заводовъ.	Сумма производительности.	Число рабочихъ.	Число фабрикъ и заводовъ.	Сумма производительности.	Число рабочихъ.
Смоло-дегтярные и скипидарные . . . . .	—	—	—	—	—	—	—	—	—	—	—	—	—	—	—	—	—	—
Рогожные и кулево-ткацкіе . . . . .	—	—	—	—	—	—	—	—	—	—	—	—	—	—	—	—	—	—
Краскотерочные . . . . .	—	—	—	—	—	—	—	—	—	—	—	—	—	—	—	—	—	—
<b>3. Обдѣлывающіе ископаемые продукты.</b>																		
Желѣзо-дѣлательные и чугуно-плавильные . . . . .	—	—	—	—	—	—	—	—	5	726400	6450	—	—	—	—	—	—	—
Чугуно-литейные . . . . .	1	1500	4	2	2800	7	—	—	1	1700	3	1	5000	16	—	—	—	—
Оружейный и сталелитейный . . . . .	—	—	—	—	—	—	—	—	—	—	—	—	—	—	—	—	—	—
Мѣдно-слесарные, плавильные и самоварные . . . . .	2	10100	15	3	1800	6	—	—	—	—	—	1	10000	15	—	—	—	—
Колоколо-литейные . . . . .	—	—	—	—	—	—	—	—	—	—	—	1	5000	16	—	—	—	—
Стеклольно-хрустальные . . . . .	—	—	—	—	—	—	—	—	4	56100	200	—	—	—	1	60000	300	—
Кузнечно-слесарные, механическіе (и оружейные) . . . . .	—	—	—	—	—	—	—	—	—	—	—	—	—	—	—	—	—	—
Серповые . . . . .	—	—	—	—	—	—	—	—	—	—	—	—	—	—	—	—	—	—
Кирпичные и гончарные . . . . .	—	—	—	—	—	—	3	24000	150	1	600	12	—	—	—	—	—	—
Цементные и известковые . . . . .	—	—	—	—	—	—	—	—	—	—	—	—	—	—	—	—	—	—
<b>4. Смѣшанныхъ производствъ</b>																		
Химическіе . . . . .	—	—	—	—	—	—	—	—	—	—	—	—	—	—	2	2091500	1669	—
Фосфоро-спичечные . . . . .	—	—	—	5	678923	640	—	—	—	—	—	—	—	—	—	—	—	—
Мукомольныя паровыя мельницы (кру- пянки) . . . . .	—	—	—	—	—	—	—	—	—	—	—	2	93200	17	2	3500	18	—
<b>Итого . . . . .</b>	<b>23</b>	<b>1553102</b>	<b>520</b>	<b>55</b>	<b>2190423</b>	<b>1934</b>	<b>13</b>	<b>122000</b>	<b>247</b>	<b>11</b>	<b>784800</b>	<b>6665</b>	<b>14</b>	<b>305620</b>	<b>163</b>	<b>9</b>	<b>3443128</b>	<b>2072</b>

РОДЪ ФАБРИКЪ И ЗАВОДОВЪ.	ГОРОДЪ КОТЕЛЬНИЧЪ.			Уѣздъ Котельническій.			ГОРОДЪ МАЛМЫЖЪ.			Уѣздъ Малмыжскій.			ГОРОДЪ НОЛИНСКЪ.			Уѣздъ Нолинскій.		
	Число фабрикъ и заводовъ.	Сумма производтельности.	Число рабочихъ.	Число фабрикъ и заводовъ.	Сумма производтельности.	Число рабочихъ.	Число фабрикъ и заводовъ.	Сумма производтельности.	Число рабочихъ.	Число фабрикъ и заводовъ.	Сумма производтельности.	Число рабочихъ.	Число фабрикъ и заводовъ.	Сумма производтельности.	Число рабочихъ.	Число фабрикъ и заводовъ.	Сумма производтельности.	Число рабочихъ.
Смоло-дегтярные и скипидарные . . . . .	—	—	—	—	—	—	—	—	—	10	14400	41	—	—	—	—	—	
Рогожные и кулево-ткацкіе . . . . .	—	—	—	1	6800	45	—	—	—	3	3200	40	—	—	—	2	2000	21
Краскотерочные . . . . .	—	—	—	—	—	—	—	—	—	1	8600	3	—	—	—	—	—	
<b>3. Обдѣлывающіе ископаемые продукты.</b>																		
Желѣзо - дѣлательные и чугуно - плавильные . . . . .	—	—	—	—	—	—	—	—	—	—	—	—	—	—	—	—	—	
Чугуно-литейные . . . . .	—	—	—	—	—	—	—	—	—	—	—	—	—	—	—	—	—	
Оружейный и сталелитейный . . . . .	—	—	—	—	—	—	—	—	—	—	—	—	—	—	—	—	—	
Мѣдно-слесарные, плавильные и самоварные . . . . .	—	—	—	—	—	—	—	—	—	—	—	—	—	—	—	—	—	
Колоколо-литейные . . . . .	—	—	—	—	—	—	—	—	—	—	—	—	—	—	—	—	—	
Стеклольно-хрустальные . . . . .	—	—	—	—	—	—	—	—	—	—	—	—	—	—	—	—	—	
Кузнечно-слесарные, механическіе (и оружейные) . . . . .	—	—	—	—	—	—	—	—	—	—	—	—	—	—	—	—	—	
Серповые . . . . .	—	—	—	—	—	—	—	—	—	—	—	—	—	—	—	—	—	
Кирпичные и гончарные . . . . .	2	1200	7	—	—	—	—	—	—	—	—	—	—	—	—	—	—	
Цементные и известковые . . . . .	—	—	—	—	—	—	—	—	—	1	12200	23	—	—	—	—	—	
<b>4. Смѣшанныхъ производствъ</b>																		
Химическіе . . . . .	—	—	—	—	—	—	—	—	—	—	—	—	—	—	—	—	—	
Фосфоро-спичечные . . . . .	—	—	—	1	28177	70	—	—	—	—	—	—	—	—	—	—	—	
Мукомольныя паровыя мельницы (кру- пянки) . . . . .	—	—	—	1	450	3	—	—	—	—	—	—	—	—	—	—	—	
<b>Итого . . . . .</b>	<b>12</b>	<b>64100</b>	<b>79</b>	<b>8</b>	<b>201268</b>	<b>166</b>	<b>8</b>	<b>20000</b>	<b>32</b>	<b>61</b>	<b>1242572</b>	<b>789</b>	<b>20</b>	<b>374245</b>	<b>335</b>	<b>30</b>	<b>10150</b>	<b>91</b>

РОДЪ ФАБРИКЪ И ЗАВОДОВЪ.	ГОРОДЪ ОРЛОВЪ.			Уѣздъ Орловскій.			ГОРОДЪ САРАПУЛЬ.			Уѣздъ Сарапульскій.			ГОРОДЪ СЛОВОДСКОЙ.			Уѣздъ Слободской.		
	Число фабрикъ и заводовъ.	Сумма производительности.	Число рабочихъ.	Число фабрикъ и заводовъ.	Сумма производительности.	Число рабочихъ.	Число фабрикъ и заводовъ.	Сумма производительности.	Число рабочихъ.	Число фабрикъ и заводовъ.	Сумма производительности.	Число рабочихъ.	Число фабрикъ и заводовъ.	Сумма производительности.	Число рабочихъ.	Число фабрикъ и заводовъ.	Сумма производительности.	Число рабочихъ.
Смоло-дегтярные и скипидарные . . . . .	—	—	—	1	11000	15	—	—	—	13	10000	18	—	—	—	15	10700	51
Рогожные и кулево-ткацкіе . . . . .	—	—	—	30	63000	500	—	—	—	2	1280	13	—	—	—	—	—	—
Краскотерочные . . . . .	—	—	—	—	—	—	—	—	—	—	—	—	—	—	—	—	—	—
<b>3. Обдѣлывающіе ископаемые продукты.</b>																		
Желѣзо-дѣлательные и чугуно-плавильные . . . . .	—	—	—	—	—	—	—	—	—	1	3111800	4777	—	—	—	5	1304800	2438
Чугуно-литейные . . . . .	—	—	—	—	—	—	1	3000	4	1	29600	17	1	2000	6	2	32200	6
Оружейный и сталелитейный . . . . .	—	—	—	—	—	—	—	—	—	1	1491600	4874	—	—	—	—	—	—
Мѣдно-слесарные, плавильные и самоварные . . . . .	1	3000	3	—	—	—	—	—	—	2	3500	20	2	9800	20	—	—	—
Колоколо-литейные . . . . .	—	—	—	—	—	—	—	—	—	—	—	—	1	70500	20	—	—	—
Стеклольно-хрустальные . . . . .	—	—	—	—	—	—	—	—	—	—	—	—	—	—	—	1	35500	33
Кузнечно-слесарные, механическіе (и оружейные) . . . . .	1	55000	75	—	—	—	—	—	—	4	130000	315	—	—	—	—	—	—
Серповые . . . . .	—	—	—	—	—	—	—	—	—	—	—	—	—	—	—	—	—	—
Кирпичные и гончарные . . . . .	1	600	15	—	—	—	6	6900	37	—	—	—	—	—	—	—	—	—
Цементные и известковые . . . . .	—	—	—	—	—	—	—	—	—	—	—	—	—	—	—	—	—	—
<b>4. Смѣшанныхъ производствъ</b>																		
Химическіе . . . . .	—	—	—	—	—	—	—	—	—	—	—	—	—	—	—	—	—	—
Фосфоро-спичечные . . . . .	—	—	—	1	22240	20	—	—	—	—	—	—	1	142014	130	—	—	—
Мукомольныя паровыя мельницы (кру- пянки) . . . . .	—	—	—	—	—	—	1	2500	8	3	9400	15	—	—	—	—	—	—
<b>Итого . . . . .</b>	<b>17</b>	<b>96650</b>	<b>189</b>	<b>47</b>	<b>107540</b>	<b>608</b>	<b>50</b>	<b>1358136</b>	<b>1006</b>	<b>64</b>	<b>5684748</b>	<b>10389</b>	<b>63</b>	<b>1773974</b>	<b>1241</b>	<b>99</b>	<b>3496568</b>	<b>3935</b>

РОДЪ ФАБРИКЪ И ЗАВОДОВЪ.	ГОРОДЪ УРЖУМЪ.			Уѣздъ Уржумскій.			ГОРОДЪ ЯРАНСКЪ.			Уѣздъ Яранскій.			ВСЕГО ВЪ ГУБЕРНІИ.		
	Число фабрикъ и заводовъ.	Сумма производтельности.	Число рабочихъ.	Число фабрикъ и заводовъ.	Сумма производтельности.	Число рабочихъ.	Число фабрикъ и заводовъ.	Сумма производтельности.	Число ра-бочихъ.	Число фабрикъ и заводовъ.	Сумма производтельности.	Число ра-бочихъ.	Число фабрикъ и заводовъ.	Сумма производтельности.	Число рабо-чихъ.
Смоло-дегтярные и скипидарные . . . . .	—	—	—	—	—	—	—	—	—	—	—	—	39	46100	125
Рогожные и кулево-ткацкіе . . . . .	—	—	—	—	—	—	—	—	—	—	—	—	38	76280	619
Краскотерочные . . . . .	—	—	—	—	—	—	—	—	—	—	—	—	1	8600	3
<b>3. Обдѣлывающіе ископаемые продукты.</b>															
Желѣзо-дѣлательные и чугуно-плавильные . . . . .	—	—	—	—	—	—	—	—	—	—	—	—	11	5143000	13665
Чугуно-литейные . . . . .	—	—	—	—	—	—	—	—	—	—	—	—	10	77800	63
Оружейный и сталелитейный . . . . .	—	—	—	—	—	—	—	—	—	—	—	—	1	1491600	4874
Мѣдно-слесарные, плавильные и самоварные . . . . .	—	—	—	—	—	—	—	—	—	—	—	—	11	38200	79
Колоколо-литейные . . . . .	—	—	—	—	—	—	—	—	—	—	—	—	2	75500	36
Стекольно-хрустальные . . . . .	—	—	—	2	291000	696	—	—	—	—	—	—	8	442600	1229
Кузнечно-слесарные, механическіе (и оружейные) . . . . .	—	—	—	—	—	—	—	—	—	—	—	—	5	185000	390
Серповые . . . . .	1	2500	10	1	1700	10	1	10500	28	2	38300	57	5	53000	105
Кирпичные и гончарные . . . . .	—	—	—	—	—	—	—	—	—	13	12000	74	26	45300	295
Цементные и известковые . . . . .	—	—	—	—	—	—	—	—	—	1	2000	9	2	14200	32
<b>4. Смѣшанныхъ производствъ</b>															
Химическіе . . . . .	—	—	—	—	—	—	—	—	—	—	—	—	2	2091500	1669
Фосфоро-спичечные . . . . .	—	—	—	—	—	—	—	—	—	4	88296	82	12	959650	942
Мукомольныя паровыя мельницы (крупянки) . . . . .	—	—	—	—	—	—	—	—	—	3	2700	8	12	111750	69
<b>Итого . . . . .</b>	<b>14</b>	<b>35300</b>	<b>67</b>	<b>39</b>	<b>1573234</b>	<b>975</b>	<b>5</b>	<b>362247</b>	<b>96</b>	<b>55</b>	<b>1479228</b>	<b>556</b>	<b>717</b>	<b>26279033</b>	<b>32155</b>





ВЪДОМОСТЬ  
 О  
 ДВИЖЕНІИ НАСЕЛЕНІЯ  
 ВЪ  
 ВЯТСКОЙ ГУБЕРНІИ  
 за 1903 годъ.

ГОРОДА И УѢЗДЫ.	Число браковъ.	Ч И С Л О Р О Д И В Ш И Х С Я.									Ч И С Л О У М Е Р Ш И Х Ъ.			Прибыль или убыль.
		Законнорожденныхъ.			Внѣбрачныхъ.			В с е г о.						
		МУЖ. П.	ЖЕН. П.	ОБ. П.	МУЖ. П.	ЖЕН. П.	ОБ. П.	МУЖ. П.	ЖЕН. П.	ОБ. П.	МУЖ. П.	ЖЕН. П.	ОБ. П.	
Города: ВЯТКА . . . . .	129	520	511	1031	72	93	165	592	604	1196	517	418	935	+261
ГЛАЗОВЪ . . . . .	25	80	81	166	5	9	14	85	90	175	88	51	139	+36
ЕЛАБУГА . . . . .	50	211	191	402	13	18	31	224	209	433	171	168	339	+94
КОТЕЛЬНИЧЪ . . . . .	13	40	26	66	2	1	3	42	27	69	31	34	65	+4
МАЛМЫЖЪ . . . . .	12	28	25	55	2	3	5	30	28	58	24	33	57	+1
НОЛИНСКЪ . . . . .	10	63	73	136	9	7	16	72	80	152	74	71	145	+7
ОРЛОВЪ . . . . .	10	35	30	65	3	—	3	38	30	68	32	26	58	+10
САРАПУЛЬ . . . . .	120	354	349	703	30	32	62	384	381	765	333	302	635	+130
СЛОБОДСКОЙ . . . . .	40	96	105	201	3	2	5	99	107	206	86	80	166	+40
УРЖУМЪ . . . . .	27	81	68	149	3	4	7	84	72	156	44	70	114	+42
ЯРАНСКЪ . . . . .	20	29	52	81	1	2	3	30	54	84	45	36	81	+3
ЦАРЕВОСАНЧУРСКЪ . . . . .	10	12	12	24	—	—	—	12	12	24	15	5	20	+4
Итого въ городахъ . . . . .	466	1549	1523	3072	143	171	314	1692	1694	3386	1460	1294	2754	+632
Уѣзды: ВЯТСКІЙ . . . . .	1951	5695	5588	11283	38	43	81	5733	5631	11364	4277	4137	8414	+2950
ГЛАЗОВСКІЙ . . . . .	3829	11845	11256	23101	533	541	1074	12378	11797	24175	6678	6226	12904	+11271
ЕЛАБУЖСКІЙ . . . . .	2575	6502	6149	12651	386	418	804	6888	6567	13455	3445	3260	6705	+6750
КОТЕЛЬНИЧЕСКІЙ . . . . .	3013	8065	7869	15934	148	146	294	8213	8015	16228	5670	5649	11319	+4909
МАЛМЫЖСКІЙ . . . . .	3347	8043	7723	15766	339	382	721	8382	8105	16487	4481	4405	8886	+7601
НОЛИНСКІЙ . . . . .	1752	5801	5582	11383	120	115	235	5921	5697	11618	3908	3793	7701	+3917
ОРЛОВСКІЙ . . . . .	2166	6316	5844	12160	217	218	435	6533	6062	12595	4298	4011	8309	+4286
САРАПУЛЬСКІЙ . . . . .	3996	11656	11175	22831	767	776	1543	12423	11951	24374	6742	6254	12996	+11378
СЛОБОДСКОЙ . . . . .	2004	6695	6386	13081	85	97	182	6780	6483	13263	4329	4138	8467	+4796
УРЖУМСКІЙ . . . . .	2675	8939	8663	17602	169	170	339	9108	8833	17941	5425	5280	10705	+7236
ЯРАНСКІЙ . . . . .	3783	12079	11736	23815	282	247	529	12361	11983	24344	7396	7178	14574	+9770
Итого въ уздахъ . . . . .	31091	91636	87971	179607	3084	3153	6237	94720	91124	185844	56649	54331	110980	+74864
Всего по губерніи . . . . .	31557	93185	89494	182679	3227	3324	6551	96412	92818	189230	58109	55625	113734	+75496



# ВѢДОМОСТЬ

○

## ПОДАТЯХЪ И НЕДОИМКАХЪ

### за 1903 годъ.

Имя и отчество владельца	Классъ земли	Классъ надела	ВѢДОМОСТЬ ПОДАТЯХЪ И НЕДОИМКАХЪ за 1903 годъ.
			I. Подати и окладные платежи I. Общевой подати и окладных платежей за 1903 годъ, съ налогомъ за пользование землей
			II. Подати и окладные платежи II. Общевой подати и окладных платежей за 1903 годъ, съ налогомъ за пользование землей
			III. Подати и окладные платежи III. Общевой подати и окладных платежей за 1903 годъ, съ налогомъ за пользование землей
			IV. Подати и окладные платежи IV. Общевой подати и окладных платежей за 1903 годъ, съ налогомъ за пользование землей
			V. Подати и окладные платежи V. Общевой подати и окладных платежей за 1903 годъ, съ налогомъ за пользование землей
			VI. Подати и окладные платежи VI. Общевой подати и окладных платежей за 1903 годъ, съ налогомъ за пользование землей

РОДЫ ПОДАТЕЙ.	Слѣдовало вступить.				Вновь причислено.				И с к л ю ч е н о.				В з ы с к а н о.				Осталось къ 1-му января 1904 года.																			
	Недоимокъ.		Оклада 1903 года.		Недоимокъ.		Оклада 1903 года.		Недоимокъ.		Оклада 1903 года.		Недоимокъ.		Оклада 1903 года.		Недоимокъ.		Оклада 1903 года.		В с е г о.															
	Рубли.	К.	Рубли.	К.	Рубли.	К.	Рубли.	К.	Рубли.	К.	Рубли.	К.	Рубли.	К.	Рубли.	К.	Рубли.	Коп.	Рубли.	Коп.	Рубли.	Коп.														
<b>I. Подати и окладные платежи.</b>																																				
1. Оброчной подати и дополнительнаго къ ней сбора съ государственныхъ крестьянъ всѣхъ наименованій .																																				
	399	37	—	—	—	—	—	—	—	—	—	—	—	—	—	—	—	—	—	—	399	37														
2. Подушной подати съ государственныхъ крестьянъ .																																				
	907	69	—	—	—	—	—	—	—	—	—	—	—	—	—	—	—	—	—	—	907	69														
На основаніи предписанія Министра Финансовъ, отъ 5-го декабря 1870 года, за № 2243, перечислено съ бывшаго владѣльца Холуницкими горными заводами Пономарева и государственныхъ крестьянъ, работавшихъ на его заводахъ на Великобританскаго подданнаго Вильяма Вагстафъ, перешедшихъ нынѣ на новаго владѣльца сихъ заводовъ Поклевскаго-Козелль .																																				
	266	45	72	—	—	143	78	84	—	—	—	—	—	—	—	—	—	—	—	—	410	24	56													
Процентовъ за 1903 годъ .																																				
	947	26	—	—	—	37	26	92	—	—	—	—	—	—	—	—	—	—	—	—	13	20	18													
Пени .																																				
	126	1	95	—	—	11	21	46	—	—	—	—	—	—	—	—	—	—	—	—	2	38	41													
<hr/>																																				
Итого подушной подати.																																				
	382	90	62	—	—	19	22	72	—	—	—	—	—	—	—	—	—	—	—	—	57	51	84													
3. Податей съ бывшихъ казенныхъ крестьянъ.																																				
Лѣснаго налога .																																				
	191	57	—	—	—	—	—	—	—	—	—	—	—	—	—	—	—	—	—	—	191	57	—													
Оброчной подати и платежей переселенцевъ за отведенныя имъ въ безсрочное пользованіе казенныя земли .																																				
	—	—	—	—	—	—	—	—	22	37	—	—	—	—	—	—	—	—	—	—	—	—	—													
4. Государственнаго поземельнаго налога .																																				
	114	58	76	81	7	77	77	50	6	33	12	74	43	66	1	36	74	74	60	52	38	21	10	66	26	34	53									
5. Выкупныхъ платежей:																																				
а) съ крестьянъ - собственниковъ (бывшихъ помѣщичьихъ) .																																				
	35	95	48	55	12	5	40	—	—	14	64	3	18	28	65	55	0	86	82	9	22	50	63	3	60	93	7	61	54	05	25	63	42	86		
б) съ крестьянъ-собственниковъ (бывшихъ удѣльнаго и другихъ вѣдомствъ).																																				
	150	75	89	22	31	65	1	—	—	22	57	8	35	07	5	36	8	58	82	52	38	19	55	85	1	33	16	46	29	46	9	27	32	78	5	73

РОДЫ ПОДАТЕИ.	Слѣдовало вступить.				Вновь причислено.				И с к л ю ч е н о.				В з ы с к а н о.				Осталось къ 1-му января 1904 года.					
	Недоимокъ.		Оклада 1903 года.		Недоимокъ.		Оклада 1903 года.		Недоимокъ.		Оклада 1903 года.		Недоимокъ.		Оклада 1903 года.		Недоимокъ.		Оклада 1903 года.		В с е г о.	
	Рубли.	К.	Рубли.	К.	Рубли.	К.	Рубли.	К.	Рубли.	К.	Рубли.	К.	Рубли.	К.	Рубли.	К.	Рубли.	Коп.	Рубли.	Коп.	Рубли.	Коп.
в) съ бывшихъ государственныхъ крестьянъ, на основаніи Высочайше утвержденнаго въ 12 день іюля 1886 года мнѣнія Государственнаго Совѣта.	329142	25	4415798	22	5813	7	343716	60809	83	67071	97	122624	34	3989379	76	151521	15	393718	14	545239	29	
Итого выкупныхъ платежей . . . . .	347813	62	4694088	63	5813	7	380938	66145	53	67991	41	131705	94	4235598	37	155775	22	428592	66	584367	88	
Недоимокъ разныхъ окладныхъ сборовъ, слѣдующихъ Государственному Казначейству на пополненіе переведенныхъ съ крестьянъ на заводы Мосолова, а за продажею 20 февраля 1885 года частей имѣнія его съ разныхъ покупателей и разероченныхъ съ % на 37 лѣтъ съ 1885 г.																						
Капитала . . . . .	334	93	—	—	98	54	—	—	202	1	—	—	231	46	—	—	—	—	—	—	—	—
Процентовъ . . . . .	561	41	—	—	185	90	—	—	366	87	—	—	380	44	—	—	—	—	—	—	—	—
Пени . . . . .	—	—	—	—	59	26	—	—	8	53	—	—	6	78	—	—	43	95	—	—	43	95
6. Налога съ недвижимыхъ имуществъ въ городахъ . . . . .	581	66	33000	—	—	—	—	—	34	80	4	99	478	97	32512	55	67	89	482	46	550	35
Пени за неплатежъ онаго . . . . .	—	—	—	—	187	99	—	—	—	—	—	—	187	99	—	—	—	—	—	—	—	—
Итого налога съ недвижимыхъ имуществъ . . . . .	581	66	33000	—	187	99	—	—	34	80	4	99	666	96	32512	55	67	80	482	46	550	35
7. Государственный квартирный налогъ . . . . .	1152	18	16836	50	395	28	—	—	83	50	262	50	246	75	15906	25	825	88	695	75	1521	63
Пени . . . . .	—	—	—	—	194	55	—	—	12	49	—	—	181	95	—	—	—	11	—	—	—	11
Штрафа . . . . .	—	—	—	—	264	—	—	—	1	—	—	—	263	—	—	—	—	—	—	—	—	—
Итого квартирнаго налога . . . . .	1152	18	16836	50	462	50	28	—	96	99	262	50	691	70	15906	25	825	99	695	75	1521	74
В с е г о . . . . .	390465	94	4820806	20	26112	25	383962	66887	85	68333	33	134344	64	4358987	54	215345	70	431881	53	647227	23	

РОДЫ ПОДАТЕЙ.	Слѣдовало вступить.				Новъ причислено.				И с к л ю ч е н о.				В з ы с к а н о.				Осталось къ 1-му января 1904 года.					
	Недоимокъ.		Оклада 1903 года.		Недоимокъ.		Оклада 1903 года.		Недоимокъ.		Оклада 1903 года.		Недоимокъ.		Оклада 1903 года.		Недоимокъ.		Оклада 1903 года.		В с е г о.	
	Рубли.	К.	Рубли.	К.	Рубли.	К.	Рубли.	К.	Рубли.	К.	Рубли.	К.	Рубли.	К.	Рубли.	К.	Рубли.	Коп.	Рубли.	Коп.	Рубли.	Коп.
II Недоимокъ разнаго рода разсроченныхъ . . . . .	1630984	17	—	—	52743	2	—	—	17580	99	—	—	768	77	—	—	1665377	43	—	—	1665377	43
III. Другихъ разныхъ взыска- ній.																						
По Министерству Земледѣлія и Го- сударственныхъ Имуществъ. . . . .	153348	28	—	—	—	—	42256	—	19616	52	526	95	13972	66	8266	52	119759	10	33462	60	153221	70
На основаніи Высочайшаго повелѣ- вія 1 іюня 1883 года, изложеннаго въ предписаніи Особенной Канцеляріи по кредитной части отъ 18 октября 1885 года за № 11905, разсрочено разнымъ лицамъ на 37 лѣтъ, съ 1887 года, 213 руб. 43 коп., слѣдующіе горному вѣдомству за проданные имъ-безъ тор- говъ участки горнозаводскихъ имѣній наследниковъ маіора Николая Мосо- лова, съ которыхъ начислено % 246 р. 82 коп.																						
Слѣдовало къ поступленію съ 1903 года капитала 1 руб. 41 коп. и % 2 руб. 46 коп. . . . .	283	—	—	—	387	—	—	—	—	—	—	—	387	—	—	—	283	—	—	—	2	83
Министерства Финансовъ:																						
а) Департаментъ Государственнаго Казначейства . . . . .	25850	64	—	—	—	—	14350	—	813	67	20	—	6493	80	10063	72	18543	17	4267	13	22810	30
б) Департаментъ Окладныхъ Сбо- ровъ . . . . .	3126	56	—	—	—	—	5812	—	775	—	86	40	1061	20	3181	49	1290	36	2544	88	3835	24
в) Главное Управленіе Неокладныхъ Сборовъ и Казенной продажи питей . . . . .	181	90	—	—	—	—	—	—	—	—	—	—	—	—	—	—	181	90	—	—	181	90
г) Департаментъ Торговли и Ману- фактуръ . . . . .	533	22	—	—	—	—	8775	—	129	—	72	75	287	26	6978	64	116	96	1723	86	1840	82

РОДЫ ПОДАТЕЙ.	Слѣдовало вступить.				Вновь причислено.				И с к л ю ч е н о .				В з ы с к а н о .				Осталось къ 1-му января 1904 года.					
	Недоимокъ.		Оклада 1903 года.		Недоимокъ.		Оклада 1903 года.		Недоимокъ.		Оклада 1903 года.		Недоимокъ.		Оклада 1903 года.		Недоимокъ.		Оклада 1903 года.		В с е г о .	
	Рубли.	К.	Рубли.	К.	Рубли.	К.	Рубли.	К.	Рубли.	К.	Рубли.	К.	Рубли.	К.	Рубли.	К.	Рубли.	Коп.	Рубли.	Коп.	Рубли.	Коп.
Министерствъ:																						
Внутреннихъ Дѣлъ . . . . .	2648	2	—	—	—	—	14531	2	353	70	9	39	1462	63	9624	95	831	69	4896	93	5728	62
Народнаго Просвѣщенія . . . . .	—	—	—	—	—	—	52654	—	—	—	—	—	—	—	52654	—	—	—	—	—	—	—
Юстиціи . . . . .	34834	34	—	—	—	—	30697	4	24667	15	3730	52	4129	90	5124	46	6037	29	21842	51	27879	80
<b>И т о г о . . . . .</b>	<b>220525</b>	<b>79</b>	<b>—</b>	<b>—</b>	<b>387</b>	<b>169077</b>	<b>7</b>	<b>46355</b>	<b>4</b>	<b>4446</b>	<b>1</b>	<b>27411</b>	<b>32</b>	<b>95893</b>	<b>78</b>	<b>146763</b>	<b>30</b>	<b>68737</b>	<b>91</b>	<b>215501</b>	<b>21</b>	
Взысканій разсроченныхъ:																						
Министерство Земледѣлія и Государственныхъ Имуществъ.																						
<p>На основаніи Высочайшаго повелѣнія 1 іюня 1883 года, изложеннаго въ предписаніи Особенной Канцеляріи по кредитной части отъ 18 октября 1885 года за № 11905, разсрочено разнымъ лицамъ на 37 лѣтъ съ 1887 года, 213 руб. 43 коп., слѣдующіе горному вѣдомству за проданные имъ безъ торговъ участки горнозаводскихъ имѣній наслѣдниковъ маіора Николая Мосолова, съ которыхъ начислено % 246 р. 82 коп., подлежашихъ къ поступленію съ 1904 года.</p>																						
Капитала . . . . .	47	78	—	—	—	—	—	—	—	—	—	—	—	—	—	—	47	78	—	—	47	78
Сверхъ того съ 1904 года причитается къ поступленію % за просрочку 47 руб. 78 коп.—28 руб. 47 коп.																						



РОДЫ ПОДАТЕЙ.	Слѣдовало вступить.				Вновь причислено.				Исключено.				Взыскано.				Осталось въ 1-му января 1904 г.						
	Недоимокъ.		Оклада 1903 года.		Недоимокъ.		Оклада 1903 года.		Недоимокъ.		Оклада 1903 года.		Недоимокъ.		Оклада 1903 года.		Недоимокъ.		Оклада 1903 года.		Всего.		
	Рубли.	К.	Рубли.	К.	Рубли.	К.	Рубли.	К.	Рубли.	К.	Рубли.	К.	Рубли.	К.	Рубли.	К.	Рубли.	Коп.	Рубли.	Коп.	Рубли.	Коп.	
<b>IV. Въ семь числѣ взысканій на отвѣтственности Губернскаго Начальства.</b>																							
<b>По вѣдомствамъ:</b>																							
Министерства Земледѣлія и Государственныхъ Имуществъ . . . . .	153348	28	—	—	—	—	—	—	—	19616	52	—	—	13972	66	—	—	119759	10	—	—	119759	10
<b>Министерства Финансовъ:</b>																							
Департаментъ Государственного Казначейства . . . . .	25850	64	—	—	—	—	—	—	—	813	67	—	—	6493	80	—	—	18543	17	—	—	18543	17
Департаментъ Окладныхъ Сборовъ . . . . .	3126	56	—	—	—	—	—	—	—	775	—	—	—	1061	20	—	—	1290	36	—	—	1290	36
Главное Управление Неокладныхъ Сборовъ и Казенной продажи питей . . . . .	181	90	—	—	—	—	—	—	—	—	—	—	—	—	—	—	—	181	90	—	—	181	90
Департаментъ Торговли и Мануфактуръ . . . . .	533	22	—	—	—	—	—	—	—	129	—	—	—	287	26	—	—	116	96	—	—	116	96
Министерства Внутреннихъ Дѣлъ . . . . .	2648	2	—	—	—	—	—	—	—	353	70	—	—	1462	63	—	—	831	69	—	—	831	69
Министерства Юстиціи . . . . .	34834	34	—	—	—	—	—	—	—	24667	15	—	—	4129	90	—	—	6037	29	—	—	6037	29
Министерства Народнаго Просвѣщенія . . . . .	—	—	—	—	—	—	—	—	—	—	—	—	—	—	—	—	—	—	—	—	—	—	—
<b>Итого . . . . .</b>	<b>220522</b>	<b>96</b>	—	—	—	—	—	—	—	<b>46355</b>	<b>4</b>	—	—	<b>27407</b>	<b>45</b>	—	—	<b>146760</b>	<b>47</b>	—	—	<b>146760</b>	<b>47</b>



# ВЪДОМОСТЬ

○

## РАСПРЕДѢЛЕНІИ НЕДОИМОКЪ ПО ГОРОДАМЪ И УѢЗДАМЪ

### ВЯТСКОЙ ГУБЕРНІИ

### за 1903 годъ.

Города и уѣзды.	Н Е Д								О И М О К Ъ.										В С Е Г О.															
	По оброчнымъ податямъ.		По подушнымъ податямъ.		По податямъ и другимъ наименованіямъ.		По государственному поземельному налогу.		По выкупнымъ платежамъ.		По налогу съ недвижныхъ имуществъ.		По государственному квартирному налогу.		По податнымъ недоимкамъ разсроченнымъ.		По разнымъ взысканіямъ.				По разнымъ взысканіямъ разсроченнымъ.		Пошлины за право торговли и промысловъ.											
	Рубли.	К.	Рубли.	К.	Рубли.	К.	Рубли.	К.	Рубли.	К.	Рубли.	К.	Рубли.	К.	Рубли.	К.	Рубли.	К.	Рубли.	К.	Рубли.	К.	Рубли.	Коп.										
Губернскій г. ВЯТКА.	—	—	—	—	—	—	—	—	—	—	130	91	408	98	—	—	—	—	—	—	—	—	539	89										
Уѣздъ Вятскій . . . . .	—	—	—	—	—	—	24	50	127	36	—	—	—	—	784	73	14	340	42	—	—	—	27	885	85									
Городъ СЛОБОДСКОЙ . . . . .	—	—	—	—	—	—	—	—	—	—	4	33	4	36	—	—	—	—	—	—	—	—	—	8	69									
Уѣздъ Слободской . . . . .	—	—	—	—	—	—	12	39	18	51	5	8	—	—	11	66	69	77	11	57	2	—	—	12	99	96	86							
Городъ ГЛАЗОВЪ . . . . .	—	—	—	—	—	—	—	—	—	—	7	8	40	50	—	—	—	—	—	—	—	—	—	—	47	58								
Уѣздъ Глазовскій . . . . .	—	—	—	—	—	—	81	7	53	11	10	21	—	—	6	44	8	59	5	69	6	—	—	—	12	39	83	92						
Городъ ОРЛОВЪ . . . . .	—	—	—	—	—	—	—	—	—	—	27	54	—	—	—	—	—	—	—	—	—	—	—	—	27	54								
Уѣздъ Орловскій . . . . .	—	—	—	—	—	—	—	93	—	18	41	2	—	—	—	—	6	65	49	5	8	61	31	—	—	8	368	96						
Городъ КОТЕЛЬНИЧЪ . . . . .	—	—	—	—	—	—	—	—	—	—	27	69	—	1	—	—	—	—	—	—	—	—	—	—	—	28	69							
Уѣздъ Котельничскій . . . . .	—	—	—	—	—	—	—	439	—	3	921	6	—	—	—	—	40	1	—	—	—	—	—	—	—	8	779	70						
Городъ ЯРАНСКЪ . . . . .	—	—	—	—	—	—	—	—	—	—	18	36	13	50	—	—	—	—	—	—	—	—	—	—	—	31	86							
Уѣздъ Яранскій . . . . .	399	37	907	69	191	57	8	52	47	375	7	—	—	—	—	—	1	99	19	75	2	40	68	—	—	—	7	1209	37					
Городъ НОЛИНСКЪ . . . . .	—	—	—	—	—	—	—	—	—	—	—	—	4	50	—	—	—	—	—	—	—	—	—	—	—	4	50							
Уѣздъ Нолинскій . . . . .	—	—	—	—	—	—	—	20	76	5	780	3	—	—	—	—	6	83	9	52	8	81	—	—	—	—	6	474	41					
Городъ УРЖУМЪ . . . . .	—	—	—	—	—	—	—	—	—	—	—	—	—	—	—	—	—	—	—	—	—	—	—	—	—	—	—	—						
Уѣздъ Уржумскій . . . . .	—	—	—	—	—	—	—	84	48	20	850	6	—	—	—	—	2	28	87	82	5	207	48	47	78	—	—	4	427	33	74			
Городъ МАЛМЫЖЪ . . . . .	—	—	—	—	—	—	—	—	—	—	—	—	3	—	—	—	—	—	—	—	—	—	—	—	—	—	3	—						
Уѣздъ Малмыжскій . . . . .	—	—	—	—	—	—	—	100	28	1	804	2	—	—	—	—	5	42	320	66	3	631	2	86	—	—	—	5	967	75	80			
Городъ ЕЛАБУГА . . . . .	—	—	—	—	—	—	—	—	—	—	242	53	44	25	—	—	—	—	—	—	—	—	—	—	—	—	286	8						
Уѣздъ Елабужскій . . . . .	—	—	—	—	—	—	—	154	34	6	491	2	—	—	—	—	—	—	—	—	—	—	—	—	—	—	6	307	37	77				
Городъ САРАПУЛЬ . . . . .	—	—	—	—	—	—	—	—	—	—	91	91	100	65	—	—	—	—	—	—	—	—	—	—	—	—	10	93	56					
Уѣздъ Сарапульскій . . . . .	—	—	—	—	—	—	—	179	62	5	769	1	—	—	—	—	—	—	—	—	—	—	—	—	—	—	3	519	63	53				
Итого . . . . .	399	37	907	69	191	57	26	34	53	58	436	7	550	35	15	21	74	17	21	98	7	58	14	66	43	51	47	78	116	96	24	59	252	75



# ВѢДОМОСТЬ

О

ПОСТУПЛЕНІИ ЗЕМСКИХЪ СБОРОВЪ

ПО

ВЯТСКОЙ ГУБЕРНІИ

за 1903 годъ.

НАЗВАНІЕ УѢЗДОВЪ.	Слѣдовало поступить.				Взвѣ причислено.				П о с т у п и л о.				И с к л ю ч е н о.				Осталось въ 1-му января 1904 г.					
	Недоимки.		Оклада.		Недоимки.		Оклада.		Недоимки.		Оклада.		Недоимки.		Оклада.		Недоимки.		Оклада.		В с е г о.	
	Рубли.	Коп.	Рубли.	Коп.	Рубли.	Коп.	Рубли.	Коп.	Рубли.	Коп.	Рубли.	Коп.	Рубли.	Коп.	Рубли.	Коп.	Рубли.	Коп.	Рубли.	Коп.	Рубли.	Коп.
ВЯТСКІЙ . . . . .	14817	55	161665	93	—	—	828	90	10456	3	152387	46	217	70	406	33	4143	82	9701	4	13844	86
ГЛАЗОВСКІЙ. . . . .	123532	75	296840	80	4816	43	—	—	40279	78	265569	83	329	67	—	—	87739	73	31270	97	119010	70
ЕЛАБУЖСКІЙ . . . . .	100254	38	174624	8	—	—	—	—	25641	85	160579	71	373	66	—	—	73738	87	14044	37	87783	24
КОТЕЛЬНИЧЕСКІЙ . . . . .	3584	39	216482	33	1	20	5	5	3411	85	214897	57	7	37	230	22	166	37	1360	7	1526	44
МАЛМЫЖСКІЙ . . . . .	89731	69	182061	63	45	98	140	7	16340	10	174589	37	1111	3	83	72	72326	54	7529	25	79855	79
НОЛИНСКІЙ . . . . .	21847	—	188938	81	304	46	—	—	11059	84	187112	6	302	13	—	—	10789	49	1826	75	12616	24
ОРЛОВСКІЙ . . . . .	8312	89	233207	36	—	—	343	2	7891	75	230427	15	118	57	124	58	302	57	2998	92	3301	49
САРАПУЛЬСКІЙ . . . . .	118983	14	379903	14	4	78	—	—	31940	18	360582	82	572	27	227	6	86475	52	19093	26	105568	78
СЛОБОДСКОЙ . . . . .	60229	2	263321	3	25	65	101	7	19565	3	223820	85	428	20	102	63	40261	44	39399	33	79660	77
УРЖУМСКІЙ . . . . .	*) 91048	96	283856	42	—	—	71	4	30690	81	266759	35	178	57	—	—	60179	58	17168	53	77348	11
ЯРАНСКІЙ . . . . .	38435	46	313780	93	25	79	5	1	27883	11	300023	70	227	53	—	—	10350	61	13762	36	24112	97
Итого . . . . .	670777	23	2694582	46	5224	29	1496	8	225160	28	2536749	87	4366	70	1174	54	446474	54	158154	85	604629	39
По губернской раскладкѣ . . . . .	449050	19 <sup>1</sup> / <sub>4</sub>	1124332	65	378	89	863	9	112424	47	1055762	29	2667	54	4	9	334337	7 <sup>1</sup> / <sub>4</sub>	69430	22	403767	29 <sup>1</sup> / <sub>4</sub>
Всего . . . . .	1119827	42 <sup>1</sup> / <sub>4</sub>	3818915	11	5603	18	2360	7	337584	75	3592512	16	7034	24	1178	63	780811	61 <sup>1</sup> / <sub>4</sub>	227585	7	1008396	68 <sup>1</sup> / <sub>4</sub>

\*) Въ суммѣ 91048 рублей 96 коп. заключается 15086 рублей 38 коп. отсроченной недоимки.





ВѢДОМОСТЬ

ДОХОДАХЪ И РАСХОДАХЪ ГОРОДОВЪ

ПО

ВЯТСКОЙ ГУБЕРНІИ

за 1903 годъ.

НАЗВАНІЕ ГОРОДОВЪ	Оставалось недоимокъ отъ прошедшихъ годовъ.		Дѣйствительно поступило доходовъ.		Дѣйствительно израсходовано 1).		Количество недоимокъ по городскимъ сборамъ къ 1 января 1904 г.		Къ 1904 году числилось разныхъ капиталовъ (кромѣ запаснаго) на сумму.	
	Рубли.	Коп.	Рубли.	Коп.	Рубли.	Коп.	Рубли.	Коп.	Рубли.	Коп.
ВЯТКА . . . . .	36163	35	258247	41	262357 <sup>2)</sup>	26	37993	42	114083	83
ГЛАЗОВЪ . . . . .	3231	89	28103	48	27959	80	4237	43	4830	8
ЕЛАБУГА . . . . .	7142	96	62062	70	68295	25	8662	18	375611 <sup>4)</sup>	4
КОТЕЛЬНИЧЪ . . . . .	268	11	38496	77	40616	92	334	95	17107	60
МАЛМЫЖЪ . . . . .	2860	12	17417	58	17461	6	3124	86	13983	63
НОЛИНСКЪ . . . . .	980	23	24637	23	25744	6	1012	34	4119	75
ОРЛОВЪ . . . . .	4822	22	38939	64	38353	48	6253	27	130882	37
САРАПУЛЬ . . . . .	18141	88	143176	33	148157	34	40822	12	234665	37
СЛОБОДСКОЙ . . . . .	1916	50	33111	16	36886	—	2552	20	89130	67 <sup>5)</sup>
УРЖУМЪ . . . . .	3274	43	18561	42	17535	60	2871	28	—	—
ЯРАНСКЪ . . . . .	3798	12	35947	21	34005	58	2737	96	30519	33
ЦАРЕВОСАНЧУРСКЪ . . . . .	632	18	11514	46 <sup>1/2</sup>	10847	56	540	95	7976	48
И Т О Г О . . . . .	83231	99	710215	39	729219	91 <sup>3)</sup>	106142	96	1022910	15

<sup>1)</sup> Въ число расходовъ включены расходы по смѣтѣ 1903 года и за прежнее время, а также и нѣкоторые свѣдѣтельные расходы, каковы отчисленія въ запасный капиталъ и т. п.

<sup>2)</sup> По г. Вяткѣ осталось къ 1904 г. долгу по займамъ, произведеннымъ въ 1894, 1896 и 1899 гг. Общественно-земельному банку на городскія надобности, 4989 руб. и частнымъ лицамъ на обороты и расходы городского ломбарда 26600 р., губернскому земству по займу 1899 г., произведенному на устройство городского водопровода, 17500 руб. въ запасный городской капиталъ на устройство также водопровода 26482 р. 19 к. и частнымъ лицамъ 1041 р. 28 к., на устройство телефонной станціи 3043 р. 24 к., въ запасный капиталъ на устройство зданія ломбарда и телефонной станціи 12000 р.; пароходству Булычева за доставку разныхъ матеріаловъ 14478 р. 86 к., на устройство городской электрической станціи 110000 руб., а всего 216134 руб. 58 коп.

<sup>3)</sup> Въ настоящую таблицу не включены поступления и расходы оборотные, расходы невыполненные, а также расходы на устройство городского ломбарда въ г. Сарапулѣ. Свѣдѣнія о запасныхъ капиталахъ приводятся въ особомъ приложеніи къ вѣдомости.

<sup>4)</sup> Кромѣ капиталовъ, пожертвованныхъ Стахѣевыми на постройку церкви и на разныя благотворительныя дѣла, въ запасный капиталъ включены капиталы на устройство городского ломбарда въ г. Сарапулѣ, 1491004 руб. 93 коп.

<sup>5)</sup> Кромѣ капитала благотворительной кассы (38332 р. 58 к.), находящагося въ завѣдываніи Анфилатова обществ. банка. Въ теченіе года въ завѣдываніе города были переданы капиталы Александровской богадѣльни 61414 р. 32 к. и Шмелевой 2026 р. 5 к.

НАИМЕНОВАНИЕ ДОХОДОВЪ И РАСХОДОВЪ.	Вятка.		Глазовъ.		Елабуга.		Котельничъ.		Малмыжъ.	Нолинскъ.	Орловъ.	Сарапуль.	Слободской.	Уржумъ.	Яранскъ.	Царевосан-чурскъ.	ВСЕГО.										
	Рубли.	К.	Рубли.	К.	Рубли.	К.	Рубли.	К.	Рубли.	К.	Рубли.	К.	Рубли.	К.	Рубли.	К.	Рубли.	К.									
<b>ДОХОДЫ.</b>																											
§ 1. Сборъ съ недвижимыхъ имуществъ . . . . .	19179	15	3731	88	6303	89	1618	4	805	—	2217	91	311	68	8307	97	3429	18	3794	43	3928	29	—	—	54437	83	
§ 2. Сборъ съ торговли и промысловъ . . . . .	19429	87	1918	98	2645	19	1802	7	1161	58	1357	34	1379	95	7685	56	3167	49	1155	5	1873	80	4999	57	49077	8	
§ 3. Сборъ съ лошадей и экипажей частныхъ лицъ и съ собакъ . . . . .	560	50	—	—	—	—	—	—	5	85	12	—	—	—	12	20	148	—	143	—	—	—	—	—	—	881	55
§ 4. Поплины разныхъ наименованій . . . . .	9770	30	6163	18	321	21	15	6	107	20	54	88	38	5	771	39	1050	98	36	49	50	81	—	—	18380	10	
§ 5. Съ городскихъ имуществъ и оброчныхъ статей . . . . .	18223	45	6644	6	20171	48	27512	3	9625	52	12410	48	25725	86	44349	50	16504	26	10557	72	21376	54	4681	87	217783	11	
§ 6. Съ городскихъ сооружений и предприятий . . . . .	34215	19	3400	46	5901	35	3560	1	665	—	2718	89	870	50	3265	24	3149	65	887	75	1734	65	242	46	60611	87	
§ 7. Пособія городу и возвратъ расходовъ . . . . .	15004	287	4715	—	17958	24	1846	4	2024	25	5134	26	10285	67	26740	84	4771	98	1120	57	4779	89	—	—	229420	2	
§ 8. Разныя поступления . . . . .	6826	8	1529	92	1) 8761	34	2140	4	3023	18	231	47	327	93	2) 52043	63	79	62	866	41	6) 2203	23	1590	56	79623	83	
Итого доходовъ по дѣйствительному поступленію . . . . .	258247	41	28103	48	62062	70	38496	7	17417	58	24637	23	38939	64	143176	33	33111	16	18561	42	35947	21	11514	46	710215	39	
<b>РАСХОДЫ.</b>																											
§ 1. Содержаніе Правительствен. учреждений М. В. Д. . . . .	914	—	417	—	1116	—	759	—	95	66	494	52	626	90	2313	—	700	—	375	—	722	—	246	—	8780	6	
§ 2. Содержаніе обществен. управл. и сиротскаго суда . . . . .	24904	26	5222	32	9097	11	6891	3	3428	55	5701	75	5683	38	11643	28	7548	41	3773	38	6114	15	2339	54	92347	48	
§ 3. Отопленіе и освѣщеніе тюремъ . . . . .	—	—	—	—	—	—	—	—	—	—	—	—	—	—	—	—	—	—	—	—	—	—	—	—	—	—	
§ 4. Военская квартирная повинность . . . . .	3704	31	1917	86	1939	45	2045	8	1732	89	1635	62	1195	70	2728	93	1421	8	723	53	2326	31	—	—	21371	—	
§ 5. Содержаніе городской полиціи . . . . .	12306	37	1519	14	4235	27	2470	—	1403	—	1712	65	1775	—	5045	38	2742	67	2055	70	1736	97	550	69	37552	87	
§ 6. Содержаніе пожарной команды . . . . .	8301	38	2977	38	3358	59	4149	6	1591	4	1839	5	2515	12	11510	11	2871	60	1950	36	1955	28	1170	47	44192	2	
§ 7. Благоустройство города . . . . .	13479	54	1495	49	3932	56	2937	9	447	95	1280	81	6928	50	4755	44	1431	8	698	33	1005	27	726	17	39119	6	
§ 8. Содержаніе городскихъ сооружений . . . . .	13802	713	3236	66	5198	95	1798	8	171	37	2501	74	161	18	13911	86	452	18	112	93	689	4	69	59	166331	52	
§ 9. Народное образованіе . . . . .	4902	2	1915	87	10200	52	3684	7	3855	80	1127	74	5928	69	14473	33	6122	9	2396	27	3747	50	2362	8	60716	48	
§ 10. Общественное призрѣніе . . . . .	13951	4	—	—	—	—	48	—	435	—	985	—	2507	80	1120	89	1179	39	—	—	1883	49	—	—	22110	61	
§ 11. Медицинская, ветеринарная и санитарная часть . . . . .	9708	15	1431	13	2294	90	2076	6	324	81	1267	65	881	64	3409	47	3896	75	1575	8	802	29	132	5	27800	61	
§ 12. Уплата налоговъ . . . . .	1996	12	718	35	2944	7	5323	1	578	2	238	90	1275	5	3492	10	5519	80	955	8	2074	11	2167	83	27283	9	
§ 13. Содержаніе недвижимыхъ имуществъ . . . . .	8717	39	1903	3	4476	46	1802	8	1382	92	3054	68	1678	72	11877	25	1526	3	778	65	3711	97	779	18	41689	16	
§ 14. Уплата долговъ . . . . .	17720	44	1174	—	—	—	960	—	—	—	1554	79	3000	—	3292	56	368	60	597	50	—	—	—	—	28667	89	
§ 15. Отчисленія на образованіе капиталовъ . . . . .	—	—	1991	39	—	—	1410	—	—	—	970	59	1500	—	1187	30	—	—	—	—	2797	63	—	—	9857	1	
§ 16. Разныя расходы . . . . .	3725	11	2040	18	19501	37	2) 4257	8	2014	5	1378	57	2695	80	57394	44	1106	32	1543	79	4439	57	303	96	100401	5	
Итого расходовъ . . . . .	262357	26	27959	80	68295	25	40616	1	17461	6	25744	6	38353	48	148157	34	36886	—	17535	60	34005	58	10847	56	728219	91	

<sup>1)</sup> Въ томъ числѣ отъ продажи имуществъ 378 р. 5 к.

<sup>2)</sup> Главнѣйшіе расходы по этой статьѣ были: на устройство и ремонтъ церквей и часовенъ 1800 руб. и на постройку водопровода 584 р. 32 к.

<sup>3)</sup> Въ томъ числѣ 905 руб. 51 к. составляютъ оборотныя суммы.

<sup>4)</sup> Въ томъ числѣ изъ прибылей банка 12352 р. 34 к., изъ прибылей ломбарда 2866 руб. 66 к., позаимствованная изъ банка 10000 р.

<sup>5)</sup> Главнѣйшія поступления по этой статьѣ были: отъ эксплуатаціи городскихъ лѣсныхъ дачъ 28240 р. 27 к., изъ запаснаго капитала на постройку лавокъ и скотобойни 21160 руб. 68 к.

<sup>6)</sup> Въ томъ числѣ позаимствованій изъ запаснаго капитала.

# С В Ъ Д Ъ Н І Я

О ДОХОДАХЪ И РАСХОДАХЪ ЗАПАСНЫХЪ КАПИТАЛОВЪ ГОРОДОВЪ

В Я Т С К О Й Г У Б Е Р Н І И.

ВЪ 1903 ГОДУ.

Г О Р О Д А.	Оставалось къ 1903 году.		Поступило.		Израсходо- вано.		Осталось къ 1904 году.	
	Рубли.	Коп.	Рубли.	Коп.	Рубли.	Коп.	Рубли.	Коп.
ВЯТКА . . . . .	15852	36	28003	59	39044	24	4811	71
ГЛАЗОВЪ . . . . .	12612	89	1991	39	5364	50	9239	78
ЕЛАБУГА . . . . .	16437	21	4650	5	6996	46	14090	80
КОТЕЛЬНИЧЪ . . . . .	15279	23	9572	3	3535	32	21315	94
МАЛМЫЖЪ . . . . .	—	—	—	—	—	—	—	—
НОЛИНСКЪ . . . . .	2220	68	993	31	2447	61	766	38
ОРЛОВЪ . . . . .	22349	9	3034	61	—	—	25383	70
САРАПУЛЬ . . . . .	26550	21	21687	—	21160	38	27076	83
СЛОБОДСКОЙ . . . . .	58346	71	3759	91	10141	35	51965	27
УРЖУМЪ . . . . .	2140	—	—	—	—	—	2140	—
ЯРАНСКЪ . . . . .	21239	60	3935	63	3226	—	21949	23
ЦАРЕВОСАНЧУРСКЪ . . .	1571 *)	86	1066	72	2558	46	80 12 *)	
И т о г о . . . . .	194599	84	78694	24	94474	32	178819	76

\*) Кромѣ того числилось докумен-  
ми 11812.

**ВѢДОМОСТЬ**  
○  
**ЧИСЛѢ И РОДѢ ПРЕСТУПЛЕНІЙ**  
ВЪ  
**ВЯТСКОЙ ГУБРНИИ**  
за 1903 годъ.











# С В Ѣ Д Ѣ Н І Я

## о числѣ арестантовъ

### за 1903 годъ.

Въ мѣстахъ заключенія.	Къ 1-му января 1903 года остава- лось.	Въ теченіе 1903 г.		Осталось къ 1-му января 1904 г.
		Посту- пило.	Выбыло.	
Въ исправительномъ арестантскомъ отдѣленіи . . . . .	253	325	156	422
Въ тюрьмахъ . . . . .	815	4148	3970	993
Въ помѣщеніяхъ для подвергаемыхъ аресту по приговорамъ уѣздныхъ съѣз- довъ, городскихъ судей и земскихъ на- чальниковъ . . . . .	129	10426	10393	162
Въ полицейскихъ кордегардіяхъ и волостныхъ правленіяхъ . . . . .	109	18085	18057	137
И т о г о . . . . .	1306	32984	32576	1714

**ВЪДОМОСТЬ**  
**О**  
**ПОЖАРАХЪ**  
**ВЪ**  
**ВЯТСКОЙ ГУБЕРНІИ**  
*въ 1903 году.*

НАЗВАНІЕ УѢЗДОВЪ.	Въ зимніе мѣсяцы.				Въ весенніе мѣсяцы.				Въ лѣтніе мѣсяцы.				Въ осенніе мѣсяцы.				Всего въ 1903 году.				Причины пожаровъ.				
	Число пожа- ровъ.	Число погорѣв- шихъ дворовъ.	Сумма убытковъ.		Число пожа- ровъ.	Число погорѣв- шихъ дворовъ.	Сумма убытковъ.		Число пожа- ровъ.	Число погорѣв- шихъ дворовъ.	Сумма убытковъ.		Число пожа- ровъ.	Число погорѣв- шихъ дворовъ.	Сумма убытковъ.		Число пожа- ровъ.	Число погорѣв- шихъ дворовъ.	Сумма убытковъ.		Отъ молоніи.	Отъ дурного устройства пе- чей и трубъ.	Отъ неосторож- ности.	Отъ поджоговъ.	Отъ другихъ причинъ.
			Рубли.	К.			Рубли.	К.			Рубли.	К.			Рубли.	К.			Рубли.	К.					
Губерн. городъ ВЯТКА . . . . .	4	3	1230	—	—	—	—	—	—	—	—	—	—	—	—	—	8	7	6185	—	—	1	4	—	3
Уѣздъ Вятскій . . . . .	96	96	1072	—	47	67	1244	—	29	43	977	—	60	69	988	—	232	275	4281	—	1	8	37	—	186
Городъ ГЛАЗОВЪ . . . . .	2	2	144	—	—	—	—	—	1	1	100	—	1	1	350	—	4	4	594	—	—	1	3	—	—
Уѣздъ Глазовскій . . . . .	298	302	4193	—	224	296	11716	—	59	270	8748	—	209	230	3660	—	790	1098	28317	—	8	126	124	5	527
Городъ ЕЛАБУГА . . . . .	3	3	11	—	2	2	50	—	3	3	125	—	2	2	225	—	10	10	411	—	—	3	5	2	—
Уѣздъ Елабужскій . . . . .	69	71	2018	—	66	190	35510	—	30	244	27709	—	52	90	6424	—	217	595	71661	—	—	8	55	1	153
Городъ КОТЕЛЬНИЧЪ . . . . .	2	2	3000	—	—	—	—	—	—	—	—	—	—	—	—	—	2	2	3000	—	—	1	—	—	1
Уѣздъ Котельничскій . . . . .	117	117	781	—	79	99	1550	—	39	51	978	—	137	141	1426	—	372	408	4735	—	3	6	73	—	190
Городъ МАЛМЫЖЪ . . . . .	3	4	50	—	—	—	—	—	—	—	—	—	2	2	30	—	5	6	80	—	—	—	5	—	—
Уѣздъ Малмыжскій . . . . .	121	125	2849	—	102	109	4014	—	31	174	21490	—	111	142	6552	—	365	550	34905	—	3	1	8	3	350
Городъ НОЛИНСКЪ . . . . .	1	1	1900	—	—	—	—	—	1	1	1800	—	—	—	—	—	2	2	3700	—	—	—	2	—	—
Уѣздъ Нолинскій . . . . .	112	116	4790	—	89	116	8119	—	56	113	10369	—	164	183	5972	—	421	528	29250	—	5	12	114	1	289
Городъ ОРЛОВЪ . . . . .	—	—	—	—	—	—	—	—	—	—	—	—	—	—	—	—	—	—	—	—	—	—	—	—	—
Уѣздъ Орловскій . . . . .	87	87	421	—	48	49	466	—	29	68	3308	—	82	101	1393	—	246	305	5588	—	—	4	77	—	165
Городъ САРАПУЛЬ . . . . .	2	2	500	—	1	1	650	—	2	1	2550	—	3	2	4200	—	8	6	7900	—	—	—	4	—	4
Уѣздъ Сарапульскій . . . . .	183	184	2957	—	159	177	5499	—	81	253	27752	—	123	133	3560	—	546	747	39768	—	4	20	232	3	287
Городъ СЛОБОДСКОЙ . . . . .	—	—	—	—	—	—	—	—	—	—	—	—	1	1	1300	—	1	1	1300	—	—	—	1	—	—
Уѣздъ Слободской . . . . .	114	114	1013	—	71	73	914	—	29	29	581	—	77	82	794	—	291	298	3302	—	—	6	118	—	166
Городъ УРЖУМЪ . . . . .	—	—	—	—	—	—	—	—	—	—	—	—	—	—	—	—	—	—	—	—	—	—	—	—	—
Уѣздъ Уржумскій . . . . .	184	190	2279	—	133	162	3155	—	52	88	3315	—	147	236	12381	—	516	676	21130	—	3	2	294	6	211
Городъ ЯРАНСКЪ . . . . .	—	—	—	—	1	1	391	—	—	—	—	—	—	—	—	—	1	1	391	—	—	—	—	—	1
Уѣздъ Яранскій . . . . .	271	276	4777	—	190	204	12123	—	86	358	25610	—	142	198	8408	—	689	1036	50918	—	6	6	268	—	410
Итого: } въ городахъ . . . . .	17	17	6835	—	4	4	1091	—	11	10	9530	—	9	8	6105	—	41	39	23561	—	—	6	24	2	9
Итого: } въ уѣздахъ . . . . .	1652	1678	27150	—	1208	1542	84310	—	521	1691	130837	—	1304	1605	51558	—	4685	6516	293855	—	33	199	1400	19	3034
Всего по губерніи . . . . .	1669	1695	33985	—	1212	1546	85401	—	532	1701	140367	—	1313	1613	57663	—	4726	6555	317416	—	33	205	1424	21	3043

Прямая колонка				Оборотная колонка				Прямая колонка				Оборотная колонка			
№	Сумма	Дата	Содержание	№	Сумма	Дата	Содержание	№	Сумма	Дата	Содержание	№	Сумма	Дата	Содержание
1	100	1	...	1	100	1	...	1	100	1	...	1	100	1	...
2	200	2	...	2	200	2	...	2	200	2	...	2	200	2	...
3	300	3	...	3	300	3	...	3	300	3	...	3	300	3	...
4	400	4	...	4	400	4	...	4	400	4	...	4	400	4	...
5	500	5	...	5	500	5	...	5	500	5	...	5	500	5	...
6	600	6	...	6	600	6	...	6	600	6	...	6	600	6	...
7	700	7	...	7	700	7	...	7	700	7	...	7	700	7	...
8	800	8	...	8	800	8	...	8	800	8	...	8	800	8	...
9	900	9	...	9	900	9	...	9	900	9	...	9	900	9	...
10	1000	10	...	10	1000	10	...	10	1000	10	...	10	1000	10	...

**ВЕДОМОСТЬ**  
○  
**СОСТОЯНІИ ПОЖАРНОЙ ЧАСТИ**  
**ВЪ ГОРОДАХЪ**  
ПО  
**ВЯТСКОЙ ГУБЕРНІИ**  
**за 1903 годъ.**

Г О Р О Д А .	Составъ пожар- ныхъ ко- мандъ.	Число пожар- ныхъ ло- шадей.	К О Л И Ч Е С Т В А				П О Ж А Р Н Ы Х Ъ И Н С Т Р У М Е Н Т О В Ъ .									Содержаніе по- жарной части.	
			Залив- ныхъ трубъ.	Бочекъ.	Ведеръ.	Ухватовъ.	Лѣст- ницъ.	Щитовъ.	Кошекъ.	Багровъ.	Топо- ровъ.	Ломовъ.	Лопать.	Фуръ и ходовъ.	Рубли.	Коп.	
ВЯТКА . . . . .	44	36	7	14	25	20	17	8	9	33	40	20	20	12	7786	8	
ГЛАЗОВЪ . . . . .	9	7	11	32	15	6	6	18	3	40	14	4	50	10	2977	38	
ЕЛАБУГА . . . . .	15	13	9	16	26	9	7	20	8	40	10	7	30	4	3571	59	
КОТЕЛЬНИЧЪ . . . . .	11	10	11	26	15	12	9	28	4	53	40	18	83	4	5146	78	
МАЛМЫЖЪ . . . . .	7	7	8	20	26	15	3	10	10	30	10	4	33	41	1591	4	
НОЛИНСКЪ . . . . .	6	6	13	23	35	13	8	19	5	30	15	6	20	72	2000	5	
ОРЛОВЪ . . . . .	7	8	8	15	60	10	8	16	1	26	12	12	30	4	2587	98	
САРАПУЛЬ . . . . .	30	18	16	78	107	15	15	17	9	148	41	15	22	16	13514	27	
СЛОБОДСКОЙ . . . . .	12	8	9	10	15	6	2	4	2	20	10	6	10	2	2814	98	
УРЖУМЪ . . . . .	6	4	14	11	39	3	6	4	4	82	26	5	23	4	1950	36	
ЯРАНСКЪ . . . . .	5	4	12	15	30	15	12	7	13	25	30	13	5	12	1955	28	
ЦАРЕВОСАНЧУРСКЪ . . . . .	3	4	7	10	22	4	4	8	2	32	19	3	3	29	1000	—	
И Т О Г О . . . . .	155	125	125	270	415	128	97	159	70	559	267	113	329	210	46895	79	

STATE OF NEW YORK

Year	Jan	Feb	Mar	Apr	May	June	July	Aug	Sept	Oct	Nov	Dec	Total
1877	11	12	13	14	15	16	17	18	19	20	21	22	23
1878	24	25	26	27	28	29	30	31	32	33	34	35	36
1879	37	38	39	40	41	42	43	44	45	46	47	48	49
1880	50	51	52	53	54	55	56	57	58	59	60	61	62
1881	63	64	65	66	67	68	69	70	71	72	73	74	75
1882	76	77	78	79	80	81	82	83	84	85	86	87	88
1883	89	90	91	92	93	94	95	96	97	98	99	100	101
1884	102	103	104	105	106	107	108	109	110	111	112	113	114
1885	115	116	117	118	119	120	121	122	123	124	125	126	127
1886	128	129	130	131	132	133	134	135	136	137	138	139	140
1887	141	142	143	144	145	146	147	148	149	150	151	152	153
1888	154	155	156	157	158	159	160	161	162	163	164	165	166
1889	167	168	169	170	171	172	173	174	175	176	177	178	179
1890	180	181	182	183	184	185	186	187	188	189	190	191	192
1891	193	194	195	196	197	198	199	200	201	202	203	204	205
1892	206	207	208	209	210	211	212	213	214	215	216	217	218
1893	219	220	221	222	223	224	225	226	227	228	229	230	231
1894	232	233	234	235	236	237	238	239	240	241	242	243	244
1895	245	246	247	248	249	250	251	252	253	254	255	256	257
1896	258	259	260	261	262	263	264	265	266	267	268	269	270
1897	271	272	273	274	275	276	277	278	279	280	281	282	283
1898	284	285	286	287	288	289	290	291	292	293	294	295	296
1899	297	298	299	300	301	302	303	304	305	306	307	308	309
1900	310	311	312	313	314	315	316	317	318	319	320	321	322



**ВЪДОМОСТЬ**  
○  
**НАСИЛЬСТВЕННЫХЪ И СЛУЧАЙНЫХЪ**  
**СМЕРТЯХЪ**  
ПО  
**ВЯТСКОЙ ГУБЕРНІИ**  
**за 1903 годъ.**

ЛИЦА, УМЕРШИЯ НАСИЛСТВЕННЫМЪ И СЛУЧАЙНЫМЪ ОБРАЗОМЪ.

ГОРОДА И УЪЗДЫ.	Число случаевъ смертоубійства.			Жертвы смертоубійства.			Самоубійца.	СКОРОПОСТИЖНО УМЕРШЕ.						Итого.	Найдено мертвыхъ тѣлъ.		ЖЕРТВЫ СЛУЧАЙНОЙ СМЕРТИ.												Всего умершихъ отъ насилія и случайностей.																	
	Дѣтубійства.	Смертоубійства.	Итого.	Дѣтубійства.		Итого.		Отъ болѣзней.	Отъ пьянства.		Отъ неосторожности.	Итого.	М.		Ж.	М.	Ж.	М.	Ж.	Убито громомъ.	Задавлено в упало отъ выстрѣловъ.	Сгорѣло и убито на пожарахъ.	Умерло отъ угара.	Замерзло.	Утонуло.		Укушено до смерти звѣрами.	Умерло отъ другихъ случайностей.		Всего умерло.	М.	Ж.														
				М.	Ж.				М.	Ж.															М.	Ж.		М.	Ж.				М.	Ж.	М.	Ж.	М.	Ж.	М.	Ж.	М.	Ж.	М.	Ж.	М.	Ж.
Губернскій г. ВЯТКА . . . . .	2	1	3	1	1	—	1	1	2	12	—	18	3	7	—	—	25	3	2	3	—	—	1	1	—	—	1	—	—	7	2	—	—	3	5	11	9	51	17							
Уѣздъ Вятскій . . . . .	2	1	3	1	1	1	—	2	1	1	—	19	5	45	—	—	64	9	9	2	1	2	3	—	2	3	3	1	3	—	—	14	3	—	—	7	3	33	12	109	24					
Городъ ГЛАЗОВЪ . . . . .	—	—	—	—	—	—	—	—	—	—	—	5	—	3	—	—	8	—	—	—	—	—	1	1	—	—	—	—	—	—	—	—	—	—	1	—	2	1	10	1						
Уѣздъ Глазовскій . . . . .	1	20	21	—	1	17	3	17	4	8	5	20	21	27	2	13	10	60	33	3	4	2	2	14	2	4	5	4	2	4	3	31	8	—	—	15	4	74	26	162	72					
Городъ ЕЛАБУГА . . . . .	—	1	1	—	—	1	—	1	—	—	1	2	1	1	—	—	3	1	—	—	—	—	—	—	—	—	1	—	—	2	—	—	—	—	2	—	5	—	9	2						
Уѣздъ Елабужскій . . . . .	—	16	16	—	—	13	3	13	3	1	—	39	15	12	1	—	51	16	4	—	—	—	5	—	1	1	—	—	2	1	17	9	—	—	11	5	36	16	105	35						
Городъ КОТЕЛЬНИЧЪ . . . . .	1	—	1	1	—	—	—	1	—	—	—	2	—	—	1	—	2	1	—	—	—	—	3	—	—	—	—	—	—	—	1	—	—	—	6	—	9	1	13	2						
Уѣздъ Котельничскій . . . . .	21	5	26	10	11	4	1	14	12	4	3	34	14	49	1	—	83	15	6	6	1	2	4	1	1	—	1	—	—	1	19	8	—	—	15	6	41	18	148	54						
Городъ МАЛМЫЖЪ . . . . .	—	—	—	—	—	—	—	—	—	—	1	3	2	1	—	—	4	2	—	—	—	—	—	—	—	—	—	—	—	—	—	—	—	—	—	—	2	1	7	3						
Уѣздъ Малмыжскій . . . . .	—	7	7	—	—	7	—	7	—	—	3	1	34	24	16	—	50	24	9	3	1	1	8	—	—	1	13	9	1	—	19	5	—	—	12	12	54	28	123	56						
Городъ НОЛИНСКЪ . . . . .	—	—	—	—	—	—	—	—	—	—	—	4	—	1	1	—	5	1	—	—	—	—	—	—	—	—	—	—	—	—	—	—	—	—	—	—	—	—	5	1						
Уѣздъ Нолинскій . . . . .	—	3	3	—	—	3	—	3	—	—	1	8	2	12	1	—	20	3	1	2	2	—	5	1	—	—	1	—	1	1	10	5	—	—	44	30	63	37	87	43						
Городъ ОРЛОВЪ . . . . .	1	—	1	1	—	—	—	1	—	2	—	8	—	2	2	7	17	2	1	1	—	—	3	—	—	—	—	—	—	1	2	—	—	—	—	9	1	14	2	35	5					
Уѣздъ Орловскій . . . . .	1	6	7	—	1	3	3	3	4	1	—	22	12	23	—	—	45	12	2	—	1	—	7	1	—	1	—	—	2	—	13	2	—	—	14	7	37	11	88	27						
Городъ САРАПУЛЬ . . . . .	—	7	7	—	—	7	—	7	—	—	1	6	2	3	—	—	9	2	1	2	—	—	—	—	—	—	—	—	—	—	—	—	—	—	—	—	—	4	—	21	5					
Уѣздъ Сарапульскій . . . . .	2	33	35	2	—	34	2	36	2	8	1	54	15	25	5	6	85	20	10	2	—	2	7	1	13	2	3	1	9	3	23	11	—	—	22	12	77	32	216	57						
Городъ СЛОБОДСКОЙ . . . . .	—	—	—	—	—	—	—	—	—	—	1	4	—	—	—	—	4	—	3	—	—	—	—	—	—	—	—	—	—	—	—	—	—	—	—	—	—	—	—	2	—	11	—			
Уѣздъ Слободской . . . . .	—	7	7	—	—	5	2	5	2	1	2	24	9	32	—	—	56	9	3	—	—	1	4	2	—	1	3	—	5	1	20	12	—	—	8	9	40	26	105	39						
Городъ УРЖУМЪ . . . . .	—	—	—	—	—	—	—	—	—	—	—	3	—	—	—	—	3	2	—	—	—	—	—	—	—	—	—	—	—	—	—	—	—	—	—	—	—	—	—	—	3	3	6	5		
Уѣздъ Уржумскій . . . . .	8	7	15	3	6	6	2	9	8	3	1	34	8	17	—	7	58	11	2	—	1	2	10	—	—	—	—	2	2	2	1	13	7	—	—	2	5	30	17	102	37					
Городъ ЯРАНСКЪ . . . . .	—	—	—	—	—	—	—	—	—	—	1	1	1	3	—	—	4	1	—	—	—	—	—	—	—	—	—	—	—	—	—	—	—	—	—	—	—	—	—	—	—	1	—			
Уѣздъ Яранскій . . . . .	6	9	15	—	6	9	—	9	6	5	7	48	23	47	1	—	95	24	—	—	—	4	4	1	1	—	—	5	—	2	—	27	9	—	—	16	5	65	19	174	56					
Г. ЦАРЕВОСАНЧУРСКЪ . . . . .	—	—	—	—	—	—	—	—	—	—	—	—	—	—	—	—	—	—	—	—	—	—	—	—	—	—	—	—	—	—	—	—	—	—	—	—	—	—	—	—	—	1	—			
Итого въ городахъ . . . . .	4	9	13	3	1	8	1	11	2	19	2	56	9	21	4	7	84	15	7	6	—	1	8	1	1	1	2	1	—	1	21	6	—	—	23	6	55	17	176	42						
— въ уѣздахъ . . . . .	41	114	155	16	26	102	16	118	42	35	21	336	148	305	11	26	667	176	49	19	13	16	78	9	21	14	35	15	31	11	206	79	—	—	166	98	550	242	1419	500						
Всего по губерніи . . . . .	45	123	168	19	27	110	17	129	44	54	23	392	157	326	15	33	751	191	56	25	13	17	86	10	22	15	37	16	31	12	227	85	—	—	189	104	605	259	1595	542						

Date		Description		Amount		Balance	
Month	Day	To	By	Debit	Credit	Debit	Credit
Jan	1						
Jan	2						
Jan	3						
Jan	4						
Jan	5						
Jan	6						
Jan	7						
Jan	8						
Jan	9						
Jan	10						
Jan	11						
Jan	12						
Jan	13						
Jan	14						
Jan	15						
Jan	16						
Jan	17						
Jan	18						
Jan	19						
Jan	20						
Jan	21						
Jan	22						
Jan	23						
Jan	24						
Jan	25						
Jan	26						
Jan	27						
Jan	28						
Jan	29						
Jan	30						
Jan	31						
Feb	1						
Feb	2						
Feb	3						
Feb	4						
Feb	5						
Feb	6						
Feb	7						
Feb	8						
Feb	9						
Feb	10						
Feb	11						
Feb	12						
Feb	13						
Feb	14						
Feb	15						
Feb	16						
Feb	17						
Feb	18						
Feb	19						
Feb	20						
Feb	21						
Feb	22						
Feb	23						
Feb	24						
Feb	25						
Feb	26						
Feb	27						
Feb	28						
Feb	29						
Feb	30						
Feb	31						



НАЗВАНІЕ УЧЕБНЫХЪ ЗАВЕДЕНІЙ.	Въ губерномъ городѣ.			Въ уѣздныхъ и заштатныхъ городахъ.			Въ уѣздахъ.			Всего въ губерніи.			
	Число учебныхъ заведеній.	Число учащихся.		Число учебныхъ заведеній.	Число учащихся.		Число учебныхъ заведеній.	Число учащихся.		Число учебныхъ заведеній.	Число учащихся.		
		Мужск. п.	Жен. п.		Мужск. п.	Женск. п.		Муж. п.	Жен. п.		Мужск. п.	Женск. п.	Обоего пола
Гимназіи: } Мужская . . . . .	1	397	—	—	—	—	—	—	—	1	397	—	397
Гимназіи: } Женская . . . . .	1	—	673	7	—	2841	—	—	—	8	—	3514	3514
Реальные училища . . . . .	1	404	—	2	509	—	—	—	—	3	913	—	913
Учительская семинарія (въ Кукаркѣ) . . . . .	—	—	—	—	—	—	1	40	—	1	40	—	40
Духовная семинарія . . . . .	1	381	—	—	—	—	—	—	—	1	381	—	381
Епархіальныя училища . . . . .	1	—	544	1	—	181	—	—	—	2	—	725	725
Женскія прогимназіи . . . . .	—	—	—	3	—	700	—	—	—	3	—	700	700
Городскія училища . . . . .	1	240	—	11	1616	—	—	—	—	12	1856	—	1856
Духовныя училища . . . . .	1	199	—	5	506	—	—	—	—	6	705	—	705
Дѣтскіе пріюты . . . . .	3	22	54	2	—	27	—	—	—	5	22	81	103
Воткинское горнозаводское училище . . . . .	—	—	—	—	—	—	1	68	—	1	68	—	68
Начальныя народныя училища. } вѣдѣнія Министерства Народнаго Просвѣщенія: одноклассныя. . . . .	1	29	—	7	623	—	45	6336	1025	53	6988	1025	8013
	—	—	—	—	—	—	45	1937	543	45	1937	543	2480
	—	—	—	—	—	—	—	—	—	—	—	—	—
Начальныя народныя училища. } вѣдѣнія училищныхъ совѣтовъ . . . . .	13	776	532	28	2071	1396	1041	59146	17990	1082	61993	19918	81911
Церковно-приходскія школы . . . . .	3 <sup>1)</sup>	100	47	20	910	650	513	16291	14072	536	17301	14769	32070
Школы грамоты . . . . .	—	—	—	5	90	30	340	7027	2910	345	7117	2940	10057
Противораскольническія школы Братства Св. Николая . . . . .	1 (Два отдѣл.)	25	11	—	—	—	42	667	199	43	692	210	902
Школы Миссіонерскаго общества . . . . .	—	—	—	—	—	—	70	1907	442	70	1907	442	2349
Ремесленныя училища и школы . . . . .	1	78	—	6	273	—	1	113	—	8	464	—	464
Сельско-хозяйственныя и техническія училища . . . . .	1	123 <sup>2)</sup>	—	—	—	—	—	—	—	1	123	—	123
Сельско-хозяйственныя и лѣсныя школы . . . . .	—	—	—	—	—	—	4	222	—	4	222	—	222
Школы: фельдшерскія и повитухъ . . . . .	3	158	205	—	—	—	—	—	—	3	158	205	363
Оружейная школа. . . . .	—	—	—	—	—	—	1	120	—	1	120	—	120
Училища для слѣпыхъ дѣтей . . . . .	1	—	20	1	27	—	—	—	—	2	27	20	47
Педагогическіе курсы при Вятскомъ городскомъ училищѣ. . . . .	1	14	—	—	—	—	—	—	—	1	14	—	14
<b>Итого . . . . .</b>	<b>35</b>	<b>2946</b>	<b>2086</b>	<b>98</b>	<b>6625</b>	<b>5825</b>	<b>2104</b>	<b>93874</b>	<b>37181</b>	<b>2237</b>	<b>103445</b>	<b>45092</b>	<b>148537</b>

<sup>1)</sup> При духовной семинаріи и епархіальномъ училищѣ существуетъ по одной образцовой церковно-приходской школѣ.

<sup>2)</sup> Въ томъ числѣ 28 учащихся въ существующей при сельскохозяйственномъ училищѣ низшей ремесленной школѣ.

дѣ обучалось въ первой—48 мальчиковъ, а во второй—47 дѣвочекъ.

Всего в губернии		В уездах		В уезде		В уезде		В уезде	
Половое население		Половое население		Половое население		Половое население		Половое население	
Муж.	Жен.	Муж.	Жен.	Муж.	Жен.	Муж.	Жен.	Муж.	Жен.
897	897	1	1	—	—	—	—	—	—
8214	8214	8	8	—	—	—	—	—	—
913	913	3	3	—	—	—	—	—	—
40	40	1	1	40	40	—	—	—	—
381	381	1	1	—	—	—	—	—	—
125	125	2	2	—	—	—	—	—	—
700	700	8	8	—	—	—	—	—	—
1826	1826	12	12	—	—	—	—	—	—
702	702	6	6	—	—	—	—	—	—
108	108	2	2	—	—	—	—	—	—
68	68	1	1	68	68	—	—	—	—
8013	8013	23	23	8088	8088	—	—	—	—
2180	2180	42	42	1937	1937	—	—	—	—
81911	81911	1082	1082	29146	17980	1892	1892	—	—
82070	82070	236	236	14072	14072	690	690	—	—
10021	10021	812	812	2810	2810	30	30	—	—
802	802	42	42	687	687	—	—	—	—
2318	2318	70	70	1907	442	—	—	—	—
461	461	8	8	461	461	—	—	—	—
123	123	1	1	123	123	—	—	—	—
222	222	4	4	222	222	—	—	—	—
893	893	11	11	128	128	—	—	—	—
120	120	1	1	120	120	—	—	—	—
47	47	2	2	47	47	—	—	—	—
14	14	1	1	14	14	—	—	—	—
148237	148237	2287	2287	37181	33874	2101	2101	2822	2822

Сводная таблица по губернии и уездам. В уезде — 12 уездов. В уезде — 12 уездов. В уезде — 12 уездов.

