

A. 944

100



~~21/2/05~~

ОБЗОРЪ

Вятской губернии

за 1904 годъ.



ПРИЛОЖЕНІЕ

къ

ВСЕПОДДАННѢЙШЕМУ ОТЧЕТУ

Вятскаго Губернатора.




ВЯТКА.
Губернская Типографія.
1905.




ОБЗОРЪ
Вятской губернии
за 1904 годъ.

ПРИЛОЖЕНІИ
ВСЕПОДДАННЪИШЕМУ ОТЧЕТУ
Вятскаго Губернатора.



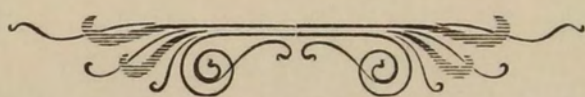
A 911



ОБЗОРЪ

Вятской губернии

за 1904 годъ.



ПРИЛОЖЕНИЕ

къ

ВСЕПОДДАННѢЙШЕМУ ОТЧЕТУ

Вятскаго Губернатора.



ВЯТКА.
Губернская Типографія.
1905.



38


Библиотека № 3 СССР



ВЪВЕДЕНІЕ

въ военномъ дѣлѣ

въ 1807 году.




28868

ПРИЛОЖЕНІЕ

къ

Всеподданнѣйшаго ордена



Витязяго Губернатора.




111



ВЪВЕДЕНІЕ
въ военномъ дѣлѣ
въ 1807 году.



Оглавленіе.



I. Естественныя и производительныя силы губерніи и экономическая дѣятельность ея населенія.

	<i>Стран.</i>
Земледѣліе	1.
Народное продовольствіе	7.
Промыслы	27.
Фабрики и заводы	33.
Торговля	34.
Движеніе населенія	39.

II. Подати и повинности.

Окладные государственные сборы.	40.
Губернскіе и уѣздные земскіе сборы	43.
Городскіе доходы и расходы	48.
Акцизные сборы	49.
Отправленіе натуральныхъ повинностей.	52.

III. Общественное благоустройство и благочиніе.

Казенныя и общественныя зданія и сооруженія	55.
Дорожная повинность	56.
Почта и телеграфъ	59.
Народная нравственность	61.
Миссіонерская дѣятельность	65.
Инородческая миссія	69.
Арестанты и мѣста заключенія	71.
Пожары.	74.

IV. Народное здравіе и общественное призрѣніе.

Врачи	80.
Община сестеръ милосердія	80.
Оспопрививаніе	81.
Сифились	81.
Аптеки	81.
Больницы	82.
Отдѣленія душевно-больныхъ и родильное	82.

II.

	<i>Стран.</i>
Варзіятчинская сѣрная грязелѣчебница въ Елабужскомъ уѣздѣ	83.
Эпидеміи	83.
Эпизоотіи и ветеринарія	87.
Насильственные смерти.	88.
Благотворительныя учрежденія	89.
Благотворительная дѣятельность населенія губерніи по случаю войны Россіи съ Японіей	97.

V. Народное просвѣщеніе.

Школьное образованіе. 100.

Внѣшкольное образованіе (народныя чтенія и библіотеки) . 110.

VI. О ходѣ крестьянскаго дѣла 112.

ВѢДОМОСТИ.

	<i>Нумера.</i>
О посѣвѣ и урожаѣ хлѣбовъ по Вятской губерніи за 1904 г.	1.
О фабрикахъ и заводахъ	2.
О движеніи населенія	3.
О податяхъ и недоимкахъ съ приложеніемъ л. Б.	4.
О поступленіи земскихъ сборовъ.. . . .	5.
О доходахъ и расходахъ городовъ, съ приложеніемъ	6.
О числѣ и родѣ преступленій, съ приложеніемъ	7.
О пожарахъ, съ приложеніемъ о состояніи пожарной части въ городахъ.	8.
О насильственныхъ и случайныхъ смертяхъ	9.
О числѣ учебныхъ заведеній.	10.



ОБЗОРЪ ВЯТСКОЙ ГУБЕРНІИ за 1904 годъ.

I. Естественныя и производительныя силы губерніи и экономическая дѣятельность ея населенія.

Земледѣліе.

(Прилагается вѣдомость № 1-й).

Отчетный 1904 годъ въ хозяйственномъ отношеніи для населенія губерніи—въ противоположность тремъ предшествовавшимъ ему годамъ—былъ вполне удовлетворительнымъ.

Хотя необычайная дождливость лѣта 1904 г. наложила совершенно особый отпечатокъ на его метеорологическія условія и несовсѣмъ благоприятно вліяла на созрѣваніе и уборку посѣвовъ, тѣмъ не менѣе урожай хлѣбовъ въ общемъ получился хорошій. Частые дожди понижали температуру, а недостатокъ тепла задерживалъ цвѣтеніе и наливъ хлѣбовъ и оттянулъ жатву ихъ на долгій срокъ. Озимые хлѣба отъ излишка влаги и недостатка теплой солнечной погоды не успѣли вполне налиться и созрѣть, не смотря на то, что къ жатвѣ ихъ, въ ожиданіи хорошей погоды, приступили почти на мѣсяць позднѣе обыкновеннаго, вслѣдствіе чего зерно ржи въ большинствѣ случаевъ получилось не высокаго качества—тонкое и легковѣсное, мало пригодное для посѣва и неудобное для хлѣбопеченія, но въ количественномъ отношеніи сборъ ржи 1904 года превысилъ средній урожай ея (40,7 пуд. съ десятины), достигнувъ 60 пудовъ съ десятины. Урожай яровыхъ хлѣбовъ, особенно же овса, далъ повсемѣстно весьма хорошій сборъ какъ по количеству, такъ и по качеству зерна. При среднемъ урожаѣ сборъ съ 1 десятины Вятской губерніи составляетъ ячменя 44,5 пудовъ, а овса 44,3 пуд., въ отчетномъ же году сборъ ячменя равнялся 67,4 пуд., и сборъ овса достигъ 86,3 пуд. съ десятины, т. е. превысилъ почти вдвое средній сборъ.

Такимъ образомъ, отчетный 1904 годъ по количеству сбора яровыхъ хлѣбовъ втрое превышаетъ предшествовавшій ему 1903 годъ, а по сбору озимыхъ хлѣбовъ и сѣна превышаетъ 1903 годъ въ общемъ почти вдвое, но при этомъ необходимо имѣть въ виду, что въ 1903 году былъ сильный недородъ хлѣбовъ и травъ. Сравнивая урожай 1904 года

со среднимъ урожаемъ, по даннымъ земской статистики, должно признать его выше средняго.

Урожай самъ озимыхъ и яровыхъ хлѣбовъ въ 1904 году въ среднемъ по отдѣльнымъ уѣздамъ былъ слѣдующій:

У ъ з д ы.	Рожь.	Овесь.	Ячмень.	Пшеница.	Ярица.	Полба.	Греча.	Горохъ.
Вятскій	4,9	5,3	5,6	5,9	4,1	—	—	3,2
Глазовскій	4,7	5,2	5,9	4,5	4,5	8,2	7,5	5,2
Елабужскій	8,3	7,1	8,5	7,0	—	6,9	7,7	10,1
Котельническій	5,6	4,9	5,2	5,0	5,0	6,0	—	2,2
Малмыжскій	7,1	6,7	7,5	9,0	5,1	7,4	6,5	6,3
Нолинскій	3,9	5,2	5,6	3,3	—	5,6	1,8	1,3
Орловскій	5,2	5,0	5,1	5,0	2,4	—	—	1,3
Сарапульскій	8,4	7,2	8,0	5,6	—	8,2	9,4	8,9
Слободской	5,5	5,5	5,3	6,3	5,3	8,6	—	4,2
Уржумскій	5,6	7,2	7,7	7,7	—	—	4,8	1,8
Яранскій	4,8	5,4	5,4	3,1	—	3,3	2,0	1,8
По губернии	5,6	5,9	6,2	5,2	3,4	7,8	7,9	5,1

Сравнивая урожай „самъ“ 1904 года главныхъ хлѣбовъ: ржи, овса и ячменя съ среднимъ ихъ урожаемъ, получатся слѣдующія отношенія:

У ъ з д ы.	Урожай самъ.			Урожай самъ.			Урожай самъ.		
	Въ средній годъ.	Въ отчетномъ году.	% отношеніе 2-го къ 1-му.	Въ средній годъ.	Въ отчетномъ году.	% отношеніе 2-го къ 1-му.	Въ средній годъ.	Въ отчетномъ году.	% отношеніе 2-го къ 1-му.
	Р о ж ь .			О в е с ь .			Я ч м е н ь .		
Вятскій	4,5	4,9	109	3,9	5,3	136	4,6	5,6	122
Глазовскій	3,5	4,7	134	2,8	5,2	189	4,3	5,9	137
Елабужскій	4,7	8,3	177	3,4	7,1	209	4,7	8,5	189
Котельническій	4,6	5,6	122	3,1	4,9	158	4,2	5,2	125

У ъ з д ы.	Урожай самъ.			Урожай самъ.			Урожай самъ.		
	Въ средній годъ.	Въ отчет- номъ году.	% отноше- ніе 2-го къ 1-му.	Въ средній годъ.	Въ отчет- номъ году.	% отноше- ніе 2-го къ 1-му.	Въ средній годъ.	Въ отчет- номъ году.	% отноше- ніе 2-го къ 1-му.
Малмыжскій	4,6	7,1	176	3,2	6,7	209	4,4	7,5	170
Полинскій	4,0	3,9	97	3,4	5,2	156	4,0	5,6	127
Орловскій	4,8	5,2	108	3,5	5,0	143	4,8	5,1	106
Сарапульскій	4,1	8,4	205	3,1	7,2	232	3,8	8,0	211
Слободской	4,8	5,5	115	3,2	5,5	171	4,4	5,3	120
Уржумскій	4,4	5,6	127	3,6	7,2	200	4,0	7,7	192
Яранскій	4,6	4,8	104	3,1	5,4	181	3,4	5,4	158

Отсюда видно, что урожай ржи въ отчетномъ году былъ нѣсколько ниже средняго въ одномъ Полинскомъ уѣздѣ (97%), въ остальныхъ же—выше средняго, достигая особенной величины въ уѣздахъ: Елабужскомъ (177%), Малмыжскомъ (176%) и Сарапульскомъ (205% средняго); урожай же яровыхъ: овса и ячменя во всѣхъ безъ исключенія уѣздахъ въ большей или меньшей мѣрѣ превысилъ средній сборъ этихъ хлѣбовъ. Особенно хорошъ сборъ овса и ячменя дали три уѣзда, выдѣлившіеся уже по лучшему сбору ржи, съ присоединеніемъ еще уѣзда Уржумскаго.

При переводѣ на десятину посѣва вышеприведенныя цифры урожая въ „самъ“ даютъ слѣдующія среднія для уѣздовъ количества валового сбора хлѣбовъ съ 1 десятины въ пудахъ.

У ъ з д ы.	Рожь.	Овесь.	Ячмень.	Пшени- ца.	Ярица.	Полба.	Греча.	Горохъ.
Вятскій.	44,1	61,0	56,0	53,1	43,1	—	—	20,8
Глазовскій.	51,7	79,5	70,8	51,8	42,8	94,3	36,0	36,4
Елабужскій	91,3	106,5	102,0	80,5	—	79,4	32,5	70,7
Котельническій	53,2	71,1	57,2	47,5	45,0	—	—	20,9
Малмыжскій	78,1	100,5	90,0	103,5	48,5	85,1	38,5	44,1
Полинскій	39,0	74,2	56,1	31,4	—	75,6	9,0	8,5

У ъ з д ы.	Рожь.	Овесъ.	Ячмень.	Пшени- ца.	Ярица.	Полба.	Греча.	Горохъ.
Орловскій	46,8	67,5	53,6	45,0	19,2	—	—	8,5
Сарапульскій	92,4	108,0	96,0	64,4	47,5	94,3	47,0	62,3
Слободской	52,3	82,5	58,3	59,9	42,4	120,4	—	35,7
Уржумскій	58,8	100,8	88,6	77,0	—	45,9	19,2	13,8
Яранскій	50,4	78,4	49,5	28,0	—	45,9	—	12,0
Среднее по гу- берніи	60,8	86,3	67,4	53,0	32,3	86,1	37,4	34,6

Валовой же сборъ хлѣбовъ со всей площади крестьянскихъ земель по земской статистикѣ выразится для отчетнаго года въ такихъ цифрахъ:

У ъ з д ы.	Ржи.	Овса.	Ячменя и проч. продов. яровыхъ.	Всего.
	Въ тысячахъ пудовъ.			
Вятскій	3513	3553	638	7704
Глазовскій	9830	11085	2363	23278
Елабужскій	9843	7425	1724	18992
Котельническій	6016	7527	1661	15204
Малмыжскій	12048	11226	1577	24851
Полинскій	4263	4537	1266	10066
Орловскій	3828	4287	679	8794
Сарапульскій	13865	11694	6290	31849
Слободской	4191	4321	906	9418
Уржумскій	9804	13279	1246	24329
Яранскій	10719	10733	1836	23288
Всего по губерніи: въ 1904 году	87920	89667	20186	197773
въ 1903 году	64556	25453	6993	97002

т. е. въ отчетномъ году собрано зерновыхъ хлѣбовъ болѣе, чѣмъ на 100 слишкомъ милліоновъ пудовъ противъ предыдущаго года.

Урожай льна по губерніи равнялся всего 88,7% обычнаго. Особенно не великъ былъ урожай въ Котельническомъ уѣздѣ, гдѣ сборъ льна составлялъ только половину средняго. Ниже обычнаго же урожай льна былъ въ уѣздахъ: Полинскомъ, Яранскомъ, Орловскомъ, Вятскомъ и Малмыжскомъ. Въ Уржумскомъ, Слободскомъ, Глазовскомъ и Сарапульскомъ онъ близко подходитъ къ среднему и только въ одномъ Елабужскомъ уѣздѣ урожай льна былъ въ полтора раза выше средняго.

Сборъ соломы въ 1904 году превзошелъ все ожиданія. Дождливая погода, стоявшая во время роста хлѣбовъ, сильно способствовала развитію стеблей, такъ что высота соломы даже яровой (овса) достигла 2-хъ аршинъ длины.

У ѣ з д ы.	С о б р а н о с о л о м ы.		
	Ржаной.	Яровой.	Всего.
	В ѣ т ы с ы а ч а х ѣ п у д о в ѣ.		
Вятскій	7729	6122	13851
Глазовскій	25559	19628	45187
Елабужскій	15749	15278	31027
Котельническій	13837	12583	26420
Малмыжскій	28916	18295	47211
Полинскій	8952	8417	17369
Орловскій	10335	7888	18223
Сарапульскій	20797	24048	44845
Слободской	12155	7578	19733
Уржумскій	21568	18782	40350
Яранскій	21438	18389	39827
По губерніи: въ 1904 году	187035	157008	344043
въ 1903 году	100709	36032	136741

Такимъ образомъ сборъ соломы въ отчетномъ году, по свѣдѣніямъ земской статистики, достигъ 344 милліоновъ пудовъ, превысивъ сборъ предыдущаго года слишкомъ на 200 милліоновъ пудовъ, при этомъ, главнымъ образомъ, избытокъ въ сборѣ соломы приходится на солому яровую, каковая, какъ извѣстно, идетъ на кормъ скоту.

Переходя далѣе къ сбору сѣна въ 1904 году, нужно замѣтить, что по количеству собрано сѣна въ общемъ почти на $\frac{1}{4}$ часть болѣе, чѣмъ его собирается въ средній годъ по укусу, но что касается его качества, то въ большинствѣ случаевъ сѣно не удалось собрать въ хорошую погоду: очень часто, будучи скошеннымъ, оно попадало подъ дождь и вышло темнымъ, загоралось въ стогахъ, такъ что во многихъ мѣстностяхъ крестьяне практиковали „солку“ при метаніи въ стога. Качественно сѣно получилось ниже средняго, а въ нѣкоторыхъ мѣстахъ отъ непрерывныхъ дождей совсѣмъ пропало.

Изъ слѣдующей таблицы видно, сколько собрали сѣна въ 1904 г. въ среднемъ съ 1 десятины покоса по уѣздамъ и каково отношеніе сбора 1904 года къ среднему сбору.

У ъ з д ы.	Средній сборъ за 1892— 1901 гг.	Въ 1904 г.	% отношеніе сбора 1904 г. къ среднему сбору.
Вятскій	54,0	68,7	127
Глазовскій	52,6	67,1	128
Елабужскій	67,0	80,9	121
Котельническій	57,8	82,0	142
Малмыжскій	58,1	75,2	130
Нолинскій.	62,9	84,9	135
Орловскій	58,5	77,4	132
Сарапульскій.	80,6	88,7	110
Слободской	65,1	82,2	126
Уржумскій.	66,2	83,1	126
Яранскій	69,2	76,7	111
По губерніи	61,2	77,8	127

Въ нѣсколько худшемъ положеніи по количеству собраннаго сѣна оказались только уѣзды: Сарапульскій и Яранскій.

Сборъ же сѣна со всей площади крестьянскихъ сѣнокосовъ составить, согласно вышеприведенныхъ укусовъ съ 1 десятины:

Для Вятскаго	Въ тыся- чахъ пу- довъ.	6200
„ Глазовскаго.		9291

	Въ тыся- чахъ пу- довъ.
Для Елабужскаго	2639
„ Котельническаго	11417
„ Малмыжскаго	4621
„ Нолинскаго	4370
„ Орловскаго	12158
„ Сарапульскаго	5868
„ Слободскаго	8768
„ Уржумскаго	3869
„ Яранскаго	3435
По губернии	72636
Сборъ 1903 года	27489

т. е. собрано сѣна въ отчетномъ году съ крестьянскихъ земель свыше $72\frac{1}{2}$ милліоновъ пудовъ и такимъ образомъ сборъ сѣна въ 1904 году слишкомъ въ $2\frac{1}{2}$ раза превышаетъ таковой же сборъ въ предыдущемъ году.

При сопоставленіи валового сбора зерновыхъ хлѣбовъ съ количествомъ ихъ, потребнымъ на продовольствіе населенія и на обѣмененіе озимыхъ и яровыхъ полей, оказывается, что по всѣмъ уѣздамъ остается значительный излишекъ зерновыхъ хлѣбовъ, а именно: по губернии до 108946 пудовъ.

Народное продовольствіе.

Въ теченіе отчетнаго года, вслѣдствіе неурожая ржи и недорода овса въ предыдущемъ году, принимались по разнымъ мѣстностямъ губернии особыя мѣры для обезпеченія народнаго продовольствія и обѣмененія полей.

Въ первую половину года мѣры эти заключались въ выдачѣ ссудъ на продовольствіе и на обѣмененіе яровыхъ полей той части населенія, у которой сборъ хлѣбовъ оказался недостаточнымъ для покрытія разнаго рода потребностей.

Во вторую-же половину года принимались тѣ-же мѣры, вслѣдствіе градобитія хлѣбовъ и поздняго созрѣванія ржи въ отчетномъ году въ немногихъ отдѣльныхъ селеніяхъ губернии, къ обезпеченію населенія зерномъ для обѣмененія полей.

Къ 1 января 1904 года запасовъ ржи и овса, назначавшихся для продовольственной и сѣменной потребностей населенія, состояло по уѣздамъ:

У ѣ з д ы .	Въ общественныхъ ма- газинахъ.				Правительственная заготовка.								Овса мѣстной заготовки на общественные капиталы.	
					Агентами Ми- нистерства Фи- нансовъ.				Мѣстная на Обще- Имперскій продо- вольственный ка- питалъ.					
	Р ж и .		О в с а		Р ж и .		О в с а .		Р ж и .		О в с а .			
	пуды.	ф.	пуды.	ф.	пуды.	ф.	п.	ф.	пуды.	ф.	п.	ф.		пуды.
Вятскій	171097	15	182512	30	12636	—	—	—	—	—	—	—	—	—
Глазовскій	109014	9	144621	17	62550	34	—	—	—	—	—	—	—	—
Елабужскій	372244	8	34607	34	3515	36	—	—	—	—	—	—	—	—
Котельнич	403957	$\frac{1}{2}$	230287	$\frac{25}{7}$	—	—	—	—	—	—	—	—	—	—
Малмыжскій	567106	$\frac{1}{2}$	204376	$\frac{3}{7}$	—	—	—	—	7313	22	—	—	—	7
Нолинскій	177633	27	35193	20	295	—	—	—	—	—	—	—	—	—
Орловскій	404226	18	217777	9	29296	8	—	—	—	—	—	—	—	—
Сарапульск	204747	8	78153	23	4010	13	73	13	—	—	—	—	15	—
Слободской	152838	5	124265	30	3292	$\frac{1}{2}$	—	—	—	—	—	—	—	—
Уржумскій	275501	$\frac{3}{4}$	167373	$\frac{1}{4}$	5656	13	—	—	—	—	—	—	—	—
Яранскій	203028	$\frac{3}{4}$	138338	16	7712	28	—	—	5147	20	—	—	—	—
Итого	3041394	14	1557507	36	128965	27	73	13	12461	02	—	—	15	7

Въ теченіе 1904 года производилась правительственная заготовка хлѣба на удовлетвореніе продовольственныхъ и сѣменныхъ нуждъ населенія распоряженіемъ мѣстныхъ крестьянскихъ учреждений и было заготовлено:

	Р ж и .				Овса.	Гречи.	Муки.	Итого.				
	Продо- вольств.		Сѣмен- ной.									
	пуд.	ф.	пуд.	ф.					пуды.	ф.	пуд.	ф.
а) На счетъ обще- Имперскаго капи- тала по уѣздамъ:												
Вятскому	—	—	—	—	39932	23	—	—	—	—	39932	23
Глазовскому	—	—	—	—	199678	20	—	—	—	—	199678	20
Котельническому	3426	—	—	—	897	—	—	—	—	—	4323	—
Нолинскому	—	—	—	—	29221	3	—	—	—	—	29221	3
Орловскому	—	—	—	—	15017	—	—	—	—	—	15017	—

	Р ж и.				Овса.	Гречи.	Муки.	Итого.				
	Продовольств.		Сѣменной.									
	пуд.	ф.	пуд.	ф.					пуды.	ф.	пуд.	ф.
Сарапульскому . . .	—	—	—	—	1072	—	—	—	—	1072	—	
Слободскому . . .	—	—	—	—	17250	—	—	—	—	17250	—	
Яранскому . . .	—	—	—	—	50000	—	—	—	—	50000	—	
Итого . . .	3426	—	—	—	353068	6	—	—	—	356494	6	
б) На счетъ губернскаго продовольственнаго капитала по уѣздамъ:												
Елабужскому . . .	—	—	—	—	11374	36	—	—	—	11374	36	
Полинскому . . .	—	—	700	—	—	—	—	—	—	700	—	
Итого . . .	—	—	700	—	11734	36	—	—	—	12074	36	
в) На счетъ общественныхъ продовольственныхъ капиталовъ по уѣздамъ:												
Глазовскому . . .	—	—	—	—	20725	10	—	—	—	20725	10	
Елабужскому . . .	2868	1	—	—	7869	7	125	—	—	10862	8	
Малмыжскому . . .	1374	—	—	—	5883	—	—	—	—	7257	—	
Орловскому . . .	75	—	—	—	19	—	—	—	—	94	—	
Слободскому . . .	—	—	—	—	6851	—	—	2931	20	9782	20	
Итого . . .	4317	1	—	—	41347	17	125	—	2931	20	48720	38
Всего заготовлено въ 1904 г.	7743	1	700	—	405790	19	125	—	2931	20	417290	—

Независимо отъ заготовки было передано Малмыжскимъ Уѣзднымъ Съездомъ Глазовскому — изъ остатковъ хлѣба мѣстной заготовки за счетъ Имперскаго капитала — 5207 п. 15 ф.

Заготовленный хлѣбъ былъ доставленъ и припать въ слѣдующихъ пунктахъ, въ которыхъ и раздавался крестьянамъ въ ссуду:

- 1) По Вятскому уѣзду—на ст. Просница овесъ и рожь въ с. Кумены.
- 2) По Глазовскому—на ст. Фаленки, Кезь, Яръ, Балезино и Глазовъ, с.с. Уни, Васильковское, д.д. Леденцовская, Кезь и 2-я Сыга.
- 3) По Елабужскому—с. Гулюшурма и Варзи—Алексѣевское.
- 4) По Котельничскому—въ г. Котельничѣ.
- 5) По Малмыжскому—с.с. Арборъ, Янгулово и Кушаки.
- 6) По Нолинскому—въ предѣлахъ волостей: Ильинской, Архангельской, Богородской, Семериковской, Сунской, Екатерининской, Буйской, и Верхосунской.
- 7) По Орловскому - г. Орловъ, ст. Юрья, д. Кожа, Сергѣя Багина и Пожарскій магазинъ.
- 8) По Сарапульскому—с. Каракулино.
- 9) По Слободскому—ст. Зуевка, д. Мѣдянка и с. Анкушино.
- 10) По Яранскому—хлѣбъ былъ доставленъ въ магазины нуждающихся мѣстностей.

Общее количество выданныхъ ссудъ приводится въ нижеслѣдующей таблицѣ:

	Р Ж И.				О В С А.				Гре чи.		Муки.		ИТОГО.	
	Продо-вольств.		Сѣмен-ной.		Продо-вольств.		Сѣмен-ного.		П.	Ф	П.	Ф	Пуды.	Ф
	Пуды.	Ф	Пуды	Ф	Пуды	Ф	Пуды.	Ф						
1) Изъ общественныхъ хлѣбозапасныхъ магазиновъ по уѣздамъ:														
Вятскому	48254	—	17312	15	—	—	171691	25	—	—	—	—	237258	—
Глазовскому	72142	16	4157	—	23045	—	93684	16	—	—	—	—	193028	32
Елабужскому	103227	04	95303	30	2380	—	22315	16	—	—	—	—	223226	10
Котельничскому	303046	37	—	—	3786	7	212108	22	—	—	—	—	518941	26
Малмыжскому	196416	16	3405	—	—	—	152332	1	—	—	—	—	352153	17
Нолинскому	146125	26 ^{1/2}	1118	20	482	4	30008	4	—	—	—	—	177734	14
Орловскому	232810	28	55001	17	—	—	203053	22	—	—	—	—	490865	27
Сарапульскому	37201	22	1203	—	—	—	19894	33	—	—	—	—	58299	15
Слободскому	61712	—	19388	25	—	—	101631	32	—	—	—	—	182732	17
Уржумскому	81550	03	1438	—	—	—	129750	28	—	—	—	—	212738	31
Яранскому	23562	19	4420	—	—	—	109624	11	—	—	—	—	137606	30
Итого	1306049	11 ^{1/2}	202747	27	29693	11	1246095	10 ^{1/2}	—	—	—	—	2784585	20
2) Изъ остатковъ заготовки черезъ агентовъ Министерства Финансовъ по уѣздамъ:														
Вятскому	11404	31	517	—	—	—	—	—	—	—	—	—	11921	31
Глазовскому	62537	24	—	—	—	—	—	—	—	—	—	—	62537	24
Елабужскому	3510	15	—	—	—	—	—	—	—	—	—	—	3510	15
Нолинскому	218	20	—	—	—	—	—	—	—	—	—	—	218	20
Орловскому	18241	20	—	—	—	—	—	—	—	—	—	—	18241	20

	Р Ж И.				О В С А.				Гре-чи.		Муки.		ИТОГО.	
	Продо-вольств.		Съмен-ной.		Продо-вольств.		Съмен-ного.		П.	Ф.	П.	Ф.	ИТОГО.	
	Пуды.	Ф.	Пуды	Ф.	Пуды	Ф.	Пуды.	Ф.					Пуды.	Ф.
Сарапульскому	985	20	—	—	—	—	—	—	—	—	—	—	985	20
Слободскому	3121	32	—	—	—	—	—	—	—	—	—	—	3121	32
Уржумскому	577	13	162	9	—	—	—	—	—	—	—	—	739	22
Яранскому	1319	10	6085	—	—	—	—	—	—	—	—	—	7404	10
И т о г о	101916	25	6764	9	—	—	—	—	—	—	—	—	108680	34
3) Изъ запасовъ заготов-ки мѣстныхъ крестьян-скихъ учреждений:														
а) На обще-Имперскій капиталъ по уѣздамъ:														
Вятскому	—	—	—	—	—	—	39932	23	—	—	—	—	39932	23
Глазовскому	5207	15	—	—	—	—	199646	5	—	—	—	—	204853	20
Котельничскому	3426	—	—	—	—	—	897	—	—	—	—	—	4323	—
Малмыжскому	331	20	442	—	—	—	—	—	—	—	—	—	773	20
Нолинскому	—	—	—	—	—	—	29159	3	—	—	—	—	29159	3
Орловскому	—	—	—	—	—	—	14349	25	—	—	—	—	14349	25
Сарапульскому	—	—	—	—	—	—	1072	—	—	—	—	—	1072	—
Слободскому	—	—	—	—	—	—	14767	18	—	—	—	—	14767	18
Яранскому	2375	20	2492	20	—	—	50001	—	—	—	—	—	54869	—
И т о г о	11340	15	2934	20	—	—	349829	34	—	—	—	—	364099	29
б) На губернской капи-талъ:														
Елабужскому	—	—	—	—	—	—	11374	36	—	—	—	—	11374	36
Нолинскому	—	—	700	—	—	—	—	—	—	—	—	—	700	—
И т о г о	—	—	700	—	—	—	11374	36	—	—	—	—	12074	36
в) На общественные про-довольственные капиталы:														
Глазовскому	—	—	—	—	—	—	20735	10	—	—	—	—	20735	10
Елабужскому	2868	1	—	—	—	—	7869	7	125	—	—	—	10862	8
Малмыжскому	1374	—	—	—	—	—	5883	—	—	—	—	—	7257	—
Орловскому	75	—	—	—	—	—	19	—	—	—	—	—	94	—
Слободскому	—	—	—	—	—	—	6851	—	—	—	2931	20	9782	20
И т о г о	4317	1	—	—	—	—	41357	17	125	—	2931	20	48730	38
А в с е г о	1423623	12	213146	16	29693	11	1648652	17	125	—	2931	20	3318171	37

Всего выдано въ ссуду:

ржи и муки 1639701 п. 8¹/₂ ф.
 овса и гречи 1678470 п. 28¹/₂ ф.
 3318171 п. 37 ф.

Распоряженіемъ Уѣздныхъ Съѣздовъ продано:

заготовки агентовъ Министерства Финансовъ — ржи 19817 п. на сумму 10399 р. 13 к.,

мѣстной заготовки на Имперскій капиталъ — ржи 1601 п. 35 ф. на сумму 908 р. 5 к., овса 3217 п. 37 ф. на сумму 1515 р. 36 к.

и заготовки на общественный капиталъ 7 п. на сумму 3 р. 92 к.

И, кромѣ того, числится отъ продажи въ 190²/₃ году гречи въ количествѣ 1776 п. 9—ф. 941 р. 13 к. и овса на 348 р.

Выдача ссудъ на продовольствіе производилась только въ первой половинѣ года, и весною выдавались ссуды на обсеменение яровыхъ полей, а въ августѣ выдавались ссуды на обсеменение озимыхъ полей по нѣкоторымъ селеніямъ, пострадавшимъ отъ градобитія, или недозрѣванія ржи.

Пострадавшему отъ неурожая населенію была оказана помощь, кромѣ выдачи ссудъ, также устройствомъ общественныхъ работъ, которыя производились за счетъ земства, израсходовавшаго на этотъ предметъ 88304 р. 83 к., а именно по уѣздамъ:

Вятскому	4966 р. 80 к.
Глазовскому	6559 р. 86 к.
Елабужскому	456 р. 10 к.
Котельничскому	6426 р. 17 к.
Малмыжскому	3870 р. 30 к.
Нолинскому	15907 р. 84 к.
Орловскому	18225 р. 77 к.
Сарапульскому	7093 р. 6 к.
Слободскому	20612 р. 35 к.
Уржумскому	4186 р. 58 к.
И т о г о	88304 р. 83 к.

Независимо отъ сего, изъ средствъ Лѣсного Департамента ассигнованныхъ на лѣсоустроительныя работы, мѣстнымъ Управленіемъ Земледѣлія и Государственныхъ Имуществъ было израсходовано на Глазовскій уѣздъ на нагрузку въ вагоны шпаль 889 р. 14 к.

Кромѣ этого, по Глазовскому уѣзду была оказана помощь устройствомъ при начальныхъ школахъ столовыхъ и выдачей бѣднѣйшимъ ученикамъ одежды и обуви на средства Земства и мѣстнаго Комитета Краснаго Креста на сумму 4926 руб., по Слободскому уѣзду открыты были бесплатныя столовыя при 60 училищахъ, на что имѣлся кредитъ въ 2633 руб., въ томъ числѣ 750 рублей отъ Общества Краснаго Креста.

Продовольственные капиталы въ отчетномъ году находились въ слѣдующемъ состояніи:

А. Общій по Имперіи продовольственный капиталъ.

І. Въ специальныхъ средствахъ Губернскаго Присутствія на 1-е января 1904 года состояло:

а) въ распоряженіи Губернскаго Присутствія . . . 119698 р. 1 к.

Къ этому поступило:

отпущено Министерствомъ на
заготовку сѣменного овса 230000 р. — к.

Перечислено въ Губернское При-
сутствіе Уѣздными Съѣздами:

остатки отъ отпущенныхъ кре-
дитовъ 12843 р. 79 к.

отъ продажи хлѣба правитель-
ственной заготовки 12535 р. 4 к.

изъ депозита Присутствія по гу-
бернскому продовольственному ка-
питалу 7474 р. 13 к.

остатокъ отъ аванса на теле-
графные расходы 89 р. — к.

262941 р. 96 к.

Итого 382639 р. 97 к.

Изъ этого послѣдовало расходовъ:

отпущено въ распоряженіе Уѣзд-
ныхъ Съѣздовъ 174898 р. 99 к.

Израсходовано:

на покупку овса 75088 р. 1 к.

товариществу Вятско-Волжскаго
пароходства за перевозку ржи въ
1903 году 884 р. 52 к.

на доставку, храненіе овса и
другіе накладные расходы. 1990 р. 83 к.

2875 р. 35 к.

на посылку телеграммъ 331 р. 5 к.

на разъѣзды должностныхъ лицъ
по продовольственнымъ дѣламъ 747 р. 89 к.

перечислено на Главное Казначейство 4505 р. — к.

перечислено въ спеціальныя средства Губернскаго
Правленія за напечатаніе объявленій о торгахъ 39 р. 78 к.

По операціямъ поставки овса интендантству:

за купленные хлѣбныя пурки 155 р. 20 к.

поѣздка командированнаго не-
премѣннаго члена въ Петербургъ 596 р. 74 к.

751 р. 94 к.

Перечислено въ губернской капиталъ:

вырученныхъ отъ продажи при- вѣса въ хлѣбѣ по Елабужскому уѣзду	64 р. 67 к.	
на возстановленіе неправильно израсходованныхъ въ 1903 году Слободскимъ Съѣздомъ	50 р. 34 к.	115 р. 1 к.
		<u>84454 р. 2 к.</u>

Итого 259353 р. 3 к.

Остается въ распоряженіи Губернскаго Присут-
ствія на 1 января 1905 года. 123286 р. 95 к.
(въ томъ числѣ 111 р. 40 к. авансъ на телеграфные расходы).

б) Въ распоряженіи Уѣздныхъ
Съѣздовъ оставалось 87 р. 33 к.

Къ этому вновь отпущено изъ
Губернскаго Присутствія 174898 р. 99 к.

Разрѣшено израсходовать на
заготовку овса изъ вырученныхъ отъ
продажи хлѣба минувшихъ продо-
вольственныхъ кампаній 7579 р. 80 к.

Поступило:

вырученныхъ отъ продажи остат- ковъ хлѣба въ отчетномъ году . . .	14111 р. 67 к.	
неправильно израсходованныхъ.	— р. 15 к.	196590 р. 61 к.
		<u>196677 р. 94 к.</u>

Итого 196677 р. 94 к.

Изъ этого послѣдовало расходовъ:

на покупку ржи и овса	136919 р. 57 к.
на храненіе, доставку хлѣба и другіе накладные расходы.	32790 р. 56 к.

Перечислено въ Губернское Присутствіе:

остатки отпущенныхъ кредитовъ	12850 р. 49 к.	
вырученные отъ продажи остат- ковъ хлѣба правительственной заго- товки	12535 р. 4 к.	25305 р. 53 к.
		<u>195095 р. 66 к.</u>

Итого 195095 р. 66 к.

Остается въ распоряженіи Уѣздныхъ Съѣздовъ на
1-ое января 1905 года. 1582 р. 28 к.

Изъ суммъ, отпущенныхъ Уѣзднымъ Създамъ, послѣдовало расходовъ:

УѢЗДЫ.	Имѣли на 1-е января 1904 года.		Получили въ 1904 году.						Израсходовано въ 1904 году.						Остается на 1-е января 1905 года.					
			Изъ Губернскаго Присутствія.		Выручено отъ продажи хлѣба въ отчетномъ году.		Выруч. отъ прод. хлѣба въ прошлую кампанію.		Возвращено не подлежательно израсходованныхъ		На покупку хлѣба.		На накладные расходы.				Перечислено въ Губернское Присутствіе.			
			Р.	К.	Р.	К.	Р.	К.	Р.	К.	Р.	К.	Р.	К.			Р.	К.	Р.	К.
Вятскій . . .	18	25	9865	24	416	13	—	—	—	—	—	9865	24	—	—	416	13	18	25	
Глазовскій . . .	—	—	93890	65	12	97	—	—	—	76384	79	16261	52	1244	34	12	97	—	—	
Елабужскій . . .	26	20	100	—	67	—	—	—	—	—	—	100	—	26	20	67	—	—	—	
Котельнич. . .	—	—	6125	—	—	—	—	—	—	3002	43	100	—	3022	57	—	—	—	—	
Малмыжскій 42 88	—	—	—	—	1737	38	—	—	15	—	—	41	39	7	73	1731	29	—	—	
Нолинскій . . .	—	—	19717	36	45	21	—	—	—	17589	15	969	70	1158	51	45	21	—	—	
Орловскій . . .	—	—	5196	—	5944	24	994	—	—	3300	—	1534	31	1366	50	5933	43	—	—	
Сарапульск. . .	—	—	6680	94	1892	43	—	—	—	643	20	155	94	5881	80	348	—	1544	43	
Слободской . . .	—	—	3690	—	1116	49	—	—	—	—	—	3562	46	142	84	1101	19	—	—	
Уржумскій . . .	—	—	119	60	2643	9	—	—	—	—	—	100	—	—	—	2643	9	19	60	
Яранскій . . .	—	—	29514	20	236	73	6585	80	—	360	0	100	—	—	—	236	73	—	—	
Итого.	87	33	174898	99	14111	67	7579	80	—	15	136919	57	32790	56	12850	49	12535	4	1582	28

Изъ спеціальныхъ средствъ, отпущенныхъ на заготовку хлѣба, остается еще неуплаченными, вслѣдствіе недостаточности оправдательныхъ документовъ:

1) Товариществу Вятско-Волжскаго пароходства за страхованіе ржи въ пути отъ ст. Вятка до пристани Медвѣдокъ.

87 р. 4 к.

2) Земскимъ начальникамъ и другимъ должностнымъ лицамъ за разъѣзды по продовольственнымъ дѣламъ

175 р. 50 к.

262 р. 54 к.

II. Въ депозитъ Губернскаго Присутствія суммъ, поступающихъ въ уплату ссудъ, выданныхъ изъ общаго по Имперіи продовольственнаго капитала:

Къ 1-му января 1904 года состояло:

въ Вятскомъ Губернскомъ и Уѣздныхъ Казначействахъ 9450 р. 83 к.

(изъ нихъ 250 р. 53 к. на остаткѣ и 9200 р. 30 к., записанныхъ по прихода-расходной книгѣ 1904 года).

Въ теченіе 1904 года поступило	59927 р. 82 к.
Въ теченіе 1904 года перечислено на Главное Казначейство	37553 р. 41 к.
Остается на 1-е января 1905 года	31825 р. 24 к.
(въ томъ числѣ 82 р. 47 к. на остаткѣ по книгѣ 1904 г., 8869 р. 28 к. записанныхъ послѣ 1 января 1905 года и 22873 руб. 49 коп., оставшіеся не перечисленными по выписаннымъ ассигновкамъ и вновь записанные послѣ 1 января 1905 года).	

Б. Губернскій продовольственный капиталъ.

Въ депозитѣ Губернскаго Присутствія на 1-ое января 1904 года состояло:

процентными бумагами	39100 р. — к.
въ деньгахъ	794 р. 8 к.
тоже принадлежащихъ спеціаль- нымъ средствамъ.	11 р. 90 к.
	<hr/>
	39905 р. 98 к.

(и кромѣ того, въ распоряже-
ніи Уѣздныхъ Съѣздовъ оставалось
6095 р. 74 к.).

Къ тому поступило:

перечислено уплаченныхъ дол- говъ за 1903 годъ	1768 р. 12 к.
въ уплату долговъ за 1904 годъ изъ отдѣленія Государственнаго банка отъ обмѣна % бумагъ.	15284 р. 90 к.
„ „ купоновъ	595 р. 24 к.
куплено % бумагъ.	1990 р. 25 к.
наличными деньгами при по- купкѣ % бумагъ по номинальной стоимости	8000 р. — к.
отъ губернской земской управы въ возмѣщеніе купоннаго налога за 1902—1904 г.г.	91 р. 60 к.
	1111 р. 77 к.
	<hr/>
	28841 р. 88 к.

Отъ Уѣздныхъ Съѣздовъ.

Въ возвратъ неправильно израсходованныхъ по
прошлымъ продовольственнымъ кампаніямъ:

изъ Слободскаго	1 р. 59 к.
„ Глазовскаго	68 р. 81 к.
„ Орловскаго.	15 р. 61 к.
	<hr/>
	86 р. 1 к.

перечислено остатковъ отпущенныхъ кредитовъ	1264 р. 23 к.
отъ продажи пробъ муки	— р. 31 к.
” ” порожнихъ мѣш- ковъ	289 р. 64 к.
	<hr/>
	289 р. 95 к.

Отъ Управленія Холуницкихъ заводовъ за пере- данную муку	21967 р. 54 к.
Перечисленныхъ изъ Имперскаго капитала.	115 р. 1 к.
	<hr/>
Итого.	52564 р. 62 к.

Всего состояло 92470 р. 60 к.

Изъ этого послѣдовало расходовъ:

отпущено Уѣзднымъ Съѣздамъ.	6766 р. 90 к.
передано въ отдѣленіе Государственнаго банка % бумагами	600 р. — к.
тоже на покупку % бумагъ.	8000 р. — к.

перечислено въ спеціальныя средства Губернскаго Присутствія (§ 13 смѣты М. В. Д.)	7474 р. 13 к.
передано въ Елабужскій Уѣздный Съѣздъ для за- численія въ башкирскій общественный капиталъ	2 р. 40 к.

уплачено долга наслѣдникамъ Рязанцева по про- шлой продовольственной кампаніи по обезпеченію на- селенія Холуницкихъ заводовъ	5677 р. 10 к.
---	---------------

уплачено контрагенту Вшивцеву за перевозку ржи съ пристани Медвѣдокъ въ Вятскій и Слободской уѣзды	1215 р. — к.
--	--------------

Итого. 29735 р. 53 к.

Остается въ распоряженіи Губернскаго Присут-
ствія на 1 января 1905 года:

процентныхъ бумагъ	47000 р. — к.
въ деньгахъ въ Вятскомъ казначействѣ.	3028 р. 19 к.
перечисленныхъ съ уѣздныхъ казначействъ на Гу- бернское Казначейство.	11723 р. 17 к.
въ деньгахъ по Уѣзднымъ Казначействамъ.	893 р. 71 к.

Итого. 62735 р. 7 к.

Залоговые контрагента Вшивцева 500 р. выданы ему по ассигнов-
камъ Губернскаго Присутствія отъ 27 января и 3 мая 1904 года за
№№ 128 и 868.

Изъ суммъ, отпущенныхъ Уѣзднымъ Съѣздамъ, послѣдовало рас-
ходовъ:

У ѳ з д ѳ.	Имѣлось на 1 января 1904 года.		Получено въ 1904 г.				Израсходов. въ 1904 г.				Перечислен-ные въ Гу-бернское При-сутствіе.		Остается на 1-ое января 1905 года.			
	РУБ.	К.	Изъ Гу-бернскаго Присут-ствія.	Изъ дру-гихъ Сѣз-довъ.	Оъ про-дажи остатк. хлѣба мѣшк.	На покуп-ку хлѣба.	На наклад-ные расхо-ды.	Другимъ Уѳзнымъ Сѣздамъ.	РУБ.	К.	РУБ.	К.	РУБ.	К.	РУБ.	К.
Вятскій	—	—	—	—	—	—	—	—	—	—	—	—	—	—	—	—
Глазовскій	555	51	1473	78	—	—	—	—	—	2029	29	—	—	—	—	—
Елабужскій	5	34	1987	95	4511	95	—	—	6205	50	—	—	—	299	74	—
Котельническій	—	—	—	—	—	—	—	—	—	—	—	—	—	—	—	—
Малмыжскій	—	—	30	—	—	—	—	—	—	—	14	74	—	15	26	—
Нолинскій	254	30	1041	95	—	—	—	—	416	—	815	88	—	64	37	—
Орловскій	118	45	1760	67	—	—	—	—	—	—	1714	88	—	164	24	—
									232	88				232	88	
Сарапульскій	4611	95	453	83	—	—	—	—	—	—	383	40	4511	95	170	43
Слободской	550	19	—	—	—	—	—	—	31	—	—	—	—	550	19	—
									56	76				57	07	
Уржумскій	—	—	18	72	—	—	—	—	—	—	18	72	—	—	—	—
Яранскій	—	—	—	—	—	—	—	—	—	—	—	—	—	—	—	—
Итого	6095	74	6766	90	4511	95	287	95	6621	50	4976	91	4511	95	1264	23
															287	95

В. Общественные продовольственные капиталы.

У ѳ з д ѳ.	Къ 1 января 1904 года со-стояло.		Израсходовано.				Поступило.		Остается на 1 января 1905 г.			
	РУБ.	К.	На покуп-ку хлѣба и обмѣнъ.	На наклад-ные расхо-ды.	Убытковъ отъ обмѣна % бумагъ.	Въ воз-врагъ дол-говъ.	Оклада от-четн. года, % неблаг. долг. и пр.	РУБ.	К.	РУБ.	К.	
												РУБ.
Вятскій	29784	7	—	—	—	—	—	—	1038	45	30822	52
Глазовскій	14637	19	12983	87	—	—	183	63	8677	15	3230	53
Елабужскій	40231	67	5813	38	—	—	—	—	9255	34	2532	35
Котельническій	1105	—	—	—	—	—	—	—	—	—	—	—
Малмыжскій	14118	88	3969	72	—	—	63	50	4334	28	3972	62
Нолинскій	—	—	—	—	—	—	—	—	—	—	—	—
Орловскій	14726	34	15	58	—	—	—	—	15	58	5086	78
Сарапульскій	13143	25	—	—	—	—	—	—	199	90	3043	31
Слободской	71848	68	7400	45	3	50	—	—	2540	77	14334	96
Уржумскій	1871	92	—	—	—	—	—	—	1	76	69	69
Яранскій	—	—	—	—	—	—	—	—	—	—	556	17
Итого	201467	30	30183	—	3	50	247	13	25024	78	33864	86
											229923	31

Поступленіе въ уплату долговъ въ продовольственные капиталы въ теченіе отчетнаго года выражается въ таблицѣ:

У ъ з д ы.	Въ обще- Имперскій капиталъ.		Въ губер- скій кани- талъ.		Въ обще- ственный капиталъ.		ИТОГО.	
	Руб.	К.	Руб.	К.	Руб.	К.	Руб.	К.
Вятскій	4354	1	1090	71	—	—	5444	72
Глазовскій	4468	57	2394	60	8677	15	15540	32
Елабужскій	34427	17	4220	40	9255	34	47902	91
Котельническій	1336	67	—	—	—	—	1336	67
Малмыжскій	11227	10	6067	82	4334	28	21629	20
Нолинскій	261	42	202	37	—	—	463	79
Орловскій	286	58	33	5	15	58	335	21
Сарапульскій	2605	83	1072	24	199	90	3877	97
Слободской	243	49	8	92	2540	77	2793	18
Уржумскій	426	86	50	59	1	76	479	21
Яранскій	290	12	144	20	—	—	434	32
Итого	59927	82	15284	90	25024	78	100237	50

Пополненіе общественныхъ хлѣбозапасныхъ магазиновъ представ-
ляется въ слѣдующемъ видѣ:

У ъ з д ы.	Всего въ приходѣ.			
	Р ж и.		О в с а.	
	Пуды.	Фун.	Пуды.	Фун.
Вятскій	63446	12	165287	9
Глазовскій	76174	14	114022	8
Елабужскій	313554	13 ¹ / ₂	530	16
Котельническій	193665	23 ¹ / ₂	179574	21 ³ / ₄
Малмыжскій	246690	15	174197	18
Нолинскій	103712	35	86229	17
Орловскій	317827	31 ³ / ₄	219997	13 ³ / ₄
Сарапульскій	71473	33	32253	28
Слободской	87123	27	104672	7
Уржумскій	74178	8 ¹ / ₂	97032	35
Яранскій	50135	29	100909	19
Итого	1597983	2 ¹ / ₄	1274706	33

Затѣмъ на 1-ое января 1905 года наличность продовольственныхъ запасовъ по уѣздамъ выражается въ слѣдующей таблицѣ:

У ѣ з д ы.	Въ общественныхъ магазинахъ.				Ржи, заготовленной агентами Министерства Финансовъ.	
	Р ж и.		О в с а.		Пуды.	Фун.
	Пуды.	Фун.	Пуды.	Фун.		
Вятскій	168977	12	176108	14	41	20
Глазовскій	108889	7	141914	9	—	—
Елабужскій	487267	28	10442	34	—	—
Котельническій	294575	34	193967	18	—	—
Малмыжскій	613975	13 ¹ / ₂	226241	24	—	—
Нолинскій	134102	16	90932	29	65	20
Орловскій	434242	4 ³ / ₄	234721	³ / ₄	—	—
Сарапульскій	237816	19	90512	18	43	6 ¹ / ₂
Слободской	158861	7 ³ / ₄	127306	5 ¹ / ₄	170	23
Уржумскій	266691	7 ¹ / ₄	134655	31 ¹ / ₂	—	—
Яранскій	225181	29	129623	24	—	—
Итого	3130580	18 ¹ / ₄	1556426	7 ¹ / ₂	320	29 ¹ / ₂

По четыремъ уѣздамъ существуютъ особые (уѣздные земскіе продовольственные) капиталы на воспособленіе населенію въ случаѣ недорода хлѣба и травъ, размѣръ которыхъ къ 1 января 1905 года выразится въ слѣдующихъ суммахъ:

Уѣзды.	Наличными деньгами и % бумагами.	Въ долгахъ.	В с е г о.
Орловскій	33468 р. 63 к.	7699 р. 36 к. ¹⁾	41167 р. 99 к.
Сарапульскій	28649 р. 8 к.	15718 р. 86 к.	44367 р. 94 к. ²⁾
Слободской	74299 р. 8 ³ / ₄ к.	2833 р. 77 ¹ / ₂ к.	77132 р. 86 ¹ / ₄ к.
Яранскій	10565 р. 7 к.	— р. — к.	10565 р. 7 к.
Итого	146981 р. 86 ³ / ₄ к.	26251 р. 99 ¹ / ₂ к.	173233 р. 85 ¹ / ₄ к.

¹⁾ Въ долгахъ и ссудахъ, выданныхъ хлѣбомъ.

²⁾ Въ долгу за земствомъ позайствованныхъ на нужды войны 7300 руб.

Мѣщанскихъ продовольственныхъ капиталовъ было по городамъ:

Вяткѣ	8052 руб. 77 коп.
Орлову	1856 руб. 65 коп.
Котельничу	1866 руб. 93 коп.
Яранску	1643 руб. 45 коп.
Царевосанчурску	288 руб. 89 коп.
Нолинску	1875 руб. 10 коп.
Малмыжу	1501 руб. 72 коп.
Елабугѣ	3035 руб. 89 коп.
Слободскому	5013 руб. 88 коп.
Глазову	584 руб. 97 коп.
Сарапулу	— руб. — коп.

Задолженность населенія губерніи на 1-ое января 1905 года въ общественные магазины и продовольственные капиталы—Обще-Имперскій, Губернскій и общественные представляется въ слѣдующей таблицѣ:

У ъ з д ы.	Въ общественные хлѣбо- запасные магазины.				Въ продовольственные капиталы.					
	Р ж и.		О в с а.		Обще-Импер- скій.		Губернскій.		Обществен- ные.	
	Пуды.	Ф.	Пуды.	Ф.	Рубли.	К.	Руб.	К.	Руб.	К.
Вятскій	315706	4	63158	36	149764	57	8604	81	2	80
Глазовскій	563447	16	195638	36	1085456	70	57574	10	4710	90
Елабужскій	134705	27	32042	13	1552035	5	77046	17	19374	91
Котельнич.. . . .	358806	16	86314	37	—	—	—	—	—	—
Малмыжскій	68534	32	38483	26	972882	43	220508	14	13126	82
Нолинскій	548370	20	164349	26	297738	61	25436	1	—	—
Орловскій	151755	—	15826	2	76560	52	3165	95	11	52
Сарапульск.. . . .	270538	35	103614	31	1836079	7	110042	36	4670	73
Слободской	176145	34	56214	1	79885	45	1942	26	12443	53
Уржумскій	381825	27	108904	15	446150	14	10525	23	5331	55
Яранскій	651347	34	213850	1	158858	63	4709	23	—	—
Итого	3621184	5	1078397	24	6655411	17	519554	26	59672	76

Кромѣ того, за населеніемъ состоитъ долгъ за выданныя ссуды на обмѣненіе полей и продовольствіе, не начисленный въ денежной суммѣ, вслѣдствіе неустановленія заготовительной цѣны на хлѣбъ, что выражается въ таблицахъ:

Правительственная заготовка черезъ агентовъ Министерства Финансовъ:

У ъ з Д ы.	Р о ж ь.				О в е с ь.		М у к а.	
	Продовольственная.		Сѣменная.		Пуды.	Ф.	Пуды.	Ф.
	Пуды.	Ф.	Пуды.	Ф.				
Вятскій	72203	2	517	—	—	—	—	—
Глазовскій	181906	16	—	—	—	—	9647	—
Елабужскій	74272	19 ^{1/2}	—	—	—	—	—	—
Малмыжскій	3236	19	—	—	—	—	—	—
Нолинскій	232858	37	336	—	—	—	—	—
Орловскій	42913	10	—	—	—	—	—	—
Сарапульскій	1335	4	—	—	1398	—	—	—
Слободской	56919	22 ^{1/2}	721	—	—	—	9875	26
Уржумскій	138800	10	162	9	461	20	—	—
Яранскій	1344	10	6085	—	—	—	—	—
Итого	805789	30	7821	9	1859	20	19522	26

Мѣстная заготовка черезъ посредство мѣстныхъ крестьянскихъ учреждений:

У ъ з Д ы.	На обще-Имперскій капиталъ.						На Губернскій капиталъ.							
	Р о ж ь.		Овесъ.	Греча.	Мука.	Рожьсѣ- менная.	Овесъ.	Греча.	Мука.	Рожьсѣ- менная.	Овесъ.	Греча.	Мука.	
	Продовольств.	Сѣменная.												
пуд.	ф.	пуд.	ф.	пуд.	ф.	пуд.	ф.	пуд.	ф.	пуд.	ф.	пуд.	ф.	
Вятскій	—	—	39932	23	—	—	—	—	—	—	—	—	—	
Глазовск.	5207	15	199646	5	—	—	75323	—	284	27	—	—	5372	
Елабужск.	—	—	37674	3	—	—	9786	—	38400	33	2500	—	—	
Котельн.. . . .	3426	—	897	—	—	—	—	—	—	—	—	—	—	
Малмыж.. . . .	39149	23	442	—	3122	—	—	—	20448	—	—	—	—	
Нолинскій	—	—	68920	28	—	—	700	—	14437	—	—	—	—	
Орловскій	—	—	14349	25	—	—	—	—	—	—	—	—	—	
Сарапул.. . . .	—	—	6626	30	124	—	256	39	—	—	—	—	—	
Слободск.	—	—	14767	18	—	—	40074	28	—	—	—	—	—	
Уржумск.	21710	10	—	—	—	—	—	—	—	—	—	—	—	
Яранскій	107915	11	2533	20	51051	—	—	—	—	—	—	—	—	
Итого	177408	19	2975	20	436987	12	124	—	40074	28	86065	39	73570	
													2500	5372
														39 ^{1/2}

И кромѣ того, за населеніемъ не начислено долговъ за овощи и картофель, заготовленные Губернской Земскою Управой въ 1902 году на отпущенные Губернскимъ Присутствіемъ 30000 рублей изъ Губернскаго продовольственнаго капитала, такъ какъ Губернская Управа не доставила еще отчетности и списковъ должниковъ.

Государь Императоръ по всеподданнѣйшему докладу Министра Внутреннихъ Дѣлъ, въ 1 день ноября 1904 года, Высочайше соизволилъ: 1) на предоставленіе населенію Вятской губерніи права возвращать выданныя ему, по случаю неурожаевъ прежнихъ лѣтъ, правительственныя хлѣбныя ссуды, по желанію заемщиковъ, либо деньгами, по заготовительной цѣнѣ, либо натурою, по расчету пудъ пять фунтовъ овса за пудъ выданнаго въ ссуду зерна, съ порученіемъ веденія операціи пріема возвращаемаго овса и поставки его Интендантству, подъ руководствомъ Вятскаго Губернатора, крестьянскими учрежденіями Вятской губерніи при содѣйствіи земскихъ учрежденій, и 2) на предоставленіе Вятскому Губернскому Присутствію права производить расходы на операціи пріема отъ населенія возвращаемаго зерна и сдачи его Интендантству на оставшіяся въ его распоряженіи отъ операцій минувшихъ лѣтъ суммы общаго по Имперіи продовольственнаго капитала, въ размѣрѣ 122888 рублей.

Настоящее Высочайшее повелѣніе было испрошено по ходатайству бывшаго Вятскаго Губернатора д. с. с. Хомутова, на основаніи опредѣленія Губернскаго Присутствія за 23 октября 1904 г. № 222, которымъ обсуждена возможность воспользоваться исключительнымъ годомъ по урожаю овса въ количественномъ и въ качественномъ отношеніи, такъ какъ для Интендантства требовались крупныя заготовки для нуждъ Манчжурской арміи.

Для участія въ опредѣленіи условій поставки овса Интендантству, организаци, пріема его отъ крестьянъ, выясненіи всѣхъ хозяйственныхъ подробностей этого дѣла, вслѣдствіе распоряженія Министра Внутреннихъ Дѣлъ былъ командированъ въ С.-Петербургъ непремѣнный членъ Губернскаго Присутствія.

По состоявшемуся соглашенію между Министерствами Внутреннихъ Дѣлъ и Военнымъ—Интендантское вѣдомство приметъ отъ крестьянскихъ учрежденій Вятской губерніи до 15 марта 1905 года отъ 750000 до 1000000 пуд. овса на станціяхъ Пермской желѣзной дороги и отъ 1000000 до 2000000 пудовъ на пристаняхъ рѣкъ Вятки и Камы для дальнѣйшей переотправки, по указаніямъ и за счетъ Интендантства.

Овесъ долженъ удовлетворять слѣдующимъ качествамъ: натурою 5 п. 20 ф. въ четверти, сорность 1% и влажность не выше 15%.

Доставка овса на станціи желѣзной дороги и рѣчныя пристани должна производиться заемщиками или наймомъ постороннихъ вощиковъ съ уплатою тѣмъ и другимъ за каждый пудъ доставленнаго овса по $\frac{1}{12}$ к. съ пудо-версты, независимо отъ разстоянія перевозки, при чемъ, въ исключительныхъ случаяхъ, во вниманіе къ мѣстнымъ условіямъ перевозки, означенная плата можетъ быть повышена, по опредѣленію Губернскаго Присутствія, до $\frac{1}{10}$ коп. съ пудо-версты.

Заготовка кулей и мѣшковъ для поставляемаго овса должна производиться распоряженіемъ Губернатора по цѣнамъ отъ 25 до 35 коп. за куль. Соглашеніе съ параходоладѣльцами о провозѣ овса представлено установить Губернатору по полученіи указаній отъ Интендантства о мѣстѣ назначенія, т. е. въ Пермь или Самару.

На накладные расходы по подвозкѣ овса къ пристанямъ и станціямъ, уплату контрагентамъ и прочія по операціямъ подготовки—предположено 12 к. на пудъ, на покушку кулей—5 к., итого 17 к. на пудъ.

По соображеніи задолженности населенія и размѣра урожая овса по отдѣльнымъ уѣздамъ—Губернское Присутствіе распредѣлило произвести сборъ въ количествѣ: Вятскому уѣзду—150000 п., Глазовскому—500000 п., Елабужскому—250000 п., Малмыжскому—400000 пуд., Нолинскому—200000 п., Орловскому—75000 п., Сарапульскому—300000 п., Слободскому—75000 п., Уржумскому—250000 п. и Яранскому—250000 п., итого 2450000 пудовъ.

Но Уѣздные Съѣзды высказались за возможность сбора по уѣздамъ въ нѣсколько иномъ размѣрѣ: Вятскому—115000 пуд., Глазовскому—453000 п., Елабужскому—250000 п., Котельническому—2500 п., Малмыжскому—170000 п., Нолинскому—255000 п., Орловскому—49893 п., Сарапульскому—300000 пуд., Слободскому—75000 пуд., Уржумскому—157000 п. и Яранскому—до 180000 п., а всего 2007393 п.

Изъ этого количества сосредочивается: на станціяхъ Пермской дороги: Вятка—87500 п., (Вятскаго—35000 п., Котельническаго—2500 пуд. и Орловскаго—50000 пуд.), Просница—131000 пуд. (Вятскаго—66000 п. и Нолинскаго—65000 п.), Зуевка—86500 пуд. (Слободскаго—37500 п., Вятскаго—140000 п. и Нолинскаго—35000 пуд.), Фаленки—187500 п. (Слободскаго—37500 пуд. и Глазовскаго—150000 пуд.), Глазовъ—265000 п. (Глазовскаго 240000 п. и Малмыжскаго—25000 пуд.) и Кезь—107000 п. (Глазовскаго—7000 п. и Сарапульскаго—100000 п.) итого—865000 пуд. и на пристаняхъ: рѣки Вятки—Кукаркѣ—180000 п. (Яранскаго), Медвѣдокъ—255000 п. (Нолинскаго 155000 п. и Глазовскаго 100000 п.), Богатыревская (устье Уржумки)—157000 п. (Уржумскаго), Аргыжъ, Малмыжъ и Вятскія Поляны—159000 п. (Малмыжскаго) и рѣки Камы—Елабуга—250000 п. (Елабужскаго), и Каракулино, Сарапуль и Докша—200000 п. (Сарапульскаго), итого—1201000 пудовъ, а всего—2066000 пудовъ.

Для выполненія поставки была выработана слѣдующая схема хозяйственныхъ операцій по сбору овса: приготовляемый къ уплатѣ долгъ овесъ свидѣтельствуется должностными лицами крестьянскаго управленія у самихъ должниковъ и, по одобреніи пробъ (по натурѣ и сорности) мѣстными земскими начальниками, овесъ отправляется въ центральные склады (общественные или наемные магазины), гдѣ принимается комиссіями, подъ предсѣдательствомъ мѣстныхъ земскихъ начальниковъ, съ участіемъ въ составѣ этихъ комиссій нѣкоторыхъ должностныхъ лицъ крестьянскаго управленія и свѣдущихъ лицъ; доводится, въ случаѣ надобности, до требуемаго качества на сортировкахъ, или вѣялкахъ, доставляемыхъ земскою управою, или наемныхъ, и въ удовлетворительности овса составляются акты. Крестьянамъ-заемщикамъ вы-

даются въ пріемъ овса квитанціи (формы актовъ и квитанцій особо выработаны).

Затѣмъ, по мѣрѣ пополненія центральныхъ складовъ, овесь подвозится къ пристани или станціи желѣзной дороги, и въ наемныхъ помѣщеніяхъ (или при станціяхъ желѣзной дороги на складахъ на открытомъ воздухѣ, на платформахъ, или помостахъ, подъ брезентами, доставляемыми желѣзной дорогой) складывается на храненіе, причѣмъ свидѣтельствуется и перевѣшивается другими комиссіями-повѣрочными, подъ предѣдательствомъ кого либо изъ членовъ съѣзда, при участіи членовъ уѣздной земской управы и свѣдущихъ лицъ изъ состава гласныхъ и хлѣботорговцевъ; въ удовлетворительности овса требованіямъ составляются особые акты (формы актовъ и накладныхъ съ квитанціями на подвозимый овесь выработаны особо). При этомъ повѣрочная комиссія отбираетъ отъ освидѣтельствованнаго овса по двѣ пробы (въ мѣшечкахъ), которыя печатаются, одна сохраняется до освидѣльствованія интендантской комиссіей, а другая препровождается на испытаніе агроному; на каждый мѣшечекъ проставляется № акта и названіе комиссіи.

Далѣе интендантство принимаетъ этотъ овесь черезъ особыя комиссіи, съ участіемъ представителя контроля, и овесь считается принятымъ по качеству, а храненіе овса на станціонныхъ или пристанционныхъ складахъ, отвѣтственность за количество, набивка въ кули или мѣшки и погрузка со сдачей на желѣзную дорогу, или на баржи, остается на мѣстныхъ учрежденіяхъ, т. е. на уѣздномъ съѣздѣ, выполняющемъ операцію.

Работы по операціи могутъ быть возложены на особыхъ контрагентовъ за умѣренную плату, если она не превыситъ расходовъ, какіе могли бы быть при хозяйственномъ способѣ выполненія ихъ.

Насколько эта операція выгодна для населенія, можно судить по примѣрному расчету: взносомъ 2.160000 пудовъ овса погашается 1920000 пудовъ зерна (ржи, овса или гречи), выданнаго въ ссуды, что по средней заготовительной цѣнѣ за пудъ 88 коп. составляетъ сумму состоящихъ долговъ на 1689600 руб.; между тѣмъ рыночная стоимость внесеннаго овса составляетъ по среднимъ цѣнамъ отъ 24 до 35 коп. за пудъ около 650000 рублей. Чистая польза 1000000 рублей.

Къ этому слѣдуетъ добавить тѣ суммы, которыя населеніе получитъ за извозъ овса къ пунктамъ сосредоточенія и при заготовкѣ кулей на мѣстахъ черезъ кустарей и прочихъ работахъ.

Но населеніе помимо матеріальнаго расчета, прекрасно имъ сознаваемого, сочувственно отнеслось къ этому мѣропріятію, зная, что овесь собирается для военныхъ надобностей.

Всѣ мѣропріятія по продовольствію нуждающагося въ помощи населенія и по обмѣненію яровыхъ полей были исполнены своевременно. Сѣменной овесь, купленный распоряженіемъ Губернскаго Присутствія въ Камышловскомъ уѣздѣ Пермской губерніи и въ Курганскомъ—Тобольской, а также на мѣстахъ въ предѣлахъ Вятской губерніи, оказался хорошаго качества, и, благодаря улучшеннымъ сѣменамъ, урожай овса предыдущаго года получился очень хорошій.

По случаю неурожая 1903 г. сѣна и кормовъ приняты были мѣры къ сохраненію и продовольствію скота. Помощь по прокорму скота въ 1904 г. оказывалась земствомъ на счетъ особаго кредита, отпущеннаго для этой цѣли губернскимъ земскимъ собраніемъ. Помощь эта, по свѣдѣніямъ уѣздныхъ земскихъ управъ, по уѣздамъ выразилась въ слѣдующемъ:

Вятскому. Такъ какъ покупка сѣна производилась Губернской Земскою Управой, то уѣздной земскою управою пришлось производить расходы лишь по уплатѣ денегъ за доставку его въ склады, разгрузку и храненіе, на что израсходовано на счетъ губернскаго земства 5214 руб. 19 коп.; кромѣ того уплачено еще 514 руб. за 1962 пуд. сѣна, купленнаго на мѣстѣ. Сѣно было получено въ мартъ и апрѣль мѣсяцахъ и въ двухъ складахъ принято 42842 п. 7 ф. Заготовленное сѣно выдавалось въ ссуду и продавалось по 40 коп. за пудъ. Всего выдано 38717 пуд. 20 фун. на 15484 руб. 75 коп., продано на наличныя деньги 1098 п. 17 ф. на 439 р. 37 к. и съ разсрочкою уплаты денегъ 2023 п. 7 ф. на 809 руб. 27 к., всего 41839 п. 4 ф. на 16733 р. 39 коп.

Орловскому. Ссудная операція производилась на средства губернскаго и уѣзднаго земствъ, причемъ было израсходовано изъ средствъ губ. земства 41771 руб. 6 коп. и уѣзднаго 7898 руб. 42 коп. Выдано въ ссуду, съ разсрочкою возврата деньгами въ теченіе 3-хъ лѣтъ по равной части и продано въ кредитъ съ уплатою долга въ теченіе одного года: муки 1030 п. на 805 руб. 25 коп., ржи 8198 п. 36 ф. на 7093 руб. 17 к., овса 41944 п. на 30684 руб. 62 к., сѣна 26097 п. на 11086 р. 44 к., всего на сумму 49669 руб. 48 коп. Кромѣ того, съ цѣлью нормировки рыночныхъ цѣнъ, была организована въ уѣздѣ продажа, за наличныя деньги, муки, ржи, овса и сѣна. Всего продано на 13140 р. 20 к., а именно: муки 15 п. 28 ф., ржи 282 п. 33 ф., овса 8264 п. 5 ф., сѣна 16391 п. 38 ф.

Котельническому. Изъ заготовленнаго Губернскою Управою было отпущено для Котельническаго уѣзда сѣна 31178 п. и овса 24012 п. для распродажи крестьянскому населенію уѣзда за наличный расчетъ и выдачу въ ссуду на кормъ скоту. Кромѣ того, для уѣзда отпущено было деньгами 17500 руб. для заготовки на мѣстѣ ржи и ржаной муки на посыпку грубыхъ кормовыхъ средствъ. На счетъ этой суммы Уѣздною Управою закуплено: ржи 25700 п. 14 ф. и муки 5499 пуд. 10 ф. Всѣ эти продукты выдавались въ ссуду по цѣнѣ: овесъ 74—75 коп., сѣно 44—45 к., рожь 67—72 к., ржаная мука 69—75 к. за п. въ зависимости отъ разстоянія мѣстъ выдачи отъ мѣстъ заготовокъ. На разныхъ условіяхъ всего было выдано: сѣна 15085 п., овса 22342 п. 20 фун., ржи 2504 п. 10 ф., муки 5132 п.

Слободскому. Изъ общей заготовки было отпущено на Слободской уѣздъ овса 8345 пуд. Овесъ былъ проданъ желающимъ лицамъ по заготовительной цѣнѣ, частью былъ обращенъ на особый кредитъ для выдачи населенію по приговорамъ сельскихъ обществъ, съ возвратомъ овса же изъ урожая 1904 г. за 1 п. 5 ф. отсортированнаго овса, и наконецъ, населенію былъ выданъ на прокормъ лошадей, съ обязанностью

возвратить стоимость его деньгами. По 9 волостямъ воспользовалось 300 дворовъ, причемъ взято овса 4398 п. 20 ф.

Нолинскому. На открытый губ. земствомъ кредитъ 1400 р. Уѣздною Управою въ февралѣ и мартѣ 1904 г. было закуплено у мѣстныхъ хлѣботорговцевъ 20000 п. ржи и ржаной муки, по цѣною 62 - 85 к. Выдано же на прокормъ скота: ржаной муки 9344 п. на 7194 руб. 88 к., ржи 10219 п. на 6642 р. 35 к.

Глазовскому. Въ отчетномъ 1904 г. было выдано въ ссуду кормовыхъ продуктовъ для скота: овса 20105 п. на 13670 р. 74 к. и сѣна 2140 п. 20 ф. на 835 р. 48 к., каковая сумма къ 1 января 1905 года и состоитъ въ долгу за крестьянами. Кромѣ того, названныхъ продуктовъ продано за наличный расчетъ овса 289 п. 20 ф. на 196 р. 86 к. и сѣна 18832 п. 5 ф. на 7252 р. 96 к.

Промыслы.

Число лицъ уходившихъ на заработки въ 1904 году уменьшилось по сравненію съ предыдущимъ годомъ приблизительно на 2,5%. Число документовъ, выданныхъ по уѣздамъ на отлучку для занятія промыслами, видно изъ слѣдующей таблицы.

У ѣ з д ы.	В ы д а н о п а с п о р т о в ъ.					Противъ 1903 г. + болѣе - менѣе.
	Долго- срочныхъ.	Годо- выхъ.	Полуго- довыхъ.	Кратко- сроч- ныхъ.	Всего.	
Вятскій	150	17728	4219	2030	24127	- 2769
Глазовскій	402	14198	5394	5263	25257	+ 3372
Елабужскій	173	9249	1236	1936	12594	- 475
Котельническій	199	13813	3509	2549	20070	- 6278
Малмыжскій	276	11355	1859	1957	15447	+ 478
Нолинскій	327	18650	5591	2628	27196	- 2223
Орловскій	362	31908	3983	2572	38825	+ 3982
Сарапульскій	582	18719	3351	3449	26101	- 1345
Слободской	317	16316	3724	4018	24375	+ 386
Уржумскій	246	17504	2000	1204	20954	+ 191
Яранскій	294	19753	4664	5179	29890	- 1828
Итого	3328	189193	39530	32785	264836	- 6509

Уменьшенію ухода на промыслы было въ уѣздахъ почти повсемѣстнымъ явленіемъ и объясняется удовлетворительнымъ урожаемъ и меньшимъ, вслѣдствіе того, стремленіемъ крестьянскаго населенія находить заработки на сторонѣ. Затѣмъ постройка линіи желѣзной дороги Вологда-Вятка по Вятскому, Орловскому и Котельническому уѣздамъ привлекла на работы большее число крестьянъ этихъ уѣздовъ и предоставила имъ заработки на мѣстѣ, безъ дальнихъ отлучекъ изъ дома.

Мѣстные кустарные промыслы вообще не имѣли въ 1904 году хорошихъ условій для своего развитія, такъ какъ спросъ на ихъ издѣлія, по случаю военныхъ событій на Дальнемъ Востокѣ, куда сбывались въ большомъ количествѣ кустарныя издѣлія мѣстнаго населенія, значительно сократился. Но, по сравненію съ предыдущимъ годомъ, получили замѣтный успѣхъ тѣ изъ промысловъ, на произведенія которыхъ имѣлись большіе заказы для арміи. Такимъ образомъ, изъ существующихъ въ отчетномъ году усилились въ Вятскомъ и Слободскомъ уѣздѣ—промыслы по выработкѣ овчинъ и полушубковъ, въ Нолинскомъ и Яранскомъ валено-сапожный, въ Сарапульскомъ—кожевенный. Нѣкоторые изъ шубно-овчинныхъ заводовъ въ Вятскомъ и Слободскомъ уѣздахъ были закрыты временно вслѣдствіе появившихся заболѣваній рабочихъ сибирскою язвою.

Въ видахъ развитія кустарной промышленности въ отчетномъ году, по примѣру предыдущихъ лѣтъ, земствомъ принималась цѣлая система мѣръ, выражавшаяся: въ выдачѣ кустарямъ денежныхъ ссудъ, въ содержаніи мастерскихъ для обученія ремесламъ и образцовыхъ показательныхъ заводовъ, устройствѣ кустарнаго и пчеловоднаго складовъ и его отдѣленій и, наконецъ, въ продажѣ населенію на льготныхъ условіяхъ сырого матеріала для выработки кустарныхъ издѣлій.

На выдачу ссудъ кустарямъ губернскимъ земствомъ было отпущено уѣзднымъ земскимъ управамъ изъ 6% годовыхъ по 4000 руб. каждой, въ томъ числѣ 3000 руб. для выдачи краткосрочныхъ ссудъ (до 1 года) и 1000 руб. долгосрочныхъ ссудъ (до 3 лѣтъ). Кромѣ того для тѣхъ же цѣлей имѣли еще свои средства уѣздныя земства: Яранское (5000 р.) Сарапульское и Малмыжское.

Всѣхъ учебныхъ мастерскихъ, содержимыхъ для развитія промысловъ, на средства уѣздныхъ земствъ, съ пособіемъ губернскаго земства, въ отчетномъ году было 50, а именно: ткацкихъ 18, корзиночныхъ 4, столярно-токарныхъ 16, сапожно-башмачныхъ 4, кружевныхъ 3, кузнечныхъ 2, и (по одной) роговая, гончарная, столярно-кузнечная.

Во всѣхъ мастерскихъ перебыло въ теченіе года мужчинъ 600 и женщинъ 407, всего 1007. Первое мѣсто по числу учащихъ занимали столярныя мастерскія, въ которыхъ было 363 учащихъ. Слѣдующее мѣсто занимаютъ ткацкія мастерскія съ 225 учащимися.

На средства губернскаго земства содержались еще 8 учебныхъ мастерскихъ въ г. Вяткѣ—женскія—ткацкая, ковровая и соломенная и мужскія—столярная, корзиночная, берестенная, щеточная и игрушечная. Учащихъ было 80 жеп. и 84 муж.

Существенныхъ измѣненій въ жизни мастерскихъ въ отчетномъ году не произошло, за исключеніемъ развѣ передвиженія нѣкоторыхъ изъ

нихъ изъ одного мѣста въ другое. Относительно существующей организаціи мастерскихъ нѣкоторыя уѣздныя земства высказались, что ткацкія мастерскія не отвѣчаютъ своему назначенію. Малмыжская земская управа, между прочимъ, свидѣтельствуеть, что эти мастерскія, какъ показываетъ опытъ, мало оказываютъ вліянія на развитіе ткачества; ткани, поступающія въ кустарный складъ, не охотно покупаются потому, что обходятся дороже противъ фабричнаго ситца. Обучающіяся въ этихъ мастерскихъ ученицы въ большинствѣ оставляютъ занятіе ткачества. Въ виду сего земства стали разрабатывать вопросъ объ улучшеніи постановки обученія ткацкому ремеслу въ губерніи. Нѣкоторыя изъ земствъ въ отчетномъ году также озабочены были объ учрежденіи учебныхъ мастерскихъ по совершенно новой отрасли кустарной промышленности: напримеръ, Орловское земство объ основаніи шорной мастерской, а Нолинское—объ открытіи мастерской по обработкѣ окаменѣлаго дерева и выработкѣ изъ него предметовъ роскоши.

Для повышенія уровня общаго образованія въ составѣ учащихъ велись вечернія занятія въ губернскихъ учебныхъ мастерскихъ и въ нѣкоторыхъ мастерскихъ Сарапульскаго и Малмыжскаго уѣздовъ. При учебныхъ мастерскихъ губернскаго земства имѣлись двѣ школы съ преподаваніемъ техническаго рисованія и черченія.

На содержаніе учебныхъ мастерскихъ губернскаго земства и вообще на мѣропріятія по кустарнымъ промысламъ было ассигновано на отчетный годъ—губернскимъ 27125 руб. и уѣздными земствами 40758 руб. Кроме того губернскимъ земствомъ ассигновано было 7225 руб. на содержаніе мастерской учебныхъ пособій, которая занимается составленіемъ разнаго рода приборовъ и коллекцій для школъ (счетовъ, партъ, моделей и проч.) и поставкой ихъ по требованію разныхъ учреждений и лицъ.

Устроенный въ Орловскомъ уѣздѣ губернскимъ земствомъ заводъ сухой перегонки дерева, въ видахъ развитія смолокуреннаго промысла, служилъ, какъ и раньше, учебнопоказательнымъ цѣлямъ и въ тоже время являлся посредникомъ по переработкѣ и сбыту продуктовъ производства мелкихъ кустарныхъ заводовъ. По примѣру прежнихъ лѣтъ, въ операціонномъ году заводомъ скупался отъ крестьянъ скипидаръ, смола и часть угля; скипидаръ подвергался переработкѣ. На березовомъ заводѣ выработывался древесный спиртъ, порошокъ уксусный и уголь. Почти весь товаръ былъ отправленъ въ г. Царицынъ на баржѣ (по открытіи навигаціи) и именно скипидара 15563 пуд. 15 ф., смолы 6755 п., разнаго угля 2142 куля, уксуснаго порошка 377 п. 17 ф.—За послѣдній операціонный годъ получился убытокъ, простирающійся до 2012 р. 21 коп.

На существующемъ въ Глазовскомъ уѣздѣ черепичномъ заводѣ губернскаго земства, по мѣрѣ улучшенія техники, производительность его повышается.—Въ отчетномъ году (съ января по ноябрь) выработано было 78170 штукъ черепицы, болѣе противъ предыдущаго года на 8170 штукъ; отпущено же въ этотъ періодъ черепицы, вмѣстѣ съ выработанной за предыдущіе годы, по требованію уѣздныхъ земствъ 30784 шт.,

губернской управы 4899 шт. и 58325 шт. разошлись въ районѣ завода, всего 94008. На содержаніе завода ассигновано 4747 руб., а израсходовано по 1 ноября—3431 руб. 68 коп.

Торговые обороты земскаго кустарнаго склада за послѣдній отчетный періодъ (съ 1 октября 1903 г. по 1 октября 1904 г.) сократились и достигли по продажѣ издѣлій и матеріаловъ 199420 руб. 21 к., а по покупкѣ тѣхъ и другихъ 156766 руб. 12 к., давъ въ результатѣ складу 22635 руб. 48 коп. валовой прибыли и 2659 руб. 20 коп. чистой.

По сравненію съ предыдущимъ годомъ обороты склада уменьшились по продажѣ на 85057 руб. 25 коп., а по покупкѣ на 159564 р. 98 к. На уменьшеніе операций оказали несомнѣнное вліяніе слѣдующія причины: 1) постигшія Вятскую губернію въ 1903 году недородъ хлѣбовъ и травъ, сократившія значительно покупательную способность населенія на всѣ продукты и издѣлія; 2) начавшаяся въ концѣ января 1904 г. Русско-Японская война, сразу прекратившая всѣ торговыя сношенія съ Сибирью, съ которою кустарный складъ имѣетъ значительныя торговыя сношенія, и 3) уменьшеніе покупки и продажи сырого желѣза и стали, которыхъ въ предыдущемъ году была куплена большая партія съ публичныхъ торговъ въ Холуницкомъ заводѣ.

Въ частности было продано издѣлій и матеріаловъ:

Въ Вятскомъ складѣ на 153257 р. 15 к.

Во временныхъ отдѣленіяхъ склада на ярмаркахъ:

Ирбитской, Казанской, Нижегородской, Тюменской и
Котельнической на 27226 р. 17 к.

Въ 5 уѣздныхъ отдѣленіяхъ на 8584 р. 09 к.

Кромѣ того черезъ иногороднихъ коммиссіонеровъ
было продано кустарныхъ издѣлій 4187 р. 50 к.

Обороты пчеловоднаго склада по покупкѣ издѣлій и матеріаловъ почти не измѣнились и достигли по покупкѣ 13731 р. 23 к. и по продажѣ 16622 руб. 55 коп.; чистой прибыли пчеловодный складъ получилъ 1131 руб. 17 коп.

Расходы по содержанію кустарнаго склада за отчетный періодъ выразились въ суммѣ 12384 руб. 85 коп., содержаніе пчеловоднаго склада обошлось въ 1023 руб. 3 к.

Разнаго рода мѣропріятія и содѣйствія къ развитію кустарной промышленности принимались въ отчетномъ году и земствами отдѣльныхъ уѣздовъ.

Вятское уѣздное земство выдало кустарямъ ссуды 1720 р. изъ губернскаго спеціальнаго оборотнаго капитала изъ 6% годовыхъ на покупку сырыхъ матеріаловъ и на обзаведеніе и устройство мастерскихъ. За счетъ ассигнованныхъ уѣзднымъ земствомъ 500 руб. выдано ежемѣсячныхъ пособій 370 руб. 50 к. крестьянамъ Вятскаго уѣзда, обучающимся въ учебныхъ мастерскихъ губернскаго земства, а всего на мѣропріятія по развитію промысловъ по смѣтѣ уѣзднаго земства израсходовано 494 р. 37 к. и губернскаго 5382 р. 62 к.

Орловское земство, изъ оборотныхъ средствъ, разрѣшенныхъ губернскимъ земствомъ, выдало ссудъ 27 лицамъ на оборудованіе и на покупку

матеріаловъ для мастерскихъ 860 рублей. Затѣмъ открыло складъ швейныхъ машинъ, при чемъ продало, съ разсрочкою платежа, всего 62 машины; оборотныхъ же средствъ на покупку и продажу машинъ по смѣтѣ 1904 г. имѣло 500 р. Кромѣ того земство поощряло выдачею ссудъ открытіе и оборудованіе частныхъ маслодѣленъ, (которыхъ въ отчетномъ году въ уѣздѣ функционировало 4), и служило комиссіонеромъ по сбыту ихъ издѣлій; вмѣстѣ съ тѣмъ содѣйствовало развитію существующей на счетъ губернскаго земства въ уѣздѣ маслодѣльнѣ, гдѣ въ отчетномъ году обучалось 5 муж. и 5 женщ., было принято молока 3373 п. 18 ф., изъ чего выработано масла 140 п. 20 ф. по 11—16 р. за пудъ. Масло этого заведенія сбывалось не только въ предѣлахъ губерніи, но и часть отправлена была въ Москву и Ферганскую область. При земской фермѣ, близъ г. Орлова, содержался крахмальный заводикъ.

Котельническое земство выписывало изъ Воткинскаго завода желѣзо и отпускало крестьянамъ на льготныхъ условіяхъ, принимало на себя посредничество по изготовленію и сбыту косуль, вѣялокъ, сортировокъ, льномялокъ, желѣзныхъ боронъ и др., содержало при Чернятевской сельско-хозяйственной фермѣ кузнечно-слесарную мастерскую, также содержало совместно съ городскимъ управленіемъ Комиссаровскую ремесленную школу, окончившіе курсъ которой поступаютъ на службу на пароходы и другія мѣста. — На оборудованіе разнаго рода мастерскихъ и на покупку для нихъ матеріаловъ въ отчетномъ году Котельническимъ земствомъ было выдано ссудъ 1475 руб.

Яранское земство также выдавало краткосрочныя ссуды на оборудованіе мастерскихъ и на покупку для нихъ матеріаловъ, на что имѣлся кредитъ кромѣ губернскаго земства (4000 руб.) еще и отъ уѣзднаго до 5000 руб. Затѣмъ земство содержало ремесленную мастерскую, гдѣ обучаются ремеслахъ: слесарному, кузнечному, столярному и роговому.

Полинскимъ земствомъ изъ заготовленнаго для снабженія населенія желѣза продано 2603 п. на сумму 4446 р. 75 к. и выдано краткосрочныхъ ссудъ на 4288 руб. 25 коп., изъ числа которыхъ поступило въ возвратъ 1118 р. 25 к. и осталось къ 1905 г. 3170 р.

Малмыжское земство изъ склада сельскохозяйственныхъ орудій и 4-хъ его отдѣленій снабжало кустарей образцами улучшенныхъ сельскохозяйственныхъ орудій и сырымъ матеріаломъ для производства, какъ-то: желѣзомъ, ситами, приборами для вѣялокъ, красками и т. п. Затѣмъ въ отчетномъ году было выдано ссудъ 20 отдѣльнымъ кустарямъ и 8 артелямъ валенщиковъ 2367 р. 50 к.

Уржумское земство изъ имѣющагося губернскаго кредита выдало ссудъ 1590 руб. (70 лицамъ); оно содѣйствовало развитію существующей въ уѣздѣ Шурминской маслодѣльнѣ, гдѣ за операціонный періодъ отъ 563 домохозяевъ куплено молока 9903 пуда 6 ф. на 3661 р. 10 к. и масла выдѣлано 399 п. 22½ ф. на сумму 4560 р. 99 к. Общій же оборотъ Шурминской маслодѣльни простирался по доходу 5268 р. 46 к. и по расходу 5784 р. 82 к.; недоборъ въ доходахъ противъ расхода объясняется учебнымъ характеромъ маслодѣльни, поглощающимъ значительную часть средствъ на содержаніе ея.

Сарапульское земство изъ губернскаго земскаго капитала выдало ссудъ кустарямъ всего на сумму 80 руб.

Положеніе существующихъ въ губерніи артелей-кустарей веревочныхъ и валенщиковъ очень неустойчиво и есть основаніе думать, что безъ поддержки земства онѣ распались-бы. Отсутствіе мелкаго кредита является главною причиною распада всякаго кооперативнаго начинанія среди мелкихъ промысловъ. На эту нужду обратили уже вниманіе земскія и правительственныя учрежденія. Въ 1903 г. въ г. Вяткѣ открылось кредитное товарищество изъ кустарей 3-хъ волостей Вятскаго уѣзда, имѣющее основнаго и оборотнаго капитала по 3000 руб., всего 6000 руб., выданныхъ ему изъ 6% годовыхъ Государственнымъ Банкомъ. Всѣхъ членовъ товарищества 151, изъ нихъ 60% столяровъ, 15% мастеровъ корешковыхъ и каповыхъ издѣлій; остальные разныхъ профессій—слесаря, обойщики мягкой мебели, валенщики и друг. Всѣхъ ссудъ выдано 1150 руб. Товарищество имѣетъ свой магазинъ въ г. Вяткѣ для продажи издѣлій его членовъ, которымъ продано за небольшой періодъ времени разныхъ издѣлій на 1467 р. Всѣ денежныя операціи ведутся подъ контролемъ Государственнаго Банка.

Для нуждъ горной промышленности, существующей мѣстами въ губерніи, земствомъ содержится 11 штейгеровъ, на обязанности которыхъ лежитъ руководство работами на крестьянскихъ горныхъ выработкахъ, указаніе способовъ разработки ископаемыхъ богатствъ и производство развѣдокъ. Въ отчетномъ году на торфодобываніе крайне неблагоприятно повліяла дождливая погода, но еще хуже вліяла она на сушку торфа, вслѣдствіе сего часть выработаннаго торфа не просохла и не пойдетъ на топливо.

При содѣйствіи штейгеровъ въ отчетномъ году произведены были слѣдующія работы.

Въ Вятскомъ уѣздѣ изслѣдовано 3 болота съ площадью торфяного пласта въ 6 десят. Изъ всего добытаго за лѣто торфа 75% выработано самими крестьянами и только 25% съ пособіемъ отъ земства.—Въ 2-хъ мѣстахъ уѣзда найдены пласты бѣлой глины отъ 1/2 до 1 1/2 арш. и въ одномъ мѣстѣ залежь опочной плиты довольно хорошаго качества. Въ уѣздѣ добыто около 700 куб. саж. камня на сумму отъ 2800 руб. до 3500 руб.

Въ Елабужскомъ уѣздѣ развѣдано 2 торфяника, протянувшіеся вдоль рѣкъ, одинъ на 5 верстъ и другой на 25 верстъ; кромѣ того изыскано еще 5 торфяныхъ залежей съ площадью въ 192 дес. Добыто торфа самими крестьянами 225 куб. саж. Затѣмъ добывался бутовый и подѣлочный камень. Работало 295 ч. и добыто 1552 куб. саж. камня на сумму 7108 руб. 50 коп.

Въ Котельничскомъ уѣздѣ изслѣдовано 28 торфяниковъ съ площадью 402 десят.

Въ Орловскомъ уѣздѣ произведены развѣдки на Чашковомъ болотѣ вдоль магистральной осушительной канавы, на протяженіи 6 верстъ. На горныхъ промыслахъ работало 153 чел., добыто 200000 пуд. алебастра, 37000 пуд. извести и 87 жернововъ на сумму 9800 руб.

Въ Сарапульскомъ уѣздѣ развѣдано 7 болотъ съ площадью торфяного пласта въ 9 десят.

Въ Слободскомъ уѣздѣ произведены развѣдки на торфъ и другія ископаемыя, при чемъ развѣдано 33 болота съ площадью торфяныхъ пластовъ 319 десят. По горнымъ работамъ добыто 325000 п. извести на сумму 5848 руб. и бутоваго камня 116 куб. саж. на 976 руб.

Въ Уржумскомъ уѣздѣ выработано 145 куб. саж. торфа, въ каменоломняхъ работало 175 чел., добыто 750 жернововъ на сумму 5925 р. При добычѣ опочныхъ плитъ, стоекъ, подушекъ къ окнамъ, ступенекъ, памятниковъ татарскихъ и друг. работало 130 чел., добыто на сумму 4320 руб. Разработкой алебастра занимались 59 чел., добыто 236000 п. на 2360 руб.; бутоваго камня добыто 440 куб. саж. на 1760 руб.

Въ Яранскомъ уѣздѣ развѣданы 7 торфяниковъ съ площадью въ 21 десятину. Въ Кукарскихъ каменоломняхъ указаны были лучшіе способы веденія работъ.

Ф а б р и к и и з а в о д ы .

(Прилагается вѣдомость № 2).

Сравнивая 1904 г. съ предшествовавшимъ, необходимо констатировать замѣтное увеличеніе производства на нѣкоторыхъ крупныхъ фабрикахъ и заводахъ. Такъ, на примѣръ, производство кожевенныхъ заводовъ вообще увеличилось на 876 тысячъ рублей и, въ частности, въ Вятскомъ уѣздѣ увеличилось на 519 тысячъ рублей, въ городѣ Сарапульѣ почти на 200 тысячъ рублей; производство шубно-овчинныхъ и скорняжныхъ заводовъ увеличилось по сравненію съ 1903 годомъ на 1051100 руб., въ томъ числѣ въ Вятскомъ уѣздѣ на 680 тыс. рублей и Слободскомъ — на 372 тыс. рублей. Производительность шубно-овчинныхъ заводовъ еще болѣе возрасла бы, если бы нѣкоторые изъ нихъ въ Вятскомъ и Слободскомъ уѣздахъ, по случаю зараженія рабочихъ сибирскою язвою, не закрывались на продолжительный срокъ. Причиной, усилившей продуктивность кожевенныхъ и овчинныхъ заводовъ, безспорно, послужилъ увеличившійся въ отчетномъ году, по случаю военныхъ событій на Дальнемъ Востоку, спросъ на вырабатываемые этими заводами продукты со стороны интендантскаго вѣдомства. Въ Слободскомъ же уѣздѣ увеличилась приблизительно на 540 тыс. рублей производительность желѣзодѣлательныхъ заводовъ, что объясняется, во 1-хъ, болѣе, чѣмъ въ 1903 г., продолжительной кампаніей заводовъ, получившихъ въ предыдущемъ году ссуду отъ правительства, и во 2-хъ, усиленнымъ спросомъ желѣза по случаю Русско-Японской войны, и въ 3-хъ, открытіемъ конкурснымъ управленіемъ горными Холуницкими заводами склада желѣза и издѣлій изъ него въ городѣ Вяткѣ. Производство въ 1904 г. увеличилось также и на Ижевскомъ казенномъ заводѣ Артиллерійскаго вѣдомства, вслѣдствіе заказовъ для арміи ружей и шрапнелей. Наблюдалось увеличеніе производства также и на другихъ находящихся въ губерніи фабрикахъ и заводахъ: валено-сапожныхъ, спичечныхъ, писче-

бумажныхъ.—Несмотря на происшедшій въ концѣ 1903 года пожаръ, уничтожившій механизмы желѣзнодорожной фабрики Воткинскаго завода и тѣмъ крайне неблагопріятно повліявшій вообще на правильный ходъ работъ,—дѣятельность Воткинскаго завода все же въ конечномъ результатѣ дала большую производительность издѣлій (на 230 тысячъ рублей) по сравненію съ предыдущими годами. Главнѣйшими предметами производства завода въ 1904 г. были паровозы, желѣзно-дорожныя скрѣпленія и мосты, изготовленные по заказамъ Министерства Путей Сообщенія—для обслуживанія нуждъ комунікаціонной линіи; затѣмъ—для Военнаго и Морскаго Министерствъ готовилось желѣзо и разныя издѣлія; для нуждъ сельско-хозяйственной промышленности—земледѣльческія орудія и для судоходства воднаго бассейна Волги и ея притоковъ—рѣкъ Камы и Бѣлой—суда разнаго типа. Увеличивающаяся съ каждымъ годомъ производительность Воткинскаго завода вполне благопріятно отзывается и на экономическомъ бытѣ населенія завода, такъ: заработокъ цехового рабочаго, равнявшійся въ среднемъ на одного человѣка въ 1902 г. 96,2 коп. въ день, въ 1903 г. повысился до 1 руб. 09,6 коп., а въ 1904 г. достигъ 1 руб. 10,8 коп. въ день.

Въ городѣ Слободскомъ въ отчетномъ году закрылось одно изъ крупнѣйшихъ въ губерніи скорняжныхъ заведеній (со 100 рабочими), по случаю несостоятельности владѣльца.

Забастовокъ рабочихъ въ 1904 году въ Вятской губерніи не было.

Т о р г о в л я .

Торгово-промышленная дѣятельность населенія губерніи въ началѣ 1904 года встрѣчала неблагопріятныя условія для развитія. Неудовлетворительный урожай хлѣбовъ 1903 года и двухъ предыдущихъ 1901 и 1902 г.г. не выгодно отразился на состояніи всей торговли и особенно экспортной хлѣбной. Настроеніе хлѣбныхъ рынковъ губерніи въ первой половинѣ отчетнаго года носило въ большинствѣ случаевъ спокойный и малодѣятельный характеръ, и экспортъ продуктовъ сильно сократился, за исключеніемъ Сарапульскаго уѣзда.

По сравненію съ предыдущимъ годомъ общая цифра экспорта сельскохозяйственныхъ продуктовъ въ 1904 году уменьшилась почти на 6 милліоновъ пудовъ и при этомъ уменьшился вывозъ главнымъ образомъ овса, на 2948000 и продуктовъ льноводства—льняного сѣмени, льна и кудели, на 890000. Цѣны на хлѣба въ этотъ періодъ сравнительно были устойчивы. Достигнувъ съ 1903 года довольно высокаго уровня (60 коп. пудъ ржи, 58 коп. пудъ овса и 68 коп. ржаной муки), онѣ не понижались въ теченіе всей первой половины отчетнаго года вплоть до того времени, когда точно опредѣлилась степень будущаго урожая.

По количеству вывезенныхъ сельскохозяйственныхъ продуктовъ первое мѣсто занималъ Елабужскій уѣздъ, давшій для вывоза сплавомъ 772000 разнаго рода сельскохозяйственныхъ продуктовъ. Затѣмъ по количеству экспорта стоятъ уѣзды: Сарапульскій—752,000 пуд., Яранскій—555000 пуд., Нолинскій—490000 пуд., Малмыжскій—396000 пуд., Котельническій—300000 пуд., Уржумскій—239000 пуд.; изъ Слободскаго и

Вятскаго уѣздовъ экспортъ сельскохозяйственныхъ продуктовъ былъ очень незначительный, а изъ Орловскаго и Глазовскаго уѣздовъ его и совсѣмъ не было. Вывозъ продуктовъ произведенъ главнымъ образомъ въ города: Рыбинскъ, Петербургъ, Нижній-Новгородъ, отчасти въ Пермскую и Костромскую губерніи и гор. Казань.

Хлѣбный товаръ, вслѣдствіе высокихъ цѣнъ на мѣстѣ закупки, далъ скупщикамъ незначительный процентъ прибыли или даже убытокъ.

Во второй половинѣ отчетнаго года условія экспортной дѣятельности, вслѣдствіе удовлетворительнаго урожая хлѣбовъ, измѣнились къ лучшему.

Поступленіе на рынки значительнаго количества овса, урожай котораго въ 1904 году получился хорошій и понизившіяся вслѣдствіе этого цѣны на этотъ продуктъ (41 коп.), противъ существовавшихъ въ первой половинѣ, вызвали оживленіе хлѣбныхъ рынковъ.

Такимъ образомъ, экспортъ сельскохозяйственныхъ продуктовъ и вообще экспортныя заготовки за вторую половину 1904 года, по сравненію съ тѣмъ же періодомъ предыдущаго года, сильно увеличились почти по всѣмъ уѣздамъ губерніи. Исключеніе въ этомъ отношеніи представлялъ только Глазовскій и Слободской уѣзды, гдѣ во второй половинѣ года привозъ на рынки хлѣбовъ сократился.

Въ общемъ размѣръ товарныхъ заготовокъ въ періодъ отчетнаго года по сравненію съ заготовками предыдущаго года увеличился на 3993916 п. По свѣдѣніямъ податныхъ инспекторовъ, разнаго рода сельскохозяйственныхъ продуктовъ въ 1904 г. было заготовлено сравнительно съ предыдущихъ годомъ слѣдующее количество пудовъ:

	1904 г.		1903 г.
Овса	4593500	болѣе на	4077592
Гречи	385000	” ”	281000
Ржи	1154000	” ”	214464
Муки ржаной	360000	менѣе ”	76244
Сѣмени льняного	843400	болѣе ”	313826
Льна и кудели	327450	менѣе ”	806307
Разнаго товара	10415
	7663350	болѣе на	3993916

По количеству заготовокъ въ 1904 году вообще продуктовъ сельскаго хозяйства первое мѣсто занимаетъ Елабужскій уѣздъ, въ которомъ заготовлено для вывоза къ навигаціи 1905 года разнаго рода продуктовъ до 1778000 пудовъ, кромѣ того изъ того же уѣзда было вывезено въ теченіе того же времени продуктовъ сельскаго хозяйства до 535000 пудовъ и до 10300000 куриныхъ яицъ; затѣмъ слѣдуетъ Уржумскій уѣздъ, въ которомъ, благодаря особенно хорошему урожаю овса и его высокой натурѣ, заготовлено этого продукта до 1500000 пудовъ для отправки за границу; Сарапульскій уѣздъ, въ которомъ заготовлено—1403150 пудовъ; Малмыжскій—1315000 пудовъ; Нолинскій—605000 п.; Яранскій—602000 пуд. и отправлено гужемъ до 200000 пудовъ ржи и до 20000 пудовъ ржаной муки; Котельническій—450000 пудовъ и, на-

конецъ, Слободской—10200 пудовъ. Общее же количество заготовокъ въ 1904 году продуктовъ равняется 7663350 пуд. болѣе по сравненію съ предыдущимъ годомъ на 3993916 пудовъ.

Мѣстная торговля разнаго рода привозными товарами, сообразно съ положеніемъ экспортной, въ первой половинѣ отчетнаго года испытывала затрудненія. Мелочная торговля различными недорогими товарами (каковы, напримѣръ, русскіе мануфактурные и мелкіе галантерейные товары, простонародныя лакомства и проч.) оказалась въ особенно неблагопріятномъ наложеніи. Торговля кустарными издѣліями въ зависимости отъ военныхъ событій на Дальнемъ Востокѣ, куда сбывались въ большемъ количествѣ эти издѣлія мѣстнаго населенія, значительно сократилась.

Во второй половинѣ года, вмѣстѣ съ оживленіемъ дѣлъ на хлѣбномъ рынкѣ, замѣтно оживилась и мѣстная торговля.

Поддержанію мѣстной торговли не мало содѣйствовало позднее закрытіе навигаціи въ 1904 г., благодаря которому одни торговцы имѣли возможность получить на пароходахъ всѣ купленные ими осенью для своихъ торговыхъ заведеній товары, а другіе отправить изъ предѣловъ Вятской губерніи значительную часть закупленныхъ сельскохозяйственныхъ произведеній. Въ особенности хорошо торговали въ уѣздахъ: Глазовскомъ, Елабужскомъ, Слободскомъ и Уржумскомъ всѣми товарами. Хорошо торговали мануфактурными, бакалейными и желѣзными издѣліями въ Сарапульскомъ и Яранскомъ уѣздахъ. Въ Слободскомъ и Вятскомъ уѣздахъ весьма успѣшно торговали шубно-овчинными товарами вслѣдствіе требованія этихъ товаровъ для Манчжурской арміи.

Увеличеніе во 2-й половинѣ 1904 года экспортной торговли и благопріятныхъ для развитія мѣстной торговли условій, вызвавшихъ увеличеніе числа торговыхъ и промышленныхъ предпріятій, отразилось и на поступленіи основнаго промысловаго налога, общая сумма котораго въ 1904 году вмѣстѣ со штрафами и взысканіями выразилась въ 334420 р. 31 копѣйкѣ, болѣе противъ суммы прошлаго года на 8260 руб. 57 к.

По числу же несостоятельности 1904 годъ занимаетъ исключительное положеніе въ цѣломъ рядѣ предшествующихъ лѣтъ. Всѣхъ ихъ въ отчетномъ году было 22 (въ 1903 году было 14). Районъ, охваченный ими, занимаетъ уѣзды: Вятскій, Глазовскій, Малмыжскій, Сарапульскій, Слободской, Уржумскій и Яранскій, при чемъ всѣ онѣ, за исключеніемъ одной самой крупной, касались торговли.

Самой крупной является несостоятельность извѣстныхъ скорняжныхъ заводчиковъ Распоповыхъ въ г. Слободскомъ.

По уѣздамъ губерніи несостоятельности распредѣлились слѣдующимъ образомъ: въ Вятскомъ уѣздѣ—4, сумма долговъ еще не выяснена, но не менѣе 160000 руб.; въ Глазовскомъ—2 (мануфактурная и бакалейная), сумма претензій опредѣляется въ 20000 руб.; въ Малмыжскомъ—2, сумма долговъ 18000 руб.; Сарапульскомъ—1, сумма претензій неизвѣстна; въ Слободскомъ—5, приблизительно на сумму 2000000 руб.; въ Уржумскомъ—6, сумма долговъ не выяснена и Яранскомъ—2, долговыхъ претензій до 500000 рублей.

Обороты городскихъ банковъ продолжали увеличиваться: въ 1904 г. они достигли суммы по приходу 11373169 руб. и по расходу—11287888 руб., болѣе предыдущаго года въ приходѣ на 1180619 руб. и въ расходѣ на 1070256 руб., въ частности векселей было учтено городскими банками на 4169713 руб., болѣе предыдущаго года на 50257 рублей.

Въ теченіе года протестовано векселей на 59257, болѣе предыдущаго года на 35466 руб.

Вятское отдѣленіе Волжско-Камскаго банка и Вятское общество взаимнаго кредита имѣли оборотъ по приходу въ 19651284 руб. и по расходу—19626967 руб., болѣе противъ 1903 года на 4718070 руб. по приходу и на 4710106 руб. по расходу. Торговыхъ векселей ими учтено на 3691000 руб., болѣе предыдущаго года на 698127 руб.

Навигация по рѣкѣ Вяткѣ открылась позднѣе предыдущаго года и началась 16 апрѣля, а закрылась 22 октября. Мелководья продолжительнаго не было, грузы шли исправно и вообще навигация можетъ быть отнесена къ одной изъ самыхъ благопріятныхъ.

По свѣдѣніямъ начальниковъ судоходныхъ дистанцій, на пристаняхъ по р. Вяткѣ и ея притокамъ въ теченіе навигации грузилось и отправлено:

	пароходовъ и судовъ.	плотовъ.
а) въ верхнемъ теченіи рѣки (до сл. Кукарки)	1310	600
б) въ нижнемъ теченіи (отъ сл. Кукарки до р. Камы)	557	519
Всего	1867	1119

болѣе противъ предыдущаго года судовъ на 426 и плотовъ на 41.

Пришло и разгрузилось:

	пароходовъ и судовъ.	плотовъ.
въ верхнемъ теченіи рѣки	2100	496
„ нижнемъ теченіи.	1403	102
Всего	3503	598

болѣе противъ 1903 года первыхъ на 878 и вторыхъ на 85

Грузилось и отправлено разной клади:

	пудовъ.	на сумму.
въ верхнемъ теченіи	3400700	7828800 р.
„ нижнемъ теченіи.	1981700	3615800 р.
Всего	5382400	11444600 р.

Кромѣ того грузилось и отправлено лѣсныхъ матеріаловъ: бревенъ, дровъ на сумму 2719000 руб.

Пришло и разгрузилось разной клади:

	пудовъ.	на сумму.
въ верхнемъ теченіи	11610700	8312700 р.
„ нижнемъ теченіи.	2534800	3806600 р.
Всего	14145500	12119300 р.

Кромѣ сего разгружено было разныхъ лѣсныхъ матеріаловъ (бревень, дровъ и проч.) на 193000 руб.

По сравненію съ предыдущимъ годомъ погружено разнаго рода клади, не считая лѣсныхъ матеріаловъ, менѣе на 1190000 п. и разгружено болѣе на 4497000 пуд.

Важнѣйшими товарами въ нагрузкѣ были: желѣзо и желѣзные издѣлія 1064680 пуд. на 1464400 руб., кожевенный товаръ 162500 пуд. на 1750900 руб., овчинный и мѣховой товаръ 149500 пуд. на 2278000 руб., яйца 173500 пуд. на 518200 руб., спиртъ 57378 пуд. на 310300 руб., льняное сѣмя 141300 пуд. на 416700 руб., спички 32900 пуд. на 151500 р., смола и деготь 244000 п. на 176200 р., куделя 71000 п. на 113800 руб.—Изъ лѣсныхъ матеріаловъ было отправлено:

а) съ пристаней на верхнемъ теченіи р. Вятки:

бревень	315719 шт. на	399496 р.
дровъ	46081 к. с.	93004 р.

Всего на 492500 р.

б) съ пристаней на нижнемъ теченіи р. Вятки:

бревень	1099829 шт. на	2102347 р.
срубовъ для избъ	572 шт. на	29432 р.
тесу разнаго	83728 шт. „	14173 р.
дровъ пятерика куб. саж.	7432 шт. „	52882 р.
жердей, дрючка и разныхъ издѣлій	128011	27525 р.

Всего на 2226359 р.

Ввозились въ губернію воднымъ путемъ и разгружались на пристаняхъ преимущественно слѣдующіе товары: соль 1639500 пуд. на 242300 руб., крупчатка 1337534 пуд. на 1557100 р., керосинъ и нефть 402300 пуд. на 282000 руб., рельсы 366445 пуд. на 340000 руб., камень 4020524 пуд. на 245458 руб.

Важнѣйшими пунктами грузовыхъ отправокъ были пристани: въ верхнемъ теченіи р. Вятки и на верховыхъ ея притокахъ—Вятская (1134064 пуд.), Котельническая (327975 п. груза), Слободская (254566 пуд.), Суводская (179436 пуд.), Кирсинская (220620 пуд.), Омутницкая (217913 пуд.)

Въ нижнемъ теченіи и его притокахъ пристани: Горская (551474 пуд.), Кукарская (на Пижмѣ) 457948 пуд., Медвѣдская (350788 пуд.), Усть-Кильмезская (на Кильмези) 193082 п. и Вятско-Полянская (125792 пуд.).

По рѣкѣ Камѣ въ предѣлахъ Вятской губерніи въ 1904 году грузилось судовъ 2904 и плотовъ 32, разгрузилось судовъ 3678 и плотовъ 11.

Разныхъ товаровъ нагружено 6030914 п. на 7954841 руб. Кромѣ того лѣсныхъ матеріаловъ (дровъ, бревно и проч.) было нагружено на 236105 руб. и разгружено на 31200 рублей.

По сравненію съ предшествовавшимъ годомъ нагружено и отправлено всей клади и лѣсныхъ матеріаловъ было болѣе на 2141498 пуд. на 1977799 руб., а разгружено менѣе на 411152 п., но стоимость разгруженной клади была выше на 1035045 руб.

Важнѣйшими изъ отправленныхъ товаровъ были: мука ржаная 684000 пуд. на 314162 руб., гречневая крупа и греча 538800 пуд. на 419500 руб., желѣзныя и стальныя издѣлія 277259 пуд. на 691746 руб. и химическіе товары 1324735 пуд. на 2163325 рублей.

Движеніе населенія.

(Прилагается вѣдомость № 3).

Жителей въ 1904 г. считалось 3428685, въ томъ числѣ мужеского пола 1671811 и женскаго пола 1756874.

Въ числѣ населенія было:

русскихъ	77,62%
вотяковъ	12,26
черемисъ	4,70%
татаръ	3,97
башкиръ	0,33
пермяковъ	0,46
бесермянъ	0,24
другихъ народностей	0,42
	100.
православныхъ	92,14%
старообрядцевъ и уклоняющихся	3,17
католиковъ	0,02
протестантовъ	0,01
магометанъ	4,27
іудеевъ	0,03
другихъ вѣроисповѣданій	0,36
	100.

Родившихся въ отчетномъ голу было: мужеского пола 91902, женскаго пола 87582, всего 179484, менѣе противъ предыдущаго года на 9746. Умершихъ было 129747, болѣе противъ предыдущаго года на 10013. Естественный приростъ не уклонился отъ нормальнаго и достигъ до 55737. Количество браковъ уменьшилось на 7433 и достигло всего 24124.

Въ процентномъ отношеніи къ общему числу жителей губерніи рождаемость составляла 5,2%, смертность 3,7%, браки 0,6 и прибыль 1,3.

Перечисленныхъ крестьянъ въ губернію изъ другихъ мѣстъ Имперіи зарегистрировано казенною палатою всего 352 человекъ обоюга пола, затѣмъ изъ губерніи перечисленныхъ крестьянъ обоюга пола 3366. Изъ уѣздовъ выбыло крестьянъ:

	Муж. п.	жен. п.
Изъ Вятскаго	75	60
— Глазовскаго	376	349
— Елабужскаго	41	27
— Котельническаго	245	231
— Малмыжскаго	56	66
— Нолинскаго	186	168
— Орловскаго	259	248
— Сарапульскаго	169	152
— Слободскаго	60	58
— Уржумскаго	105	93
— Яранскаго	168	174
Итого	1740	1626

Болѣе всего перечислилось въ губерніи: Томскую 773, Уфимскую 632, Пермскую 456, Тобольскую 337, Енисейскую 207, въ Акмолинскую область 356.

Перечисленій внутри губерніи въ 1904 году зарегистрировано наличныхъ душъ мужского пола 510 и женскаго пола 465. Перечислялись крестьяне преимущественно изъ уѣздовъ: Нолинскаго 136, Слободскаго 123, Котельническаго 253, Вятскаго 91, въ среду крестьянъ уѣздовъ Сарапульскаго 132 и Малмыжскаго 113, Глазовскаго 188, Нолинскаго 182.

II. П о д а т и и п о в и н н о с т и .

Окладные государственные сборы.

(Прилагается въдомость № 4).

Несмотря на благопріятныя экономическія условія, отчетный годъ въ податномъ отношеніи слѣдуетъ признать, вообще по губерніи, не вполне успѣшнымъ.

Податные результаты 1904 года закончились къ 1 января 1905 г. недоимкою отъ оклада казенныхъ и земскихъ сборовъ 1904 г. съ крестьянскихъ земель въ суммѣ 746190 руб. 8 коп. (въ томъ числѣ недоимки собственно по казеннымъ сборамъ 665659 руб. 50 коп.) Причинами такого явленія служатъ, во первыхъ, бывшіе недороды трехъ предшествующихъ годовъ (1901, 1902 и 1903), сильно пошатнувшіе, а въ нѣкоторыхъ случаяхъ и совершенно разстроившіе крестьянскія хозяйства, для поправленія которыхъ урожая одного 1904 года было недостаточно, такъ какъ изъ этого урожая необходимо было прежде всего пополнить долги въ хлѣбозапасные магазины, въ продовольственные капиталы, обзавестись необходимымъ скотомъ, значительная часть котораго была распродана, а также расплатиться и съ частными долгами; во вторыхъ, очень замѣтное паденіе цѣнъ на хлѣба во время реализаціи урожая 1904 года, особенно же цѣны на овесъ, урожай котораго повсемѣстно по губерніи получился весьма хорошій и отъ котораго крестьяне ожи-

дали получить хорошія средства для уплаты податей; и, въ третьихъ, мобилизація въ 7 уѣздахъ (изъ числа 11) запасныхъ нижнихъ чиновъ, поглотившая значительныя денежныя средства у населенія по снаряженію призванныхъ на войну членовъ нѣкоторыхъ семействъ и несомнѣнно повліявшая на сокращеніе заработковъ въ оставшихся семьяхъ. Кроме указанныхъ общихъ причинъ, неблагопріятно вліявшихъ на поступленіе окладныхъ сборовъ, необходимо также отмѣтить бывшіе въ 1904 году въ нѣкоторыхъ мѣстахъ губерніи градобитія и пожары, а также сокращеніе заработковъ по лѣсопромышленности.

Въ счетъ слѣдовавшаго къ поступленію 1904 года, за причисленіями и исключеніями, оклада 4750810 руб. 72 коп. поступило 4081901 руб. 90 коп.; кроме того поступило недоимки 131394 руб. 3 коп.

Вся оставшаяся недоимка по казеннымъ сборамъ въ суммѣ 1090205 руб. 41 коп. распредѣляется по уѣздамъ и городамъ слѣдующимъ образомъ.

Остатокъ къ 1905 г.

Уѣзды съ городами.	Недоимокъ преж. лѣтъ.	Оклада 1904 г.	В с е г о.
Вятскій	9917 р. 35 к.	19330 р. 81 к.	29248 р. 16 к.
Глазовскій	77312 р. 99 к.	149989 р. 13 к.	227302 р. 12 к.
Елабужскій	29426 р. 20 к.	44770 р. 40 к.	74196 р. 60 к.
Котельническій	237 р. 31 к.	15632 р. 66 к.	15869 р. 97 к.
Малмыжскій	7244 р. 19 к.	19840 р. 20 к.	27084 р. 39 к.
Нолинскій	42251 р. 74 к.	76230 р. 85 к.	118482 р. 59 к.
Орловскій	370 р. 13 к.	7967 р. 68 к.	8337 р. 81 к.
Сарапульскій	31117 р. 54 к.	29075 р. 83 к.	60193 р. 37 к.
Слободской	1413 р. 14 к.	4700 р. 68 к.	6113 р. 82 к.
Уржумскій	142273 р. 46 к.	147277 р. 38 к.	289550 р. 84 к.
Яранскій	4495 р. 87 к.	154093 р. 20 к.	158589 р. 7 к.
Итого	346059 р. 92 к.	668908 р. 82 к.	1014968 р. 74 к.

Затѣмъ числились недоимки по Слободскому уѣзду на Холуницкихъ горныхъ заводахъ 74715 руб. 91 коп. и съ бывшаго имѣнія Мосолова въ Уржумскомъ уѣздѣ 520 руб. 76 коп. Такимъ образомъ общая цифра недоимокъ къ 1 января 1905 г. выражается суммою 1090205 р. 41 к.

Кромѣ указанной недоимки, къ 1 января 1905 года числилось недоимокъ разсроченныхъ 1727755 р. 74 к., которая по уѣздамъ распредѣлялась такимъ образомъ:

Вятскому	773 руб. 58 коп.
Глазовскому	6312 руб. 81 коп.
Елабужскому	557534 руб. 56 коп.
Котельническому	37 руб. 1 коп.
Малмыжскому	537764 руб. 24 коп.
Нолинскому	7941 руб. 41 коп.
Орловскому	632 руб. 57 коп.
Сарапульскому	241842 руб. 48 коп.
Слободскому	75457 руб. 41 коп.

Уржумскому	254100 руб. 21 коп.
Яранскому	45359 руб. 46 коп.
Итого	1727755 руб. 74 коп.

По закону 7 февраля 1894 г., 13 мая 1896, 31 мая 1899 года въ отчетномъ году отерочено и разерочено недоимокъ.

По уѣздамъ.	Число селеній.	На сумму.
Глазовскому	1	26 р. 14 к.
Елабужскому	4	325 р. 58 к.
Малмыжскому	3	71 р. 64 к.
Нолинскому	24	1341 р. 35 к.
Сарапульскому	9	1689 р. 93 к.
Уржумскому	71	38678 р. 83 к.
Яранскому	3	694 р. 11 к.
Итого	115	42827 р. 58 к.

Казеннаго продовольственнаго долга по ссудамъ 1891 и 1892 г.г. поступило 3856 руб. 17 коп и за исключеніями и перечисленіями осталось къ 1905 году 1230740 руб. 68 коп.

По Высочайшему Манифесту 11 августа 1904 года недоимокъ выкупныхъ платежей, государственнаго поземельнаго налога и земскихъ сборовъ съ крестьянскихъ надѣльныхъ земель подлежитъ сложенію слѣдующее количество:

У ѣ з д ы.	Количество предположенныхъ къ сложенію недоимокъ.							
	Выкупныхъ платежей.		Государствен. поземельнаго налога.		Земскихъ сборовъ.		Всего.	
	Рубли.	К.	Рубли.	К.	Рубли.	К.	Рубли.	К.
Вятскій	10428	24	11	46	1621	80	12061	50
Глазовскій	85380	70	282	64	70442	60	156105	94
Елабужскій	615872	61	85	36	105626	72	721584	69
Котельническій	521	25	1	37	183	98	706	60
Малмыжскій	550268	11	—	—	152614	79	702882	90
Нолинскій	50380	82	15	20	12008	97	62404	99
Орловскій	1048	88	—	29	18	97	1068	14
Сарапульскій	275719	43	57	35	106377	2	382153	80
Слободской	1838	15	16	13	853	52	2707	80
Уржумскій	400011	63	19	18	65644	9	465674	90
Яранскій	60423	64	8	17	8442	22	68874	3
Всего по губерніи.	2051893	46	497	15	523834	68	2576225	29

Губернскіе и уѣздныя земскіе сборы.

(Прилагается вѣдомость № 5.)

Всѣми земствами по губерніи назначено было къ расходу по смѣтѣ 1904 года 5136920 руб. 18 коп. Смѣты увеличились противъ предыдущаго года на 134055 руб. 51 к., главнымъ образомъ по статьямъ медицинской части (91747 руб. 36 коп.), содержаніе мѣстнаго управленія (41733 р. 55 к.), народного образованія (63981 р. 78 к.) и участія въ расходахъ правительственныхъ учрежденій (34004 руб. 32 коп.), по отдѣльнымъ уѣздамъ предназначалось расходовъ въ слѣдующемъ размѣрѣ:

	1903 г.		1904 г.	
	руб.	коп.	руб.	коп.
По уѣзднымъ смѣтамъ:				
по Вятскому уѣзду	182620	93	206114	65
„ Глазовскому	348758	20	364070	—
„ Елабужскому	211528	55	227781	48
„ Котельническому	268266	24	283669	43
„ Малмыжскому	240106	47	251792	84
„ Нолинскому	216081	79	219271	5
„ Орловскому	264009	76	277486	12
„ Сарапульскому	496794	18	543732	2
„ Слободскому	293841	17	309519	91
„ Уржумскому	345370	17	356319	61
„ Яранскому	397372	36	405440	42
Итого	3264749	82	3445197	53
по губернской смѣтѣ	1738114	85	1691722	65
Всего	5002864	67	5136920	18

По отдѣльнымъ предметамъ расходовъ предназначалось:

§§		Губернскаго земства.	Уѣздныхъ земствъ.	Всего	Противъ 1903 года болѣе + менѣе —
I	Участіе въ расходахъ правительствен. учреж- деній	8099 55	403036 70	411136 25	+ 34004 32
II	Содержаніе земскаго управленія.	203237 50	208664 8	411901 58	+ 41733 55
III	Устройство и содер- жаніе мѣстъ заключе- нія.	15211 15	22564 94	37776 9	— 747 61
IV	Дорожная повинность	276293 75	48783 60	325077 35	— 1717 53
V	Народное образованіе	416981 *) 32	1254639 53	1671620 85	+ 63981 78
VI	Общественное при- зрѣніе	23416 51	20955 18	44371 69	— 3181 64
VII	Медицинская часть .	274334 7	1086119 50	1360453 57	+ 91747 36
VIII	Ветеринарная часть .	39109 4	34884 60	73993 64	+ 794 99
IX	Содѣйствіе экономи- ческому благосостоянію	166865 50	113211 6	280076 56	+ 2433 15
X	Уплата долговъ . .	144780 61	55174 19	199954 80	— 102108 76
XI	Разные расходы. . .	1850 —	56693 2	58543 2	+ 4451 57
XII	Отчисленіе на обра- зованіе капиталовъ .	94700 —	99753 78	194453 78	+ 5275 74
XIII	Отчисленіе на образо- ваніе запасныхъ суммъ	26843 65	40717 35	67561 —	— 2611 41
	Всего по смѣтамъ 1904 года.	1691722 65	3445197 53	5136920 18	+ 134055 51

Дѣйствительныхъ расходовъ произведено въ 1904 году губернскимъ земствомъ 1553655 руб. 28 коп. (считая въ этой суммѣ пособіе, выданное на устройство народныхъ школъ 158475 руб.) и уѣздными земствами 3517115 руб. 61 коп., а всего 5070750 руб. 89 коп.

*) Въ томъ числѣ въ пособіе уѣзднымъ земствамъ, сельскимъ обществамъ и частнымъ лицамъ по устройству народныхъ училищъ и на постройку школьныхъ зданій 158475 руб.

Невыполненныхъ расходовъ оставалось на сумму 471533 р. 96 к., въ томъ числѣ по губернскому земству 270010 руб. 50 к. и по уѣздамъ 201523 руб. 46 коп., болѣе всего по Сарапульскому (35697 руб. 49 к.), Слободскому (26871 р. 55 к.), Глазовскому (24470 р. 60 к.) и Малмыжскому (21278 руб. 29 коп.).

По отдѣльнымъ уѣздамъ расходы выразились въ слѣдующемъ размѣрѣ:

По Вятскому	198150 р. — к.
— Глазовскому	418189 р. 67 к.
— Елабужскому	213071 р. 59 к.
— Котельничскому	356403 р. 34 к.
— Малмыжскому	238110 р. 77 к.
— Нолинскому	232091 р. 53 к.
— Орловскому	291376 р. 35 к.
— Сарапульскому	494918 р. 2 к.
— Слободскому	319642 р. 21 к.
— Уржумскому	349383 р. 37 к.
— Яранскому	405778 р. 76 к.

Итого : 3517115 р. 61 к.

По раскладкамъ на 1904 годъ назначено было земскихъ сборовъ 4054688 р. 99 к., болѣе противъ предыдущаго года на 213409 р. 60 к.

Размѣръ оклада съ разнаго рода предметовъ обложенія выразился въ слѣдующей та блицѣ:

Съ земель:	Обложено десятинъ по губернской раскладкѣ.	Сумма сбора губернскаго и уѣзднаго.		% къ общему обложенію.
Крестьянскихъ	7776116	2749324	22	67,8
Казенныхъ	4234090	506288	66	12,4
Удѣльныхъ	139621	57996	25	1,5
Горнаго вѣдомства	194824	15845	99	0,4
Артиллерійскаго	124797	11295	26	0,3
Городскихъ	18439	8137	96	0,2
Частныхъ и посессионныхъ	847542	121386	91	3,0
Итого	13335429 ¹⁾	3470275	—	—
Съ прочихъ недвижимыхъ имуществъ	—	584413 ²⁾	74	14,4
Всего	—	4054688	99	—

¹⁾ По уѣзднымъ раскладкамъ количество обложенныхъ десятинъ нѣсколько иное, а именно: земель сельскихъ обществъ 7776114, казенныхъ—4233974, удѣльныхъ—139620, горныхъ—194824 артиллерійскихъ—124797, городскихъ—18439, посессионныхъ и частныхъ—848036, а всего 13335429.

²⁾ Въ томъ числѣ съ городскихъ недвижимыхъ имуществъ 146955 руб. 69 коп., съ жилыхъ домовъ въ уѣздахъ 19282 руб. 98 коп., а остальные 418175 руб. 8 к. съ торговыхъ и промышленныхъ заведеній и другихъ предметовъ.

По уѣздамъ съ десятины земель разныхъ категорій приходилось уѣзднаго и губернскаго земскаго сбора копѣекъ:

	КРЕСТЬЯН.		КАЗЕННЫХЪ.		УДѢЛЬНЫХЪ.		ГОРОДСКИХЪ.		ЧАСТНЫХЪ.	
	уѣзд. сбора.	губ. сбора.	уѣзд. сбора.	губ. сбора.	уѣзд. сбора.	губ. сбора.	уѣзд. сбора.	губ. сбора.	уѣзд. сбора.	губ. сбора.
Вятскому	23,3	9,2	9,2	5,4	—	—	28,2	12,1	30,8	11,9
Глазовскому	16,3	8,0	6,4	1,7	—	—	12,0	1,5	6,5	1,8
Елабужскому	24,8	13,6	8,9	4,9	16,7	9,6	30,2	17,1	16,1	9,7
Котельническому	26,2	7,5	10,0	2,7	16,0	6,9	29,8	6,7	45,3	15,1
Малмыжскому	16,5	12,0	11,7	4,4	14,9	14,7	50,3	18,9	17,9	8,1
Нолинскому	34,9	10,3	17,4	4,2	17,7	6,5	27,8	13,9	48,8	15,6
Орловскому	25,6	5,8	13,3	4,3	—	—	34,8	9,8	33,0	8,7
Сарапульскому	30,9	13,2	7,4	3,2	33,9	19,2	31,3	13,6	33,9	18,2
Слободскому	16,3	5,2	6,5	2,7	—	—	73,8	8,8	6,9	3,3
Уржумскому	34,9	16,0	5,9	4,6	21,2	11,2	29,0	12,4	19,4	9,9
Яранскому	31,0	12,0	14,3	4,4	24,5	10,6	33,3	12,0	24,1	11,9
По губерніи	25,1	10,2	8,7	3,2	20,7	14,5	32,5	11,5	9,9	4,3

Поступленіе земскихъ сборовъ было удовлетворительно.

За причисленіями и исключеніями въ 1904 г. подлежало взысканію:

недоимокъ	965589 р. 7 ¹ / ₄ к.
оклада	4080447 р. 46 коп.
и т о г о	5046036 р. 53 ¹ / ₄ к.
Въ то число поступило:	
недоимокъ	173197 р. 44 коп.
оклада	3757303 р. 36 коп.
и т о г о	3930500 р. 80 коп.
О с т а л о с ь:	
недоимокъ	792391 р. 63 ¹ / ₄ к.
оклада	323144 р. 10 коп.
и т о г о	1115535 р. 73 ¹ / ₄ к.

По уѣздамъ сборы поступили въ слѣдующемъ количествѣ:

по Вятскому	156972 руб. 7 коп.
— Глазовскому	279938 — 49 —
— Елабужскому	194494 — 18 —
— Котельническому	238145 — 25 —
— Малмыжскому	200111 — 23 —
— Нолинскому	193740 — 99 —
— Орловскому	241597 — 27 —

— Сарапульскому	387489	— 35 —
— Слободскому	263031	— 20 —
— Уржумскому	293843	— 93 —
— Яранскому	366972	— 46 —

Итого . 2816336 руб. 42 коп.

По губернскому земству 1114164 руб. 38 коп.

Итого . 3930500 руб. 80 коп.

Сборы съ различныхъ предметовъ обложенія поступили въ слѣдую- щемъ количествѣ:

Поступило сборовъ	Губерн-скихъ.		Уѣздныхъ.		Всего.		Осталось въ недоимкѣ все-го земскаго сбора.		недоимкѣ. % недоимкѣ.	% сборовъ.
	Рубли.	К.	Рубли.	К.	Рубли	К.	Рубли.	К.		
Съ земель:										
Крестьянскихъ об-щественныхъ . . .	756862	94	1965475	21	2722338	15	597525	82	53,06	69,26
Казенныхъ . . .	133174	41	365108	18	498282	59	25661	22	2,21	12,68
Удѣльныхъ . . .	20252	59	45086	—	65338	59	2	67	0,01	1,66
Горныхъ . . .	4775	19	11070	80	15845	99	—	—	—	0,40
Артиллерійскихъ .	3442	40	7852	86	11295	26	—	—	—	0,29
Городскихъ . . .	2196	38	5932	75	8129	13	892	28	0,07	0,21
Посессионныхъ и частныхъ . . .	28385	44	62331	84	90717	28	165075	49	15,43	2,81
Съ прочихъ недви-жимыхъ имуществъ.	165075	3	353478	78	518553	81	326378	25	29,22	13,19
Итого . . .	1114164	38	2816336	42	3930500	80	1115535	73	100	100
Разныхъ неоклад-ныхъ сборовъ и суммъ	356313	57	454658	58	810972	15	—	—	—	—

1) Въ томъ числѣ пособія отъ казны 10297 рублей.

2) Въ томъ числѣ пособій въ возвратъ расходовъ 360393 руб. 60 коп.

3) Кромѣ того числилось за разнаго рода учрежденіями и лицами 14778 руб. 58½ к. недоимки губернскаго сбора, образовавшейся до введенія земскихъ учрежденій по раскладкамъ прежнихъ (до 1868 г.) лѣтъ на губернскія повинности, а также разнаго рода взыскацій и начетовъ.

Вся недоимка, кроме показанной выше въ суммѣ 14778 р. 58¹/₂ к., по уѣздамъ распредѣлялась слѣдующимъ образомъ:

Названіе уѣздовъ.	Губернскій сборъ.		Уѣздный сборъ.		И т о т о.		Въ томъ числѣ съ земель крестьянскихъ обществъ.	
	Рубли.	Коп.	Рубли.	Коп.	Рубли.	Коп.	Рубли.	Коп.
Вятскій	12214	58 ¹ / ₂	22222	16	34436	74 ¹ / ₂	2719	91 ¹ / ₄
Глазовскій	66963	55	121393	22	188356	77	96813	12
Елабужскій	87000	58	76645	5	163645	63	103129	26
Котельническій	2829	66	1987	31	3816	97	2427	69
Малмыжскій	97391	40	83650	90	181042	30	159379	29 ³ / ₄
Нолинскій	6570	16 ¹ / ₄	5411	3	11981	19 ¹ / ₄	8939	9
Орловскій	3305	44	5539	95	8845	39	1643	1
Сарапульскій	78450	22	109862	82	188313	4	116371	49
Слободской	57503	69 ¹ / ₂	103551	82	161055	51 ¹ / ₂	2096	61
Уржумскій	44411	4	76724	33	121135	37	85679	77
Яранскій	18835	33	33071	48	51906	81	18326	57
Итого	475475	66 ¹ / ₄	640060	7	1115535	73 ¹ / ₄	597525	82

Городскіе доходы и расходы.

Въ бюджетахъ городовъ за отчетный годъ значительныхъ измѣненій не было; наиболѣе же замѣтная разница усматривается въ смѣтѣ гор. Вятки.

Смѣта этого города на 1904 годъ утверждена въ суммѣ 196556 р. 58 к. доходовъ и въ этой же суммѣ расходная, болѣе смѣты предыдущаго года (149468 р. 50 коп.) на 47088 руб. 8 к. Главное увеличеніе въ отчетномъ году доходовъ послѣдовало по слѣдующимъ статьямъ: оцѣночного сбора на 1000 р., отъ введенія сбора съ лошадей 1500 руб., доходовъ съ городскихъ имуществъ на 1800 руб., доходовъ съ городскихъ сооруженій (телефона, водопровода и электрической станціи) до 43000 р. и разныхъ поступленій на сумму до 3500 р.; доходы уменьшились на сумму до 3800 р. по статьѣ пошлинъ разныхъ наименованій.

Расходы въ отчетномъ году увеличились почти по всеѣмъ статьямъ смѣты; главное увеличеніе расходовъ послѣдовало: на отбываніе воинской квартирной повинности на 4755 руб. и на содержаніе городскихъ сооруженій—расширеніе сѣти водопровода, телефонной и электрической болѣе, чѣмъ на 23000.

Акцизные сборы.

Въ губерніи дѣйствовали 19 винокуренныхъ заводовъ, которыми употреблено хлѣбныхъ припасовъ $1002766\frac{1}{3}$ пуд., въ томъ числѣ: муки ржаной и овсяной 541274 п., ячменной и пшеничной 4408 п., кукурузной 780 п., солоду разныхъ сортовъ $171952\frac{1}{3}$ п., ржи зерномъ 254239 п., кукурузы 29601 пуд., гречи 148 пуд., ячменя 364 пуда и, кромѣ того, картофеля 1010185 пудовъ. По сравненію съ 1903 годомъ хлѣбныхъ припасовъ для нуждъ винокуренія вышло болѣе на $321178\frac{1}{3}$ п. и картофеля менѣе на 418574 пуда.

Спирта было выкурено 1401554,67 ведра въ 40°.

Дрожжево-винокуренныхъ заводовъ и заведеній дѣйствовало 4, ими употреблено для заторовъ сухихъ припасовъ 45218 пудовъ, менѣе противъ предыдущаго года на 3361 пуд. и выдѣлано прессованныхъ дрожжей $313933\frac{1}{2}$ фун., болѣе на $5212\frac{1}{2}$ фун.

Пиво—медоваренныхъ заводовъ дѣйствовало 9. Пива выварено 535855 ведръ, менѣе предыдущаго года на 70385,50 ведръ, и меду 5779 ведръ, болѣе на 174 ведра.

Табачныхъ фабрикъ дѣйствовало 2, при чемъ было выдѣлано курительной махорки 9180 пудовъ, менѣе на 2353 п. 30 ф. и прессованной махорки 6797 пуд., менѣе на 1700 п. 20 ф.

Спичечныхъ фабрикъ работало 11, спичекъ было выдѣлано: безопасныхъ 201273020 коробковъ до 75 штукъ въ каждомъ, болѣе на 2319690 коробковъ, а фосфорныхъ 839000 коробковъ тоже до 75 штукъ въ каждомъ, менѣе на 1 927.000 коробковъ; вообще производство фосфорныхъ спичекъ сокращается съ каждымъ годомъ. Цѣна на спички существовала за ящикъ: фосфорныхъ 6 руб. 50 коп., парафиновыхъ отъ 5 руб. до 6 руб., сѣрныхъ отъ 4 руб. до 5 руб.

Обороты по торговлѣ виномъ и спиртомъ дали въ 1904 году слѣдующія цифры: вывезено въ другія губерніи 315146,58 ведръ въ 40°, менѣе противъ предыдущаго года на 39691,71 ведръ, выпущено на мѣстное потребленіе 1042385,13 ведръ въ 40°, менѣе на 65899,62 ведръ.

Изъ другихъ губерній привезено вина 67355,30 ведръ въ 40°.

Мѣсть продажи питей было:	въ городахъ.	уѣздахъ.	всего.
Казенныхъ винныхъ лавокъ	60	409	469 *)
Ренсковыхъ погребковъ съ продажей вина.	14	1	15
— — — безъ продажи вина	21	12	33
Трактирныхъ заведеній съ продажей вина .	11	5	16
Трактирныхъ заведеній съ продажей пива, меда и виноградныхъ винъ	7	3	10
Погребовъ русскихъ виноградныхъ винъ .	2	1	3
Оптовыхъ складовъ пива	25	14	39
Пивныхъ лавокъ съ распивочною продажей	59	36	95
Пивныхъ лавокъ съ исключительною выносною продажей	127	453	580

*) Въ томъ числѣ 5 лавокъ въ Вологодской губерніи, причисленныхъ къ Вятской.

Буфетовъ	55	11	66
Временныхъ выставокъ	3	—	3
И т о г о	384	945	1329

По сравненію съ 1903 годомъ число мѣстъ продажи питей увеличилось на 77, особенно увеличилось число пивныхъ лавокъ (на 48).

Въ 1904 году подъ охраною акцизнаго надзора керосиновыхъ складовъ не было.

Общаго сбора съ предметовъ, обложенныхъ акцизомъ, поступило:

а) акциза съ вина и спирта (за неявку по винокуреннымъ заводамъ)	3573 р. 60 к.
б) съ пива и меду	104472 р. 70 к.
в) дрожжей	31343 р. 85 к.
г) спичекъ	502324 р. 95 к.
д) табаку	58643 р. 10 к.

Всего за исключеніемъ дохода съ вина . 700358 р. 20 к.

Противъ предыдущаго года вообще акциза поступило менѣе на 10797 руб. 29 коп.

Патентнаго сбора съ заведеній для продажи питей поступило 24044 руб. 91 коп., со спичечныхъ фабрикъ 1000 руб., съ табачныхъ патентовъ и раскурочныхъ марокъ 47900 руб. 50 коп. Взысканій за нарушеніе акцизныхъ уставовъ поступило 4874 руб. 76 коп., а всего 77820 руб. 17 коп.

Обороты по казенной продажѣ питей въ 1904 г. дали слѣдующія цифры:

Сырого спирта было заготовлено ведеръ по расчету въ 40°:

а) по разверсткѣ	1240072,74525
б) куплено остатковъ выкурки	2413,782175
в) въ счетъ разверстки 1905 г.	20,000,014
Всего ведеръ	1262486,541425

Цѣна на спиртъ колебалась отъ 80 до 100 коп. за ведро.

Ректификація производилась въ 7-ми ректификаціонныхъ отдѣленіяхъ при частныхъ заводахъ и 2 при казенныхъ винныхъ складахъ.

Въ казенные винные склады принято ректифицированнаго спирта:

а) съ частныхъ заводовъ	754871,74375
б) съ казенныхъ заводовъ	416825,6425
В с е г о	1171697,38625

Кромѣ того въ казенные винные склады поступило столоваго вина изъ Пермской губерніи 13462,205

Приготовленныхъ питей изъ Уфимской губерніи 3338,346875

Конфискованныхъ питей 3,2724

*) Разлито въ 1904 г. вина и спирта 1074,303,841875

Въ 1904 году израсходовано вина и спирта:

а) продано въ винныхъ лавкахъ Вятской губерніи 1039140,608125

*) Изъ химическихъ лабораторій спирта 59225 вед. въ 40°, изъ закрытыхъ трактирныхъ заведеній питей 21,58 вед.

б) отпущено въ лавки другихъ губерній	87531,428125
в) отправлено въ лабораторіи	24,92475
г) утрачено при операціяхъ.	59763,76425
д) сгорѣло въ казенныхъ винныхъ лавкахъ.	6,2475
е) обращено на денатурацію	47,47

В с е г о 1186514,44275

Въ 1904 г. существовало казенныхъ винныхъ лавокъ 469

Продажа питей изъ казенныхъ винныхъ лавокъ выразилась:

минимальная	415 ведръ
средняя	2140 ведръ
максимальная	12625 ведръ въ 40°

Финансовый результатъ по операціи продажи вина въ 1904 году выразился слѣдующими данными:

П р и х о д ъ:

выручено за проданное вино.	7949914 р. 1 к.
за невозвращенную посуду	32289 р. 32 к.
прочихъ поступленій	4827 р. 85 к.
коммисіоннаго сбора	21 р. 27 к.

Всего 7987052 р. 45 к.

На одно ведро проданнаго вина получено валоваго дохода 7 руб. 68,621 коп.

Всѣ расходы операцій казенной продажи въ 1904 году выразились въ суммѣ 2623886 руб. 90 коп., а за ведро проданнаго вина 2 руб. 52,506 коп.

Чистаго дохода получено	5363165 р. 55 к.
Въ томъ числѣ: за проданное вино	5354572 р. 63 к.
посуду	4478 р. 55 к.
прочихъ поступленій	4114 р. 37 к.

Итого 5363165 р. 55 к.

Продавцами въ казенныхъ винныхъ лавкахъ Вятской губерніи на 1 января 1905 года состояло мужчинъ 295 и женщинъ 157.

Дѣлъ по нарушенію акцизныхъ уставовъ въ 1904 году возбуждено 5339, болѣе противъ 1903 года на 1225.

Приведенное число дѣлъ распредѣляется:

- а) о вареніи кумышки 4102, болѣе 1903 г. на 950;
- б) о тайномъ винокуреніи 77, болѣе 1903 г. на 3;
- в) о нарушеніи положенія о казенной продажѣ питей 828, болѣе 1903 года на 193;
- г) о нарушеніи питейнаго устава 158, болѣе 1903 г. на 55;
- д) о нарушеніи устава о табачномъ сборѣ 161, болѣе 1903 года на 29;
- е) о нарушеніи закона о выдѣлкѣ дрожжей 12, менѣе 1903 года на 3;
- ж) о нарушеніи правилъ объ акцизѣ съ зажигательныхъ спичекъ 1, т. е. тоже, что и въ 1903 году; кромѣ того, возбуждено 1 дѣло о нарушеніи закона 20 марта 1895 года.

Отправленіе натуральныхъ повинностей.

Воинская повинность отбыта въ 1904 г. правильно, съ недоборомъ въ 163 чел. (недовзято язычниковъ 8, магометанъ 45, евреевъ 1 и христіанъ 109). Всѣхъ подлежащихъ призыву было въ 1904 году 35025, изъ нихъ подлежало приему 12429 и было принято 12266 человекъ, зачислено въ ратники ополченія 1-го разряда 5156, 2-го 1620 чел.; льготныхъ по семейному положенію 1-го разряда было 7689, освобождено совсѣмъ отъ воинской повинности 2042, дана отсрочка 4463, отправлено на испытаніе 642, не явилось къ исполненію призыва и освидѣтельствуванію 602.

Произведено всѣхъ расходовъ по призыву новобранцевъ и на содержаніе присутствій по воинской повинности въ 1904 году 36503 руб. 91 коп., кои отнесены на счетъ государственнаго казначейства.

Въ 1904 году были призваны въ учебный сборъ на четыре недѣли ратники ополченія перваго разряда, зачисленные въ ополченіе въ призывъ 1903 года. Подлежало въ учебные сборы 6783 человека, изъ коихъ 44 освобождено по разнымъ причинамъ, 402 не явилось, изъ остальныхъ явившихся въ сборъ 330 человекъ освобождены, а 548 исключены совсѣмъ изъ списковъ ратниковъ перваго разряда.

Учебнаго сбора нижнихъ чиновъ запаса въ 1904 году не было, а былъ призывъ нижнихъ чиновъ запаса на дѣйствительную службу, при чемъ по 1-й частной мобилизаціи призвано изъ Котельническаго уѣзда 4514 человекъ и сверхъ того запасныхъ нижнихъ чиновъ флота: по Глазовскому уѣзду 145, Орловскому—131, Слободскому—9, Вятскому—123, Яранскому—165, Нолинскому—160, Уржумскому—10, Котельническому—7, Елабужскому—155, Сарапульскому—109 и Малмыжскому—163, итого—1177 человекъ и по 7-й частной мобилизаціи призвано изъ уѣздовъ: Елабужскаго—2392, Малмыжскаго—3637, Нолинскаго—1464, Сарапульскаго—4865, Уржумскаго—2896 и Яранскаго—3824, итого 19078 чел., а всего по губерніи 24769 человекъ.

По случаю мобилизаціи въ отчетномъ году требовались квартиры для запасныхъ нижнихъ чиновъ, которыя отводились натуральною повинностью

Размѣры отбыванія этой повинности въ отдѣльныхъ городахъ губерніи выразились въ слѣдующемъ:

Г. Вятка. Въ февралѣ мѣсяцѣ 1904 г. призваны были на дѣйствительную службу запасные воинскіе чины Котельническаго уѣзда, партіи которыхъ имѣли лишь дневки и размѣщались въ городскихъ казармахъ и другихъ городскихъ зданіяхъ, такъ что отвода для нихъ квартиръ въ домахъ частныхъ владѣльцевъ не потребовалось. Въ декабрѣ мѣсяцѣ, вслѣдствіе 7-й частной мобилизаціи, потребовались квартиры для нижнихъ чиновъ: а) для проходящихъ, б) для маршевыхъ командъ и в) для 226 запаснаго пѣхотнаго батальона. Запасные чины начали прибывать въ г. Вятку 16 декабря одновременно всѣхъ трехъ категорій и размѣщались—проходящіе въ зданіяхъ мужской гимназіи и исправительнаго отдѣленія, маршевыя команды, которыя оставались въ г. Вяткѣ

до 13 января 1905 г. — въ зданіяхъ городского училища, второклассномъ церковно-приходскомъ училищѣ, земскомъ баракѣ, въ исправительномъ арестантскомъ отдѣленіи и въ 3-хъ начальныхъ школахъ; чины 226 запаснаго батальона — въ домахъ обывателей. Всего расквартировано было: проходящихъ до 2-хъ тысячъ челов., маршевыхъ 1122 человѣка и чиновъ 226 батальона 2640 чел., въ томъ числѣ въ городскихъ зданіяхъ 200 чел. и въ домахъ обывателей 2440 челов.

Расходы города по этой послѣдней мобилизаціи достигаютъ до 2½ т. р. Расквартированные запасные чины (2440 чел.) въ домахъ обывателей обходились послѣднимъ отъ 1 руб 50 коп. до 2-хъ руб. съ человѣка въ мѣсяцъ, такъ какъ обыватели, не могущіе почему либо помѣстить назначеннаго имъ постоя въ своемъ домѣ, нанимали для нихъ квартиры за свой счетъ въ другихъ домахъ, съ приплатою именно не ниже 1 руб. 50 к. — 2 руб. въ мѣсяцъ за каждаго человѣка. По этому расчету квартирная натуральная повинность для домовладѣльцевъ опредѣляется въ 3660—4880 руб. въ мѣсяцъ.

Независимо отъ сего по отбыванію воинской квартирной повинности г. Вятка производилъ еще особые расходы, размѣръ которыхъ по смѣтѣ отчетнаго года опредѣлялся въ 11480 руб. 50 коп., кромѣ того городомъ отводилось подъ оружейный цейхгаузъ каменное зданіе длиною 25 сажень и шириною 5⅓ саж., на возмѣщеніе же отъ казны всѣхъ этихъ расходовъ по приходной смѣтѣ исчислено 2255 руб. Съ прибытіемъ въ г. Вятку запасныхъ воинскихъ чиновъ и съ формированіемъ въ Вяткѣ двухъ новыхъ пѣхотныхъ батальоновъ 226 запаснаго и 237 Восточнаго Сибирскаго, расходы города по отбыванію воинской квартирной повинности — по выдачѣ офицерамъ дополнительныхъ квартирныхъ окладовъ и по найму всѣхъ требующихся штабныхъ и другихъ помѣщеній неминуемо должны увеличиться, по крайней мѣрѣ, въ четыре раза, не считая того, что, за неимѣніемъ въ наличности казарменныхъ помѣщеній, нижніе чины будутъ помѣщаться въ домахъ обывателей.

Въ Глазовѣ квартиры натурою требовались для новобранцевъ на 1541 ч., ратниковъ государственнаго ополченія на 847 чел., для нижнихъ чиновъ мѣстной копвойной команды до 116 чел. и для запасныхъ флота, призванныхъ на Дальній Востокъ, на 150 чел.

Въ гор. Елабугѣ изъ призванныхъ по 7 мобилизаціи принято на дѣйствительную службу 2392. Размѣщеніе такого значительнаго числа запасныхъ, благодаря участію городскихъ жителей и ихъ готовности оказать содѣйствіе городскому управленію въ этомъ дѣлѣ, было произведено въ порядкѣ. Всѣ безъ исключенія запасные, вслѣдствіе выраженнаго желанія обывателей, были размѣщены по частнымъ квартирамъ, хотя и были городомъ приготовлены казарменные помѣщенія въ 2-хъ корпусахъ дома трудолюбія и казармѣ для ратниковъ. Расходы изъ средствъ городского управленія, связанные съ мобилизаціей, простирались до 588 руб.

Въ г. Котельничѣ у домовладѣльцевъ размѣщалось 5785 чел. запасныхъ нижнихъ чиновъ во время ихъ призыва на дѣйствительную службу, 1400 новобранцевъ мѣстнаго призыва, 733 ратника во время

учебнаго сбора и 68 чел. обучавшихъ послѣднихъ. При исполненіи квартирной повинности и по случаю мобилизаціи расхода на счетъ города произведено не было.

Въ г. Малмыжѣ въ домахъ обывателей отведено было квартиръ для 1182 чел. новобранцевъ и для 4200 призванныхъ въ мобилизацію нижнихъ чиновъ. Расходовъ на счетъ города не было.

Въ г. Нолинскѣ въ отчетномъ году натурою отведено было квартиръ: а) для нижнихъ чиновъ запаса Нолинскаго уѣзда, призванныхъ на службу, при расквартированіи ихъ на сборномъ пунктѣ—203 квартиры въ обывательскихъ домахъ для 2424 чел.; б) для проходящихъ партій нижнихъ чиновъ запаса, призванныхъ на службу Малмыжскаго, Елабужскаго и Уржумскаго уѣзда, расквартированныхъ въ городѣ для ночлега, съ пищею отъ обывателей за установленную плату, 32 квартиры для 187 чел., 35 квартиръ для 269 чел. тоже съ пищею отъ обывателей за надлежащую плату, но только для остановки во время обѣда, и 290 квартиръ для 3404 ч. тоже только для остановки во время обѣда; в) для новобранцевъ призыва 1904 г. отведено 141 квартира для 677 чел., а всего отведено было временныхъ обывательскихъ 701 квартира для 6951 чел. Всѣми нижними чинами запаса и новобранцами, квартировавшими въ Нолинскѣ, проведено было въ обывательскихъ квартирахъ 12360 сутокъ. Стоимость натуральной квартирной повинности, полагая квартирную плату по 10 коп. въ сутки съ человѣка, опредѣляется въ суммѣ 1236 руб.

Въ г. Орловѣ по домамъ расквартировано было проходящихъ запасныхъ чиновъ до 150 человѣкъ, затѣмъ квартиръ натурою не требовалось.

Въ г. Уржумѣ было отведено до 500 квартиръ: для ратниковъ во время учебнаго сбора 2 въ городскихъ зданіяхъ и 6 въ домахъ жителей города, для новобранцевъ 2 квартиры въ городскихъ же зданіяхъ, для запасныхъ нижнихъ чиновъ, мобилизованныхъ изъ Уржумскаго у. и проходящихъ партій изъ г.г. Елабуги и Малмыжа,—488 кварт. въ городскихъ зданіяхъ и 3 квартиры въ наемныхъ домахъ. Расходы города по призыву запасныхъ чиновъ простирались до 200 руб.

Въ г. Яранскѣ всѣ запасные, вызванные въ городъ въ числѣ болѣе 6000, были размѣщены по обывательскимъ квартирамъ.

Обыватели городовъ во время постоа у нихъ запасныхъ нижнихъ чиновъ постоянно оказывали имъ полное свое радушіе; нѣкоторые угощали ихъ чаемъ, обѣдомъ и даже водкой, иные во все время мобилизаціи поили и кормили запасныхъ и прибывшихъ съ ними родственниковъ и на свой счетъ снабжали въ дорогу предметами первой необходимости.

При проводахъ запасныхъ нижнихъ чиновъ на Дальній Востокъ во многихъ мѣстахъ имъ было устроено угощеніе и поднесены подарки. Въ Вяткѣ на устройство проводъ 1-й роты 231 Котельничскаго баталіона городскимъ управленіемъ ассигновано было 300 руб. и въ день отправки поднесенъ былъ образъ Спаса Нерукотвореннаго; тремъ сопро-

вождавшимъ роту офицерамъ поднесены были серебряныя чарки; всѣмъ отпращившимся 219 нижнимъ чинамъ, за исключеніемъ иновѣрцевъ, розданы евангеліе и молитвенники, затѣмъ каждый получилъ отъ Вятскаго Дамскаго Кружка (особенно проявлявшаго энергичную дѣятельность по оказанію помощи запаснымъ чинамъ, призваннымъ на войну, и ихъ семействамъ) по два мѣшечка съ чаемъ, сахаромъ и папиросами. Раздача подарковъ среди нижнихъ чиновъ вызывала восторгъ, выразившійся въ крикахъ „ура“. — Въ городѣ Елабугѣ роздано было 2392 подарка, на заготовку которыхъ израсходовано 1785 руб. 61 коп., въ томъ числѣ 676 руб. 50 коп., собранныхъ частными лицами по подпискѣ. Въ Глазовѣ на угощеніе проѣзжавшихъ нижнихъ чиновъ употреблено было изъ городскихъ средствъ 30 руб.; въ г. Яранскѣ на проводы войскъ было израсходовано 450 руб.

III. Общественное благоустройство и благочиніе.

Казенныя и общественныя зданія и сооруженія.

На устройство и ремонтъ казенныхъ зданій, находящихся въ вѣдѣніи строительнаго отдѣленія губернскаго правленія, въ отчетномъ году израсходовано 8468 руб. 97 коп., въ томъ числѣ на ремонтъ зданій присутственныхъ мѣстъ 1710 р. и тюремъ Вятской, Глазовской, Уржумской, Малмыжской, Слободской и Котельнической 1455—51 р.; самый значительный расходъ произведенъ по перестройкѣ, расширенію зданій исправительнаго арестантскаго отдѣленія—4964 руб. 46 коп. и сверхъ того на ремонтъ 339 руб. Стоимость всѣхъ работъ арестантскаго отдѣленія съ покупкою земли для постройки и съ приобрѣтеніемъ инвентаря обошлась въ 207717 р. 87 коп. и кромѣ того осталось невыполненныхъ расходовъ на сумму 5208 руб. 13 коп.

Вятское губернское земское собраніе, въ ознаменованіе пятидесятилѣтія со дня вступленія на престолъ Императора Александра II, имя котораго поситъ Вятское реальное училище, и въ память 25 лѣтняго царствованія котораго оно основано, въ экстренномъ собраніи 22 мая 1904 года постановило: ассигновать 125 т. рублей на постройку новаго просторнаго зданія реальнаго училища съ расчетомъ на 500 челов. учащихся и при условіи, что зданіе это должно удовлетворять тѣмъ требованіямъ, какія могутъ быть предъявлены къ „зданію-памятнику“, въ ознаменованіе великихъ дѣлъ Царя-Освободителя. Вятское городское общественное управленіе предоставило для этой цѣли безвозмездно участокъ земли въ 1500 квад. сажень въ центральной части города.

Въ отчетномъ году заложено и закончено внѣшней постройкой зданіе подъ общежитіе Вятской гимназіи, воздвигнутое на принадлежащемъ гимназіи мѣстѣ почетнымъ попечителемъ гимназіи Булычевымъ на собственные средства, размѣромъ на 100 человѣкъ.

Въ Вяткѣ заканчивались постройки главнаго зданія сельско-хозяйственнаго училища и строеній открываемой при немъ фермы; въ теченіе отчетнаго года на эти работы израсходовано 110048 р. 99 к. При

мужскомъ духовномъ училищѣ продолжалась постройка, заключающаяся въ расширеніи училищнаго зданія и въ соединеніи квартиръ начальствующихъ лицъ училища съ ученическими помѣщеніями; на это въ отчетномъ году израсходовано 14771 руб. 21 коп., а съ присоединеніемъ расхода съ начала постройки вся постройка оцѣнивается въ 37706 руб. 75 коп.—Въ слободѣ Кукаркѣ начата постройка зданія учительской Семинаріи, на это ассигновано 80000 руб., постройка еще не окончена. Въ Сарапулѣ на постройку зданія женской гимназіи употреблено 32200 руб. На средства, пожертвованныя О. И. Ижболдиной единовременно 10 т. руб., построено вчернѣ зданіе пріюта для хрониковъ въ Сарапулѣ.

Городскими общественными управленіями на постройку и ремонтъ зданій и сооружений израсходовано (безъ Сарапулѣ) 197820 р. 52 к. При этомъ Вятскимъ городскимъ управленіемъ израсходовано: на постройку зданія центральной станціи электрическаго освѣщенія и полное ея оборудованіе 39717 руб. 58 коп.; на расширеніе и перестройку зданія ломбарда и телефонной станціи 4912 руб. 55 коп. и на ремонтъ разныхъ зданій 3505 руб. 21 коп., всего 48135 руб. 34 коп. Полинскою управою израсходовано 19248 руб. 30 коп. на устройство каменнаго двухъэтажнаго корпуса лавокъ, Глазовскою 8000 р. на новый корпусъ городскихъ лавокъ.

Уѣздными земствами израсходовано свыше 267 тыс. руб.; наиболѣе крупный расходъ произведенъ былъ на устройство и ремонтъ училищныхъ помѣщеній и больничныхъ зданій и въ этомъ отношеніи особенно выдѣлились уѣзды: Глазовскій, Елабужскій, Сарапульскій, Уржумскій и Слободской. Въ Глазовскомъ уѣздѣ израсходовано 38807 руб. 84 коп., въ томъ числѣ 31803 р. на постройку зданія мужской прогимназіи. Въ Елабужскомъ уѣздѣ израсходовано 24247 р. 90 коп., изъ которыхъ употреблено на устройство Костенеевской больницы и Варзіатчинской грязелѣчебницы 19766 р. Въ Сарапульскомъ уѣздѣ употреблено 59693 р. 46 коп., причемъ израсходовано на устройство больницы въ Ижевскѣ 20226 руб., больницы въ Воткинскѣ 21848 руб. Въ Уржумскомъ уѣздѣ произведено расходовъ 28887 руб. 26 коп., изъ нихъ на устройство училищъ 2247 руб. и больницъ 14397 руб. Въ Котельническомъ уѣздѣ израсходовано 22894 руб. 74 коп.

Въ 1904 году городскими управами разрѣшено къ постройкѣ жилыхъ домовъ въ городахъ: Вяткѣ 88, Орловѣ 19, Котельничѣ 16, Яранскѣ 6, Полинскѣ 16, Уржумѣ 17, Малмыжѣ 12, Елабугѣ 38, Сарапулѣ 12, Слободскомъ 18 и Глазовѣ 10.

Д о р о ж н а я п о в и н н о с т ь .

Для завѣдыванія и надзора за дорожною частію въ губерніи, губернское земство содержало въ 1904 году одиннадцать постоянныхъ дорожныхъ инженеровъ, по числу уѣздовъ, и одного губернскаго земскаго дорожнаго инженера.

Кромѣ высшаго технического персонала, т. е. инженеровъ-техниковъ, въ каждомъ уѣздѣ, въ помощь инженерамъ содержались особые чертежники, для постояннаго же наблюденія за дорогами, въ особенности за содержаніемъ въ исправности дорожнаго полотна и для исполненія разныхъ мелкихъ порученій по дорожной части, содержались дорожные смотрителя.

Въ 1904 году работы по экономическому изслѣдованію дорогъ въ губерніи, какъ и въ предыдущій годъ, заключались въ собираніи матеріаловъ, систематизаціи ихъ и въ текстовыхъ работахъ по описанію значенія вновь обслѣдованныхъ дорогъ. Полному обслѣдованію въ 1904 году подлежали грунтовые пути въ губерніи: 1) Старо-Казанскій коммерческій трактъ Уржумскаго уѣзда и три проселочныя дороги въ томъ же уѣздѣ; 2) въ Нолинскомъ и частію Яранскомъ уѣздѣ коммерческій трактъ, соединяющій г. Нолинскъ съ слоб. Кукаркой.

Кромѣ того были собраны дополнителныя свѣдѣнія объ экономическомъ значеніи проселочныхъ дорогъ, лежащихъ въ сѣверо-восточной части Малмыжскаго уѣзда, наиболѣе удаленной отъ судоходныхъ и желѣзнодорожныхъ сообщеній.

Въ отношеніи дорогъ Малмыжскаго уѣзда и въ связи съ ними о Вятско-Уфимскомъ губернскомъ почтовомъ трактѣ составлены возможно подробныя описанія; что же касается 4 дорогъ Уржумскаго и одной Нолинскаго, то сводка матеріаловъ и описаніе составлено только въ отношеніи Старо-Казанскаго коммерческаго тракта, обслѣдованнаго въ августъ 1904 года.

Наконецъ, Губернскою Управою были собраны и обработаны матеріалы объ экономическомъ значеніи Старо-Казанскаго тракта, называемаго въ Казанской губерніи „Уржумскимъ“.

Въ отчетномъ году общее протяженіе участковъ земскихъ дорогъ, покрытыхъ каменною одеждою въ уѣздахъ, опредѣлилось въ 1635 саж.

При этомъ устройство каменныхъ замощеній производилось въ Вятскомъ, Нолинскомъ, Елабужскомъ и Слободскомъ уѣздахъ. Затѣмъ въ 1904 году произведено улучшеніе грунтовыхъ дорогъ: 1) въ Вятскомъ уѣздѣ укрѣплено полотно дороги отъ с. Вожгальскаго до дер. Пальниковъ; 2) въ Орловскомъ уѣздѣ произведены работы по укрѣпленію полотна Московскаго почтоваго тракта, пролегающаго по улицамъ города Орлова на протяженіи 2-хъ верстъ; 3) въ Нолинскомъ уѣздѣ: а) укрѣпленъ берегъ р. Вои, въ дер. Шаньгахъ, на 10 верстъ отъ г. Нолинска къ Кырчанской станціи; б) произведены работы по устройству земляной насыпи, на 3 версты отъ дер. Рябиновской къ дер. Зубарямъ, отъ гор. Нолинска къ слободѣ Кукаркѣ; в) произведены работы по устройству земляной дамбы отъ с. Богородскаго къ поч. Дрягину, на Глазовскомъ коммерческомъ трактѣ; г) капитально исправленъ Яранскій проселочный трактъ; 4) въ Уржумскомъ уѣздѣ, — на Яранскомъ коммерческомъ трактѣ устраивается дамба на протяженіи 2-хъ верстъ; 5) въ Елабужскомъ уѣздѣ улучшено посредствомъ планированія и укрѣплено полотно дороги въ с. Терсяхъ и дамбы въ Мордвѣ, на Елабужско-Са-

рапульскомъ губернскомъ тракѣ; 6) въ Сарапульскомъ уѣздѣ закончены работы по возвышенію тракта на 1-й верстѣ отъ Сарапульской къ Кигбаевской станціи и 7) въ Слободскомъ уѣздѣ произведены работы по устройству насыпей у починка Матанцы на Сунскомъ губернскомъ тракѣ.

Затѣмъ въ 1904 году устроено 11 мостовъ съ каменными устоями въ уѣздахъ: Орловскомъ, Котельническомъ, Нолинскомъ и Елабужскомъ и 71 каменная труба и 29 деревянныхъ, балочной системы, мостовъ, въ разныхъ уѣздахъ губерніи.

Кромѣ вышеприведенныхъ капитальныхъ сооруженій, производились постройки, незначительныхъ по объему, каменныхъ зотковъ, шлюзовъ, деревянныхъ трубъ и проч.

На дорожное дѣло въ 1904 году, кромѣ расходовъ на общественныя дорожныя работы, произведены слѣдующіе расходы.

А) изъ спеціального дорожнаго капитала:

На капитальное улучшеніе дорогъ	18264 р. 42 к.
На постройку и капитальное переустройство сооружений на губернскихъ трактахъ и подъездныхъ путяхъ	24872 р. 56 к.
Въ пособіе уѣзднымъ земствамъ на дорожныя сооружения	6000 р. —
На содержаніе технического надзора и управленія дорожною частію, экономическое изслѣдованіе дорогъ, заготовленіе геодезическихъ инструментовъ и т. п.	38178 р. 97 к.
По запасной суммѣ	1968 р. 23 к.
	<hr/>
	89284 р. 18 к.

Затѣмъ произведено расходовъ по производству и окончанію дорожныхъ общественныхъ работъ, назначенныхъ по смѣтѣ капитала 1903 г. экстренными губернскими собраніями 1901 и 1903 годовъ

Всего изъ дорожнаго капитала 167215 р. 12 к.

Б) изъ губернскаго земскаго сбора:

На устройство и содержаніе дорожнаго полотна	36564 р. 32 к.
На устройство и содержаніе дорожныхъ сооружений и охрану ихъ въ весеннее время	9236 р. 63 к.
На содержаніе перевозовъ	7515 р. 62 к.
На содержаніе дорожныхъ смотрителей	3084 р. 10 к.
На выписку книгъ для техниковъ-инженеровъ и канцелярскіе имъ расходы	635 р. 66 к.
На содержаніе Подмонастырской дамбы въ Елабужскомъ уѣздѣ	1337 р. 17 к.

Всего изъ губернскаго земскаго сбора 58373 р. 50 к.

П о т а и т е л е г р а ф њ .

Въ 1904 году измѣненій въ почтовыхъ трактахъ и станціяхъ не было

Почтовыхъ и почтово-телеграфныхъ учрежденій состояло 57, въ нихъ чиновниковъ 225, почталіоновъ и сторожей 173.

Конныхъ станцій состояло содержимыхъ по нормальнымъ кондиціямъ 61, на нихъ ямщиковъ 192, лошадей—зимой 402 и лѣтомъ 332 съ приплатою за нихъ отъ казны 43061 руб. 56 коп., и содержимыхъ по системѣ вольныхъ почтъ, съ количествомъ лошадей и ямщиковъ до дѣйствительной потребности 11, станцій съ приплатою отъ казны 3742 р.

Въ 1904 году въ предѣлахъ Вятской губерніи пройдено почтами верстъ: почтовымъ трактомъ 828386, проселочнымъ 96986 и по желѣзнодорожнымъ путямъ 292000. Со всѣхъ станцій выпущено въ гонъ лошадей подъ почты 116605, подъ проѣзжающихъ 4757.

Дѣятельность почтово-телеграфныхъ учрежденій за 1904 годъ дала слѣдующіе итоги:

Иногородная корреспонденція.

Денежныхъ пакетовъ:

	ОТПРАВЛЕНО.	ПОЛУЧЕНО.
частныхъ	99899	139077
казенныхъ	8167	
отъ Минист. Финансовъ бесплатно.	—	
почтовыхъ переводовъ	27883	143371
	166360	

Узловъ:

частныхъ	1	—
казенныхъ	320	—

Частныхъ посылокъ:

цѣнныхъ	38115	40293
безъ цѣны	10942	15454
казенныхъ посылокъ безъ цѣны	—	24886
заказныхъ писемъ.	—	255445

Частныхъ писемъ:

закрытыхъ	—	1988785
открытыхъ	—	244870

Казенныхъ писемъ.

закрытыхъ	—	781392
открытыхъ	—	13954
бандерольныхъ отправленій	—	591320
періодическихъ изданій.	287006	4454329

По городской почтѣ:

денежныхъ пакетовъ	322	—
заказныхъ писемъ.	9986	—

Частныхъ писемъ:		ОТПРАВЛЕНО.	ПОЛУЧЕНО.
закрытыхъ		28990	—
открытыхъ		3538	—

Казенныхъ писемъ:			
закрытыхъ		2119	—
открытыхъ		98	—
бандерольныхъ отправлений		42335	—

Международная корреспонденція.

денежныхъ пакетовъ	753	42
------------------------------	-----	----

Частныхъ посылокъ:

цѣнныхъ	1028	50
безъ цѣны	86	449
рекомендованныхъ (заказныхъ) писемъ	1081	1989

Частныхъ писемъ:

закрытыхъ	6483	53737
открытыхъ	1253	2054
бандерольныхъ отправлений	1458	7433
периодическихъ изданій	—	9720

Телеграфная корреспонденція.

Иногородныхъ:

тарифныхъ	203513	214076
бесплатныхъ	—	24328
переходящихъ	—	411525

Международныхъ:

тарифныхъ	537	442
бесплатныхъ	8	—

Доходовъ за 1904 годъ поступило почтоваго 249544 р., телеграфнаго сбора 187252 руб.

Расхода было: на содержаніе личнаго состава чиновниковъ 96748 рублей, нижнихъ служителей 29669 руб., на наемъ домовъ съ отопленіемъ и освѣщеніемъ 21029 руб., на канцелярскіе расходы 4797 руб.

Въ порядкѣ чересылки корреспонденціи по земской почтѣ никакихъ измѣненій не произошло

Движеніе корреспонденціи по земской почтѣ было слѣдующее:

	ОТПРАВЛЕНО.	ПОЛУЧЕНО.
постъ-пакетовъ	3447	1789
денежныхъ пакетовъ	40838	31898
заказной корреспонденціи	53045	41962
посылокъ и узловъ	32199	21124
казенныхъ и частныхъ пакетовъ	673678	513017

періодическихъ изданій	792914	—
бандерольныхъ отправленій	63442	—
простыхъ писемъ	388414	341667
повѣстокъ	39598	—
телеграммъ	2663	—

Народная нравственность.

(Прилагается вѣдомость № 7).

Всѣми судебными мѣстами и лицами въ губерніи было разсмотрѣно 74062 уголовныхъ дѣла, по которымъ обвинялось 115075 лицъ; изъ нихъ было осуждено 47491, въ томъ числѣ мужчинъ 42809 и женщинъ 5582. Сравнительно съ 1903 годомъ количество дѣлъ увеличилось на 3107, а число осужденныхъ уменьшилось на 4733. Окружными судами (Вятскимъ и Сарапульскимъ) было разсмотрѣно 4381 дѣло, изъ которыхъ прекращено по Всемилоствѣйшему Манифесту 11 августа 1904 г. 166, и по другимъ причинамъ 2977, а по остальнымъ дѣламъ осуждено 1082 лица, болѣе предыдущаго года на 40. Общее число разсмотрѣнныхъ окружными судами дѣлъ было менѣе, чѣмъ въ предыдущемъ году на 6, а дѣлъ, окончившихся обвинительнымъ приговоромъ, менѣе на 94.

По родамъ преступленій дѣла, разсмотрѣнныя окружными судами, распредѣлялись такимъ образомъ:

	число дѣлъ.	изъ нихъ прекращено.
Преступленій противъ жизни, здоровья и чести частныхъ лицъ	2505	1920
Противъ собственности частныхъ лицъ	1044	727
Противъ общественнаго благоустройства и благочинія	274	212
Противъ порядка управленія	212	77
— правъ семейныхъ	76	51
По службѣ государственной и общественной	37	9
Противъ имущества и доходовъ казны	114	60
Противъ вѣры и ограждающихъ оную постановленій	95	63
Другихъ преступленій	24	24
Итого	4381	3143

По сравненію съ предыдущимъ годомъ число преступленій возвысилось: противъ общественнаго благоустройства и благочинія на 6, — противъ правъ семейныхъ на 13, вѣры на 19, противъ собственности частныхъ лицъ на 11, противъ порядка управленія на 41, противъ имущества и доходовъ казны на 45; уменьшилось преступленій: по службѣ государственной и общественной на 2, противъ жизни, здоровья и чести частныхъ лицъ на 165. Общее число преступленій уменьшилось на 94.

Изъ числа осужденныхъ окружными судами 1082 чел. было 959 мужчинъ и 123 женщины, послѣднихъ по сравненію съ предыдущимъ годомъ менѣе на 28; въ частности женщинъ осуждено за убійство 35,

менше противъ 1903 г на 45, за нанесеніе ранъ и другихъ поврежденій здоровью 8 (менше на 2), за кражу 22 (менше на 4), за преступленія противъ брачнаго союза 5 (болше предыдущаго года на 1), за нарушеніе постановленій о питейномъ сборѣ 19 (болше на 2) и по всемъ остальнымъ родамъ преступленій 34. Приговорами окружныхъ судовъ въ 1904 году осуждено въ каторжныя работы 47 и въ исправительное арестантское отдѣленіе 219.

Общее число осужденныхъ распредѣляется слѣдующимъ образомъ:

а) по сословіямъ:	муж. п.	жен. п.	ИТОГО
крестьянъ	795	117	912
военнаго сословія	77	—	77
мѣщанъ	43	5	48
почетныхъ гражданъ и купцовъ	4	—	4
дворянъ	2	—	2
другихъ сословій	38	1	39
И т о г о	959	123	1082

б) по возрастамъ:	муж. п.	жен. п.	ИТОГО
ниже 17 лѣтъ	12	2	14
отъ 17 до 20 лѣтъ	131	26	157
„ 20 до 30 „	398	44	442
„ 31 до 40 „	247	35	282
„ 41 до 50 „	78	7	85
„ 51 до 60 „	76	9	85
свыше 60 лѣтъ	17	—	17
И т о г о	959	123	1082

Противъ 1903 года нѣсколько увеличилось число осужденныхъ въ возрастѣ ниже 17 лѣтъ (на 8), въ возрастѣ отъ 20 до 30 лѣтъ (на 69) отъ 31 до 40 (на 12), отъ 51 до 60 лѣтъ (на 3) и свыше 60 лѣтъ (на 2), уменьшилось во всехъ остальныхъ, въ особенности же въ возрастѣ отъ 41 до 50 лѣтъ (на 38) и въ возрастѣ отъ 20 до 30 лѣтъ (на 15).

По проступкамъ, подсуднымъ низшимъ судебнымъ инстанціямъ, въ 1904 году было дѣлъ:

	ВОЗБУЖДЕНО.	ПРИВЛЕЧЕНО.		ОСУЖДЕНО.	
		м. п.	ж. п.	м. п.	ж. п.
У уѣздныхъ членовъ окружныхъ судовъ	2284	8201	1916	3669	842
У городскихъ судей	5829				
	8113				
У земскихъ начальниковъ	19864	92762	11114	38181	4617
Въ волостныхъ судахъ	42942				
	62806				
И т о г о	70919	100963	13030	41850	5459

По Всемилоствѣйшему Манифесту 11 августа 1904 г. въ волостныхъ судахъ было прекращено 721 дѣло.

По сравненію съ 1903 г. было возбуждено дѣлъ болѣе на 4261, осужденныхъ было менѣе мужчинъ на 3412, а женщинъ на 458.

Изъ числа осужденныхъ низшими судебными инстанціями было молодежи 17 лѣтъ 569 человекъ.

По родамъ проступковъ осужденные распредѣлялись слѣдующимъ образомъ:

О С У Ж Д Е Н О:	МУЖ. П.	ЖЕН. П.	ИТОГО.
1) за похищеніе и поврежденіе чужого лѣса	4738	204	4942
2) за нарушеніе общественнаго порядка и спокойствія	7316	311	7627
3) за проступки противъ порядка управленія	7158	401	7559
4) за оскорбленіе чести	5525	974	6499
5) за нарушеніе уставовъ питейныхъ, табачн. и воин. повин.	1523	2110	3633
6) за нарушеніе правилъ осторожности отъ пожаровъ	2183	135	2318
7) за кражу	3176	476	3652
8) за самовольное пользованіе чужимъ имуществомъ	1392	154	1546
9) за нарушеніе уставовъ строительнаго и путей сообщенія	3172	126	3298
10) за проступки противъ общественнаго благоустройства.	1012	84	1096
11) за угрозы и насилія	1272	127	1399
12) за проступки противъ народнаго здравія и личной безопасности	1125	135	1260
13) за мошенничество, обманъ и присвоеніе	462	47	509
14) за прочіе проступки и преступленія	1796	175	1971
И т о г о	41850	5459	47309

По сравненію съ 1903 годомъ было осуждено: болѣе - за нарушеніе правилъ осторожности отъ пожаровъ на 10, за нарушеніе уставовъ строительнаго и путей сообщенія на 257, за нарушеніе общественнаго порядка и спокойствія на 171, за проступки противъ порядка управленія на 2321, за кражу на 106; въ цифрахъ осужденныхъ за другіе проступки колебанія менѣе значительны. Женщинъ болѣе всего осуждено за нарушеніе питейнаго устава, что объясняется существованіемъ въ губерніи среди вотяковъ кумышкваренія, преслѣдуемаго закономъ. Сравнительно съ предыдущимъ годомъ цифра осужденныхъ за этотъ проступокъ женщинъ понизилась на 235.

Гражданскихъ дѣлъ въ теченіе отчетнаго года было разсмотрѣно:

	число дѣлъ:	цѣнность исковъ:
окружными судами	2063	1463594 р. 89 к.
уѣздными членами.	1429)	683016 р. —
городскими судьями	4604)	
земскими начальниками.	4176	91957 р. —
волостными судами	51694	811000 р. —
Итого	64266	3049567 р. 89 к.

Чинами полиціи въ 1904 г. обнаружено 3097 преступленій и 21681 проступокъ, по которымъ было привлечено къ отвѣтственности 31223 обвиняемыхъ, противъ предыдущаго года болѣе на 8337.

Конокрадство въ отчетномъ году нѣсколько усилилось, всего по губерніи было похищено 508 лошадей, болѣе противъ предыдущаго года на 60.

Случаи конокрадства по уѣздамъ распредѣлялись слѣдующимъ образомъ:

	случаевъ конокрадства:	похищено лошадей:	открыто виновныхъ:	найдено лошадей:	убытка рублей:
г. Вятка	2	2	2	2	120
у ѣ з д ы:					
Вятскій	15	15	6	8	300
Глазовскій	69	122	59	42	2500
Елабужскій	77	87	26	20	2870
Котельничскій	10	10	3	3	338
Малмыжскій	13	15	10	10	340
Нолинскій	15	24	6	4	1075
Орловскій	20	29	9	13	1270
Сарапульскій	116	127	72	65	2500
Слободской	8	8	4	3	205
Уржумскій	33	33	12	12	1810
Яранскій	19	36	16	22	480
Итого	498	508	225	204	13808
Въ 1903 г. было:	369	448	225	215	11731

Случаевъ сбыта и поддѣлки фальшивой монеты было 9.

Задержано бѣглыхъ, бродягъ и дезертировъ 3 и за безписьменность 166.

Въ 1904 году выслано изъ Вятской губерніи арестантовъ:

	мужч.	женщ.	за ними послѣдовало: женъ	дѣтей
по приговору суда въ каторжныя работы	20	—	2	4
на поселеніе въ Сибирь	2	—	—	—
по приговорамъ обществъ на водвореніе	6	—	4	13
Итого	28	—	6	17

Случаевъ самоубійства въ губерніи было 117, противъ 1903 года болѣе на 40, при чемъ лишило себя жизни мужчинъ 77 и женщинъ 40; наибольшее число самоубійствъ пало на уѣзды: Сарапульскій 18, Глазовскій 14, Яранскій 16 и Котельническій 12.

Дѣтоубійствъ было 17, убійствъ 93.

Умершихъ отъ пьянства было 320, противъ предыдущаго года меньше на 21, въ томъ числѣ мужчинъ 306 и женщинъ 14. Задержанныхъ полиціей за пьянство было 24997, болѣе предыдущаго года на 4345. Мѣстное потребленіе вина уменьшилось на 65899 ведръ.

Въ существующемъ въ г. Вяткѣ пріютѣ для исправленія малолѣтнихъ преступниковъ находилось къ 1 января 1904 года 89 питомцевъ, въ теченіе отчетнаго года поступило 25, выбыло 33 и къ 1905 году осталось 81. Питомцы обучались ремесламъ: слесарному, столярному, кузнечному, малярному, сапожному и портняжному.

Пріютъ содержится Вятскимъ обществомъ земледѣльческихъ колоній и ремесленныхъ пріютовъ. Къ 1 января 1904 года общество имѣло 22469 руб. 79 коп., въ теченіе года поступило 12476 руб. 5 к., израсходовано 17968 руб. 25 коп., и къ 1 января 1905 года оставалось 16927 руб. 59 коп.; членовъ общества насчитывается 410.

Миссіонерская дѣятельность.

Въ Вятской губерніи старообрядцы встрѣчаются во всѣхъ уѣздахъ, за исключеніемъ одного только Котельническаго. Изъ всѣхъ сельскихъ приходовъ епархіи (624) старообрядцы проживаютъ въ 259 приходахъ, которые по уѣздамъ распредѣляются такъ: въ Вятскомъ 10, въ Глазовскомъ 33, въ Орловскомъ 18, въ Нолинскомъ 35, въ Слободскомъ 2, въ Уржумскомъ 46, въ Яранскомъ 25, въ Сарапульскомъ 40, въ Елабужскомъ 15, въ Малмыжскомъ 34.

По церковнымъ документамъ, во всѣхъ означенныхъ приходахъ за 1904 годъ значилось старообрядцевъ: 1) отъ рожденія 82781 обоюго пола, 2) уклонившихся изъ православія въ разное время 14427, а всего 97208; въ томъ числѣ изъ числа старообрядцевъ отъ рожденія а) поповцевъ 33380, б) безпоповцевъ 49401; изъ числа уклонившихся въ разное время: в) поповцевъ 5931, г) безпоповцевъ 8496, рационалистовъ мистическаго характера 73.

Старообрядцы распадаются на два главныхъ толка: поповцевъ и безпоповцевъ. Поповщинскій или такъ называемый австрійскій толкъ, подраздѣляясь на окружниковъ и противокружниковъ, имѣетъ видимую полноту іерархіи, мнимо церковный строй. Епископы ихъ живутъ—окружническій въ Нижегородской губерніи, а противокружническій въ Казанской губерніи. Оба они управляютъ попами изъ старообрядцевъ Вятской губерніи. Другая отрасль поповщины—бѣглопоповщина въ Вятской губерніи не оправдываетъ своего названія, потому что въ ней нѣтъ бѣглыхъ поповъ; послѣдователи ея руководятся старцами, не имѣю-

щими священнаго сана; только рѣдкіе изъ нихъ обращаются къ бѣглымъ попамъ, живущимъ въ Нижегородской губерніи, въ г. Городцѣ.

Безпоповщина подраздѣляется на слѣдующіе толки: федосѣевщину, даниловщину, филипповщину, бѣгунство и рябиновщину. Бѣглоповщина, бѣгунство и рябиновщина имѣютъ сравнительно мало послѣдователей. Болѣе распространеннымъ толкомъ является поповщина австрійскаго священства. По вѣшнему іерархическому строю толкъ этотъ не отличается отъ православной церкви, а по обрядности—отъ всѣхъ другихъ толковъ. Не имѣя въ своихъ обществахъ хорошихъ начетчиковъ, поповцы и безпоповцы Вятской губерніи въ 1904 году выписывали изъ другихъ губерній начетчиковъ для собесѣдованій съ православными миссіонерами, для утвержденія нѣкоторыхъ своихъ братьевъ по вѣрѣ и для большей своей сплоченности и разьединенности съ православною церковію.

Безпоповцы Нолинскаго уѣзда вызывали начетчиковъ изъ Казани.

Начетчики эти привозили съ собою массу книгъ гражданской печати и книгъ не только святоотеческихъ, но и современныхъ нашихъ ученыхъ профессоровъ и другихъ лицъ. Въ этомъ отношеніи старообрядчество оставляетъ свои традиціи, утрачиваетъ свое уваженіе къ старинѣ и слѣпо ввѣряется своимъ пріѣзжимъ жожакамъ.

Кромѣ начетчиковъ другихъ губерній въ 1904 году къ поповцамъ пріѣзжалъ Нижегородскій епископъ Іоасафъ. Онъ былъ въ іюнѣ мѣсяцѣ въ Сарапульскомъ и Глазовскомъ уѣздахъ.

Руководимые жожаками другихъ губерній, старообрядцы Вятской губерніи проявили въ 1904 году особую жизнедѣятельность въ духовной области.

Впрочемъ, въ нѣкоторыхъ приходяхъ старообрядцы обнаружили сближеніе съ православною школою, съ православною церковію. Въ 1904 году въ одномъ приходѣ Глазовскаго и въ одномъ приходѣ Орловскаго уѣздовъ открыты школы Вятскаго Братства Святителя Николая Чудотворца, съ учителями изъ крестьянъ, съ миссіонерскою подготовкой.

Въ другихъ приходяхъ губерніи нѣкоторые старообрядцы, живущіе среди православнаго населенія, настолько успѣли сблизиться съ православною церковію, что даже въ 1904 году присоединились къ ней: одни на общихъ правахъ, другіе на правахъ единовѣрія. Общее число присоединившихся къ православной церкви было 450 человекъ обою пола. Изъ православія въ 1904 г. уклонилось 11 человекъ обою пола. Большая часть этихъ уклоненій объясняется выходомъ православныхъ дѣвицъ въ замужество съ старообрядцами.

Въ губерніи существуютъ слѣдующія секты: жидовствующіе, молокане, немоляки, хлысты и скопцы. Вѣрныхъ статистическихъ свѣдѣній объ этихъ сектахъ нѣтъ.

Но ихъ—очень незначительное число. Жидовствующихъ только двое.

Молоканство замѣчено въ Омутнинскомъ заводѣ Глазовскаго уѣзда. Немоляйствомъ заражены слѣдующіе приходы Сарапульскаго уѣзда: Мостовинскій, Арзамасовскій, Мазунинскій, Тарасовскій, Вятскій, Рака-

ловскій, Кигбаевскій и Чепалкинскій. Немоляйство въ настоящее время вымираетъ.

Подъ категорію немоляевъ подходятъ сектанты Бѣлозерскаго прихода Орловскаго уѣзда, которыхъ считается 22 души обоого пола. Эти сектанты носятъ мѣстное названіе „Тихановъ“ по ихъ деревнѣ Тиханы. Всѣ они выродились изъ безпоповщины. Отличительный ихъ характеръ тотъ, что они представили себя живущими въ будущемъ вѣкѣ, въ царствѣ Божіемъ.

Хлыстовство—скопчествомъ заражены приходы: Шаршадскій Елабужскаго уѣзда и Бураковскій, Козловскій, Нечкинскій, Гольянскій, Завьяловскій, Ижевскій заводъ Сарапульскаго уѣзда. Хлысты и скопцы не зарегистрированы въ списокъ сектантовъ, по причинѣ скрытности ихъ религіозныхъ убѣжденій и внѣшняго исполненія ими всѣхъ обязанностей православнаго христіанина.

Къ духовному просвѣщенію старовѣровъ принимаются разнообразныя мѣры.

1) Епархіальное начальство содержитъ и руководитъ епархіальною спеціальною миссіею. Въ составъ противостарообрядческой миссіи входили епархіальный миссіонеръ, его помощникъ, семь уѣздныхъ безприходныхъ миссіонеровъ. Кроме того, есть еще почти въ каждомъ благочинническомъ округѣ помощники уѣздныхъ миссіонеровъ изъ приходскихъ священниковъ. Миссіонеры ведутъ съ старобрядцами частныя и публичныя пастырскія бесѣды и заботятся черезъ эти бесѣды разъяснить имъ ложь и пагубность ихъ ученія и сблизить ихъ съ православною церковію.

2) Въ цѣляхъ миссіонерскихъ открываются единовѣрческіе приходы. Въ 1904 году былъ освященъ епархіальнымъ преосвященнымъ единовѣрческій храмъ въ дер. Осипинской Курьинскаго прихода, Глазовскаго уѣзда, выстроенный на средства Вятскаго купца. Кроме того проступлено къ устройству единовѣрческихъ храмовъ въ г. Вяткѣ и другихъ мѣстностяхъ, на примѣръ: въ предѣлахъ Карсвайскаго прихода, Глазовскаго уѣзда, въ предѣлахъ Верхораменскаго прихода, Орловскаго уѣзда.

3) Въ 1904 г. для публичныхъ собесѣдованій съ старообрядцами, особенно съ начетчиками, вызываемыми изъ другихъ губерній, епархіальное начальство двукратно приглашало Синодальнаго миссіонера. Послѣдній устраивалъ публичныя собесѣдованія въ селѣ Тушкѣ Малмыжскаго уѣзда, въ селѣ Серсакѣ Елабужскаго уѣзда, въ Омутнинскомъ заводѣ Глазовскаго уѣзда, въ городѣ Вяткѣ и въ селѣ Бѣлозерьѣ Орловскаго уѣзда.

Дѣлу миссіонеровъ содѣйствовали два братства. Вятское братство Святителя и Чудотворца Николая и Сарапульское Вознесенское братство.

Вятское братство Святителя Николая состояло изъ 2 попечителей, 21 почетнаго члена и 825 годовыхъ членовъ.

Дѣлами братства завѣдуетъ Совѣтъ, состоящій изъ 10 членовъ подъ предѣдательствомъ преосвященнаго викарія, епископа Глазовскаго. Капиталь братства выражается въ суммѣ 103282 руб. 53 коп. Братство содержало 45 школъ, изъ коихъ одна, съ двумя отдѣленіями—мужскимъ

и женскимъ, въ г. Вяткѣ и 44 въ селахъ и деревняхъ Вятской губерніи; оно бесплатно распространяло книги и брошюры религіозно-нравственнаго и преимущественно миссіонерскаго содержанія и оказывало посильную матеріальную помощь нѣкоторымъ бѣдствующимъ изъ числа обращающихся къ православноѣ церкви старообрядцамъ и нѣкоторымъ лицамъ, окончившимъ курсъ центральной школы.

По своему происхожденію все учащіяся въ братскихъ школахъ принадлежатъ къ лицамъ сельскихъ сословій.

Въ центральной школѣ обучалось 32 человекъ: 20 въ мужскомъ отдѣленіи и 12 въ женскомъ—все православнаго вѣроисповѣданія.

На содержаніе центральной школы было израсходовано 3996 руб. 56 коп.

Учителями уѣздныхъ школъ состоятъ крестьяне, обучавшіеся въ Вятской центральной миссіонерской школѣ. Въ этой должности они занимаются не только учебнымъ дѣломъ, но и миссіонерскимъ, ведя частныя собесѣдованія съ старообрядцами.

Сарапульское Вознесенское братство продолжало свою дѣятельность подъ ближайшимъ руководствомъ 2-го викарія, епископа Сарапульскаго. Братство состояло изъ почетныхъ членовъ, дѣйствительныхъ и соревнвателей; кромѣ того въ составъ братства входили лица, служащіе въ духовно-учебныхъ заведеніяхъ, подвѣдомственныхъ Сарапульскому преосвященному и все духовенство Сарапульскаго викаріатства, съ добровольнымъ взносомъ въ пользу братства.

Въ составѣ братства въ отчетномъ году были: предсѣдатель, 9 постоянныхъ членовъ, членъ отъ министерства народнаго просвѣщенія и 2 члена отъ Вятскаго губернскаго земства.

Предметами дѣятельности братства въ отчетномъ году служили: а) вѣбогослужебныя религіозно-нравственныя чтенія, б) поддержаніе и усиленіе миссіонерской дѣятельности духовенства, в) распространеніе книгъ и брошюръ религіозно-нравственнаго содержанія и церковно-приходскихъ школъ и школъ грамоты Сарапульскаго викаріатства.

Дѣломъ организаціи религіозно-нравственныхъ чтеній въ Сарапульскомъ викаріатствѣ завѣдуетъ особая комиссія, образованная при совѣтѣ братства подъ предсѣдательствомъ члена совѣта.

Чтенія для народа производились въ 95 пунк. Сарапульскаго уѣзда, 27 Елабужскаго и 31 Малмыжскаго, а всего по Сарапульскому викаріатству въ 153 пунктахъ. Въ означенныхъ 153 мѣстахъ произведено за отчетный годъ всего 1421 чтеніе, съ числомъ слушателей на 1053 чтеніяхъ въ 108691 человекъ обою пола. Мѣстомъ для чтеній служили: приходскіе храмы, церковныя школы, земскія училища, помѣщенія обществъ трезвости, духовныя училища, волостныя правленія и частныя дома.

По своему содержанію чтенія были: религіозно-нравственнаго содержанія, о Святой Землѣ, историческія, литературно-беллетристическаго содержанія, о сохраненіи здоровья и по географіи и природовѣднію.

Лекторами на чтеніяхъ были: въ большинствѣ случаевъ члены мѣстныхъ причтовъ, изъ нихъ главнымъ образомъ приходскіе священники, учащіе школь и разныя другія лица, по порученію завѣдующихъ чтеніями.

Миссія Сарапульскаго викаріатства въ отчетномъ году состояла изъ двухъ помощниковъ епархіальнаго миссіонера и 11 окружныхъ миссіонеровъ на каждый благочиннической округъ, которые также завѣдывали и инородческой миссіей.

Въ школьномъ дѣлѣ братство пользуется всеми правами и преимуществами, наравнѣ съ Вятскимъ епархіальнымъ училищнымъ совѣтомъ; дѣйствуетъ вполнѣ самостоятельно, независимо отъ епархіальнаго училищнаго совѣта.

Всеихъ церковныхъ школь въ викаріатствѣ, паходящихся въ вѣдѣніи совѣта Сарапульскаго Вознесенскаго братства, въ отчетномъ году было 238, изъ нихъ 103 школы грамоты, 127 одноклассныхъ церковно-приходскихъ, 3 двухклассныхъ, 2 воскресныя и 3 второклассныхъ учительскихъ.

Къ мѣрамъ, направленнымъ къ утверженію православія въ 1904 г., относится открытіе 5 новыхъ приходовъ, разрѣшеніе образованія 10 таковыхъ приходовъ, окончаніе начатой ранѣ постройки и расширенія 6-ти каменныхъ, 1 деревяннаго храмовъ, постройки новыхъ храмовъ—каменныхъ 38 и деревянныхъ 10.

И н о р о д ч е с к а я м и с с і я .

Инородцевъ въ 1904 году въ губерніи числилось 756000 обоого пола. По племенамъ инородцы распредѣлялись такъ:

вотяковъ	408400
черемись	159000
пермяковъ	15600
бесермянъ	9200
татарь	140000
другихъ инородцевъ	24000
<hr/>	
И т о г о	756200

По свѣдѣніямъ духовнаго вѣдомства среди инородцевъ было некрещеныхъ вотяковъ 1777, черемись 6362, а крещеныхъ татарь 16165.

Въ составъ инородческой миссіи входитъ епархіальный инородческой миссіонеръ, помощникъ его крестьянинъ изъ инородцевъ, 5 уѣздныхъ миссіонеровъ: по Уржумскому у. 2, по Глазовскому у. 2 и по Яранскому у. 1. Въ Сарапульскомъ викаріатствѣ по 3 уѣз.: Елабужскому, Малмыжскому, Сарапульскому, въ 11 благочинническихъ округахъ было 11

окружныхъ инородческихъ миссіонеровъ, по одному на каждый благо-чиннической округъ.

Язычество въ Вятской губерніи продолжаетъ существовать среди вотяковъ и черемисъ. Языческія вѣрованія вотяковъ и черемисъ представляютъ изъ себя остатки древняго шаманства, бывшаго нѣкогда общею религіею всѣхъ инородцевъ, населявшихъ восточныя окраины Россіи и Сибирь. Отъ шаманства инородецъ унаслѣдовалъ характерный взглядъ его и отношеніе ко всѣмъ прочимъ религіямъ, какъ къ различнымъ только формамъ одного и того же истиннаго Богопочитанія. По взгляду инородца, унаслѣдованному отъ предковъ, на землѣ существуетъ 77 вѣръ, по числу 77 языковъ. Обязательная, каждая для своего народа, эта вѣра по существу одно и то же; священникъ, мулла въ глазахъ инородца сливаются съ его картомъ и жрецомъ; молитвы священныя дѣйствія и предметы, въ церкви ли то или въ мечети, суть ничто иное, какъ его языческія заклинанія и талисманы. Перемѣна религіи поэтому въ представленіи инородца должна состоять только въ перемѣнѣ народности, отсюда названіе „руссковѣръ“, прилагаемое инородцемъ къ себѣ въ случаѣ перехода его въ христіанство. При такомъ своеобразномъ взглядѣ на окружающія его религіи сосѣдственныхъ народностей, не удивительно, если инородецъ-язычникъ не только не гнушается христіанской святыней, но даже способенъ бываетъ отнестись къ ней съ чувствомъ искренняго благоговѣнія. По словамъ мѣстнаго духовенства инородческихъ приходовъ, язычники-инородцы заходятъ иногда въ церковь, ставятъ свѣчки передъ иконами, служатъ молебны, подходятъ ко кресту. Однако, слѣдуетъ замѣтить, что все это уживается съ твердостью ихъ въ язычествѣ, которое тѣмъ особенно для нихъ дорого, что отождествляется какъ бы съ ихъ народностью. Прибѣгая со своими нуждами къ помощи православной церкви, инородецъ-язычникъ не измѣняетъ этимъ своей вѣрѣ, а только какъ бы расширяетъ ее, вводя въ кругъ своего міровоззрѣнія и христіанскихъ святыхъ.

Въ 1904 году обращено въ христіанство 36 человекъ изъ язычниковъ и 8 человекъ изъ мухамеданъ.

Кромѣ инородцевъ язычниковъ, предметомъ просвѣтительныхъ заботъ инородческой миссіи составляютъ инородцы крещеные, склонные къ язычеству, и руссковѣры.

Неутвердившіеся въ христіанствѣ крещеные инородцы въ существѣ дѣла представляютъ изъ себя тѣхъ же язычниковъ.

Миссіонерами, духовенствомъ инородческихъ приходовъ и учителями миссіонерскихъ школъ принимались всѣ возможныя съ ихъ стороны мѣры къ христіанскому просвѣщенію язычниковъ и магометанъ.

Главное препятствіе къ просвѣщенію язычествующихъ инородцевъ— это незнаніе духовенствомъ инородческихъ языковъ, но это препятствіе, съ открытіемъ 1904 г. въ Вяткѣ инородческихъ курсовъ, которые дадутъ комплектъ лицъ, способныхъ къ занятію должностей учительскихъ,

церковнослужительскихъ и священнослужительскихъ, постепенно исчезнетъ.

Открытие инородческихъ курсовъ въ отчетномъ году въ г. Вяткѣ является главною причиною и единственною цѣлесообразною мѣрою, направленною къ духовному просвѣщенію инородцевъ.

На курсахъ обучалось 13 вотяковъ и 4 черемисина. Средства содержанія курсовъ составляютъ: помимо ежегодно отчисляемыхъ по постановленію епархіальнаго съѣзда духовенства 1902 г. 5000 р., добровольныя пожертвованія духовенства, частныхъ лицъ по подписнымъ листамъ, рассылаемымъ епархіальнымъ архіереемъ. Со стороны матеріальнаго обезпеченія курсовъ, послѣдніе поставлены вполне прочно.

Къ участию въ миссіонерскомъ обществѣ, съ ежегодными членскими взносами, привлечено все наличное духовенство епархіи, у приходскихъ священниковъ имѣются кромѣ того особыя подписныя листы для сбора пожертвованій среди прихожанъ на устройство миссіонерскихъ школъ.

На средства комитета въ отчетномъ году содержалось 73 школы. Во всѣхъ этихъ школахъ обучалось:

	МАЛЬЧИК.	ДѢВОЧ.	ИТОГО.
русскихъ	205	105	310
татаръ	490	136	626
вотяковъ	406	115	521
бесермянъ	87	19	106
черемисъ	772	104	876
Итого	1960	479	2439

Арестанты и мѣста заключенія.

Во всѣхъ мѣстахъ заключенія къ 1904 году состояло 1714 арестантовъ, въ теченіе года поступило 27603, выбыло 28118 и къ 1905 году осталось 1199. Въ общемъ число арестантовъ противъ предыдущаго года уменьшилось на 4973. По Всемиловѣйшему Манифесту 11 августа 1904 года освобождено было изъ всѣхъ мѣстъ заключенія 457 ч. (392 м. 65 ж.), въ томъ числѣ: обвиняемыхъ и подсѣдственныхъ 2, и приговоренныхъ къ аресту 72, въ тюрьмѣ 208, арестант. отдѣленіи 173; каторжныхъ 2

Во всѣхъ мѣстахъ заключенія губерніи арестантами проведено сутокъ на работахъ: внутреннихъ платныхъ 12647, на внѣшнихъ 47136 и на работахъ по тюремному хозяйству 90667. Арестантскій заработокъ въ 1904 году уменьшился на 645 р. 79 к. и выразился въ суммѣ 16408 руб. 69 коп., въ томъ числѣ отъ работъ наружныхъ 13606 руб. 91½ коп. и внутреннихъ 2801 р. 77½ к.

Приходъ и расходъ суммъ, поступившихъ за работы, представляются въ слѣдующемъ видѣ:

	Выручено.		Выдано арестантамъ.		Отчислено въ доходъ казны.		Отчислено въ пользу тюрем.	
	Руб.	Коп.	Руб.	Коп.	Руб.	Коп.	Руб.	Коп.
Исправительное отдѣленіе.	9212	39	2763	78	3224	41	3225	44
Т ю р ь м ы:								
Вятская	2292	68	1096	76	403	50	792	42
Орловская	213	50	84	38	64	56	64	56
Котельническая	734	81	293	85	220	44	220	52
Яранская	482	41	183	60	142	99	155	82
Нолинская	106	61	42	64	31	99	31	98
Уржумская	267	63	107	7	77	—	83	56
Малмыжская	72	10	28	84	21	63	21	63
Елабужская	436	49	185	36	110	76	140	37
Сарапульская	1651	21	636	41	506	12	508	68
Глазовская	515	5	221	14	130	55	163	36
Слободская	423	57	177	89	121	46	124	22
Итого	16408	69	5821	74	5055	41	5531	56

Кормовая табель на 1904 годъ Главнымъ Тюремнымъ Управленіемъ назначена въ слѣдующемъ размѣрѣ: въ гг. Вяткѣ, Орловѣ, Глазовѣ, Котельничѣ, Нолинскѣ и Слободскомъ по 7 коп., въ Малмыжѣ, Нолинскѣ, Уржумѣ, Яранскѣ и Сарапулѣ по 6 коп. и Елабугѣ по 5 коп. въ сутки на арестанта.

На продовольствіе арестантовъ изъ казны въ 1904 году израсходовано 37756 руб. 76 коп., въ томъ числѣ на исправительное отдѣленіе 11849 руб. 60 коп.

Расходъ на одежду и обувь опредѣлился въ 11273 руб. 98 коп. Заготовка одежды, бѣлья и обуви производилась тѣмъ же порядкомъ, какъ и въ предыдущіе годы. Холстъ для бѣлья, большею частью, приготавливался въ ткацкой мастерской Вятской тюрьмы. Кожевенный товаръ для арестантской обуви и самая обувь приобрѣталась у мѣстныхъ торговцевъ. Мѣховыя вещи поставлялись крестьяниномъ Слободского уѣзда. Заготовка одежды для арестантовъ всѣхъ тюремъ и для арестантовъ

ссылныхъ и пересыльныхъ производилась въ мастерскихъ Вятской тюрьмы, кромѣ того, для мѣстныхъ арестантовъ обоого пола заготовлялись лапти хозяйственнымъ способомъ.

Расходъ изъ смѣты Министерства Юстиціи по тюремной части выразился въ слѣдующихъ размѣрахъ:

На содержаніе должностныхъ лицъ	9704 р. 52 к.
Хозяйственные расходы	1572 р. — к.
Содержаніе надзирателей	24342 р. 57 к.
Отопленіе и освѣщеніе	14321 р. 31 к.
Продовольствіе арестантовъ	37185 р. 7 к.
Одежда и обувь	12216 р. 84 к.
Содержаніе и лѣченіе больныхъ и погребеніе умершихъ	6729 р. 95 к.
Мелочные расходы	476 р. 23 к.
Перевозка арестантовъ, конвоя и казенныхъ грузовъ	45 р. 81 к.
И т о г о	106594 р. 30 к.

Оборотъ суммъ Вятскаго губернскаго попечительнаго о тюрьмахъ комитета и 10 уѣздныхъ отдѣленій въ 1904 году выражается слѣдующими цифрами:

Къ 1 января 1904 года экономическаго капитала было:

процентными бумагами	12295 р. 95 к.
наличными деньгами	1840 р. 90 к.
въ долгахъ	4689 р. 77 к.
капиталовъ, имѣющихъ спеціальное назначеніе	3503 р. 68 к.
Итого оставалось	22330 р. 30 к.

Въ теченіе 1904 г. поступило казенныхъ суммъ:

на содержаніе смотрителей тюремныхъ замковъ	3757 р. 36 к.
на содержаніе надзирателей тюремъ	12320 р. 73 к.
на содержаніе конторъ тюремныхъ замковъ	498 р. — к.
на продовольствіе арестантовъ	18623 р. 61 к.
на лѣченіе больныхъ и погребеніе умершихъ арестантовъ	1091 р. 50 к.
на одежду и обувь	741 р. 10 к.
на постовыя принадлежности	50 р. — к.
на отопленіе и освѣщеніе тюремъ	9242 р. 31 к.
.	46324 р. 61 к.
Частныхъ суммъ поступило	17774 р. 78 к.
И т о г о	64099 р. 39 к.

Всего въ приходѣ съ остаткомъ . 86429 р. 69 к.

Въ тотъ же періодъ израсходовано:

на содержаніе смотрителей тюремъ	3779 р. 36 к.
на содержаніе надзирателей тюремъ	12878 р. 12 к.
на содержаніе конторъ тюремныхъ замковъ	384 р. — к.
на содержаніе тюремныхъ церквей	3522 р. 99 к.
на наемъ учителей въ тюремныхъ школахъ	376 р. 57 к.

на продовольствіе арестантовъ въ тюрьмахъ	19736 р. 71 к.
на содержаніе и лѣченіе больныхъ арестантовъ и погребеніе умершихъ	1044 р. 57 к.
на одежду и обувь	741 р. 30 к.
на отопленіе и освѣщеніе тюремъ.	9242 р. 31 к.
на содержаніе канцелярій комитетовъ и отдѣленій, уплату долговъ, начетовъ, хозяйственныя и другіе расходы по тюрьмамъ	12584 р. 71 к.
В с е г о	64290 р. 75 к.

Затѣмъ къ 1-му января 1905 года осталось экономическихъ суммъ: процентными бумагами.	12103 р. 74 к.
наличными деньгами	2671 р. 2 к.
въ долгахъ	3811 р. 66 к.
спеціальныхъ капиталовъ (принадлежащихъ церк-вамъ тюремныхъ замковъ)	3552 р. 52 к.
Итого въ остаткѣ.	22138 р. 94 к.

По Вятскому исправительному арестантскому отдѣленію обороты экономическихъ суммъ за 1904 годъ представляютъ слѣдующее:

Оставалось къ 1 января 1904 года экономического капитала	942 р. 47 к.
церковныхъ	1350 р. 85 к.
В с е г о	2293 р. 32 к.

Поступило:

экономическихъ суммъ	16805 р. 53 к.
церковныхъ	445 р. 9 к.
И т о г о	17250 р. 62 к.

Израсходовано:

на содержаніе и лѣченіе больныхъ арестантовъ	899 р. 35 к.
на содержаніе церкви, причта и совершеніе бого-служенія	691 р. 70 к.
по кирпичному заводу и другія потребности.	15985 р. 11 к.
И т о г о	17576 р. 16 к.

Осталось:

экономическихъ	623 р. 54 к.
церковныхъ	1344 р. 24 к.
А в с е г о	1967 р. 78 к.

П о ж а р ы.

(Прилагается вѣдомость № 8).

Въ пожарномъ отношеніи отчетный годъ можетъ считаться благопріятнымъ.

Пожаровъ въ 1904 году было 4971. Сгорѣло дворовъ 5609, въ томъ числѣ въ городахъ 62 и въ уѣздахъ 5547. Разнаго рода строеній въ

уѣздахъ истреблено 12539, въ томъ числѣ жилыхъ домовъ 1170, надворныхъ строеній 5209, промышленныхъ заведеній и зерносушилокъ 18, бань 1240, кузницъ 67, вотскихъ чумъ 41, овиновъ 3071 и молотильныхъ сараевъ 1723. Пожары принесли убытка 214929 руб. Особенно опустошительныхъ пожаровъ въ 1904 году не было. По причинамъ возникновения пожары въ 1904 году распредѣляются слѣдующимъ образомъ: отъ молній 22, отъ дурного устройства печей и трубъ 293, отъ неосторожнаго обращенія съ огнемъ 1409, отъ поджога 23 и отъ неизвѣстныхъ причинъ 3224. Крестьянское населеніе, потерпѣвшее отъ пожаровъ въ селеніяхъ, получило страховые деньги изъ земскаго страхового капитала, изъ котораго въ 1904 году ассигновано погорѣльцамъ страхового вознагражденія въ возмѣщеніе пожарныхъ убытковъ 95415 р., что составляетъ 2,1% по отношенію къ суммѣ начисленныхъ страховых платежей, тогда какъ въ 1903 г. это отношеніе выражалось 50%.

По обязательному окладному страхованію въ 1904 году дѣйствовали страховые списки, составленные по постановленію губернскаго земскаго собранія съ 1904, согласно закона 25 декабря 1901 года, по нимъ и велось страхованіе въ отчетномъ году.

По этимъ страховымъ спискамъ застраховано въ губерніи въ 22285 селеніяхъ 500877 дворовъ, въ нихъ 4161413 строеній, оцѣненныхъ въ 82515033 руб. и застрахованныхъ въ 41114449 руб., страховых же платежей начислено 447575 руб. 42 коп.

Успѣшность поступленія страховых платежей по обязательному страхованію за 1904 годъ представляется въ слѣдующей таблицѣ:

У ѣ з д ы.	Поступило въ 1904 г.				Осталось къ 1905 г.			
	Недоимки.		Оклада.		Недоимки.		Оклада.	
	Рубли.	К.	Рубли.	К.	Рубли.	К.	Рубли.	К.
Вятскій	—	38	15948	23	—	—	3	11
Глазовскій	8	40	43622	08	919	95	551	20
Елабужскій	777	39	45003	35	17638	28	26	65
Котельническій	—	—	25387	41	—	—	2	94
Малмыжскій	170	72	56473	18	21775	56	—	—
Нолинскій	204	32	37620	30	—	—	70	53
Орловскій	6	60	17063	85	—	—	—	—
Сарапульскій	2248	71	71522	10	27159	43	2879	14
Слободской	437	38	19599	57	—	—	141	19
Уржумскій	4	74	48844	48	368	87	64	39
Яранскій	461	74	60896	11	1147	99	965	72
Итого	4320	38	442280	66	69010	08	4704	87

По страховой операціи 1904 годъ для земства былъ выгоднымъ. Изъ 447575 руб. 42 коп., назначенныхъ къ сбору страховыхъ платежей, израсходовано на вознагражденіе погорѣльцевъ 108963 руб. Запаснаго обязательнаго страхового капитала, изъ котораго въ 1897 и 1902 и 1904 годахъ было отчислено 460000 руб. на образованіе неприкосновеннаго ссуднаго капитала, состояло 1392974 руб. 43 коп. Затѣмъ къ 1905 году запасный страховой капиталъ достигалъ 1503212 руб. 85 к., т. е. увеличился на 110238 руб. 85 коп.

По сверхъ-окладному страхованію (дополнительному), введенному въ Вятской губерніи, на основаніи Высочайше утвержденнаго 25 декабря 1901 г. мѣнія Государственнаго Совѣта, было принято на страхъ въ 2111 селеніяхъ въ 10620 дворахъ 135235 строеній на страховую сумму 3633443 руб., страховыхъ платежей получено 45638 руб. 50 коп.

Пожаровъ по сверхъ—окладному страхованію въ 1904 году было 101. Сгорѣло въ 145 дворахъ 549 строеній по страхово́й оцѣнкѣ въ 15851 руб.; вознагражденія за убытки выдано 13547 руб. 65 коп.

По добровольному страхованію—строеній было застраховано 22239 строеній на страховую сумму 9254872 руб., премій получено 66225 руб. 31 коп., вознагражденія выдано 26747 руб.

По добровольному страхованію движимости было принято движимаго имущества на страхъ на сумму 90181 руб., премій получено 1265 руб. 32 коп. Пожаровъ не было.

Добровольный страховой запасный капиталъ строеній къ 1 января 1905 года достигъ 460182 руб. 95 $\frac{1}{2}$ коп., то есть увеличился на 37758 руб. 15 коп.

Въ общей совокупности страховые капиталы къ 1 января 1905 г. достигли 2045497 руб. 99 $\frac{1}{2}$ коп., включая сюда и ссудный страховой капиталъ, достигшій къ тому же времени 513733 руб. 63 коп., получится 2559231 руб. 62 $\frac{1}{2}$ коп.

Мѣропріятія къ предупрежденію и ослабленію пожаровъ въ отчетномъ году заключались въ слѣдующемъ:

1) Для наилучшаго и безопаснаго въ пожарномъ отношеніи устройства селеній въ отчетномъ году земскими землемѣрами было распланировано 11397 одвориць.

2) На выдачу пособій крестьянамъ, желающимъ перенести свои постройки на запольныя земли во вновь образуемые выселки, въ виду разрѣшенія большихъ и скученныхъ селеній, въ отчетномъ году израсходовано 2616 руб.

3) На пособіе отдѣльнымъ крестьянамъ на переносъ строеній съ застроенныхъ прогаловъ на запасныя одворицы въ 1904 году было израсходовано 4314 руб.

4) Въ видахъ распространенія среди населенія огнестойкихъ зданій и крышъ, выдано въ отчетномъ году пособій на постройку зданій изъ саманнаго кирпича 3446 руб. 67 коп.

Дѣло огнестойкаго строительства изъ самана и глиносоломы въ отчетномъ году продвинулось очень незначительно, въ виду дождливаго лѣта. Въ 1904 году въ губерніи сложено 14 саманныхъ и глинобитныхъ построекъ и закрыто глиносоломенными крышами 21 зданіе. Въ теченіе 6-ти лѣтнихъ мѣсяцевъ губернскимъ земствомъ содержались мастера для кладки саманныхъ домовъ, съ жалованіемъ 30 р. въ мѣсяць каждому. Эти мастера бесплатно отпускались къ домохозяевамъ, строившимъ саманныя и глинобитныя зданія. Всѣ саманныя зданія построены подъ руководствомъ этихъ мастеровъ. Мастера назначались по одному на уѣздъ. Въ Глазовской особой небольшой школѣ строительства изъ глиносоломы обучались ученики изъ безслѣсныхъ волостей изъ молодыхъ, грамотныхъ и толковыхъ крестьянъ, съ платою имъ на содержаніе по 10 руб. Обученіе этихъ учениковъ подъ руководствомъ двухъ приглашенныхъ мастеровъ и подъ наблюденіемъ мѣстнаго земскаго страхового агента было начато съ 10 мая и продолжалось до 10 сентября. Обученіе шло практически на работахъ саманныхъ избъ и глиносоломенныхъ крышъ у тѣхъ крестьянъ, которымъ были выданы ссуды и пособія на эти постройки. Всѣ ученики къ концу ученія могли уже самостоятельно дѣлать саманныя постройки.

5) Въ устроенномъ въ 1901 году на средства губернскаго земства въ Глазовскомъ уѣздѣ черепичномъ заводѣ въ отчетномъ году вырабатывалась марсельская черепица. Требованія на черепицу со стороны крестьянскаго населенія губерніи на столько возрасли, что вся черепица съ завода расходуется. Продажная цѣна черепицы для крестьянскаго населенія губерніи установлена губернскимъ собраніемъ 15 руб. за тысячу при доставкѣ за счетъ губернскаго земства до уѣздныхъ складовъ.

6) Въ устроенной въ цѣляхъ распространенія среди населенія губерніи печей улучшенной системы учебной печной мастерской обучались молодые люди, окончившіе курсъ начальнаго училища. Курсъ ученія въ мастерской двухгодичный. Изъ учениковъ, окончившихъ мастерскую, губернское земство ежегодно принимаетъ на службу нѣсколько мастеровъ и командировать ихъ по уѣздамъ для кладки улучшенныхъ печей у крестьянъ, пожелавшихъ устроить у себя таковыя. Въ отчетномъ году такихъ мастеровъ содержалось 13. Эти мастера, помимо жалованія, получали еще особую премію въ суммѣ 3 руб. за каждую хорошо устроенную крестьянскую печь. Остальные ученики печной мастерской, не состоявшіе на службѣ земства, получали только одну премію по три рубля за печь. Крестьяне же, сложившіе у себя улучшенныя печи, получали отъ земства особое пособіе до 5 руб. за печь.

7) Въ мастерской пожарныхъ машинъ выработано въ 1904 году пожарныхъ машинъ большихъ 100 и среднихъ 152. Вмѣстѣ съ заготовленными въ прежнее время въ отчетномъ году губернская управа располагала 123 большими и 168 средними машинами. Изъ этого количества въ теченіе года распределено по уѣздамъ для бесплатной раздачи крестьянскому населенію машинъ: большихъ 72 и среднихъ 141, кромѣ того продано крестьянскимъ обществамъ и селеніямъ за половину стоимости 43 большихъ и 19 среднихъ пожарныхъ машинъ;

2 большихъ 2 среднія пожарныя машины проданы за полную стоимость частнымъ лицамъ.

Для исправленія пожарныхъ машинъ въ селеніяхъ Вятской губерніи въ 1904 году губернское земство содержало въ пяти уѣздахъ: Яранскомъ, Уржумскомъ, Сарапульскомъ, Глазовскомъ и Малмыжскомъ по два постоянныхъ мастера, а въ остальныхъ уѣздахъ по одному постоянному и временному на лѣтніе мѣсяцы мастеру.

8) Губернское земство уже болѣе 30 лѣтъ снабжаетъ населеніе пожарными машинами. Къ 1 января 1904 года всѣхъ машинъ, находящихся въ селеніяхъ губерніи, числилось 6612. Вмѣстѣ съ этимъ обращалось вниманіе на водоснабженіе для пожаровъ. Для устройства запрудъ, подъѣздовъ къ водѣ и другихъ водохранилищъ выдано пособій въ 1904 году 44541 руб. 11 коп.

9) Для борьбы съ опустошительностью пожаровъ, снабжаются крестьяне древесными саженцами лиственныхъ скорораствующихъ породъ. Для этого въ различныхъ пунктахъ губерніи содержатся питомники этихъ породъ, откуда крестьянское населеніе можетъ получать саженцы бесплатно. Въ отчетномъ году всѣхъ питомниковъ въ губерніи было 22.

10) Для замѣны соломы или хвороста, употребляемыхъ какъ топливо, очень опасное въ пожарномъ отношеніи, губернское земство, чрезъ имѣющихся у него штейгеровъ, въ отчетномъ году производило развѣдки и показательную разработку торфяниковъ. Выработаннымъ торфомъ крестьяне пользовались для отопленія бесплатно. На это дѣло въ 1904 году израсходовано 8396 руб. 76 коп.

11) Въ цѣляхъ лучшей организациі по пожаро-тушенію губернское земство выдавало единовременныя пособія вновь возникающимъ въ губерніи пожарнымъ обществамъ и дружинамъ и бесплатно снабжало ихъ двумя машинами. Пожарныхъ дружинъ въ губерніи возникло въ 1904 году всего три и выдано пособій 750 руб.

12) Въ цѣляхъ большаго распространенія каменныхъ зданій въ селеніяхъ губернское земство съ 1896 г. выдаетъ изъ добровольнаго страхового капитала пособія на устройство каменныхъ зданій для земскихъ, министерскихъ и церковно-приходскихъ школъ. Выдача такихъ пособій въ отчетномъ году была опредѣлена въ размѣрѣ не свыше 600 руб. на каждое зданіе и за 1904 годъ израсходовано на это 700 рублей.

Изъ обязательнаго и добровольнаго страховыхъ капиталовъ въ теченіе года было израсходовано:

а) на страховое управленіе	72158 р. 28 к.
б) на противопожарныя мѣропріятія	163231 р. 61 к.
в) на страховое вознагражденіе за пожарныя убытки:	
по обязательному страхованію	95415 р. 21 к.
по обязательному сверхъ - окладному	13547 р. 65 к.
по добровольному	26747 р. —

И т о г о 371099 р. 75 к.

Кромѣ вышуказанныхъ пособій на противопожарныя мѣропріятія выдано ссудъ изъ ассигнованныхъ губернскимъ собраніемъ въ 1896 г. изъ обязательнаго страхового капитала 300 тысячъ рублей, въ 1902 г. 120000 руб. и въ 1903 г. 40000 руб. оборотный ссудный капиталъ на слѣдующія надобности:

1) на возведеніе зданій изъ кирпича	26571 р. 70 к.
2) на постройку кирпичныхъ заводовъ и выдѣлку кирпича	24101 р. 60 к.
3) на устройство желѣзныхъ крышъ	4859 р. 50 к.
4) на устройство зерносушилокъ	6965 р. —
5) на лѣсные строительные матеріалы погорѣль- цамъ	14308 р. —
6) на устройство огнеупорныхъ крышъ и глино- соломенныхъ и черепичныхъ	2022 р. 50 к.
7) на переносъ строеній съ одной дворицы на другую	10347 р. —
8) на устройство прудовъ, бассейновъ и другихъ водохранилищъ	1670 р. —
9) на возстановленіе сельскихъ пожарныхъ обозовъ	1435 р. 46 к.
10) на устройство улучшенныхъ крестьянскихъ печей	290 р. —
11) на возведеніе саманныхъ и другихъ огнестой- кихъ зданій	1500 р. —

Въ теченіе года выдано въ ссуды 94070 руб. 78 коп. и поступило въ возвратъ по всеѣмъ родамъ ссудъ 45504 руб. 21 коп. и затѣмъ на 1 января 1905 г. осталось въ долгахъ за населеніемъ съ прежде выданными 398886 руб. 58 коп. Ссуды эти выдавались на срокъ отъ 3 до 5 лѣтъ. Причемъ за ссуды на кирпичное производство, постройку каменныхъ и полукаменныхъ строеній и устройство желѣзныхъ крышъ взимались %/о въ размѣрѣ 6% годовыхъ, остальные же все ссуды безпроцентныя.

Городское общество взаимнаго страхованія въ гор. Слободскомъ вступило въ одиннадцатый годъ существованія. Общество 1894 года состоитъ въ союзѣ съ другими взаимными обществами по перестрахованію рисковъ на случай чрезвычайныхъ пожарныхъ убытковъ.

Въ отчетномъ 1904 году поступило:	
страховой преміи	2352 р. 86 к.
% на капиталъ (въ томъ числѣ начтенные на процентныя бумаги по 1 января 1905 г.)	659 р. 88 к.
Отъ союзныхъ обществъ въ возвратъ излишне высланныхъ имъ въ 1902 г. по предварительнымъ ра- счетамъ на удовлетвореніе чрезвычайныхъ, пожарныхъ убытковъ	14 р. —

И т о г о	3026 р. 74 к.
Израсходовано:	
на управленіе и веденіе дѣла	407 р. 73 к.
— содержаніе Пензенскаго отдѣла по перестра- хованію въ С.-Петербургѣ	50 р. —

на уплату чрезвычайныхъ пожарныхъ убытковъ по страхованію своего общества.	133 р. —
на другія надобности	68 р. 8 к.
И т о г о	606 р. 81 к.

Къ 1 января 1905 года состоитъ:	
страхователей	130 —
имущество на страхъ на	65342 р. —
общество къ 1905 году имѣеть:	
запаснаго капитала	19703 р. 10 к.
гарантіи отъ города на случай пожарныхъ убытковъ	20000 р. —

IV. Народное здравіе и общественное призрѣніе.

В р а ч и.

Въ отчетномъ году состояло въ штатныхъ должностяхъ и занималось практикою всѣхъ врачей 112, въ томъ числѣ женщинъ 11. При врачебномъ отдѣленіи губернскаго правленія состояло 2 врача, уѣздныхъ 9, городскихъ 7, земскихъ 77, при заводахъ 5, желѣзнодорожныхъ 5, при учебныхъ заведеніяхъ 1, тюремныхъ 1, вольнопрактикующихъ 4. Зубныхъ врачей было 4, дантистовъ числилось 8, фельдшеровъ и фельдшерицъ 357, изъ нихъ правительственныхъ 9, земскихъ 304, при учебныхъ заведеніяхъ 3, при тюремныхъ учрежденіяхъ 1, при заводахъ 24. Повивальныхъ бабокъ было 146, изъ нихъ правительственныхъ 11, земскихъ 114, заводскихъ 5 и вольнопрактикующихъ 5.

Община сестеръ милосердія.

Къ 1 января 1904 года въ общинѣ числилось сестеръ: утвержденныхъ въ этомъ званіи 37, испытываемыхъ 9 и запасныхъ 12, всего 58. Въ теченіе отчетнаго года уволены въ отставку 2 и умерла 1; утверждены въ званіи сестеръ 8 испытываемыхъ. Вновь приняты 1 изъ Могилевской общины и 13 испытываемыхъ. Къ 1 января 1905 г. въ общинѣ состояло: сестеръ утвержденныхъ 44, испытываемыхъ 13, числилось въ запасѣ 12, всего 69.

Въ частныхъ командировкахъ было проведено дней:
въ Вяткѣ 429 дней.
въ бесплатныхъ командировкахъ къ бѣднымъ проведено въ Вяткѣ 100 —

Вообще число командировокъ по губерніи въ 1904 году очень сократилось, такъ какъ почти весь составъ сестеръ общины отправленъ былъ на Дальній Востокъ, причемъ въ этой командировкѣ находилось даже 7 испытываемыхъ, всего же командировано было изъ Вятки на Дальній Востокъ 65 сестеръ милосердія.

Находящаяся при Общинѣ лѣчебница функционировала всего 270

дней. Въ лѣтнее время она была закрыта, причемъ помѣщеніе ея было обеззаражено и отремонтировано. Также временно прекращень былъ пріемъ приходящихъ въ концѣ февраля и въ началѣ марта мѣсяца, когда врачи и сестры были заняты по оборудованію и отправкѣ перваго отряда сестеръ милосердія на Дальній Востокъ для открытія Вятскаго лазарета Общества Краснаго Креста въ Срѣтенскѣ. Пріемъ коечныхъ больныхъ съ ноября также сначала сокращень, а потомъ и совсѣмъ пріостановленъ, такъ какъ имѣющееся помѣщеніе въ концѣ года приспособлялось для эвакуаціи раненыхъ. Поэтому число коечныхъ больныхъ (стаціонарныхъ) въ отчетномъ году сократилось и доходило всего до 18. Число приходящихъ больныхъ также сократилось и доходило всего до 1959 ч., т. е. менѣе противъ предыдущаго года на 1550 ч.

На расходы по общинѣ употреблено было 5000 р. 46 к.

Оспопрививаніе.

Оспопрививаніе производилось въ отчетномъ году особыми оспопрививателями, а также фельдшерами, фельдшерицами и частью повивальными бабками, учителями и учительницами народныхъ школъ подъ наблюденіемъ врачей. Число вакцинированныхъ было 131861, болѣе предыдущаго года на 4506, а ревакцинированныхъ 18401, болѣе на 1267.

Сифились.

Больныхъ сифилисомъ зарегистрировано 11308, сравнительно съ предыдущимъ годомъ менѣе на 2499.

Сифились среди сельскаго населенія распространенъ въ большей или меньшей степени почти повсемѣстно.

Для предупрежденія зараженія сифилисомъ и въ видахъ пресѣченія дальнѣйшаго развитія этой болѣзни производились во всѣхъ городахъ освидѣтельствванія женщинъ вольнаго поведенія, которыхъ считалось 360; между осмотрѣнными найдено зараженныхъ венерическими болѣзнями 135. Кромѣ того, въ городахъ и другихъ мѣстностяхъ дѣлались періодическіе осмотры мужчинъ на фабрикахъ и заводахъ, мѣстахъ заключенія и рабочихъ; осмотрѣнно 2334 и между ними найдено зараженныхъ 5.

Аптеки.

Аптекъ въ губерніи насчитывалось, какъ и въ предыдущемъ году, 24, изъ нихъ земскихъ 16 и содержимыхъ частными лицами 8. При всѣхъ аптекахъ состояло фармацевтовъ 58 и аптекарскихъ учениковъ 78; лѣкарства были отпущены аптеками по 479758 рецептамъ.

Изъ Вятской губернской земской аптеки въ теченіе отчетнаго года отпущено лѣкарствъ по 125728 рецептамъ, изъ нихъ для губернской

больницы 50996, амбулаторнымъ больнымъ 74732, изъ нихъ бесплатныхъ 54411 и денежныхъ съ уступкою 50% противъ таксы 20321.

Выручено отъ продажи медикаментовъ 8231 р. 87 к., изъ нихъ по рецептурѣ 5553 руб. 56 к. и ручной продажѣ 2678 р. 31 к.

Содержаніе аптеки въ 1904 году обошлось губернскому земству 25507 руб. 88 к. (съ содержаніемъ полнаго штата служащихъ кромѣ прислуги).

Б о л ь н и ц ы.

Въ отчетномъ году всѣхъ лѣчебныхъ заведеній въ Вятской губерніи было 81, изъ нихъ земскихъ 62, другихъ вѣдомствъ и учрежденій 11 и заводскихъ 8. Число всѣхъ кроватей въ этихъ заведеніяхъ было 2752, въ томъ числѣ 1551 кровать въ 26 городскихъ больницахъ, а остальные 1201 въ сельскихъ. На время развитія эпидемій, въ случаѣ недостатка помѣщеній въ постоянныхъ больницахъ, открывались временные пріемные покои, которые были снабжены необходимою больничною обстановкою и находились подъ постояннымъ наблюденіемъ медицинскаго персонала.

Всѣхъ пользованныхъ въ лѣчебныхъ заведеніяхъ въ теченіе года было 57132, амбулаторныхъ принято врачами и фельдшерами 1803765, умершихъ во всѣхъ лѣчебныхъ заведеніяхъ было 3244. Въ отчетномъ году израсходовано на содержаніе больницъ и пріемныхъ покоевъ 487509 руб. 5 коп., на содержаніе врачей, фельдшеровъ, фельдшерицъ, повивальныхъ бабокъ и фармацевтическаго персонала 382181 р. 74 к., на бесплатную выдачу лѣкарствъ 203622 р. 49 к., на оспопрививаніе 17719 р. 76 к., на борьбу съ эпидеміями 39117 р. 63 к. Общій же расходъ на медицинскую часть достигаетъ 1296905 р. 11 к.

Особыя помѣщенія для душевно-больныхъ имѣлись при земскихъ больницахъ въ гг. Вяткѣ, Елабугѣ и Орловѣ, въ остальныхъ городахъ душевно-больные размѣщались въ больничныхъ зданіяхъ въ особо приготовленныхъ палатахъ.

Отдѣленіе душевно-больныхъ и родильное.

Въ отдѣленіи душевно-больныхъ Вятской губернской земской больницы къ 1 января 1904 года оставалось больныхъ 591 человекъ, изъ нихъ 374 муж. и 217 жен.; въ теченіе отчетнаго года прибыло 759, всего было 1350, болѣе предыдущаго года на 110 человекъ. Изъ нихъ выписано 563, умерло 192 и къ 1 января 1905 года осталось 595 чел., изъ нихъ 367 муж. и 228 жен.

Въ Елабужскомъ отдѣленіи душевно-больныхъ губернской земской больницы къ 1904 году состояло больныхъ 68, въ теченіе отчетнаго года вновь поступило 14, всего пользовалось 82 человека, изъ нихъ выписано 3, умерло 9, осталось къ 1905 году 70 человекъ. На содержаніе этого отдѣленія губернскимъ земствомъ израсходовано 8408 р. 89 к.

Затѣмъ въ Орловскомъ отдѣленіи душевно-больныхъ Вятскаго губернскаго земства, содержимомъ на средства сего земства, къ 1 января 1905 года оставалось больныхъ 49, въ отчетномъ году поступило 22, всего пользовалось 71 человекъ, изъ этого числа выбыло съ улучшеніемъ 1, безъ улучшенія 10, умерло 10 и осталось къ 1905 г. 50 чел.

На содержаніе этого отдѣленія израсходовано 8093 р. 69 к.

Родовспомогательное отдѣленіе губернской земской больницы имѣло всего 12 кроватей; въ отчетномъ году было беременныхъ, роженицъ и родильницъ 1062, изъ нихъ выписалось неразрѣшившимся 4 и умерло 2, осталось къ 1905 году 17. Въ числѣ 1039 родовъ было: выкидышей 24, неправильныхъ родовъ 33, многоплодныхъ родовъ 9, родилось мертвыми 32.

На содержаніе губернской земской больницы съ упомянутыми отдѣленіями (кромѣ Елабужскаго и Орловскаго отдѣленій душевно-больныхъ и аптеки губернской больницы) израсходовано 142605 р. 36 к.

Въ родовспомогательномъ заведеніи имени У. С. Курбатова (въ городѣ Сарапулѣ) было кроватей 5, прибыло беременныхъ, роженицъ и родильницъ 242, число родовъ-своевременныхъ 198, несвоевременныхъ 19, выкидышей 25.

Варзіятчинская стѣрная грязелѣчебница въ Елабужскомъ уѣздѣ.

Въ истекшій сезонъ Варзіятчинскую грязелѣчебницу посѣтило 177 больныхъ; для обмыванія отпущено 5908 ваннъ; общаго дохода было 1588 р. 63 к., а расхода 2056 руб. 81 коп.

По болѣзнямъ пациенты распредѣлялись слѣдующимъ образомъ.

	муж.	жен.
сифилисъ	3	1
сочленовой ревматизмъ	45	42
бугорчатка костей	6	6
— железъ	2	5
болѣзни женскихъ половыхъ органовъ	—	5
болѣзни нервовъ	12	5
болѣзни кожи	1	1
анемія и хлорозъ	—	—
прочія болѣзни	31	12
	100	77

Эпидеміи.

Размѣры распространенія болѣзней выражаются въ слѣдующей сравнительной таблицѣ:

	Число больныхъ:		
	1903 г.	1904 г.	Противъ предыдущаго года. +болѣе —менѣе.
натуральная оспа	2857	3273	+416
скарлатина	11276	13185	+1909

корь	2265	8760	+6495
дифтеритъ	835	615	—220
тифъ сыпной	4157	3551	—606
— брюшной	7976	3365	—4611
— возвратный	28	76	+48
— неопредѣленный	460	386	—74
— дизентерія	9415	4344	—5071
сибирская язва	389	1177	+788
трахома	31246	34965	+3719
заушница	6856	7928	+1072
коклюшъ	13560	14074	+514
инфлюэнція	44798	62288	+17490
цынга	265	466	+201
В с е г о	136383	158453	+22065

Дифтерія наблюдалась преимущественно по Слободскому (268) и Вятскому (158) уѣздамъ.

Скарлатина въ эпидемической формѣ главнымъ образомъ развита была въ уѣздахъ: Яранскомъ (2504), Орловскомъ (1865), Слободскомъ (1819), Уржумскомъ (1733) и Глазовскомъ (1187). По метрическимъ книгамъ отъ скарлатины умерло въ Яранскомъ уѣздѣ 1787 чел., Слободскомъ уѣздѣ 637 чел., Орловскомъ 462 чел., Уржумскомъ 800 чел. и Глазовскомъ 795 чел. Къ экстреннымъ мѣрамъ борьбы съ болѣзнію слѣдуетъ отнести закрытіе на нѣкоторое время земскихъ школъ въ мѣстахъ появленія болѣзни.

Оспа эпидемическій характеръ главнымъ образомъ имѣла въ уѣздахъ: Вятскомъ (483), Яранскомъ (470), Орловскомъ (786), Котельничскомъ (543), Малмыжскомъ, (386), и Елабужскомъ (432).

Тифъ сыпной появлялся преимущественно въ уѣздахъ: Сарапульскомъ (452), Глазовскомъ (1139), Яранскомъ (460) и Уржумскомъ (383).

Тифъ брюшной по числу больныхъ особенно выдѣлялся въ уѣздахъ: Малмыжскомъ (487), Глазовскомъ (722), Сарапульскомъ (758) и Котельничскомъ (360).

Дизентерія по преимуществу встрѣчалась въ уѣздахъ: Малмыжскомъ (692), Яранскомъ (480), Сарапульскомъ (1498) и Уржумскомъ (618).

Инфлюэнція по числу больныхъ особенно встрѣчалась въ уѣздахъ: Сарапульскомъ (10465), Слободскомъ (9434), Глазовскомъ (7596), Вятскомъ (8504), Нолинскомъ (5081), Орловскомъ (3498) и Яранскомъ (5818).

Трахома встрѣчается преимущественно въ уѣздахъ съ инородческимъ населеніемъ—Малмыжскомъ (7087), Сарапульскомъ (5885) и Глазовскомъ (6161). Попечительствомъ Императрицы Маріи Александровны о слѣпыхъ въ отчетномъ году командированы были въ Малмыжскій и Сарапульскій уѣзды глазные отряды для оказанія бесплатной врачебной помощи больнымъ глазами, преимущественно среди бѣднѣйшаго населенія.

Сибирская язва особенно развилась въ концѣ отчетнаго года и приняла эпидемическій характеръ въ уѣздахъ Вятскомъ и Слободскомъ.

Болезнь эта в наиболее легкой формѣ (антраксъ) вообще наблюдается ежегодно въ нѣкоторыхъ уѣздахъ губерніи, въ особенности Слободскомъ и Вятскомъ, въ районахъ, занятыхъ шубно-овчинными заведениями, причемъ общая цифра заболѣваній въ двухъ выше упомянутыхъ уѣздахъ за 13-ти лѣтній періодъ съ 1891 по 1903 годъ колебалась отъ 56 заболѣваній въ 1897 году до 161 въ 1900 году. Источникомъ зараженія всегда служили кожи и овчины, закупаемыя мѣстными заводчиками главнымъ образомъ въ Сибири и на ярмаркѣ въ Нижнемъ-Новгородѣ. Значительное по сравненію съ предшествовавшими годами усиленіе заболѣваній сибирской язвой въ періодъ дѣятельности шубно-овчинныхъ заводовъ въ отчетномъ году всецѣло вызвано было крайнимъ развитіемъ заводскихъ работъ. Напряженная дѣятельность заводовъ въ двухъ вышеупомянутыхъ уѣздахъ началась съ октября мѣсяца 1904 г., вслѣдствіе принятыхъ заводчиками срочныхъ поставокъ полушубковъ въ дѣйствующую армію. Принятые заводами обязательства повлекли за собою усиленный привозъ сырыхъ овчинъ, причемъ спѣшность поставокъ не позволяла заводчикамъ быть требовательными при закупкахъ относительно доброкачества материала. Въ свою очередь, исполненіе большихъ подрядовъ вызвало усиленный притокъ рабочихъ, въ числѣ которыхъ оказалось много людей неопытныхъ, впервые обратившихся къ занятію шубно-овчиннымъ дѣломъ, не ознакомленныхъ ни съ возможностью зараженія отъ овчинъ, ни съ мѣрами предосторожности при обращеніи съ этимъ матеріаломъ.

Кромѣ того, такъ какъ на заводахъ не хватало рукъ ни для обработки овчинъ, ни для шитья полушубковъ, то заводчики стали раздавать зараженныя овчины по деревнямъ, что повлекло за собою заболѣванія среди кустарей. Благодаря большому спросу на полушубки и очень несложной выдѣлкѣ бѣлыхъ овчинъ, этимъ промысломъ стали заниматься кирпичники, валяльщики, мясники и проч. Число обработанныхъ въ 1904 году овчинъ возрасло противъ 1903 въ 12 разъ, во столько же разъ увеличилось и число рабочихъ рукъ; число больныхъ возрасло за тотъ же періодъ противъ предшествовавшаго 1903 года только въ 11,5 раза.

Принятые противъ распространенія эпидеміи сибирской язвы мѣры заключались въ слѣдующемъ:

1) Производилась дезинфекція помощью раствора сулемы или формалина помѣщеній, гдѣ находился заболѣвшій; обеззараживалась его одежда и тѣ овчины, которыя служили поводомъ къ зараженію.

2) Овчины, поступающія въ выработку, подвергались дезинфекціи въ сулемномъ растворѣ 1: 1000.

3) Помѣщенія тѣхъ заводовъ, гдѣ наблюдались случаи заболѣванія сибирской язвой, были подвергнуты дезинфекціи чрезъ обмываніе половъ послѣ механической очистки отъ пыли и сора половъ, стѣнъ и потолковъ, растворомъ сулемы 1: 1000; старые квасы вылиты въ сточныя ямы; лежавшія въ квасахъ овчины промыты въ растворѣ сулемы; всѣ чаны выскоблены и обмыты тѣмъ же растворомъ и проч.

Такъ какъ для такой дезинфекціи заводовъ необходимо было удаленіе рабочихъ изъ помѣщеній и, слѣдовательно, прекращеніе работъ, то въ началѣ декабря было сдѣлано распоряженіе о прекращеніи работъ на неблагополучныхъ заводахъ на необходимый для тщательной дезинфекціи срокъ.

4) Оба неблагополучные уѣзда были раздѣлены на участки, съ командированіемъ въ нихъ медицинскихъ и ветеринарныхъ врачей, для пребыванія въ центрѣ пораженныхъ районовъ. Въ эти районы были командированы, для содѣйствія медицинскому персоналу, чины полиціи, не менѣе 1 на каждое селеніе, имѣющее заводъ. Для усиленія медицинскаго персонала въ неблагополучный районъ были отправлены врачи и ветеринары губернскаго земства. За недостаткомъ фельдшеровъ, губернское земство закрыло ветеринарно-фельдшерскую школу и всѣхъ учащихся распредѣлило по селеніямъ, имѣющимъ неблагополучные заводы. Для наблюденія за дѣятельностью врачебнаго и ветеринарнаго персонала въ заводскій районъ командировались врачебный и ветеринарный инспектора.

5) Было установлено самое строгое наблюденіе за выполненіемъ на заводахъ всѣхъ обязательныхъ постановленій губернскаго земства, касающихся санитарнаго благоустройства заводовъ. Всѣ заводы, дѣятельность которыхъ при усиленіи работъ въ рабочій періодъ 1904 года достигла нормы, при которой по обязательнымъ постановленіямъ требуется содержаніе на заводѣ особаго пріемнаго покоя съ фельдшеромъ, при періодическихъ посѣщеніяхъ завода врачомъ,—были обязаны устроить пріемные покои и имѣть фельдшеровъ и врачей.

Борьба съ эпидеміей сибирской язвы была затруднительна главнымъ образомъ по той причинѣ, что широкое развитіе шубно-овчиннаго дѣла не давало возможности повсемѣстно примѣнять необходимыя мѣры. Большинство крестьянъ Вятскаго и Слободскаго уѣздовъ живетъ маленькими починками, изъ трехъ, четырехъ домовъ, разбросанными вдали отъ дорогъ,—поэтому надзоръ за вновь открывшимися кустарными заведеніями чрезвычайно сталъ затруднительнымъ, и большинство вновь открытыхъ заведеній дѣлалось извѣстнымъ полиціи только по случаю обращенія заболѣвшаго въ нихъ сибирской язвой къ врачебной помощи.

При этихъ условіяхъ заболѣванія сибирской язвой продолжали наблюдаться. 11 декабря, по распоряженію Министра Внутреннихъ Дѣлъ, всѣ шубно-овчинные заводы Слободскаго и Вятскаго уѣздовъ, имѣвшіе заболѣванія сибирской язвой, были закрыты, а затѣмъ были отобраны отъ кустарей выданныя имъ съ этихъ заводовъ выдѣланная овчины для шитья полушубковъ, папахъ и другія издѣлія.

Въ виду того, что при всемъ томъ у населенія заводскаго района имѣлось много остатковъ отъ овчинъ, которыя они перерабатывали на издѣлія, то населеніе неблагополучныхъ уѣздовъ было широко оповѣщено объ опасности отъ бѣлыхъ овчинъ и о необходимости ихъ дезинфекціи и скорѣйшаго обращенія къ медицинской помощи при появленіи всякаго подозрительнаго прыща, а земскимъ управамъ было предложено

открыть въ районахъ кустарныхъ заведеній дезинфекціонныя камеры для бесплатной дезинфекціи овчинъ, лоскутьевъ и шерсти, принадлежащихъ кустарямъ, и амбулаторіи для подачи скорѣйшей помощи заболѣвшимъ.

Во второй половинѣ декабря въ Вятку прибылъ Помощникъ Главнаго Врачебнаго Инспектора Булатовъ, командированный Министромъ, для принятія мѣръ противъ сибирской язвы.

Всего въ отчетномъ году за время эпидеміи язвой, (съ 5 октября) въ Вятскомъ и Слободскомъ уѣздахъ было 672 заболѣванія сибирской язвой, въ томъ числѣ въ Вятскомъ—307 и Слободскомъ—365. Смертныхъ случаевъ изъ этого числа было 101, именно въ Вятскомъ уѣздѣ 28 (9,12%) и Слободскомъ 73, (20%). Наивысшія дневныя цифры заболѣваній упадаютъ на 3 декабря (34 заболѣвшихъ) и на 10 декабря (24 заболѣвшихъ); къ концу декабря цифра заболѣваній значительно упала, такъ 30 декабря констатировано только 2 заболѣванія.

Въ видахъ предупрежденія заноса въ армію сибирской язвы отъ выработанныхъ въ неблагополучномъ районѣ полшубковъ, послѣдніе были подвергнуты тщательной дезинфекціи формалиномъ, для чего военнымъ вѣдомствомъ былъ командированъ докторъ-спеціалистъ съ отрядомъ врачей и студентовъ подъ высшимъ наблюденіемъ генераль-лейтенанта Газенкампа.

Эпизоотіи и ветеринарія.

Въ отчетномъ 1904 году въ Вятской губерніи наблюдались слѣдующія эпизоотическія болѣзни: сибирская язва, оспа овецъ, ящуръ, сапъ, бѣшенство, чесотка, мытъ, бациллярная рожа свиней и повальный поносъ ягнать.

По сравненію съ 1903 годомъ отчетный годъ былъ болѣе благополученъ. Особенно сильное распространеніе имѣла сибирская язва.

1) **Сибирская язва** наблюдалась въ уѣздахъ: Глазовскомъ, Елабужскомъ, Нолишскомъ, Сарапульскомъ и Уржумскомъ, гдѣ въ 21 пунктѣ, въ 9 волостяхъ, всего заболѣло 170, въ томъ числѣ лошадей 26, крупнаго рогатаго скота 144, а пало 137, въ томъ числѣ лошадей 19, крупнаго рогатаго скота 118.

2) **Оспа** на овцахъ была въ трехъ уѣздахъ: а именно, Елабужскомъ, Малмыжскомъ и Сарапульскомъ, гдѣ заболѣвшихъ было 505, изъ которыхъ пало 451.

3) **Ящуръ** существовалъ въ двухъ уѣздахъ, а именно: Елабужскомъ, и Сарапульскомъ въ 10 пунктахъ, въ 6 волостяхъ, гдѣ всего заболѣло 117 крупнаго рогатаго скота. Павшихъ не было.

4) **Сапъ** наблюдался въ 8 уѣздахъ, въ 17 пунктахъ, въ 16 волостяхъ, гдѣ заболѣло 21 лошадь, изъ нихъ 1 пала и 20 были убиты; за убитыхъ выдано вознагражденіе изъ земскихъ суммъ.

5) **Бѣшенство** наблюдалось въ 4 уѣздахъ, въ 7 пунктахъ, въ 3 волостяхъ; заболѣло и пало 11 животныхъ, въ томъ числѣ 8 головъ крупнаго рогатаго скота и 3 собаки.

6) **Чесотка** была наблюдаема въ 7 уѣздахъ, 82 пунктахъ, въ 28 волостяхъ. Заболѣло лошадей 144. Павшихъ не было.

7) **Мытъ** наблюдался въ 9 уѣздахъ, въ 135 пунктахъ, гдѣ заболѣвшихъ было 270 лошадей, павшихъ не было.

8) **Бациллярная рожа** свиней наблюдалась въ 11 пунктахъ, въ 2 уѣздахъ. Заболѣло 179 свиней изъ нихъ пало 155.

9) **Повальный поносъ** ягнятъ наблюдался въ Орловскомъ уѣздѣ въ 1 пунктѣ, гдѣ заболѣло 10 овецъ, изъ нихъ пало 3.

Больныхъ незаразными болѣзнями принято было въ отчетномъ году 208240, болѣе предыдущаго года на 13066. Въ числѣ больныхъ было 139114 лошадей, 56042 головы крупнаго рогатаго скота, 10483 овецъ, 55 козъ, 1722 свиньи, 487 собакъ, 57 кошекъ и 310 птицъ.

Кромѣ прекращенія эпизоотій и лѣченія незаразныхъ болѣзней дѣятельность ветеринарнаго персонала заключалась въ слѣдующемъ: на бойняхъ, базарахъ и ярмаркахъ въ 11 уѣздахъ, 13 ветеринарами осмотрѣно было 8853 лошадей, 29887 головъ крупнаго рогатаго скота и 24723 мелкихъ животныхъ. По свидѣтельствамъ ветеринаровъ отправлено было изъ Вятской губернии въ разныя мѣста: мясныхъ продуктовъ — мяса, свинины, окороковъ, языковъ 84193 пуда; кожъ яловыхъ, конины, овчинъ, опойка 301814 штукъ, шерсти овечьей, конскаго волоса и щетины 42107 пуд. и костей 60300 пудовъ. Мясные продукты отправлялись преимущественно въ Москву, Казань, Пермь, въ Ярославскую и Петербургскую губернии, кожи шли главнымъ образомъ въ Казань и Нижній-Новгородъ.

Въ Вятскую губернію поступило на кожевенные и шубно-овчинные заводы невыдѣланныхъ кожъ штукъ: 21420 конскихъ, 438735 крупнаго рогатаго скота, 726432 овчины.

Съ цѣлью огражденія губернии отъ заноса чумы рогатаго скота въ Сарапульскомъ и Елабужскомъ уѣздахъ во время Мензелинской ярмарки установлены были караулы для надзора за передвиженіемъ транспортовъ съ сырыми животными продуктами. На содержаніе карауловъ израсходовано 464 руб. 25 коп.

Насильственные смерти.

(Прилагается вѣдомость № 9).

Жертвъ насильственной и случайной смерти въ отчетномъ году было 1854, менѣе противъ 1903 года на 283 случая, въ томъ числѣ 1351 мужчинъ и 503 женщины. Убийствъ было 110, на 68 менѣе противъ предыдущаго года. Дѣтоубійствъ 17, на 28 случ. менѣе противъ 1903 г. Случаевъ самоубійства было 117 (77 муж. и 40 женщ.). Скоропостижной

смертью умерло 854 (678 муж. и 176 женщ.) на 88 менѣе, чѣмъ въ 1903 году.

Между умершими скоропостижно было 513 отъ болѣзней, 320 отъ пьянства и 21 отъ неизвѣстныхъ причинъ. Отъ случайныхъ причинъ умерло 681 (455 муж. и 226 жен.), изъ нихъ утонуло 228, задавлено или умерло отъ паденія съ высоты 78, умерло отъ угара 45, замерзло 39, убито молніей 24, сгорѣло и убито на пожарахъ 11 и умерло отъ другихъ случайностей 252. Мертвыхъ тѣлъ найдено 74 (55 м. п. и 19 ж.).

Благотворительныя учрежденія.

Благотворительная помощь оказывалась преимущественно въ особыхъ предназначенныхъ для опредѣленныхъ цѣлей учрежденіяхъ.

Дѣти—сироты въ числѣ 964 прирѣввались въ 27 богоугодныхъ заведеніяхъ, а именно: въ 18 специально устроенныхъ дѣтскихъ пріютахъ и сиротскихъ домахъ, двухъ пріютахъ для слѣпыхъ и при 7 богадѣльняхъ разнаго типа. Учрежденія, въ которыхъ прирѣввались дѣти и сироты, съ указаніемъ расхода, были слѣдующія:

I. Вѣдомства учрежденій Императрицы Маріи:

	Прирѣввалось.		РАСХОДЪ ВЪ 1903 Г.
	МАЛЬЧ.	ДѢВОЧ.	
1) Вятскій мужской пріютъ	22	—	10062 р. 87 к.
2) Вятскій женскій „	—	40	
3) Елабужскій Александринскій	—	58	9392 р. 53 к.
4) Яранскій „	—	25	1822 р. 23 к.
5) Бобинскій (Вятскаго уѣзда)	17	4	496 р. 61 к.
6) Ржано-Поломской (того же уѣзда)	8	5	490 р. 63 к.
Итого	47	132	22264 р. 87 к.

II. Вѣдѣнія благотворительныхъ обществъ въ городахъ:

7) Въ Вяткѣ — Прозоровскій ремесленный пріютъ	—	53	5934 р. 19 к.
8) Въ Вяткѣ—домъ прирѣвнія малолѣтнихъ дѣтей	—	26	2831 р. 98 к.
9) Въ Глазовѣ — пріютъ со школою	—	10	1228 р. 78 к.
10) Въ Сарапулѣ — убѣжище для бѣдныхъ дѣтей и ясли	5	27	2181 р. 30 к.
11) Въ Слободскомъ—пріютъ	7	13	728 р. 17 к.
12) Въ Уржумѣ домъ прирѣвнія малолѣтнихъ сиротъ	16	12	1817 р. 45 к.
13) Въ Яранскѣ — убѣжище для дѣтей	обоюго пола. 35		Расходъ вмѣстѣ съ другими учрежденіями.
Итого	28	141	14721 р. 87 к.
	обоюго пола. 35		

III. Вѣдѣнія городскихъ общественныхъ управленій:

14) Въ Вяткѣ—домъ призрѣнія дѣтей бѣдныхъ гражданъ	50	—	5430 р. — к.
15) Въ Слободскомъ — ремесленная школа-пріютъ Гусева	10	—	1977 р. 74 к.
Итого	60	—	7407 р. 74 к.

IV. Вѣдѣнія губернскаго земства:

16) Въ Вяткѣ—сиротскій домъ	50	—	9171 р. 65 к.
V. Вѣдѣнія попечительства о домахъ трудолюбія:			
17) Ольгинскій въ с. Можгѣ (Елабужскаго уѣзда)	34	20	3845 р. 22 к. ¹⁾
18) Ольгинскій, въ Ижевскомъ заводѣ, Сарапульскаго уѣзда	8	4	1200 р. — к.
Итого	42	27	5045 р. 22 к.

VI. Попечительства Императрицы Маріи Александровны о слѣпыхъ:

19) Въ Вяткѣ—убѣжище для слѣпыхъ	—	20	2958 р. 15 к.
20) Въ Елабугѣ—пріютъ для слѣпыхъ	30	—	6255 р. 2 к.
Итого	30	20	9213 р. 17 к.

VII. При разныхъ учрежденіяхъ:

21) Въ Вяткѣ—при домѣ имени пот. почет. гражд. Клабукова	25	33	1982 р. 59 к.
22) Въ Елабугѣ — при домѣ призрѣнія неимущихъ	28 ²⁾	—	—
23) Въ Елабугѣ—при Стахѣвской богадѣльнѣ	—	26	—
24) Въ Сарапулѣ—при вдовьемъ домѣ Курбатова	34	61	—
25) Въ Сарапулѣ - при домѣ трудолюбія (ясли)	38	37	1378 р. 99 к.
26) Въ Яранскѣ—при домѣ трудолюбія	25	—	— ³⁾
27) Въ Кукаркѣ — при домѣ трудолюбія	20	25	—
Итого	170	182	3361 р. 58 к.

¹⁾ Содержится на общій счетъ двухъ волостей, частныя пожертвованія и на средства губернскаго и уѣзнаго земства.

²⁾ Кромѣ 11 приходящихъ учениковъ, посѣщавшихъ школу.

³⁾ Расходъ указывается вмѣстѣ съ другими учрежденіями.

Кромѣ пріютовъ нуждающимся дѣтямъ благотворительная помощь давалась въ домахъ трудолюбія и другихъ мѣстахъ. Въ 6-ти пунктахъ Малмыжскаго уѣзда открывались ясли-пріюты для крестьянскихъ дѣтей во время страды, чтобы дать возможность матерямъ, обремененнымъ семьями, заняться полевыми работами, при чемъ въ ясляхъ было дѣтей 248. Израсходовано 679 р. 7 к., на устройство и содержаніе яслей-пріютовъ ассигновано изъ средствъ попечительства о домахъ трудолюбія 200 руб. 52 коп. и отъ губернскаго земства 300 руб. и уѣзднаго 300 руб. Въ Яранскомъ уѣздѣ открывались ясли тоже въ 6 селеніяхъ, на учрежденіе ихъ ассигновано 447 руб. 54 коп., въ томъ числѣ 300 руб. отъ Попечительства о домахъ трудолюбія. Въ Слободскомъ уѣздѣ въ 6 пунктахъ организованы были пріюты-ясли, на что израсходовано 573 руб. 82 к. Сарапульское земство израсходовало на содержаніе лѣтнихъ дѣтскихъ пріютовъ (яслей) 511 рублей 91 коп. По смѣтѣ отчетнаго года губернскимъ земствомъ на устройство школьныхъ столовыхъ ассигновано было 15000 руб. Затѣмъ губернскимъ земствомъ на содержаніе 34 сиротъ и подкидышей выдавалось пособіе отъ 2 до 3 рублей въ мѣсяць на каждого, на что израсходовано 576 руб. 61 коп. и кромѣ того израсходовано уѣздными управами 110 руб.

Престарѣлые и неспособные къ труду призрѣвались въ 35 богоугодныхъ заведеніяхъ. По постановленію Нолинской городской думы, въ ознаменованіе радостнаго событія—рожденія Наслѣдника Цесаревича Алексѣя Николаевича, пригородской богадѣльнѣ увеличенъ штатъ на 7 кроватей съ присвоеніемъ имъ съ Высочайшаго соизволенія имени Наслѣдника Цесаревича Алексѣя Николаевича. Призрѣваемые въ числѣ 916 челов. по богадѣльнямъ размѣщались такимъ образомъ:

Въ городахъ:	мужч.	женщ.	расходъ на содержаніе.
1) въ г. Вяткѣ — губернскаго земства	20	38	5219 р. 21 к.
2) въ г. Вяткѣ—въ домѣ имени пот. почет. гражд. Клабукова ¹⁾	17	82	6807 р. 58 к.
3) въ г. Вяткѣ — Епархіальной	2	30	2237 р. 36 к.
4) въ г. Вяткѣ — убѣжище для вдовъ и сиротъ благотв. общ.	—	11	198 р. 00 к. ²⁾
5) въ г. Глазовѣ — уѣзднаго земства.	11	13	2211 р. 96 к.
6) въ г. Елабугѣ—общественной Стахѣева	—	64	5513 р. 16 к.
7) въ г. Елабугѣ—домъ призрѣнія неимущихъ	16	30	5596 р. 67 к.
8) въ г. Котельничѣ—уѣздн. земства.	16	38	2941 р. 60 к.
9) въ г. Котельничѣ — общественной Самодѣлкина	8	14	660 р. 37 к.

¹⁾ Домъ находится въ вѣдѣніи городского попечительства о бѣдныхъ, при немъ помѣщаются: а) 4 богадѣльни и б) дѣтскій пріютъ. Въ богадѣльняхъ призрѣвалось: имени Ермолиной 8 м. и 20 ж., Прозорова—9 м. и 46 ж., Соловкиной—10 женщ., сверхштат. 6 ж. Пожертвованій поступило на 396 р. 87 к.

²⁾ Въ убѣжищѣ имѣли квартиру 11 женщ., получая пособія 1½ р. въ мѣсяць.

10) въ г. Малмыжѣ—городск.	2	14	449 р. — к.
11) въ г. Полинскѣ—городск.	3	11	585 р. — к.
12) въ г. Орловѣ—городской.	5	19	1896 р. 21 к.
13) въ г. Сарапулѣ—Колчина.	12	30	3348 р. 27 к.
14) Въ г. Сарапулѣ—въ Александровскомъ домѣ призрѣнія бѣдныхъ	9	19	1120 р. — к.
15) въ г. Сарапулѣ—во вдовьемъ домѣ Курбатова	—	34 ¹⁾	2000 р. — к.
16) въ г. Слободскомъ—город.	10	23	1123 р. 31 к.
17) въ г. Слободскомъ—имени Александрова	4	27	1695 р. 93 к.
18) въ г. Яранскѣ—обществ. Бебенина	14	13	608 р. — к.
Итого	149	510	44211 р. 63 к.

Въ уѣздахъ мірскихъ:

1) въ Граховской, Елабужск. уѣзда	5	6	262 р. 77 к. ²⁾
2) въ Даровской, Котельнич. уѣзда	3	5	69 р. 49 к.
3) въ Казаковской, того же уѣзда	1	7	117 р. 89 к.
4) въ Кильмезской, Малмыж-уѣзда	5	7	375 р. 91 к.
5) въ Кизнерской (Ксеніевской), того же уѣзда	8	5	810 р. 29 к.
6) въ Волипельгинской, того же уѣзда	12	8	276 р. 73 к.
7) въ Богородской, Полинскаго уѣзда.	—	5	71 р. 23 к. ³⁾
8) въ Воткинской, Сарапульскаго уѣзда.	10	10	650 р. — к.
9) въ Ижевской, того же уѣзда	8	25	993 р. 3 к.
10) въ Нижнелыпской, того же уѣзда	1	2	75 р. — к.
11) въ Вахрушевской, Слободскаго уѣзда.	8	3	454 р. 66 к.
12) въ Косинской (земской) того же уѣзда.	4	6	728 р. 18 к.
13) въ Поломской (земской) того же уѣзда	5	6	608 р. 4 к.
14) въ Токтайбелякской, Уржумскаго уѣзда	4	6	139 р. 60 к.

¹⁾ Въ составъ 34 семей входятъ 129 чел., въ томъ числѣ 34 муж. пола и 95 женскаго, изъ которыхъ 61 въ приютѣ.

²⁾ Кромѣ того хлѣбомъ и продуктами на 220 р.

³⁾ Кромѣ того пожертвовано съ души по 3 ф. ржаной муки, по 1 ф. картофеля, по 1 ф. крупы и по 1 ф. гороха.

15) въ Водозерской, Яранскаго уѣзда	7	12	200 р. — к.
16) въ Тожсолинской, того же уѣзда	11	5	150 р. — к.
17) въ Кукарской (земской) того же уѣзда.	12	30	946 р. 88 к.
18) При Александро-Невскомъ филейскомъ монастырѣ.	5 ¹⁾	—	— р. — к.
Итого	109	148	6929 р. 70 к.

Изъ нуждавшихся въ благотворительности нѣкоторые получали въ разныхъ видахъ помощь въ домахъ трудолюбія, которые функционировали въ слѣдующихъ мѣстахъ:

1) Въ г. Елабугѣ домъ трудолюбія, представляющій собою лишь сапожную мастерскую, гдѣ обучалось 27 мальчиковъ, содержавшіеся на свой коштъ и получавшіе плату. Расходъ на содержаніе дома и на матеріалы простирался до 7568 р. 88 к. Къ 1905 году осталось деньгами 68 руб. 90 коп., долговъ за изготовленную обувь 2350 р. 47 к., матеріаловъ на 1067 р. 55 к. и разнаго имущества на 804 р. 91 к.

2) Въ г. Слободскомъ въ Ольгинскомъ дѣтскомъ пріютѣ трудолюбія призрѣвалось всего 83 чел., въ томъ числѣ взрослыхъ 5 мужч. и 5 жен., 45 мальчиковъ и 28 дѣвочекъ, при чемъ 16 мальчиковъ и 14 дѣвочекъ обучались въ существующей при домѣ школѣ. Расходу произведено 3410 рублей.

3) Въ г. Яранскѣ домъ трудолюбія имѣлъ въ среднемъ 25 мальчиковъ призрѣваемыхъ, при годовомъ расходѣ 1478 р. 77 к.

4) Въ сл. Кукаркѣ, Яранскаго уѣзда, въ домѣ трудолюбія призрѣвалось 18 муж. и 24 женщ. и кромѣ того было приходящихъ за обѣдами 20 муж. и 25 женщ. На содержаніе дома израсходовано 6501 р. 80 к.

5) Въ г. Сарапулѣ домъ трудолюбія и ясли, гдѣ воспитывалось 37 мальчиковъ и 38 дѣвочекъ, при расходѣ 1579 р. 78 к.

6) Въ г. Малмыжѣ домъ трудолюбія имѣлъ столярную мастерскую, гдѣ работало 18 мальчиковъ, которые по окончаніи работъ посѣщали вечерніе классы. Израсходовано на содержаніе 1310 руб. 60 коп. и на покупку матеріаловъ 516 руб. 53 коп., отъ продажи издѣлій поступило 526 руб. 4 коп.

7) Въ с. Кильмези, Малмыжскаго уѣзда, при мѣстной богадѣльнѣ находился страннопріемный домъ, устроенный на средства общества крестьянъ и земская столярно-токарная мастерская.

Изъ имѣющагося у губернскаго земства спеціальнаго капитала имени Императрицы Александры Θεодоровны, въ размѣрѣ 30000 рублей на устройство и поддержаніе въ губерніи домовъ трудолюбія, разнымъ благотворительнымъ учрежденіямъ назначено пособія 15000 рублей.

¹⁾ Содержатся вмѣстѣ съ братіей.

Размѣръ помощи, оказанной существующими въ губерніи благотворительными обществами, и состояніе средствъ этихъ обществъ выражается слѣдующими данными.

Благотворительное общество:	Капиталь къ 1905 г.	Расходъ въ 1904 г.
Вятское	17317 р. 12 к.	4234 р. 35 к.
Орловское	842 р. 82 к.	3588 р. 54 к. ¹⁾
Котельничское	2251 р. 22 к.	1459 р. 55 к.
Яранское	1023 р. 23 к.	4004 р. 50 к. ²⁾
Нолинское	548 р. 18 к.	449 р. 88 к. ³⁾
Уржумское	3484 р. 13 к.	1939 р. 14 к.
Сарапульское	9234 р. 54 к.	3096 р. 87 к.
Воткинское	13165 р. 32 к.	2345 р. 14 к.
Слободское	25137 р. 52 к.	1713 р. 88 к.
Холуницкое	6845 р. 94 к.	1944 р. 77 к.
Глазовское (общ. вспом. бѣд.)	506 р. 36 к.	1228 р. 78 к.
И т о г о	80356 р. 38 к.	26005 р. 40 к.

Вятское общество, имѣя недвижимое имущество и получая со своихъ домовъ доходы, кромѣ выдачи пособій бѣднымъ на руки содержало слѣдующія учрежденія, съ капиталомъ спеціальнаго назначенія.

	Капиталь.	Расходъ.
а) Прозоровскій рем. пріютъ.	5293 р. 83 к.	5934 р. 19 к.
б) домъ призрѣнія малолѣтнихъ дѣтей	30091 р. 21 к.	2831 р. 98 к.
в) домъ трудолюбія ⁴⁾	6595 р. 70 к.	105 р. 45 к.
г) дешевая столовая	458 р. 74 к.	3242 р. 93 к.
д) ночлежный домъ	2735 р. 75 к.	— —
е) домъ призрѣнія нищихъ	618 р. 83 к.	4245 р. 6 к.
И т о г о	45794 р. 6 к.	16359 р. 61 к.

Дешевую столовую общества отпущено обѣдовъ 13806 и полуобѣдовъ 10754; въ домѣ призрѣнія нищихъ находили пріютъ до 100 чел. Свѣдѣнія объ оказанной помощи черезъ остальные учрежденія общества приведены выше.

Орловское общество имѣло зданіе для народной аудиторіи, въ помѣщеніи котораго содержалась обществомъ бесплатная народная бібліотека-читальня и чайная столовая, съ годовымъ оборотомъ 1478 р. 11 к. Столовою было отпущено бесплатно обѣдовъ бѣднымъ ученикамъ начальныхъ училищъ 4712 съ выдачею на ужинъ хлѣба (111 р. 27 к.). Кромѣ того общество содержало общежитіе для бѣдныхъ ученицъ мѣстной гимназіи.

Яранскимъ благотворительнымъ обществомъ въ отчетномъ году содержалась бесплатная столовая съ убѣжищемъ для безпріютныхъ дѣтей и

¹⁾ Въ томъ числѣ выдано пособій разнымъ лицамъ на сумму 796 р. 37 к.

²⁾ Выдано ежемѣсячныхъ пособій 1383 р. 50 к.

³⁾ Кромѣ пожертвованій съѣстными припасами.

⁴⁾ Въ 1904 г. домъ трудолюбія не функционировалъ.

школой съ вечерними классами, на содержаніе которыхъ израсходовано 2023 р. 46 к. Въ столовой ежедневно довольствовались до 100 чел., а въ убѣжищѣ призрѣвалось до 35 дѣтей обоего пола.

Нолинское общество содержало бесплатную столовую, предоставлявшую обѣдовъ среднимъ числомъ на 15 челов., кромѣ того даны бесплатныя обѣды въ первые три дня праздниковъ Св. Пасхи и Рождества Христова на 242 человѣка.

Уржумское общество, владѣющее двумя домами, съ народною аудиторіей, цѣнностью до 14700 р., содержало домъ призрѣнія малолѣтнихъ, свѣдѣнія о которомъ приведены выше.

Сарапульское общество имѣло слѣдующія учрежденія съ капиталомъ спеціальнаго назначенія:

	Капиталь.	Расходъ.
а) дешевую столовую	232 р 65 к.	— р. — к.
б) убѣжище для бѣдныхъ дѣтей	9317 р. 97 к.	2447 р. 35 к.
в) домъ трудолюбія	2483 р. 61 к.	1579 р. 78 к.
И т о г о	12034 р. 23 к.	4027 к. 13 к.

Слободскимъ обществомъ содержался дѣтскій пріютъ, который помѣщается въ принадлежащемъ обществу домѣ. Кромѣ того общество предоставляло даровыя столовыя для 30 мальчиковъ и 21 дѣвочки, учащихъ въ начальныхъ училищахъ, на что израсходовано 728 р. 17 к.

Холуницкое общество владѣло двумя деревянными зданіями, оцѣниваемыми въ 7200 руб., одно изъ зданій занято зрительнымъ заломъ, а другое ремесленными заведеніями по плетенію кружевъ, шитью, кройкѣ и ткацкому ремеслу.

Многіе нуждающіеся, частью по недостатку помѣщенія въ благотворительныхъ заведеніяхъ, частью по другимъ причинамъ, получали помощь чрезъ другія учрежденія: то въ видѣ денежныхъ пособій, то въ видѣ временнаго пріюта и пропитанія.

Мѣстнымъ управленіемъ общества Краснаго Креста, изъ находящейся въ его владѣніи дешевой столовой, отпускались обѣды и чай, при чемъ выручено 2026 р. 16 к., а израсходовано 2026 руб. 16 коп.; кромѣ того къ 1905 г. осталось неоплаченныхъ счетовъ на 238 р. 74 к.

Епархіальнымъ попечительствомъ о бѣдныхъ духовнаго званія выдано 1045 семействамъ пособій: а) ежегодныхъ 18008 р. 50 к. на 471 чел. муж. пола и 1391 жен. пола и б) единовременныхъ 665 р., взаимобразно 11000 руб.

По случаю призыва запасныхъ арміи и флота на Дальній Востокъ нуждающимся семействамъ изъ земства оказывалось въ установленномъ размѣрѣ пособія, сумма которыхъ, по имѣющимся свѣдѣніямъ, простиралась въ отчетномъ году до 175 тысячъ изъ губернскаго сбора и 3723 руб. уѣзднаго сбора.

Денжныхъ пособій постоянныхъ и единовременныхъ, не считая помощи учащимся, и разнымъ учрежденіямъ въ отчетномъ году было

выдано: губернскимъ и уѣздными земствами свыше 3200 руб. и городскими управами болѣе 4200 руб. По г. Вяткѣ городскимъ попечительствомъ израсходовано было на обѣды для бѣдныхъ на сумму 271 руб. 30 коп., выдано пособій бѣднымъ дѣвицамъ при выходѣ замужъ 304 р., вообще же расхода по выдачѣ разнаго рода пособій произведено было до 5300 руб. На средства города содержится ночлежный домъ, причѣмъ отпущено было на расходъ 400 руб.

По г. Елабугѣ выдано пособій бѣднымъ: а) изъ $\%$ съ капиталовъ, пожертвованныхъ братьями Стахѣевыми: ежемѣсячно и единовременно всего 366 чел. 14347 р. 6 к., для ежемѣсячныхъ выдачъ семьямъ рядовыхъ, призванныхъ на войну, 500 руб. и б) изъ средствъ городского попечительства о бѣдныхъ: ежемѣсячно и единовременно всего 253 чел. 2203 руб. 50 коп.

По г. Слободскому изъ благотворительной кассы выдано пособій на сумму 1426 руб. 25 коп., въ томъ числѣ мукой 114 семьямъ на 969 руб. 75 коп.

По г. Сарапулу, въ ночлежномъ домѣ, содержащемся на частныя средства, ночевало ежедневно до 45 чел., при расходѣ въ годъ 300 р.

Фабричнымъ рабочимъ и ихъ семьямъ было выдано пособій и пенсій: а) по Холуницкому горному округу: 1) изъ эмеритальнаго капитала 1994 руб. 50 коп. и мукою въ счетъ завода на сумму 4673 руб. 80 коп. и деньгами 927 руб.; б) по Омутнинскому округу изъ заводскихъ суммъ деньгами 231 руб. и мукой $75\frac{1}{2}$ пудовъ, изъ процентной кассы 4093 руб. 50 коп.

Благотворительныхъ капиталовъ, находящихся въ распоряженіи городскихъ общественныхъ управленій, къ 1 января 1905 года числилось и расходовъ изъ нихъ за отчетный годъ на дѣла благотворительности произведено:

По городамъ:	Капитала на сумму	Расходъ въ 1904 г.
Вяткѣ	131979 р. 5 к. ¹⁾	3340 р. 2 к.
Глазову	3957 р. 65 к.	133 р. 13 к.
Елабугѣ	1520855 р. 98 к. ²⁾	73918 р. 33 к.
Котельничу	12071 р. 99 к.	660 р. 37 к.
Малмыжу	12514 р. 97 к.	610 р. 73 к.
Нолинску	— р. — к.	— р. — к.
Орлову	110328 р. 69 к.	9989 р. 63 к. ³⁾
Слободскому	118540 р. 56 к.	2046 р. 94 к.
Сарапулу	с в ѣ д ѣ н і й н ѣ т ѣ .	
Уржуму	— р. — к.	— р. — к.
Яранску	29200 р. 30 к.	1186 р. — к.
Царевосанчурску	7382 р. 40 к.	178 р. 21 к.
Итого	1946831 р. 59 к.	92063 р. 36 к.

¹⁾ Въ томъ числѣ завѣщанныхъ въ 1904 г. дѣйст. ст. сов. Кабалеровымъ 24757 р. 57 к.

²⁾ Въ томъ числѣ въ завѣдываніи особаго Комитета на устройство церквей и монастырей 406788 руб. 57 коп., на дѣла благотворительности 1081716 р. 93 к., а всего 1488505 руб. 51 коп., изъ которыхъ израсходовано 62327 руб. 16 коп.

³⁾ Въ томъ числѣ и на покупку дома.

Благотворительная дѣятельность населенія губерніи по случаю войны съ Японіей.

Военныя дѣйствія на Дальнемъ Востокѣ, открывшіяся въ началѣ отчетнаго года, послужили поводомъ къ сильному подъему патріотическихъ чувствъ населенія губерніи, что и проявилось особенно наглядно въ щедрыхъ разнаго рода его пожертвованіяхъ. Чиновники всѣхъ вѣдомствъ, служащіе въ земскихъ и городскихъ учрежденіяхъ, педагогическій персоналъ учебныхъ заведеній изъявили желаніе отчислять процентъ (1—3%) изъ жалованья въ пользу Краснаго Креста, на больныхъ и раненыхъ воиновъ, а равно на усиленіе военнаго флота. Земства, городскія управленія, частныя общества, волостные и сельскіе сходы жертвовали крупныя суммы на тотъ же предметъ и выражали вѣрноподданническія чувства по поводу событій на Дальнемъ Востокѣ. Духовенство, купечество, простой народъ, вполне понимая трудность переживаемаго времени, и вообще всѣ, кто могъ, несли свою лепту на Красный Крестъ, на усиленіе флота, въ пользу раненыхъ и ихъ семействъ. Кромѣ денежныхъ пожертвованій, населеніе помогало Красному Кресту для снаряженія санитарнаго отряда необходимыми вещами. Трудно исчислить всѣ пожертвованія народа на военныя нужды: онѣ и разнообразны, и многочисленны. Многія интеллигентныя дамы и простыя женщины шили для раненыхъ бѣлье; многія приходили въ Вятскую Общину Сестеръ Милосердія, гдѣ съ утра до вечера шла дружная совмѣстная работа по приему матеріальныхъ пожертвованій, шитью бѣлья изъ пожертвованнаго холста и отправки вещей по складамъ Краснаго Креста. Въ городѣ Вяткѣ и многихъ уѣздныхъ городахъ организовались дамскіе кружки для изготовленія необходимыхъ вещей для нуждъ Краснаго Креста, арміи, больныхъ и раненыхъ воиновъ, а также для оказанія помощи семействамъ воиновъ, призванныхъ на войну.

По случаю войны съ Японіей особенно оживленная благотворительная дѣятельность принадлежала Мѣстному Управленію Общества Краснаго Креста. Оно, совмѣстно съ Комитетомъ Общины Сестеръ Милосердія, сформировало санитарный отрядъ на 200 кроватей, съ персоналомъ изъ 5 врачей, завѣдывающаго хозяйствомъ, фармацевта, 15 сестеръ милосердія и 30 санитаровъ. Отрядъ готовъ былъ къ двадцатымъ числамъ февраля и, по распоряженію Главнаго Управленія Общества Краснаго Креста, отправился изъ Вятки въ Срѣтенскъ, Забайкальской области, 26 марта. Снабженіе отряда на 200 кроватей вещами, продуктами, лѣкарствами, инструментами и проч. стоило 32243 руб. 95 коп. Инвентарь отряда сравнительно съ выработаннымъ Главнымъ Управленіемъ каталогомъ былъ значительно полнѣе, особенно много было дано отряду бѣлья и продуктовъ, что впоследствии оказалось очень полезнымъ, такъ какъ Вятскій отрядъ былъ расширенъ до 450 коекъ.

Отправивъ изъ Вятки отрядъ, Мѣстное Управленіе не переставало заботиться о немъ: оно неоднократно посылало въ Срѣтенскъ дополнительно необходимые вещи и продукты. Кромѣ того, желая облегчить

Обществу содержаніе отряда, оно старалось привлечь большее число лицъ, желающихъ имѣть въ отрядѣ койки своего имени, которыхъ къ 1 января 1905 г. было 41 (по 950 руб. въ годъ).

Затѣмъ въ теченіе года отправлены на Дальній Востокъ еще отряды, состоящіе изъ однѣхъ сестеръ милосердія: 15 мая изъ 15 челов., 17 октября изъ 20 челов. и приготовленъ къ отправкѣ еще отрядъ изъ 15 сестеръ, который выѣхалъ изъ Вятки 9 января 1905 года.

Далѣе Мѣстное Управленіе озабочено было подготовленіемъ помѣщенія для эвакуируемыхъ раненыхъ. Купецъ Клепиковъ предоставилъ для этой цѣли на время войны свой домъ въ г. Вяткѣ, въ которомъ можно помѣстить 90 раненыхъ, и принялъ на свой счетъ ремонтъ и приспособленіе дома, на что израсходовалъ 3000 руб. Хорошее помѣщеніе для 20 раненыхъ предоставилъ также мужской монастырь. Затѣмъ 25 чел. предположено помѣстить въ совершенно новой больницѣ арестантскаго отдѣленія, гдѣ больные арестанты будутъ помѣщаться совершенно отдѣльно отъ раненыхъ; и наконецъ, для 15 офицеровъ приспособлено помѣщеніе въ домѣ Общины Сестеръ Милосердія; всего же приготовлено помѣщенія для 150 раненыхъ. Для всѣхъ помѣщеній заготовлено все необходимое. Въ виду того, что въ Вятку не было прислано въ отчетномъ году эвакуированныхъ больныхъ и раненыхъ, Мѣстное Управленіе признало необходимымъ принимать въ госпиталь возвращающихся на родину раненыхъ и больныхъ нижнихъ чиновъ, нуждающихся во временной медицинской помощи, причемъ выписывающимся изъ госпиталя выдались изъ пожертвованныхъ такія вещи, въ которыхъ они нуждались, какъ-то: полушубки, валенки, бѣлье и др. Всего по 1-е января 1905 г. больными проведено въ лазаретѣ 378 дней.

Притокъ пожертвованій былъ обильный. Такъ отъ начала войны по январь 1905 г. въ Красный Крестъ денежныхъ пожертвованій поступило до 150000 руб., а матеріальныхъ столько, что представилась возможность отправить нѣсколько вагоновъ въ Срѣтенскъ, Челябинскъ, Иркутскъ и Харбинъ.

Изъ организованныхъ въ губерніи для сбора пожертвованій и подготовки бѣлья дамскихъ кружковъ по дѣятельности особенно выдѣляется Вятскій дамскій кружокъ.

Всего за 8 мѣсяцевъ (8 апрѣля—8 декабря) имъ изыскано было 11053 руб. 61 коп., израсходовано 8120 руб. 54 коп., въ томъ числѣ: а) на пособія семействамъ нижнихъ чиновъ 2402 руб. 50 коп., б) на комплекты вещей солдатскаго обихода 3239 руб. 89 коп., в) на 500 паръ сапожнаго товара для нижнихъ чиновъ 1525 руб., г) на изготовленіе бѣлья и др. предметовъ для госпиталей и для нижнихъ чиновъ 181 руб. 26 коп. и д), другіе расходы 771 руб. 89 коп.

За исключеніемъ расходовъ состояло къ году въ остаткѣ 2933 руб. 7 коп.

Изъ пожертвованныхъ и пріобрѣтенныхъ на деньги матеріаловъ были изготовлены предметы солдатскаго обихода и бѣлье и отправлены:

въ Харбинъ, въ складъ Ея Величества 1 вагонъ (48 мѣстъ 244 пуд.): 735 комплектовъ и 500 паръ сапожнаго товара, 7 октября 1 вагонъ (48 мѣстъ 247 п. 28 ф.): 110 комплектовъ, 50 п. сушекъ, бѣлье и теплыя вещи; 2 декабря въ Харбинъ въ складъ Ея Величества вагонъ (414 п.): бѣлье, рукавицы, табакъ и одинъ ящикъ съ подарками въ Омскій Сибирскій полкъ.

Въ изготовленіи бѣлья принимали дѣятельное участіе, кромѣ членовъ кружка, многія постороннія лица и въ особенности Вятскій и Слободской женскіе монастыри, Вятская женская гимназія, епархіальное училище, пріюты, учительницы и т. п.

Другіе дамскіе кружки также помогали Вятскому. Отъ Полинскаго кружка отправлены въ отрядъ генерала Мищенко нѣсколько штукъ фуфаякъ, носковъ, валенокъ и др. предметовъ. Отъ Котельническаго кружка отправлено 5 тюковъ съ подарками, отъ Слободскаго 52 п. бѣлья.

Перечень пожертвованій, сдѣланныхъ земскими, городскими, общественными учрежденіями и частными лицами, вышелъ бы слишкомъ длиннымъ, если бы привести его въ полномъ видѣ, но это, за неимѣніемъ подробныхъ свѣдѣній, не представляется возможнымъ.

Болѣе крупное пожертвованіе на военныя нужды было сдѣлано Вятскимъ губернскимъ земствомъ, которое приняло расходы по оплатѣ подводъ, на выдачу пособій запаснымъ чинамъ арміи и флота и т. п., ассигновало 200/т. руб.; на устройство барака, на лѣченіе и содержаніе больныхъ 50/т. р., на содержаніе санитарнаго отряда 25/т. р., а всего 300/т. р. Вятское уѣздное земство ассигновало на Красный Крестъ 1000 р. и на усиленіе военнаго флота 2000 руб., земства Елабужское, Котельническое, Сарапульское, Слободское и Яранское въ общей сложности пожертвовали на Красный Крестъ 13000 руб. и на флотъ 12000 руб.; городскими общественными учрежденіями пожертвовано на флотъ и Красный Крестъ: Вятскимъ - 1000 руб. и всѣми остальными до 8000 руб.

Преподаватели и учащіеся разныхъ учебныхъ заведеній внесли въ общество Краснаго Креста, на усиленіе флота и на другія надобности въ общей сложности болѣе 8300 рублей.

Крестьянское населеніе, пережившее нѣсколько недородовъ, удѣляло на военныя нужды изъ мірскихъ капиталовъ и сберегательныхъ кассъ солидныя суммы и по приблизительному подсчету такія ассигновки ихъ простираются свыше 50000 рублей.

Словомъ, жертвовали всѣ, не исключая инородцевъ, старообрядцевъ, безъ различія сословія, національности и вѣроисповѣданій.

У. Народное просвѣщеніе.

(Прилагается вѣдомость № 10).

Школьное образованіе.

Учебныхъ заведеній различнаго рода въ отчетномъ году въ губерніи было 2267, при этомъ вновь открыты были реальное училище въ г. Слободскомъ, мужская прогимназія въ г. Глазовѣ, число начальныхъ народныхъ училищъ увеличилось на 37, церковно-приходскихъ школъ на 6, миссіонерскихъ на 3, братскихъ на 3, школъ же грамоты сократилось на 24, въ общемъ число учебныхъ заведеній увеличилось на 30.

Орловское уѣздное земское собраніе XXXVIII очередной сессіи, движимое чувствомъ безпредѣльной радости по случаю рожденія Наслѣдника Престола Его Императорскаго Высочества Цесаревича Алексѣя Николаевича, единогласно рѣшило увѣковѣчить день рожденія Государя Наслѣдника добрымъ дѣломъ и въ сихъ видахъ постановило открыть въ г. Орловѣ съ начала 1905—1906 г., на совмѣстныя средства земства и города, шестиклассное реальное училище и на содержаніе двухъ первыхъ классовъ по смѣтѣ 1905 года ассигновало необходимыя средства. Яранское земское собраніе той же очередной сессіи, по случаю рожденія Наслѣдника Престола, постановило возбудить ходатайство объ открытіи въ Яранскѣ 4-хъ классной мужской прогимназіи съ наименованіемъ ея Алексѣевской, при чемъ отпущено 7375 руб.

Изъ общаго числа учебныхъ заведеній было для первоначальнаго обученія 2198 училищъ, болѣе высшаго типа 25, для средняго образованія 17, профессиональныхъ училищъ 19, школъ-пріютовъ 6 и другихъ 2.

Въ городахъ находилось 148 учебныхъ заведеній, въ уѣздахъ 2112.

Число учащихся обоюга пола во всѣхъ учебныхъ заведеніяхъ было 147655, менѣе противъ предыдущаго года на 882, въ томъ числѣ мужскаго пола 102707, менѣе на 738, женскаго 44948, менѣе на 144.

Число учащихся сократилось въ школахъ церковно-приходскихъ и грамоты.

По сословіямъ учащіеся распредѣлялись слѣдующимъ образомъ:

	м. пола.	ж. пола.	об. пола.	%
дѣтей дворянъ и чиновниковъ	867	1001	1868	1,26
— духовнаго сословія	1628	1367	2995	2,03
— городскихъ сословіій	3762	3733	7495	5,08
— сельскихъ сословіій	94852	38182	133034	90,10
— другихъ	1598	665	2263	1,53
Итого	102707	44948	147655	100

По народностямъ и вѣроисповѣданіямъ учащіеся распредѣлялись такимъ образомъ:

по народности:	число учащихъ.	по вѣроисповѣданію:	число учащихъ.
русскихъ	124252	православныхъ	143286
поляковъ	76	старообрядцевъ	3034
евресвъ	159	католиковъ	80
вотяковъ	16613	лютеранъ	24
черемисъ	4077	іудеевъ	159
татаръ	1449	магометанъ	732
бесермянъ	207	язычниковъ	181
пермяковъ	166	другихъ	159
другихъ	656		
Итого	147655		147655

На содержаніе всѣхъ учебныхъ заведеній въ отчетномъ году поступило 2494856 руб. 7 коп. Источниками для покрытія расходовъ на народное образованіе служили суммы:

		%
государственного казначейства	590784 р. 54 к.	23,69
духовнаго вѣдомства	243983 р. 81 к.	9,79
городскихъ обществъ	58793 р. 23 к.	2,36
земства	1225610 р. 15 к.	49,14
крестьянскихъ обществъ	9442 р. 10 к.	0,37
сборъ за правоученіе и пансіонеровъ	182224 р. 45 к.	7,30
другія	184017 р. 79 к.	7,35
Итого	2494856 р. 7 к.	100

Всего поступило на содержаніе учебныхъ заведеній и израсходовано:

	поступило:	общій расходъ:
а) среднихъ	373946 р. 91 к.	331414 р. 48 к.
б) низшихъ	96822 р. 51 к.	89630 р. 84 к.
в) духовныхъ	290581 р. 87 к.	283952 р. 87 к.
г) сельскохозяйственныхъ и профессіональныхъ	172672 р. 53 к.	166244 р. 62 к.
д) народныхъ училищъ всѣхъ категорій	1516044 р. 11 к.	1513959 р. 23 к.
е) приютовъ и другихъ	44788 р. 14 к.	36386 р. 23 к.
Итого	2494856 р. 7 к.	2421558 р. 27 к.

Успѣхи учащихся представляются въ слѣдующемъ видѣ:

Въ учебныхъ заведеніяхъ:	Ч и с л о:			
	Оконч. курсъ.	Перев. въ сл. классъ	Оставле- но.	Выб. до оконч.
среднихъ мужскихъ	147	989	176	140
женскихъ	439	2871	187	217
низшихъ мужскихъ	252	1189	372	377
женскихъ	87	659	67	58

духовныхъ мужскихъ	158	687	144	65
женскихъ	146	533	7	6
сельскохозяиственныхъ	37	229	22	26
профессіональныхъ	165	522	126	163
начальныхъ народныхъ учи- лищъ м. п.	11967	—	—	16060
ж. п.	2750	—	—	7739
церковно-приходъ школь	5780	—	—	—
братскихъ	51	11	—	—
миссіонерскихъ м. п.	177	—	—	—
ж. п.	22	—	—	—

По отдѣльнымъ группамъ состояніе учебныхъ заведеній было слѣдующее:

Н а р о д н ы я у ч и л и щ а .

Все возрастающая среди мѣстнаго населенія потребность въ начальномъ образованіи замѣтно вліяетъ на увеличеніе числа начальныхъ училищъ, а вмѣстѣ съ этимъ увеличеніемъ расширяется и общій кругъ просвѣтительной ихъ дѣятельности. Отчетный годъ также не безслѣдно прошелъ въ этомъ отношеніи для мѣстнаго крестьянскаго населенія. Число начальныхъ народныхъ училищъ, состоящихъ въ вѣдѣніи учебной дирекціи по сравненію съ предыдущимъ годомъ увеличилось на 37 и достигло въ общей сложности до 1217. Въ это число входятъ:

двухклассныя училища Министерства Народнаго Просвѣщенія	46
одноклассныя училища того же вѣдомства	60
городскія начальныя училища	41
сельскія училища	1070
Всего	1217

Въ отчетномъ году преобразовано было одно изъ одноклассныхъ училищъ въ двухклассное.

Кромѣ того имѣлось 96 воскресныхъ и воскресно-повторительныхъ школь съ 3576 учащимися обоого пола, 5 школь спеціально для рабочихъ на фабрикахъ, заводахъ и учебныхъ мастерскихъ губернскаго земства съ 440 учащимися обоого пола. Школы эти не могутъ быть отнесены къ организованнымъ прочно, такъ какъ число ихъ съ каждымъ годомъ измѣняется въ зависимости отъ возможности для учащихся лицъ вести воскресныя занятія.

Въ связи съ увеличеніемъ числа начальныхъ народныхъ училищъ, увеличивались и матеріальныя на содержаніе училищъ средства, которыя за 1904 годъ опредѣлились уже въ суммѣ 1169099 руб. 89 коп., превысивъ такимъ образомъ на 71011 руб. 43 коп. денежныя ассигнованія, какія поступили на содержаніе начальныхъ училищъ въ 1903 г.

Начальныя народныя училища губерніи содержатся главнымъ образомъ на средства мѣстныхъ уѣздныхъ земствъ и губернскаго земства. На расходы по увеличенію числа школь у губернскаго земства имѣется капиталъ имени Императора Николая II въ 200000 руб. Кромѣ % съ

этого капитала въ суммѣ 7600 руб. отпущенныхъ уѣзднымъ земствомъ въ пособіе къ содержанію вновь открываемыхъ школъ, губернское земство ассигновало на этотъ же предметъ 150000 руб., какъ и въ предыдущемъ, причемъ субсидіи эти выдавались на школы, открытыя съ 1-го января 1896 года, въ размѣрѣ 250 руб. на каждую школу, по 50 руб. на открытыя при школахъ четвертыя отдѣленія и по 400 руб. на открытыя при училищахъ четвертыя и пятыя отдѣленія. Неиспользованный въ уѣздѣ остатокъ суммы, причитающейся по разверсткѣ въ субсидію на уѣздъ, обращается въ особый фондъ на дѣло школьнаго строительства.

Изъ земскаго источника поступило въ отчетномъ году на дѣло начального народнаго образованія въ губерніи 1023244 руб. 40 коп. или 87,5% въ отношеніи ко всей суммѣ на содержаніе мѣстныхъ народныхъ училищъ. Затѣмъ изъ средствъ Министерства Народнаго Просвѣщенія поступило по тому же назначенію 104683 руб. 74 коп. (9,0%) отъ г. Вятки и уѣздныхъ городовъ губерніи 20175 руб. 73 коп. (1,7%), отъ сельскихъ обществъ 5002 руб. 68 коп. (0,4%) и наконецъ пожертвованій отъ нѣкоторыхъ частныхъ лицъ и обществъ 15993 руб. 34 к. или 1,4% общей суммы, поступившей на учебно-школьную часть.

Средства содержанія начальныхъ народныхъ училищъ губерніи распределяются между ними довольно равномерно, почему въ губерніи нѣтъ такихъ училищъ, которыя замѣтно выдѣлялись бы изъ общаго числа школъ или особой матеріальной обеспеченностью, или, напротивъ, особой недостаточностью средствъ, чѣмъ могло бы быть затруднено для этихъ училищъ приобрѣтеніе предметовъ существенной необходимости. Небольшое исключеніе въ этомъ отношеніи представляютъ собою нѣкоторыя двухклассныя училища, въ которыхъ нѣсколько лучше обеспечено, по сравненію съ другими училищами, матеріальное положеніе учителей и учительницъ, получающихъ здѣсь не менѣе 360—400 руб. въ годъ, и въ большей части которыхъ нѣсколько лучше обставлены какъ самыя помѣщенія училищъ, такъ равно и библіотеки ихъ, вмѣстѣ съ имѣющимися при нѣкоторыхъ училищахъ этого типа небольшими кабинетами учебныхъ руководствъ и пособій.

Дѣло начального народнаго образованія въ отчетномъ году продолжало послѣдовательно развиваться. Такъ въ 1904 г. число народныхъ училищъ увеличилось на 37, а средства ихъ содержанія возросли на 71011 руб. 43 копѣйки, увеличился на 39 лицъ составъ служащихъ въ этихъ училищахъ законоучителей, учителей и учительницъ, число же учащихся противъ 1903 года уменьшилось на 175 обоого пола или на 75 мальчиковъ и 100 дѣвочекъ. Эта убыль учащихся произошла вслѣдствіе поздняго окончанія полевыхъ работъ, что заставило родителей удерживать дѣтей для домашнихъ работъ и помѣшало представить ихъ въ школу. Число окончившихъ курсъ ученія въ 1904 г. увеличилось по сравненію съ 1903 г. на 899 мальчиковъ и 173 дѣвочекъ, а всего на 1072 человека обоого пола. Вновь поступило въ школы 27952 мальчика и 10389 дѣвочекъ, или 38341 человекъ обоого пола, выбыло въ теченіе отчетнаго изъ начальныхъ училищъ 16060 мальчиковъ и 7739 дѣвочекъ, или 23799 обоого пола. Такія значительныя

потери въ школьныхъ дѣтяхъ, на кратковременномъ пути ихъ обученія, въ теченіе одного только учебнаго года служатъ указаніемъ на то, что дѣйствующіе въ начальныхъ народныхъ учебно-воспитательный строй и порядокъ еще не могутъ быть признаны установившимся правильно и что надъ дальнѣйшимъ упорядоченіемъ и лучшею постановкою этого дѣла необходимо еще долго и настойчиво трудиться лицамъ и учрежденіямъ, призваннымъ руководить въ губерніи дѣломъ начального народнаго образованія.

Кромѣ школъ, состоящихъ въ вѣдѣніи учебной дирекціи, для первоначальнаго обученія существовали въ губерніи разнаго рода школы, находящіяся въ вѣдѣніи духовнаго вѣдомства; такихъ школъ въ отчетномъ году насчитывалось 981, въ томъ числѣ церковно-приходскихъ 542, школъ грамоты 321, миссіонерскаго общества 73 и Братства Св. Николая 45.

Въ отчетномъ году на содержаніе школъ указаннаго разряда поступило 346941 руб. 22 коп., въ томъ числѣ на церковно-приходскія и школы грамоты 320986 руб. 17 коп., миссіонерскія 15230 руб. 9 коп. и братскія 10724 руб. 96 коп. Въ частности суммъ поступило: отъ казны 221187 руб. 71 коп., отъ духовнаго вѣдомства 79399 руб. 24 к., отъ городовъ 2211 руб. 63 коп., отъ земства 26229 руб., отъ крестьянскихъ обществъ 3232 руб. 42 к. и другихъ источниковъ 14681 руб. 22 коп. Учащихся въ этихъ школахъ было 43902 обоюго пола, менѣе противъ предыдущаго года на 1476, въ томъ числѣ мужскаго пола 25986 и женскаго пола 17916. Уменьшеніе числа учащихся падаетъ почти исключительно на школы грамоты (1411), число которыхъ въ отчетномъ году сократились на 24.

Учащіеся всѣхъ школъ для первоначальнаго обученія по уѣздамъ распредѣлялись слѣдующимъ образомъ:

У ѣ з д ы .	Ш К О Л Ы .									
	Мин. Нар. Просв. и земскія.		Церк.-прих. и грамоты.		Миссіон. общества		Братства Св. Николая.		Всего.	
	Число школ.	Число учаш.	Число школ.	Число учаш.	Число школ.	Число учаш.	Число школ.	Число учаш.	Число школ.	Число учаш.
Вятскій .	79	6055	62	2650	—	—	2	59	143	8764
Глазовскій .	121	10676	112	5470	9	254	13	284	255	16684
Елабужскій .	115	6824	53	2130	16	615	1	19	185	9588
Котельничес.	73	6439	89	6151	—	—	—	—	162	12590
Малмыжскій.	98	7147	68	3113	16	580	5	142	187	10982
Нолинскій .	77	4985	55	2567	—	—	7	118	139	7670
Орловскій .	92	8273	68	3192	—	—	5	89	165	11554
Сарapulьскій.	178	13703	99	5114	1	55	—	—	278	18872
Слободской .	114	8144	67	2933	1	34	1	10	183	11121
Уржумскій .	136	8600	79	2778	23	684	7	235	245	12297
Яранскій .	134	11383	111	4290	7	217	4	119	256	16009
Итого .	1217	92229	863	40388	73	2439	45	1075	2198	136131

По поламъ учащіеся въ народныхъ училищахъ распредѣлялись такимъ образомъ:

	м. п.	ж. п.	об. п.
Въ школахъ: Мин. Нар. Просв. и земскихъ	70843	21386	92229
— церковно-приходскихъ	17191	14551	31742
Въ школахъ грамоты	6020	2626	8646
— братскихъ и миссіон.	2775	739	3514
Итого	96829	39302	136131

Между учащимися было:	муж. пол.	жен. пол.	об. пол.
дѣтей дворянъ	245	197	442
— духовенства	601	488	1089
— городскихъ сословій	2344	1952	4296
— сельскихъ сословій	92327	36323	128650
— другихъ	1312	342	1654
Итого	96829	39302	136131

По народностямъ учащіеся распредѣлялись такъ:

	Ш к о л ы:			Итого.
	Мин. Нар. Просв. и земскія.	Церковно-приходск. и грамоты.	Братства и миссіонер.	
русскихъ	77162	34550	1385	113097
поляковъ	7	—	—	7
евреевъ	60	2	—	62
вотяковъ	11590	4371	521	16482
черемись	2014	1170	876	4060
татаръ	769	40	626	1435
пермяковъ	—	153	—	153
бесермянъ	—	100	106	206
другихъ	627	2	—	629
Итого	92229	40388	3514	136131

Кромѣ православныхъ (132039) въ народныхъ школахъ обучалось: старообрядцевъ 2953, католиковъ 8, лютеранъ 7, іудеевъ 62, магометанъ 723, язычниковъ 181 и другихъ 158.

Средняя стоимость содержанія училищъ разныхъ видовъ и обученія въ нихъ одного учащагося опредѣлилась за 1904 годъ въ слѣдующемъ видѣ:

	Стоимость содержанія въ рубляхъ.	
	училищ.	одного ученика.
Двухкласснаго Министерства Народнаго Просвѣщенія	2343,68	14,68
Однокласснаго Министерства Народнаго Просвѣщенія	886,49	15,65
Начальныхъ училищъ:		
городскихъ	1370,22	11,30
сельскихъ	889,64	12,57

церк.-приход. и школь грамоты.	383,87	7,95
братских	238,33	10,00
миссіонерскихъ	177,90	5,36

Городскія училища и прогимназіи.

Городскихъ училищъ было 13, женскихъ прогимназій 3, мужскихъ 1, къ разряду женскихъ прогимназій относятся еще 2 четырехклассныхъ женскихъ училища 2 разряда. При Вятскомъ городскомъ училищѣ существуетъ особый педагогическій курсъ, при Малмыжской женской прогимназій—педагогическій классъ.

Въ учебныхъ заведеніяхъ этой категоріи въ отчетномъ году обучалось 2905 обоого пола, въ томъ числѣ мужского пола 2042 и женскаго пола 863. Контингентъ учащихся въ нихъ составляли дѣти:

	муж. п.	жен. п.	ов. пола.
дворянъ и чиновниковъ	86	81	167
духовенства	15	32	47
городскихъ сословій	658	281	939
сельскихъ сословій	1102	385	1487
другихъ	181	84	265
Итого	2042	863	2905

Учащихся кромѣ русскаго происхожденія (2827) и православнаго исповѣданія (2836) насчитывалось:

поляковъ	11	старообрядцевъ	37
евреевъ	17	католиковъ	11
вотяковъ	39	іудеевъ	17
черемисъ	3	лютеранъ	2
татаръ	2	магометанъ	2
пермяковъ	4		
другихъ	2		

На содержаніе учебныхъ заведеній поступило всего 96822 р. 51 к., въ томъ числѣ — городскихъ училищъ 68756 руб. 74 коп., мужской прогимназій 8912 р. 97 к. и женскихъ прогимназій и училищъ 19152 р. 80 коп. Суммы на содержаніе поступили изъ слѣдующихъ источниковъ:

	муж. прогимн.	городскія училища.	жен. прогимн. и училища.
отъ казны	4477 р. 99 к.	42099 р. 84 к.	2000 р. —
— городскихъ обществъ	250 р. — к.	10862 р. 3 к.	2752 р. 40 к.
отъ земства	3854 р. 98 к.	6289 р. —	6132 р. 40 к.
сборы за правоученіе	330 р. —	6443 р. 50 к.	7580 р. —
другихъ	— —	3062 р. 37 к.	688 р. —
Итого	8912 р. 97 к.	68756 р. 74 к.	19152 р. 80 к.

Окончило курсъ въ женскихъ прогимназіяхъ 87; въ городскихъ училищахъ окончило 252, а выбыло до окончанія—въ прогимназіяхъ 58, городскихъ училищахъ 377, на педагогическихъ курсахъ Вятскаго городского училища окончило 13, а выбыло 1.

Среднія учебныя заведенія.

Въ среднихъ учебныхъ заведеніяхъ, подвѣдомственныхъ Министерству Народнаго Просвѣщенія (мужская гимназія въ Вяткѣ, 4 реальныя училища въ г.г.: Вяткѣ, Елабугѣ, Слободскомъ и Сарапулѣ, учительская семинарія въ Кукаркѣ, 8 женскихъ гимназій въ г.г. Вяткѣ, Глазовѣ, Елабугѣ, Орловѣ, Сарапулѣ, Слободскомъ, Уржумѣ и Яранскѣ, съ существующими при нихъ педагогическими классами) общее число учащихся было 5279, болѣе противъ предыдущаго года на 415, изъ нихъ мужского пола 1561 и женскаго 3718.

По сословіямъ учащіеся распредѣлялись:

	МУЖ. ПОЛ.	ЖЕН. ПОЛ.	ОБОЕГО ПОЛА.
дѣти дворянъ и чиновниковъ	457	658	1115
— духовенства	62	184	246
-- городскихъ сословій	534	1306	1840
— сельскихъ	435	1344	1779
— другихъ	73	226	299
Итого	1561	3718	5279

По народностямъ и вѣроисповѣданіямъ учащіеся распредѣлялись такимъ образомъ:

ПО НАРОДНОСТИ:		ПО ВѢРОИСПОВѢДАНІЮ:	
русскихъ	5112	православныхъ	5103
поляковъ	56	старообрядцевъ	38
евреевъ	57	католиковъ	60
вотяковъ	15	лютеранъ	14
черемисъ	3	іудеевъ	57
пермяковъ	8	магометанъ	6
татаръ	7	другихъ	1
другихъ	21		
Итого	5279		5279

На содержаніе среднихъ учебныхъ заведеній въ отчетномъ году поступило 373946 руб 91 коп., въ томъ числѣ:

	МУЖСКИХЪ.	ЖЕНСКИХЪ.	В С Е Г О.
отъ казны	89545 р. 3 к.	14100 р. — к.	103645 р. 3 к.
— городскихъ обществъ	1986 р. 44 к.	13735 р. — к.	15721 р. 44 к.
— земства	36988 р. 44 к.	62748 р. к.	99736 р. 44 к.
— сбора за право ученія и пансіон.	37176 р. — к.	55513 р. 75 к.	92689 р. 75 к.
% съ капитала и друг.	32052 р. 97 к.	29201 р. 28 к.	62154 р. 25 к.
Итого	198648 р. 88 к.	175298 р. 3 к.	373946 р. 91 к.

На казенный счетъ содержатся: мужская гимназія и учительская семинарія; отъ казны, кромѣ того, получаютъ пособіе въ большемъ или меньшемъ размѣрѣ реальныя училища Сарапульское, Слободское и Елабужское и всѣ женскія гимназіи (отъ 1000 до 2000 руб.).

На земскій счетъ содержатся реальное училище Вятское и всѣ женскія гимназіи. Елабужское и Сарапульское реальныя училища получаютъ пособіе кромѣ казны еще отъ земства, Елабужское и Слободское отъ города. Окончило курсъ въ отчетномъ году въ гимназіяхъ—мужской 29 и женскихъ 439, въ томъ числѣ въ педагогическихъ классахъ 141, въ реальныхъ училищахъ съ дополнительнымъ классомъ 118.

Въ имѣющихся при средне-учебныхъ заведеніяхъ библіотекахъ находилось книгъ: въ фундаментальныхъ—18656 названій въ 39913 томахъ и въ ученическихъ—15781 названіе въ 26096 том., всего было въ обѣихъ библіотекахъ книгъ на сумму 89338 руб. Существующими обществами вспомошествованія учащимся при Вятской гимназіи, Сарапульскимъ и Елабужскимъ реальнымъ училищамъ, Сарапульской, Елабужской, Яранской и Уржумской гимназіяхъ оказано было въ разныхъ видахъ пособій 540 учащимся на сумму свыше 8000 рублей.

Д у х о в н о - у ч е б н ы я з а в е д е н і я .

Въ Вятской духовной семинаріи, двухъ женскихъ епархіальныхъ училищахъ и 6 мужскихъ духовныхъ училищахъ учащихся было 1844 обоюго пола, болѣе противъ 1903 г. на 33, въ томъ числѣ въ духовной семинаріи 381, въ духовныхъ училищахъ 726 и епархіальныхъ женскихъ училищахъ 737.

Огромное большинство учащихся составляли дѣти русскаго происхожденія, духовнаго сословія и исключительно православнаго исповѣданія, что и выражается слѣдующими цифрами:

	муж. пола.	жен. пола.	обоюго пола.
дворянъ	43	30	73
духовенства	936	655	1591
городскихъ сословій	47	31	78
сельскихъ сословій	81	21	102
И т о г о .	1107	737	1844

Въ числѣ учащихся въ духовно-учебныхъ заведеніяхъ кромѣ русскихъ (1812) было—вотяковъ 16, черемисъ 7, пермяковъ 1, татаръ 4, чувашъ 1 и другихъ 3.

На содержаніе духовно-учебныхъ заведеній поступило:

	В с е г о .
отъ казны	33544 р. 19 к.
— духовнаго вѣдомства	164584 р. 57 к.
сбора за пансіонеровъ	65229 р. 83 к.
% съ капитала и проч.	27227 р. 28 к.
Итого .	290585 р. 87 к.

Изъ этого числа поступило на содержаніе семинаріи 80496 руб., епархіальныхъ женскихъ училищъ: Вятскаго 80440 руб. 92 коп., Елабужскаго 36897 руб. 65 коп. и духовныхъ училищъ 92751 руб. 44 к. Епархіальныя женскія училища содержатся исключительно на мѣстныхъ средствахъ.

Окончило курсъ въ семинаріи 45, въ епархіальныхъ училищахъ съ педагогическимъ классомъ 146, въ духовныхъ училищахъ 113.

Въ библиотекъ при духовной семинаріи, занимающей первое мѣсто среди библиотекъ учебныхъ заведеній, числилось книгъ въ фундаментальной 9483 названія въ 15078 томахъ, въ ученической 1357 названій въ 2344 томахъ.

Профессиональныя учебныя заведенія.

Учебныхъ заведеній, имѣющихъ специальное назначеніе, числилось въ губерніи 19, а именно: среднее сельско-хозяйственное училище съ низшею при немъ ремесленною школою въ Вяткѣ, 3 низшихъ сельско-хозяйственныхъ школы 1-го разряда, 1 лѣсная школа, 1 оружейная, мужскія и женскія фельдшерскія и ветеринарная школы, школа повитухъ и 9 ремесленныхъ училищъ и школъ. Учащихся въ нихъ было 1105 мужского и 212 женскаго пола, а всего 1317 болѣе противъ предыдущаго года на 25.

По сословіямъ они распредѣлялись такъ:

	муж. пола.	жен. пола.	обоого пола.
дѣтей чиновниковъ	35	26	61
— духовенства	10	8	18
— городскихъ сословій	168	107	275
— сельскихъ сословій	866	63	929
— другихъ	26	8	34
Итого	1105	212	1317

По происхожденію и вѣроисповѣданію было:

русскихъ	1228	православныхъ	1285
поляковъ	2	старообрядцевъ	6
евреевъ	23	католиковъ	1
вотяковъ	57	лютеранъ	1
черемись	3	іудеевъ	23
татаръ	1	магометанъ	1
другихъ	3		
Итого	1317	Итого	1317

На содержаніе поступило: сельско-хозяйственныхъ училищъ 91320 р. 95 коп., остальныхъ профессиональныхъ 81351 руб. 58 коп., въ томъ числѣ:

	сельско-хозяйствен.	прочихъ училищъ.	всего.
отъ казны	44409 р. 84 к.	32666 р. 57 к.	77076 р. 41 к.
— городск. общ. —	—	5225 р. — к.	5225 р. — к.
— земства	27323 р. 15 к.	31660 р. 78 к.	58983 р. 93 к.
сборъ за право ученіе	5557 р. 57 к.	2284 р. 80 к.	7842 р. 37 к.
% съ капитала и друг.	14030 р. 39 к.	9514 р. 43 к.	23544 р. 82 к.
Итого	91320 р. 95 к.	81351 р. 58 к.	172672 р. 53 к.

Вятское сельско-хозяйственное училище получало на свое содержаніе (41644 р. 98 к.) главнымъ образомъ отъ казны (32446 р.); Суводская лѣсная школа (2153 руб.) и Ижевская оружейная (17741 руб. 97 коп.) исключительно отъ казны, ремесленные училища частью отъ казны (14924 р. 60 к.), частью отъ земства (12818 р. 78 к.), фельдшерская школа и школа повитухъ исключительно отъ земства (18512 р.).

Въ отчетномъ году окончило курсъ во всѣхъ профессиональныхъ учебныхъ заведеніяхъ, за исключеніемъ Вятскаго сельско-хозяйственнаго, гдѣ выпуска еще не было, 202, именно: въ сельско-хозяйственныхъ 37, ремесленныхъ 62, оружейной 24, фельдшерскихъ 45, повитухъ 34.

Внѣшкольное образованіе (библіотеки, народныя чтенія и проч.).

Средствами для распространенія народнаго образованія, помимо школы, служатъ библіотеки, воскресныя и будничныя внѣшкольныя занятія, народныя чтенія и бесѣды съ туманными картинами.

Общее число библіотекъ въ городахъ, не считая библіотекъ-читаленъ попечительства о народной трезвости, было 27, въ томъ числѣ въ г. Вяткѣ 3, именно: а) публичная имени Императора Николая I-го, состоящая въ вѣдѣніи особаго Комитета; б) епархіальная и в) народная библіотека-читальня имени Пушкина, содержащаяся на счетъ города; въ г. Орловѣ 4—городская, библіотека-читальня при столовой Благотворительнаго общества, духовная уѣздная при мужскомъ монастырѣ и земская при начальномъ училищѣ; въ Яранскѣ 1—городская; въ Уржумѣ 4—городская, при училищномъ совѣтѣ, библіотека-читальня при обществѣ трезвости и при земской больницѣ; Котельничѣ и Нолинскѣ по 1—земскія; въ Елабугѣ 1—имени Пушкина городская; въ Глазовѣ 3—при земской управѣ, при городской управѣ и духовнаго вѣдомства; въ Малмыжѣ 1—городская; Сарапулѣ 4—Вознесенскаго братства, городская, земская и общества трезвости; Слободскомъ 3—городская, мѣщанская, библіотека-читальня Епархіальнаго училищнаго совѣта и въ г. Царевосанчурскѣ 1—народная-читальня, содержащаяся на средства мѣстнаго общества.

Умноженію въ губерніи числа библіотекъ много содѣйствуетъ земство. На пополненіе народныхъ библіотекъ, принадлежащихъ къ разряду такъ наз. сельскихъ „пятирублевыхъ“, которыхъ въ отчетномъ году насчитывалось до 2736, губернское земство ассигновало на 1904 г. слѣдующія суммы: а) на обычное ежегодное пополненіе 3 тысячи рублей и б) на пополненіе нѣкоторыхъ библіотекъ въ соотвѣтствіи съ поступившими мѣстными пожертвованіями 1735 руб. За счетъ обычной 3-хъ тысячной ассигновки послано въ библіотеки 31 наименованіе книгъ; за счетъ дополнительной ассигновки разослано книгъ на сумму 800 рублей.

Изъ библіотекъ-читаленъ, организованныхъ въ губерніи какъ самимъ земствомъ губернскимъ или уѣзднымъ, такъ и городскими, волостными и сельскими обществами и частными лицами, въ отчетномъ году губер-

скимъ земствомъ субсидировались: 266 собственно земскихъ библиотекъ, 1 городская, 20 волостныхъ и сельскихъ и 3 частныхъ, а всего 290 библиотекъ.

Затѣмъ въ отчетномъ году губернское земство оказывало еще пособіе на устройство библиотекъ въ размѣрѣ 50 руб. на каждую при сельско-хозяйственныхъ обществахъ: Никольскомъ, Шурминскомъ, Соломинскомъ, Бодинскомъ, Якшинскомъ и Дебесскомъ.

Уѣздныя земства въ содержаніи библиотекъ принимали слѣдующее участіе:

Вятское уѣздное земство содержало библиотеки: а) при Вятскомъ приходскомъ училищѣ—центральную для учителей народныхъ училищъ, съ отдѣломъ учебныхъ пособій и книгъ для дѣтскаго и народнаго чтенія и б) при 6 училищахъ въ уѣздѣ, книгами изъ которыхъ пользуется бесплатно мѣстное грамотное населеніе. Въ теченіе года на библиотеки израсходовано 516 рублей.

Глазовское земство на свои средства содержало: а) въ городѣ публичную библиотеку и б) въ уѣздѣ 24 бесплатныхъ народныхъ библиотекъ внѣ школъ, изъ нихъ 4 открыты въ отчетномъ году.

Елабужское земство содержало 24 бесплатныхъ библиотеки, изъ нихъ 2 открыты въ отчетномъ году, и оказывало пособіе городской публичной (200 р.) и 7 волостнымъ по 12 руб. 50 коп. на каждую, всего 87 руб. 50 коп.

Котельничское земство содержало въ городѣ 1 общественную, въ уѣздѣ 12 библиотекъ, изъ которыхъ 1 открыта въ отчетномъ году.

Малмыжское земство въ отчетномъ году открыло новыя бесплатныя народныя библиотеки при 60 училищахъ, выписавъ для нихъ книгъ на 6170 руб.; всего же въ отчетномъ году оно содержало въ уѣздѣ 3 библиотеки-читальни и 88 библиотекъ при училищахъ.

Нолинское земство содержало 14 бесплатныхъ народныхъ библиотекъ, изъ нихъ 13 при училищахъ и одну имени Батуева въ с. Ильинскомъ. Въ 1904 г. состоялось постановленіе объ открытіи народной библиотеки имени профессора Московскаго Университета Анучина въ с. Рождественскимъ, на совмѣстныя средства Анучина (уроженца Нолинскаго уѣзда) и земства, и объ открытіи 30 библиотекъ при начальныхъ земскихъ училищахъ на совмѣстныя средства душеприказчика Павленкова и земства.

Орловское земство давало средства, не считая 38 при начальныхъ училищахъ, 7-ми библиотекамъ-читальнямъ, въ томъ числѣ 3 при волостныхъ правленіяхъ и 4-мъ въ селахъ.

Сарапульское земство давало средства публичной библиотекѣ въ г. Сарапулѣ и оказывало пособіе 29 библиотекамъ-читальнямъ совмѣстно съ губернскимъ земствомъ и давало по 1 руб. на каждую сельскую библиотеку (442 р.).

Слободское земство содержало 5 библиотекъ-читаленъ въ уѣздѣ и кромѣ того оказывало пособіе по 25 руб. восьми сельскимъ общественнымъ библиотекамъ.

Уржумское земство давало средства 23 библиотекамъ-читальнямъ, въ томъ числѣ 1 въ г. Уржумѣ, 12 въ селахъ и 10 при училищахъ, причемъ 7 основаннымъ въ отчетномъ году съ пособіемъ изъ средствъ, завѣщанныхъ Павленковымъ.

Яранское земство принимало участіе въ содержаніи городской публичной библиотеки, общественныхъ въ Кукаркѣ, Царевосанчурскѣ и въ с. Кундышѣ библиотеки имени Батуева.

На устройство народныхъ чтеній въ 1904 г. губернскимъ земствомъ ассигнованы были: а) въ пособіе на содержаніе Вятской народной аудиторіи 300 руб., б) на заготовленіе свѣтовыхъ картинъ по 200 руб. на каждый уѣздъ, а всего 2200 руб. Народныя чтенія устраивались въ среднемъ въ 30 пунктахъ въ каждомъ уѣздѣ;—на каждомъ пунктѣ въ среднемъ было по 8 народныхъ чтеній и на каждомъ чтеніи присутствовало въ среднемъ около 110 лицъ.

Для бесплатной раздачи книгъ грамотному населенію ассигновано было 2600 руб. изъ процентовъ спеціальнаго фонда.

За счетъ этой суммы разослано было 57 наименованій книгъ, въ каждый уѣздъ по расчету одного экземпляра на каждую волость, а всего каждая книга въ количествѣ 311 экземпляровъ.

VI. О ходѣ крестьянскаго дѣла.

I. Дѣятельность Губернскаго Присутствія.

A. По дѣламъ административнымъ.

Съ 1 января отчетнаго года въ производствѣ Губернскаго Присутствія было дѣлъ	3696
Изъ нихъ въ теченіе года разрѣшено	3195
Къ 1 января 1905 года осталось неразрѣшенныхъ административныхъ дѣлъ.	501
Всего въ 1904 г. состоялось по административнымъ дѣламъ:	
журналовъ	2582
резолуцій	488
Поступило входящихъ бумагъ	16170
Выпущено исходящихъ	15895

B. По судебнымъ дѣламъ.

Съ 1 января отчетнаго года въ производствѣ Губернскаго Присутствія было дѣлъ	1606
Изъ нихъ въ теченіе года разрѣшено	1507
Къ 1 января 1905 года осталось неразрѣшенныхъ судебныхъ дѣлъ	99
Всего въ 1904 году состоялось по дѣламъ резолюцій:	
по гражданскимъ	1056
по уголовнымъ	509

Поступило входящихъ бумагъ	2370
Выпущено исходящихъ бумагъ	2005

В. По дѣламъ продовольственнымъ

Съ 1 января 1904 года было въ производствѣ	268
Изъ нихъ въ теченіе года рѣшено	267
Всего въ 1904 году состоялось журналовъ	267
Поступило входящихъ бумагъ	4397
Выпущено исходящихъ бумагъ	1967

Г. По обслѣдованію недоимочныхъ сельскихъ обществъ объ отсрочкахъ и разсрочкахъ недоимокъ по закону 7 февраля 1894 года.

Къ 1 января 1904 года оставалось произведенныхъ обслѣдованій по 129 селеніямъ.

Въ теченіе 1904 года поручено производство новыхъ обслѣдованій по 3 „

Произведено въ 1904 году обслѣдованій по 6 „

Прекращено:

а) за уплатою недоимокъ и за отказомъ крестьянъ по 14 „

и б) за силою п. 1 ст. II Всемиловѣйшаго Манифеста 11 августа 1904 года по 112 „

Къ 1 января 1905 г. произведенныхъ обслѣдованій не оставалось.

Разсмотрѣно въ 1904 году Губернскимъ Присутствіемъ дѣлъ объ отсрочкахъ и разсрочкахъ недоимокъ по 5 селеніямъ и одно обслѣдованіе передано Управляющему Казенною Палатою, согласно ст. 6 отд. IV Закона 12 марта 1903 года.

Д. По обслѣдованію сельскихъ обществъ о разсрочкѣ выкупныхъ платежей по законамъ 13 мая 1896 года и 31 мая 1899 года.

Къ 1 января 1904 года оставалось неразмотрѣнныхъ и произведенныхъ обслѣдованій по 270 селеніямъ.

Въ теченіе 1904 года поручено производство новыхъ обслѣдованій по 165 „

Разсмотрѣно въ 1904 году ходатайствъ крестьянъ о пересрочкѣ выкупного долга по 244 „

Кромѣ того по 11 селеніямъ крестьяне отказались отъ своихъ ходатайствъ о пересрочкѣ выкупного долга.

Къ 1 января 1905 года осталось произведенныхъ и неразмотрѣнныхъ обслѣдованій по 180 „

II. Дѣятельность уѣздныхъ сѣвдовъ.

А. По дѣламъ административнымъ.

Въ отчетномъ году предстояло разсмотрѣть:

а) приговоровъ волостныхъ и сельскихъ сходовъ	2743
изъ нихъ разсмотрѣно	2684
осталось неразмотрѣнныхъ	59

б) жалобъ на постановленія земскихъ начальниковъ по административнымъ дѣламъ въ отчетномъ году предстояло рассмотреть	786
изъ нихъ рассмотрѣно	722
осталось нерассмотрѣнныхъ	64

В. По дѣламъ судебнымъ.

Съ 1 января 1904 года въ производствѣ уѣздныхъ сѣздовъ было судебныхъ дѣлъ	13857
Изъ нихъ въ теченіе года рѣшено	11360
Осталось къ 1 января 1905 года нерѣшенныхъ дѣлъ	2497
Число обжалованныхъ Губернскому Присутствію приговоровъ и рѣшеній	1236
Число отмѣненныхъ Губернскимъ Присутствіемъ приговоровъ и рѣшеній	82

Ш. Дѣятельность земскихъ начальниковъ.

1. По рассмотрѣнію приговоровъ волостныхъ и сельскихъ сходовъ.

Въ отчетномъ году предстояло рассмотреть приговоры	25762
Изъ нихъ рассмотрѣно	25196
Къ 1 января 1905 года осталось нерассмотрѣнныхъ	565

2) По жалобамъ на должностныхъ лицъ волостного и сельскаго управленій.

Въ отчетномъ году предстояло рассмотреть дѣлъ	2031
Изъ нихъ рѣшено	1945
Осталось нерѣшенныхъ	86

3) По надзору за опекунами, учрежденными надъ личностью и имуществомъ малолѣтнихъ сиротъ сельскаго состоянія.

Въ отчетномъ году предстояло разрѣшить жалобъ	188
Изъ нихъ рѣшено	177
Осталось неразрѣшенныхъ	11

4) По приговорамъ сельскихъ сходовъ объ удаленіи и непріятіи порочныхъ членовъ.

Въ отчетномъ году предстояло провѣрить приговоры	6
Провѣрено	6

5) По судебнымъ дѣламъ земскихъ начальниковъ.

Въ отчетномъ году предстояло рассмотреть судебныхъ дѣлъ	25028
Изъ нихъ рѣшено	22841
Въ томъ числѣ гражданскихъ по цѣнности исковъ на сумму	91957 р. 15 ¹ / ₂ к.
Затѣмъ осталось нерѣшенныхъ дѣлъ	2187

6) По обслѣдованію недоимочныхъ сельскихъ обществъ объ отсрочкахъ и разсрочкахъ недоимокъ по закону 7 февраля 1894 года.

Къ 1 января 1904 года оставалось у земскихъ начальниковъ неисполненныхъ порученій о производствѣ обслѣдованій по 111 селеніямъ.

Въ теченіе 1904 года вновь поручено обслѣдованій по 8 „

Произведено обслѣдованій по 119 „

Къ 1 января 1905 года неоконченныхъ обслѣдованій не осталось.

7) По обслѣдованію сельскихъ обществъ о разсрочкѣ выкупныхъ платежей по законамъ 13 мая 1896 и 31 мая 1899 года.

Къ 1 января 1904 года оставалось у земскихъ начальниковъ неисполненныхъ порученій о производствѣ обслѣдованій по 119 селеніямъ.

Въ теченіе 1904 года вновь поручено обслѣдованій по 102 „

Произведено обслѣдованій по 191 селенію и по 1 селенію обслѣдованіе прекращено за отказомъ крестьянъ.

Къ 1 января 1905 года осталось неоконченныхъ обслѣдованій по 29 селеніямъ.

IV. Дѣятельность волостныхъ судовъ.

Въ отчетномъ году находилось въ производствѣ волостныхъ судовъ:

а) дѣлъ гражданскихъ 55264

по цѣнности исковъ на сумму 811431 руб. 28 коп.

Рѣшено 51694

Осталось нерѣшенныхъ 3570

Изъ нихъ:

обжаловано въ уѣздные сѣзды 5820

отмѣнено уѣздными сѣздами 1194

б) дѣлъ уголовныхъ 43579

Рѣшено 39992

Въ томъ числѣ прекращено по Манифесту 11-го августа 1904 года 721

Осталось нерѣшенныхъ 3587

Изъ нихъ:

Обжаловано рѣшеній 3136

Внесено на разсмотрѣніе уѣздныхъ сѣздовъ 2721

Отмѣнено уѣздными сѣздами 815

в) приговоровъ, коими присуждено къ тѣлесному наказанію 58

Изъ того числа:

а) замѣнено арестомъ 33

б) отмѣнено приговоровъ 13

г) прекращено за силою Манифеста 11 августа 1904 года 9

V. Поступленіе мірскихъ сборовъ.

Къ 1904 году оставалось въ недоимкѣ этихъ сборовъ	99219 р. 29 к.
По приговорамъ крестьянскихъ обществъ назначено на расходы въ 1904 году	850343 р. 42 к.
Въ 1904 году поступило мірскихъ сборовъ	837849 р. 82 ¹ / ₄ к.

VI. Объ общественныхъ мірскихъ капиталахъ.

Къ 1 января 1904 года числилось мірскихъ капиталовъ	1257196 р. 36 ¹ / ₂ к.
Въ теченіе отчетнаго года прибыло	323853 р. 93 ¹ / ₂ к.
Израсходовано	424260 р. 41 ¹ / ₄ к.
(въ томъ числѣ растрчено)	1455 р. 12 к.)
Къ 1 января 1905 года состоитъ въ наличности	1156789 р. 88 ³ / ₄ к.

VII. Поземельное устройство бывшихъ государственныхъ крестьянъ.

За все время производства поземельно-устроительныхъ работъ въ Вятской губерніи, то есть съ 1869 по 1904 годъ и частью въ отчетномъ 1904 году исполнены слѣдующія работы:

Изъ общаго числа всѣхъ 20509 селеній государственныхъ и горно-заводскихъ крестьянъ Вятской губерніи (за исключеніемъ селеній, расположенныхъ въ дачахъ Воткинскаго и Ижевскаго заводовъ) съ 763308 ревизскими душами, во владѣніи коихъ состоитъ 7484270 десятинъ земли и лѣса, произведено до отчетнаго года отграниченіе крестьянскихъ земель и лѣсовъ отъ казенныхъ дачъ по 20508 селеніямъ, съ 763177 ревизскими душами и съ надѣломъ въ 7483475 дес.

Владѣнныхъ записей за время съ 1885 года по 1905 годъ предъявлено крестьянамъ по 20509 селеніямъ съ 763308 ревизскими душами и надѣломъ 7484270 дес., а выдано владѣнныхъ записей по 20494 селеніямъ съ 763007 ревизскими душами и надѣломъ 7841060,56 дес.

Въ томъ числѣ въ отчетномъ году выдано владѣнныхъ записей на коренные надѣлы по 28 селеніямъ съ 840 ревизскими душами и надѣломъ 10818,56 дес. и кромѣ того на дополнительные надѣлы по 7 селеніямъ съ 93 ревизскими душами, съ надѣломъ 276,80 дес.

Окончательное поземельное устройство заводскаго населенія Ижевскаго и Воткинскаго заводовъ возложено на чиновъ особаго отряда по поземельному устройству крестьянъ въ дачахъ казенныхъ горныхъ заводовъ на Уралѣ.

Кромѣ выше перечисленныхъ работъ, въ отчетномъ году произведены слѣдующія работы: въ Яранскомъ уѣздѣ — переданы изъ владѣнія крестьянъ разныхъ селеній и волостей крестьянамъ того же уѣзда Пиштанской волости деревни Огнетовой для 73 ревизскихъ душъ 24,37 десятинъ, составлена и предъявлена на это пространство дополнительная

владѣнная запись. Отъ крестьянъ Нолинскаго уѣзда, Таранковской вол., починка Фоки Вотинцева, ограничено 67,40 дес. и передано 84 ревизскимъ душамъ починка Ефима Банникова, того же уѣзда и волости; составлена и предъявлена на это пространство дополнительная владѣнная запись. Въ Малмыжскомъ уѣздѣ изъ владѣнной деревни Верхъ-Тоймы, Мериновской волости, отграничено и передано 198,67 дес. для 57 ревизскихъ душъ починка Петропавловскаго той же волости и уѣзда, составлена и предъявлена на это пространство дополнительная владѣнная запись. Затѣмъ указаны границы 461,26 дес. лѣсныхъ надѣловъ между селеніями Дюмъ-Дюмъ (Каракулы) и Глубокаго Лога, въ коихъ 285 ревизскихъ душъ.

По поземельному устройству населенія въ горнозаводскихъ дачахъ Вятской губерніи были произведены слѣдующія работы:

Изъ общаго числа всѣхъ 223 селеній горнозаводскаго населенія, состоящаго въ дачахъ Камско-Воткинскаго горнаго и Ижевскаго военнаго вѣдомства округовъ, съ 34852 душами, во владѣнніи коихъ состоитъ 234157 десятинъ земли и лѣса, до отчетнаго года произведена съемка земель по 118 сел., съ 18348 душами и надѣломъ въ 144082,5 дес., отграничено надѣловъ отъ заводскихъ земель и лѣсовъ по 95 селеніямъ, съ 16427 душами и надѣломъ въ 124157,5 дес., предъявлено населенію надѣловъ по 83 селеніямъ съ 8005 душами и надѣломъ въ 95424,9 дес., составлено владѣльныхъ записей по 77 селеніямъ съ 7265 душами надѣломъ въ 86383 дес.; предъявлено владѣнныхъ записей по 76 селеніямъ съ 7228 душами и надѣломъ въ 85172,8 дес. Затѣмъ въ отчетномъ году произведена съемка земель по 33 селеніямъ съ 3905 душами и надѣломъ въ 51286,4 дес.

Предъявлено населенію надѣловъ по 6 селеніямъ съ 929 душами и надѣломъ въ 9581,0 дес., составлено владѣнныхъ записей по 9 селеніямъ, съ 1118 душами и надѣломъ въ 12761,8 дес.; предъявлено владѣнныхъ записей по 7 селеніямъ, съ 982 душами и надѣломъ въ 11310,5 дес., выдано владѣнныхъ записей по 59 селеніямъ съ 4505 душами и надѣломъ въ 54814 десятинъ.

Изъ общаго числа всѣхъ 41 селенія государственныхъ крестьянъ, состоявшихъ въ дачахъ Камско-Воткинскаго горнаго округа, съ 2833 душами и надѣломъ 37084,9 дес., до отчетнаго года произведена съемка земель и отграничено надѣловъ отъ заводскихъ земель и лѣсовъ по 41 селенію, съ 2833 душами и надѣломъ въ 37084,9 дес., предъявлено населенію надѣловъ по 34 селеніямъ съ 1875 душами и надѣломъ въ 24727,8 дес.; составлено и предъявлено владѣнныхъ записей по 33 селеніямъ, съ 1738 душами и надѣломъ въ 22564,7 дес.; выдано владѣнныхъ записей по 14 селеніямъ, съ 414 душами и надѣломъ въ 4793,4 десятины.

Затѣмъ въ отчетномъ году предъявлено населенію надѣловъ, составлено и предъявлено владѣнныхъ записей по 2 селеніямъ, съ 71 душами и надѣломъ въ 821,3 дес.; выдано владѣнныхъ записей по 3 селеніямъ, съ 73 душами и надѣломъ въ 762,7 дес.

У ъ з д ы.	п о с ъ я н о.							
	Озимой ржи.	Яро- вой ржи.	Яро- вой пше- ницы.	Овса.	Ячменя.	Гречи- хи.	Горо- ху.	Пол- бы.
	п	у	д	о	в	ь.		
ВЯТСКИЙ . . .	717003	4862	1566	669864	103140	—	9906	—
ГЛАЗОВСКИЙ . .	2091573	24168	60594	2091465	321084	312	15624	334
ЕЛАБУЖСКИЙ . .	1185943	—	10235	1045815	21252	61685	40915	84468
КОТЕЛЬНИЧЕСКИЙ	1074327	828	32167	1535130	268290	—	46066	—
МАЛМЫЖСКИЙ . .	1696959	14497	18308	1675530	55212	54380	24367	56339
НОЛИНСКИЙ . . .	1093030	—	26315	856058	224235	6910	15997	351
ОРЛОВСКИЙ . . .	736083	37072	2457	857345	108633	—	17570	—
САРАПУЛЬСКИЙ .	1650539	1919	146602	1624200	382668	99360	55013	118830
СЛОБОДСКОЙ . .	761359	56	2860	785670	154792	—	15343	308
УРЖУМСКИЙ . . .	1750634	—	16370	1844276	124235	24588	23655	702
ЯРАНСКИЙ . . .	2233140	—	82170	1916558	342942	—	59775	10166
И Т О Г О . . .	14990590	83402	399644	14901911	2106483	247235	324231	271498

У ъ з д ы.	с н я т о.							
	Озимой ржи.	Яровой ржи.	Яровой пшеницы	Овса.	Ячменя.	Гречихи.	Гороху.	Полбы.
	п	у	д	о	в	ь.		
ВЯТСКИЙ . . .	3513315	19955	9239	3553189	577584	—	31699	—
ГЛАЗОВСКИЙ . .	9830393	108883	272934	11084765	1894396	2340	81245	2735
ЕЛАБУЖСКИЙ . .	9843327	—	71645	7425287	180642	474975	413242	583193
КОТЕЛЬНИЧЕСКИЙ	6016228	4140	160835	7527428	1395108	—	101344	—
МАЛМЫЖСКИЙ . .	12048409	74011	164772	11226051	414090	353945	153512	416905
НОЛИНСКИЙ . . .	4262817	—	86978	4537107	1143599	12438	20919	1966
ОРЛОВСКИЙ . . .	3827632	88973	12285	4286723	554546	—	22976	—
САРАПУЛЬСКИЙ .	13864528	9595	820971	11694240	3061344	933984	489616	974402
СЛОБОДСКОЙ . .	4191479	297	18030	4321185	820398	—	64439	2649
УРЖУМСКИЙ . . .	9803548	—	126049	13278787	957146	118022	42579	2387
ЯРАНСКИЙ . . .	10719072	—	230076	10732725	1476140	—	95640	34563
И Т О Г О . . .	87920748	305854	1973811	89667487	12474993	1895229	1517211	2018800

РОДЪ ФАБРИКЪ И ЗАВОДОВЪ

Губернскій Г. Вятка.

Уездъ Вятскій.

1. Заводы и фабрики, обрабатывающіе жи-
вотные продукты.

Количество фабрикъ и заводовъ 1

210000

Количество произведеннаго

207

Количество произведеннаго

Скоропортящихся, мясныхъ, рыбныхъ и др.

Количество фабрикъ и заводовъ 12

130000

Количество произведеннаго

Количество фабрикъ и заводовъ 3

6000

Количество произведеннаго

Количество фабрикъ и заводовъ 1

2500

Количество произведеннаго

Количество фабрикъ и заводовъ 1

2500

Количество произведеннаго

ВЪДОМОСТЬ о фабрикахъ и заводахъ

в ъ

ВЯТСКОЙ ГУБЕРНІИ

за 1904 годъ.

Количество фабрикъ и заводовъ 1

10000

Количество произведеннаго

Количество фабрикъ и заводовъ 12

67000

Количество произведеннаго

Количество фабрикъ и заводовъ 1

40000

Количество произведеннаго

Количество фабрикъ и заводовъ 1

20000

Количество произведеннаго

Количество фабрикъ и заводовъ 12

8100

Количество произведеннаго

Количество фабрикъ и заводовъ 2

11000

Количество произведеннаго

Количество фабрикъ и заводовъ 1

61000

Количество произведеннаго

Количество фабрикъ и заводовъ 12

100000

Количество произведеннаго

Количество фабрикъ и заводовъ 1

800

Количество произведеннаго

РОДЪ ФАБРИКЪ и ЗАВОДОВЪ.	ГОРОДЪ ОРЛОВЪ.			Уѣздъ Орловскій.			ГОРОДЪ САРАПУЛЬ.			Уѣздъ Сарапульскій.			ГОРОДЪ СЛОБОДСКОЙ.			Уѣздъ Слободской.		
	Число фабрикъ и заводовъ.	Сумма производтельности.	Число рабочихъ.	Число фабрикъ и заводовъ.	Сумма производтельности.	Число рабочихъ.	Число фабрикъ и заводовъ.	Сумма производтельности.	Число рабочихъ.	Число фабрикъ и заводовъ.	Сумма производтельности.	Число рабочихъ.	Число фабрикъ и заводовъ.	Сумма производтельности.	Число рабочихъ.	Число фабрикъ и заводовъ.	Сумма производтельности.	Число рабочихъ.
1. Заводы и фабрики, обдѣлывающіе животные продукты.																		
Воскосвѣчные	—	—	12	—	—	—	1	2700	2	—	—	—	1	1750	6	—	—	—
Кожевенные	1	4000	—	8	15000	36	19	845600	930	8	49500	37	16	168000	221	32	1164000	820
Скорняжные, шубно-овчинные и рукавичные	—	—	—	—	—	—	1	2000	12	—	—	—	25	533600	419	27	668000	860
Клееваренные	—	—	—	—	—	—	3	3800	12	—	—	—	2	4000	35	3	2300	45
Салотопенные и мыловаренные	—	—	—	—	—	—	4	16600	25	4	10500	4	—	—	—	2	7500	10
Щетино-разборные	—	—	—	—	—	—	1	3600	7	—	—	—	—	—	—	—	—	—
Валено-сапожные	—	—	—	—	—	—	—	—	—	—	—	—	—	—	—	3	1000	8
Маслодѣлательн. (сливоч. масла)	1	2760	7	—	—	—	—	—	—	—	—	—	—	—	—	—	—	—
2. Обдѣлывающіе растительные продукты.																		
Табачно-махорочные	—	—	—	—	—	—	—	—	—	—	—	—	—	—	—	—	—	—
Соломенно и картонно-бумажные	—	—	—	—	—	—	—	—	—	—	—	—	—	—	—	—	—	—
Бумаго-прядильные	—	—	—	—	—	—	—	—	—	—	—	—	—	—	—	—	—	—
Канато-прядильные	—	—	—	—	—	—	—	—	—	2	53000	70	—	—	—	—	—	—
Писчебумажные	—	—	—	—	—	—	—	—	—	—	—	—	—	—	—	2	214000	320
Винокуренные	—	—	—	—	—	—	1	537636	42	3	645178	57	1	584431	56	1	656776	70
Пиво и медо-варенные	—	—	—	—	—	—	1	2779	10	2	96393	22	1	247747	125	—	—	—
Маслобойные	—	—	—	—	—	—	1	3600	10	1	26000	10	—	—	—	—	—	—
Солодовенные	—	—	—	—	—	—	3	4500	9	3	2000	5	3	3300	6	—	—	—
Лѣсопильные	1	2500	8	—	—	—	—	—	—	7	29800	54	1	20000	10	1	1000	6
Дрождевые	—	—	—	—	—	—	2	6828	6	1	13674	9	—	—	—	—	—	—
Пряничные, булочно-кондитерскіе и сучечные	14	23000	68	—	—	—	4	16800	19	7	8200	24	7	19000	23	—	—	—
Паточные	—	—	—	—	—	—	—	—	—	2	15000	14	—	—	—	—	—	—

РОДЪ ФАБРИКЪ и ЗАВОДОВЪ.	ГОРОДЪ УРЖУМЪ.			Уѣздъ Уржумскій.			ГОРОДЪ ЯРАНСКЪ.			Уѣздъ Яранскій.			ВСЕГО ВЪ ГУБЕРКІИ.		
	Число фабрикъ и заводовъ.	Сумма производтельности.	Число рабочихъ.	Число фабрикъ и заводовъ.	Сумма производтельности.	Число рабочихъ.	Число фабрикъ и заводовъ.	Сумма производтельности.	Число рабочихъ.	Число фабрикъ и заводовъ.	Сумма производтельности.	Число рабочихъ.	Число фабрикъ и заводовъ.	Сумма производтельности.	Число рабочихъ.
1. Заводы и фабрики, обдѣлывающіе животные продукты.															
Восковѣчные	—	—	—	—	—	—	—	—	—	—	—	4	215430	33	
Кожевенные	1	2000	10	3	10600	40	—	—	—	8	40700	58	134	4650300	3118
Скорняжные, шубно-овчинные и рукавичные	—	—	—	10	5500	16	—	—	—	10	21300	38	85	2593400	1825
Клееваренные	—	—	—	—	—	—	—	—	—	—	—	—	12	26450	108
Салотопенные и мыловаренные	1	2200	1	—	—	—	—	—	—	7	18400	12	32	217200	127
Щетино-разборные	—	—	—	—	—	—	—	—	—	—	—	—	1	3600	7
Валепо-сапожные	7	27700	44	—	—	—	—	—	—	8	451300	243	57	604550	670
Маслодѣлательн. (сливочн. масла)	—	—	—	—	—	—	—	—	—	—	—	—	1	2760	7
2. Обдѣлывающіе растительные продукты.															
Табачно-махорочные	—	—	—	—	—	—	—	—	—	—	—	—	2	89949	47
Соломенно и картонно-бумажные	—	—	—	—	—	—	—	—	—	—	—	—	5	135200	217
Канато-прядильные	—	—	—	—	—	—	—	—	—	—	—	—	4	95100	142
Писчебумажные	—	—	—	—	—	—	—	—	—	—	—	—	3	408300	560
Винокуренные	—	—	—	3	1168219	114	—	—	—	—	—	—	19	7390066	672
Пиво и медоваренные	—	—	—	1	10320	7	1	339672	50	2	550171	82	9	535616	223
Маслобойные	—	—	—	3	1400	—	—	—	—	1	51646	5	10	63800	76
Солодовенные	—	—	—	—	—	—	—	—	—	—	—	—	24	17950	52
Лѣсопильные	—	—	—	1	60000	15	—	—	—	—	—	—	19	136000	153
Дрождевые	—	—	—	—	—	—	—	—	—	—	—	—	4	81990	22
Пряничные, булочно-кондитерскіе и сусечные	6	16300	28	5	13000	34	3	40000	18	6	55000	44	112	668200	919
Паточные	—	—	—	—	—	—	—	—	—	—	—	—	2	15000	14

РОДЪ ФАБРИКЪ и ЗАВОДОВЪ.	ГУБЕРНСКІЙ Г. ВЯТКА.			Уѣздъ Вятскій.			ГОРОДЪ ГЛАЗОВЪ.			Уѣздъ Глазовскій.			ГОРОДЪ ЕЛАБУГА.			Уѣздъ Елабужскій.		
	Число фабрикъ и заводовъ.	Сумма производительности.	Число рабочихъ.	Число фабрикъ и заводовъ.	Сумма производительности.	Число рабочихъ.	Число фабрикъ и заводовъ.	Сумма производительности.	Число рабочихъ.	Число фабрикъ и заводовъ.	Сумма производительности.	Число рабочихъ.	Число фабрикъ и заводовъ.	Сумма производительности.	Число рабочихъ.	Число фабрикъ и заводовъ.	Сумма производительности.	Число рабочихъ.
Смоло-дегтярные и скипидарные, сухой перегонки дрова	—	—	—	—	—	—	—	—	2	2400	6	—	—	—	—	—	—	
Рогожные и кулево-ткаціе	—	—	—	—	—	—	—	—	—	—	—	—	—	—	—	—	—	
3. Обдѣлывающіе ископаемые продукты.																		
Желѣзо-дѣлательные и чугуно-плавильные	—	—	—	—	—	—	—	—	5	854300	6470	—	—	—	—	—	—	
Чугунно-литейные	—	—	—	2	3300	—	—	—	1	1700	3	—	—	—	—	—	—	
Оружейный и сталелитейный	—	—	—	—	—	—	—	—	—	—	—	—	—	—	—	—	—	
Мѣдно-слесарные, плавильные и самоварные	2	8500	28	2	2100	—	—	—	—	—	—	1	1570	20	—	—	—	
Колоколо-литейные	—	—	—	—	—	—	—	—	3	54500	225	—	5000	15	—	—	—	
Стеклольно-хрустальные	—	—	—	—	—	—	—	—	—	—	—	—	—	—	1	56000	260	
Кузнечно-слесарные, экипажно-кузнечные, механическіе (и оружейные)	4	7600	19	—	—	—	—	—	—	—	—	—	—	—	—	—	—	
Серповые	—	—	—	—	—	—	—	—	—	—	—	—	—	—	—	—	—	
Кирпичные, гончарные и черепичный.	2	19100	130	—	—	—	—	3	25000	150	1	1400	15	—	—	—	—	
Цементные и известковые	—	—	—	—	—	—	—	—	—	—	—	—	—	—	—	—	—	
4. Смѣшанныхъ производствъ.																		
Химическіе	—	—	—	—	—	—	—	—	—	—	—	—	—	—	2	1809300	1628	
Фосфорно-спичечные	—	—	—	5	677094	71	—	—	—	—	—	—	—	—	—	—	—	
Мукомольныя паровыя мельницы (крупянки)	—	—	—	—	—	—	—	—	—	—	—	2	121500	14	—	—	—	
Итого	36	1988382	929	48	3011994	190	18	132200	246	17	916600	6748	20	315900	158	6	3271590	1967

РОДЪ ФАБРИКЪ и ЗАВОДОВЪ.	ГОРОДЪ КОТЕЛЬНИЧЪ.			Уѣздъ Котельническій.			ГОРОДЪ МАЛМЫЖЪ.			Уѣздъ Малмыжскій.			ГОРОДЪ НОЛИНСКЪ.			Уѣздъ Нолинскій.		
	Число фабрикъ и заводовъ.	Сумма производительности.	Число рабочихъ.	Число фабрикъ и заводовъ.	Сумма производительности.	Число рабочихъ.	Число фабрикъ и заводовъ.	Сумма производительности.	Число ра-бочихъ.	Число фабрикъ и заводовъ.	Сумма производительности.	Число ра-бочихъ.	Число фабрикъ и заводовъ.	Сумма производительности.	Число ра-бочихъ.	Число фабрикъ и заводовъ.	Сумма производительности.	Число рабочихъ.
Смоло-дегтярные и скипидарные, сухой перегонки дерева	—	—	—	—	—	—	—	—	—	6	11000	28	—	—	—	—	—	—
Рогожные и кулево-ткацкіе	—	—	—	1	3000	26	—	—	—	—	—	—	—	—	2	2200	50	—
3) Обдѣлывающіе ископаемые продукты.																		
Желѣзо-дѣлательные и чугуно-плавильные	—	—	—	—	—	—	—	—	—	—	—	—	—	—	—	—	—	—
Чугунно-литейные	—	—	—	—	—	—	—	—	—	—	—	—	—	—	—	—	—	—
Оружейный и сталелитейный	—	—	—	—	—	—	—	—	—	—	—	—	—	—	—	—	—	—
Мѣдно-слесарные, плавильные и саварные	—	—	—	—	—	—	—	—	—	—	—	—	—	—	—	—	—	—
Колоколо-литейные	—	—	—	—	—	—	—	—	—	—	—	—	—	—	—	—	—	—
Стеклольно-хрустальные	—	—	—	—	—	—	—	—	—	—	—	—	—	—	—	—	—	—
Кузнечно-слесарные экипажно кузнечные механическіе (и оружейные)	—	—	—	—	—	—	—	—	—	—	—	—	—	—	—	—	—	—
Серповые	—	—	—	—	—	—	—	—	—	—	—	—	—	—	—	—	—	—
Кирпичные, гончарные и черепичный	1	2500	11	—	—	—	—	—	—	—	—	—	—	—	—	—	—	—
Цементные и известковые	—	—	—	—	—	—	—	—	—	—	—	—	—	—	—	—	—	—
4) Смѣшанныхъ производствъ.																		
Химическіе	—	—	—	—	—	—	—	—	—	—	—	—	—	—	—	—	—	—
Фосфоро-спичечные	—	—	—	1	48847	60	—	—	—	—	—	—	—	—	—	—	—	—
Мукомольныя паровыя мельницы (крупянки)	—	—	—	—	—	—	—	—	—	—	—	—	—	—	—	—	—	—
Итого	11	181100	94	7	202161	135	5	15761	18	54	1607355	724	20	386349	408	26	14600	118

РОДЪ ФАБРИКЪ и ЗАВОДОВЪ.	ГОРОДЪ ОРЛОВЪ.			Уѣздъ Орловскій.			ГОРОДЪ САРАПУЛЬ.			Уѣздъ Сарапульскій.			ГОРОДЪ СЛОБОДСКОЙ.			Уѣздъ Слободской.		
	Число фабрикъ и заводовъ.	Сумма производи-тельности	Число рабо-чихъ.	Число фабрикъ и заво-дovъ.	Сумма производи-тельности.	Число рабо-чихъ.	Число фабрикъ и заво-дovъ.	Сумма производи-тельности.	Число ра-бочихъ.	Число фабрикъ и заво-дovъ.	Сумма производи-тельности.	Число ра-бочихъ.	Число фабрикъ и заво-дovъ.	Сумма производи-тельности.	Число ра-бочихъ.	Число фабрикъ и заво-дovъ.	Сумма производи-тельности.	Число рабо-чихъ.
Смоло-дегтярные и скипидарные, сухой перегонки дерева	—	—	—	1	17200	12	—	—	—	—	—	—	—	—	13	11700	35	
Рогожные и кулево-ткацкіе	—	—	—	12	41200	375	—	—	—	—	—	—	—	—	—	—	—	
3) Обдѣлывающіе ископаемые продукты.																		
Желѣзо-дѣлательные и чугуно-плавильные	—	—	—	—	—	—	—	—	1	3342600	4931	—	—	—	5	1840700	3540	
Чугунно-литейные	—	—	—	—	—	—	1	3500	4	21800	42	1	1500	6	2	42700	6	
Оружейный и сталелитейный	—	—	—	—	—	—	—	—	—	1	4967000	7164	—	—	—	—	—	
Мѣдно-слесарные, плавильные и самоварные	1	6000	3	—	—	—	—	—	—	2	6000	20	3	10200	15	—	—	
Колоколо-литейные	—	—	—	—	—	—	—	—	—	—	—	—	1	47100	20	—	—	
Стеклоно-хрустальные	—	—	—	—	—	—	—	—	—	—	—	—	—	—	1	35500	40	
Кузнечно-слесарные экипажно кузнечные и механическіе (и оружейные).	1	52000	85	—	—	—	—	—	—	4	110000	240	—	—	—	—	—	
Серповые	—	—	—	—	—	—	—	—	—	—	—	—	—	—	—	—	—	
Кирпичные, гончарные и черепичный.	—	—	—	—	—	—	7	16000	86	—	—	—	—	—	—	—	—	
Цементные и известковые	—	—	—	—	—	—	—	—	—	—	—	—	—	—	—	—	—	
4) Смѣшанныхъ производствъ.																		
Химическіе	—	—	—	—	—	—	—	—	—	—	—	—	—	—	—	—	—	
Фосфоро-спичечные	—	—	—	1	21247	25	—	—	—	—	—	—	1	161563	95	—	—	
Мукомольныя паровыя мельницы (кру-панки)	—	—	—	—	—	—	1	15000	15	2	10600	4	—	—	—	—	—	
Итого	19	90260	183	22	94647	448	50	1480943	1189	52	9407245	12707	63	1802191	1037	92	4645176	5760

РОДЪ ФАБРИКЪ и ЗАВОДОВЪ.	ГОРОДЪ УРЖУМЪ.			Уѣздъ Уржумскій.			ГОРОДЪ ЯРАНСКЪ.			Уѣздъ Яранскій.			ВСЕГО ВЪ ГУБЕРКІИ.		
	Число фабрикъ и заводовъ.	Сумма производительности.	Число рабочихъ.	Число фабрикъ и заводовъ.	Сумма производительности.	Число рабочихъ.	Число фабрикъ и заводовъ.	Сумма производительности.	Число рабочихъ.	Число фабрикъ и заводовъ.	Сумма производительности.	Число рабочихъ.	Число фабрикъ и заводовъ.	Сумма производительности.	Число рабочихъ.
Смоло-дегтярные и скипидарные, сухой перегонки дрова	—	—	—	—	—	—	—	—	—	—	—	—	22	42300	81
Рогожные и кулево-ткацкіе	—	—	—	—	—	—	—	—	—	—	—	—	15	46400	451
3. Обдѣлывающіе ископаемые продукты.															
Желѣзо-дѣлательные и чугуно-плавильные	—	—	—	—	—	—	—	—	—	—	—	—	11	6037600	14941
Чугуно-литейные	—	—	—	—	—	—	—	—	—	—	—	—	9	74500	65
Оружейный и сталелитейный	—	—	—	—	—	—	—	—	—	—	—	—	1	4967000	7164
Мѣдно-слесарные, плавильные и самоварные	—	—	—	—	—	—	—	—	—	—	—	—	11	34370	92
Колоколо-литейные	—	—	—	—	—	—	—	—	—	—	—	—	2	52100	35
Стеклольно-хрустальные	—	—	—	2	229500	47	—	—	—	—	—	—	7	375500	1000
Кузнечно-слесарные, экипажно-кузнечные, механическіе (и оружейные)	—	—	—	—	—	—	—	—	—	—	—	—	9	169600	344
Серповые	1	2500	10	2	2800	2	1	15000	28	1	1200	4	5	21500	62
Кирпичные, гончарные и черепичный	—	—	—	—	—	—	—	—	—	15	19100	102	29	83000	494
Цементные и известковые	—	—	—	—	—	—	—	—	—	1	2100	7	1	2100	7
4. Смѣшанныхъ производствъ.															
Химическіе	—	—	—	—	—	—	—	—	—	—	—	—	2	1809300	1628
Фосфорно-спичечные	—	—	—	—	—	—	—	—	—	3	63014	64	11	971765	962
Мукомольныя паровыя мельницы (крупапки)	—	—	—	—	—	—	—	—	—	4	4500	8	9	151600	41
Итого	16	50700	93	30	1501339	73	5	394672	96	66	1278431	667	683	32789596	36359

ГОРОДА И УЕЗДЫ

ВѢДОМОСТЬ

О ДВИЖЕНІИ НАСЕЛЕНІЯ

ВЪ

ВЯТСКОЙ ГУБЕРНІИ

за 1904 годъ.

№ п. п.	Въ началѣ года		Въ концѣ года	Губерніи
	муж.	жен.		
1	111	505	111	Городъ: Вятка
2	11	42	11	Лазовскій
3	66	199	66	Котельничскій
4	9	34	9	Малмыжскій
5	10	14	10	Полнинскій
6	13	18	13	Орловскій
7	13	29	13	Сараньскій
8	101	406	101	Слободской
9	22	100	22	Земляничскій
10	18	73	18	Вятскій
11	16	7	16	Всего по губерніи
12	1138	9280	1138	Итого по губерніи
13	2322	10818	2322	Всего по губерніи
14	2515	9826	2515	Всего по губерніи
15	1621	2810	1621	Всего по губерніи
16	2280	6238	2280	Всего по губерніи
17	1274	4529	1274	Всего по губерніи
18	1317	4930	1317	Всего по губерніи
19	2381	10318	2381	Всего по губерніи
20	1403	2810	1403	Всего по губерніи
21	4262	18307	4262	Всего по губерніи
22	2262	4166	2262	Всего по губерніи
23	21707	82112	21707	Итого по губерніи
24	24124	88222	24124	Всего по губерніи

ГОРОДА и УЪЗДЫ.	Число браковъ.	Ч И С Л О Р О Д И В Ш И Х С Я.									Ч И С Л О У М Е Р Ш И Х Ъ.			Прибыль или убыль.
		Законорожденныхъ.			Внѣбрачныхъ.			В с е г о.						
		МУЖ. П.	ЖЕН. П.	ОБ. П.	МУЖ. П.	ЖЕН. П.	ОБ. П.	МУЖ. П.	ЖЕН. П.	ОБ. П.	МУЖ. П.	ЖЕН. П.	ОБ. П.	
Города: ВЯТКА.	111	565	517	1082	112	98	210	677	615	1292	573	450	1023	+269
ГЛАЗОВЪ	11	42	28	70	1	2	3	43	30	73	21	23	44	+29
ЕЛАБУГА	66	199	172	371	20	16	36	219	188	407	190	190	380	+27
КОТЕЛЬНИЧЪ	9	34	27	61	—	—	—	34	27	61	36	20	56	+5
МАЛМЫЖЪ	10	14	28	42	—	2	2	14	30	44	27	40	67	—23
НОЛИНСКЪ	13	78	74	152	12	11	23	90	85	175	68	69	137	+38
ОРЛОВЪ	13	29	26	55	—	1	1	29	27	56	38	19	57	—1
САРАПУЛЬ	107	406	403	809	37	35	72	443	438	881	523	386	909	—28
СЛОБОДСКОЙ	33	100	102	202	2	—	2	102	102	204	107	97	204	+0
УРЖУМЪ	25	79	53	132	5	1	6	84	54	138	79	88	167	—29
ЯРАНСКЪ	14	51	43	94	6	3	9	57	46	103	44	41	85	+18
ЦАРЕВОСАНЧУРСКЪ	5	16	7	23	—	—	—	16	7	23	18	10	28	—5
Итого въ городахъ	417	1613	1480	3093	195	169	364	1808	1649	3457	1724	1433	3157	+300
Уѣзды: ВЯТСКІЙ	1138	5586	5213	10797	56	56	112	5642	5269	10911	3837	3777	7614	+3297
ГЛАЗОВСКІЙ	2355	10813	10467	21280	700	693	1393	11513	11160	22673	6402	6381	12783	+9890
ЕЛАБУЖСКІЙ	2545	5826	5541	11306	354	286	640	6180	5827	12007	4454	4347	8801	+3206
КОТЕЛЬНИЧЕСКІЙ	1621	8310	7799	16100	177	185	362	8487	7984	16471	4930	4801	9731	+6740
МАЛМЫЖСКІЙ	2905	7938	7513	15418	379	390	769	8317	7903	16220	5476	5347	10823	+5397
НОЛИНСКІЙ	1274	5739	5362	11105	82	122	204	5821	5484	11305	4129	3998	8127	+3178
ОРЛОВСКІЙ	1317	5930	5652	11600	198	191	389	6168	5843	12011	4150	3949	8099	+3912
САРАПУЛЬСКІЙ	3819	10518	9947	20466	647	673	1320	11165	10620	21785	7705	7457	15162	+6623
СЛОБОДСКОЙ	1403	6459	6254	12713	128	99	227	6587	6353	12940	4250	4127	8377	+4563
УРЖУМСКІЙ	2365	8307	8120	16485	127	166	293	8434	8286	16720	7011	7146	14157	+2563
ЯРАНСКІЙ	2965	11646	11076	22721	134	128	262	11780	11204	22984	8607	8309	16916	+6068
Итого въ уѣздахъ	23707	87112	82944	170017	2982	2989	5971	90094	85933	176027	60951	59639	120590	+55437
Всего по губерніи	24124	88725	84424	173014	3177	3158	6335	91902	87582	179484	62675	61072	123747	+55737

Прогноз млн коп.	РАСХОД УМЕРНЫХ			В О Т О			Итого		
	млн	коп.	млн	млн	коп.	млн	млн	коп.	млн
+200	1058	450	573	1292	615	677	210	715	112
+50	44	38	51	78	30	43	8	52	1
+37	380	190	170	407	188	219	6730	27116	20
+5	90	50	30	61	27	34			
-33	67	40	27	44	30	44	2	22	
+38	137	60	68	179	82	90	28	4711	12
-1	57	10	38	50	27	29	1	62	
-28	900	350	528	881	438	443	56472	20132	37
+0	204	97	107	204	102	102	2	204	2
-20	167	88	10	138	54	84	6	22	2
+18	82	41	44	102	46	57	9	22	6
-2	28	18	33	33	7	16	67	7	
+300	3127	1423	1724	4249	1690	2808	2384	6499	102
+2207	1614	3712	3837	10911	2269	2692	112	2128	20
+2800	1223	4281	4402	22673	11100	14113	4303	7964	100
+3206	801	1312	1134	12007	2827	4180	3210	1226	304
+6740	2731	1807	1471	4000	2081	2127	9362	6182	172
+2802	10828	2478	2478	16220	2003	2312	8309	2300	670
+3128	8127	3088	4129	11302	2481	2821	6204	2422	82
+3312	3099	2019	4120	12011	2813	3168	3289	2491	108
+6623	12162	2424	2424	21782	10620	14162	1320	2022	612
+4268	2377	4220	4220	12040	6228	6228	2221	2220	128
+2203	1127	2116	2011	16720	2286	2431	2202	2166	127
+6008	4016	8007	22024	11204	11204	11280	6262	6128	123
+22131	120200	20629	60021	40024	22022	20027	2071	2029	2082
+22131	123747	61072	62672	120184	21282	21902	6222	2128	2127

РОДЫ ПОДАТЕЙ.	Слѣдовало вступить.				Вновь причислено.				Исключено.				Взыскано.				Осталось къ 1-му января 1905 года.					
	Недоимокъ.		Оклада 1904 года		Недоимокъ.		Оклада 1904 года.		Недоимокъ.		Оклада 1904 года.		Недоимокъ.		Оклада 1904 года.		Недоимокъ.		Оклада 1904 года.		Всего.	
	Рубли.	К.	Рубли.	К.	Рубли.	К.	Рубли.	К.	Рубли.	К.	Рубли.	К.	Рубли.	К.	Рубли.	К.	Рубли.	Коп.	Рубли.	Коп.	Рубли.	Коп.
1. Подати и окладные платежи.																						
1. Оброчной подати и дополнительнаго къ ней сбора съ государственныхъ крестьянъ всѣхъ наименованій .																						
	399	37	—	—	—	—	—	—	—	—	—	—	—	—	—	—	—	—	—	—	399	37
2. Подушной подати съ государственныхъ крестьянъ																						
	907	69	—	—	—	—	—	—	—	—	—	—	—	—	—	—	—	—	—	—	907	69
На основаніи предписанія Министра Финансовъ, отъ 5-го декабря 1870 года, за № 2243, перечислено съ бывшаго владѣльца Холуницкими горными заводами Пономарева и государственныхъ крестьянъ, работавшихъ на его заводахъ на Великобританскаго подданнаго Вильяма Вагстафъ, перешедшихъ нынѣ на новаго владѣльца сихъ заводовъ Поклевскаго-Козелль																						
	41024	56	—	—	15097	78	—	—	—	—	—	—	—	—	—	—	—	—	—	—	56122	34
Процентовъ за 1904 годъ																						
	13202	18	—	—	3007	98	—	—	—	—	—	—	—	—	—	—	—	—	—	—	16210	16
Пени																						
	2383	41	—	—	—	—	—	—	—	—	—	—	—	—	—	—	—	—	—	—	2383	41
Итого подушной подати.																						
	57517	84	—	—	18105	76	—	—	—	—	—	—	—	—	—	—	—	—	—	—	75623	60
3. Податей съ бывшихъ казенныхъ крестьянъ.																						
Лѣснаго налога																						
	191	57	—	—	—	—	—	—	—	—	—	—	—	—	—	—	—	—	—	—	191	57
Оброчной подати и платежей переселенцевъ за отведенныя имъ въ безсрочное пользованіе казенныя земли .																						
	—	—	335	68	111	91	—	—	—	—	—	—	—	—	—	—	—	—	—	—	—	—
4. Государственнаго поземельнаго палоба.																						
	2634	53	76876	35	9384	54	47	60	77	542	898	18	73015	36	1769	42	3910	4	5679	46	—	—
5. Выкупныхъ платежей:																						
а) съ крестьянъ - собственниковъ (бывшихъ помѣщичьихъ)																						
	6342	86	55097	41	—	—	—	—	—	—	—	—	—	—	—	—	—	—	—	—	3446	50
б) съ крестьянъ-собственниковъ (бывшихъ удѣльнаго и другихъ вѣдомствъ).																						
	32785	73	223230	90	819	1302	97	5077	74	160	45	8627	46	200185	96	19088	72	24187	46	43276	18	

РОДЫ ПОДАТЕЙ.	Слѣдовало вступить.				Вновь причислено.				И с к л ю ч е н о.				В з ы с к а н о.				Осталось къ 1-му января 1905 года.					
	Недоимокъ.		Оклада 1904 года		Недоимокъ.		Оклада 1904 года.		Недоимокъ.		Оклада 1904 года.		Недоимокъ.		Оклада 1904 года		Недоимокъ.		Оклада 1904 года.		В с е г о.	
	Рубли.	К.	Рубли.	К.	Рубли.	К.	Рубли.	К.	Рубли.	К.	Рубли.	К.	Рубли.	К.	Рубли.	К.	Рубли.	Коп.	Рубли.	Коп.	Рубли.	Коп.
в) съ бывшихъ государственныхъ крестьянъ, на основаніи Высочайше утвержденнаго въ 12 день іюля 1886 г. мѣнѣя Государственнаго Совѣта.	545239	29	4377913	75	33682	—	294034	—	107591	76	6470741	—	118334	58	3708162	5	319649	77	634447	77	954097	54
Итого вкупныхъ платежей.	584367	88	4656242	6	3451	—	307064	—	114812	—	6494787	—	127715	90	3958895	56	342184	99	663105	8	1005290	7
Недоимокъ разныхъ окладныхъ сборовъ, слѣдующихъ Государственному Казначейству на пополненіе переведенныхъ съ крестьянъ на заводы Мосолова, а за продажею 20 февраля 1885 года частей имѣнія его съ разныхъ покупателей и разсроченныхъ съ % на 37 лѣтъ съ 1885 г.																						
Капитала	351	68	—	—	—	—	—	—	—	—	—	—	208	73	—	—	142	95	—	—	142	95
Процентовъ	544	66	—	—	—	—	—	—	—	—	—	—	226	86	—	—	317	79	—	—	317	79
Пени	43	95	—	—	16	7	—	—	—	—	—	—	—	—	—	—	60	2	—	—	60	2
6. Налога съ недвижимыхъ имуществъ въ городахъ	550	35	33000	—	—	—	—	—	—	—	—	—	533	44	31776	5	1691	—	1223	95	1240	86
Пени за неплатежъ онаго	—	—	—	—	198	31	—	—	—	—	—	—	198	31	—	—	—	—	—	—	—	—
Итого налога съ недвижимыхъ имуществъ	550	35	33000	—	198	31	—	—	—	—	—	—	731	75	31776	5	1691	—	1223	95	1240	86
7. Государственный квартирный налогъ	1521	63	18588	—	—	—	—	—	28	50	39	—	903	27	17879	25	589	86	669	75	1259	61
Пени	—	11	—	—	225	47	—	—	—	—	—	—	225	47	—	—	—	11	—	—	—	11
Штрафа	—	—	—	—	371	95	—	—	—	—	—	—	371	95	—	—	—	—	—	—	—	—
Итого квартирнаго налога.	1521	74	18588	—	597	42	—	—	28	50	39	—	1500	69	17879	25	589	97	669	75	1259	72
В с е г о	648123	57	4785042	9	19468	32	307609	—	114901	27	6499229	—	131394	3	4081901	90	421296	59	668908	82	1090205	41

РОДЫ ПОДАТЕЙ.	Слѣдовало вступить.				Новь причислено.				И с к л ю ч е н о.				В з ы с к а н о.				Осталось къ 1-му января 1905 года.					
	Недоимокъ.		Оклада 1904 года		Недоимокъ.		Оклада 1904 года.		Недоимокъ.		Оклада 1904 года.		Недоимокъ.		Оклада 1904 года.		Недоимокъ.		Оклада 1904 года.		В с е г о.	
	Рубли.	К.	Рубли.	К.	Рубли.	К.	Рубли.	К.	Рубли.	К.	Рубли.	К.	Рубли.	К.	Рубли.	К.	Рубли.	Коп.	Рубли.	Коп.	Рубли.	Коп.
II. Недоимокъ разнаго рода разсроченныхъ	1665667	89	—	—	86953	95	—	—	23840	97	—	—	1025	13	—	—	1727755	74	—	—	1727755	74
III. Другихъ разныхъ взысканій.																						
По Министерству Земледѣлія и Государственныхъ Имуществъ	153221	70	—	—	—	—	27204	9	45306	9	10	—	12439	54	5248	19	95476	7	21945	90	117421	97
На основаніи Высочайшаго повелѣнія 1 іюня 1883 года, изложеннаго въ предписаніи Особенной Канцеляріи по кредитной части отъ 18 октября 1885 года за № 11905, разсрочено разнымъ лицамъ на 37 лѣтъ, съ 1887 года, 213 руб. 43 коп., слѣдующіе горному вѣдомству за проданныя имъ безъ торговъ участки горнозаводскихъ имѣній наслѣдниковъ маіора Николая Мосолова, съ которыхъ начислено % 246 р. 82 коп.																						
Слѣдовало къ поступленію съ 1904 года капитала 1 руб. 41 коп. и % 2 руб. 39 коп.	283	—	—	—	387	—	—	—	—	—	—	—	670	—	—	—	—	—	—	—	—	—
Министерства Финансовъ:																						
а) Департаментъ Государственнаго Казначейства	22810	30	—	—	—	—	14894	5	1708	87	5	—	4515	7	9110	20	16586	36	5779	34	22365	70
б) Департаментъ Окладныхъ Сборовъ	3835	24	—	—	—	—	3306	1	461	68	20	85	711	69	1873	12	2661	87	1412	14	4074	1
в) Главное Управленіе Неокладныхъ Сборовъ и Казенной продажи питей	181	90	—	—	—	—	—	—	—	—	—	—	—	—	—	—	181	90	—	—	181	90
г) Департаментъ Торговли и Мануфактуръ	1840	82	—	—	—	—	8167	—	46	25	1	—	1502	38	5599	50	292	19	2566	75	2858	94

РОДЫ ПОДАТЕЙ.	Слѣдовало вступить.				Вновь причислено.				И с к л ю ч е н о.				В з ы с к а н о.				Осталось къ 1-му января 1905 года.						
	Недоимокъ.		Оклада 1904 года.		Недоимокъ.		Оклада 1904 года.		Недоимокъ.		Оклада 1904 года.		Недоимокъ.		Оклада 1904 года.		Недоимокъ.		Оклада 1904 года.		В с е г о.		
	Рубли.	К.	Рубли.	К.	Рубли.	К.	Рубли.	К.	Рубли.	К.	Рубли.	К.	Рубли.	К.	Рубли.	К.	Рубли.	Коп.	Рубли.	Коп.	Рубли.	Коп.	
IV. Въ семь числѣ взысканій на отвѣтственности Губернскаго Начальства.																							
По вѣдомствамъ:																							
Министерства Земледѣлія и Государственныхъ Имуществъ	153221	70	—	—	—	—	—	—	—	45306	9	—	—	12439	54	—	—	95476	7	—	—	95476	7
Министерства Финансовъ.																							
Департаментъ Государственнаго Казначейства	22810	30	—	—	—	—	—	—	—	1708	87	—	—	4515	7	—	—	16586	36	—	—	16586	36
Департаментъ Окладныхъ Сборовъ	3835	24	—	—	—	—	—	—	—	461	68	—	—	711	69	—	—	2661	87	—	—	2661	87
Главное Управленіе Неокладныхъ Сборовъ и Казенной продажи питей	181	90	—	—	—	—	—	—	—	—	—	—	—	—	—	—	—	181	90	—	—	181	90
Департаментъ Торговли и Мануфактуръ	1840	82	—	—	—	—	—	—	—	46	25	—	—	1502	38	—	—	292	19	—	—	292	19
Министерства Внутреннихъ Дѣлъ	5728	62	—	—	—	—	—	—	—	417	27	—	—	3426	38	—	—	1884	97	—	—	1884	97
Министерства Юстиціи	27879	80	—	—	—	—	—	—	—	7175	49	—	—	1457	72	—	—	19246	59	—	—	19246	59
Министерства Народнаго Просвѣщенія	—	—	—	—	—	—	—	—	—	—	—	—	—	—	—	—	—	—	—	—	—	—	—
И т о г о	215498	38	—	—	—	—	—	—	—	55115	65	—	—	24052	78	—	—	136327	95	—	—	136329	95

ВѢДОМОСТЬ

о распредѣленіи недоимокъ по городамъ и уѣздамъ

ВЯТСКОЙ ГУБЕРНІИ

за 1904 годъ.

ВѢДОМОСТЬ

О

ПОСТУПЛЕНІИ ЗЕМСКИХЪ СБОРОВЪ

ПО

Вятской губерніи

за 1904 годъ.

НАЗВАНІЕ УѢЗДОВЪ.	Слѣдовало поступить.				Вновь причислено.				Поступило.				Исключено.				Осталось нъ 1-му января 1904 г.					
	Недоимки.		Оклада.		Недоимки.		Оклада.		Недоимки.		Оклада.		Недоимки.		Оклада.		Недоимки.		Оклада.		Всего.	
	Рубли.	Коп.	Рубли.	Коп.	Рубли.	Коп.	Рубли.	Коп.	Рубли.	Коп.	Рубли.	Коп.	Рубли.	Коп.	Рубли.	Коп.	Рубли.	Коп.	Рубли.	Коп.	Рубли.	Коп.
ВЯТСКІЙ	13844	86	165992	17	—	—	498	18	7771	21	149200	86	810	6	330	92	5263	59	16958	57	22222	16
ГЛАЗОВСКІЙ	119010	70	305192	89	—	—	—	—	18816	61	261121	88	22871	88	—	—	77322	21	44071	1	121393	22
ЕЛАБУЖСКІЙ	87783	24	190277	34	17	60	—	—	16771	42	177722	76	6635	83	303	12	64393	59	12251	46	76645	5
КОТЕЛЬНИЧЕСКІЙ	1526	44	238799	84	23	38	—	—	1377	96	236767	29	—	—	217	10	171	86	1815	45	1987	31
МАЛМЫЖСКІЙ	79855	79	204495	35	—	—	85	21	7000	26	193110	97	674	22	—	—	72181	31	11469	59	83650	90
НОЛИНСКІЙ	12616	24	194435	19	475	9	32	14	2528	15	191212	84	8361	99	44	65	2201	19	3209	84	5411	3
ОРЛОВСКІЙ	3301	49	243998	62	—	—	58	24	3211	56	238385	71	26	74	194	44	63	19	5476	76	5539	95
САРАПУЛЬСКІЙ	105568	78	392398	28	—	—	—	—	13580	54	373908	81	283	43	331	46	91704	81	18158	1	109862	82
СЛОБОДСКОЙ	79660	77	287508	12	135	16	222	99	18767	35	244263	85	14	40	929	62	61014	18	42537	64	103551	82
УРЖУМСКІЙ	*) 77348	11	293853	71	—	—	22	80	18990	10	274853	83	656	36	—	—	57701	65	19022	68	76724	33
ЯРАНСКІЙ	24112	97	376488	17	73	3	8	92	11867	6	355105	40	589	92	49	23	11729	2	21342	46	33071	48
Итого	604629	39	2893439	68	724	26	928	53	120682	22	2695654	20	40924	83	2400	54	443746	60	196313	47	640060	7
По губернской раскладкѣ	403767	29 ¹ / ₄	1188727	84	497	82	244	83	52515	22	1061649	16	3104	86	492	88	348645	3 ¹ / ₄	126830	63	475475	66 ¹ / ₄
Всего	1008396	68 ¹ / ₄	4082167	52	1222	8	1173	36	173197	44	3757303	36	44029	69	2893	42	792391	63 ¹ / ₄	323144	10	1115535	73 ¹ / ₄

*) Въ суммѣ 77348 рублей 11 коп. заключается 15086 рублей 38 коп. отсроченной недоимки.

НАЗВАНИЕ ГОРОДОВЪ

Рубль.

Коп.

ВѢДОМОСТЬ

О

ДОХОДАХЪ И РАСХОДАХЪ ГОРОДОВЪ

ПО

Вятской губерніи

за 1904 годъ.

№	Название городовъ	Рубль.	Коп.	Итого
1	Вятка	37823	37	37823 37
2	Котельничъ	15876	50	15876 50
3	Слободской	2070	00	2070 00
4	Котельничъ	18204	00	18204 00
5	Малицкий	1012	33	1012 33
6	Воткинскъ	2124	33	2124 33
7	Слободской	10822	112	10822 112
8	Вятка	2528	20	2528 20
9	Вятка	2871	28	2871 28
10	Вятка	2734	00	2734 00
11	Вятка	2405	02	2405 02
12	Вятка	1148	08	1148 08
13	Вятка	8000	00	8000 00
14	Вятка	1821	00	1821 00
15	Вятка	1111	44	1111 44
16	Вятка	1547	00	1547 00
17	Вятка	9811	00	9811 00
18	Вятка	1815	04	1815 04
19	Вятка	1148	08	1148 08

1) Въ этой ведомости введены в расчетъ все города въ губерніи въ 1904 году и въ предшествующіе, а также и въ предшествующіе годамъ. Въ этой ведомости введены в расчетъ все города въ губерніи въ 1904 году и въ предшествующіе, а также и въ предшествующіе годамъ. Въ этой ведомости введены в расчетъ все города въ губерніи въ 1904 году и въ предшествующіе, а также и въ предшествующіе годамъ.

НАЗВАНІЕ ГОРОДОВЪ.	Оставалось недоимокъ отъ прошедшихъ годовъ.		Дѣйствительно поступило доходовъ.		Дѣйствительно израсходовано ¹⁾ .		Количество недоимокъ по городскимъ сборамъ къ 1 января 1905 г.		Къ 1905 году числилось разныхъ капиталовъ (кроме запаснаго) на сумму.	
	Рубли.	Коп.	Рубли.	Коп.	Рубли.	Коп.	Рубли.	Коп.	Рубли.	Коп.
ВЯТКА	37993	42	210571	10	209023 ²⁾	37	86534	66	139558	28
ГЛАЗОВЪ	4237	43	37031	25 1/2	37851	53 1/2	6419	47	4898	41
ЕЛАБУГА	8662	18	77236	21	59792	70	9763	92	389410 ⁴⁾	10
КОТЕЛЬНИЧЪ	334	95	40132	22	40583	89	525	60	18333	44
МАЛМЫЖЪ	3124	86	17202	33	17183	93	2349	43	14016	69
НОЛИНСКЪ	1012	34	42345	30	42422	33	2104	2	3486	53
ОРЛОВЪ.	6253	27	37425	60	42098	43	6697	37	115987	94
САРАПУЛЬ	40822	12	151513	58	147578	81	С в ѣ д ѣ н і й н ѣ т ѣ.			
СЛОБОДСКОЙ.	2552	20	35416	81	35566	97	3007	45	88587	28 ⁵⁾
УРЖУМЪ	2871	28	19167	97	19556	11	5679	56	—	—
ЯРАНСКЪ	2737	96	35110	67	37693	7	1547	69	32243	75
ЦАРЕВОСАНЧУРСКЪ	540	95	8646	5	11115	44	1190	25	8232	36
И Т О Г О	111143	68	711799	9 1/2	699966	58 1/2 ³⁾	125819	43	1051812	72

¹⁾ Въ число расходовъ включены расходы по сметѣ 1904 года и за прежнее время, а также и нѣкоторые

²⁾ По г. Вяткѣ осталось къ 1905 г. долговъ по счетамъ 1904 г. за матеріалы разнымъ лицамъ и учрежденіямъ 77039 р. 37 коп. и Министерству Внутр. Дѣлъ 30000 руб., позапмствовано на расширеніе водопровода и 12000 р.—зданіи для ломбарда и телефонной станціи; Вятскому Общественному Банку устройство водопровода, 2000 р.—телефонной станціи, 109500 р.—электрической станціи и 27800 р. на обороты ломбарда, всего 306280 руб. 7 коп.

³⁾ Въ настоящую таблицу не включены поступления и расходы оборотные, расходы невыполненные. Свѣдѣнія о запасныхъ капиталахъ приводятся въ особомъ приложеніи къ вѣдомости.

⁴⁾ Кроме капиталовъ, пожертвованныхъ Стахѣвыми на постройку церкви и на разныя благотворительныя дѣла 1488505 р. 58 к.

⁵⁾ Кроме капитала благотворительной кассы (38515 р. 34 к.), находящагося въ завѣдываніи Анфилатова

сверхсметные расходы, каковы отчисленія въ запасный капиталъ и т. п.

деніямъ 77039 р. 37 коп. и Министерству Внутр. Дѣлъ 30000 руб., позапмствовано на расширеніе водопровода и 12000 р.—зданіи для ломбарда и телефонной станціи; Вятскому Общественному Банку устройство водопровода, 2000 р.—телефонной станціи, 109500 р.—электрической станціи и 27800 р. на обороты ломбарда, всего 306280 руб. 7 коп.

Свѣдѣнія о запасныхъ капиталахъ приводятся въ особомъ приложеніи къ вѣдомости.

Кроме капиталовъ, пожертвованныхъ Стахѣвыми на постройку церкви и на разныя благотворительныя дѣла 1488505 р. 58 к.

Кроме капитала благотворительной кассы (38515 р. 34 к.), находящагося въ завѣдываніи Анфилатова

НАИМЕНОВАНИЕ ДОХОДОВЪ И РАСХОДОВЪ.	Вятка.		Глазовъ		Елабуга		Котельничъ		Малмыжъ.	Нолшнскъ.	Орловъ	Сарапулъ	Слободской.	Уржумъ.	Яранскъ.	Царевосан- чурскъ.	ВСЕГО.										
	Рубли.	К.	Рубли.	К.	Рубли.	К.	Рубли.	К.	Рубли.	К.	Рубли.	К.	Рубли.	К.	Рубли.	К.	Рубли.	К.									
ДОХОДЫ.																											
§ 1. Сборъ съ недвижимыхъ имуществъ	20172	24	3766	30	6635	48	1647	2	1084	25	2192	78	324	41	8013	3	4095	12	4772	19	4074	20	—	—	56777	20	
§ 2. Сборъ съ торговли и промысловъ	21786	59	1692	76	2837	27	1724	3	1693	92	1803	64	1279	70	8714	22	3256	66	1163	75	2908	65	3567	20	52428	71	
§ 3. Сборъ съ лошадей и экипажей частн. лицъ и съ собакъ.	966	95	—	—	—	—	—	—	370	—	12	—	—	—	73	50	146	50	101	50	—	—	—	—	1304	15	
§ 4. Пошлины разныхъ наименованій	3316	24	7418	25	20217	89	59	2	162	50	55	24	20	64	413	83	1456	15	111	44	76	55	—	—	33307	98	
§ 5. Съ городскихъ имуществъ и оброчныхъ статей	17672	68	9026	25	19664	65	27669	5	9648	80	11124	29	22990	27	38460	89	16276	64	9822	58	17613	93	3605	15	203576	40	
§ 6. Съ городскихъ сооружений и предприятий	59475	94	5009	67	4539	83	2892	4	300	—	3328	70	616	40	2347	—	2165	21	747	90	1949	95	883	25	84256	28	
§ 7. Пособія городу и возвратъ расходовъ	66280	55	8379	31	16493	50	2248	7	2351	11	23660	77	11780	67	76963	41	7491	97	854	6	2116	52	—	—	218620	59	
§ 8. Разныя поступления	20899	91	1738	1 1/2	6847	59	3890	7	1958	5	167	88	413	51	16527	70	528	56	1594	55	6370	87	590	45	61527	78 1/2	
Итого доходовъ по дѣйствитель- ному поступленію	210571	10	37031	25 1/2	77236	21	40132	2	17202	33	42345	30	37425	60	151513	58	35416	81	19167	97	35110	67	8646	5	711799	9 1/2	
РАСХОДЫ.																											
§ 1. Содержаніе Правительствен. учреждений М. В. Д.	36	—	—	—	1103	—	711	98	555	26	451	52	579	90	348	—	762	—	356	—	717	—	224	—	5844	66	
§ 2. Содержаніе обществ. управл. и сиротскаго суда	24996	—	5030	44	9178	75	6543	3	3079	58	5231	75	5536	23	11856	98	7746	37	4068	62	6093	26	2335	55	91696	83	
§ 3. Отопленіе и освѣщеніе тюремъ	—	—	—	—	—	—	—	—	—	—	—	—	—	—	—	—	—	—	—	—	—	—	—	—	—	—	
§ 4. Военская квартирная повинность	6750	98	1194	58	1009	39	3693	67	1515	68	1348	32	1983	88	2859	65	1250	31	818	42	5192	52	—	—	27617	38	
§ 5. Содержаніе городской полиціи	12239	59	1581	54	4272	17	2504	28	1403	—	1731	—	1775	—	6526	8	2724	34	2056	—	1938	75	560	45	39312	20	
§ 6. Содержаніе пожарной команды	9300	41	2307	65	3238	57	3613	—	1254	19	1859	32	2162	60	13504	94	2869	54	1371	49	1736	81	951	90	44170	51	
§ 7. Благоустройство города	5652	63	1973	92	4123	51	3729	8	599	21	1272	75	1536	93	5414	90	1526	60	1131	35	1264	43	718	51	28944	60	
§ 8. Содержаніе городскихъ сооружений	93109	82	4399	63	3677	35	1856	74	141	79	2324	4	750	84	17021	48	394	90	58	46	622	91	88	94	124446	90	
§ 9. Народное образованіе	5920	54	5750	80	10273	4	3716	97	3902	70	1152	55	5561	9	13868	32	5828	98	3458	29	3153	—	2228	10	64814	38	
§ 10. Общественное призрѣніе	15698	5	—	—	—	—	48	—	435	—	860	—	2493	71	728	25	1203	31	—	—	1648	15	—	—	23114	47	
§ 11. Медицинская, ветеринарная и санитарная часть.	9387	36	1335	51	2552	81	2026	88	471	30	1355	97	936	15	3146	24	3697	14	1694	88	840	66	126	35	27571	25	
§ 12. Уплата налоговъ	977	56	438	63	3242	94	5754	2	1421	8	251	73	1259	96	4982	22	3237	11	991	6	2348	97	2469	99	26775	27	
§ 13. Содержаніе недвижимыхъ имуществъ	12571	92	8690	21	3659	48	1773	28	1376	53	21091	95	9369	22	29406	68	1395	12	729	88	4267	12	716	42	35047	80	
§ 14. Уплата долговъ	9201	79	—	—	—	—	1251	—	—	—	2228	44	1000	—	9462	59	1380	—	627	58	1232	—	—	—	26383	40	
§ 15. Отчисленія на образованіе капиталовъ	—	—	3021	89	—	—	800	14	—	—	100	—	5002	29	640	—	—	—	—	—	1264	87	—	—	10829	19	
§ 16. Разныя расходы	3180	72	2126	73 1/2	13461	69	2560	70	1028	62	1162	99	2150	63	28412	48	1551	25	2194	8	5372	62	195	23	63397	74 1/2	
Итого расходовъ	209023	37	37851	53 1/2	59792	70	40583	89	17183	93	42422	33	42098	43	147578	81	355	6	97	19556	11	37693	7	10615	44	699966	58 1/2

1) Въ томъ числѣ отъ продажи имуществъ 559 р. 70 к.

2) Въ томъ числѣ изъ запаснаго капитала 17454 р. 25 к., изъ прибылей ломбарда 9388 р. 79 к.

3) Главнѣйшія поступления по этой статьѣ были: отъ эксплуатаціи городскихъ лѣсныхъ дачъ 13422 р. 13 к.,

и 640 р. за проданныя городскія мѣста.

С В Ъ Д Ъ Н І Я

О ДОХОДАХЪ И РАСХОДАХЪ ЗАПАСНЫХЪ КАПИТАЛОВЪ ГОРОДОВЪ

В Я Т С К О Й Г У Б Е Р Н І И.

в ъ 1904 году.

Г О Р О Д А .	Оставалось къ 1904 году.		Поступило.		Израсходо- вано.		Осталось къ 1905 году	
	Рубли.	Коп.	Рубли.	Коп.	Рубли.	Коп.	Рубли.	Коп.
	ВЯТКА	4811	74	3746	89	104	3	8454
ГЛАЗОВЪ	9239	78	5022	41	9272	66	4989	53
ЕЛАБУГА	14090	80	797	65	7053	76	7834	69
КОТЕЛЬНИЧЪ	21315	94	6892	41	4535	—	23673	35
МАЛМЫЖЪ	Н ъ т ъ к а п и т а л о в ъ .							
НОЛИНСКЪ	666	38	693	67	709	98	650	7
ОРЛОВЪ	25383	70	1073	40	—	—	26457	10
САРАПУЛЬ	—	—	—	—	—	—	—	—
СЛОБОДСКОЙ	51965	27	2915	97	6977	74	47903	50
УРЖУМЪ	2140	—	—	—	—	—	2140	—
ЯРАНСКЪ	21949	23	2787	87	6638	10	18099	—
ЦАРЕВОСАНЧУРСКЪ	80 *)	12	4051	15	3779	40	35187**)	—
И т о г о	151642	96	27981	42	39070	67	140553	71

*) Кромѣ того числилось докумен-
тами 11812.

***) Кромѣ того документами 9229 р.

Примѣчаніе къ таблицѣ № 6-й.

Значительная часть доходовъ городами (кромѣ Вятки), получена отъ эксплуатаціи собственныхъ, городу принадлежащихъ имуществъ, заведеній и оброчныхъ статей.

Такихъ доходовъ поступило 203576 р. 40 к. противъ 1903 г. менѣе на 14206 руб. 71 коп. или 28,6 всѣхъ доходовъ; въ частности они полагаются въ слѣдующемъ порядкѣ.

	Всего дохода.		Доходовъ отъ имущества		%	Противъ 1903 г. + болѣе — менѣе.	
	РУБЛИ.	КОП.	РУБЛИ.	КОП.		РУБЛИ.	КОП.
Орловъ	37425	60	22990	27	61,43	— 2735	59
Котельничъ	40132	22	27769	57	69,19	+ 157	20
Яранскъ	35110	67	17613	93	50,10	— 3762	61
Уржумъ	19167	97	9822	58	51,24	— 735	14
Нолинскъ	42345	30	11124	29	26,27	— 1286	19
Малмыжъ	17202	33	9648	80	56,09	+ 23	28
Слободской	35416	81	16276	64	45,96	— 227	62
Царевосанчурскъ	8646	5	3605	15	41,70	— 1076	72
Сарапуль	151513	58	38460	89	25,05	— 5888	61
Елабуга	77236	21	19664	65	25,46	— 506	83
Глазовъ	37031	25	9026	95	24,38	+ 2382	89
Вятка	210571	10	17672	68	8,39	— 550	77
Итого	711799	9 $\frac{1}{2}$	203576	40	28,60	— 14206	71

Вторымъ изъ постоянныхъ по величинѣ и значеніе былъ доходъ съ торговли и промысловъ, простиравшійся до 52428 руб. 71 коп. (болѣе на 3351 руб. 63 коп.) или 7,36%, и составлялъ по городамъ слѣдующій процентъ общаго прихода:

	Общій сборъ.		%	Противъ 1903 г. + болѣе — менѣе.	
	РУБЛИ.	КОП.		РУБЛИ.	КОП.
Царевосанчурскъ	3567	20	41,26	— 1432	37
Вятка	21786	59	10,38	+ 2356	72

	Общій сборъ.		%	Противъ 1903 г.	
	РУБЛИ.	КОП.		+ болѣе — менѣе.	РУБЛИ.
Слободской	3256	66	9,20	+ 89	17
Нолинскъ	1803	64	4,26	-- 53	70
Сарапуль	8714	22	16,62	+ 1028	66
Уржумъ	1163	75	6,07	+ 8	70
Яранскъ	2908	65	8,26	+ 1034	85
Котельничъ	1724	35	4,30	-- 78	35
Глазовъ	1692	76	4,57	-- 226	22
Малмыжъ	1693	92	9,85	+ 532	34
Орловъ	1279	70	3,42	-- 100	25
Елабуга	2837	27	3,67	+ 192	8
Итого	52428	71	7,36	+ 3351	63

Оцѣночный сборъ, простиравшійся до 56777 руб. 20 коп. (7,98%), болѣе противъ 1903 г. на 2339 руб. 37 коп., къ общему приходу составлялъ по городамъ слѣдующій процентъ:

	Общій сборъ.		%	Противъ 1903 г.	
	РУБЛИ.	КОП.		+ болѣе — менѣе.	РУБЛИ.
Уржумъ	4772	19	24,89	+ 977	76
Яранскъ	4074	20	11,60	+ 145	91
Глазовъ	3766	30	10,17	+ 34	42
Вятка	20172	24	9,58	+ 993	9
Слободской	4095	12	11,56	-- 144	6
Елабуга	6635	48	8,59	+ 331	59
Нолинскъ	2192	78	5,11	-- 25	13
Сарапуль	8013	3	14,11	-- 294	94
Малмыжъ	1084	25	6,30	+ 279	25
Котельничъ	1647	20	4,10	+ 28	75
Орловъ	324	41	0,86	+ 12	73
Царевосанчурскъ	—	—	—	—	—
Итого	56777	20	7,98	+ 2339	37

Расходовъ по всеѣмъ городамъ произведено было 699966 р 58½ к., менѣе противъ предыдущаго года на 28253 р. 32½ к.

Размѣры расходовъ по отдѣльнымъ статьямъ выразились въ слѣдующихъ цифрахъ:

§§		В с е г о .		%	Въ томъ числѣ по г. Вяткѣ.		
					В с е г о .	%.	
I	Содержаніе правительственныхъ учреждений	5844	66	0,83	36	—	0,01
II	Содержаніе городского управленія	91696	83	13,10	24996	—	11,96
III	Отопленіе и освѣщеніе тюремъ.	—	—	—	—	—	—
IV	Воинская квартирная повинность.	27617	38	3,96	6750	98	3,22
V	Содержаніе городской полиціи .	39312	20	5,62	12239	59	5,85
VI	Содержаніе пожарной команды.	44170	51	6,31	9300	41	4,45
VII	Благоустройство городовъ .	28944	60	4,14	5652	63	2,70
VIII	Содержаніе городскихъ сооружений	124446	90	17,78	93109	82	44,54
IX	Народное образованіе	64814	38	9,26	5920	54	2,83
X	Общественное призрѣніе	23114	47	3,30	15698	5	7,51
XI	Медицинская, ветеринарная и санитарная части	27571	25	3,94	9387	36	4,49
XII	Уплата налоговъ за городскія имущества	26775	27	3,82	977	56	0,47
XIII	Содержаніе городскихъ недвижимыхъ имуществъ	95047	80	13,58	12571	92	6,01
XIV	Уплата долговъ	26383	40	3,77	9201	79	4,44
XV	Отчисленіе на образованіе капиталовъ	10829	19	1,54	—	—	—
XVI	Разные расходы	63397	74	9,05	3180	72	1,52
			$\frac{1}{2}$				
		699966	58	100%	209023	37	100%
			$\frac{1}{2}$				

РОДЪ ПРЕСТУПЛЕНІЙ.	Число преступленій.	ВЪ ТОМЪ Ч С Л Ъ.										ВОЗРАСТЪ ПРЕСТУПНИКОВЪ.														Число дѣлъ, прекращенныхъ на основа. 277 и 523 ст. У. Уг. Суд.	Число дѣлъ, прекращен. по Всемиловости. Манифесту 11 августа 1904 г. въ Выг. Округн. Судѣ.											
		Число осужденныхъ		Дворянъ потомственныхъ и личныхъ.		Почетныхъ гражданъ и купцовъ.		Мѣщанъ.		Крестьянъ.		Военнаго сословія	Другихъ сословія.	Ниже 17.		17—20.		21—30.		31—40.		41—50.		51—60.				Свыше 60										
		М. П.	Ж. П.	М. П.	Ж. П.	М. П.	Ж. П.	М. П.	Ж. П.	М. П.	Ж. П.	М. П.	Ж. П.	М. П.	Ж. П.	М. П.	Ж. П.	М. П.	Ж. П.	М. П.	Ж. П.	М. П.	Ж. П.	М. П.	Ж. П.			М. П.	Ж. П.	М. П.								
Оставленіе чловѣка въ опасности и неоказаніе помощи погибающему (1513—1522)	3	1	1	—	—	—	—	—	—	1	—	—	—	—	—	—	1	1	—	—	—	—	—	—	—	—	—	—	—	—	—	—	2	—				
Оскорбленія чести и цѣломудрія женщинъ, личныя обиды и клеветы (1523—1539)	92	29	2	—	—	—	—	—	—	1	28	—	—	1	—	3	—	12	—	6	—	3	1	4	1	1	—	—	—	—	—	—	—	912	—			
Противозаконное задержаніе и заключеніе (1540—1544)	1	—	—	—	—	—	—	—	—	—	—	—	—	—	—	—	—	—	—	—	—	—	—	—	—	—	—	—	—	—	—	—	—	1	2			
Угрозы (1545—1548)	—	—	—	—	—	—	—	—	—	—	—	—	—	—	—	—	—	—	—	—	—	—	—	—	—	—	—	—	—	—	—	—	—	2	—			
Преступленія противъ брачнаго союза (1549—1585)	15	6	5	—	—	—	—	—	—	5	—	—	—	—	—	—	2	5	4	—	—	—	—	—	—	—	—	—	—	—	—	—	—	—	27	—		
Злоупотребленія родительской власти и преступленія дѣтей противъ родителей (1586—1592)	1	—	—	—	—	—	—	—	—	—	—	—	—	—	—	—	—	—	—	—	—	—	—	—	—	—	—	—	—	—	—	—	—	—	7	—		
Преступленія противъ родственнаго союза (1593—1597)	9	8	6	—	—	—	—	—	—	8	—	—	—	—	—	—	1	3	3	1	2	—	—	—	—	—	—	—	—	—	—	—	—	—	14	3		
Злоупотребленія власти опекуновъ и попечителей (1598—1600)	—	—	—	—	—	—	—	—	—	—	—	—	—	—	—	—	—	—	—	—	—	—	—	—	—	—	—	—	—	—	—	—	—	—	—	—		
Насильственное завладѣніе чужимъ недвижимымъ имуществомъ или скотомъ и истребленіе граничныхъ межъ и знаковъ (1601—1605)	—	—	—	—	—	—	—	—	—	—	—	—	—	—	—	—	—	—	—	—	—	—	—	—	—	—	—	—	—	—	—	—	—	—	—	18	2	
Истребленіе и поврежденіе чужого имущества поджогомъ или другимъ образомъ (1606—1625)	18	6	2	—	—	—	—	—	—	4	—	—	—	—	—	—	1	—	4	1	1	—	—	—	—	—	—	—	—	—	—	—	—	—	—	—	115	1
Разбой (1627—1636)	7	12	—	—	—	—	—	—	—	12	—	—	—	—	—	—	3	—	7	—	2	—	—	—	—	—	—	—	—	—	—	—	—	—	—	—	7	—
Грабежь (1637—1643)	36	31	3	—	—	—	—	—	—	1	28	—	—	—	—	—	4	3	14	—	9	—	2	—	—	—	—	—	—	—	—	—	—	—	—	—	178	—
Кража (1644—1664)	243	251	22	—	—	1	—	17	—	194	22	24	—	15	—	6	1	49	9	125	9	44	3	20	—	4	—	3	—	—	—	—	—	—	—	—	377	—
Мошенничество (1665—1676)	2	1	—	—	—	—	—	—	—	1	—	—	—	—	—	—	—	—	—	—	—	—	—	—	—	—	—	—	—	—	—	—	—	—	—	9	—	
Присвоеніе и утайка чужой собственности (1677—1685)	3	1	—	—	—	—	—	—	—	1	—	—	—	—	—	—	—	—	—	—	—	—	—	—	—	—	—	—	—	—	—	—	—	—	—	—	4	—
Преступленія и проступки по договорамъ и другимъ обязательствамъ (1686—1711)	8	9	—	—	—	1	—	2	—	5	—	—	—	—	—	—	—	—	—	—	—	—	—	—	—	—	—	—	—	—	—	—	—	—	—	—	16	—
Итого	1238	959	123	2	—	4	—	43	5	795	117	77	—	38	1	12	2	131	26	398	44	247	35	78	7	76	917	—	—	—	—	—	—	—	—	2977	144	

*) Кромѣ того Сарапульскимъ окружнымъ судомъ по Всемиловиствѣйшему Манифесту 11-го августа 1904 года прекращено 22 дѣла.

СВѢДѢНІЯ

о числѣ арестантовъ

за 1904 годъ.

Въ мѣстахъ заключенія.	Къ 1-му января 1904 года оставалось.	Въ теченіе 1904 года.		Осталось къ 1-му января 1905 г.
		Поступило.	Выбыло.	
Въ исправительномъ арестантскомъ отдѣленіи	422	280	349	353
Въ тюрьмахъ	993	3887	4162	718
Въ помѣщеніяхъ для подвергаемыхъ аресту по приговорамъ уѣздныхъ съѣздовъ, городскихъ судей и земскихъ начальниковъ	162	6897	6983	76
Въ полицейскихъ кордегардіяхъ и волостныхъ правленіяхъ	137	16539	16624	52
И т о г о	1714	27603	28118	1199

ВѢДОМОСТЬ

о состояніи пожарной части въ го-
родахъ

ВЯТСКОЙ ГУБЕРНІИ

за 1904 годъ.

Г О Р О Д А.	Составъ пожарныхъ командъ.	Число пожарныхъ лошадей.	КОЛИЧЕСТВО				ПОЖАРНЫХЪ ИНСТРУМЕНТОВЪ.								Содержаніе пожарной части.	
			Заливныхъ трубъ.	Бочекъ.	Ведеръ.	Ухватовъ.	Лѣстницъ.	Щитовъ.	Кошекъ.	Багровъ.	Топоровъ.	Ломовъ.	Лопатъ.	Фуръ и ходовъ.	Рубли.	Коп.
ВЯТКА	44	33	7	19	19	12	9	4	4	29	20	11	17	16	9826	78
ГЛАЗОВЪ	9	7	11	32	15	6	6	18	3	40	14	4	50	10	2645	61
ЕЛАБУГА	15	13	9	16	26	8	6	20	8	32	10	7	30	3	4033	54
КОТЕЛЬНИЧЪ	11	10	11	25	47	12	10	20	5	54	39	20	147	6	4743	68
МАЛМЫЖЪ	7	7	9	20	36	16	5	10	—	34	16	4	—	41	1714	74
НОЛИНСКЪ	6	6	13	23	35	13	8	19	5	30	15	6	20	72	2049	57
ОРЛОВЪ	7	8	8	15	60	10	6	16	1	26	12	12	30	4	2162	60
САРАПУЛЬ	146 *)	17	21	54	73	22	16	16	5	59	35	17	20	11	13762	9
СЛОБОДСКОЙ	12	8	9	10	15	6	2	4	2	20	10	6	10	4	2869	54
УРЖУМЪ	5	4	14	10	20	2	13	10	2	56	25	5	32	6	1371	49
ЯРАНСКЪ	5	4	12	15	30	11	13	6	11	26	30	13	5	12	1736	81
ЦАРЕВОСАНЧУРСКЪ	3	4	7	10	22	4	4	8	2	32	19	3	3	29	1000	—
И Т О Г О	270	121	131	249	398	122	98	151	48	438	245	108	364	214	47916	45

*) Въ томъ числѣ 26 человекъ пожарной команды и 120 человекъ охотниковъ вольно-пожарнаго общества.

ЛИЦА, УМЕРШИЯ НАСИЛСТВЕННЫМЪ И СЛУЧАЙНЫМЪ ОБРАЗОМЪ.

ГОРОДА И УѢЗДЫ.	Число случаевъ смертоубійства.		Жертвы смертоубійства.						ОКОРОПОСТИЖНО УМЕРШІЕ.				Итого.		Найдено мертвыхъ тѣлъ.		ЖЕРТВЫ СЛУЧАЙНОЙ СМЕРТИ.												Всего умершихъ отъ насилія и случайностей.											
	Дѣтубійства.	Смертоубійства.	Итого.	Дѣтубійства.		Смертоубійства.		Итого.	Самубійца.	Отъ болѣзней.		Отъ пьянства.		Отъ извѣстныхъ причинъ.	Итого.	Итого.	Найдено мертвыхъ тѣлъ.		Убито громомъ.	Задавлено упавшими на головы.	Огорѣло и убито на пожарахъ.	Умерло отъ угара.	Заморозило.	Утонуло.		Укушено до смерти звѣрями.	Умерло отъ другихъ случайностей.	Всего умерло.		М.	Ж.									
				М.	Ж.	М.	Ж.			М.	Ж.	М.	Ж.				М.	Ж.						М.	Ж.			М.	Ж.			М.	Ж.	М.	Ж.	М.	Ж.	М.	Ж.	
				М.	Ж.	М.	Ж.			М.	Ж.	М.	Ж.				М.	Ж.						М.	Ж.			М.	Ж.			М.	Ж.	М.	Ж.	М.	Ж.	М.	Ж.	М.
Губернскій г. ВЯТКА	—	—	—	—	—	—	—	2	10	2	7	—	17	2	1	1	—	—	—	—	—	—	—	—	—	—	—	—	—	—	—	18	5							
Уѣздъ Вятскій	1	4	5	1	3	1	3	2	1	—	20	7	25	—	45	9	6	3	—	2	2	—	3	—	2	—	10	7	—	4	5	21	14	76	28					
Городъ ГЛАЗОВЪ	—	—	—	—	—	—	—	—	1	3	1	—	3	1	1	—	—	—	—	—	—	—	—	—	—	—	—	—	—	1	—	5	2							
Уѣздъ Глазовскій	5	12	17	2	3	6	6	8	9	10	4	16	7	23	—	41	7	7	3	4	1	1	6	—	3	2	3	4	22	6	—	10	35	43	54	109	77			
Городъ ЕЛАБУГА	—	—	—	—	—	—	—	—	2	1	1	—	1	2	—	—	—	—	—	—	—	—	—	—	—	—	4	—	—	2	4	6	4	9	6					
Уѣздъ Елабужскій	—	6	6	—	—	5	1	5	1	3	3	28	6	16	—	45	7	9	2	1	1	6	1	1	—	3	—	3	1	9	2	—	11	4	34	9	96	22		
Городъ КОТЕЛЬНИЧЬ	—	1	1	—	—	1	—	1	—	—	—	4	—	1	—	5	—	1	1	—	—	—	—	—	—	3	1	—	—	—	3	1	11	2						
Уѣздъ Котельничскій	7	9	16	4	3	7	2	11	5	9	3	11	15	28	—	44	18	10	4	—	1	5	1	1	2	5	2	1	—	10	5	3	1	5	4	30	16	104	46	
Городъ МАЛМЫЖЪ	—	—	—	—	—	—	—	—	1	1	—	4	—	—	4	—	—	—	—	—	—	—	—	—	—	—	—	—	—	1	1	1	1	6	2					
Уѣздъ Малмыжскій	—	—	—	—	—	10	1	10	1	4	6	38	17	18	3	56	20	4	—	1	—	8	—	—	—	3	1	3	—	16	5	—	32	13	63	19	137	46		
Городъ НОЛИНСКЪ	—	—	—	—	—	—	—	—	1	—	—	2	1	1	—	3	1	—	1	—	—	—	—	—	—	—	1	—	—	—	1	2	1	6	2					
Уѣздъ Нолинскій	—	1	1	—	—	1	—	1	—	3	2	6	4	22	—	28	4	3	—	3	—	2	—	—	—	—	2	2	—	6	4	15	9	50	15					
Городъ ОРЛОВЪ	—	—	—	—	—	—	—	—	1	—	—	4	—	1	—	6	—	1	1	—	—	—	—	—	—	—	1	—	—	—	2	4	9	2						
Уѣздъ Орловскій	—	3	3	—	—	2	1	2	1	2	1	24	11	31	1	3	2	58	14	3	1	—	3	1	—	4	—	2	—	7	3	—	6	2	23	6	88	22		
Городъ САРАПУЛЬ	—	—	—	—	—	5	—	5	—	—	—	9	5	3	—	12	5	—	1	—	—	—	—	—	—	1	—	4	1	—	2	1	7	2	24	8				
Уѣздъ Сарапульскій	1	41	42	1	—	26	17	27	17	14	4	77	31	37	4	1	115	35	5	2	2	—	13	—	—	3	—	10	1	28	8	—	10	18	66	27	227	85		
Городъ СЛОБОДСКОЙ	—	1	1	—	—	1	—	1	—	1	1	4	—	3	—	7	—	—	—	—	—	—	—	—	—	—	—	—	—	1	—	1	—	10	1					
Уѣздъ Слободской	—	5	5	—	—	3	2	3	2	5	3	34	10	19	—	53	10	4	1	2	—	5	—	1	1	2	1	1	—	14	5	—	16	16	41	23	106	39		
Городъ УРЖУМЪ	—	—	—	—	—	—	—	—	1	—	—	2	—	1	—	3	—	—	—	—	—	—	—	—	—	—	—	—	—	—	—	2	2	6	2					
Уѣздъ Уржумскій	3	4	7	3	4	—	4	3	8	2	16	10	25	3	—	41	13	—	—	5	1	1	1	—	—	—	—	1	4	19	12	—	—	—	39	15	92	33		
Городъ ЯРАНСКЪ	—	—	—	—	—	—	—	—	—	—	—	3	1	2	—	5	1	—	—	—	—	—	—	—	—	—	—	—	—	—	—	2	—	2	—	7	1			
Уѣздъ Яранскій	—	6	6	—	—	5	1	5	1	10	6	43	25	43	2	86	27	—	—	3	—	9	—	1	1	4	1	2	1	11	8	—	23	12	53	23	154	57		
Г. ЦАРЕВОСАНЧУРСКЪ	—	—	—	—	—	—	—	—	1	—	—	—	—	—	—	—	—	—	—	—	—	—	—	—	—	—	—	—	—	—	—	—	—	—	1	—				
Итого въ городахъ	—	2	2	—	—	7	—	7	—	8	6	46	11	19	1	66	12	4	4	1	—	—	—	—	—	—	1	2	—	1	—	14	3	—	9	7	27	11	112	33
— — уѣздахъ	17	91	108	7	10	72	32	79	42	69	34	313	143	287	13	8	612	164	51	15	19	4	66	12	6	4	32	11	31	7	148	63	3	1	123	113	428	215	1239	470
Всего по губернии	17	93	110	7	10	79	32	86	42	77	40	359	154	306	14	8	678	176	55	19	20	4	66	12	6	5	34	11	32	7	162	66	3	1	132	120	455	226	1351	503

НАЗВАНІЕ УЧЕБНЫХЪ ЗАВЕДЕНІЙ.	Въ губерномъ городѣ.			Въ уѣздныхъ и заштатныхъ городкахъ.			Въ уѣздахъ.			Всего въ губерніи.			
	Число учебныхъ заведеній.	Число учащихся.		Число учебныхъ заведеній.	Число учащихся.		Число учебныхъ заведеній.	Число учащихся.		Число учебныхъ заведеній.	Число учащихся.		
		Мужск. п.	Жен. п.		Мужск. п.	Женск. п.		Муж п.	Жен. п.		Мужск. п.	Женск. п.	Обоего пола
Гимназій: { Мужская	1	424	—	—	—	—	—	—	—	1	424	—	424
{ Женская	1	—	733	7	—	2985	—	—	—	8	—	3714	3718
Реальныя училища	1	438	—	3	621	—	—	—	—	4	1059	—	1059
Учительская семинарія (въ Кукаркѣ)	—	—	—	—	—	—	1	78	—	1	78	—	78
Духовная семинарія	1	381	—	—	—	—	—	—	—	1	381	—	381
Епархіальныя училища	1	—	537	1	—	200	—	—	—	2	—	737	737
Мужская прогимназія	—	—	—	1	70	—	—	—	—	1	70	—	70
Женскія прогимназіи	—	—	—	3	—	709	—	—	—	3	—	709	709
Женскія четырехклассныя училища 2-го разряда	—	—	—	—	—	—	2	—	154	2	—	154	154
Городскія училища	1	242	—	12	1730	—	—	—	—	13	1972	—	1972
Духовныя училища	1	216	—	5	510	—	—	—	—	6	726	—	726
Дѣтскіе пріюты	3	12	51	1	—	31	—	—	—	4	12	32	94
Пачальныя народныя училища. { вѣдѣнія Министерства Народнаго просвѣщенія: одноклассныя	1	54	—	9	520	71	50	2174	579	60	2748	650	3398
	—	—	—	—	—	—	46	6222	1121	46	6222	1121	7343
	12	816	563	29	2177	1416	1070	58880	17636	1111	61873	19615	81488
{ вѣдѣнія училищныхъ совѣтовъ	4 ¹⁾	75	259	25	800	821	513	16316	13471	542	17191	14551	31742
Церковно-приходскія школы	—	—	—	7	117	43	314	5903	2583	321	6020	2626	8646
Школы грамоты	1	20	12	—	—	—	44	795	248	45	815	260	1075
Противораскольническія школы Братства Св. Николая	(Два отдѣл.)	—	—	—	—	—	73	1960	479	73	1960	479	2439
Школы Миссіонерскаго общества	1	75	—	7	257	—	1	87	—	9	419	—	419
Ремесленныя училища и школы	1	162 ²⁾	—	—	—	—	—	—	—	1	162	—	162
Сельско-хозяйственныя и техническія училища	—	—	—	—	—	—	4	207	—	4	207	—	207
Сельско-хозяйственныя и лѣсныя школы	4	190	212	—	—	—	—	—	—	4	190	212	402
Школы: фельдшерскія, повитухъ и ветеринарная	—	—	—	—	—	—	1	127	—	1	127	—	127
Оружейная школа	1	—	20	1	30	—	—	—	—	2	30	20	50
Училища для слѣпыхъ дѣтей	1	21	—	1	—	14	—	—	—	2	21	14	35
Педагогическіе курсы при Вятскомъ городскомъ училищѣ и при Малмыжской женск. прогимназіи	1	—	—	—	—	—	—	—	—	—	—	—	—
Итого	36	3126	2387	112	6832	6290	2119	92749	36271	2267	102707	44948	147655

¹⁾ При духовной семинаріи и епархіальномъ училищѣ существуетъ по одной образцовой церковно-приходской школѣ, гдѣ обучалось въ первой— 47 мальчиковъ, а во второй 44 дѣвочки.
²⁾ Въ томъ числѣ 43 учащихся въ существующей при сельскохозяйственномъ училищѣ низшей ремесленной школѣ.

