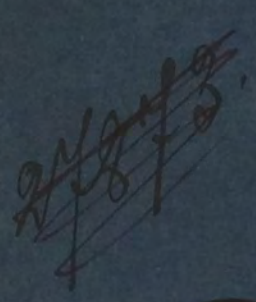


А. 944

10



# ОБЗОРЪ

## Вятской губернии

### за 1905 годъ.



ПРИЛОЖЕНИЕ

къ

## ВСЕПОДДАНЪЙШЕМУ ОТЧЕТУ

### Вятскаго Губернатора.



ВЯТКА.  
Губернская Типографія.  
1906.



Вятской губернии

МЕМОРИАЛУ ИЛИ ОТЧЕТУ  
Вятскаго Губернатора.



А 911



~~24873~~

# ОБЗОРЪ

## Вятской губернии

за 1905 годъ.

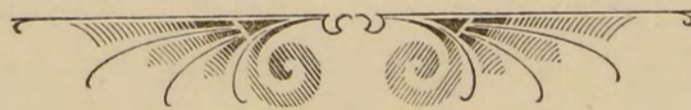


ПРИЛОЖЕНИЕ

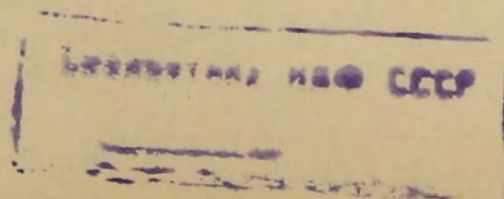
къ

### ВСЕПОДДАННѢЙШЕМУ ОТЧЕТУ

### Вятскаго Губернатора.



ВЯТКА.  
Губернская Типографія.  
1906.






083088

Вятской губернии

1905 год






П Р И Л О Ж Е Н И Е


18858

Всеподданнейшему отряду


Вятского Губернского



Library stamp at the bottom center.



# ОГЛАВЛЕНІЕ.



## I. Естественныя и производительныя силы губерніи и экономическая дѣятельность ея населенія.

	<i>Стран.</i>
Земледѣліе . . . . .	1.
Народное продовольствіе . . . . .	7.
Промыслы . . . . .	22.
Фабрики и заводы . . . . .	27.
Торговля . . . . .	30.
Движеніе населенія. . . . .	37.

## II. П о д а т и и п о в и н н о с т и .

Окладные государственные сборы . . . . .	39.
Акцизные сборы . . . . .	42.
Отправленіе натуральныхъ повинностей. . . . .	46.

## III. Общественное благоустройство и благочиніе.

Казенныя зданія . . . . .	47.
Дорожная повинность . . . . .	48.
Почта и телеграфъ. . . . .	54.
Народная нравственность . . . . .	56.
Миссіонерская дѣятельность . . . . .	68.
Арестанты и мѣста заключенія . . . . .	72.
Пожары . . . . .	77.

## IV. Народное здравіе и общественное призрѣніе.

Врачи . . . . .	83.
Община сестеръ милосердія . . . . .	84.
Оспопрививаніе . . . . .	86.

	<i>Стран.</i>
Сифились . . . . .	86.
Аптеки . . . . .	—
Больницы . . . . .	87.
Отдѣленія душевно-больныхъ и родильное . . . . .	88.
Варзіятчинская сѣрная грязелѣчебница въ Елабужскомъ уѣздѣ . . . . .	89.
Эпидеміи . . . . .	90.
Эпизоотіи и ветеринарія . . . . .	92.
Насильственные смерти . . . . .	94.
Благотворительныя учрежденія . . . . .	94.
Благотворительная дѣятельность Мѣстнаго Управленія Краснаго Креста . . . . .	106.


#### **V. Народное просвѣщеніе.**

Школьное образованіе . . . . .	109.
Внѣшкольное образованіе (народныя чтенія и библіотеки) . . . . .	126.

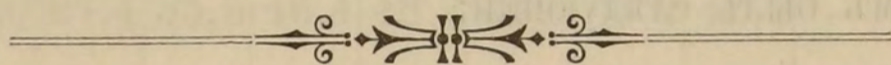
<b>VI. О ходѣ крестьянскаго дѣла . . . . .</b>	<b>129.</b>
--	-------------

#### **ВѢДОМОСТИ:**

	<i>Нумера.</i>
О посѣвѣ и урожаѣ хлѣбовъ по Вятской губерніи за 1905 г. . . . .	1.
О фабрикахъ и заводахъ . . . . .	2.
О движеніи населенія . . . . .	3.
О податяхъ и недоимкахъ съ приложеніемъ л. Б. . . . .	4.
О поступленіи земскихъ сборовъ, съ примѣчаніемъ . . . . .	5.
О доходахъ и расходахъ городовъ, съ приложеніемъ . . . . .	6.
О числѣ и родѣ преступленій, съ приложеніемъ . . . . .	7.
О пожарахъ, съ приложеніемъ о состояніи пожарной части въ городахъ . . . . .	8.
О насильственныхъ и случайныхъ смертяхъ . . . . .	9.
О числѣ учебныхъ заведеній . . . . .	10.



# ОБЗОРЪ ВЯТСКОЙ ГУБЕРНІИ за 1905 года.



I. Естественныя и производительныя силы губерніи и  
экономическая дѣятельность ея населенія.

## *Земледѣліе.*

(Прилагается вѣдомость № 1-й).

Дождливая и холодная погода періода 1904 года повліяла на запозданіе вызрѣванія озимой ржи, почему крестьяне были вынуждены употребить для посѣва незрѣвшія сѣмена ржи, что вызвало плохое состояніе озимей въ осенній періодъ, и подъ снѣжный покровъ озими ушли повсемѣстно въ губерніи въ неудовлетворительномъ видѣ въ размѣрѣ отъ 56 до 88% всей площади.

Весна 1905 года была благопріятна для растительности но, вслѣдствіе дурнаго качества сѣменнаго зерна, озимые посѣвы исправиться уже не могли, не могло на улучшеніе ржи повліять также и благопріятное лѣто.

Урожай озимыхъ хлѣбовъ въ 1905 году почти повсемѣстно по губерніи, за исключеніемъ трехъ южныхъ уѣздовъ—Елабужскаго, Малмыжскаго и Сарапульскаго, былъ значительно ниже средняго и во многихъ случаяхъ не возвратилъ даже сѣмянъ. Къ особенностямъ сбора



ржи 1905 года надо отнести значительное повреждение ея спорыннею, влѣдствіе дождливой погоды при созрѣваніи; это обстоятельство еще болѣе ухудшило качество урожая озимой ржи.

Зато урожай овса и прочихъ яровыхъ хлѣбовъ, а также сѣна получился вполне удовлетворительный и мѣстами хорошій въ количественномъ отношеніи почти не менѣе предыдущаго 1904 года, считавшагося для урожая овса годомъ исключительнымъ.

Урожай самъ озимыхъ и яровыхъ хлѣбовъ (по свѣдѣніямъ Центрального Статистическаго Комитета) сравнительно съ предыдущимъ по отдельнымъ уѣздамъ былъ слѣдующій:

У ѣ з д ы .	У Р О Ж А Й С А М Ъ .											
	Рожь.		Овесь.		Ячмень.		Пшеница.		Гречиха.		Картофель	
	Въ 1904 г.	Въ 1905 г.	Въ 1904 г.	Въ 1905 г.	Въ 1904 г.	Въ 1905 г.	Въ 1904 г.	Въ 1905 г.	Въ 1904 г.	Въ 1905 г.	Въ 1904 г.	Въ 1905 г.
Вятскій .	4,7	3,4	5,4	4,3	5,6	5,4	5,0	4,1	5,0	4,1	3,5	4,6
Глазовскій	4,7	3,0	5,4	3,7	5,4	4,9	5,0	3,5	2,8	4,1	2,4	4,3
Елабужск.	7,7	5,4	6,9	5,6	8,3	8,0	5,2	6,8	7,7	3,1	7,9	6,3
Котельнич.	5,5	3,1	4,9	4,1	5,2	4,8	4,9	5,0	—	—	3,4	5,0
Малмыжск.	8,7	4,6	6,5	5,1	8,3	6,7	7,1	5,3	5,6	4,2	6,5	5,6
Полинскій.	3,6	1,6	4,9	3,9	5,1	4,4	4,3	3,9	2,5	5,2	3,4	4,8
Орловскій.	5,4	4,1	5,3	4,3	5,1	5,7	6,5	5,5	—	—	3,4	4,8
Сарапул.	6,8	4,4	5,8	5,0	7,3	5,9	4,9	4,6	5,2	4,7	5,3	4,9
Слободск.	5,7	3,9	5,1	3,9	5,5	5,0	5,7	4,9	5,0	4,1	3,3	5,2
Уржумскій	5,5	2,3	6,6	5,2	7,4	5,8	6,6	4,6	3,5	5,6	2,4	5,7
Яранскій .	5,1	1,8	5,2	4,6	4,8	4,5	4,3	3,8	5,1	5,3	2,3	5,1
По губерніи .	5,7	3,3	5,7	4,4	5,8	5,1	4,9	4,4	5,5	4,3	3,7	5,2

При переводѣ на десятину посѣва вышеприведенныя цыфры урожаевъ „самъ“ даютъ слѣдующія среднія для уѣздовъ количества валового сбора хлѣбовъ съ десятины въ пудахъ:

Уѣзды.	Урожай на 1 десятину пудовъ:											
	Ржи.		Овса.		Ячменя.		Пшеницы.		Гречи.		Картофеля.	
	Въ 1904 г.	Въ 1905 г.	Въ 1904 г.	Въ 1905 г.	Въ 1904 г.	Въ 1905 г.	Въ 1904 г.	Въ 1905 г.	Въ 1904 г.	Въ 1905 г.	Въ 1904 г.	Въ 1905 г.
Вятскій .	46,7	32,8	58,7	48,3	53,5	54,1	40,1	57,7	35,0	28,0	224,9	358,9
Глазовск.	47,5	30,3	78,0	54,6	61,0	58,0	52,4	39,9	16,2	28,0	164,9	329,3
Елабуж.	81,9	55,8	91,2	75,7	88,6	86,5	55,6	78,3	52,8	24,5	594,3	445,8
Котельн.	53,0	27,4	55,5	46,4	48,7	46,8	43,4	42,4	—	—	239,7	332,2
Малмыж.	84,6	45,7	86,4	65,1	88,6	72,7	70,5	62,4	37,7	27,3	466,4	435,9
Нолинск.	38,4	16,3	61,5	49,6	52,9	46,1	39,6	38,1	16,5	33,4	143,5	232,6
Орловск.	48,3	36,8	60,8	48,7	46,0	55,2	65,4	53,4	—	—	246,6	366,4
Сарапул.	63,3	44,9	80,9	65,1	85,4	74,0	60,8	55,7	37,0	28,9	359,2	446,5
Слободск.	52,0	35,0	61,8	50,3	57,1	52,9	54,4	47,2	35,3	28,0	238,5	387,8
Уржумск.	60,0	24,7	83,7	65,3	82,4	62,4	71,6	50,5	26,5	43,3	197,3	434,4
Яранскій	54,2	19,0	73,0	53,5	57,9	51,1	44,6	40,3	31,0	40,0	153,9	336,5
По губернии.	58,7	32,9	74,0	57,1	62,9	56,7	53,6	50,1	39,1	29,3	257,5	376,4

По сравненію съ результатами урожая предыдущаго года въ 1905 году собрано было хлѣбовъ озимовыхъ 55,1% и яровыхъ (безъ овса и картофеля) 98,1%, а всѣхъ вообще хлѣбовъ 62,9%, овса собрано 85,8%, картофеля 135,8%.

По отношенію къ среднему урожаю за послѣднія 5 лѣтъ (1900 – 1904) урожай 1905 года составлялъ для озимыхъ 75,1% и для яровыхъ 137,7.

Общее количество зерновыхъ хлѣбовъ выразилось въ суммѣ 143217,5 тысячъ пудовъ.

Въ томъ числѣ: Тыс. пуд.

а) озимыхъ хлѣбовъ: озимой ржи . . . . . 47322,2

„ пшеницы . . . . . 276,2

47598,4

б) яровыхъ хлѣбовъ . . . . . 85619,1

въ частности: овса . . . . . 66590,2

ячменя. . . . . 11458,2

яровой ржи. . . . . 318,3

пшеницы . . . . . 1993,0

полбы . . . . . 1819,1

гречихи . . . . . 1484,6

проса . . . . . 22,9

гороха. . . . . 1879,3

чечевицы . . . . . 53,3

Итого яровыхъ . . . . . 85619,1

А всего . . . . . 143217,5

Такимъ образомъ противъ 1904 года было собрано:

а) озимыхъ хлѣбовъ менѣе на . . . . . 38814,9

б) яровыхъ хлѣбовъ (безъ овса) менѣе на . . . . . 363,1

в) овса менѣе на . . . . . 12206,0

Кромѣ того собрано картофеля 13270,0 тыс. пудовъ болѣе 3496,0 тыс. пудовъ.

Подъ посѣвами въ 11 уѣздахъ губерніи насчитывалось десятинъ:

Въ 1905 году:

	Крест. земли.	Владѣл. земли.	Итого.	Въ 1904 г.
--	------------------	-------------------	--------	------------

Подъ озимыми хлѣбами . . . . .	1403670	39145	1442815	1470026
--------------------------------	---------	-------	---------	---------

— овсомъ . . . . .	1133210	31147	1164357	1064104
--------------------	---------	-------	---------	---------

— ячменемъ . . . . .	199677	2352	202029	184209
----------------------	--------	------	--------	--------

подъ другими яровыми . . . . .	158159	18774	176933	174933
— картофелемъ . . . . .	33760	1488	35248	37952
Итого . . . . .	2928476	92906	3021382	2931224

Общая площадь посѣвовъ по сравненію съ 1904 г. увеличилась на 90158 десятинъ, въ частности подъ овсомъ на 100253, ячменемъ на 17820, подъ другими яровыми хлѣбами на 20000 дес. и уменьшилась подъ озимыми на 27211 дес. и подъ картофелемъ на 2704 дес.

На долю озимой ржи, занимающей первое мѣсто среди всѣхъ зерновыхъ хлѣбовъ, по площади посѣва приходилось въ отчетномъ году 47,7% посѣвной площади и до 33,0% общего сбора. Затѣмъ овесъ занималъ 38,6% посѣвной площади и далъ 46,2% общего сбора и ячмень— 6,3% площади и 8,0% сбора; подъ остальными хлѣбами и картофелемъ, неимѣющими столь важнаго значенія въ хозяйственной экономіи губерніи, было 8,4% посѣвной площади и сборъ ихъ составлялъ (безъ картофеля) 2,8% всего сбора.

За отчисленіемъ зерна, необходимаго на посѣвъ, чистый вѣсовой остатокъ хлѣбовъ, безъ картофеля и овса, составлялъ:

	Чистый остатокъ въ тыс. пудовъ.	На 1 душ. на- селенія пуд.
озимыхъ хлѣбовъ . . . . .	33111,7	9,4
овса . . . . .	51451,6	14,7
всѣхъ остальныхъ хлѣбовъ . . . . .	48308,3	13,7
картофеля . . . . .	10695,4	3,0

Ленъ и конопля уродились противъ предыдущаго года лучше: льна было снято пудовъ: волокна 1464216 и сѣмени 2123314 (въ 1904 году снято волокна 1432465, сѣмени 2201049 пуд.); конопли собрано 293701 пуд. волокна и 465712 пудовъ сѣмени (въ 1904 году волокна 265417, сѣмени 443202). На 1 десятину собрано сѣмени льна 20,8 пуд., волокна 12,5 пуд., конопли 36,2 и 22,7 пудовъ.

Укосъ травъ въ отчетномъ году былъ такой же, какъ и въ преды-

душемъ, т. е. лучше обыкновеннаго, средняго. Подъ лугами всего было 947049 десят. и всего собрано сѣна 86947026 пуд. или по 89,2 пуда съ десятины, въ частности съ заливныхъ луговъ (415087 дес.) 41601342 пуд. по 102 пуд. съ десятины и незаливныхъ (558962 дес.) 45345684 пуд. по 81,1 пуд. съ десятины.

Сборъ сѣна по уѣздамъ представляется въ слѣдующей таблицѣ:

У ѣ з д ы.	Собрано пудовъ.	Сборъ сѣна въ пуд. съ десят.	
		въ 1905 г.	въ 1904 г.
Вятскій . . . . .	7090241	85,4	87,6
Глазовскій . . . . .	12402694	85,5	74,6
Елабужскій . . . . .	5125356	139,3	141,9
Котельническій. . . . .	12290934	91,8	96,0
Малмыжскій. . . . .	6547428	100,7	114,2
Нолинскій . . . . .	3608297	78,5	69,0
Орловскій . . . . .	11497432	73,3	72,8
Сарапульскій . . . . .	8712941	118,3	111,6
Слободской . . . . .	8514774	83,3	81,6
Уржумскій . . . . .	7283333	86,8	101,7
Яранскій . . . . .	3874596	81,8	85,3
	<hr/>		
	86947026	89,2	89,1

Грубыхъ кормовъ было собрано: соломы озимыхъ хлѣбовъ 70560900 пуд. менѣе предыдущаго года на 78 мил. пуд. и соломы яровой 96599900 пуд. менѣе на 29 мил; въ среднемъ получилось съ десятины озимаго посѣва 48,9 пуд., изъ подъ овса 74,0 и изъ подъ ячменя 62,9 пуд.

Недородъ ржи вызвалъ со стороны крестьянъ усиленные ходатайства о ссудахъ на обсѣменение и въ уѣзды, особенно пострадавшіе— Яранскій, Глазовскій, Нолинскій, Уржумскій, Слободской, Вятскій и Орловскій, распоряженіемъ Губернскаго Присутствія за счетъ Правительства было доставлено 2000000 пуд. сѣменной ржи, приобрѣтенной въ Уфимской губерніи, и до 300000 пуд. съ Волжскихъ пристаней

## *Народное продовольствіе.*

Въ теченіе отчетнаго года, вслѣдствіе недостаточнаго урожая ржи въ 1904 году и неудовлетворительнаго урожая ржи въ отчетномъ году, для обезпеченія народнаго продовольствія и обѣмененія полей принимались особыя мѣры.

Въ первую половину года мѣры эти заключались въ выдачѣ ссудъ на продовольствіе и обѣмененіе яровыхъ полей изъ общественныхъ хлѣбозапасныхъ магазиновъ той части населенія, у которой сборъ хлѣбовъ оказался недостаточнымъ для покрытія разнаго рода потребностей.

Во вторую же половину года принимались тѣ же мѣры, вслѣдствіе неудовлетворительнаго урожая ржи, къ обезпеченію населенія зерномъ для обѣмененія озимыхъ полей и продовольствія изъ общественныхъ запасовъ и правительственной заготовки, которая достигла весьма значительнаго размѣра.

Къ 1 января 1905 года запасовъ ржи и овса, назначавшихся для продовольственной и сѣменной потребностей населенія, состояло по уѣздамъ:

	Въ общественныхъ магазинахъ.				Остатки ржи, заготовленной агентами Министерства Финансовъ.	
	Р ж и.		О в с а.			
	Пуды	Фун.	Пуды.	Фун.	Пуды.	Фун.
Вятскому . . . . .	168977	12	176108	14	41	20
Глазовскому . . . . .	108889	07	141914	09	—	—
Елабужскому . . . . .	487267	28	10442	34	—	—
Котельничскому. . . . .	294575	34	193967	18	—	—
Малмыжскому. . . . .	613975	13 <sup>1</sup> / <sub>2</sub>	226241	24	—	—
Нолинскому . . . . .	134102	16	90932	29	65	20
Орловскому . . . . .	434242	04 <sup>3</sup> / <sub>4</sub>	234721	00 <sup>3</sup> / <sub>4</sub>	—	—
Сарапульскому . . . . .	237816	19	90512	18	43	6 <sup>1</sup> / <sub>2</sub>

	Въ общественныхъ магазинахъ.				Остатки ржи, заготовленной агентами Министерства Финансовъ.	
	Р ж и.		О в с а.			
	Пуды.	Фун.	Пуды	Фун.	Пуды	Фун.
Слободскому . . . . .	158861	07 <sup>3</sup> / <sub>4</sub>	127306	05 <sup>1</sup> / <sub>4</sub>	170	23
Уржумскому . . . . .	266691	07 <sup>1</sup> / <sub>4</sub>	134655	31 <sup>1</sup> / <sub>2</sub>	—	—
Яранскому . . . . .	225181	29	129623	24	—	—
Итого . . . . .	3130580	18 <sup>1</sup> / <sub>4</sub>	1556426	07 <sup>1</sup> / <sub>2</sub>	320	29 <sup>1</sup> / <sub>2</sub>

Въ теченіе отчетнаго года производилась правительственная заготовка хлѣба на удовлетвореніе сѣменной нужды населенія распоряженіемъ мѣстныхъ крестьянскихъ учрежденій:

1) На средства общаго по Имперіи и губернскаго продовольственныхъ капиталовъ закуплено сѣменной ржи.

а) распоряженіемъ Губернаго Присутствія для уѣздовъ:

Вятскаго . . . . .	78458 п — ф.
Глазовскаго . . . . .	512156 п. 30 ф.
Нолинскаго . . . . .	379085 п. 20 ф.
Орловскаго . . . . .	44617 п. — ф.
Слободскаго . . . . .	103235 п. — ф.
Уржумскаго . . . . .	319106 п. 02 ф.
Яранскаго . . . . .	510284 п. 09 ф.
Итого . . . . .	1946942 п. 21 ф.

б) распоряженіемъ Уѣздныхъ сѣздовъ:

Нолинскаго . . . . .	19732 п. — ф.
Орловскаго . . . . .	3965 п — ф.
Итого . . . . .	23697 п. — ф.

2) Закуплено сѣменной ржи за счетъ общественныхъ продовольственныхъ капиталовъ распоряженіемъ:

Малмыжскаго Уѣзнаго Съѣзда 389 пуд.,

а всего заготовлено сѣменной ржи въ 1905 г. 1971028 п. 21 ф.

Мѣстная заготовка была разрѣшена въ самомъ ограниченномъ размѣрѣ, такъ какъ нельзя было быть увѣреннымъ, что зерно 1904 года дастъ удовлетворительные всходы, а новая рожь не могла появиться на рынкѣ въ свое время.

Заготовленный хлѣбъ былъ доставленъ и принятъ въ слѣдующихъ пунктахъ, въ которыхъ и раздавался крестьянамъ въ ссуду:

1) По Вятскому уѣзду — на ст. Вятка, Просница и Зуевка;

2) По Глазовскому — на ст. Глазовъ, Яръ и Фаленки и пристань

Медвѣдокъ;

3) По Малмыжскому — пристань Вятскія-Поляны;

4) По Нолинскому — пр. Медвѣдокъ и ст. Просница и Зуевка;

5) По Орловскому — ст. Вятка, г. Орловъ, пр. Кукарка и Головинская мельница;

6) По Слободскому — ст. Зуевка и Фаленки;

7) По Уржумскому — пристани Турекъ и Лебяжье;

8) По Яранскому — пр. Коротни, Кокшайскъ и Кукарка.

Общее количество выданныхъ ссудъ приводится въ нижеслѣдующей таблицѣ:

	Р Ж И.				О В С А.				ИТОГО.	
	Продовольственной.		Сѣменной		Продовольственного.		Сѣменного.			
	Пуды.	Ф.	Пуды.	Ф.	Пуды.	Ф.	Пуды.	Ф.	Пуды.	Ф.
1) Изъ общественныхъ хлѣбозапасныхъ магазиновъ по уѣздамъ:										
Вятскому . . . . .	28758	33	20175	33	1109	—	145687	—	195730	26
Глазовскому . . . . .	1645	29	21585	11	503	35	95690	11	119425	06
Елабужскому . . . . .	3386	—	16883	01	—	—	112	30	20381	31
Котельничскому . . . . .	5394	—	102875	15	7365	20	101145	39	216780	34
Малмыжскому . . . . .	2183	30	25975	27	35	30	17033	06	45228	12



	Р Ж И.				О В С А.				ИТОГО.	
	Продовольственной.		Сѣменной.		Продовольственного.		Сѣменного.			
	Пуды.	Ф.	Пуды.	Ф.	Пуды.	Ф.	Пуды.	Ф.	Пуды.	Ф.
Нолинскому . . .	5160	—	50162	29	—	—	47066	21	102389	10
Орловскому . . .	128784	01	105502	39	—	—	192203	36	426490	36
Сарапульскому . .	—	—	1128	—	—	—	—	—	1128	—
Слободскому . . .	10442	12	31121	30	—	—	59473	04	101037	06
Уржумскому . . .	758	20	37	—	—	—	1593	—	2388	20
Яранскому . . .	136	36	164680	26	—	—	23572	03	188389	25
<b>Итого . .</b>	<b>186650</b>	<b>01</b>	<b>540128</b>	<b>11</b>	<b>9014</b>	<b>05</b>	<b>683577</b>	<b>30</b>	<b>1419370</b>	<b>07</b>
2) Изъ запасовъ заготовки мѣстныхъ крестьянскихъ учрежд.										
А. На Имперскій и губернсск. капиталы.										
а) Распоряж. Губерн. Присут. по уѣздамъ:										
Вятскому . . . . .	—	—	77539	—	—	—	—	—	77539	—
Глазовскому . . . .	—	—	509124	37	—	—	—	—	509124	37
Нолинскому . . . . .	—	—	339037	10	—	—	—	—	339037	10
Орловскому . . . . .	—	—	44481	—	—	—	—	—	44481	—
Слободскому . . . . .	—	—	102325	—	—	—	—	—	102325	—
Уржумскому . . . . .	—	—	288889	10	—	—	—	—	288889	10
Яранскому . . . . .	—	—	464016	31 $\frac{1}{2}$	—	—	—	—	464016	31 $\frac{1}{2}$
<b>Итого . .</b>	<b>—</b>	<b>—</b>	<b>1825413</b>	<b>08 <math>\frac{1}{2}</math></b>	<b>—</b>	<b>—</b>	<b>—</b>	<b>—</b>	<b>1825413</b>	<b>08 <math>\frac{1}{2}</math></b>
б) Распоряжен. Уѣздныхъ Сѣздовъ по уѣздамъ:										
Нолинскому . . . . .	—	—	19732	—	—	—	—	—	19732	—
Орловскому . . . . .	—	—	3965	—	—	—	—	—	3965	—
<b>Итого . .</b>	<b>—</b>	<b>—</b>	<b>23697</b>	<b>—</b>	<b>—</b>	<b>—</b>	<b>—</b>	<b>—</b>	<b>23697</b>	<b>—</b>
Б. На обществен. продовольственный капиталъ по Малмыжскому уѣзду . . . . .										
<b>А ВСЕГО . .</b>	<b>186650</b>	<b>01</b>	<b>2389627</b>	<b>19 <math>\frac{1}{2}</math></b>	<b>9014</b>	<b>05</b>	<b>683577</b>	<b>30</b>	<b>3268869</b>	<b>15 <math>\frac{1}{2}</math></b>

Всего выдано въ ссуду: ржи.	2576277 п. 20 <sup>1</sup> / <sub>2</sub> ф.
овса.	692591 п. 35 ф.
	3268869 п. 15 <sup>1</sup> / <sub>2</sub> ф.

Выдача ссудъ на продовольствіе производилась въ первой половинѣ года и въ концѣ года, а ссуды на обѣмненіе выдавались и весною для яровыхъ полей, а въ іюль и августѣ на обѣмненіе озимыхъ полей.

Пострадавшему отъ неурожая хлѣбовъ населенію была оказана помощь, кромѣ выдачи ссудъ, также устройствомъ общественныхъ работъ, которыя производились за счетъ земства, израсходовавшаго на этотъ предметъ 27493 р. 58 к., а именно по уѣздамъ:

Котельническому . . . . .	4564 р. 69 к.
Нолинскому . . . . .	2186 р. 52 к.
Орловскому . . . . .	8159 р. 16 к.
Сарапульскому . . . . .	3846 р. 31 к.
Слободскому . . . . .	2732 р. 64 к.
Уржумскому . . . . .	6004 р. 26 к.

Продовольственные капиталы въ отчетномъ году находились въ слѣдующемъ состояніи:

**А. Общій по Имперіи продовольственный капиталъ.**

**1. Въ специальныхъ средствахъ Губернскаго Присутствія:**

на 1 января 1905 года состояло:

а) въ распоряженіи Губернскаго Присутствія . . . . . 123286 р. 95 к.

Къ этому поступило:

Отпущено Министерствомъ—на возвратъ крестьянамъ денегъ, внесенныхъ въ уплату долговъ для за-

мѣны добровольными взносами овса для Интендантства . . . . . 42010 р. 14 к.

На завершеніе операцій поставки овса . . . . . 60000 р. — к.

На заготовку сѣменной ржи . . . . . 950000 р. — к.

1052010 р. 14 к.

Другихъ поступленій . . . . . 147599 р. 14 к.

---

Итого . . . . . 1322896 р. 23 к.

Изъ этого послѣдовало расходовъ:

На операціи поставки овса Интендантству . . . 121127 р. 19 к.

На возвратъ крестьянамъ денегъ взаменъ взносовъ  
овса въ уплату ранѣе поступившихъ долговъ . . . 43350 р. 45 к.

На операціи заготовки сѣменной ржи . . . . . 123654 р. 14 к.

На операціи поставки овса . . . . . 56259 р. 70 к.

На заготовку сѣменной ржи:

На уплату продавцамъ ржи . . . . . 697911 р. 45 к.

На покупку мѣшковъ . . . . . 30804 р. 31 к.

На перевозку и доставку ржи . . . . . 205767 р. 81 к.

На прочіе накладные по операціи . . . . . 6487 р. 75 к.

---

Итого . . . . . 1285362 р. 80 к.

Остается въ распоряженіи Губернскаго Присут-

ствія на 1 января 1906 года . . . . . 37533 р. 43 к.

б) въ распоряженіи Уѣздныхъ Съездовъ:

Оставалось на 1 января 1905 г. . . . . 1582 р. 28 к.

Къ этому вновь поступило . . . . . 295988 р. 63 к.

---

Итого . . . . . 297570 р. 91 к.

Изъ этого послѣдовало расходовъ . . . . . 287793 р. 01 к.

Остается въ распоряженіи Уѣздныхъ Съездовъ на

1 января 1906 года . . . . . 9777 р. 90 к.

Изъ суммъ, отпущенныхъ Уѣзднымъ Съездамъ на заготовку сѣменной ржи, послѣдовало расходовъ:

У Ѣ З Д Ы:	Отпущено		Израсходовано въ 1905 г.						Остается на	
	Губернск. Присутств.		На покупку хлѣба.		На накладные расходы.		Перечислено въ Губернск. Присутствіе.		1 января 1906 года.	
	Р.	К.	Р.	К.	Р.	К.	Р.	К.	Р.	К.
Вятскій . . . . .	1500	—	—	—	—	—	—	—	1500	—
Глазовскій . . . . .	3647	87	—	—	—	—	—	—	3647	87
Елабужскій . . . . .	63000	—	31075	57	200	—	31724	43	—	—
Нолинскій . . . . .	25021	25	23398	17	21	25	1601	83	—	—
Сарапульскій . . . . .	28923	95	28912	10	11	85	—	—	—	—
Слободской . . . . .	1561	07	—	—	1561	07	—	—	—	—
Всего . . . . .	123654	14	83385	84	1794	17	33326	26	5147	87

II. Въ депозитѣ Губернскаго Присутствія суммъ, поступившихъ въ уплату продовольственныхъ ссудъ, выданныхъ изъ общаго по Имперіи продовольственнаго капитала:

Къ 1 января 1905 года состояло на Вятскомъ Губернскомъ и Уѣздныхъ Казначействахъ . . . . .	31825 р. 24 к.
Въ теченіе 1905 года поступило . . . . .	5744 р. 73 к.
Итого . . . . .	37569 р. 97 к.
Изъ этого послѣдовало расходовъ . . . . .	30626 р. 34 к.
Остается на 1 января 1906 года . . . . .	6943 р. 63 к.

**Б. Губернскій продовольственный капиталъ:**

а) Въ распоряженіи Губернскаго Присутствія:

Къ 1 января 1905 г. на остаткѣ состояло . . . . .	62735 р. 07 к.
Поступило въ 1905 году . . . . .	734264 р. 62 к.
Всего состояло . . . . .	796999 р 69 к.



УѢЗДЫ.	Отпущено Губернским. Присутств.		Израсходовано въ 1905 году.								Остается на 1-е января 1906 г.	
			На покупку сѣмян. и продов ржи.		На накладные расхо- ды по заготовкѣ:				Перечис- лено въ Губерн. Присутст.			
	Р.	К.			Ржи.		Овса 1904 г.				Р.	К.
			Р.	К.	Р.	К.	Р.	К.				
Нолинскій . . .	500	—	—	—	334	21	—	—	—	—	165	79
Орловскій . . .	4793	75	2973	75	291	15	20	—	885	1500	—	—
Слободской . . .	500	—	—	—	495	85	—	—	—	—	4	15
Уржумскій . . .	12500	—	—	—	8067	05	—	—	3000	—	1432	95
Яранскій . . .	24500	—	—	—	19686	42	—	—	—	—	4813	58
Итого . . .	439180	75	398360	75	29348	24	20	—	3008	85	8442	91

## В) Общественные продовольственные капиталы:

	Состояло на 1-е января 1905 г.		Израсходовано.						Поступило.						Остается на 1-ое января 1906 г.	
			На покуп- ку хлѣба.		Излишек. нормы переч. въ мирской капитал.		Убытков. отъ обмѣ- на % бумагъ.		Въ воз- вратъ долговъ.		Оклада нормы, % % не- благонад. долговъ и проч.		Отъ про- дажи хлѣ- ба на по- полненіе нормы.			
	Р.	К.	Р.	К.	Р.	К.	Р.	К.	Р.	К.	Р.	К.	Р.	К.	Р.	К.
Вятскій . . .	30822	52	—	—	—	—	—	—	—	—	683	18	—	—	31505	70
Глазовскій . . .	13377	67	1414	45	—	—	—	—	4923	98	1394	69	—	—	18281	89
Елабужскій . . .	46205	98	911	80	—	—	—	—	360	74	248	95	—	—	45903	87
Котельническ. . .	1105	—	—	—	—	—	—	—	—	—	23	12	—	—	1128	12
Малмыжскій . . .	18392	56	213	95	—	—	—	—	109	92	1067	75	—	—	19356	28
Орловскій . . .	19813	12	—	—	944	41	100	—	11	52	2119	37	—	—	20897	60
Сарапульскій . . .	16386	46	—	—	—	—	—	—	640	54	3813	14	—	—	20840	14
Слободской . . .	81320	46	696	40	—	—	—	—	243	17	8176	32	309	50	83353	05
Уржумскій . . .	1943	37	—	—	—	—	—	—	17	64	63	95	—	—	2024	96
Яранскій . . .	556	17	—	—	—	—	—	—	—	—	418	36	—	—	974	53
Итого . . .	229923	31	3236	60	946	41	100	—	6307	51	18008	83	309	50	250266	14

Поступленіе въ уплату долговъ въ продовольственные капиталы въ теченіе отчетнаго года выражается въ нижеслѣдующей таблицѣ:

У Ѳ З Д Ы.	Денежными взносами въ капиталы.				Сложено по Высочайшему Указу 5 апрѣля въ губернский и Имперскій капиталы.		Овса для поставки Интендантству въ уплату долговъ въ губернский и Имперскій капиталы.			
	Имперскій.		Губернскій.							
	Руб.	К.	Руб.	К.	Руб.	К.	Пуд.	Ф.		
Вятскій . . . . .	241	82	28	22	—	—	140	218	06	
Глазовскій . . . . .	342	08	274	95	—	—	49	215	27	
Елабужскій . . . . .	1879	03	1485	35	590	904	—	267	422	22
Котельничскій . . . . .	112	67	—	—	—	—	—	28	65	12
Малмыжскій . . . . .	1076	50	543	58	—	—	—	21	291	21
Нолинскій . . . . .	124	53	50	59	288	621	—	20	280	24
Орловскій . . . . .	184	24	2	69	82	287	—	7	04	35
Сарапульскій . . . . .	351	93	119	26	—	—	—	36	99	22
Слободской . . . . .	3	11	—	06	51	957	—	8	00	06
Уржумскій . . . . .	58	84	30	49	—	—	—	13	15	35 1/4
Яранскій . . . . .	1274	24	193	90	—	—	—	18	87	10 24 1/2
Итого . . . . .	5648	99	2729	09	1013	769	—	215	91	35 34 3/4

Сложеніе по Указу произведено еще не всѣми Сѣздами.

Пополненіе общественныхъ хлѣбозапасныхъ магазиновъ представляется въ слѣдующемъ видѣ: (пуд-фунт.).

УѢЗДЫ	Поступило долгов.		Поступило въ окладъ 1905 г.				Показан. привѣса и провѣс.				Всего въ приходѣ.										
	Ржи.	Овса.	Ржи.	Овса.	Ржи.		Овса.		Ржи.	Овса.											
					Прив.	Пров.	Прив.	Пров.													
Вятскій . . . . .	14060	32	10394	215	15	35	33	—	97	20	73	—	697	12	514	30	14101	7	1041	57	36
Глазовскій . . . . .	26779	27	54069	13	4716	22	7553	36	699	31	133	12	896	28	311	8	3209	28	6220	3	29
Елабужскій . . . . .	10859	21	—	—	2926	24	—	—	—	—	—	—	—	—	—	—	1378	6	—	—	—
Котельничскій . . . . .	87969	6	131839	17	137	34	257	37	356	29	514	—	83	10	295	35	87940	29	1318	84	29

УЪЗДЫ	Поступило долгов.		Поступило въ окладъ 1905 г.		Показан. привѣса и провѣс.				Всего въ приходѣ.	
	Ржи.	Овса.	Ржи.	Овса.	Ржи.		Овса.		Ржи.	Овса.
					Прив.	Пров.	Прив.	Пров.		
Малмыжскій .	15574 23	12986 33	7051 3	2936 16	527 24	245 16	292 33	239 6	22907 34	15976 36
Нолинскій . .	2176 37	6194 16	2414	85 21	492 13	49 4	160 36	50 10	2644 20	6390 23
Орловскій . .	120865 17	170421 37	3177 12	4079 —	3096 39	6662 34	6403 35	1338 28	120476 34	179566 4
Сарапульскій.	14559 20	4191 19	8822 15	5387 36	38 23	2119 11	73 29	145 20	21301 7	9507 24
Слободской .	31050 31	23159 3	1550 34	391 20	312 27	70 33	333 35	717 18	32843 18	23166 39
Уржумскій . .	16460 25	16939 34	1260 11	420 33	535 25	701 38	384 13	79 11	17554 23	17665 29
Яранскій . .	14105 10	32843 —	843 33	720 8	3556 21	22 13	1042 24	3025 5	18483 12	31580 27
Итого .	354453 10	556887 27	30558 38	21866 8	9714 13	10592 2	10369 15	6717 13	384132 19	582405 37

Затѣмъ на 1-ое января 1906 года наличность продовольственныхъ запасовъ по уѣздамъ выражается въ слѣдующей таблицѣ:

УЪЗДЫ.	Въ общественныхъ хлѣбозап. магазинахъ.				Ржи заготовки Губернскаго Прис. на Имперск. и губернк. капиталы.		Ржи, заготовки агент. М-ва Фин. (остатки).	
	РЖИ.		ОВСА.					
	Пуды.	Ф.	Пуды.	Ф.	Пуды.	Ф.	Пуды.	Ф.
Вятскій . . . . .	134143	33	133470	10	702	20	41	20
Глазовскій . . . . .	117750	35	107928	32	3252	38	—	—
Елабужскій . . . . .	480784	32	103300	1	—	—	—	—
Котельническій . . . . .	274247	08	217340	28	—	—	—	—
Малмыжскій . . . . .	608723	30	225149	24	—	—	—	—
Нолинскій . . . . .	81424	07	50256	31	40048	10	10	—
Орловскій . . . . .	320431	39	222083	09	10	—	—	—
Сарапульскій . . . . .	257989	26	100020	01	—	—	43	06 <sup>1</sup> / <sub>2</sub>
Слободской . . . . .	150140	25	91300	01	912	—	—	—
Уржумскій . . . . .	283450	10	150728	20	30239	32	—	—
Яранскій . . . . .	78847	17	137632	08	46696	07 <sup>1</sup> / <sub>2</sub>	—	—
Итого . . . . .	2787934	22	1446240	03	121861	27 <sup>1</sup> / <sub>2</sub>	94	26 <sup>1</sup> / <sub>2</sub>



Задолженность населения губернии на 1 января 1906 г. въ общественные хлѣбозапасные магазины и продовольственные капиталы общегубернскій, губернской и общественные представляется въ слѣдующей таблицѣ:

УѢЗДЫ.	Въ общественные хлѣбозап. магазин.				Въ продовольств. капиталы.						Не начислено долговъ за зерно выданное въ ссуду.			
	РЖИ.		ОВСА.		Общегубернскій.		Губернск.		Обществ.		РЖИ.		ОВСА.	
	п.	ф.	п.	ф.	р.	к.	р.	к.	р.	к.	п.	ф.	п.	ф.
Вятскій . . . . .	350588	21	106538	26	121559	32	2660	97	251	—	77539	—	23170	15
Глазовскій . . . . .	559661	38	237490	01	1085577	45	56395	51	3880	40	770135	19	199930	32
Елабужскій . . . . .	154320	19	30793	25	938049	—	81681	—	16593	79	10789	—	9875	—
Котельничскій . . . . .	379253	19	63344	16	5376	—	—	—	—	—	—	—	—	—
Малмыжскій . . . . .	81172	30	42575	29	1005502	—	232215	—	13228	55	773	—	—	—
Нолинскій . . . . .	601516	12	205224	28	241673	34	23625	28	—	—	359567	20	13888	06
Орловскій . . . . .	264915	17	37588	29	19040	43	1064	01	—	—	66619	20	1434	25
Сарапульскій . . . . .	257107	15	99423	12	1841470	—	112070	—	3997	02	1592	04	1072	—
Слободской . . . . .	186643	31	92222	02	29154	—	870	—	12896	76	102325	—	8220	—
Уржумскій . . . . .	366160	22	93557	22	449393	69	10521	93	5313	91	449538	39	461	20
Яранскій . . . . .	802160	06	204589	04	157421	—	4615	—	—	—	476289	—	500001	—
Итого . . . . .	4003500	30	1213853	37	5888893	99	528719	30	56161	43	2315168	22	320968	18
									муки		15020	—		

Высочайшимъ повелѣніемъ 1-го ноября 1904 года крестьянскому населенію Вятской губернии дарована была льгота, которою предоставлено было населенію право возвращать, впродъ до 1-го іюня 1905 года, выданныя ему, по случаю неурожаевъ прежнихъ лѣтъ, правительственныя хлѣбныя ссуды, по желанію заемщиковъ, либо деньгами по заготовительной цѣнѣ, либо натурою по расчету пудъ 5 фунтовъ овса за пудъ выданнаго въ ссуду зерна, съ порученіемъ веденія операціи приема возвращаемаго овса и поставки его Интендантству, подъ руководствомъ губернатора, крестьянскимъ учрежденіямъ губернии, при содѣйствіи земскихъ учрежденій. Примѣненіе этой льготы уменьшило задолженность населения продовольственнымъ капиталомъ на половину.

По всей операціи поставки овса Интендантству для Манжурской арміи собрано овса съ населенія 2163535 п. 23½ ф.

Изъ этого количества:

въ погашеніе хлѣбныхъ ссудъ . . . . .	2159135 п. 23 <sup>3</sup> / <sub>4</sub> ф.
пожертвовано на военныя нужды . . . . .	1799 п. 09 <sup>1</sup> / <sub>2</sub> ф.
получился привѣсъ . . . . .	2600 п. 19 <sup>1</sup> / <sub>4</sub> ф.
недостало при сдачѣ. . . . .	9 п. 30 ф.

По приѣмнымъ квитанціямъ Интендантскаго приѣмщика принято и отправлено овса по назначенію:

со станцій Пермской желѣзной дороги—Вятка,  
Просница, Зуевка, Фаленки, Глазовъ и Кезь. . . . . 928072 п 27 ф.  
съ пристаней р.р. Камы и Вятки черезъ ст.

Левшино Пермской жел дор. . . . . 1235118 п. 07<sup>1</sup>/<sub>2</sub> ф.

а всего сдано Интендантству 2163190 п. 34<sup>1</sup>/<sub>2</sub> ф.

Общіе операціонныя накладныя расходы по поставкѣ овса выразились въ слѣдующемъ размѣрѣ, упадающемъ на 1 пудъ овса, сданнаго Интендантству:

кулевая оболочка . . . . .	4,76 к.
расходы крестьянскихъ учрежденій по приѣму, храненію и сдачѣ . . . . .	8,08 к.
расходы за счетъ Интендантства по дальнѣйшей переотправкѣ . . . . .	3,88 к.
на возмѣщеніе должностнымъ лицамъ дѣйствительныхъ личныхъ расходовъ при выполненіи операцій . . . . .	0,60 к.
	<u>16,72 коп.</u>

Итого по . . . . . 17,32 к. за пудъ.

Общій сводъ денежной части операцій представляется въ слѣдующемъ видѣ:

Въ распоряженіи Губернакаго Присутствія имѣлись средства:

1) отъ остатковъ прежнихъ продовольственныхъ  
кампаній . . . . . 122888 руб.

2) кредитъ Интендантскій . . . . .	200000 руб.
3) на завершение операций . . . . .	60000 руб.
	<hr/>
	382888 руб.

Къ тому поступило:

въ возвратъ произведенныхъ расходовъ:

отъ продажи испорченныхъ и запасныхъ кулей . . . . .	1404 р. 07 к.
отъ продажи рогожъ, крышъ, сушилки, вѣялки и за утеранный брезентъ . . . . .	271 р. 15 к.
возвратныхъ суммъ . . . . .	24 р. 14 к.
	<hr/>
	1699 р. 36 к.
	<hr/>
Итого . . . . .	384587 р. 36 к.

Изъ этого послѣдовало накладныхъ расходовъ:

1) на заготовку кулевой оболочки 369280 шт. . . . .	104368 р. 11 к.
2) прочіе за счетъ ассигнованія крестьянскими учрежденіями . . . . .	174801 р. 89 р.
3) возмѣщеніе расходовъ должностнымъ лицамъ . . . . .	13038 р. 20 к.
4) накладные за счетъ Интендантства . . . . .	84749 р. 55 к.
5) напечатаніе общаго отчета . . . . .	60 р. — к.
	<hr/>
	377017 р. 75 к.

и стоимость 7795 порожнихъ кулей, сданныхъ Интендантству . . . . .	2423 р. 33 к.
---	---------------

Итого . . . . . 379441 р. 03 к.

Остается свободныхъ средствъ . . . . . 5146 р. 28 к.

а именно: въ спеціальныхъ средствахъ Присут-  
ствія . . . . . 3505 р. 27 к.

въ Интендантскомъ кредитѣ по ст. 3 § 17 (смѣты  
Гл. Инт. Упр.) . . . . . 1641 р. 01 к.

Затѣмъ, ожидается къ поступленію въ Интендантскій кредитъ:

за проданные Вятскимъ Съѣздомъ рогожи, кули и крыши 548 р.

16 коп., а также суммы, которыя будутъ выручены отъ незаконченныхъ продажъ Вятскимъ Съѣздомъ вѣялки-сортировки; Глазовскимъ — вѣялки и рогожь; Сарапульскимъ — 12 кулей и Уржумскимъ — 52 кулей.

Кромѣ того, незаконченнымъ является сдача купленныхъ 44 брезентовъ Пермской желѣзной дорогѣ, а въ случаѣ отказа въ принятіи, то передача ихъ Интендантству, согласно телеграммы Главнаго Интенданта.

Такимъ образомъ, заготовительная стоимость всего собраннаго овса выразится:

Покупная плата за 2163190 п. 34 $\frac{1}{2}$ ф. по 45 к.	973435 р. 89 к.
Накладные расходы: (за исключеніемъ возвратныхъ 2236 р. 72 к. и стоимости порожнихъ кулей 2423 р. 33 к.).	374781 р. 03 к.
<hr/>	
Всего . . . . .	1348216 р. 92 к.

Что за 1 пудъ по 62,33 коп.

Къ зачисленію въ общій Имперскій продовольственный капиталъ въ погашеніе долговъ остается 971605 руб. 89 к., въ счетъ которыхъ, согласно ходатайству Губернскаго Присутствія по журналу за 23 мая 1905 года, Министерствомъ Внутреннихъ Дѣлъ отпущено 708000 руб. на пополненіе губернскаго продовольственнаго капитала, израсходованнаго на выдачу ссудъ населенію въ прежніе годы; и вся эта отпущенная сумма вновь полностью израсходована въ 1905 г. на правительственную заготовку сѣменной ржи.

Вся операція проведена успѣшно и въ подобномъ способѣ взысканія продовольственныхъ долговъ слѣдуетъ видѣть не только экономическое значеніе, но и моральное, такъ какъ приучаетъ населеніе смотрѣть на правительственныя ссуды, не какъ на безвозвратныя (дарственныя или слагаемыя по Манифестамъ), и главнымъ образомъ дать населенію, получающему ссуды въ года недородовъ, когда цѣны на хлѣбъ стоятъ

повышенныя, возвращать ихъ натурою, не прибѣгая къ усиленной реализаціи зерна въ урожайные годы, когда приходится на рынокъ выбрасывать громадныя запасы, еще болѣе понижающіе рыночныя цѣны.

Произведенная операція сбора овса имѣетъ еще и сельскохозяйственное значеніе, такъ какъ на практикѣ и воочію показала массѣ крестьянскаго населенія, что для отдѣлки зерна до лучшаго качества далеко не требуется какихъ-либо необычайныхъ условій, или значительнаго времени, а между тѣмъ при старательной очисткѣ цѣна на зерно сильно повышается.

Матеріальная выгода отъ произведенной операціи получилась въ сбереженіи свыше 1000000 рублей, а затѣмъ и въ томъ, что около 350000 руб. изъ затраченныхъ на всѣ операціи денежныхъ средствъ (379441 р. 08 к.) достались самому крестьянскому населенію.

---

### *Промыслы.*

Мѣстные и отхожіе промыслы, служащіе для населенія губерніи большимъ подспорьемъ въ его домашнемъ хозяйствѣ и въ уплатѣ имъ разнаго рода податей и повинностей, въ отчетномъ году вообще по губерніи нѣсколько сократились. Чистый доходъ отъ нихъ, простиравшійся въ 1904 г. до 9586287 рублей, достигъ, по свѣдѣніямъ Казенной Палаты, въ 1905 г. суммы 9515310 руб., т. е. уменьшился на 70977 р. Но такое явленіе наблюдалось не повсемѣстно и не по всѣмъ родамъ заработковъ. По четыремъ уѣздамъ, именно по Малмыжскому, Полинскому, Орловскому и Сарапульскому было даже повышеніе доходности отъ заработковъ, особенно по Сарапульскому уѣзду. Наиболѣе замѣтное измѣненіе въ состояніи промысловъ по отдѣльнымъ уѣздамъ произошло въ слѣдующемъ:

Въ Вятскомъ уѣздѣ, гдѣ кустарныя промыслы наиболѣе развиты и крестьяне подгородныхъ волостей заняты приготовленіемъ мебели, ло-

жекъ, посуды, саней, телѣгъ, колесъ, валенокъ, полушубковъ, для сбыта издѣлій встрѣчались затрудненія. Такъ издѣлія, требовавшіяся прежде въ Сибирь въ значительномъ количествѣ, въ отчетномъ году не пользовались спросомъ по случаю войны съ Японіей и по этой причинѣ жители малоземельныхъ пригородныхъ волостей пострадали. Выдѣлка овчинъ и полушубковъ также сократилась послучаю закрытія нѣкоторыхъ скорняжныхъ заведеній, въ виду появленія на рабочихъ сибирской язвы. Жители южныхъ волостей уѣзда, гдѣ мѣстные промыслы вовсе не развиты и населеніе въ свободное отъ полевыхъ работъ время ищетъ занятій въ отхожихъ промыслахъ, въ 1905 году лишились заработка на сторонѣ по случаю внутреннихъ волненій и забастовокъ на желѣзныхъ дорогахъ и заводахъ. Чистый заработокъ крестьянъ Вятскаго уѣзда отъ промысловъ выразился въ суммѣ 724000 руб., менѣе противъ предыдущаго года на 26000 руб.

Въ Орловскомъ уѣздѣ въ кустарной промышленности тоже наблюдался застой, вслѣдствіе отсутствія спроса на издѣлія. Но въ частности въ благопріятныхъ условіяхъ находились промыслы: овчинный, валеный и плетеніе сѣтей. Еще въ лучшемъ положеніи находился рогоже-ткацкій промыселъ; оживленію его много способствовали казенные заказы на поставку кулей и рогожъ для Манжурской арміи. Число рогожныхъ заведеній было до 50, которыми выработано до 1 милліона кулей.

Заработокъ отъ занятій такими промыслами, каковы выработка лѣса, гонка смолы и дегтя, въ 1905 г. увеличился, благодаря спросу и большой разработкѣ лѣса и дровъ, въ виду дороговизны на нефтяные остатки. Рабочіе Смирновской волости, занимавшіеся смолокурениемъ и сбытомъ смолы въ Царицынъ и Астрахань, получили дохода до 40000 рублей. Населеніе, отправлявшееся въ отхожіе промыслы, преимущественно въ Сибирь и на Уралъ, въ виду военныхъ дѣйствій, отчетномъ году не имѣло особыхъ выгодъ. Тѣмъ не менѣе чистый доходъ

отъ занятій всѣми промыслами въ Орловскомъ уѣздѣ опредѣлился въ отчетномъ году суммою 1139200 р. болѣе противъ предыдущаго года на 430000 рублей.

Въ Котельническомъ уѣздѣ, гдѣ кустарные промыслы развиты слабо и ограничиваются приготовленіемъ вещей, нужныхъ для домашняго употребленія, въ отчетномъ году въ экономической жизни населенія играли маловажную роль. Отхожіе промыслы также имѣли мало значенія, тѣмъ болѣе, что почти вся рабочая сила, уходившая прежде на заработки, состояла въ войскахъ на Дальнемъ востокѣ. Наконецъ, за окончаніемъ работъ по постройкѣ желѣзной дороги Вологда-Вятка, многіе крестьяне лишились довольно значительнаго подспорья—заработка на земляныхъ работахъ, дававшего въ послѣдніе три года отъ 50 до 200 руб. тыс. ежегодно. Чистый заработокъ отъ всѣхъ промысловъ сократился противъ предыдущаго года на 160000 рублей.

Въ Слободскомъ уѣздѣ преобладающими промыслами являлись: обработка шкурокъ бѣлокъ и другихъ звѣрей, шитье мѣховъ и овчинныхъ полушубковъ, выдѣлка разнаго рода деревянныхъ издѣлій, необходимыхъ для крестьянскаго хозяйства, приготовленіе валеной обуви. Кромѣ того населеніе промышляло охотой на птицъ и звѣрей, добываніемъ руды и угля для горныхъ заводовъ. Заработокъ отъ большинства кустарныхъ производствъ въ отчетномъ году сократился, причиною чему послужили отчасти затруднительное экономическое положеніе населенія губерніи, отчасти и забастовки, причемъ крестьяне, не имѣя свободныхъ средствъ для покупки кустарныхъ издѣлій, тѣмъ самымъ лишали кустарей тѣхъ же крестьянъ—заработка на покупку матеріаловъ для своихъ издѣлій. Затѣмъ въ частности заработокъ уменьшился отъ сокращенія такихъ важныхъ для уѣзда производствъ, каковы шубноовчинное и кожевенное, которыя работали въ отчетномъ году съ меньшею продуктивностью по случаю прекращенія войны и меньшаго спроса вообще на кожевенный

и шубный товаръ. Работы на желѣзодѣлательныхъ заводахъ Холуницкихъ и Кирсинскимъ привлекли до 10000 ч. народу, считая въ томъ числѣ и тѣхъ, которые заняты были доставкою на заводы топлива, руды, чугуна и угля, а также и сплавомъ издѣлій въ г. г. Нижній, Саратовъ, Казань и др. Такія работы дали всего заработка до 750000 руб., изъ коихъ до 400000 руб. получило заводское населеніе, ненадѣленное землей, и около 350000 руб. населеніе 4 хъ сосѣднихъ волостей, которое хотя и надѣлено землей, но далеко въ недостаточномъ количествѣ. Затѣмъ занятія, связанныя съ разработкой лѣса, дали 7500 рабочимъ около 3000000 рублей. Въ результатѣ всѣхъ работъ населеніе уѣзда получило въ отчетномъ году менѣе противъ предыдущаго года на 550000 рублей.

Въ Глазовскомъ уѣздѣ, гдѣ населенію наибольшимъ подспорьемъ служить лѣсной промыселъ и работы на горныхъ заводахъ, въ отчетномъ году заработокъ отъ этихъ занятій хотя достигалъ обычной нормы, но вообще отъ разнаго рода промысловъ понизился противъ предыдущаго года на 47000 руб.

Въ Нолинскомъ уѣздѣ хорошо работали валеньщики, которые имѣли заказы отъ поставщиковъ для Интендантства. Число лицъ, отправлявшихся на заработки въ Пермскую и Уфимскую губерніи и въ Сибирь, увеличилось, такъ какъ туда послѣ мобилизаціи, вызванной Русско-Японской войной, требовалось достаточное число работниковъ. Чистый доходъ заработка по уѣзду увеличился на 67000 рублей.

Въ Малмыжскомъ уѣздѣ лѣсными работами, считающимися важнѣйшимъ подспорьемъ въ крестьянскомъ быту, занято было до 40000 чел., которые всего заработали до 90000 руб., или каждый отъ 20—25 руб. Съ немалой сравнительно пользой вотское населеніе занималось охотою на рябчика и бѣлку. Затѣмъ нѣкоторымъ оживленіемъ особенно въ началѣ года отличался промыселъ кулеткацкій, такъ какъ много кулей



требовалось для отправки заготовленного правительством овса въ Ман-журскую армію. Чистый заработокъ по уѣзду въ 1905 году повысился на 21000 руб.

Въ Сарапульскомъ уѣздѣ занятія разнаго рода "кустарными промыслами, какъ напр. экипажнымъ, слесарнымъ, колеснымъ, столярнымъ, портняжнымъ, плотничнымъ, красильнымъ, рогожнымъ, посуднымъ, сапожнымъ и тому под. — происходили въ обычной нормѣ и доходность отъ нихъ выразилась въ довольно значительной суммѣ. Только промыселъ сапожный нѣсколько уменьшился, въ виду сокращенія сбыта обуви въ Сибирь. Населеніе, отправлявшееся въ отхожіе промыслы, тоже имѣло не малый заработокъ отъ занятій, каковы напр. кулевыя работы въ Бирскомъ, Осинскомъ, Мензелинскомъ и Уфимскомъ уѣздахъ, или слесарный промыселъ и оружейныя работы, перевозка и вывозка грузовъ въ Ижевскомъ оружейномъ заводѣ, работы на пристаняхъ по р. Камѣ, или вырубка и раздѣлка деревьевъ, катаніе валянокъ въ сосѣднихъ уѣздахъ и выдѣлка овчинъ по Пермской губерніи и т. п. Но особенно важное значеніе въ экономическомъ положеніи населенія имѣли мѣстные заработки на фабрикахъ и заводахъ. Не только отдѣльныя селенія, но цѣлыя волости, какъ напр. Воткинская, Ижевско-Нагорная и Ижевско-Зарѣчная благосостояніемъ обязаны исключительно Воткинскому желѣзодѣлательному заводу, Ижевскимъ оружейному и сталедѣлательному заводамъ и частнымъ оружейнымъ фабрикамъ, находящимся въ уѣздѣ. Общее число получавшихъ работы на этихъ заводахъ достигло до 15 т. чел. Значеніе работъ на этихъ заводахъ для населенія опредѣляется уже тѣмъ, напр. во 1-хъ, что на 3-хъ Ижевскихъ частныхъ оружейныхъ фабрикахъ занято было до 600 чел., которымъ выдано заработной платы до 75000 р., во 2-хъ, что въ Воткинскомъ заводѣ на заработную плату и жалованье всѣмъ рабочимъ выдано было болѣе 1800000 рублей, а по Ижевскому оружейному заводу 3865128 руб. Чистый доходъ, полученный отъ мѣстныхъ и отхо-

жихъ заработковъ по всему уѣзду, опредѣлился суммою 3199890 руб., болѣе противъ предыдущаго года на 600 т. рублей.

Въ остальныхъ 3 уѣздахъ губерніи: Елабужскомъ, Уржумскомъ и Яранскомъ замѣтнаго измѣненія заработковъ въ ту или другую сторону, т. е. ихъ увеличенія или сокращенія, повидимому въ отчетномъ году не было, и промыслы тамъ оставались на прежнемъ уровнѣ развитія, но въ общемъ по 3 этимъ уѣздамъ дали заработки противъ предыдущаго года менѣе на 366000 рублей.

---

## Ф а б р и к и и з а в о д ы .

(Прилагается вѣдомость № 2).

Въ нѣкоторыхъ отрасляхъ заводской и фабричной промышленности дѣятельность въ 1905 году усилилась, а въ другихъ, напротивъ, сократилась. Всѣхъ фабрикъ и заводовъ въ 1905 г. дѣйствовало 696, болѣе на 13, съ производительностью 35845851 рубль, болѣе противъ предыдущаго года на 3056255 руб. Число фабрично-заводскихъ рабочихъ также увеличилось на 3482 чел (съ 36359 въ 1904 г. до 39841 чел въ 1905 г.). Измѣненіе производительности по отдѣльнымъ отраслямъ выразилось въ слѣдующемъ:

Заводы, занятые обработкой животныхъ продуктовъ, выработали издѣлій въ общемъ меньше на 2549510 руб. Въ частности уменьшилась производительность заводовъ кожевенныхъ на 1869400 (съ 4650300 руб. до 2780900 руб.), скорняжныхъ, шубно-овчинныхъ на 733000 руб. и валяно-сапожныхъ на 28000 руб. Причиной этому, безспорно, послужилъ уменьшившійся спросъ на вырабатываемые этими заводами продукты со стороны Интендантскаго вѣдомства по случаю окончанія Русско-Японской войны.

Производительность заводовъ, обрабатывающихъ растительные продукты, увеличилась на 682252 руб. Такому явленію эта группа обязана

главнымъ образомъ виногуреннымъ и пивовареннымъ заводамъ, которыми выкурено вина противъ предыдущаго года болѣе на 73000 ведеръ на сумму 67137 руб., и сварено пива болѣе на 147594 ведра на сумму 97045 рублей. Съ болѣею производительностью оказались также заводы рогожные и кулеткацкіе (на 1200 руб.). Но за то по остальнымъ заводамъ группы производительность сократилась, напр. на табачно-мажорочныхъ на 7400 руб., писчебумажныхъ на 16000 руб., картонно-бумажныхъ на 10000 руб.

Производительность заводовъ, обдѣлывающихъ ископаемые продукты, а равно фабрикъ, занимающихся передѣлкой металловъ, въ общемъ по губерніи весьма увеличилась, на 4048980 руб. Изъ заводовъ этой группы особенно сильной производительностью отличается казенный Ижевской оружейный заводъ (болѣе на 4109000 руб.), вслѣдствіе заказовъ для арміи ружей и шрапнелей. Наблюдалось увеличеніе производства также на Воткинскомъ желѣзодѣлательномъ заводѣ, который выдѣлалъ въ 1905 году разнаго рода издѣлій болѣе на 18000 руб. Заводъ этотъ, какъ и прежде, былъ занятъ механическими работами, какъ-то: приготовленіемъ - паровозовъ, грузовыхъ судовъ, желѣзнодорожныхъ мостовъ и рельсовыхъ скрѣпленій въ потребность Министерства Путей Сообщенія, затѣмъ разныхъ издѣлій желѣза, корпусовъ для ядеръ, лафетныхъ станинъ и пр. для нуждъ военнаго и морского вѣдомствъ и паровыхъ судовъ, земледѣльческихъ орудій и пр. для частной и сельскохозяйственной промышленности.

Дѣятельность заводовъ Холуницкаго горнаго округа, состоящихъ въ конкурсномъ управленіи по дѣламъ несостоятельнаго должника Поклевскаго-Козельскаго, увеличилась: а) по выплавкѣ чугуна на Климовскомъ заводѣ на 2135 пуд. и Залазнинскомъ на 58452 пуд. и простиралась всего до 1008151 пуд.; 2) по выдѣлкѣ торговаго желѣза при Холуницкомъ и Чернохолуницкомъ заводахъ увеличилась на 44884 пудовъ, при

чемъ выдѣлано желѣза въ разныхъ сортахъ 1667583 пуд. Долговъ на этихъ заводахъ къ 1 января 1906 года числилось 1028287 руб. 89 коп. Дѣятельность горныхъ заводовъ, принадлежащихъ Пастухову, выразилась въ томъ, что выплавка чугуна въ Омутницкомъ заводѣ уменьшилась на 64035 пуд., а на Песковскомъ заводѣ увеличилась на 91763 п.; количество желѣза въ Омутницкомъ и Кирсинскомъ заводахъ въ отчетномъ году выдѣлано почти одинаковое, что и въ предшествовавшемъ 1904 году; причемъ на всѣхъ заводахъ этого владѣльца было выплавлено чугуна 810372 п., отлито чугунныхъ издѣлій 44598 пуд., выдѣлано торговаго и др. желѣза 582898 пуд. и желѣзныхъ издѣлій 6967 п.

По группѣ заводовъ смѣшанныхъ производствъ производительность увеличилась на 874633 руб., главнымъ образомъ по заводамъ химическимъ и фосфорно-спичечнымъ

Начавшіяся въ 1905 году народныя волненія отразилось и на работахъ нѣкоторыхъ фабрикъ и заводовъ. Въ Воткинскомъ заводѣ напр. заводскія работы съ октября мѣсяца утратили свою обычную интенсивность, а посему и выработка издѣлій рѣзко уменьшилась, такъ что количество изготовлявшихся рапѣ паровозовъ въ среднемъ до 4 въ мѣсяць съ октября мѣсяца сократилось до 2 паровозовъ въ мѣсяць; это не могло не отразиться крайне неблагопріятно какъ на стоимости издѣлій, такъ и срокахъ выполненія принятыхъ заводомъ по отношенію къ заказчикамъ обязательствъ.—Начавшіяся волненія рабочихъ перешли въ декабрѣ мѣсяцѣ въ общую стачку заводскихъ рабочихъ, повлекшую остановку въ дѣятельности завода почти на недѣлю съ 3 по 7 декабря включит.; теченіе стачки имѣло мирный характеръ и она прошла безъ всякихъ печальныхъ инцидентовъ. Въ Ижевскомъ заводѣ въ теченіе 1905 г. ни стачекъ, ни забастовокъ въ полномъ смыслѣ этихъ словъ не было, а были лишь частичныя остановки отъ 1½ до 2 дней группами рабочихъ въ числѣ отъ 15 до 40 человекъ. Въ прочихъ заводахъ

губерніи, по свѣдѣніямъ старшаго фабричнаго инспектора, забастовки были въ 7 промышленныхъ заведеніяхъ, на которыхъ бастовало 1134 рабоч., потратившихъ на забастовки 1841 поденьщину на сумму 740 р., (эта плата завремя забастовки не была выдана рабочимъ).

## Т о р г о в л я .

Отчетный 1905 годъ начался при благопріятныхъ для торговли условіяхъ, но постигшій въ 1905 году населеніе недородъ озимыхъ, а затѣмъ смуты, охватившія Россію, во второй половинѣ года, тяжело отозвались на торговлѣ, вызвавъ колебаніе цѣнъ на всѣ товары и неравномерность спроса и предложенія.

Главнымъ родомъ торговли Вятской губерніи, какъ по преимуществу земледѣльческой, является экспортная торговля хлѣбомъ въ зернѣ, льняными товарами и прочими сельскохозяйственными продуктами. Выше чѣмъ средній урожай ихъ въ 1904 году, главнымъ образомъ льняного сѣмени и овса, оживилъ въ первой половинѣ 1905 года отпускную торговлю этими продуктами. Крестьянское населеніе, нуждаясь въ деньгахъ для поправленія своего разстроеннаго хозяйства отъ недородовъ хлѣбовъ въ предыдущіе три 1901, 1902 и 1903 года, спѣшило сбыть излишекъ сохранившихся у него отъ урожая предшествовавшаго года продуктовъ сельскаго хозяйства. Скупщики же сихъ товаровъ, вслѣдствіе умѣренныхъ цѣнъ—на рожь 59 коп., ржаную муку 66 коп., гречу 55 коп., овесъ 36 коп., и на льняное сѣмя 91 к. за пудъ (среднія цѣны за полугодіе), въ свою очередь охотно скупали ихъ въ увѣренности получить при продажѣ ихъ пользу.

Вслѣдствіе благопріятныхъ для развитія экспортной торговли условій настроеніе хлѣбныхъ рынковъ губерніи въ первой половинѣ 1905 г. было оживленное и экспортъ продуктовъ сельскаго хозяйства въ первой половинѣ отчетнаго года, по сравненію съ этимъ же періодомъ вре-

мени предыдущаго 1904 года, сильно увеличился по всѣмъ уѣздамъ, за исключеніемъ Вятскаго и Орловскаго. Вывозъ продуктовъ произведенъ главнымъ образомъ въ города: Рыбинскъ, Петербургъ, Нижній Новгородъ, отчасти въ Пермскую и Костромскую губерніи и городъ Казань.

Сильное превышеніе въ первой половинѣ 1905 года, по сравненію съ тѣмъ же періодомъ времени 1904 года, далъ экспортъ овса, льняного сѣмени, ржаной муки, ячменя, гороха, гречи, льна, кудели и ржи. По количеству вывезенныхъ въ 1905 году за предѣлы губерніи вообще сельскохозяйственныхъ продуктовъ первое мѣсто занимаетъ Елабужскій уѣздъ, изъ котораго весною—въ навигацію вывезено разнаго рода продуктовъ сельскаго хозяйства 2948986 пуд.; за нимъ слѣдуетъ Уржумскій, изъ котораго было вывезено водой 1565000 пудовъ и гужемъ 40000 пудовъ, а всего 1605000 пудовъ, кромѣ того изъ того же уѣзда вывезено до 7000000 штукъ куриныхъ яицъ; Яранскій уѣздъ, изъ котораго отправлено водой 735000 пудовъ и гужемъ 730000 пудовъ, а всего 1465000 пудовъ, за нимъ слѣдуетъ Сарапульскій уѣздъ 1413800 пудовъ, Глазовскій уѣздъ, изъ котораго вывезено по желѣзной дорогѣ 1150000 пудовъ; Нолинскій, изъ котораго отправлено водою 942000 пудовъ и гужемъ 100000 пудовъ, а всего 1042000 пудовъ, Малмыжскій уѣздъ, изъ котораго вывезено водой 915000 пудовъ и гужемъ 60000 пудовъ, а всего 975000 пудовъ, Котельничскій 450000 пудовъ, кромѣ того изъ того же уѣзда вывезено до 1500000 шт. куриныхъ яицъ, Слободской 62000 пудовъ. Общее же количество всѣхъ вывезенныхъ за предѣлы губерніи въ 1905 году продуктовъ равняется 11111786, болѣе по сравненію съ предыдущимъ годомъ на 7580330.

Развязка съ экспортированными товарами въ мѣстахъ сбыта по выгоды была ниже среднихъ какъ по причинѣ общаго застоя торговли вызваннаго войной, такъ и въ виду низкаго качества заготовленнаго льняного сѣмени.

Во второй половинѣ отчетнаго года условія экспортной дѣятельности, вслѣдствіе неудовлетворительнаго урожая озимыхъ хлѣбовъ, съ одной стороны и политическихъ безпорядковъ съ другой, измѣнились къ худшему. Постигшій недородъ явился источникомъ усиленнаго внутренняго спроса на нужды потребленія и обѣмненія неурожайныхъ уѣздовъ, вызывая повышеніе цѣнъ и способствуя сдержанности предложенія. Вслѣдствіе этого установившіяся осенью 1905 года сравнительно высокія цѣны на хлѣбные продукты (рожь 65 коп., ржаная мука 73<sup>1</sup>/<sub>6</sub> к.), не понижались въ теченіе зимы 1905/6 года. Яровые хлѣба и ленъ уродились хорошо. Но урожай яровыхъ хлѣбовъ не оказалъ вліянія на состояніе рынка, такъ какъ они пошли на продовольственные и кормовыя нужды населенія. Въ виду этого предложеніе овса было вообще очень незначительно. Къ тому же и спросъ со стороны скупщиковъ велся вяло, такъ какъ, вслѣдствіе почтово-телеграфной и желѣзно-дорожной забастовокъ, крупныя фирмы лишены были возможности получать денежные переводы.

Такимъ образомъ экспортная дѣятельность во второй половинѣ отчетнаго года и особенно въ теченіе двухъ послѣднихъ мѣсяцевъ, на которыхъ отразились забастовки, дала сокращеніе за счетъ почти всѣхъ продуктовъ по сравненію съ соответствующимъ періодомъ предшествовавшаго отчетнаго года. По свѣдѣніямъ податныхъ инспекторовъ, разнаго рода сельскохозяйственныхъ продуктовъ въ 1905 году было заготовлено сравнительно съ предыдущимъ годомъ слѣдующее количество пудовъ:

	1905 г.	1904 г.	+ болѣе — менѣе.
Ржи . . . . .	733000	1154000	— 421000
Ржаной муки . . . . .	495000	360000	+ 135000
Овса . . . . .	3404500	4593500	— 1189000

Гречи . . . . .	302000	385000	— 83000
Льняного сѣмени . . . . .	897600	843400	+ 54200
Льна и кудели . . . . .	412480	327450	+ 85030
Гороху . . . . .	30000	—	+ 30000
	<hr/>	<hr/>	<hr/>
	6274580	7663350	— 1388770

Изъ приведенной таблицы видно, что общее количество заготовокъ во второй половинѣ 1905 года продуктовъ равняется 6274580 пудамъ менѣе по сравненію съ предыдущимъ годомъ на 1388770 пудовъ.

Мѣстная торговля разнаго рода привозными товарами, сообразно съ экспортной, въ первое полугодіе отчетнаго времени, когда населеніе располагало денежными средствами отъ реализаціи полученнаго урожая хлѣбовъ, имѣла довольно значительное оживленіе. Населеніе губерніи, продавая излишекъ хлѣба урожая 1904 года по цѣнамъ, которыя нельзя назвать низкими, имѣло возможность покупать предметы и не первой необходимости, чѣмъ и оживляло мѣстную торговлю. Въ особенности хорошо торговали въ уѣздахъ: Яранскомъ дешевыми мануфактурными товарами, желѣзными издѣліями и валеною обувью, въ Слободскомъ и Орловскомъ всеми товарами, въ Глазовскомъ чаемъ, сахаромъ, съѣстными припасами, табакомъ, виномъ, а также строительными матеріалами и только нѣсколько слабѣе мануфактурными и галантерейными товарами и въ Саранульскомъ мануфактурными и бакалейными товарами.

Во второе же полугодіе отчетнаго года спросъ на все предметы крестьянскаго потребленія существенно сократился, такъ какъ, съ одной стороны, неурожай озимыхъ привелъ населеніе къ безденежью, а съ другой—забастовки рабочія и желѣзно-дорожныя повлекли за собой необычайное повышеніе цѣнъ на все предметы ввозной торговли. Поэтому мелкая торговля различными недорогими товарами (каковы, напримѣръ: русскіе мануфактурные и мелкіе галантерейные товары, простонародныя лакомства и проч.) оказалась въ особенно неблагопріятномъ положеніи.



Сокращеніе, вслѣдствіе неурожая озимыхъ, во второй половинѣ экспортной торговли и неблагопріятныя для развитія мѣстной торговли условія не могли не отразиться и на поступленіи основного промыслового налога, общая сумма котораго въ 1905 году вмѣстѣ со штрафами и взысканіями выразилась въ 326114 руб. 76 коп., менѣе противъ суммы прошлаго года на 8305 руб. 55 коп.

Несостоятельствъ въ 1905 году было мало, операціи прекратили: одна мануфактурная торговля съ оборотомъ 6000 р. и другая мануфактурная же торговля одного купца, къ которому долговыхъ претензій предъявлено до 20000 руб; въ Сарапульскомъ уѣздѣ было одно банкротство на сумму 25000 рублей.

Навигація по рѣкѣ Вяткѣ открылась позднѣе предыдущаго года и началась 18 апрѣля, а закрылась 27 октября. Мелководье, наступившее въ началѣ іюня, продолжалось все лѣто до сентября, полного прекращенія судоходства не было.

По свѣдѣніямъ начальниковъ судоходныхъ дистанцій, на пристаняхъ по р. Вяткѣ и ея притокамъ въ теченіе навигаціи всякаго рода товаровъ грузилось и отправлено:

	Пароходовъ и судовъ.	Плотовъ.
а) въ верхнемъ теченіи рѣки (до сл. Кукарки) . . . . .	1224	959
б) въ нижнемъ теченіи (отъ сл. Кукарки до р. Камы). . . . .	447	331
Всего . . . . .	1671	1290

противъ предыдущаго года судовъ менѣе на 196 и плотовъ болѣе на 171.

Пришло и разгрузилось:

	Пароходовъ и судовъ.	Плотовъ.
въ верхнемъ теченіи рѣки . . . . .	1806	914

въ нижнемъ теченіи.	674	24
---------------------	-----	----

---

Всего	2480	938
-------	------	-----

противъ 1904 года первыхъ менѣе на 1023 и вторыхъ болѣе на 340.

Грузилось и отправлено разной клады:

	пудовъ.	на сумму.
въ верхнемъ теченіи	4668177	7275320 р.
„ нижнемъ теченіи.	5663056	4768851 р.

---

Всего	10331233	12044171 р.
-------	----------	-------------

Кромѣ того грузилось и отправлено лѣсныхъ матеріаловъ: бревень, дровъ на сумму 1444500 руб.

Пришло и разгрузилось разной клады:

	пудовъ.	на сумму.
въ верхнемъ теченіи	6812161	8239193 р.
„ нижнемъ теченіи.	1760698	2114320 р.

---

Всего	8572859	10353513 р.
-------	---------	-------------

Кромѣ сего разгружено было разныхъ лѣсныхъ матеріаловъ (бревень, дровъ и проч ) на 138288 руб.

По сравненію съ предыдущимъ годомъ погружено разнаго рода клады, не считая лѣсныхъ матеріаловъ, болѣе на 4948833 р. и разгружено менѣе на 5572641 пуд. Важнѣйшими товарами въ нагрузкѣ были: овесъ 4056500 п. на 1608000 р., желѣзо и желѣзныя издѣлія 1343800 п. на 1650000 руб., коженый товаръ 183000 на 1601000 руб., овчинный и мѣховый товаръ 117340 п. на 1106200 р., яйца 129800 на 346500 р., рожь 202900 пуд. на 101900 руб., спиртъ и вино 145000 п. на 438000 руб., шерсти 17450 п на 124000 руб., валеная обувь 22900 пуд. на 514500 руб., спички 38130 п. на 88500 руб., льняное сѣмя 764700 п. на 656000 руб., смола и деготь 345000 пуд. на 177500 руб., куделя 42300 пуд. на 42300 руб — Изъ лѣсныхъ матеріаловъ было отправлено:

а) съ пристаней на верхнемъ теченіи р. Вятки:

бревень . . . . .	75409 шт. на 147466 р.
дровь . . . . .	10955 куб. с. 62406 р.
Всего. . . . .	209872 р.

б) съ пристаней на нижнемъ теченіи р. Вятки:

бревень . . . . .	585500 шт. на 976716 р.
срубовъ для избъ . . . . .	540 шт. на 24994 р.
тесу разнаго . . . . .	199535 шт на 111172 р.
дровь пятерика куб. саж . . . . .	5713 шт. на 52456 р.
жердей, дрючка и разныхъ издѣлій . . . . .	142300 на 69833 р.
Всего на . . . . .	1234671 р.

Ввозились въ губернію воднымъ путемъ и разгружались на пристаняхъ преимущественно слѣдующіе товары: соль 1497400 п. на 175400 р., крупчатка 1276700 пуд. на 1701200 руб., керосинъ и нефть 496000 п. на 288500 руб., желѣзныя издѣлія 244000 пуд. на 378000 руб., рыба 126600 пуд. на 179200 руб.

Важнѣйшими пунктами грузовыхъ отправокъ были пристани: въ верхнемъ теченіи рѣки Вятки и на верховыхъ ея притокахъ: Вятская (991500 пуд.), Котельническая (940747 пуд груза), Слободская (348422 пуд.), Суводская (115816 пуд.), Кирсинская (107830 пуд.), Омутницкая (222701 пуд.), Холуницкая (345074 пуд.), Пудемская (282318 пуд.)

Въ нижнемъ теченіи и его притокахъ пристани: Какарская (на Пижмѣ) 1050311 пуд., Медвѣдская (1502404 пуд.), и Вятско-Полянская (724276 пуд.).

По рѣкѣ Камѣ въ предѣлахъ Вятской губерніи въ 1905 году грузилось судовъ 3493 и плотовъ 21, разгрузилось судовъ 6272 и плотовъ 32.

Разныхъ товаровъ нагружено 9084306 п. на 9863299 руб. Кромѣ того лѣсныхъ матеріаловъ (дровь, бревень и проч.) было нагружено на 108300 руб. и разгружено на 38630 руб.

Важнѣйшими изъ отправленныхъ товаровъ были: рожь 891800 п. на 451700 руб., мука ржаная 1202930 пуд. на 567500 р., овесъ 2534500 пуд. на 909800 руб., гречневая крупа и греча 652000 п. на 560400 р., желѣзные и стальные издѣлія 344800 п. на 725500 р. и химическіе товары 884000 пуд. на 1534100 р.

## Движеніе населенія.

(Прилагается вѣдомость № 3-й).

Жителей въ 1905 году считалось 3472295, въ томъ числѣ мужского пола 1697837 и женскаго пола 1774458.

Въ числѣ населенія было:

русскихъ . . . . .	77,62%
вотяковъ . . . . .	12,26
черемисъ . . . . .	4,70
татарь . . . . .	3,97
башкирь . . . . .	0,33
пермяковъ . . . . .	0,46
бесермянъ . . . . .	0,24
другихъ народностей . . . . .	0,42
	<hr/>
	100
православныхъ . . . . .	92,14
старообрядцевъ . . . . .	3,17
католиковъ . . . . .	0,02
протестантовъ . . . . .	0,01
магометанъ . . . . .	4,27
іудеевъ . . . . .	0,03
другихъ вѣроисповѣданій . . . . .	0,36
	<hr/>
	100

Родившихся въ отчетномъ году было: мужского пола 87129, женскаго пола 82949, всего 170078, менѣе противъ предыдущаго года на 9406. Умершихъ было 133465, болѣе противъ предыдущаго года на 9718. Естественный приростъ достигъ до 36613. Количество браковъ увеличилось на 3591 и достигло всего 27715.

Въ процентномъ отношеніи къ общему числу жителей губерніи: рождаемость составляла 4,9‰, смертность 3,8‰ и прибыль 1,0‰.

Перечисленныхъ крестьянъ въ губернію изъ другихъ мѣстъ Имперіи зарегистрировано казенною палатою всего 360 чел. обоого пола, затѣмъ изъ губерніи перечислено крестьянъ обоого пола 2106, а именно изъ уѣздовъ:

	Муж. п.	Жен. п.
Вятскаго . . . . .	59	55
Глазовскаго . . . . .	82	66
Елабужскаго . . . . .	22	25
Котельническаго . . . . .	221	222
Малмыжскаго . . . . .	37	32
Нолинскаго . . . . .	111	116
Орловскаго . . . . .	190	174
Сарапульскаго . . . . .	129	100
Слободскаго . . . . .	35	28
Уржумскаго . . . . .	69	62
Яранскаго . . . . .	138	133
Итого . . . . .	1093	1013

Болѣе всего перечислилось въ губерніи: Енисейскую 112, Оренбургскую 133, Тобольскую 184, Вологодскую 237, Пермскую 345, Уфимскую 349 и Томскую 394.

Перечисленій внутри губерніи въ 1905 г. зарегистрировано муж. пола 474 души и женскаго пола 448 душъ. Перечислялись крестьяне преиму-

щественно изъ уѣздовъ: Нолинскаго 128, Глазовскаго 167, Котельническаго 180 въ среду крестьянъ уѣздовъ.—Сарапульскаго 151, Малмыжскаго 142, Глазовскаго 116, Елабужскаго 113.

## II. П о д а т и и п о в и н н о с т и .

### **Окладные государственные сборы.**

(Прилагается вѣдомость № 4).

Въ счетъ слѣдовавшаго къ поступленію, за причисленіями и исключеніями, оклада 4695318 руб 75 коп. поступило 2883503 руб. 8 коп.; кромѣ того поступило недоимки 425932 руб. 38 коп. Всеѣ недоимки по казеннымъ сборамъ къ 1 января 1906 года осталось 2106010 р. 6 коп. Неблагопріятное вліяніе на поступленіе окладныхъ сборовъ въ отчетномъ году оказалъ прежде всего недородъ ржи, а мѣстами и полный неурожай ея; затѣмъ тоже неблагопріятно въ этомъ отношеніи отразился призывъ запасныхъ нижнихъ чиновъ на дѣйствительную военную службу, отнявшій у многихъ семей лучшихъ работниковъ, послѣдствіемъ чего явилось сокращеніе платежныхъ средствъ нѣкоторой части населенія. Далѣе неминовавшія и Вятскую губернію разнаго рода забастовки, какъ-то: рабочая, желѣзнодорожная и почтово-телеграфная, нарушившія правильное теченіе торговой и промышленной жизни, не могли въ то же время не отразиться на поступленіи сборовъ, такъ какъ нѣкоторые фабрики и заводы ограничили свое производство, а въ зависимости отъ этого сократился спросъ на рабочій трудъ вообще; вмѣстѣ съ тѣмъ сократились и заработки отъ отхожихъ промысловъ, коими занимается значительная часть населенія губерніи. Въ то же время, вслѣдствіе тѣхъ же забастовокъ, поднялись цѣны на всѣ предметы ввознаго торга и обывателю приходилось переплачивать на всемъ, начиная съ такихъ необходимѣйшихъ предметовъ потребленія, какъ керосинъ, спички и т. д. На предметы же вывоза (хлѣбъ, разнаго рода сырье) цѣны, наоборотъ, значи-

тельно упали. Но главною причиною неуспѣшнаго поступленія окладныхъ сборовъ за 1905 годъ служила противоправительственная агитація, принесенная въ Вятскую губернію революціоннымъ движеніемъ. Представители крайнихъ политическихъ партій и такъ называемаго крестьянскаго союза, особенно послѣ Манифеста 17 октября 1905 года, проповѣдывали среди крестьянскаго населенія социалистическія воззрѣнія и идеи своихъ партій и особенно внушали крестьянамъ не платить никакихъ податей и сборовъ и не повиноваться существующимъ властямъ, не рѣдко распространяя съ этою цѣлью печатныя прокламаціи. Подъ вліяніемъ такой пропаганды часто и лица состоятельныя отказывались платить податные сборы. Для взысканія недоборовъ по частнымъ срокамъ хотя и принимались мѣры, указанныя закономъ, но мѣры эти не имѣли успѣха въ виду тревожнаго настроенія населенія.

Вся оставшаяся недоимка по казеннымъ сборамъ въ суммѣ 2106010 руб. 6 коп. распредѣляется по уѣздамъ слѣдующимъ образомъ:

Осталось къ 1906 г.

Уѣзды съ горо- дами.	Недоимокъ лѣтъ.	преж. оклада 1905 г.	В с е г о.
Вятскій . . . . .	7274 р. 59 к.	143534 р. 25 к.	150808 р. 84 к.
Глазовскій . . . . .	57854 р. 64 к.	351071 р. 98 к.	408926 р. 62 к.
Елабужскій . . . . .	957 р. 11 к.	26011 р. 33 к.	26968 р. 44 к.
Котельническій . . . . .	2149 р. 33 к.	41381 р. 15 к.	43530 р. 48 к.
Малмыжскій . . . . .	940 р. 44 к.	83810 р. 12 к.	84750 р. 56 к.
Нолинскій . . . . .	33374 р. 27 к.	192287 р. 24 к.	225661 р. 51 к.
Орловскій . . . . .	1363 р. 49 к.	38069 р. 27 к.	39432 р. 76 к.
Сарапульскій . . . . .	5380 р. 40 к.	94515 р. 51 к.	99895 р. 91 к.
Слободской . . . . .	2745 р. — к.	77129 р. 9 к.	79874 р. 9 к.
Уржумскій . . . . .	33937 р. 39 к.	395239 р. 63 к.	429177 р. 2 к.
Яранскій . . . . .	45330 р. 65 к.	368766 р. 10 к.	414096 р. 75 к.
Итого . . . . .	191307 р. 31 к.	1811815 р. 67 к.	2003122 р. 98 к.

Затѣмъ числилось недоимки по Слободскому уѣзду на Холуницкихъ горныхъ заводахъ 102184 руб. 13 коп. и съ бывшаго имѣнія Мосолова въ Уржумскомъ уѣздѣ 702 руб. 95 коп. Такимъ образомъ общая цифра недоимокъ къ 1906 г. выражается суммою 2106010 руб. 6 коп.

Кромѣ указанной недоимки къ 1906 г. числилось недоимокъ разсроченныхъ 895 руб. 13 коп., которыя по уѣздамъ распредѣлялись такимъ образомъ:

Вятскому . . . . .	8 р. 36 к.
Елабужскому . . . . .	520 р. 67 к.
Котельническому . . . . .	48 р. 22 к.
Малмыжскому . . . . .	8 р. 84 к.
Сарапульскому . . . . .	309 р. 4 к.

---

Итого . . . . . 895 р. 13 к.

Согласно Всемилостивѣйшаго Манифеста 3 ноября 1905 года окладъ выкупныхъ платежей при составленіи окладныхъ листовъ на 1906 годъ уменьшенъ на 2282190 р. 29 к.

Казеннаго продовольственнаго долга по ссудамъ 1891 и 1892 г.г. поступило 1197 р. 58 к., сложено по Высочайшему Манифесту 11 августа 1904 года 3186 р. 7 к., осталось къ 1906 году 1226375 р. 3 к., изъ числа которыхъ на основаніи Высочайшаго указа 5 апрѣля 1905 г. подлежатъ сложенію: а) полностью долги, числящіеся за семействами призванныхъ во время войны запасныхъ нижнихъ чиновъ, и б) половина остального долга, состоящаго за населеніемъ, но количество подлежащаго сложенію долга въ отчетномъ году пока не приведено въ извѣстность.

---



## Акцизные сборы.

Въ губерніи дѣйствовали 19 винокуренныхъ заводовъ, которыми употреблено хлѣбныхъ припасовъ 1109039<sup>2</sup>/<sub>3</sub> пуд., въ томъ числѣ: муки ржаной и овсяной 614206 п., ячменной 3513 п., солоду разныхъ сортовъ 188029<sup>2</sup>/<sub>3</sub> п., ржи зерномъ 299612 п., гречи 2133 п., ячменя 946 пуд., овса 600 п., и, кромѣ того, картофеля 1035273 пуд. По сравненію съ 1904 годомъ хлѣбныхъ припасовъ для нуждъ винокуренія вышло болѣе на 106273<sup>1</sup>/<sub>3</sub> п. и картофеля болѣе на 25088 пуд.

Спирта было выкурено 1474554,98 ведеръ въ 40°.

Дрожжево-винокуренныхъ заводовъ и заведеній дѣйствовало 3, ими употреблено для заторовъ сухихъ припасовъ 43779<sup>2</sup>/<sub>3</sub> пуд., менѣе противъ предыдущаго года на 1438<sup>1</sup>/<sub>3</sub> пуд. и выдѣлано прессованныхъ дрожжей 343530<sup>1</sup>/<sub>2</sub> ф. болѣе на 29597 ф.

Пиво—медоваренныхъ заводовъ дѣйствовало 8. Пива выварено 607742<sup>1</sup>/<sub>2</sub> ведра, болѣе предыдущаго года на 120569 вед., и меду 5275 вед., менѣе на 504 вед.

Табачныхъ фабрикъ дѣйствовало 2, при чемъ было выдѣлано курительной махорки 8725 п. 25 ф., менѣе на 454 п. 15 ф. и прессованной махорки 5456 п. 20 ф., менѣе на 1340 п. 20 ф.

Спичечныхъ фабрикъ работало 10, спичекъ было выдѣлано: безопасныхъ 204579840 коробковъ до 75 штукъ въ каждомъ, болѣе на 20940340 коробковъ, а фосфорныхъ 457000 коробковъ тоже до 75 штукъ въ каждомъ, менѣе на 382000 коробковъ; вообще производство фосфорныхъ спичекъ сокращается съ каждымъ годомъ. Цѣна на спички существовала за ящикъ: фосфорныхъ 6 руб. 80 коп., парафиновыхъ отъ 5 руб. до 8 руб., сѣрныхъ отъ 4 руб. до 7 р. 40 коп.

Обороты по торговлѣ виномъ и спиртомъ дали въ 1905 году слѣдующія цифры: вывезено въ другія губерніи 397805,655 вед. въ 40°, болѣе противъ предыдущаго года на 127554,775 вед., выпущено на мѣ-

стное потребленія 1170438,575 ведръ въ 40°, болѣе на 128053,445 ведръ.

Изъ другихъ губерній привезено вина 43395 ведръ въ 40°.

Мѣсть продажи питей было:	въ городахъ.	уѣздахъ.	всего.
Казенныхъ винныхъ лавокъ . . . . .	56	402	458 *)
Ренсковыхъ погребковъ съ продажею вина	15	1	16
— — — безъ продажи вина.	20	15	35
Трактирныхъ заведеній съ продажею вина	7	5	12
Трактирныхъ заведеній съ продажею пива, меда и виноградныхъ винъ . . . . .	8	3	11
Погребовъ русскихъ виноградныхъ винъ.	3	1	4
Оптовыхъ складовъ пива. . . . .	25	15	40
Пивныхъ лавокъ съ распивочною продажею . . . . .	62	65	127
Пивныхъ лавокъ съ исключительною выносною продажею . . . . .	133	506	639
Буфетовъ . . . . .	46	16	62
Временныхъ выставокъ . . . . .	5	3	8
Итого . . . . .	380	1032	1412

По сравненію съ 1904 годомъ число мѣсть продажи питей увеличилось на 83, особенно увеличилось число пивныхъ лавокъ (на 91).

Въ 1905 году подъ охраною акцизнаго надзора керосиновыхъ складовъ не было.

Общаго сбора съ предметовъ, обложенныхъ акцизомъ, поступило:

а) акциза съ вина и спирта (за неявку по винокуреннымъ заводамъ) . . . . .	5694 р. 29 к.
б) съ пива и меду . . . . .	126225 р. — к.
в) дрожжей . . . . .	38575 р. — к.
г) спичекъ . . . . .	623976 р. 4 к.
д) табаку . . . . .	50125 р. 95 к.

Всего за исключеніемъ дохода съ вина . 844596 р. 28 к.

\*) Въ томъ числѣ 5 лавокъ въ Вологодской губерніи, причисленныхъ къ Вятской.

Противъ предыдущаго года вообще акциза поступило болѣе на 144238 руб. 8 коп.

Патентнаго сбора съ заведеній для продажи питей поступило 25628 руб. 47 коп., со спичечныхъ фабрикъ 950 руб., съ табачныхъ патентовъ и раскурочныхъ марокъ 46829 р. 50 к. Взысканій за нарушеніе акцизныхъ уставовъ поступило 2205 р. 53 к., а всего 75613 р. 50 к.

Обороты по казенной продажѣ питей въ 1905 году дали слѣдующія цыфры:

Сырого спирта было заготовлено ведеръ по расчету въ 40°:

а) по разверсткѣ . . . . .	1138,970,65
б) куплено остатковъ выкурки . . . . .	517,325
в) куплено хозяйственнымъ способомъ . . . . .	58433,375
<hr/>	
Всего ведеръ . . . . .	1197931,35

Цѣна на спиртъ колебалась отъ 72 до 90 коп. за ведро.

Ректификація производилась въ 7-ми ректификаціонныхъ отдѣленіяхъ при частныхъ заводахъ и 2 при казенныхъ винныхъ складахъ.

Въ казенные винные склады принято ректифицированнаго спирта:

а) съ частныхъ заводовъ . . . . .	826277,25
б) съ казенныхъ заводовъ . . . . .	369419,275
<hr/>	
Итого . . . . .	1195696,525

Куплено хозяйственнымъ способомъ ректифицированнаго спирта . . . . .	65247,225
<hr/>	

Всего . . . . .	1290943,75
-----------------	------------

Кромѣ того въ казенные винные склады поступило

столоваго вина изъ Пермской губерніи . . . . .	9590,275
Приготовленныхъ питей изъ Уфимской губерніи . . . . .	5359,65
Конфискованныхъ питей . . . . .	2,90
Изъ химическихъ лабораторій спирта . . . . .	0,25
Разлито въ 1905 году вина и спирта . . . . .	1265667,60

Въ 1905 году израсходовано вина и спирта:

а) продано въ винныхъ лавкахъ Вятской губерніи	1163614,30
б) отпущено въ лавки другихъ губерній . . . . .	111274,675
в) отправлено въ лабораторіи . . . . .	18,80
г) утрачено при операціяхъ . . . . .	55842,925
д) сгорѣло въ казенныхъ винныхъ лавкахъ . . . . .	151,075
е) обращено на денатурацію . . . . .	1687,425

---

Всего . . . . . 1332589,20

Въ 1905 г. существовало казенныхъ винныхъ лавокъ . . . . . 458

Продажа витей изъ казенныхъ винныхъ лавокъ выразилась:

минимальная . . . . .	228 ведръ
средняя . . . . .	2464 ведра
максимальная . . . . .	13311 ведръ въ 40°

Финансовый результатъ по операціи продажи вина въ 1905 году выразился слѣдующими данными:

П р и х о д ъ:

выручено за проданное вино . . . . .	9320949 р. 27 к.
за невозвращенную посуду . . . . .	36960 р. 55 к.
прочихъ поступленій . . . . .	8450 р. 10 к.
коммисіоннаго сбора . . . . .	3 р. 50 к.

---

Всего . . . . . 9366363 р. 42 к.

На одно ведро проданнаго вина получено валового дохода 8 р. 01,034 к

Всѣ расходы операцій казенной продажи въ 1905 г. выразились въ суммѣ 2660760 р 24 к., а на ведро проданнаго вина 2 р. 28,662 к.

Чистаго дохода получено . . . . . 6705603 р. 18 к.

Въ томъ числѣ: за проданное вино . . . . . 6693659 р. 47 к.

посуду . . . . . 6697 р. 69 к.

прочихъ поступленій . . . . . 5316 р. 02 к.

---

Итого . . . . . 6705603 р. 18 к

Продавцами въ казенныхъ винныхъ лавкахъ Вятской губерніи на 1 января 1906 года состояло мужчинъ 284 и женщинъ 170. Дѣлъ по нарушенію акцизныхъ уставовъ въ 1905 году возбуждено 5017, менѣе противъ 1904 года на 322.

Приведенное число дѣлъ распредѣляется такъ:

а) о вареніи кумышки 4115, болѣе 1904 г. на 13; б) о тайномъ винокуреніи 114, болѣе 1904 г. на 37; в) о нарушеніи положенія о казенной продажѣ питей 551, менѣе 1904 года на 277; г) о нарушеніи питейнаго устава 116, менѣе 1904 г. на 42; д) о нарушеніи устава о табачномъ сборѣ 83, менѣе 1904 года на 78; е) о нарушеніи правилъ объ акцизѣ съ зажигательныхъ спичекъ 38, болѣе противъ 1904 г. на 37.

### **Отправленіе натуральныхъ повинностей.**

Воинская повинность отбыта въ 1905 году правильно, съ недоборомъ въ 314 человекъ (недовзято язычниковъ 7, магометанъ 92, евреевъ нѣтъ и христіанъ 215). Всѣхъ подлежащихъ призыву было въ 1905 г. 40083, изъ нихъ подлежало приему 14533 и было принято 14219 человекъ; зачислено въ ратники ополченія 1-го разряда 5017, 2-го 2644 человекъ; льготныхъ по семейному положенію 1-го разряда было 9533, освобождено совсѣмъ отъ воинской повинности 2723, дана отсрочка по разнымъ основаніямъ 4260, отправлено на испытаніе 655, не явилось къ исполненію призыва и освидѣтельствуванію 1032.

Произведено всѣхъ расходовъ по призыву новобранцевъ и на содержаніе Присутствій по воинской повинности въ 1905 году 39575 руб. 51 коп., кои отнесены на счетъ Государственнаго Казначейства.

Въ 1905 году были призваны въ учебный сборъ на четыре педѣли ратники ополченія перваго разряда, зачисленные въ ополченіе въ призывѣ 1904 года. Подлежало въ учебные сборы 5242 человекъ, изъ коихъ 31 освобожденъ по разнымъ причинамъ, не явилось 249, изъ осталь-

ныхъ явившихся въ сборъ 147 человекъ освобождены, а 413 человекъ исключены совсѣмъ изъ списковъ ратниковъ перваго разряда.

Учебнаго сбора нижнихъ чиновъ запаса въ 1905 году не было, а былъ призывъ нижнихъ чиновъ запаса на дѣйствительную службу по 9-й частной мобилизаціи изъ уѣздовъ: Вятскаго 2002, Глазовскаго 4042, Орловскаго 1683, Слободскаго 2343, Елабужскаго 590, Сарапульскаго 750, Котельническаго 502, Уржумскаго 321 и Яранскаго 417, а всего 12650 человекъ.

### III. Общественное благоустройство и благочиніе.

#### *Казенныя зданія.*

На устройство и ремонтъ казенныхъ зданій, находящихся въ вѣдѣніи строительнаго отдѣленія губернскаго правленія, въ отчетномъ году израсходовано 4740 руб., въ томъ числѣ на ремонтъ зданій присутственныхъ мѣсть 1710 руб. и тюремъ: Вятской, Глазовской, Уржумской, Малмыжской, Слободской и Котельнической 3030 руб.; самый значительный расходъ произведенъ по ремонту Вятской тюрьмы 1740 руб. Сумма отпускаемая (1710 р.) на ремонтъ зданій присутственныхъ мѣсть весьма не достаточна, особнно въ виду того, что на эти средства долженъ производиться ремонтъ присутствій не только вѣдомства Министерства Внутреннихъ Дѣлъ, но и другихъ, каковы: Контрольная Палата, Управление Земледѣлія и Государственныхъ Имуществъ, Казенная Палата, Губернское Казначейство, которыя помѣщаются бесплатно въ общихъ корпусахъ зданій присутственныхъ мѣсть.

Въ 1904 году городскими управами разрѣшено къ постройкѣ жилыхъ домовъ въ городахъ: Вяткѣ 81, Орловѣ 11, Котельничѣ 20, Яранскѣ 14, Нолинскѣ 10, Уржумѣ 3, Малмыжѣ 11, Елабугѣ 26, Сарапулѣ 14, Слободскомъ 17 и Глазовѣ 4.

## Дорожная повинность.

Расходы на губернскую дорожную повинность производились въ отчетномъ году изъ губернскаго сбора и дорожнаго капитала, образованнаго по закону 1 іюня 1895 года

Расходы изъ губернскаго сбора производились, какъ и ранѣе, на устройство и содержаніе дорожнаго полотна на губернскихъ почтовыхъ трактахъ и подъѣздныхъ путяхъ, на ремонтъ и устройство дорожныхъ сооружений и охрану ихъ въ весеннее время, на содержаніе рѣчныхъ перевозовъ и на содержаніе дорожныхъ смотрителей.

Дорожный же капиталъ расходовался на устройство и ремонтъ на губернскихъ дорогахъ каменныхъ одеждъ, каменныхъ и деревянныхъ мостовъ, каменныхъ трубъ и земляныхъ дамбъ и на содержаніе технического надзора и управленія дорожною частію и изслѣдованіе дорогъ въ экономическомъ отношеніи.

Затѣмъ, изъ средствъ дорожнаго капитала оказывались пособія уѣзднымъ земствамъ и сельскимъ обществамъ на постройку дорожныхъ сооружений, по своей стоимости, обременительныхъ для уѣздныхъ земствъ или обществъ. Наконецъ, суммы дорожнаго капитала расходовались на продолженіе дорожныхъ общественныхъ работъ, назначавшихся экстренными губернскими собраніями 1901 и 1903 г.г. и имѣющихъ въ общемъ характеръ улучшенія дорогъ и сооружений, какъ губернскихъ, уѣздныхъ, такъ и проселочныхъ, лежащихъ на отчетъ сельскихъ обществъ.

Губернская дорожная повинность въ Вятской губерніи находится въ ближайшемъ завѣдываніи уѣздныхъ земскихъ управъ, чрезъ посредство которыхъ производятся всѣ назначаемыя губернскимъ собраніемъ работы.

Въ 1905 году на средства губернскаго земства содержалось, какъ и въ 1904 году, 19 рѣчныхъ перевозовъ, переправа на которыхъ, кромѣ одного Челнинскаго чрезъ р. Каму, на границѣ Елабужскаго уѣзда съ Мензелинскимъ, производилась бесплатно, на Челнинскомъ же пере-

возѣ съ проѣзжающихъ и проходящихъ, а также съ товаровъ и прогоняемаго скота взималась въ пользу содержателя особая плата по утвержденной Министеромъ Внутреннихъ Дѣлъ таксѣ.

Для завѣдыванія и надзора за дорожною частію въ губерніи, губернскае земство содержало въ 1905 году 11 постоянныхъ участковыхъ дорожныхъ инженеровъ, по числу уѣздовъ, и одного губернскаго земскаго инженера.

Помимо высшаго технического персонала, т. е. инженеровъ-техниковъ, въ каждомъ уѣздѣ, въ помощь инженерамъ, содержались особые чертежники. Для постоянного наблюденія за дорогами, въ особенности за содержаніемъ въ исправности дорожнаго полотна и для исполненія разныхъ мелкихъ порученій по дорожной части содержались дорожные смотрителя и десятники.

Въ 1905 году при дорожномъ отдѣлѣ губернской управы продолжались работы по экономическому обследованію дорогъ губерніи и обследованію мѣстной торговли. Кромѣ матеріала, собраннаго въ 1905 г., обработкѣ подлежалъ матеріалъ, собранный въ предыдущіе годы. Въ видахъ обследования торговли, согласно постановленія губернскаго собранія предыдущей очередной сессіи, губернскою управою чрезъ уѣздныя земскія управы по особо выработаннымъ печатнымъ бланкамъ собирались свѣдѣнія о торговлѣ въ наиболѣе значительныхъ въ этомъ отношеніи пунктахъ. Необследованными въ торговомъ отношеніи остались пока четыре уѣзда — Вятскій, Глазовскій, Малмыжскій и Сарапульскій.

Точныхъ данныхъ о результатахъ дорожныхъ работъ за 1905 годъ въ губернской управѣ не имѣется, но въ общихъ чертахъ можно сказать, что большинство работъ по уѣздамъ, намѣченныхъ за счетъ дорожнаго капитала на 1905 г., было выполнено, а именно:

1) Вятскій уѣздъ. Капитальное улучшеніе полотна губернскихъ трактовъ, ремонтъ шоссе и мостовыхъ и устрой-



ство заново дорожныхъ сооруженийъ и ремонтъ ихъ, всего на 11697 р.

Устройство щебеночной одежды на Кукарскомъ коммерческомъ трактѣ и постройка свайнаго деревяннаго моста въ с. Филипповскомъ, всего на . . . . . 3465 р.

2) Орловскій уѣздъ. Капитальное улучшение Московскаго губернскаго тракта и устройство и ремонтъ дорожныхъ сооруженийъ на . . . . . 3406 р.

Устройство на Нолинскомъ уѣздномъ трактѣ 5-ти мостовъ съ каменными устоями и насыпями и одного деревяннаго свайнаго на . . . . . 7173 р.

Устройство 5 деревянныхъ свайныхъ мостовъ на Ношувскомъ уѣздномъ трактѣ на . . . . . 3868 р.

3) Котельническій уѣздъ. Устройство заново и ремонтъ дорожныхъ сооруженийъ на Московскомъ губернскомъ трактѣ . . . . . 1625 р.

Устройство 6 мостовъ съ каменными устоями на уѣздныхъ и проселочныхъ дорогахъ. . . . . 10679 р.

Устройство и замощеніе спусковъ къ выстроеннымъ ранѣе мостамъ чрезъ р.р Березовку и Глубокую на уѣздныхъ дорогахъ на . . . . . 2066 р.

4) Яранскій уѣздъ. Замощеніе Троицкой и Никольской улицъ въ г. Яранскѣ, по котѣрымъ пролегаетъ губернскій трактъ . . . . . 10000 р.

Устройство заново и ремонтъ разныхъ дорожныхъ сооруженийъ на . . . . . 1928 р.

Пособіе уѣздному земству на достройку каменнаго моста чрезъ р. Немду . . . . . 6000 р.

5) Нолинскій уѣздъ. Капитальное улучшение полотна Вятско-Казанскаго тракта посредствомъ замощенія и шоссирования трудно проѣздныхъ участковъ . . . . . 3730 р.

Капитальное переустройство дорожныхъ сооружений,  
находящихся на означенномъ трактѣ на . . . . . 10540 р.

Постройка деревяннаго свайнаго моста на Яранскомъ  
уѣздномъ трактѣ и устройство мостовой на Орловскомъ  
коммерческомъ трактѣ . . . . . 3525 р.

6) Уржумскій уѣздъ. Капитальное улучшение полотна  
губернскихъ трактовъ на . . . . . 3069 р.

(2000 руб. ассигновалось собственно на заготовку  
камня для шоссе).

Устройство и ремонтъ дорожныхъ сооружений на гу-  
бернскихъ трактахъ . . . . . 5910 р.

Устройство на проселочныхъ дорогахъ 3-хъ деревян-  
ныхъ мостовъ, всего на . . . . . 5006 р.

7) Малмыжскій уѣздъ. Капитальное улучшение полотна  
губернскихъ, ремонтъ щебеночныхъ одеждъ и частичный  
ремонтъ отдѣльныхъ шоссированныхъ участковъ на . . . . . 7866 р.

8) Елабужскій уѣздъ. Капитальное улучшение полотна  
губернскихъ трактовъ и ремонтъ шоссейныхъ одеждъ и за-  
мощеній . . . . . 10734 р.

Устройство заново и ремонтъ дорожныхъ сооружений  
на губернскихъ трактахъ . . . . . 1566 р.

Постройка мостовъ и трубъ и исправленіе дамбы на  
проселочной дорогѣ . . . . . 2532 р.

9) Сарapulьскій уѣздъ. Капитальное улучшение полотна  
трактовъ, ремонтъ мощеныхъ и шоссированныхъ участковъ . . . . . 4750 р.

Устройство заново и капитальный ремонтъ дорожныхъ  
сооруженій на губернскихъ трактахъ. . . . . 6300 р.

Приведеніе въ исправный видъ спуска съ горы къ  
пристани Усть-Рѣчка на р. Камѣ, устройство 5 деревян-

ныхъ свайныхъ мостовъ и одной каменной трубы на уѣздныхъ и проселочныхъ дорогахъ. . . . . 6380 р.

10) Глазовскій уѣздъ. Капитальное улучшение полотна на губернскихъ трактовъ посредствомъ замощенія насыпей, уширенія и проч. . . . . 3224 р.

Устройство заново и капитальный ремонтъ дорожныхъ сооружений на губернскихъ трактахъ. . . . . 5438 р.

Устройство большой каменной трубы и шести деревянныхъ балочныхъ мостовъ на уѣздныхъ трактахъ и проселочныхъ дорогахъ, всего на . . . . . 5702 р.

11) Слободской уѣздъ. Капитальное улучшение полотна трактовъ посредствомъ устройства шоссе и ремонтъ уже существующихъ шоссированныхъ участковъ тракта . . . . . 8063 р.

Устройство и ремонтъ дорожныхъ сооружений . . . . . 453 р.

Устройство большого моста и дамбы чрезъ р. Большой Созимъ, на Кайскомъ трактѣ . . . . . 3748 р.

Устройство трехъ деревянныхъ мостовъ на уѣздныхъ трактахъ на . . . . . 1082 р.

Кромѣ вышеприведенныхъ капитальныхъ сооружений, производились въ 1905 году постройки деревянныхъ трубъ, шлюзовъ и т. п., улучшалось полотно трактовъ посредствомъ гравія, песку и т. п., производились нѣкоторыя земляныя работы и нѣкоторыя исправленія сооружений, всѣ эти работы потребовали ассигнованія по губернской земской смѣтѣ на 1905 г. въ 66459 руб.

На дорожное дѣло въ 1905 году произведены слѣдующіе расходы:

*А) Изъ спеціального дорожнаго капитала:*

По статьѣ на капитальное улучшение дорогъ . . . . . 32655 р. 24 к.

По ст. на постройку и капитальное переустройство дорожныхъ сооружений . . . . . 35340 р. 28 к.

Въ пособіе уѣзднымъ земствамъ и сельскимъ обществамъ . . . . . 36937 р. 60 к.

По отдѣлу на содержаніе технического надзора и управленія дорожною частію, экономическое изслѣдованіе дорогъ, заготовленіе геодезическихъ инструментовъ и т. п. . . . . 41304 р. 90 к.

По запасной суммѣ . . . . . 2486 р. 26 к.

---

Итого . . . . . 148724 р. 28 к.

Затѣмъ произведено расходовъ по производству и окончанію общественныхъ дорожныхъ работъ, назначенныхъ экстренными губернскими земскими собраніями

1901 и 1903 годовъ . . . . . 25823 р. 31 к.

---

Всего изъ дорожнаго капитала . . . . . 174547 р. 59 к.

*Б) Изъ губернскаго земскаго сбора:*

На устройство и содержаніе дорожнаго полотна . . . . . 41507 р. 57 к.

На устройство и содержаніе дорожныхъ сооружений . . . . . 8146 р. 54 к.

На устройство и содержаніе перевозовъ . . . . . 7992 р. 42 к.

На содержаніе дорожныхъ смотрителей . . . . . 3070 р. 15 к.

На выписку книгъ для инженеровъ (техниковъ) и канцелярскіе имъ расходы . . . . . 479 р. 57 к.

На содержаніе Подмонастырской дамбы въ Елабужскомъ уѣздѣ . . . . . 967 р. 78 к.

---

Всего изъ губернскаго земскаго сбора . . . . . 62166 р. 03 к.

## *Почта и телеграфъ.*

Въ 1905 году измѣненій въ почтовыхъ трактахъ и станціяхъ не было.

Почтовыхъ и почтово-телеграфныхъ учрежденій состояло 58, въ нихъ чиновниковъ 242, почталіоновъ и сторожей 195.

Конныхъ станцій состояло содержимыхъ по нормальнымъ кондиціямъ 61, на нихъ ямщиковъ 192, лошадей—зимой 402 и лѣтомъ 332 съ приплатой за нихъ отъ казны 39319 руб. 56 коп., и содержимыхъ по системѣ вольныхъ почтъ, съ количествомъ лошадей и ямщиковъ по дѣйствительной потребности, 11 станцій съ приплатою отъ казны 3742 р.

Въ 1905 году въ предѣлахъ Вятской губерніи пройдено почтами верстъ: почтовымъ трактомъ 828386, проселочнымъ 96986 и по желѣзнодорожнымъ путямъ 292000. Со всѣхъ станцій выпущено въ гонъ лошадей подъ почты 92918, подъ проѣзжающихъ 3308.

Дѣятельность почтово-телеграфныхъ учрежденій за 1904 годъ дала слѣдующіе итоги:

### *Иногородная корреспонденція.*

Денежныхъ пакетовъ:	ОТПРАВЛЕНО.	ПОЛУЧЕНО.
частныхъ . . . . .	109997	} 177328
казенныхъ . . . . .	109967	
отъ Минист. Финансовъ . . . . .	—	
бесплатно . . . . .	41358	
почтовыхъ переводовъ . . . . .	150543	144410

### Узловъ:

частныхъ . . . . .	4	—
казенныхъ . . . . .	425	—

### Частныхъ посылокъ:

цѣнныхъ . . . . .	53941	42185
безъ цѣны . . . . .	11975	31029

	ОТПРАВЛЕНО.	ПОЛУЧЕНО.
казенныхъ посылокъ безъ цѣны . . . . .	—	25136
заказныхъ писемъ . . . . .	—	277716
Частныхъ писемъ:		
закрытыхъ . . . . .	—	3208151
открытыхъ . . . . .	—	300410
Казенныхъ писемъ:		
закрытыхъ . . . . .	—	1026115
открытыхъ . . . . .	—	27497
бандерольныхъ отправлений . . . . .	—	484150
периодическихъ изданій . . . . .	435152	6504061
<i>По городской почтѣ:</i>		
денежныхъ пакетовъ . . . . .	582	—
заказныхъ писемъ . . . . .	9194	—
Частныхъ писемъ:		
закрытыхъ . . . . .	32489	—
открытыхъ . . . . .	3814	—
Казенныхъ писемъ:		
закрытыхъ . . . . .	2219	—
открытыхъ . . . . .	1021	—
бандерольныхъ . . . . .	85395	—
<i>Международная корреспонденція.</i>		
денежныхъ пакетовъ . . . . .	973	84
Частныхъ посылокъ:		
цѣнныхъ . . . . .	5185	51033
безъ цѣны . . . . .	276	533
рекомендованныхъ (заказныхъ) писемъ . . . . .	2174	3583
Частныхъ писемъ:		
закрытыхъ . . . . .	28253	51035

	ОТПРАВЛЕНО.	ПОЛУЧЕНО.
открытыхъ . . . . .	3405	5170
бандерольныхъ отправленій . . . . .	15759	7921
Періодическихъ изданій. . . . .	—	14048

### *Телеграфная корреспонденція.*

#### Иногородныхъ:

тарифныхъ . . . . .	212201	231861
бесплатныхъ . . . . .	—	24584
переходящихъ . . . . .	—	378577

#### Международныхъ:

тарифныхъ . . . . .	760	450
бесплатныхъ . . . . .	—	11

Доходовъ за 1905 годъ поступило: почтоваго 341974 р., телеграфнаго сбора 198395 руб.

Расхода было: на содержаніе личнаго состава чиновниковъ 100950 рублей, нижнихъ служителей 31773 руб., на наемъ домовъ съ отопленіемъ и освѣщеніемъ 22349 руб., на канцелярскіе расходы 4812 руб.

Въ порядкѣ пересылки корреспонденціи по земской почтѣ никакихъ имѣненій не произошло.

---

## *Народная нравственность.*

(Прилагается вѣдомость № 7).

Волненіе, постепенно охватившее всю Россію, вспыхнувшее потомъ революціонное движеніе коснулось и Вятской губерніи, проникло не только въ ея города, но и села и глухія деревни и проявилось, можно сказать, въ небывалыхъ въ губерніи преступленіяхъ и проступкахъ.

Населеніе губерніи до войны Русско-Японской относилось не сочувственно къ противоправительственной пропагандѣ и крѣпко противостояло ей, такъ что послѣдняя не имѣла успѣха. Но война возбудила даже

ніе 2-хъ дней оставался безъ воды, безъ освѣщенія и безъ перевоза черезъ рѣку; затѣмъ бастовали и прекратили занятія сначала чиновники и служащіе почтово-телеграфной конторы, присоединившись къ Всеросійскому почтово телеграфному союзу, что вызвало необходимость въ командировкѣ въ контору для занятій чиновниковъ другихъ учрежденій, потомъ бастовали также врачи 2-хъ уѣздныхъ земствъ и въ отношеніи мѣствъ ихъ объявленъ былъ бойкотъ для всѣхъ, кто пожелалъ бы исполнять ихъ обязанности.

Обнародованный Манифестъ 17 октября 1905 года многими былъ понятъ превратно; этимъ злонамѣренные люди воспользовались широко и стали истолковывать дарованную свободу ложно и вмѣстѣ съ тѣмъ проповѣдывать соціально-революціонныя идеи и воззрѣнія. Дѣятельность крамольниковъ получила небывалую силу и яркость.

Подъ предлогомъ разъясненія Манифеста они въ городахъ и селахъ агитировали, устраивали сходки, собранія, митинги съ произнесеніемъ рѣчей противоположительнаго содержанія. На ряду съ этимъ велась агитація въ пользу крестьянскаго союза и ниспроверженія существующаго государственнаго строя. Крестьянъ подстрекали даже къ вооруженному возстанію съ цѣлью добиться раздѣла между ними всѣхъ казенныхъ, удѣльныхъ и частныхъ земель. Публичныя собранія и бесѣды съ народомъ устраивались безъ всякаго дозволенія, они происходили въ помѣщеніяхъ земскихъ училищъ, въ чайныхъ домахъ и т. п. при участіи нѣкоторыхъ народныхъ учителей, разныхъ служащихъ земства и другихъ лицъ интеллигентнаго класса.

Митинги въ городахъ во второй половинѣ октября мѣсяца иногда оканчивались демонстраціями по улицамъ. Въ гг. Вяткѣ, Малмыжѣ и Уржумѣ были совершены шествія по улицамъ, съ красными флагами и пѣніемъ пѣсенъ революціоннаго характера. Демонстранты принуждали рабочихъ къ забастовкамъ, а учащуюся молодежь къ прекращенію ученія.



Хотя виновники въ такихъ противозаконныхъ дѣяніяхъ привлекались къ отвѣтственности и нѣкоторые изъ нихъ даже были арестованы, но мѣры эти мало отрезвляли причастныхъ къ движенію лицъ. Громадное же большинство населенія во всякомъ случаѣ находилось въ тревожномъ настроеніи и было въ высшей степени недоволено и раздражено всей дѣятельностью революціонныхъ партій.

Въ г. Вяткѣ, послѣ полученія Манифеста, комитетъ російской социаль-демократической партіи, въ лицѣ нѣсколькихъ социалистовъ-революціонеровъ, приступилъ къ открытой пропагандѣ своихъ идей. Недовольство населенія, крѣпнувшее во дни забастовокъ рабочихъ на водопроводѣ, электрической станціи и на перевозѣ, особенно усилилось послѣ митинговъ, происходившихъ около губернской земской управы, и рѣчей уличныхъ ораторовъ, въ которыхъ съ балкона управы сильно оскорблялись вѣрованія народныя и поносились установленныя власти съ возгласами: „долой самодержавіе“. Такія дѣйствія простой народъ до крайней степени озлобили, и 22 октября, во время устроеннаго въ видахъ умиротворенія, по просьбѣ городской Думы, патриотическаго шествія по городу, несмотря на принятыя мѣры къ порядку, отдѣлившаяся озлобленная толпа народа учинила звѣрскую расправу не только надъ лицами, въ которыхъ она подозрѣвала измѣнниковъ Царю и виновниковъ демонстрацій, но даже надъ тѣми, которые оказывали какую нибудь защиту избиваемымъ или показывали недовольство по поводу буйства толпы; при этомъ убито было 6 чел. и ранено 29 чел. и кромѣ того разгромлена одна аптека, разбиты стекла въ одной гостинницѣ и 3-хъ магазинахъ. — Въ г. Уржумѣ 19 октября толпа, состоящая изъ мѣщанъ и крестьянъ, тоже устроила погромъ и избила руководителей бывшихъ до того въ этомъ городѣ демонстрацій.

Въ концѣ года въ г. Вяткѣ происходило собраніе членовъ т. наз. всеобщаго крестьянскаго союза, цѣль котораго составляло требованіе

и въ темномъ крестьянствѣ огромный интересъ къ газетамъ, сообщавшимъ о ходѣ военныхъ дѣйствій, и народъ сталъ жадно читать газеты, брошюры, касающіяся современныхъ событій. Вмѣстѣ съ этимъ въ средѣ его стала проникать печать самаго крайняго направленія, въ которой внушалось недоувѣріе къ правительству, осмѣивались дѣйствія войскъ, дѣлались особенно яростные нападки на „бюрократію“.—Все это поселило въ населеніе тревожное настроеніе, не довѣрчивое къ властямъ. Этимъ и воспользовались въ отчетномъ году многіе политическіе ссыльные, находившіеся въ губерніи, и нѣкоторые мѣстные дѣятели изъ крайнихъ партій для усиленной революціонной пропаганды. И такъ, подъ вліяніемъ ея началось броженіе, а въ половинѣ отчетнаго года плоды ея обнаружались открыто и ярче всего сначала въ предосудительной дѣятельности сельскохозяйственныхъ обществъ, а также обществъ вспомошествованія учившимъ и учащимъ въ начальныхъ школахъ. Поэтому въ 1905 году были закрыты сельскохозяйственныя общества: Орловское, Посадское, Верхошижемское и Лукинское, а также Малмыжское и Уржумское отдѣленія общества вспомошествованія учащимъ въ народныхъ школахъ.

Подъ вліяніемъ также тайной революціонной пропаганды въ дер. Лукинской, Ильинской волости, Слободского уѣзда, образовалось тайное общество, поставившее цѣлью ниспровергнуть существующій государственный и общественный строй въ нашемъ отечествѣ. Оно расширилось особенно въ началѣ 1905 года съ присоединеніемъ къ нему членовъ изъ другихъ сельскихъ обществъ. Руководителями и главными дѣятели были предсѣдатель и члены Лукинскаго сельскохозяйственнаго общества. Само оно именовалось мѣстнымъ отдѣленіемъ социаль-революціонной російской партіи. Въ теченіе зимы 1904—1905 г. въ Ильинской волости дѣятельно распространялись прокламаціи революціоннаго содержанія, съ открытіемъ же весны члены общества стали собираться

на сходки въ лѣсахъ, на которыя прїѣзжали, по разсказамъ участвовавшихъ крестьянъ, и городскіе жители. Многіе являлись на сходки вооруженными ружьями, револьверами и ножами, и тѣхъ, кто не хотѣлъ присоединиться къ нимъ, грабили, стрѣляли въ нихъ, угрожали лишить жизни. Населеніе было терроризовано и подѣ страхомъ смерти не рѣшалось сообщить о происходившемъ. Доведенные, наконецъ, до отчаянія, крестьяне черезъ уполномоченныхъ принесли жалобу губернатору и просили оградить ихъ жизнь и имущество. Велѣдствіе этого поручено было вице-губернатору при содѣйствіи чиновъ полиціи, полицейскихъ стражниковъ и урядниковъ оградить жизнь и спокойствіе не только Ильинской, но и другихъ волостей Слободского уѣзда. Вмѣстѣ съ вице-губернаторомъ съ тою же цѣлью выѣзжали начальникъ жандармскаго управленія и товарищъ прокурора.

Лица, изобличенныя этою комиссіей въ цѣломъ рядѣ преступленій, привлечены къ слѣдствію для выясненія ихъ виновности и преданія суду. Населеніе успокоилось и приступило къ полевымъ работамъ.

Вице-губернаторъ, исполнявшій порученіе, подвергся преслѣдованію со стороны революціонной партіи въ видѣ угрозъ и всякаго рода клеветы, а начальникъ жандармскаго управленія въ сентябрѣ мѣсяцѣ былъ раненъ на улицѣ г. Вятки. Еще ранѣе того, въ маѣ мѣсяцѣ, раненъ былъ начальникъ Вятской почтово-телеграфной конторы однимъ изъ чиновниковъ конторы, среди которыхъ уже тогда начиналось броженіе.

Потомъ волна революціоннаго движенія все болѣе и болѣе расходилась по губерніи, при чемъ привлечена была къ участию даже учащаяся молодежь. Въ половинѣ октября въ г. Вяткѣ учащіеся духовной семинаріи, реального и техническаго училищъ, фельдшерскихъ школъ прекратили ученіе, тогда же пріостановились работы въ желѣзнодорожномъ депо; 17 октября забастовали рабочіе на водопроводѣ, электрической станціи и на перевозѣ черезъ р. Вятку, такъ что городъ въ теченіе

устройства быта крестьянъ по программѣ, идущей въ разрѣзъ съ мѣрами Правительства. Для поддержанія собранія образовалась боевая дружина. На 13 декабря въ г. Слободскомъ изъ склада уѣзднаго воинскаго начальника было похищено 313 винтовокъ, при чемъ нѣкоторыя потомъ оказались у боевой дружины. 15 декабря въ г. Вяткѣ въ квартирѣ одного революціонера была обнаружена часть похищеннаго оружія, при отобраніи котораго находившіеся въ помѣщеніи 25 чел. оказали войскамъ вооруженное сопротивленіе. 18 <sup>дека</sup> октября въ г. Вяткѣ же заѣвшіе въ городской водокачкѣ вооруженные люди, въ числѣ 24, оказали вооруженное сопротивленіе, а отрядъ вооруженныхъ людей въ числѣ 31, направившійся на выручку осажденныхъ въ водокачкѣ, послѣ встрѣчи съ войсками засѣлъ въ одномъ домѣ, изъ котораго послѣдовали выстрѣлы въ войска, окружавшія домъ. На выстрѣлы войска отвѣтили выстрѣлами. Съ обѣихъ сторонъ были убитые и раненые. Въ тотъ же день въ солдатскихъ казармахъ былъ убитъ нижнимъ чиномъ командиръ Котельническаго резервнаго батальона и убійство это ставится въ связь съ бывшимъ тогда въ городѣ беспорядкомъ.

Послѣ того распоряженіемъ управляющаго Министерствомъ Внутреннихъ Дѣлъ Вятская губернія объявлена была въ состояніи усиленной охраны и командировано было нѣсколько сотенъ казаковъ. Ближайшимъ послѣдствіемъ этой мѣры было нѣкоторое успокоеніе: всякія публичныя собранія и бесѣды прекратились, общественное спокойствіе возстановилось, по крайней мѣрѣ не замѣтно стало въ явной рѣзкой формѣ того броженія, которое до сего проявлялось.

Тѣмъ не менѣе усиленная пропаганда въ теченіе года оставила глубокіе слѣды и на народную нравственность оказала не хорошее вліяніе. Въ губерніи создалось нѣсколько газетъ, которыя за частую приводятъ факты повседневной жизни въ извращенномъ видѣ и полны извѣстіями тенденціознаго характера. Часть населенія стала недовѣрчива къ

властямъ, ко всему служащему сословію и къ духовенству, легко вѣрить ложнымъ обѣщаніямъ лицъ, склонныхъ противостоятъ правительственному порядку. Крестьяне стали проявлять уклоненія отъ законныхъ требованій мѣстныхъ административныхъ властей, отказываться отъ уплаты казенныхъ и земскихъ сборовъ; причемъ были примѣры составленія приговоровъ объ отказѣ выборовъ полицейскихъ десятскихъ. У нѣкоторыхъ явилась надежда въ будущемъ на пріобрѣтеніе въ бесплатное пользованіе земель казенныхъ, удѣльныхъ, частныхъ и друг. Вмѣстѣ съ этимъ усилилось и пьянство, въ городахъ появилось множество всякаго сброда, пьяницъ, тунеядцевъ и бездѣльниковъ, которые съ нахальствомъ и безпримѣрной наглостью останавливаютъ прохожихъ, требуя отъ нихъ подаяній. Митинги оказали развращающее дѣйствіе, что особенно отразилось въ семейной жизни. Молодежь, увлекшаяся рѣчами ораторовъ, стала не слушаться старшихъ, относиться къ нимъ непочтительно и дерзко, находить ихъ возрѣнія отсталыми, считая ихъ „черносотенными“, отъ чего въ семьяхъ происходятъ часто несогласія, распри и раздоры.

Всеми судебными мѣстами и лицами въ губерніи было рассмотрѣно 67986 уголовныхъ дѣлъ, по которымъ обвинялось 102624 лица, изъ нихъ было осуждено 52239, въ томъ числѣ мужчинъ 44878 и женщинъ 7361.

По родамъ преступленій дѣла, рассмотренныя окружными судами, разпредѣлялись такимъ образомъ:

	число дѣлъ.	КРОМЪ ТОГО ПРЕКРАЩЕНО.
Преступленій противъ жизни, здоровья и чести частныхъ лицъ . . . . .	529	1726
Противъ собственности частныхъ лицъ . . . . .	292	705
Противъ общественнаго благоустройства и благочинія . . . . .	18	139
Противъ порядка управленія . . . . .	87	47

Противъ правъ семейныхъ . . . . .	10	49
По службѣ государственной и общественной . . . . .	28	—
Противъ имущества и доходовъ казны . . . . .	44	19
Противъ вѣры и ограждающихъ оную постановленій . . . . .	18	20
Другихъ преступленій . . . . .	3	7
Итого . . . . .	1029	2712

Изъ числа осужденныхъ окружными судами 831 чел. было 703 мужчины и 128 женщинъ, послѣднихъ по сравненію съ предыдущимъ годомъ болѣе на 5; въ частности женщинъ осуждено за убійство 59 болѣе противъ 1904 г. на 24 за нанесеніе ранъ и другихъ поврежденій здоровью 7 (менѣе на 1), за кражу 22, за преступленія противъ брачнаго союза 3 (менѣе предыдущаго года на 2), за нарушеніе постановленій о питейномъ сборѣ 19 и по всѣмъ остальнымъ родамъ преступленій 18. Приговорами окружныхъ судовъ въ 1905 году осуждено въ каторжныя работы 42 и въ исправительное арестантское отдѣленіе 160.

Общее число осужденныхъ распредѣляется слѣдующимъ образомъ:

а) по сословіямъ:	МУЖ. П.	ЖЕН П.	ИТОГО.
крестьянъ . . . . .	620	125	745
военнаго сословія . . . . .	34	—	34
мѣщанъ . . . . .	32	1	33
почетныхъ гражданъ и купцовъ . . . . .	6	1	7
дворянъ . . . . .	2	—	2
другихъ сословіій . . . . .	9	1	10
Итого . . . . .	703	128	831
б) по возрастамъ:			
ниже 17 лѣтъ . . . . .	19	—	19
отъ 17 до 20 лѣтъ . . . . .	117	20	137

отъ 20 до 30 „ . . . . .	274	57	331
„ 31 до 40 „ . . . . .	139	28	167
„ 41 до 50 „ . . . . .	87	16	103
„ 51 до 60 „ . . . . .	54	7	61
свыше 60 лѣтъ . . . . .	13	—	13
Итого . . . . .	703	128	831

Противъ 1904 года число осужденныхъ уменьшилось и особенно въ возрастѣ отъ 20 до 30 лѣтъ (на 111) отъ 31 до 40 (на 115), отъ 51 до 60 лѣтъ (на 3) и свыше 60 лѣтъ (на 4), увеличилось во всѣхъ остальныхъ, въ особенности же въ возрастѣ отъ 41 до 50 лѣтъ (на 18) и въ возрастѣ ниже 17 лѣтъ (на 5).

По проступкамъ, подсуднымъ низшимъ судебнымъ инстанціямъ, въ 1905 году было дѣлъ:

	ВОЗБУЖДЕНО.	ПРИВЛЕЧЕНО.		ОСУЖДЕНО.	
		М. П.	Ж. П.	М. П.	Ж. П.
У уѣздныхъ членовъ ок- ружныхъ судовъ. . . . .	1794	8013	1845	4065	979
У городскихъ судей . . . . .	5898				
	<u>7692</u>				
У земскихъ начальни- ковъ . . . . .	16759	80574	11163	40110	6254
Въ волостныхъ судахъ . . . . .	39792				
Итого . . . . .	64243	88587	13008	44175	7233

По сравненію съ 1904 г. было возбуждено дѣлъ менѣе на 6676, осужденныхъ было болѣе мужчинъ на 2325, а женщинъ на 1774.

По родамъ проступковъ осужденные распредѣлялись слѣдующимъ образомъ:

	О С У Ж Д Е Н О :	МУЖ. П.	ЖЕН. П.	ИТОГО.
1) за похищеніе и поврежденіе чужо- го лѣса . . . . .		6671	309	6980

	МУЖ. П.	ЖЕН. П.	ИТОГО.
2) за нарушение общественнаго порядка и спокойствія . . . . .	7406	366	7772
3) за проступки противъ порядка управленія . . . . .	7823	519	8342
4) за оскорбленіе чести . . . . .	5991	1090	7081
5) за наруженіе уставовъ питейныхъ, табачн. и воин. повин. . . . .	1854	3483	5337
6) за нарушение правилъ осторожности отъ пожаровъ . . . . .	1114	100	1214
7) за кражу . . . . .	2828	490	3318
8) за самовольное пользованіе чужимъ имуществомъ . . . . .	1960	185	2145
9) за нарушение уставовъ строительнаго и путей сообщенія . . . . .	1969	92	2061
10) за проступки противъ общественнаго благоустройства . . . . .	876	123	999
11) за угрозы и насилія . . . . .	1544	112	1656
12) за проступки противъ народнаго здравія и личной безопасности . . . . .	1082	78	1160
13) за мошенничество, обманъ и присвоеніе . . . . .	404	38	442
14) за прочіе проступки и преступленія . . . . .	2653	248	2901
Итого . . . . .	44175	7233	51408

Гражданскихъ дѣлъ въ теченіе отчетнаго года было разсмотрѣно:

	число дѣлъ:	цѣнность исковъ:
окружными судами . . . . .	2128	963200
уѣздными членами . . . . .	1230	476248
городскими судьями . . . . .	4322	



	ЧИСЛО ДѢЛЪ.	ЦѢННОСТЬ ИСКОВЪ.
земскими начальниками	1111	57224
волостными судами	56260	732571
Итого . . .	65051	2229243

Чинами полиціи въ 1905 г. обнаружено 3290 преступленій и 16925 проступковъ, по которымъ было привлечено къ отвѣтственности 25873 обвиняемыхъ, противъ предыдущаго года менѣе на 5350.

Конокрадство въ отчетномъ году нѣсколько усилилось, всего по губерніи было похищено 570 лошадей, болѣе противъ предыдущаго года на 62.

Случаи конокрадства по уѣздамъ распредѣлялись слѣдующимъ образомъ:

	случаевъ ко- нокрадства:	похищено лошадей:	открыто ви- новныхъ:	найдено лошадей:	убытка рублей:
г. Вятка . . .	9	9	2	3	250
у ѣ з д ы:					
Вятскій . . .	38	38	9	11	1590
Глазовскій . . .	72	173	66	77	4610
Елабужскій . . .	65	73	18	12	2610
Котельническій . . .	14	14	8	8	455
Малмыжскій . . .	23	25	3	3	500
Нолинскій . . .	14	17	3	5	755
Орловскій . . .	9	12	3	5	590
Сарапульскій . . .	112	128	53	71	3732
Слободской . . .	21	21	9	7	650
Уржумскій . . .	15	15	3	3	757
Яранскій . . .	35	45	23	28	965
Итого . . .	427	570	200	233	17464
Въ 1904 г. было:	498	508	225	204	13808

Случаевъ сбыта и поддѣлки фальшивой монеты было 5.

Задержано бѣглыхъ, бродягъ и дезертировъ 23 и за безписьменность 289.

Въ 1905 году выслано изъ Вятской губернии арестантовъ:

	мужч.	женщ.	за ними послѣдовало: женъ	дѣтей
по приговору суда въ каторжныя работы . . . . .	62	—	14	1
на поселеніе въ Сибирь . . . . .	3	—	—	—
по приговорамъ обществъ на водвореніе . . . . .	1	—	—	—
Итого . . . . .	66	—	14	1

Случаевъ самоубійства въ губернии было 111, противъ 1904 года менѣе на 6, при чемъ лишило себя жизни мужчинъ 82 и женщинъ 29 наибольшее число самоубійствъ пало на уѣзды: Сарапульскій 19, Глазовскій 14, Яранскій 17.

Дѣтоубійствъ было 19, убійствъ 80.

Умершихъ отъ пьянства было 372, противъ предыдущаго года болѣе на 52, въ томъ числѣ мужчинъ 348 и женщинъ 24. Задержанныхъ полиціей за пьянство было 19250. Мѣстное потребленіе вина увеличилось на 128053 ведра.

Въ существующемъ въ г. Вяткѣ приютѣ для исправленія малолѣтнихъ преступниковъ находилось къ 1 января 1905 года 81 питомецъ, въ теченіе отчетнаго года поступило 16, выбыло 30 и къ 1906 году осталось 67. Питомцы обучались ремесламъ: слесарному, столярному, кузнечному, малярному, сапожному и портняжному.

Приютъ содержится Вятскимъ обществомъ земледѣльческихъ колоній и ремесленныхъ приютовъ. Въ теченіе года поступило 15910 руб. 95 коп., израсходовано 15018 руб. 57 коп., и къ 1 января 1906 года оставалось 22129 руб. 97 коп.; а за исключеніемъ долга Государственному Банку (4629 руб. 60 к.) чистый остатокъ выразится въ 17500 р. 37 коп. Членовъ общества насчитывается 421.

## *Миссіонерская дѣятельность.*

Миссіонерская дѣятельность въ Вятской епархіи противъ старообрядцевъ и язычниковъ проявлялась въ пастырскомъ воздѣйствіи чрезъ примѣръ христіанской благочестивой жизни, исполненной духа теплої и безкорыстной къ нимъ любви, чрезъ благоговѣйное, согласно уставу, совершеніе церковныхъ службъ и произношеніе во время ихъ проповѣдей, чрезъ веденіе внѣбогослужебныхъ собесѣдованій, чрезъ преподаваніе Закона Божія въ начальныхъ школахъ, чрезъ бесплатное распространеніе духовно-нравственныхъ и спеціально-миссіонерскихъ брошюръ, чрезъ нарочитыя посѣщенія селеній для поученія христіанскимъ истинамъ. Независимо отъ сего, въ цѣляхъ христіанскаго просвѣщенія старообрядцевъ и язычниковъ, въ духѣ православной церкви, продолжали въ 1905 году свою дѣятельность учрежденныя въ прежнее время миссіи: противостарообрядческія и инородческія.

Въ составъ противостарообрядческой миссіи входили: помощникъ епархіальнаго миссіонера, семь уѣздныхъ безприходныхъ миссіонеровъ и почти въ каждомъ благочинническомъ округѣ мѣстный миссіонеръ изъ приходскихъ священниковъ. Должность епархіальнаго противостарообрядческаго миссіонера въ 1905 году оставалась незанятою. Бывшій въ г. Вяткѣ въ августѣ мѣсяцѣ 1905 г. епархіальный съѣздъ духовенства учредилъ въ Сарапульскомъ викаріатствѣ должность викаріальнаго противостарообрядческаго миссіонера.

Что касается должности семи уѣздныхъ безприходныхъ миссіонеровъ, то она упразднена бывшимъ въ августѣ мѣсяцѣ 1905 года епархіальнымъ пастырскимъ собраніемъ по той причинѣ, что съ дарованіемъ свободы вѣроисповѣданія старообрядцы въ большей степени противъ прежняго времени стали уклоняться отъ миссіонерскихъ собесѣдованій и что безприходные миссіонеры, получая за свою миссіонерскую безприходную дѣятельность жалованіе съ церкви епархіи, чувствовали себя

въ неудобномъ положеніи. На этомъ собраніи приходское духовенство взяло исключительно на себя отвѣтственность по сближенію старообрядцевъ съ православною церковію.

Кромѣ того, миссіонерскую противостарообрядческую дѣятельность проявляли существующія въ Вятской епархіи два Братства: Святителя и Чудотворца Николая въ г. Вяткѣ и Вознесенское въ г. Сарапулѣ.

Братство Святителя Николая содержитъ въ г. Вяткѣ двѣ центральныя миссіонерскія школы: мужскую и женскую, въ которыхъ готовить къ миссіонерской дѣятельности изъ среды крестьянъ возрастныхъ мужчинъ и женщинъ и командируетъ ихъ въ приходы со старообрядческимъ населеніемъ, поручая имъ вести мирныя бесѣды со старообрядцами и обучать крестьянскихъ дѣтей-православныхъ и старообрядцевъ грамотѣ въ открываемыхъ на средства братства школахъ. Въ 1905 году Братство имѣло сорокъ пять школъ, въ которыхъ училось 1026 мальчиковъ и дѣвочекъ, изъ нихъ старообрядцевъ четыреста тридцать (430).

Сарапульское Вознесенское Братство, выполняя разныя задачи своей дѣятельности, заботится между прочимъ о поддержаніи и усиленіи противостарообрядческой дѣятельности духовенства и о распространеніи книгъ и брошюръ миссіонерскаго содержанія.

Въ составъ инородческой миссіи входятъ: епархіальный миссіонеръ съ высшимъ богословскимъ образованіемъ, знающій татарскій языкъ и изучающій другіе инородческіе языки, помощникъ его изъ инородцевъ, пять уѣздныхъ миссіонеровъ изъ приходскихъ священниковъ и въ Сарапульскомъ викаріатствѣ въ каждомъ благочинническомъ округѣ мѣстный миссіонеръ также изъ приходскихъ священниковъ.

Какъ со стороны епархіальнаго начальства, такъ и со стороны инородческой миссіи принимались мѣры къ опредѣленію въ инородческіе приходы на священно-церковно-служительскія мѣста, по возможности, лицъ или знающихъ инородческіе языки, или же вышедшихъ изъ среды

самихъ инородцевъ. Для осуществленія послѣдней мѣры учреждены въ г. Вяткѣ на средства епархіи миссіонерскіе инородческіе курсы для приготовленія на вышеозначенныя мѣста. Гдѣ было возможно, въ миссіонерскихъ цѣляхъ въ инородческихъ приходахъ вводилось и вводится богослуженіе на мѣстныхъ инородческихъ языкахъ.

Особенное вниманіе обращается на христіанское просвѣщеніе дѣтей инородцевъ. Кромѣ министерскихъ, земскихъ и церковноприходскихъ школъ, въ инородческихъ приходахъ съ языческимъ и магометанскимъ населеніемъ существуютъ такъ называемыя миссіонерскія школы, которыя содержатся на средства Вятскаго Комитета Православнаго Миссіонерскаго Общества. Миссіонерскихъ школъ въ 1905 году было 72, въ которыхъ обучалось инородцевъ: татаръ 651, черемисъ 744, вотяковъ 520, бесермянъ 101; въ числѣ ихъ магометанъ 7 и язычниковъ 86. Учителями этихъ школъ состоятъ инородцы, получившіе образованіе — одни въ Казанской инородческой учительской семинаріи, другіе — въ Казанской крещено-татарской школѣ, третьи — во второклассныхъ инородческихъ церковноприходскихъ школахъ. Они обучаютъ дѣтей въ школахъ по особой системѣ, выработанной бывшимъ директоромъ Казанской инородческой учительской семинаріи Ильминскимъ. Не оставляютъ эти учителя безъ вниманія и возрастныхъ инородцевъ, ведя съ ними во внѣ-классное время, по праздникамъ и воскресеньямъ, христіанскія вѣроучительныя бесѣды на инородческихъ языкахъ.

Реформы послѣдняго времени и, въ особенности, дарованная Высочайшимъ указомъ 17 апрѣля 1905 года произвели весьма замѣтное вліяніе на жизнь старообрядцевъ и инородцевъ. Объявленныя свободы вѣро-терпимости, совѣсти слова и т. п. разбудили религіозное сознаніе, заставили работать умъ и сердце и критически относиться ко всему прежнему.

11 Декабря 1905 года старообрядцы Россійской Имперіи чрезъ

своихъ уполномоченныхъ собрались на Всероссійскій съѣздъ и отъ имени Совѣта сего съѣзда напечатали воззваніе ко всѣмъ старообрядцамъ. Воззваніе это распространено и среди старообрядцевъ Вятской епархіи, которые, на основаніи сего воззванія, озабочены устройствомъ своихъ молитвенныхъ храмовъ съ куполами и колокольнями и уже возбуждаютъ о семъ ходатайства.

Начавшееся среди старообрядцевъ послѣ изданія Высочайшаго указа 17 апрѣля о вѣротерпимости оживленіе, уклоненіе отъ миссіонерскихъ бесѣдъ и стремленіе пропагандировать свои заблужденія между православными къ концу 1905 году начало ослабѣвать и затихать, что и слѣдовало ожидать. Старообрядцы Вятской епархіи свободой вѣроисповѣдованія пользовались „de facto“ и ранѣе. Если же теперь они получили ее de jure“, то сущность раскола отъ сего не измѣнилась.

По сообщеніямъ миссіонеровъ, старообрядцы во многихъ приходяхъ въ концѣ 1905 года стали являться на миссіонерскія бесѣды и мирно вести ихъ. Прежде фанатичные старообрядцы старались „закричать бесѣду, сорвать ее“. Нынѣ они ведутъ себя лучше: задаютъ вопросы по большей части спокойно и даже съ оговоркой, что они спрашиваютъ о томъ или другомъ предметѣ, чтобы узнать, насколько правильно то или иное мнѣніе—православное или старообрядческое.

Массовыхъ уклоненій изъ православія въ старообрядчество, или официальныхъ перечисленій въ старообрядчество состоявшихъ въ немъ, но числившихся православными, вслѣдствіе реформъ послѣдняго времени, въ Вятской епархіи не было.

Вліяніе реформъ послѣдняго времени на инородцевъ и татаръ сказалось въ томъ, что нѣкоторые изъ нихъ только по имени принадлежали христіанству, отпали отъ него, съ возбужденіемъ ходатайствъ о перечисленіи ихъ въ язычество и магаметанство. Таковыя ходатайства со стороны инородцевъ возбуждены были черемисами нѣкоторыхъ деревень

Уржумскаго уѣзда: Тошкемнура, Аланура, Сидорова и Усолы Черемиско-Турекскаго прихода, Яндэсперова, Ирмучаша и Эльпанура, Компаия и Большаго Торекюбура Елеевскаго прихода. Многіе изъ сихъ черемисъ, именно въ числѣ 191 человѣка, благодаря увѣщаніямъ приходскаго духовенства, вразумились и отказались отъ намѣренія перейти въ язычество, объяснивъ епархіальному начальству, что они были введены въ обманъ и находились подъ вліяніемъ угрозъ разныхъ агитаторовъ. Изъ возбуждавшихъ ходатайство татаръ, писавшихся христіанами, разрѣшено именоваться и писаться мегометанами 955 лицамъ.

Кромѣ сего, въ 1905 году отпали отъ христіанства въ магометанство бесермяне въ трехъ деревняхъ: Дососѣ, Иманаевѣ и Кещурѣ Юкаменскаго прихода, Глазовскаго уѣзда.

### ***Арестанты и мѣста заключенія.***

Во всѣхъ мѣстахъ заключенія къ 1905 году состояло 1199 арестантовъ, въ теченіе года поступило 19081, выбыло 19205 и къ 1906 году осталось 1075. Въ общемъ число арестантовъ противъ предыдущаго года уменьшилось на 9037. Бѣжало арестантовъ: исправительнаго арестантскаго отдѣленія съ внѣшнихъ работъ 8, изъ тюремъ 25, арестантскихъ помѣщепій 6, съ пути слѣдованія 8, а всего 47 болѣе предыдущаго года на 21. Задержано бѣжавшихъ 17.

Во всѣхъ мѣстахъ заключенія губерніи арестантами проведено сутокъ на работахъ: внутреннихъ платныхъ 11796, на внѣшнихъ 35686 и на работахъ по тюремному хозяйству 74293. Арестантскій заработокъ въ 1905 году уменьшился 4105 руб. 70 коп. и выразился въ суммѣ 12392 р. 99 коп. въ томъ числѣ отъ работъ наружныхъ 10610 руб. 92<sup>1</sup>/<sub>2</sub> коп. и внутреннихъ 1782 руб. 6<sup>1</sup>/<sub>2</sub> коп.

Приходъ и расходъ суммъ, поступившихъ за работы, представляются въ слѣдующемъ видѣ:

	Выручено.		Выдано арестантамъ.		Отчислено въ доходъ казн.		Отчислено въ польз. тюремъ	
	Рубли.	Коп.	Руб.	Коп.	Руб.	Коп.	Руб.	Коп.
Исправительное отдѣленіе.	6951	50	2085	45	2433	—	2433	5
Т ю р ь м ы:								
Вятская . . . . .	773	7	359	5	123	64	290	38
Орловская . . . . .	141	20	56	53	42	34	42	33
Котельническая . . . . .	632	91	262	12	176	44	194	35
Яранская . . . . .	709	25	259	45	224	90	224	90
Нолинская . . . . .	37	75	15	10	11	34	11	31
Уржумская . . . . .	288	34	121	49	74	52	92	33
Малмыжская . . . . .	138	—	55	20	41	40	41	40
Елабужская . . . . .	599	87	270	72	132	58	196	57
Сарапульская . . . . .	1205	24	462	14	371	55	371	55
Глазовская . . . . .	565	70	221	78	170	92	173	—
Слободская . . . . .	350	16	149	13	91	42	109	61
Итого . . . . .	12392	99	4318	16	3894	5	4180	78

Кормовая табель на 1905 годъ Главнымъ Тюремнымъ Управленіемъ назначена въ слѣдующемъ размѣрѣ: въ гг. Вяткѣ, Орловѣ, Котельничѣ, Яранскѣ, Нолинскѣ и Слободскомъ по 6 коп., Уржумѣ и Глазовѣ по 5 к., Малмыжѣ, Елабугѣ и Сарапулѣ по 4 коп. въ сутки на арестанта.

На продовольствіе арестантовъ изъ казны въ 1905 году израсходовано 33832 руб. 10 коп., въ томъ числѣ на исправительное отдѣленіе 9530 руб. 3 коп.

Расходъ на одежду и обувь опредѣлился въ 7536 руб. 60 коп. Заготовка одежды, бѣлья и обуви производилась тѣмъ же порядкомъ, какъ и въ предыдущіе годы. Холстъ для бѣлья, большею частью, при-



готовлялся въ ткацкой мастерской Вятской тюрьмы. Кожевенный товаръ для арестантской обуви и самая обувь прибрѣталась хозяйственнымъ способомъ у мѣстныхъ торговцевъ. Шитье одежды для арестантовъ всѣхъ тюремъ и для арестантовъ ссыльныхъ и пересыльныхъ производилось въ мастерскихъ Вятской тюрьмы.

Расходъ изъ смѣты Министерства Юстиціи по тюремной части выразился въ слѣдующихъ размѣрахъ:

На содержаніе должностныхъ лицъ . . . . .	9334 р. — к.
Хозяйственные расходы . . . . .	1572 р. — к.
Содержаніе надзирателей . . . . .	25110 р. 54 к.
Отопленіе и освѣщеніе . . . . .	22625 р. 92 к.
Продовольствіе арестантовъ . . . . .	33832 р. 10 к.
Одежда и обувь . . . . .	7536 р. 60 к.
Содержаніе и лѣченіе больныхъ и погребеніе умершихъ . . . . .	7892 р. 37 к.
Мелочные расходы . . . . .	698 р. 19 к.
Перевозка арестантовъ, конвоя и казенныхъ грузовъ . . . . .	3009 р. 48 к.
<hr/>	
Итого . . . . .	111611 р. 20 к.

Оборотъ суммъ Вятскаго губернскаго попечительнаго о тюрьмахъ комитета и 10 уѣздныхъ отдѣленій въ 1905 году выражается слѣдующими цифрами:

Къ 1 января 1905 года экономическаго капитала было:

процентными бумагами . . . . .	11951 р. 57 к.
наличнымъ деньгами . . . . .	2671 р. 2 к.
въ долгахъ . . . . .	600 р. 97 к.
капиталовъ, имѣющихъ специальное назначеніе . . . . .	3752 р. 52 к.

Итого осталось . . . . . 18976 р. 8 к.

Въ теченіе 1905 г. поступило казенныхъ суммъ:

на содержаніе смотрителей тюремныхъ замковъ . . . . .	3530 р. 43 к.
на содержаніе надзирателей тюремъ . . . . .	12790 р. 92 к.
на содержаніе конторъ тюремныхъ замковъ . . . . .	496 р. — к.
на продовольствіе арестантовъ . . . . .	16579 р. 43 к.
на лѣченіе больныхъ и погребеніе умершихъ арестантовъ . . . . .	4943 р. 87 к.
на одежду и обувь . . . . .	735 р. 21 к.
на постовыя принадлежности . . . . .	52 р. 6 к.
на очистку нечистотъ . . . . .	112 р. — к.
на отопленіе и освѣщеніе тюремъ . . . . .	8893 р. 16 к.
	<hr/>
	48133 р. 8 к.
Частныхъ суммъ поступило . . . . .	12805 р. 67 к.
	<hr/>
И т о г о . . . . .	60938 р. 75 к.

Всего въ приходѣ съ остат-

комъ . . . . . 79914 р. 83 к.

Въ тотъ же періодъ израсходовано:

на содержаніе смотрителей тюремъ . . . . .	3530 р. 43 к.
на содержаніе надзирателей тюремъ . . . . .	12831 р. 57 к.
на содержаніе конторъ тюремныхъ замковъ . . . . .	496 р. — к.
на содержаніе тюремныхъ церквей . . . . .	3070 р. 39 к.
на наемъ учителей въ тюремныхъ школахъ . . . . .	403 р. 66 к.
на продовольствіе арестантовъ въ тюрьмахъ . . . . .	16996 р. 61 к.
на содержаніе и лѣченіе больныхъ арестантовъ и погребеніе умершихъ . . . . .	1367 р. 13 к.
на одежду и обувь . . . . .	635 р. 21 к.
на отопленіе и освѣщеніе тюремъ . . . . .	9053 р. 55 к.

на содержаніе канцелярій комитетовъ и отдѣленій,  
уплату долговъ, начетовъ, хозяйственные и другіе рас-  
ходы по тюрьмамъ . . . . . 12650 р. 53 к.

---

В с е г о . . . . . 61035 р. 8 к.

Затѣмъ къ 1-му января 1906 года осталось экономическихъ суммъ.

процентными бумагами . . . . . 11374 р. 78 к.  
наличными деньгами . . . . . 1981 р. 74 к.  
въ долгахъ . . . . . 1385 р. 55 к.  
спеціальныхъ капиталовъ (принадлежащихъ церк-  
вамъ тюремныхъ замковъ) . . . . . 4137 р. 68 к.

---

Итого въ остаткѣ . . . . . 18879 р. 75 к.

По Вятскому исправительному арестантскому отдѣленію обороты  
экономическихъ суммъ за 1905 годъ представляютъ слѣдующее:

Осталось къ 1 января 1905 года экономического

капитала . . . . . 623 р. 54 к.  
церковныхъ . . . . . 1344 р. 34 к.

---

В с е г о . . . . . 1967 р. 88 к.

Поступило:

экономическихъ суммъ . . . . . 22253 р. -- к.  
церковныхъ . . . . . 359 р. 64 к.

---

И т о г о . . . . . 22612 р. 64 к.

Израсходовано:

на содержаніе и лѣченіе больныхъ арестантовъ . . . 1319 р. 73 к.  
на содержаніе церкви, причта и совершеніе бого-  
служенія . . . . . 456 р. 82 к.  
по кирпичному заводу и другія потребности . . . 18804 р. 5 к.

---

И т о г о . . . . . 20580 р. 60 к.

Осталось:

экономических . . . . . 2716 р. 76 к.

церковных . . . . . 1283 р. 16 к.

А в с е г о . . . . . 3999 р. 92 к.

## П о ж а р ы.

(Прилагается вѣдомость № 8).

Въ пожарномъ отношеніи отчетный годъ можетъ считаться благоприятнымъ.

Пожаровъ въ 1905 году было 7239. Сгорѣло дровъ 8313, въ томъ числѣ: въ городахъ 22 и въ уѣздахъ 8291. Разнаго рода строеній въ уѣздахъ истреблено 18950, въ томъ числѣ: жилыхъ домовъ 1760, надворныхъ строеній 7676, промышленныхъ заведеній и зерносушилокъ 58, бань 1860, кузницъ 66, вотскихъ чумъ 8, овиновъ 1833 и молотильныхъ сараевъ 2695. Пожары принесли убытка 437854 руб.

По причинамъ возникновенія пожары въ 1905 году распредѣляются слѣдующимъ образомъ: отъ молній 11, отъ дурного устройства печей и трубъ 239, отъ неосторожнаго обращенія съ огнемъ 2420, отъ поджога 24 и отъ неизвѣстныхъ причинъ 4545. Крестьянское населеніе, потерпѣвшее отъ пожаровъ въ селеніяхъ, получило страховыя деньги изъ земскаго страхового капитала, изъ котораго въ 1905 году ассигновано погорѣльцамъ страхового вознагражденія въ возмѣщеніе пожарныхъ убытковъ 155263 руб., что составляетъ 34,4% по отношенію къ суммѣ начисленныхъ страховыхъ платежей; въ 1904 году это отношеніе выражалось 21,5%.

По страховымъ спискамъ застраховано въ губерніи въ 22474 селенійхъ 894005 дворовъ, въ нихъ 4260804 строенія, оцѣненныхъ въ 83058663 руб. и застрахованныхъ въ 41384013 руб.; страховыхъ же платежей начислено 450766 рублей.

Успѣшность поступления страховых платежей по обязательному страхованію за 1905 годъ представляется въ слѣдующей таблицѣ:

У ѣ з д ы.	Поступило въ 1905 году.				Осталось къ 1906 году.			
	Недоимки.		Оклада.		Недоимки.		Оклада.	
	Руб.	Коп.	Руб.	Коп.	Руб.	Коп.	Руб.	Коп.
Вятскій . . . . .	3	11	16054	81	—	—	1	14
Глазовскій . . . . .	860	66	44669	59	610	49	—	—
Елабужскій . . . . .	17652	14	45689	53	12	79	123	05
Котельническій . . . . .	2	94	25376	79	—	—	123	87
Малмыжскій . . . . .	21775	56	57017	79	—	—	647	34
Нолинскій . . . . .	14	80	35917	55	55	73	2198	13
Орловскій . . . . .	—	—	17173	10	—	—	—	—
Сарапульскій . . . . .	28490	64	71286	59	1547	93	3340	93
Слободской . . . . .	84	63	19365	26	56	56	457	99
Уржумскій . . . . .	414	13	47103	36	25	80	1992	44
Яранскій . . . . .	2072	18	61486	58	41	56	740	30
Итого . . . . .	71370	79	441140	95	2350	86	9625	19

По страховой операціи 1905 годъ для земства былъ выгоднымъ. Изъ 450766 руб., назначенныхъ къ сбору страховых платежей, израсходовано на вознагражденіе погорѣльцевъ 155263 руб. Запаснаго обязательнаго страхового капитала, изъ котораго въ 1897, 1902 и 1904 годахъ было отчислено 460000 руб. на образованіе неприкосновеннаго ссуднаго капитала, состояло къ 1905 г. 1392974 р. 43 к.

По сверхъ-окладному (дополнительному) введенному въ Вятской губерніи, на основаніи Высочайше утвержденнаго 25 декабря 1901 года мѣнія Государственнаго Совѣта, было принято на страхъ въ 2356 се-

леніяхъ въ 9485 дворахъ 85884 строенія на страховую сумму 3246750 рублей, страховых платежей получено 39506 руб. 50 коп.

Пожаровъ по сверхъ-окладному страхованію въ 1905 году было 170. Сгорѣло въ 297 дворахъ 1618 строеній по страховой оцѣнкѣ 90985 руб.; вознагражденія за убытки выдано 30093 руб. 90 коп.

По добровольному страхованію строеній было застраховано 24382 строенія на страховую сумму 9587158 руб. 60 коп., премій получено 70106 руб. 99 коп., вознагражденія выдано 15873 руб. 25 коп.

По добровольному страхованію движимости было принято движимаго имущества на страхъ на сумму 194764 р. 70 к., премій получено 1790 руб. 02 коп., вознагражденія выдано 15 руб.

Мѣропріятія къ предупрежденію и ослабленію пожаровъ въ отчетномъ году заключались въ слѣдующемъ:

1) Для наилучшаго и безопаснаго въ пожарномъ отношеніи устройства селеній въ отчетномъ году земскими землемѣрами было распланировано 10944 одворицы.

2) На выдачу пособія крестьянамъ, желавшимъ перенести свои постройки на запольныя земли во вновь образуемые выселки, въ виду разрѣженія большихъ и скученныхъ селеній, въ отчетномъ году израсходовано 100 руб.

3) На пособіе отдѣльнымъ крестьянамъ на переносъ строеній съ застроенныхъ прогаловъ на запасныя одворицы израсходовано 6194 р. 50 коп.

4) Въ видахъ распространенія среди населенія огнестойкихъ зданій и крышъ губернское земство выдало въ отчетномъ году на постройку зданій изъ саманнаго кирпича и устройство глиносоломенныхъ крышъ 2775 руб. 88 коп;

5) Въ устроенномъ въ 1901 году на средства губернскаго земства въ Глазовскомъ уѣздѣ черепичномъ заводѣ въ отчетномъ году выраба-

тывалась марсельская черепица. Требования на черепицу со стороны крестьянского населения губернии на столько возросли, что вся черепица съ завода расходуется. Продажная цѣна черепицы для крестьянского населения губернии установлена губернскимъ собраніемъ 15 руб. за тысячу при доставкѣ за счетъ губернскаго земства до уѣздныхъ складовъ.

6) Въ устроенной, въ цѣляхъ распространенія среди населения губернии печей улучшенной системы, учебной печной мастерской обучались молодые люди, окончившіе курсъ начальнаго училища. Курсъ ученія въ мастерской двухгодичный. Изъ учениковъ, окончившихъ мастерскую, губернское земство ежегодно принимаетъ на службу нѣсколько мастеровъ и командируетъ ихъ по уѣздамъ для кладки улучшенныхъ печей у крестьянъ, пожелавшихъ устроить у себя таковыя. Эти мастера, помимо жалованія, получали еще особую премію въ суммѣ 3 руб. за каждую хорошо устроенную крестьянскую печь. Остальные ученики печной мастерской, не состоявшіе на службѣ земства, получали только одну премію по три рубля за печь. Крестьяне же, сложившіе у себя улучшенныя печи, получали отъ земства особое пособіе до 5 р за печь.

7) Въ мастерской пожарныхъ машинъ выработано въ 1905 году пожарныхъ машинъ: большихъ 101, среднихъ 150. Вмѣстѣ съ заготовленными въ прежнее время въ отчетномъ году губернская управа располагала 107 большими и 156 средними машинами. Изъ этого количества въ теченіе года распределено по уѣздамъ для бесплатной раздачи крестьянскому населенію машинъ: большихъ 78 и среднихъ 131, кромѣ того продано крестьянскимъ обществамъ и селеніямъ за половинную стоимость 18 большихъ и 17 среднихъ пожарныхъ машинъ; 5 большихъ, 2 среднія пожарныя машины проданы за полную стоимость частнымъ лицамъ.

Для исправленія пожарныхъ машинъ въ селеніяхъ Вятской губер-

ніи въ 1905 году губернскае земство содержало въ 5 уѣздахъ: Яранскомъ, Уржумскомъ, Сарапульскомъ, Глазовскомъ и Малмыжскомъ по два постоянныхъ мастера, а въ остальныхъ уѣздахъ по одному постоянному и одному временному на лѣтніе мѣсяцы мастеру.

8) На устройство запрудъ, подъѣздовъ къ водѣ и другихъ водохранилищъ въ 1905 году израсходовано 15593 р. 55 коп.

9) Для борьбы съ опустошительностью пожаровъ, снабжаются крестьяне древесными саженцами лиственныхъ скорораствующихъ породъ. Для этого въ различныхъ пунктахъ губерніи содержатся питомники этихъ породъ, откуда крестьянское населеніе можетъ получать саженцы бесплатно. Желая воспитать среди молодого поколѣнія любовь къ деревьямъ и ускорить распространеніе защитныхъ посадокъ, въ минувшемъ году ассигнованы особыя средства на устройство дѣтскихъ праздниковъ древонасажденія, считая, что эти праздники, съ живымъ участіемъ дѣтей, явятся первымъ шагомъ посадокъ деревъ для предохраненія селъ и деревень отъ пожаровъ. На дѣло древонасажденія за 1905 годъ израсходовано 3809 руб. 88 коп.

10) Для замѣны соломы и хвороста, употребляемыхъ какъ топливо, очень опасное въ пожарномъ отношеніи, губернскае земство, чрезъ имѣющихся у него штейгеровъ, въ отчетномъ году производило развѣдки и показательную разработку торфяниковъ. Выработаннымъ торфомъ крестьяне пользовались для отопленія бесплатно. На это дѣло въ 1905 году израсходовано 10520 руб. 62 коп.

11) Въ цѣляхъ лучшей организаціи по пожаро-тушенію губернскае земство выдавало единовременныя пособія вновь возникавшимъ въ губерніи пожарнымъ обществамъ и дружинамъ и бесплатно снабжало ихъ двумя машинами. Пожарныхъ дружинъ въ губерніи возникло въ 1905 году всего три и выдано пособій 500 рублей.

12) Въ цѣляхъ большаго распространенія каменныхъ зданій въ се-



леніяхъ губернское земство съ 1896 г. выдаетъ изъ добровольнаго страхового капитала пособія на устройство каменныхъ зданій для земскихъ, министерскихъ и церковно-приходскихъ школь. Выдача такихъ пособій въ отчетномъ году была опредѣлена въ размѣрѣ не свыше 600 рублей на каждое зданіе и за 1905 годъ израсходовано на это 2350 рублей

Изъ обязательнаго сверхъ окладнаго и добровольнаго страховыхъ капиталовъ въ теченіе года было израсходовано:

- а) на страховое управленіе. . . . . свѣдѣній нѣтъ
- б) на противопожарныя мѣропріятія . . . . . 122515 р. 21 к.
- в) на страховое вознагражденіе за пожарные убытки:
- по обязательному страхованію . . . . . 155263 р. — к.
- по обязательному сверхъ окладному . . . . . 30093 р. 90 к.
- по добровольному . . . . . 15873 р. 25 к.

Кромѣ вышеуказанныхъ пособій на противопожарныя мѣропріятія выдано ссудъ изъ ассигнованныхъ губернскимъ собраніемъ въ 1896 г. изъ обязательнаго страхового капитала 300 тысячъ рублей, въ 1902 г. 120000 руб. и въ 1903 г.—40000 руб. оборотный судный капиталъ на слѣдующія надобности:

- 1) на возведеніе зданій изъ кирпича . . . . . 15805 р. 80 к.
- 2) на постройку кирпичныхъ заводовъ и выдѣлку  
кирпича . . . . . 16260 р. 20 к.
- 3) на устройство желѣзныхъ крышъ . . . . . 7419 р. 65 к.
- 4) на устройство зерносушилокъ . . . . . 8992 р. 59 к.
- 5) на лѣсные строительные матеріалы погорѣль-  
цамъ . . . . . 17699 р. — к.
- 6) на устройство огнеупорныхъ крышъ и глино-  
соломенныхъ и черепичныхъ . . . . . 2290 р. — к.
- 7) на переносъ строеній съ одной одворицы на  
другую . . . . . 8763 р. 17 к.

- 8) на устройство прудовъ, бассейновъ и другихъ  
водохранилищъ . . . . . 846 р. — к.
- 9) на возстановленіе сельскихъ пожарныхъ обозовъ . . . . . 1168 р: 65 к.
- 10) на устройство улучшенныхъ крестьянскихъ  
печей . . . . . 70 р. — к.
- 11) на возведеніе саманныхъ и другихъ огнестой-  
кихъ зданій . . . . . 990 р. — к.

Въ теченіе года выдано въ ссуды 80305 р. 06 к. и поступило въ  
возвратъ по всѣмъ родамъ ссудъ 40551 руб. 57 коп. и затѣмъ на 1-е  
января 1906 года осталось въ долгахъ за населеніемъ съ прежде вы-  
данными 438640 руб. 07 коп. Ссуды эти выдавались на срокъ отъ 3  
до 5 лѣтъ. При чемъ за ссуды на кирпичное производство, постройку  
каменныхъ и полукаменныхъ строеній и устройство желѣзныхъ крышъ  
взимались  $\frac{1}{10}\%$  въ размѣрѣ 6% годовыхъ, остальные же всѣ ссуды без-  
процентныя.

#### IV. Народное здравіе и общественное призрѣніе

### *В р а ч и.*

Въ отчетномъ году состояло въ штатныхъ должностяхъ и занима-  
лось практикою всѣхъ врачей 115, въ томъ числѣ женщинъ 11. При  
врачебномъ отдѣленіи губернскаго правленія состояло 2 врача, уѣзд-  
ныхъ 9, городскихъ 6, земскихъ 77, при заводахъ 6,  
желѣзнодорожныхъ 3, при учебныхъ заведеніяхъ 1, тюремныхъ 1, боль-  
ничныхъ 2, военныхъ 3, вольнопрактикующихъ 3; зубныхъ врачей бы-  
ло 3, дантистовъ числилось 6, фельдшеровъ и фельдшерицъ 410, изъ  
нихъ правительственныхъ 10, городскихъ 1, городскихъ 6, земскихъ  
345, фабричныхъ 1, заводскихъ 25, при учебныхъ заведеніяхъ 3, при

тюремныхъ учрежденіяхъ 1, желѣзнодорожныхъ 7 и вольнопрактикующихъ 1. Повивальныхъ бабокъ было 159, изъ нихъ правительственныхъ 10, городскихъ 5, земскихъ 126, заводскихъ 6, желѣзнодорожныхъ 1, больничныхъ 1 и вольнопрактикующихъ 6.

### **Община сестеръ милосердія.**

Къ 1 января 1905 года въ штатѣ Общины, кромѣ командированныхъ на Дальній Востокъ волонтеровъ съ сокращенныхъ курсовъ, состояло сестеръ милосердія:

утвержденныхъ . . . . .	44
испытуемыхъ . . . . .	13
запасныхъ . . . . .	10
<hr/>	
Всего . . . . .	67

Въ 1905 году вновь приняты 3 испытуемыхъ, уволены въ отставку 1 сестра милосердія, 7 испытуемыхъ и 1—изъ запасныхъ, послѣдняя за выходомъ въ замужество; двѣ, состоявшія въ запасѣ, умерли.

Къ 1 января 1906 г. въ штатѣ Общины числилось:

утвержденныхъ сестеръ . . . . .	43
испытуемыхъ . . . . .	9
запасныхъ . . . . .	7
<hr/>	
Всего . . . . .	59

Частныхъ командировокъ въ дома въ гор. Вяткѣ для ухода за больными и на перевязки было . . . . . 33  
 Проведено дней . . . . . 542  
 Получено платы . . . . . 283 р. 50 к.

Въ началѣ января былъ отправленъ послѣдній, по счету четвертый, отрядъ сестеръ милосердія въ составѣ 15 человекъ, снабженный въ достаточномъ количествѣ бѣльемъ, одеждою, обувью и всѣмъ необходимымъ для далекой командировки и, затѣмъ, въ общинѣ остались только,

при исполняющей обязанности сестры-настоятельницы, одна сестра милосердія и шесть испытующихъ. Въ этомъ составѣ Община несла свою нелегкую службу. Одна сестра милосердія была командирована въ открытый въ г. Вяткѣ госпиталь для эвакуируемыхъ съ Дальняго Востока больныхъ и раненыхъ, а остальные изъ шести испытующихъ поочередно выполняли дежурство при губернской земской больницѣ и командировались въ г. Вяткѣ, по приглашенію, въ частные дома для ухода за больными и для перевязокъ. На обязанности и. д. старшей сестры милосердія, помимо наблюденія за внутреннимъ порядкомъ въ Общинѣ и веденія хозяйства по содержанію наличныхъ сестеръ милосердія, лежала обязанность принимать дѣятельное участіе въ приготовленіи матеріальныхъ пожертвованій къ отправкѣ на Дальній Востокъ — по разсортированію отправляемыхъ вещей въ тюки, укладкѣ и упаковкѣ ихъ.

Въ іюнь мѣсяцѣ 1905 года возвратилась въ Общину съ Дальняго Востока сестра милосердія Кленовицкая, бывшая въ Японскомъ плѣну послѣ Мукденскаго сраженія, а затѣмъ, съ октября мѣсяца начали возвращаться и другія сестры: 12 октября прибыли 20 сестеръ вмѣстѣ съ отрядомъ санитаровъ, бывшихъ въ Срѣтенскѣ, во главѣ съ старшимъ врачомъ и завѣдывающимъ хозяйствомъ; 25 ноября прибыли 2 сестры и 30 декабря — 8 сестеръ милосердія, въ томъ числѣ — двѣ испытующія, принятыя въ составъ отряда по прослушаніи въ 1904 году сокращенныхъ курсовъ; обѣ испытующія какъ не принадлежащія къ штату Общины были уволены въ мѣста жительства. Еще до прибытія сестеръ Попечительницею Общины было сообщено о возвращеніи ихъ уѣзднымъ земскимъ управамъ губерніи, по требованію которыхъ и были откомандированы въ уѣзды изъ числа возвратившихся по 1 января 1906 года 13 сестеръ милосердія.

---

## **Оспопрививаніе.**

Оспопрививаніе производилось въ отчетномъ году оспопрививателями, а также фельдшерами, фельдшерицами и частью повивальными бабками, учителями и учительницами народныхъ школъ подъ наблюденіемъ врачей. Число вакцинированныхъ было 119169, менѣе предыдущаго года на 12692, а ревакцинированныхъ 10480, менѣе на 7921.

---

## **Сифилисъ.**

Больныхъ сифилисомъ зарегистрировано 13510, сравнительно съ предыдущимъ годомъ болѣе на 2202.

Сифилисъ среди сельскаго населенія распространенъ въ большей или меньшей степени почти повсемѣстно.

Для предупрежденія зараженія сифилисомъ и въ видахъ пресѣченія дальнѣйшаго развитія этой болѣзни производились во всѣхъ городахъ освидѣтельствванія женщинъ вольнаго поведенія, которыхъ считалось 336; между осмотренными найдено зараженныхъ венерическими болѣзнями 88. Осмотрено женщинъ въ мѣстахъ заключенія 97, изъ нихъ найдено зараженныхъ венерическими болѣзнями 1. Кромѣ того въ городахъ и другихъ мѣстностяхъ дѣлались періодическіе осмотры мужчинъ на фабрикахъ и заводахъ, мѣстахъ заключенія и рабочихъ; осмотрѣно 2491 и между ними найдено зараженныхъ 11.

---

## **Аптеки.**

Аптекъ въ губерніи насчитывалось, какъ и въ предыдущемъ году, 24, изъ нихъ земскихъ 16 и содержимыхъ частными лицами 8. При всѣхъ аптекахъ состояло фармацевтовъ 56 и аптекарскихъ учениковъ 72; лѣкарства были отпущены аптеками по 1053994 рецептамъ.

Изъ Вятской губернской земской аптеки въ теченіе отчетнаго года отпущено лѣкарствъ по 136241 рецепту изъ нихъ для губернской боль-

ницы и ея отдѣленій 57972, бесплатныхъ 57218 и денежныхъ съ уступкою 50% противъ таксы 21051.

Выручено отъ продажи медикаментовъ 7632 руб 11 коп., изъ нихъ по рецептурѣ 5318 руб. 74 коп. и ручной продажѣ 2313 р. 37 к.

Содержаніе аптеки въ 1905 г. обошлось губернскому земству 27117 руб. 20 к. (съ содержаніемъ полнаго штата служащихъ кромѣ прислуги).

### **Б о л ь н и ц ы.**

Въ отчетномъ году всѣхъ лѣчебныхъ заведеній въ Вятской губерніи было 91, изъ нихъ земскихъ 70, другихъ вѣдомствъ и учрежденій 13 и заводскихъ 8. Число всѣхъ кроватей въ этихъ заведеніяхъ было 3061, въ томъ числѣ 1712 кроватей въ 29 городскихъ больницахъ, а остальные 1349 въ сельскихъ. На время развитія эпидемій, въ случаѣ недостатка помѣщеній въ постоянныхъ больницахъ, открывались временные покои, которые были снабжены необходимою больничною обстановкою и находились подъ постояннымъ наблюденіемъ медицинскаго персонала.

Всѣхъ пользованныхъ въ лѣчебныхъ заведеніяхъ въ теченіе года было 60897, амбулаторныхъ принято врачами и фельдшерами 1889723, умершихъ во всѣхъ лѣчебныхъ заведеніяхъ было 3115. Въ отчетномъ году израсходовано на содержаніе больницъ и пріемныхъ покоевъ 487627 руб. 98 коп., на содержаніе врачей, фельдшеровъ, фельдшерницъ, повивальныхъ бабокъ и фармацевтическаго персонала 413182 р. 40 коп., на бесплатную выдачу лѣкарствъ 191225 руб. 51 коп., на оспопрививаніе 19262 руб. 72 коп., на борьбу съ эпидеміями 52452 руб. 27 коп. Общій же расходъ на медицинскую часть достигаетъ 1411773 р. 58½ коп.

Особыя помѣщенія для душевно-больныхъ имѣлись при земскихъ больницахъ въ гг. Вяткѣ, Елабугѣ, Орловѣ и Сарапулѣ, въ остальныхъ

городахъ душевно-больные размѣщались въ больничныхъ зданіяхъ въ особо приготовленныхъ палатахъ.

### *Отдѣленія душевно-больныхъ и родильное.*

Въ отдѣленіи душевно-больныхъ Вятской губернской земской больницы къ 1 января 1905 года оставалось больныхъ 595 человекъ, изъ нихъ 367 муж. и 228 жен.; въ теченіе отчетнаго года прибыло 886, всего было 1481 человекъ, болѣе предыдущаго года на 131 человекъ. Изъ нихъ выписано 574, умерло 175 и къ 1 января 1906 года осталось 732 чел., изъ нихъ 432 муж. и 300 жен.

На содержаніе этого отдѣленія земствомъ израсходовано 114945 р. 65 коп.

Въ Елабужскомъ отдѣленіи душевно-больныхъ губернской земской больницы къ 1 января 1905 года оставалось больныхъ 68 чел., изъ нихъ 42 муж. и 26 жен.; въ теченіе отчетнаго года прибыло 15, всего было 83 чел. Изъ нихъ выписано 9, умерло 11, къ 1 января 1906 года осталось 63 человека.

На содержаніе этого отдѣленія губернскимъ земствомъ израсходовано 8562 руб. 53 коп.

Въ Орловскомъ отдѣленіи душевно-больныхъ Вятскаго губернскаго земства, содержимомъ на средства сего земства, къ 1 января 1905 года оставалось больныхъ 50, въ отчетномъ году поступило 14 человекъ, изъ этого числа выбыло съ улучшеніемъ 1, безъ улучшенія 3, умерло 10, осталось къ 1 января 1906 года 50 человекъ.

На содержаніе этого отдѣленія израсходовано 8659 руб. 45 коп.

Затѣмъ въ Сарапульскомъ отдѣленіи душевно-больныхъ Вятскаго губернскаго земства, содержимомъ на средства сего земства, къ 1905 году состояло больныхъ 36 чел.; въ теченіе отчетнаго года вновь по

стушило 155 чел., всего пользовалось 191 человекъ. Изъ нихъ выписано 109, умерло 19 и къ 1 января 1906 года осталось 63 человекъ

На содержаніе этого отдѣленія израсходовано 6924 р. 29 к.

Родовспомогательное отдѣленіе губернской земской больницы имѣло всего 25 кроватей; къ 1 января 1905 года оставалось родильницъ 17; въ теченіе отчетнаго года прибыло беременныхъ, роженицъ и родильницъ 1078, всего было 1095, изъ нихъ выписалось неразрѣшившимися 5 и умерло 6, осталось къ 1906 году 19. Въ числѣ 1065 родовъ было: выкидышей 30, неправильныхъ родовъ 38, многоплодныхъ родовъ 15, родилось мертвыми 46.

На содержаніе губернской земской больницы съ упомянутыми отдѣленіями (кромѣ Елабужскаго, Орловскаго, и Сарапульскаго отдѣленій душевно-больныхъ и аптеки губернской больницы) израсходовано 132557 руб. 17 коп.

Въ родовспомогательномъ заведеніи имени У. С. Курбатова (въ городѣ Сарапулѣ) было кроватей 5; къ 1 января 1905 года оставалось родильницъ 2; въ теченіе отчетнаго года прибыло беременныхъ, роженицъ и родильницъ 280, всего было 282, изъ нихъ умерло 3, осталось къ 1906 году 5. Въ числѣ 274 родовъ было выкидышей 17, неправильныхъ родовъ 12, многоплодныхъ 1, родилось мертвыми 13.

### ***Варзіятчинская стѣрная грязелѣчебница въ Елабужскомъ уѣздѣ.***

Въ сезонъ 1905 г. Варзіятчинскую грязелѣчебницу посетило 212 больныхъ; для обмыванія отпущено 7620 ваннъ; общаго дохода было 2796 руб. 74 коп.

По болѣзнямъ пациенты распредѣлялись слѣдующимъ образомъ:

	муж.	жен.
сифились . . . . .	6	7
сочленовный ревматизмъ . . . . .	102	67



	муж.	жен.
бугорчатка костей	19	21
железь		
болѣзни женскихъ половыхъ органовъ . . . . .	—	4
нервныя . . . . .	26	11
кожи . . . . .	2	1
анэмія и хлорозъ . . . . .	—	—
прочія болѣзни . . . . .	3	3
	158	114

### Э п и д е м і и.

Размѣры распространенія болѣзней выражается въ слѣдующей сравнительной таблицѣ:

	Число больныхъ:		
	1904 г.	1905 г.	Противъ преды- дущаго года + болѣе—менѣе.
натуральная оспа . . . . .	3273	2734	—539
скарлатина . . . . .	13185	14909	+1724
корь . . . . .	8760	4802	—3958
дифтеритъ . . . . .	615	616	+1
тифъ сыпной . . . . .	3551	5121	+1570
брюшной . . . . .	3365	4578	+1213
возвратный . . . . .	76	7	—69
неопредѣленный . . . . .	386	312	—74
дизентерія . . . . .	4344	10307	+5963
сибирская язва . . . . .	1177	481	—696
трахома . . . . .	34965	35121	+156
заушница . . . . .	7928	4791	—3137
коклюшъ . . . . .	14074	8866	—5208
инфлюэнція . . . . .	62288	51848	—10440
цынга . . . . .	466	259	—207
Всего . . . . .	158453	144752	—13701

**Дифтерія** наблюдалась преимущественно по Вятскому (146) и Елабужскому (123) уѣздамъ.

**Скарлатина** въ эпидемической формѣ главнымъ образомъ развита была въ уѣздахъ: Сарапульскомъ (3749), Яранскомъ (3203), Глазовскомъ (1469), Слободскомъ (1043), Уржумскомъ (1412), Елабужскомъ (889), Нолинскомъ (874) и Котельническомъ (840). Къ экстреннымъ мѣрамъ борьбы съ болѣзнію слѣдуетъ отнести закрытіе на нѣкоторое время земскихъ школъ въ мѣстахъ появленія болѣзни.

**Оспа** эпидемическій характеръ главнымъ образомъ имѣла въ уѣздахъ: Орловскомъ (702), Вятскомъ (420), Слободскомъ (343), Малмыжскомъ (327), Сарапульскомъ (304) и Елабужскомъ (245).

**Тифъ сыпной** появлялся преимущественно въ уѣздахъ: Сарапульскомъ (1452), Глазовскомъ (1222), Уржумскомъ (528), Вятскомъ (438), Нолинскомъ (355) и Елабужскомъ (354).

**Тифъ брюшной** по числу больныхъ особенно выдѣлялся въ уѣздахъ: Елабужскомъ (601), Глазовскомъ (585), Слободскомъ (559), Малмыжскимъ (526), Яранскомъ (504) и Сарапульскомъ (460).

**Дизентерія** по преимуществу встрѣчалась въ уѣздахъ: Сарапульскомъ (2532), Малмыжскомъ (2371), Яранскомъ (1104), Уржумскомъ (972), Глазовскомъ (914) и Слободскомъ (482).

**Ифлюэнція** по числу больныхъ особенно встрѣчалась въ уѣздахъ: Слободскомъ (9268), Сарапульскомъ (7711), Глазовскомъ (6626), Вятскомъ (6175), Яранскомъ (5035) и Нолинскомъ (4180).

**Трахома** встрѣчается преимущественно въ уѣздахъ: Сарапульскомъ (7864), Глазовскомъ (7148), Нолинскомъ (3551), Уржумскомъ (3026), Малмыжскомъ (2888) и Орловскомъ (2260). Попечительствомъ Императрицы Маріи Александровны о слѣпыхъ въ отчетномъ году командированы были въ Малмыжскій уѣздъ глазной отрядъ для оказанія бесплатной

врачебной помощи больнымъ глазами, преимущественно среди бѣднѣйшаго населенія.

**Сибирская язва** преимущественно наблюдалась въ уѣздахъ: Вятскомъ (225), Слободскомъ (180), Елабужскомъ (20), Малмыжскомъ (17), Нолинскомъ (12) и Яранскомъ (8).

### *Эпизоотіи и ветеринарія.*

Въ отчетномъ 1905 году въ Вятской губерніи наблюдались слѣдующія эпизоотическія болѣзни: сибирская язва, оспа овецъ, сапъ, бѣшенство, чесотка, мыть, бациллярная рожа свиней и повальный поносъ ягнятъ.

По сравненію съ 1904 годомъ отчетный годъ былъ болѣе благополученъ. Степень распространенія эпизоотій видна изъ слѣдующаго:

1) **Сибирская язва** наблюдалась въ уѣздахъ Глазовскомъ, Елабужскомъ, Малмыжскомъ, Нолинскомъ, Сарапульскомъ и Уржумскомъ, гдѣ въ 25 пунктахъ, въ 12 волостяхъ, всего заболѣло 190, въ томъ числѣ лошадей 38, крупнаго рогатаго скота 152, а пало 149, въ томъ числѣ лошадей 25, крупнаго рогатаго скота 124.

2) **Оспа** на овцахъ была только въ Малмыжскомъ уѣздѣ, гдѣ заболѣло 238, изъ которыхъ пало 169.

3) **Сапъ** наблюдался въ 6 уѣздахъ, въ 13 пунктахъ, въ 11 волостяхъ, гдѣ заболѣло 13 лошадей, изъ нихъ всѣ 13 были убиты; за убитыхъ выдано вознагражденіе изъ земскихъ суммъ.

4) **Бѣшенство** наблюдалось въ 4 уѣздахъ, въ 9 пунктахъ, въ 3 волостяхъ; заболѣло и пало 20 животныхъ, въ томъ числѣ 7 головъ крупнаго рогатаго скота и 13 собакъ.

5) **Чесотка** была наблюдаема въ 7 уѣздахъ, 118 пунктахъ, въ 49 волостяхъ. Заболѣло лошадей 212 и крупнаго рогатаго скота 10, изъ нихъ пало 2 лошади.

6) Мыть наблюдался въ 10 уѣздахъ, 254 пунктахъ, гдѣ заболѣвшихъ было 507 лошадей, павшихъ не было.

7) Бациллярная рожа свиней наблюдалась въ 13 пунктахъ, въ 2 уѣздахъ. Заболѣло 200 свиней, изъ нихъ пало 174.

8) Повальный поносъ наблюдался въ Орловскомъ уѣздѣ, въ 1 пунктѣ, заболѣло 10 овецъ, изъ нихъ пало 3 головы.

9) Актиномикозъ наблюдался въ 5 пунктахъ Сарапульскаго уѣзда. Заболѣло 8 головъ крупнаго рогатаго скота, изъ коихъ 4 пало и 4 убиты.

10) Катарральная горячка наблюдалась въ Яранскомъ уѣздѣ въ 6 пунктахъ. Заболѣло 6 головъ крупнаго рогатаго скота, изъ нихъ 4 пало.

Больныхъ незаразными болѣзнями принято было въ отчетномъ году 219554, болѣе предыдущаго года на 11314. Въ числѣ больныхъ было 149035 лошадей, 58896 головъ крупнаго рогатаго скота, 9024 овцы, 16 козъ, 1244 свиньи, 637 собакъ, 92 кошки и 610 птицъ.

Кромѣ прекращенія эпизоотій и лѣченія незаразныхъ болѣзней дѣятельность ветеринарнаго персонала заключалась въ слѣдующемъ: на бойняхъ, базарахъ и ярмаркахъ въ 11 уѣздахъ, 13 ветеринарами осмотрѣно было 9979 лошадей, 43590 головъ крупнаго рогатаго скота, овецъ 12110 и свиней 2340. По свидѣтельствамъ ветеринаровъ отправлено было изъ Вятской губерніи въ разныя мѣста: мясныхъ продуктовъ—мяса, свинины, окороковъ, языковъ 183940 пудовъ, кожъ яловыхъ, конины, овчинъ, опойка 370332 штуки, шерсти овечьей, конскаго волоса и щетины 20113 пуд. и костей 52850 пуд. Мясные продукты отправлялись преимущественно въ Москву, Казань, Пермь, въ Ярославскую и Петербургскую губерніи, кожи шли главнымъ образомъ въ Казань и Нижній-Новгородъ.

Въ Вятскую губернію поступило на кожевенные и шубно-овчинные заводы невыдѣланныхъ кожъ штукъ: 11817 конскихъ, 540999 крупнаго рогатаго скота, 1348925 овчинъ и козлины.

Съ цѣлью огражденія губерніи отъ заноса чумы рогатаго скота въ Сарапульскомъ и Елабужскомъ уѣздахъ во время Мензелинской ярмарки установлены были караулы для надзора за передвиженіемъ транспортовъ съ сырыми животными продуктами. На содержаніе карауловъ израсходовано 248 руб. 90 коп.

---

### ***Насильственные и случайныя смерти.***

(Прилагается вѣдомость № 9).

Жертвъ насильственной и случайной смерти въ отчетномъ году было 2148, болѣе противъ 1904 года на 294 случая, въ томъ числѣ 1607 мужчинъ и 541 женщины. Убийствъ было 99, на 11 менѣе противъ предыдущаго года. Дѣтоубійствъ 19, на 2 случ. болѣе противъ 1904 года. Случаевъ самоубійства было 111 (82 муж. и 29 женщ.) Скоропостижной смертью умерло 936 (750 муж. и 186 женщ.) на 82 болѣе, чѣмъ въ 1904 году.

Между умершими скоропостижно было 401 отъ болѣзней, 372 отъ пьянства и 163 отъ неизвѣстныхъ причинъ. Отъ случайныхъ причинъ умерло 836 (570 муж. и 266 жен.), изъ нихъ утонуло 254, задавлено или умерло отъ паденія съ высоты 94, умерло отъ угара 60, замерзло 50, убито молніей 26, сгорѣло и убито на пожарахъ 25 и умерло отъ другихъ случайностей 327. Мертвыхъ тѣлъ найдено 90 (66 м. п. и 24 ж.).

---

### ***Благотворительныя учрежденія.***

Благотворительная помощь оказывалась преимущественно въ особыхъ предназначенныхъ для опредѣленныхъ цѣлей учрежденіяхъ.

Учрежденія, въ которыхъ призрѣвались дѣти и сироты, съ указаніемъ расхода, были слѣдующія:

## I. Вѣдомства учрежденій Императрицы Марии:

	Призрѣвалось.		РАСХОДЪ ВЪ 1905 Г.
	МАЛЬЧ.	ДѢВОЧ.	
1) Вятскій пріютъ для мальчиковъ	25	—	12909 р. 60 к.
2) Вятскій пріютъ для дѣвочекъ	—	45	
3) Елабужскій Александринскій.	—	64	8742 р. 84 к.
4) Яранскій пріютъ . . . . .	—	24	1964 р. 78 к.
5) Полинскій — . . . . .	5	7	918 р. 07 к.
6) Бобинскій (Вятскаго уѣзда) .	22	—	449 р. 66 к.
7) Ржано-Поломскій (того же уѣзда) . . . . .	10	5	462 р. 8 к.
Итого . . . . .	62	145	25447 р. 3 к.

## II. Вѣдѣнія благотворительныхъ

обществъ въ городахъ:

8) Въ Вяткѣ—Прозоровскій ре- месленный . . . . .	—	42	5463 р. 30 к.
9) Въ Вяткѣ—домъ призрѣнія малолѣтнихъ дѣтей . . . . .	—	24	2680 р. 68 к.
10) Въ Глазовѣ—пріютъ со школою . . . . .	—	14	1398 р. 99 к.
11) Въ Сарапулѣ—убѣжище для бѣдныхъ дѣтей и ясли . . . . .	—	34	2531 р. 29 к.
12) Въ Слободскомъ—пріютъ .	6	13	795 р. 69 к.
13) Въ Уржумѣ—домъ призрѣ- нія малолѣтнихъ сиротъ . . . . .	14	10	2077 р. 38 к.
14) Въ Яранскѣ—убѣжище для дѣтей . . . . .	35	3	Расходъ вмѣстѣ съ дру- гими учрежденіями.
Итого . . . . .	55	140	14947 р. 33 к.

## III. Вѣдѣнія городскихъ общественныхъ управленій:

	призрѣвалось. мальч дѣвоч.		РАСХОДЪ ВЪ 1905 г.
15) Въ Вяткѣ—домъ призрѣнія для бѣдныхъ гражданъ . . . . .	52	—	5804 р. 64 к.
16) Въ Слободскомъ—ремеслен- ная школа-приютъ Гусева . . . . .	7	—	1750 р. — к.
Итого . . . . .	59	—	7554 р. 64 к.

## IV. Вѣдѣнія губернскаго земства:

17) Въ Вяткѣ—сиротскій домъ. . . . .	50	—	10659 р. 90 к.
V. Вѣдѣнія попечительства о домахъ трудолюбія:			
18) Ольгинской въ с. Можгѣ (Елабужскаго уѣзда) . . . . .	34	20	4096 р. 86 к.
19) Ольгинскій въ Ижевскомъ заводѣ (Сарапульскаго уѣзда) . . . . .	8	4	1400 р. — к.
Итого . . . . .	42	24	5496 р. 86 к.

VI Попечительства Императрицы  
Маріи Александровны о слѣпыхъ:

20) Въ Вяткѣ убѣжище для слѣпыхъ . . . . .	—	20	3898 р. 97 к.
21) Въ Елабугѣ—приютъ для слѣпыхъ . . . . .	29	—	7072 р. 82 к.
Итого . . . . .	29	20	10971 р. 79 к.

## VI. При разныхъ учрежденіяхъ:

22) Въ Вяткѣ—при домѣ имени Клабукова . . . . .	14	36	2936 р. 60 к.
23) Въ Елабугѣ—при домѣ при- зрѣнія неимущихъ . . . . .	23 *)	—	— р. — к.
24) Въ Елабугѣ—при Стахѣев- ской богадѣльнѣ . . . . .	—	30	— р. — к.

Примѣчаніе \*) Кромѣ 12 приходящихъ учениковъ, посѣщавшихъ школу, изъ которыхъ 8 пользовались столомъ.

	Призрѣвалось.		РАСХОДЪ ВЪ 1905 г.
	МАЛЬЧ.	ДѢВОЧ.	
25) Въ Сарапулѣ—при вдовьемъ домѣ Курбатова . . . . .	42	55	— р. — к.
26) Въ Сарапулѣ—при домѣ трудолюбія (ясли) . . . . .	25	17	1967 р. 76 к.
27) Въ Яранскѣ—домъ тру- долюбія . . . . .	28	—	*)
28) Въ Кукаркѣ . . . . .	20	25	
Итого . . . . .	152	163	4904 р. 36 к.

Кромѣ пріютовъ нуждающимся дѣтямъ благотворительная помощь давалась въ домахъ трудолюбія и другихъ мѣстахъ. Въ 7 селеніяхъ Малмыжскаго уѣзда открывались ясли-пріюты для крестьянскихъ дѣтей во время страды, чтобы дать возможность матерямъ, обремененнымъ семьями, заняться полевыми работами, при чемъ въ ясляхъ было дѣтей 300. Израсходовано 925 руб. 37 коп., на устройство и содержаніе яслей-пріютовъ ассигновано изъ средствъ попечительства о домахъ трудолюбія 150 рублей отъ губернскаго земства 300 руб. и уѣзднаго 300 руб., а остальные 175 руб. 37 коп. составляли остатокъ отъ предыдущаго года. Въ Яранскомъ уѣздѣ открывались ясли тоже въ 7 селеніяхъ, на учрежденіе ихъ ассигновано 700 руб., въ томъ числѣ 100 руб. отъ попечительства о домахъ трудолюбія; израсходовано 605 р.; всего призрѣвалось до 500 дѣтей. Въ Слободскомъ уѣздѣ въ 6 пунктахъ организованы были пріюты-ясли, на что израсходовано 624 руб. 2 коп. Губернскимъ земствомъ въ пособіе уѣзднымъ земствамъ на устройство школьныхъ столовыхъ и выдачу теплой одежды ассигновало 5500 руб., что избавило многихъ учащихся отъ острой нужды въ пищѣ и содѣйствовало вмѣстѣ съ тѣмъ болѣе аккуратному посѣщенію школы. Затѣмъ губернскимъ земствомъ на содержаніе 34 сиротъ и подкидышей выдавалось пособіе отъ 2 до 3 руб. 50 коп. въ мѣсяць на каждого, на что

\*) Расходъ указывается ниже вмѣстѣ съ другими учрежденіями.



израсходовано 727 руб. 82 коп. и кроме того израсходовано уѣздными управами 367 руб.

Престарѣлые и неспособные къ труду размѣщались по богадѣльнямъ такимъ образомъ:

Въ городахъ:	мужч.	женщ.	РАСХОДЪ НА СОДЕРЖАНИЕ.
1) Въ Вяткѣ—губернскаго земства . . . . .	22	34	5471 р. 95 к.
2) Въ г. Вяткѣ—въ домѣ имени Клабукова <sup>1)</sup> . . . . .	15	85	7924 р. 52 к.
3) Въ г. Вяткѣ—епархіальной свѣдѣній нѣтъ.			
4) Въ г. Вяткѣ—убѣжище для вдовъ и сиротъ . . . . .	—	11	198 р. 00 к. <sup>2)</sup>
5) Въ г. Глазовѣ—уѣзднаго земства . . . . .	11	13	1482 р. 77 к.
6) Въ г. Елабугѣ—общественной Стахѣева <sup>3)</sup> . . . . .	—	74	5692 р. 10 к.
7) Въ г. Елабугѣ—домъ призрѣнія неимущихъ . . . . .	19	34	4782 р. 39 к.
8) Въ г. Котельничѣ—уѣзднаго земства . . . . .	10	35	3225 р. 02 к.
9) Въ г. Котельничѣ общественной Самодѣлкина. . . . .	7	16	743 р. 37 к.
10) Въ г. Малмыжѣ—городск. . . . .	4	12	473 р. — к.
11) Въ г. Нолинскѣ—городск. . . . .	4	12	565 р. — к.
12) Въ г. Орловѣ—городск. . . . .	7	19	1896 р. 91 к.
13) Въ г. Сарапулѣ—Колчина . . . . .	12	30	3392 р. 24 к.

<sup>1)</sup> Домъ находится въ вѣдѣніи городского попечительства о бѣдныхъ, при немъ помѣщаются а) богадѣльни и б) дѣтскій пріютъ. Въ богадѣльняхъ призрѣвалось: имени Ермолиной—5 мал. и 19 жен, Прозорова—10 м. и 45 ж., Соловкиной—10 жен., вѣдѣнія попечительства 11 жен.—Пожертвованій поступило деньгами 523 р. 90 к., съѣстными припасами на 250 р. 1 коп.

<sup>2)</sup> Въ убѣжищѣ имѣли квартиру 11 женщ., получающихъ пособія по 1½ р. въ мѣсяць.

<sup>3)</sup> При этой богадѣльнѣ церковно-приходская школа для обученія дѣтей-сиротъ, въ которой обучалось 70 ученицъ, изъ нихъ приходящихъ 59.

Въ городахъ:	мужч.	женщ.	РАСХОДЪ НА СОДЕРЖАНІЕ.
14) Въ г. Сарапулъ—въ Александровскомъ домѣ призрѣнія бѣдныхъ . . . . .	9	19	1630 р. 81 к.
15) Въ гор. Сарапулъ—во вдовьемъ домѣ Курбатова . . . . .	—	35 <sup>1)</sup>	1632 р. 94 к.
16) Въ г. Слободскомъ—город.	7	21	1129 р. 40 к.
17) Въ г. Слободскомъ—имени Александра . . . . .	6	24	1745 р. 15 к.
18) Въ г. Яранскѣ обществ. Бебенина . . . . .	11	13	818 р. 11 к.
Итого . . . . .	144	487 <sup>1)</sup>	42803 р. 68 к.

## Въ уѣздахъ мірскихъ:

1) Въ Граховскомъ, Елабужскаго уѣзда . . . . .	7	9	290 р. — к. <sup>2)</sup>
2) Въ Даровской, Котельничскаго уѣзда . . . . .	2	7	78 р. 13 к.
3) Въ Казаковской, того же уѣзда . . . . .	—	5	101 р. 15 к.
4) Въ Кильмезской, Малмыжскаго уѣзда . . . . .	2	5	317 р. 81 к.
5) Въ Кизнерской (Ксеніевская) того же уѣзда . . . . .	9	4	731 р. 22 к.
6) Въ Волипельгинской, того же уѣзда . . . . .	11	6	472 р. 51 к.
7) Въ Богородской, Полинскаго уѣзда . . . . .	—	5	62 р. — 52 к. <sup>3)</sup>

<sup>1)</sup> Въ составъ 35 семей входило 97 чел., въ томъ числѣ 42 м. пола 35 ж. пола.

<sup>2)</sup> Кромѣ того хлѣбомъ и овощами 220 пуд.

<sup>3)</sup> Кромѣ того пожертвовано съ души по 3 фунт. муки, по 1 фун. картофеля, по 1 фун. крупы и по 1 фун. гороха.

8) Въ Воткинской, Сарапульскаго уѣзда . . . . .	10	10	650 р. — к.
9) Въ Ижевской, того же уѣзда (приход. попечит.) . . . . .	8	23	1223 р. 89 к.
10) Въ Нижнелыпской, того же уѣзда (приход. попечит.) . . . . .	2	2	250 р. — к.
11) Въ Вахрушевской, Слободскаго уѣзда . . . . .	10	4	664 р. — к.
12) Въ Косинской (земской) того же уѣзда . . . . .	3	7	675 р. — к.
13) Въ Поломской (земской) того же уѣзда . . . . .	5	5	632 р. — к.
14) Въ Токтайбелякской, Уржумскаго уѣзда . . . . .	3	2	109 р. 23 к.
15) Въ Водозерской, Яранскаго уѣзда . . . . .	9	11	200 р. — к.
16) Въ Тожсолинской, того же уѣзда . . . . .	7	4	277 р. 20 к.
17) Въ Кукарской (земской) того же уѣзда . . . . .	12	28	991 р. 14 к.
18) При Александро-Невскомъ Филейскомъ монастырѣ, Вятскаго у.	5	—	— р. — к. *)
Итого . . . . .	105	137	7725 р. 80 к.

Изъ нуждавшихся въ благотворительности нѣкоторые получали въ разныхъ видахъ помощь въ домахъ трудолюбія, которые функционировали въ слѣдующихъ мѣстахъ:

1) Въ г. Елабугѣ, въ домѣ трудолюбія, представляющемъ собою лишь сапожную мастерскую, было 11 учениковъ и 10 подмастерьевъ,

\*) Содержится на проценты съ капитала, пожертвованнаго Куртѣевымъ.

содержащихся на свой коштъ и получавшихъ плату. Расходъ на содержание дома и на матеріалы простирался до 7432 руб. 6 коп. Къ 1906 году осталось деньгами 189 руб. 16 коп., долговъ за изготовленную обувь 571 руб. 87 коп.; матеріаловъ на 790 руб. 40 коп. и разнаго имущества на 766 руб. 22 коп.

2) Въ г. Слободскомъ—въ Ольгинскомъ приютѣ трудолюбія призрѣвалось 81 чел., въ томъ числѣ 51 мальч. и 30 дѣвоч., при чемъ 15 мальч. и 14 дѣвоч. обучались въ существующей при домѣ школѣ. Расходу произведено 3508 р 17 коп.

3) Въ г. Яранскѣ домъ трудолюбія призрѣвалъ въ среднемъ 28 мальчиковъ при годовомъ расходѣ 2213 руб. 83

4) Въ сл. Кукаркѣ, Яранскаго уѣзда, въ домѣ трудолюбія призрѣвалось 20 муж. и 25 женщ. и кромѣ того было приходящихъ за обѣдами 20 муж. 26 женщ. на содержание дома израсходовано 6037 руб. 11 коп.

5) Въ г. Саранулѣ домъ трудолюбія и ясли, гдѣ воспитывалось 25 мальчиковъ и 17 дѣвоч. при расходѣ 1967 руб. 76 коп.

6) Въ г. Малмыжѣ домъ трудолюбія имѣлъ столярную мастерскую, гдѣ обучалось 19 мальчиковъ. Израсходовано на содержание 2442 руб. 75 коп. и на покупку матеріаловъ 314 р. 22 коп.

Изъ имѣющагося у губернскаго земства спеціальнаго капитала имени Императрицы Александры Ѳеодоровны, въ размѣрѣ 3000 р. на устройство и поддержаніе въ губерніи домовъ трудолюбія и разнымъ благотворительнымъ учрежденіямъ назначено пособія 1500 руб.

Размѣръ помощи, оказанный существующими въ губерніи благотворительными обществами и состояніе средствъ этихъ обществъ выражается слѣдующими данными:

Благотворительное общество:	Капиталь къ 1906 г.	Расходъ въ 1905 г.
Вятское . . . . .	18123 р. 42 к.	3803 р. 67 к.

Благотворительное общество:	Капиталь къ 1906 г.	Расходъ въ 1905 г.
Орловское . . . . .	1652 р. 5 к.	2445 р. <sup>1)</sup> 20 к.
Котельническое . . . . .	2164 р. 81 к.	462 р. 35 к.
Яранское . . . . .	388 р. 56 к.	4396 р. <sup>2)</sup> 60 к.
Нолинское . . . . .	2 р. 17 к.	320 р. 31 к.
Уржумское . . . . .	3634 р. 96 к.	2416 р. 23 к.
Сарапульское . . . . .	10654 р. 29 1/2 к.	11568 р. 63 к.
Воткинское . . . . .	12985 р. 45 к.	2161 р. 74 к.
Слободское . . . . .	25511 р. 67 к.	1770 р. 34 к.
Холуницкое . . . . .	7117 р. 97 к.	1945 р. 65 к.
Глазовское (общ. вспом. бѣд.).	915 р. 43 к.	1398 р. 99 к.
Итого . . . . .	83150 р. 78 1/2 к.	32689 р. 71 к.

Вятское общество, имѣя недвижимое имущество и получая со своихъ домовъ доходы, кромѣ выдачи пособій на руки содержало слѣдующія учрежденія, съ капиталомъ спеціальнаго назначенія.

	Капиталь.	Расходъ.
а) Прозоровскій рем. пріютъ . . . . .	5360 р. 97 к.	5668 р. 51 к.
б) домъ призрѣнія малолѣтнихъ дѣтей . . . . .	30119 р. 16 к.	2680 р. 68 к.
в) домъ трудолюбія <sup>3)</sup> . . . . .	6769 р. 82 к.	192 р. 75 к.
г) дешевая столовая . . . . .	612 р. 70 к.	4595 р. 14 к.
д) ночлежный домъ . . . . .	2835 р. 62 к.	— р. — к.
е) домъ призрѣнія нищихъ . . . . .	644 р. 31 к.	3626 р. 71 к.
Итого . . . . .	46342 р. 58 к.	16763 р. 79 к.

Дешевой столовою общества отпущено обѣдовъ 19302 и полуобѣдовъ 16867.

Орловское общество имѣло народный домъ, въ помѣщеніе котораго

<sup>1)</sup> Въ томъ числѣ выдано пособій разнымъ лицамъ на сумму 967 руб. 21 коп.

<sup>2)</sup> Выдано ежемѣсячныхъ пособій 1465 руб. 50 коп.

<sup>3)</sup> Въ 1905 году домъ трудолюбія не функционировалъ.

содержалось обществом бесплатная народная библиотека-читальня и чайная столовая, съ годовымъ оборотомъ 1406 руб. 94 коп. Столовою было отпущено бесплатно обѣдовъ 2636 на 84 руб.

Яранскимъ благотворительнымъ обществомъ въ отчетномъ году содержалась бесплатная столовая съ убѣжищемъ для безпріютныхъ дѣтей и школой съ вечерними классами, на содержаніе которыхъ израсходовано 2149 руб. 92 коп. Въ столовой ежедневно довольствовались до 100 чел., а въ убѣжищѣ призрѣвалось до 35 мальчиковъ и 3 дѣвоч.

Нолинское общество изъ бесплатной столовой отпускало обѣдовъ среднимъ числомъ на 11 чел., кромѣ того даны бесплатные обѣды въ первые три дня праздниковъ Св. Пасхи и Рождества Христова на 319 чел.

Сарапульское общество имѣло слѣдующія учрежденія съ капиталомъ спеціального назначенія:

	Капиталь къ 1906 г.	Расходъ въ 1905 г.
а) дешевую столовую . . . . .	241 р. 10 к.	— р. — к.
б) убѣжище для бѣдныхъ дѣтей . . . . .	9753 р. 18½ к.	2531 р. 29 к.
в) домъ трудолюбія . . . . .	1880 р. 93½ к.	1967 р. 76 к.
Итого . . . . .	11875 р. 22 к.	4499 р. 5 к.

Слободскимъ обществомъ содержался дѣтскій пріютъ и кромѣ того изъ даровой столовой предоставлялись обѣды для 30 мальч. и 20 дѣв., учащихся въ начальныхъ училищахъ.

Епархіальнымъ попечительствомъ о бѣдныхъ духовнаго званія выдано пособій а) ежегодныхъ 14068 р. 50 к. на 427 муж. пола и 1242 женск. пола и б) единовременныхъ 685 руб.

По случаю призыва запасныхъ арміи и флота на Дальній востокъ семействамъ ихъ изъ земства оказывалось въ установленномъ размѣрѣ пособія, сумма которыхъ, по имѣющимся свѣдѣніямъ, простиралась:

По уѣздамъ:	Изъ губ. сбора.	Изъ друг. источ.
Вятскому . . . . .	26952 р. 40 к.	271 р. 50 к.
Глазовскому . . . . .	42664 р. 45 к.	— р. — к.

По уѣздамъ.	Изъ губ сбора.	Изъ друг. источ.
Елабужскому . . . . .	91867 р. 50 к.	— р. — к.
Котельническому . . . . .	177537 р. 18 к.	2082 р. 45 к.
Малмыжскому . . . . .	89793 р. 80 к.	1633 р. 61 к.
Нолинскому . . . . .	68764 р. 98 к.	— р. — к.
Орловскому . . . . .	30778 р. 61 к.	— р. — к.
Сарапульскому . . . . .	179781 р. 77 к.	515 р. 75 к.
Слободскому . . . . .	22857 р. 95 к.	635 р. 53 к.
Уржумскому . . . . .	126222 р. 82 к.	17 р. 46 к.
Яранскому . . . . .	226082 р. 15 к.	— р. — к.

Запасные при возвращеніи со службы въ ноябрѣ мѣсяцѣ 1905 года подъ вліяніемъ происходившихъ событій того времени являлись по нѣкоторымъ уѣздамъ вт. уѣздныя земскія управы требовали поголовной выдачи пособій ихъ семьямъ за все время призыва безъ отношенія къ ихъ имущественному и матеріальному положенію. Слободская управа, во избѣжаніе беспорядковъ, которые могли бы быть со стороны запасныхъ, принуждена была уступить ихъ требованію.

Благотворительныхъ капиталовъ, находящихся въ веденіи городскихъ общественныхъ управленій, къ 1 января 1906 года числилось и расходовъ изъ нихъ за отчетный годъ на дѣла благотворительности произведено:

По городамъ:	Капитала на сумму.	Расходовъ въ 1905 г.
Вяткѣ . . . . .	132663 р. 32 к.	1641 р. 44 к.
Глазову . . . . .	3953 р. 87 к.	377 р. 15 к.
Елабугѣ . . . . .	1519218 р. 49 к. <sup>1)</sup>	69902 р. 59 к.
Котельничу . . . . .	11982 р. 56 к.	743 р. 37 к.
Малмыжу . . . . .	12514 р. 97 к.	626 р. 50 к.

<sup>1)</sup> Въ томъ числѣ въ завѣдываніи особаго комитета на устройство церквей и монастырей 406623 р. 39 к., на дѣла благотворительности 1081534 р. 7 к., а всего 1488157 р. 46 к.; израсходовано 58099 р. 74 к., въ томъ числѣ исключительно на церкви 16082 р. 32 к.

По городамъ:	Капитала на сумму.	Расходъ въ 1905 г.
Полинску . . . . .	— р. — к.	— р. — к.
Орлову . . . . .	289598 р. 54 к. <sup>1)</sup>	6872 р. 16 к.
Сарапулу . . . . .	223706 р. 68 к.	16402 р. 54 к.
Слободскому . . . . .	121501 р. 90 к.	1959 р. 96 к.
Яранску . . . . .	29555 р. — к.	1088 р. 28 к.
Царевосанчурску . . . . .	7236 р. 39 к.	323 р. 56 к.
Итого . . . . .	2351931 р. 72 к.	98849 р. 27 к.

Въ Вятскомъ губернскомъ Комитетѣ Попечительства о семьяхъ нижнихъ чиновъ, призванныхъ изъ запаса на Дальній Востокъ, пожертвованныхъ суммъ отъ 1904 года оставалось 2719 р. 20 к., поступило 3805 руб. 72 к., израсходовало 3290 р. 40 коп. и къ 1 января 1906 г. осталось 3234 р. 52 коп. Выдача пособій изъ этого источника производилась не непосредственно Губернскимъ Комитетомъ, а черезъ Вятскій Дамскій Кружокъ, куда и передавались деньги (3290 р. 40 к.) для выдачи пособій; самый кружокъ въ полномъ числѣ своихъ членовъ входилъ въ составъ Комитета.

Къ январю 1905 года въ Вятскомъ Дамскомъ Кружкѣ оставалось суммъ 3159 р. 72 к. За годъ дѣятельности кружка (съ 8 января 1905 года по 8 января 1906 г.) имъ было изыскано 15671 р. 35 к., израсходовано 13142 руб. 33 к., въ томъ числѣ: а) на пособія семействамъ нижнихъ чиновъ 9210 р., б) на снабженіе нижнихъ чиновъ предметами солдатскаго обихода 2399 р. 52 к., в) на изготовленіе бѣлья и другихъ предметовъ для госпиталей и нижнихъ чиновъ 1439 р. 6 к. и г) другіе расходы 93 р. 75 к.

За исключеніемъ расходовъ состояло къ 8 января 1906 г. въ остаткѣ 5688 р. 74 к.

<sup>1)</sup> Въ 1905 г. во владѣніе г. Орлова по духовному завѣщанію Отрыганьева поступилъ капиталъ 190 тыс. руб. на общественныя нужды и на пособіе бѣднымъ; изъ него произведено разныхъ расходовъ 12873 руб. 70 коп., въ томъ числѣ 10000 р. выдано общественному банку въ запасный капиталъ, 2000 руб. на покупку мѣста подъ зданіе реальнаго училища. Расходы эти не вошли въ сумму 6872 р. 18 к., употребленныхъ на дѣла благотворительности.



Изъ пожертвованныхъ и прибрѣтенныхъ на деньги матеріаловъ были изготовлены предметы солдатскаго обихода и бѣлье, которые и отправлены были въ Харбинъ въ складъ Ея Величества. Кромѣ того отправлявшимся на Дальній Востокъ нижнимъ чинамъ уроженцамъ Вятской губерніи выдавался чай, сахаръ, табакъ и проч.

Въ изготовленіи бѣлья принимали дѣятельное участіе, кромѣ членовъ кружка, многія постороннія лица.

---

### *Благотворительная дѣятельность Мѣстнаго Управленія Общества Краснаго Креста за 1905 г.*

Въ виду происходившихъ въ 1905 году на Дальнемъ Востокѣ кровавыхъ событій, заботы Мѣстнаго Управленія были обращены къ облегченію участи защитниковъ отечества. Первыя дѣйствія въ этомъ направленіи были выполнены Мѣстнымъ Управленіемъ еще въ 1904 году, выразившись въ сформированіи и отсылкѣ на Дальній Востокъ санитарнаго отряда на 200 кроватей въ составѣ 5-ти врачей, 15-ти сестеръ милосердія и 30-ти санитаровъ и еще двухъ отрядовъ изъ 35 сестеръ милосердія. Съ теченіемъ времени и развитіемъ военныхъ дѣйствій, этого оказалось недостаточнымъ. 9 января 1905 года Мѣстнымъ Управленіемъ, по распоряженію Главнаго Управленія, былъ отправленъ еще одинъ—четвертый—отрядъ сестеръ милосердія въ числѣ 15 человекъ въ г. Харбинъ. Такимъ образомъ, изъ Вятки было послано на Дальній Востокъ 65 сестеръ милосердія. За симъ, хотя находившійся въ Срѣтенскѣ отрядъ получалъ почти все необходимое отъ Главноуполномоченнаго, тѣмъ не менѣе Мѣстное Управленіе, по сообщеніямъ старшаго врача отряда, заготовляло въ г. Вяткѣ одежду, обувь и необходимыя продукты пищевого довольствія, которыми нельзя было застаться въ Срѣтенскѣ или это стоило дорого. Такихъ заготовленій Мѣстнымъ Управ-

влениемъ произведено было въ 1905 году, какъ видно изъ денежнаго отчета управленія, на 3491 руб. 23 коп. Въ заботы Мѣстнаго Управленія также входило пополненіе и другихъ складовъ Общества Краснаго Креста, находившихся на Дальнемъ Востокѣ, одеждою, обувью, бѣльемъ, госпитальными принадлежностями, пищевыми продуктами и вообще всеѣмъ необходимымъ. Дабы выполнить эти задачи, нужны были средства, почему Мѣстное Управленіе въ отчетномъ году, какъ и въ предыдущемъ, всеѣми силами старалось производить сборъ денежныхъ и матеріальныхъ пожертвованій на нужды войны. Для этого Мѣстное Управленіе пользовалось воззваніями въ мѣстныхъ органахъ печати, письменными приглашеніями къ пожертвованіямъ, посылаемыми извѣстнымъ своею благотворительностью лицамъ, сборомъ пожертвованій въ церквахъ, а также выставленіемъ кружекъ въ нѣкоторыхъ казенныхъ учрежденіяхъ, казенныхъ винныхъ лавкахъ, торговыхъ магазинахъ и другихъ общественныхъ и многолюдныхъ мѣстахъ. Сборъ матеріальныхъ пожертвованій производился преимущественно волостными попечительствами, благочинными и нѣкоторыми частными лицами. Изъ пожертвованныхъ матеріаловъ изготовлялись на средства Мѣстнаго Управленія, а также средства Дамскаго Кружка бѣлье, одежда, обувь, госпитальныя принадлежности и друг. вещи для нуждъ больныхъ и раненыхъ воиновъ и, по мѣрѣ изготовленія, а иногда по особымъ требованіямъ, высылались въ склады Краснаго Креста на Дальнемъ Востокѣ. Кромѣ того Мѣстнымъ Управленіемъ было учреждено въ Вятскомъ лазаретѣ въ Срѣтенскѣ всего 41 именныхъ коекъ на средства разныхъ отдѣльныхъ лицъ и обществъ, на содержаніе которыхъ въ отчетномъ году поступило 11442 руб. 94 коп. Эти деньги, по мѣрѣ поступленія ихъ, переводились на кассу Главнаго Управленія по текущему счету Государственнаго банка. Правильность употребленія пожертвованій денежныхъ и матеріальныхъ и распредѣленія ихъ по назначенію повѣрялась Наблюдатель-

нымъ комитетомъ при Мѣстномъ Управленіи, состоявшимъ изъ 12-ти дѣйствительныхъ членовъ Управленія и Комитета Общины сестеръ милосердія.

Затѣмъ, вниманіе Мѣстнаго Управленія въ отчетномъ году было обращено на лѣченіе, содержаніе и снабженіе всѣмъ необходимымъ эвакуированныхъ съ театра военныхъ дѣйствій воинскихъ чиновъ; съ этою цѣлью еще въ концѣ 1904 года Мѣстнымъ Управленіемъ былъ сформированъ въ г. Вяткѣ эвакуаціонный госпиталь, размѣщенный въ четырехъ помѣщеніяхъ, всего на 150 кроватей.

Въ началѣ декабря отчетнаго года въ г. Вятку прибыли, съ разрѣшенія надлежащаго начальства, свыше 50 человекъ бывшихъ поселенцевъ острова Сахалина изъ крестьянъ Вятской губерніи. Всѣ они остановились здѣсь временно, впредь до разрѣшенія вопроса о размѣщеніи ихъ въ разные города и уѣзды Вятской губерніи. Многіе изъ нихъ были семейные съ малолѣтними дѣтьми. Для проживанія имъ предоставлено было бесплатно помѣщеніе при городской полиціи, но по отсутствіи собственныхъ средствъ, а также по невозможности найти въ это время года заработки, они лишены были способовъ къ пропитанію себя и своихъ семействъ, кромѣ нищенства. Мѣстное Управленіе, видя крайнюю, безысходную нужду означенныхъ лицъ, сложившуюся по совершенно независящимъ отъ нихъ условіямъ, съ разрѣшенія исполнительской комиссіи, выдало полиціймейстеру авансомъ на продовольствіе Сахалинцевъ 200 руб. и этими средствами существованіе ихъ съ семьями, въ смыслѣ пропитанія, до высылки изъ Вятки, было вполне обеспечено.

Кромѣ того, Мѣстное управленіе оказало матеріальную помощь двумъ лицамъ, пострадавшимъ при народныхъ беспорядкахъ, бывшихъ въ г. Вяткѣ 22 октября 1905 года, а именно: крестьянину Шулятикову и дѣвицѣ Грѣховой. По надлежащемъ удостовѣреніи въ нанесенныхъ

имъ толпою народа побояхъ и въ ихъ нуждѣ на лѣченіе и одежду, имъ было выдано по 50 руб. каждому.

## V. Народное просвѣщеніе.

(Прилагается вѣдомость № 10).

### *Школьное образованіе.*

Учебныхъ заведеній различнаго рода въ отчетномъ году въ губерніи было 2441, при этомъ вновь открыты были реальное училище въ г. Орловѣ, женскія прогимназіи въ г. Нолинскѣ и Малмыжѣ преобразована въ гимназіи, народныхъ училищъ увеличилось на 179, церковно-приходскихъ школъ на 18, братскихъ и другихъ 2, школъ же грамоты и миссіонерскихъ сократилось на 25, въ общемъ число учебныхъ заведеній увеличилось на 174.

Изъ общаго числа учебныхъ заведеній было для первоначальнаго обученія 2370 училищъ, болѣе высшаго типа 24, для средняго образованія 20, профессиональныхъ училищъ 20, школъ-пріютовъ 4 и другихъ 3.

Число учащихся обою пола во всѣхъ учебныхъ заведеніяхъ было 148622, болѣе противъ предыдущаго года на 967, въ томъ числѣ мужского пола 105177, болѣе на 2470, женскаго 43445, менѣе на 1503.

Число учащихся сократилось въ школахъ церковно-приходскихъ и грамоты.

Учащіеся распредѣлялись въ учебныхъ заведеніяхъ слѣдующимъ образомъ:

	ЧИСЛО ЗАВЕД.	М. ПОЛА.	Ж. ПОЛА.	ОБ ПОЛА.
а) въ среднихъ . . . . .	17	1807	4540	6347
б) въ низшихъ . . . . .	18	2015	872	2887
в) въ духовныхъ . . . . .	9	1179	777	1226
г) въ сельскохоз. и профессионал.	20	1166	237	1403

	число завед.	м. пола.	ж. пола.	об. пола.
д) въ народн учил. всѣхъ категор.	2370	98981	36884	135865
е) приютовъ . . . . .	7	59	135	194

---

Итого . . . . . 2441 105177 43445 148622

По народностямъ и вѣроисповѣданіямъ учащіеся распредѣлялись такимъ образомъ:

ПО НАРОДНОСТИ:	ЧИСЛО УЧАЩИХ.	ПО ВѢРОИСПОВѢДАНІЮ:	ЧИСЛО УЧАЩИХ.
русскихъ . . . . .	124202	православныхъ . . . . .	146085
поляковъ . . . . .	91	старообрядцевъ . . . . .	1003
евреевъ . . . . .	172	католиковъ . . . . .	92
вотяковъ . . . . .	16796	лютеранъ . . . . .	11
черемисъ . . . . .	4771	іудеевъ . . . . .	172
татаръ . . . . .	1522	магометанъ . . . . .	783
бесермянъ . . . . .	78	язычниковъ . . . . .	107
пермяковъ . . . . .	167	другихъ . . . . .	369
другихъ . . . . .	823		
Итого . . . . .	148622		148622

На содержаніе всѣхъ учебныхъ заведеній въ отчетномъ году поступило 2635637 руб. 9 коп. Источниками для покрытія расходовъ на народное образованіе служили суммы:

государственнаго казначейства . . . . .	689473 р. 97 к.
духовнаго вѣдомства . . . . .	213397 р. 30 к.
городскихъ обществъ . . . . .	57796 р. 91 к.
земства . . . . .	1297795 р. 44 к.
крестьянскихъ обществъ . . . . .	2838 р. 70 к.
сборъ за правоученіе и пансіонеровъ . . . . .	171928 р. 59 к.
другія . . . . .	202406 р. 18 к.
Итого. . . . .	2635637 р. 9 к.

Всего поступило на содержаніе учебныхъ заведеній и израсходовано:

	поступило:	общій расходъ:
а) среднихъ . . . . .	373968 р. 96 к.	349483 р. 55 к.
б) низшихъ . . . . .	100203 р. 42 к.	94061 р. 60 к.
в) духовныхъ . . . . .	344037 р. 11 к.	330802 р. 20 к.
г) сельскохозяйственныхъ и профессиональныхъ . . . . .	215200 р. 74 к.	184511 р. 64 к.
д) народныхъ училищъ всѣхъ категорій . . . . .	1562117 р. 98 к.	1486157 р. 43 к.
е) пріютовъ и другихъ . . . . .	40108 р. 88 к.	38776 р. 24 к.
<hr/>		
Итого . . . . .	2635637 р. 9 к.	2483792 р. 66 к.

Занятія въ учебныхъ заведеніяхъ въ отчетномъ году отличались малоуспѣшностью. Ученіе въ теченіе года не одинъ разъ прерывалось. Въ Вятскомъ сельско-хозяйственномъ училищѣ занятій не было съ 9 февраля по 20 марта, а потомъ въ октябрѣ и ноябрѣ, въ фельдшерскихъ школахъ ученіе прекращалось съ 23 октября 1905 г. по 12 января 1906 г.; въ Глазовской женской гимназій нѣкоторыя ученицы 5, 6 и 7 классовъ, послѣ поданной въ педагогическій совѣтъ петиціи, занятія прекратили на 3 дня; ученицы же 8 класса, за исключеніемъ одной, совсѣмъ оставили гимназію и болѣе не возвращались, такъ что къ концу отчетнаго года 8 классъ состоялъ изъ одной ученицы.—По свѣдѣніямъ директора Вятскаго Александровскаго реальнаго училища, ученіе прервалось въ февралѣ. Затѣмъ въ слѣдующемъ учебномъ году ученики не могли сосредоточиться на учебныхъ занятіяхъ, классы посѣщали неаккуратно, часто опаздывали, въ классѣ были разсѣянны и занимались переговорами и совѣщаніями, уроковъ не готовили и учебныхъ принадлежностей не приносили, отказываясь отвѣчать уроки. Въ перемѣны пѣли революціонныя пѣсни, даже были случаи самовольнаго ухода съ уроковъ цѣлыми классами. Когда во время уличныхъ беспорядковъ въ г. Вяткѣ

убить былъ одинъ ученикъ училища, а двое избиты, то товарищи просили отслужить панихиду по убитомъ во время большой перемѣны, но начальство нашло болѣе удобнымъ назначить панихиду послѣ четвертаго урока; тогда 5 и 6 классы ушли отъ панихиды почти въ полномъ составѣ, и нѣкоторые ушли еще часомъ раньше и не пожелали объяснить причины ухода. Возбужденное состояніе учениковъ началось съ половины октября, когда въ городѣ Вяткѣ стали устраиваться уличные митинги, различныя забастовки и т. п. Поведеніе учениковъ вынудило педагогическій совѣтъ училища прекратить учебныя занятія съ 18 октября по 7 ноября; по и послѣ возстановленія занятій дѣло шло не лучше и случаи демонстративнаго ухода съ занятій цѣлымъ классомъ 5 и 6, а потомъ и 4 и дурное вліяніе на младшихъ, въ связи со слухами о предстоящей политической забастовкѣ учащихя, заставили педагогическій совѣтъ снова прекратить учебныя занятія до 11 января 1906 года.

Въ другихъ среднихъ учебныхъ заведеніяхъ г. Вятки происходили аналогичныя явленія.

Учебный персоналъ, желая дѣйствовать на учениковъ черезъ ихъ семьи, устраивалъ нѣсколько родительскихъ собраній, но они не принесли ни малѣйшей пользы, такъ какъ родители не ручались за успѣхъ своего вліянія. Собранія были многолюдны и многорѣчивы, но для дѣла не пригодны, такъ какъ постановленія родителей клонились исключительно въ оправданіе проступковъ ихъ дѣтей и не наказуемости ихъ, отъ чего учебное дѣло ни мало не выигрывало.

#### **Начальныя народныя училища.**

Все возрастающая среди населенія Вятской губерніи потребность начальнаго образованія изъ года въ годъ замѣтно увеличиваетъ количество народныхъ училищъ, расширяя вмѣстѣ съ тѣмъ и районъ ихъ дѣятельности какъ въ отношеніи пространства, такъ и числа жителей.

Минувшій 1905 годъ, какъ и предыдущіе, въ упомянутомъ отноше-

нѣи прошелъ не безслѣдно для мѣстнаго крестьянскаго населенія: число начальныхъ народныхъ училищъ губерніи всѣхъ типовъ и наименованій увеличилось въ этомъ году, по сравненію съ 1904 годомъ, на 41 училище и въ общей сложности достигло 1427.

Въ это число входятъ:

городскія училища въ числѣ . . . . .	13
ремесленныя училища . . . . .	7
приходскія . . . . .	18
сельскія по инструкціи 1875 г. и инородческія школы по правиламъ 1870 г. въ числѣ . . . . .	168
училища по положенію 1874 г.: городскія въ числѣ . . . . .	34
сельскія въ числѣ . . . . .	1031
училища по особымъ уставамъ и положеніямъ, коихъ было . . . . .	3
магометанскія конфессіональныя въ количествѣ . . . . .	142
частныя, II и III разрядовъ училища, которыхъ было . . . . .	6
училища, подчиненныя вѣдомству учрежденій Императрицы Маріи, въ числѣ . . . . .	3
училища при благотворительныхъ обществахъ въ г.г. Вяткѣ и Сарапулѣ въ числѣ . . . . .	2
Всего . . . . .	
	1427

Кромѣ того, въ Вятской губерніи дѣйствовали *воскресныя*, въ числѣ 82, и *вечернія школы*, въ числѣ 24. Въ воскресныхъ школахъ обучалось 2181 человѣкъ, въ томъ числѣ 869 мужчинъ и 1312 женщинъ, а въ вечернихъ—1609 человѣкъ, изъ коихъ 407 мужчинъ и 1202 женщины. По возрасту учащіяся распредѣлялись такъ: 18 лѣтъ и менѣе было 2485 человѣкъ и свыше означеннаго возраста 1304 учащихся.

Кромѣ упомянутыхъ школъ, выполняющихъ программы одноклассныхъ училищъ, въ г. Глазовѣ въ концѣ 1905 года открыта мѣстнымъ уѣзднымъ отдѣленіемъ попечительства о народной трезвости воскресная



школа по программѣ двухклассныхъ училищъ. Въ этой школѣ учащихся состояло 80 человекъ обоего пола.

Для внѣшкольнаго образованія жителей сель и деревень существовали при училищахъ и внѣ ихъ *народныя чтенія* съ туманными картинами. Всѣхъ пунктовъ, гдѣ производились чтенія, было 348, народныхъ чтеній произведено 3164, а въ качествѣ слушателей на этихъ чтеніяхъ присутствовало до 322 тысячъ человекъ обоего пола. Всѣхъ лекторовъ было 558 человекъ, въ томъ числѣ 466 изъ учительскаго состава начальныхъ школъ. Изъ общаго числа всѣхъ чтеній—611 были религіозно-нравственнаго содержанія, 2066—литературнаго, а остальные чтенія имѣли своимъ предметомъ вопросы медицины, сельскаго хозяйства съ его отраслями и по нѣкоторымъ другимъ прикладнымъ знаніямъ.

Въ числѣ училищъ, подвѣдомственныхъ Министерству Народнаго Просвѣщенія, произошли въ 1905 году слѣдующія измѣненія:

Два двухклассныхъ женскихъ сельскихъ училища въ слободѣ Кукаркѣ и г. Царевосанчурскѣ Яранскаго уѣзда преобразованы въ женскія прогимназіи.

Въ 1905 году вновь открыты слѣдующія училища: одно инородческое по правиламъ 1870 года, одно городское и 37 сельскихъ училищъ по положенію 1874 г. и 4 конфессіональныхъ магометанскихъ школы. Всѣ эти училища, кромѣ магометанскихъ, открыты и содержатся на средства уѣздныхъ земствъ съ пособіемъ отъ Вятскаго губернскаго. Вновь открытыя училища распределяются по уѣздамъ слѣдующимъ образомъ: въ Вятскомъ уѣздѣ открыто 2 училища, въ Глазовскомъ—2, въ Елабужскомъ—9 (въ томъ числѣ 4 магометанскихъ конфессіональныхъ), въ Котельническомъ—3, въ Малмыжскомъ 6, въ Нолинскомъ—1, въ Орловскомъ—2, въ Сарапульскомъ—8, въ Слободскомъ—3 и въ Уржумскомъ 7, а всего вновь открытыхъ училищъ было 43.

Такимъ образомъ общее число училищъ въ 1905 г., по сравненію съ числомъ ихъ въ 1904 году, увеличилось на 41.

Вмѣстѣ съ увеличеніемъ числа начальныхъ народныхъ училищъ въ Вятской губерніи, вмѣстѣ съ улучшеніемъ ихъ матеріальнаго положенія и съ увеличеніемъ состава учащихся лицъ становятся больше, значительнѣе и матеріальныя средства, отпускаемыя на дѣло начального народнаго образованія. Въ 1905 году на содержаніе народныхъ училищъ въ губерніи, кромѣ магометанскихъ, о средствахъ содержанія коихъ не имѣется свѣдѣній, израсходовано 1216083 руб. и 66 к. Общая сумма расходовъ по содержанію училищъ въ 1905 году превысила соотвѣтствующіе расходы 1904 года на 47983 руб. и 77 коп. \*).

Начальныя народныя училища Вятской губерніи содержатся главнымъ образомъ на средства Вятскаго губернскаго и уѣздныхъ земствъ. Изъ этого источника на дѣло начального народнаго образованія въ губерніи употреблено 1063175 руб. и 10 коп., или 87,5% въ отношеніи ко всей суммѣ, которая израсходована на содержаніе начальныхъ народныхъ училищъ въ 1905 году. Затѣмъ изъ средствъ Министерства Народнаго Просвѣщенія поступило на тотъ же предметъ 110811 р. и 34 коп., или 9,1% въ отношеніи къ общей суммѣ школьныхъ расходовъ по губерніи; отъ г. Вятки и уѣздныхъ городовъ Вятской губерніи поступило на тотъ же предметъ 20728 руб. и 59 коп., или 1,7%; изъ общественныхъ и сословныхъ сборовъ и капиталовъ—4374 руб. и 18 коп., или 0,3%; пожертвованій частныхъ лицъ и обществъ, какъ одновременныхъ, такъ и постоянныхъ—15613 руб. и 59 коп., или 1,3% и изъ прочихъ источниковъ и остатковъ спеціальныхъ средствъ за предыдущіе годы—1390 руб. и 86 коп., или 0,1%.

Денежныя средства на содержаніе начальныхъ народныхъ училищъ Вятской губерніи распределяются довольно равномерно, и въ губерніи

\*) Средства содержанія городскихъ училищъ и ремесленныхъ школъ Вятской губерніи, а также число учащихся въ этихъ училищахъ при всѣхъ приведенныхъ ниже вычисленіяхъ не приняты въ расчетъ.

нѣтъ училищъ, которыя замѣтно выдѣлялись бы изъ общаго числа школъ особой матеріальной обеспеченностью, или, наоборотъ, крайней недостаточностью средствъ содержанія. Нѣкоторое благоприятное исключеніе въ этомъ отношеніи представляютъ въ губерніи двухклассныя училища Министерства Народнаго Просвѣщенія, въ которыхъ лучше обеспечено, по сравненію со всѣми другими училищами, матеріальное положеніе учителей и учительницъ, получающихъ здѣсь не менѣе 360—400 рублей въ годъ. Кромѣ того, двухклассныя училища имѣютъ лучше обставленныя помѣщенія и болѣе содержательныя бібліотеки и собранія пособій.

Къ 1 января 1906 года во всѣхъ 1396 начальныхъ народныхъ училищахъ Вятской губерніи состояло 73190 мальчиковъ и 20602 дѣвочки, а всего 93792 учащихся обоого пола. Такимъ образомъ, по сравненію съ 1904 годомъ, произошло увеличеніе числа учащихся на 1563 человека, при чемъ число учащихся мальчиковъ увеличилось на 2347 человекъ, а число учащихся дѣвочекъ уменьшилось на 784. Уменьшеніе числа учащихся дѣвочекъ произошло вслѣдствіе привлеченія дѣвочекъ къ обработкѣ льна, обильно родившагося въ 1905 году, дѣвочки многими родителями оставлены для упомянутой работы дома и не поступили въ школы.

По вѣроисповѣдному составу дѣти, учащіяся въ начальныхъ народныхъ училищахъ Вятской губерніи, въ преобладающемъ большинствѣ принадлежатъ къ православнымъ, ихъ 98,8% общаго числа учащихся; дѣти иныхъ христіанскихъ исповѣданій составляютъ около 0,1% и дѣти нехристіанскихъ исповѣданій лишь 1,1% общаго числа учащихся.

По національному составу дѣти, учащіяся въ начальныхъ народныхъ училищахъ, принадлежатъ главнымъ образомъ къ русскимъ, — ихъ 78080, или 83,2% общаго числа учащихся; за ними по количественному составу слѣдуютъ вотяки, — ихъ 11483, или 12,3%; далѣе должны быть

поставлены черемисы, которыхъ состоитъ 2639, или 2,9<sup>0</sup>/<sub>0</sub>; потомъ идутъ татары и башкиры, — ихъ 813, или 0,8<sup>0</sup>/<sub>0</sub>; изъ остальныхъ народностей обучается въ начальныхъ школахъ губерніи 777, или 0,8<sup>0</sup>/<sub>0</sub>.

Такимъ образомъ начальная народная школа Вятской губерніи по вѣроисповѣданію учащихся можетъ быть названа чисто православною, а по племенному составу ихъ — почти русскою.

Во всѣхъ начальныхъ народныхъ училищахъ губерніи въ 1905 г. окончило курсъ обученія 15758 учащихся, а выбыло до окончанія курса 22564. По сравненію съ 1904 годомъ окончившихъ курсъ обученія въ 1905 году оказалось болѣе на 1041 человекъ, а число дѣтей, выбывшихъ изъ школъ до окончанія курса, уменьшилось на 1235 человекъ. Изъ числа окончившихъ курсъ мальчиковъ 560 человекъ получили свидѣтельства съ правомъ воспользоваться при отбываніи воинской повинности льготою второго разряда и 11727 — льготою третьяго разряда. Хотя число выбывшихъ, по сравненію съ 1904 годомъ, въ 1905 году и уменьшилось на 1235 человекъ, все же число ихъ, по сравненію съ общимъ числомъ учащихся, весьма значительно и составляетъ 24,19<sup>0</sup>/<sub>0</sub> общаго числа учащихся къ 1 января 1906 года.

Главною причиною выхода учащихся изъ школы до окончанія въ ней полнаго курса служила необходимость для дѣтей принимать участіе въ домашнихъ работахъ, особенно сильно обнаружившаяся въ 1905 г., когда при мобилизаціи цвѣтъ рабочихъ силъ крестьянскаго населенія былъ взятъ въ дѣйствующую армію. Второю, весьма немаловажною, причиною разсматриваемаго явленія былъ недостатокъ у дѣтей школьнаго возраста теплой одежды, обуви и пропитанія.

1905 годъ для Россіи былъ однимъ изъ самыхъ тяжелыхъ: сначала неудачная война съ Японіей, а потомъ внутренніе непорядки составляли главное содержаніе жизни въ нашемъ отечествѣ. Весьма тревожное положеніе страны, понятно, не могло не отразиться неблагоприятно на

жизни и дѣятельности начальной школы. Война потребовала всѣхъ запасныхъ солдатъ на арену боевыхъ дѣйствій, и экономическое состояніе крестьянскаго населенія сильно понизилось, весьма замѣтно отразившись и на дѣтяхъ, учащихъ въ начальныхъ школахъ. Далѣе, война и внутреннія волненія отвлекали вниманіе лицъ, занимающихся школьнымъ обученіемъ, отъ прямого ихъ дѣла. Но все же указанная обстоятельство не понизили въ общемъ успѣховъ школьнаго обученія. Такимъ образомъ, начальныя школы Вятской губерніи въ отчетномъ году, несмотря на переживаемое Россіею тяжелое время, продолжали мало-помалу развиваться какъ въ матеріальномъ, такъ и въ педагогическомъ отношеніи.

Хотя число школъ въ 1905 году и увеличилось на 41, все же теперешняго количества ихъ еще недостаточно для того, чтобы удовлетворить потребность мѣстнаго населенія въ начальномъ образованіи, а потому какъ правительству, такъ и общественнымъ учрежденіямъ предстоятъ еще большіе расходы и труды, чтобы упомянутая потребность удовлетворена была въ достаточной степени.

Кромѣ школъ, состоящихъ въ вѣдѣніи учебной дирекціи, для первоначальнаго обученія существовали въ губерніи разнаго рода школы, находящіяся въ вѣдѣніи духовнаго вѣдомства; такихъ школъ въ отчетномъ году насчитывалось 856, въ томъ числѣ церковно-приходскихъ 560, школъ грамоты 296, миссіонерскаго общества 72 и Братства Св. Николая 46.

Въ отчетномъ году на содержаніе школъ указаннаго разряда поступило 346034 руб. 32 коп., въ томъ числѣ на церковно-приходскія и школы грамоты 320565 руб. 3 коп., миссіонерскія и братскія 25469 р. 29 коп. Въ частности суммъ поступило: отъ казны 233942 руб. 85 коп., отъ духовнаго вѣдомства 64894 руб. 57 коп., отъ городовъ 2600 руб., отъ земства 25525 руб. 1 коп., отъ крестьянскихъ обществъ 2283 руб.

81 коп. и другихъ источниковъ 16788 руб 8 коп. Учащихся въ этихъ школахъ было 42073 обоого пола, менѣе противъ предыдущаго года на 1929, въ томъ числѣ мужского пола 25791 и женскаго пола 16282.

Уменьшеніе числа учащихся падаетъ почти исключительно на школы грамоты (1591), число которыхъ въ отчетномъ году сократились на 25.

Учащіеся всѣхъ школъ для первоначальнаго обученія по уѣздамъ распредѣлялись слѣдующимъ образомъ:

У ѣ з д ы.	Ш К О Л Ы.								Всего.	
	Мин Народ. Просвѣщ. и земскія.		Церк.-прих. и грамоты.		Миссіонер. общества.		Братства Св. Николая.			
	Число школ.	Число учащ.	Число школ.	Число учащ.	Число школ.	Число учащ.	Число школ.	Число учащ.	Число школ.	Число учащ.
Вятскій . .	81	6304	61	2558	—	—	2	77	144	8939
Глазовскій .	130	10521	113	5222	9	269	13	276	265	16288
Елабужскій .	148	7085	52	2193	15	594	1	30	216	9902
Котельничскій	76	6761	94	6025	—	—	—	—	170	12786
Малмыжскій .	160	7500	68	3040	17	536	6	112	251	11188
Нолинскій . .	78	4891	55	2505	—	—	7	103	140	7499
Орловскій . .	94	8149	66	2785	—	—	5	97	165	11031
Сарапульскій.	212	14126	98	4742	1	20	—	—	311	18888
Слободской .	128	8451	67	2811	1	43	1	8	197	11313
Уржумскій . .	157	8903	79	2633	22	601	7	196	265	12333
Яранскій . .	132	11101	103	4280	7	190	4	127	246	15698
Итого . .	1396	93792	856	38794	72	2253	46	1026	2370	135865

По народностямъ учащіеся распредѣлялись такъ:

	Ш К О Л Ы:			Итого.
	Мин. Нар. Просв. и земскія.	Церковно-приходск. и грамоты.	Братства и миссіонер.	
русскихъ . . .	78080	32469	1263	111812
поляковъ . . .	20	—	—	20

## Ш к о л ы:

	Мин. Нар. Просв. и земскія.	Церковно- приходск. и грамоты.	Братства и миссіонер.	Итого.
евреевъ . . . .	69	—	—	69
вотяковъ . . . .	11483	4680	520	16683
черемись . . . .	2639	1370	744	4753
татаръ . . . .	813	34	651	1498
пермяковъ . . . .	—	165	—	165
бесермянъ . . . .	—	76	—	76
другихъ . . . .	688	—	101	789
Итого . . . .	93792	38794	3279	135865

Кромѣ православныхъ (133605) въ народныхъ школахъ обучалось: старообрядцевъ 931, католиковъ 22, лютеранъ 1, іудеевъ 69, магометанъ 764, язычниковъ 107 и другихъ 367.

## Городскія училища и прогимназіи.

Городскихъ училищъ было 13, женскихъ прогимназій 3, мужскихъ 1, къ разряду женскихъ прогимназій относятся еще четырехклассныхъ женскихъ училища 2 разряда. При Вятскомъ городскомъ училищѣ существуетъ особый педагогическій курсъ.

Въ учебныхъ заведеніяхъ этой категоріи въ отчетномъ году обучалось 2887 обоого пола, въ томъ числѣ мужского пола 2015 и женскаго пола 872. Контингентъ учащихся въ нихъ составляли дѣти:

	МУЖ. П.	ЖЕН. П.	ОБ. ПОЛА.
дворянъ и чиновниковъ . . . .	92	43	135
духовенства . . . . .	14	23	37
городскихъ сословій . . . . .	676	155	831
сельскихъ сословій . . . . .	1164	625	1789
другихъ . . . . .	69	26	95
Итого . . . . .	2015	872	2887

Учащихся кромѣ русскаго происхожденія (2799) и православнаго исповѣданія (2821) насчитывалось:

поляковъ . . . . .	13	старообрядцевъ . . . . .	29
евреевъ . . . . .	20	католиковъ . . . . .	10
вотяковъ . . . . .	41	іудеевъ . . . . .	20
черемись . . . . .	2	лютеранъ . . . . .	1
татаръ . . . . .	6	магометанъ . . . . .	6
другихъ . . . . .	6		

На содержаніе учебныхъ заведеній поступило всего 100 203 р. 42 к. въ томъ числѣ—городскихъ училищъ 66945 руб. 21 коп., мужской прогимназіи 17388 руб. 32 коп. и женскихъ прогимназій и училищъ 15869 руб. 89 коп. Суммы на содержаніе поступили изъ слѣдующихъ источниковъ:

	МУЖ. ПРОГИМН.	ГОРОДСКІЯ УЧИЛИЩА.	ЖЕН. ПРОГИМН. И УЧИЛИЩА.
отъ казны . . . . .	7369 р. 60 к.	40569 р. 89 к.	1000 р. — к.
— городскихъ обществъ . . . . .	500 р. — к.	10747 р. 92 к.	1320 р. — к.
отъ земства . . . . .	8086 р. 64 к.	5389 р. — к.	8725 р. — к.
сборъ за право- ученіе . . . . .	965 р. — к.	4626 р. 59 к.	4243 р. 94 к.
другихъ . . . . .	467 р. 8 к.	5611 р. 81 к.	580 р. 95 к.
Итого . . . . .	17388 р. 32 к.	66945 р. 21 к.	15869 р. 89 к.

Окончило курсъ въ женскихъ прогимназіяхъ 45; въ городскихъ училищахъ окончило 317, а выбыло до окончанія—въ прогимназіяхъ 52, городскихъ училищахъ 342, на педагогическихъ курсахъ Вятскаго городского училища окончило 20, а выбыло 1.

#### Среднія учебныя заведенія.

Въ среднихъ учебныхъ заведеніяхъ, подвѣдомственныхъ Министерству Народнаго Просвѣщенія (мужская гимназія въ Вяткѣ, 5 реальныхъ



училищъ въ г.г.: Вяткѣ, Елабугѣ, Слободскомѣ, Сарапулѣ и Орловѣ, учительская семинарія въ Кукаркѣ, 10 женскихъ гимназій въ г.г. Вяткѣ, Глазовѣ, Елабугѣ, Орловѣ, Сарапулѣ, Слободскомѣ, Уржумѣ, Нолинскѣ, Малмыжѣ и Яранскѣ, съ существующими при нихъ педагогическими классами) общее число учащихся было 6347, болѣе противъ предыдущаго года на 1068, изъ нихъ мужского пола 1807 и женскаго 4540.

По сословіямъ учащіеся распредѣлялись:

	МУЖ. ПОЛ.	ЖЕН. ПОЛ.	ОБОЕГО ПОЛА.
дѣти дворянъ и чиновниковъ . . . . .	466	713	1179
— духовенства . . . . .	67	205	272
— городскихъ сословіи . . . . .	562	1478	2040
— сельскихъ . . . . .	639	1760	2399
— другихъ . . . . .	73	384	457
Итого . . . . .	1807	4540	6347

По народностямъ и вѣроисповѣданіямъ учащіеся распредѣлялись такимъ образомъ:

ПО НАРОДНОСТИ:		ПО ВѢРОИСПОВѢДАНІЮ:	
русскихъ . . . . .	6170	православныхъ . . . . .	6164
поляковъ . . . . .	56	старообрядцевъ . . . . .	36
евреевъ . . . . .	67	католиковъ . . . . .	58
вотяковъ . . . . .	11	лютеранъ . . . . .	9
черемись . . . . .	4	іудеевъ . . . . .	67
пермяковъ . . . . .	2	магометанъ . . . . .	11
татаръ . . . . .	13	другихъ . . . . .	2
бесермянъ . . . . .	2		
другихъ . . . . .	22		
Итого . . . . .	6347		6347

На содержаніе среднихъ учебныхъ заведеній въ отчетномъ году поступило 373968 руб. 96 коп., въ томъ числѣ:

	МУЖСКИХЪ.	ЖЕНСКИХЪ.	В С Е Г О
отъ казны . . . . .	101837 р. 57 к.	17300 р. -- к.	119137 р. 57 к.
-- городскихъ обществъ . . . . .	3008 р. -- к.	15417 р. 40 к.	18425 р. 40 к.
отъ земства . . . . .	48163 р. 80 к.	65509 р. 17 к.	113672 р. 97 к.
— сборъ за пра- во ученія и пансіон.	26616 р. 44 к.	61157 р. 83 к.	87774 р. 27 к.
% съ капитала и друг. . . . .	25022 р. 30 к.	9936 р. 45 к.	34958 р. 75 к.

Итого . 204648 р. 11 к. 169320 р. 85 к. 373968 р. 96 к.

На казенный счетъ содержатся: мужская гимназія и учительская семинарія; отъ казны, кромѣ того, получаютъ пособіе въ большемъ или меньшемъ размѣрѣ реальныя училища Сарапульское, Слободское и Елабужское и всѣ женскія гимназіи (отъ 1000 до 2500 руб.).

Окончило курсъ въ отчетномъ году въ гимназіяхъ—мужской 28 и женскихъ 471, въ реальныхъ училищахъ съ дополнительнымъ классомъ 118.

Существующими обществами вспомошествованія учащимся при Вятской гимназіи, Сарапульскимъ и Елабужскимъ реальнымъ училищамъ, Сарапульской, Елабужской и Яранской гимназіяхъ оказано было въ разныхъ видахъ пособій учащимся на сумму свыше 5000 рублей.

#### Д у х о в н о у ч е б н ы я з а в е д е н і я .

Въ Вятской духовной семинаріи, двухъ женскихъ епархіальныхъ училищахъ и 6 мужскихъ духовныхъ училищахъ учащихся было 1926 обою пола, болѣе противъ 1904 г. на 82, въ томъ числѣ въ духовной семинаріи 408, въ духовныхъ училищахъ 741 и епархіальныхъ женскихъ училищахъ 777.

Огромное большинство учащихся составляли дѣти русскаго происхожденія, духовнаго сословія и исключительно православнаго исповѣданія, что и выражается слѣдующими цифрами:

	МУЖ. ПОЛА.	ЖЕН. ПОЛА.	ОБОЕГО ПОЛА.
дворянъ . . . . .	33	21	54
духовенства . . . . .	980	694	1674
городскихъ сословій . . . . .	51	30	81
сельскихъ сословій . . . . .	85	22	107
другихъ . . . . .	—	10	10
<hr/>			
Итого . . . . .	1149	777	1926

Въ числѣ учащихся въ духовно-учебныхъ заведеніяхъ кромѣ русскихъ (1896) было - вотяковъ 19, черемись 5, татаръ 3 и другихъ 3.

На содержаніе духовно-учебныхъ заведеній поступило:

	В с е г о.
отъ казны . . . . .	95933 р. 64 к.
отъ духовнаго вѣдомства . . . . .	148502 р. 73 к.
сбора за пансіонеровъ . . . . .	67909 р. 25 к.
% съ капитала и проч. . . . .	31691 р. 49 к.
<hr/>	
Итого . . . . .	344037 р. 11 к.

Изъ этого числа поступило на содержаніе семинаріи 78662 р. 1 к., епархіальныхъ женскихъ училищъ: 112433 руб. 95 коп. и духовныхъ училищъ 152941 руб. 15 коп. Епархіальныя женскія училища содержатся исключительно на мѣстныя средства.

Оконило курсъ въ семинаріи 28, въ епархіальныхъ училищахъ съ педагогическимъ классомъ 150, въ духовныхъ училищахъ 118.

Въ библіотекѣ при духовной семинаріи, занимающей первое мѣсто среди библіотекъ учебныхъ заведеній, числилось книгъ въ фундаментальной 9483 названія въ ученической—1357 названій въ 2344 томахъ.

#### Профессиональныя учебныя заведенія.

Учебныхъ заведеній, имѣющихъ специальное назначеніе, числилось въ губерніи 20, а именно: среднее сельско-хозяйственное училище съ

низшею при немъ ремесленною школою въ Вяткѣ, 3 низшихъ сельско-хозяйственныхъ школы 1-го разряда, 1 лѣсная школа, 1 оружейная, мужскія и женскія фельдшерскія и ветеринарная школы, школа повитухъ и 10 ремесленныхъ училищъ и школъ. Учащихся въ нихъ было 1166 мужского и 237 женскаго пола, а всего 1403 болѣе противъ предыдущаго года на 86.

По сословіямъ они распредѣлялись такъ:

	муж. пола.	жен. пола.	обоюго пола.
дѣтей чиновниковъ . . . . .	31	20	51
— духовенства . . . . .	15	10	25
— городскихъ сословій . . . . .	191	103	294
— сельскихъ сословій . . . . .	911	98	1009
— другихъ . . . . .	18	6	24
Итого . . . . .	1166	237	1403

По происхожденію и вѣроисповѣданію было:

русскихъ . . . . .	1335	православныхъ . . . . .	1375
поляковъ . . . . .	2	старообрядцевъ . . . . .	7
евреевъ . . . . .	16	католиковъ . . . . .	2
вотяковъ . . . . .	40	лютеранъ . . . . .	1
черемисъ . . . . .	5	іудеевъ . . . . .	16
татаръ . . . . .	2	магометанъ . . . . .	2
другихъ . . . . .	3		
	1403		1403

На содержаніе поступило: сельско-хозяйственныхъ училищъ 96283 р. 92 коп., остальныхъ профессиональныхъ 118916 руб. 82 коп., въ томъ числѣ:

	сельско-хозяйствен.	прочихъ училищъ.	всего.
отъ казны . . . . .	46704 р. 49 к.	32840 р. 96 к.	79545 р. 45 к.
— городск. общ. — р. — к.	—	3320 р. — к.	3320 р. — к.
— земства . . . . .	30826 р. 65 к.	41255 р. 7 к.	72081 р. 72 к.

сельско-хозяйствен.	прочихъ училищъ.	всего.
сборъ за право		
ученіе . . . . .	3373 р. 83 к.	984 р. — к. 4357 р. 83 к.
% съ капитала		
и друг. . . . .	15378 р. 95 к.	40516 р. 79 к. 55895 р. 74 к.
Итого . . . . .	96283 р. 92 к.	118916 р. 82 к. 215200 р. 74 к.

Вятское сельско-хозяйственное училище получало на свое содержаніе (42358 р. 57 к.) главнымъ образомъ отъ казны (32446 р.); Суводская лѣсная школа (3941 р. 64 к.) и Ижевская оружейная 17458 р. исключительно отъ казны, ремесленныя училища частью отъ казны (15382 р.), частью отъ земства (18408 р.), фельдшерскія школы и школа повитухъ исключительно отъ земства (18502 руб.).

### **Внѣшкольное образованіе (библіотеки, народныя чтенія прог.).**

Средствами для распространенія народнаго образованія, помимо школы, служатъ библіотеки, воскресныя и будничныя внѣшкольныя занятія, народныя чтенія и бесѣды съ туманными картинами.

Общее число библіотекъ въ городахъ, не считая библіотекъ-читальень попечительства о народной трезвости, было 28, въ томъ числѣ въ г. Вяткѣ 3, именно: а) публичная имени Императора Николая I-го, состоящая въ вѣдѣніи особаго Комитета; б) епархіальная и в) народная библіотека-читальня имени Пушкина, содержащаяся на счетъ города; въ г. Орловѣ 4—городская, библіотека-читальня при столовой Благотворительнаго общества, духовная уѣздная при мужскомъ монастырѣ и земская при начальномъ училищѣ; въ Яранскѣ 1—городская; въ Уржумѣ 4—городская, при училищномъ совѣтѣ, библіотека-читальня при обществѣ трезвости и при земской больницѣ; Котельничѣ и Полинскѣ по 1—земскія; въ Елабугѣ 1 имени Пушкина городская; въ Глазовѣ 4—при земской управѣ, при городской управѣ и двѣ бесплатныя духовнаго

вѣдомства; въ Малмыжѣ 1—городская; Сарапулѣ 4—Вознесенскаго братства, городская, земская и общества трезвости; Слободскомъ 3—городская, мѣщанская, библіотека-читальня Епархіальнаго училищнаго совѣта и въ г. Царевосанчурскѣ 1—народная-читальня, содержащаяся на средства мѣстнаго общества.

Умноженію въ губерніи числа библіотекъ много содѣйствуетъ земство. На пополненіе народныхъ библіотекъ, принадлежащихъ къ разряду такъ назыв. сельскихъ „пятирублевыхъ“, которыхъ въ отчетномъ году насчитывалось свыше 2700, губернское земство ассигновало на 1905 г слѣдующія суммы: а) на обычное ежегодное пополненіе 3 тысячи рублей и б) на пополненіе нѣкоторыхъ библіотекъ въ соотвѣтствіи съ поступившими мѣстными пожертвованіями 1623 руб.

Изъ библіотекъ-читалень, организованныхъ въ губерніи какъ самимъ земствомъ губернскимъ или уѣзднымъ, такъ и городскими, волостными и сельскими обществами и частными лицами, въ отчетномъ году губернскимъ земствомъ субсидировались 425 библіотекъ.

Затѣмъ въ отчетномъ году губернское земство оказывало еще пособіе на устройство библіотекъ, въ размѣрѣ 50 руб на каждую, 8 сельско-хозяйственныхъ обществахъ всего 400 р..

Уѣздныя земства въ содержаніи библіотекъ принимали слѣдующее участіе:

Вятское уѣздное земство содержало библіотеки: а) при Вятскомъ приходскомъ училищѣ—центральную для учителей народныхъ училищъ, съ отдѣломъ учебныхъ пособій и книгъ для дѣтскаго и народнаго чтенія и б) при 6 училищахъ въ уѣздѣ, книгами изъ которыхъ пользуется бесплатно мѣстное грамотное населеніе. Кромѣ того давалась субсидія народной библіотекѣ при заводахъ Лаптевыхъ.

Глазовское земство на свои средства содержало: а) въ городѣ пуб-

личную библиотечку и б) въ уѣздѣ 27 бесплатныхъ народныхъ библиотекъ внѣ школъ, изъ нихъ 3 открыты въ отчетномъ году.

Елабужское земство содержало 26 бесплатныхъ библиотекъ, изъ нихъ 2 открыты въ отчетномъ году, и оказывало пособіе городской публичной (200 р.) и 7 волостнымъ по 75 р.

Котельничское земство содержало въ городѣ 1 общественную, въ уѣздѣ 14 библиотекъ изъ которыхъ 2 открыты въ отчетномъ году.

Малмыжское земство въ отчетномъ году содержало въ уѣздѣ 3 библиотекы-читальни и 88 библиотекъ при училищахъ.

Нолинское земство содержало 15 бесплатныхъ народныхъ библиотекъ, изъ нихъ 14 при училищахъ и одну имени Батуева въ с. Ильинскомъ. Кромѣ того на совмѣстныя средства съ губернскимъ земствомъ содержались библиотекы имени Ф. Ф. Павленкова при 4 училищахъ.

Орловское земство открыло въ отчетномъ году 12 библиотекъ при начальныхъ училищахъ.

Сарапульское земство давало средства публичной библиотекѣ въ г. Сарапулѣ и оказывало пособіе 28 библиотекамъ-читальнямъ сомѣстно съ губернскимъ земствомъ и открыло вмѣстѣ съ губернскимъ же земствомъ 4 библиотекы имени Ф. Ф. Павленкова.

Слободское земство содержало 5 библиотекъ-читалень при училищахъ въ уѣздѣ и кромѣ того оказало пособіе по 25 рубъ восьми сельскимъ общественнымъ библиотекамъ и 75 р. одной библиотекѣ имени Батуева.

Уржумское земство давало средства 32 библиотекамъ-читальнямъ, въ томъ числѣ 1 въ г. Уржумѣ, 12 въ селахъ и 19 при училищахъ, съ пособіемъ изъ средствъ, завѣщанныхъ Павленковымъ.

Яранское земство принимало участіе въ содержаніи городской публичной библиотекы, общественныхъ въ Кукаркѣ, Царевосанчурскѣ и въ

с. Кундышѣ библиотеки имени Батуева. Въ отчетномъ году открыто 15 народныхъ библиотекъ при начальныхъ училищахъ.

На устройство народныхъ чтеній въ 1905 г. губернскимъ земствомъ ассигнованы были: а) въ пособіе на содержаніе Вятской народной аудиторіи 300 руб., б) на заготовленіе свѣтовыхъ картинъ по 200 руб. на каждый уѣздъ, а всего 2200 руб. Кроме того на содержаніе завѣдующихъ внѣшкольнымъ образованіемъ 7920 руб.

Для бесплатной раздачи книгъ грамотному населенію ассигновано было 1900 руб. изъ процентовъ спеціального фонда.

За счетъ этой суммы разосланы были книги, брошюры для раздачи населенію.

## VI. Сходъ крестьянскаго дѣла.

### I. Дѣятельность Губернскаго Присутствія.

#### A. По дѣламъ административнымъ.

Съ 1 января отчетнаго года въ производствѣ Губернскаго Присутствія было дѣлъ . . . . .	2554
Изъ нихъ въ теченіе года рѣшено . . . . .	2060
Къ 1 января 1906 года осталось неразрѣшенныхъ административныхъ дѣлъ . . . . .	494
Всего въ 1905 году состоялось по административнымъ дѣламъ:	
журналовъ . . . . .	1770
резолуцій . . . . .	42
Поступило входящихъ бумагъ . . . . .	14112
Выпущено исходящихъ бумагъ . . . . .	12314

#### B. По судебнымъ дѣламъ:

Съ 1 января отчетнаго года въ производствѣ Губернскаго Присутствія было дѣлъ . . . . .	2306
--	------



Изъ нихъ въ теченіе года рѣшено . . . . .	1702
Къ 1 января 1906 года осталось неразрѣшенныхъ судебныхъ дѣлъ . . . . .	604
Всего въ 1905 году состоялось по дѣламъ резолюцій:	
по гражданскимъ . . . . .	558
по уголовнымъ . . . . .	1144
Поступило входящихъ бумагъ . . . . .	2650
Выпущено исходящихъ бумагъ . . . . .	4910

*В. По дѣламъ продовольственнымъ:*

Съ 1 января 1905 года было въ производствѣ дѣлъ . . . . .	250
Изъ нихъ въ теченіе года рѣшено . . . . .	234
Осталось нерѣшенныхъ дѣлъ . . . . .	16
Поступило входящихъ бумагъ . . . . .	4721
Выпущено исходящихъ бумагъ . . . . .	2341

*Г. По обследованію сельскихъ обществъ о разсрочкахъ выкупныхъ платежей по законамъ 13 мая 1896 года и 31 мая 1899 года:*

Къ 1 января 1905 года осталось неразмотрѣнныхъ и непроизведенныхъ обследованій . . . . . по 180 селеніямъ.

Въ теченіе 1905 года поручено производство новыхъ обследованій . . . . . по 75 селеніямъ.

Разсмотрѣно въ 1905 году ходатайствъ крестьянъ о пересрочкѣ выкупного долга . . . . . по 83 „

Кромѣ того по 1 селенію крестьяне отказались отъ своихъ ходатайствъ о пересрочкѣ выкупного долга.

Къ 1 января 1906 года осталось неразрѣшенныхъ дѣлъ по обследованію за Губернскимъ Присутствіемъ . . . . . 45

**II. Дѣятельность уѣздныхъ съѣздовъ.**

*А. По дѣламъ административнымъ:*

Въ отчетномъ году предстояло рассмотреть:

а) приговоры волостныхъ и сельскихъ сходовъ . . . . . 1586

изъ нихъ разсмотрѣно . . . . .	1521
осталось неразсмотрѣнныхъ . . . . .	65

б) жалобъ на постановленія земскихъ начальниковъ по ад-  
министративнымъ дѣламъ:

въ отчетномъ году предстояло разсмотрѣть . . . . .	653
изъ нихъ разсмотрѣно . . . . .	608
осталось неразсмотрѣнныхъ . . . . .	54

### *В. По дѣламъ судебнымъ:*

Съ 1 января 1905 года въ производствѣ уѣздныхъ съѣз-  
довъ было судебныхъ дѣлъ . . . . . 13302

Изъ нихъ въ теченіе года рѣшено . . . . . 11211

Къ 1 января 1906 года осталось неразрѣшенныхъ дѣлъ . 2091

Число обжалованныхъ Губернскому Присутствію пригово-  
ровъ и рѣшеній . . . . . 1614

Число отмѣненныхъ Губернскимъ Присутствіемъ пригово-  
ровъ и рѣшеній . . . . . 606

### **III. Дѣятельность земскихъ начальниковъ.**

#### *1) По разсмотрѣнію приговоровъ волостныхъ и сельскихъ сходовъ.*

Въ отчетномъ году предстояло разсмотрѣть приговоры . 21490

Изъ нихъ разсмотрѣно . . . . . 20853

Къ 1 января 1906 года осталось неразсмотрѣнныхъ . . 637

#### *2) По жалобамъ на должностныхъ лицъ волостного и сельскаго управленія:*

Въ отчетномъ году предстояло разсмотрѣть дѣлъ . . . 1781

Изъ нихъ рѣшено . . . . . 1659

Осталось нерѣшенныхъ . . . . . 122

#### *3) По надзору за опекунами, учрежденными надъ личностью и имуще- ствомъ малолѣтнихъ сиротъ сельскаго состоянія:*

Въ отчетномъ году предстояло разрѣшить жалобъ . . . . 154

Изъ нихъ рѣшено . . . . .	48
Осталось неразрѣшенныхъ . . . . .	6

4) По приговорамъ сельскихъ сходовъ объ удаленіи и непринятіи порочныхъ членовъ:

Въ отчетномъ году предстояло провѣрить приговоровъ . . . . .	10
Провѣрено . . . . .	10

5) о судебныхъ дѣлахъ земскихъ начальниковъ:

Въ отчетномъ году предстояло разрѣшить судеб- ныхъ дѣлъ . . . . .	21577
Изъ нихъ рѣшено . . . . .	17688
Въ томъ числѣ гражданскихъ по цѣнности исковъ на сумму . . . . .	65497 р. 48 к.
Осталось нерѣшенныхъ дѣлъ . . . . .	3909

6) По обследованію сельскихъ обществъ о разсрочкѣ выкупныхъ платежей по законамъ 13 мая 1896 года и 31 мая 1899 года:

Къ 1 января 1905 г. оставалось у земскихъ на- чальниковъ неисполненныхъ порученій о производствѣ обслѣдованій . . . . .	по 29 селеніямъ
Въ теченіе 1905 года вновь поручено обслѣдова- ній . . . . .	по 65 "
Произведено обслѣдованій . . . . .	по 91 селенію.

**IV. Дѣятельность волостныхъ судовъ.**

Въ отчетномъ году находилось въ производствѣ волостныхъ судовъ:	
а) дѣлъ гражданскихъ . . . . .	53305
по цѣнности исковъ на сумму . . . . .	731574 р. 56 к
рѣшено . . . . .	49466
осталось нерѣшенныхъ . . . . .	3839
Изъ нихъ:	
обжаловано въ уѣздные сѣзды . . . . .	5192
отмѣнено уѣздными сѣздами . . . . .	1059

б) дѣлъ уголовныхъ . . . . .	42278
рѣшено . . . . .	37431
осталось нерѣшенныхъ . . . . .	4847
Изъ нихъ:	
Обжаловано рѣшеній . . . . .	3046
внесено на разсмотрѣніе уѣздныхъ съѣздовъ . . . . .	2465
отмѣнено уѣздными съѣздами . . . . .	651

#### V. Поступленіе мірскихъ сборовъ.

Къ 1 января 1905 года оставалось въ недоимкѣ 1111105 р. 55<sup>1</sup>/<sub>4</sub> к.

По приговорамъ крестьянскихъ обществъ назначено на расходы въ 1905 году . . . . . 878371 р. 43<sup>3</sup>/<sub>4</sub> к.

Въ 1905 году поступило мірскихъ сборовъ . . . . . 846361 р. 19<sup>1</sup>/<sub>4</sub> к.

Сложено недоимки . . . . . 76 р. 85 к.

#### VI. Общественныхъ мірскихъ капиталахъ.

Къ 1 января 1905 года числилось мірскихъ капиталовъ . . . . . 1161016 р. 93<sup>1</sup>/<sub>4</sub> к. \*)

Въ теченіе отчетнаго года прибыло . . . . . 303824 р. 78<sup>1</sup>/<sub>2</sub> к.

Израсходовано . . . . . 315039 р. 10<sup>1</sup>/<sub>4</sub> к.

Къ 1 января 1906 г. состоитъ въ наличности . 1149802 р. 61<sup>1</sup>/<sub>2</sub> к.

#### VII. Поземельное устройство бывшихъ государственныхъ крестьянъ.

За все время производства поземельно-устроительныхъ работъ въ Вятской губерніи, то есть съ 1869 по 1905 годъ, исполнены слѣдующія работы:

Изъ общаго числа всѣхъ 20509 селеній государственныхъ и горно-заводскихъ крестьянъ Вятской губерніи (за исключеніемъ селеній, расположенныхъ въ дачахъ Воткинскаго и Ижевскаго заводовъ) съ 763308 ревизскими душами, во владѣніи коихъ состоитъ 7484270 дес. земли и

\*) Разница въ показаніи суммы, съ отчетомъ 1904 года, произошла вслѣдствіе неправильныхъ свѣдѣній, доставленныхъ земскимъ начальникамъ волостными правленіями.

лѣса произведено до отчетнаго года отграниченіе крестьянскихъ земель и лѣсовъ отъ казенныхъ дачъ по 20508 селеніямъ, съ 763177 ревизскими душами и съ надѣломъ 7483475 дес.

Владѣнныхъ записей за время съ 1885 по 1906 годъ предъявлено крестьянамъ по 20509 селеніямъ, съ 763308 ревизскими душами и надѣломъ 7484270 дес., а выдано владѣнныхъ записей по 20494 селеніямъ съ 763007 ревизскими душами и надѣломъ 7481060,65 дес.

Въ отчетномъ году, какъ выдачи владѣнныхъ записей, такъ и предъявленія и отграниченія земельныхъ и лѣсныхъ надѣловъ произведено не было.

Поземельное устройство населенія въ дачахъ казенныхъ Ижевского и Воткинскаго заводовъ возложено на чиновъ особаго отряда по поземельному устройству крестьянъ въ дачахъ казенныхъ горныхъ заводовъ на Уралѣ.

По поземельному устройству въ означенныхъ дачахъ были произведены слѣдующія работы:

Изъ общаго числа всѣхъ 214 селеній горнозаводскаго населенія, состоящаго въ дачахъ Камско-Воткинскаго горнаго и Ижевскаго военнаго вѣдомства округовъ съ 34269 душами, во владѣніи коихъ состоитъ 235339,4 десятъ земли и лѣса, до отчетнаго года произведена съемка земель по 151 сел. съ 22253 душами и надѣломъ 195368,9 дес. Отграничено надѣловъ изъ заводскихъ земель и лѣсовъ по 95 селеніямъ, съ 16427 душами и надѣломъ въ 124157,5 десъ предъявлено населенію надѣловъ по 89 селеніямъ съ 8934 душами и надѣломъ въ 105005,9 дес., составлено владѣнныхъ записей по 86 селеніямъ съ 8383 душами и надѣломъ въ 99001,9 д., предъявлено владѣнныхъ записей по 83 селеніямъ съ 8210 душами и надѣломъ 96483,3 д., выдано владѣнныхъ записей 59 селеніямъ съ 4505 душами и надѣломъ 54814 д. Затѣмъ въ отчетномъ 1905 г. произведена съемка земель по 63 селеніямъ съ 12016 душами и

надѣломъ въ 39970,5 д.; отграничено надѣловъ отъ заводскихъ земель и лѣсовъ 1011,7 дес., составлено владѣнныхъ записей по 1 селенію съ 238 душами и надѣломъ въ 2601,4 дес.; предъявлено владѣнныхъ записей по 4 селеніямъ, съ 411 душами и надѣломъ въ 5120,0 д. выдано владѣнныхъ записей по 12 селеніямъ съ 1733 душами и надѣломъ въ 17715,3 дес.

Изъ общаго числа всѣхъ 41 селенія, государственныхъ крестьянъ, состоящихъ въ дачахъ Камско-Воткинскаго горнаго округа съ 2833 душами и надѣломъ въ 37669,4 дес., до отчетнаго года произведена съемка земель и отграниченіе надѣловъ отъ заводскихъ земель и лѣсовъ по 41 селенію, съ 2833 душами и надѣломъ въ 37084,9 дес.; предъявлено населенію надѣловъ по 36 селеніямъ съ 1946 душами и надѣломъ въ 25549,1 дес.; составлено и предъявлено владѣнныхъ записей по 35 селеніямъ, съ 1809 душами надѣломъ въ 23386 дес.; выдано владѣнныхъ записей по 17 селеніямъ, съ 487 душами и надѣломъ въ 5556,1 дес. Затѣмъ въ отчетномъ 1905 году произведена съемка 584,5 дес., составлена и предъявлена по 1 селенію владѣнная запись съ 137 душами и надѣломъ въ 2163,1 дес. и выдано владѣнныхъ записей по 12 селеніямъ съ 1139 душами и надѣломъ въ 15855,4 дес.

Сверхъ того въ Вятской губерніи производятся работы по поземельному устройству мастеровыхъ и сельскихъ работниковъ посессионныхъ горныхъ заводовъ. До отчетнаго года произведены слѣдующія работы:

По Омутнинскому округу по 2 селеніямъ, съ 1496 душами и надѣломъ въ 17624,45 дес., произведена съемка земель и предъявлены результаты съемки и по одному изъ этихъ селеній съ 1229 душами и надѣломъ въ 12769,92 дес., окончательно составленъ проектъ и отграничено уже въ натурѣ, по добровольному соглашенію сторонъ, 6248,66 дес. Въ отчетномъ 1905 году по второму селенію, съ 267 душами, окончательно составленъ проектъ и отграничено въ надѣль, по доброволь-

ному же соглашенію сторонъ, 1106,61 дес. По Холуницкому округу: до отчетнаго года по 5 селеніямъ, съ 2778 душами и надѣломъ въ 5217,43 дес., произведена съемка земель. Въ отчетномъ 1905 году произведена съемка 117,93 дес., и по 1 селенію съ 533 душами и надѣломъ въ 3706,3 дес. предъявлены результаты съемки.



**ВѢДОМОСТЬ**  
О  
**ПОСѢВѢ И УРОЖАѢ ХЛѢБОВЪ**  
ПО  
**ВЯТСКОЙ ГУБЕРНІИ**  
за 1905 годъ.



У ъ з д ы .	П О С Ъ Я Н О .										С Н Я Т О .																
	Ози- мой пше- ницы.	Озимой ржи.	Яро- вой ржи.	Яро- вой пше- ницы.	Овса.	Ячме- ня.	Гре- чихи.	Горо- ху.	Пол- бы.	Про- са. Чече- вицы.	Карто- феля	Ози- мой пше- ницы.	Озимой ржи.	Яро- вой ржи.	Яровой пше- ницы.	Овса.	Ячме- ня.	Гречи- хи.	Горо- ху.	Пол- бы.	Про- са. Чече- вицы.	Карто- феля.					
	п	у	д	о	в	ъ	пудовъ.	п	у	д	о	в	ъ	пудовъ.	п	у	д	о	в	ъ	пудовъ.	п	у	д	о	в	ъ
ВЯТСКИЙ . . . . .	—	723864	4420	5404	722442	115254	102	10149	72	—	121498	—	2472760	12508	22314	3031266	624349	420	54403	400	—	560608					
ГЛАЗОВСКИЙ . . . . .	—	1888006	20310	67010	2557436	334160	428	18	576	—	143084	—	5608043	90516	234555	9576200	1624486	1764	120	3197	—	619060					
ЕЛАБУЖСКИЙ . . . . .	10	1192314	19	29621	1041167	27714	90215	50279	103839	976 4261	98162	40	6407112	80	203044	5727159	222768	279510	242502	548060	21386 28299	605446					
КОТЕЛЬНИЧЕСКИЙ . . . . .	—	827217	1380	20911	1401664	333555	—	30865	108	— 1273	439692	—	2548334	4604	104218	5810916	1593224	—	159749	599	— 5960	2177978					
МАЛМЫЖСКИЙ . . . . .	166	1509258	15514	18967	1436456	60685	65339	26233	71015	49 4352	446472	473	7041382	71484	100098	7312255	404340	270307	125235	435198	980 17408	2472771					
НОЛИНСКИЙ . . . . .	—	1126412	732	20923	904578	221460	9030	11977	336	— 180	20160	—	1750819	3080	81341	3535031	971930	47107	85010	1865	— 1000	97692					
ОРЛОВСКИЙ . . . . .	—	726870	37859	3117	756030	100768	—	20911	—	—	249090	—	2972762	122040	16981	3259363	573411	—	106934	—	—	1195135					
САРАПУЛЬСКИЙ . . . . .	45940	1736413	2778	182407	1696943	415802	136466	123080	174647	26 111	178783	275640	7559006	12576	834388	8050460	2450430	640229	625938	797754	520 429	868520					
СЛОБОДСКОЙ . . . . .	—	701335	200	2768	781472	150987	84	21000	598	—	137764	—	2762120	840	13601	3074206	760956	756	111125	3068	—	719592					
УРЖУМСКИЙ . . . . .	—	1792805	—	16516	1779736	113878	42032	20111	1427	—	259923	—	4149197	—	76589	9212878	664039	236853	99079	9466	— 432	1477288					
ЯРАНСКИЙ . . . . .	—	2215980	86	80464	2060663	349137	1412	48935	4833	78	479961	—	4050615	540	305878	8000436	1568247	7614	269186	19522	—	2475940					
И т о г о .	46116	14440474	83298	448108	15138587	2223400	345208	363558	357451	1051 10255	2574589	276153	47322150	318268	1993007	66590170	11458180	1484560	1879281	1819129	22886 53528	13270030					

# ВѢДОМОСТЬ

о посѣвѣ и урожаѣ льна и конопли въ Вятской губерніи  
за 1905 годъ.

Уѣзды.	Засѣяно десятинь.		Снято пудовъ.			
	Льняно-го.	Конопляннаго.	Льняного.		Конопляннаго.	
	Сѣмени.		Волокна.	Сѣмени.	Волокна.	Сѣмени.
ВЯТСКІЙ . . . . .	4192	13	32135	89211	312	494
ГЛАЗОВСКІЙ . . . . .	23944	785	357473	429903	23784	29127
ЕЛАБУЖСКІЙ . . . . .	5531	2817	111402	184477	75330	133159
КОТЕЛЬНИЧЕСКІЙ . . . . .	16902	17	133259	273569	408	646
МАЛМЫЖСКІЙ . . . . .	6962	4240	111759	181656	93280	145408
ПОЛИНСКІЙ . . . . .	9527	60	75509	185216	—	480
ОРЛОВСКІЙ . . . . .	4742	21	36996	99632	—	578
САРАПУЛЬСКІЙ . . . . .	9286	2584	195757	246290	60649	86054
СЛОБОДСКОЙ . . . . .	7120	153	114470	141011	1897	3320
УРЖУМСКІЙ . . . . .	6778	1491	71701	192458	28478	50992
ЯРАНСКІЙ . . . . .	21560	693	223755	399891	9563	15454
Итого . . . . .	116544	12874	1464216	2423314	293701	465712

**ВѢДОМОСТЬ**  
**о фабрикахъ и заводахъ**  
**въ**  
**ВЯТСКОЙ ГУБЕРНІИ**  
**за 1905 годъ.**





РОДЪ ФАБРИКЪ и ЗАВОДОВЪ.	ГОРОДЪ ОРЛОВЪ.			Уѣздъ Орловскій.			ГОРОДЪ САРАПУЛЬ.			Уѣздъ Сарапульскій.			ГОРОДЪ СЛОБОДСКОЙ.			Уѣздъ Слободской.		
	Число фабрикъ и заводовъ.	Сумма производительности.	Число рабочихъ.	Число фабрикъ и заводовъ.	Сумма производительности.	Число рабочихъ.	Число фабрикъ и заводовъ.	Сумма производительности.	Число рабочихъ.	Число фабрикъ и заводовъ.	Сумма производительности.	Число рабочихъ.	Число фабрикъ и заводовъ.	Сумма производительности.	Число рабочихъ.	Число фабрикъ и заводовъ.	Сумма производительности.	Число рабочихъ.
<b>1. Заводы и фабрики, обдѣлывающіе животные продукты.</b>																		
Восковѣчные . . . . .	—	—	—	—	—	—	1	7800	1	—	—	—	1	1570	7	—	—	—
Кожевенные . . . . .	1	10000	14	8	10800	40	18	85000	1300	8	62700	34	16	153000	342	18	961000	505
Скорняжные, шубно-овчинные и рукавичные . . . . .	—	—	—	—	—	—	1	1500	3	—	—	—	24	665000	456	34	711000	464
Клееваренные . . . . .	—	—	—	—	—	—	3	2700	12	—	—	—	2	5000	22	4	3100	46
Сально-свѣчные, салотопенные и мыловаренные . . . . .	—	—	—	—	—	—	3	15500	4	4	6600	9	—	—	—	2	10000	7
Щетино-разборные . . . . .	—	—	—	—	—	—	1	50000	4	—	—	—	—	—	—	—	—	—
Валено-сапожные . . . . .	—	—	—	—	—	—	—	—	—	—	—	—	—	—	—	4	2000	12
Маслодѣлательн. (сливочн. масла) . . . . .	1	2200	10	—	—	—	—	—	—	—	—	—	—	—	—	—	—	—
<b>2. Обдѣлывающіе растительные продукты.</b>																		
Крахмальный . . . . .	1	600	6	—	—	—	—	—	—	—	—	—	—	—	—	—	—	—
Табачно-махорочные . . . . .	—	—	—	—	—	—	—	—	—	—	—	—	—	—	—	—	—	—
Соломенно и картонно-бумажные . . . . .	—	—	—	—	—	—	—	—	—	—	—	—	—	—	—	—	—	—
Канато-прядильные . . . . .	—	—	—	—	—	—	—	—	—	2	51000	70	—	—	—	—	—	—
Писчебумажные . . . . .	—	—	—	—	—	—	—	—	—	—	—	—	—	—	2	222000	337	—
Винокуренные . . . . .	—	—	—	—	—	—	1	486517	27	3	616482	53	1	669070	57	1	641644	110
Пиво и медоваренные . . . . .	—	—	—	—	—	—	—	—	—	2	120751	71	1	278456	55	—	—	—
Маслобойные (олифа, масло, краски) . . . . .	—	—	—	—	—	—	1	10000	10	1	8000	6	—	—	—	—	—	—
Солодовенные . . . . .	—	—	—	—	—	—	3	5200	10	3	1800	5	3	4100	3	—	—	—
Лѣсопильные . . . . .	1	950	5	—	—	—	—	—	—	7	14500	43	1	21000	12	1	1300	6
Дрожжевые . . . . .	—	—	—	—	—	—	1	1066	5	1	4707	9	—	—	—	—	—	—
Пряничные, булочно-кондитерскіе и сусечные . . . . .	15	38500	93	—	—	—	4	1900	19	5	6200	21	3	14600	18	—	—	—
Овсяно-крупеные . . . . .	—	—	—	—	—	—	—	—	—	—	—	—	—	—	—	—	—	—
Паточные . . . . .	—	—	—	—	—	—	—	—	—	2	15000	14	—	—	—	—	—	—

РОДЪ ФАБРИКЪ и ЗАВОДОВЪ.	ГОРОДЪ УРЖУМЪ.			Уѣздъ Уржумскій.			ГОРОДЪ ЯРАНСКЪ.			Уѣздъ Яранскій.			ВСЕГО ВЪ ГУБЕРНІИ.		
	Число фабрикъ и заводовъ.	Сумма производи-тельности.	Число рабо-чихъ.	Число фабрикъ и заво-довъ.	Сумма производи-тельности.	Число рабо-чихъ.	Число фабрикъ и заво-довъ.	Сумма производи-тельности.	Число ра-бочихъ.	Число фабрикъ и заво-довъ.	Сумма производи-тельности.	Число рабо-чихъ.	Число фабрикъ и заводовъ.	Сумма производи-тельности.	Число рабочихъ.
<b>1. Заводы и фабрики, обдѣлывающіе жи-вотные продукты.</b>															
Восковѣчные . . . . .	—	—	—	—	—	—	—	—	—	—	—	—	4	246030	33
Кожевенные . . . . .	1	3000	4	3	12000	43	—	—	—	7	58800	56	120	2780900	3227
Скорняжные, шубно-овчинные и ру-кавичные . . . . .	—	—	—	12	5200	20	—	—	—	8	10500	36	88	1860400	1449
Клееваренные . . . . .	—	—	—	—	—	—	—	—	—	—	—	—	12	23400	104
Сально-свѣчные, салотопенные и мы-ловаренные . . . . .	2	2100	2	—	—	—	1	700	2	5	25000	11	32	224800	91
Щетино-разборные . . . . .	—	—	—	—	—	—	—	—	—	—	—	—	1	50000	4
Валено-сапожные . . . . .	8	5700	34	—	—	—	—	—	—	12	460500	229	56	576450	552
Маслодѣлательн. (сливочн. масла) . . . . .	—	—	—	—	—	—	—	—	—	—	—	—	1	2200	10
<b>2. Обдѣлывающіе растительные продукты.</b>															
Крахмальный . . . . .	—	—	—	—	—	—	—	—	—	—	—	—	1	600	6
Табачно-махорочные . . . . .	—	—	—	—	—	—	—	—	—	—	—	—	2	82526	48
Соломенно и картонно-бумажные . . . . .	—	—	—	—	—	—	—	—	—	—	—	—	5	124800	203
Канато-прядильные . . . . .	—	—	—	—	—	—	—	—	—	—	—	—	7	79000	108
Писчебумажные . . . . .	—	—	—	—	—	—	—	—	—	—	—	—	3	428400	621
Винокуренные . . . . .	—	—	—	3	1233963	128	1	425947	51	2	730026	72	19	7757203	720
Пиво и медоваренные . . . . .	—	—	—	1	11458	6	—	—	—	1	53990	5	8	631144	172
Маслобойные (олифа, масло, краски) . . . . .	—	—	—	—	—	—	—	—	—	1	10000	10	10	480600	119
Солодовенные . . . . .	—	—	—	—	—	—	—	—	—	—	—	—	20	18480	43
Лѣсопильные . . . . .	—	—	—	—	—	—	—	—	—	—	—	—	15	67750	152
Дрожжевые . . . . .	—	—	—	—	—	—	—	—	—	—	—	—	3	103220	37
Пряничные, булочно-кондитерскіе и сушечные . . . . .	8	16300	40	—	—	—	—	—	—	6	20000	50	101	505400	883
Овсяно-крупеные . . . . .	—	—	—	—	—	—	—	—	—	—	—	—	1	18000	20
Паточные . . . . .	—	—	—	—	—	—	—	—	—	—	—	—	2	15000	14

РОДЪ ФАБРИКЪ и ЗАВОДОВЪ.	ГУБЕРНСКІЙ Г. ВЯТКА.			Уѣздъ Вятскій.			ГОРОДЪ ГЛАЗОВЪ.			Уѣздъ Глазовскій.			ГОРОДЪ ЕЛАБУГА.			Уѣздъ Елабужскій.		
	Число фабрикъ и заводовъ.	Сумма производтельности.	Число рабочихъ.	Число фабрикъ и заводовъ.	Сумма производтельности.	Число рабочихъ.	Число фабрикъ и заводовъ.	Сумма производтельности.	Число рабочихъ.	Число фабрикъ и заводовъ.	Сумма производтельности.	Число рабочихъ.	Число фабрикъ и заводовъ.	Сумма производтельности.	Число рабочихъ.	Число фабрикъ и заводовъ.	Сумма производтельности.	Число рабочихъ.
Смоло-дегтярные и скипидарные, сухой перегонки дерева . . . . .	—	—	—	—	—	—	—	—	—	2	2200	7	—	—	—	—	—	—
Рогожные и кулево-ткацкіе . . . . .	—	—	—	—	—	—	—	—	—	—	—	—	—	—	—	—	—	—
<b>3) Обдѣлывающіе ископаемые продукты.</b>																		
Желѣзо-дѣлательные и чугунно-плавильные . . . . .	—	—	—	—	—	—	—	—	—	5	931200	6500	—	—	—	—	—	—
Чугунно-литейные . . . . .	—	—	—	2	2800	6	—	—	—	1	1700	3	—	—	—	—	—	—
Оружейный и сталелитейный . . . . .	—	—	—	—	—	—	—	—	—	—	—	—	—	—	—	—	—	—
Мѣдно-слесарные, плавильные и самоварные . . . . .	2	8500	21	—	—	—	—	—	—	—	—	—	1	1000	4	—	—	—
Колоколо-литейные . . . . .	—	—	—	—	—	—	—	—	—	—	—	—	1	6000	14	—	—	—
Стеклольно-хрустальные . . . . .	—	—	—	—	—	—	—	—	—	3	82900	250	—	—	—	1	65000	268
Кузнечно-слесарные экипажно-кузнечные механическіе (и оружейные) . . . . .	4	6500	17	—	—	—	—	—	—	—	—	—	—	—	—	—	—	—
Серповые . . . . .	—	—	—	—	—	—	—	—	—	—	—	—	—	—	—	—	—	—
Кирпичные, гончарные и черепичный . . . . .	—	—	—	—	—	—	3	25000	150	1	1400	15	—	—	—	—	—	—
Цементные и известковые . . . . .	—	—	—	—	—	—	—	—	—	—	—	—	—	—	—	—	—	—
<b>4) Смѣшанныхъ производствъ.</b>																		
Химическіе . . . . .	—	—	—	—	—	—	—	—	—	—	—	—	—	—	—	2	2396000	1740
Фосфорно-спичечные . . . . .	—	—	—	4	850640	490	—	—	—	—	—	—	—	—	—	—	—	—
Мукомольныя паровыя мельницы (крупянки) . . . . .	—	—	—	—	—	—	—	—	—	—	—	—	2	154500	14	1	3500	6
Итого . . . . .	36	963616	784	38	2424920	1722	12	131400	238	15	1021400	6780	23	379700	134	7	3965272	2094



РОДЪ ФАБРИНЪ и ЗАВОДОВЪ.	ГОРОДЪ КОТЕЛЬНИЧЪ.			Уѣздъ Котельническій.			ГОРОДЪ МАЛМЫЖЪ.			Уѣздъ Малмыжскій.			ГОРОДЪ НОЛИНСКЪ.			Уѣздъ Нолинскій.		
	Число фабрикъ и заводовъ.	Сумма производи-тельности.	Число рабо-чихъ.	Число фабрикъ и заво-довъ.	Сумма производи-тельности.	Число рабо-чихъ.	Число фабрикъ и заво-довъ.	Сумма производи-тельности.	Число ра-бочихъ.	Число фабрикъ и заво-довъ.	Сумма производи-тельности.	Число ра-бочихъ.	Число фабрикъ и заво-довъ.	Сумма производи-тельности.	Число ра-бочихъ.	Число фабрикъ и заво-довъ.	Сумма производи-тельности.	Число рабо-чихъ.
Смоло-дегтярные и скипидарные, су-хой перегонки дерева . . . . .	—	—	—	—	—	—	—	—	—	7	8300	45	—	—	—	—	—	—
Рогожные и кулево-ткацкіе . . . . .	—	—	—	—	—	—	—	—	—	4	2800	57	—	—	—	3	2200	52
<b>3) Обдѣлывающіе ископаемые продукты.</b>																		
Желѣзо-дѣлательные и чугуно-пла-вильные . . . . .	—	—	—	—	—	—	—	—	—	—	—	—	—	—	—	—	—	—
Чугунно-литейные . . . . .	—	—	—	—	—	—	—	—	—	—	—	—	—	—	—	—	—	—
Оружейный и сталелитейный . . . . .	—	—	—	—	—	—	—	—	—	—	—	—	—	—	—	—	—	—
Мѣдно-слесарные, плавильные и са-моварные . . . . .	—	—	—	—	—	—	—	—	—	—	—	—	—	—	—	—	—	—
Колоколо-литейные . . . . .	—	—	—	—	—	—	—	—	—	—	—	—	—	—	—	—	—	—
Стеклольно-хрустальные . . . . .	—	—	—	—	—	—	—	—	—	—	—	—	—	—	—	—	—	—
Кузнечно-слесарные экипажно-куз-нечные механическіе (и оружейные) . . . . .	—	—	—	—	—	—	—	—	—	—	—	—	—	—	—	—	—	—
Серповые. . . . .	—	—	—	—	—	—	—	—	—	—	—	—	—	—	—	—	—	—
Кирпичные, гончарные и черепичный	3	11000	31	—	—	—	—	—	—	—	—	—	—	—	—	—	—	—
Цементные и известковые . . . . .	—	—	—	—	—	—	—	—	—	—	—	—	—	—	—	—	—	—
<b>4) Смѣшанныхъ производствъ.</b>																		
Химическіе . . . . .	—	—	—	—	—	—	—	—	—	—	—	—	—	—	—	—	—	—
Фосфорно-спичечные . . . . .	—	—	—	1	79600	150	—	—	—	—	—	—	—	—	—	—	—	—
Мукомольныя паровыя мельницы (кру-пянки) . . . . .	—	—	—	—	—	—	—	—	—	—	—	—	—	—	—	—	—	—
Итого . . . . .	13	96600	108	7	248117	215	8	21898	33	52	1910517	731	21	451276	331	30	17300	130

РОДЪ ФАБРИКЪ и ЗАВОДОВЪ.	ГОРОДЪ ОРЛОВЪ.			Уѣздъ Орловскій.			ГОРОДЪ САРАПУЛЬ.			Уѣздъ Сарапульскій.			ГОРОДЪ СЛОБОДСКОЙ.			Уѣздъ Слободской.		
	Число фабрикъ и заводовъ.	Сумма производительности.	Число рабочихъ.	Число фабрикъ и заводовъ.	Сумма производительности.	Число рабочихъ.	Число фабрикъ и заводовъ.	Сумма производительности.	Число раб-бочихъ.	Число фабрикъ и заводовъ.	Сумма производительности.	Число раб-бочихъ.	Число фабрикъ и заводовъ.	Сумма производительности.	Число раб-бочихъ.	Число фабрикъ и заводовъ.	Сумма производительности.	Число рабочихъ.
Смоло-дегтярные и скипидарные, сухой перегонки дерева . . . . .	—	—	—	1	20000	12	—	—	—	—	—	—	—	—	2	12500	24	
Рогожные и кулево-ткацкіе . . . . .	—	—	—	14	42600	422	—	—	—	—	—	—	—	—	—	—	—	
<b>3) Обдѣлывающіе ископаемые продукты.</b>																		
Желѣзо-дѣлательные и чугуно-плавильные . . . . .	—	—	—	—	—	—	—	—	1	3360800	4984	—	—	—	5	1655100	2622	
Чугунно-литейные . . . . .	—	—	—	—	—	—	1	2500	4	30200	66	1	1100	6	2	50300	82	
Оружейный и сталелитейный . . . . .	—	—	—	—	—	—	—	—	—	1	8925900	11808	—	—	—	—	—	
Мѣдно-слесарные, плавильные и самоварные . . . . .	1	6000	3	—	—	—	—	—	—	2	3750	5	3	16400	25	—	—	
Колоколо-литейные . . . . .	—	—	—	—	—	—	1	1200	2	—	—	—	1	34100	20	—	—	
Стеклольно-хрустальные . . . . .	—	—	—	—	—	—	—	—	—	—	—	—	—	—	1	50000	80	
Кузнечно-слесарные экипажно-кузнечные механическіе (и оружейные) . . . . .	1	80000	75	—	—	—	—	—	—	4	130000	260	—	—	—	—	—	
Серповые . . . . .	—	—	—	—	—	—	—	—	—	—	—	—	—	—	—	—	—	
Кирпичные, гончарные и черепичный . . . . .	—	—	—	—	—	—	6	11000	48	—	—	—	—	—	34	121000	105	
Цементные и известковые . . . . .	—	—	—	—	—	—	—	—	—	—	—	—	—	—	—	—	—	
<b>4) Смѣшанныхъ производствъ.</b>																		
Химическіе . . . . .	—	—	—	—	—	—	—	—	—	—	—	—	—	—	—	—	—	
Фосфорно-спичечные . . . . .	—	—	—	1	31806	20	—	—	—	—	—	1	148002	130	—	—	—	
Мукомольныя паровыя мельницы (крупянки) . . . . .	—	—	—	—	—	—	1	20000	8	3	10600	9	—	—	—	—	—	
<b>Итого . . . . .</b>	<b>21</b>	<b>138250</b>	<b>206</b>	<b>24</b>	<b>105206</b>	<b>494</b>	<b>46</b>	<b>701883</b>	<b>1457</b>	<b>51</b>	<b>13368990</b>	<b>17467</b>	<b>58</b>	<b>2011398</b>	<b>1153</b>	<b>110</b>	<b>4440944</b>	<b>4400</b>

РОДЪ ФАБРИКЪ и ЗАВОДОВЪ.	ГОРОДЪ УРЖУМЪ.			Уѣздъ Уржумскій.		
	Число фабрикъ и заводовъ.	Сумма производительности.	Число рабочихъ.	Число фабрикъ и заводовъ.	Сумма производительности.	Число рабочихъ.
Смоло-дегтярные и скипидарные, сухой перегонки дерева . . . . .	—	—	—	9	5400	38
Рогожные и кулево-ткацкіе . . . . .	—	—	—	—	—	—
<b>3) Обдѣлывающіе ископаемые продукты.</b>						
Жельзо-дѣлательные и чугуно-плавильные . . . . .	—	—	—	—	—	—
Чугунно-литейные . . . . .	—	—	—	—	—	—
Оружейный и сталелитейный . . . . .	—	—	—	—	—	—
Мѣдно-слесарные, плавильные и самоварные . . . . .	—	—	—	—	—	—
Колоколо-литейные . . . . .	—	—	—	—	—	—
Стеклольно-хрустальные . . . . .	—	—	—	1	206000	239
Кузнечно-слесарные экипажно-кузнечные механическіе (и оружейные) . . . . .	—	—	—	—	—	—
Серповые . . . . .	1	3000	12	2	2300	24
Кирпичные, гончарные и черепичный . . . . .	—	—	—	—	—	—
Цементные и известковые . . . . .	—	—	—	—	—	—
<b>4) Смѣшанныхъ производствъ.</b>						
Химическіе . . . . .	—	—	—	—	—	—
Фосфорно-спичечные . . . . .	—	—	—	—	—	—
Мукомольныя паровыя мельницы (крупянки) . . . . .	—	—	—	3	1000	10
<b>Итого . . . . .</b>	<b>20</b>	<b>30100</b>	<b>92</b>	<b>34</b>	<b>1477321</b>	<b>508</b>

ГОРОДЪ ЯРАНСКЪ.			Уѣздъ Яранскій.			ВСЕГО ВЪ ГУБЕРНІИ.		
Число фабрикъ и заводовъ.	Сумма производительности.	Число рабочихъ.	Число фабрикъ и заводовъ.	Сумма производительности.	Число рабочихъ.	Число фабрикъ и заводовъ.	Сумма производительности.	Число рабочихъ.
—	—	—	—	—	—	21	48400	126
—	—	—	—	—	—	21	47600	531
—	—	—	—	—	—	11	5947100	14106
—	—	—	—	—	—	9	88600	167
—	—	—	—	—	—	1	8925900	11808
—	—	—	—	—	—	9	35650	58
—	—	—	—	—	—	3	41300	36
—	—	—	—	—	—	6	403900	837
—	—	—	—	—	—	9	216500	352
1	12000	26	1	12000	26	5	29300	88
—	—	—	16	6500	99	63	175900	448
—	—	—	1	2100	7	1	2100	7
—	—	—	—	—	—	2	2396000	1740
—	—	—	3	105050	71	10	1215098	861
—	—	—	4	6600	13	14	196200	60
<b>3</b>	<b>438647</b>	<b>79</b>	<b>67</b>	<b>1501066</b>	<b>685</b>	<b>696</b>	<b>35845851</b>	<b>39841</b>



ВѢДОМОСТЬ  
О ДВИЖЕНІИ НАСЕЛЕНІЯ  
ВЪ  
ВЯТСКОЙ ГУБЕРНІИ  
за 1905 годъ.

ГОРОДА и УЪЗДЫ.	Число браковъ.	Ч И С Л О Р О Д И В Ш И Х С Я.									Ч И С Л О У М Е Р Ш И Х Ъ.			Прибыль или убыль.
		Законнорожденныхъ.			Внѣбрачныхъ.			Всего.						
		МУЖ. П.	ЖЕН. П.	ОБ. П.	МУЖ. П.	ЖЕН. П.	ОБ. П.	МУЖ. П.	ЖЕН. П.	ОБ. П.	МУЖ. П.	ЖЕН. П.	ОБ. П.	
Города: ВЯТКА . . . . .	106	513	533	1046	115	101	216	628	634	1262	593	509	1102	+160
ГЛАЗОВЪ . . . . .	19	26	31	57	2	1	3	28	32	60	36	24	60	+0
ЕЛАБУГА . . . . .	53	190	198	388	14	19	33	204	217	421	184	176	360	+61
КОТЕЛЬНИЧЪ . . . . .	11	50	30	80	3	2	5	53	32	85	35	31	66	+19
МАЛМЫЖЪ . . . . .	6	32	31	63	2	—	2	34	31	65	25	17	42	+23
НОЛИНСКЪ . . . . .	22	88	67	155	10	6	16	98	73	171	91	63	154	+17
ОРЛОВЪ . . . . .	11	26	25	51	—	2	2	26	27	53	29	26	55	—2
САРАПУЛЬ . . . . .	170	471	416	887	32	39	71	503	455	958	297	270	567	+391
СЛОБОДСКОЙ . . . . .	38	119	102	221	8	1	9	127	103	230	82	93	175	+55
УРЖУМЪ . . . . .	16	90	101	191	10	9	19	100	110	210	95	82	177	+33
ЯРАНСКЪ . . . . .	19	40	43	83	3	1	4	43	44	87	47	41	88	—1
ЦАРЕВОСАНЧУРСКЪ . . . . .	5	9	15	24	—	—	—	9	15	24	15	23	38	—14
Итого въ городахъ . . . . .	476	1654	1592	3246	199	181	380	1853	1773	3626	1529	1355	2884	+742
Уѣзды: ВЯТСКІЙ . . . . .	1592	5095	4984	10079	54	62	116	5149	5046	10195	4436	4019	8455	+1740
ГЛАЗОВСКІИ . . . . .	3376	9782	9129	18911	602	594	1196	10384	9723	20107	8397	8013	16410	+3697
ЕЛАБУЖСКІЙ . . . . .	2713	6724	6643	13367	300	325	625	7024	6968	13992	4873	4806	9679	+4313
КОТЕЛЬНИЧЕСКІЙ . . . . .	2315	6691	6226	12917	152	144	296	6843	6370	13213	5353	4978	10331	+2882
МАЛМЫЖСКІЙ . . . . .	2906	8039	7669	15708	313	292	605	8352	7961	16313	6423	6280	12773	+3540
НОЛИНСКІЙ . . . . .	1359	4837	4620	9457	94	75	169	4931	4695	9626	4166	4149	8315	+1311
ОРЛОВСКІЙ . . . . .	1480	5474	5083	10557	189	145	334	5663	5228	10891	4316	3990	8306	+2585
САРАПУЛЬСКІЙ . . . . .	4467	11436	11095	22531	565	542	1107	12001	11637	23638	8783	8495	17278	+6360
СЛОБОДСКОЙ . . . . .	1716	5723	5443	11166	124	104	228	5847	5547	11394	4571	4266	8837	+2557
УРЖУМСКІЙ . . . . .	2698	8426	7750	16176	135	123	258	8561	7873	16434	6680	6387	13067	+3367
ЯРАНСКІЙ . . . . .	2617	10341	9934	20275	180	194	374	10521	10128	20649	8755	8375	17130	+3519
Итого въ уѣздахъ . . . . .	27239	82568	78576	161144	2708	2600	5308	85276	81176	166452	66823	63758	130581	+35871
Всего по губерніи . . . . .	27715	84222	80168	164390	2907	2781	5688	87129	82949	170078	68352	65113	133465	+36613



ВЪДОМОСТЬ

О

ПОДАТЯХЪ И НЕДОИМКАХЪ

за 1905 годъ.



РОДЫ ПОДАТЕЙ.	Слѣдовало вступить.				Вновь причислено.				И с к л ю ч е н о.				В з ы с к а н о.				Осталось къ 1-му января 1906 года.																
	Недоимокъ		Оклада 1905 года.		Недоимокъ.		Оклада 1905 года.		Недоимокъ.		Оклада 1905 года.		Недоимокъ.		Оклада 1905 года.		Недоимокъ.		Оклада 1905 года.		В с е г о.												
	Рубли.	К.	Рубли.	К.	Рубли.	К.	Рубли.	К.	Рубли.	К.	Рубли.	К.	Рубли.	К.	Рубли.	К.	Рубли.	Коп.	Рубли.	Коп.	Рубли.	Коп.											
<b>1. Податные и окладные платежи.</b>																																	
1 Оброчной подати и дополнительнаго къ ней сбора съ государственныхъ крестьянъ всѣхъ наименованій .																																	
	399	37	—	—	—	—	—	—	—	—	—	—	—	—	—	—	—	—	—	—	399	37											
2. Подушной подати съ государственныхъ крестьянъ . . . . .																																	
	907	69	—	—	—	—	—	—	—	—	—	—	—	—	—	—	—	—	—	—	907	69											
На основаніи предписанія Министра Финансовъ, отъ 5-го декабря 1870 года, за № 2243, перечислено съ бывшаго владѣльца Холуницкими горными заводами Пономарева и государственныхъ крестьянъ, работавшихъ на его заводахъ на Великобританскаго подданнаго Вильяма Вагстафъ, перешедшихъ нынѣ на новаго владѣльца сихъ заводовъ Поклевскаго-Козелъ . . . . .																																	
	561	22	34	—	—	158	52	67	—	—	—	—	—	—	—	—	—	—	—	—	71	975	1										
Процентовъ за 1905 годъ . . . . .																																	
	162	10	16	—	—	22	53	9	—	—	—	—	—	—	—	—	—	—	—	—	18	463	25										
Пени . . . . .																																	
	238	34	1	—	—	93	62	46	—	—	—	—	—	—	—	—	—	—	—	—	11	745	87										
<b>Итого подушной подати.</b>																																	
	756	23	60	—	—	274	68	22	—	—	—	—	—	—	—	—	—	—	—	—	103	091	82										
<b>3. Податей съ бывшихъ казенныхъ крестьянъ.</b>																																	
Лѣснаго налога . . . . .																																	
	191	57	—	—	—	—	—	—	—	—	—	—	—	—	—	—	—	—	—	—	191	57	—										
Оброчной подати и платежей переселенцевъ за отведенныя имъ въ безсрочное пользованіе казенныя земли .																																	
	—	—	—	—	—	—	—	—	—	—	—	—	—	—	—	—	—	—	—	—	—	—	—										
4. Государственнаго поземельнаго налога . . . . .																																	
	567	946	76	905	92	247	33	53	598	71	30	85	21	20	05	62	07	94	32	08	03	14	855	17	18	063	20						
5) Выкупныхъ платежей:																																	
а) съ крестьянъ - собственниковъ (бывшихъ помѣщичьихъ) . . . . .																																	
	79	16	35	54	71	23	7	—	11	27	36	62	76	—	—	36	33	77	40	57	67	61	982	14	146	93	14	766	75				
б) съ крестьянъ-собственниковъ (бывшихъ удѣльнаго и другихъ ведомствъ).																																	
	43	27	6	18	222	509	68	838	106	27	21	093	—	—	—	28	59	17	363	80	16	58	11	66	48	27	76	56	775	68	61	603	44

РОДЫ ПОДАТЕЙ.	Слѣдовало вступить.				Вновь причислено.				И с к л ю ч е н о .				В з ы с к а н о .				Осталось къ 1-му января 1906 года.					
	Недоимокъ		Оклада 1905 года.		Недоимокъ.		Оклада 1905 года.		Недоимокъ.		Оклада 1905 года.		Недоимокъ.		Оклада 1905 года.		Недоимокъ.		Оклада 1905 года.		В с е г о .	
	Рубли.	К.	Рубли.	К.	Рубли.	К.	Рубли.	К.	Рубли.	К.	Рубли.	К.	Рубли.	К.	Рубли.	К.	Рубли.	Коп.	Рубли.	Коп.	Рубли.	Коп.
в) съ бывшихъ государственныхъ крестьянъ, на основаніи Высочайше утвержденнаго въ 12 день іюля 1886 г. мнѣнія Государственнаго Совѣта .	954097	54	4306321	51	996	22	80853	374960	50	37236	33	399777	48	2555552	56	180355	78	1721617	92	1901973	70	
Итого выкупныхъ платежей .	1005290	7	4583543	56	1004	60	82028	399716	26	37261	92	420775	5	2761940	93	185803	36	1792540	53	1978343	89	
Недоимокъ разныхъ окладныхъ сборовъ, слѣдующихъ Государственному Казначейству на пополненіе переведенныхъ съ крестьянъ на заводы Мосолова, а за продажей 20 февраля 1885 года частей имѣнія его съ разныхъ покупателей и разероченныхъ съ % на 37 лѣтъ съ 1885 г.																						
Капитала . . . . .	142	95	—	—	333	24	—	—	55	40	—	—	306	72	—	—	114	7	—	—	114	7
Процентовъ . . . . .	317	79	—	—	473	27	—	—	27	68	—	—	216	45	—	—	546	93	—	—	546	93
Пени . . . . .	60	2	—	—	13	43	—	—	27	11	—	—	4	39	—	—	41	95	—	—	41	95
6. Налога съ недвижимыхъ имуществъ въ городахъ . . . . .	1240	86	44000	—	—	—	—	—	—	—	—	—	1042	50	40928	78	198	36	3071	22	3269	58
Пени за неуплату онаго . . . . .	—	—	—	—	201	87	—	—	—	—	—	—	201	87	—	—	—	—	—	—	—	—
Итого налога съ недвижимыхъ имуществъ . . . . .	1240	86	44000	—	201	87	—	—	—	—	—	—	1244	37	40928	78	198	36	3071	22	3269	58
7) Государственный квартирный налогъ . . . . .	1259	61	19591	50	—	—	11	5	41	50	29	50	619	29	18224	75	598	82	1348	75	1947	57
Пени . . . . .	—	11	—	—	187	56	—	—	—	—	—	—	187	56	—	—	—	11	—	—	—	11
Штрафа . . . . .	—	—	—	—	458	50	—	—	—	—	—	—	458	50	—	—	—	—	—	—	—	—
Итого квартирнаго налога . . . . .	1259	72	19591	50	646	6	11	5	41	50	29	50	1265	35	18224	75	598	93	1348	75	1947	68
В с е г о . . . . .	1090205	41	4724376	66	30388	2	8267	3	400466	66	37325	27	425932	38	2883503	8	294194	39	1811815	67	2106010	06

РОДЫ ПОДАТЕЙ.	Слѣдовало вступить.				Вновь причислено.				И с к л ю ч е н о.				В з ы с к а н о.				Осталось къ 1-му января 1906 года.														
	Недоимокъ		Оклада 1905 года.		Недоимокъ.		Оклада 1905 года.		Недоимокъ.		Оклада 1905 года.		Недоимокъ.		Оклада 1905 года.		Недоимокъ.		Оклада 1905 года.		В с е г о.										
	Рубли.	К.	Рубли.	К.	Рубли.	К.	Рубли.	К.	Рубли.	К.	Рубли.	К.	Рубли.	К.	Рубли.	К.	Рубли.	Коп.	Рубли.	Коп.	Рубли.	Коп.									
II. Недоимокъ разнаго рода разсроченныхъ . . . . .	1127	755	74	—	—	3484	532	—	—	1658	291	29	—	—	527	56	—	—	1037	82	21	—									
III. Другихъ разныхъ взысканій.																															
По Главному Управленію Землеустройства и Земледѣлія . . . . .	1174	68	27	—	—	—	—	649	387	188	95	2	11	36	138	63	8	18	497	—	84	710	17	46	430	40	131	140	57		
На основаніи Высочайшаго повелѣнія 1 іюня 1883 года, изложеннаго въ предписаніи Особенной Канцеляріи по кредитной части отъ 18 октября 1885 года за № 11905, разсрочено разнымъ лицамъ на 37 лѣтъ, съ 1887 года, 213 руб. 43 коп., слѣдующіе горному вѣдомству за проданные имъ безъ торговъ участки горнозаводскихъ имѣній наследниковъ маіора Николая Мосолова, съ которыхъ начислено 2/100 246 р. 82 коп.																															
Слѣдовало къ поступленію съ 1905 года капитала 1 руб. 56 коп. и 2/100 2 руб. 31 коп. . . . .	1	59	—	—	—	—	231	—	—	—	—	—	—	—	387	—	—	—	—	—	—	—	—	—	—	—	—	—	—		
Министерства Финансовъ . . . . .																															
а) Департаментъ Государственнаго Казначейства . . . . .	223	65	70	—	—	—	—	149	228	142	73	8	99	—	48	24	48	9	230	57	16	11	3	84	5	59	3	29	21	707	13
б) Департаментъ Окладныхъ Сборовъ . . . . .	40	74	1	—	—	—	—	28	39	24	6	54	12	4	77	1	73	50	15	87	63	3	6	53	97	1	12	4	781	9	
в) Главное Управленіе Неокладныхъ Сборовъ и Казенной продажи питей . . . . .	18	1	90	—	—	—	—	—	—	18	1	90	—	—	—	—	—	—	—	—	—	—	—	—	—	—	—	—	—	—	—
по Министерству Торговли и Промышленности . . . . .	28	58	94	—	—	—	—	7	865	11	24	75	3	22	50	14	79	69	6	37	93	2	54	50	1	169	32	14	23	82	

РОДЫ ПОДАТЕЙ.	Слѣдовало вступить.				Вновь причислено.				И с к л ю ч е н о.				В з ы с к а н о.				Осталось къ 1-му января 1906 года.					
	Недоимокъ		Оклада 1905 года.		Недоимокъ.		Оклада 1905 года.		Недоимокъ.		Оклада 1905 года.		Недоимокъ.		Оклада 1905 года.		Недоимокъ.		Оклада 1905 года.		В с е г о.	
	Рубли.	К.	Рубли.	К.	Рубли.	К.	Рубли.	К.	Рубли.	К.	Рубли.	К.	Рубли.	К.	Рубли.	К.	Рубли.	Коп.	Рубли.	Коп.	Рубли.	Коп.
Министерствъ:																						
Внутреннихъ дѣлъ . . . . .	9848	75	—	—	—	—	13847	6	300	56	116	—	1064	4	6177	—	8484	15	7554	65	16038	80
Народнаго Просвѣщенія . . . . .	553	20	—	—	—	—	67325	—	—	—	1385	—	253	20	59410	—	300	—	6530	—	6830	—
Юстиціи : . . . . .	45735	43	—	—	—	—	28220	9	43348	78	10912	57	1332	69	3453	54	1053	96	13854	84	14908	80
И т о г о . . . . .	203087	76	—	—	231	199960	4	65524	93	12971	20	22994	55	104729	67	114570	59	82259	62	196830	21	
Взысканій разсроченныхъ:																						
Главное Управленіе Землеустройства и Земледѣлія.																						
<p>На основаніи Высочайшаго повелѣнія 1 іюня 1883 года, изложеннаго въ предписаніи Особенной Канцеляріи по кредитной части отъ 18 октября 1885 года за № 11905, разсрочено разнымъ лицамъ на 37 лѣтъ съ 1887 года, 213 руб 43 коп., слѣдующіе горному вѣдомству за проданныя имъ безъ торговъ участки горнозаводекихъ имѣній наслѣдниковъ маіора Николая Мосолова, съ которыхъ начислено <math>\frac{0}{10}</math> 246 р. 82 коп., подлежащихъ къ поступленію съ 1906 года.</p>																						
Капитала . . . . .	44	74	—	—	—	—	—	—	—	—	—	—	—	—	—	—	44	74	—	—	44	74
<p>Сверхъ того съ 1906 года причисляется къ поступленію <math>\frac{0}{10}</math> за просрочку 44 руб. 74 коп. 23 руб. 77 коп.</p>																						

РОДЫ ПОДАТЕЙ.	Слѣдовало вступить.				Вновь причислено.				И с к л ю ч е н о .				В з ы с к а н о .				Осталось къ 1-му января 1906 года.			
	Недоимокъ		Оклада 1905 года.		Недоимокъ.		Оклада 1905 года.		Недоимокъ.		Оклада 1905 года.		Недоимокъ.		Оклада 1905 года.		В с е г о .			
	Рубли.	К.	Рубли.	К.	Рубли.	К.	Рубли.	К.	Рубли.	К.	Рубли.	К.	Рубли.	К.	Рубли.	Коп.	Рубли.	Коп.		
IV. Въ семь числѣ взысканій на отвѣтственности Губернскаго Начальства.																				
По вѣдомствамъ:																				
Главнаго Управленія Землеустройства и Земледѣлія . . . . .	117468	27	—	—	—	—	—	—	—	18895	2	—	—	13863	8	—	—	84710	17	
Министерства Финансовъ.																				
Главнаго Управленія Землеустройства и Земледѣлія . . . . .	22365	70	—	—	—	—	—	—	—	1427	38	—	—	4824	48	—	—	16113	84	
Департаментъ Окладныхъ Сборовъ.	4074	1	—	—	—	—	—	—	—	246	54	—	—	173	50	—	—	3653	97	
Главное управленіе Неокладныхъ сборовъ и Казенной продажи питей .	181	90	—	—	—	—	—	—	—	181	90	—	—	—	—	—	—	—	—	
Министерства Торговли и Промышленности . . . . .	2858	94	—	—	—	—	—	—	—	1124	75	—	—	1479	69	—	—	254	50	
Министерства Внутреннихъ Дѣлъ .	9848	75	—	—	—	—	—	—	—	300	56	—	—	1064	4	—	—	8484	15	
Министерства Юстиціи . . . . .	45735	43	—	—	—	—	—	—	—	43348	78	—	—	1332	69	—	—	1053	96	
Министерства Народнаго Просвѣщенія . . . . .	553	20	—	—	—	—	—	—	—	—	—	—	—	253	20	—	—	500	—	
<b>И т о г о . . . . .</b>	<b>203086</b>	<b>20</b>	<b>—</b>	<b>—</b>	<b>—</b>	<b>—</b>	<b>—</b>	<b>—</b>	<b>—</b>	<b>65524</b>	<b>93</b>	<b>—</b>	<b>—</b>	<b>22990</b>	<b>68</b>	<b>—</b>	<b>—</b>	<b>114570</b>	<b>59</b>	



# ВѢДОМОСТЬ

о распредѣленіи недоимокъ по городамъ и уѣздамъ

ВЯТСКОЙ ГУБЕРНІИ

за 1905 годъ.

Города и уѣзды.	Н Е Д О								И М О Ъ Ъ								В С Е Г О.							
	По оброчнымъ податямъ.		По подушнымъ податямъ.		По податямъ и другимъ наименованіямъ.		По государственному земельному налогу.		По выкупнымъ платежамъ.		По налогу съ недвижныхъ имуществъ.		По государственному квартирному налогу.		По податнымъ недвижимкамъ разсроченнымъ.				По разнымъ взысканіямъ.		По разнымъ взысканіямъ разсроченнымъ.		Пошлины за право торговли и промысловъ.	
	Рубли.	К.	Рубли.	К.	Рубли.	К.	Рубли.	К.	Рубли.	К.	Рубли.	К.	Рубли.	К.	Рубли.	К.	Рубли.	К.	Рубли.	К.	Рубли.	Коп.		
Губернскій г. ВЯТКА . . . . .	—	—	—	—	—	—	—	—	—	—	—	—	—	—	—	—	—	—	—	—	—	1787	33	
Уѣздъ Вятскій . . . . .	—	—	—	—	—	—	445	7	148576	44	—	—	—	—	836	23670	43	—	—	—	—	172700	30	
Городъ СЛОБОДСКОЙ . . . . .	—	—	—	—	—	—	—	—	—	—	—	—	—	—	—	—	—	—	—	—	—	390	90	
Уѣздъ Слободской . . . . .	—	—	—	—	—	—	3112	9	76371	10	—	—	—	—	—	—	—	—	—	—	—	215468	49	
Городъ ГЛАЗОВЪ . . . . .	—	—	—	—	—	—	—	—	—	—	—	—	—	—	—	—	—	—	—	—	—	411	54	
Уѣздъ Глазовскій . . . . .	—	—	—	—	—	—	3012	11	405502	97	—	—	—	—	—	—	9743	59	—	—	—	418258	67	
Городъ ОРЛОВЪ . . . . .	—	—	—	—	—	—	—	—	—	—	—	—	—	—	—	—	—	—	—	—	—	18	73	
Уѣздъ Орловскій . . . . .	—	—	—	—	—	—	142	43	39271	60	—	—	—	—	—	—	—	—	—	—	—	41759	68	
Городъ КОТЕЛЬНИЧЪ . . . . .	—	—	—	—	—	—	—	—	—	—	—	—	—	—	—	—	—	—	—	—	—	39	—	
Уѣздъ Котельническій . . . . .	—	—	—	—	—	—	81	58	43409	90	—	—	—	—	—	—	4822	5505	85	—	—	49045	55	
Городъ ЯРАНСКЪ . . . . .	—	—	—	—	—	—	—	—	—	—	—	—	—	—	—	—	—	—	—	—	—	352	33	
Уѣздъ Яранскій . . . . .	399	37	907	69	191	57	2796	87	409448	92	—	—	—	—	—	—	—	—	—	—	—	416513	81	
Городъ ПОЛИНСКЪ . . . . .	—	—	—	—	—	—	—	—	—	—	—	—	—	—	—	—	—	—	—	—	—	95	91	
Уѣздъ Полинскій . . . . .	—	—	—	—	—	—	195	42	225370	18	—	—	—	—	—	—	—	—	—	—	—	227341	21	
Городъ УРЖУМЪ . . . . .	—	—	—	—	—	—	—	—	—	—	—	—	—	—	—	—	—	—	—	—	—	30	06	
Уѣздъ Уржумскій . . . . .	—	—	—	—	—	—	6803	53	422343	43	—	—	—	—	—	—	702	95	11111	10	44	74	441005	75
Городъ МАЛМЫЖЪ . . . . .	—	—	—	—	—	—	—	—	—	—	—	—	—	—	—	—	—	—	—	—	—	91	63	
Уѣздъ Малмыжскій . . . . .	—	—	—	—	—	—	257	—	84401	93	—	—	—	—	—	—	884	27678	88	—	—	112346	65	
Городъ ЕЛАБУГА . . . . .	—	—	—	—	—	—	—	—	—	—	—	—	—	—	—	—	—	—	—	—	—	235	58	
Уѣздъ Елабужскій . . . . .	—	—	—	—	—	—	209	68	26523	18	—	—	—	—	—	—	520	67	36940	61	—	64194	14	
Городъ САРАПУЛЪ . . . . .	—	—	—	—	—	—	—	—	—	—	—	—	—	—	—	—	—	—	—	—	—	1764	25	
Уѣздъ Сарапульскій . . . . .	—	—	—	—	—	—	1007	42	97124	24	—	—	—	—	—	—	309	4	40019	37	—	138460	07	
Итого . . . . .	399	37	907	69	191	57	18063	20	1978343	89	3269	58	1947	68	103782	21	195361	65	44	74	1423	82	2303735	40





**ВѢДОМОСТЬ**  
○  
**ПОСТУПЛЕНИИ ЗЕМСКИХЪ СБОРОВЪ**  
○  
**ВЯТСКОЙ ГУБЕРНІИ**  
**за 1905 годъ.**

НАЗВАНІЕ УѢЗДОВЪ.	Слѣдовало поступить.				Вновь причислено.				П о с т у п и л о.				И с к л ю ч е н о.				Осталось къ 1-му января 1906 года.					
	Недоимки.		Оклада.		Недоимки.		Оклада.		Недоимки.		Оклада.		Недоимки.		Оклада.		Недоимки.		Оклада.		В с е г о.	
	Рубли.	Коп.	Рубли.	Коп.	Рубли.	Коп.	Рубли.	Коп.	Рубли.	Коп.	Рубли.	Коп.	Рубли.	Коп.	Рубли.	Коп.	Рубли.	Коп.	Рубли.	Коп.	Рубли.	Коп.
ВЯТСКІЙ . . . . .	22222	16	176077	20	—	—	1	34	16825	63	147005	20	184	47	420	55	5212	6	28652	79	33864	85
ГЛАЗОВСКІЙ . . . . .	121393	22	339891	60	94	34	—	—	33733	75	263013	93	56	5	—	—	87697	76	76877	67	164575	43
ЕЛАБУЖСКІЙ . . . . .	16645	5	205324	87	—	—	—	—	21328	69	190233	33	1365	58	966	2	53950	78	14125	52	68076	30
КОТЕЛЬНИЧЕСКІЙ . . . . .	1987	31	259785	90	—	—	144	27	1800	38	254421	73	—	—	196	62	186	93	5311	82	5498	75
МАЛМЫЖСКІЙ . . . . .	83650	90	221410	40	3	1	8	77	11113	3	203216	44	493	68	15	95	72047	20	18186	78	90233	98
НОЛИНСКІЙ . . . . .	5411	3	205562	31	—	—	726	79	1878	18	181769	33	95	18	—	—	3437	67	24519	77	27957	44
ОРЛОВСКІЙ . . . . .	5539	95	274421	83	—	—	71	54	5150	52	260271	34	25	72	225	87	363	71	13996	16	14359	87
САРАПУЛЬСКІЙ . . . . .	109862	82	407378	47	46	23 <sup>1</sup> / <sub>2</sub>	—	—	12061	11	374713	35	51642	12 <sup>1</sup> / <sub>2</sub>	231	38	46205	82	32433	74	78639	56
СЛОБОДСКОЙ . . . . .	103551	82	322385	42	—	6	317	75	19510	63	264648	19	243	96	342	61	83797	29	57712	37	141509	66
УРЖУМСКІЙ . . . . .	*) 76724	33	—	—	—	—	—	—	—	—	—	—	—	—	—	—	—	—	—	—	—	—
ЯРАНСКІЙ . . . . .	33071	48	362615	61	2571	12	527	7	15388	69	314418	6	1026	71	—	—	19227	20	48724	62	67951	82
И т о г о . . . . .	640060	7	2774853	61	2714	76 <sup>1</sup> / <sub>2</sub>	1797	53	138790	61	2453710	90	55133	47 <sup>1</sup> / <sub>2</sub>	2399	—	372126	42	320541	24	692667	66
По губернской раскладкѣ . . . . .	475475	66 <sup>1</sup> / <sub>4</sub>	1339042	42	1181	9	473	97	92816	55	1053886	70	19781	52	66	44	364058	68 <sup>1</sup> / <sub>4</sub>	285563	25	649621	93 <sup>1</sup> / <sub>4</sub>
В с е г о . . . . .	1115535	73 <sup>1</sup> / <sub>4</sub>	4113896	3	3859	85 <sup>1</sup> / <sub>2</sub>	2271	50	231607	16	3507597	60	74914	99 <sup>1</sup> / <sub>2</sub>	2465	44	736185	10 <sup>1</sup> / <sub>4</sub>	606104	49	1342289	59 <sup>1</sup> / <sub>4</sub>

\*) По Уржумскому уѣзду свѣдѣній нѣтъ.



## Примѣчаніе къ таблицѣ № 5.

Всѣми земствами по губерніи назначено было къ расходу по смѣтѣ 1905 года 5550340 руб. 7 коп. Смѣты увеличились противъ предыдущаго года на 413419 руб. 99 коп., главнымъ образомъ по статьямъ: уплаты долговъ (118410 руб. 45 коп.), народного образованія (179764 р. 71 коп.), и разныхъ расходовъ (58816 руб. 87 коп.), по отдѣльнымъ уѣздамъ предназначалось расходовъ въ слѣдующемъ размѣрѣ:

По уѣзднымъ смѣтамъ:	1904 г.		1905 г.	
	по Вятскому уѣзду . . . . .	206114	65	201002
„ Глазовскому . . . . .	364070	—	392287	56
„ Елабужскому . . . . .	227781	48	239307	67
„ Котельничскому . . . . .	283669	43	312100	20
„ Малмыжскому . . . . .	251792	84	273994	64
„ Нолинскому . . . . .	219271	5	237785	94
„ Орловскому . . . . .	277486	12	318937	93
„ Сарапульскому . . . . .	543732	2	535603	45
„ Слободскому . . . . .	309519	91	343473	24
„ Уржумскому . . . . .	356319	61	359663	72
„ Яранскому . . . . .	405440	42	418000	41
Итого. . . . .	3445197	53	3632156	98
по губернской смѣтѣ . . . . .	1691722	65	1918183	9
Всего. . . . .	5136920	18	5550340	7

По отдѣльнымъ предметамъ расходовъ предназначалось:

§§	Губернскаго земства.	Уѣздныхъ земствъ.	Всего.	Противъ 1904 года болѣе + менѣе —
I Участіе въ расходахъ правительствен учреждений . . . . .	812455	40575612	41388067	+274442

§§		Губернскаго земства.	Уѣздныхъ земствъ.	Всего.	Противъ 1904 года болѣе + менѣе -
II	Содержаніе земскаго управленія . . . . .	192399 35	225055 52	417454 87	+ 5553 29
III	Устройство и содер- жаніе мѣстъ заключе- нія . . . . .	13874 40	23442 43	37316 83	- 459 26
IV	Дорожная повинность	281793 —	54292 32	336085 32	+11007 97
V	Народное образованіе.	516199 *) 91	1335185 65	1851385 56	+179764 71
VI	Общественное при- зрѣніе . . . . .	29107 88	30358 12	59466 —	+15094 31
VII	Медицинская часть .	268719 50	1105514 14	1374233 64	+13780 7
VIII	Ветеринарная часть.	38882 —	36785 28	75667 28	+1673 64
IX	Содѣйствіе экономи- ческому благосостоянію	160675 36	116916 6	277591 42	-2485 14
X	Уплата долговъ . . .	230758 82	87606 43	318365 25	+118410 45
XI	Разные расходы . . .	45937 34	71422 55	117359 89	+58816 87
XII	Отчисленіе на образо- ваніе капиталовъ . . .	103200 —	98218 76	201418 76	+6964 98
XIII	Отчисленіе на образо- ваніе запасныхъ суммъ	28510 98	41603 60	70114 58	+2553 58
Всего по смѣтамъ 1905 года . . . . .		1918183 9	3632156 98	5550340 7	+413419 99

По отдѣльнымъ уѣздамъ расходы выразились въ слѣдующемъ размѣрѣ:

По Вятскому . . . . .	236057 р. 12 к.
— Глазовскому . . . . .	395551 р. 20 к.
— Елабужскому . . . . .	252683 р. 95 к.
— Котельничскому . . . . .	312048 р. 58 к.
— Малмыжскому . . . . .	247677 р. 73 к.
— Нолинскому . . . . .	251090 р. 48 к.
— Орловскому . . . . .	328269 р. 43 к.
— Сарапульскому . . . . .	493790 р. 36 к.
— Слободскому . . . . .	337915 р. 15 к.
— Уржумскому . . . . .	292177 р. 72 к.
— Яранскому . . . . .	393786 р. 14 к.

Итого . . . . . 3541047 р. 86 к.

По губернскаму земству . . . . . 1700659 р. 20 к.

А Всего . . . . . 5241707 р. 6 к.

\*) Въ томъ числѣ въ пособіе уѣзднымъ земствамъ, сельскимъ обществамъ и частнымъ лицамъ на устройство народныхъ училищъ и на постройку школьныхъ зданій 182600 руб.

По раскладкамъ на 1905 годъ назначено было земскихъ сборовъ 4416560 р. 68 к., болѣе противъ предыдущаго года на 361871 р. 69 к.

Размѣръ оклада съ разнаго рода предметовъ обложенія выразился въ слѣдующей таблицѣ:

Съ земель:	Обложено	Сумма сбора		% къ общему обложенію.
	десятины по губернской раскладкѣ.	губернскаго и уѣзднаго.		
Крестьянскихъ . . . . .	7774345	2978914	30	67,6
Казенныхъ . . . . .	4241830	555978	47	12,5
Удѣльныхъ . . . . .	138488	61429	42	1,4
Горнаго вѣдомства . . . . .	194635	16671	39	0,3
Артиллерійскаго . . . . .	124797	11898	75	0,2
Городскихъ . . . . .	18326	8859	91	0,2
Частныхъ и посессионныхъ . . . . .	847668	133789	60	3,2
Итого . . . . .	13340089 <sup>1)</sup>	3767541	84	—
Съ прочихъ недвижимыхъ имуществъ . . . . .		649018 <sup>2)</sup>	84	14,6
Всего . . . . .	—	4416560	68	—

По уѣздамъ съ десятины земель разныхъ категорій приходилось уѣзднаго и губернскаго земскаго сбора копѣекъ:

	КРЕСТЬЯН.		КАЗЕННЫХЪ.		УДѢЛЬНЫХЪ.		ГОРОДСКИХЪ		ЧАСТНЫХЪ.	
	уѣзд. сбора.	губ. сбора.	уѣзд. сбора.	губ. сбора.	уѣзд. сбора.	губ. сбора.	уѣзд. сбора.	губ. сбора.	уѣзд. сбора.	губ. сбора.
Вятскому . . . . .	24,0	10,3	11,9	6,1	—	—	29,2	13,5	31,9	13,3
Глазовскому . . . . .	18,3	9,0	7,1	1,9	—	—	14,5	6,1	7,2	2,0
Елабужскому . . . . .	26,7	10,2	9,6	5,2	17,1	10,9	32,5	19,2	17,3	10,9
Котельничскому . . . . .	28,6	8,4	10,9	3,1	17,5	7,7	32,2	7,4	50,8	11,0
Малмыжскому . . . . .	17,9	13,4	11,9	4,9	16,0	16,5	55,1	21,1	19,1	9,2
Нолинскому . . . . .	36,1	11,4	21,0	4,6	21,9	7,3	39,1	15,4	47,2	17,7
Орловскому . . . . .	28,8	6,8	14,9	4,5	—	—	39,2	10,8	37,2	9,5
Сарапульскому . . . . .	31,6	14,8	7,6	3,6	34,5	21,5	31,8	15,3	34,8	20,6
Слободскому . . . . .	20,1	5,8	7,3	3,1	—	—	83,1	10,0	7,8	3,7
Уржумскому . . . . .	36,2	18,3	5,3	5,2	22,0	12,7	30,1	14,1	20,3	11,3
Яранскому . . . . .	31,9	13,5	15,2	4,9	25,6	11,9	34,3	13,7	24,9	13,3
По губерніи . . . . .	26,8	11,4	9,5	3,6	28,0	16,3	35,4	15,6	10,9	4,9

<sup>1)</sup> По уѣзднымъ раскладкамъ количество обложенныхъ десятинъ нѣсколько иное, а именно: земель сельскихъ обществъ болѣе на  $3\frac{1}{2}$  дес., казенныхъ менѣе на  $804\frac{1}{2}$  дес., удѣльныхъ болѣе на 300 дес. городскихъ болѣе на  $3\frac{3}{4}$  дес., посессионныхъ и частныхъ болѣе на  $496\frac{1}{2}$  дес., а въ общемъ по губерніи менѣе на 7238 дес.

<sup>2)</sup> Въ томъ числѣ съ городскихъ недвижимыхъ имуществъ 191306 руб. 51 к., съ жилыхъ домовъ въ уѣздахъ 23586 руб. 70 коп., а остальные 434125 руб. 63 коп. съ торговыхъ и промышленныхъ заведеній и другихъ предметовъ.

По уѣздамъ сборы поступили въ слѣдующемъ количествѣ:

По Вятскому . . . . .	163830 руб. 83 коп.
— Глазовскому . . . . .	296747 — 68 —
— Елабужскому . . . . .	211562 — 2 —
— Котельническому . . . . .	256222 — 11 —
— Малмыжскому . . . . .	214329 — 47 —
— Нолинскому . . . . .	183647 — 51 —
— Орловскому . . . . .	265421 — 86 —
— Сарапульскому . . . . .	386774 — 46 —
— Слободскому . . . . .	284158 — 82 —
— Уржумскому . . . . .	Свѣдѣній нѣтъ.
— Яранскому . . . . .	329806 — 75 —

Итого . . . . . 2592501 руб. 51 коп.

По губернскому земству . . . . . 1146703 руб. 25 коп.

Итого . . . . . 3739204 руб. 76 коп.

Оставшаяся недоимка (кромѣ образовавшейся до введенія земскихъ учрежд. 14778 р. 58<sup>1</sup>/<sub>2</sub> к.) по уѣздамъ распредѣлялась слѣдующимъ образомъ:

Названіе уѣздовъ.	Губернскій сборъ.		Уѣздный сборъ.		Итого.		Въ томъ числѣ съ земель крестьянскихъ обществъ.	
	Рубли.	Коп.	Рубли.	Коп.	Рубли.	Коп.	Рубли.	Коп.
Вятскій . . . . .	28327	53 <sup>1</sup> / <sub>2</sub>	33864	85	62192	38 <sup>1</sup> / <sub>2</sub>	11824	30 <sup>1</sup> / <sub>4</sub>
Глазовскій . . . . .	87727	52	164575	43	252302	95	145906	60
Елабужскій . . . . .	74252	16	68076	30	142328	46	93745	6
Котельническій . . . . .	8605	68	5498	75	14104	43	7069	99
Малмыжскій . . . . .	101772	38	90233	98	192006	36	158253	47 <sup>1</sup> / <sub>4</sub>
Нолинскій . . . . .	21511	69 <sup>1</sup> / <sub>4</sub>	27957	44	49469	13 <sup>1</sup> / <sub>4</sub>	41647	1
Орловскій . . . . .	8773	13	14359	87	23133	—	7039	6
Сарапульскій . . . . .	93308	26	78639	56	171947	82	85708	46
Слободской . . . . .	85146	82 <sup>1</sup> / <sub>2</sub>	141509	66	226656	48 <sup>1</sup> / <sub>2</sub>	7001	1
Уржумскій . . . . .	99053	35	—	—	99053	35	82087	14
Яранскій . . . . .	41143	40	67951	82	109095	22	61722	64
Итого . . . . .	649621	93 <sup>1</sup> / <sub>4</sub>	692667	66	1342289	59 <sup>1</sup> / <sub>4</sub>	702004	74 <sup>1</sup> / <sub>2</sub>

\*) Только одного губернскаго земскаго сбора.



ВЪДОМОСТЬ  
О  
ДОХОДАХЪ И РАСХОДАХЪ ГОРОДОВЪ  
ПО  
ВЯТСКОЙ ГУБЕРНІИ  
за 1905 годъ.

НАЗВАНІЕ ГОРОДОВЪ.	Оставалось недоимокъ отъ прошедшихъ годовъ.		Дѣйствительно поступило доходовъ.		Дѣйствительно израсходовано <sup>1)</sup>		Количество недоимокъ по городскимъ сборамъ къ 1 января 1906 г.		Къ 1906 году числилось разныхъ капиталовъ (кромѣ запаснаго) на сумму.	
	Рубли.	Коп.	Рубли.	Коп.	Рубли.	Коп.	Рубли.	Коп.	Рубли.	Коп.
ВЯТКА . . . . .	86534	66	218365	66	248353 <sup>2)</sup>	2	75685	31	141427	48
ГЛАЗОВЪ . . . . .	6119	47	33681	8	31123	66	8083	65	6173	31
ЕЛАБУГА . . . . .	9763	92	61448	64	80144	34	9562	95	408203 <sup>4)</sup>	17
КОТЕЛЬНИЧЪ . . . . .	525	60	35816	1	35233	47	702	33	18675	45
МАЛМЫЖЪ . . . . .	2349	43	19242	95	19271	30	2856	6	14085	1
НОЛИНСКЪ . . . . .	2104	2	30334	36	30219	75	2524	20	3668	50
ОРЛОВЪ . . . . .	6697	37	41370	13	44652	73	5595	37	289598	54
САРАПУЛЬ . . . . .	Свѣдѣній нѣтъ.		136814	9	111419	34	22083	73	273281	34
СЛОБОДСКОЙ . . . . .	3007	15	38302	26	38759	49	4054	94	131184	35 <sup>5)</sup>
УРЖУМЪ . . . . .	5679	56	20777	34	19305	29	5840	90	—	—
ЯРАНСКЪ . . . . .	1547	69	39276	17	37678	17	4672	90	31117	9
ЦАРЕВОСАНЧУРСКЪ . . . . .	1190	25	7914	68	11143	5	1256	30	7909	72
И Т О Г О . . . . .	125519	12	683343	37	707303	61 <sup>3)</sup>	142918	64	1325323	96

<sup>1)</sup> Въ число расходовъ включены расходы по смѣтѣ 1905 г. и за прежнее время, а также и

<sup>2)</sup> По г. Вяткѣ осталось къ 1906 г. долговъ по счетамъ 1905 г. за матеріалы разнымъ лицамъ ствовано на расширение водопровода и улучшение городского пожарнаго обоза; запасному городбарда и телефонной станціи; частнымъ лицамъ и учреждениямъ: 18070 р. 32 к. на устройство наго завода и 20000 р. на мощеніе улицъ къ Петербургскому вокзалу. Всего 398688 р. 47 к.

<sup>3)</sup> Въ настоящую таблицу не включены поступления и расходы оборотные, расходы невыпол-

<sup>4)</sup> Кромѣ капиталовъ, пожертвованныхъ Стахѣвыми на постройку церквей и на разныя бла-

<sup>5)</sup> Въ томъ числѣ капитала благотворительной кассы (38543 р. 1 к.), находящагося въ завѣ-

нѣкоторые сверхсмѣтные расходы, каковы отчисления въ запасный капиталъ и т. п.

и учреждениямъ 133135 руб. 96 коп. и Министерству Внутреннихъ Дѣлъ 30000 руб., позаймскому капиталу 26482 руб. 19 коп. на устройство водопровода и 12000 руб.—зданія для ломводопровода; 1000 р.—телефонной станціи, 148000 р.—электрической станціи и 10000 р.—кирпич-

невные. Свѣдѣнія о запасныхъ капиталахъ приводятся въ особомъ приложеніи къ вѣдомости.

готворительныя дѣла 1488157 руб. 46 коп.

дываніи Анфилатова общественнаго банка.

НАИМЕНОВАНИЕ ДОХОДОВЪ И РАСХОДОВЪ.	Вятка.		Глазовъ.		Елабуга.		Котельничъ.		Малмыжъ.	Нолинскъ.	Орловъ.	Сарапулъ.	Слободской.	Уржумъ.	Яранскъ.	Царевосанчурскъ.		В С Е Г О.								
	РУБЛИ.	К.	РУБЛИ.	К.	РУБЛИ.	К.	РУБЛИ.	К.	РУБЛИ.	К.	РУБЛИ.	К.	РУБЛИ.	К.	РУБЛИ.	К.	РУБЛИ.	К.	РУБЛИ.	КОП.						
<b>ДОХОДЫ.</b>																										
§ 1. Сборъ съ недвижимыхъ имуществъ . . . . .	22209	24	4048	79	6488	81	1809	9	1135	50	2208	45	317	18	8322	46	4053	11	4753	34	4209	32	—	—	59556	15
§ 2. Сборъ съ торговли и промысловъ . . . . .	21220	64	1701	43	2569	63	1551	2	1797	53	1765	82	1275	65	7681	48	3065	64	1156	75	2164	52	2812	—	48762	34
§ 3. Сборы съ лошадей и экипажей частн. лицъ и съ собакъ . . . . .	1144	85	—	—	—	—	—	—	71	37	3	—	—	—	69	59	60	50	94	25	—	—	—	—	1443	56
§ 4. Пошлины разныхъ наименованій . . . . .	3019	34	5475	7	124	72	185	6	161	35	80	47	21	68	194	96	609	63	66	65	20	49	—	—	9960	1
§ 5. Съ городскихъ имуществъ и оброчныхъ статей . . . . .	25612	92	10940	48	19598	25	23652	3	10417	34	12290	94	23757	25	59144	59	16993	31	10499	5	22451	50	4655	2	240012	99
§ 6. Съ городскихъ сооружений и предприятий . . . . .	112317	37	4058	95	9308	11	3114	8	300	—	3268	83	603	87	7136	51	2799	58	856	95	1706	65	193	15	145664	77
§ 7. Пособія городу и возвратъ расходовъ . . . . .	27166	87	4965	30	13772	9	2178	7	2452	74	10090	90	14369	19	5754	24	9965	—	1032	82	2041	71	—	—	93789	63
§ 8. Разныя поступления . . . . .	5674	43	2491	6	1) 9587	3	3323	2	2907	12	625	95	1025	31	48510	26	755	49	2317	53	6681	98	254	51	84153	92
Итого доходовъ по дѣйствительному поступленію . . . . .	218365	66	33681	8	61448	64	35816		19242	95	30334	36	41370	13	136814	9	38302	26	20777	34	39276	17	7914	68	683343	37
<b>РАСХОДЫ.</b>																										
§ 1. Содержаніе Правительствен. учреждений М. В. Д. . . . .	51	—	433	—	2401	90	741	9	349	66	477	52	617	90	2708	—	—	—	—	—	684	45	33	—	8498	41
§ 2. Содержаніе обществен. управл. и сиротскаго суда . . . . .	30263	70	5453	2	9745	54	6271	4	3696	75	5392	19	5325	35	12185	44	7958	56	3834	61	6161	96	2428	61	98717	20
§ 3. Отопленіе и освѣщеніе тюремъ . . . . .	—	—	—	—	—	—	—	—	—	—	—	—	—	—	—	—	—	—	—	—	—	—	—	—	—	—
§ 4. Военская квартирная повинность . . . . .	17221	83	2061	59	1897	90	2455	8	1474	56	1299	65	1611	76	2249	74	2358	35	635	29	1515	18	—	—	34781	73
§ 5. Содержаніе городской полиціи . . . . .	13178	86	1533	40	4497	—	2400	6	1419	66	1743	97	2117	78	5200	16	2700	17	2081	11	1728	88	573	72	39175	31
§ 6. Содержаніе пожарной команды . . . . .	13117	12	2413	90	3390	51	3186	4	1196	7	1747	92	2402	24	6745	34	2676	39	1517	66	2005	72	1055	7	42454	36
§ 7. Благоустройство города . . . . .	22542	17	1888	29	4175	22	3016	4	726	24	1222	19	1131	50	7803	16	3994	83	731	96	1478	94	718	15	49429	13
§ 8. Содержаніе городскихъ сооружений . . . . .	106051	63	3318	73	3968	85	155	2	87	44	1983	20	539	64	12107	7	401	37	62	60	712	67	169	10	129557	54
§ 9. Народное образованіе . . . . .	7722	41	4558	79	10044	—	3622	2	3627	49	1214	52	16794	5	23886	84	8439	68	2319	45	3710	—	2212	41	88151	89
§ 10. Общественное призрѣніе . . . . .	17143	56	—	—	—	—	120	—	475	—	975	—	2734	31	1044	25	1204	40	141	50	1376	75	—	—	25214	77
§ 11. Медицинская, ветеринарная и санитарная часть . . . . .	8005	84	1606	44	2398	25	4607	4	422	95	1245	84	987	7	3344	48	3810	10	2277	26	1019	13	134	25	29859	4
§ 12. Уплата налоговъ . . . . .	537	80	869	13	3322	17	6321	2	1289	87	275	—	1414	86	6030	11	720	58	1056	82	2369	35	2583	57	26790	48
§ 13. Содержаніе недвижимыхъ имуществъ . . . . .	4427	73	4590	75	5356	55	1179	2	1437	79	6214	26	4364	49	15271	4	2110	75	973	58	4924	17	815	76	51666	12
§ 14. Уплата долговъ . . . . .	3799	20	117	24	—	—	—	—	—	—	4752	20	1000	—	4763	71	1342	—	1259	60	2807	10	—	—	18841	5
§ 15. Отчисленія на образованіе капиталовъ . . . . .	—	—	286	22	—	—	312	58	—	—	600	—	154	35	125	—	—	—	—	—	1044	—	—	—	2522	15
§ 16. Разныя расходы . . . . .	4290	17	1993	16	28946	45	842	6	3067	82	1076	29	3457	43	7955	—	1042	31	2413	85	6139	87	419	41	61644	43
Итого расходовъ . . . . .	248353	2	31123	66	80144	34	35233	4	19271	30	30219	75	44652	73	111419	34	38759	49	19305	29	37678	17	11143	5	707303	61

1) Въ томъ числѣ отъ продажи имуществъ 1637 руб. 42 коп.  
2) Въ томъ числѣ отчислено въ запасный капиталъ 16623 руб. 10 коп.  
3) Въ томъ числѣ разныхъ оборотныхъ 10066 руб. 13 коп.

# С В Ъ Д Ъ Н І Я

О ДОХОДАХЪ И РАСХОДАХЪ ЗАПАСНЫХЪ КАПИТАЛОВЪ ГОРОДОВЪ

В Я Т С К О Й Г У Б Е Р Н І И

ВЪ 1905 ГОДУ.

Г О Р О Д А .	Оставалось къ 1905 году.		Поступило.		Израсходо- вано.		Осталось къ 1906 году.	
	Рубли.	Коп.	Рубли.	Коп.	Рубли.	Коп.	Рубли.	Коп.
ВЯТКА . . . . .	8454	60	1496	—	1350	—	8600	60
ГЛАЗОВЪ . . . . .	4989	53	366	22	4160	60	1195	15
ЕЛАБУГА . . . . .	7834	69	16921	39	6164	47	18591	61
КОТЕЛЬНИЧЪ . . . . .	23673	35	2357	66	4380	—	21651	1
МАЛМЫЖЪ . . . . .	Н Ъ Т Ъ      к а п и т а л о в ъ .							
НОЛИНСКЪ . . . . .	650	7	797	41	1137	85	309	63
ОРЛОВЪ . . . . .	26457	10	1154	35	—	56	27610	89
САРАПУЛЬ . . . . .	7266	05	6236	07	9886	13	3615	99
СЛОБОДСКОЙ . . . . .	47903	50	5208	77	1818	44	51293	83
УРЖУМЪ . . . . .	2140	—	—	—	—	—	2740	—
ЯРАНСКЪ . . . . .	18099	—	6159	10	5367	76	18890	34 *)
ЦАРЕВОСАНЧУРСКЪ . . . . .	351**)	87	4293	46	270	88½	4374	44½ ***)

И т о г о . . .	147819	76	44990	43	34536	69½	158873	49½
-----------------	--------	----	-------	----	-------	-----	--------	-----

\*) Кромѣ того въ долгахъ за городской кассой 5399 руб. 10 коп.

\*\*\*) Кромѣ того числилось документами 9229 руб.

\*\*\*\*) Кромѣ того документами 210 р. 43 коп.

\*\*\*\*\*) По г. Уржуму свѣдѣній нѣтъ.

## Примѣчаніе къ таблицѣ № 6-й.

Значительная часть доходовъ городами (кромѣ Вятки), получена отъ эксплуатаціи собственныхъ, городу принадлежащихъ имуществъ, заведеній и оброчныхъ статей.

Такихъ доходовъ поступило 240012 р. 99 к. противъ 1904 г. болѣе на 36436 руб. 59 коп. или 35,12 всѣхъ доходовъ; въ частности они составляютъ по городамъ слѣдующій процентъ общаго дохода.

	Всего дохода.		Доходовъ отъ имущества.		%	Противъ 1904 г. + болѣе — менѣе.	
	РУБЛИ.	КОП.	РУБЛИ.	КОП.		РУБЛИ.	КОП.
Котельничъ . . . . .	35816	1	23652	34	65,47	—4117	23
Царевосанчурскъ . . . . .	7914	68	4655	2	58,82	+1049	87
Орловъ . . . . .	41370	13	23757	25	57,42	+766	98
Яранскъ . . . . .	39276	17	22451	50	57,16	+4837	57
Малмыжъ . . . . .	19242	95	10417	34	54,13	+768	54
Уржумъ . . . . .	20777	34	10499	5	50,53	+676	47
Слободской . . . . .	38302	26	16993	31	44,36	+716	67
Сарапуль . . . . .	136814	9	59144	59	43,23	+20683	70
Нолинскъ . . . . .	30334	36	12290	94	40,52	+1166	65
Глазовъ . . . . .	33681	8	10940	48	32,48	+1913	53
Елабуга . . . . .	61448	64	19598	25	31,89	—66	40
Вятка . . . . .	218365	66	25612	92	11,73	+7940	24
Итого . . . . .	683343	37	240012	99	35,12	+36436	59

Вторымъ изъ постоянныхъ по величинѣ и значенію былъ доходъ съ торговли и промысловъ, простиравшійся до 48762 руб. 34 коп. (менѣе на 8666 руб. 37 коп.) или 7,14%, и составлялъ по городамъ слѣдующій процентъ общаго прихода:

	Общій сборъ.		%	Противъ 1904 г. + болѣе — менѣе.	
	РУБЛИ.	КОП.		РУБЛИ.	КОП.
Царевосанчурскъ . . . . .	2812	—	35,53	—755	20
Вятка . . . . .	21220	64	9,71	—565	95

	Общій сборъ.		%	Противъ 1904 г.	
	РУБЛИ.	КОП.		+ болѣе	- менѣе.
Малмыжъ . . . . .	1797	53	9,34	+103	61
Слободской . . . . .	3065	64	8,00	-191	2
Нолинскъ . . . . .	1765	82	5,82	-37	82
Сарапуль . . . . .	7681	48	5,61	-1032	74
Уржумъ . . . . .	1156	75	5,05	-7	-
Яранскъ . . . . .	2164	52	5,51	-744	13
Глазовъ . . . . .	1701	43	5,05	+8	67
Котельничъ . . . . .	1551	25	4,33	-173	10
Елабуга . . . . .	2569	63	4,18	-267	64
Орловъ . . . . .	1275	65	3,08	-4	5
Итого . . . . .	48762	34	7,14	-3666	37

Оцѣночный сборъ, простиравшійся до 59556 руб. 15 коп., болѣе противъ 1904 года на 2778 руб. 95 коп., къ общему приходу составлялъ по городамъ слѣдующій процентъ:

	Общій сборъ.		%	Противъ 1904 г.	
	РУБЛИ.	КОП.		+ болѣе	- менѣе.
Уржумъ . . . . .	4753	34	22,92	--18	85
Яранскъ . . . . .	4209	32	10,72	+135	12
Елабуга . . . . .	6488	81	10,56	--146	67
Вятка . . . . .	22209	24	10,17	+2037	-
Слободской . . . . .	4053	11	10,6	-42	1
Глазовъ . . . . .	4048	79	9,00	+282	49
Нолинскъ . . . . .	2208	45	7,28	+15	67
Сарапуль . . . . .	8322	46	6,09	+309	43
Малмыжъ . . . . .	1135	50	5,90	+51	25
Котельничъ . . . . .	1809	95	5,05	+162	75
Орловъ . . . . .	317	18	0,77	-7	23
Царевосанчурскъ . . . . .	—	—	—	—	—
Итого . . . . .	59556	15	8,72	+2778	95

Расходовъ по всѣмъ городамъ произведено было 707303 руб. 61 к., болѣе противъ предыдущаго года на 7337 руб. 2½ коп.

Размѣры расходовъ по отдѣльнымъ статьямъ выразились въ слѣдующихъ цифрахъ:

§§		Всего.		Въ томъ числѣ по г. Вяткѣ.	
			%	Всего.	%
I	Содержаніе правительственныхъ учреждений . . . . .	8498	41	1,21	51 — 0,02
II	Содержаніе городского управленія	98717	20	13,96	30263 70 12,18
III	Отопленіе и освѣщеніе тюремъ .	—	—	—	— — —
IV	Воинская квартирная повинность	34781	73	4,92	17221 83 6,93
V	Содержаніе городской полиціи .	39175	31	5,54	13178 86 5,31
VI	Содержаніе пожарной команды .	42454	36	6,00	13117 12 5,29
VII	Благоустройство городовъ .	49429	13	6,99	22542 17 9,08
VIII	Содержаніе городскихъ сооружений	129557	54	18,32	106051 63 42,70
IX	Народное образованіе . . . . .	88151	89	12,46	7722 41 3,11
X	Общественное призрѣніе . . . . .	25214	77	3,56	17143 56 6,90
XI	Медицинская, ветеринарная и санитарная части . . . . .	29859	4	4,22	8005 84 3,22
XII	Уплата налоговъ за городскія имущества . . . . .	26790	48	3,79	537 80 0,22
XIII	Содержаніе городскихъ недвижимыхъ имуществъ . . . . .	51666	12	7,30	4427 73 1,78
XIV	Уплата долговъ . . . . .	18841	5	2,67	3799 20 1,53
XV	Отчисленіе на образованіе капиталовъ . . . . .	2522	15	0,36	— — —
XVI	Разные расходы . . . . .	61644	43	8,71	4290 17 1,73
		707303	61	100%	248353 2 100%





**ВѢДОМОСТЬ**  
**о числѣ и родѣ преступленій**  
**ВЪ**  
**ВЯТСКОЙ ГУБЕРНІИ**  
**за 1905 годъ.**





РОДЪ ПРЕСТУПЛЕНІЙ.	Число преступленій.	ВЪ ТОМЪ ЧИСЛѢ.												ВОЗРАСТЪ ПРЕСТУПНИКОВЪ.												Свыше 60	Число дѣлъ, прекращенныхъ на основ. 277 и 523 ст. Уг. Суд. и въ исключеніи. Мѣръ въ Виш. Округ. Судѣ.										
		Число осужденныхъ		Дворянъ потомственныхъ и личныхъ.		Почетныхъ гражданъ и купцовъ.		Мѣщанъ.		Крестьянъ.		Военнаго сословія.		Другихъ сословій.		Ниже 17.			17—20.			21—30.			31—40.			41—50.			51—60.			Свыше 60			
		М.	Ж.	П.	М.	Ж.	П.	М.	Ж.	П.	М.	Ж.	П.	М.	Ж.	П.	М.	Ж.	П.	М.	Ж.	П.	М.	Ж.	П.			М.	Ж.	П.	М.	Ж.	П.	М.	Ж.		
Нарушенія постановленій о печати (1004—1048) . . . . .	1	1	—	1	—	—	—	—	—	—	—	—	—	—	—	—	—	—	—	—	—	—	—	—	—	—	—	—	—	—	—	—	—	—	—	—	
Нарушеніе постановленій о воспитаніи юношества (1049—1051).	—	—	—	—	—	—	—	—	—	—	—	—	—	—	—	—	—	—	—	—	—	—	—	—	—	—	—	—	—	—	—	—	—	—	—	—	
Нарушеніе правилъ благоустройства въ городахъ и селеніяхъ (1054—1057) . . . . .	—	—	—	—	—	—	—	—	—	—	—	—	—	—	—	—	—	—	—	—	—	—	—	—	—	—	—	—	—	—	—	—	—	—	—	—	
Нарушеніе устава строительнаго (1058—1075) . . . . .	1	—	—	—	—	—	—	—	—	—	—	—	—	—	—	—	—	—	—	—	—	—	—	—	—	—	—	—	—	—	—	—	—	—	—	2	
Нарушеніе правилъ осторожности отъ пожаровъ (1076—1077) .	1	—	—	—	—	—	—	—	—	—	—	—	—	—	—	—	—	—	—	—	—	—	—	—	—	—	—	—	—	—	—	—	—	—	—	—	
Нарушеніе правилъ для сохраненія путей сообщенія (1078—1097) . . . . .	—	—	—	—	—	—	—	—	—	—	—	—	—	—	—	—	—	—	—	—	—	—	—	—	—	—	—	—	—	—	—	—	—	—	—	1	
Нарушенія уставовъ почтоваго и о телеграфахъ (1098—1148) .	—	—	—	—	—	—	—	—	—	—	—	—	—	—	—	—	—	—	—	—	—	—	—	—	—	—	—	—	—	—	—	—	—	—	—	1	
Нарушенія постановленій о кредитѣ (1149—1168) . . . . .	—	—	—	—	—	—	—	—	—	—	—	—	—	—	—	—	—	—	—	—	—	—	—	—	—	—	—	—	—	—	—	—	—	—	—	3	
Нарушенія уставовъ торговыхъ (1166—1345) . . . . .	1	1	—	—	—	—	—	—	—	—	—	—	—	—	—	—	—	—	—	—	—	—	—	—	—	—	—	—	—	—	—	—	—	—	—	—	
Нарушенія уставовъ фабричной, заводской и ремесленной промышленности (1346—1404) . . . . .	—	—	—	—	—	—	—	—	—	—	—	—	—	—	—	—	—	—	—	—	—	—	—	—	—	—	—	—	—	—	—	—	—	—	—	—	1
Незаконное лишеніе правъ состоянія (1405—1411) . . . . .	—	—	—	—	—	—	—	—	—	—	—	—	—	—	—	—	—	—	—	—	—	—	—	—	—	—	—	—	—	—	—	—	—	—	—	—	
Присвоеніе правъ состоянія, званія, титуловъ и отличій (1412—1418) . . . . .	—	—	—	—	—	—	—	—	—	—	—	—	—	—	—	—	—	—	—	—	—	—	—	—	—	—	—	—	—	—	—	—	—	—	—	—	1
Нарушенія правилъ для выборовъ и собраній дворянскихъ, городскихъ, земскихъ и сельскихъ (1424—1440) . . . . .	—	—	—	—	—	—	—	—	—	—	—	—	—	—	—	—	—	—	—	—	—	—	—	—	—	—	—	—	—	—	—	—	—	—	—	—	1
Нарушенія постановленій объ актахъ состоянія (1441—1445) .	3	—	—	—	—	—	—	—	—	—	—	—	—	—	—	—	—	—	—	—	—	—	—	—	—	—	—	—	—	—	—	—	—	—	—	3	
Смертоубійство (1449—1471) .	143	65	59	—	—	1	1	1	—	59	57	2	—	2	1	—	—	10	15	31	26	12	14	8	4	3	—	1	—	—	—	—	—	—	187	1	
Самоубійство (1472—1476) . .	2	—	—	—	—	—	—	—	—	—	—	—	—	—	—	—	—	—	—	—	—	—	—	—	—	—	—	—	—	—	—	—	—	—	—	9	
Нанесеніе увѣчья, ранъ и другихъ поврежденій здоровью (1477—1496) . . . . .	322	174	7	—	—	—	—	4	—	163	7	7	—	—	—	—	—	5	—	38	—	65	5	35	1	21	1	7	—	3	—	—	—	—	646	—	

РОДЪ ПРЕСТУПЛЕНІЙ.	Число преступленій.	Число осужденныхъ		ВЪ ТОМЪ Ч Л Ъ.												ВОЗРАСТЪ ПРЕСТУПНИКОВЪ.												Свыше 60	Число дѣлъ, прекращенныхъ на основ. 277 и 523 ст. Уг. Суд. по Всемилоостив. Манифесту 11 августа 1904 г. въ Ваг. Округж. Судѣ.	
		Дворянъ потомственныхъ и личн. вѣд.		Почетныхъ гражданъ и купцовъ.		Мѣщанъ.		Крестьянъ.		Военнаго сословія.		Другихъ сословій.		Ниже 17.		17—20.		21—30.		31—40.		41—50.		51—60.		М. Ж.				
		М.	Ж.	М.	Ж.	М.	Ж.	М.	Ж.	М.	Ж.	М.	Ж.	М.	Ж.	М.	Ж.	М.	Ж.	М.	Ж.	М.	Ж.	М.	Ж.	М.	Ж.			М.
Оставленіе чловѣка въ опасности и неказаніе помощи погибающему (1513—1522) . . . . .	—	—	—	—	—	—	—	—	—	—	—	—	—	—	—	—	—	—	—	—	—	—	—	—	—	—	—	—		
Оскорбленія чести и цѣломудрія жепщинъ, личныя обиды и клевета (1523—1539). . . . .	62	20	—	—	—	—	—	2	—	17	1	—	—	—	—	4	—	8	—	3	—	2	—	2	—	1	—	878	—	
Противозаконное задержаніе и заключеніе (1540—1544) . . . . .	—	—	—	—	—	—	—	—	—	—	—	—	—	—	—	—	—	—	—	—	—	—	—	—	—	—	—	—		
Угрозы (1545—1548). . . . .	—	—	—	—	—	—	—	—	—	—	—	—	—	—	—	—	—	—	—	—	—	—	—	—	—	—	—	5		
Преступленія противъ брачнаго союза (1549—1585) . . . . .	6	3	3	1	—	—	—	—	1	2	—	—	—	—	—	—	2	2	1	1	—	—	—	—	—	—	—	32		
Злоупотребленія родительской власти и преступленія дѣтей противъ родителей (1586—1592) . . . . .	—	—	—	—	—	—	—	—	—	—	—	—	—	—	—	—	—	—	—	—	—	—	—	—	—	—	—	8		
Преступленія противъ родственнаго союза (1593—1597) . . . . .	4	3	3	—	—	—	—	—	—	3	3	—	—	—	—	—	2	2	—	1	—	—	—	1	—	—	—	9		
Злоупотребленія власти опекуновъ и попечителей (1598—1600). . . . .	—	—	—	—	—	—	—	—	—	—	—	—	—	—	—	—	—	—	—	—	—	—	—	—	—	—	—	—		
Насильственное завладѣніе чужимъ недвижимымъ имуществомъ или скотомъ и истребленіе граничныхъ межъ и знаковъ (1601—1605) . . . . .	1	1	—	—	—	—	—	—	—	1	—	—	—	—	—	—	—	—	—	—	—	—	—	—	1	—	—	1		
Истребленіе и поврежденіе чужого имущества поджогомъ или другимъ образомъ (1606—1625) . . . . .	13	12	1	—	—	—	—	—	—	12	1	—	—	—	1	—	1	4	—	4	—	2	—	—	—	1	—	131		
Разбой (1627—1636). . . . .	5	14	—	—	—	—	—	—	—	13	1	—	—	—	—	7	2	2	—	2	—	2	—	—	—	—	—	6		
Грабежь (1637—1643) . . . . .	43	32	1	—	—	1	—	—	—	30	1	1	—	—	—	4	—	4	—	11	—	10	—	2	—	1	1	155		
Кража (1644—1664) . . . . .	223	210	22	—	—	1	—	14	—	182	22	10	—	3	—	8	—	39	2	101	11	26	5	22	2	12	2	380		
Мошенничество (1665—1676) . . . . .	1	—	—	—	—	—	—	—	—	—	—	—	—	—	—	—	—	—	—	—	—	—	—	—	—	—	—	4		
Присвоеніе и утайка чужой собственности (1677—1685). . . . .	—	—	—	—	—	—	—	—	—	—	—	—	—	—	—	—	—	—	—	—	—	—	—	—	—	—	—	9		
Преступленія и проступки по договорамъ и другимъ обязательствамъ (1686—1711) . . . . .	6	5	—	—	—	—	—	1	—	4	—	—	—	—	—	—	—	2	—	3	—	—	—	—	—	—	—	19		
Итого . . . . .	1029	703	128	2	—	6	1	32	1	620	123	34	—	9	1	19	—	118	20	273	57	139	28	87	16	54	7	13	2698	14

# СВѢДѢНІЯ

## о числѣ арестантовъ

за 1905 годъ.

Въ мѣстахъ заключенія.	Къ 1-му января 1905 г. оставалось	Въ теченіе 1905 года.		Осталось къ 1-му января 1906 г.
		Поступило.	Выбыло.	
Въ исправительномъ арестантскомъ отдѣленіи . . . . .	353	233	331	255
Въ тюрьмахъ . . . . .	718	3670	3652	736
Въ помѣщеніяхъ для подвергаемыхъ аресту по приговорамъ уѣздныхъ съездовъ, городскихъ судей и земскихъ начальниковъ . . . . .	76	2874	2908	42
Въ полицейскихъ кордегардіяхъ и волостныхъ правленіяхъ . . . . .	52	12304	12314	42
И т о г о . . . . .	1199	19081	19205	1075

ВѢДОМОСТЬ  
О  
ПОЖАРАХЪ  
ВЪ  
ВЯТСКОЙ ГУБЕРНІИ  
въ 1905 году

НАЗВАНІЕ УѢЗДОВЪ.	Въ зимніе мѣсяцы.				Въ весенніе мѣсяцы.				Въ лѣтніе мѣсяцы.				Въ осенніе мѣсяцы.				Всего въ 1905 году.				Причины пожаровъ.					
	Число пожа- ровъ.	Число погорѣв- шихъ дворовъ.	Сумма убытковъ.		Число пожа- ровъ.	Число погорѣв- шихъ дворовъ.	Сумма убытковъ.		Число пожа- ровъ.	Число погорѣв- шихъ дворовъ.	Сумма убытковъ.		Число пожа- ровъ.	Число погорѣв- шихъ дворовъ.	Сумма убытковъ.		Число пожа- ровъ.	Число погорѣв- шихъ дворовъ.	Сумма убытковъ.		Отъ молніи.	Отъ дурного устройства пе- чей и трубъ.	Отъ неосторож- ности.	Отъ поджоговъ.	Отъ другихъ причинъ.	
			Рубли.	К.			Рубли.	К.			Рубли.	К.			Рубли.	К.			Рубли.	К.						Рубли.
Губернскій г. ВЯТКА . . . . .	1	1	50	—	—	—	—	—	1	1	500	—	4	4	12200	—	6	6	12750	—	—	—	4	2	—	
Уѣздъ Вятскій . . . . .	91	92	1345	—	130	131	1813	—	15	27	2107	—	95	100	2869	—	331	350	8134	—	—	9	41	—	281	
Городъ ГЛАЗОВЪ . . . . .	—	—	—	—	1	1	25	—	—	—	—	—	—	—	—	—	—	1	1	25	—	—	1	—	—	
Уѣздъ Глазовскій . . . . .	409	409	5198	—	480	495	11005	—	74	98	3868	—	175	205	3682	—	1138	1207	23753	—	—	122	413	1	602	
Городъ ЕЛАБУГА . . . . .	—	—	—	—	—	—	—	—	—	—	—	—	—	—	—	—	—	—	—	—	—	—	—	—	—	
Уѣздъ Елабужскій . . . . .	74	77	4334	—	117	233	15351	—	55	184	48962	—	50	92	15985	—	296	586	84632	—	—	7	99	1	189	
Городъ КОТЕЛЬНИЧЬ . . . . .	—	—	—	—	1	1	5000	—	—	—	—	—	—	—	—	—	—	1	1	5000	—	—	1	—	—	
Уѣздъ Котельническій . . . . .	250	250	3146	—	187	189	2860	—	25	30	2554	—	197	198	2676	—	659	667	11236	—	2	5	65	2	585	
Городъ МАЛМЫЖЪ . . . . .	—	—	—	—	—	—	—	—	—	—	—	—	—	—	—	—	—	—	—	—	—	—	—	—	—	
Уѣздъ Малмыжскій . . . . .	144	144	5024	—	238	287	21309	—	47	105	21343	—	100	108	8853	—	529	644	56429	—	1	—	116	1	411	
Городъ НОЛИНСКЪ . . . . .	—	—	—	—	—	—	—	—	—	—	—	—	—	—	—	—	—	—	—	—	—	—	—	—	—	
Уѣздъ Нолинскій . . . . .	253	253	11164	—	285	312	14330	—	52	113	17415	—	203	219	8329	—	793	897	51238	—	1	20	192	2	578	
Городъ ОРЛОВЪ . . . . .	—	—	—	—	2	2	350	—	—	—	—	—	—	—	—	—	—	2	2	350	—	—	1	—	1	
Уѣздъ Орловскій . . . . .	104	104	828	—	79	83	1894	—	25	6	1159	—	126	126	1624	—	334	339	5505	—	—	4	94	3	233	
Городъ САРАПУЛЬ . . . . .	4	4	6050	—	—	—	—	—	—	—	—	—	1	1	200	—	5	5	6250	—	—	2	3	—	—	
Уѣздъ Сарапульскій . . . . .	225	225	5520	—	328	380	21609	—	61	207	43943	—	138	154	11788	—	752	966	82860	—	1	19	304	10	418	
Городъ СЛОБОДСКОЙ . . . . .	—	—	—	—	—	—	—	—	2	1	60	—	3	1	4012	—	5	2	4072	—	—	1	1	1	2	
Уѣздъ Слободской . . . . .	126	126	1759	—	112	112	2538	—	37	40	3066	—	85	85	1553	—	360	363	8916	—	—	33	124	—	203	
Городъ УРЖУМЪ . . . . .	3	3	600	—	2	2	500	—	—	—	—	—	—	—	—	—	5	5	1100	—	—	—	5	—	—	
Уѣздъ Уржумскій . . . . .	315	333	7146	—	377	448	16829	—	54	84	6039	—	152	165	4397	—	898	1030	34411	—	4	9	514	—	371	
Городъ ЯРАНСКЪ . . . . .	—	—	—	—	—	—	—	—	—	—	—	—	—	—	—	—	—	—	—	—	—	—	—	—	—	
Г. ЦАРЕВОСАНЧУРСКЪ . . . . .	1	—	25	—	—	—	—	—	—	—	—	—	—	—	—	—	—	1	—	25	—	—	1	—	—	
Уѣздъ Яранскій . . . . .	385	394	7733	—	403	455	15052	—	103	141	13228	—	232	252	5155	—	1123	1242	41168	—	2	6	443	1	671	
<b>Итого:</b>																										
въ городахъ . . . . .	9	8	6725	—	6	6	5875	—	3	2	560	—	8	6	16412	—	26	22	29572	—	—	5	15	3	3	
въ уѣздахъ . . . . .	2376	2407	53197	—	2756	3125	124590	—	548	1055	163584	—	1553	1704	66911	—	7213	8291	408282	—	11	234	2405	21	4542	
<b>Всего по губерніи . . . . .</b>	<b>2385</b>	<b>2415</b>	<b>59922</b>	<b>—</b>	<b>2742</b>	<b>3131</b>	<b>130465</b>	<b>—</b>	<b>551</b>	<b>1057</b>	<b>164144</b>	<b>—</b>	<b>1561</b>	<b>1710</b>	<b>83323</b>	<b>—</b>	<b>7239</b>	<b>8313</b>	<b>437854</b>	<b>—</b>	<b>11</b>	<b>239</b>	<b>2420</b>	<b>24</b>	<b>4545</b>	



1935		1936		1937		1938		1939		1940		1941		1942		1943		1944		1945	
Year	Value	Year	Value	Year	Value	Year	Value	Year	Value	Year	Value	Year	Value	Year	Value	Year	Value	Year	Value	Year	Value
1935	100	1936	110	1937	120	1938	130	1939	140	1940	150	1941	160	1942	170	1943	180	1944	190	1945	200
1935	200	1936	210	1937	220	1938	230	1939	240	1940	250	1941	260	1942	270	1943	280	1944	290	1945	300
1935	300	1936	310	1937	320	1938	330	1939	340	1940	350	1941	360	1942	370	1943	380	1944	390	1945	400
1935	400	1936	410	1937	420	1938	430	1939	440	1940	450	1941	460	1942	470	1943	480	1944	490	1945	500
1935	500	1936	510	1937	520	1938	530	1939	540	1940	550	1941	560	1942	570	1943	580	1944	590	1945	600
1935	600	1936	610	1937	620	1938	630	1939	640	1940	650	1941	660	1942	670	1943	680	1944	690	1945	700
1935	700	1936	710	1937	720	1938	730	1939	740	1940	750	1941	760	1942	770	1943	780	1944	790	1945	800
1935	800	1936	810	1937	820	1938	830	1939	840	1940	850	1941	860	1942	870	1943	880	1944	890	1945	900
1935	900	1936	910	1937	920	1938	930	1939	940	1940	950	1941	960	1942	970	1943	980	1944	990	1945	1000

# ВѢДОМОСТЬ

о состояніи пожарной части въ го-  
родахъ

ВЯТСКОЙ ГУБЕРНІИ

за 1905 годъ.

Г О Р О Д А .	Составъ пожар- ныхъ ко- мандъ.	Число пожар- ныхъ ло- шадей.	КОЛИЧЕСТВЪ ПОЖАРНЫХЪ ИНСТРУМЕНТОВЪ.							Содержаніе по- жарной части.						
			Залив- ныхъ трубъ.	Бочскъ.	Ведеръ.	Ухватовъ	Лѣт- ницъ.	Щитовъ.	Кошекъ.	Багровъ.	Топо- ровъ.	Ломовъ.	Лопать.	Фуръ и ходовъ.	Рубли.	Коп.
ВЯТКА . . . . .	41	33	4	17	40	7	6	6	5	28	24	19	12	6	11414	85
ГЛАЗОВЪ . . . . .	9	7	11	32	15	6	6	18	3	40	14	2	50	10	2780	31
ЕЛАБУГА . . . . .	15	13	9	16	26	8	6	20	8	32	10	7	30	3	3845	94
КОТЕЛЬНИЧЬ . . . . .	11	10	11	25	47	12	10	20	6	54	49	19	137	6	3957	74
МАЛМЫЖЪ . . . . .	7	7	9	20	36	16	5	10	10	34	16	4	5	44	1193	9
ПОЛИНСКЪ . . . . .	6	6	16	23	35	13	8	19	5	30	15	6	20	72	1901	52
ОРЛОВЪ . . . . .	7	8	10	15	60	7	4	6	1	7	10	10	10	2	2682	24
САРАПУЛЬ . . . . .	136 *)	17	23	56	53	10	10	14	4	56	28	21	23	11	12994	61
СЛОБОДСКОЙ . . . . .	12	8	9	10	15	6	2	4	2	20	10	6	10	4	2632	71
УРЖУМЪ . . . . .	6	4	19	11	13	—	7	14	5	62	19	5	28	44	1190	30
ЯРАНСКЪ . . . . .	5	4	12	15	30	11	13	6	11	26	30	13	5	12	2005	72
ЦАРЕВОСАНЧУРСКЪ . . . . .	3	4	7	10	22	4	11	8	2	32	19	3	3	29	1000	—
И Т О Г О . . . . .	258	121	140	250	392	100	88	145	62	421	244	115	333	243	47599	3

\*) Въ томъ числѣ 26 человекъ пожарной команды и 100 человекъ охотниковъ вольно-пожарнаго общества.



# ВѢДОМОСТЬ

**О насильственныхъ и случайныхъ  
смертяхъ**

**ПО**

**ВЯТСКОЙ ГУБЕРНІИ**

**за 1905 годъ.**





**ВЪДОМОСТЬ**  
**о числѣ учебныхъ заведеній**  
**в ъ**  
**ВЯТСКОЙ ГУБЕРНІИ**  
**за 1905 годъ**



НАЗВАНІЕ УЧЕБНЫХЪ ЗАВЕДЕНІЙ.	Всего по губерніи.			
	Число учебныхъ заведеній.	Число учащихся.		
		Муж. п.	Жен. п.	Обоего п.
Гимназіи: { Мужская . . . . .	1	410	—	410
{ Женская . . . . .	10	—	4540	4540
Реальные училища . . . . .	5	1281	—	1281
Учительская семинарія (въ Кукаркѣ) . . . . .	1	116	—	116
Духовная семинарія . . . . .	1 *)	408	—	408
Епархіальныя училища . . . . .	2 *)	—	777	777
Мужская прогимназія . . . . .	1	139	—	139
Женскія прогимназіи . . . . .	3	—	760	760
Женскія четырехклассныя училища 2-го разряда . . . . .	1	—	112	112
Городскія училища . . . . .	13	1876	—	1876
Духовныя училища . . . . .	6	741	—	741
Дѣтскіе пріюты . . . . .	4	15	115	130
Начальныя народныя училища. вѣдѣнія Министер Народ. просвѣщенія и вѣдѣнія училищныхъ совѣтовъ . . . . .	1396	73190	20602	93792
Церковно-приходскія школы . . . . .	560	17962	13777	31739
Школы грамоты . . . . .	296	5232	1823	7055
Противораскольн. школы Братства Св. Николая . . . . .	46	774	252	1026
Школы Миссіонерскаго общества . . . . .	72	1823	430	2253
Ремесленныя училища, школы и пріюты . . . . .	10	488	—	488
Сельско-хозяйственныя и техническія училища . . . . .	1	157 **)	—	157
Сельско-хозяйственныя и лѣсная школы . . . . .	4	220	—	220
Школы: фельдшерскія, повитухъ и ветеринарная . . . . .	4	191	237	428
Оружейная школа . . . . .	1	110	—	110
Училища для слѣпыхъ дѣтей . . . . .	2	29	20	49
Педагогическіе курсы при Вятскомъ гор училищѣ. . . . .	1	15	—	15
<b>Итого . . . . .</b>	<b>2441</b>	<b>105177</b>	<b>43445</b>	<b>148622</b>

\*) При духовной семинаріи и Вятскомъ епархіальномъ училищѣ существуетъ по одной образцовой церковно-приходской школѣ, гдѣ обучалось въ первой—43 мальчика, а во второй—39 дѣвочекъ.

\*\*) Въ томъ числѣ 41 учащійся въ существующей при сельско-хозяйственномъ училищѣ низшей ремесленной школѣ.

