

№
А. 911.




~~4~~ 5


Обзор

Виттебской губ.

за


1899г.





А. Г. П.


Приложение ко всеподданнѣйшему отчету.



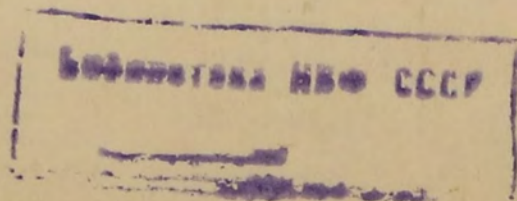
ОБЗОРЪ

ВИТЕБСКОЙ ГУБЕРНІИ

за 1899 годъ.




ВИТЕБСКЪ.
Губернская Типо-Литографія.
1900 г.



7

Списокъ въ дѣлѣ о...




ОБЗОРЪ

ВНТБЕКОНЪ ЛАБЕРНИНЪ

01868

за 1899 годъ.



ВНТБЕКОНЪ
Лыбедина Иванъ Ивановичъ
1900 г.

Императорская Библиотека
Списокъ въ дѣлѣ о...



О Г Л А В Л Е Н І Е.



I. Естественныя и производительныя силы губерніи и экономическая дѣятельность ея населенія.

Географическое положеніе губерніи и административное положеніе ея	1—2
Земледѣліе	2—15
Обезпеченіе народнаго продовольствія	15—16
Промышленность сельскаго и городскаго населенія	16—18
Фабрично-заводская промышленность	18—19
Торговля	19—20
Движеніе населенія	20—21

II. Подати и повинности.

Окладные сборы	21—22
Государственный и земскій сборы	22—23
Городскіе доходы и расходы	23—25
„ общественные банки	25—26
Выкупные платежи	26—27
Акцизные сборы	27—33
Отправленіе натуральныхъ повинностей	33—36
Воинская повинность	36

III. Общественное благоустройство и благочиніе.

Казенныя и общественныя зданія	37—39
Построеніе и ремонтъ церквей	39
Дороги, мосты и переправы	40
Почты и телеграфы	41—46
Народная нравственность	46—47
Расколъ	47—48
Арестанты и тюрьмы	48—53
Пожары	53—56
Различныя происшествія и народныя бѣдствія	56

IV. Народное здравіе и общественное призрѣніе.

Медицинскій персоналъ и аптеки	56—61
Больницы и дома умалишенныхъ	61—64
Эпидеміи и эпизоотіи	64—72
Насильственные и случайныя смерти	72
Богадѣльни и благотворительныя учрежденія	73—79

V. Народное просвѣщеніе.

Учебныя заведенія и народное образованіе	79—91
Общества вспомошествованія учащимся	91—93
Типографіи, литографіи, библіотеки для чтенія и книжныя магазины	94

VI. О ходѣ крестьянскаго дѣла.

Витебское Губернское по крестьянскимъ дѣламъ Присутствіе	94—96
Уѣздныя по крестьянскимъ дѣламъ Присутствія	96—99
Взаимное губернское страхованіе	99—100
Витебское отдѣленіе крестьянскаго поземельнаго банка	100—102
Состояніе государственныхъ имуществъ Витебской губерніи	103
Лѣсоохранительный комитетъ	103—104

VII. О ходѣ водворенія русскаго землевладѣнія въ Витебской губерніи	104—105
---	---------

В Ъ Д О М О С Т И .

- О посѣвѣ и урожаѣ хлѣбовъ.
- О состояніи скотоводства.
- О среднихъ торговыхъ цѣнахъ на земледѣльческіе продукты по мѣсяцамъ.
- О среднихъ цѣнахъ на главнѣйшіе продукты по городамъ.
- О среднихъ цѣнахъ на рабочія руки.
- О промыслахъ въ волостяхъ.
- О числѣ ремесленниковъ въ городахъ.
- О фабрикахъ и заводахъ.
- О торговыхъ оборотахъ и прибыляхъ по торговымъ и промышленнымъ заведеніямъ.
- О числѣ торговыхъ и промышленныхъ заведеній.
- О движеніи населенія.
- О податяхъ и недоимкахъ.
- О распредѣленіи недоимокъ по городамъ и уѣздамъ.
- О доходахъ, дѣйствительно поступившихъ въ городахъ.
- О расходахъ, дѣйствительно произведенныхъ въ городахъ.
- Объ исполненіи воинской повинности.
- О числѣ и родѣ преступленій.
- О пожарахъ.
- О состояніи пожарной части въ городахъ.
- О насильственныхъ и случайныхъ смертяхъ.
- О числѣ учебныхъ заведеній.



ОБЗОРЪ

ВИТЕБСКОЙ ГУБЕРНІИ

за 1899 годъ.

I. Естественныя и производительныя силы губерніи и экономическая дѣятельность ея населенія.

Географическое положеніе губерніи и административное дѣленіе ея.

Территорія Витебской губерніи, расположенной на сѣверо-западной окраинѣ нашей Имперіи, занимаетъ часть, такъ называемой, Великой или Алаунской плоской возвышенности и въ своихъ конечныхъ предѣлахъ лежитъ между $54^{\circ} 47'$ и $57^{\circ} 30'$ сѣверной широты и $43^{\circ} 40'$ и $49^{\circ} 30'$ восточной долготы, считая отъ Ферро, или между $4^{\circ} 35'$ западной долготы и $2^{\circ} 30'$ восточной долготы, считая отъ меридіана Пулковской обсерваторіи. Границы губерніи составляютъ: съ сѣвера—Лифляндская и Псковская губерніи, съ юга—Минская, Могилевская и частью Смоленская, съ востока—Смоленская и съ запада Виленская и Курляндская губерніи.

Поверхность губерніи только въ западной части представляетъ равнину, въ остальныхъ же мѣстахъ волнообразна и перерѣзана грядами возвышенностей и холмовъ.

Климатъ губерніи ниже умѣреннаго, непостоянный и сырой, что обусловливается обиліемъ водныхъ вмѣстилищъ, въ особенности озеръ (2509).

Въ административномъ отношеніи Витебская губернія раздѣляется на 11 уѣздовъ, 38 становъ, 136 урядническихъ участковъ и 196 волостей.

По занимаемому пространству, изъ общей площади губерніи въ 39.688,6 кв. верстъ, уѣзды распредѣляются въ слѣдующемъ порядкѣ:

Люцинскій . . .	4658,7	кв. верстъ.
Полоцкій . . .	4260	« «
Двинскій . . .	3972,6	« «
Велижскій . . .	3927,4	« «
Рѣжницкій . . .	3727,8	« «
Невельскій . . .	3578,9	« «
Лепельскій . . .	3506,6	« «

Себежскій . . .	3322,4	кв. версть.
Городокскій . . .	3159,6	« «
Витебскій . . .	2928	« «
Дриссенскій . . .	2646,6	« «

Итого 39.688,6 кв. версть.

Земледѣліе.

При крайне слабомъ развитіи промышленности, земледѣліе составляетъ главное занятіе жителей губерніи и основной источникъ ихъ благосостоянія, обеспечивая собою какъ народное продовольствіе, такъ и исправное отправленіе разнаго рода повинностей. При всемъ томъ земледѣльческая культура стоитъ въ губерніи не на высокой степени развитія. Улучшенія разнаго рода, хотя и признаются желательными, но большинствомъ не примѣняются, частію за отсутствіемъ свободныхъ капиталовъ и дешеваго кредита, частію по недостатку агрономическаго образованія. Вслѣдствіе этого усовершенствованныя земледѣльческія орудія, искусственное удобреніе, а равно болѣе раціональныя системы сѣвооборота и травосѣянія, практикуются только крупными арендаторами и тѣми болѣе состоятельными помѣщиками, которые сами ведутъ хозяйство. Что же касается массы земледѣльческаго населенія — мелкихъ землевладѣльцевъ и сельскихъ обществъ, то въ этой средѣ сельско-хозяйственныя улучшенія прививаются слабо. Многопольная система сѣвооборота встрѣчается какъ исключеніе, господствующей системой является трехпольная. При такомъ положеніи земледѣльческаго хозяйства въ Витебской губерніи, при неплодородности крайне разнообразной почвы, по преимуществу песчаной или подзольной, рѣже суглинистой или глинистой и лишь нѣ инфлянтскихъ уѣздахъ изрѣдка черноземной, и наконецъ, при недостаткѣ удобренія, обусловливаемомъ сравнительной малочисленностью скота, произрастаніе, урожай и сборъ хлѣбовъ находятся главнымъ образомъ въ зависимости отъ метеорологическихъ явленій. Для выясненія вліянія этихъ послѣднихъ на урожай хлѣбовъ и травъ особенно важны почвенныя и гелиографическія наблюденія. Послѣднія такъ же, какъ и въ предшествовавшемъ году, производились на метеорологической станціи въ имѣніи Бялыницкаго-Бирули «Новое Королево», Витебскаго уѣзда.

По даннымъ, полученнымъ съ этой станціи и изъ сообщеній, доставленныхъ уѣздными предводителями дворянства, усматривается, что зима 1898 — 99 года была малоснѣжна, сопровождалась частыми оттепелями. Морозы были очень незначительны, рѣдки и кратковременны; средняя температура воздуха въ январѣ = $-3,0^{\circ}$ Цельзія, въ февралѣ = $-5,9^{\circ}$ Цельзія. При отсутствіи морозовъ эти мѣсяцы отличались обиліемъ пасмурныхъ дней: на 734,1 часа нормальнаго освѣщенія было всего 93,1 часа дѣйствительнаго, что составляло 13% инсоляціи. Незначительность снѣжнаго покрова, перепадавшіе въ декабрѣ и январѣ дожди, а также попеременное замерзаніе и оттаиваніе культурнаго слоя земли вызвали опасенія за посѣянную осенью рожь. Первый весенній мѣсяць — мартъ по температурѣ мало отличался отъ зимнихъ мѣсяцевъ. Средняя его температура = $-3,6^{\circ}$ Цельзія, при maximum'ѣ $+4,1^{\circ}$

и minimum'ѣ $-18,7$; за то этотъ мѣсяцъ можно назвать яснымъ, такъ какъ на $366,2$ часа нормальныхъ было $175,4$ часа дѣйствительнаго освѣщенія, или 48% инсоляціи. Снѣга выпало всего $24,4$ м.м. Снѣжный покровъ достигъ толщины всего 23 центиметровъ, затѣмъ началъ постепенно исчезать, къ 19 марта уменьшился до 3 центиметровъ, а къ 23 марта стаялъ совершенно. Температура воздуха начала быстро повышаться, такъ что средняя температура апрѣля $=5,1^{\circ}$, при макс. $16,5$, бывшемъ 17 апрѣля. Начавшіе съ 25 марта перепадать дожди, при достаточномъ солнечномъ освѣщеніи $=205,4$ часа на $422,1$ часа нормальныхъ, или 49% инсоляціи, благопріятно повліяли нѣсколько исправили вредъ, причиненный зимними оттепелями. Начали показываться всходы травы на лугахъ, а на деревьяхъ распускаться листовыя почки. Крестьяне взялись за обработку земли подъ яровыя посѣвы, съ надеждой на хорошій урожай. Къ сожалѣнію, май мѣсяцъ мало оправдалъ эти надежды: появилась засуха. При средней довольно высокой температурѣ этого мѣсяца въ $10,8^{\circ}$, достигшей 9 числа 26° въ воздухѣ въ тѣни и $37,6^{\circ}$ на поверхности земли, и при солнечномъ освѣщеніи въ $322,3$ часа на $498,3$ нормальныхъ, или 65% инсоляціи, выпало всего $39,9$ м.м. дождя. Взшедшія травы начали сохнуть, и рожь остановилась въ ростѣ. Затѣмъ 2 -го мая температура вдругъ понизилось до $-4,9^{\circ}$, а на открытыхъ мѣстахъ до $-6,7^{\circ}$ Цельзія. Ранніе всходы травы померзли, и рожь порѣдѣла. На фруктовыхъ деревьяхъ, крыжовникѣ, смородинѣ, земляникѣ, подававшихъ большія надежды на обильный урожай, цвѣтъ погибъ. Въ концѣ мая пошли дожди и продолжались съ малыми перерывами до начала іюля. Сумма дождя за іюнь составляла $154,5$ м.м. Трава и рожь нѣсколько поправились, но постоянные дожди мѣшали сѣять яровыя хлѣба и ленъ, а также размыли картофель, не успѣвшій еще взойти. Наступившая въ іюль хорошая погода съ очень небольшими дождями, такъ какъ за мѣсяцъ выпало всего $30,8$ м.м., при значительно высокой температурѣ (средняя $=19,5^{\circ}$ при макс. $27,9^{\circ}$) и сильномъ солнечномъ сіяніи $-379,9$ часа на $515,7$ нормальныхъ, или 74% инсоляціи, осушила землю и дала возможность отцвѣсти хлѣбнымъ злакамъ, льну и гороху и образоваться завязямъ, а также убрать сѣно. Къ несчастію, съ августа опять пошли дожди. Пахотная земля, особенно глинистая, совершенно размокла, такъ что съ посѣвомъ ржи почти повсемѣстно опоздали. Опоздали также съ уборкой яровыхъ и льна. Оканчивать эти работы пришлось уже въ сентябрѣ. Осень также была очень сырая; сумма осадковъ за три осеннихъ мѣсяца $=261,3$ м.м. Что касается температуры, то она въ среднемъ была довольно высока ($6,9^{\circ}$). Термометръ значительно сталъ понижаться только въ концѣ ноября, а настоящіе зимніе морозы начались уже въ декабрѣ. Средняя его температура была $-9,7^{\circ}$ при minimum'ѣ $-23,1^{\circ}$. Декабрь мѣсяцъ замѣчателенъ въ метеорологическомъ отношеніи по необыкновенно высокому давленію воздуха. Высота барометра 20 декабря достигла $793,9$ м.м. Снѣга въ этомъ мѣсяцѣ выпало мало. Изъ приведеннаго очерка погоды видно, что она была ненормальна и неблагоприятна для урожая отчетнаго года; что же ка-

сается озимыхъ посѣвовъ, то на нихъ эта погода не имѣла такого вреднаго вліянія, и несмотря на проходившіе осенью дожди, мѣшавшіе сѣять, благодаря теплой осени, рожь возшла хорошо и успѣла разрастись.

Посѣвъ и сборъ хлѣбовъ въ Витебской губерніи въ 1899 году, какъ это усматривается изъ помѣщенной въ приложеніи вѣдомости, составленной на основаніи данныхъ, собранныхъ Губернскою Комиссіею Народнаго Продовольствія, выразился въ слѣдующихъ цифрахъ:

а) посѣяно на владѣльческихъ и крестьянскихъ хозяйствахъ:

противъ 1898 года
болѣе+
менѣе—

озимыхъ:

ржи	398951	четв.—18518	четв.
пшеницы	4707 ¹ / ₂	„ — 788 ¹ / ₂	„
Итого	403658 ¹ / ₂	четв.—19306 ¹ / ₂	четв.

яровыхъ:

пшеницы	4969	„ — 222	„
овса	353516	„ + 2495	„
ячменя	156759	„ — 3352	„
гречихи	2060 ¹ / ₂	„ — 294 ¹ / ₂	„
остальныхъ яро- выхъ хлѣбовъ	41189	„ + 3199 ¹ / ₂	„
Итого	558493 ¹ / ₂	четв.+ 1826	четв.
картофеля	471716	„ — 15616	„

и б) съ посѣяннаго количества хлѣбовъ собрано:
противъ 1898 года
болѣе+
менѣе—

озимыхъ:

ржи	1342976 ¹ / ₂	четв.—427286 ¹ / ₂	четв.
пшеницы	20035	„ — 2655 ¹ / ₂	„
Итого	1363011 ¹ / ₂	четв.—429942	четв.

яровыхъ:

пшеницы	17067 ¹ / ₂	„ — 27 ¹ / ₂	„
овса	1384181 ¹ / ₂	„ — 31375 ¹ / ₂	„
ячменя	408117	„ — 273821	„
гречихи	5916	„ — 2272	„
остальныхъ яро- выхъ хлѣбовъ	127643	„ — 39272	„
Итого	1942925	четв.—346768	четв.
картофеля	1890145	„ — 575214	„

Такимъ образомъ оказывается, что въ отчетномъ году, сравнительно съ предшествовавшимъ, было посѣяно озимыхъ менѣе на 19306¹/₂ четвертей, яровыхъ болѣе на 1826 четвертей и картофеля менѣе на 15616 четвертей; собрано же было озимыхъ менѣе на 429942 четверти, яровыхъ менѣе на 346768 четвертей и картофеля менѣе на 575214 четвертей.

Вышеприведенныя цифровыя данныя свидѣлствуютъ, что урожай въ отчетномъ году былъ значительно ниже предшествовавшаго, а именно: озимая рожь дала самъ 3,5 (въ 1898 г. 4,2), а озимая пшеница—самъ 3,6 (въ 1898 г. 4,1), но этотъ послѣдній родъ хлѣба въ народномъ хозяйствѣ не имѣетъ большаго значенія. Что касается яровыхъ хлѣбовъ, то уро-

жай ихъ сравнительно съ предшествовавшимъ годомъ выразился въ слѣдующихъ цыфрахъ:

	въ 1899 г.	въ 1898 г.
яровой пшеницы . . .	самъ 3,9	самъ 3,9
овса	" 3,8	" 4
ячменя	" 2,8	" 4,2
гречихи	" 2,5	" 3,5
остальныхъ яровыхъ хлѣбовъ	" 3,25	" 4,4

Урожай картофеля былъ ниже урожая 1898 года, давъ самъ 4 (въ 1898 году—самъ 5).

Такимъ образомъ дождливыя лѣто и начало осени отразились въ извѣстной степени неблагоприятно на количествѣ урожая, хотя происшедшій отъ этого, сравнительно съ предшествовавшимъ годомъ, недоборъ и не грозилъ обезпеченію народонаселенія губерніи продовольствіемъ до будущаго урожая.

Чтобы болѣе точно опредѣлить участіе cadaго уѣзда въ общей сельско-хозяйственной производительности губерніи и вмѣстѣ съ тѣмъ выяснить степень равномерности урожая на площади губерніи, укажемъ на посѣвную площадь cadaго уѣзда и количество снятаго зерна разныхъ хлѣбовъ по свѣдѣніямъ центрального Статистическаго Комитета, вообще немного разнящимся отъ свѣдѣній Губернской Комиссіи Народнаго Продовольствія.

Озимыхъ и яровыхъ хлѣбовъ было всего снято и на десятину уродилось пудовъ:

У ѣ з Д Ы.		О з и м а я р о ж ь .					О з и м а я п ш е н и ц а .				
		Посѣвная пло- щадь.	Снято.	Уродилось на десятину.	Урожай самъ.	Вѣсъ четверти.	Посѣвная пло- щадь.	Снято.	Уродилось на десятину.	Урожай самъ.	Вѣсъ четверти.
Витебскій	на крестьянской надѣльной	21235	862141	40,6	4,1	9,1	16	560	35,0	3,5	10,0
	„ владѣльческой	16937	760471	44,9	4,6	9,1	62	2641	42,6	4,2	9,3
	Всего въ уѣздѣ	38172	1622612	42,4	4,3	9,1	78	3201	41,0	4,0	9,4
Велижскій	на крестьянской надѣльной .	17876	638173	35,7	3,8	8,8	143	9924	69,4	7,2	9,3
	„ владѣльческой	3093	154959	50,1	5,3	9,0	24	1171	48,8	4,9	10,0
	Всего въ уѣздѣ	20969	793132	37,8	4,0	8,8	167	11095	66,4	6,8	9,4
Городокскій	на крестьянской надѣльной .	27937	757093	27,1	3,0	8,6	172	4936	28,7	2,9	9,0
	„ владѣльческой	5001	180536	36,1	4,0	8,9	6	216	36,0	3,6	9,0
	Всего въ уѣздѣ	32938	937629	28,5	3,1	8,7	178	5152	28,9	2,9	9,0
Двинскій	на крестьянской надѣльной .	34821	1152575	33,1	3,6	8,7	351	15269	43,5	4,4	9,3
	„ владѣльческой	11125	510638	45,9	5,0	8,7	485	30555	63,0	6,5	9,3
	Всего въ уѣздѣ	45946	1663213	36,2	3,9	8,7	836	45824	54,8	5,6	9,3

У ъ з д њ.	О з и м а я р о ж ь.					О з и м а я п ш е н и ц а.					
	Посѣвная пло- щадь.	Снято.	Уродилось на десятину.	Урожай самъ.	Вѣсь четверти.	Посѣвная пло- щадь.	Снято.	Уродилось на десятину.	Урожай самъ.	Вѣсь четверти.	
											Пудовъ.
Дриссенскій {	на крестьянской надѣльной	21877	551300	25,2	2,9	8,0	147	7247	49,3	5,0	8,8
	„ владѣльческой	13168	480632	36,5	4,1	8,6	179	10185	56,9	5,7	9,6
	Всего въ уѣздѣ	35045	1031932	29,4	3,3	8,3	326	17432	53,5	5,4	9,2
Лепельскій {	на крестьянской надѣльной	27283	736641	27,0	3,0	8,3	609	25700	42,2	4,5	8,8
	„ владѣльческой	15392	577200	37,5	4,0	8,8	596	44819	75,2	7,8	9,5
	Всего въ уѣздѣ	42675	1313841	30,8	3,4	8,5	1205	70519	58,5	6,2	9,2
Люцинскій {	на крестьянской надѣльной	24844	765195	30,8	3,6	8,3	24	1040	47,5	5,0	9,5
	„ владѣльческой	9623	420525	43,7	4,9	8,7	145	7244	50,3	5,4	9,4
	Всего въ уѣздѣ	34467	1185720	34,4	3,9	8,4	169	8284	49,0	5,3	9,4
Невельскій {	на крестьянской надѣльной	27557	779863	28,3	3,3	8,5	359	14934	41,6	4,2	9,8
	„ владѣльческой	7655	262497	34,3	3,9	8,7	130	8099	62,3	6,8	9,7
	Всего въ уѣздѣ	35212	1042360	29,6	3,4	8,5	489	23033	47,1	4,9	9,8

У ъ з д њ.	Я р о в а я р о ж ь.					
	Посѣвная пло- щадь.	Всего собрано.	Собрано съ де- сятинъ.	Урожай самъ.	Вѣсь четверти.	
						Пудовъ.
Витебскій {	на крестьянскихъ надѣлахъ	183	7412	40,5	3,9	8,7
	„ владѣльческихъ земляхъ	124	5196	41,9	4,7	8,6
	Всего въ уѣздѣ	307	12608	41,1	4,2	8,7
Велижскій {	на крестьянскихъ надѣлахъ	209	5998	28,7	3,3	8,4
	„ владѣльческихъ земляхъ	6	308	51,4	5,3	9,0
	Всего въ уѣздѣ	215	6306	29,3	3,4	8,4
Городокскій {	на крестьянскихъ надѣлахъ	647	14946	23,1	2,7	8,5
	„ владѣльческихъ земляхъ	47	1537	32,7	3,7	8,5
	Всего въ уѣздѣ	694	16483	23,8	2,8	8,5

У ъ з д њ.		О з и м а я р о ж ь.					О з и м а я п ш е н и ц а.				
		Посѣвная пло- щадь.	Снято.	Уродилось на десятину.	Урожай самъ.	Вѣсь четверти.	Посѣвная пло- щадь.	Снято.	Уродилось на десятину.	Урожай самъ.	Вѣсь четверти.
Полоцкій	на крестьянской надѣльной	27355	599075	21,9	2,7	7,9	98	4704	48,0	5,1	10,0
	„ владѣльческой	13628	440184	32,3	3,7	8,2	179	6390	35,7	3,8	10,0
	Всего въ уѣздѣ	40983	1039259	25,4	3,0	8,0	277	11094	40,1	4,3	10,0
Рѣжицкій	на крестьянской надѣльной	25045	608594	24,3	2,8	7,9	100	3400	34,0	4,2	9,5
	„ владѣльческой	10651	446277	41,9	4,6	8,7	181	11801	65,2	7,0	9,4
	Всего въ уѣздѣ	35696	1054871	29,6	3,4	8,2	281	15201	54,1	6,1	9,4
Себежскій	на крестьянской надѣльной	23741	477194	20,1	2,5	8,0	82	2985	36,4	3,7	9,4
	„ владѣльческой	9377	253179	27,0	3,1	8,6	58	3097	53,4	5,8	9,2
	Всего въ уѣздѣ	33118	730373	22,1	2,7	8,2	140	6082	43,5	4,5	9,3
И т о г о въ уѣздахъ.	на крестьянской надѣльной	279571	7927844	28,3	3,2	8,4	2101	90699	43,2	4,5	9,2
	„ владѣльческой	115650	4487098	38,8	4,2	8,7	2045	126218	61,8	6,5	9,5
	Всего въ губерніи	395221	12414942	31,4	3,5	8,5	4146	216917	52,3	5,5	9,4

Я р о в а я п ш е н и ц а .					О в е с ь .					Я ч м е н ь .					Г р е ч и х а .				
Посѣвная пло- щадь.	Всего собрано.		Урожай самъ.	Вѣсь четверти.	Посѣвная пло- щадь.	Всего собрано.		Урожай самъ.	Вѣсь четверти.	Посѣвная пло- щадь.	Всего собрано.		Урожай самъ.	Вѣсь четверти.	Посѣвная пло- щадь.	Всего собрано.		Урожай самъ.	Вѣсь четверти.
	Пудовъ.	Собрано съ де- сятин.				Пудовъ.	Собрано съ де- сятин.				Пудовъ.	Собрано съ де- сятин.				Пудовъ.	Собрано съ де- сятин.		
502	19829	39,5	3,8	9,2	10052	466413	46,4	3,4	5,8	4095	121212	29,6	3,0	7,5	155	3317	21,4	3,1	6,1
189	6634	35,1	3,4	9,4	12354	681941	55,2	3,8	6,0	3512	128890	36,7	3,8	7,3	78	2278	29,2	4,0	6,3
691	26463	38,3	3,7	9,2	22406	1148354	51,3	3,6	5,9	7607	250102	32,9	3,4	7,4	233	5595	24,0	3,4	6,2
129	4709	36,5	3,8	6,2	11265	566630	50,3	3,0	5,9	2188	68922	31,5	3,4	7,7	144	2419	16,8	2,7	5,7
5	236	47,1	5,6	9,0	2901	167678	57,8	3,4	5,9	251	10693	42,6	4,3	7,5	12	365	30,4	5,1	7,0
134	4945	36,9	3,9	9,2	14166	734308	51,8	3,1	5,9	2439	79615	32,6	3,5	7,7	156	2784	17,8	2,9	5,8
644	17517	27,2	2,9	8,7	12331	531466	43,1	3,1	5,7	6261	180317	28,8	3,1	7,4	689	9233	13,4	2,4	5,5
34	1054	31,0	3,0	8,9	3937	170078	43,2	3,1	5,8	1031	28765	27,6	2,8	7,3	32	634	19,8	2,4	5,5
678	18571	27,4	2,9	8,7	16268	701544	43,1	3,1	5,7	7292	209082	28,7	3,0	7,4	721	9867	13,7	2,4	5,5

У ъ з д њ.		Яровая рожь.				
		Посѣвная пло- щадь.	Всего собрано. Пудовъ.	Собрано съ де- сятины.	Урожай самъ. Пуд.	Вѣсъ четверти.
Двинскій	на крестьянскихъ надѣлахъ	81	2325	28,7	2,8	8,5
	„ владѣльческихъ земляхъ	20	710	35,5	4,0	9,0
	Всего въ уѣздѣ	101	3035	30,0	3,1	8,6
Дриссенскій	на крестьянскихъ надѣлахъ	319	9219	28,9	3,5	8,0
	„ владѣльческихъ земляхъ	96	3830	39,9	4,1	8,4
	Всего въ уѣздѣ	415	13049	31,4	3,6	8,1
Лепельскій	на крестьянскихъ надѣлахъ	264	6310	23,9	2,6	8,1
	„ владѣльческихъ земляхъ	164	6396	39,0	4,3	8,8
	Всего въ уѣздѣ	428	12706	29,7	3,3	8,4
Люцинскій	на крестьянскихъ надѣлахъ	17	238	14,0	1,4	8,1
	„ владѣльческихъ земляхъ	89	2821	31,7	3,6	8,1
	Всего въ уѣздѣ	106	3059	28,9	3,2	8,1
Невельскій	на крестьянскихъ надѣлахъ	464	12806	27,6	3,2	8,1
	„ владѣльческихъ земляхъ	75	2768	36,9	4,1	8,5
	Всего въ уѣздѣ	539	15574	28,9	3,4	8,2
Полоцкій	на крестьянскихъ надѣлахъ	603	17427	28,9	2,9	8,0
	„ владѣльческихъ земляхъ	411	14385	35,0	3,5	8,4
	Всего въ уѣздѣ	1014	31812	31,4	3,2	8,2
Рѣжицкій	на крестьянскихъ надѣлахъ	7	276	39,4	3,9	8,5
	„ владѣльческихъ земляхъ	19	749	39,4	4,4	9,0
	Всего въ уѣздѣ	26	1025	39,4	4,3	8,9
Себежскій	на крестьянскихъ надѣлахъ	187	1907	10,2	1,1	8,0
	„ владѣльческихъ земляхъ	30	645	21,5	2,4	8,5
	Всего въ уѣздѣ	217	2552	11,8	1,2	8,1
Итого въ уѣздахъ	на крестьянскихъ надѣлахъ	2981	78864	26,5	2,9	8,2
	„ владѣльческихъ земляхъ	1081	39345	36,4	3,9	8,5
Итого въ губерніи		4062	118209	29,1	3,2	8,3

Яровая пшеница.					О в е с ь.					Я ч м е н ь.					Г р е ч и х а.				
Посѣвная пло- щадь.	Всего собрано.		Урожай самъ.	Вѣсъ четверти.	Посѣвная пло- щадь.	Всего собрано.		Урожай самъ.	Вѣсъ четверти.	Посѣвная пло- щадь.	Всего собрано.		Урожай самъ.	Вѣсъ четверти.	Посѣвная пло- щадь.	Всего собрано.		Урожай самъ.	Вѣсъ четверти.
	Пудовъ.	Собрано съ де- сятинъ.				Пудовъ.	Собрано съ де- сятинъ.				Пудовъ.	Собрано съ де- сятинъ.				Пудовъ.	Собрано съ де- сятинъ.		
247	14573	59,0	5,7	9,3	10952	485174	44,3	3,5	5,4	13293	398790	30,0	3,3	7,0	213	3280	15,4	2,8	6,0
154	9071	58,9	6,3	9,3	7228	370796	51,3	4,5	6,0	3852	134820	35,0	3,8	7,6	41	578	14,1	2,1	7,0
401	23644	59,0	5,9	8,3	18180	855970	47,1	3,9	5,6	17145	533610	31,1	3,4	7,1	254	3858	15,2	2,7	6,1
116	3724	32,1	3,4	9,0	7176	276276	38,5	3,0	5,6	6339	121709	19,2	2,2	6,8	38	524	13,8	2,3	6,2
54	2591	48,0	5,1	8,0	8331	373229	44,3	3,7	5,4	3689	75993	20,6	2,2	7,3	38	999	26,3	4,0	7,0
170	6316	37,2	4,0	8,6	15507	649505	41,9	3,4	5,5	10028	197702	19,7	2,2	7,0	76	1523	20,0	3,2	6,7
609	21437	35,2	3,8	8,5	9957	413216	41,5	3,4	5,6	9413	162845	17,3	1,9	7,0	39	464	11,9	1,7	6,5
338	16934	50,1	4,9	9,5	7962	355105	44,6	3,7	5,9	4249	113023	26,6	2,9	7,5	26	705	27,1	3,6	6,3
947	38371	40,5	4,2	8,9	17919	768321	42,9	3,5	5,7	13662	275868	20,2	2,2	7,2	65	1169	18,0	2,5	6,4
50	1970	39,4	4,1	9,2	6489	212190	32,7	2,7	5,7	11110	219978	19,8	2,4	7,2	16	234	14,6	2,5	6,1
113	5650	50,0	5,0	9,5	8433	357559	42,4	3,7	5,7	6177	150719	24,4	2,9	7,2	41	623	15,2	2,3	7,0
163	7620	46,7	4,7	9,4	14922	569749	38,2	3,3	5,7	17287	370697	21,4	2,6	7,2	57	857	15,0	2,4	6,7
66	2521	38,2	4,0	8,7	13739	467126	34,0	2,5	5,7	6948	155635	22,4	2,7	7,4	891	13900	15,6	2,6	5,9
25	1188	47,5	5,0	9,0	4654	210361	45,2	3,4	5,8	1424	29904	21,0	2,4	7,5	106	2226	21,0	4,0	7,0
91	3709	40,7	4,3	8,8	18393	677487	36,8	2,7	5,7	8372	185539	22,2	2,6	7,4	997	16126	16,2	2,7	6,0
560	17248	30,8	3,1	9,0	11163	371728	33,3	2,8	5,0	7967	178461	22,4	2,4	7,0	367	5945	16,2	2,5	6,3
290	11281	38,9	3,5	9,0	7040	304832	43,3	3,7	6,1	4051	98844	24,4	2,9	7,4	171	6584	38,5	6,1	7,0
850	28529	33,6	3,2	9,0	18203	676560	37,2	3,1	6,0	12018	277305	23,1	2,6	7,1	538	12529	23,3	3,6	6,6
81	3143	38,8	3,8	9,5	7754	274492	35,4	2,9	5,4	12364	286845	23,2	2,7	7,1	43	645	15,0	2,4	6,3
124	5977	48,2	5,0	9,4	7538	330918	43,9	3,7	5,9	5125	155800	30,4	3,8	7,4	7	227	32,4	5,0	7,0
205	9120	44,5	4,5	9,4	15292	605410	39,6	3,3	5,7	17489	442645	25,3	3,0	7,2	50	872	17,4	2,8	6,5
95	4513	47,5	5,0	9,2	7238	178055	24,6	2,0	5,2	8755	119944	13,7	1,7	6,6	213	2109	9,9	1,7	6,2
40	1364	34,1	4,0	8,8	4601	136650	29,7	2,4	5,4	5338	92881	17,4	2,1	7,1	56	1142	24,4	3,0	6,3
135	5877	43,5	4,7	9,1	11839	314705	26,6	2,2	5,3	14093	212825	15,1	1,8	6,8	269	3251	12,1	2,0	6,2
3099	111184	35,9	3,7	8,9	108116	4242766	39,2	3,0	5,7	88733	2014658	22,7	2,6	7,1	2808	42070	15,0	2,5	5,9
1366	61981	45,4	4,4	9,2	74979	3459147	46,1	3,6	5,8	38699	1020332	26,1	3,0	7,4	608	16361	26,9	4,1	6,7
4465	173165	38,8	3,9	9,0	183095	7701913	42,1	3,2	5,7	127432	3034990	23,8	2,7	7,2	3416	58431	17,1	2,8	6,1

У ъ з д њ.		Г о р о х њ.					Ч е ч е в и ц а.				
		Посѣвная пло- щадь.	Всего собрано. Собрано съ десятины.	Урожай самъ.	Вѣсъ четверги.	Посѣвная пло- щадь.	Всего собрано, Собрано съ десятины.	Урожай самъ.	Вѣсъ четверги.		
										Пудовъ.	Пуд.
Витебскій	{ на крестьянскихъ надѣлахъ	943	24707	26,2	2,8	9,4	—	—	—	—	
	{ „ владѣльческихъ земляхъ	817	32272	39,5	4,3	9,3	144	2880	20,0	2,0	
	Всего въ уѣздѣ	1760	56979	32,4	3,5	9,3	144	2880	20,0	2,0	
Велижскій	{ на крестьянскихъ надѣлахъ	538	17808	33,1	3,4	9,6	—	—	—	—	
	{ „ владѣльческихъ земляхъ	52	2870	55,2	5,5	9,6	—	—	—	—	
	Всего въ уѣздѣ	590	20678	35,0	3,6	9,6	—	—	—	—	
Городокскій	{ на крестьянскихъ надѣлахъ	1580	41554	26,3	2,9	9,6	—	—	—	—	
	{ „ владѣльческихъ земляхъ	263	9915	37,7	4,5	9,4	—	—	—	—	
	Всего въ уѣздѣ	1843	51469	27,9	3,1	9,6	—	—	—	—	
Двинскій	{ на крестьянскихъ надѣлахъ	4008	128256	32,0	3,2	9,0	68	2040	30,0	3,3	
	{ „ владѣльческихъ земляхъ	1347	52533	39,0	3,9	9,3	49	1058	21,6	2,7	
	Всего въ уѣздѣ	5355	180789	33,8	3,4	9,1	117	3098	26,5	3,1	
Дриссенскій	{ на крестьянскихъ надѣлахъ	1418	39846	28,1	3,1	8,5	—	—	—	—	
	{ „ владѣльческихъ земляхъ	1231	42470	34,5	3,9	9,2	—	—	—	—	
	Всего въ уѣздѣ	2649	82316	31,1	3,4	8,8	—	—	—	—	
Ленельскій	{ на крестьянскихъ надѣлахъ .	2074	50606	24,4	2,4	9,0	8	320	40,0	5,0	
	{ „ владѣльческихъ земляхъ	1575	37958	24,1	2,6	9,6	—	—	—	—	
	Всего въ уѣздѣ	3649	88564	24,3	2,5	9,1	8	320	40,0	5,0	
Люцинскій	{ на крестьянскихъ надѣлахъ	1641	42994	26,2	2,7	8,8	—	—	—	—	
	{ „ владѣльческихъ земляхъ	1176	37750	32,1	3,5	9,1	—	—	—	—	
	Всего въ уѣздѣ	2817	80744	28,7	3,0	8,9	—	—	—	—	
Невельскій	{ на крестьянскихъ надѣлахъ	2217	63185	28,5	3,0	9,7	—	—	—	—	
	{ „ владѣльческихъ земляхъ	723	23498	32,5	3,4	8,9	—	—	—	—	
	Всего въ уѣздѣ	2940	86683	29,5	3,1	9,5	—	—	—	—	
Полоцкій	{ на крестьянскихъ надѣлахъ	2170	50561	23,3	2,4	9,0	—	—	—	—	
	{ „ владѣльческихъ земляхъ	1875	62625	33,4	3,7	9,4	—	—	—	—	
	Всего въ уѣздѣ	4045	113186	28,0	3,0	9,2	—	—	—	—	

Б о б н.					К а р т о ф е л ь.					Л е н ь.					Б о н о п л я.						
Посевная пло- щадь.	Всего собрано.		Урожай самб.	Всьс четверти.	Посевная пло- щадь.	Всего собрано.		Урожай самб.	Всьс четверти.	Посевная пло- щадь.	Всего собрано сѣмени.		Урожай самб.	Всьс четверти.	Посевная пло- щадь.	Всего собрано сѣмени.			Урожай самб.	Всьс четверти.	
	Пудовъ.	Собрано съ де- сятины.				Пудовъ.	Собрано съ де- сятины.				Пудовъ.	Собрано волок- на.				Собрано съ де- сятины.	Пудовъ.	Собрано волок- на.			Собрано съ де- сятины.
439	15936	36,3	3,4	9,8	3695	1157644	313,3	3,3	9,1	2097	24325	28939	11,6	2,3	9,5	191	4068	3457	21,3	2,5	6,6
133	6889	51,8	5,5	9,5	2669	1101763	412,8	3,9	9,0	2714	46681	49395	17,2	3,3	9,0	91	1811	1265	19,9	2,9	5,8
572	22325	39,9	3,9	9,7	6364	2259407	355,0	3,6	9,1	4811	71006	78334	14,8	2,9	9,2	282	5879	4722	20,8	2,6	6,3
52	2096	40,3	4,0	9,3	2853	897839	314,7	3,2	9,6	2125	33788	29325	15,9	3,1	9,3	194	3279	2212	16,9	2,3	7,3
—	—	—	—	—	328	142154	421,2	4,1	9,5	386	7527	8145	19,5	3,5	9,0	22	733	431	33,3	5,1	7,0
52	2096	40,3	4,0	9,3	3181	1039993	327,0	3,2	9,8	2511	41315	37470	16,5	3,1	9,2	216	4012	2643	18,6	2,5	7,2
292	9578	32,8	3,2	9,5	4265	1433040	336,0	3,4	9,6	2478	35188	46091	14,2	2,4	9,3	257	3058	2956	11,9	1,8	5,5
22	1265	57,5	5,0	10,0	743	295343	397,5	3,7	9,6	674	9571	13952	14,2	2,7	8,7	19	219	217	11,5	1,8	5,6
314	10843	34,5	3,4	9,6	5008	1728383	345,1	3,5	9,6	3152	44759	60043	14,2	2,4	9,2	276	3277	3173	11,9	1,8	5,5
1209	39293	32,5	3,0	9,4	6288	1911552	304,0	3,0	8,5	3611	39721	40804	11,0	1,9	8,9	196	4273	5292	21,8	3,4	7,0
215	6966	32,4	3,2	9,5	1735	624600	360,0	3,1	9,0	1270	20447	22987	16,1	2,1	9,0	61	1501	1129	24,6	2,8	6,0
1424	46259	32,5	3,0	9,4	8023	2536152	316,1	3,0	8,6	4881	60168	63791	12,3	1,9	8,9	257	5774	6421	22,5	3,2	6,7
586	22209	37,9	3,5	8,4	4893	1436585	293,6	3,3	8,2	3116	51414	46117	16,5	2,9	8,4	115	1932	2277	16,8	2,7	6,5
205	7073	34,5	3,5	9,6	1416	441226	311,6	3,6	8,4	2761	45004	47765	16,3	3,1	9,0	48	1286	1085	26,8	2,7	6,0
791	29282	37,0	3,5	8,7	6309	1877811	297,6	3,4	8,2	5877	96418	93882	16,4	3,0	8,7	163	3218	3362	19,7	2,7	6,3
508	18186	35,8	3,1	8,9	4253	1252934	294,6	3,2	8,6	1198	16652	19647	13,9	2,6	8,7	201	3739	4643	18,6	2,7	6,4
365	16316	44,7	3,7	9,7	2590	859880	322,0	3,6	8,1	680	12104	10132	17,8	3,5	8,9	97	1959	999	20,0	2,7	6,0
873	34502	39,5	3,3	9,2	6843	2112814	308,8	3,3	8,4	1878	28756	29779	15,3	2,9	8,8	298	5698	5642	19,1	2,7	6,3
131	5096	38,9	3,9	9,0	2900	832070	288,3	2,8	9,0	4188	35598	43136	8,5	1,4	8,7	58	679	795	11,7	1,9	6,0
87	4350	50,0	5,0	10,0	1769	633479	358,1	3,6	8,6	3886	43912	54404	11,3	2,0	8,6	35	784	707	22,4	2,6	5,8
218	9446	43,3	4,3	9,4	4669	1465549	313,9	3,1	8,8	8074	79510	97540	9,8	1,7	8,6	93	1463	1502	15,7	2,2	5,9
212	11045	52,1	4,7	10,0	3288	1039994	316,3	3,3	9,6	2628	41522	49669	15,8	2,3	9,3	184	4122	5023	22,4	2,9	6,5
18	1296	72,0	5,3	9,0	773	290571	378,9	3,8	9,4	1199	19903	17505	16,6	3,2	9,0	47	1316	940	28,0	3,7	5,8
230	12341	53,7	4,7	9,9	4061	1330565	327,6	3,4	9,6	3827	61425	67174	16,1	2,5	9,2	231	5438	5963	23,5	3,1	6,3
654	21844	33,4	3,2	8,8	4511	952272	211,1	2,4	8,7	2888	31190	46497	10,8	2,0	8,4	320	3744	4000	11,7	1,9	6,0
336	13406	39,9	3,6	9,6	2862	607030	212,1	2,5	8,5	2421	23724	40431	9,8	2,0	8,6	160	2752	1904	17,2	2,5	5,8
990	35250	35,6	3,4	9,1	7373	1559302	211,5	2,4	8,6	5309	54914	86928	10,3	2,0	8,5	480	6496	5904	13,5	2,1	5,9

У ъ з д њ.	Г о р о х њ.					Ч е ч е в и ц а.				
	Посѣвная пло- щадь.	Всего собрано.	Собрано съ де- сятины.	Урожай самѡ.	Вѣсь четверти.	Посѣвная пло- щадь.	Всего собрано.	Собрано съ де- сятины.	Урожай самѡ.	Вѣсь четверти.
Рѣжицкій	на крестьянскихъ надѣлахъ .	2299	53797	23,4	2,5	8,6	—	—	—	—
	„ владѣльческихъ земляхъ	1210	45375	37,5	4,4	9,2	—	—	—	—
Всего въ уѣздѣ		3509	99172	28,3	3,1	8,9	—	—	—	—
Себежскій	на крестьянскихъ надѣлахъ .	2706	58179	21,5	2,2	8,8	—	—	—	—
	„ владѣльческихъ земляхъ	931	30351	32,6	3,4	9,3	—	—	—	—
Всего въ уѣздѣ		3637	88530	24,3	2,5	9,0	—	—	—	—
Итого въ уѣздахъ.	на крестьянскихъ надѣлахъ .	21594	571493	26,5	2,8	9,0	76	2360	31,1	3,5
	„ владѣльческихъ земляхъ	11200	377617	33,7	3,6	9,2	193	3938	20,4	2,1
Всего въ губерніи		32794	949110	28,9	3,0	9,1	269	6298	23,4	2,5

Урожай сѣна въ отчетномъ году виденъ изъ слѣ-
дующей таблицы:

У ъ з д њ.	Площадь луговѡ.	С о б р а н о.	
		Съ деся- тины.	ВСЕГО.
Витебскій	45119	92,3	4162321
Велижскій	43696	75,1	3282307
Городокскій	33925	84,0	2851019
Двинскій	51427	79,8	4091892
Дриссенскій	29789	78,6	2340944
Лепельскій	45152	104,7	4725329
Люцинскій	50218	76,0	3816784
Невельскій	44553	94,0	4188381
Полоцкій	36204	96,2	3481785
Рѣжицкій	60254	75,3	4537419
Себежскій	32014	84,5	2703674
Итого	472351	85,1	40181855

Урожай фруктовъ въ отчетномъ году былъ пло-
хой, а огородные овощи во многихъ мѣстахъ совсѣмъ
пропали.

При практикуемыхъ въ Витебской губерніи спо-
собахъ обработки земли, весьма маломъ распростране-

Б о б н.					К а р т о ф е л ь.					Л е н ь.					К о н о п л я.								
Посѣвная пло- щадь.	Всего собрано.		Урожай самт.	Вѣсь четверти.	Посѣвная пло- щадь.	Всего собрано.		Урожай самт.	Вѣсь четверти.	Посѣвная пло- щадь.	Всего собрано сѣмени.		Собрано волок- на.	Собрано съ де- сятины.	Урожай самт.	Вѣсь четверти.	Посѣвная пло- щадь.	Всего собрано сѣмени.		Собрано волок- на.	Собрано съ де- сятины.	Урожай самт.	Вѣсь четверти.
	Пудовъ.	Урожай самт.				П.	Пудовъ.				П.	Пудовъ.						П.	Пудовъ.				
372	13338	35,8	4,2	8,8	4036	1469508	364,1	3,2	8,2	5082	42689	52345	8,4	1,4	8,8	118	791	1027	6,7	1,1	5,5		
67	2566	38,3	3,9	9,5	1056	388291	367,7	3,9	9,3	2095	27235	33700	13,0	2,0	9,1	49	549	534	11,2	1,6	5,5		
439	15904	36,2	4,1	8,9	5092	1857799	364,9	3,3	8,4	7177	69924	86045	9,7	1,6	8,9	167	1340	1561	8,0	1,3	5,5		
250	10500	42,0	3,5	9,5	3393	646706	190,6	2,1	8,5	2923	19876	27184	6,8	1,4	8,6	109	1853	2169	17,0	2,5	6,3		
80	4104	51,3	5,5	9,6	2535	666705	263,0	2,9	9,0	2180	18530	29212	8,5	1,5	8,7	14	406	374	29,0	2,9	5,9		
330	14604	44,2	3,9	9,5	5928	1313411	221,6	2,5	8,7	5103	38406	56396	7,5	1,5	8,6	123	2259	2543	18,4	2,6	6,2		
4705	169121	36,2	4,4	9,1	44375	13030144	293,6	3,0	8,8	32334	371963	429754	11,5	2,0	8,9	1943	31538	33851	16,3	2,4	6,4		
1528	64231	42,0	3,9	9,6	18476	6051042	327,5	3,4	8,8	20266	274638	327628	13,6	2,4	8,9	643	13316	9585	20,7	2,7	6,0		
6233	233352	37,4	3,5	9,3	62851	19081186	303,6	3,1	8,8	52600	646601	757382	12,3	2,2	8,9	2586	44854	43436	17,3	2,5	6,3		

ни сельско-хозяйственныхъ машинъ и незначительномъ употребленіи землеудобрительныхъ туковъ, скотоводство находится въ тѣсной связи съ земледѣліемъ. Скотъ служитъ главною рабочею силою и въ то же время даетъ необходимый для удобренія полей навозъ. Скотоводство, какъ отдѣльная отрасль сельскаго хозяйства съ промышленною цѣлю, явленіе довольно рѣдкое въ Витебской губерніи и въ экономической жизни населенія особаго значенія не имѣетъ. Скотъ, за исключеніемъ немногихъ помѣщичьихъ имѣній, принадлежитъ къ мелкой мѣстной породѣ. Причина такого состоянія скотоводства кроется, главнымъ образомъ въ недостатокѣ пастбищъ и сѣнокосовъ.

Помѣщенная въ приложеніи вѣдомость показываетъ, что наибольшимъ количествомъ головъ скота всякаго рода располагали въ отчетномъ году крестьяне Городокскаго уѣзда—145978 головъ, затѣмъ Двинскаго—138254 головы, Лепельскаго—137177 головъ, Невельскаго—118626 головъ, Рѣжицкаго—105562 головы, Витебскаго—102363 головы, Люцинскаго—101834 головы, Полоцкаго—101675 головъ, Велижскаго—72242 головы, Дриссенскаго—71393 головы и Себежскаго 67279 головъ. Сравнительно съ предшествовавшимъ годомъ количество это измѣнилось такъ:

	прибавилось +	
	убавилось —	
въ уѣздѣ	Городокскомъ	+ 6515
”	Двинскомъ	— 929
”	Лепельскомъ	— 14638
”	Невельскомъ	+ 13389
”	Рѣжицкомъ	— 16082
”	Витебскомъ	+ 4530
”	Люцинскомъ	— 5683

„	Полоцкомъ	—	13266
„	Велижскомъ	—	5766
„	Дриссенскомъ	—	2533
„	Себежскомъ	+	7639

Всего по губерніи -- 26824

Уменьшеніе это коснулось болѣе всего слѣдующихъ сортовъ скота:

лошадей	4216
рогатаго скота	410
овець	11955
свиней	9137
козь	1106

Всего 26824

У владѣльцевъ, напротивъ, замѣчается приростъ скота, такъ всего у нихъ было въ отчетномъ году 433608 головъ, болѣе предшествовавшаго на 55425 головъ.

Въ частности прибавилось:

лошадей	10848
рогатаго скота	15784
овець	12854
свиней	17934
козь уменьшилось	1995

Всего прибавилось . . 55425

Сравнивая вѣдомости о количествѣ скота за послѣдніе пять лѣтъ, нельзя замѣтить ни постояннаго уменьшенія его у крестьянъ, ни такого же увеличенія—у частныхъ владѣльцевъ. Замѣтно только, что наиболѣе благоприятными въ этомъ отношеніи для тѣхъ и другихъ оказываются годы 1897 и 1898—настоящее же уменьшеніе скота у крестьянъ приближаетъ отчетный годъ къ годамъ предшествовавшимъ 1897-му и можетъ пока считаться вызваннымъ лишь временными неблагоприятными причинами, при чемъ увеличеніе владѣльческаго скота могло произойти, кромѣ естественнаго приплода, путемъ покупки у крестьянъ.

Бывшими въ отчетномъ году градобитіями причинено населенію губерніи убытковъ въ уѣздахъ: Витебскомъ на 933 руб., Велижскомъ на 3578 р., Дриссенскомъ—1390 р. Лепельскомъ—24712 р., Невельскомъ—150 р. и Себежскомъ—6390 р., всего же по губерніи на 37153 руб., то-есть на 125867 р. менѣе, чѣмъ въ предшествовавшемъ 1898 году.

Цѣны на рабочія руки, какъ это видно изъ помѣщенной въ приложеніи вѣдомости, сравнительно съ предшествовавшими годами, въ 1899 году измѣнились мало, хотя въ общемъ, за немногими исключеніями, нѣсколько повысились противъ предшествовавшаго года. Цѣны на продовольственные продукты въ общемъ остались безъ измѣненія; что же касается временнаго, иногда довольно значительнаго, повышенія цѣнъ, то такое находится въ зависимости отъ мѣстныхъ, изъ года въ годъ повторяющихся, причинъ какъ, на примѣръ, отъ уменьшенія къ веснѣ запасовъ хлѣба, предназначеннаго въ продажу, отъ нѣкотораго усиленія спроса его для продовольствія населенія, отъ ухудшенія усло-

вій подвоза его вслѣдствіе весенней порчи дорогъ и открытія полевыхъ работъ и, наконецъ, отъ неизвѣстности сбора, который дастъ будущій урожай.

Обезпеченіе народнаго продовольствія.

По заключенію Губернской Комиссіи Народнаго продовольствія, за отчисленіемъ изъ собраннаго въ отчетномъ году хлѣба и картофеля, необходимаго количества на продовольствіе, посѣвъ, винокуреніе и другія надобности, остается таковыхъ въ излишкѣ 547266¹/₂ четвертей, и такимъ образомъ населеніе Витебской губерніи въ состояніи обойтись впредь до будущаго урожая собственными продовольственными средствами. Такое заключеніе основано на слѣдующихъ цифровыхъ данныхъ о количествѣ собранныхъ въ 1899 году хлѣбовъ и картофеля и о количествѣ зерна въ запасныхъ продовольственныхъ магазинахъ.

Въ отчетномъ году было собрано хлѣбовъ:

озимаго	1363011 ¹ / ₂	четвертей.
ярового	1942925	„
и картофеля	1890145	„

Въ томъ числѣ собственно съ крестьянскихъ полей:

озимаго	943214	четвертей.
ярового	1227923	„
и картофеля	1267864	„

Противъ прошлаго года съ крестьянскихъ полей собрано:

озимаго менѣе на	326069 ¹ / ₂	четвертей.
ярового менѣе на	318448 ¹ / ₂	„
картофеля менѣе на	507871	„

Изъ означеннаго количества собраннаго хлѣба въ періодъ 1899—1900 года предполагается употребить на удовлетвореніе различныхъ нуждъ населенія губерніи:

а) на продовольствіе:

озимаго	1157949	четвертей.
ярового	1157949	„
и картофеля	578974 ¹ / ₂	„

Итого . . . 2894872¹/₂ четвертей.

б) на посѣвъ:

озимаго	398284	четверти.
ярового	560176	„
и картофеля	471880	„

Итого . . . 1430340 четвертей.

и в) на винокуреніе и другія надобности:

озимаго	1800	четвертей.
ярового	55774	„
и картофеля	266028 ¹ / ₂	„

Итого . . . 323602¹/₂ четвертей.

Слѣдовательно, за отчисленіемъ 4648815 четвертей на посѣвъ, продовольствіе, винокуреніе и другія надобности, общій излишекъ всѣхъ родовъ хлѣба опредѣлится въ 547266¹/₂ четвертей.

Въ частности, на удовлетвореніе всѣхъ означенныхъ потребностей необходимо хлѣба:

озимаго	1558033	четверти.
болѣ собраннаго на	195021 ^{1/2}	„
ярового	1773899	„
менѣ собраннаго на	169026	„
и картофеля	1316883	„
менѣ собраннаго на	573262	„

Общія продовольственные средства Витебской губерніи составляютъ:

1) Запасы сельскихъ магазиновъ, состояніе которыхъ за отчетный годъ представляется въ слѣдующемъ видѣ:

а) находилось налицо хлѣба:

озимаго	89742	четверти.
менѣ предшествовавшаго года на	17782 ^{5/8}	„
ярового	52542	„
менѣ предшествовавшаго года на	19641 ^{6/8}	„

б) состояло въ ссудахъ и недоимкахъ:

озимаго	172514	четвертей.
болѣ предшествовавшаго года на	17782 ^{5/8}	„
ярового	102726 ^{3/8}	„
болѣ предшествовавшаго года на	19665 ^{6/8}	„

и 2) продовольственные денежные капиталы:

а) губернский и сословный и б) общественный.

Капиталовъ 1 разряда къ 1 января 1900 г. состояло: въ наличности 208342 руб. 24 коп.

болѣ чѣмъ къ тому же времени 1899 года на	15762	„	11	„
и въ ссудахъ	14672	„	11	„
менѣ прошлагодняго на	7951	„	86	„

Общественнаго же продовольственнаго капитала, принадлежащаго крестьянамъ, состояло налицо болѣ предшествовавшаго года на	15629	„	34	„
болѣ предшествовавшаго года на	346	„	28	„

въ ссудахъ та же недоимка, что и въ 1898 году 5606 „ 86 „

Общаго по Имперіи продовольственнаго капитала къ 1-му января 1899 года состояло въ долгу за населеніемъ губерніи 47672 руб. 26 коп.; въ теченіе отчетнаго года поступило 69 р. 83 к., и къ 1-му января 1900 года осталось въ недоимкѣ 47602 р. 43 к.

Дождливыя лѣто и начало осени, конечно, не могли не отразиться въ извѣстной степени неблагоприятно на количествѣ урожая и на своевременности его уборки, и отъ этого получился, сравнительно съ прошлымъ, общій недоборъ, не грозящій, впрочемъ, ощутительнымъ недостаткомъ продовольственныхъ средствъ крестьянскаго населенія губерніи.

Промышленность сельскаго и городского населенія.

Земледѣліе, какъ уже сказано выше, составляетъ главное занятіе сельскаго населенія Витебской губерніи, являясь вмѣстѣ съ тѣмъ и главнымъ источникомъ средствъ къ существованію; но при настоящемъ его положеніи оно не можетъ служить вполне надежнымъ обезпеченіемъ продовольственныхъ нуждъ. Съ увеличеніемъ населенія и требованія, предъявляемыя имъ къ

землѣ, возрастаютъ, надѣлы уже не могутъ прокормить разросшіяся семьи и при отсутствіи въ губерніи въ большихъ размѣрахъ фабричной промышленности, лишенные возможности заниматься земледѣльческимъ трудомъ, свободныя рабочія силы вынуждены изыскивать средства къ жизни въ занятіяхъ другими промыслами.

Болѣе существенное экономическое значеніе въ этомъ отношеніи, сравнительно съ другими отраслями сельскаго хозяйства, имѣютъ тѣ промыслы, существованіе которыхъ зависитъ отъ естественныхъ условій той или другой мѣстности: наличности лѣсовъ, рѣкъ, озеръ и проч.

Такіе промыслы удерживали бы населеніе отъ переселеній въ далекія окраины и отъ массоваго ухода въ отхожіе промыслы и доставляли бы заработки на мѣстѣ, при чемъ увеличеніе достатковъ и средствъ къ существованію въ крестьянскомъ населеніи неминуемо отразилось бы на улучшеніи ихъ хозяйствъ. Къ сожалѣнію, вмѣстѣ съ уменьшеніемъ производительности и доходности сельскаго хозяйства у крестьянъ замѣчается въ такой же, если не въ большей степени оскудѣніе тѣхъ естественныхъ богатствъ, которыя могли бы служить наиболѣе цѣннымъ подспорьемъ при изысканіи средствъ для обезпеченія безбѣднаго существованія. Такъ, лѣса вырубаются гораздо въ большей степени, чѣмъ это можетъ быть пополняемо ихъ естественнымъ приростомъ, и площадь ихъ ежегодно сокращается, рѣки и озера мелѣютъ и перестаютъ служить для цѣлей судоходства и рыболовства, вмѣстѣ съ тѣмъ сокращаются и даже совсѣмъ переводятся промыслы, которые, при лучшихъ условіяхъ, также могли бы оказать помощь сельскому населенію въ улучшеніи его экономическаго благосостоянія, напримѣръ пчеловодство, дегтярный промыселъ и друг.

Несмотря, однако, на видимое уменьшеніе лѣсныхъ угодій, большинство сельскихъ промысловъ имѣютъ непосредственную связь съ промысломъ лѣснымъ и заключаются въ рубкѣ его на дрова и бревна, возкѣ и сплавлѣ по рѣкамъ, добываніи смолы и дегтя, выжиганіи угля, выдѣлкѣ телѣгъ, саней и друг. деревянныхъ издѣлій, плотничествѣ и столярномъ ремеслѣ, а равно постройкѣ барокъ и лодокъ. Всѣ эти промыслы занимаютъ 39550 человекъ, въ томъ числѣ 50 женщинъ. Рубка, возка и сплавъ лѣса, какъ промыслы, практикуются главнымъ образомъ въ Витебскомъ, Велижскомъ и Лепельскомъ уѣздахъ; плотниковъ и столяровъ болѣе всего въ уѣздахъ Двинскомъ и Рѣжицкомъ, а телѣжниковъ — въ Полоцкомъ. Общій заработокъ по этимъ промысламъ простирался въ отчетномъ году до 844049 р. Изъ другихъ промысловъ сельскаго населенія видное мѣсто занимаютъ отхожіе; въ отчетномъ году ушло на заработки 20615 мужчинъ и 2290 женщинъ, общій заработокъ которыхъ простирался до 1301930 руб. Что касается другихъ видовъ промышленности сельскаго населенія, то они, не представляя собою широко развитыхъ производствъ, служатъ преимущественно для удовлетворенія потребностей неприхотливаго домашняго крестьянскаго обихода.

Обращаясь къ обзору ремесленной дѣятельности въ городахъ, нельзя не отмѣтить того факта, что эта

дѣятельность сосредоточена по преимуществу въ рукахъ евреевъ, произведенія которыхъ при неудовлетворительномъ исполненіи не отличаются ни прочностію, ни изящствомъ и потому часто не удовлетворяютъ даже скромнымъ требованіямъ мѣстныхъ жителей.

Всѣхъ ремесленниковъ въ отчетномъ году, какъ видно изъ прилагаемой вѣдомости, было въ городахъ Витебской губерніи 16,661 человекъ, въ томъ числѣ: мастеровъ 8092, рабочихъ 5575 и учениковъ 2994 человекъ. Первое мѣсто по числу ремесленниковъ занимаетъ г. Витебскъ, въ которомъ ихъ числилось въ 1899 году 5150 человекъ, затѣмъ Двинскъ—5052, Велижъ—1476, Полоцкъ—1234, Рѣжица—1316, Невель—504, Лепель—389, Люцинъ—379, Дрисса—352, Себежъ—331, Городокъ—361 и Суражъ—117 ремесленниковъ.

Фабрично-заводская промышленность.

Фабрично-заводская промышленность въ Витебской губерніи, вообще говоря, развита слабо. Въ отчетномъ году по различнымъ производствамъ дѣйствовало 1115 фабрикъ, заводовъ и мелкихъ промышленныхъ заведеній, при 6184 рабочихъ, съ производительностію въ 4098688 руб. Сравнительно съ предшествовавшимъ годомъ число промышленныхъ заведеній уменьшилось на 14, число рабочихъ на 496, а производительность увеличилась на 348214 руб.

Въ повторяющихся изъ года въ годъ измѣненіяхъ этихъ цифръ, то увеличивающихся, то уменьшающихся, нельзя, однако, видѣть слѣдствія какихъ либо общихъ экономическихъ причинъ, вліявшихъ на развитіе того или другого рода промышленности; эти измѣненія обусловливаются совершенно случайными причинами, увеличивающими или уменьшающими мѣстный спросъ на продукты мѣстнаго же производства, такъ какъ послѣдніе ни по качеству, ни по цѣнѣ не могутъ служить предметами внѣшней торговли и конкуренціи съ подобными же произведеніями другихъ мѣстностей, а служатъ лишь мѣстнымъ потребностямъ. Кромѣ того, при извѣстныхъ трудностяхъ собиранія точныхъ свѣдѣній, какъ о стоимости, такъ и объ оборотахъ фабрикъ, заводовъ и промышленныхъ заведеній, цифровыя данныя по этому предмету надо считать всегда нѣсколько несоотвѣтствующими дѣйствительности, при чемъ это обстоятельство также можетъ служить одною изъ причинъ, не позволяющихъ дѣлать какихъ-либо опредѣленныхъ заключеній о развитіи промышленности и отдѣльныхъ производствахъ.

Изъ помѣщенной въ приложеніи вѣдомости усматривается, что наиболѣе крупные обороты дѣлали слѣдующія производства:

Противъ 1898 года.

спичечное на	562610	р. + 20239	р.
мукомольное	333198	„ — 32507	„
нефтеобрабатывающее	311819	„ + 5074	„
пивоваренное	294038	„ — 16296	„
винокуренное	286698	„ + 25412	„
маслобойное	250186	„ + 89186	„
кожевенное	245990	„ + 123830	„
табачное	234489	„ + 6837	„
лѣсопильное	191866	„ + 160266	„

картонное	172119	„ +146419	„
кирпичное	150620	„ + 51248	„
стекляное	102000	„ — 69000	„
пуговочное	100000	„ + 30000	„
игольное	100000	„ —	„
древесной массы для выдѣлки бумаги	127450	„ —260555	„
кафельное	79500	„ + 54000	„
мыловаренное	73820	„ + 36820	„
спиртоочистительное	67479	„ + 1952	„
сургуча и синьки	45000	„ + 32700	„
химическое	40500	„ + 3310	„
восковыхъ свѣчей	40432	„ —	„
овчинное	35285	„ + 27885	„
лаково-политурное	33000	„ + 1220	„

Т о р г о в л я .

Торговля Витебской губерніи, сосредоточенная по преимуществу въ рукахъ евреевъ, не отличается ни размѣрами, ни оживленностію. Наиболѣе крупными изъ всѣхъ торговыхъ операцій являются льсныя и льняныя, всѣ же прочіе виды торговли носятъ характеръ рознично-мелочной.

Положеніе торговой дѣятельности наглядно характеризуется помѣщенными ниже и въ приложеніи цифровыми данными о числѣ выбранныхъ населеніемъ документовъ на право торговли и промысловъ, о торговыхъ оборотахъ и прибыляхъ по заведеніямъ гильдейскимъ, мелочного торгова и промысловымъ и о числѣ торговыхъ и промышленныхъ заведеній.

Количество выданныхъ документовъ простиралось въ отчетномъ году до 14289, болѣе предшествовавшаго года на 997, изъ нихъ было 13405 годовыхъ и 884 полугодовыхъ.

Обороты торговли и прибыль отъ нея по торговымъ и промышленнымъ предпріятіямъ, какъ усматривается изъ помѣщенной въ приложеніи вѣдомости простирались въ отчетномъ году по губерніи: обороты до 387948000 р., болѣе предшествовавшаго года на 133673938 р., а прибыль—до 4945000 руб., болѣе предшествовавшаго года на 820453 руб.

Переходя къ обзору данныхъ о числѣ торговыхъ и промышленныхъ заведеній и сравнивая ихъ съ таковыми же за 1898 годъ, оказывается, что въ отчетномъ году число этихъ заведеній, достигшее 9540, увеличилось на 650. Первое мѣсто по числу торговыхъ и промышленныхъ заведеній занимаетъ, какъ и въ предшествовавшемъ году, г. Двинскъ, имѣвшій 2035 заведеній, далѣе слѣдуютъ города:

Витебскъ	1216	заведеній.
Невель	443	»
Рѣжица	443	»
Велижъ	429	»
Полоцкъ	400	»
Городокъ	246	»
Люцинъ	225	»
Себежъ	219	»
Дрисса	187	»
Лепель	134	»

Изъ уѣздовъ большее число торговыхъ заведеній, а равно торговыхъ и промышленныхъ предпріятій бы-

ло въ отчетномъ году въ Двинскомъ—751; далѣе уѣзды по количеству торговыхъ и промышленныхъ предпріятій располагаются въ слѣдующемъ порядкѣ:

Лепельскій	569	заведеній.
Люцинскій	424	”
Рѣжицкій	352	”
Витебскій	329	”
Дриссенскій	306	”
Велижскій	246	”
Себежскій	199	”
Полоцкій	147	”
Невельскій	126	”
Городокскій	114	”

Что касается ярмарочной торговли, то она съ каждымъ годомъ все болѣе и болѣе утрачиваетъ то значеніе, которое имѣла до проведенія желѣзныхъ дорогъ, и существующія въ губерніи ярмарки или, вѣрнѣе, торжки весьма незначительны по своимъ торговымъ оборотамъ.

Движеніе населенія.

Всѣхъ родившихся въ Витебской губерніи въ отчетномъ году было 64516 и умершихъ 34923, такимъ образомъ естественный приростъ населенія составляли 29593 души обоого пола; сравнительно съ 1898 г. приростъ увеличился на 697 душъ. Принимая во вниманіе означенный приростъ, число жителей губерніи къ 1 января 1900 года достигло 1548339 душъ обоого пола. Изъ этого числа въ городахъ было 249760 и въ уѣздахъ 1298579 душъ. Изъ общаго числа родившихся 7727 приходилось на города, въ томъ числѣ 3535 дѣвочекъ и 4192 мальчика и 56789 на уѣзды, изъ коихъ 27429 дѣвочекъ и 29360 мальчиковъ. Число родившихся мальчиковъ составляетъ 52% общаго числа рожденій. Въ числѣ родившихся было законнорожденныхъ 61490, изъ нихъ мальчиковъ 31949 и дѣвочекъ 29541 и незаконнорожденныхъ 3026, въ томъ числѣ мальчиковъ 1603 и дѣвочекъ 1423. Такимъ образомъ незаконнорожденные составляютъ 4,7% всѣхъ родившихся (въ 1898 г. незаконнорожденные составляли 3,8% всѣхъ родившихся). При сравненіи цифровыхъ данныхъ о родившихся въ отчетномъ году съ таковыми же за 1898 оказывается, что въ гг. Витебскѣ, Двинскѣ, Дриссѣ, Люцинѣ, Невелѣ, Полоцкѣ и Рѣжицѣ рожденій было въ отчетномъ году болѣе, чѣмъ въ предыдущемъ, также и въ уѣздахъ: Себежскомъ, Полоцкомъ, Невельскомъ, Люцинскомъ, Лепельскомъ, Двинскомъ и Велижскомъ. Смертность въ отчетномъ году была болѣе предшествовавшаго года и увеличеніе это приходится, главнымъ образомъ, на города Витебскъ, Городокъ, Дриссу, Лепель, Люцинъ, Рѣжицу и Себежъ; въ уѣздахъ же общее число умершихъ уменьшилось на 3, а въ городахъ увеличилась на 60. Всего умерло въ отчетномъ году 34923 человека, изъ нихъ мужчинъ 18275 и женщинъ 16648. въ томъ числѣ въ городахъ 4663 (2606 муж. и 2062 жен.) и въ уѣздахъ 30255 (15669 муж. и 14586 жен.). Процентное отношеніе родившихся и умершихъ въ общей цифрѣ населенія въ отчетномъ году составляло: первыхъ около 4%, а вторыхъ около 2%. Браковъ въ

отчетномъ году было заключено 11892, болѣе предшествовавшаго на 278, изъ нихъ въ городахъ 1674 и въ уѣздахъ 10218.

II. Подати и повинности.

Окладные сборы.

Поступленіе въ казну въ теченіе отчетнаго года окладныхъ сборовъ, состоящихъ изъ налога съ недвижимыхъ имуществъ, процентнаго сбора съ имѣній лицъ польскаго происхожденія, штрафнаго сбора за пропускъ по ревизіи душъ и государственнаго квартирнаго налога, было слѣдующее:

Къ 1 января 1899 года оставалось недоимки прежнихъ лѣтъ . . .	19217 р. 91 к.
окладъ 1899 года составлялъ . . .	103936 » — »

Итого . . . 123153 р. 91 к.

Въ теченіе 1899 года причислено:

недоимокъ	3225 р. 76 к.
оклада	19 » 85 »

Итого . . . 3245 р. 61 к.

А всего слѣдовало къ поступленію 126399 р. 52 к.

Изъ этого числа исключено:

недоимокъ	1015 р. 70 к.
оклада	100 » — »

Итого . . . 1115 р. 70 к.

Поступило въ казначейства:

недоимокъ	10859 р. 25 к.
оклада	97274 » 99 »

Итого . . . 108134 р. 24 к.

А всего исключено и взыскано 109249 р. 94 к.

Затѣмъ къ 1 января 1900 года осталось въ недоимкѣ:

недоимокъ прежнихъ лѣтъ . . .	10568 р. 72 к.
оклада 1899 года	6580 » 86 »

Итого . . . 17149 р. 58 к.

Такимъ образомъ, оставшаяся за отчетный годъ недоимка уменьшилась сравнительно съ предшествовавшимъ годомъ на 2068 р. 33 к.

Большая часть ея—9099 р. 59 к. —числится по налогу съ недвижимыхъ имуществъ; затѣмъ слѣдуютъ: процентный сборъ съ имѣній лицъ польскаго происхожденія—6677 р. 80 к., государственный квартирный налогъ—980 р. 70 к. и штрафная недоимка—391 р. 49 к.

Наибольшая недоимка по первому сбору числится за Двинскомъ—4393 руб. 58 коп., за нимъ слѣдуютъ: Полоцкъ—2774 р. 72 к., Витебскъ—1438 р. 92 к.

Невель—179 р. 28 к. и Велижь—63 р. 56 к.; изъ уѣздовъ недоимка этого сбора числится за Витебскимъ—126 р. 20 к., Велижскимъ—91 р. 43 к., Полоцкимъ—21 р. 90 к. и Лепельскимъ—10 р., прочіе же города и уѣзды совершенно свободны отъ этой недоимки.

По процентному сбору съ имѣній лицъ польскаго происхожденія наибольшая недоимка числится по Дриссенскому уѣзду—4035 р. 5 к. и по Рѣжицкому—2092 р. 84 к., наименьшая 1 р. 40 к. по Невельскому уѣзду; уѣзды же Городокскій, Двинскій, Люцинскій и Себежскій совершенно свободны отъ этой недоимки. Недоимки государственнаго квартирнаго налога болѣе всего числится за Витебскомъ 587 р. 38 к. и Двинскомъ—293 р., а менѣе—за Велижемъ—1 р. 25 к., города же Дрисса, Люцинъ и Рѣжица совершенно свободны отъ недоимки этого налога.

Штрафъ за пропускъ по ревизіи душъ числится на городахъ: Полоцкѣ—214 р. 14 к., Лепелѣ—70 р. 56 к. и Двинскѣ—55 р. 53 к. и на уѣздахъ: Двинскомъ—34 руб. 47 к., Полоцкомъ—12 р. 66 к., Лепельскомъ—3 р. 23 к. и Люцинскомъ—90 к., за прочими же городами и уѣздами штрафной недоимки вовсе не числится.

Государственный и земскій сборы.

Государственнаго налога съ земель, вошедшихъ въ составъ крестьянскихъ надѣловъ, и съ земель частныхъ владѣльцевъ и городовъ, къ 1 января 1899 года оставалось:

недоимокъ прежнихъ лѣтъ	3921 р. 24 к.
окладъ 1899 г. составлялъ	40023 » 13 »

Итого 43944 р. 37 к.

Въ теченіе 1899 года причислено:

недоимокъ	393 р. 93 к.
оклада	116 » 33 »

Итого 510 » 26 »

А всего слѣдовало къ поступленію 44454 » 63 »

Изъ того числа исключено:

недоимокъ	484 р. 81 к.
оклада	158 » 52 »

Итого 643 » 33 »

Поступило въ казначейства:

недоимокъ	3197 » 43 »
оклада	37569 » 94 »

Итого 40767 р. 37 к.

А всего исключено и взыскано . 41410 » 70 »

Затѣмъ къ 1 января 1900 года

осталось въ недоимкѣ:

недоимокъ прежнихъ лѣтъ	632 » 93 »
оклада 1899 года	2411 » »

Итого 3043 » 93 »

Большая часть названной недоимки числится на уѣздахъ Люцинскомъ—821 р. 67 к. и Полоцкомъ—431 р. 89 к., а наименьшая—на Городокскомъ—17 р. 69 коп.

Изъ городовъ наибольшая недоимка по государственному поземельному налогу числится за Лепелемъ—18 р., наименьшая—12 к.—за Дриссой; города же: Витебскъ, Городокъ, Люцинъ, Невель, Рѣжица и Себежъ совершенно свободны отъ недоимки этого налога.

По земскимъ повинностямъ:

по губернскимъ повинностямъ, совмѣстно со сборами на содержаніе духовенства, училищъ и причтовыхъ постройки, и частнымъ повинностямъ съ дворянскихъ имѣній къ 1 января 1899 года оставалось недоимки:

прежнихъ лѣтъ	170003 р. 90 к.
оклада 1899 года составляль	461724 » 15 »

Итого . . . 631728 » 5 »

Въ теченіе 1899 г. причислено:

недоимокъ	6321 р. 20 к.
оклада	1472 » 36 »

Итого . . . 7793 р. 56 к.

А всего слѣдовало къ поступленію 639521 » 61 »

Изъ того числа исключено:

недоимокъ	12528 » 90 »
оклада	1778 » 98 »

Итого . . . 14307 р. 88 к.

Поступило въ казначейства:

недоимокъ	50590 » 90 »
оклада	411555 » 78 »

Итого . . . 462146 р. 68 к.

А всего исключено и взыскано . 476454 » 56 »

Затѣмъ къ 1 января 1900 года

осталось въ недоимкѣ:

недоимокъ прежнихъ лѣтъ .	113205 р. 30 к.
оклада 1899 года	49861 » 75 »

Итого . . . 163067 р. 5 »

Такимъ образомъ оставшаяся за отчетный годъ недоимка собственно по земскимъ сборамъ уменьшилась сравнительно съ недоимкой за 1898 годъ на 6936 р. 85 к.

Большая часть этой недоимки числится на уѣздахъ: Люцинскомъ—26518 р. 25 к. и Витебскомъ—25429 р. 15 к., а наименьшая—2527 р. 33 к.—на Велижскомъ.

Изъ городовъ наибольшая недоимка по земскимъ сборамъ числится: за Двинскомъ—6.661 р. 63 к. и Лепелемъ—5945 р. 26 к., а наименьшая—4 р. 54 к.—за Люциномъ; города же: Велижь, Дрисса, Невель и Рѣжица свободны отъ недоимки земскаго сбора.

Городские доходы и расходы.

По разсмотрѣннымъ и утвержденнымъ въ установленномъ порядкѣ смѣтамъ для 12 городовъ Витебской губерніи (включая и заштатный городъ Суражь) исчислено было на 1899 годъ доходовъ 588651 руб. 82½ к., болѣе предшествовавшаго года на 52819 р. 92 к., а расходовъ 585477 р. 35½ к., болѣе чѣмъ въ 1898 году на 50119 р. 34 коп.; въ дѣйствительности же поступило доходовъ съ частію недоимокъ прежнихъ лѣтъ 616871 р. 41 к., болѣе предшествовавшаго года на 127627 р. 57½ к. и болѣе смѣтнаго назначенія на 28219 р. 58½ к.; израсходовано же 624629 р. 26½ к., болѣе предшествовавшаго года на 144777 р. 68½ к.,

болѣ смѣтнаго назначенія на 39151 р. 91 к. и болѣ прихода на 7757 р. 85½ к.

Изъ всѣхъ поступившихъ въ отчетномъ году обыкновенныхъ доходовъ первое мѣсто, какъ это видно изъ помѣщенной въ приложеніи вѣдомости, занимаетъ сборъ съ принадлежащихъ городамъ недвижимыхъ имуществъ и оброчныхъ статей—140853 р. 8 к.; въ губернскомъ городѣ этотъ сборъ сравнительно ниже, тогда какъ во всѣхъ уѣздныхъ городахъ онъ составляетъ половину, а въ нѣкоторыхъ городахъ и болѣе всѣхъ прочихъ обыкновенныхъ городскихъ доходовъ. Второе мѣсто занимаетъ оцѣночный сборъ—104737 р. 16 к., почти три четверти котораго, именно 74998 р. 49 к., приходится на города Витебскъ и Двинскъ. Далѣе слѣдуютъ: сборъ съ документовъ на право производства торговли и промысловъ—28178 р. 90 к., съ трактирныхъ заведеній, постоялыхъ дворовъ и съѣстныхъ лавокъ—20590 руб. 65 коп., съ извознаго и перевознаго промысловъ—17346 р. 40 к., мелочные и случайные доходы 7838 р. 9 к., сборъ съ засвидѣтельствованія протестовъ и представленія ко взысканію разныхъ актовъ—6966 р. 67 к., сборъ (только въ губернскомъ городѣ) за проходъ и проѣздъ по городскимъ сооруженіямъ и за стоянку судовъ—2353 р. 70 к., съ аукціонныхъ продажъ движимаго имущества—596 р. 83 к., сборъ (только въ г. Полоцкѣ) съ лошадей и экипажей, содержимыхъ частными людьми 333 р. 78 к. и сборъ за клейменіе мѣръ и вѣсовъ 37 р. 70 к., а всего обыкновенныхъ доходовъ поступило 329832 р. 96 к.

Изъ доходовъ чрезвычайныхъ болѣе всего поступило отъ казны—173206 р. 57 к., затѣмъ изъ недоимокъ 42755 р. 98 к., изъ городскихъ капиталовъ 2328 р. 74 к., прибылей отъ городскихъ банковъ—1500 р., изъ государственнаго земскаго сбора—1000 р., мѣстныхъ земскихъ сборовъ—36 р. и изъ другихъ источниковъ—66211 р. 16 к., а всего чрезвычайныхъ доходовъ—287038 р. 45 к., вмѣстѣ съ обыкновенными 616871 р. 41 к.

По доходности первое мѣсто занималъ въ отчетномъ году г. Витебскъ—243549 руб. 87 коп., затѣмъ Двинскъ—240462 р. 8 к., Полоцкъ—36811 р. 50 к., Рѣжица—18345 р. 97 к., Невель—17275 р. 3 к., Велижъ—13597 р. 30 к., Люцинъ—11106 р. 50 к., Лепель—9767 р. 45 к., Себежъ—8244 р. 54 к., Городокъ—6945 р. 21 к., Суражъ—5439 р. 55 к. и Дрисса—5326 р. 41 к.

Главною статью обыкновенныхъ расходовъ было въ отчетномъ году, какъ и въ предшествовавшіе годы, отправленіе воинскаго постоя и другихъ воинскихъ потребностей—254738 р. 78 к., затѣмъ содержаніе городского общественнаго управленія обошлось городамъ въ 75439 р. 10 к., содержаніе чиновъ городской полиціи—52683 р. 60 к., содержаніе пожарныхъ командъ—28288 руб. 40 коп. (большая часть этой суммы приходится на гор. Витебскъ), далѣе пособія казнѣ уплачено 24607 р. 26 коп., на освѣщеніе городовъ израсходовано 17842 р. 83 к., на содержаніе учебныхъ заведеній—14329 руб. 77 коп., уплачено по городскимъ займамъ и обязательствамъ 11260 руб. 87½ коп., израсходовано на содержаніе и устройство мостовыхъ

10839 р. 8 к., квартирныхъ денегъ чинамъ полиціи и пожарной командѣ выдано 10718 р. 35 к., отопленіе и освѣщеніе тюремъ обошлось въ 9866 р. 51 к., содержаніе городской медицинской части—8803 р. 76 к., вещевое довольствіе городской полицейской команды—8349 руб. 87 к., устройство и наемъ помѣщеній для городскихъ полицейскихъ управленій—8104 р. 42 к., содержаніе городскихъ общественныхъ зданій—7796 р. 96 к., вещевое довольствіе пожарныхъ командъ—5266 р. 55 к., содержаніе помѣщеній для городскихъ общественныхъ управленій—4620 р. 85 к., устройство и наемъ помѣщеній для пожарныхъ командъ—3649 р. 67 к., содержаніе благотворительныхъ заведеній—3465 руб. 37 к., содержаніе другихъ общественныхъ заведеній—2039 р. 53 к., содержаніе общественныхъ пожарныхъ командъ—2842 р. 44 к., выдано пособій 1484 р. 36 к., уплачено за лѣченіе въ больницахъ чиновъ полицейскихъ и пожарныхъ командъ 228 р. 33 к., всего же обыкновенныхъ расходовъ произведено на сумму 567266 р. 66½ к.

Расходовъ, относящихся къ пользамъ города, но не вошедшихъ въ предыдущія статьи, произведено: по строительной части на сумму 5558 р. 83 к. и по другимъ городскимъ надобностямъ на 51803 р. 77 к., а всего по этимъ двумъ статьямъ израсходовано 57362 р. 60 к.

По значительности произведенныхъ въ 1899 году расходовъ первое мѣсто принадлежитъ Витебску—273066 р. 76 к., затѣмъ слѣдуютъ: Двинскъ—219013 р. 71 к., Полоцкъ—36783 р. 21 к., Рѣжица—18089 р. 91 к., Невель—17241 р. 88 к., Велижъ—14292 р. 55 к., Люцинъ—11106 р. 50 к., Лепель—9982 руб. 94 к., Себежъ—8244 р. 54 к., Городокъ—6917 р. 87 к., Дрисса—5326 р. 41 к. и Суражъ 4562 р. 98½ к.

Городскіе общественные банки.

Городскіе общественные банки, попережнему, находятся только въ трехъ городахъ: Витебскѣ, Двинскѣ и Полоцкѣ.

Въ отчетномъ году этими банками произведено оборотовъ:

Витебскимъ на	2433695 р. 42 к.
Двинскимъ	7159748 » 60 »
Полоцкимъ	2816164 » 39½ »

Итого . 12409608 р. 41½ к.

Противъ предшествовавшаго года:

Витебскимъ болѣе на	65347 р. 16 к.
Двинскимъ » »	919463 » 88 »
Полоцкимъ » »	358748 » 53 »

Выдано ссудъ подъ разные залоги:

Витебскимъ на	257717 р. 79 к.
Двинскимъ »	188432 » — »
Полоцкимъ »	14707 » 50 »

Итого . . 460857 р. 29 к.

Учтено векселей:

Витебскимъ на	632912 р. 93 к.
Двинскимъ »	938107 » 1 »
Полоцкимъ »	773550 » 35 »

Итого . . 2344570 » 29 »

Протестовано векселей:

Витебскимъ на	152	р.	20	к.
Двинскимъ „	4449	„	—	„
Полоцкимъ „	5449	„	—	„

Итого 10050 р. 20 к.

По протестованнымъ векселямъ получено и списано:

Витебскимъ на	489	р.	86	к.
Двинскимъ „	4449	„	—	„
Полоцкимъ „	3406	„	90	„

Итого 8345 „ 76 „

По произведеннымъ въ теченіе отчетнаго года городскими банками операциямъ получено валовой прибыли:

Витебскимъ	27834	р.	40	к.
Двинскимъ	43249	„	11	„
Полоцкимъ	37000	„	—	„

Итого 108083 р. 51 к.

Противъ 1898 года:

Витебскимъ болѣе на	1370	„	73	„
Двинскимъ „ „	1984	„	5	„
Полоцкимъ „ „	3000	р.	—	„

Итого болѣе на 6354 р. 78 к.

За отчисленіемъ же изъ валовой прибыли причитающихся вкладчикамъ процентовъ, расходовъ по содержанию банковъ и убытковъ отъ операций, въ отчетномъ году получено чистой прибыли:

Витебскимъ	8463	р.	41	к.
Двинскимъ	13436	„	65	„
Полоцкимъ	5970	„	70	„

Итого 27870 „ 76 „

Противъ 1898 года:

Витебскимъ болѣе на	5244	р.	4	к.
Двинскимъ „ „	3371	„	24	„
Полоцкимъ „ „	340	„	45	„

Итого болѣе на 8955 р. 73 к.

Выкупные платежи.

Къ 1 января 1899 года числилось въ недоимкѣ выкупныхъ платежей 18180 р. 39 к.

окладъ отчетнаго года составлялъ 1115244 „ 72 „

Итого 1133425 р. 11 к.

Въ теченіе 1899 года причислено:

недоимокъ	4822	„	63	„
оклада	47	„	14	„

Итого 4869 р. 77 к.

А всего ожидалось къ поступленію 1138294 „ 88 „

Изъ этого числа исключено:

недоимокъ	774	„	43	„
оклада	28544	„	97	„

Итого 29319 р. 40 к.

Подлежало дѣйствительному взысканію:

недоимокъ	22228	„ 59	„
оклада	1086746	„ 89	„
Итого .			1108976 р. 48 к.

Въ теченіе отчетнаго года взыскано:

недоимокъ	18932	р. 95	к.
оклада	1083145	„ 15	„
Итого .			1102078 р. 10 к.

Осталось къ 1 января 1900 года за населеніемъ губерніи:

недоимокъ прежнихъ лѣтъ	3295	„ 64	„
оклада 1899 года	3601	„ 74	„
Итого .			6897 р. 38 к.

менѣ недоимки, оставшейся къ тому же времени 1899 года на **11283 „ 1 „**

Наибольшая часть этой недоимки числится по Невельскому уѣзду—5527 р. 86 к., затѣмъ въ порядкѣ постепенности слѣдуютъ уѣзды: Велижскій—464 руб. 6 к., Людинскій—419 р. 97 к., Себежскій—298 р. 57 к., и Витебскій—105 р., прочіе уѣзды совершенно свободны отъ недоимки выкупныхъ платежей.

Изъ городовъ выкупная недоимка числится только по Полоцку—81 р. 92 к. за городскіе плацы.

Кромѣ положенныхъ по окладу выкупныхъ платежей въ отчетномъ году поступило еще особыхъ взносовъ на основаніи 115, 165 и 173 ст. полож. о выкупѣ—3721 р. 75 к.

Акцизные сборы.

По надзору за производствами: винокуреннымъ, водочнымъ, пивовареннымъ, уксуснымъ и лаковымъ, заводами, выдѣлывающими освѣтительныя смѣси изъ растительныхъ и минеральныхъ маселъ, табачными фабриками, фабриками зажигательныхъ спичекъ, разсыпными чайными помѣщеніями и за продажей казенныхъ питей, а равно по взносу въ казну акцизныхъ сборовъ и по надзору за казенными винными складами и лавками Витебская губернія раздѣлена на 6 акцизныхъ округовъ:

Въ районъ I округа входят: г. Витебскъ съ его уѣздомъ и заштатный г. Суражъ, часть Полоцкаго уѣзда, (волости: Михаловщинская, Андреевская и Ловожская) и г. Городокъ съ его уѣздомъ, кромѣ части, вошедшей въ районъ IV округа.

Въ районъ II-го—г. Полоцкъ съ остальною частью его уѣзда и часть Лепельскаго уѣзда (волости: Начская, Воронечская, Бобыничская, Нерзенская и Орѣховская), а также г. Дрисса и часть его уѣзда, кромѣ части, отошедшей въ районъ IV округа.

Въ районъ III-го—г. Двинскъ съ его уѣздомъ, г. Рѣжица съ его уѣздомъ и г. Люцинъ съ частью его уѣзда, кромѣ части, вошедшей въ районъ IV округа.

Въ районъ IV—часть Людинскаго уѣзда (волости: Истрская, Яновольская, Посиньская, Рунданская и Ляндскоронская), г. Себежъ съ его уѣздомъ, часть Дриссенскаго уѣзда (волости: Юховичская и Игналинская), г. Невель съ его уѣздомъ и часть Городокскаго

уѣзда (волости: Стайковская, Дубининская, Обольская, Холомерская, Руднянская, Горковская и Дубокрайская).

Въ районъ V-го—г. Велижь съ уѣздомъ и часть Городокскаго уѣзда (волости: Зайковская, Тіостянская и Веречская).

Въ районъ VI-го—г. Лепель съ уѣздомъ, за исключеніемъ части, отошедшей къ II округу.

Въ отчетномъ году по заводамъ губерніи учтено и поступило акциза:

Уѣзды и названіе заводовъ.	Учтено.		Поступло.		Сложено акциза за спиртъ поступившій въ казну.	
	Руб.	Коп.	Руб.	Коп.	Руб.	Коп.
А) В И Н О К У Р Е Н Н Ы Х ъ.						
Витебскаго уѣзда: Тереспольскій № 58	48020	80	36	60	47187	26
Хомяковскій № 122	19198	70	10	70	23750	63
Велижскаго „ Миловидскій № 3	19710	8	—	—	29119	67
Усвятскій № 8	46026	46	32	18	43557	79
Сивецкій № 104	33850	80	—	—	33148	92
Усмынскій № 115	40119	31	15	89	33297	16
Городокскаго „ Загорянскій № 15	44665	40	1	80	38478	16
Леховскій № 18	74516	70	3	60	62879	13
Чуриловскій № 6	56207	—	39	55	53576	36
Березненскій № 160	35201	10	—	—	30278	22
Руднянскій № 161	25786	20	64	—	30854	56
Двинскаго „ Прельскій № 4	38133	65	—	—	38227	51
Дриссенскаго „ Якубовскій № 47	69320	70	—	—	64982	22
Лепельскаго „ Меницкій № 2	25997	70	—	—	27421	82
Паульскій № 70	86036	26	5	40	93000	99
Жарскій № 60	24208	66	15	43	22885	8
Бѣшенковичскій № 97	143233	40	34	75	104462	82
Алинпольскій № 117	47114	48	31	75	43733	56
Бѣльскій № 124	60935	84	4	56	61446	16
Бочейковскій № 128	36168	34	11	11	35675	43
Иванскій № 130	165076	83	8	30	119611	46
Смолянецкій № 134	156640	14	171	76	112666	55
Вороньскій № 125	16738	60	173	24	—	—
Губинскій № 9	75493	70	8	12	47755	32
Пышнянскій № 148	40051	96	48	45	13945	55
Люцинскаго „ Аннопольскій № 139	25745	20	—	—	26717	75
Забодотскій № 150	17171	60	—	—	19915	56
Зальмуйжскій № 99	2859	70	—	—	—	—
Невельскаго „ Полибинскій № 7	24466	10	10	90	25206	11
Полоцкаго „ Яковскій № 32	34109	—	—	—	41372	27
Сухоборскій № 59	2364	—	153	96	2764	48
Обольскій № 5	50950	20	—	—	54302	42
Рѣжицкаго „ Стерянскій № 73	43857	50	47	53	50650	91
Себежскаго „ Аннинскій № 92	36593	30	6	5	40843	19
Цѣхомичскій № 185	22256	50	32	80	25899	83
И т о г о	1688825	91	968	43	1499614	85
Сверхъ сего сложено акциза за спиртъ, отпущенный для надобностей другихъ губерній	—	—	—	—	121234	76
Б) П И В О В А Р Е Н Н Ы Х ъ.						
Г. Витебскъ: Левинсона	15856	50	15756	50	—	—
Марейно	1288	20	1307	30	—	—
Яхниныхъ	5511	—	5511	—	—	—
„ за медь	7	50	7	50	—	—
„ Велижь: наслѣдниковъ Зеликсонъ	648	—	648	—	—	—
„ Двинскъ: Гурвича	22267	80	22267	80	—	—
Зингеревича	5994	60	5994	60	—	—
Каценовъ	4875	60	4875	60	—	—
Двинскаго уѣзда: въ им. Ликсно, графа Зибергъ-Плятера	16128	—	16128	—	—	—
мѣст. Прели Цимана	3391	50	3391	50	—	—
Люцинскаго „ им. Липно Зарри	2866	50	2866	50	—	—
„ Стружаны Батюшкова	1140	—	1140	—	—	—
„ Мариенгаузенъ графа Забѣлло	1732	50	1732	50	—	—
Г. Рѣжица: Мантейфеля	7866	—	7935	—	—	—
Рѣжицкаго уѣзда: им. Новомысль Кейслеръ	1521	—	1470	30	—	—
„ Адамово Долговой	136	50	136	50	—	—
Г. Себежъ: Кагана	734	40	765	—	—	—
И т о г о	91965	60	91933	60	—	—

Оборотъ вина былъ слѣдующій:

Къ 1 января 1899 года оставалось:

на винокуренныхъ заводахъ 3069453⁰

„ заводахъ ректификаціонныхъ 1358167⁰

въ казенныхъ складахъ и винныхъ лавкахъ 4158309

Итого 8585929

Противъ 1898 г. менѣе на 1419831⁰

Выкурено 16888259⁰

Противъ 1898 г. болѣе на 1118320⁰

Конфисковано 488⁰

Противъ 1898 г. менѣе на 836⁰

Получено изъ закрытыхъ частныхъ заведеній 5183⁰

Противъ 1898 г. болѣе на 5183⁰

Привезено изъ другихъ губерній 10435719⁰

Противъ 1898 г. болѣе на 1294365⁰

Итого въ приходѣ 35915578⁰

Противъ 1898 г. болѣе на 997201⁰

Вывезено въ другія губерніи 1212348⁰

Противъ 1898 г. менѣе на 1617763⁰

Отпущено на лаковые заводы, въ аптеки и губернскую лабораторію 10543⁰

Противъ 1898 г. менѣе на 90161⁰

Траты: при ректификаціи 260548⁰

„ „ очисткѣ и разливѣ 323604⁰

„ въ транспортахъ 107994⁰

„ при храненіи 99016⁰

Итого 791162⁰

Противъ 1898 г. болѣе на 28391⁰

Израсходовано на мѣстное потребленіе 24054023⁰

Противъ 1898 г. болѣе на 1499256⁰

Всего въ расходѣ . 26068076⁰

Противъ 1898 г. менѣе на 264372⁰

Къ 1 января 1900 года осталось:

При винокуренныхъ заводахъ 3536953

„ заводахъ ректификаціонныхъ 1884680⁰

при казенныхъ складахъ и лавкахъ 4425879⁰

Итого 9847512⁰

Противъ 1898 г. болѣе на 1261583⁰

По ректификаціи:

въ теченіе отчетнаго года отпущено на ректификацію:

изъ винокуренныхъ заводовъ Витебской губ. сырого спирта . 15044326⁰

отгоновъ изъ казенныхъ винныхъ складовъ 714102⁰

приобрѣтено и сдано на ректификацію сырого спирта изъ другихъ губерній 1718999°

Итого 17477427°

Утрачено при ректификаціи, храненіи и въ отбросахъ 219956°

Получено ректифицированного спирта 16949522°

Къ тому приобрѣтено ректифицированного спирта изъ другихъ губерній 8716721°

Итого въ приходѣ ректифицированного спирта 25666243°

Ректификація производилась на двухъ заводахъ: въ г. Полоцкѣ купца Андара Коритца и въ г. Невелѣ Н. Н. Евреинова.

Для продажи казеннаго вина въ губерніи существовало:

Складовъ съ очисткою и приговленіемъ столоваго вина въ г. Витебскѣ 1

Складовъ съ очисткою вина 2-го разряда въ гг. Двинскѣ, Невелѣ, Лепелѣ, Велижѣ, Рѣжицѣ и Полоцкѣ 6

Съ очисткою вина въ г. Себежѣ 3-го разряда 1

Разливныхъ складовъ 3

Винныхъ лавокъ: 1 разряда 10

” ” 2 ” 101

” ” 3 ” 287

Итого 398

Мѣстъ частной продажи питей существовало:

а) оптовой:

Подваловъ винокуренныхъ заводовъ 34

Противъ 1898 г. болѣе на 2

Заводовъ пивоваренныхъ 16

Оптовыхъ складовъ пива 30

Противъ 1898 г. менѣе на 1

Заведеній для выдѣлки изюмнаго вина 5

Итого 85

Противъ 1898 г. болѣе на 1

б) раздробительной:

Ренсковыхъ погребовъ 34

Противъ 1898 г. болѣе на 4

Погребовъ русскихъ виноградныхъ винъ 10

Трактирныхъ заведеній съ продажей казеннаго вина:

въ городахъ 38

” уѣздахъ 54

Трактирныхъ заведеній безъ продажи вина:

въ городахъ 1

” уѣздахъ 35

Итого 172

Противъ 1898 г. болѣе на 11

Количество поступившаго въ отчетномъ году акцизнаго сбора, сравнительно съ предшествовавшимъ годомъ, видно изъ нижеслѣдующихъ цифровыхъ данныхъ:

	1899 года.		1898 года.		Противъ 1898 года.			
					Б о л ъ е.		М е н ѣ е.	
	Руб.	Коп.	Руб.	Коп.	Руб.	Коп.	Руб.	Коп.
А) ПИТЕЙНАГО.								
Акциза съ спирта и вина	2395597	87	2260342	87 ^{1/2}	135254	99 ^{1/2}	—	—
Отъ продажи казенныхъ питей	1820347	51	1713709	28 ^{1/2}	106638	22 ^{1/2}	—	—
За невозвращенную посуду	10024	69	32947	75	—	—	22923	6
Отъ комиссіонной продажи питей частныхъ фирмъ чрезъ казенное управленіе	5431	86	5345	70	86	16	—	—
Случайныхъ поступленій	868	94	285	21	583	73	—	—
Арендной платы за помещенія, сдаваемые въ наемъ	417	93	—	—	417	93	—	—
Дополнительнаго акциза съ водочныхъ издѣлій	256	25	—	—	256	25	—	—
Акциза съ пива и меда	91933	60	92845	25	—	—	911	65
Патентнаго сбора	15491	12	15180	24	310	88	—	—
Сбора съ лаковыхъ и укусовыхъ заводовъ	2450	—	—	—	2450	—	—	—
Взысканій за нарушеніе устава	14023	68	3413	90	10609	78	—	—
И т о г о	4356843	45	4124070	21	232773	24	—	—
Б) ТАБАЧНАГО.								
Акциза съ табачныхъ издѣлій:								
общаго	185151	60	184321	37	830	23	—	—
дополнительнаго	2362	72	2213	91	148	81	—	—
Патентнаго сбора:								
общаго	14441	50	14531	50	—	—	90	—
дополнительнаго	6796	—	6918	25	—	—	122	25
Взысканій за нарушенія устава	1162	43	532	84	629	59	—	—
И т о г о	209914	25	208517	87	1396	38	—	—
В) СПИЧЕЧНАГО.								
Акциза за бандероли	262268	44	251689	1	10579	43	—	—
Кромѣ того отпущено въ кредитъ бандеролей съ уплатою 1 іюля 1900 г. на 119759 р. 32 к.	—	—	—	—	—	—	—	—
Патентнаго сбора	300	—	250	—	50	—	—	—
Взысканій за нарушеніе правилъ	—	—	2	50	—	—	2	50
И т о г о	262568	44	251941	51	10626	93	—	—
В С Е Г О	4829326	14	4584529	59	241796	55	—	—

Примѣчанія: 1) Къ 1 января осталось недоимки за бандероли, поступившей въ январѣ 10000 р. — к. и дополнительнаго акциза 204 » 69^{1/4} »

2) Въ числѣ поступленій заключается: акциза 50079 руб. 25 коп., за проданныя питія 39011 руб. 23 коп., за невозвращенную посуду 408 руб. 40 коп. и комиссіоннаго сбора 150 руб. 31 к., всего 89649 р. 19 коп., поступившіе въ Якобштадтское казначейство, Курляндской губерніи.

3) Сверхъ означенныхъ въ вышеприведенной таблицѣ осталось собранныхъ, но не внесенныхъ въ казначейства: акциза 107815 руб. 81^{3/4} коп., за казенныя питія 81855 руб. 37^{3/4} коп. и за невозвращенную посуду 14264 руб. 91 коп., всего 203936 руб. 10^{1/2} коп.

Поступленіе въ отчетномъ году акциза съ вина въ большей суммѣ противъ 1898 г. на 135000 руб., также

какъ и въ 1898 г., слѣдуетъ отнести не къ излишнему потребленію вина, а тому обстоятельству, что въ послѣдніе годы, предшествовавшіе введенію казенной монополіи, потребленіе вина было весьма малое, вслѣдствіе неурожаевъ и ликвидаціи торговли виномъ частными виноторговцами.

Винокуреніе среди землевладѣльцевъ Витебской губерніи видимо слабѣетъ: изъ пяти лицъ, получившихъ разрѣшеніе на постройку новыхъ заводовъ, и двухъ лицъ—на возобновленіе закрытыхъ заводовъ, только одно лицо возобновило заводъ и винокуреніе, а остальные не привели даннаго имъ разрѣшенія въ исполненіе. Равнымъ образомъ, въ періодъ 1898/9 г. семнадцати дѣйствовавшимъ винокуренымъ заводамъ разрѣшена была усиленная выкурка спирта на 5655642 градуса болѣе нормальной, выкурено же въ счетъ этого количества только 2486975 градусовъ, такъ какъ нѣкоторые заводы не воспользовались даннымъ разрѣшеніемъ, а многіе воспользовались въ весьма маломъ размѣрѣ.

Въ производствахъ пивоваренномъ, табачномъ, лаково-политурномъ, уксусномъ и гарныхъ маслъ не произошло никакихъ перемѣнъ.

Зажигательныхъ спичекъ въ 1899 году выдѣлано на 251071000 штукъ менѣе противъ 1898 года, вслѣдствіе забастовокъ рабочихъ, продолжавшихся въ теченіе двухъ мѣсяцевъ на единственной въ Витебской губерніи, по значительности производства, фабрикѣ Закса въ г. Двинскѣ. Большее же поступленіе въ 1899 году акциза со спичекъ объясняется уплатою въ 1899 году Заксомъ недоимки за отпущенныя ему въ 1898 году въ кредитъ бандероли.

Отправленіе натуральныхъ повинностей.

Въ порядкѣ отправленія натуральныхъ повинностей въ отчетномъ году никакихъ измѣненій не послѣдовало. Населеніе губерніи, какъ и въ предшествовавшіе годы, исполняло слѣдующія натуральныя повинности: дорожную, подводную, квартирную и воинскую.

Дорожная повинность заключалась въ исправномъ содержаніи грунтовыхъ дорогъ: почтовыхъ, торговыхъ и военныхъ. Въ Городокскомъ и въ нѣкоторыхъ волостяхъ Витебскаго и Велижскаго уѣздовъ починка этихъ дорогъ производится подряднымъ способомъ, съ обложеніемъ населенія соотвѣтствующимъ денежнымъ сборомъ; преимущественно же повинность эта отправляется въ губерніи сельскимъ ея населеніемъ натурою, при чемъ поставка конныхъ и пѣшихъ рабочихъ лежитъ на обязанности сельскихъ обществъ, а необходимаго для ремонта дорогъ матеріала—на обязанности землевладѣльцевъ.

На починку названныхъ дорогъ въ отчетномъ году выставлено 140060 подводъ, противъ 1898 года болѣе на 6812 и рабочихъ 206953 болѣе предшествовавшаго года на 5217. По переложеніи этой повинности на денежную, считая по мѣстнымъ цѣнамъ стоимость въ сутки рабочаго съ лошадью среднимъ числомъ около 1 руб., а пѣшаго до 60 коп., поставка подводъ и рабочихъ обошлась бы населенію губерніи

въ 135845 руб. 90 коп. за подводы и 102160 руб. 95 коп. за рабочихъ, а всего въ 238006 р. 85 к., если же прибавить къ этой суммѣ стоимость употребленнаго на почику дорогъ лѣсного матеріала, определенную въ 9606 руб. 81 коп., а равно сумму, уплаченную въ Витебскомъ и Городокскомъ уѣздахъ подрядчикамъ—8743 руб. 74 коп., расходъ населенія по выполнению всей дорожной повинности выразится въ суммѣ 256357 руб. 40 коп., менѣе предшествовавшаго года на 4655 руб. 12 коп.

Подводная повинность состояла въ поставкѣ подводъ съ проводниками:

а) для разъѣздовъ по дѣламъ службы чиновъ полиціи и командируемыхъ чиновниковъ и для нижнихъ чиновъ корпуса жандармовъ;

б) для подвоза больныхъ арестантовъ;

в) при передвиженіи войскъ и переводѣ командъ и новобранцевъ,

и г) для проводниковъ ремонтовъ.

Для выполнения каждой изъ этихъ повинностей въ отчетномъ году было выставлено подводъ: для первой 1427, стоившихъ по мѣстнымъ цѣнамъ 25564 р. 97 к., для второй—835 подводъ, стоившихъ 1234 р. 15 к., для третьей—1771 подвода, стоившихъ 1602 р. 34 к. и для послѣдней—84 подводы, стоившихъ 50 р. 40 к. при 84 проводникахъ, оцѣнившихъ свой трудъ въ 33 р. 60 к. Въ общемъ выполнение этой повинности обошлось сельскому населенію въ 28485 руб. 46 коп.

Квартирная повинность, кромѣ отвода постоянныхъ квартиръ для войскъ въ мѣстахъ ихъ расположенія, заключалась еще въ отводѣ временныхъ помѣщеній: а) для чиновниковъ, командируемыхъ по дѣламъ службы, военныхъ чиновъ, сопровождавшихъ передвигающіяся по губерніи войска, новобранцевъ, а также призываемыхъ въ учебные сборы ратниковъ ополченія и запасныхъ нижнихъ чиновъ и б) для ночлеговъ арестантовъ и бродягъ. Квартиръ для надобностей перваго рода въ отчетномъ году было отведено 314, стоимостью 566 руб. 24 коп., а для второго—248 помѣщеній, стоимостью 2156 р. 99 к. Всего же квартирная повинность стоила населенію 2723 р. 23 к., менѣе, чѣмъ въ предшествовавшемъ году на 58 руб. 49 коп.

Попеченіемъ Губернскаго Распорядительнаго Комитета и городскихъ общественныхъ управленій въ 1899 году были расквартированы въ Витебской губерніи слѣдующія воинскія части:

Въ г. Витебскѣ:

штабъ 16 армейскаго корпуса;

управленіе начальника артиллеріи того же корпуса;

управленіе корпуснаго интенданта;

штабъ 41 пѣхотной дивизіи;

163 Ленкоранско-Нашебургскій и 164 Закавказскій пѣхотные полки и 41 артиллерійская бригада въ полномъ составѣ;

управленіе уѣзднаго воинскаго начальника, съ запасами вещей: дружины государственнаго ополченія, $\frac{1}{4}$ конной сотни и 112 запаснаго пѣхотнаго баталіона;

конвойная команда;

кадръ государственнаго ополченія;

команда для охраны имущества запасного баталіона;
канцелярія и нижніе чины продовольственнаго магазина;
губернское жандармское управленіе съ писарями;
канцелярія помощника начальника губернскаго жандармскаго управленія,
и семейства сверхсрочнослужащихъ нижнихъ чиновъ.

Въ г. Двинскѣ:

штабъ 25 пѣхотной дивизіи;
97 Лифляндскій, 98 Юрьевскій, 99 Ивангородскій пѣхотные полки и 25 артиллерійская бригада въ полномъ составѣ;
управленіе уѣзнаго воинскаго начальника, со складами вещей дружины государственнаго ополченія;
конвойная команда;
нижніе чины кадра государственнаго ополченія и продовольственныхъ магазиновъ;
лошади 25 и 29 летучихъ артиллерійскихъ парковъ;
канцелярии: помощника начальника губернскаго жандармскаго управленія, отдѣленія жандармскаго управленія желѣзныхъ дорогъ и коменданта желѣзнодорожныхъ станцій,
и семейства сверхсрочнослужащихъ нижнихъ чиновъ.

Въ г. Полоцкѣ:

управленіе уѣзнаго воинскаго начальника со складомъ вещей 111 запаснаго пѣхотнаго баталіона,
конвойная команда;
кадръ государственнаго ополченія;
команда для охраны вещей запаснаго баталіона
и канцелярія помощника начальника губернскаго жандармскаго управленія.

Въ м. Креславкѣ:

1 резервная артиллерійская бригада
и канцелярія и нижніе чины продовольственнаго магазина.

Въ каждомъ изъ остальныхъ 8 городовъ губерніи находились:

управленіе уѣзнаго воинскаго начальника,
конвойная команда,
нижніе чины кадра государственнаго ополченія;
жандармскіе унтеръ-офицеры,
а въ г. Рѣжицѣ, кромѣ того: канцелярія помощника начальника губернскаго жандармскаго управленія
и канцелярія начальника Рѣжицкаго отдѣленія С.-Петербургскаго жандармскаго управленія желѣзныхъ дорогъ.

Сверхъ того, въ особо опредѣленныхъ пунктахъ были расквартированы жандармскіе унтеръ-офицеры.

Въ лагерныхъ сборахъ въ 1899 году находились:

При г. Витебскѣ:

штабъ 16 армейскаго корпуса и управленія начальника артиллеріи корпуса и корпуснаго интенданта,
штабъ и 2 бригада 41 пѣхотной дивизіи, 41 артиллерійская бригада.

При г. Двинскѣ:

25 пѣхотная дивизія, 41 и 45 артиллерійскія бригады (съ 1 мая по 30 іюня) 25 артиллерійская и 1 резервная артиллерійская бригады, 49 Иркутскій драгунскій полкъ и 3 запасная пѣхотная батарея.

Воинская повинность.

Призывъ молодыхъ людей къ отбыванію воинской повинности былъ оконченъ въ отчетномъ году въ Витебской губерніи 8 ноября, при наибольшей продолжительности дѣйствій въ участкахъ: по Витебскому и Невельскому уѣздамъ—девять и по Дриссенскому—семь дней.

Всего подлежало въ отчетномъ году призыву 15391 человекъ; изъ этого числа назначено было къ приему на службу 4187 человекъ, менѣе предшествовавшаго года на 131 человекъ; принято въ войска 4187 человекъ, менѣе чѣмъ въ 1898 году на 126.

Изъ числа принятыхъ новобранцевъ оказалось: имѣющихъ право на льготу 2 и 3 разряда 104 человека или 2,5% общаго числа принятыхъ въ войска, женатыхъ—212 человекъ или 5,1% общаго числа, имѣющихъ право на сокращенные сроки службы—401 человекъ или 9,6%, грамотныхъ—1381 человекъ или 33%; по сословіямъ: лицъ, внесенныхъ въ ревизскія сказки, а равно приписанныхъ къ обществамъ послѣ ревизіи—4107 человекъ или 98,1% и лицъ, изъятыхъ отъ внесенія въ десятую народную перепись, а также вышедшихъ послѣ ревизіи изъ податного состоянія—80 человекъ или 1,9%; по происхожденію: русскіхъ (великоруссовъ, малоруссовъ и бѣлоруссовъ)—2736 человекъ или 65,4%; литовцевъ, жмудяковъ и латышей—780 человекъ или 18,6%; евреевъ—658 человекъ или 15,7%, поляковъ—9 человекъ или 0,2% и, наконецъ, нѣмцевъ и цыганъ—по 2 человека, что составляетъ вмѣстѣ 0,1%; по вѣроисповѣданіямъ въ числѣ принятыхъ на службу было: православныхъ и единовѣрцевъ—2308 человекъ или 55,1%, раскольниковъ—213 человекъ или 5,1%, прочихъ христіанъ—1009 человекъ или 24,1% и іудеевъ—658 человекъ или 15,7%.

За пополненіемъ комплекта при освидѣтельствованіи прочихъ призывавшихся лицъ, зачислено въ ратники ополченія 1-го разряда—3622 человека, менѣе предшествовавшаго года на 142 человека, 2-го разряда—377 человекъ, менѣе чѣмъ въ 1898 году на 149 человекъ, признано совсѣмъ неспособными—292 человека, болѣе предшествовавшаго года на 9 человекъ и не явилось къ освидѣтельствованію—110 человекъ, менѣе предшествовавшаго года на 8 человекъ.

Кромѣ призыва новобранцевъ, въ отчетномъ году выполненъ безъ затрудненій призывъ въ учебный сборъ запасныхъ нижнихъ чиновъ и ратниковъ ополченія.

Расходы по призыву и приему на службу и на содержаніе уѣздныхъ присутствій въ отчетномъ году простирались до 15866 руб. 4 коп., болѣе чѣмъ въ 1898 году на 20 руб. 11 коп. Большая часть этихъ расходовъ—11053 руб. произведены изъ земскихъ сборовъ, а остальные 4813 руб. 4 коп. — изъ казны.

III. Общественное благоустройство и благочиніе.

Казенныя и общественныя
зданія.

Казенныхъ зданій вѣдомства Министерства Внутреннихъ Дѣлъ, находящихся подъ непосредственнымъ надзоромъ строительнаго отдѣленія Витебскаго Губернскаго Правленія, въ отчетномъ году состояло:

1) въ г. Витебскѣ:

а) каменный трехъ-этажный домъ со службами, занимаемый Губернаторомъ;

б) при немъ каменное двухъ-этажное зданіе, занимаемое Губернскимъ Правленіемъ и другими губернскими учрежденіями;

в) каменное трехъ-этажное зданіе, занимаемое Витебскою Контрольною Палатою;

г) каменное зданіе, занимаемое губернскимъ и центральнымъ архивами,

и д) каменное двухъ-этажное зданіе, занимаемое тюрьмою, съ таковымъ же при немъ флигелемъ и другими службами и деревяннымъ домомъ для начальника тюрьмы.

2) Каменные двухъ-этажныя зданія для тюремъ съ флигелями и службами въ городахъ: Полоцкѣ, Велижѣ, Себежѣ, Ленелѣ, Дриссѣ, Люцинѣ и Городкѣ; зданіе Невельской тюрьмы сгорѣло во время пожара 8 августа 1897 года.

3) Каменные двухъ-этажныя зданія для присутственныхъ мѣстъ въ городахъ: Двинскѣ, Городкѣ, Люцинѣ и Невелѣ.

4) въ г. Рѣжицѣ:

а) каменное одно-этажное зданіе тюрьмы съ однимъ каменнымъ и двумя деревянными флигелями,

и б) каменное одноэтажное зданіе, занимаемое полицейскимъ управленіемъ; это зданіе принадлежит городу и уступлено послѣднимъ подъ помѣщеніе полицейскаго управленія, при условіи ремонта на счетъ казны,

и в) въ селѣ Струни, Полоцкаго уѣзда, каменное двухъ-этажное зданіе тюрьмы для долгосрочныхъ арестантовъ; при немъ таковое же зданіе для тюремной администраціи, деревянный больничный баракъ, деревянный сарай и ледникъ.

Въ отчетномъ году, кромѣ ежегодно ассигнуемой на мелочной ремонтъ казенныхъ зданій суммы — 710 руб., Министерствомъ Внутреннихъ Дѣлъ отпущено было на ремонтъ:

а) дома, занимаемаго Губернаторомъ	200 руб.
б) зданій присутственныхъ мѣстъ	300 „
в) тюремъ	2000 „
г) особо на ремонтъ помѣщенія Губернскаго Правленія	300 „
д) зданія Люцинскихъ присутственныхъ мѣстъ	1500 „
е) зданія, занимаемаго Рѣжицкимъ полицейскимъ управленіемъ	1275 „
ж) на устройство водопровода въ Витебскую тюрьму	806 „
з) на ремонтъ флигеля при Велижской тюрьмѣ	500 „

Итого 6881 руб.

Изъ нихъ въ теченіе года израсходовано:		
на ремонтъ губернаторскаго дома и отно-		
сящихся къ нему службъ	1818 р.	50 р.
„ помѣщеніе Губернскаго Правленія и		
Канцеляріи Губернатора	388 „	47 „
„ помѣщеніе Рѣжицкихъ присутствен-		
ныхъ мѣстъ	1159 „	— „
„ помѣщеніе Двинскихъ присутствен-		
ныхъ мѣстъ	31 „	52 „
„ помѣщеніе Невельскихъ присутствен-		
ныхъ мѣстъ	115 „	— „
„ помѣщеніе Люцинскихъ присутствен-		
ныхъ мѣстъ	1365 „	— „
и на тюрьмы:		
Витебскую съ женскимъ отдѣле-		
ніемъ	1173 „	13 „
Струнскую	200 „	— „
Велижскую	489 „	32 „
Люцинскую	250 „	— „
Себежскую	248 „	25 „
Лепельскую	125 „	— „
Городокскую	125 „	— „
Полоцкую	219 „	20 „
Дриссенскую	300 „	— „
А всего		8007 р. 39 к.

Кромѣ того, въ отчетномъ году изъ особо откры-

тыхъ кредитовъ израсходовано:

1) на наемъ помѣщеній:

для Двинской тюрьмы	6000 р.	— к.
„ женскаго отдѣленія Витебской		
тюрьмы	1297 „	— „
„ Себежскаго полицейскаго управленія	500 „	— „
„ Дриссенскаго полицейскаго упра-		
вленія	500 „	— „
„ Полоцкаго уѣзднаго полицейскаго		
управленія	550 „	— „
„ Велижскаго полицейскаго управленія	306 „	25 „
„ Лепельскаго полицейскаго управленія	275 „	— „
„ Витебскаго уѣзднаго полицейскаго		
управленія	650 „	— „

2) за аренду земли, находящейся
подъ зданіемъ Витебской Контрольной
Палаты 53 „ 50 „

3) за доставленную изъ городского
водопровода для губернаторскаго дома
воду 150 „ — „

4) на содержаніе въ чистотѣ зда-
ній, занимаемыхъ:

а) губернаторскимъ домомъ, Губерн-		
скимъ Правленіемъ и другими учрежде-		
ніями	128 „	— „
б) Контрольною Палатою	95 „	— „
в) Дриссенскимъ полицейскимъ упра-		
вленіемъ	50 „	— „
г) Городокскимъ полицейскимъ упра-		
вленіемъ	50 „	— „
д) Невельскимъ полицейскимъ упра-		
вленіемъ	92 „	— „
и е) Люцинскимъ полицейскимъ упра-		
вленіемъ	47 „	— „

Дѣятельность Строительнаго Отдѣленія Губернскаго Правленія въ отношеніи казенныхъ зданій другихъ вѣдомствъ, а также городскихъ, общественныхъ и частныхъ зданій, ограничивалась техническо-полицейскимъ надзоромъ за правильностію составленія чертежей и смѣтъ и возведеніемъ самыхъ построекъ. Такимъ образомъ, Строительнымъ Отдѣленіемъ въ отчетномъ году рассмотрѣно и утверждено:

- 1) 131 техническая смѣта на разныя постройки;
- 2) 9 техническихъ отчетовъ по ремонту казенныхъ зданій;
- 3) проектовъ плановъ на постройку:
 - а) церквей: 5 каменныхъ и двухъ деревянныхъ;
 - б) 3 римско-католическихъ каменныхъ костеловъ;
 - в) 3 часовень;
 - г) еврейскихъ молитвенныхъ школъ: 2 каменныхъ и 2 деревянныхъ;
 - д) 1 деревянной мукомольной мельницы;
 - е) построекъ при казенныхъ винныхъ складахъ: 1 каменной и 1 деревянной;
 - ж) 1 театра деревяннаго;
 - з) частныхъ домовъ: 12 каменныхъ и 19 деревянныхъ;
 - и) 7 складовъ керосина;
 - і) складовъ охотничьяго пороха: 1 каменнаго и 1 деревяннаго;
 - к) 1 временнаго деревяннаго цирка;
 - л) 2 арестныхъ домовъ деревянныхъ;
 - м) 2 деревянныхъ училищъ,
 - и н) 86 деревянныхъ мостовъ.

Построеніе и ремонтъ церквей.

Подъ наблюденіемъ Полоцкой Духовной Консисторіи въ отчетномъ году съ разрѣшенія Св. Синода производились работы по постройкѣ слѣдующихъ новыхъ каменныхъ церквей: въ с. Стрѣлкахъ, Дриссенскаго уѣзда, въ с. Ловжѣ, Полоцкаго уѣзда, и въ с. Болоздынѣ, Невельскаго уѣзда. Кромѣ того, въ отчетномъ году производился ремонтъ Велижскаго Св.-Духовскаго собора, Городокскаго Николаевскаго собора и церкви въ с. Зародищѣ, Себежскаго уѣзда.

Расходъ по сооруженію и ремонту этихъ церквей выразился въ слѣдующихъ цифрахъ:

	Казенныхъ.	Мѣстныхъ.	Итого.
на постройку церквей:			
въ с. Стрѣлкахъ .	3700 р. — к.	1500 р.	5200 р. — к.
» » Ловжѣ . .	12000 » — »	»	12000 » — »
» » Болоздынѣ .	10607 » 35 »	»	10607 » 35 »
на ремонтъ:			
Велижскаго собора	800 р. — к.	»	800 р. — к.
Городокскаго „	4000 » — »	»	4000 » — »

Кромѣ того, въ отчетномъ году съ разрѣшенія епархіальнаго начальства произведены были разные мелочные ремонты церквей, всего на сумму 8723 руб. 56 к., изъ нихъ 2814 руб. 41 коп. церковныхъ денегъ и 5909 руб. 15 коп. попечительскихъ и пожертвованныхъ прихожанами.

Дороги, мосты и переправы. Черезъ Витебскую губернію пролегаютъ слѣдующія дороги:

1) Двѣ желѣзныя: С.-Петербургско-Варшавская, на протяженіи 138 верстъ, и Орловско-Рижская, на протяженіи 360 верстъ. Пролегая по окраинамъ губерніи и захватывая только четыре города (Витебскъ, Двинскъ, Полоцкъ и Рѣжицу), дороги эти не имѣютъ существенно-важнаго значенія для развитія торговли и промышленности всего населенія губерніи.

Перевозка пассажировъ и грузовъ по этимъ дорогамъ производилась въ отчетномъ году безостановочно.

2) Четыре шоссейныя дороги, имѣющія протяженіе 381 $\frac{1}{2}$ вер. Изъ нихъ наибольшій участокъ Кіевскаго шоссе идетъ на протяженіи 172 $\frac{1}{2}$ вер. отъ г. Витебска по направленію къ С.-Петербургу, чрезъ гг. Городокъ и Невель; второй въ 154 версты — С.-Петербургскаго шоссе, отъ Двинска до границы Псковской губерніи, захватывая Рѣжицкій и Люцинскій уѣзды; третій — Смоленскаго шоссе, отъ Витебска до границы Смоленской губерніи въ 34 $\frac{1}{2}$ версты, и четвертый — отъ Витебска же до границы Могилевской губерніи на протяженіи всего лишь 20 $\frac{1}{2}$ верстъ.

3) Грунтовыя дороги, которыя раздѣляются на почтовые, торговыя, военныя, проселочныя и полевыя. Почтовые, торговыя и военныя грунтовыя дороги состоятъ въ вѣдѣніи уѣздныхъ дорожныхъ комиссій и въ отчетномъ году находились въ состояніи весьма удовлетворительномъ, благодаря во-1-хъ правильному и равномерному распредѣленію работъ по поддержанію ихъ въ исправности между сельскими обществами, на обязанности которыхъ лежитъ отправленіе этой повинности натурою и, во-2-хъ, своевременному и аккуратному доставленію землевладѣльцами лѣсныхъ матеріаловъ для исправленія мостовъ, гатей и другихъ дорожныхъ сооружений.

На счетъ суммъ губернскаго земскаго сбора содержатся слѣдующія дорожныя сооружения:

а) мосты: въ г. Велижѣ черезъ ручей Коневецъ и Черный ручей, въ г. Невелѣ черезъ рѣку Еменку, въ г. Рѣжицѣ на большой Люцинской дорогѣ, въ Себежскомъ уѣздѣ черезъ рѣки: Неведрянку, Островянку и Индрицу, въ Витебскомъ уѣздѣ черезъ рѣку Вымнянку въ м. Яновичахъ, въ Люцинскомъ уѣздѣ въ им. Эверсмуйжѣ черезъ рѣку Лжу, въ г. Полоцкѣ черезъ рѣку Полоту, въ Лепельскомъ уѣздѣ черезъ р. Ушачь и въ Невельскомъ уѣздѣ въ им. Кліовняки черезъ р. Ловать; на ремонтъ этихъ мостовъ израсходовано въ 1899 г. 300 руб.,

и б) верстовыя столбы, на устройство которыхъ израсходовано въ 1899 году 883 руб. 80 коп.

Надзоръ за исправнымъ содержаніемъ проселочныхъ и полевыхъ дорогъ лежитъ на обязанности мѣстной полиціи; содержаніе же этихъ дорогъ въ исправности относится къ обязанности владѣльцевъ тѣхъ земель, по которымъ онѣ пролегаютъ. И эти дороги въ теченіе отчетнаго года были въ возможно удовлетворительномъ состояніи.

Почты и телеграфы.

Въ теченіе 1899 года въ Витебской губерніи произошли слѣдующія перемѣны по почтово-телеграфной части:

1) Въ Боровлянскомъ почтовомъ отдѣленіи съ 20 октября 1899 года установленъ пріемъ внутреннихъ телеграммъ, съ отсылкою ихъ почтою въ Витебскую почтово-телеграфную контору.

2) Въ лагерѣ войскъ при г. Двинскѣ 10 мая 1899 года открыта временная телеграфная станція, которая 2 сентября того же года была закрыта.

3) Между Ликсненскимъ почтово-телеграфнымъ отдѣленіемъ, Двинскаго уѣзда, и имѣніемъ графа Плятеръ-Зибера „Погулянка“, того же уѣзда, открыто 7 мая телефонное сообщеніе, съ пріемомъ внутреннихъ телеграммъ, каковое 11 сентября было закрыто.

4) Придруйская конная почтовая станція, Двинскаго уѣзда, съ комплектомъ въ 2 лошади, переведена изъ м. Придруйска въ г. Друю, Виленской губерніи, съ 17 октября 1899 года.

5) При Ликсненскомъ почтово-телеграфномъ отдѣленіи съ 15 октября открытъ пріемъ международныхъ телеграммъ.

6) Между Полоцкимъ уѣзднымъ полицейскимъ управленіемъ и Струнскою тюрьмою съ 28 іюня отчетнаго года устроено телефонное сообщеніе на протяженіи 7¹/₂ верстъ.

Почтовые тракты и на нихъ конныя почтовые станціи для перевозки почтъ и проѣзжающихъ въ Витебской губерніи въ теченіе 1899 года существовали тѣ же, что и въ предшествовавшемъ году, а именно:

Витебско-Могилевскій:

Витебская	—
Дымановская	19 ³ / ₄ вер.
Итого	19 ³ / ₄ вер.

Витебско-Велижскій:

Кардонская	17 ¹ / ₄ ”
Суражская	21 ¹ / ₂ ”
Верховская	19 ¹ / ₂ ”
Велижская	21 ¹ / ₄ ”
Итого	79 ¹ / ₂ вер.

Витебско-Островскій:

Боровлянская	17 ¹ / ₄ ”
Городокская	17 ³ / ₄ ”
Кузьминская	19 ³ / ₄ ”
Руднянская	20 ”
Невельская	20 ”
Долысская	21 ”
Линецкая	19 ¹ / ₂ ”
Зарѣчская	19 ¹ / ₂ ”
Балашовская	14 ”
Итого	168 ³ / ₄ вер.

Витебско-Лепельскій:

Старосельская при станціи желѣзной дороги	—
Куриловщинская	19 ¹ / ₄ ”
Бѣшенковичская	17 ”
Бочейковская	19 ¹ / ₂ ”

Каменская	16 ¹ / ₄ „
Лепельская	17 ¹ / ₂ „
Итого	89 ¹ / ₂ вер.

Невельско-Великолудкй:

Невельская	—
Борокская	24 „
Сеньковская	17 ¹ / ₂ „
Итого	41 ¹ / ₂ вер.

Велижско-Смоленскй:

Велижская	—
Васьковщинская	21 „
Итого	21 вер.

Велижско-Усвятскй:

Велижская	—
Юрово-Нивская	19 „
Усвятская	20 „
Итого	39 вер.

Рѣжицко-Дриссенскй:

Рѣжицкая	—
Люцинская	25 ¹ / ₂ „
Попсуйская	20 ³ / ₄ „
Заситинская	19 ¹ / ₂ „
Себежская	18 ¹ / ₄ „
Круповская	23 „
Освѣйская	19 „
Кохановичская	17 ¹ / ₂ „
Дриссенская	15 ³ / ₄ „
Итого	159 ¹ / ₄ вер.

Себежско-Зарѣчскй:

Себежская	—
Верхнемогская	27 ¹ / ₄ „
Зарѣчская	26 „
Итого	53 ¹ / ₄ вер.

Борковичско-Клястицкй:

Борковичская при станціи жельзной дороги	—
Сивошинская	19 ¹ / ₂ „
Клястицкая	19 „
Итого	38 ¹ / ₂ вер.

Придруйско-Бальбиновскй:

Придруйская	—
Бальбиново станція жельз- ной дороги	12 ³ / ₄ „
Итого	12 ³ / ₄ вер.

Креславль-Креславка:

Креславская	—
Креславка станція жельзной дороги	3 ¹ / ₂ „
Итого	3 ¹ / ₂ вер.

Проселочные тракты собственно для перевозки почти существовали слѣдующіе:

Отъ м. Бочейкова чрезъ Чашники до Черей	51 ³ / ₄ вер.
Отъ м. Уллы до м. Ловжи	17 »
» Рѣжицы чрезъ Веліоны до Варклянъ	42 ¹ / ₂ »
Отъ Полоцка чрезъ Воронечъ и Ушачъ до Кубличъ	62 ¹ / ₂ »
Отъ м. Освѣй чрезъ Ляндскоронъ до Посини	45 »
Отъ Суража до м. Яновичъ	14 ³ / ₄ »
» Велижа чрезъ Кресты до мѣст. Ильина	52 ³ / ₄ »
Отъ м. Прели до ст. Рушоны	22 »
» Креславля до м. Дагды	35 ¹ / ₂ »
» Полоцка до Вѣтрина	21 »
» м. Ликсна до ст. Ликсна Риго-Орловской ж. д.	3 ¹ / ₂ »

Всего протяженія по всѣмъ трактамъ 1094¹/₂ вер. Изъ всѣхъ поименованныхъ конныхъ почтовыхъ станцій—20 содержалось по системѣ вольныхъ почтъ (безъ опредѣленія комплекта лошадей), а остальные— по нормальнымъ кондиціямъ, съ комплектомъ въ 120 лошадей.

Почтовые станціи содержались удовлетворительно. Жалобъ проезжающими на почтовыхъ лошадяхъ записано 43, при чемъ особенно важныхъ не было.

На содержаніе всѣхъ почтовыхъ станцій израсходовано въ отчетномъ году 27266 р. 50 к.
менѣе предшествовавшаго года на 405 » — „

Для выѣзда изъ городовъ въ уѣзды чиновъ полиціи и другихъ должностныхъ лицъ, по дѣламъ службы, содержатся въ 10 городахъ (за исключеніемъ города Двинска) при уѣздныхъ полицейскихъ управленіяхъ земскія станціи, съ комплектомъ въ 68 лошадей, въ томъ числѣ: въ г. Витебскѣ—8, Дриссѣ—6, Невелѣ—5, а въ остальныхъ городахъ по 7 лошадей въ каждомъ. На содержаніе этихъ станцій, а равно на разѣзды чиновъ г. Двинска израсходовано 24256 р. 85 к. Противъ предшествовавшаго года менѣе на 203 руб. 63 коп.

Дѣятельность почтовыхъ и почтово-телеграфныхъ учрежденій Витебской губерніи выразилась въ отчетномъ году слѣдующими цифровыми данными.

Простой корреспонденціи поступило:

І. Внутренней:

Простыхъ закрытыхъ писемъ:

оплаченныхъ	2695981
не вполне оплаченныхъ	23369
бесплатныхъ	956840

Открытыхъ:

платныхъ	1565238
бесплатныхъ	18740

Бандерольныхъ отправленій, кромѣ абонементныхъ періодическихъ изданій	508005
Заказной корреспонденціи	347982

Посылокъ безъ цѣны:	
частныхъ	3666
казенныхъ	10506
Абонементныхъ періодическихъ изданій	2487142

II. Мѣстной:

Простыхъ писемъ:	
закрытыхъ	57780
открытыхъ	27938
Бандерольныхъ отправленій	124726
Заказной корреспонденціи	22602

III. Международной:

Простыхъ писемъ закрытыхъ:	
франкированныхъ	116672
нефранкированныхъ	1420
Открытыхъ	59071
Бандерольныхъ отправленій	43271
Заказной корреспонденціи	12125
Посылокъ безъ цѣны	866
Абонементныхъ періодическихъ изданій	1298

Страховой корреспонденціи:

I. Внутренней.

а) отправлено:

	Число.	Цѣнность.
Денежныхъ и цѣнныхъ пакетовъ	126281	22332202
Посылокъ и узловъ	23354	4029171
Денежныхъ переводовъ:		
по почтѣ	92560	(2613670
„ телеграфу	1590	

б) получено:

Денежныхъ и цѣнныхъ пакетовъ	258539	25132656
Посылокъ и узловъ	29814	904849
Денежныхъ переводовъ:		
по почтѣ	85000	(2669941
„ телеграфу	1694	

II. Международной:

а) отправлено:

Денежныхъ и цѣнныхъ пакетовъ	3463	377551
Посылокъ и узловъ	411	10885

б) получено:

Денежныхъ и цѣнныхъ пакетовъ	2644	1078259
Посылокъ и узловъ	88	5443

Почтоваго дохода въ 1899 году поступило:

за проданные:

а) почтовые марки	198664 р.	34 к.
б) штемпельные конверты	9915 „	45 ¹ / ₂ „
в) бланки для открытыхъ и закрытыхъ писемъ, бандеролей и бланки для переводовъ	43330 „	86 „
Вѣсового сбора за отправленную корреспонденцію	21000 „	26 „
За нефранкированные письма, пакеты, посылки и узлы	113 „	32 „
За обратную и дальнѣйшую пересылку посылокъ и узловъ	181 „	46 „
За періодическія изданія	692 „	90 „
За страхованіе	10500 „	27 „

За расписки въ приѣмѣ корреспонденціи и за заказъ	8927 р. 62 к.
За эстафеты	57 „ 13 „
За корреспонденцію съ наложеннымъ платежомъ (комиссіоннаго сбора)	702 „ 92 „
Сбора съ проѣзжающихъ на почтовыхъ лошадяхъ	1279 „ 40 „
Отъ оброчныхъ статей и казенныхъ зданій, а равно отъ продажи дорожниковъ, телеграфныхъ тарифовъ, картъ, журналовъ и проч.	535 „ 49 „
Взысканій за утраченную на почтѣ корреспонденцію	6 „ — „
Случайныхъ поступленій	209 „ 1 „
Итого	296116 р. 43¹/₂ к.

болѣе предшествовавшаго года на	14348 „ 78 „
Дохода за телеграфную корреспонденцію поступило	108893 „ 57 „
болѣе предшествовавшаго года на	8675 „ — „
Сбора отъ эксплуатаціи телефонныхъ сообщеній	1964 „ 10 „

Движеніе въ отчетномъ году телеграфной корреспонденціи видно изъ нижеслѣдующей таблицы:

НАИМЕНОВАНИЕ СТАНЦІЙ.	Движеніе корреспонденціи.		
	Исходящихъ телеграммъ.	Входящихъ телеграммъ.	Проходящихъ телеграммъ.
Бочейково	541	771	16785
Бѣшенковичи	1732	2185	—
Велижъ	7221	7789	3053
Витебскъ	39411	54138	144094
Варкляны	531	734	—
Веліоны	2262	2203	—
Вѣтрино	396	719	—
Городокъ	1249	1634	—
Дагда	853	1336	—
Двинскъ городъ	39577	47326	262852
Двинскъ крѣпость	1045	1482	—
Двинскъ лагерь	352	590	—
Дрисса	1804	2626	1805
Зарѣчье	795	872	—
Ильино	1818	2045	—
Кресты	557	618	—
Креславль	2024	3556	—
Клястицы	441	589	—
Корсовка	1556	2123	—
Крейцбургъ	2189	3139	—
Лепель	3348	3807	—
Люцинъ	2510	2930	—
Ликсно	666	1079	—
Невель	4870	4919	—
Освѣй	886	1210	—
Погулянка	241	378	—
Полоцкъ	11057	12706	—
Прели	769	1096	—
Рѣжица	11253	12723	—
Себежъ	3319	3575	—
Суражъ	1037	1323	—
Улла	1335	1910	—
Усвятъ	871	1055	—
Чашники	2251	2701	—
Итого	150767	187878	428589

Расходъ по почтово-телеграфнымъ учрежденіямъ Витебской губерніи простирался въ отчетномъ году до 192039 р., болѣе предшествовавшаго года на 5087 р. 50 к.; въ частности расходы были произведены:

на выдачу наградъ и пособій	940 р.
„ командировки и разъѣзды	443 „
„ содержаніе чиновъ	93719 „
„ содержаніе нижнихъ служителей	29711 „
„ наемъ помѣщеній съ отопленіемъ и освѣщеніемъ	29149 „
на укупорочные, канцелярскіе и другіе хозяйственные расходы	8985 „
на лѣченіе въ больницахъ	23 „
„ уплату почтосодержателямъ за возку почтъ и эстафетъ	28919 „
на вознагражденія за утраченную на почтѣ корреспонденцію	150 „
<hr/>	
Итого	192039 р.

Народная нравственность.

Явленія, характеризующія отрицательную сторону народной нравственности, то есть преступныя дѣянія населенія, выразились въ отчетномъ году въ слѣдующихъ цыфровыхъ данныхъ.

Въ теченіе отчетнаго года Витебскимъ Окружнымъ Судомъ разсмотрѣно 3439 уголовныхъ преступленій, болѣе предшествовавшаго года на 314. Изъ нихъ, на основаніи 277 ст. уст. угол. судопр., за неимѣніемъ или недостаточностію уликъ, прекращено производствомъ 1826, а по остальнымъ 1613 дѣламъ состоялись рѣшенія, по которымъ присуждено къ разнаго рода наказаніямъ 910 лицъ, изъ нихъ 722 мужчины, болѣе предшествовавшаго года на 159, и 188 женщинъ, болѣе предшествовавшаго года на 35; общее же число осужденныхъ въ отчетномъ году, сравнительно съ предшествовавшимъ, было болѣе на 194, при чемъ число осужденныхъ женщинъ составляло 20,6% общаго числа (въ 1898 г. — 21,3%).

Изъ общаго числа осужденныхъ 910 лицъ болѣе всего приходится за преступленія и проступки противъ жизни, здоровья, свободы и чести частныхъ лицъ, а именно 283 лица; затѣмъ въ порядкѣ постепенности слѣдуютъ преступленія и проступки:

противъ общественнаго благоустройства и благочинія	249 осужд.
противъ собственности частныхъ лицъ	231 „
„ порядка управленія	72 „
по службѣ государственной и общественной	41 „
противъ имущества и доходовъ казны	17 „
„ вѣры и ограждающихъ оную постановленій	10 „
противъ правъ семейныхъ	4 „
„ законовъ о состояніяхъ	3 „

Итого 910 осужд.

18781	177	18781
2505	2818	2505
140411	279	140411
—	287	—
—	119	—
—	121	—
—	122	—
20222	281	20222
—	282	—
2081	283	2081
—	284	—
—	285	—
—	286	—
—	287	—
—	288	—
—	289	—
—	290	—
—	291	—
—	292	—
—	293	—
—	294	—
—	295	—
—	296	—
—	297	—
—	298	—
—	299	—
—	300	—
—	301	—
—	302	—
—	303	—
—	304	—
—	305	—
—	306	—
—	307	—
—	308	—
—	309	—
—	310	—
—	311	—
—	312	—
—	313	—
—	314	—
—	315	—
—	316	—
—	317	—
—	318	—
—	319	—
—	320	—
—	321	—
—	322	—
—	323	—
—	324	—
—	325	—
—	326	—
—	327	—
—	328	—
—	329	—
—	330	—
—	331	—
—	332	—
—	333	—
—	334	—
—	335	—
—	336	—
—	337	—
—	338	—
—	339	—
—	340	—
—	341	—
—	342	—
—	343	—
—	344	—
—	345	—
—	346	—
—	347	—
—	348	—
—	349	—
—	350	—
—	351	—
—	352	—
—	353	—
—	354	—
—	355	—
—	356	—
—	357	—
—	358	—
—	359	—
—	360	—
—	361	—
—	362	—
—	363	—
—	364	—
—	365	—
—	366	—
—	367	—
—	368	—
—	369	—
—	370	—
—	371	—
—	372	—
—	373	—
—	374	—
—	375	—
—	376	—
—	377	—
—	378	—
—	379	—
—	380	—
—	381	—
—	382	—
—	383	—
—	384	—
—	385	—
—	386	—
—	387	—
—	388	—
—	389	—
—	390	—
—	391	—
—	392	—
—	393	—
—	394	—
—	395	—
—	396	—
—	397	—
—	398	—
—	399	—
—	400	—

По сословіямъ, возрасту и вѣроисповѣданіямъ осужденные распредѣляются такъ:

1) по сословіямъ:

крестьянъ	667	осужд.
мѣщанъ	196	”
дворянъ потомственныхъ	20	”
лицъ военнаго сословія	14	”
дворянъ личныхъ	5	”
купцовъ	2	”
и прочихъ сословіи	6	”
Итого	910	осужд.

2) по вѣроисповѣданіямъ:

православныхъ	450	”
другихъ христіанскихъ исповѣданій	250	”
раскольниковъ	118	”
іудеевъ	92	”
Итого	910	осужд.

3) по возрастамъ:

отъ 21 до 50 лѣтъ	749	”
” 17 ” 20 ”	105	”
” 51 ” 70 ”	34	”
ниже 17 лѣтъ	21	”
и свыше 70	1	”
Итого	910	осужд.

Р а с к о л ь .

Всѣхъ раскольниковъ въ Витебской губерніи насчитывается свыше 85 тысячъ, при чемъ наибольшее число ихъ приходится на города Двинскъ и Рѣжицу съ уѣздами. По вѣроученію своему, за исключеніемъ незначительнаго числа поповцевъ и безпоповцевъ филипповскаго согласія самокрещенцевъ, и поморцевъ, всѣ проживающіе въ губерніи раскольники принадлежатъ къ числу безпоповцевъ едосѣвскаго толка.

Никакихъ особыхъ измѣненій въ состояніи раскола въ отчетномъ году не наблюдалось. Миссіонерская дѣятельность въ борьбѣ съ расколомъ шла прежнимъ, выработаннымъ практикою, путемъ. Съ цѣлію обличенія заблужденій религіозной раскольнической пропаганды и разъясненія истинъ православнаго ученія устраивались публичныя и частныя собесѣдованія съ раскольниками, распространялись въ народѣ книги и брошюры противораскольническаго содержанія, каковыхъ кромѣ продажи было роздано бесплатно въ отчетномъ году на 75 руб., и производились при нѣкоторыхъ церквахъ и училищахъ религіозно-нравственныя чтенія. Собесѣдованія велись: а) епархіальнымъ противораскольническимъ миссіонеромъ и его помощниками въ мѣстахъ болѣе значительныхъ поселеній раскольниковъ; б) миссіонеромъ по г. Витебску, священникомъ Успенской единовѣрческой церкви, и в) окружными миссіонерами, приходскими священниками, въ районѣ своихъ благочиній. Результатомъ дѣятельности миссіонеровъ можно считать нѣкоторое ослабленіе фанатизма раскольниковъ; въ большинствѣ они уже не чуждаются миссіонеровъ, слушаютъ ихъ со вниманіемъ, берутъ для чтенія противораскольническія книги, и собесѣдованія принимаютъ болѣе мирный характеръ. Среди нѣкоторыхъ расколь-

никовъ, и особенно среди молодыхъ, замѣтно убѣжденіе въ истинности православной вѣры, и отъ присоединенія къ православію ихъ удерживаетъ главнымъ образомъ страхъ лишиться уваженія своихъ сосѣдей-раскольниковъ и подвергнуться съ ихъ стороны оскорбленіямъ и разнымъ притѣсненіямъ. Здѣсь же можно отмѣтить тотъ отрадный фактъ, что почти повсемѣстно раскольники все съ большимъ и большимъ довѣріемъ относятся къ церковно-приходскимъ школамъ и охотно отдаютъ въ нихъ своихъ дѣтей. Такимъ образомъ духовно-просвѣтительная дѣятельность миссіонеровъ и ихъ помощниковъ сопровождалась благими плодами и, кромѣ нѣкотораго ослабленія раскольническаго фанатизма, выразилась и въ присоединеніи къ православной церкви 29 человѣкъ.

Особенно вредныхъ проявленій раскола въ отчетномъ году не было, за исключеніемъ только нѣсколькихъ случаевъ совращенія въ расколъ, происшедшихъ, главнымъ образомъ, вслѣдствіе незаконнаго сожителства раскольниковъ съ православными; но во всѣхъ этихъ случаяхъ епархіальнымъ начальствомъ приняты мѣры къ возвращенію отпавшихъ въ лоно православной церкви.

Арестанты и тюрьмы.

Всѣ 12 тюремъ губерніи, изъ коихъ одна съ женскимъ отдѣленіемъ находится въ Витебскѣ, одна въ селеніи Струнь, Полоцкаго уѣзда, и по одной въ каждомъ изъ уѣздныхъ городовъ, помѣщались въ казенныхъ каменныхъ зданіяхъ, за исключеніемъ женскаго отдѣленія при Витебской тюрьмѣ и Двинской тюрьмы, помѣщавшихся въ частныхъ домахъ.

Движеніе арестантовъ въ теченіе отчетнаго года въ мѣстахъ заключенія въ Витебской губерніи было слѣдующее:

	Къ 1 января 1899 г. оста- валось.	Въ 1899 году.		Къ 1 января 1900 г. оста- лось.
		Прибыло.	Убыло.	
Въ тюрьмахъ и арестныхъ домахъ:				
а) по приговорамъ общихъ судебныхъ мѣстъ	351	1223	1190	384
б) „ „ мировыхъ судей	426	1478	1570	334
Итого	777	2701	2760	718
При полиціи:				
а) по приговорамъ общихъ судебныхъ мѣстъ	21	325	319	27
б) „ „ мировыхъ судей	5	243	237	11
Итого	26	568	556	38
Больныхъ:				
а) въ больницахъ при тюремныхъ замкахъ	86	1343	1357	72
б) „ городскихъ больницахъ	16	71	71	16
Итого	102	1414	1428	88

Въ 1899 году содержалось въ 12 тюрьмахъ за уголовныя преступленія всего 3465 человѣкъ, изъ нихъ мужчинъ 3043 и женщинъ 422.

Въ томъ числѣ:

по вѣроисповѣданіямъ:

православныхъ	1632
католиковъ	615
лютеранъ	110
евреевъ	577
раскольниковъ	531

Итого 3465

по сословіямъ:

дворянъ	23
мѣщанъ	1179
крестьянъ	2263

Итого 3465

по роду занятій:

чиновниковъ	2
ремесленниковъ	471
землевладѣльцевъ	1090
торговцевъ	302
рабочихъ	1585
бродягъ	15

Итого 3465

Большая часть осужденныхъ состояла изъ лицъ, не получившихъ никакого образованія, преступниковъ этой категоріи содержалось—2747 человекъ, преступниковъ грамотныхъ было 718 человекъ.

Въ общемъ числѣ заключенныхъ находилось: подвергаемыхъ осужденію въ первый разъ 2085 человекъ и рецидивистовъ 1380 человекъ.

Распредѣленіе арестантовъ по преступленіямъ усматривается въ слѣдующей вѣдомости:

НАИМЕНОВАНИЕ ПРЕСТУПЛЕНІЙ.	Къ 1 января 1899 г. оставалось.	Въ 1899 году.			Къ 1 января 1900 г. осталось.
		Прибыло.	Всего.	Убыло.	
Сопротивленіе распоряженіямъ правительства	11	64	75	54	21
Многоженство	—	3	3	1	2
Убіенство	16	101	117	79	38
Дѣтоубіенство	8	12	20	11	9
Разбой	14	27	41	28	13
Грабежъ	18	73	91	69	22
Мошенничество	1	29	30	23	7
Кража	606	1984	2590	2121	469
Подлогъ	5	32	37	29	8
Изнасилованіе	5	11	16	13	3
Оскорбленіе чести	1	4	5	5	—
Злоупотребленіе по службѣ	3	3	6	3	3
Бродяжничество	3	11	14	9	5
Другія преступленія	86	338	424	306	118
Итого	777	2692	3469	2751	718

Приведенныя цифровыя данныя показываютъ, что наибольшее число арестантовъ содержалось за кражи—2590 человекъ или 74,66%, а наименьшее—за многоженство—3 человека или 0,09%.

Изъ числа арестантовъ, содержащихся въ тюрьмахъ губерніи въ 1899 году по приговорамъ суда сослано въ каторжныя работы: 9 мужчинъ и 3 женщины, всего 12 человекъ; изъ нихъ по сословіямъ: 10 крестьянъ, 1 мѣщанка и 1 ссыльно-поселенецъ; по вѣроисповѣданіямъ: 9 православныхъ и 3 католика; за ссыль-

ными послѣдовало 1 семейство. Кромѣ того по приговорамъ суда и обществъ выслано въ Сибирь на поселеніе и водвореніе 28 мужчинъ и 2 женщины, всего 30 человекъ; изъ нихъ по сословіямъ: 15 крестьянъ, 5 дворянъ, 9 мѣщанъ и 1 непричисленный ни къ какому обществу; по вѣроисповѣданіямъ: 15 православныхъ, 8 католиковъ, 1 лютеранинъ, 5 раскольниковъ и 1 еврей; за высланными послѣдовало въ Сибирь 4 семейства.

Во всѣхъ тюрьмахъ губерніи арестанты продовольствовались, какъ и въ предшествовавшіе годы, хозяйственнымъ способомъ черезъ директоровъ тюремнаго комитета и его отдѣленій.

Прокормленіе здоровыхъ, а также прокормленіе и пользованіе больныхъ арестантовъ обошлось въ 1899 году:

а) здоровыхъ	18424 р. 89 к.
б) больныхъ	12671 „ 67 „

Въ частности же продовольствіе одного здороваго арестанта обошлось казнѣ въ сутки: въ Люцинской, Дриссенской и Двинской по 8 коп., Витебской, Рѣжницкой и Себежской по 7 коп. и Полоцкой, Струнской, Невельской, Велижской, Городокской и Лепельской по 6 коп.

Одеждою, бѣльемъ, обувью и постельными принадлежностями арестанты снабжались въ исправности, всѣ эти предметы, какъ для ссыльныхъ и пересыльныхъ, такъ равно и мѣстныхъ арестантовъ, заготавливались хозяйственнымъ способомъ, черезъ Губернскій Тюремный Комитетъ, въ Витебской тюремной мастерской, на каковой предметъ израсходовано изъ казны 2642 р. 50 к.

Кромѣ того, болѣе значительными статьями расхода были изъ казны:

На содержаніе тюремнаго надзора, обмундированіе и вооруженіе	37789 р. 93 к.
На наемъ тюремныхъ помѣщеній, ремонтъ и очистку	12444 „ 50 „
На отопленіе и освѣщеніе Струнской тюрьмы	1897 „ 71 „
На пріобрѣтеніе разныхъ мелочныхъ хозяйственныхъ предметовъ	384 „ 50 „

Изъ городскихъ суммъ:

На отопленіе и освѣщеніе тюремъ	11720 „ 42 „
---	--------------

Изъ экономическихъ частныхъ суммъ:

На жалованье служащимъ въ канцеляріяхъ Губернскаго Тюремнаго Комитета и уѣздныхъ отдѣленій, на канцелярскіе расходы, наемъ писцовъ, сторожей и проч.	2129 „ 73 „
--	-------------

На жалованье священникамъ и псаломщикамъ Витебской и Струнской тюремныхъ церквей и на пріобрѣтеніе разныхъ предметовъ необходимыхъ при отправленіи богослуженій въ Витебской, Двинской, Струнской и Городокской тюремныхъ церквахъ	1227 „
--	------------------

На жалованье врачамъ и фельдшерамъ тюремныхъ больницъ и на приобретение вещей и разныхъ принадлежностей для тюремныхъ больницъ 2484 р. 29 к.

На приобретение разныхъ мелочныхъ хозяйственныхъ предметовъ для тюремъ какъ-то: посуды, вѣшниковъ мыла и проч. 1470 „ 85 „

На улучшение пищи арестантамъ и добавку къ общей кормовой таблицы, а равно на содержание и лѣчение арестантовъ въ нѣкоторыхъ тюремныхъ больницахъ за неотпускомъ изъ казны усиленной платы 693 „ 72 „

Итого изъ экономическихъ суммъ 8005 р. 59 к.

А всего 74885 р. 15 к.

По примѣру прежнихъ лѣтъ, содержащимися въ тюрьмахъ губерніи арестантами производились какъ внѣшнія, такъ и внутреннія работы. Внѣшнія работы, какъ-то: очистка улицъ, площадей, садовъ, пила дровъ практиковались по всѣмъ тюрьмамъ губерніи, что же касается внутреннихъ работъ, то онѣ производились только въ Витебской, Двинской, Струнской, Полоцкой, Лепельскій и Люцинской тюрьмахъ и заключались въ столярномъ, сапожномъ, портняжномъ и переплетномъ производствахъ; въ Витебской тюремной мастерской производилось шитье одежды, бѣлья и обуви, а также плетение лаптей для всѣхъ тюремъ и постройка надзирательской одежды, а въ Струнской тюрьмѣ арестанты занимались выдѣлкою кирпича на устроенномъ при тюрьмѣ кирпичномъ заводѣ.

Прочія тюрьмы, по тѣснотѣ, не располагали свободными помѣщеніями для устройства особыхъ мастерскихъ, а тѣ работы, которыя могли бы производиться въ камерахъ, не производились по неимѣнію заказовъ.

Болѣе подробныя свѣдѣнія о ходѣ арестантскихъ работъ и вырученныхъ суммахъ усматриваются изъ слѣдующей вѣдомости:

Наименованіе мѣстъ заключенія.	Число сутокъ, проведенныхъ арестантами на работахъ.				За работы, произведенныя арестантами поступило всего.		Въ томъ числѣ.			
	На работахъ наружныхъ внѣ тюремной ограды.	На работахъ внутреннихъ въ мастерскихъ и камерахъ.	На работахъ по тюремному хозяйству.	И Т О Г О .			Отъ работъ наружныхъ.		Отъ работъ внутреннихъ.	
					Руб. Коп.	Руб. Коп.	Руб. Коп.	Руб. Коп.		
Тюремные замки:										
Витебскій . . .	11367	4787	4593	20747	4015	54	2411	50	1604	4
Двинскій . . .	5502	6367	10515	22384	3943	96	2621	32	1322	64
Струнскій . . .	5848	1411	12790	20049	6500	86 ^{1/2}	5936	38 ^{1/2}	564	48
Велижскій . . .	235	—	1532	1767	99	35	99	35	—	—
Дриссенскій . .	199	23	1105	1327	52	50	46	15	6	35
Рѣжицкій . . .	259	20	1845	2124	82	20	77	85	4	35
Невельскій . . .	1367	—	—	1367	293	20	293	20	—	—
Городокскій . .	143	—	2255	2398	122	25	122	25	—	—
Полоцкій . . .	282	—	2221	2503	84	60	84	60	—	—
Себежскій . . .	553	98	3426	4077	147	95	147	95	—	—
Лепельскій . . .	54	75	3880	4009	26	74	11	—	15	74
Люцинскій . . .	2474	241	1552	4267	749	84 ^{1/2}	663	20 ^{1/2}	86	64
Итого	28283	13022	45714	87019	16119	—	12514	76	3604	24

Израсходовано на покупку матеріаловъ, исправленіе старыхъ и пріобрѣтеніе новыхъ инструментовъ въ теченіе отчетнаго года 5471 р. 87 к.; такимъ образомъ чистаго дохода отъ произведенныхъ арестантами работъ получено 10647 р. 13 к., въ томъ числѣ поступило:

въ пользу казны	2894	р.	25	к.
” ” арестантовъ	4383	”	33	”
” ” тюрьмы	3369	”	55	”

Итого . . . 10647 р. 13 к.

Дѣятельность Губернскаго Тюремнаго Комитета и его уѣздныхъ отдѣленій заключалась въ заботахъ о внутреннемъ устройствѣ тюремъ и исправномъ ихъ содержаніи, о продовольствіи арестантовъ, о снабженіи ихъ одеждой, бѣльемъ и обувью и наконецъ о поднятіи ихъ нравственнаго уровня; съ этою цѣлію обращалось особое вниманіе на то, чтобы арестанты возможно меньше оставались праздными и въ воскресные, праздничные и табельные дни арестанты православнаго исповѣданія посѣщали тюремную церковь.

При Витебской и Струнской тюремныхъ церквахъ имѣются священники, которые независимо исполненія христіанскихъ требъ и положенныхъ по уставу богослуженій, въ праздничные и высокаторжественные дни, а также по средамъ и пятницамъ каждой недѣли, приносили въ тюремныхъ церквахъ религіозно-нравственныя поученія, увѣщанія и наставленія. При Двинской и Городокской тюремныхъ церквахъ, гдѣ нѣтъ особыхъ священниковъ, богослуженія совершались мѣстными приходскими священниками, затѣмъ въ остальныхъ тюрьмахъ, за неимѣніемъ церквей, совершались молитвословія и велись бесѣды съ арестантами въ особо отведенныхъ камерахъ.

Во время Великаго поста 386 арестантовъ христіанскихъ исповѣданій были у исповѣди, изъ нихъ удостоено св. Причастія 383 человекъ.

Съ тою же цѣлью нравственнаго воздѣйствія на арестантовъ членами городской комиссіи народныхъ чтеній устраивались въ тюрьмахъ чтенія съ туманными картинами, къ которымъ заключенные относились съ большимъ вниманіемъ и интересомъ, почему представляется желательнымъ продолженіе такихъ чтеній и на будущее время.

Капиталовъ, принадлежащихъ Витебскому Тюремному Комитету и его отдѣленіямъ, къ 1 января 1900 г. состояло:

неприкосновеннаго (спеціальнаго)	6860	р.	—	к.
экономическаго:				
процентными бумагами	6093	”	66	”
наличными деньгами	4022	”	89	”

Итого 10116 р. 55 к.

А всего 16976 р. 55 к.

22 октября отчетнаго года въ Витебскомъ уѣздѣ открыта колонія Витебскаго Общества земледѣльческихъ колоній и ремесленныхъ пріютовъ для несовершеннолѣтнихъ преступниковъ. Въ тотъ же день былъ принятъ въ колонию первый воспитанникъ по приговору мирового судьи 1-го участка Витебскаго округа.

Въ одномъ изъ ближайшихъ послѣ открытія колоніи засѣданій правленіе, имѣя въ виду, что колонія рассчитана всего на 50 воспитанниковъ, что, сообразно средствамъ общества, въ текущемъ году въ колонію можно принять не болѣе 25 воспитанниковъ, и что затѣмъ при полномъ комплектѣ воспитанниковъ въ колоніи будетъ открываться ежегодно не менѣе 15—20 вакансій, нашло, что колонія не можетъ принять всѣхъ тѣхъ малолѣтнихъ преступниковъ губерніи, къ которымъ по закону примѣнима эта мѣра, и что потому желательно было бы, чтобы къ помѣщенію въ колонію присуждались только тѣ изъ малолѣтнихъ преступниковъ, на которыхъ мѣра эта можетъ произвести наиболѣе благоприятное воздѣйствіе. Принимая же во вниманіе то обстоятельство, что въ возрастѣ свыше 15 лѣтъ порочныя наклонности дѣтей уже съ трудомъ исправляются однѣми мѣрами воспитательнаго свойства, коими располагаетъ колонія, что пребываніе такихъ дѣтей въ колоніи можетъ имѣть вредное вліяніе на ихъ младшихъ товарищей по заключенію и что въ особенности необходимо избѣгать общенія воспитанниковъ колоніи съ такими изъ малолѣтнихъ преступниковъ, которые за совершенные ими проступки уже ранѣе подвергались тюремному заключенію, правленіе постановило: признать желательнымъ, чтобы въ Витебскую колонію поступали только тѣ изъ малолѣтнихъ преступниковъ, которые въ моментъ заключенія будутъ имѣть не болѣе 15 лѣтъ и только въ томъ случаѣ, если они еще ни разу не отбывали тюремнаго заключенія.

Въ теченіе ноября и декабря въ колонію поступили еще два воспитанника по приговору мировыхъ судей.

По приблизительному расчету ежегодный бюджетъ колоніи на 50 воспитанниковъ не можетъ быть ниже 4000 рублей.

На покрытіе этого бюджета ожидается отчисленіе 10% изъ штрафныхъ суммъ всего въ количествѣ около 1500 руб. въ годъ, а остальные должны дать членскіе взносы и пожертвованія. При такихъ условіяхъ существованіе колоніи, очевидно, не можетъ считаться прочно обезпеченнымъ, и обществу предстоитъ постоянная забота объ изысканіи средствъ на покрытіе текущихъ расходовъ по содержанію колоніи.

П о ж а р ы.

Въ теченіе отчетнаго года всѣхъ пожаровъ въ Витебской губерніи было 929, въ томъ числѣ 61 въ городахъ и 868 въ уѣздахъ. Число погорѣвшихъ дворовъ простиралось въ городахъ до 122, а въ уѣздахъ до 1621, всего же въ губерніи въ теченіе года сгорѣло 1743 двора. Сумма пожарныхъ убытковъ составляла 841371 руб., изъ нихъ 376825 руб. приходилось на города и 464546 руб. на уѣзды.

При сравненіи вышеприведенныхъ цифровыхъ данныхъ съ таковыми же за 1898 годъ оказывается:

1) Общее число пожаровъ въ губерніи въ отчетномъ году уменьшилось на 164, при чемъ изъ этой разности 6 приходится на города, а 158 на уѣзды.

2) Общее по губерніи число погорѣвшихъ дворовъ въ отчетномъ году было менѣе, чѣмъ въ предшествовавшемъ на 398; въ частности же, въ городахъ

число погорѣвшихъ дворовъ было больше на 19, а въ уѣздахъ менѣе на 417.

3) Сумма пожарныхъ убытковъ уменьшилась, сравнительно съ предшествовавшимъ годомъ, на 63043 руб.; въ частности же, въ городахъ сумма убытковъ увеличилась на 99190 руб., а въ уѣздахъ уменьшилась на 162233 руб.

По временамъ года пожары отчетнаго года распредѣляются слѣдующимъ образомъ:

	Число по- жаровъ.	0/0	Число по- горѣвшихъ дворовъ.	0/0	Сумма убыт- ковъ.	0/0
Въ зимніе мѣсяцы	183	19,7	236	13,5	83549	9,9
„ весенніе „	197	21,2	684	39,3	434314	51,6
„ лѣтніе „	203	21,8	400	22,9	152060	18,1
„ осенніе „	346	37,2	423	24,2	171448	20,4

Таблица эта показываетъ, что наибольшее количество пожаровъ было въ лѣтніе и осенніе мѣсяцы, а по числу погорѣвшихъ дворовъ и суммъ убытковъ первое мѣсто занимаютъ мѣсяцы весенніе.

Изъ общаго числа (929) пожарныхъ случаевъ 272 произошли отъ неосторожнаго обращенія съ огнемъ, 140—отъ дурного устройства печей и трубъ, 104—отъ поджога, 67—отъ молніи и 346—отъ неизвѣстныхъ причинъ.

Въ городахъ, располагающихъ болѣе достаточными матеріальными средствами, особенно же тамъ, гдѣ имѣются вольныя пожарныя общества, пожарная часть находится болѣе или менѣе въ удовлетворительномъ состояніи. Помѣщенная въ приложеніи вѣдомость о состояніи пожарной части въ городахъ показываетъ, что наилучшими противопожарными средствами, какъ по численности рабочихъ людей, такъ равно лошадей и инструментовъ, располагаютъ города: Витебскъ, Двинскъ, Полоцкъ и Велижъ.

Болѣе беспомощными во время пожаровъ оказываются мѣстечки, села и деревни. Причина опустошительности сельскихъ пожаровъ кроется съ одной стороны въ недостаткѣ огнегасительныхъ средствъ и отсутствіи толковыхъ распорядителей во время пожаровъ, съ другой—въ скученности сельскихъ построекъ и качества матеріала ихъ (дерево и солома), легко поддающагося разрушительной силѣ огня.

Изъ городовъ въ отчетномъ году болѣе всѣхъ пострадалъ Двинскъ—на сумму 266265 руб., затѣмъ въ постепенномъ порядкѣ слѣдуютъ:

Витебскъ	90000 р.
Невель	15320 „
Полоцкъ	4200 „
Велижъ	600 „
Люцинъ	240 „
Дрисса	100 „
Городокъ	100 „

Въ Лепелѣ, Рѣжицѣ и Себежѣ пожаровъ вовсе не было.

Такимъ образомъ, на одну сотню наличнаго населенія городовъ приходилось пожарныхъ убытковъ:

Въ Двинскѣ	382 р.
» Витебскѣ	135 »
» Невелѣ	164 »
» Полоцкѣ	20,7 »
» Велижѣ	4,92 »
» Люцинѣ	4,67 »
» Дриссѣ	2,36 »
» Городкѣ	2 »

Уѣзды по суммѣ понесенныхъ ими пожарныхъ убытковъ располагаются такъ:

Двинскій	81046 р.
Невельскій	54847 »
Рѣжицкій	51483 »
Полоцкій	46267 »
Люцинскій	42769 »
Лепельскій	41290 »
Витебскій	37039 »
Велижскій	37018 »
Себежскій	32878 »
Городокскій	24425 »
Дриссенскій	15484 »

На каждую сотню наличнаго сельскаго населенія приходится пожарныхъ убытковъ:

въ Двинскомъ уѣздѣ	48 р. 40 к.
» Невельскомъ »	54 » 30 »
» Рѣжицкомъ »	40 » 97 »
» Полоцкомъ »	38 » 7 »
» Люцинскомъ »	34 » 77 »
» Лепельскомъ »	27 » 47 »
» Витебскомъ »	34 » 3 »
» Велижскомъ »	42 » 12 »
» Себежскомъ »	37 » 60 »
» Городокскомъ »	22 » 81 »
» Дриссенскомъ »	16 » 67 »

Болѣе значительными по суммѣ убытковъ и разрушительности были слѣдующіе пожары:

1 апрѣля въ г. Двинскѣ происшедшимъ отъ неизвѣстной причины пожаромъ истребленъ принадлежащій купцу Коварскому лѣсопильный заводъ. Убытка понесено на 50000 р.

18 апрѣля въ г. Двинскѣ происшедшимъ отъ неизвѣстныхъ причинъ пожаромъ истреблено 15 жилыхъ домовъ. Убытка понесено на 120000 »

28 апрѣля въ г. Двинскѣ на спичечной фабрикѣ Закса пожаромъ истреблено 2 деревянныхъ дома и лѣсной матеріаль. Убытка понесено на 15000 »

7 мая въ г. Двинскѣ пожаромъ истреблены два дома, принадлежащіе мѣщанину Перльману и лѣсной матеріаль купческаго сына Карасина. Убытка причинено на 11000 »

23 іюля въ м. Бѣшенковичахъ пожаромъ истреблено 79 построекъ. Убытка понесено на 14475 »

30 сентября въ г. Невелѣ сторѣло машинное отдѣленіе, принадлежащей купцу Бенкевичу мукомольной мельницы. Убытка понесено на 15000 р.

Различныя происшествія и народныя бѣдствія.

Кромѣ пожаровъ и градобитій, подробныя свѣдѣнія о которыхъ изложены въ соотвѣтствующихъ статьяхъ настоящаго обзора, другихъ выдающихся происшествій и народныхъ бѣдствій, которыя могли бы вредно отразиться на бытѣ городского и сельскаго населенія губерніи, въ отчетномъ году не было.

IV. Народное здравіе и общественное призрѣніе.

Медицинскій персоналъ и аптеки.

Въ Витебской губерніи всѣхъ врачей гражданскаго вѣдомства, не включая ветеринаровъ, въ 1899 г. было 139, въ томъ числѣ:

членовъ Врачебнаго Отдѣленія	2
врачъ для командировокъ	1
врачей больницы Приказа Общественнаго Призрѣнія	3
врачей уѣздныхъ	11
„ санитарныхъ	1
„ городскихъ	10
„ участковыхъ сельскихъ	22
„ вольнопрактикующихъ	68
„ при разныхъ учрежденіяхъ	21
Итого	139

Между ними было:

докторовъ медицины	13
лѣкарей	124
врачей-женщинъ	2
Итого	139

Кромѣ того, въ отчетномъ году въ губерніи числилось:

дантистовъ	35
фельдшеровъ штатныхъ	22
„ вольнопрактикующихъ	171
„ сельскихъ	90
„ волостныхъ	39
оспопрививателей	20
цырюльниковъ	16

Повивальныхъ бабокъ:

штатныхъ	13
сельскихъ	33
вольнопрактикующихъ	64

Ветеринарныхъ врачей въ отчетномъ году было въ губерніи 15

въ томъ числѣ:

штатныхъ	14
городскихъ	1

Ветеринарныхъ фельдшеровъ было 25

Изъ общаго числа врачей, фельдшеровъ и повивальныхъ бабокъ, а равно ветеринарныхъ врачей и

и фельдшеровъ отдѣльно въ каждомъ городѣ и уѣздѣ было:

	Врачей.	Фельдшеровъ	Повиваль- ныхъ бабокъ.	Дантистовъ.	Ветеринарныхъ	
					врачей.	фельдшеровъ
Въ г. Витебскѣ	28	19	23	15	4	2
его уѣздѣ	6	15	6	—	—	1
” ” Велижѣ	4	3	4	1	1	—
его уѣздѣ	4	16	4	—	—	2
” ” Городкѣ	1	3	2	—	1	1
его уѣздѣ	2	14	3	—	—	1
” ” Двинскѣ	22	31	18	12	1	1
его уѣздѣ	11	60	4	—	—	1
” ” Дриссѣ	3	4	3	—	2	2
его уѣздѣ	2	14	3	—	—	2
” ” Лепелѣ	2	2	2	—	1	1
его уѣздѣ	9	44	6	—	—	1
” ” Люцинѣ	3	3	1	—	1	1
его уѣздѣ	8	12	3	—	—	1
” ” Невелѣ	3	5	1	2	1	1
его уѣздѣ	4	13	6	—	—	1
” ” Полоцкѣ	7	11	3	3	1	1
его уѣздѣ	3	13	3	—	—	1
” ” Рѣжицѣ	6	4	6	2	1	1
его уѣздѣ	4	14	4	—	—	1
” ” Себежѣ	3	4	1	—	1	1
его уѣздѣ	4	18	4	—	—	1
Итого	139	322	110	35	15	25

Аптекъ въ Витебской губерніи въ отчетномъ году было 59, изъ нихъ 58 вольныхъ и одна казенная — при Витебской больницѣ Приказа Общественнаго Призрѣнія. Изъ общаго числа аптекъ 28 находится въ городахъ и 31 — въ уѣздахъ.

Сумма вырученнаго въ аптекахъ сбора простира-лась въ отчетномъ году до 163381 руб., болѣе предшествовавшаго года на 724 р. 88 к.; изъ нихъ отъ ручной продажи лѣкарствъ выручено 47040 руб. 91 к., болѣе 1898 года на 1021 р. 72 к., а по рецептамъ — 116340 р. 9 к., менѣе предшествовавшаго года на 296 р. 84 к.

При означенныхъ аптекахъ въ 1899 году состояло:

провизоровъ	50
аптекарскихъ помощниковъ	28
” учениковъ	52

Аптекарскихъ магазиновъ въ 1899 году было 85 болѣе предшествовавшаго года на 9

Дѣятельность врачей гражданскаго вѣдомства выражалась съ одной стороны поданіемъ медицинской помощи заболѣвшимъ, а съ другой стороны исполне-ніемъ разныхъ обязанностей по части судебно-медицин-ской и санитарной.

По части судебно-медицинской, медико-полицей-ской и санитарной гражданскими врачами въ губерніи въ теченіе отчетнаго года составлено 3188 актовъ, въ томъ числѣ по врачебному отдѣленію 47; произведено анатомическихъ вскрытій мертвыхъ тѣлъ, по поводу насильственной смерти — 195 и по поводу смерти отъ болѣзней — 148, а всего 343; освидѣтельствовано по вопросамъ судебно-медицинскимъ и медико-полицей-скимъ 2363 человека, а именно: для опредѣленія бе-

ременности—63, послѣ-родового состоянія—71, по вопросу о растлѣніи и изнасилованіи—50, съ цѣлю опредѣленія состоянія ранъ и другихъ поврежденій—1939, состоянія умственныхъ способностей—105, состоянія здоровья по разнымъ вопросамъ—135. Произведено изслѣдованій химическихъ—42, микроскопическихъ—17, осмотровъ разныхъ предметовъ и промышленныхъ заведеній съ судебно-медицинскою и санитарною цѣлями—164. Судебно-медицинскіе, медико-полицейскіе и санитарные осмотры производились исключительно штатными городскими и уѣздными врачами при содѣйствіи полиціи. Врачебнымъ отдѣленіемъ дано заключеній по разнымъ вопросамъ, касающимся судебно-медицинской экспертизы, по требованіямъ судебныхъ мѣстъ и лицъ—20, произведено освидѣтельствваній во Врачебномъ Отдѣленіи: для полученія права на пенсію и т. п.—58 и въ особомъ Присутствіи Губернскаго Правленія состоянія умственныхъ способностей—13. Въ кругъ дѣятельности членовъ Врачебнаго Отдѣленія и штатныхъ врачей входило также освидѣтельствваніе новобранцевъ въ присутствіяхъ по воинской повинности, а равно освидѣтельствваніе въ разныхъ случаяхъ арестантовъ и умалишенныхъ, какъ въ Губернскомъ Правленіи, такъ и въ судебныхъ учрежденіяхъ. Дѣятельность врачей въ отношеніи поданія помощи больнымъ выразилась въ 1899 году слѣдующими цифровыми данными: въ гражданскихъ больницахъ губерніи, подвѣдомственныхъ губернскому медицинскому управленію, пользовалось 26945 человекъ, изъ нихъ умерло 477, число больныхъ въ частной практикѣ врачей простиралось до 206071, амбулантовъ при больницахъ и фельдшерскихъ пунктахъ до 210614, изъ коихъ умерло 7020. Число всѣхъ пользованныхъ гражданскими врачами въ 1899 году простиралось до 443630, умершихъ было 7497. Какъ въ предшествовавшіе, такъ и еще болѣе въ отчетномъ году наблюдается увеличеніе числа больныхъ, обращающихся за врачебною помощію къ сельскимъ врачамъ, о чемъ свидѣтельствуется съ одной стороны переполненіе сельскихъ лѣчебницъ коечными больными, а съ другой все увеличивающаяся амбулаторная практика сельскаго врачебнаго персонала. Такія явленія находятся въ зависимости не только отъ ежегоднаго прироста населенія, но и отъ сознанія самимъ сельскимъ населеніемъ потребности обращаться за помощію къ врачамъ, сумѣвшимъ своею плодотворною дѣятельностью внушить къ себѣ полное довѣріе.

Оспопрививаніе въ отчетномъ году производилось детритомъ, получавшимся изъ Витебскаго частнаго оспеннаго телятника доктора Сурина и частью отъ С.-Петербургскаго Вольнаго Экономическаго Общества. Оперенія эта производилась какъ врачами, такъ равно фельдшерами, повивальными бабками и оспопрививателями. Изъ доставленныхъ врачами свѣдѣній видно, что въ 1899 году привита и привилась предохранительная оспа у 46487 младенцевъ, а именно:

Въ г. Витебскѣ	у	1410	младенцевъ.
	уѣздѣ	„	3289
„	„	Велижѣ	„ 630
	уѣздѣ	„	4533

191	191
205	205
300	300
30	3
30	3
—	—
—	—
—	—
32	—
34	88
46	—
51	—
56	—
9	5
8	1
51	3
73	2
—	21
11	—
11	13
11	4
12	41
13	4
4	—
8	—
205	191

Въ г. Городкѣ	у	108	младенцевъ.
уѣздѣ	.	4852	"
" " Двинскѣ	"	1241	"
уѣздѣ	.	5112	"
" " Дриссѣ	"	58	"
уѣздѣ	.	2946	"
" " Лепелѣ	"	75	"
уѣздѣ	.	6400	"
" " Люцинѣ	"	158	"
уѣздѣ	.	2248	"
" " Невелѣ	"	196	"
уѣздѣ	.	3637	"
" " Полоцкѣ	"	197	"
уѣздѣ	.	3013	"
" " Рѣжицѣ	"	1116	"
уѣздѣ	.	3840	"
" " Себежѣ	"	42	"
уѣздѣ	.	3386	"

Къ числу довольно распространенныхъ болѣзней среди населенія губерніи, особенно въ низшемъ его классѣ, слѣдуетъ отнести сифились и венерическія болѣзни.

Въ отчетномъ году общее число обращавшихся къ врачебной помощи больныхъ сифилисомъ было:

въ больницахъ	3999	чел.
" частной практикѣ врачей	11722	"
Итого	15721	чел.

Изъ нихъ:

	Въ больницахъ.	Внѣ больницъ.
Въ г. Витебскѣ	621	178
уѣздѣ	9	1212
" Велижѣ	241	159
уѣздѣ	10	461
" Городкѣ	2	46
уѣздѣ	14	1317
" Двинскѣ	843	1219
уѣздѣ	4	476
" Дриссѣ	154	35
уѣздѣ	4	476
" Лепелѣ	205	45
уѣздѣ	380	388
" Люцинѣ	228	455
уѣздѣ	2	661
" Невелѣ	422	—
уѣздѣ	323	563
" Полоцкѣ	108	264
уѣздѣ	113	2175
" Рѣжицѣ	88	714
уѣздѣ	66	119
" Себежѣ	30	51
уѣздѣ	132	708
Итого	3999	11722

Заразившихся венерическими болѣзнями въ теченіе отчетнаго года было:

въ больницахъ	194
въ больницъ	502
Итого	696

Изъ нихъ:

	Въ больницахъ.	Внѣ больницъ.
Въ г. Витебскѣ	3	26
уѣздѣ	3	29
„ Велижѣ	—	—
„ уѣздѣ	—	—
„ Городкѣ	—	—
„ уѣздѣ	—	32
„ Двинскѣ	88	48
„ уѣздѣ	—	54
„ Дриссѣ	—	12
„ уѣздѣ	—	57
„ Лепелѣ	5	9
„ уѣздѣ	1	3
„ Люцинѣ	3	15
„ уѣздѣ	2	67
„ Невелѣ	21	—
„ уѣздѣ	—	11
„ Полоцкѣ	13	49
„ уѣздѣ	4	19
„ Рѣжицѣ	47	21
„ уѣздѣ	4	43
„ Себежѣ	—	4
„ уѣздѣ	—	3
Итого	194	502

178	129
1212	9
1241	241
101	10
48	2
1817	14
1219	848
474	4
32	124
176	4
42	202
888	880
124	228
108	2
—	224
222	222
124	201
212	113
117	88
112	88
11	30
107	221
1122	222

Означенныя выше цифры больныхъ въ отчетномъ году сифилисомъ и венерическими болѣзнями далеко не достигаютъ дѣйствительнаго числа зараженныхъ этими болѣзнями, какъ потому, что не всѣ больные обращались за помощію къ врачамъ, такъ и потому, что не отъ всѣхъ врачей имѣются точныя свѣдѣнія о сифилитикахъ, пользовавшихся въ частной практикѣ. Главнѣйшими причинами распространенія сифилиса въ Витебской губерніи служатъ конституціональная передача болѣзни въ семействахъ и ежегодное внесеніе ея въ губернію извнѣ. Занесенію сифилиса извнѣ особенно способствуютъ отхожіе промыслы взрослоаго мужского населенія, которое по возвращеніи домой не рѣдко заноситъ въ свою мѣстность болѣзнь. Обстановка крестьянской жизни также не можетъ не способствовать распространенію болѣзни. Тѣснота жилищъ, спанье вмѣстѣ всей семьи, ѣда изъ общей посуды, деревянной, неопрятно содержимой, деревянными же ложками, обычай кормить маленькихъ дѣтей разжеванной взрослыми пищей—все это порождаетъ довольно значительный процентъ зараженныхъ сифилисомъ, помимо половыхъ сношеній.

Домѣвъ терпимости, состоявшихъ подъ врачебно-полицейскимъ надзоромъ, въ отчетномъ году было 14, а именно:

въ г. Витебскѣ	5
” ” Двинскѣ	5
” ” Невелѣ	1
” ” Полоцкѣ	1
” ” Рѣжицѣ	1
” ” Дриссѣ	1
Домовъ свиданій было	18
въ томъ числѣ: въ Витебскѣ	3
” Двинскѣ	14
” Дриссѣ	1
Одиночныхъ проститутокъ состояло подь медицинскимъ надзоромъ	172
Задержано женщинъ по подозрѣнію въ тайной проститудіи	208
Подвергалось врачебному осмотру:	
мужчинъ	864
женщинъ	910
Между ними найдено зараженныхъ:	
мужчинъ	96
женщинъ	289
Изъ зараженныхъ отправлено въ больницу	131

Больницы и дома умалишенныхъ.

Въ отчетномъ году общее число лѣчебныхъ заведеній гражданскаго вѣдомства простиралось до	113
въ томъ числѣ было:	
а) городскихъ больницъ вѣдомства Приказа Общественнаго Призрѣнія по одной въ каждомъ городѣ, кромѣ Городка	10
и б) учрежденій, состоящихъ въ вѣдѣніи губернскаго медицинскаго управленія:	
больницъ при тюрьмахъ, за исключеніемъ Велижской и Невельской	10
еврейскихъ больницъ въ городахъ Витебскѣ и Двинскѣ	2
частная глазная лѣчебница доктора Ношевскаго въ Двинскѣ	1
сельскихъ лѣчебницъ	22
приемныхъ покоевъ	44
фельдшерскихъ пунктовъ	24

Кромѣ того имѣются больницы при Витебской Общинѣ сестеръ милосердія Краснаго Креста и при каждомъ закрытомъ учебномъ заведеніи.

Изъ состоящихъ въ вѣдѣніи Приказа Общественнаго Призрѣнія 10 городскихъ больницъ, Витебская больница съ отдѣленіемъ умалишенныхъ при ней и отчасти Себежская больница помѣщаются въ собственныхъ зданіяхъ, а Двинская и Рѣжицкая больницы—въ домахъ, построенныхъ и предоставленныхъ мѣстными городскими общественными управленіями, первымъ—въ собственность Приказа на все время нахожденія больницы въ томъ домѣ, съ ремонтомъ его и устройствомъ на счетъ Приказа, а вторымъ—безъ всякихъ условій; затѣмъ Дриссенская и Лепельская больницы—въ домахъ, отведенныхъ городами, и, наконецъ, больницы Велижская, Люцинская, Невельская, Полоцкая и отчасти Себежская—последняя по случаю малопомѣстительности собственнаго зданія,—помѣщаются въ частныхъ домахъ.

Отдѣленіе умалишенныхъ при Витебской губернской больницѣ рассчитано на 32—34 кровати, но въ декабрѣ отчетнаго года въ этомъ помѣщеніи было 76 человекъ и, кромѣ того, за недостаткомъ мѣста въ больничномъ помѣщеніи, 27 душевно-больныхъ были помѣщены въ богадѣльнѣ Приказа. Въ виду же продолжающагося поступленія въ больницу душевно-больныхъ, при томъ изъ такихъ категорій, которымъ въ пріемѣ не можетъ быть отказано, а также въ предупрежденіе вреднаго вліянія на здоровье больныхъ отъ недостатка воздуха въ помѣщеніяхъ, сдѣлано распоряженіе объ отдачѣ изъ нихъ до 20 человекъ спокойныхъ на попеченіе подлежащихъ обществъ и родственниковъ, а независимо отъ сего возбуждено ходатайство о наймѣ на средства Приказа особаго помѣщенія на 40—65 кроватей, для вывода части душевно-больныхъ изъ больницы и всѣхъ душевно-больныхъ изъ богадѣльни.

Зданія Двинской городской больницы также весьма тѣсны и постоянно переполнены больными. Возбужденный по этому поводу вопросъ объ устройствѣ при этой больницѣ 2-хъ добавочныхъ бараконъ, а также прачечной, сушильни и дезинфекціонной камеры еще не получилъ окончательнаго разрѣшенія.

Дриссенская больница помѣщается въ зданіяхъ, совершенно ветхихъ, положительно не соответствующихъ своему назначенію и перевести ее изъ тѣхъ зданій не представляется возможности, за неимѣніемъ въ г. Дриссѣ подходящихъ помѣщеній. По тѣмъ же причинамъ помѣщаются въ ветхихъ зданіяхъ больницы въ городахъ Люцинѣ и Лепелѣ; Рѣжицкая же больница помѣщается въ зданіи достаточномъ для размѣщенія палатъ, но лишь при условіи удаленія изъ него конторы больницы и квартиры смотрителя, вслѣдствіе чего возбуждено ходатайство о постройкѣ при больницѣ деревяннаго флигеля, а также новой бани.

По ВЫСОЧАЙШЕ утвержденной смѣтѣ губернскаго земскаго сбора на 3-хъ-лѣтіе съ 1899 г. назначено Приказу пособіе въ 26500 р. на постройку больничныхъ зданій въ городахъ Себежѣ и Полоцкѣ. Себежское городское Общественное Управленіе подъ постройку больничныхъ зданій уступаетъ Приказу соответствующій своему назначенію участокъ земли въ 1½ десятины, подъ условіемъ передачи въ собственность города старыхъ больничныхъ зданій. Планъ отводимаго городскимъ управленіемъ участка земли Приказомъ переданъ въ Строительное Отдѣленіе Витебскаго Губернскаго Правленія для составленія проекта и смѣты на постройку въ Себежѣ больничныхъ зданій на 30 кроватей, съ необходимыми службами, за сумму до 10½ тысячъ руб. Что же касается до положенія дѣла о возведеніи новыхъ больничныхъ зданій въ гор. Полоцкѣ, то Полоцкая Городская Дума отказалась предоставить Приказу землю подъ постройку этихъ зданій, такъ что Приказъ долженъ пріобрѣсти эту землю покупкою.

Движеніе больныхъ, находившихся на излѣченіи въ больницахъ Приказа, въ теченіе отчетнаго года было слѣдующее:

НАЗВАНІЕ БОЛЬНИЦЪ.	Общее число больныхъ въ годъ.				Выздоровѣло и выписано въ теченіе года.					Умерло въ теченіе года.				Осталось къ 1 января 1900 года.				
	Муж-чинъ.	Жен-щинъ.	Дѣтей.	Всего.	Муж-чинъ.	Жен-щинъ.	Дѣтей.	Всего.	Муж-чинъ.	Жен-щинъ.	Дѣтей.	Всего.	Муж-чинъ.	Жен-щинъ.	Дѣтей.	Всего.		
Витебская, безъ отдѣленія умалишенныхъ	824	360	18	1202	755	324	17	1096	34	12	1	47	35	24	—	59		
Отдѣленіе умалишенныхъ	116	75	—	191	55	27	—	82	13	6	—	19	48	42	—	90		
Велижская	108	95	55	258	97	81	54	232	3	6	—	9	48	8	1	17		
Двинская	264	202	1	467	225	174	1	400	19	12	—	31	20	16	—	36		
Дриссенская	110	78	27	215	98	66	26	190	4	4	—	8	8	8	1	17		
Лепельская	110	47	9	166	100	43	9	152	3	3	—	6	7	1	—	8		
Люцинская	109	77	17	203	92	62	11	165	6	1	—	7	11	14	6	31		
Невельская	231	204	90	525	210	186	86	482	4	2	1	7	17	16	3	36		
Полоцкая	163	74	22	259	137	64	21	222	8	4	—	12	18	6	1	25		
Рѣжницкая	141	47	11	199	127	38	10	175	4	4	1	9	10	5	—	15		
Себежская	82	86	45	213	72	77	40	189	1	1	—	2	9	8	5	22		
Итого	2258	1345	295	3898	1968	1142	275	3385	99	55	3	157	191	148	17	356		

Означенныя лица распредѣлялись:

а) по сословіямъ:

дворянъ	104
духовнаго званія	17
чиновниковъ	41
чиновъ военнаго вѣдомства	192
» почтоваго	3
купцовъ	1
мѣщанъ	760
крестьянъ	2072
новобранцевъ	558
иностранцевъ	7
арестантовъ и лицъ неизвѣстнаго происхожденія	143
Итого	3898

б) по возрасту:

до 1 года	22
отъ 1 до 10	299
» 10 » 20	569
» 20 » 30	1768
» 30 » 40	546
» 40 » 50	290
» 50 » 60	191
» 60 » 70	122
» 70 » 80	50
» 80 » 90	30
» 90 » 100	11
Итого	3898

Всѣ больницы Приказа въ отчетномъ году содержались и продовольствовались подряднымъ способомъ, при чемъ содержаніе ихъ, а равно погребеніе умершихъ по всѣмъ заведеніямъ Приказа обошлось въ 77793 руб. 90 коп.

Медикаменты и аптечные припасы, а также и аптечная посуда выписывались отъ С.-Петербургскаго Русскаго Общества торговли аптекарскими товарами. хирургическіе же инструменты — отъ оптика и механика Швабе.

22 сельскихъ лѣчебницы и 44 пріемныхъ покоя снабжены были въ отчетномъ году всѣми нужными медикаментами и инструментами. Хозяйственныя нужды этихъ заведеній удовлетворялись на счетъ казны

и изъ суммъ губернскаго земскаго сбора, а сельское население, относясь вообще съ довѣріемъ къ медицинскому персоналу, также не отказывало въ своей сильной помощи.

Эпидеміи и эпизоотіи.

Изъ остро-заразныхъ болѣзней, болѣе или менѣе склонныхъ къ распространенію эпидемически, въ отчетномъ году наблюдались слѣдующія:

Тифъ въ четырехъ формахъ: сыпной, брюшной, возвратный и неопредѣленный. Въ отчетномъ году господствовавшюю формою тифа была брюшная. Брюшной тифъ появлялся въ разныя времена года въ слѣдующихъ мѣстахъ:

Заболѣло Умерло.

въ городахъ:

Витебскѣ	59	7
Велижѣ	36	9
Городкѣ	6	—
Двинскѣ	848	34
Дриссѣ	58	2
Лепелѣ	32	5
Люцинѣ	24	3
Невелѣ	23	—
Полоцкѣ	43	5
Рѣжицѣ	13	—
Себежѣ	25	3

Итого . 1167 68

въ уѣздахъ:

Витебскомъ	115	7
Велижскомъ	131	1
Городокскомъ	105	2
Двинскомъ	30	3
Дриссенскомъ	334	36
Лепельскомъ	406	26
Люцинскомъ	323	56
Невельскомъ	214	7
Полоцкомъ	65	4
Рѣжицкомъ	67	3
Себежскомъ	98	12

Итого . 1888 157

Въ этой таблицѣ обращаетъ на себя вниманіе громадное сравнительно число больныхъ въ г. Двинскѣ, что отчасти можетъ быть объяснено скопленіемъ въ этомъ городѣ партій пришлыхъ рабочихъ, принужденныхъ питаться во время своихъ передвиженій совершенно не гигиеничною пищею и жить артелями въ самыхъ антисанитарныхъ условіяхъ.

Сыпной тифъ появлялся:

въ городахъ:

Витебскѣ	20	2
Двинскѣ	23	3
Дриссѣ	1	1
Лепелѣ	3	1
Люцинѣ	73	7
Невелѣ	3	—
Полоцкѣ	18	—
Рѣжицѣ	1	—

Итого . 142 14

	Заболѣло.	Умерло.
въ уѣздахъ:		
Витебскомъ	7	1
Велижскомъ	1	—
Городокскомъ	101	3
Лепельскомъ	72	3
Люцинскомъ	269	41
Невельскомъ	9	2
Себежскомъ	106	4
Итого	565	54
Возвратный тифъ появлялся:		
въ городахъ:		
Витебскѣ	1	—
Двинскѣ	3	1
Дриссѣ	3	1
Итого	7	2
въ уѣздахъ:		
Витебскомъ	11	1
Велижскомъ	1	—
Лепельскомъ	19	—
Люцинскомъ	40	8
Невельскомъ	1	—
Итого	72	9
Неопредѣленный тифъ наблюдался:		
въ городахъ:		
Витебскѣ	8	—
Велижѣ	6	—
Городкѣ	2	—
Двинскѣ	127	18
Лепелѣ	16	—
Полоцкѣ	14	—
Рѣжицѣ	8	—
Себежѣ	6	—
Итого	187	18
въ уѣздахъ:		
Витебскомъ	26	2
Городокскомъ	5	1
Двинскомъ	35	3
Дриссенскомъ	76	6
Лепельскомъ	179	—
Люцинскомъ	54	8
Полоцкомъ	61	2
Рѣжицкомъ	113	3
Себежскомъ	52	1
Итого	601	26
Натуральная оспа наблюдалась:		
въ городахъ:		
Витебскѣ	6	3
Велижѣ	64	8
Городкѣ	3	—
Двинскѣ	113	1
Дриссѣ	6	1
Люцинѣ	3	—
Полоцкѣ	7	1
Рѣжицѣ	1	—
Себежѣ	7	1
Итого	210	15

		Заболѣло.	Умерло.
въ уѣздахъ:			
		13	2
		144	13
		20	11
		121	21
		87	38
		2	—
		2	—
		32	—
		Итого .	421

Скарлатина появлялась:

въ городахъ:			
		29	18
		63	16
		122	18
		294	14
		27	3
		39	1
		15	2
		87	11
		5	1
		5	1
		Итого .	686

въ уѣздахъ:

		136	19
		47	7
		632	117
		190	47
		131	24
		399	68
		218	49
		161	41
		62	23
		237	19
		34	8
		Итого .	2247

Дифтеритъ появлялся:

въ городахъ:			
		40	9
		5	5
		75	5
		95	22
		6	1
		14	8
		3	2
		7	—
		31	4
		1	—
		Итого .	277

	Заболѣло.	Умерло.
въ уѣздахъ:		
Витебскомъ . . .	68	9
Велижскомъ . . .	3	—
Городокскомъ . . .	77	27
Двинскомъ . . .	9	2
Дриссенскомъ . . .	32	9
Лепельскомъ . . .	59	11
Люцинскомъ . . .	95	53
Невельскомъ . . .	34	19
Полоцкомъ . . .	6	1
Рѣжицкомъ . . .	66	12
Итого . . .	449	143

Крупъ появлялся:

	Заболѣло.	Умерло.
въ городахъ:		
Витебскѣ . . .	6	3
Велижѣ . . .	12	5
Городкѣ . . .	6	6
Двинскѣ . . .	58	9
Дриссѣ . . .	3	—
Лепелѣ . . .	9	5
Люцинѣ . . .	10	3
Невелѣ . . .	5	1
Полоцкѣ . . .	29	14
Рѣжицѣ . . .	3	1
Итого . . .	141	47

въ уѣздахъ:

Витебскомъ . . .	76	28
Велижскомъ . . .	1	—
Городокскомъ . . .	17	13
Двинскомъ . . .	20	10
Дриссенскомъ . . .	92	23
Лепельскомъ . . .	62	18
Люцинскомъ . . .	111	41
Невельскомъ . . .	8	4
Полоцкомъ . . .	20	11
Рѣжицкомъ . . .	38	5
Себежскомъ . . .	2	2
Итого . . .	447	155

Коклюшъ появлялся:

въ городахъ:

Витебскѣ . . .	11	4
Велижѣ . . .	48	13
Городкѣ . . .	12	—
Двинскѣ . . .	386	16
Дриссѣ . . .	81	2
Лепелѣ . . .	13	2
Люцинѣ . . .	12	2
Невелѣ . . .	20	—
Полоцкѣ . . .	32	—
Рѣжицѣ . . .	15	—
Себежѣ . . .	5	—
Итого . . .	635	39

	Заболѣло.	Умерло.
въ уѣздахъ:		
Витебскомъ . . .	183	10
Велижскомъ . . .	2	1
Городокскомъ . . .	90	1
Двинскомъ . . .	153	1
Дриссенскомъ . . .	372	75
Лепельскомъ . . .	30	6
Люцинскомъ . . .	245	28
Невельскомъ . . .	51	—
Полоцкомъ . . .	75	—
Рѣжицкомъ . . .	205	2
Себежскомъ . . .	151	9
Итого.	1557	133

Заболѣваній водобоязною было 4 случая.
 „ сибирскою язвою „ 23 „
 болѣзни же:

	Заболѣло.	Умерло.
Гриппъ	11078	117
Дезинтерія	1246	86
Рожа	1305	21
Гнойный конъюнктивъ	2202	5
Малярія	4103	16
Бугорчатка	4249	526
и крупозная пневмонія	2988	352

наблюдались повсемѣстно.

Холера (nostras) наблюдалась въ гг. Двинскѣ, Люцинѣ, Рѣжицѣ и Себежѣ и въ уѣздахъ Витебскомъ и Люцинскомъ; отъ нея заболѣло 207, умерло 15 чело-вѣкъ.

Въ борьбѣ съ эпидемическими заболѣваніями обра-щалось вниманіе не только на прекращеніе эпиде-мій, но и на предотвращеніе ихъ, въ виду чего произ-водились какъ въ городахъ, такъ и въ уѣздахъ гу-берніи чинами полиціи совмѣстно съ штатными врачами періодическіе санитарные осмотры обращающихся въ продажѣ разныхъ събѣстныхъ припасовъ и другихъ предметовъ, могущихъ имѣть вліяніе на состояніе об-щественнаго здравія, а равно промышленныхъ и тор-говыхъ заведеній, площадей, улицъ, постоянныхъ дво-ровъ и т. п.; при чемъ замѣченныя нарушенія устава медицинской полиціи безотлагательно устранялись тѣмъ или другимъ способомъ.

Какъ въ предшествовавшіе, такъ и въ отчетномъ го-ду обращалось строгое вниманіе администраціи на свое-временное доставленіе свѣдѣній о появленіи эпидемиче-скихъ заболѣваній въ губерніи, что и достигалось бла-годаря добросовѣстному отношенію къ этому дѣлу чиновъ полиціи и врачей. По полученіи свѣдѣній о появленіи гдѣ-либо болѣзни сомнительнаго свойства, чины полиціи совмѣстно съ штатнымъ врачомъ неме-дленно отправлялись на мѣсто появленія болѣзни и, если таковая оказывалась эпидемическою, устанавливали соотвѣтствующую медико-полицейскую обстановку боль-ныхъ. Въ борьбѣ съ эпидеміями въ разныхъ мѣстахъ губерніи весьма важное значеніе имѣетъ дѣятельность командируемыхъ сестеръ милосердія Витебской об-

щины Краснаго Креста. Ихъ преданность дѣлу и человѣчность по отношенію къ больнымъ достойны всякой похвалы.

Плохое устройство сельскихъ жилищъ и вся анти-санитарная обстановка быта нашихъ крестьянъ достаточно извѣстны и представляютъ собою такія условія распространенія эпидеміи, измѣнить и устранить которыя очень трудно. Въ городахъ же многое по отношенію къ санитарному благоустройству можетъ быть улучшено однѣми лишь полицейскими мѣрами. Главный недостатокъ нашихъ городовъ составляетъ дурная питьевая вода, что зависитъ въ большинствѣ случаевъ лишь отъ того, что берется она ниже мѣсть, гдѣ обыватели моютъ бѣлье, купаются сами, купаютъ лошадей и, наконецъ, моютъ кожи на заводахъ и спускаютъ жидкія нечистоты и отбросы изъ бань, промышленныхъ заведеній и проч. Хотя этотъ, безъ особеннаго труда устраняемый порядокъ и общъ всѣмъ городамъ и мѣстечкамъ, но особенно онъ даетъ себя знать, по заявленіямъ врачей, въ Двинскѣ, Люцинѣ, Невелѣ, Рѣжицѣ и Себежѣ. Далѣе нельзя не указать на плохое устройство въ городахъ и мѣстечкахъ торговыхъ бань и въ особенности еврейскихъ миквъ; не входя въ подробности описанія этихъ торговыхъ заведеній, представляется вполнѣ естественнымъ, что при плохомъ устройствѣ онѣ могутъ служить распространителями заразныхъ болѣзней. Наконецъ, грязное содержаніе улицъ и дворовъ въ нѣкоторыхъ городахъ и особенно мѣстечкахъ также даетъ почву для распространенія заразы.

Слабое развитіе въ губерніи фабричныхъ и кустарныхъ производствъ и преобладающій земледѣльческій трудъ спасаютъ отчасти населеніе отъ вреднаго вліянія, неизбежнаго связаннаго съ работой въ дурной обстановкѣ и нерѣдко надъ вредно-дѣйствующими на организмъ матеріалами. Съ другой стороны значительное число живущихъ въ городахъ и мѣстечкахъ евреевъ, ихъ бѣдность, скученность ихъ жилищъ и невозможная обстановка, въ которой они живутъ и съ которой свыклись, сильно отзываются на ухудшеніи санитарнаго благоустройства городовъ и мѣстечекъ, гдѣ еврейское населеніе составляетъ большинство.

Изъ эпизоотическихъ болѣзней, имѣвшихъ вліяніе на здоровье домашнихъ животныхъ, въ отчетномъ году наблюдались слѣдующія: собирская язва, кровавая моча, чесотка, мытъ, сапъ, бѣшенство, оспа, чума и рожа свиней, экзема, жаба, ящуръ, стригущій лишай и мокрецъ.

Сибирская язва появлялась въ г. Витебскѣ и уѣздахъ: Витебскомъ, Велижскомъ, Двинскомъ, Дриссенскомъ, Лепельскомъ, Люцинскомъ и Себежскомъ;

отъ нея заболѣло 253, пало 198 головъ.

Кровавая моча появлялась въ уѣздахъ: Витебскомъ, Велижскомъ, Городокскомъ, Дриссенскомъ, Люцинскомъ и Рѣжицкомъ и въ г. Велижѣ;

отъ нея заболѣло 363, пало 92 головы.

Чесотка появлялась въ уѣздахъ: Витебскомъ, Городокскомъ, Лепельскомъ, Невельскомъ, Полоцкомъ и Себежскомъ и въ городахъ: Городкѣ и Невелѣ;

отъ нея заболѣло 88, пало 4 головы.

Мыть появлялся въ Рѣжицкомъ уѣздѣ и въ городѣ Городкѣ;

отъ него заболѣло 20, пало 4 головы.

Сапъ появлялся въ Витебскомъ уѣздѣ;

отъ него заболѣло 4, убито 4 головы.

Бѣшенство появлялось въ уѣздахъ: Витебскомъ, Дриссенскомъ, Лепельскомъ, Рѣжицкомъ и Себежскомъ и въ городѣ Лепелѣ;

отъ него заболѣло 69, пало 54 и убито 15 головъ.

Оспа появлялась въ уѣздахъ: Велижскомъ и Себежскомъ;

отъ нея заболѣло 95 головъ.

Чума свиней появлялась въ уѣздахъ: Витебскомъ, Городокскомъ, Дриссенскомъ и Полоцкомъ и въ городѣ Городкѣ;

отъ нея заболѣло 1540, пало 1166 головъ.

Рожа свиней появлялась въ уѣздахъ: Лепельскомъ и Невельскомъ и въ городѣ Невелѣ;

отъ нея заболѣло 226, пало 179 головъ.

Экзема появлялась въ уѣздахъ: Невельскомъ и Себежскомъ;

отъ нея заболѣло 77, пало 5 головъ.

Жаба появлялась въ Невельскомъ уѣздѣ и въ г. Невелѣ;

отъ нея заболѣло 29, пало 10 головъ.

Ящуръ появлялся въ г. Невелѣ;

отъ него заболѣло 2 головы.

Стригуцій лишай появлялся въ Витебскомъ уѣздѣ;

отъ него заболѣло 12, пало 2 головы.

Мокрець появлялся въ Себежскомъ уѣздѣ;

отъ него заболѣло 14 головъ.

Причины возникновенія въ Витебской губерніи сибирской язвы, повторяющейся здѣсь изъ года въ годъ, должны быть отнесены, главнымъ образомъ, къ мѣстнымъ условіямъ.

Болотистая суглинистая почва, преобладающія низменные топкія пастбища и стоячія воды, служащія, по недостатку возвышенныхъ сухихъ мѣстъ и проточныхъ водовмѣстилищъ, почти исключительными въ лѣтнее время кормовыми средствами и водопоемъ для скота, вообще не отличающагося, при скудномъ кормленіи его въ теченіе всего года, упитанностью и крѣпостью организма и, наконецъ, невнимательное отношеніе самого населенія къ мѣропріятіямъ съ цѣлю прекращенія болѣзни—все это служитъ достаточными причинами для возникновенія въ губерніи съ наступленіемъ лѣта сибирской язвы въ видѣ эпизоотіи.

Ветеринарно-полицейскія мѣры, принимавшіяся противъ эпизоотій, согласовались вполне съ существующими законоположеніями. Трупы павшихъ животныхъ, съ изрѣзанными или обожженными керосиномъ кожами, рогами и копытами и со всѣми нечистотами зарывались на надлежащую глубину, при чемъ могилы тщательно засыпались, утрамбовывались, обкладывались дерномъ или пескомъ и обносились вокругъ прочною изгородью. Заболѣвшія животныя подвергались строгой изоляціи и лѣченію. Зараженные помѣщенія и всѣ предметы, имѣвшіе соприкосновеніе съ больными животными, подвергались дезинфекціи. Здоровый скотъ, если условія мѣстности позволяли, переводился на другія пастбища, болѣе возвышенныя и сухія, и на ночь не выпускался въ поле, освобождался отъ усиленныхъ тяжелыхъ работъ и получалъ съ профилактическою цѣлю небольшіе приемы антисептическихъ лѣкарственныхъ средствъ. Дѣлались подробныя объясненія населенію пострадавшихъ мѣстностей о заразительности сибироязвеннаго яда и наставленія о всѣхъ необходимыхъ мѣрахъ предосторожности отъ зараженія имъ, воспрещалось употребленіе въ пищу молока, мяса и прочихъ продуктовъ отъ больныхъ животныхъ. Наконецъ, во всякой такой зараженной мѣстности учреждались частныя карантинныя, которыми воспрещалось: выгонять безъ разрѣшенія ветеринарнаго врача скотъ въ другія мѣстности и обратно, вывозить различные животныя продукты и кормовыя средства и, по мѣрѣ возможности, сообщаться самимъ жителямъ.

Крoвая моча представляетъ собой обычную болѣзнь въ Витебской губерніи, существующую здѣсь обязательно во время каждаго пастбищнаго сезона. Являясь иногда какъ слѣдствіе особеннаго патологическаго состоянія почекъ при антраксѣ, она чаще возникаетъ совершенно самостоятельно отъ употребленія въ кормъ скотомъ смолистыхъ ростковъ хвойной растительности, весьма распространенной въ губерніи, вяжущихъ почекъ дуба и нѣкоторыхъ раздражающихъ сортовъ травъ. Болѣзнь эта должна имѣть гораздо большее распространеніе въ Витебской губерніи, чѣмъ указываютъ на то официальныя цифры, такъ какъ о многихъ спорадическихъ случаяхъ ея и болѣе или менѣе легкой формѣ населеніемъ не заявляется зачастую вовсе. Ветеринарно-полицейскія мѣры ограничивались невыпусканіемъ заболѣвшихъ животныхъ въ поле, пользованіемъ ихъ соотвѣтственнымъ лѣченіемъ и гигиеной и переводомъ здороваго скота, если позволяла мѣстность, на болѣе отвѣчающее санитарнымъ требованіямъ пастбище.

Накожныя болѣзни возникаютъ преимущественно на почвѣ грязи и тѣсноты въ помѣщеніяхъ животныхъ. Въ зимнее время крестьяне держатъ свой скотъ въ хлѣвахъ, лишенныхъ всякой гигиенической обстановки. Помѣщенія эти у здѣшнихъ крестьянъ всегда холодныя, при чемъ навозъ изъ нихъ весьма долгое время не вычищается. Вслѣдствіе сильныхъ холодовъ организмъ животнаго требуетъ больше пищи, а ея у крестьянъ бываетъ часто слишкомъ недостаточно; столь плохая обстановка и служитъ распространеніемъ разныхъ накожныхъ болѣзней.

Причину появления бѣшенства въ губерніи должно искать въ массѣ бродячихъ собакъ въ городахъ и всѣхъ болѣе или менѣе населенныхъ пунктахъ, въ скудномъ кормленіи ихъ и небрежномъ содержаніи вообще сельскихъ собакъ. Мѣры въ борьбѣ съ бѣшенствомъ заключались въ слѣдующемъ: собаки и всѣ прочія животныя, обнаружившія признаки бѣшенства, въ присутствіи ветеринарнаго врача немедленно убивались и зарывались. Зараженные помѣщенія, какъ-то: хлѣвы, собачьи конуры и всякіе предметы, имѣвшіе какое-либо соприкосновеніе съ больными, подвергались тщательной очисткѣ и дезинфекціи. Укушенные животныя, въ томъ числѣ и собаки, если не давалось согласія на истребленіе ихъ, отдавались подъ надзоръ хозяевамъ, съ обязательнымъ условіемъ держать ихъ въ особыхъ помѣщеніяхъ взаперти. Кромѣ того предписывалось постоянное истребленіе бродячихъ собакъ и держаніе на привязи всѣхъ безъ исключенія дворовыхъ собакъ въ мѣстностяхъ, въ которыхъ появлялись случаи собачьяго бѣшенства. Послѣднія изъ указанныхъ мѣръ не исполнялись со всею строгостью населеніемъ, почему изданіе закона и правильная организація мѣръ и средствъ для борьбы съ бродячими собаками были бы весьма желательны.

**Насильственная и случайная
смерти.**

Насильственной и случайною смертію въ отчетномъ году въ Витебской губерніи умерло 448 мужчинъ и 163 женщины, всего 611 человекъ, болѣе предшествовавшаго года на 7 человекъ. Изъ этого числа жертвъ случайной смерти приходится 96 на города и 515 — на уѣзды.

Въ частности было:

	въ 1899 г.	въ 1898 г.	болѣе+ менѣе—
Дѣтоубійствъ	40	48	— 8
Смертоубійствъ	45	49	— 4
Самоубійствъ	40	48	— 8
Скоропостижно умершихъ:			
Отъ болѣзней	32	64	—32
„ пьянства	33	33	—
„ неизвѣстныхъ причинъ	19	26	— 7
„ Найдено мертвыхъ тѣлъ	4	29	--25
Жертвъ случайной смерти:			
„ Убито громомъ	13	13	—
Задавлено и упало съ высоты	23	21	+ 2
Сгорѣло и убито на пожарахъ	7	8	-- 1
Умерло отъ угара	20	12	+ 8
Замерзло	21	8	+13
Утонуло	160	129	+31
Укушено до смерти звѣрями	—	8	-- 8
Умерло отъ другихъ случайностей	154	108	+46

Богадѣльни и благотворительныя учрежденія.

Въ отчетномъ году въ Витебской губерніи состояли слѣдующія заведенія общественнаго призрѣнія и благотворительныя учрежденія.

Богадѣльня Витебскаго Приказа Общественнаго Призрѣнія, въ которой призрѣвалось въ 1899 году 55 человѣкъ, въ томъ числѣ: 26 мужчинъ, 28 женщинъ и 1 малолѣтній:

Въ числѣ призрѣваемыхъ было:

дворянъ	6
чиновниковъ	4
чиновъ военнаго вѣдомства	25
мѣщанъ	5
крестьянъ	1
непомнящихъ родства	14

Итого 55

въ возрастѣ: отъ 1 до 10 лѣтъ	1
» 10 » 20 »	1
» 20 » 30 »	5
» 30 » 40 »	5
» 40 » 50 »	3
» 50 » 60 »	7
» 60 » 70 »	12
» 70 » 80 »	15
» 80 » 90 »	5
» 90 » 100 »	1

Итого 55

Изъ общаго числа призрѣвавшихся въ теченіе года умерло 9 человѣкъ, изъ нихъ 3 мужчины и 6 женщинъ.

Содержаніе призрѣвавшихся обошлось въ отчетномъ году въ 4250 р. 40 к., болѣе предшествовавшаго года на 708 р. 57 к.

По отсутствію въ Витебской губерніи воспитательныхъ домовъ, всѣ находимые въ г. Витебскѣ и другихъ мѣстахъ губерніи подкидыши, а равно круглые сироты, не принадлежащія къ крестьянскимъ или мѣщанскимъ обществамъ, поступаютъ въ вѣдѣніе Приказа Общественнаго Призрѣнія, который отдаетъ ихъ на вскормленіе и воспитаніе частнымъ лицамъ, съ производствомъ изъ суммъ Приказа по 3 р. въ мѣсяць пособія за каждаго подкидыша до 8-лѣтняго возраста, послѣ чего, эти дѣти или оставляются въ вскормившихъ ихъ семействахъ, или возвращаются въ Приказъ, который, смотря по способностямъ и физическому развитію, отдаетъ ихъ для обученія въ мастерскія или пріюты; въ тѣхъ же случаяхъ, когда никто изъ благотворителей не пожелаетъ взять на вскормленіе кого-либо изъ такихъ дѣтей, послѣднія помѣщаются Приказомъ въ богадѣльнѣ.

Въ 1899 году Приказъ Общественнаго Призрѣнія имѣлъ на своемъ попеченіи внѣ его заведеній 76 человѣкъ подкидышей, въ томъ числѣ:

мальчиковъ	32
дѣвочекъ	44
въ возрастѣ до 1 года	31
» » отъ 1 » до 8 лѣтъ	39
» » » 8 лѣтъ » 12 »	2
» » » 12 » » 21 года	4

Изъ нихъ выбыло:

за смертію	21
» усыновленіемъ	1
» достиженіемъ совершеннолѣтія и причисленіемъ къ обществу	2

Изъ остальныхъ 52 человекъ—6 обучаются въ пріютѣ вѣдомства учрежденій ИМПЕРАТРИЦЫ МАРІИ, съ платою по 60 руб. въ годъ за каждаго, 8—на безплатномъ попеченіи у благотворителей, а остальные 38 также на попеченіи благотворителей, но съ платою отъ Приказа, въ видѣ пособія, по 3 руб. въ мѣсяць. Сумма расхода на призрѣніе всѣхъ подкидышей внѣ заведеній въ 1899 году простиралась до 1887 р. 20 к.

Независимо отъ сего, согласно особаго разрѣшенія Министерства Внутреннихъ Дѣлъ, изъ суммъ кружечнаго сбора въ пользу нищихъ и убогихъ Приказомъ выдается пособіе на содержаніе малолѣтняго сироты сына канцелярскаго служителя, въ размѣрѣ 5 руб. въ мѣсяць.

Средства Витебскаго Приказа Общественнаго Призрѣнія и подвѣдомственныхъ ему заведеній составляютъ:

Капиталы:

1-го разряда—собственно Приказу принадлежащія:

1. Наличными	521 р. 71 к.
2. Билетами	198182 » 42 ³ / ₄ »
3. Въ безпроцентныхъ долгахъ:	
а) на Государственномъ Банкѣ	102535 » 46 ¹ / ₄ »
б) на холерныхъ больницахъ	9447 » 11 ³ / ₄ »
в) за Хозяйственнымъ Департаментомъ Министерства Внутреннихъ Дѣлъ, переведенные въ оный на устройство въ г. Вильнѣ предполагаемаго дома умалишенныхъ	47500 » — »
Итого	358186 р. 71 ³ / ₄ к.

2-го разряда—кружечный сборъ:

наличными	88 р. 70 ¹ / ₂ к.
билетами	7550 » — »
Итого	7638 р. 70 ¹ / ₂ к.

6-го разряда—переходящія суммы:

наличными	345 р. 17 ¹ / ₂ к.
билетами	200 » — »
Итого	545 р. 17 ¹ / ₂ к.

А всего капиталовъ 366370 р. 59³/₄ к.

Недвижимыя имущества:

Зданіе Витебской губернской больницы съ надворными строеніями и 1435 квадр. сажень земли подъ ними оцѣниваемое въ 25000 р.

Участокъ земли, подъ названіемъ „Юрьева Горка“, въ количествѣ 32,28 десятинъ, приобрѣтенный для постройки здѣсь новыхъ зданій Витебскихъ богоугодныхъ заведеній, съ находящимися на немъ деревянными постройками, оцѣниваемый въ 10000 р.

Зданія Себежской городской больницы съ надворными строеніями, оцѣниваемыя въ 450 р.

А всего недвижимыхъ имуществъ на сумму 35450 р.

Движимыя имущества Приказа и подвѣдомственныхъ ему заведеній состоятъ изъ обстановки канцеляріи Приказа, богоугодныхъ заведеній и больницъ, церковнаго имущества при Витебскихъ богоугодныхъ заведеніяхъ, аптекарскихъ и прочихъ необходимыхъ въ больничномъ хозяйствѣ предметовъ и инструментовъ, всего къ 1 января 1899 г. на сумму 25772 руб. 64 коп.

Подвѣдомственные Приказу богоугодныя заведенія содержатся на текуція средства заведеній и самого Приказа, а также на пособіе изъ суммъ губернскаго земскаго сбора, согласно ВЫСОЧАЙШЕ утвержденной 31 мая 1899 года смѣты губернскихъ земскихъ повинностей на трехлѣтіе съ 1899 года въ размѣрѣ 46000 руб. въ годъ.

Текуція средства Приказа Общественнаго Призрѣнія и подвѣдомственныхъ ему заведеній составляютъ:

1) Проценты по капиталамъ, заключающимся въ процентныхъ бумагахъ.

2) Возвратъ лѣчебныхъ издержекъ въ ежегодно опредѣляемой Министерствомъ Внутреннихъ Дѣлъ нормѣ за пользованіе въ больницахъ и погребеніе умершихъ въ нихъ лицъ разныхъ казенныхъ вѣдомствъ, которая въ 1899 году была утверждена въ суммѣ по 52 коп. въ сутки за лѣченіе и содержаніе и по 2 р. 99 к. за погребеніе.

3) Плата за лѣченіе въ больницахъ частныхъ лицъ на обыкновенномъ довольствіи по $33\frac{1}{3}$ коп. въ сутки, или 10 руб. въ мѣсяцъ, а на офицерскомъ, которое полагалось лишь въ Витебской и Двинской больницахъ, въ первой изъ нихъ по $38\frac{1}{3}$ коп. въ сутки, или 11 р. 50 к. въ мѣсяцъ, а во второй по 1 руб. въ день.

4) Плата за призрѣваемыхъ въ богадѣльнѣ престарѣлыхъ и увѣчныхъ лицъ, принадлежащихъ къ словнымъ обществамъ, по 9 руб. въ мѣсяцъ за каждого.

5) Пособіе отъ казны, слѣдовавшее призрѣваемымъ въ богадѣльнѣ отставнымъ солдатамъ и солдатскимъ вдовамъ, въ размѣрѣ отъ 3 до 6 руб. въ мѣсяцъ.

6) Разныя случайныя взысканія и поступленія, предоставляемая закономъ въ пользу Приказа Общественнаго Призрѣнія, согласно ст. 41 т. XIII уст. общ. призр., изд. 1892 г.

7) При церквахъ церковно-кружечный сборъ.

8) Доходъ отъ покоса сѣна на «Юрьевой Горкѣ» и найма имѣющихся на ней помѣщеній подъ дачи;

и 9) Вспомоществованія нѣкоторыхъ городовъ губерніи на дѣла общественнаго призрѣнія; послѣднія въ отчетномъ году заключались: по Двинску и Рѣжицѣ въ предоставленіи помѣщеній подъ больницы, съ ремонтомъ ихъ на счетъ Приказа; по Дриссѣ и Лепелю — въ отводѣ больничныхъ помѣщеній, первымъ — безвозмездно, а вторымъ — за плату по 300 руб. въ годъ; по Полоцку, Люцину и Невелю — участіемъ ихъ вмѣстѣ съ Приказомъ въ наймѣ больничныхъ помѣщеній: Полоцкъ пособіемъ въ размѣрѣ 300 руб. въ годъ, Лю-

цинъ — 200 руб. и Невель — 160 р., города же Витебскъ, Велижъ и Себежъ никакого участія въ содержаніи заведеній Приказа не принимали.

Изъ благотворительныхъ учрежденій вѣдомства **ИМПЕРАТРИЦЫ МАРИИ** въ Витебской губерніи имѣется только одинъ, находящійся въ г. Витебскѣ дѣтскій пріютъ, главная задача котораго состоитъ въ призрѣніи дѣвочекъ-сиротъ и дочерей бѣдныхъ родителей, въ возрастѣ отъ 7 до 17 лѣтъ.

Всѣ призрѣвавшіяся въ пріютѣ дѣвочки, которыхъ въ отчетномъ году было 77, сообразно ихъ возрасту и степени развитія, были раздѣлены на три отдѣленія: младшее, среднее и старшее, въ которыхъ онѣ подъ руководствомъ законоучителя и наставницъ изучали Законъ Божій, русскій и церковно-славянскій языки, ариметику, церковное и свѣтское пѣніе. Независимо отъ сего, дѣти съ самаго ранняго возраста пріучались къ шитью бѣлья и плагья, а въ старшемъ отдѣленіи кромѣ того изучали кулинарное и прачечное ремесла.

Состоящій въ вѣдѣніи г. Витебска пріютъ для бѣдныхъ мальчиковъ имѣлъ въ отчетномъ году на своемъ попеченіи 32 питомца, изъ нихъ:

а) по сословіямъ:

дѣтей чиновниковъ	1
„ дворянъ	1
„ почетныхъ гражданъ	3
„ нижнихъ воинскихъ чиновъ	2
„ мѣщанъ	25

б) по вѣроисповѣданіямъ:

православныхъ	16
католиковъ	1
іудеевъ	15

в) по возрастамъ:

17 лѣтъ	2
16 „	3
15 „	4
14 „	4
13 „	8
12 „	5
11 „	6

Призрѣваемые въ пріютѣ мальчики обучаются русской грамотѣ, Закону Божію, пѣнію и ремесламъ: столярному, сапожному и переплетному; кромѣ того 6 мальчиковъ обучалось въ городскомъ училищѣ.

Содержаніе пріюта въ отчетномъ году обошлось городу въ 3674 руб. 82 к.

Изъ частныхъ благотворительныхъ обществъ болѣе широкую филантропическую дѣятельность проявляетъ состоящее подъ Августѣйшимъ покровительствомъ **ЕЯ ИМПЕРАТОРСКАГО ВЕЛИЧЕСТВА ГОСУДАРЫНИ ИМПЕРАТРИЦЫ АЛЕКСАНДРЫ ѲЕОДОРОВНЫ**, Витебское Благотворительное Общество, состоявшее въ отчетномъ году изъ 8 почетныхъ и 105 дѣйствительныхъ членовъ.

Средства Общества, кромѣ принадлежащихъ ему недвижимыхъ имуществъ, составляли:

1) неприкосновенный капиталъ въ размѣрѣ — 24600 рублей;

2) раходный капиталъ, образующійся: а) изъ доходовъ съ недвижимаго имущества, б) процентовъ съ

основного капитала, в) членскихъ взносов и пожертвованій и г) сборовъ отъ лотереи, устройства вечеровъ, базаровъ и проч.

Къ началу отчетнаго года расходнаго капитала оставалось 4332 руб. 86 к., въ теченіе отчетнаго года поступило 3675 р. 25 коп., за то же время израсходовано, кромѣ содержанія дома трудолюбія, — 7045 р. 82 к. и затѣмъ къ 1 января 1900 года осталось 962 руб. 29 коп. Самой крупной цифрой прихода въ отчетномъ году является остатокъ отъ предшествовавшаго года, когда устраивалась лотерея въ пользу Общества, дающая, обыкновенно, наибольшую цифру прихода Обществу.

Приходъ на содержаніе дома трудолюбія, образующійся изъ добровольныхъ пожертвованій жителей г. Витебска, а также добровольныхъ ежемѣсячныхъ вычетовъ изъ жалованья служащихъ, простирался въ отчетномъ году до 5142 руб. 98¹/₂ коп., израсходовано же на содержаніе дома 5037 р. 18¹/₂ к.

Поставивъ себѣ общую цѣлью „доставленіе средствъ къ улучшенію нравственнаго и матеріальнаго состоянія бѣдныхъ жителей г. Витебска“, Общество усиленно стремится къ осуществленію этой цѣли и за 29-ти-лѣтній періодъ своего существованія на поддержаніе и развитіе различныхъ видовъ благотворительности израсходовало свыше полтора ста тысячъ руб.

Въ теченіе отчетнаго года благотворительное Общество продолжало свою дѣятельность сообразно съ указанными началами, въ частности же оно заботилось о поддержаніи и развитіи тѣхъ благотворительныхъ учрежденій, которыя находятся въ его вѣдѣніи, именно приюта для дѣвочекъ, богадѣльни для старухъ и дома трудолюбія. Приютъ и богадѣльня помѣщаются въ собственномъ каменномъ двухъ-этажномъ зданіи и рассчитаны на 55 призрѣваемыхъ. Въ приютѣ содержится 35 дѣвочекъ: 33 православныхъ и 2 католички, изъ нихъ:

дворянокъ и дѣтей чиновниковъ . . .	3
дѣтей почетныхъ гражданъ	2
мѣщанъ	15
крестьянъ и нижнихъ чиновъ	12
рожденныхъ внѣ брака	3

Въ богадѣльню принимаются престарѣлыя безпріютныя или болѣзненныя, неспособныя къ труду, женщины. Всего въ богадѣльнѣ содержится 20 старухъ, въ томъ числѣ: 14 православныхъ и 6 католичекъ, изъ нихъ:

дворянокъ	6
мѣщанокъ	10
вдовъ-солдатокъ	4

Домъ трудолюбія помѣщается въ хорошемъ каменномъ двухъ-этажномъ зданіи, съ домовою въ немъ церковью, съ особыми помѣщеніями для мастерскихъ и огородною землею. Въ домѣ трудолюбія получаютъ полное содержаніе и нѣкоторый заработокъ не менѣе 100 человекъ обою пола. Въ силу чисто мѣстныхъ условій, всякія здоровыя руки быстро находятъ себѣ работу, и поэтому въ домѣ трудолюбія обращаются болѣею частью болѣзненныя, старые и вообще малоспособныя къ труду люди. Вслѣдствіе этого, приходится

примѣняться къ силамъ и способностямъ этихъ людей и сообразно съ этимъ создавать для нихъ работу. Такимъ образомъ, Витебскій домъ трудолюбія является отчасти домою призрѣнія; но, тѣмъ не менѣе, какъ пріютъ, или убѣжище, въ которое принимаютъ всѣхъ входящихъ и гдѣ, все-таки, обязательны для призрѣваемыхъ посильныя работы, домъ трудолюбія приноситъ несомнѣнную пользу мѣстному населенію.

Число всѣхъ призрѣваемыхъ, кои перебивали въ домѣ трудолюбія, по сословіямъ и вѣроисповѣданіямъ распредѣляются слѣдующимъ образомъ:

а) по сословіямъ:

дворянъ	8
отставныхъ офицерскихъ чиновъ и ихъ семей	13
мѣщанъ г. Витебска	111
„ другихъ городовъ	35
крестьянъ	44
отставныхъ и запасныхъ военныхъ чиновъ и ихъ семей	5
иностранныхъ подданныхъ	4
неприписанныхъ къ обществу	20
Итого	240

б) по вѣроисповѣданіямъ:

православнаго	193
раскольническаго	3
римско-католическаго	22
лютеранскаго	15
іудейскаго	9
Итого	240

въ томъ числѣ: 98 мужчинъ, 77 женщинъ и 65 дѣтей.

Что касается другихъ видовъ благотворительности, то правленіе внимательно относилось ко всякой обращенной къ нему просьбѣ, тщательно провѣряло и удовлетворяло ее, если была къ тому возможность.

23 мая 1899 года въ г. Витебскѣ открыло свою дѣятельность Общество Попеченія о Дѣтяхъ, которое съ первыхъ же дней своего существованія было озабочено устройствомъ въ г. Витебскѣ «Убѣжища для дѣтей» и при немъ яслей, или дневного пріюта для входящихъ и дѣтской столовой. 31 октября состоялось освященіе вновь открытаго убѣжища, а съ 1 ноября отчетнаго года начался пріемъ дѣтей живущихъ и входящихъ. Живущими принимаются въ убѣжище безпризорные сироты, или дѣти, находящіяся въ исключительно тяжкихъ матеріальныхъ или нравственныхъ условіяхъ, а входящими—дѣти работницъ, существующихъ подневною работою, или вообще дѣти, которыхъ дома нечѣмъ прокормить или некому досмотрѣть. Къ концу отчетнаго года комплектъ живущихъ и входящихъ въ Убѣжищѣ былъ полный: 20 живущихъ и 20 входящихъ.

Изъ другихъ благотворительныхъ заведеній, въ богадѣльнѣ Двинскаго благотворительнаго Общества призрѣвалось въ отчетномъ году 9 мужчинъ и 12 женщинъ, всего 21 человекъ. Содержаніе богадѣльни обошлось Обществу въ 1545 р. 81 к. Богадѣльня помѣщаетъ

ся въ принадлежащемъ Обществу собственномъ каменномъ домѣ. Въ Двинскомъ домѣ друдолюбія, состоящемъ въ вѣдѣніи особаго попечительнаго общества, призрѣвалось въ отчетномъ году 65 человекъ, въ томъ числѣ: 36 мужчинъ, 16 женщинъ и 13 дѣтей. Расходъ по содержанию дома друдолюбія простирался до 3357 р. 51 коп.

Двинское общество призрѣнія дѣтей лицъ, заключенныхъ подъ стражу, имѣло въ отчетномъ году на своемъ попеченіи 15 питомцевъ, которые и помѣщались въ принадлежащемъ обществу убѣжищѣ. Содержаніе убѣжища обошлось въ 945 руб. 73 коп.

Къ разряду благотворительныхъ учрежденій губерніи относится также находящаяся въ вѣдѣніи мѣстнаго управленія Россійскаго Общества Краснаго Креста, состоящаго подъ **ВЫСОЧАЙШИМЪ** покровительствомъ **ЕЯ ИМПЕРАТОРСКАГО ВЕЛИЧЕСТВА ГОСУДАРЫНИ ИМПЕРАТРИЦЫ**, община сестеръ милосердія Краснаго Креста и при ней амбулаторная лѣчебница. Расходъ на содержаніе общины простирался въ отчетномъ году до 9797 р. 26 к., въ томъ числѣ 5409 р. 99 коп. на постройку вновь сооружаемой больницы при общинѣ.

У. Народное просвѣщеніе.

Учебныя заведенія и народное образованіе.

Всѣхъ учебныхъ заведеній, какъ это усматривается изъ помѣщенной въ приложеніи вѣдомости, насчитывалось въ отчетномъ году въ Витебской губерніи 1239, болѣе чѣмъ въ предшествовавшемъ году на 77; изъ нихъ въ губернскомъ городѣ было 88, въ уѣздныхъ и заштатныхъ городахъ — 173 и въ уѣздахъ — 978.

Общее число учащихся въ отчетномъ году достигло 46593 человекъ, въ томъ числѣ: 35751 мужского пола и 10842 женскаго. При сравненіи цифровыхъ данныхъ о числѣ учащихся въ 1899 году съ таковыми же за предшествовавшій годъ, оказывается, что число ихъ увеличилось противъ 1898 г. на 2386, въ томъ числѣ: учащихся мужского пола на 1002 или 2,9%, и учащихся женскаго пола на 1384 или на 14,6%.

Въ частности состояніе учебныхъ заведеній въ отчетномъ году было слѣдующее:

Витебская мужская гимназія въ отчетномъ году состояла изъ 8 основныхъ классовъ, 4 параллельныхъ и 1 пригготовительнаго.

Къ 1 января 1900 года учащихся въ ней состояло 495 человекъ, на 64 человека болѣе, чѣмъ въ прошломъ году.

По вѣроисповѣданіямъ и сословіямъ вышеозначенное число учащихся распределяется слѣдующимъ образомъ:

а) по вѣроисповѣданіямъ:

православныхъ	309
р.-католиковъ	97
ев.-лютеранъ	37
и іудеевъ	52

б) по сословіямъ:

дѣтей дворянъ и чиновниковъ	297
духовнаго званія	13
городскихъ сословій	157
иностранцевъ	7
сельскихъ сословій	21

Состояніе учебной части въ гимназіи въ 1899 г., какъ видно изъ нижеприведенныхъ данныхъ о результатахъ переводныхъ и выпускныхъ испытаній, произведенныхъ въ концѣ 189^{8/9} учебнаго года, было вполне удовлетворительное: изъ 434 учениковъ, бывшихъ къ началу переводныхъ и выпускныхъ испытаній, успешно выдержали таковыя и переведены въ высшіе классы, а также выпущены съ аттестатами зрѣлости 368 учениковъ, или 84,8%.

По отдѣльнымъ классамъ это общее число переведенныхъ и окончившихъ распредѣляется такъ:

Изъ пригготовительнаго класса въ I-й изъ 52 учениковъ переведено	50
изъ I класса во II изъ 71 ученика переведено	64
" II " " III " 69 " "	53
" III " " IV " 61 " "	50
" IV " " V " 56 " "	44
" V " " VI " 45 " "	31
" VI " " VII " 32 " "	28
" VII " " VIII " 29 " "	29
изъ VIII класса всѣ 19 абитуриентовъ выпущены съ аттестатами зрѣлости.	

Поведеніе учениковъ въ отчетномъ году, судя по нижеслѣдующимъ даннымъ, можно признать хорошимъ:

отмѣтку 5 имѣли	445 учениковъ, или 89,9%
" 4 " "	46 " " 9,3%
" 46 " 4 " "	" " 0,8%

Содержаніе гимназіи съ 4 параллельными и пригготовительнымъ классами обошлось въ 1899 году въ 55475 руб. 6 коп.

Двинское реальное училище въ 1899 году состояло изъ 7 основныхъ классовъ, 4 параллельныхъ отдѣленій при I, II, III и IV классахъ и пригготовительнаго класса.

Учащихся въ немъ состояло къ 1 января 1900 г. 446 человекъ, болѣе предшествовавшаго года на 31; въ томъ числѣ:

а) по сословіямъ:

дѣтей дворянъ и чиновниковъ	213
" духовнаго званія	4
" городскихъ сословій	175
" сельскихъ сословій	40
" нижнихъ воинскихъ чиновъ	11
" иностранцевъ	3

б) по вѣроисповѣданіямъ:

православныхъ	196
р.-католиковъ	128
лютеранъ	65
іудеевъ	51
старообрядцевъ	5
магометанъ	1

Успѣхи учащихся были вообще удовлетворительны и, судя по годичнымъ среднимъ отмѣткамъ, нѣсколько повысились, сравнительно съ предотчетнымъ годомъ, а

также повысилась успешность переводныхъ и окончательныхъ экзаменовъ (для первыхъ на 3,34% и для вторыхъ на 4,17%).

Изъ числа 17 окончившихъ полный курсъ ученія поступили въ высшія учебныя заведенія 13 человекъ.

Поведеніе учащихся также было вполне одобри- тельное.

Витебская женская гимназія состоитъ въ Вѣдомствѣ учреждений ИМПЕРАТРИЦЫ МАРИИ и имѣетъ 7 классовъ.

Учащихся въ ней къ 1 января 1900 года было 337, менѣе чѣмъ къ тому же времени 1899 года на 12,

въ томъ числѣ:

а) по вѣроисповѣданіямъ:

православнаго	217
р.-католическаго	50
лютеранскаго	11
іудейскаго	59

б) по сословіямъ:

дочерей дворянъ и чиновниковъ	197
„ лицъ духовнаго званія	15
„ купцовъ, потомственныхъ и лич- ныхъ гражданъ	39
„ мѣщанъ	66
„ крестьянъ	7
„ другихъ сословій	13

Окончило курсъ въ отчетномъ году 43 воспитан- ницы, изъ нихъ: съ награжденіемъ золотою медалью— 1, серебряными медалями—3 и книгами—7.

Учебно-воспитательное дѣло въ гимназіи шло пра- вильно, согласно съ программами и съ надлежащимъ успѣхомъ.

Учащіе и лица классаго надзора исполняли свои обязанности добросовѣстно и усердно.

Поведеніе ученицъ было благонравное, выдающих- ся проступковъ не было.

Двинская женская гимназія съ 188⁴/₅ учебнаго года существуетъ въ полномъ семиклассномъ составѣ и съ того времени никакимъ перемѣнамъ въ составѣ классовъ не подвергалась.

Въ отчетномъ году въ ней было 374 ученицы, менѣе чѣмъ въ предшествовавшемъ году на 42; по вѣроисповѣданіямъ и сословіямъ означенное число уче- ницъ распредѣляется слѣдующимъ образомъ:

а) по вѣроисповѣданіямъ:

православнаго	130
р.-католическаго	44
лютеранскаго	27
іудейскаго	173

б) по сословіямъ:

дѣтей дворянъ и чиновниковъ	126
„ духовнаго званія	7
„ городскихъ сословій	220
„ сельскаго сословія	13
„ почетныхъ гражданъ	8

Успѣхи ученицъ гимназіи по всѣмъ предметамъ въ отчетномъ году можно назвать хорошими, хотя % всѣхъ переведенныхъ въ слѣдующіе классы, вмѣстѣ съ окончившими курсъ, (77,4%) и уменьшился сравни-

тельно съ предшествовавшимъ годомъ. Это послѣднее обстоятельство находится въ зависимости отъ того, что въ срединѣ учебнаго года произошли большія перемѣны въ составѣ начальствующихъ лицъ гимназій, преподавателей и преподавательницъ, вслѣдствіе чего явились новыя требованія отъ ученицъ, къ которымъ онѣ не были подготовлены.

Поведеніе учащихся въ отчетномъ году было въ общемъ весьма хорошее, и выдающихся проступковъ, которые влекли бы за собою записи въ штрафномъ и кондуитномъ журналѣ, не было.

Въ Полоцкомъ кадетскомъ корпусѣ къ 1 января 1899 года состояло 403 воспитанника, въ томъ числѣ: казенныхъ—306, пансіонеровъ—48, своекоштныхъ—33 и приходящихъ—16. Въ теченіе 1899 года прибыло 50, въ томъ числѣ: поступило извнѣ—39 и переведено изъ другихъ однородныхъ заведеній—11; въ теченіе 1899 года убыло 67 воспитанниковъ, въ томъ числѣ: переведено по окончаніи курса въ военныя училища 39, изъ нихъ въ Михайловское артиллерійское—9, Константиновское артиллерійское—13, Николаевское инженерное—3, Николаевское кавалерійское—1, Павловское—3 и Александровское—10; выпущено по просьбѣ родителей, по окончаніи курса, внѣ военнаго вѣдомства, съ правами, предоставленными успѣшно окончившимъ полный курсъ кадетскихъ корпусовъ—6; переведено до окончанія курса въ военныя школы—1, переведено въ другія однородныя заведенія—12; уволено на попеченіе родителей: а) по окончаніи курса 6 классовъ—1 и б) до окончанія курса по домашнимъ обстоятельствамъ—8. Затѣмъ къ 1 января 1900 года состояло 386 воспитанниковъ, менѣе чѣмъ къ тому же времени 1899 года на 17, въ томъ числѣ было:

а) по вѣроисповѣданіямъ:

православнаго	315
р.-католическаго	52
лютеранскаго	9
магометанскаго	10

б) по сословіямъ:

дворянъ потомственныхъ	285
„ личныхъ	101

Къ Полоцкому кадетскому корпусу приписаны губерніи: Минская, Могилевская, Виленская, Ковенская, Гродненская, Витебская и Смоленская.

Духовно-учебныхъ заведеній въ Витебской губерніи 7: Витебская духовная семинарія, два мужскихъ училища—въ г.г. Витебскѣ и Полоцкѣ, состоящее подъ Августѣйшимъ покровительствомъ ЕЯ ИМПЕРАТОРСКАГО ВЕЛИЧЕСТВА ГОСУДАРЫНИ ИМПЕРАТРИЦЫ Полоцкое училище дѣвицъ духовнаго званія—въ г. Витебскѣ, женское училище при Спасо-Евфросиньевскомъ женскомъ монастырѣ, образцовая начальная школа при Витебской духовной семинаріи и таковая же при Полоцкомъ училищѣ дѣвицъ духовнаго званія.

Во всѣхъ означенныхъ духовно-учебныхъ заведеніяхъ число учащихся по сословіямъ распредѣлялось слѣдующимъ образомъ:

въ Витебской духовной семинаріи:

дѣтей лицъ духовнаго званія	149
„ дворянъ	2

дѣтей чиновниковъ	18
„ потомственныхъ почетныхъ гражданъ	3
„ мѣщанъ	27
„ крестьянъ	23
„ нижнихъ воинскихъ чиновъ	3

Въ Витебскомъ духовномъ училищѣ:

дѣтей лицъ духовнаго званія	81
„ дворянъ	3
„ чиновниковъ	12
„ потомственныхъ почетныхъ гражданъ	3
„ мѣщанъ	20
„ крестьянъ	11
„ нижнихъ воинскихъ чиновъ	8

Въ Полоцкомъ духовномъ училищѣ:

дѣтей лицъ духовнаго званія	83
„ чиновниковъ	10
„ почетныхъ гражданъ	4
„ мѣщанъ	10
„ крестьянъ	8
„ нижнихъ воинскихъ чиновъ	7

Въ Полоцкомъ женскомъ училищѣ духовнаго вѣдомства всѣ воспитанницы по своему происхожденію принадлежатъ къ духовному званію.

Въ Полоцкомъ Спасо-Евфросиньевскомъ женскомъ училищѣ:

„ дѣтей лицъ духовнаго званія	85
„ чиновниковъ	27
„ купцовъ	5
„ мѣщанъ	12
„ крестьянъ	10
„ нижнихъ воинскихъ чиновъ	2

Въ образцовой начальной школѣ при Витебской духовной семинаріи:

дѣтей лицъ духовнаго званія	2
„ чиновниковъ	1
„ почетныхъ гражданъ	1
„ мѣщанъ	27
„ крестьянъ	35
„ нижнихъ воинскихъ чиновъ	20

Въ образцовой начальной школѣ при Полоцкомъ женскомъ училищѣ духовнаго вѣдомства:

дѣтей лицъ духовнаго званія	9
„ дворянъ	3
„ чиновниковъ	5
„ почетныхъ гражданъ	1
„ мѣщанъ	18
„ крестьянъ	14
„ нижнихъ воинскихъ чиновъ	10

Учебно-воспитательное дѣло во всѣхъ духовно-учебныхъ заведеніяхъ Витебской губерніи находилось въ состояніи вполнѣ удовлетворительномъ.

Полоцкая учительская семинарія съ приготовительнымъ при ней классомъ и начальнымъ училищемъ имѣетъ цѣлю приготовленіе учителей начальныхъ народныхъ училищъ.

Всѣхъ воспитанниковъ въ 1899 г. было:

А) въ семинаріи — 72, болѣе предшествовавшаго года на 8, въ томъ числѣ изъ губерній:

Витебской	31
Могилевской	32

Виленской	4
Лифляндской	4
Минской	1
Итого	72

по сословіямъ:

мѣщанъ	6
крестьянъ	66
Итого	72

Всѣ воспитанники семинаріи вѣроисповѣданія православнаго.

Б) въ подготовительномъ классѣ 34,
въ томъ числѣ изъ губерній:

Витебской	20
Могилевской	12
Виленской	1
Минской	1
Итого	34

По сословіямъ:

дѣтей лицъ духовнаго званія	1
„ мѣщанъ	4
„ крестьянъ	29
Итого	34

Всѣ воспитанники подготовительнаго класса вѣроисповѣданія православнаго.

В) Въ начальномъ при семинаріи училищѣ учащихся 59, всѣ родомъ изъ Витебской губерніи,
изъ нихъ:

по сословіямъ:

дѣтей дворянъ и чиновниковъ	3
мѣщанъ	30
крестьянъ	26
Итого	59

по вѣроисповѣданіямъ:

православнаго	53
р.-католическаго	5
лютеранскаго	1
Итого	59

Сравнительно съ предшествовавшимъ годомъ, въ постановкѣ учебно-воспитательнаго дѣла въ семинаріи, равно какъ и въ начальномъ при семинаріи училищѣ, въ отчетномъ 1899 году переменъ никакихъ не было. Программы преподаваемыхъ въ семинаріи предметовъ, выработанныя въ предшествовавшіе годы, оставались безъ измѣненія и въ отчетномъ году; характеръ преподаванія оставался тотъ же, при чемъ особенное вниманіе было обращено на изученіе Закона Божія, русскаго и церковно-славянскаго языковъ, русской исторіи и церковнаго пѣнія, а равно на подготовку воспитанниковъ къ преподавательской дѣятельности. Успѣхи воспитанниковъ семинаріи и учениковъ начальнаго при семинаріи училища, какъ показали выпускныя и переводныя испытанія, въ отчетномъ году были вполне удовлетворительны: число воспитанниковъ, окончившихъ курсъ и переведенныхъ въ слѣдующіе классы, составляло въ семинаріи 89,06%, въ подготовительномъ классѣ 88% и въ начальномъ училищѣ 80,36%.

Всего въ отчетномъ году въ семинаріи окончило курсъ 19 воспитанниковъ, которые и получили назначеніе на учительскія должности въ народныхъ училищахъ Витебской (9 человѣкъ) и Могилевской (10 человѣкъ) губерній.

Въ воспитательномъ строѣ семинаріи въ отчетномъ году переменъ также никакихъ не произошло. Главная цѣль воспитательной дѣятельности всѣхъ членовъ педагогической корпораціи семинаріи, по прежнему, состояла въ томъ, чтобы развить и укрѣпить въ воспитанникахъ истинныя религіозно-нравственныя и патріотическія начала, а также чувства долга, справедливости, законности, любви и преданности предстоящему имъ учительскому дѣлу. Находясь подъ постояннымъ воздѣйствіемъ въ сказанномъ направленіи, воспитанники вели себя въ теченіе отчетнаго года вполне благопристойно.

Въ Зачернянской низшей сельско-хозяйственной школѣ, находящейся въ принадлежащемъ помѣщику Кусакову имѣніи Зачернье, Витебскаго уѣзда, въ отчетномъ году обучалось 55 человѣкъ, въ томъ числѣ:

по сословіямъ:

духовнаго званія	2
дворянъ	8
потомственныхъ гражданъ	5
мѣщанъ	9
крестьянъ	31

Итого 55

по вѣроисповѣданіямъ:

православнаго	26
р.-католическаго	9
лютеранскаго	20

Итого 55

Учебно-воспитательная часть въ школѣ была поставлена правильно во всемъ согласно нормальному положенію о низшихъ сельско-хозяйственныхъ школахъ.

Во всѣхъ поименованныхъ учебныхъ заведеніяхъ начальствующихъ, учащихся и другихъ должностныхъ лицъ въ отчетномъ году было:

Въ Витебской мужской гимназіи	27
„ Двинскомъ реальномъ училищѣ	25
„ Витебской женской гимназіи	27
„ Двинской женской гимназіи	28
„ Полоцкомъ кадетскомъ корпусѣ	43
„ Полоцкой учительской семинаріи и состоящихъ при ней приготовительномъ классѣ и народномъ училищѣ	9
„ Витебской духовной семинаріи	13
„ образцовой при ней школѣ	2
„ духовныхъ мужскихъ училищахъ	15
„ „ женскихъ	22
„ образцовой школѣ при Полоцкомъ женскомъ училищѣ духовнаго вѣдомства	3
„ Зачернянской сельско-хозяйственной школѣ	7

Итого 221

Въ вѣдѣніи Витебской дирекціи народныхъ училищъ въ отчетномъ году находилось 430 учебныхъ заведеній, въ томъ числѣ: христіанскихъ 278 и еврейскихъ 152 училища.

По отдѣльнымъ категоріямъ эти училища распредѣлялись слѣдующимъ образомъ:

А. Христіанскія училища.

Казенныя:

1) городскія училища по положенію 31 мая 1872 года:		
а) четырехклассныя	1	
б) трехклассныя	4	
и в) двухклассныя	1	
	<hr/>	
	Всего	6
2) уѣздныя двухклассныя училища		6
3) двухклассныя сельскія училища Министерства Народнаго Просвѣщенія		2
4) городскія начальныя одноклассныя мужскія и женскія — 31 и училища при евангелическо-лютеранскихъ церквахъ — 2, всего		33
5) сельскія народныя одноклассныя училища въ числѣ 218 съ 1 училищнымъ при одномъ отдѣленіемъ, всего		219
	<hr/>	
	Итого казенныхъ училищъ	266

Частныя училища:

а) женскія перваго разряда	1	
„ „ второго	4	
„ „ третьяго	4	
и б) училища третьяго разряда для дѣтей обоего пола	3	
	<hr/>	
	Итого частныхъ училищъ	12

Б. Еврейскія училища.

Казенныя:

1) начальныя двухклассныя по положенію 24 марта 1873 года	1	
2) начальныя одноклассныя по положенію 24 марта 1873 года	4	
3) народныя мужскія и женскія, числомъ	13	
	<hr/>	
	Итого казенныхъ еврейскихъ училищъ	18

Частныя:

а) мужскія и женскія училища, школы русской грамотности и ремесленныя училища, числомъ	12	
и б) талмудъ-торы — 5 и хедеры — 117, всего	122	
	<hr/>	
	Итого частныхъ еврейскихъ училищъ	134

Кромѣ показаннаго выше числа учебныхъ заведеній, при 4 христіанскихъ училищахъ: Витебскомъ 2-мъ приходскомъ, Рѣжицкомъ и Себежскомъ приход-

скихъ училищахъ и при Велижскомъ женскомъ начальномъ училищѣ - имѣются женскія воскресныя школы, а при 4-хъ городскихъ училищахъ—Витебскомъ, двухъ Двинскихъ и Рѣжицкомъ и Невельскомъ уѣздномъ—ремесленные классы для обученія кузнечно-слесарному и столярно-токарному мастерству. Сверхъ того, тѣмъ же ремесламъ производилось обученіе въ отчетномъ году при 4-хъ еврейскихъ начальныхъ училищахъ (Витебскомъ, Велижскомъ, Полоцкомъ и Лепельскомъ), при одномъ еврейскомъ народномъ училищѣ (въ г. Невелѣ) и въ спеціальномъ для этого Двинскомъ ремесленномъ училищѣ.

Изъ числа указанныхъ выше училищъ въ отчетномъ году вновь открыты слѣдующія: 2 приходскихъ (Витебское 3-е съ мужскою и женскою смѣнами и Велижское 2-е), Двинское начальное имени А. С. Пушкина училище, 5 сельскихъ одноклассныхъ народныхъ училищъ, ремесленный классъ при Витебскомъ еврейскомъ начальномъ двухклассномъ училищѣ и 4 еврейскихъ училища. Сверхъ того, въ теченіе отчетнаго года преобразованы: 2 городскихъ училища: Двинское 2-е и Лепельское—изъ двухклассныхъ въ трехклассныя, Двинское частное женское училище, содержимое г-жею Савицкою—изъ однокласснаго въ четырехклассное, съ приготовительнымъ при немъ классомъ, Витебское частное еврейское женское училище Хавкиной—въ трехклассное и Бениславльское народное училище, Люцинскаго уѣзда—въ одноклассное сельское училище Министерства Народнаго Просвѣщенія. Закрыто въ отчетномъ году Станиславо-Смольское народное училище, Полоцкаго уѣзда.

Сельскія народныя училища по уѣздамъ распредѣляются слѣдующимъ образомъ:

въ Витебскомъ уѣздѣ	15
„ Велижскомъ „	14
„ Городокскомъ „	21
„ Двинскомъ „	23
„ Дриссенскомъ „	18
„ Лепельскомъ „	33
„ Люцинскомъ „	23
„ Невельскомъ „	18
„ Полоцкомъ „	20
„ Рѣжицкомъ „	20
„ Себежскомъ „	16
Итого	221

Во всѣхъ подвѣдомственныхъ дирекціи учебныхъ заведеній въ отчетномъ году состояло учащихся 22924 человекъ, въ томъ числѣ въ христіанскихъ училищахъ обучалось 18958 человекъ (15007 мальчиковъ и 3951 дѣвочка) и въ еврейскихъ 3966 человекъ (2927 мальчиковъ и 1039 дѣвочекъ), изъ нихъ въ хедерахъ состояло 930 мальчиковъ.

По сравненію съ предшествовавшимъ годомъ общее число учащихся увеличилось на 1331 человекъ, или на 5,9%, въ томъ числѣ въ христіанскихъ учебныхъ заведеніяхъ это число увеличилось на 883 человекъ, или на 4,7% и въ еврейскихъ—на 448 человекъ, или на 11,3% общаго числа учащихся въ этихъ училищахъ.

Распредѣленіе учащихся по вѣроисповѣданіямъ представляется въ нижеслѣдующей таблицѣ:

НАЗВАНІЕ УЧЕБНЫХЪ ЗАВЕДЕНІЙ.	Православныхъ.	Старообрядцевъ.	Римско-католиковъ.	Лютеранъ.	Иудеевъ.	И Т О Г О.
Въ городскихъ по положенію 31 мая 1872 года и уѣздныхъ училищахъ	740	42	368	101	332	1583
Въ начальныхъ городскихъ, съ воскресными при нихъ школами, евангелическо-лютеранскихъ и сельскихъ училищахъ .	11221	716	3222	789	343	16291
Въ частныхъ учебныхъ заведеніяхъ	307	10	108	89	570	1084
Въ еврейскихъ училищахъ	—	—	—	—	3966	3966
Итого	12268	768	3698	979	5211	22924

По сословіямъ учащіеся распредѣляются слѣдующимъ образомъ:

НАЗВАНІЕ УЧЕБНЫХЪ ЗАВЕДЕНІЙ.	Дворянъ и дѣтей чиновниковъ.	Духовнаго званія.	Городскихъ сословій.	Сельскихъ сословій.	Иностранцевъ.	И Т О Г О.
Въ городскихъ по положенію 31 мая 1872 года и уѣздныхъ училищахъ	206	16	925	435	1	1583
Въ начальныхъ городскихъ, съ воскресными при нихъ школами, евангелическо-лютеранскихъ и сельскихъ училищахъ .	215	131	2577	13356	12	16291
Въ частныхъ учебныхъ заведеніяхъ	244	14	800	26	—	1084
Въ еврейскихъ училищахъ	—	—	3962	4	—	3966
Итого	665	161	8264	13821	13	22924

Учительскій персоналъ въ христіанскихъ учебныхъ заведеніяхъ, подвѣдомственныхъ дирекціи, въ отчетномъ году состоялъ изъ 724 лицъ, изъ нихъ: 1) въ городскихъ училищахъ: почетныхъ смотрителей—1, учителей-инспекторовъ и завѣдующихъ училищами—6, законоучителей—10 (6 православнаго исповѣданія и 4—римско-католическаго), учителей наукъ—14, помощниковъ учителей—4, учителей пѣнія—2, учителей гимнастики—2, учителей ремесль—6 и врачей—5; 2) въ уѣздныхъ училищахъ: штатныхъ смотрителей—6, законоучителей—8 (6 православнаго и 2 римско-католическаго исповѣданія), учителей наукъ—6, учителей чиstopисанія, черченія и рисованія—2, учителей пѣнія—3, учителей гимнастики—2, учителей ремесль—1 и врачей—5; 3) въ двухклассныхъ сельскихъ народныхъ училищахъ: почетныхъ блюстителей—2, законоучителей православнаго исповѣданія—2, учителей завѣдующихъ училищами—2, учителей и помощниковъ—4; 4) въ городскихъ начальныхъ и сельскихъ народныхъ училищахъ: почетныхъ блюстителей—12, законоучителей—250 (207 православнаго вѣроисповѣданія, 38 римско-католическаго и 5 лютеранскаго), учителей, учительницъ и учительскихъ помощниковъ и помощницъ—263; 5) въ училищахъ при евангелическо-лютеранскихъ церквахъ: законоучителей лютеранскаго исповѣданія—2, учителей и учительницъ—3 и кистеровъ—1; 6) въ частныхъ учебныхъ заведеніяхъ: 12 содержателей и содержательницъ, 14 законоучителей, 36 учителей и 38 учительницъ. Кромѣ того, въ 4 воскресныхъ женскихъ школахъ обучали 36 лицъ, въ томъ числѣ 4 законоучителя, 17 учителей и 15 учительницъ.

Всѣ учителя и учительницы сельскихъ народныхъ училищъ имѣли установленное учительское званіе. Въ частности, между ними въ отчетномъ году состояло: 1) окончившихъ курсъ въ учительскихъ семинаріяхъ — 113 человекъ, или 51%, 2) окончившихъ курсъ въ среднихъ учебныхъ заведеніяхъ: духовныхъ семинаріяхъ, женскихъ епархіальныхъ училищахъ и женскихъ гимназіяхъ — 58 человекъ, или 26,1% и 3) окончившихъ курсъ въ низшихъ учебныхъ заведеніяхъ и пріобрѣвшихъ учительское званіе по экзамену — 51 лицо, или 23,9%.

Лица, обучавшія въ другихъ учебныхъ заведеніяхъ, всѣ имѣли установленный для каждаго учебнаго заведенія образовательный цензъ и соотвѣтственныя учительскія права.

Въ еврейскихъ училищахъ начальствующихъ и учащихся было 219 лицъ, изъ которыхъ 23 лица состояло въ начальныхъ двухклассныхъ и одноклассныхъ училищахъ, 14 — въ еврейскихъ мужскихъ и женскихъ народныхъ училищахъ, 65 — въ частныхъ училищахъ, школахъ русской грамотности и талмудъ-торахъ и 117 — въ хедерахъ.

На содержаніе подвѣдомственныхъ дирекціи христіанскихъ учебныхъ заведеній въ 1899 году употреблено было 257564 р. 3 к., въ томъ числѣ изъ суммъ Государственнаго Казначейства 83430 р. 43 к., изъ суммъ управленія Виленскаго учебнаго округа — 4174 р. 25 к., отъ городскихъ обществъ — 12569 р. 7 к., отъ сельскихъ обществъ — 110238 руб. 65 коп., изъ сбора платы за ученіе 44574 руб. 50 коп., процентовъ съ фондушевыхъ капиталовъ 842 руб. 96 коп., изъ суммъ евангелическо-лютеранскихъ церквей — 635 руб., отъ частныхъ лицъ и благотворительныхъ учрежденій — 890 руб. 55 коп. и вырученныхъ отъ продажи ученическихъ издѣлій — 208 руб. 62 коп. Кроме того, на содержаніе учителей сельскихъ народныхъ училищъ и на продовольствіе въ ученическихъ общежитіяхъ при училищахъ отъ крестьянскихъ обществъ въ отчетномъ году поступило ссыпки хлѣба 6008 четвертей 5 четвериковъ, что при оцѣнкѣ четверти въ 4 руб. составляетъ 24034 руб. 50 коп.; такимъ образомъ общая сумма расхода на содержаніе христіанскихъ учебныхъ заведеній вѣдѣнія дирекціи въ отчетномъ году равнялась 281598 руб. 53 коп. На содержаніе собственно дирекціи въ отчетномъ году употреблено 9909 р. 10 к., такъ что общая сумма расходовъ по содержанію дирекціи и подвѣдомственныхъ ей христіанскихъ учебныхъ заведеній въ отчетномъ году простиралась до 291507 р. 63 к.

На содержаніе еврейскихъ учебныхъ заведеній въ отчетномъ году употреблено изъ суммъ свѣчнаго и коробочнаго сбора, отъ городскихъ обществъ, частныхъ пожертвованій и изъ сбора за ученіе — всего 65659 р. 80 коп.

Всего же на содержаніе дирекціи и подвѣдомственныхъ ей учебныхъ заведеній въ отчетномъ году израсходовано 357167 руб. 43 коп., по сравненію съ предшествовавшимъ годомъ болѣе на 63234 р. 77½ к.

Учебная часть въ подвѣдомственныхъ дирекціи учебныхъ заведеніяхъ находилась въ отчетномъ году

въ хорошемъ состояніи. Окончили курсъ во всѣхъ христіанскихъ училищахъ 2836 человекъ, въ томъ числѣ: въ городскихъ училищахъ—97 человекъ, въ уѣздныхъ училищахъ—115 человекъ, въ городскихъ начальныхъ одноклассныхъ училищахъ—406 человекъ, въ сельскихъ народныхъ училищахъ—2116 человекъ, въ училищахъ при церквахъ иностранныхъ исповѣданій—11 человекъ и въ частныхъ учебныхъ заведеніяхъ—91 человекъ.

Въ воспитательномъ отношеніи всѣ училища поставлены были также вполнѣ правильно. Главною заботою всего учительскаго персонала было воспитать учащихся въ духѣ православной церкви, а иновѣрныхъ— въ уваженіи къ ней, сдѣлать ихъ вѣрными слугами своего ГОСУДАРЯ и преданными сынами отечества, честными тружениками въ предстоящей жизни, почтительными къ старшимъ по положенію и лѣтамъ и, наконецъ, любящими и привѣтливыми товарищами. Цѣли эти были достигаемы вполнѣ успѣшно.

Существующее съ 27 декабря 1897 года Общество вспомошествованія учителямъ и учительницамъ народныхъ училищъ Витебской губерніи продолжало развивать и расширять свою дѣятельность по оказанію матеріальной помощи учащимъ въ народныхъ училищахъ. Въ отчетномъ году изъ суммъ Общества было выдано пособіе 34 лицамъ, всего въ суммѣ 990 руб. Капиталь общества достигъ въ отчетномъ году, за вычетомъ произведенныхъ расходовъ, 6214 р. 79 к. Общество, принося существеннѣйшую пользу учителямъ и учительницамъ народныхъ училищъ, содѣйствуетъ и общему развитію народнаго образованія въ губерніи, такъ какъ улучшеніемъ матеріальнаго положенія учителей народныхъ училищъ оно задерживаетъ на учительской службѣ лучшія силы и ослабляетъ стремленіе къ оставленію ея, влѣдствіе матеріальной необеспеченности народнаго учителя.

На ряду съ подвѣдомственными дирекціи училищами, въ дѣлѣ народнаго образованія весьма важное значеніе имѣютъ церковно-приходскія школы и школы грамоты.

Въ отчетномъ году въ вѣдѣніи епархіальнаго училищнаго совѣта состояло: 2 второклассныя школы, 10 двухклассныхъ, 4 образцовыя, 173 одноклассныхъ и 597 школъ грамоты, всего 786 церковныхъ школъ, въ которыхъ обучалось 15669 мальчиковъ и 4729 дѣвочекъ, всего 20398 дѣтей обоюго пола. Сравнительно съ предшествовавшимъ годомъ, число церковно-приходскихъ школъ увеличилось на 10, школъ грамоты—на 56 и число учащихся—на 1047 (449 мальчиковъ и 598 дѣвочекъ). Обученіе въ этихъ школахъ ведется по программамъ, изданнымъ Святѣйшимъ Синодомъ и направлено, главнымъ образомъ, къ тому, чтобы утвердить въ дѣтяхъ православное ученіе вѣры и нравственности христіанской. Главнымъ предметомъ въ преподаваніи поставленъ Законъ Божій съ изученіемъ молитвъ, церковно-славянскаго чтенія и церковнаго пѣнія. Другіе предметы—русскій языкъ, ариѳметика и рассказы изъ отечественной исторіи—преподаютъ также съ успѣхомъ. Значеніе и роль церковныхъ школъ въ дѣлѣ народнаго образованія достаточно характеризуются тѣмъ, что число ихъ, а равно число учащихся, съ каж-

дымъ годомъ увеличивается и не только православное населеніе, но и иновѣрческое, въ уѣздахъ съ смѣшаннымъ населеніемъ, охотно отдастъ въ нихъ своихъ дѣтей. Такъ, въ истекшемъ году въ церковныхъ школахъ обучалось 827 дѣтей раскольниковъ, 729—католиковъ, 317—протестантовъ и 91—еврей. При воспитаніи въ церковныхъ школахъ главное вниманіе обращается на то, чтобы развить и укрѣпить въ дѣтяхъ добрые христіанскіе навыки: любовь къ храму Божію, молитвенное благоговѣніе, вѣрноподданническую преданность Государю и Отечеству, почтительность и уваженіе къ родителямъ, старшимъ и начальству.

Содержались церковныя школы въ 1899 году частію на пособіе, отпускаемое изъ суммъ губернскаго земскаго сбора (37500 р.), частію на поступления отъ церквей, монастырей, братствъ, городскихъ и сельскихъ обществъ, церковныхъ попечительствъ и частныхъ благотворителей (около 50000 руб.) и частію на средства, отпускаемая Святѣйшимъ Синодомъ, каковыхъ въ минувшемъ 1899 году поступило около 30000 руб. Последнія суммы по преимуществу употребляются на постройку школьныхъ зданій, выписку книгъ, содержаніе второклассныхъ и образцовыхъ школъ и только часть ихъ идетъ на вознагражденіе законоучителямъ и пособіе учителямъ школъ грамоты.

Общества вспомоцествованія учащимся.

Общества вспомоцествованія нуждающимся учащимся существуютъ въ Витебской губерніи при Витебскихъ—мужской и женской гимназіяхъ и при Двинскихъ—реальномъ училищѣ и женской гимназіи.

Число членовъ Общества вспомоцествованія бѣднымъ ученикамъ Витебской мужской гимназіи къ 1 января 1900 года достигло 212, въ томъ числѣ два почетныхъ члена по должности и 20—какъ внесшихъ единовременно не менѣе 50 руб.

Дѣятельность Общества, какъ и въ предшествовавшіе годы, была направлена къ достиженію двухъ главныхъ цѣлей: а) къ оказанію надлежащей и своевременной помощи нуждающимся ученикамъ и б) къ изысканію мѣръ и способовъ увеличенія матеріальныхъ средствъ Общества.

Въ отчетномъ году Обществомъ оказано пособіе 56 ученикамъ, всего на сумму 1540 рублей, въ томъ числѣ 930 рублей было выдано для взноса платы за ученіе въ гимназіи.

Въ отчетномъ году Общество располагало слѣдующими средствами:

къ 1 января 1899 года состояло налицо капиталовъ Общества 4771 р. 36 к.
въ томъ числѣ:

въ основномъ капиталѣ числилось	3319	„	80	„
и въ расходномъ	1451	„	56	„
къ 1 января 1900 года наличнаго капитала въ кассѣ общества состояло	5142	„	93	„
изъ нихъ:				
въ основномъ капиталѣ числилось	4073	„	83	„
и въ расходномъ	1069	„	10	„
израсходовано въ теченіе 1899 г.	1571	„	58	„

Общество вспомоществованія нуждающимся ученицамъ Витебской женской гимназіи въ отчетномъ году состояло изъ 74 членовъ, въ томъ числѣ: 1 почетнаго, 5 постоянныхъ и 68 дѣйствительныхъ.

Средства Общества къ 1 января 1900 года составляли неприкосновенный

капиталь	1986 р. 56 к.
и расходный	49 „ 69 „
Итого	2036 р. 25 к.

Дѣятельность Общества въ отчетномъ году выразилась во взносѣ платы за ученіе 29 бѣднѣйшихъ ученицъ гимназіи, всего на сумму 723 руб.

Общество вспомоществованія нуждающимся ученикамъ Двинскаго реального училища состояло въ отчетномъ году изъ 26 почетныхъ и 75 дѣйствительныхъ членовъ и располагало слѣдующими средствами:

состояло въ остаткѣ отъ 1898 года:

расходнаго капитала	147 р. 35 к.
запаснаго	1350 „ — „
Въ теченіе года поступило	1617 „ 2 „

Въ теченіе отчетнаго года Обществомъ израсходовано:

на пособія 77 ученикамъ для взноса платы за ученіе, книги и одежду	1346 р. 30 к.
на пособія 2 окончившимъ курсъ студентамъ высшихъ учебныхъ заведеній	60 „ 44 „
на собственныя нужды Общества	29 „ 95 „
внесено въ Двинское казначейство на пополненіе стипендіи Общества вспомоществованія	23 „ — „
перечислено въ запасный капиталъ	252 „ 13 „
Итого	1711 р. 82 к.

За произведенными расходами къ 1 января 1900 года оставалось запаснаго капитала

1600 „ — „
Расходнаго капитала
52 „ 55 „

Сверхъ того были выданы педагогическимъ совѣтомъ училища 2 ученикамъ, избраннымъ правленіемъ Общества, стипендіи на сумму 113 руб. 99 коп. изъ процентовъ, поступившихъ на два стипендіальные капитала, хранящіеся въ числѣ специальныхъ средствъ училища.

Общество вспомоществованія нуждающимся ученицамъ Двинской женской гимназіи состояло въ отчетномъ году изъ 4 почетныхъ членовъ по избранію и 3—какъ сдѣлавшихъ единовременный взносъ свыше 50 р. и 42 дѣйствительныхъ членовъ.

Въ теченіе отчетнаго года въ кассу Общества поступило на приходъ:

1) членскихъ взносов отъ 42 дѣйствительныхъ членовъ	141 р. — к.
2) чистой выручки отъ базара, устроеннаго правленіемъ	1858 „ 68 „
3) пожертвованій	47 „ 39 „
4) пособія изъ суммъ коробочнаго сбора для ученицъ іудейскаго исповѣданія	350 „ — „

5) % по купонамъ отъ принадлежащихъ обществу бумагъ 52 р. 40 к.

6) прибыли, образовавшейся вслѣдствіе пріобрѣтенія 3¹/₂% закладныхъ листовъ дворянскаго земельного банка на сумму 1200 руб. 40 „ 27 „

Итого въ 1899 г. поступило
на приходъ 2489 р. 74 к.

Всего же съ остаткомъ отъ 1898 года 871 р. 4 к. числилось къ 1 января въ приходѣ 3360 „ 78 „

Изъ поступившей въ 1899 году на приходъ суммы въ количествѣ 2489 руб. 74 коп., на основаніи § 9 уст. общества и постановленія общаго собранія 4 сентября 1885 года, отчислено въ 1899 году въ запасный капиталъ 497 р. 95 к., составляющіе 20% съ прихода, вслѣдствіе чего запасный капиталъ общества увеличился къ 1 января 1900 года до 1666 руб.

Въ теченіе отчетнаго года, соотвѣтственно основной цѣли общества, произведены изъ состоявшихся на приходѣ средствъ Общества расходы на слѣдующія надобности:

1) на выдачу пособій:

а) 94 ученицамъ гимназіи для взноса платы за ученіе 1460 р. 50 к.

б) 3 ученицамъ гимназіи на одежду 20 „ 78 „

2) на напечатаніе отчета и бланковъ 15 „ 25 „

3) на храненіе въ Двинскомъ отдѣленіи государственнаго банка 4% ренты на 1100 руб. въ 2 билетахъ 1 „ 15 „

Итого 1497 р. 68 к.

Сверхъ того отчислены въ запасный капиталъ и показаны расходомъ изъ прихода 1899 года 497 „ 95 „

Такимъ образомъ всего значится въ расходѣ 1995 р. 63 к.

Типографіи, литографіи библиотеки для чтенія и книжные магазины.

Въ отчетномъ году въ Витебской губерніи было: 4 типо-литографіи, изъ нихъ: 3—въ Витебскѣ и 1—въ Двинскѣ, 17 типографій, изъ нихъ: 5—въ Двинскѣ, по 3—въ Полоцкѣ и Рѣжицѣ, по 2—въ Лепелѣ и Невелѣ и по 1—въ Велижѣ и м. Креславкѣ, Двинскаго уѣзда и 1 литографія въ г. Полоцкѣ.

Фотографій въ губерніи было 19, изъ нихъ—5 въ Витебскѣ, 7—въ Двинскѣ, по 2—въ Полоцкѣ и Рѣжицѣ и по 1—въ Велижѣ, Дриссѣ и Креславкѣ.

Книжныхъ магазиновъ въ отчетномъ году было 25, изъ нихъ: по 6—въ Витебскѣ и Двинскѣ, 3—въ Велижѣ, по 2—въ Лепелѣ, Невелѣ, Полоцкѣ и Рѣжицѣ и по 1—въ Люцинѣ и Себежѣ.

Самостоятельно устроенныхъ библиотекъ для чтенія было 7, изъ нихъ: 3—въ Витебскѣ и по 1—въ Велижѣ, Двинскѣ, Невелѣ и м. Чашникахъ; прочія же библиотеки находились при книжныхъ магазинахъ; такихъ книжныхъ магазиновъ съ библиотеками для чтенія было въ отчетномъ году—19, въ томъ числѣ: 5—въ Двинскѣ, 4—въ Витебскѣ, по 2—въ Лепелѣ, Невелѣ, Полоцкѣ и Рѣжицѣ и по 1—въ Люцинѣ и Себежѣ.

Еврейскихъ книжныхъ магазиновъ и лавокъ было 9, изъ нихъ: по 3—въ Витебскѣ и Двинскѣ, 2—въ Рѣжицѣ и 1—въ Люцинѣ; еврейскихъ библиотекъ для чтенія было 2, изъ коихъ 1—въ Велижѣ и 1—въ Рѣжицѣ при книжномъ магазинѣ.

VI. О ходѣ крестьянскаго дѣла.

Витебское Губернское по крестьянскимъ дѣламъ Присутствіе.

Въ 1899 году губернскимъ по крестьянскимъ дѣламъ присутствіемъ разрѣшено 3946 разнаго рода дѣлъ, изъ коихъ: 12 дѣлъ по жалобамъ старообрядцевъ, проживающихъ на владѣльческихъ земельныхъ участкахъ, или владѣльцевъ тѣхъ участковъ на постановленія уѣздныхъ присутствій объ отказѣ или признаніи за старообрядцами правъ на безсрочную аренду занимаемыхъ ими участковъ, въ силу закона $\frac{22 \text{ мая}}{3 \text{ іюня}}$ 1876 г.; 1 дѣло объ утвержденіи договоровъ о выкупѣ старообрядцами предоставленныхъ имъ въ безсрочную аренду земель; 1 дѣло по ходатайствамъ владѣльцевъ о выдачѣ разрѣшенныхъ выкупныхъ ссудъ, въ количествѣ 300 руб., за землю, предоставленную старообрядцамъ; 7 дѣлъ по ходатайству арендаторовъ русскаго происхожденія, православнаго вѣроисповѣданія о предоставленіи имъ на выкупъ арендуемыхъ земель, на основаніи закона 19 января 1893 года; 7 дѣлъ о разсрочкѣ крестьянамъ выкупныхъ долговъ на основаніи законовъ 13 мая 1896 года и 31 мая 1899 г.; 4 дѣла по ходатайству разныхъ лицъ о признаніи за ними чиншевыхъ правъ на основаніи закона 9 іюня 1886 г.;

570 дѣлъ по жалобамъ крестьянъ на постановленія уѣздныхъ присутствій объ утвержденіи приговоровъ сельскихъ сходовъ, какъ по наложенію и снятію тяголь, такъ и по прочимъ предметамъ, исчисленнымъ въ 51 ст. Общаго Положенія; 8 дѣлъ по жалобамъ на приговоры сходовъ лицъ, удаляемыхъ изъ среды общества за порочное поведеніе и опороченныхъ по суду, за непринятіе ихъ въ среду общества; 904 дѣла по жалобамъ крестьянъ на нарушеніе уѣздными присутствіями установленныхъ закономъ порядка и правилъ при разсмотрѣніи жалобъ на рѣшенія волостныхъ судовъ, согласно указа Правительствующаго Сената, отъ 15 іюля 1886 года, за № 2778; 5 дѣлъ объ утвержденіи актовъ о разверстаніи угодій, съ уничтоженіемъ пастбищнаго сервитута и чрезполосья; 4 дѣла объ отграниченіи крестьянскихъ надѣловъ; 4 дѣла по ходатайствамъ крестьянъ о командированіи землемѣра для повѣрки ихъ земли; 2 дѣла о предоставленіи отставнымъ рядовымъ изъ крестьянъ Витебской губерніи въ надѣлъ участковъ земли изъ казенныхъ дачъ; 9 дѣлъ по отношеніямъ Витебскаго Губернскаго Правленія о сообщеніи заключеній объ уступкѣ крестьянами участковъ изъ надѣльной земли подъ кладбища; 18 дѣлъ по ходатайствамъ крестьянъ о раздѣлѣ земельныхъ участковъ; 135 дѣлъ по ходатайствамъ крестьянъ о выдачѣ данныхъ на окончательно выкупленные ими земельные участки и надѣлы единовременнымъ взносомъ выкупныхъ платежей, какъ-выхъ участковъ и надѣловъ въ общей сложности выкуплено 41, на сумму 2844 р. 50 к.; данныхъ же въ отчетномъ году выдано на 3113 дес. 640 саж. на сумму 34729 р. 74 к.; 1 дѣло объ утвержденіи сроковъ выбора должностныхъ лицъ крестьянскаго общественнаго управленія; 7 дѣлъ по жалобамъ крестьянъ на невыдѣлъ имъ однообщественниками ихъ выкупленныхъ участковъ земли къ одному мѣсту; 32 дѣла о признаніи правильнымъ или недѣйствительнымъ выкупа крестьянами надѣльныхъ земель; 3 дѣла по ходатайствамъ крестьянъ объ отдачѣ въ аренду, безъ торговъ, казенныхъ оброчныхъ статей; 23 дѣла по представленіямъ уѣздныхъ по крестьянскимъ дѣламъ Присутствій о разрѣшеніи пересмотра дѣлъ по вновь открывшимся обстоятельствамъ, не бывшимъ въ разсмотрѣніи присутствій при первоначальномъ рѣшеніи ихъ; 4 дѣла по представленіямъ уѣздныхъ Присутствій о переносахъ волостныхъ правленій; 22 дѣла по ходатайствамъ крестьянъ о выдачѣ удостовѣреній о неимѣніи препятствій на перечисленіе ихъ изъ одного общества въ другое или въ другія губерніи; 22 дѣла по жалобамъ на должностныхъ лицъ волостныхъ правленій; 8 дѣлъ по жалобамъ сихъ лицъ на постановленія уѣздныхъ присутствій о наложеніи на нихъ административныхъ взысканій или объ удаленіи отъ должностей; 643 дѣла по прочимъ предметамъ; 344 отдѣльныхъ ходатайства какъ крестьянъ, такъ и лицъ другихъ сословій о выдачѣ копій съ опредѣленій Губернскаго Присутствія и хранящихся въ Присутствіи документовъ по поземельному устройству крестьянъ, а также разнаго рода удостовѣреній и справокъ, а равно разрѣшено 86 требованій Казенной Палаты о сообщеніи свѣдѣній о достаточности внесенныхъ крестьянами денегъ на окончательный выкупъ состоя-

щихъ въ ихъ пользованіи земель и о количествѣ отошедшей въ надѣль крестьянамъ земли по выкупнымъ актамъ и по актамъ о разверстаніи угодій; 74 требованія Старшаго Нотаріуса Витебскаго Окружнаго Суда о сообщеніи свѣдѣній о свободности имѣній отъ крестьянскихъ надѣловъ, о сервитутахъ и проч.; 727 дѣлъ по ходатайствамъ волостныхъ правленій о выдачѣ страхового вознагражденія за сгорѣвшія общественныя и частныя постройки; 5 дѣлъ объ исключеніи изъ оклада означенныхъ построекъ; 202 дѣла объ утвержденіи страховыхъ вѣдомостей на общественныя и частныя постройки, принятыя на страхъ во взаимномъ губернскомъ страхованіи; 5 дѣлъ о перечисленіи построекъ съ одного лица на другое; 47 дѣлъ по жалобамъ 78 лицъ на непремѣнныхъ членовъ Уѣздныхъ Присутствій и уѣздныхъ исправниковъ объ отказѣ въ выдачѣ ходаческихъ и проходныхъ свидѣтельствъ для переселенія въ Сибирь.

Кромѣ того, въ 1899 году Губернскимъ по крестьянскимъ дѣламъ Присутствіемъ собраны и представлены въ Министерство Внутреннихъ Дѣлъ свѣдѣнія и заключенія по вопросу о разверстаніи и обмѣнѣ угодій, упраздненіи пастбищныхъ сервитутовъ и раздѣлѣ общихъ выгоновъ; а также составлены таксы: а) вознагражденій рабочихъ, призываемыхъ на помощь при обстоятельствахъ, изложенныхъ въ 157 ст. общ. уст. Россійск. жел. дор.; б) вознагражденій лицамъ, призываемымъ для тушенія лѣсныхъ пожаровъ, и в) о порубкахъ и потравахъ.

По всеѣмъ этимъ дѣламъ состоялось 3326 журналовъ и 620 резолюцій.

Уѣздныя по крестьянскимъ дѣламъ Присутствія.

По 11 уѣзднымъ присутствіямъ въ общей сложности рѣшено 14675 дѣлъ, въ томъ числѣ: а) по жалобамъ на рѣшенія волостныхъ судовъ 7327 дѣлъ; б) по жалобамъ на приговоры обществъ за наложеніе и снятіе тяголъ 1319 дѣлъ; в) по жалобамъ на должностныхъ лицъ волостного и сельскаго управленій 1277 дѣлъ; г) о правахъ старообрядцевъ на безсрочную аренду земли 11 дѣлъ; д) по устройству сельскихъ вѣчныхъ чиншевиковъ 19 дѣлъ; е) о правахъ православныхъ арендаторовъ на выкупъ, по закону 19 января 1893 г., состоящихъ въ ихъ пользованіи участковъ 10 дѣлъ; ж) по исполненію въ натурѣ выкупныхъ актовъ, по правиламъ 26 марта 1869 года, 1 дѣло, и з) по прочимъ предметамъ 4711 дѣлъ.

Непремѣнные члены, кромѣ участія въ разрѣшеніи дѣлъ въ очередныхъ засѣданіяхъ уѣздныхъ присутствій, по порученіямъ послѣднихъ производятъ на мѣстѣ дознанія по разнаго рода жалобамъ крестьянъ, составляютъ и предъявляютъ люстраціонные акты на участки, отведенные въ дополнительный надѣль бывшимъ государственнымъ крестьянамъ и отставнымъ нижнимъ чи-

намъ, а также на участки, выкупаемые старообрядцами и православными арендаторами, разбираютъ споры и производятъ дознанія по ходатайствамъ: а) старообрядцевъ о признаніи за ними правъ безсрочной аренды по закону 22 мая 1876 года; б) православныхъ арендаторовъ о признаніи за ними правъ выкупа, на основаніи закона 19 января 1893 г., арендуемыхъ участковъ земли; в) по приведенію въ исполненіе въ натурѣ выкупныхъ актовъ по правиламъ 26 марта 1869 года, и г) производятъ, по правиламъ, изложеннымъ въ циркулярахъ Министерства Финансовъ 3 августа 1896 года и 17 июля 1899 года, разслѣдованія о хозяйственномъ положеніи и платежныхъ средствахъ крестьянъ и другихъ сельскихъ обывателей, возбудившихъ ходатайства о предоставленіи имъ, по законамъ 13 мая 1896 года и 31 мая 1899 года, облегченій въ погашеніи выкупного долга, числящагося на ихъ землѣ, приобрѣтенной при содѣйствіи выкупной операціи. Кромѣ того, каждымъ изъ непремѣнныхъ членовъ, не менѣе двухъ разъ въ годъ, производились ревизіи волостныхъ правленій. О замѣченныхъ непремѣнными членами, при ревизіи волостныхъ правленій, въ рѣшеніяхъ волостныхъ судовъ и приговорахъ сходовъ отступленіяхъ отъ закона и правилъ, а равно и прочихъ неправильностяхъ по дѣлопроизводству и счетоводству, уѣздными присутствіями давалось знать волостнымъ правленіямъ для свѣдѣнія и устраненія замѣченныхъ упущеній и неправильностей.

Къ 1 января 1900 года въ губерніи числилось 196 волостныхъ правленій, 1000 сельскихъ обществъ, съ 300498 ревизскихъ мужского пола душъ. Такимъ образомъ сельское крестьянское управленіе состояло изъ 196 волостныхъ старшинъ, столько же кандидатовъ къ нимъ, 1000 сельскихъ старостъ и отъ 4 до 12 волостныхъ судей въ каждой волости.

Въ отчетномъ году было предано суду за злоупотребленія и другіе болѣе важные проступки: старшинъ 5 и старостъ 6; уволено отъ должности, безъ преданія суду, за неисправность по службѣ и мало-важные проступки: старшинъ—3, старостъ—18 и писарей—9; административнымъ же взысканіямъ за упущенія по службѣ подвергнуто: старшинъ—176, старостъ—757 и писарей 102.

Волостными судами въ теченіе 1899 года рѣшено 37449 дѣлъ, въ томъ числѣ: по проступкамъ 6985 дѣлъ, при чемъ обвиняемыхъ было 6858 лицъ, изъ коихъ оправдано 2833; по 730 дѣламъ состоялись мировыя соглашенія, а остальные 30464 дѣла—все по спорамъ и тяжбамъ, изъ нихъ окончено примиреніемъ 2332 дѣла. Жалобъ на волостные суды принесено 6813, изъ коихъ оказались справедливыми 1910.

Межевыя работы въ отчетномъ году заключались: а) въ разверстаніи угодій, съ уничтоженіемъ, по добровольнымъ сдѣлкамъ, сервитута и чрезполосья на пространствахъ 24 дес. 19 квадр. саж.; б) въ отграниченіи крестьянскихъ надѣловъ отъ помѣщичьей земли, съ разборомъ при этомъ непремѣнными членами всѣхъ споровъ на право пользованія землею, каковыхъ земель въ отчетномъ году отграничено 4873 дес. 1944 кв. саж.; в) въ обходѣ границъ и снятіи на планъ участковъ, предоставляемыхъ на выкупъ старообрядцамъ и православнымъ арендаторамъ, каковыхъ въ отчетномъ году отграничено на пространствахъ 817 дес. 1025 кв. саж., и г) въ исправленіи чрезъ уѣздныхъ землемѣровъ выкопировокъ на отграниченные надѣлы крестьянъ, съ возобновленіемъ границъ генеральнаго и спеціальнаго межеваній, каковыхъ выкопировокъ исправлено на пространствахъ 11541 десятины.

Въ отчетномъ году по составленнымъ подлежащими сходами приговорамъ, рассмотрѣннымъ и утвержденнымъ уѣздными присутствіями, произведено съ крестьянъ мірскихъ сборовъ: а) обязательныхъ 403741 руб. 34 коп. и б) необязательныхъ 177413 р. 61¹/₂ к. Свѣдѣнія о предметахъ, на которые производились означенные сборы, по каждому уѣзду отдѣльно, заключаются въ слѣдующей вѣдомости:

НАЗВАНІЕ УѢЗДОВЪ.	На жалованье волостнымъ и сельскимъ должностнымъ лицамъ, на устройство и ремонтъ общественныхъ зданій, по оспопрививанію и привіятію мѣръ противъ заразныхъ болѣзней и падежа скота, на содержаніе стойчныхъ лошадей, наемъ полицейскихъ десятскихъ и помѣщей для арестантовъ, а также квартиры повивальнымъ бабкамъ, фельдшерамъ, оспопрививателямъ и полицейскимъ урядникамъ, на содержаніе дорогъ, мостовъ, перевозовъ и межъ, на прирѣніе увѣчныхъ и содержаніе карауловъ въ селеніяхъ, на уплату за лѣченіе въ больницахъ неимущихъ крестьянъ и страховыхъ премій за общественныя строенія.	На устройство и поддержаніе церквей, на жалованье старостамъ и сторожамъ, на содержаніе сельскихъ училищъ и жалованье учителямъ, попечителямъ, сторожамъ и кухаркамъ тѣхъ училищъ, а также на содержаніе учениковъ и оказаніе для нихъ учебныхъ пособій, на пособіе новобранцамъ, на содержаніе стипендіатовъ Полоцкой учительской семинаріи, на пособіе семействамъ убитыхъ и раненыхъ воиновъ, на уплату недоимокъ, разложенныхъ на общества, за сборники Правительственныхъ распоряженій, на устройство пожарной части и приобрѣтеніе пожарныхъ инструментовъ и на разные мелочныя и непредвидѣнные расходы.
Витебскій	35881 руб. 11 коп.	23782 руб. 11 коп.
Велижскій	20726 " 51 "	6932 " 74 "
Городокскій	36649 " 85 "	19872 " 19 "
Двинскій	32539 " 64 "	12071 " 11 "
Дриссенскій	66782 " 98 "	23242 " 19 "
Лепельскій	46549 " 58 "	22085 " 84 "
Люцинскій	39546 " 57 "	11312 " 60 "
Невельскій	26910 " 85 "	10777 " 21 "
Полоцкій	26730 " 10 "	17872 " 32 "
Рѣжницкій	41738 " 73 "	16102 " 13 "
Себежскій	29685 " 42 "	13363 " 17 ¹ / ₂ "
Итого	403741 руб. 34 коп.	177413 руб. 61 ¹ / ₂ коп.

Въ отчетномъ году непремѣнными членами уѣздныхъ по крестьянскимъ дѣламъ присутствій выдавались ходаческія свидѣтельства для осмотра и выбора въ Сибири земли только лицамъ, дѣйствительно нуждавшимся въ переселеніи и отвѣчавшимъ всѣмъ тре-

бываніямъ, изложеннымъ въ циркулярахъ Министерства Внутреннихъ Дѣлъ отъ 20 января 1897 года за № 1 и отъ 20 января 1898 г. за № 1, почему этихъ свидѣтельствъ и выдано въ 1899 году значительно менѣе, сравнительно съ выданными въ 1898 году, а именно: ходаческихъ 995, въ семействахъ каковыхъ ходочковъ числилось 10537 душъ обоого пола (въ 1898 г. выдано свидѣтельствъ 3559 на 33141 душу обоого пола), изъ каковыхъ проходныхъ свидѣтельствъ на окончательное переселеніе въ Сибирь было выдано только 571 на 4526 душъ обоого пола (въ 1898 году выдано свидѣтельствъ 838 на 6830 душъ обоого пола).

Вообще переселенческое движеніе крестьянъ въ Сибирь въ 1899 году, сравнительно съ 1898 годомъ, замѣтно уменьшилось, чему, кромѣ общаго упорядоченія этого дѣла, въ значительной степени способствовало и возвращеніе на родину побывавшихъ уже въ Сибири крестьянъ, горькимъ опытомъ испытавшихъ всѣ тягости поспѣшнаго и необдуманнаго переселенія, каковыхъ въ отчетномъ году возвратилось 16 семействъ въ числѣ 100 душъ обоого пола.

Взаимное губернское страхованіе.

Въ отчетномъ году были приняты къ страхованію 615412 строевій, принадлежащихъ лицамъ сельскихъ сословій, отставнымъ нижнимъ чинамъ, водвореннымъ въ уѣздахъ мѣщанамъ, живущимъ въ селеніяхъ и мѣстечкахъ, не имѣющихъ городского устройства, священнослужителямъ и купцамъ, а также зданія сельскихъ лечебныхъ заведеній, устроенныхъ и содержащихся на суммы губернскаго земскаго сбора, постройки на казенныхъ усадьбахъ и церкви съ причтовыми при нихъ строеніями, изъ нихъ: по нормальной оцѣнкѣ—каменныхъ 78 и деревянныхъ 208836 и по особой оцѣнкѣ—каменныхъ 601 и деревянныхъ 405897. Всѣ эти постройки оцѣнены по нормальной оцѣнкѣ въ 4628210 р. 40 к. и по особой оцѣнкѣ въ 25756833 р. 92 коп.

Въ 1899 году внесено страховыхъ платежей 119091 р. 59 к. и израсходовано: на выдачу страховыхъ премій 79336 р. 46 к., на содержаніе страхового учрежденія 3500 руб. и внесены въ § 29 ст. 15 смѣты доходовъ Министерства Внутреннихъ Дѣлъ 113 р. 40 к. на содержаніе надзора за дѣятельностію страховыхъ учрежденій и обществъ.

Къ 1 января 1899 г. состояло запаснаго страхового капитала въ $\frac{0}{100}$ бумагахъ 1628300 р.; въ означенномъ году причислено въ запасной капиталъ 147800 р. и такимъ образомъ къ 1 января 1900 г. запасной капиталъ въ $\frac{0}{100}$ бумагахъ составлялъ 1777100 р., а расходнаго капитала наличными деньгами числится 180304 руб. 78 коп.

Болѣе подробныя свѣдѣнія о ходѣ въ отчетномъ году страховой операціи по каждому уѣзду отдѣльно показаны въ слѣдующей вѣдомости:

У Ѣ З Д Ы.	Число застрахованныхъ строеній.					Стоимость застрахованныхъ строеній.				Число сгорѣвшихъ строеній.				
	По нормальной оцѣнкѣ.		По особой оцѣнкѣ.		В с е г о.	По нормальной оцѣнкѣ.		По особой оцѣнкѣ.		По нормальной оцѣнкѣ.		По особой оцѣнкѣ.		В с е г о.
	Каменныхъ.	Деревянныхъ.	Каменныхъ.	Деревянныхъ.		Руб.	К.	Руб.	К.	Каменныхъ.	Деревянныхъ.	Каменныхъ.	Деревянныхъ.	
Витебскій	—	11106	5	37417	48528	256409	—	2250717	—	—	11	—	57	68
Велижскій	—	47740	1	15852	63593	590521	—	1106356	—	—	161	—	22	183
Городокскій	—	11466	1	60787	72254	221032	50	2325929	25	—	34	—	183	217
Двинскій	61	22602	428	39733	62824	854826	—	4531951	—	—	26	—	172	198
Дриссенскій	—	16700	12	18746	35458	571217	—	1000925	—	—	23	—	41	64
Лепельскій	1	30771	33	32879	63684	815366	—	2777792	—	—	88	—	115	203
Люцинскій	—	6624	—	51780	58404	94274	90	1982745	—	—	6	—	153	159
Невельскій	—	5364	2	48392	53758	161737	60	2807114	91	—	4	—	281	285
Полоцкій	—	30505	1	20823	51329	372707	25	1173198	61	—	56	—	108	164
Рѣжицкій	16	9182	117	45521	54836	352604	—	4229295	50	—	22	—	186	208
Себежскій	—	16776	1	33967	50744	337515	15	1570809	65	—	22	—	96	118
И т о г о	78	208836	601	405897	615412	4628210	40	25756833	92	—	453	—	1414	1867

Витебское Отдѣленіе
Крестьянскаго Поземельнаго Банка.

Въ 1899 году, четырнадцатомъ въ дѣятельности Витебскаго Отдѣленія Крестьянскаго Поземельнаго Банка, поступило 375 заявленій о ссудахъ на покупку 2929 домохозяевами (8692 м. п. душъ) 20052,21 дес. удобной и неудобной земли, при продажной цѣнѣ въ 1349843 руб. 55 коп., изъ каковой суммы 1162964 р. 55 к. покупщики испрашивали въ ссуду, а 186878 р. 45 к. уплачивали изъ своихъ средствъ.

По уѣздамъ эти сдѣлки распредѣляются слѣдующимъ образомъ:

ВЪ ПРИХОДЪ.									ВЪ РАСХОДЪ.								ПРИМЪЧАНІЕ.						
Страховыхъ платежей.						Другихъ поступлений.	Всего.	Страховыхъ вознагражденій.				Другихъ расходовъ.	Всего.										
Ожидалось.			Действительно поступило.	Руб.	К.			Руб.	К.	Руб.	К.			Руб.	К.	Руб.		К.					
Обладныхъ.	Недоимочныхъ.	Руб.																	К.	Руб.	К.	По нормальной оцѣнкѣ.	По общей оцѣнкѣ.
10031	12	2027	94	11612	2	100419	63	112031	65	120	32	5019	26	103613	40	108752	98	<p>1) Въ этой суммѣ показано приходомъ: а) переведенные изъ уѣздныхъ казначействъ на Витебское 2900 руб. на покупку % бумагъ, б) перечисленные изъ кредита, по § 29 ст. 15 смѣты Министерства Внутреннихъ Дѣлъ 1899 г., въ страховой сборъ 1108 р. 12 к., ассигнованные на возмѣщеніе 5% купоннаго налога, уплачиваемаго по %-мъ бумагамъ запаснаго страхового капитала; в) 311 р. 51 к. наличными деньгами, оставшимися отъ покупки % бумагъ, и г) 119091 р. 69 к. страховыхъ платежей.</p> <p>2) Въ этой суммѣ показано расходомъ: а) 99000 р. переведенные на Витебское казначейство изъ уѣздныхъ казначействъ губерніи; б) 100000 руб., употребленные Витебскимъ казначействомъ по порученію губернскаго страхового учрежденія на покупку % бумагъ; в) 3500 р. на содержаніе страхового учрежденія; г) 113 р. 40 к., перечисленные въ § 15 ст. 17 смѣты доходовъ Министерства Внутреннихъ Дѣлъ 1899 г. и д) 79336 р. 46 к., уплату погорѣльцамъ страховыхъ вознагражденій.</p>					
4595	56	247	72	4608	16	—	—	4608	16	1080	77	862	47	9000	—	10943	24						
10406	56	1284	45	10536	39	—	—	10536	39	477	33	7769	34	1000	—	9246	67						
16470	52	1807	37	16639	60	—	—	16639	60	319	23	5247	—	22000	—	27566	23						
6236	57	2844	64	5614	71	—	—	5614	71	322	19	3617	55	7000	—	10939	74						
14266	67	872	51	13387	15	—	—	12387	15	1140	97	12754	43	10000	—	24895	40						
10124	98	5223	2	12496	6	—	—	13496	6	115	70	5723	64	20000	—	25839	34						
13225	84	708	85	12962	40	—	—	12962	40	43	50	11603	93	3000	—	14647	43						
6927	18	484	36	6587	78	—	—	6587	78	680	77	6599	65	1000	—	8280	42						
15702	49	49	50	15929	25	—	—	15929	25	154	40	10867	96	19000	—	30022	36						
8807	41	454	77	8718	7	—	—	8718	7	260	91	3555	14	7000	—	10816	5						
116794	90	16005	13	119091	59	100419	63	219511	22	4716	9	74620	37	202613	40	281949	86						

НАЗВАНІЕ УѢЗДОВЪ.	Число надѣловъ.	Число домохозяйствъ.	Число душъ мужского пола.	Количество земли въ десятинахъ.	Непрашиваемая ссуда.		Доплата.		Общая покупная сумма.	
					Руб.	К.	Руб.	К.	Руб.	К.
Витебскій	125	703	1943	4677,16	287714	—	25425	—	313139	—
Велижскій	86	646	2223	4435,43	309419	3	64040	97	373460	—
Городокскій	60	578	1529	4938,69	283465	98	37402	2	320868	—
Двинскій	12	87	248	203,24	10424	—	2386	—	12810	—
Дриссенскій	4	31	57	400,50	15480	—	3586	—	19066	—
Лепельскій	14	344	1111	1600,03	78434	50	11703	50	90138	—
Люцинскій	1	2	9	101,05	2000	—	1000	—	3000	—
Невельскій	4	20	40	149,14	6142	—	1670	—	7812	—
Полоцкій	57	411	1242	2477,27	146379	93	31814	7	178224	—
Рѣжницкій	2	31	76	215,57	5627	—	1156	—	6783	—
Себежскій	10	76	214	854,13	17878	11	6664	89	24543	—
Всего	375	2929	8692	20052,21	1162964	55	186878	45	1349843	—

Въ теченіе отчетнаго года совѣтомъ банка разрѣшена 331 ссуда, по коимъ 2288 домохозяевъ (6635 душъ муж. пола) приобрѣтаютъ 15714,19 дес. удобной и неудобной земли, при продажной цѣнѣ 992288 руб. 53 коп., изъ каковой суммы 761440 руб. разрѣшено банкомъ въ ссуду и 230848 руб. 53 коп. уплачивается покупателями изъ собственныхъ средствъ.

Назначено было въ 1899 году къ выдачѣ 254 ссуды на покупку 2141 домохозяиномъ (5992 души муж. пола) 13082,33 дес. удобной и неудобной земли, при продажной цѣнѣ 852284 руб. 29 коп., изъ коихъ 628405 руб. выданы банкомъ въ ссуду, 219714 руб. 29 коп. уплачены покупателями изъ собственныхъ средствъ и 4165 руб. разсрочены продавцами.

Покупщики по категоріямъ распредѣляются слѣдующимъ образомъ:

	Число сдѣлокъ.	Число домохозяевъ.	Число душъ мужского пола въ семьяхъ.	Количество купленной земли.	Ссуда.		Доплата.		Покупная цѣна.	
					Руб.	К.	Руб.	К.	Руб.	К.
Деревенскія общества .	18	223	751	895,46	54000	—	9232	50	63232	50
Товарищества .	204	1886	5117	11680,59	556330	—	206963	75	763293	75
Отдѣльные домохозяева	32	32	124	506,28	18075	—	7683	4	25758	4
Итого .	254	2141	5992	13082,33	628405	—	223879	29	852284	29

Приобрѣтенная крестьянами при посредствѣ банка земля принадлежала:

дворянамъ	10105,65 дес.
купцамъ и мѣщанамъ	1297,20 »
крестьянамъ	498,25 »
кредитнымъ учрежденіямъ	1181,23 »

Всего 13082,33 дес.

Кромѣ сего въ 1899 году поступило 16 заявленій отъ 32 домохозяевъ (129 мужского пола душъ) съ ходатайствомъ о выдачѣ въ ссуду 50609 руб. подъ залогъ земель, купленныхъ безъ содѣйствія крестьянскаго поземельнаго банка, въ количествѣ 1291,06 дес., для погашенія обеспеченныхъ на этихъ земляхъ долговъ какъ другимъ земельнымъ банкамъ, такъ равно и частнымъ лицамъ.

По сдѣлкамъ этой послѣдней категоріи банкомъ въ 1899 году разрѣшено и выдано ссудъ для расчета съ кредиторами:

РАЗРѢШЕННЫЯ ССУДЫ.			ВЫДАННЫЯ ССУДЫ.				
Число сдѣлокъ.	Количество земли.	Сумма ссуды.	Число сдѣлокъ.	Число домохозяевъ.	Число мужского пола душъ.	Количество земли.	Сумма ссуды
14	1343,80	36460	19	90	330	1606,04 дес.	50150 р.

Состояніе государственных имуществъ въ Витебской губерніи.

Государственные имущества Витебской губерніи составляютъ лѣса, свободныя за надѣломъ крестьянъ и постороннихъ лицъ земли и принятыя казною отъ частныхъ лицъ въ счетъ уплаты казенныхъ долговъ имущества.

Площадь казенныхъ лѣсовъ занимаетъ 234009,9 дес., въ томъ числѣ собственно удобной лѣсной почвы 169651,8 дес., а земель съ оброчными статьями хозяйственного вѣдомства 2373,34 дес.

Изъ общаго количества лѣсовъ находится:

а) въ исключительномъ владѣніи казны	227782 дес.
б) „ общемъ	1300 „
в) „ спорномъ	260,7 „
и г) „ поіезуитскомъ	4666 „

Въ теченіе отчетнаго года въ казенныхъ лѣсахъ было 102 случая пожаровъ, при чемъ повреждено лѣса на сумму по казенной таксѣ 890 руб. 71 к.

Дѣлъ о нарушеніи лѣснаго устава въ казенныхъ лѣсахъ въ теченіе отчетнаго года возбуждено 2036.

Нарушенія эти заключались въ самовольныхъ рубкѣхъ лѣса, пастьбѣ скота, собираніи лѣсныхъ плодовъ и мха, сѣнокосеніи, постановкѣхъ на деревья ульевъ, охотѣ, закрытіи дорогъ, захватѣ и расчисткѣ земли, ловлѣ рыбы и незаконной мочкѣ льна.

Изъ поименованныхъ нарушеній наибольшее число дѣлъ (1661) приходится на самовольную рубку лѣса, чѣмъ причинено казнѣ убытка по казенной таксѣ на 3807 руб. 53 коп.

Доходъ отъ государственныхъ имуществъ въ отчетномъ году выразился въ слѣдующихъ цифрахъ:

Отъ продажи лѣса поступило	669770 р. 25 к.
отъ побочныхъ пользованій, какъ-то: пастьбы скота, сѣнокосенія, сбора плодовъ, права охоты и проч.	10675 „ 89 „
за нарушеніе лѣснаго устава	7259 „ 4 „
отъ отдачи въ аренду статей:	
а) лѣснаго вѣдомства	10222 „ 69 „
и б) хозяйственнаго вѣдомства	14340 „ 55 „
отъ продажи негоднаго имущества и за 7 билетовъ на право охоты въ казенныхъ лѣсахъ	121 „ 40 „
	46 „ — „
Итого	712435 р. 82 к.
болѣе предшествовавшаго года на	242804 „ 35 „

Лѣсоохранительный комитетъ.

Въ отчетномъ году состояло 3266 лѣсныхъ дачъ, подчиненныхъ надзору лѣсоохранительнаго управленія, при общей площади въ 1105442 десятины, въ томъ числѣ 124 дачи казеннаго лѣснаго вѣдомства, съ площадью въ 230628 десятинь, 49—крестьянскихъ обществъ, съ площадью въ 8095 десятинь, 30—церквей, монастырей, городовъ и др. установленій, съ площадью въ 2688 десятинь и, наконецъ, 3063 дачи, принадлежащихъ частнымъ лицамъ, съ площадью въ 864031 десятину.

Болѣе подробное распредѣленіе названныхъ дачъ по уѣздамъ представляется въ нижеслѣдующей таблицѣ:

НАЗВАНІЕ УѢЗДОВЪ.	Лѣсовъ, подчи- ненныхъ над- зору лѣсоохра- нительнаго управленія со- стоитъ.		ВЪ ТОМЪ ЧИСЛѢ:								Въ томъ же числѣ заклю- чается лѣсовъ, непризан- ныхъ защитными, экс- плуатируемыхъ по утвер- жденнымъ лѣсоохрани- тельнымъ комитетомъ пла- намъ хозяйствъ.			
	Число дачъ.	Общая пло- щадь въ дес.	Казеннаго лѣснаго въ- домства.		Лѣсовъ крестьян- скихъ об- ществъ раз- ныхъ наиме- ваний.		Лѣсовъ цер- квей, мона- стырей, горо- довъ и дру- гихъ устано- вленій.		Лѣсовъ частныхъ лицъ.		При лѣсоубочной рубкѣ.		При выборочной рубкѣ.	
			Число дачъ.	Общая пло- щадь въ дес.	Число дачъ.	Общая пло- щадь въ дес.	Число дачъ.	Общая пло- щадь въ дес.	Число дачъ.	Общая пло- щадь въ дес.	Число дачъ.	Общая пло- щадь въ дес.	Число дачъ.	Общая пло- щадь въ дес.
Витебскій . . .	137	159193	5	25661	—	—	1	47	131	133485	—	—	13	41872
Велижскій . . .	440	60117	13	9449	1	60	4	338	422	50270	3	2388	18	6788
Городокскій . . .	282	97243	19	48560	16	400	4	31	243	48252	—	—	6	3051
Двинскій . . .	154	80785	8	10788	2	64	3	1274	141	68659	10	4522	4	6002
Дриссенскій . . .	147	83718	8	3666	—	—	—	—	139	80052	11	5140	4	7273
Лепельскій . . .	378	76003	14	9195	—	—	1	58	363	66750	6	3352	10	8446
Люцинскій . . .	321	152435	9	25035	5	121	1	9	306	127270	5	27517	3	2897
Невельскій . . .	311	79734	9	16778	9	5000	—	—	293	57956	—	—	11	2574
Полоцкій . . .	527	166507	27	62502	—	—	8	661	492	103344	1	491	20	18027
Рѣжницкій . . .	227	67211	4	4478	14	450	—	—	209	62283	17	19804	6	2371
Себежскій . . .	342	82496	8	14516	2	2000	8	270	324	65710	1	845	6	6126
Итого . . .	3266	1105442	124	230628	49	8095	30	2688	3063	864031	54	64059	101	105427

Дѣятельность лѣсоохранительнаго комитета въ отчетномъ году выразилась въ слѣдующемъ:

1) Разрѣшено въ 1899 году расчистокъ лѣсной почвы, съ правомъ обращенія ея въ другой видъ угодій всего на площади 8960,71 дес. въ 74 случаяхъ, изъ нихъ въ дачахъ частныхъ лицъ на площади 8783,29 въ 66 случаяхъ и казенныхъ—177,42 дес. въ 8 случаяхъ.

2) Прекращена опустошительная рубка въ 15 дачахъ на площади 11861,44 дес.

3) Утверждено 19 плановъ хозяйства, всего на площади 9783,12 десятинъ, въ томъ числѣ: для лѣсоубочной рубки 5 плановъ на площади 3077,19 десятинъ и для выборочной рубки 14 плановъ на площади 6705,93 десят.;

и 4) Къ концу отчетнаго года состояло освобожденныхъ отъ государственныхъ и земскихъ сборовъ, въ силу ст. 810 лѣснаго устава, изд. 1893 г.: защитныхъ лѣсовъ 1800 десятинъ въ 11 дачахъ и 540 десятинъ, искусственно разведенныхъ въ лѣсной дачѣ имѣнія Ваболь, Двинскаго уѣзда.

VII. О ходѣ водворенія русскаго землевладѣнія въ Витебской губерніи.

Въ отчетномъ году отъ лицъ польскаго происхожденія перешло въ собственность лицъ русскаго происхожденія и другихъ, пользующихся правами приобрѣтенія въ Западномъ краѣ земельной собственности въ уѣздахъ:

Витебскомъ	625 дес.	492 саж.
Лепельскомъ	3346 „	1440 „

Невельскомъ	36 дес.	— саж.
Полоцкомъ	1210 „	2087 „
Рѣжицкомъ	160 „	1200 „
<hr/>		
Итого	5379 дес.	419 саж.

Лица, пріобрѣвшія означенную земельную собственность, принадлежатъ по сословію:

къ дворянамъ, къ которымъ перешло	3534 дес.	139 саж.
къ купцамъ, къ которымъ пе- решло	976 „	340 „
къ крестьянамъ, къ которымъ перешло	868 „	2340 „
<hr/>		
Итого	5379 дес.	419 саж.

По происхожденію:

великоруссамъ, къ которымъ перешло	2195 „	743 „
бѣлоруссамъ, къ которымъ перешло	538 „	1476 „
къ лицамъ нѣмецкаго про- исхожденія, къ которымъ перешло	2645 „	600 „
<hr/>		
Итого	5379 дес.	419 саж.

По вѣроисповѣданіямъ въ числѣ лицъ, пріобрѣв-шихъ вышеозначенную земельную собственность, были:

православные, къ которымъ перешло	2327 дес.	319 саж.
раскольники, къ которымъ пе- решло	406 „	1900 „
лютеране, къ которымъ пе- решло	2645 „	600 „
<hr/>		
Итого	5379 дес.	419 саж.



№	Название угодья	Однок.	Двоек.	Тройк.	Число	Продукт	Остаток
1	Витебский	15812	12004	271	18824	18824	18824
2	Витебский	15712	13004	271	18824	18824	18824
3	Витебский	15612	14004	271	18824	18824	18824
4	Витебский	15512	15004	271	18824	18824	18824
5	Витебский	15412	16004	271	18824	18824	18824
6	Витебский	15312	17004	271	18824	18824	18824
7	Витебский	15212	18004	271	18824	18824	18824
8	Витебский	15112	19004	271	18824	18824	18824
9	Витебский	15012	20004	271	18824	18824	18824
10	Витебский	14912	21004	271	18824	18824	18824
11	Витебский	14812	22004	271	18824	18824	18824
12	Витебский	14712	23004	271	18824	18824	18824
13	Витебский	14612	24004	271	18824	18824	18824
14	Витебский	14512	25004	271	18824	18824	18824
15	Витебский	14412	26004	271	18824	18824	18824
16	Витебский	14312	27004	271	18824	18824	18824
17	Витебский	14212	28004	271	18824	18824	18824
18	Витебский	14112	29004	271	18824	18824	18824
19	Витебский	14012	30004	271	18824	18824	18824
20	Витебский	13912	31004	271	18824	18824	18824
21	Витебский	13812	32004	271	18824	18824	18824
22	Витебский	13712	33004	271	18824	18824	18824
23	Витебский	13612	34004	271	18824	18824	18824
24	Витебский	13512	35004	271	18824	18824	18824
25	Витебский	13412	36004	271	18824	18824	18824
26	Витебский	13312	37004	271	18824	18824	18824
27	Витебский	13212	38004	271	18824	18824	18824
28	Витебский	13112	39004	271	18824	18824	18824
29	Витебский	13012	40004	271	18824	18824	18824
30	Витебский	12912	41004	271	18824	18824	18824
31	Витебский	12812	42004	271	18824	18824	18824
32	Витебский	12712	43004	271	18824	18824	18824
33	Витебский	12612	44004	271	18824	18824	18824
34	Витебский	12512	45004	271	18824	18824	18824
35	Витебский	12412	46004	271	18824	18824	18824
36	Витебский	12312	47004	271	18824	18824	18824
37	Витебский	12212	48004	271	18824	18824	18824
38	Витебский	12112	49004	271	18824	18824	18824
39	Витебский	12012	50004	271	18824	18824	18824
40	Витебский	11912	51004	271	18824	18824	18824
41	Витебский	11812	52004	271	18824	18824	18824
42	Витебский	11712	53004	271	18824	18824	18824
43	Витебский	11612	54004	271	18824	18824	18824
44	Витебский	11512	55004	271	18824	18824	18824
45	Витебский	11412	56004	271	18824	18824	18824
46	Витебский	11312	57004	271	18824	18824	18824
47	Витебский	11212	58004	271	18824	18824	18824
48	Витебский	11112	59004	271	18824	18824	18824
49	Витебский	11012	60004	271	18824	18824	18824
50	Витебский	10912	61004	271	18824	18824	18824
51	Витебский	10812	62004	271	18824	18824	18824
52	Витебский	10712	63004	271	18824	18824	18824
53	Витебский	10612	64004	271	18824	18824	18824
54	Витебский	10512	65004	271	18824	18824	18824
55	Витебский	10412	66004	271	18824	18824	18824
56	Витебский	10312	67004	271	18824	18824	18824
57	Витебский	10212	68004	271	18824	18824	18824
58	Витебский	10112	69004	271	18824	18824	18824
59	Витебский	10012	70004	271	18824	18824	18824
60	Витебский	9912	71004	271	18824	18824	18824
61	Витебский	9812	72004	271	18824	18824	18824
62	Витебский	9712	73004	271	18824	18824	18824
63	Витебский	9612	74004	271	18824	18824	18824
64	Витебский	9512	75004	271	18824	18824	18824
65	Витебский	9412	76004	271	18824	18824	18824
66	Витебский	9312	77004	271	18824	18824	18824
67	Витебский	9212	78004	271	18824	18824	18824
68	Витебский	9112	79004	271	18824	18824	18824
69	Витебский	9012	80004	271	18824	18824	18824
70	Витебский	8912	81004	271	18824	18824	18824
71	Витебский	8812	82004	271	18824	18824	18824
72	Витебский	8712	83004	271	18824	18824	18824
73	Витебский	8612	84004	271	18824	18824	18824
74	Витебский	8512	85004	271	18824	18824	18824
75	Витебский	8412	86004	271	18824	18824	18824
76	Витебский	8312	87004	271	18824	18824	18824
77	Витебский	8212	88004	271	18824	18824	18824
78	Витебский	8112	89004	271	18824	18824	18824
79	Витебский	8012	90004	271	18824	18824	18824
80	Витебский	7912	91004	271	18824	18824	18824
81	Витебский	7812	92004	271	18824	18824	18824
82	Витебский	7712	93004	271	18824	18824	18824
83	Витебский	7612	94004	271	18824	18824	18824
84	Витебский	7512	95004	271	18824	18824	18824
85	Витебский	7412	96004	271	18824	18824	18824
86	Витебский	7312	97004	271	18824	18824	18824
87	Витебский	7212	98004	271	18824	18824	18824
88	Витебский	7112	99004	271	18824	18824	18824
89	Витебский	7012	100004	271	18824	18824	18824
90	Витебский	6912	101004	271	18824	18824	18824
91	Витебский	6812	102004	271	18824	18824	18824
92	Витебский	6712	103004	271	18824	18824	18824
93	Витебский	6612	104004	271	18824	18824	18824
94	Витебский	6512	105004	271	18824	18824	18824
95	Витебский	6412	106004	271	18824	18824	18824
96	Витебский	6312	107004	271	18824	18824	18824
97	Витебский	6212	108004	271	18824	18824	18824
98	Витебский	6112	109004	271	18824	18824	18824
99	Витебский	6012	110004	271	18824	18824	18824
100	Витебский	5912	111004	271	18824	18824	18824

Въдомость

о посѣвѣ и урожаѣ жлъбовъ въ Витебской губерніи

за 1899 годъ.

Примечаніе: въ сѣвѣ (а) сѣвѣ по крестьянскимъ хозяйствамъ.

Въ сѣвѣ (б) сѣвѣ по дворянскимъ хозяйствамъ.

№	Название уѣздовъ.	П о с ѣ я н о ч е т в е р т е й .							Картофеля.	С о б р а н о ч е т в е р т е й .								
		Озимой пшеницы.	Р ж и .	Яровой пшеницы.	О в с а .	Ячменя.	Гречихи.	Осталь-ныхъ яро-выхъ хлѣ-бовъ.		Озимой пшеницы.	Р ж и .	Яровой пшеницы.	О в с а .	Ячменя.	Гречихи.	Осталь-ныхъ яро-выхъ хлѣ-бовъ.	Карто-феля.	
1	Витебскій	а)	15	26064	407	26733	5858	"	1245	34635	56	110491	1414	122340	17138	"	3995	126220
		б)	70	14154	271	18824	3384	"	686	19057	267	61783	961	85905	10234	"	2680	68916
2	Велижскій	а)	157	19606	256	32014	2480	"	810	19484	703	67405	822	106877	7018	"	2222	82689
		б)	42	3169	26	7262	362	"	110	3022	172	12298	84	26788	1339	"	352	13688
3	Городокскій	а)	200	27542	738	28115	8052	540	2745	37708	542	80101	2442	93935	20647	1591	7957	146867
		б)	27	5110	91	7895	1721	112	415	8225	82	16162	317	31187	4954	344	1463	31322
4	Двинскій	а)	353	36678	187	20157	16052	162	6007	49180	1743	119807	687	72381	44646	303	20689	193096
		б)	486	11255	195	17792	6370	13 ^{1/2}	1369	23729	2790	48381	760	79988	22961	43	6090	136050
5	Дриссенскій	а)	121	20770	75	14934	8129	39	2055	22953	459	62425	204	53099	16133	80	7737	79450
		б)	126	10901	68	10269	3719	15	1327	8285	466	50988	219	51450	15569	48	4552	45185
6	Лепельскій	а)	630	29456	530	19713	12731	47	3982	40756	2672	95057	2091	82792	30503	139	5053	151786
		б)	670	14866	480	13239	6941	68	2802	26954	2824	54602	2000	62507	19427	203	6199	112130
7	Люцинскій	а)	33	25983	66	13616	12785	19	1994	21567	126	97044	240	48658	30708	48	5751	82648
		б)	319	10957	90	10244	6932	23	1680	12531	1622	49916	376	44731	20860	52	6511	63893
8	Невельскій	а)	459	28178	57	31951	7848	918	2577	27703	1755	89741	166	140489	16886	2679	7050	133939
		б)	248	7076	7	9165	1878	104	651	6826	978	24931	29	45871	5155	386	2459	34779
9	Полоцкій	а)	85	28425	589	19349	11850	"	2014	29330	223	84094	1715	69976	31460	"	6815	105508
		б)	115	12531	387	9975	5406	"	1029	14697	364	39618	1178	38088	19385	"	3392	52410
10	Рѣжицкій	а)	105	28565	89	15176	15030	"	2768	32590	490	73473	286	42260	32687	"	7668	110448
		б)	266	9198	164	9017	4965	"	1205	10240	1214	32741	641	36132	14377	"	3941	43561
11	Себежскій	а)	98 ^{1/2}	22354	110	12527	10027	"	2779	16634	255	54552	231 ^{1/2}	32131 ^{1/2}	17422	"	7661	55213
		б)	82	6113	86	5549	4239	"	939	5610	232	17366 ^{1/2}	204	16596	8608	"	7406	19447
Итого		а)	2256 ^{1/2}	293621	3104	234285	110842	1725	28976	332540	9024	934190	10298 ^{1/2}	864938 ^{1/2}	265248	4840	82598	1267864
		б)	2451	105330	1865	119231	45917	335 ^{1/2}	12213	139176	11011	408786 ^{1/2}	6769	519243	142869	1076	45045	622281
Всего въ губерніи			4707 ^{1/2}	398951	4969	353516	156759	2060 ^{1/2}	41189	471716	20035	1342976 ^{1/2}	17067 ^{1/2}	1384181 ^{1/2}	408117	5916	127643	1890145

Примѣчаніе: подъ лит. а) свѣдѣнія по крестьянскимъ хозяйствамъ.

" " б) " " владѣльческимъ "

С П И С О К

№	Имя	Родина	Возраст	Семейное положение	Профессия	Образование	Служба	Звание	Дата
1	Иванов	Москва	35	Женат	Инженер	Высшее	Инженер	Среднее	1901
2	Петров	Петербург	42	Женат	Учитель	Высшее	Учитель	Среднее	1902
3	Сидоров	Самара	28	Женат	Рабочий	Среднее	Рабочий	Среднее	1903
4	Климов	Владивосток	31	Женат	Медицинский работник	Высшее	Медицинский работник	Среднее	1904
5	Васильев	Одесса	45	Женат	Администратор	Высшее	Администратор	Среднее	1905
6	Александров	Киев	38	Женат	Юрист	Высшее	Юрист	Среднее	1906
7	Михайлов	Харьков	25	Женат	Строитель	Среднее	Строитель	Среднее	1907
8	Попов	Ярославль	40	Женат	Педагог	Высшее	Педагог	Среднее	1908
9	Смирнов	Новосибирск	33	Женат	Механик	Высшее	Механик	Среднее	1909
10	Новиков	Воронеж	29	Женат	Экономист	Высшее	Экономист	Среднее	1910
11	Куликов	Саратов	36	Женат	Инженер	Высшее	Инженер	Среднее	1911
12	Лебедев	Тамбов	41	Женат	Учитель	Высшее	Учитель	Среднее	1912
13	Зайцев	Смоленск	27	Женат	Рабочий	Среднее	Рабочий	Среднее	1913
14	Морозов	Тула	34	Женат	Медицинский работник	Высшее	Медицинский работник	Среднее	1914
15	Виноградов	Калуга	43	Женат	Администратор	Высшее	Администратор	Среднее	1915
16	Антонов	Ярославль	30	Женат	Юрист	Высшее	Юрист	Среднее	1916
17	Иванов	Москва	37	Женат	Инженер	Высшее	Инженер	Среднее	1917
18	Петров	Петербург	44	Женат	Учитель	Высшее	Учитель	Среднее	1918
19	Сидоров	Самара	29	Женат	Рабочий	Среднее	Рабочий	Среднее	1919
20	Климов	Владивосток	32	Женат	Медицинский работник	Высшее	Медицинский работник	Среднее	1920
21	Васильев	Одесса	46	Женат	Администратор	Высшее	Администратор	Среднее	1921
22	Александров	Киев	39	Женат	Юрист	Высшее	Юрист	Среднее	1922
23	Михайлов	Харьков	26	Женат	Строитель	Среднее	Строитель	Среднее	1923
24	Попов	Ярославль	41	Женат	Педагог	Высшее	Педагог	Среднее	1924
25	Смирнов	Новосибирск	34	Женат	Механик	Высшее	Механик	Среднее	1925
26	Новиков	Воронеж	30	Женат	Экономист	Высшее	Экономист	Среднее	1926
27	Куликов	Саратов	37	Женат	Инженер	Высшее	Инженер	Среднее	1927
28	Лебедев	Тамбов	42	Женат	Учитель	Высшее	Учитель	Среднее	1928
29	Зайцев	Смоленск	28	Женат	Рабочий	Среднее	Рабочий	Среднее	1929
30	Морозов	Тула	35	Женат	Медицинский работник	Высшее	Медицинский работник	Среднее	1930
31	Виноградов	Калуга	44	Женат	Администратор	Высшее	Администратор	Среднее	1931
32	Антонов	Ярославль	31	Женат	Юрист	Высшее	Юрист	Среднее	1932
33	Иванов	Москва	38	Женат	Инженер	Высшее	Инженер	Среднее	1933
34	Петров	Петербург	45	Женат	Учитель	Высшее	Учитель	Среднее	1934
35	Сидоров	Самара	30	Женат	Рабочий	Среднее	Рабочий	Среднее	1935
36	Климов	Владивосток	33	Женат	Медицинский работник	Высшее	Медицинский работник	Среднее	1936
37	Васильев	Одесса	47	Женат	Администратор	Высшее	Администратор	Среднее	1937
38	Александров	Киев	40	Женат	Юрист	Высшее	Юрист	Среднее	1938
39	Михайлов	Харьков	27	Женат	Строитель	Среднее	Строитель	Среднее	1939
40	Попов	Ярославль	42	Женат	Педагог	Высшее	Педагог	Среднее	1940
41	Смирнов	Новосибирск	35	Женат	Механик	Высшее	Механик	Среднее	1941
42	Новиков	Воронеж	31	Женат	Экономист	Высшее	Экономист	Среднее	1942
43	Куликов	Саратов	38	Женат	Инженер	Высшее	Инженер	Среднее	1943
44	Лебедев	Тамбов	43	Женат	Учитель	Высшее	Учитель	Среднее	1944
45	Зайцев	Смоленск	29	Женат	Рабочий	Среднее	Рабочий	Среднее	1945
46	Морозов	Тула	36	Женат	Медицинский работник	Высшее	Медицинский работник	Среднее	1946
47	Виноградов	Калуга	45	Женат	Администратор	Высшее	Администратор	Среднее	1947
48	Антонов	Ярославль	32	Женат	Юрист	Высшее	Юрист	Среднее	1948
49	Иванов	Москва	39	Женат	Инженер	Высшее	Инженер	Среднее	1949
50	Петров	Петербург	46	Женат	Учитель	Высшее	Учитель	Среднее	1950

Список составлен по...

Составлено по...

ГОРОДА И УЪЗДЫ.		Лошадей.	Коровъ.	Овецъ.	Свиней.	Козъ.	ВСЕГО.
	г. Витебскъ	1050	607	—	830	407	2894
	Уѣздъ съ зашт. г. Суражемъ: у крестьянъ	19057	32333	35181	14983	809	102363
	„ другихъ владѣльцевъ	6723	14544	7537	8591	472	37867
	г. Велижъ	525	802	—	1068	610	3005
	Уѣздъ: у крестьянъ	13552	26166	21640	10017	867	72242
	„ другихъ владѣльцевъ	4280	12721	8082	4654	818	30555
	г. Городокъ	420	1029	86	915	96	2546
	Уѣздъ: у крестьянъ	21771	41488	54108	25566	3045	145978
	„ другихъ владѣльцевъ	2572	6225	5148	2322	74	16341
	г. Двинскъ	1235	769	96	1137	301	3538
	Уѣздъ: у крестьянъ	23453	40896	43793	29854	258	138254
	„ другихъ владѣльцевъ	8973	14483	9529	6842	138	39965
	г. Дрисса	98	159	—	220	73	550
	Уѣздъ: у крестьянъ	12960	23322	17940	16896	275	71393
	„ другихъ владѣльцевъ	7858	11072	7119	5466	381	31896
	г. Лепель	764	683	513	809	462	3231
	Уѣздъ: у крестьянъ	25710	34508	39838	35600	1521	137177
	„ другихъ владѣльцевъ	11591	20844	22878	16175	564	72052
	г. Люцинъ	350	512	65	760	9	1696
	Уѣздъ: у крестьянъ	18575	34854	24203	23828	374	101834
	„ другихъ владѣльцевъ	8010	18662	10283	14790	68	51813
	г. Невель	340	584	—	433	123	1480
	Уѣздъ: у крестьянъ	17864	43027	36169	19077	2489	118626
	„ другихъ владѣльцевъ	4859	23389	7861	3466	395	39970
	г. Полоцкъ	250	170	—	275	60	755
	Уѣздъ: у крестьянъ	18071	30169	32522	20514	399	101675
	„ другихъ владѣльцевъ	7548	13229	9570	8275	130	38752
	г. Рѣжица	630	765	60	945	120	2520
	Уѣздъ: у крестьянъ	16067	38116	28368	22920	91	105562
	„ другихъ владѣльцевъ	9763	22109	6880	11375	99	50226
	г. Себежъ	67	180	—	230	7	484
	Уѣздъ: у крестьянъ	13452	22853	19408	10476	1090	67279
	„ другихъ владѣльцевъ	3523	10146	7324	2944	234	24171
И Т О Г О	въ городахъ	5729	6260	820	7622	2268	22699
	въ уѣздахъ: у крестьянъ	200532	367732	353170	229731	11218	1162383
	„ другихъ владѣльцевъ	75700	167424	102211	84900	3373	433608
Всего въ губерніи		281961	541416	456201	322253	16859	1618690

Копия

Ориг.

№ Д. Свѣдѣн.

№ Конт.

№ Счѣт.

181800	18250	102501	402501	24118
133008	8273	81000	102511	167159
1102328	11218	320731	320170	207182
32000	2208	7828	850	4280
34171	221	2044	7221	20120
87270	1090	10478	10408	20023
181	2	230	—	10180
20220	00	11272	6280	22100
100202	01	22220	22022	20118
2220	120	042	00	00782
32702	130	8272	0270	18220
101072	222	20214	22222	20109
220	00	272	—	170
20070	222	2400	7201	22220
112020	2420	12072	20100	18022
1420	122	122	—	221
01812	00	14700	10220	18022
101224	271	22222	24202	21221
1000	0	700	00	012
22002	201	10172	22272	20014
122172	1221	22000	20022	21208
2221	422	200	212	20022
21200	221	2400	2112	11022
71202	272	10000	17210	20022
220	72	220	—	120
14222	122	0212	2220	14222
10000	222	22221	42722	10000
2222	201	1122	22	200
2222	21	2222	2122	2222
142022	2012	20200	24102	11222
2222	20	012	22	10220
2222	202	10017	21040	20100
2002	210	1002	—	202
2222	222	2222	7222	14241
2222	202	14222	22121	22222
2201	402	230	—	207

Мѣсяцъ	Куръ бѣлой муки		Куръ красной муки		Итого
	Въ 10 фунт.	Въ 10 фунт.	Въ 10 фунт.	Въ 10 фунт.	
Январь	8 60	7 70	8 60	7 70	8 15
Февраль	8 68	7 8	8 68	7 8	8 23
Мартъ	8 72	7 11	8 72	7 11	8 41
Апрѣль	8 78	7 11	8 78	7 11	8 44
Май	8 80	7 20	8 80	7 20	8 50
Июнь	8 40	7 8	8 40	7 8	8 24
Июль	8 88	8 24	8 88	8 24	9 06
Августъ	7 88	8 64	7 88	8 64	8 26
Сентябрь	8 48	8 28	8 48	8 28	8 38
Октябрь	8 78	8 28	8 78	8 28	8 53
Ноябрь	8 81	7 18	8 81	7 18	8 50
Декабрь	8 72	7 18	8 72	7 18	8 45

Вѣдомость

о среднихъ торговыхъ цѣнахъ на земледѣльческіе продукты по мѣсяцамъ

за 1899 годъ.

МѢСЯЦЫ.	Куль ржаной муки.				Четверть ржи.				Четверть пшеницы в 9 пуд.		Четверть крупы въ 8 пудовъ.						Гороху четверть въ 9 пуд.		Картофеля четверть.		Овса четверть въ 5 пуд. 20 фунт.			
	Въ 9 пудовъ.		Въ 7 пуд. 10 фун.		Въ 9 пудовъ.		Въ 7 пуд. 10 фунт.				Овсяной.		Гречневой.		Ячной.									
	Руб.	Коп.	Руб.	Коп.	Руб.	Коп.	Руб.	Коп.	Руб.	Коп.	Руб.	Коп.	Руб.	Коп.	Руб.	Коп.	Руб.	Коп.	Руб.	Коп.	Руб.	Коп.	Руб.	Коп.
Январь	8	69 ³ / ₄	7	7 ¹ / ₂	7	26 ³ / ₄	5	35 ¹ / ₄	9	66 ³	2	6	17	46 ¹ / ₄	13	68 ¹ / ₂	10	68 ¹ / ₄	9	75 ¹ / ₄	2	4 ¹ / ₄	3	91 ³ / ₄
Февраль	8	68	7	6	7	30	5	90	9	54 ¹	2	5	17	23 ³ / ₄	13	67 ³ / ₄	10	73 ¹ / ₄	9	74 ¹ / ₄	2	7 ¹ / ₂	3	87 ¹ / ₂
Мартъ	8	72 ³ / ₄	7	11 ¹ / ₄	7	22 ¹ / ₄	5	82 ¹ / ₂	9	76 ³	2	7 ³ / ₄	17	26	13	60 ¹ / ₂	10	72 ¹ / ₄	9	78 ¹ / ₄	2	9 ³ / ₄	3	88 ³ / ₄
Апрѣль	8	73 ¹ / ₄	7	11	7	21 ³ / ₄	5	82	9	69 ¹	2	6	17	26 ³ / ₄	13	70 ³ / ₄	10	82	9	84 ¹ / ₂	2	8 ¹ / ₂	3	90 ¹ / ₂
Май	8	56 ¹ / ₄	7	2 ¹ / ₄	6	77 ¹ / ₄	5	72	9	78 ³	2	1 ³ / ₄	17	2 ¹ / ₄	13	50 ¹ / ₄	10	86 ³ / ₄	10	„	2	1 ³ / ₄	3	75 ³ / ₄
Июнь	8	46 ¹ / ₄	7	9	6	69 ¹ / ₄	5	80 ¹ / ₄	9	56 ¹	2	2 ³ / ₄	17	36	13	52	10	64 ³ / ₄	10	40	1	98 ¹ / ₄	3	94
Июль	8	93 ³ / ₄	6	84 ³ / ₄	7	8 ³ / ₄	5	69 ¹ / ₄	9	95	2	4 ³ / ₄	17	40 ¹ / ₄	13	29	10	84 ³ / ₄	10	42 ¹ / ₂	2	42 ³ / ₄	4	4
Августъ	7	95 ³ / ₄	6	64 ¹ / ₄	6	41 ¹ / ₄	5	34	8	99	2	9	16	59 ¹ / ₄	13	23 ³ / ₄	10	32 ³ / ₄	9	78	2	47 ¹ / ₄	3	87 ³ / ₄
Сентябрь	8	45	6	58 ¹ / ₄	6	77 ¹ / ₄	5	54 ¹ / ₄	9	15	2	3 ³ / ₄	15	80 ³ / ₄	13	55 ¹ / ₄	10	73	9	14 ¹ / ₂	2	46 ¹ / ₂	3	90 ¹ / ₄
Октябрь	8	75	6	77 ¹ / ₄	6	97 ¹ / ₄	5	64	9	21 ¹	2	6 ¹ / ₄	15	87	13	40	10	50 ¹ / ₂	9	74 ³ / ₄	2	64	3	74
Ноябрь	8	92	7	13	7	21 ¹ / ₂	5	91 ¹ / ₄	9	21 ¹	2	8 ¹ / ₄	17	25 ¹ / ₄	13	61	10	82 ³ / ₄	9	99 ¹ / ₂	2	74 ³ / ₄	3	77 ¹ / ₄
Декабрь	8	74	6	96	7	13 ¹ / ₄	5	78	9	13 ³	2	5	16	77	13	22 ¹ / ₂	10	31	9	74	2	77	3	98

1892 0021 06

Вѣдомость

о среднихъ цѣнахъ на главнѣйшіе продукты по городамъ Витебской губерніи

за 1899 годъ.

Название предметов и мѣсяцевъ.

	ВИТЕБСКЪ.		ВЕЛИЖЪ.	
	Руб.	Коп.	Руб.	Коп.
Муки ржаной четверть въ 9 пудовъ.	Январь	8 10	7 65	
	Февраль	8 10	7 65	
	Мартъ	8 55	7 65	
	Апрѣль	8 55	7 65	
	Май	6 90	6 50 ^{1/2}	
	Июнь	6 90	6 47	
	Июль	6 90	6 47	
	Августъ	5 80	6 10 ^{3/4}	
	Сентябрь	7 20	8 28	
	Октябрь	7 20	8 28	
	Ноябрь	7 20	8 75	
	Декабрь	7 10	8 75	
Муки пшеничной одинъ пудъ.	Январь	2 —	2 15	
	Февраль	2 —	2 20	
	Мартъ	2 —	2 35	
	Апрѣль	2 —	2 20	
	Май	2 —	2 —	
	Июнь	2 —	2 20	
	Июль	2 —	2 20	
	Августъ	2 —	1 90	
	Сентябрь	2 —	1 90	
	Октябрь	2 —	1 90	
	Ноябрь	2 —	2 10	
	Декабрь	2 —	2 10	
Крупы гречневой четверть въ 8 пудовъ.	Январь	12 80	12 85	
	Февраль	12 80	12 85	
	Мартъ	12 80	12 85	
	Апрѣль	12 20	12 85	
	Май	12 80	13 —	
	Июнь	12 80	13 —	
	Июль	12 80	13 —	
	Августъ	12 80	12 60	
	Сентябрь	12 80	12 90	
	Октябрь	12 80	12 90	
	Ноябрь	12 80	12 90	
	Декабрь	12 80	12 90	
Гороха четверть въ 9 пудовъ.	Январь	10 80	9 90	
	Февраль	10 80	—	
	Мартъ	10 80	9 90	
	Апрѣль	10 80	9 90	
	Май	10 80	10 40	
	Июнь	10 80	10 40	
	Июль	10 80	10 40	
	Августъ	10 80	12 20	
	Сентябрь	10 80	12 20	
	Октябрь	10 80	12 20	
	Ноябрь	10 80	12 20	
	Декабрь	10 80	12 20	
Овса четверть въ 5 п. 20 фунт.	Январь	3 51	3 55	
	Февраль	3 51	3 55	
	Мартъ	3 50	3 85	
	Апрѣль	3 51	3 85	
	Май	3 51	3 66	
	Июнь	3 51	3 66	
	Июль	3 51	3 60	
	Августъ	3 51	3 90	
	Сентябрь	3 50	3 90	
	Октябрь	3 50	3 90	
	Ноябрь	3 50	3 70	
	Декабрь	3 51	3 60	

ГОРОДОКЪ.	ДВИНСКЪ.	ДРИССА.	ЛЕПЕЛЬ.	ЛЮЦИНЪ.	НЕВЕЛЬ.	ПОЛОЦКЪ.	РЪЖИЦА.	СЕБЕЖЪ.	
									Руб.
8 10	9 9	9 40	7 42 ^{1/2}	10 80	7 20	8 10	9 90	9 90	
8 10	9 13	9 40	7 20	10 80	7 20	8 10	9 90	9 90	
8 10	9 19	9 40	7 20	10 80	7 65	8 10	9 45	9 90	
8 10	9 26	9 40	7 20	10 80	7 65	8 10	9 45	9 90	
8 10	9 33	7 25	5 60	8 70	6 6	5 80	7 61 ^{1/4}	7 97	
6 53	7 98	7 71 ^{3/4}	5 80	8 70	6 52	5 80	7 61 ^{1/4}	7 97	
6 53	7 98	6 51 ^{1/4}	5 80	6 88 ^{3/4}	6 52	6 52	7 61 ^{1/4}	7 25	
6 88	7 98	6 45 ^{1/4}	5 80	7 43	6 16	6 16	7 61 ^{1/4}	6 71	
6 88	7 98	8 80	7 20	9 22 ^{1/2}	8 10	8 22	8 78	10 35	
7 65	9 16	8 80	7 65	9 22 ^{1/2}	10 80	8 35 ^{1/2}	8 82	10 35	
7 65	9 12	8 80	7 65	10 40	10 80	8 35 ^{1/2}	9 45	10 35	
7 65	8 72 ^{1/2}	8 80	7 65	10 40	10 80	8 35 ^{1/2}	9 27	10 35	
7 65	9 —	8 80	7 65	10 22	9 —	8 35 ^{1/2}	9 27	10 35	
2 40	1 95	2 50	1 95	2 40	1 60	2 —	2 20	1 50	
2 40	1 95	2 50	1 75	2 40	1 80	2 —	2 20	1 50	
2 40	1 95	2 50	1 75	2 40	1 80	2 —	2 20	1 50	
2 40	1 90	2 50	1 75	2 40	1 80	2 —	2 20	1 50	
2 40	1 90	2 50	1 50	2 40	1 80	2 —	2 20	1 50	
2 40	1 80	2 50	1 50	2 40	1 80	1 80	2 20	1 50	
2 40	1 80	2 50	1 50	2 40	1 60	2 —	2 20	1 50	
2 40	2 —	2 50	1 50	2 40	1 60	2 —	2 20	2 40	
2 40	2 10	2 40	1 50	2 40	1 70	2 —	2 20	2 40	
2 40	1 80	2 40	1 50	2 40	1 60	2 —	2 20	2 40	
2 40	1 60	2 40	1 70	2 40	1 90	2 —	2 20	2 40	
2 40	1 60	2 40	1 70	2 40	1 90	2 —	2 20	2 40	
2 40	1 60	2 40	1 70	2 35	1 60	2 —	2 20	2 40	
12 80	14 29	14 —	14 —	14 40	13 60	12 80	12 80	16 20	
12 80	13 80	14 —	13 60	14 40	14 40	12 80	12 80	16 20	
12 80	13 80	14 —	13 60	14 40	13 60	12 80	12 80	16 20	
12 80	14 12 ^{1/2}	14 —	13 60	14 40	14 40	12 80	12 80	16 20	
12 80	13 60	14 —	13 5	14 40	14 40	11 50	12 80	16 20	
12 80	13 60	14 —	13 60	14 40	12 80	12 80	12 80	16 20	
12 80	14 40	14 —	13 60	13 20	12 80	13 60	12 80	13 20	
12 80	12 80	13 20	13 60	13 20	14 40	13 60	12 80	13 80	
12 40	12 55	13 —	13 60	—	16 —	12 22 ^{1/2}	12 80	16 30	
12 40	13 53	13 95	14 20	12 60	16 80	11 82 ^{1/2}	12 40	14 —	
12 40	13 65	13 95	14 20	13 60	16 80	11 82 ^{1/2}	13 60	14 —	
12 40	13 65	13 95	14 20	13 20	14 40	11 67 ^{1/2}	12 30	14 —	
10 80	8 83	11 70	6 25	9 —	8 50	9 90	10 80	10 80	
10 80	8 38	11 50	6 75	9 —	8 50	9 90	10 80	10 80	
10 80	8 30	11 70	6 75	9 —	8 85	9 90	10 80	10 80	
10 80	8 95	11 70	6 75	9 —	8 85	9 90	10 80	10 80	
10 80	9 90	13 —	7 50	9 —	—	9 —	12 —	8 —	
10 80	9 —	13 —	7 50	9 —	—	10 80	12 —	10 80	
10 80	9 —	12 50	7 50	12 60	—	9 —	12 —	10 80	
10 80	9 —	11 90	7 50	9 90	—	7 20	12 —	8 50	
7 20	8 60	11 —	7 50	—	—	8 41 ^{1/4}	8 10	8 50	
10 80	9 —	11 —	7 50	—	—	10 21 ^{1/4}	7 65	8 50	
10 80	8 54	11 —	7 50	—	—	10 21 ^{1/4}	10 40	8 50	
9 —	9 20	11 —	7 50	—	—	10 21 ^{1/4}	9 —	8 50	
3 30	4 4	3 90	3 75	4 40	3 40	3 94	4 50	4 80	
3 30	4 9	3 90	3 25	4 40	3 40	3 94	4 50	4 80	
3 58	4 4	3 90	3 25	4 40	3 75	3 94	3 75	4 80	
3 58	4 18	3 90	3 25	4 40	3 80	3 94	3 75	4 80	
3 66	4 50	3 95	3 5	4 50	4 —	3 82	3 75	4 80	
3 66	4 50	3 95	3 5	4 50	4 —	3 94	3 75	4 80	
3 66	4 50	3 —	3 50	5 —	4 20	3 94	3 75	4 80	
3 66	4 50	3 20	3 50	4 40	4 20	3 66	3 75	4 35	
3 30	3 99	3 45	3 50	4 40	4 20	3 94	3 97	4 80	
2 97	3 63	3 45	3 12 ^{1/2}	3 75	4 20	3 98 ^{3/4}	3 82 ^{1/2}	4 80	
2 47	3 81	3 —	3 12 ^{1/2}	4 20	4 20	3 98 ^{3/4}	4 70	4 80	
2 59	4 8	3 —	3 30	4 20	4 20	3 85	4 95	6 50	

ВѢДОМОСТЬ				У ВѢДОМЫХЪ	
Видъ работъ	Число рабочихъ	Средняя цѣна за день	Общая сумма	Въ руб.	Въ коп.
Пашня	1	25	25	25	00
Пашня	1	30	30	30	00
Пашня	1	33	33	33	00
Пашня	1	38	38	38	00
Пашня	1	41	41	41	00
Пашня	1	44	44	44	00
Пашня	1	47	47	47	00
Пашня	1	50	50	50	00
Пашня	1	53	53	53	00
Пашня	1	56	56	56	00
Пашня	1	59	59	59	00
Пашня	1	62	62	62	00
Пашня	1	65	65	65	00
Пашня	1	68	68	68	00
Пашня	1	71	71	71	00
Пашня	1	74	74	74	00
Пашня	1	77	77	77	00
Пашня	1	80	80	80	00
Пашня	1	83	83	83	00
Пашня	1	86	86	86	00
Пашня	1	89	89	89	00
Пашня	1	92	92	92	00
Пашня	1	95	95	95	00

ВѢДОМОСТЬ

о среднихъ цѣнахъ на рабочія руки по Витебской губерніи

за 1899 годъ.

У ъ з д ы.	П О Д Е Н Н А Я.							
	Рабочему конному.				Рабочему пѣшему.			
	На содержаніи наняателя.		На содержаніи нанимающ.		На содержаніи наняателя.		На содержаніи нанимающ.	
	Рубли.	Коп.	Рубли.	Коп.	Рубли.	Коп.	Рубли.	Коп.
Витебскій	"	86	1	29 ¹ / ₂	"	33 ¹ / ₂	"	48
Велижскій	"	80	1	"	"	40	"	50
Городокскій	"	83	1	23 ¹ / ₂	"	48	"	83
Двирскій	1	10	1	63 ¹ / ₂	"	42	"	65
Дриссенскій	1	"	1	17	"	41	"	52 ¹ / ₂
Лепельскій	"	74	1	4 ¹ / ₂	"	33	"	50
Люцинскій	1	"	1	50	"	70	"	90
Невельскій	"	79	1	22 ¹ / ₂	"	37	"	65
Полоцкій	"	96	1	20	"	40	"	50
Рѣжицкій	"	85	1	25	"	40	"	50
Себежскій	1	2	1	25	"	44	"	64 ¹ / ₂

П л а т а.	П О М Ъ С Я Ч Н А Я.															
	Работницѣ.				Подесятинная.				Работнику.				Работницѣ.			
	На содержаніи наняателя.		На содержаніи нанимающейся		На содержаніи наняателя.		На содержаніи нанимающ.		На содержаніи наняателя.		На содержаніи нанимающ.		На содержаніи наняателя.		На содержаніи нанимающейся	
	Рубли.	Коп.	Рубли.	Коп.	Рубли.	Коп.	Рубли.	Коп.	Рубли.	Коп.	Рубли.	Коп.	Рубли.	Коп.	Рубли.	Коп.
"	17	"	31	"	"	"	"	5	50	10	"	3	91	6	66	
"	20	"	25	"	"	"	"	"	"	"	"	"	"	"	"	
"	30	"	47	4	"	6	"	6	80	12	"	4	80	8	"	
"	30	"	56	6	50	6	75	6	70	10	80	3	50	6	70	
"	25	"	42	5	"	8	"	4	30	9	"	2	75	5	60	
"	21	"	31	4	16	6	16	4	18	6	40	2	73	4	65	
"	30	"	50	6	"	7	"	12	"	20	4	5	30	10	"	
"	25	"	43	4	30	5	"	5	"	7	80	2	65	4	90	
"	16	"	26 ¹ / ₂	3	"	5	"	6	40	10	"	2	45	4	60	
"	20	"	35	4	"	9	"	5	"	10	"	2	50	6	"	
"	24 ¹ / ₂	"	40	6	"	10	"	5	40	7	40	3	20	5	40	

за 1899 годъ.

за 1899 годъ.

Рядовый		Подсчитанный		Рядовый		Подсчитанный	
На содержание назначен.	На содержание назначен.	На содержание назначен.	На содержание назначен.	На содержание назначен.	На содержание назначен.	На содержание назначен.	На содержание назначен.
31	31	10	10	50	50	31	31
30	30	12	12	80	80	30	30
30	30	10	10	70	70	30	30
23	23	9	9	80	80	23	23
31	31	16	16	18	18	31	31
30	30	7	7	20	20	30	30
32	32	5	5	7	7	32	32
18	18	3	3	10	10	18	18
30	30	4	4	10	10	30	30
34	34	6	6	40	40	34	34

Виттебскіе			Велижскіе			Городокскіе			Двинскіе		
Виды	Число	Сумма	Виды	Число	Сумма	Виды	Число	Сумма	Виды	Число	Сумма
Итого	12	320 102	Итого	30	7582 8202	Итого	37	106222 2202	Итого	10	28110
Виды	12	320 102	Виды	30	7582 8202	Виды	37	106222 2202	Виды	10	28110
Число	12	320 102	Число	30	7582 8202	Число	37	106222 2202	Число	10	28110
Сумма	12	320 102	Сумма	30	7582 8202	Сумма	37	106222 2202	Сумма	10	28110

Въдомость

о промыслахъ въ волостяхъ Витебской губерніи

за 1899 годъ.

Губерния		Уезд		Полк		Лейб-Гвардия		Лейб-Гвардия		Лейб-Гвардия		Лейб-Гвардия		Лейб-Гвардия		Лейб-Гвардия		Лейб-Гвардия			
№	Имя	№	Имя	№	Имя	№	Имя	№	Имя	№	Имя	№	Имя	№	Имя	№	Имя	№	Имя		
1	...	2	...	3	...	4	...	5	...	6	...	7	...	8	...	9	...	10	...	11	...
12	...	13	...	14	...	15	...	16	...	17	...	18	...	19	...	20	...	21	...	22	...
23	...	24	...	25	...	26	...	27	...	28	...	29	...	30	...	31	...	32	...	33	...
34	...	35	...	36	...	37	...	38	...	39	...	40	...	41	...	42	...	43	...	44	...
45	...	46	...	47	...	48	...	49	...	50	...	51	...	52	...	53	...	54	...	55	...
56	...	57	...	58	...	59	...	60	...	61	...	62	...	63	...	64	...	65	...	66	...
67	...	68	...	69	...	70	...	71	...	72	...	73	...	74	...	75	...	76	...	77	...
78	...	79	...	80	...	81	...	82	...	83	...	84	...	85	...	86	...	87	...	88	...
89	...	90	...	91	...	92	...	93	...	94	...	95	...	96	...	97	...	98	...	99	...
100	...	101	...	102	...	103	...	104	...	105	...	106	...	107	...	108	...	109	...	110	...

1830 1831 1832 1833 1834 1835 1836 1837 1838 1839 1840 1841 1842 1843 1844 1845 1846 1847 1848 1849 1850 1851 1852

Table with multiple columns containing numerical data, likely representing counts of craftsmen in various categories.

I. Ремесленники, принадлежащие к обществу

Table listing names of craftsmen and their corresponding numerical values.

II. Принадлежащие к различным обществам

Table listing names of craftsmen belonging to various societies and their numerical values.

III. Принадлежащие к различным обществам

Table listing names of craftsmen belonging to various societies and their numerical values.

Въдомость

о числѣ ремесленниковъ въ городахъ въ Витебской губерніи

за 1899 годъ.

IV. Принадлежащие к различным обществам

Table listing names of craftsmen belonging to various societies and their numerical values.

Родъ фабрикъ и заводовъ.

I. Заводы и фабрики, обрабатывающіе животныя продукты.

II. Обрабатывающіе растительныя продукты.

Въдомость

о фабрикахъ и заводахъ въ Витебской губерніи

за 1899 годъ.

III. Обрабатывающіе неживые продукты.

IV. Слѣвашия производствя.

№	Наименованіе фабрики или завода	Видъ производствя	Число рабочихъ	Производство въ 1899 г. (руб.)	Производство въ 1898 г. (руб.)
1	Брянскіе	Молоко	1	2000	—
2	Соловьевскіе	Молоко	1	2000	—
3	Ильинскіе	Молоко	2	12000	—
4	Кожанскіе	Молоко	2	12000	—
5	Суджанскіе	Молоко	1	2000	—
6	Суджанскіе	Молоко	1	2000	—
7	Суджанскіе	Молоко	1	2000	—
8	Суджанскіе	Молоко	1	2000	—
9	Суджанскіе	Молоко	1	2000	—
10	Суджанскіе	Молоко	1	2000	—
11	Суджанскіе	Молоко	1	2000	—
12	Суджанскіе	Молоко	1	2000	—
13	Суджанскіе	Молоко	1	2000	—
14	Суджанскіе	Молоко	1	2000	—
15	Суджанскіе	Молоко	1	2000	—
16	Суджанскіе	Молоко	1	2000	—
17	Суджанскіе	Молоко	1	2000	—
18	Суджанскіе	Молоко	1	2000	—
19	Суджанскіе	Молоко	1	2000	—
20	Суджанскіе	Молоко	1	2000	—
21	Суджанскіе	Молоко	1	2000	—
22	Суджанскіе	Молоко	1	2000	—
23	Суджанскіе	Молоко	1	2000	—
24	Суджанскіе	Молоко	1	2000	—
25	Суджанскіе	Молоко	1	2000	—
26	Суджанскіе	Молоко	1	2000	—
27	Суджанскіе	Молоко	1	2000	—
28	Суджанскіе	Молоко	1	2000	—
29	Суджанскіе	Молоко	1	2000	—
30	Суджанскіе	Молоко	1	2000	—
31	Суджанскіе	Молоко	1	2000	—
32	Суджанскіе	Молоко	1	2000	—
33	Суджанскіе	Молоко	1	2000	—
34	Суджанскіе	Молоко	1	2000	—
35	Суджанскіе	Молоко	1	2000	—
36	Суджанскіе	Молоко	1	2000	—
37	Суджанскіе	Молоко	1	2000	—
38	Суджанскіе	Молоко	1	2000	—
39	Суджанскіе	Молоко	1	2000	—
40	Суджанскіе	Молоко	1	2000	—
41	Суджанскіе	Молоко	1	2000	—
42	Суджанскіе	Молоко	1	2000	—
43	Суджанскіе	Молоко	1	2000	—
44	Суджанскіе	Молоко	1	2000	—
45	Суджанскіе	Молоко	1	2000	—
46	Суджанскіе	Молоко	1	2000	—
47	Суджанскіе	Молоко	1	2000	—
48	Суджанскіе	Молоко	1	2000	—
49	Суджанскіе	Молоко	1	2000	—
50	Суджанскіе	Молоко	1	2000	—
51	Суджанскіе	Молоко	1	2000	—
52	Суджанскіе	Молоко	1	2000	—
53	Суджанскіе	Молоко	1	2000	—
54	Суджанскіе	Молоко	1	2000	—
55	Суджанскіе	Молоко	1	2000	—
56	Суджанскіе	Молоко	1	2000	—
57	Суджанскіе	Молоко	1	2000	—
58	Суджанскіе	Молоко	1	2000	—
59	Суджанскіе	Молоко	1	2000	—
60	Суджанскіе	Молоко	1	2000	—
61	Суджанскіе	Молоко	1	2000	—
62	Суджанскіе	Молоко	1	2000	—
63	Суджанскіе	Молоко	1	2000	—
64	Суджанскіе	Молоко	1	2000	—
65	Суджанскіе	Молоко	1	2000	—
66	Суджанскіе	Молоко	1	2000	—
67	Суджанскіе	Молоко	1	2000	—
68	Суджанскіе	Молоко	1	2000	—
69	Суджанскіе	Молоко	1	2000	—
70	Суджанскіе	Молоко	1	2000	—
71	Суджанскіе	Молоко	1	2000	—
72	Суджанскіе	Молоко	1	2000	—
73	Суджанскіе	Молоко	1	2000	—
74	Суджанскіе	Молоко	1	2000	—
75	Суджанскіе	Молоко	1	2000	—
76	Суджанскіе	Молоко	1	2000	—
77	Суджанскіе	Молоко	1	2000	—
78	Суджанскіе	Молоко	1	2000	—
79	Суджанскіе	Молоко	1	2000	—
80	Суджанскіе	Молоко	1	2000	—
81	Суджанскіе	Молоко	1	2000	—
82	Суджанскіе	Молоко	1	2000	—
83	Суджанскіе	Молоко	1	2000	—
84	Суджанскіе	Молоко	1	2000	—
85	Суджанскіе	Молоко	1	2000	—
86	Суджанскіе	Молоко	1	2000	—
87	Суджанскіе	Молоко	1	2000	—
88	Суджанскіе	Молоко	1	2000	—
89	Суджанскіе	Молоко	1	2000	—
90	Суджанскіе	Молоко	1	2000	—
91	Суджанскіе	Молоко	1	2000	—
92	Суджанскіе	Молоко	1	2000	—
93	Суджанскіе	Молоко	1	2000	—
94	Суджанскіе	Молоко	1	2000	—
95	Суджанскіе	Молоко	1	2000	—
96	Суджанскіе	Молоко	1	2000	—
97	Суджанскіе	Молоко	1	2000	—
98	Суджанскіе	Молоко	1	2000	—
99	Суджанскіе	Молоко	1	2000	—
100	Суджанскіе	Молоко	1	2000	—

Год	1910		1911		1912		1913		1914		1915		1916		1917		1918		1919		1920		1921		1922		1923		1924		1925		1926		1927		1928		1929		1930																																																																																																																																									
	Всего	в том числе	Всего	в том числе	Всего	в том числе	Всего	в том числе	Всего	в том числе	Всего	в том числе	Всего	в том числе	Всего	в том числе	Всего	в том числе	Всего	в том числе	Всего	в том числе	Всего	в том числе	Всего	в том числе	Всего	в том числе	Всего	в том числе	Всего	в том числе	Всего	в том числе	Всего	в том числе	Всего	в том числе																																																																																																																																												
1910	12000	10000	13000	11000	14000	12000	15000	13000	16000	14000	17000	15000	18000	16000	19000	17000	20000	18000	21000	19000	22000	20000	23000	21000	24000	22000	25000	23000	26000	24000	27000	25000	28000	26000	29000	27000	30000	28000	31000	29000	32000	30000	33000	31000	34000	32000	35000	33000	36000	34000	37000	35000	38000	36000	39000	37000	40000	38000	41000	39000	42000	40000	43000	41000	44000	42000	45000	43000	46000	44000	47000	45000	48000	46000	49000	47000	50000	48000	51000	49000	52000	50000	53000	51000	54000	52000	55000	53000	56000	54000	57000	55000	58000	56000	59000	57000	60000	58000	61000	59000	62000	60000	63000	61000	64000	62000	65000	63000	66000	64000	67000	65000	68000	66000	69000	67000	70000	68000	71000	69000	72000	70000	73000	71000	74000	72000	75000	73000	76000	74000	77000	75000	78000	76000	79000	77000	80000	78000	81000	79000	82000	80000	83000	81000	84000	82000	85000	83000	86000	84000	87000	85000	88000	86000	89000	87000	90000	88000	91000	89000	92000	90000	93000	91000	94000	92000	95000	93000	96000	94000	97000	95000	98000	96000	99000	97000	100000	98000

Въдомость

о торговыхъ оборотахъ и прибыляхъ по торговымъ и промыш-
леннымъ заведеніямъ въ Витебской губерніи

за 1899 годъ.

Название городов и уѣздовъ.	Торговыхъ предприятий.								Промышленныхъ предприятий.												По бесплатнымъ биле тамъ.		Итого.	
	1-го разряда.		2-го разряда.		3-го разряда.		4-го разряда.		3-го разр.		4-го разр.		5-го разр.		6-го разр.		7-го разр.		8-го разр.		Оборотовъ.	Прибылей.	Оборотовъ.	Прибылей.
	Оборотовъ.	Прибылей.	Оборотовъ.	Прибылей.	Оборотовъ.	Прибылей.	Оборотовъ.	Прибылей.	Оборотовъ.	Прибылей.	Оборотовъ.	Прибылей.	Оборотовъ.	Прибылей.	Оборотовъ.	Прибылей.	Оборотовъ.	Прибылей.						
Витебскъ	125440000	214400	37972000	394600	4562000	196300	492000	486	336000	33600	228000	13500	382000	39800	226000	20500	108000	12400	282000	37200	22000	2500	170050000	1013400
Уѣздъ	—	—	226000	19500	310000	37000	57000	102	—	—	96000	14000	19000	4100	57000	8000	31000	6100	9000	2000	—	—	805000	100900
Велижъ	550000	70100	477000	52200	400000	33800	72000	87	—	—	—	—	—	1000	100	2000	300	23000	4300	3000	600	1528000	170100	
Уѣздъ	—	—	199000	13100	268000	28400	18000	22	—	—	—	—	48000	2100	4000	200	7000	1200	10000	1800	2000	200	556000	49200
Городокъ	—	—	297000	16100	192000	18900	37000	57	—	—	—	—	10000	2000	—	—	18000	2700	8000	1000	1000	300	563000	46700
Уѣздъ	—	—	35000	2500	136000	12900	9000	17	—	—	95000	7500	5000	1000	1000	200	30000	6000	7000	1400	—	—	318000	33200
Двинскъ	158732000	242700	15197000	490200	2770000	267200	872000	1196	814000	53200	381000	31000	510000	50000	131000	16800	272000	43000	292000	65300	79000	9600	180050000	1388600
Уѣздъ	285000	30200	1108000	82100	1364000	129000	127000	180	218000	21800	618000	46800	119000	10600	18000	4000	2000	200	11000	1000	4000	700	3874000	344400
Дрисса	—	—	316000	24800	246000	20000	26000	54	—	—	—	—	—	—	4000	800	2000	800	8000	2600	2000	100	604000	54500
Уѣздъ	—	—	371000	25500	573000	38600	37000	67	—	—	—	—	—	—	11000	2200	2000	500	3000	1000	1000	100	998000	74600
Лепель	—	—	84000	6600	81000	9900	56000	62	—	—	—	—	—	—	—	—	7000	1300	8000	1200	—	—	236000	25200
Уѣздъ	—	—	311000	19300	404000	40100	133000	148	—	—	84000	6700	34000	4400	29000	5500	21000	4200	19000	3000	1000	100	1036000	98100
Люцинъ	280000	14800	446000	30300	293000	26300	32000	33	—	—	—	—	—	—	7000	900	1000	200	6000	1000	—	—	1065000	76800
Уѣздъ	45000	1400	1301000	588000	613000	55000	42000	47	—	—	—	—	—	—	41000	7600	26000	7200	7000	900	1000	100	2076000	664900
Невель	73000	6100	662000	54200	775000	56900	140000	269	—	—	—	—	50000	7800	23000	2200	32000	3900	35000	4000	12000	1500	1802000	163500
Уѣздъ	—	—	98000	9800	198000	19100	23000	26	—	—	40000	4000	—	—	12000	1800	35000	5900	11000	2100	1000	100	418000	45400
Полоцкъ	95000	2800	924000	68300	16057000	76600	180000	133	44000	11900	—	—	57000	2700	—	—	24000	2100	35000	2800	—	—	17416000	180500
Уѣздъ	—	—	26000	2600	87000	8800	114000	22	—	—	—	—	9000	1200	17000	5700	23000	4100	2000	400	—	—	278000	25000
Рѣжица	348000	20000	1023000	59400	339000	43000	76000	97	—	—	—	—	30000	3000	15000	2900	56000	6600	30000	8000	4000	300	1921000	152900
Уѣздъ	—	—	97000	11600	100000	17800	29000	50	—	—	318000	10000	15000	1000	17000	3600	47000	7800	33000	8900	—	—	656000	65700
Себежъ	193000	23200	198000	22000	437000	39600	49000	80	—	—	—	—	—	—	3000	400	6000	800	11000	1200	—	—	897000	95200
Уѣздъ	—	—	265000	29000	467000	39700	26000	26	—	—	—	—	—	—	—	—	27000	3300	15000	1500	1000	100	801000	76200
Итого	286041000	625700	61633000	2021700	30672000	1214900	2647000	32610	1412000	120500	1860000	133500	1288000	129700	617000	83400	779000	120600	865000	152600	134000	16300	387948000	4945000

Итого по всем годам

Итого	По годам		По годам										
	1-й год	2-й год	1-й год	2-й год	3-й год	4-й год	5-й год	6-й год	7-й год	8-й год	9-й год	10-й год	
101300	17000000	5200	37500	385000	12400	102000	30500	102000	30500	102000	30500	102000	30500
100000	295000	—	—	—	—	—	—	—	—	—	—	—	—
170100	1528000	600	4300	32000	7500	2900	—	—	—	—	—	—	—
30500	228000	300	3000	1200	10000	7000	2100	10000	18000	21000	10000	10000	10000
40500	283000	300	1000	1000	3000	12000	12000	—	—	—	—	—	—
27500	312000	—	—	1400	7000	8000	30000	3000	1000	1000	1000	1000	1000
132800	12000000	9000	13000	92300	325000	43000	325000	10200	131000	20000	20000	20000	20000
34400	327000	700	4000	1000	14000	500	2000	1000	12000	10000	10000	10000	10000
24500	601000	100	5000	3000	2000	200	2000	200	3000	3000	3000	3000	3000
24800	302000	100	1000	1000	3000	200	2000	2000	11000	—	—	—	—
25500	328000	—	—	1500	2000	1300	7000	—	—	—	—	—	—
62100	1020000	100	1000	3000	15000	4500	31000	2500	20000	14000	14000	14000	14000
28500	1002000	—	—	1000	8000	500	1000	500	7000	—	—	—	—
60100	307000	100	1000	500	12000	1200	20000	7000	41000	—	—	—	—
102500	1802000	1200	12000	4000	32000	3000	32000	4200	32000	7200	32000	32000	32000
42100	412000	100	1000	2100	11000	2000	32000	1200	12000	—	—	—	—
120200	17118000	—	—	2500	22000	2100	21000	—	—	—	—	—	—
32000	272000	—	—	400	3000	400	23000	2700	17000	1200	1200	1200	1200
125000	1921000	300	4000	2000	30000	8000	28000	4200	12000	30000	30000	30000	30000
82500	628000	—	—	2000	23000	17000	42000	4000	17000	10000	10000	10000	10000
92500	207000	—	—	1200	11000	1100	6000	400	3000	—	—	—	—
28200	801000	100	1000	1200	15000	2200	22000	25000	—	—	—	—	—
1012000	32701000	10200	131000	125000	325000	120000	120000	20000	120000	120000	120000	120000	120000

Названіе городовъ и уѣздовъ.

1-й уѣздъ	2-й уѣздъ	3-й уѣздъ	4-й уѣздъ	5-й уѣздъ	6-й уѣздъ	7-й уѣздъ	8-й уѣздъ	9-й уѣздъ	10-й уѣздъ	11-й уѣздъ	12-й уѣздъ	13-й уѣздъ	14-й уѣздъ	15-й уѣздъ	16-й уѣздъ	17-й уѣздъ	18-й уѣздъ	19-й уѣздъ	20-й уѣздъ	21-й уѣздъ	22-й уѣздъ	23-й уѣздъ	24-й уѣздъ	25-й уѣздъ	26-й уѣздъ	27-й уѣздъ	28-й уѣздъ	29-й уѣздъ	30-й уѣздъ	31-й уѣздъ	32-й уѣздъ	33-й уѣздъ	34-й уѣздъ	35-й уѣздъ	36-й уѣздъ	37-й уѣздъ	38-й уѣздъ	39-й уѣздъ	40-й уѣздъ	41-й уѣздъ	42-й уѣздъ	43-й уѣздъ	44-й уѣздъ	45-й уѣздъ	46-й уѣздъ	47-й уѣздъ	48-й уѣздъ	49-й уѣздъ	50-й уѣздъ
1	2	3	4	5	6	7	8	9	10	11	12	13	14	15	16	17	18	19	20	21	22	23	24	25	26	27	28	29	30	31	32	33	34	35	36	37	38	39	40	41	42	43	44	45	46	47	48	49	50
1	2	3	4	5	6	7	8	9	10	11	12	13	14	15	16	17	18	19	20	21	22	23	24	25	26	27	28	29	30	31	32	33	34	35	36	37	38	39	40	41	42	43	44	45	46	47	48	49	50

Вѣдомость

о числѣ торговыхъ и промышленныхъ заведеній въ Витебской губерніи

за 1899 годъ.

Названіе городовъ и уѣздовъ.	ТОРГОВЫХЪ ПРЕДПРИЯТІЙ.				ПРОМЫШЛЕННЫХЪ ПРЕДПРИЯТІЙ.						По бесплатнымъ билетамъ.	И Т О Г О.
	1 разряда.	2 разряда.	3 разряда.	4 разряда.	3 разряда.	4 разряда.	5 разряда.	6 разряда.	7 разряда.	8 разряда.		
Витебскъ	24	237	349	451	7	2	20	19	15	74	18	1216
Уѣздъ	—	22	160	86	—	1	4	13	26	17	—	329
Велижъ	15	54	182	142	—	—	—	1	4	28	3	429
Уѣздъ	—	30	120	47	—	—	4	2	8	34	1	246
Городокъ	—	36	112	87	—	—	1	—	4	4	2	246
Уѣздъ	—	6	62	17	—	1	1	1	20	6	—	114
Двинскъ	41	301	668	683	4	6	22	21	74	171	44	2035
Уѣздъ	3	80	368	269	1	5	5	6	1	5	8	751
Дрисса	—	28	99	49	—	—	—	1	2	5	3	187
Уѣздъ	—	35	202	55	—	—	—	3	6	4	1	306
Лепель	—	9	51	65	—	—	—	—	3	6	—	134
Уѣздъ	—	34	235	229	—	1	2	12	29	26	1	569
Люцинъ	4	39	114	61	—	—	—	2	1	4	—	225
Уѣздъ	1	76	247	65	—	—	—	10	21	3	1	424
Невель	4	69	179	158	—	—	4	3	5	14	7	443
Уѣздъ	—	6	62	27	—	1	—	2	18	9	1	126
Полоцкъ	2	63	174	143	1	—	1	—	7	9	—	400
Уѣздъ	—	12	63	51	—	—	1	5	12	3	—	147
Рѣжица	3	84	185	124	—	—	1	3	9	30	4	443
Уѣздъ	—	42	152	110	—	1	1	8	33	5	—	352
Себежъ	2	22	103	79	—	—	—	1	2	10	—	219
Уѣздъ	—	17	90	32	—	—	—	—	38	21	1	199
И Т О Г О	99	1302	3977	3030	13	18	67	113	338	488	95	9540

ПРОМЫШЛЕННЫЕ ПРЕДПРИЯТИЯ

№ по порядку	Имя предприятия	По балансу на 1.1.0					
		1. Здания	2. Оборудование	3. Средства транспорта	4. Прочие объекты	5. Земельные участки	6. Итого
120	...	12	21	—	23	—	56
121	...	12	21	—	23	—	56
122	...	12	21	—	23	—	56
123	...	12	21	—	23	—	56
124	...	12	21	—	23	—	56
125	...	12	21	—	23	—	56
126	...	12	21	—	23	—	56
127	...	12	21	—	23	—	56
128	...	12	21	—	23	—	56
129	...	12	21	—	23	—	56
130	...	12	21	—	23	—	56
131	...	12	21	—	23	—	56
132	...	12	21	—	23	—	56
133	...	12	21	—	23	—	56
134	...	12	21	—	23	—	56
135	...	12	21	—	23	—	56
136	...	12	21	—	23	—	56
137	...	12	21	—	23	—	56
138	...	12	21	—	23	—	56
139	...	12	21	—	23	—	56
140	...	12	21	—	23	—	56
141	...	12	21	—	23	—	56
142	...	12	21	—	23	—	56
143	...	12	21	—	23	—	56
144	...	12	21	—	23	—	56
145	...	12	21	—	23	—	56
146	...	12	21	—	23	—	56
147	...	12	21	—	23	—	56
148	...	12	21	—	23	—	56
149	...	12	21	—	23	—	56
150	...	12	21	—	23	—	56
151	...	12	21	—	23	—	56
152	...	12	21	—	23	—	56
153	...	12	21	—	23	—	56
154	...	12	21	—	23	—	56
155	...	12	21	—	23	—	56
156	...	12	21	—	23	—	56
157	...	12	21	—	23	—	56
158	...	12	21	—	23	—	56
159	...	12	21	—	23	—	56
160	...	12	21	—	23	—	56
161	...	12	21	—	23	—	56
162	...	12	21	—	23	—	56
163	...	12	21	—	23	—	56
164	...	12	21	—	23	—	56
165	...	12	21	—	23	—	56
166	...	12	21	—	23	—	56
167	...	12	21	—	23	—	56
168	...	12	21	—	23	—	56
169	...	12	21	—	23	—	56
170	...	12	21	—	23	—	56
171	...	12	21	—	23	—	56
172	...	12	21	—	23	—	56
173	...	12	21	—	23	—	56
174	...	12	21	—	23	—	56
175	...	12	21	—	23	—	56
176	...	12	21	—	23	—	56
177	...	12	21	—	23	—	56
178	...	12	21	—	23	—	56
179	...	12	21	—	23	—	56
180	...	12	21	—	23	—	56
181	...	12	21	—	23	—	56
182	...	12	21	—	23	—	56
183	...	12	21	—	23	—	56
184	...	12	21	—	23	—	56
185	...	12	21	—	23	—	56
186	...	12	21	—	23	—	56
187	...	12	21	—	23	—	56
188	...	12	21	—	23	—	56
189	...	12	21	—	23	—	56
190	...	12	21	—	23	—	56
191	...	12	21	—	23	—	56
192	...	12	21	—	23	—	56
193	...	12	21	—	23	—	56
194	...	12	21	—	23	—	56
195	...	12	21	—	23	—	56
196	...	12	21	—	23	—	56
197	...	12	21	—	23	—	56
198	...	12	21	—	23	—	56
199	...	12	21	—	23	—	56
200	...	12	21	—	23	—	56

Въдѣомость

о движеніи населенія въ Витебской губерніи

за 1899 годъ.

ГОРОДА И УѢЗДЫ.	Число бра- КОВЪ.	Ч И С Л О Р О Д И В					Ш И Х С Я.			Число умершихъ.			Прибыль + или убыль --	
		Законнорожденныхъ.			Незаконнорожден-		ныхъ.	в с е г о.			Число умершихъ.			
		м.	ж.	об. пола.	м.	ж.		об. пола.	м.	ж.	об. пола.	м.		ж.
Губернскій г. Витебскъ	508	1221	974	2195	96	89	185	1317	1063	2380	735	604	1339	+ 1041
уѣздъ его	994	2714	2506	5220	133	110	243	2847	2616	5463	1470	1426	2896	+ 2567
г. Велижъ	113	317	249	566	7	2	9	324	251	575	173	157	330	+ 245
уѣздъ его	821	2614	2465	5079	46	42	88	2660	2507	5167	1290	1221	2511	+ 2656
г. Городокъ	38	85	71	156	1	2	3	86	73	159	66	39	105	+ 54
уѣздъ его	805	2553	2409	4962	82	67	149	2635	2476	5111	1401	1300	2701	+ 2410
г. Двинскъ	558	1113	969	2082	100	90	190	1213	1059	2272	881	663	1544	+ 728
уѣздъ его	1241	2580	2360	4940	365	333	698	2945	2693	5638	1651	1424	3075	+ 2563
г. Дрисса	43	121	111	232	8	4	12	129	115	244	82	59	136	+ 108
уѣздъ его	724	1982	1827	3809	75	79	154	2057	1906	3963	1198	1112	2310	+ 1653
г. Лепель	37	108	93	201	1	—	1	109	93	202	68	59	127	+ 75
уѣздъ его	1366	3567	3378	6945	122	101	223	3689	3479	7168	2090	2055	4145	+ 3023
г. Люцинъ	29	92	86	178	5	1	6	97	87	184	44	41	85	+ 99
уѣздъ его	836	2509	2283	4792	87	90	177	2596	2373	4969	1350	1240	2590	+ 2379
г. Невель	60	173	148	321	5	1	6	178	149	327	113	75	188	+ 139
уѣздъ его	920	2657	2441	5098	118	113	231	2775	2554	5329	1339	1200	2539	+ 2790
г. Полоцкъ	157	386	315	701	23	17	40	409	332	741	252	206	458	+ 283
уѣздъ его	996	2681	2582	5263	139	98	237	2820	2680	5500	1427	1362	2789	+ 2711
г. Рѣжица	97	224	209	433	8	6	14	232	215	447	132	109	241	+ 206
уѣздъ его	714	2009	1880	3889	127	122	249	2136	2002	4138	1322	1230	2552	+ 1586
г. Себежъ	34	98	94	192	—	4	4	98	98	196	60	55	115	+ 81
уѣздъ его	801	2145	2091	4236	55	52	107	2200	2143	4343	1131	1016	2147	+ 2196
Итого въ городахъ	1674	3938	3319	7257	254	216	470	4192	3535	7727	2606	2062	4668	+ 3059
— — уѣздахъ	10218	28011	26222	54233	1349	1207	2556	29360	27429	56789	15669	14586	30255	+ 26534
Всего въ губерніи	11892	31949	29541	61490	1603	1423	3026	33552	30964	64516	18275	16648	34923	+ 29593

РОДЫ ПОДАТЕЙ

I

ВЪДОМОСТЬ

о податяхъ и недоимкахъ по Витебской губерніи

за 1899 годъ.

РОДЫ ПОДАТЕЙ.

Слѣдовало поступить.

Недоимокъ. Оклада.

Руб. К. Руб. К.

II.

Податныхъ недоимокъ разсроченныхъ.

Процентнаго сбора съ лицъ польскаго происхожденія	2 83	—	—	—
Выкупныхъ платежей	9184 27	—	—	—
Губежскихъ повинностей	2900 3	—	—	—
Частной повинности съ дворянскихъ имѣній	108 53	—	—	—

Итого 12195 66 — — —

III.

Другихъ разныхъ взысканій.

По вѣдомству Государственныхъ Имуществъ за земельныя и лѣсныя оброчныя статьи	—	—	3092 20	23121 37
Лѣсного Департамента	8245 90	—	4154 10	— —

Министерства Финансовъ:

Департаментовъ.

Государственнаго Казначейства	87526 53	—	2004 81	— —
Неокладныхъ сборовъ	109430 23	—	9916 57	— —
Торговли и мануфактуръ	9074 83	—	83167 47	— —
Крѣпостныхъ пошлинъ	507 22	—	741 5	— —
Министерства Внутреннихъ Дѣлъ	502550 72	—	58774 59	— —
Министерства Юстиціи	11590 10	—	12664 89	— —

Итого 728925 53 — —

А всего вообще 952444 63 1720928

Особыхъ взносовъ — — —

Вновь причислено.

И с к л ю ч е н о.

В з ы с к а н о.

Осталось къ 1-му января 1900 года.

Недоимокъ. Оклада.

Недоимокъ. Оклада.

Недоимокъ. Оклада.

Недоимокъ. Оклада.

В С Е Г О.

Руб. К. Руб. К.

Руб. К. Руб. К.

Руб. К. Руб. К.

Руб. К. Руб. К.

Руб. К.

—	—	—	—	—	—	—	—	—	—	—	—	—	—	—	—	—	—	—	—
—	—	—	—	4559 73	—	—	—	—	—	—	—	—	—	—	—	—	—	—	—
300	—	—	—	239 9	—	—	—	120 24	—	—	—	—	—	—	—	—	—	—	—
—	—	—	—	52 88	—	—	—	—	—	—	—	—	—	—	—	—	—	—	—

Итого 300 — — — 4851 70 — — 120 24 — — 7523 72 — — 7523 72

3092 20	23121 37	—	—	—	—	2324 16	21194 48	768 4	1926 89	2694	93
4154 10	—	—	—	728 57	—	685 58	—	10985 85	—	10985	85

2004 81	—	—	—	2245 43	—	520 60	—	86765 31	—	86765	31
9916 57	—	—	—	2113 55	—	6755 94	—	110477 31	—	110477	31
83167 47	—	—	—	3206 62	—	74747 74	—	14287 94	—	14287	94
741 5	—	—	—	24 80	—	296 25	—	927 22	—	927	22
58774 59	—	—	—	19780 82	—	10300 99	—	531243 50	—	531243	50
12664 89	—	—	—	12427 35	—	3739 19	—	8088 45	—	8088	45

Итого 174515 68 23121 37 40527 14 — — 99370 45 21194 48 763543 62 1926 89 765470 51

А всего вообще 189579 20 24777 5 60182 68 30582 47 183071 22 1650740 34 898769 93 64382 24 963152 17

Особыхъ взносовъ — — — — — — — 3721 75 — — — —

Имя		Класс		Пол		Возраст		Средний балл	
№	Фамилия	№	Класс	№	Пол	№	Возраст	№	Средний балл
1	Иванов	1	1 класс	1	М	1	6 лет	1	4.5
2	Петров	2	2 класс	2	Ж	2	7 лет	2	5.2
3	Сидоров	3	3 класс	3	М	3	8 лет	3	5.8
4	Климов	4	4 класс	4	Ж	4	9 лет	4	6.1
5	Васильев	5	5 класс	5	М	5	10 лет	5	6.5
6	Попов	6	6 класс	6	Ж	6	11 лет	6	6.8
7	Смирнов	7	7 класс	7	М	7	12 лет	7	7.2
8	Морозов	8	8 класс	8	Ж	8	13 лет	8	7.5
9	Ильин	9	9 класс	9	М	9	14 лет	9	7.8
10	Куликов	10	10 класс	10	Ж	10	15 лет	10	8.1
11	Левин	11	11 класс	11	М	11	16 лет	11	8.4
12	Зинин	12	12 класс	12	Ж	12	17 лет	12	8.7
13	Березин	13	13 класс	13	М	13	18 лет	13	9.0
14	Воробьев	14	14 класс	14	Ж	14	19 лет	14	9.3
15	Соловьев	15	15 класс	15	М	15	20 лет	15	9.6
16	Семин	16	16 класс	16	Ж	16	21 лет	16	9.9
17	Михайлов	17	17 класс	17	М	17	22 лет	17	10.2
18	Павлов	18	18 класс	18	Ж	18	23 лет	18	10.5
19	Степанов	19	19 класс	19	М	19	24 лет	19	10.8
20	Лавров	20	20 класс	20	Ж	20	25 лет	20	11.1
21	Кузнецов	21	21 класс	21	М	21	26 лет	21	11.4
22	Варламов	22	22 класс	22	Ж	22	27 лет	22	11.7
23	Григорьев	23	23 класс	23	М	23	28 лет	23	12.0
24	Иванов	24	24 класс	24	Ж	24	29 лет	24	12.3
25	Петров	25	25 класс	25	М	25	30 лет	25	12.6

Въдѣломость

о распредѣленіи недоимокъ, оставшихся къ 1 января 1900 г.
по городамъ и уѣздамъ Витебской губерніи

за 1899 годъ.

Наименованіе городовъ и уѣздовъ.	Государственнаго квартирнаго налога.		По налогу съ недвижныхъ имуществъ.		По государственному земельному налогу.		По %бору.		На содержаніе духовенства.		По выкупнымъ платежамъ.		Перебранныхъ оброчныхъ крестьянскихъ платежей.		По земскимъ сборамъ.		За земельныя и лѣсныя оброчныя статьи вѣдомства Государственныхъ Имуществъ.		По разнымъ взысканіямъ.		Штрафа за пропускъ по ревизіи душъ.		В С Е Г О.	
	Руб.	Коп.	Руб.	Коп.	Руб.	Коп.	Руб.	Коп.	Руб.	К.	Руб.	Коп.	Руб.	Коп.	Руб.	Коп.	Руб.	Коп.	Руб.	Коп.	Руб.	Коп.	Руб.	Коп.
Г. Витебскъ	587	38	1438	92	—	—	—	—	—	—	—	—	—	—	3129	86	—	—	201377	33	—	—	206533	49
Витебскій уѣздъ	—	—	126	20	100	1	315	14	—	—	105	—	—	—	25429	15	42	61	19288	62	—	—	45406	73
Г. Велижъ	1	25	63	56	1	25	—	—	—	—	—	—	—	—	—	—	—	—	16845	27	—	—	16911	33
Велижскій уѣздъ	—	—	91	43	174	41	8	31	—	—	464	6	—	—	2527	33	156	1	5196	14	—	—	8617	69
Г. Городокъ	3	—	—	—	—	—	—	—	—	—	—	—	—	—	1594	68	—	—	3597	65	—	—	5195	33
Городокскій уѣздъ	—	—	—	—	17	69	—	—	—	—	—	—	—	—	10501	36	531	42	2762	24	—	—	13812	71
Г. Двинскъ	293	—	4393	58	—	32	—	—	—	—	—	—	—	—	6661	63	—	—	181631	52	55	53	193035	58
Двинскій уѣздъ	—	—	—	—	295	80	—	—	—	—	—	—	—	—	5817	68	1065	32	28676	90	34	47	35890	17
Г. Дрисса	—	—	—	—	—	12	—	—	—	—	—	—	—	—	—	—	—	—	28471	37	—	—	28471	49
Дриссенскій уѣздъ	—	—	—	—	276	10	4035	5	—	—	—	—	—	—	21831	87	3	55	3652	21	—	—	29798	78
Г. Лепель	11	50	—	—	18	—	—	—	—	—	—	—	—	—	5945	26	—	—	52225	41	70	56	58270	73
Лепельскій уѣздъ	—	—	10	—	343	46	178	92	—	—	—	—	—	—	8292	5	171	69	37942	53	3	23	46941	88
Г. Люцинъ	—	—	—	—	—	—	—	—	—	—	—	—	—	—	4	54	—	—	3317	69	—	—	3322	23
Люцинскій уѣздъ	—	—	—	—	821	67	—	—	—	—	419	97	—	—	26518	25	206	93	4488	63	—	90	32456	35
Г. Невель	10	50	179	28	—	—	—	—	—	—	—	—	—	—	—	—	—	—	9181	44	—	—	9371	22
Невельскій уѣздъ	—	—	—	—	102	10	1	40	—	—	5527	86	—	—	9144	6	229	91	5314	28	—	—	20319	61
Г. Полоцкъ	72	57	2774	72	—	42	—	—	—	—	81 *)	92	—	—	5	2	—	—	54174	32	214	14	57323	11
Полоцкій уѣздъ	—	—	21	90	431	89	46	14	—	—	—	—	—	—	21190	16	151	83	65765	70	12	66	87620	28
Г. Рѣжица	—	—	—	—	—	—	—	—	—	—	—	—	—	—	—	—	—	—	30852	65	—	—	30852	65
Рѣжицкій уѣздъ	—	—	—	—	358	16	2092	84	—	—	—	—	—	—	10916	65	110	3	3390	8	—	—	17367	76
Г. Себежъ	1	50	—	—	—	—	—	—	—	—	—	—	—	—	84	—	—	—	3089	46	—	—	3174	96
Себежскій уѣздъ	—	—	—	—	102	53	—	—	—	—	298	57	—	—	3473	50	25	63	1034	14	—	—	4934	37
Итого { по городамъ	980	70	8850	6	20	11	—	—	—	—	81	92	—	—	17424	99	—	—	584764	11	340	23	612462	12
по уѣздамъ	—	—	249	53	3023	82	6677	80	—	—	6815	46	—	—	145642	6	2694	93	178011	47	51	26	343166	33
Всего по губерніи	980	70	9099	59	3043	93	6677	80	—	—	6897	38	—	—	163067	5	2694	93	762775	58	391	49	955628	45

*) За плацы гор. Полоцка.

Вѣдомость

о доходахъ, действительно поступившихъ въ городахъ

Витебской губерніи

за 1899 годъ.

Название городовъ.

ДОХОДЫ ОБЫКНОВЕННЫЕ.

Съ городскихъ недвижимыхъ имуществъ и оброчныхъ статей.
 За проходы и провозы по городскимъ сооружениямъ и за стоянку судовъ.
 Опочочного сбора съ недвижимыхъ имуществъ.
 Съ документовъ на право провоза товаровъ торговли и промысловъ.
 Съ трактирныхъ заведений, постоялыхъ дворовъ и съѣстныхъ лавочекъ.
 Съ извозного и перевозного промысловъ.
 Съ лошадей и экипажей, содержащихъ частными людьми.
 Съ собакъ.
 Съ засвидѣствованія протестовъ и представленія ко взысканію разныхъ актовъ.
 За клейменіе мѣръ и вѣсовъ.

Название городовъ.	Съ городскихъ недвижимыхъ имуществъ и оброчныхъ статей.		За проходы и провозы по городскимъ сооружениямъ и за стоянку судовъ.		Опочочного сбора съ недвижимыхъ имуществъ.		Съ документовъ на право провоза товаровъ торговли и промысловъ.		Съ трактирныхъ заведений, постоялыхъ дворовъ и съѣстныхъ лавочекъ.		Съ извозного и перевозного промысловъ.		Съ лошадей и экипажей, содержащихъ частными людьми.		Съ собакъ.		Съ засвидѣствованія протестовъ и представленія ко взысканію разныхъ актовъ.		За клейменіе мѣръ и вѣсовъ.			
	Руб.	К.	Руб.	К.	Руб.	К.	Руб.	К.	Руб.	К.	Руб.	К.	Руб.	К.	Руб.	К.	Руб.	К.	Руб.	К.	Руб.	К.
Витебскъ	29147	21	2353	70	48867	1	7936	64	5376	50	2695	40	—	—	—	—	—	—	2872	58	6	—
Велижъ	4635	71	—	—	5104	9	2023	5	539	40	91	50	—	—	—	—	—	—	131	10	—	—
Городокъ	3891	38	—	—	1024	83	489	90	137	44	—	—	—	—	—	—	—	—	66	25	—	—
Двинскъ	52617	18	—	—	26131	48	10899	97	10099	87	11613	50	—	—	—	—	—	—	2124	60	31	—
Дрисса	1350	93	—	—	1271	7	406	45	349	—	251	—	—	—	—	—	—	—	119	10	—	—
Лепель	5386	3	—	—	2567	56	136	85	—	—	25	50	—	—	—	—	—	—	210	20	—	—
Людцинь	5431	63	—	—	1050	65	446	85	296	34	—	—	—	—	—	—	—	—	55	—	—	—
Невель	7545	96	—	—	5785	52	1186	35	1306	60	—	—	—	—	—	—	—	—	266	67	—	—
Полоцкъ	17653	43	—	—	6294	48	2605	29	1164	13	2405	50	333	78	—	—	—	—	440	73	—	—
Рѣжица	7561	37	—	—	5565	62	1257	95	938	37	264	—	—	—	—	—	—	—	588	29	—	—
Себежъ	3947	34	—	—	696	—	478	30	383	—	—	—	—	—	—	—	—	—	92	15	—	—
Суражъ	1684	91	—	—	378	85	311	30	—	—	—	—	—	—	—	—	—	—	—	—	—	—
И Т О Г О	140853	8	2353	70	104737	16	28178	90	20590	65	17346	40	333	78	—	—	—	—	6966	67	37	—

ДОХОДЫ ЧРЕЗВЫЧАЙНЫЕ.

Съ аукціонныхъ продажъ движимаго имущества.
 Съ привозимыхъ въ городъ и отвозимыхъ изъ него товаровъ.
 Мелочные и случайные.
 И Т О Г О .
 Изъ недвижимокъ.
 Изъ городскихъ капиталовъ.
 Прибылей отъ городскихъ банковъ.
 Отъ казны.
 Изъ государственнаго земскаго сбора.
 Изъ мѣстныхъ земскихъ сборовъ.
 Изъ другихъ источниковъ.
 И Т О Г О .
 ВСЕГО ДОХОДОВЪ.

Съ аукціонныхъ продажъ движимаго имущества.	Съ привозимыхъ въ городъ и отвозимыхъ изъ него товаровъ.	Мелочные и случайные.	И Т О Г О .		Изъ недвижимокъ.		Изъ городскихъ капиталовъ.		Прибылей отъ городскихъ банковъ.		Отъ казны.		Изъ государственнаго земскаго сбора.		Изъ мѣстныхъ земскихъ сборовъ.		Изъ другихъ источниковъ.		И Т О Г О .		ВСЕГО ДОХОДОВЪ.		
			Руб.	К.	Руб.	К.	Руб.	К.	Руб.	К.	Руб.	К.	Руб.	К.	Руб.	К.	Руб.	К.	Руб.	К.	Руб.	К.	Руб.
540	—	—	4515	14	104310	88	11552	26	—	1500	—	71788	78	1000	—	—	—	53397	95	139238	99	243549	87
—	—	—	128	19	12653	4	290	46	—	—	—	177	—	—	—	—	—	476	80	944	26	13597	30
—	—	—	37	50	5647	30	1297	91	—	—	—	—	—	—	—	—	—	—	—	1297	91	6945	21
13	8	—	1828	96	115359	64	17481	40	—	—	—	95879	75	—	—	—	—	11741	29	125102	44	240462	8
—	—	—	79	71	3827	26	685	6	17	43	—	796	66	—	—	—	—	—	—	1499	15	5326	41
—	—	—	75	17	8401	31	468	92	35	90	—	800	—	—	—	—	—	—	—	61	32	1366	14
1	80	—	64	78	7347	5	1695	30	991	45	—	922	70	—	—	—	—	—	—	150	—	3759	45
41	95	—	290	27	16423	32	39	30	—	—	—	812	41	—	—	—	—	—	—	—	—	851	71
—	—	—	173	47	31070	81	4119	84	395	20	—	1225	65	—	—	—	—	—	—	—	—	5740	69
—	—	—	353	15	16528	75	249	66	888	76	—	259	—	—	—	—	—	—	—	—	—	36	383
—	—	—	291	75	5888	54	1811	38	—	—	—	544	62	—	—	—	—	—	—	—	—	2356	—
—	—	—	—	—	2375	6	3064	49	—	—	—	—	—	—	—	—	—	—	—	—	—	—	3064
596	83	—	7838	9	329832	96	42755	98	2328	74	1500	—	173206	57	1000	—	36	—	66211	16	287038	45	616871

Витебскъ губерніи
 за 1899 годъ.

Витебскъ губерніи
 за 1899 годъ.

Въдѣломость

*о расходахъ, дѣйствительно произведенныхъ въ городахъ
Витебской губерніи*

за 1899 годъ.

Название го-
родовъ.

РАСХОДЫ

Содержаніе городского обще-
ственного управления.
Содержаніе городскихъ обще-
ственныхъ зданий и памят-
никовъ.
Уплата суммъ по городскимъ
займамъ и обязательствамъ.
Выдача пособій.
Содержаніе учебныхъ заведеній.
Содержаніе благотворитель-
ныхъ заведеній.
Содержаніе другихъ обществен-
ныхъ заведеній.
Пособіе казнь.
Отправленіе воинскаго posta
и другихъ воинскихъ потре-
ностей.
Отопленіе и освещеніе гурьм.
Содержаніе городского врача и
другихъ медицинскихъ слу-
жителей.
Содержаніе чиновъ городской
полиціи.
Содержаніе пожарной команды.

	Руб.		К.		Руб.		К.		Руб.		К.		Руб.		К.		Руб.		К.		Руб.		К.		Руб.		К.			
	Руб.	К.	Руб.	К.	Руб.	К.	Руб.	К.	Руб.	К.	Руб.	К.	Руб.	К.	Руб.	К.	Руб.	К.	Руб.	К.	Руб.	К.	Руб.	К.	Руб.	К.	Руб.	К.		
Витебскъ	24801	97	2222	76	2138	67	—	—	4767	98	2121	50	—	—	5229	28	136030	22	2204	30	4632	67	11940	—	12300	—				
Велижъ	2437	10	62	92	—	—	—	—	1251	90	25	—	—	—	1622	73	457	2	353	90	324	—	3120	—	1453	51				
Городокъ	1651	45	—	—	—	—	—	—	585	47	—	—	—	—	135	49	961	72	200	—	136	4	1248	—	427	53				
Двинскъ	23567	18	2766	35	6452	28	150	—	3584	35	—	—	2025	—	9851	79	111598	32	2840	61	1060	89	18883	—	3540	—				
Дрисса	1116	17	178	3	286	51	64	64	40	—	295	—	—	—	200	—	679	76	289	—	326	30	1067	38	317	59				
Ленель	2478	81	347	34	121	24	75	—	675	57	223	87	—	—	1215	18	564	36	347	8	422	68	1347	72	812	54				
Люцинъ	2243	33	30	28	—	—	718	37	255	—	200	—	—	—	380	72	1401	95	631	30	316	68	1788	—	511	—				
Невель	3686	98	441	22	—	—	—	—	622	3	100	—	—	—	2890	75	428	13	597	53	452	—	2449	32	1624	38				
Полоцкъ	7281	79	—	—	210	—	16	35	425	—	500	—	—	—	2855	75	1823	88	985	72	363	—	5910	—	5629	28				
Рѣжица	3426	64	1320	96	897	47	460	—	1224	29	—	—	—	—	23	—	764	42	807	64	285	50	3490	18	855	—				
Себежъ	2098	46	427	10	246	33	—	—	425	—	—	—	—	—	150	22	29	—	568	63	460	—	690	—	649	57				
Суражъ	649	22	—	—	908	37 ^{1/2}	—	—	473	18	—	—	14	53	52	35	—	—	40	80	24	—	750	—	168	—				
ИТОГО	75439	10	7796	96	11260	87 ^{1/2}	1484	36	14329	77	3465	37	2039	53	24607	26	254738	78	9866	51	8803	76	52683	60	28288	40				

ТЕКУЩЕ

Квартирныя деньги чинамъ
полиціи и пожарной команды.
Вещественное довольствіе го-
родской полицейской команды.
Вещественное довольствіе го-
родской пожарной команды.
Пользованіе въ больницахъ чи-
новъ городской полицейской и
пожарной командъ.
Содержаніе общественной по-
жарной команды.
Содержаніе помѣщеній для го-
родскихъ общественныхъ упра-
вленій.
Устройство и наемъ помѣщеній
для городского полицейскаго
управленія (съ отопленіемъ и
освещеніемъ).
Устройство и наемъ помѣщеній
для пожарной команды съ ото-
пленіемъ и освещеніемъ.
Содержаніе и устройство мо-
стовыхъ.
Освещеніе города.


	Руб.		К.		Руб.		К.		Руб.		К.		Руб.		К.		Руб.		К.		Руб.		К.		Руб.		К.				
	Руб.	К.	Руб.	К.	Руб.	К.	Руб.	К.	Руб.	К.	Руб.	К.	Руб.	К.	Руб.	К.	Руб.	К.	Руб.	К.	Руб.	К.	Руб.	К.	Руб.	К.	Руб.	К.			
2799	52	2126	59	470	—	—	107	30	273	95	905	93	5115	26	681	42	3707	11	9822	30	234398	73	—	—	38668	3	38668	3	273066	76	
199	98	362	4	—	—	—	—	431	70	125	5	21	9	76	—	603	96	100	—	13027	90	118	26	1146	39	1264	65	14292	55		
75	—	28	93	—	—	—	—	35	89	121	94	51	45	—	—	225	53	33	70	5918	14	503	60	496	13	999	73	6917	87		
5499	91	3025	—	4417	23	118	3	1454	—	1231	62	1018	41	1338	77	2016	79	4084	55	210524	8	2127	78	6361	85	8489	63	219013	71		
27	98	150	—	50	—	—	—	—	—	167	—	30	—	—	—	41	5	—	—	5326	41	—	—	—	—	—	—	5326	41		
279	96	250	—	175	—	—	—	—	—	174	72	—	—	—	—	105	58	52	93	155	24	9824	82	—	—	158	12	158	12	9982	94
274	—	318	20	55	32	—	—	—	—	340	86	—	—	—	—	39	23	527	85	59	59	10091	68	102	94	911	88	1014	82	11106	50
200	—	260	—	—	—	—	—	—	—	—	—	—	—	—	—	—	—	180	60	847	87	14780	81	1679	83	781	24	2461	7	17241	88
640	—	1004	11	—	—	—	—	—	—	850	79	1770	65	1150	26	2094	74	1658	—	35169	32	896	42	717	47	1613	89	36783	21		
356	—	525	—	—	—	3	—	646	90	268	17	—	—	100	87	847	91	771	—	17073	95	—	—	1015	96	1015	96	18089	91		
316	—	150	—	75	—	—	—	—	—	76	52	—	—	139	79	488	11	310	58	7300	31	130	—	814	23	944	23	8244	54		
50	—	150	—	24	—	—	—	—	—	358	25	97	56	17	75	52	50	—	—	3830	51 ^{1/2}	—	—	732	47	732	47	4562	98 ^{1/2}		
10718	35	8349	87	5266	55	228	33	2842	44	4620	85	8104	42	3649	67	10839	8	17842	83	567266	66 ^{1/2}	5558	83	51803	77	57362	60	624629	26 ^{1/2}		

Расходы и пред-
меты, относящіе-
ся къ пользамъ
города, но не во-
шедшіе въ пре-
дыдущія графы.

По строительной
части.
По другимъ город-
скимъ надобностямъ.

ИТОГО.

ВСЕГО РАСХОДОВЪ.



Вѣдомость

объ исполненіи воинской повинности по Витебской губерніи

за 1899 годъ.

Виздомостъ

Съдъ напечатанъ въ книжницѣ въ Варшавѣ въ 1899 г.

за 1899 г.

№№	Названіе уѣздовъ.	Когда окончены дѣйствія по при- зыву въ Витебской губерніи.	Наибольшая про- должительность дѣйствій въ участкахъ.
1	Витебскій	7 ноября.	9 дней.
2	Дриссенскій	29 октября.	7 дней.
3	Полоцкій	5 ноября.	5 дней.
4	Двинскій	6 ноября.	5 дней.
5	Рѣжицкій	3 ноября.	5 дней.
6	Люцинскій	31 октября.	3 дня.
7	Себежскій	28 октября.	5 дней.
8	Лепельскій	5 ноября.	6 дней.
9	Невельскій	2 ноября.	9 дней.
10	Велижскій	8 ноября.	5 дней.
11	Городокскій	4 ноября.	5 дней.

№№ статей по порядку.

СОДЕРЖАНИЕ СТАТЕЙ.

У Б З Д Ы.

Витебскій.

Дриссенскій.

Полоцкій.

Двинскій.

Рѣжискій.

Люцинскій.

Себежскій.

Лепельскій.

Невельскій.

Велижскій.

Городокскій.

Общій итогъ.

I.

О выполненіи призыва.

1	По разверткѣ назначено къ приему на службу	494	283	416	524	337	353	248	516	345	300	371	4187
2	Для пополненія назначеннаго числа новобранцевъ состояло: а) по призывнымъ спискамъ (ст. 103 уст.)	1567	979	1323	1833	1288	1160	837	1689	1159	911	1153	13899
	б) по дополнительнымъ спискамъ А (ст. 158, 353 и 354)	2	—	3	—	—	—	—	4	—	1	—	10
	в) по дополнительнымъ спискамъ Б (ст. 129)	211	115	175	170	215	105	62	148	95	118	68	1482
	И Т О Г О	1780	1094	1501	2003	1503	1265	899	1841	1254	1030	1221	15391
3	Въ числѣ внесенныхъ въ призывные списки заключалось: а) имѣвшихъ право на льготу по семейному положенію: I-го разряда	291	226	255	482	316	235	172	333	256	157	190	2913
	II-го "	237	137	198	221	192	186	151	273	188	178	207	2168
	III-го "	108	53	82	103	81	68	59	108	106	52	82	902
	И Т О Г О	636	416	535	806	589	489	382	714	550	387	479	5983
	б) по вѣроисповѣданію: 1) христіанъ	1104	849	1106	1433	1134	1095	795	1372	1022	778	1078	11766
	2) евреевъ	463	130	217	400	154	65	42	317	137	133	75	2133
	в) по сословіямъ: 1) лицъ, внесенныхъ въ ревизскія сказки, а равно приписанныхъ къ обществамъ послѣ ревизіи (ст. 94 уст.)	1507	947	1300	1802	1270	1153	823	1640	1134	900	1148	13624
	2) лицъ, изъятыхъ отъ внесенія въ десятую народную перепись, а также вышедшихъ послѣ ревизіи изъ податнаго состоянія (ст. 95 уст.)	60	32	23	31	18	7	14	49	25	11	5	275
4	Въ числѣ лицъ, внесенныхъ въ дополнительный списокъ Б, заключалось получившихъ отерочку: 1) по имущественному положенію (ст. 52 уст.)	—	—	—	—	—	—	—	—	—	—	—	—
	2) на окончаніе образованія (ст. 53 и 55)	—	1	—	—	—	1	—	—	1	—	—	3
	3) вслѣдствіе нахожденія на службѣ по контракту на судахъ русскаго торговаго флота (ст. 66)	—	—	—	—	—	—	—	—	—	—	—	—
	4) по невозможн. и для поправл. здоровья (ст. 44): въ 1-й разъ	135	71	123	124	141	56	42	119	66	89	38	1004
	во 2-й разъ	76	43	52	46	74	48	20	29	28	29	30	475
	И Т О Г О	211	115	175	170	215	105	62	148	95	118	68	1482
5	Изъ числа лицъ, внесенныхъ въ призывные списки: а) получило отерочку: 1) по имущественному положенію (ст. 52)	—	3	31	7	—	1	11	—	—	—	—	53
	2) на окончаніе образованія (ст. 53 и 55)	5	1	1	5	1	—	—	10	1	4	—	98
	3) вслѣдствіе нахожденія на службѣ по контракту на судахъ русскаго торговаго флота (ст. 66)	—	—	—	—	—	—	—	—	—	—	—	—
	И Т О Г О	5	4	32	12	1	1	11	10	1	4	—	81
	б) освобождено отъ жребія (ст. 54), какъ заявившихъ желаніе исполнить воинскую повинность въ качествѣ вольноопредѣляющихся	17	2	—	9	—	6	2	4	—	—	1	41
	в) освобождено совсѣмъ отъ воинской повинности (ст. 62)	—	1	—	—	—	—	—	—	—	1	—	2
6	При осмотрѣ и приѣмѣ для пополненія назначеннаго числа новобранцевъ. I. Признано совсѣмъ неспособными къ военной службѣ (ст. 160, п. 1): а) изъ внесенныхъ въ призывные списки: 1) христіанъ	69	20	43	52	35	35	27	53	63	40	44	481
	2) евреевъ	18	6	17	51	4	1	2	10	4	8	3	124
	б) изъ числившихся по списку А	—	—	—	—	—	—	—	—	—	—	—	—
	в) " " " " " Б	25	11	4	33	9	5	2	9	9	—	9	116
	II. Признано годными къ зачисленію въ ратники ополченія 2-го разряда (ст. 154): а) изъ внесенныхъ въ призывные списки: 1) христіанъ	56	19	19	29	31	23	28	65	35	24	24	353
	2) евреевъ	35	5	19	17	6	1	—	18	6	3	1	111

№№ статей по порядку.

СОДЕРЖАНІЕ СТАТЕЙ.

У Т Ъ Ы.

Витебскій. Дриссенскій. Полоцкій. Двинскій. Рѣжичскій. Люцинскій. Себежскій. Лепельскій. Невельскій. Велижскій. Городокскій.

Общій итогъ.

	к) по вѣроисповѣданію:													
	1) православныхъ и единовѣрцевъ	292	170	283	25	11	65	220	351	290	256	345	2308	
	2) раскольниковъ	19	3	17	60	70	9	10	8	14	—	3	213	
	3) прочихъ христіанъ	27	75	49	323	213	258	3	57	2	1	1	1009	
	4) евреевъ	156	35	67	116	43	21	15	100	39	43	22	657	
9	Изъ числа принятыхъ новобранцевъ:													
	а) отправлено съ мѣста призыва въ лѣчебныя заведенія (ст. 23 настав. присутствій)	15	8	10	—	—	16	1	—	3	1	—	54	
	б) отправлено съ мѣста призыва по назначенію въ войска	1	39	67	54	44	19	4	100	—	—	22	350	
	в) распущено по домамъ, на основаніи 155 ст. уст.	478	235	339	470	292	318	243	414	341	298	348	3776	
	И Т О Г О	494	282	416	524	336	353	248	514	344	299	370	4180	
10	За пополненіемъ контингента при освидѣтельствованіи (ст. 154 уст.) прочихъ призывавшихся лицъ:													
	I. Зачислено въ ратники ополченія 1-го разряда:													
	1) христіанъ	218	294	420	439	262	406	249	329	258	203	322	3400	
	2) евреевъ	15	16	33	27	11	18	8	40	34	10	10	222	
	II. Зачислено въ ратники ополченія 2-го разряда:													
	1) христіанъ	52	18	22	20	12	51	16	27	58	8	52	336	
	2) евреевъ	4	4	1	4	1	6	2	3	8	2	6	41	
	III. Признано совсѣмъ неспособными:													
	1) христіанъ	19	19	28	46	11	29	24	23	12	25	32	268	
	2) евреевъ	1	—	—	11	—	3	3	2	3	1	—	24	
	IV. Неявились къ освидѣтельствованію:													
	1) христіанъ	4	—	9	8	—	15	14	14	20	5	9	98	
	2) евреевъ	—	—	3	4	—	2	—	1	1	—	1	12	
	И Т О Г О	313	351	516	559	297	530	316	439	394	254	432	4401	
	II.													
	О дѣйствіяхъ присутствій по воинской повинности въ теченіе отчетнаго года.													
11	Принято на замѣну состоящихъ на службѣ, по 51 ст. уст.	—	—	—	—	—	—	—	—	—	—	—	—	
12	Принято на службу до наступленія призыва, на основаніи 1-го пункта 59 ст. уст.	—	—	—	—	—	—	—	—	—	1	—	1	
13	Привлечено къ службѣ въ войскахъ освобожденныхъ отъ оной по 2-му пункту 62 ст. уст.	—	—	—	—	—	—	—	—	—	—	—	—	
14	Привлечено на дѣйствительную службу изъ запаса зачисленныхъ въ оныя:													
	а) по 3 пункту 63 ст. устава и по примѣчанію къ оной	—	—	—	—	—	—	—	—	—	—	—	—	
	б) по 64 ст. устава	—	—	—	—	—	—	—	—	—	—	—	—	
15	Принято на службу, на основаніи 151 ст. устава:													
	а) подлежащихъ переосвидѣтельствованію	20	—	6	1	—	4	4	—	1	—	—	36	
	б) находившихся въ лѣчебныхъ заведеніяхъ на испытаніи	40	27	24	—	40	4	9	42	2	7	4	199	
	в) неявившихся по призыву	8	1	8	8	6	1	3	5	1	2	1	44	
	г) состоявшихъ подъ слѣдствіемъ или судомъ	—	1	—	—	—	—	3	—	1	—	—	5	
	И Т О Г О	68	29	38	9	46	9	19	47	5	9	5	284	
16	Принято на службу, на основаніи 158 и 159 ст. устава:													
	а) по дополнительному жеребью	—	4	15	5	—	—	2	3	3	—	—	32	
	б) безъ жеребья	1	—	3	—	—	—	—	3	—	1	—	8	
17	Возвращено съ дѣйствительной службы по семейному положенію, на основаніи ст. 49 устава	5	2	3	9	4	4	1	7	7	7	2	51	
18	Привлечено къ ответственности за нарушеніе законовъ о воинской повинности:													
	а) по 348 ст. устава	330	239	4	10	3	24	—	219	1	1	—	831	
	б) " 350 " "	88	110	78	116	61	—	2	—	12	30	—	497	
	в) " 351 " "	—	4	—	—	—	—	—	—	—	—	—	4	
	г) " 353 " "	—	—	—	—	—	—	1	1	—	—	—	2	
	д) " 354 " "	—	—	—	—	—	—	—	1	2	—	2	5	
	И Т О Г О	418	353	82	126	64	24	3	221	15	31	2	1339	

№№ статей по порядку.	СОДЕРЖАНІЕ СТАТЕЙ.	У ъ з Д Ы.			Двинскій.	Рѣжскій.	Люцинскій.	Себежскій.	Лепельскій.	Невельскій.	Велижскій.	Городокскій.	Общій итогъ.
		Витебскій.	Дриссенскій.	Полоцкій.									
19	Определенъ возрастъ по наружному виду, по ст. 137 устава	236	110	116	343	337	64	41	271	115	46	57	1736
	Изъ нихъ включено въ призывные списки	160	63	101	143	182	45	35	107	96	34	49	1015
20	Причислено на основаніи 119 и 120 ст. уст., въ призывные участки	7	1	5	6	16	—	3	7	—	4	6	55
21	Отчислено изъ призывныхъ участковъ, на основаніи 119 ст. устава	14	2	22	9	2	5	5	16	9	1	15	100
22	Выдано свидѣтельство о припискѣ къ призывнымъ участкамъ:												
	а) лицамъ означеннымъ въ 95 ст. устава	17	46	59	39	22	6	13	47	18	7	9	283
	б) прочимъ лицамъ, обязаннымъ, по ст. 97 устава, получить эти свидѣтельства	83	45	2	—	—	83	53	2	2	—	—	270
	И Т О Г О	100	91	61	39	22	89	66	49	20	7	9	553
23	Выдано свидѣтельство о явкѣ къ исполненію воинской повинности, на основаніи 160 ст. устава:												
	а) объ освобожденіи отъ службы навсегда	132	56	92	193	59	73	58	114	91	78	88	1034
	б) о зачисленіи въ ратники ополченія 1-го разряда	233	310	453	466	273	424	257	426	293	213	332	3680
	в) о зачисленіи въ ратники ополченія 2-го разряда	526	282	345	588	418	333	242	483	131	216	105	3669
	г) временныхъ	164	63	125	127	292	43	64	214	97	153	101	1443
	И Т О Г О	1055	711	1015	1374	1042	873	621	1237	612	660	626	9826
24	Поступило жалобъ въ уѣздныя и городскія воинскія присутствія (ст. 120 уст.), на неправильности въ призывныхъ спискахъ	120	93	1	—	23	60	1	6	—	—	18	322
25	Изъ нихъ признано уважительными	60	37	—	—	11	33	—	3	—	—	6	150
26	Поступило жалобъ въ губернское по воинской повинности присутствіе (ст. 205 уст.):												
	а) на неправильности въ призывныхъ спискахъ	—	2	1	—	—	1	2	—	—	—	—	6
	б) по опредѣленію неспособности къ труду	—	—	—	1	1	1	3	5	2	—	—	13
	в) „ назначенію льготъ	—	3	9	9	8	3	1	5	—	—	—	44
	г) „ опредѣленію возраста по наружному виду	—	—	—	7	1	—	—	—	—	—	6	9
	д) „ „ годности къ службѣ	—	6	14	12	6	4	4	16	3	—	8	73
	И Т О Г О	—	11	24	29	16	9	10	26	5	—	15	145
27	Изъ нихъ признано уважительными:												
	а) на неправильности въ призывныхъ спискахъ	—	—	—	—	—	—	—	—	—	—	—	—
	б) по опредѣленію неспособности къ труду	—	—	—	—	—	—	—	—	—	—	—	—
	в) „ назначенію льготъ	—	—	1	—	1	—	—	—	—	—	2	4
	г) „ опредѣленію возраста по наружному виду	—	—	—	1	—	—	—	—	—	—	—	1
	д) „ „ годности къ службѣ	—	—	5	1	—	—	1	—	—	—	—	7
	И Т О Г О	—	—	6	2	1	—	1	—	—	—	2	12
28	Перенесено жалобъ въ Правительствующій Сенатъ, по 211 ст. устава	—	—	—	—	—	—	—	—	—	—	1	1
29	О дѣлопроизводствѣ присутствій:												
	а) число засѣданій, кромѣ происходящихъ для дѣйствій по призыву	40	59	39	21	41	25	45	28	32	22	24	376
	б) входящихъ бумагъ	3275	1881	2103	4270	2160	821	1803	2810	1520	1316	1524	23483
	в) исходящихъ	5680	2631	3855	5855	2911	2373	2157	5172	2989	2346	2004	37973

СОДЕРЖАНІЕ СТАТЕЙ.

У ъ з д њ.

30

III.
О расходах по призыву и приему на службу и на содержание городских и уездных присутствій въ теченіе отчетнаго года:

- а) расходы по отправленію призванных въ губерскіе города для переосвидѣтельствованія и въ лѣчебныя заведенія на испытаніе и по содержанію этихъ лицъ въ лѣчебныхъ заведеніяхъ (ст. 148 уст. о воинской повинности)
- б) расходы на путевое, квартирное и порціонное довольствіе военнаго члена, медиковъ и военнаго пріемщика (по 164 ст. уст.)
- в) на путевое и квартирное довольствіе председателей и членовъ присутствій (ст. 166 уст.)
- г) на заготовленіе предметовъ для измѣренія роста и для изслѣдованія здоровья людей (п. 2 ст. 104 уст.)
- д) на содержаніе лицъ, завѣдующихъ дѣлопроизводствами уездныхъ (окружныхъ и городскихъ) присутствій (ст. 166 устава)
- е) канцелярскіе (ст. 164, п. 3 и ст. 166 уст.):
- 1) изъ казны
- 2) „ земскихъ сборовъ
- ж) на наемъ помѣщеній для присутствій, а также на ихъ меблированіе, отопленіе и освѣщеніе (ст. 167 устава)

	Витебскій.		Дриссенскій.		Полоцкій.		Двинскій.		Рѣжичскій.		Люцинскій.		Себежскій.		Лепельскій.		Невельскій.		Велижскій.		Городокскій.		Общій итогъ.	
	Руб.	Коп.	Руб.	Коп.	Руб.	Коп.	Руб.	Коп.	Руб.	Коп.	Руб.	Коп.	Руб.	Коп.	Руб.	Коп.	Руб.	Коп.	Руб.	Коп.	Руб.	Коп.	Руб.	Коп.
а)	—	—	114	68	102	41	27	64	114	85	30	—	50	40	61	32	50	4	67	50	7	20	626	4
б)																								
в)	—	—	—	—	—	—	—	—	—	—	—	—	—	—	—	—	—	—	—	—	—	—	—	—
г)	—	—	—	—	—	—	—	—	—	—	—	—	—	—	—	—	—	—	—	—	—	—	—	—
д)	800	—	660	—	750	—	870	—	660	—	660	—	660	—	650	—	660	—	660	—	660	—	7690	—
е)																								
1)	494	—	283	—	416	—	524	—	337	—	353	—	248	—	516	—	345	—	300	—	371	—	4187	—
2)	150	—	120	—	120	—	150	—	120	—	120	—	120	—	120	—	150	—	120	—	120	—	1410	—
ж)	428	—	250	—	250	—	40	—	200	—	30	—	250	—	250	—	—	—	225	—	30	—	1953	—
В С Е Г О	1872	—	1427	68	1638	41	1611	64	1431	85	1193	—	1328	40	1597	32	1205	4	1372	50	1188	20	15866	4
Въ томъ числѣ:																								
изъ казны	494	—	397	68	518	41	551	64	451	85	383	—	298	40	577	32	395	4	367	50	378	20	4813	4
„ земскихъ сборовъ	1378	—	1030	—	1120	—	1060	—	980	—	810	—	1030	—	1020	—	810	—	1005	—	810	—	11053	—

Родъ преступленій		Всего преступленій		Всего осужденных		Всего заключенных		Всего исправленных		Всего освобожденных		Всего умерших		Всего вышедших на свободу	
1	2	3	4	5	6	7	8	9	10	11	12	13	14	15	16
1) Преступленія противъ жизни и здоровья	18	7	2	18	7	2	18	7	2	18	7	2	18	7	2
2) Преступленія и противъ собственности	182	61	11	182	61	11	182	61	11	182	61	11	182	61	11
3) Преступленія и противъ чести и добродетели	102	41	2	102	41	2	102	41	2	102	41	2	102	41	2
4) Преступленія и противъ общественной нравственности	—	—	—	—	—	—	—	—	—	—	—	—	—	—	—
5) Преступленія и противъ общественной безопасности	12	10	1	12	10	1	12	10	1	12	10	1	12	10	1
6) Преступленія и противъ общественной нравственности	182	61	11	182	61	11	182	61	11	182	61	11	182	61	11
7) Преступленія и противъ общественной безопасности	14	4	1	14	4	1	14	4	1	14	4	1	14	4	1
8) Преступленія и противъ общественной нравственности	152	52	12	152	52	12	152	52	12	152	52	12	152	52	12
9) Преступленія и противъ общественной безопасности	32	3	1	32	3	1	32	3	1	32	3	1	32	3	1
10) Преступленія и противъ общественной нравственности	120	21	2	120	21	2	120	21	2	120	21	2	120	21	2
Всего	212	72	14	212	72	14	212	72	14	212	72	14	212	72	14

Въдомость

о числѣ и родѣ преступленій

за 1899 годъ.

Родъ преступлений.	Число преступлений.	Число дѣлъ, прекращенныхъ по 277 ст. уст. угол. суд.	Въ томъ числѣ.														По вѣроисповѣданію.										Возрастъ преступниковъ.																												
			Число осужденныхъ.		Дворянъ потомственныхъ.		Дворянъ личныхъ.		Купцовъ.		Мѣщанъ.		Крестьянъ.		Военнаго сословія.		Другихъ сословій.		Православныхъ.	Другихъ христіанскихъ исповѣданій.	Раскольниковъ.	НЕ - ХРИСТІАНЪ.						Ниже 17 лѣтъ.	Отъ 17 до 21 года.	Отъ 21 до 50 лѣтъ.	Отъ 50 до 70 лѣтъ.	Болѣе 70 лѣтъ.																							
			М.	Ж.	М.	Ж.	М.	Ж.	М.	Ж.	М.	Ж.	М.	Ж.	М.	Ж.	М.	Ж.				М.	Ж.	М.	Ж.	М.	Ж.						М.	Ж.	М.	Ж.																			
																																					Евреевъ.	Магометанъ.	Другихъ не-христіанскихъ исповѣданій.																
1) Преступленія противъ вѣры и ограждающихъ оную постановлений, ст. 176—240	46	19	7	3	—	—	—	—	—	—	—	7	3	—	—	—	—	3	—	1	2	3	1	—	—	—	—	—	—	—	—	—	—	—	—	7	3	—	—	—	—	—													
2) Преступленія и проступки противъ порядка управленія, ст. 241—328	122	18	61	11	6	—	—	1	1	—	22	3	30	7	1	—	1	—	29	6	17	2	1	1	14	2	—	—	—	—	—	—	—	—	2	—	2	3	47	7	9	1	1	—											
3) Преступленія и проступки по службѣ государственной и общественной, ст. 329—505	105	—	41	—	3	—	2	—	—	—	7	—	28	—	1	—	—	—	36	—	5	—	—	—	—	—	—	—	—	—	—	—	—	—	—	1	—	38	—	2	—	—	—												
4) Преступленія и проступки противъ постановленій о повинностяхъ государственныхъ и общественныхъ, ст. 506—547	—	—	—	—	—	—	—	—	—	—	—	—	—	—	—	—	—	—	—	—	—	—	—	—	—	—	—	—	—	—	—	—	—	—	—	—	—	—	—	—	—	—	—	—											
5) Преступленія и проступки противъ имущества и доходовъ казны, ст. 548—830	42	16	16	1	—	—	—	—	1	—	13	1	2	—	—	—	—	—	1	—	1	—	—	—	14	1	—	—	—	—	—	—	—	—	—	—	—	14	—	2	1	—	—												
6) Преступленія и проступки противъ общественнаго благоустройства и благочинія, ст. 831—1404	488	234	142	107	6	—	2	—	—	—	32	18	97	89	4	—	1	—	71	60	48	34	12	7	11	6	—	—	—	—	—	—	—	—	—	2	9	26	131	79	2	—	—	—											
7) Преступленія и проступки противъ законовъ о состояніяхъ, ст. 1405—1448	14	4	2	1	—	—	—	—	—	—	1	1	—	—	—	—	—	—	—	—	—	1	1	—	—	—	—	—	—	—	—	—	—	—	—	—	—	—	2	—	—	—	—	—											
8) Преступленія и проступки противъ жизни, здравія, свободы и чести частныхъ лицъ, ст. 1449—1548	1384	752	236	47	—	—	—	—	—	—	28	1	204	46	3	—	1	—	107	23	79	18	44	5	6	1	—	—	—	—	—	—	—	—	—	—	8	—	26	7	195	39	7	1	—	—									
9) Преступленія противъ правъ семейственныхъ, ст. 1549—1600	35	13	3	1	—	—	—	—	—	—	—	1	1	—	2	—	—	—	1	1	1	—	—	—	1	—	—	—	—	—	—	—	—	—	—	—	—	—	—	—	1	—	—	—	—										
10) Преступленія и проступки противъ собственности частныхъ лицъ, ст. 1601—1711	1203	770	214	17	3	2	—	—	—	—	64	4	143	10	3	—	1	—	102	10	37	4	43	—	32	3	—	—	—	—	—	—	—	—	—	—	—	—	—	—	—	—	7	2	29	1	170	14	8	—	—				
ИТОГО	3439	1826	722	188	18	2	4	1	2	—	167	29	512	155	14	—	5	—	350	100	189	61	104	14	79	13	—	—	—	—	—	—	—	—	—	—	—	—	—	—	—	—	—	—	—	17	4	68	37	606	143	30	4	1	—

Въдѣлосеть

о пожарахъ въ Витебской губерніи

за 1899 годъ.

Города и уѣзды.

	Въ зимніе мѣсяцы.			Въ весенніе мѣсяцы.			Въ лѣтніе мѣсяцы.			Въ осенніе мѣсяцы.			Всего въ году.			Причины пожаровъ.				
	Число пожаровъ.	Число погорѣвшихъ дворовъ.	Сумма убытковъ.	Число пожаровъ.	Число погорѣвшихъ дворовъ.	Сумма убытковъ.	Число пожаровъ.	Число погорѣвшихъ дворовъ.	Сумма убытковъ.	Число пожаровъ.	Число погорѣвшихъ дворовъ.	Сумма убытковъ.	Число пожаровъ.	Число погорѣвшихъ дворовъ.	Сумма убытковъ.	Отъ молніи.	Отъ дурного устройства печей и трубъ.	Отъ неосторожности.	Отъ поджога.	Отъ другихъ причинъ.
Губернскій городъ Витебскъ	6	3	16950 р.	6	38	45350 р.	3	3	19700 р.	6	6	8000 р.	21	50	90000 р.	—	3	7	5	6
Уѣздъ Витебскій съ заштатнымъ городомъ Суражемъ	18	20	4243 „	14	16	9903 „	10	10	2240 „	34	35	20653 „	76	81	37039 „	5	10	15	15	31
УѢЗДНЫЕ ГОРОДА И УѢЗДЫ:																				
Велижъ	—	—	—	—	—	—	2	2	600 „	—	—	—	2	2	600 „	—	—	—	1	1
Уѣздъ	8	9	2396 „	13	225	20168 „	10	32	3799 „	31	35	10655 „	62	301	37018 „	1	3	43	4	11
Городокъ	—	—	—	—	—	—	—	—	—	1	2	100 „	1	2	100 „	—	—	—	—	1
Уѣздъ	17	23	2980 „	19	44	7860 „	16	35	8804 „	27	40	4781 „	79	142	24425 „	—	19	32	12	16
Двинскъ	6	—	9175 „	12	44	233015 „	7	8	17675 „	3	2	6400 „	28	54	266265 „	—	5	12	6	5
Уѣздъ	17	26	16300 „	18	23	27968 „	34	66	14076 „	33	39	22702 „	102	154	81046 „	27	1	40	9	25
Дрисса	—	—	—	—	—	—	1	1	100 „	—	—	—	1	1	100 „	—	1	—	—	—
Уѣздъ	11	15	1520 „	10	17	4516 „	6	9	3940 „	14	14	5508 „	41	55	15484 „	4	9	14	2	12
Лепель	—	—	—	—	—	—	—	—	—	—	—	—	—	—	—	—	—	—	—	—
Уѣздъ	19	26	2619 „	24	62	11085 „	14	64	20113 „	16	26	7473 „	73	178	41290 „	12	11	4	14	32
Люцинъ	—	—	—	—	—	—	1	1	240 „	—	—	—	1	1	240 „	—	—	—	—	1
Уѣздъ	20	21	3405 „	15	20	12953 „	19	22	11791 „	36	41	14620 „	90	104	42769 „	—	34	21	12	23
Невель	—	—	—	—	—	—	4	2	320 „	1	1	15000 „	5	3	15320 „	—	—	2	—	3
Уѣздъ	16	27	6237 „	16	66	20310 „	24	62	16045 „	47	65	12255 „	103	220	54847 „	7	16	16	5	59
Полоцкъ	1	1	200 „	1	8	4000 „	—	—	—	—	—	—	2	9	4200 „	—	1	—	—	1
Уѣздъ	15	33	5357 „	19	34	14448 „	19	30	12480 „	35	42	13982 „	88	139	46267 „	6	6	5	2	69
Рѣжица	—	—	—	—	—	—	—	—	—	—	—	—	—	—	—	—	—	—	—	—
Уѣздъ	16	19	5572 „	18	59	10229 „	21	34	11640 „	47	60	24042 „	102	172	51483 „	2	14	42	12	32
Себежъ	—	—	—	—	—	—	—	—	—	—	—	—	—	—	—	—	—	—	—	—
Уѣздъ	13	13	6595 „	12	28	12509 „	12	19	8497 „	15	15	5277 „	52	75	32878 „	3	7	19	5	18
Итого въ городахъ	13	4	26325 р.	19	90	282365 р.	18	17	38635 р.	11	11	29500 р.	61	122	376825 р.	—	10	21	12	18
„ „ уѣздахъ	170	232	57224 „	178	594	151949 „	185	383	113425 „	335	412	141948 „	868	1621	464546 „	67	130	251	92	328
Всего въ губерніи	183	236	83549 р.	197	684	434314 р.	203	400	152060 р.	346	423	171448 р.	929	1743	841371 р.	67	140	272	104	346

Year	Month	Day	Hour	Latitude	Longitude	Altitude	Temperature	Humidity	Wind	Clouds	Remarks
1912	Jan	1	08	34° 15'	118° 30'	1000	55	75	10	0	Clear
1912	Jan	2	08	34° 15'	118° 30'	1000	55	75	10	0	Clear
1912	Jan	3	08	34° 15'	118° 30'	1000	55	75	10	0	Clear
1912	Jan	4	08	34° 15'	118° 30'	1000	55	75	10	0	Clear
1912	Jan	5	08	34° 15'	118° 30'	1000	55	75	10	0	Clear
1912	Jan	6	08	34° 15'	118° 30'	1000	55	75	10	0	Clear
1912	Jan	7	08	34° 15'	118° 30'	1000	55	75	10	0	Clear
1912	Jan	8	08	34° 15'	118° 30'	1000	55	75	10	0	Clear
1912	Jan	9	08	34° 15'	118° 30'	1000	55	75	10	0	Clear
1912	Jan	10	08	34° 15'	118° 30'	1000	55	75	10	0	Clear
1912	Jan	11	08	34° 15'	118° 30'	1000	55	75	10	0	Clear
1912	Jan	12	08	34° 15'	118° 30'	1000	55	75	10	0	Clear
1912	Jan	13	08	34° 15'	118° 30'	1000	55	75	10	0	Clear
1912	Jan	14	08	34° 15'	118° 30'	1000	55	75	10	0	Clear
1912	Jan	15	08	34° 15'	118° 30'	1000	55	75	10	0	Clear
1912	Jan	16	08	34° 15'	118° 30'	1000	55	75	10	0	Clear
1912	Jan	17	08	34° 15'	118° 30'	1000	55	75	10	0	Clear
1912	Jan	18	08	34° 15'	118° 30'	1000	55	75	10	0	Clear
1912	Jan	19	08	34° 15'	118° 30'	1000	55	75	10	0	Clear
1912	Jan	20	08	34° 15'	118° 30'	1000	55	75	10	0	Clear
1912	Jan	21	08	34° 15'	118° 30'	1000	55	75	10	0	Clear
1912	Jan	22	08	34° 15'	118° 30'	1000	55	75	10	0	Clear
1912	Jan	23	08	34° 15'	118° 30'	1000	55	75	10	0	Clear
1912	Jan	24	08	34° 15'	118° 30'	1000	55	75	10	0	Clear
1912	Jan	25	08	34° 15'	118° 30'	1000	55	75	10	0	Clear
1912	Jan	26	08	34° 15'	118° 30'	1000	55	75	10	0	Clear
1912	Jan	27	08	34° 15'	118° 30'	1000	55	75	10	0	Clear
1912	Jan	28	08	34° 15'	118° 30'	1000	55	75	10	0	Clear
1912	Jan	29	08	34° 15'	118° 30'	1000	55	75	10	0	Clear
1912	Jan	30	08	34° 15'	118° 30'	1000	55	75	10	0	Clear
1912	Jan	31	08	34° 15'	118° 30'	1000	55	75	10	0	Clear

Вѣдомость

о состояніи пожарной части въ городахъ Витебской губерніи

за 1899 годъ.

Вѣдомость

о насильственныхъ и случайныхъ смертяхъ въ Витебской губернии

за 1899 годъ.

№ п/п	Имя исследуемого	Пол	Возраст	Средний размер	Объем	Средний размер		Объем		Средний размер	Объем
						Средний размер	Объем	Средний размер	Объем		

1											
2											
3											
4											
5											
6											
7											
8											
9											
10											
11											
12											
13											
14											
15											
16											
17											
18											
19											
20											
21											
22											
23											
24											
25											
26											
27											
28											
29											
30											
31											
32											
33											
34											
35											
36											
37											
38											
39											
40											
41											
42											
43											
44											
45											
46											
47											
48											
49											
50											

Summary statistics and calculations for the data presented in the table above.

Вѣдомость

о числѣ учебныхъ заведеній въ Витебской губерніи

за 1899 годъ.

Название учебных заведений.	Въ губернскомъ городѣ.			Въ уѣздныхъ и заштатныхъ городахъ.			Въ уѣздахъ.			В СЕГ О ВЪ Г У Б Е Р Н І И.			
	Число учебных заведений.	Число учащихся:		Число учебных заведений.	Число учащихся:		Число учебных заведений.	Число учащихся:		Число учебных заведений.	Число учащихся:		
		мужск. пола.	женск. пола.		мужск. пола.	женск. пола.		мужск. пола.	женск. пола.		мужск. пола.	женск. пола.	обоого пола.
Гимназія: мужскія	1	495	—	—	—	—	—	—	—	1	495	—	495
женскія	1	—	337	1	—	374	—	—	—	2	—	711	711
Реальное училище	—	—	—	1	446	—	—	—	—	1	446	—	446
Городскія училища	1	305	—	5	872	—	—	—	—	6	1177	—	1177
Уѣздныя двухклассныя училища	—	—	—	6	406	—	—	—	—	6	406	—	406
Двухклассныя начальныя народныя училища	—	—	—	—	—	—	2	312	7	2	312	7	319
Начальныя одноклассныя народныя училища:													
Городскія: мужскія	3	269	—	14	1180	—	—	—	—	17	1449	—	1449
женскія, женскія смѣны и женскія воскресныя школы	4	—	328	14	—	1008	—	—	—	18	—	1336	1336
Сельскія: мужскія	—	—	—	—	—	—	8	452	—	8	452	—	452
женскія	—	—	—	—	—	—	6	—	260	6	—	260	260
для дѣтей обоого пола	—	—	—	—	—	—	204	11077	1210	204	11077	1210	12287
Отдѣленія при начальныхъ народныхъ училищахъ	—	—	—	—	—	—	1	20	15	1	20	15	35
Церковно-приходскія школы и школы грамоты	18	323	285	20	461	378	748	14885	4066	786	15669	4729	20398
Частныя учебныя заведенія:													
Женскія: 1-го разряда	1	—	220	—	—	—	—	—	—	1	—	220	220
2-го "	1	—	156	3	—	539	—	—	—	4	—	695	695
3-го "	—	—	—	4	—	126	—	—	—	4	—	126	126
Для обоого пола 3-го разряда	1	2	3	2	30	6	—	—	—	3	32	9	41
Училища при церквахъ иностранныхъ исповѣданій	1	42	28	1	38	45	—	—	—	2	80	73	153
Еврейскія училища казенныя:													
Начальныя: двухклассныя	1	260	—	—	—	—	—	—	—	1	260	—	260
одноклассныя	—	—	—	4	559	—	—	—	—	4	559	—	559
Еврейскія народныя училища	—	—	—	5	252	—	3	129	—	8	381	—	381
Женскія при нихъ смѣны	—	—	—	3	—	231	2	—	95	5	—	326	326
Частныя еврейскія училища:													
Мужскія и школы русской грамоты	—	—	—	1	90	—	2	78	—	3	168	—	168
Женскія	4	—	513	3	—	174	—	—	—	7	—	687	687
При нихъ мужскія смѣны	—	—	—	1	17	—	—	—	—	1	17	—	17
Для обоого пола	—	—	—	—	—	—	1	20	26	1	20	26	46
Хедеры	42	345	—	75	585	—	—	—	—	117	930	—	930
Талмудъ-торы	1	204	—	4	388	—	—	—	—	5	592	—	592
Дѣтскіе пріюты	3	32	112	—	—	—	—	—	—	3	32	112	144
Спеціальныя учебныя заведенія:													
Полоцкій кадетскій корпусъ	—	—	—	1	386	—	—	—	—	1	386	—	386
Полоцкая учительская семинарія	—	—	—	1	72	—	—	—	—	1	72	—	72
Приготовительный при ней классъ	—	—	—	1	34	—	—	—	—	1	34	—	34
Начальное при ней училище	—	—	—	1	59	—	—	—	—	1	59	—	59
Духовная семинарія	1	225	—	—	—	—	—	—	—	1	225	—	225
Образцовая при ней школа	1	86	—	—	—	—	—	—	—	1	86	—	86
Духовныя училища:													
мужскія	1	138	—	1	122	—	—	—	—	2	260	—	260
женскія	1	—	99	1	—	141	—	—	—	2	—	240	240
Образцовая школа при Полоцкомъ училищѣ дѣвицъ духовнаго вѣдомства	1	—	60	—	—	—	—	—	—	1	—	60	60
Сельско-хозяйственная школа	—	—	—	—	—	—	1	55	—	1	55	—	55
И Т О Г О	88	2726	2141	173	5997	3022	978	27028	5679	1239	35751	10842	46593

