

A. 911

---

5

1870

1870

1870



1870

1870



А. 911

Приложение ко всеподданнѣйшему отчету.





# ОБЗОРЪ

## Витебской губерніи

за 1901 годъ.



ВИТЕБСКЪ.  
Губернская Типо-Литографія.  
1902.



↙

ОБЩОЕ

80868

ВНЕШНЕГО ТОВАРИЩЕСТВА

88 1901 год


ИЗДАНИЕ

Третье издание

1901

Издательство

# Содержаніе.



## I. Естественныя и производительныя силы губерніи и экономическая дѣятельность ея населенія.

Земледѣліе . . . . .	1—7
Обеспеченіе народнаго продовольствія . . . . .	8
Фабрично-заводская промышленность . . . . .	8—9
Торговля . . . . .	9
Промышленность сельская . . . . .	9—11
Движеніе населенія . . . . .	11—14

## II. Подати и повинности.

Окладные сборы, выкупные платежи и другія взыскаія по губерніи . . . . .	14—16
Городскіе доходы и расходы . . . . .	16—18
общественные банки . . . . .	18
Акцизные сборы . . . . .	18—21
Отправленіе натуральныхъ повинностей . . . . .	21—23
Воинская повинность . . . . .	23—24

## III. Общественное благоустройство и благочиніе.

Казенныя и общественныя зданія . . . . .	24—25
Построеніе и ремонтъ церквей . . . . .	25—26
Дороги, мосты и переправы . . . . .	26—27
Почты и телеграфы . . . . .	27—30
Народная нравственность . . . . .	30—31
Расколъ . . . . .	31—32
Арестанты и тюрьмы . . . . .	32—37
Пожары . . . . .	37

## IV. Народное здравіе и общественное призрѣніе.

Медицинскій персоналъ, аптеки и эпидеміи . . . . .	38—46
Эпизоотіи . . . . .	46—48
Больницы и дома умалишенныхъ . . . . .	48—51
Насильственные и случайныя смерти . . . . .	51
Богадѣльни, пріюты и другія благотворительныя заведенія . . . . .	51—55

## V. Народное просвѣщеніе.

Учебныя заведенія и народное образованіе . . . . .	55—68
Общества вспомошествованія учащимся . . . . .	68—70


## VI. О ходѣ крестьянскаго дѣла.

Бывшее Витебское Губернское по крестьянскимъ дѣламъ Присутствіе и Губернское Присутствіе . . . . .	70—73
Бывшія Уѣздныя по крестьянскимъ дѣламъ Присутствія и Уѣздныя Съѣзды . . . . .	73—75
Взаимное губернское страхованіе . . . . .	75—76
Витебское отдѣленіе крестьянскаго поземельнаго банка . . . . .	76—78
Лѣсоохранительный комитетъ . . . . .	78—79
Состояніе государственныхъ имуществъ въ Витебской губерніи . . . . .	79

VII. О ходѣ водворенія русскаго землевладѣнія въ Витебской губерніи . . . . .	79—81
---	-------

# Вѣдомости.

- 1) О посѣвѣ и урожаѣ хлѣбовъ.
- 2) О состояніи скотоводства.
- 3) О среднихъ торговыхъ цѣнахъ на земледѣльческіе продукты по мѣсяцамъ.
- 4) О среднихъ цѣнахъ на главнѣйшіе продукты по городамъ.
- 5) О среднихъ цѣнахъ на рабочія руки.
- 6) О промыслахъ въ волостяхъ.
- 7) О числѣ ремесленниковъ въ городахъ.
- 8) О фабрикахъ и заводахъ.
- 9) О торговыхъ оборотахъ и прибыляхъ по торговымъ и промышленнымъ заведеніямъ.
- 10) О числѣ торговыхъ и промышленныхъ заведеній.
- 11) О движеніи населенія.
- 12) О податяхъ и недоимкахъ.
- 13) О распредѣленіи недоимокъ по городамъ и уѣздамъ.
- 14) О доходахъ, дѣйствительно поступившихъ въ городахъ.
- 15) О расходахъ, дѣйствительно произведенныхъ въ городахъ.
- 16) Объ исполненіи воинской повинности.
- 17) О числѣ и родѣ преступленій.
- 18) О пожарахъ.
- 19) О состояніи пожарной части въ городахъ.
- 20) О насильственныхъ и случайныхъ смертяхъ.
- 21) О числѣ учебныхъ заведеній.



# ОБЗОРЪ

## Витебской губерніи

### за 1901 годъ.

#### I. Естественныя и производительныя силы губерніи и экономическая дѣятельность ея населенія.

##### Земледѣліе.

Главное занятіе населенія Витебской губерніи—земледѣліе. Сельское населеніе составляетъ слишкомъ 85% всего населенія (по даннымъ переписи 1897 года) губерніи. По отдѣльнымъ уѣздамъ, процентъ сельскаго населенія (по отношенію къ общему числу жителей уу.) выражается слѣдующими цифрами: Витебскій у.—61,34%, Двинскій у.—70,60%, Полоцкій у.—85,70%, Велижскій у.—87,82%, Невельскій у.—91,54%, Рѣвизкій у.—92,09%, Себежскій у.—95,31%, Городокскій у.—95,52%, Дриссенскій у.—95,64%, Люцинскій у.—95,99%, Лепельскій у.—95,99%.

Значеніе земледѣльческаго труда, въ сравненіи съ остальными источниками доходовъ, видно изъ слѣдующаго сопоставленія:

	Въ 1899 г.	%	Въ 1900 г.	%	Въ 1901 г.	%
Земледѣліе дало населенію . . . . .	41.364.420 р.	77,4	52.985.892 р.	79,1	45.039.793 р.	69,6
Промыслы . . . . .	3.014.652 "	5,6	4.345.283 "	6,5	4.609.602 "	7,1
Торговля . . . . .	4.945.000 "	9,3	4.493.756 "	6,7	4.797.000 "	7,4
Фабрично-заводская дѣятельность . . . . .	4.098.688 "	7,7	5.133.560 "	7,7	10.245.730 "	15,9
Итого . . . . .	53.422.760 р.		66.958.491 р.		64.692.125 р.	

Данныя о движеніи землевладѣнія за послѣднее десятилѣтіе показываютъ, что количество земель, принадлежащихъ дворянамъ, постоянно уменьшается, тогда какъ количество земли, принадлежащей владѣльцамъ прочихъ сословій, увеличивается.

Передвиженіе землевладѣнія за истекшее десятилѣтіе въ указанномъ направленіи выражается слѣдующими данными (въ десятинахъ):

Дворян. зем.		Крестьян. зем.		Влад. проч. сосл.	
1891 г.	1901 г.	1891 г.	1901 г.	1891 г.	1901 г.
1.370.634	1.143.554	1.384.154	1.390.538	407.427	636.081
	(—227.080)		(+6.384)		(+228.654)



Слѣдовательно, къ 1 января 1892 г. дворяне въ Витебской губ. владѣли 1.370.634 д., крестьянской надѣльной земли было 1.384.154 д., у владѣльцевъ прочихъ сословій (гражданъ, купцовъ, мѣщанъ, городовъ и т. д.)—407.427 дес., всего 3 162.215 дес. За истекшее 10-лѣтіе дворяне потеряли 227.080 дес., перешедшихъ къ владѣльцамъ прочихъ сословій, такъ что къ 1 января 1902 г. во владѣніи дворянъ состояло 1.143.554 дес., у крестьянъ-общинниковъ—1.390.538 дес. (надѣльной земли), а во владѣніи прочихъ сословій (а также у крестьянъ, но на правахъ частнаго владѣнія) — уже 636.081 дес., всего 3.170.173 дес.

Увеличеніе общей площади удобныхъ земель на 7.958 дес. (=3.170.173—3.162.215) объясняется осушеніемъ болотъ и проч. землекультурными работами.

Въ частномъ владѣніи (у дворянъ и владѣльцевъ прочихъ сословій) находится 56<sup>0</sup>/<sub>0</sub> всей удобной земли въ губ., но подъ культурой у нихъ состоитъ только 31<sup>0</sup>/<sub>0</sub> всей обрабатываемой въ губерніи земли. Крестьяне воздѣлываютъ подъ хлѣбъ 63<sup>0</sup>/<sub>0</sub>, т. е. около двухъ третей всей своей земли (приблизительно, 870.000 дес. изъ 1.390.538), а прочіе владѣльцы только 22<sup>0</sup>/<sub>0</sub>, т. е. немного больше одной пятой части принадлежащей имъ площади (около 400.000 дес. изъ 1.779.635), покрытой больше чѣмъ на половину (58<sup>0</sup>/<sub>0</sub>) лѣсами. (Къ 1 января 1902 состояло подъ владѣльческими лѣсами 1.028.667 дес.).

Преобладающей системой хозяйства является не только на крестьянскихъ, но и на владѣльческихъ земляхъ все еще трехпольный сѣвооборотъ. Во владѣльческихъ имѣніяхъ постепенно, однако, вводится многопольная эксплуатація; у крестьянъ же этотъ переходъ къ болѣе интенсивнымъ формамъ хозяйства тормозится общиннымъ характеромъ владѣнія и происходящей отсюда черезполосицей, а затѣмъ недостаточностью кредита и знаній. Трехпольнымъ хозяйничаньемъ почва крайне истощается, такъ какъ при этой системѣ отсутствуетъ травосѣяніе, что, съ своей стороны, вызываетъ недостатокъ кормовыхъ средствъ для скота, недостатокъ навоза и слабосильность рабочаго скота. При такой хозяйственной системѣ становится все чувствительнѣе малоземелье. Въ 1893 г. на душу приходилось пахатной земли 2,3 дес., а въ настоящее время только 2,0 дес. При болѣе интенсивномъ хозяйствѣ земли было бы достаточно и теперь. Но при трехпольной эксплуатаціи, уменьшеніе надѣловъ вызываетъ стремленіе къ переселенію, и развиваетъ въ усиленной степени отходъ мужскаго населенія на сторонніе заработки; землевладѣльцы начинаютъ жаловаться на недостатокъ рабочихъ рукъ. Въ 1895 г. въ „отходѣ“ числилось 13.278 ч., а въ 1901 г. уже 30.177 ч.

Между владѣльческимъ и крестьянскимъ урожаями наблюдается значительная разница, какъ въ количественномъ, такъ и въ качественномъ отношеніи. Количественный урожай озимой ржи колебался въ 1901 года на крестьянскихъ земляхъ между самъ 3,1 (Полоцк. у.) и 4,8 (Велижск. у.) и составлялъ въ среднемъ по губерніи самъ 3,8; между тѣмъ какъ на владѣльческихъ земляхъ урожай колебался между самъ 3,9 (Двинск. у.) и 5,5 (Велижск. у.), а въ среднемъ равнялся самъ 4,5. Разница

между крестьянскими и владѣльческими урожаями такимъ образомъ составляетъ самъ 0,7 (въ 1900 г. даже 0,8). То же самое можно сказать о качествахъ крестьянскихъ и владѣльческихъ хлѣбовъ: четверть крестьянской ржи вѣсила въ отчетномъ году въ среднемъ 8,5 пудовъ, а владѣльческая рожь 8,7 пудовъ, т. е. на 8 фунтовъ больше. Для другихъ хлѣбовъ количественная и качественная разница урожая выражалась въ слѣдующихъ цифрахъ: озимая пшеница у крестьянъ уродилась отъ самъ 3,2 (Велижск., Городок., Себеж. у.) до самъ 6,0 (Витеб. у.), въ среднемъ 4,0; у владѣльцевъ же—3,5 (Городок. у.)—6,2 (Велиж., Люцинск., Невельск. уу.), а въ среднемъ—самъ 5,3, такъ что разница была самъ 1,3. Качество колебалось между 9,3 пуда у крестьянъ и 9,5 пуда у владѣльцевъ = 0,2 пуда. Количественная разница урожая овса и гороха выразилась показателемъ самъ 0,3. Картофель уродился одинаково плохо какъ на владѣльческихъ, такъ и на крестьянскихъ земляхъ. Если вышеупомянутую разницу переложить на деньги, то окажется, что крестьяне терпятъ ежегодно значительные убытки: одна количественная разница урожая ржи въ 1901 г. (самъ 0,7, при посѣвѣ 2.464.460 пуд.) составляетъ около 1.725.000 пудовъ, при средней цѣнѣ въ 77 коп. за пудъ, это составитъ сумму въ 1.328.250 руб.

Такимъ образомъ, платежныя силы крестьянъ ослабѣваютъ.

Владѣльцы, съ своей стороны, жалуются на отсутствіе средствъ и на дороговизну кредита для продолженія начатыхъ меліораціонныхъ работъ. Послѣ вырубки лѣсовъ значительно увеличилась площадь боровыхъ песчаныхъ земель, требующихъ усиленнаго удобренія. Но для этого недостаетъ навоза. Были сдѣланы опыты съ „зеленымъ“ удобреніемъ, но провозъ лупинусоваго сѣмени, не созрѣвающаго въ губ., обходится слишкомъ дорого. Начинаетъ распространяться посѣвъ болѣе подходящаго къ климату губерніи клевера. Сильнымъ тормазомъ всякихъ благихъ начинаній, клонящихся къ усовершенствованію эксплуатаціонной системы, являются въ западныхъ уѣздахъ сервитуты, вызывающіе столкновенія съ крестьянами.

Метеорологическіе факторы все еще являются главными опредѣлителями урожаяевъ какъ въ крестьянскихъ, такъ и во владѣльческихъ хозяйствахъ. Значительное сокращеніе лѣсныхъ богатствъ губерніи придаетъ ея климату съ каждымъ годомъ болѣе континентальный характеръ. По даннымъ отчета метеорологической станціи въ Новомъ-Королевѣ, 1901 годъ былъ въ этомъ отношеніи особенно неблагопріятнымъ для сельскаго хозяйства. Средняя температура зимнихъ мѣсяцевъ шла, постепенно понижаясь: декабрь 1900 г. —5,5° Ц., январь —1901 г. —7,2° Ц., февраль—8,2° Ц. Весна, какъ и въ 1900 г., была холодная. Средняя температура марта—3,9° Ц., въ апрѣлѣ были еще морозы до —3,2° Ц. 24 апрѣля—метель, но уже на слѣдующій день—переломъ: гроза и начало весеннихъ жаровъ, дошедшихъ въ маѣ до +26,3° Ц. Лѣто было жаркое: средняя температура іюня въ воздухѣ +19,5° Ц., при максимумѣ +30,2° Ц., въ іюлѣ максимумъ также 30,2° Ц., а въ августѣ даже 32,5° Ц. На поверхности земли максимумъ температуры дошелъ въ іюнѣ до 45,2° Ц., въ

іюль 44,3<sup>0</sup> Ц., а въ августѣ 47,5<sup>0</sup> Ц. Средняя температура почвы: въ іюнь 17,97<sup>0</sup> Ц., въ іюль 18,25<sup>0</sup> Ц., въ августѣ 19,33<sup>0</sup> Ц., при значительно сухомъ воздухѣ и господствующемъ NE вѣтрѣ. Сентябрь являлся продолженіемъ лѣта; средняя температура его 11,0<sup>0</sup> Ц., при максимумѣ 20<sup>0</sup>,3 Ц. Морозы начались только во второй половинѣ октября.—Осадки въ теченіе лѣта были незначительны: за все лѣто ихъ выпало 134,3 миллиметра, а именно: въ іюнь 58,7 мм., въ іюль 35,3 мм., въ августѣ 40,3 мм.

Вслѣдствіе бездождія, ручьи и сажалки пересохли, такъ что во многихъ деревняхъ крестьянамъ приходилось возить воду даже для скота за нѣсколько верстъ. Слѣдовало бы въ каждой такой деревнѣ устроить запруды или сажалки, во избѣжаніе развитія эпизоотіи.

Подобныя метеорологическія явленія неблагоприятно отозвались на состояніи хлѣбовъ. Всходы озимыхъ были рѣдки, рожь не укоренилась и не раскустилась. Надежды на раннюю весну съ умѣренными осадками не сбылись. Въ результатѣ, рожь получилась рѣдкая и малорослая.

Бывшими въ отчетномъ году градобитіями причинено убытковъ въ уѣздахъ:

Велижскомъ	на . . . . .	725 р.
Городокскомъ	„ . . . . .	2.000 „
Двинскомъ	„ . . . . .	26.774 „
Лепельскомъ	„ . . . . .	7.605 „
Люцинскомъ	„ . . . . .	10.480 „
Невельскомъ	„ . . . . .	1.625 „
Полоцкомъ	„ . . . . .	1.155 „
Себежскомъ	„ . . . . .	1.280 „

Итого въ губерніи „ . . . . . 51.644 р.,

менѣе, чѣмъ въ предшествовавшемъ году на 76.355.

Главные хлѣба губерніи—озимая рожь, овесъ, ячмень, картофель, ленъ и горохъ; между тѣмъ какъ бобы, яровая рожь, озимая и яровая пшеница, гречиха, конопля и чечевича имѣютъ только второстепенное значеніе. Посѣвная площадь въ губерніи въ отчетномъ году равнялась 853.253 дес., изъ нихъ подъ озимую рожью находилось 45,02<sup>0</sup>/<sub>100</sub>, подъ овсомъ 21,24<sup>0</sup>/<sub>100</sub>, подъ ячменемъ 13,12<sup>0</sup>/<sub>100</sub>, подъ картофелемъ 6,91<sup>0</sup>/<sub>100</sub>, подъ льномъ 6,96<sup>0</sup>/<sub>100</sub>, горохомъ 3,63<sup>0</sup>/<sub>100</sub>, итого подъ главными хлѣбами 96,88<sup>0</sup>/<sub>100</sub>.

Посѣвная площадь озимой ржи сократилась у крестьянъ на 2.468 дес., а у владѣльцевъ на 6.229 дес., итого на 8.697 дес. (384.130 д. противъ 392.827 д. въ 1900 г.); урожай понизился съ самъ 4,3 до самъ 4,0, вѣсъ четверти съ 8,7 пудовъ до 8,6 пуд., абсолютное количество собраннаго хлѣба съ 16.116.353 п. 1900 г. до 13.914.301 пуд. Средняя цѣна за пудъ—77 к.—та-же, что въ 1900 г.

Посѣвная площадь озимой пшеницы увеличилась какъ у крестьянъ, такъ и у владѣльцевъ, въ общемъ, на 767 дес. (4,995 дес. противъ 4,228 въ 1900 г.); урожай понизился съ самъ 5,0 до самъ 4,7, вѣсъ четверти остался тотъ-же, какъ въ 1900 г.—9,4 пуд., абсолютное количество собраннаго зерна увеличилось съ 209,327 пуд. въ 1900 г. до 223,035 пуд. Средняя цѣна повысилась съ 102 коп. до 105 коп. за пудъ.

И ранній, и поздній посѣвы яровыхъ взошли хорошо, но вслѣдствіе жаровъ и отсутствія дождей ростъ ихъ пріостановился: ни стебли, ни зерно не успѣли хорошо развиться, и жатва яровыхъ началась въ нѣкоторыхъ мѣстахъ уже въ послѣднихъ дняхъ іюля.

Посѣвная площадь овса сократилась на 7,077 дес. (съ 188279 д. въ 1900 до 181202 дес.), урожай понизился съ самъ 3,4 до самъ 2,4, вѣсъ четверти съ 5,7 пуд. до 5,4 пуд.; абсолютное количество собраннаго хлѣба понизилось съ 8.001.437 пуд. въ 1900 г. до 5.319.057 пуд. Цѣна повысилась съ 67 к. до 69 к.

Посѣвная площадь ячменя сократилась на 8.997 дес. (съ 120.972 дес. въ 1900 г. до 111.975 дес.); урожай понизился съ самъ 3,9 на самъ 3,0, вѣсъ четв. съ 7,4 п. на 7,2 пуд., абсолютное количество—съ 4.028.381 п. до 2.844.985 п. Ячменя болѣе всего сѣялось въ у. Двинскомъ—16.394 д., менѣе всего въ у. Велижскомъ—2.257 д.

Посѣвная площадь гороха сократилась на 1.785 д. (съ 32.794 д. въ 1900 г. до 31.009 д.); урожай упалъ съ самъ 3,9 до самъ 2,2, вѣсъ четверти съ 9,5 пуд. до 9,1 пуд., абсолютное количество съ 1.164.516 пуд. до 637.008 п. Цѣны повысились съ 1 р. 14 к. до 1 р. 20 к. Гороха болѣе всего сѣялось въ уѣздѣ Двинскомъ—5.009 дес., менѣе всего въ уѣздѣ Велижскомъ—587 д.

Картофель, не очень чувствительный къ сухой погодѣ, все-таки далъ урожай мало удовлетворительный. Стебли и листья его развились довольно хорошо, но клубни получились небольшіе. Посѣвная площадь картофеля уменьшилась незначительно—на 1.140 дес. (съ 59.105 дес. въ 1900 г. до 58.991 дес.), урожай упалъ съ самъ 4,1 на самъ 3,7, вѣсъ четверти съ 9,0 пуд. на 8,9 пуд., абсолютное количество съ 23.061.993 пуд. на 20.417.979 пуд. Цѣна повысилась съ 30 к. до 33 к.

Площадь посѣва льна какъ у крестьянъ, такъ и у владѣльцевъ увеличилась, именно, на 6.683 дес. (59.343 дес. противъ 52.660 дес. въ 1900 г.), или на 4 054 четв. (35.861 четв. противъ 31.807 четв. въ 1900 г.); но урожай упалъ съ самъ 2,6 до самъ 2,3; вслѣдствіе этого, сборъ сѣмени понизился на 6,08% (съ 82.447 четв. до 77.431<sup>1/2</sup>); волокна собрано еще меньше: у крестьянъ на 35,16% (364.822 пуда противъ 562.678 п. въ 1900 г.), у владѣльцевъ на 32,2% (202.696 п. противъ 298.925 п. въ 1900 г.). Болѣе всего льна сѣялось въ уу. Рѣжицкомъ—5.415 четв. и Люцинскомъ—5.870 четв.; меньше всего въ Лепельскомъ—1249 четв.

Посѣвная площадь бобовъ увеличилась на 806 дес. (7.492 д. противъ 5.686 въ 1900 г.). Посѣвъ бобовъ преобладалъ въ уу. Двинскомъ—1.412 д., Лепельскомъ—940 и Рѣжицкомъ—919 дес., менѣе всего сѣялось въ у. Велижскомъ—29 д.

Посѣвная площадь яровой ржи почти не измѣнилась (въ 1901 г. 5.134 дес., въ 1900 г. 5.112 д.).

Посѣвная площадь яровой пшеницы нѣсколько сократилась (съ 4.406 дес. въ 1900 г. на 4292 д.).

Посѣвная площадь гречихи осталась безъ измѣненія (въ 1901 г. 3.280 д. въ 1900 г. 3.250 д.); болѣе всего сѣ-

ялось въ у. Невельскомъ—988 д., менѣе всего въ у. Рѣжицкомъ—30 д.

Посѣвная площадь чечевицы вообще незначительна (въ 1900 г. 86 д., въ 1900 г. 27 д.); вовсе не сѣялась въ уу. Велижскомъ, Невельскомъ и Себежскомъ.

Соотвѣтственно понизилось количество какъ озимой, такъ и яровой соломы, которой всего было собрано 14.332.800 пудовъ.

Укосъ сѣна былъ плохой, на болѣе возвышенныхъ мѣстахъ трава отъ жары почти совершенно пропала. Площадь луговъ въ отчетномъ году исчислялась въ 467.208 дес.; съ дес. собрано въ среднемъ 77,6 пуд., а всего 36.264.948 пуд. Средняя цѣна 36 коп. за пудъ. Сѣна получилось менѣе прошлогодняго (41.354.879 п.), но зато хорошаго качества, такъ какъ убрано безъ дождя; болѣе всего собрано сѣна въ уу. Люцинскомъ—4 197.192 п. и Велижскомъ—4.031.815 п., менѣе всего въ уу. Себежскомъ—2.618.324 п. и Дриссенскомъ—1.790.410 п.

Пониженіе урожая хлѣбовъ и сѣна не могло не отразиться на скотоводствѣ. Сухое лѣто и осень остановили совершенно ростъ травъ послѣ уборки сѣна, и уже въ концѣ сентября пришлось давать скоту и лошадамъ кормъ. Число скота значительно сократилось. Въ крестьянскихъ хозяйствахъ недостатокъ корма отразился сильнѣе, землевладѣльцы же перенесли его, сравнительно, легче, такъ какъ располагали болѣе значительными кормовыми запасами, да и урожай у нихъ былъ лучше. Но и среди землевладѣльцевъ раздавались жалобы, такъ какъ питаніе скота болѣе концентрированнымъ кормомъ, именно, отрубями и жмыхами невозможно, вслѣдствіе почти безостаточнаго вывоза этого корма за-границу.

Число крестьянскихъ лошадей сократилось въ отчетномъ году, по сравненію съ 1900 г., на 6.681, т. е. на 3,25<sup>0</sup>/<sub>0</sub>; между тѣмъ какъ число владѣльческихъ лошадей увеличилось на 1.676 головъ, т. е. на 2,15<sup>0</sup>/<sub>0</sub>. Число крестьянскаго рогатаго скота уменьшилось на 54,919 головъ, т. е. на 13,98<sup>0</sup>/<sub>0</sub>, владѣльческаго на 37,596 головъ, на 20,67<sup>0</sup>/<sub>0</sub>.

Что касается мелкаго скота, то здѣсь замѣчаются слѣдующія измѣненія: число крестьянскихъ овецъ сократилось на 24,872 (на 6,93<sup>0</sup>/<sub>0</sub>), владѣльческія стада увеличились на 11.468 головъ (на 12,63<sup>0</sup>/<sub>0</sub>). Число крестьянскихъ свиней уменьшилось на 7.876 (3,44<sup>0</sup>/<sub>0</sub>), владѣльческихъ на 7.664 (9,02<sup>0</sup>/<sub>0</sub>). Число козъ у крестьянъ сократилось на 1.829 (16,17<sup>0</sup>/<sub>0</sub>), у владѣльцевъ увеличилось на 1.313 гол. (34,12<sup>0</sup>/<sub>0</sub>). Въ общемъ, количество мелкаго скота въ губ. уменьшилось: у крестьянъ на 96,177 головъ = 8,03<sup>0</sup>/<sub>0</sub>, а у владѣльцевъ на 28,803 головъ = 6,55<sup>0</sup>/<sub>0</sub>. Всего по губерніи скота уменьшилось на 127,017 головъ, т. е. на 7,66<sup>0</sup>/<sub>0</sub>. (Въ 1894 году скотоводство находилось на такомъ же уровнѣ; лошадей и овецъ тогда было у крестьянъ даже больше, чѣмъ теперь).

Садоводство, несмотря на подходящія для его развитія почвенныя и климатическія условія, все еще не составляетъ правильно организованную доходную статью. Сбытъ фруктовъ затрудненъ; чувствуется недостатокъ хорошихъ садовниковъ. Среди крестьянства садоводство распространено только около городовъ и въ такъ-назы-

ваемых инфлянтскихъ уѣздахъ. Ранніе холода задержали въ отчетномъ году развитіе плодовыхъ деревьевъ. Цвѣтеніе началось послѣ послѣдняго мороза (23 апрѣля), деревья покрылись массою цвѣта, завязей получилось громадное количество, но значительная часть ихъ засохла отъ жаровъ и обсыпалась. Все-таки урожай яблокъ, грушъ и сливъ былъ довольно изобильный, хотя фрукты получились довольно мелкіе.

Капуста, свекла, морковь, огурцы пропали совершенно. Обильно уродилась земляника; грибовъ было мало.

Пчеловодство падаетъ съ каждымъ годомъ. Еще въ 1895 г. занималось имъ 264 чел., а доходы ихъ отъ пчеловодства равнялись 7770 руб.; въ 1901 г. пчеловодовъ было уже только 119 чел. и доходъ ихъ былъ 3570 руб. Объясняется это тѣмъ, что послѣ вырубки прежнихъ сплошныхъ лѣсныхъ пространствъ, ухудшились условія веденія экстенсивнаго пчеловодства на рутинныхъ началахъ; для перехода же къ интенсивной эксплуатаціи не имѣется ни средствъ, ни знаній.

Рыбное богатство рѣкъ и озеръ губерніи давно уже стало только легендой. Хищническіе приемы при ловлѣ (не пренебрегается даже способъ „травленія“), недостаточно упорядоченное право на ловлю—все это не только мѣшаетъ развитію рациональнаго рыбнаго хозяйства, но подрываетъ и существующее теперь. Не малое зло причиняетъ въ этомъ отношеніи мочка льна и конопли въ озерахъ и рѣкахъ.

Лѣсовладѣльцы потерпѣли въ отчетномъ году большіе убытки вслѣдствіе частыхъ лѣсныхъ пожаровъ.

Корреспондентовъ Министерства Земледѣлія было въ 1901 г. въ губерніи около 100. Они сообщаютъ о нѣкоторыхъ отрадныхъ случаяхъ распространенія болѣе усовершенствованныхъ приемовъ и орудій не только среди владѣльцевъ, но и среди крестьянъ. По сообщенію изъ Голянской волости, Рѣжицкаго уѣзда, „суперфосфатъ входитъ во всеобщее употребленіе; не смотря на то, что онъ обходится крестьянамъ весьма дорого, они охотно примѣняютъ его для озимыхъ полей“. Оттуда же сообщаютъ, что „посѣвъ клевера началъ входить въ правильный сѣвооборотъ среди крестьянъ“. Въ Маріенгаузенской вол., Люцинскаго у., „удобреніе сырымъ молотымъ гипсомъ оказало весьма хорошее вліяніе на урожай картофеля“.—„Крестьяне начали понимать пользу машинъ и усовершенствованныхъ орудій; въ Храповичской вол., Витебскаго у., съ каждымъ годомъ болѣе и болѣе распространяются одноконные плуги Шварцгофа“.—О примѣненіи боронъ съ желѣзными зубьями сообщаютъ изъ нѣсколькихъ волостей. Въ Бѣшенковичской вол., Лепельскаго у., „была испытана пружинная борона „Колумбія“, которая оказалась весьма удобной на практикѣ“. Начали распространяться жатвенныя машины: въ Храповичской волости, Витеб. у., машина „Вальтеръ Вуда“, въ Зайковской, Велиж. у.,— „Плано“. — За послѣднее время увеличился также спросъ на сепараторы; кромѣ владѣльцевъ, ихъ примѣняютъ въ особенности латышскіе выходцы.—Въ Рѣжицкомъ у. сознали необходимость „обѣзднаго садовника“.

**Обеспеченіе народнаго  
продовольствія.**

На продовольствіе сельскаго населенія требует-ся, по разчетамъ Губернскаго Присутствія, хлѣба озимаго 965.202 четверти, ярового 767.909 четвертей и картофеля 937.337 четвертей. На посѣвъ, по тѣмъ же вычисленіямъ, требуется: озимаго 301.955 четвертей, ярового 382.452 четверти и картофеля 376.562 четверти; наконецъ, на пополненіе запасныхъ хлѣбныхъ магази-новъ и другихъ потребностей—озимаго 132.770 четвер-тей, ярового 88.243 четверти и картофеля 90.672 чет-верти. Всего же необходимо: озимаго 1.400.017 четвер-тей, ярового 1.238.604 четверти и картофеля 1.404.571 четверть. Урожай отчетнаго года, по свѣдѣніямъ Губерн-скаго Присутствія, слѣдующій: озимаго 1.141.756 четвер-тей, ярового 945.469 четвертей и картофеля 1.503.436 четвертей. Слѣдовательно, недостатокъ озимаго соста-вить 258.261 четверть и ярового 293.135 четвертей, толь-ко картофель даетъ избытокъ въ 98.865 четвертей.

По сравненію съ 1900 годомъ, недоборъ урожая от-четнаго года составляетъ 462.531 четверть.

Состояніе хлѣбныхъ запасныхъ магазиновъ и про-дольственныхныхъ денежныхъ капиталовъ представляется въ слѣдующемъ видѣ: число всѣхъ магазиновъ 880; за-паснаго хлѣба въ нихъ числилось: озимаго 254.338 четвертей и ярового 127.169 четвертей, изъ которыхъ налицо состояло: озимыхъ 139.188<sup>1</sup>/<sub>4</sub> четвертей и яровыхъ 89.421<sup>1</sup>/<sub>2</sub> четвертей; въ ссудахъ и недоимкахъ: озимыхъ 121.405<sup>3</sup>/<sub>4</sub> и яровыхъ 74.311 четвертей. Изъ этого раз-счета слѣдуетъ, что запаснаго хлѣба на пополненіе де-фицита не хватитъ и можетъ потребоваться позаимство-ваніе изъ продовольственныхныхъ капиталовъ.

Губернскій продовольственный капиталъ равняется 162.555 р. 16 к., изъ коихъ въ 0/0 бумагахъ 161.223 р 95 к., наличными 242 р. 33 к. и въ ссудахъ и недоим-кахъ 1.088 р. 88 к. Общественнаго продовольственнаго капитала было 17.135 р. 81 к., изъ которыхъ въ ссудахъ было 5.606 р. 86 к.; сословныхъ продовольственныхныхъ ка-питаловъ числилось 64.478 р. 63 к., изъ нихъ въ ссудѣ 1.300 р. Въ недоимкѣ по обще имперскому капиталу чис-лилось за Витебской губерніей 44.931 р. 25 к., по одно-рублевому сбору 2.380 р. 58 к., которые всѣ цѣликомъ сложены, и изъ обще-имперской недоимки 1.293 р. 2 к. Всѣ эти денежные ссуды и недоимки составятъ капиталъ въ 51.633 р. 97 к.

**Фабрично-заводская  
промышленность.**

Фабрично-заводская промышленность въ Витебской губ., какъ и промышленность сельская и ремесленная, не отличается особымъ развитіемъ. Всѣ фабричныя заведенія, въ сущности, тѣ-же ремесленные заведенія, удовлетво-ряющія мѣстныя потребности. Самыми крупными заведе-ніями въ губерніи оказываются казенные винные склады.

Общій оборотъ фабричной промышленности въ от-четномъ году составлялъ 10.245.730 руб.; число заведеній было 1.250, а работало на нихъ 7.579 человекъ. Изъ этого числа спиртоочистительные заводы дѣлали обороты на сумму 5.879.737 р.; 4 лѣсопильныхъ завода въ Двин-скѣ, съ оборотомъ въ 554.000 р.; тамъ же 2 спичечныхъ

фабрики, съ оборотомъ въ 265.000 руб.; тамъ же 3 кожевенныхъ завода, съ оборотомъ въ 180.000 руб.; 1 игольный заводъ, съ оборотомъ въ 110.200 руб., въ Двинскомъ уѣздѣ; льнопрядильная фабрика въ Витебскѣ, съ оборотомъ въ 100.600 руб.; 1 табачная тамъ же, съ оборотомъ 125.100 р.; 9 кирпичныхъ заводовъ въ Витебскѣ, съ оборотомъ въ 451.608 р.,—вотъ и всѣ болѣе крупныя предпріятія, существующія въ губерніи.

Обороты производства вообще развиваются довольно слабо. Такъ, въ 1895 г. обороты, за исключеніемъ казенной очистки спирта, составляли 2.596.357 руб., въ 1896 г.—2.885.702 руб., въ 1897 г.—3.346.007 руб., въ 1898 г.—4.043.424 руб., въ 1899 г.—4.098.688 руб., въ 1900 г.—5.133.560 руб., въ отчетномъ же году упали до 4.360.993 руб.

### Торговля.

Обороты и прибыли торгово-промышленныхъ заведеній Витебской губ. не велики. Общая сумма всѣхъ оборотовъ торгово-промышленныхъ заведеній въ губерніи 324.399.000 р., а прибыль 4.797.000 р., т. е. почти столько-же, сколько даютъ фабрично-заводская и сельская промышленности. Изъ этого числа на долю Двинска приходится 247.732.000 р. оборотовъ и 1.460.200 р. прибылей, что составляетъ почти  $\frac{3}{4}$  всей суммы оборотовъ и около  $\frac{1}{4}$  всей суммы прибылей; на долю Витебска—оборотовъ 40.607.000 и прибылей 812.200 р., что составитъ  $\frac{1}{8}$  всей суммы оборотовъ и  $\frac{1}{6}$  всей суммы прибылей. Обороты остальныхъ городовъ и всѣхъ уѣздовъ, по ихъ незначительности, не представляютъ интереса. Обороты Двинска почти въ 6 разъ превышаютъ обороты Витебска. На долю собственно торговыхъ заведеній въ Двинскѣ приходится оборотовъ 244.902.000 р. и прибылей 1.213.300 р., а на долю промышленныхъ — оборотовъ 2.830.000 и прибылей 246.900 р. Обороты предпріятій перваго разряда составляютъ 212.069.000 р., второго разряда 28.224.000 р.; всѣ остальные разряды дѣлаютъ незначительные обороты. Въ Витебскѣ на долю торговыхъ заведеній приходится всего 39.407.000 руб., при чемъ на долю первыхъ двухъ разрядовъ, всего 34.242.000 руб., прибылей всего 708.400 руб., изъ нихъ на долю первыхъ двухъ разрядовъ 485.400 р.; въ Витебскѣ, слѣдовательно, преобладаютъ мелкія предпріятія. На долю промышленности въ Витебскѣ приходится 1.200.000 р. съ прибылями въ 103.800 руб., что составитъ 11,5% оборотовъ; изъ этого видно, что обороты и промышленныхъ предпріятій Витебска вдвое менѣе, чѣмъ Двинска. Торгово-промышленные обороты губерніи развиваются въ такомъ видѣ: въ 1895 году общая сумма оборотовъ была 258 336.879 р., въ 1896 г.—257.323.544 р., въ 1897 г.—263.091.121 р., въ 1898 г.—254.274.000 р., въ 1899 г.—387.948.000 р., въ 1900 г.—437.910.000 р.

### Промышленность сельская.

Основные средства существованія сельскимъ населеніемъ губерніи получаютъ отъ хлѣбопашества, вспомогательнымъ же къ нимъ дополненіемъ являются заработки отъ разнаго рода промысловъ, какъ мѣстныхъ, такъ и отхожихъ. Общей причиною, вліяющей на развитіе про-



мысловъ, является поэтому урожаи хлѣбовъ: степень урожайности года находится въ обратномъ отношеніи къ интенсивности промысловъ. Такъ, напр., въ 1895 г. былъ плохой урожай главнаго хлѣба—ржи (въ среднемъ самъ 1,7), и число промышленниковъ (въ частности отхожихъ), увеличилось на слѣдующую весну сразу съ 60.835 чел. до 73.573 чел.; урожай 1896 года былъ выше средняго (рожь самъ 3,9—4,2), и число занятыхъ промыслами упало слѣдующей весной съ 73.573 чел. на 54.484; урожай 1899 года былъ значительно ниже предшествовавшихъ двухъ годовъ, и число промышленниковъ увеличивается съ 71.315 до 79.439 чел.; урожай 1900 г. былъ, сравнительно, хорошии, поэтому и число промысловаго населенія увеличилась съ 79.439 чел. только до 79.654.

Занимаются промыслами, особенно лѣснымъ и отхожимъ, т. е. главными въ губерніи, преимущественно мужчины рабочаго возраста (17—50 л.). Процентное отношеніе занимающихся промыслами къ остальному мужскому населенію рабочаго возраста въ уѣздахъ было слѣдующее:

	1896 г.	1901 г.
Витебскій уѣздъ . . . . .	16,27 <sup>0</sup> / <sub>100</sub>	15,04 <sup>0</sup> / <sub>100</sub>
Велижскій „ . . . . .	59,92 <sup>0</sup> / <sub>100</sub>	51,16 <sup>0</sup> / <sub>100</sub>
Городокскій „ . . . . .	27,70 <sup>0</sup> / <sub>100</sub>	14,95 <sup>0</sup> / <sub>100</sub>
Двинскій „ . . . . .	24,53 <sup>0</sup> / <sub>100</sub>	27,08 <sup>0</sup> / <sub>100</sub>
Дриссенскій „ . . . . .	6,77 <sup>0</sup> / <sub>100</sub>	18,03 <sup>0</sup> / <sub>100</sub>
Лепельскій „ . . . . .	26,89 <sup>0</sup> / <sub>100</sub>	30,27 <sup>0</sup> / <sub>100</sub>
Люцинскій „ . . . . .	18,05 <sup>0</sup> / <sub>100</sub>	33,71 <sup>0</sup> / <sub>100</sub>
Невельскій „ . . . . .	14,06 <sup>0</sup> / <sub>100</sub>	44,13 <sup>0</sup> / <sub>100</sub>
Полоцкій „ . . . . .	29,13 <sup>0</sup> / <sub>100</sub>	19,69 <sup>0</sup> / <sub>100</sub>
Рѣжицкій „ . . . . .	18,05 <sup>0</sup> / <sub>100</sub>	26,95 <sup>0</sup> / <sub>100</sub>
Себежскій „ . . . . .	93,91 <sup>0</sup> / <sub>100</sub>	45,22 <sup>0</sup> / <sub>100</sub>
По губерніи . . . . .	28,56 <sup>0</sup> / <sub>100</sub>	29,37 <sup>0</sup> / <sub>100</sub>

Значеніе отдѣльныхъ промысловъ для губерніи видно изъ слѣдующаго сопоставленія: въ „отходъ“ ушли въ 1901 году 37,89<sup>0</sup>/<sub>100</sub> всего занятаго промыслами населенія; лѣснымъ промысломъ—возкой, рубкой и гонкой лѣса—41,40<sup>0</sup>/<sub>100</sub>, плотничествомъ—3,22<sup>0</sup>/<sub>100</sub>, сапожнымъ промысломъ—2,21<sup>0</sup>/<sub>100</sub>, извозомъ—1,87<sup>0</sup>/<sub>100</sub>, каменотеснымъ промысломъ—1,67<sup>0</sup>/<sub>100</sub>, кузнечнымъ—1,58<sup>0</sup>/<sub>100</sub>, портняжнымъ—1,39<sup>0</sup>/<sub>100</sub>, тележнымъ и саннымъ—1,18<sup>0</sup>/<sub>100</sub>, бондарнымъ—1,15<sup>0</sup>/<sub>100</sub>, кирпичнымъ—1,03<sup>0</sup>/<sub>100</sub>; остальными промыслами занимается, сравнительно, небольшое число. Цифры эти за послѣдніе годы сильно измѣнились, особенно по отношенію къ промысламъ первыхъ двухъ категорій; такъ, въ 1895 г. ушло въ отходъ 21,83<sup>0</sup>/<sub>100</sub> всѣхъ занятыхъ промыслами, въ 1896 г.—28,11<sup>0</sup>/<sub>100</sub>, 1897 г.—30,30<sup>0</sup>/<sub>100</sub>, 1898 г.—35,66<sup>0</sup>/<sub>100</sub>, 1899 г.—32,12<sup>0</sup>/<sub>100</sub>, 1900 г.—36,84, а въ 1901 г.—37,89<sup>0</sup>/<sub>100</sub>. Лѣсной промыселъ, наоборотъ, падаетъ: въ 1895 г. имъ было занято 48,42<sup>0</sup>/<sub>100</sub> всего промысловаго населенія, 1896 г.—41,22<sup>0</sup>/<sub>100</sub>, 1897 г.—31,46<sup>0</sup>/<sub>100</sub>, 1898 г.—33,00<sup>0</sup>/<sub>100</sub>, 1899 г.—34,63<sup>0</sup>/<sub>100</sub>, 1900 г.—27,64<sup>0</sup>/<sub>100</sub>, 1901 г.—27,64<sup>0</sup>/<sub>100</sub>. Подобное явленіе, т. е. уменьшеніе процента, замѣчается также и въ другихъ промыслахъ. Упадокъ лѣснаго промысла объясняется вырубкой лѣсовъ; упадокъ такихъ промысловъ, какъ кузнечный, сапожный, портняжный и др. указываетъ, отчасти, на сокращеніе покупательной способности сельскаго населенія. Результатомъ является усиленіе отхода.

Другіе промыслы мало выдѣляются, за исключеніемъ развѣ только каменотеснаго въ Двинскомъ у., которымъ въ 1901 г. было занято 1.105 чел., или 11,80<sup>0</sup>/<sub>0</sub> всѣхъ промышленниковъ уѣзда; бондарей больше всего въ Велижскомъ у.—544 чел. или 5,03<sup>0</sup>/<sub>0</sub> всѣхъ промышленниковъ уѣзда; въ Полоцкомъ уѣздѣ занимаются извозомъ 8,33<sup>0</sup>/<sub>0</sub> всѣхъ промышляющихъ (420 чел.).

Участіе женщинъ въ сельскихъ промыслахъ, послѣ невысокаго урожая въ 1899 г., исчислялось въ 1900 г.—3,71<sup>0</sup>/<sub>0</sub> общаго числа промышленниковъ (2.947 жен. изъ 79439 чел.); послѣ хорошаго же урожая 1900 г., въ отчетномъ году участвовало на промыслахъ женщинъ всего 336 изъ общаго числа 79.654 чел., или 0,42<sup>0</sup>/<sub>0</sub>; онѣ принимаютъ участіе преимущественно въ отходѣ, затѣмъ въ гонкѣ и возкѣ лѣса, наконецъ, въ портняжномъ, стекольномъ и кирпичномъ промыслахъ и въ валяніи валенокъ.

Заработки сельскихъ промышленниковъ крайне разнообразны. Больше всего зарабатываютъ сапожники—въ среднемъ 174 р. 52 к. на человѣка, затѣмъ идутъ каменотесы—128 р. 55 к., кузнецы—106 р. 25 к., столяры—85 р. 40 к., рыбаки—81 р. 26 коп., отхожіи промыслы даютъ 80 р. 84 к. на чел., портняжный—77 р. 38 коп., кирпичный—71 р. 90 к., плотничный—64 р. 41 к., извозъ—55 р. 83 к., тележный—35 р. 57 к., бондарный—27 р. 23 к., гонка, возка и рубка лѣса—21 р. 60 к.

Общая сумма заработковъ равнялась въ отчетномъ году 4.609.602 р. Изъ нихъ уходящіе на дальніе заработки заработали 52,83<sup>0</sup>/<sub>0</sub>; занятые гонкой, рубкой и возкой лѣса—15,43<sup>0</sup>/<sub>0</sub>, сапожники—6,59<sup>0</sup>/<sub>0</sub>, каменотесы—4,58<sup>0</sup>/<sub>0</sub>, плотники—3,58<sup>0</sup>/<sub>0</sub> и кузнецы—2,82<sup>0</sup>/<sub>0</sub>.

### Движеніе населенія.

Населеніе Витебской губерніи, по переписи 1897 г., равнялось 736.882 мужчинъ и 752.364 женщинъ, а вмѣстѣ 1.489.246 душъ. Съ этого времени путемъ естественнаго прироста прибавилось, по вычисленіямъ Губернскаго Статистическаго Комитета, въ 1897 года 26.463 души, въ 1898 г. 28.896 душъ, въ 1899 г. 29.593 души, въ 1900 г. 26.494 души и въ отчетномъ году 22.854 души, а всего 134.300 душъ, что, вмѣстѣ съ населеніемъ 1897 года, составитъ 1.623.546 душъ. Изъ этого числа въ городахъ 240.977 душъ и въ уѣздахъ 1.382.569 душъ об. пола.

По вѣроисповѣданіямъ населеніе распредѣляется, приблизительно, такъ: въ городахъ: православныхъ съ единовѣрцами 71.875, католиковъ 26.425, евреевъ 128.950, раскольниковъ и сектантовъ 7.400, лютеранъ 5.800 и магометанъ 525. Такимъ образомъ, составъ городского населенія по вѣроисповѣданіямъ слѣдующій: евреевъ 53,7<sup>0</sup>/<sub>0</sub>, православныхъ 30<sup>0</sup>/<sub>0</sub>, католиковъ 11<sup>0</sup>/<sub>0</sub>, раскольниковъ и сектантовъ 3<sup>0</sup>/<sub>0</sub>, лютеранъ 2<sup>0</sup>/<sub>0</sub> и магометанъ 0,2<sup>0</sup>/<sub>0</sub>.

Въ уѣздахъ, считая въ томъ числѣ и мѣстечки: православныхъ съ единовѣрцами 825.090, или около 60<sup>0</sup>/<sub>0</sub>, католиковъ 360 540, или 26<sup>0</sup>/<sub>0</sub>, раскольниковъ и сектантовъ 83.825, или 6<sup>0</sup>/<sub>0</sub>, евреевъ 67.660, или около 5<sup>0</sup>/<sub>0</sub>, лютеранъ 45.450, или 3<sup>0</sup>/<sub>0</sub>.

Въ губерніи имѣются два, сравнительно, большихъ города—Витебскъ и Двинскъ, находящихся въ нѣсколь-ко иныхъ, чѣмъ прочіе населенные пункты условіяхъ. Составъ населенія этихъ городовъ слѣдующій: въ Ви-тебскѣ—70.642 жителей: православныхъ съ единовѣр-цами 25.730, или 36,4<sup>0</sup>/<sub>0</sub>, евреевъ 36,830, или 52<sup>0</sup>/<sub>0</sub>, като-ликовъ 5.146, или 7<sup>1</sup>/<sub>3</sub><sup>0</sup>/<sub>0</sub>, раскольниковъ и сектантовъ 1.514, или 2<sup>1</sup>/<sub>7</sub><sup>0</sup>/<sub>0</sub>, лютеранъ 1.415, или 2<sup>0</sup>/<sub>0</sub>. Въ Двинскѣ —73.787 жителей: евреевъ 34.392, или 47<sup>0</sup>/<sub>0</sub>, православ-ныхъ съ единовѣрцами 17.147, или 23<sup>0</sup>/<sub>0</sub>, католиковъ 14.128, или 19<sup>0</sup>/<sub>0</sub>, лютеранъ 3.855, или 5,2<sup>0</sup>/<sub>0</sub>, раскол-никовъ и сектантовъ 3.712, или 5<sup>0</sup>/<sub>0</sub>, магометанъ 553, или около 1<sup>0</sup>/<sub>0</sub>.

Браковъ въ отчетномъ году было 11.581, изъ нихъ въ городахъ 1699 и въ уѣздахъ 9.882, что составляетъ 1 бракъ болѣе чѣмъ на 140 душъ населенія. Отдѣльно же по вѣроисповѣданіямъ: у православныхъ вмѣстѣ съ единовѣрцами 7.089, или 1 на 126, у католиковъ 2.700, или 1 на 143, у лютеранъ 235, или 1 на 225, у евреевъ 1.385, или 1 на 142, у раскольниковъ и сектантовъ 172, или 1 на 530. Въ частности же, для городского и сель-скаго населенія: у православныхъ съ единовѣрцами бра-ковъ приходится: въ городахъ 1 на 171 и въ уѣздахъ 1 на 124; въ городахъ же—Витебскѣ 1 на 119 и Двинскѣ 1 на 252, у евреевъ 1 на 124 въ городахъ и 1 на 192 въ уѣздахъ.

Рожденій въ отчетномъ году было 63.757, изъ нихъ въ городахъ 8.041, или 1 на 30 и въ уѣздахъ 55.716, или почти 1 на 25 душъ населенія; въ Витебскѣ 2.441, или 1 на 29, въ Двинскѣ 2.568, или 1 на 28 душъ. По вѣроисповѣданіямъ: у православныхъ съ единовѣрцами: всего рожденій 41.716, или 1 на 21 душу, въ городахъ вообще 2.653, или 1 на 88 душъ, въ уѣздахъ 39.163, или 1 на 27; у евреевъ всего 5.564, или 1 на 35 душъ, въ городахъ 3.942, или 1 на 33 души, въ уѣздахъ 1.622, или 1 на 41 душу; у католиковъ всего рожденій 13.663, или 1 на 29, въ частности же, въ городахъ 1080, или 1 на 24 и въ уѣздахъ 12.583, или 1 на 28; у сектантовъ и раскольниковъ 1.740, или 1 на 51, въ городахъ 245, или 1 на 29, въ уѣздахъ 1.495, или 1 на 55; у лютеранъ 974, или 1 на 52, въ городахъ 121, или 1 на 45, и въ уѣз-дахъ 853, или 1 на 53.

Число внѣбрачныхъ рожденій представляетъ большое разнообразіе по вѣроисповѣданіямъ. Такъ, у православныхъ было всего 1.412 внѣбрачныхъ рожденій, что по отноше-нію къ числу законныхъ (40.128) составитъ 3,5<sup>0</sup>/<sub>0</sub>; въ Ви-тебскѣ незаконныхъ рожденій было 189, или 21,4<sup>0</sup>/<sub>0</sub> за-конныхъ (884), въ Двинскѣ 38, или 9<sup>0</sup>/<sub>0</sub> законныхъ (422), въ остальныхъ городахъ 66, или 7<sup>0</sup>/<sub>0</sub> законныхъ (957); въ уѣздахъ же незаконныхъ 1119, или около 3<sup>0</sup>/<sub>0</sub> законныхъ (37.865). У католиковъ было всего 489 незаконныхъ рожденій, или около 4<sup>0</sup>/<sub>0</sub> законныхъ (13.174), въ Двин-скѣ 78, или 12<sup>0</sup>/<sub>0</sub> законныхъ (646), въ остальныхъ горо-дахъ число незаконныхъ рожденій незначительно. У рас-кольниковъ и сектантовъ незаконныхъ рожденій было 286, или около 20<sup>0</sup>/<sub>0</sub> законныхъ (1.454). У лютеранъ 28 незаконныхъ, или 3<sup>0</sup>/<sub>0</sub> законныхъ (946). Наконецъ, у евреевъ 20 незаконныхъ, или 0,36<sup>0</sup>/<sub>0</sub> законныхъ (5.544).

Вообще же было всего 2.262 незаконныхъ рожденій, или около 3,6<sup>0</sup>/<sub>0</sub> всѣхъ законныхъ рожденій. Въ частности, въ Витебскѣ было 217 незаконныхъ рожденій, или 9<sup>0</sup>/<sub>0</sub> законныхъ (2.224), въ Двинскѣ 152 незаконныхъ, или 6<sup>0</sup>/<sub>0</sub> законныхъ (2.416), въ остальныхъ городахъ 96, или 3,2<sup>0</sup>/<sub>0</sub>, а въ уѣздахъ всего 1.797 незаконныхъ рожденій, или 3<sup>0</sup>/<sub>0</sub> законныхъ (53.919).

Большой процентъ внѣбрачныхъ рожденій у сектантовъ и раскольниковъ объясняется извѣстною терпимостью ихъ къ внѣбрачному сожителству; затѣмъ наибольшій процентъ незаконныхъ рожденій у православнаго населенія является въ г. Витебскѣ, Двинскѣ и другихъ городовъ, а также у католическаго населенія Двинска; въ остальномъ процентъ этотъ равняется, приблизительно, 3; наименьшій же процентъ оказывается у евреевъ, именно, менѣе 1/2<sup>0</sup>/<sub>0</sub>. Причины такого явленія заключаются, быть можетъ, въ томъ, что христіанское, примущественно православное, населеніе въ городахъ вынуждено братья за занятія, представляющія много соблазновъ, таковы, на примѣръ, профессіи домашней прислуги и всякіе отхожіе промыслы. Евреи же избѣгаютъ занятій, отвлекающихъ отъ семьи.

Умерло всего по губерніи въ отчетномъ году 40.903 ч., или 2,5<sup>0</sup>/<sub>0</sub>, изъ коихъ въ городахъ 4.961, или 2<sup>0</sup>/<sub>0</sub>, и въ уѣздахъ 35.942, или 2,6<sup>0</sup>/<sub>0</sub> всего населенія губерніи. Въ частности, по вѣроисповѣданіямъ: православныхъ и единовѣрцевъ умерло 27.581, или 3,1<sup>0</sup>/<sub>0</sub> всего православнаго населенія вмѣстѣ съ единовѣрцами, въ городахъ—Витебскѣ 839, или 3,3<sup>0</sup>/<sub>0</sub>, Двинскѣ 366, или 2,2<sup>0</sup>/<sub>0</sub>, и въ уѣздахъ 25.652, или 1,8<sup>0</sup>/<sub>0</sub>; католиковъ всего умерло 8.753, или 2,3<sup>0</sup>/<sub>0</sub>, въ частности, въ городѣ Двинскѣ 542, или 4<sup>0</sup>/<sub>0</sub>, и въ уѣздахъ 7.928, или 2,2<sup>0</sup>/<sub>0</sub>; лютеранъ умерло 775, или 1,5<sup>0</sup>/<sub>0</sub>, причемъ въ городахъ 119, или 2<sup>0</sup>/<sub>0</sub>, въ уѣздахъ 656, или 1,4<sup>0</sup>/<sub>0</sub>; евреевъ всего умерло 2.582, или около 1,4<sup>0</sup>/<sub>0</sub>, въ городахъ 1.906, или 1,5<sup>0</sup>/<sub>0</sub>, въ мѣстечкахъ 676, или 1<sup>0</sup>/<sub>0</sub>; раскольниковъ и сектантовъ всего 1.212, или 1, 3<sup>0</sup>/<sub>0</sub>. Слѣдовательно, между православнымъ населеніемъ наибольшій процентъ смертности, уступающій только проценту смертности между католическимъ населеніемъ г. Двинска; наименьшій же процентъ смертности приходится на долю евреевъ и лютеранъ.

Приростъ населенія губерніи въ общемъ составилъ 22.854 душъ, или 1,4<sup>0</sup>/<sub>0</sub>. По вѣроисповѣданіямъ: православныхъ съ единовѣрцами прибавилось 14.235 душъ, или 1,6<sup>0</sup>/<sub>0</sub>, (изъ коихъ въ городахъ—Витебскѣ 246, или 0,9<sup>0</sup>/<sub>0</sub>, Двинскѣ 162, или 0,9<sup>0</sup>/<sub>0</sub> и въ уѣздахъ—13.511, или 1,5<sup>0</sup>/<sub>0</sub>); католиковъ 4.910, или 1,2<sup>0</sup>/<sub>0</sub>; лютеранъ 199, или 0,4<sup>0</sup>/<sub>0</sub>; евреевъ 2.982, или 1,6<sup>0</sup>/<sub>0</sub>, (изъ коихъ въ гор. Витебскѣ 593, или 1,6<sup>0</sup>/<sub>0</sub>, и въ Двинскѣ 506, или 1,5<sup>0</sup>/<sub>0</sub>); раскольниковъ и сектантовъ 528, или 0,6<sup>0</sup>/<sub>0</sub>.

Сопоставляя данныя о числѣ браковъ и рожденій съ данными о смертности и приростѣ, оказывается, что преимущественное положеніе какъ относительно числа браковъ, такъ и относительно числа рожденій принадлежитъ населенію православному и притомъ сельскому, у котораго и браковъ заключается больше, и дѣтей рождается, относительно, больше, чѣмъ у другихъ; но высо-

кій процентъ смертности сильно понижаетъ  $0\%$  прироста и сравниваетъ съ таковымъ же у евреевъ. Совсѣмъ иное заключеніе приходится вывести относительно православнаго городского населенія, у котораго число браковъ значительно меньше, чѣмъ въ сельскомъ, еще менѣе число рожденій, а смертность, наоборотъ, очень велика, такъ что приростъ не достигаетъ и  $1\%$

Обращаясь къ таблицамъ смертности по возрастамъ, видимъ, что усиленная смертность православнаго населенія происходитъ не во всѣ года жизни, а исключительно въ годы дѣтскіе. Изъ общаго числа умершихъ—34.760 душъ, въ возрастѣ до 1 года умираетъ 11.707, т. е. нѣсколько болѣе  $\frac{1}{3}$  всего числа умершихъ; въ возрастѣ отъ 1 до 3 лѣтъ—5.306, или  $15,3\%$ ; въ возрастѣ отъ 3 до 10 лѣтъ—3.289, или  $9\%$ ; на всѣ же остальные возрасты—14.358, или  $41,3\%$ . По вѣроисповѣданіямъ: въ возрастѣ до 1 года умерло: православныхъ 8.669, или  $38\%$  всего числа умершихъ православныхъ; католиковъ на 1-мъ году жизни умираетъ 2.037, или  $26\%$ , евреевъ 493, или  $20,3\%$ ; въ возрастѣ отъ 1 до 3 лѣтъ: православныхъ 3.482, или  $15,5\%$  всего числа православныхъ умершихъ, католиковъ 1.053, или  $13,5\%$ , евреевъ 417, или  $17,2\%$ ; въ возрастѣ отъ 3 до 10 лѣтъ: православныхъ 2.121, или  $9,4\%$ , католиковъ 739, или  $9\%$ , евреевъ 205 или  $8,4\%$ ; во всѣхъ остальныхъ возрастахъ: православныхъ 8.124 или  $36,3\%$ , католиковъ 3.977, или  $51\%$ , евреевъ 1.115 или  $54\%$ . Слѣдовательно,  $65,7\%$  всѣхъ смертей православнаго населенія приходится на долю дѣтскаго возраста. Причины такого печальнаго явленія заключаются въ особенностяхъ быта сельскаго населенія; на примѣръ, время усиленныхъ полевыхъ работъ отражается на усиленіи смертности дѣтей сельскаго населенія, именно, въ іюнѣ и іюлѣ мѣсяцахъ; такъ, въ Велижскомъ уѣздѣ въ возрастѣ до 1 года умерло: въ январѣ 99, въ февралѣ—76, мартѣ—89, апрѣлѣ—89, маѣ—111, іюнѣ—147, іюлѣ—185, августѣ—122, сентябрѣ—83, октябрѣ—61, ноябрѣ—58, декабрѣ—68; въ Невельскомъ уѣздѣ: въ январѣ 92, въ февралѣ—54, мартѣ—92, апрѣлѣ—77, маѣ—70, іюнѣ—119, іюлѣ—141, августѣ—90, сентябрѣ—68, октябрѣ—71, ноябрѣ—63, декабрѣ—62. То же наблюдается и по всѣмъ уѣздамъ.

Слѣдуетъ отмѣтить еще одинъ интересный фактъ—это преобладаніе смертности мальчиковъ надъ смертностью дѣвочекъ въ первые годы жизни; такъ, въ возрастѣ до 1 мѣсяца умираетъ вообще по губерніи мальчиковъ—1616 и дѣвочекъ—1134, въ возрастѣ отъ 1 до 3 мѣс.—мальчиковъ—1324 и дѣвочекъ—1042, отъ 3 до 6 мѣс.—мальчиковъ—1601 и дѣвочекъ—1231, отъ 6 мѣс. до 1 года—мальчиковъ—2063 и дѣвочекъ—1696.

## II. Подати и повинности.

**Окладные сборы, выкупные платежи и другія взысканія по губерніи.**

Всѣ подати, денежныя повинности и налоги, лежащія на населеніи Витебской губерніи, по значительности ихъ размѣровъ, располагаются въ слѣдующемъ порядкѣ:

Государственный квартирный налогъ: къ поступленію слѣдовало: оклада 30682 р. 50 к. и недоимки 1164 р. 13 коп., кромѣ того, штрафовъ и пени 1364 р. 15 к., а всего 33210 р. 78 к. Въ счетъ этого исключено и взыскано: оклада 30211 р. 4 к. и недоимокъ 1976 р. 90 к. Оставалось къ 1 января 1902 года 1022 р. 84 к.

Государственный поземельный налогъ: слѣдовало къ поступленію: оклада 41020 р. 83 к., недоимки 7100 р. 16 к.; въ то число исключено и взыскано: оклада 36070 р. 22 к. и недоимокъ 6292 р. 29 к. Оставалось къ 1 января 1902 г. 5758 р. 48 к. Главную массу взысканій и недоимокъ этого налога составляли взысканія съ частныхъ владѣльцевъ всѣхъ сословій, на долю которыхъ приходилось 23219 р. 10 к., т. е. болѣе половины всего оклада, недоимокъ за ними числилось 6982 р. 64 к., т. е. почти вся масса недоимокъ, а по отношенію къ цифрѣ оклада съ владѣльцевъ она составляетъ  $\frac{1}{3}$  часть. Нѣсколько менѣе цифра оклада этого налога съ крестьянъ, именно 17453 р. 3 к., недоимки же составляютъ ничтожную цифру 56 р. 28 к.

Процентный сборъ съ имѣній лицъ польскаго происхожденія весь заключается въ недоимкѣ, равняющейся 7574 р. 45 к., въ число которыхъ взыскано 205 р. 46 к., оставалось же къ 1 января 1902 года 7368 р. 99 к.

Государственный налогъ съ недвижимыхъ имуществъ: слѣдовало къ поступленію: оклада 91594 р. 46 к. и недоимокъ 9385 р. 25 к., въ то число исключено и взыскано 88155 р. 85 к., оставалось къ 1 января 1902 г. 12823 р. 86 к.

Выкупные платежи съ крестьянъ: слѣдовало къ поступленію: оклада 1115935 руб. 31 коп. и недоимокъ 8278 руб. 45 коп., а всего 1124213 руб. 76 коп.; въ то число исключено и взыскано 1121140 р. 64 к., оставалось къ 1 января 1902 г. 3073 р. 12 к. Особыхъ взносовъ взыскано 11425 р. 95 к.

Земскіе сборы: къ поступленію слѣдовало: оклада 512966 р. 98 к., и недоимки 202863 р. 81 к., а всего 715.830 р. 79 к.; въ то число исключено и взыскано 549570 р. 38 к.; оставалось къ 1 января 1902 года 166260 р. 41 к. Около половины суммы оклада этихъ сборовъ составляли взысканія съ частныхъ землевладѣльцевъ — 233923 р. 91 к., недоимки же за ними состояло 128868 р. 32 к., т. е. болѣе половины оклада и болѣе  $\frac{3}{5}$  всей суммы недоимокъ. Невзысканныхъ къ 1 января 1902 года съ нихъ осталось 103.040 руб. 40 коп., или болѣе  $\frac{1}{3}$  всего числившагося за ними въ окладѣ и недоимкѣ, или  $\frac{2}{3}$  оставшагося невзысканнымъ къ 1 января 1902 года.

Кромѣ этихъ налоговъ, числилось за населеніемъ еще особаго рода недоимки, напр., штрафовъ за пропускъ по ревизіи душъ и неподачу въ срокъ ревизскихъ сказокъ — 581 р. 50 к., изъ которыхъ взыскано всего 83 р. 1 коп.; затѣмъ разсроченныхъ недоимокъ разнаго рода на сумму 16011 р. 62 к., изъ которыхъ исключено всего 3517 р. 68 к.; наконецъ, „разныхъ взысканій“, числящихся въ недоимкѣ на очень солидную сумму 1.122.812 р.

81 к., изъ которыхъ исключено и взыскано 168.610 р. 88 к., остается же въ недоимкѣ 954.201 руб. 93 к. Главную массу этихъ недоимокъ составляютъ взысканія Министерства Внутреннихъ Дѣлъ—720.077 р. 68 к., затѣмъ Департамента Торговли и Мануфактуръ—132.617 р. 27 к., Департамента Неокладныхъ Сборовъ—120.289 р. 27 к., Департамента Государственного Казначейства—87.450 р. 17 к. и т. д.

Всѣхъ вообще налоговъ и взысканій числилось на населеніи: въ окладѣ 1.792.200 р. 8 к. и въ недоимкахъ 1.377.136 р. 33 к., т. е. сумма недоимокъ была болѣе  $\frac{2}{3}$  суммы оклада налоговъ; всего же взысканій по налогамъ было на сумму 3.169.336 р. 41 к., въ число которыхъ сложено и взыскано 2,005.834 р. 35 к. и остается невзысканныхъ къ 1 января 1902 года 1.163.502 р. 6 к.

Изъ всей суммы этихъ налоговъ числилось за крестьянами: окладныхъ взысканій на сумму 1.310.123 р. 86 к. и недоимокъ 14.606 р. 51 к., а всего 1.325.730 р. 37 к., изъ которыхъ взыскано 1.315.750 р. 54 к., оставалось невзысканныхъ къ 1 января 1902 г. 9.973 р. 83 к.

На землевладѣльцахъ числилось: оклада 295.776 р. 17 коп. и недоимокъ 165.488 р. 76 к., а всего 461.264 р. 93 к., изъ которыхъ взыскано 328087 р. 57 к., остается невзысканныхъ 133.177 р. 36 к.

#### Городскіе доходы и расходы.

По разсмотрѣннымъ и утвержденнымъ въ установленномъ порядкѣ смѣтамъ для 12 городовъ Витебской губ. (включая и заштатный городъ Суражъ), исчислено было на 1901 годъ доходовъ 683851 руб. 16 $\frac{1}{2}$  коп. и расходовъ 680778 руб. 29 коп. Въ дѣйствительности же поступило доходовъ 602102 р. 72 $\frac{1}{2}$  коп. и израсходовано 596474 руб. 1 коп.

Первое мѣсто между обыкновенными доходами занимаютъ доходы съ городскихъ недвижимыхъ имуществъ и оброчныхъ статей—148071 р. 71 $\frac{1}{2}$  к., или болѣе 42 $\frac{0}{100}$  всѣхъ обыкновенныхъ доходовъ. Затѣмъ слѣдуетъ оцѣночный сборъ съ недвижимыхъ имуществъ—121522 р. 17 к., или 35 $\frac{0}{100}$ , съ документовъ на право торговли и промысловъ 21724 руб. 61 коп., или 6 $\frac{0}{100}$ , съ извознаго и перевознаго промысла 18275 р. 70 к., или 5 $\frac{0}{100}$ , съ трактирныхъ заведеній, постоянныхъ дворовъ и съѣстныхъ лавокъ 17755 р. 2 к., или менѣе 5 $\frac{0}{100}$ .

Общая сумма чрезвычайныхъ доходовъ была 251221 р. 97 к. Первое мѣсто между ними занимали пособія отъ казны—160143 руб. 60 коп., затѣмъ поступления недоимокъ—61855 р. 11 к.

Первое мѣсто по числу доходовъ занимаетъ Двинскъ, съ общею суммою 265020 р. 94 к., изъ которыхъ обыкновенныхъ 123733 р. 62 к. и чрезвычайныхъ 141287 р. 32 к.; затѣмъ Витебскъ—200510 р. 36 к., изъ нихъ обыкновенныхъ 112022 р. 41 к. и чрезвычайныхъ 86963 р. 45 к. Превышеніе чрезвычайныхъ доходовъ надъ обыкновенными въ Двинскѣ произошло отъ усиленныхъ поступленій недоимокъ—35271 руб. 44 коп.; въ Витебскѣ такихъ поступленій было 14831 р. 71 к. Пособія отъ казны въ Двинскѣ 83510 р. 38 к. Витебскѣ 71131 р. 74 к., изъ другихъ источниковъ въ Двинскѣ 17711 руб. 84 к.

Витебскѣ 1000 р. Прибылей отъ городскихъ банковъ въ Двинскѣ 4793 р., въ Полоцкѣ 2550 р. 77 к., во всѣхъ остальныхъ городахъ такихъ поступленій не было. Изъ обыкновенныхъ доходовъ слѣдуетъ отмѣтить доходъ за проходъ и проѣздъ по городскимъ сооруженіямъ и стоянку судовъ, существующій въ одномъ Витебскѣ и давшій 3087 р. 35 к.; доходъ съ лошадей и экипажей, содержимыхъ частными лицами, существующій въ 2 городахъ, именно въ Полоцкѣ и Витебскѣ; въ первомъ далъ 394 р. 50 к., во второмъ 25 р. Налогъ съ городскихъ недвижимыхъ имуществъ въ Двинскѣ далъ вдвое больше, чѣмъ въ Витебскѣ; съ извозчичьяго промысла въ Двинскѣ получено почти вчетверо болѣе, чѣмъ въ Витебскѣ.

89808

Главною статьею городскихъ расходовъ было отправленіе воинскаго постоя и другихъ воинскихъ потребностей 239521 р. 56 к., или 40<sup>0</sup>/<sub>0</sub> всей суммы расходовъ; за ними слѣдуетъ содержаніе городскихъ общественныхъ управленій 76991 р. 15 к., содержаніе полиціи 53269 р. 42 к., содержаніе учебныхъ заведеній 22960 р. 93 к., содержаніе пожарныхъ командъ 226661 р. 17 к., городское освѣщеніе 21880 р. 78 к., пособія казнѣ 21007 р. 61 к., содержаніе общественныхъ пожарныхъ командъ 11814 р. 90 к., квартирныя деньги полиціи и пожарныхъ командъ 14821 р. Двинску принадлежитъ первое мѣсто и по количеству расходовъ—264135 р. 49 к., расходы Витебска 199195 р. 95 к. На отправленіе воинскаго постоя Двинскъ тратитъ 138245 р., Витебскъ—91590 р. 87 к. На полицію Двинскъ—18865 р. 92 к., Витебскъ—11940 р. Содержаніе пожарной команды обходится Двинску въ 4500 р., Витебску—5941 р. 75 к.; зато вещественное довольствіе пожарной команды Двинску обходится въ 4500 р. 85 к., Витебску всего 983 р. 88 к. На освѣщеніе города Двинскъ расходуетъ 5202 р. 96 к., Витебскъ 11191 р. 98 к. Содержаніе благотворительныхъ заведеній стоитъ Витебску 1676 р., Двинску 150 р., Полоцку 500 р., Лепелю 270 р. 3 к., Люцину 200 р., Дриссѣ 143 р. 23 к., Невлю 138 р. 43 к. Содержаніе учебныхъ заведеній обходится Двинску 12121 р. 44 к., Невлю 2434 р. 81 к., Рѣжицѣ 2156 р. 69 к., Полоцку 2071 руб. 59 коп., Велижу 1058 руб. 50 коп. и Витебску 973 руб. 3 коп.

Городскіе бюджеты увеличиваются съ каждымъ годомъ: въ 1891 году доходы исчислены были по смѣтѣ всего въ 300445 руб. 41 коп., а расходы въ 321055 руб. 1 к., т. е. и тѣ и другіе за 10-лѣтній періодъ времени увеличились больше, чѣмъ вдвое. Доходы увеличились, главнымъ образомъ, съ городскихъ имуществъ и оброчныхъ статей—на 72809 р. 62<sup>1</sup>/<sub>2</sub> к., оцѣночный сборъ—на 57941 р. 49 к.; зато доходъ съ промышленныхъ и торговыхъ заведеній понизился на 47039 р. 6 к. Сумма чрезвычайныхъ доходовъ увеличилась на 211323 р. 85 к.

Расходъ на воинскій постоя увеличился на 228104 р. 65 к., содержаніе городскихъ общественныхъ управленій увеличилось на 21059 р. 11 к., содержаніе полиціи уменьшилось на 20021 р. 7 к. Содержаніе учебныхъ заведеній 10 лѣтъ назадъ составляло 5987 р. 51 к., а въ отчетномъ—22960 р. 97 к.



Такимъ образомъ, ростъ городскихъ доходовъ происходитъ исключительно посредствомъ увеличенія налоговъ на недвижимую собственность горожанъ и на счетъ пособій отъ казны. Тѣ же статьи, которыя выражали бы собою развитіе городскихъ промышленныхъ и торговыхъ оборотовъ, дали, наоборотъ, значительное пониженіе.

Городскіе расходы представляютъ сильное увеличеніе лишь по такимъ статьямъ, какъ воинскій постоя и содержаніе городскихъ управленій, по остальнымъ же статьямъ переменны весьма незначительны.

#### Городскіе общественные банки.

Городскіе общественные банки, по прежнему, находились въ городахъ Витебскѣ, Двинскѣ и Полоцкѣ. Первое мѣсто, по значительности оборотовъ, принадлежитъ банку Двинскому, обороты коего составляли 8.361.670 р. 34 к., затѣмъ слѣдуетъ Витебскій, сдѣлавшій обороты на 2.809.104 р. 68 к., и Полоцкій, съ оборотомъ въ 2,799.084 р. 2 к.

Главными статьями операций этихъ трехъ банковъ были: а) учетъ векселей, что всѣми тремя сдѣлано на сумму 2.487.487 р. 5 к.; въ отдѣльности же, Двинскимъ банкомъ на 1.045.886 р. 21 к., Полоцкимъ на 798.206 р. 37 к. и Витебскимъ на 643.394 р. 47 к.; б) выдача ссудъ подъ залоги: всѣми было сдѣлано на сумму 612.251 р. 98 к.; въ отдѣльности, Витебскимъ банкомъ выдано ссудъ на 340.145 р. 98 к., Двинскимъ на 238.234 р. и Полоцкимъ на 33,872 р.

Двинскимъ банкомъ протестовано было векселей на сумму 4.029 р., изъ которыхъ взыскано 2.357 р. и списано со счетовъ 1.672 р.; Полоцкимъ банкомъ протестовано на 6.093 р. 82 к., по которымъ взыскано 4.163 руб. 82 к. и Витебскимъ—на 1.203 руб. 69 к. изъ коихъ взыскано 59 р. 54 к.

Прибылей этими банками получено: Двинскимъ валовой 59.051 р. 66 к. и чистой 23.000 р., Полоцкимъ валовой 39.500 р., чистая пока не опредѣлена, Витебскимъ валовой 32.033 р. 42 к. и чистой 9.131 р. 78 к.

Главныя операціи Двинскаго и Полоцкаго банковъ составляли учеты векселей, ссудъ же выдавалось ими, сравнительно, гораздо меньше; операціи же Витебскаго банка состояли, главнымъ образомъ, въ выдачѣ ссудъ подъ залоги, именно, болѣе  $\frac{1}{3}$  всѣхъ оборотовъ.

#### Акцизные сборы.

Акцизному вѣдомству подлежитъ надзоръ за производствами: винокуреннымъ, водочнымъ, пивовареннымъ, уксуснымъ и лаковымъ, заводами, выдѣлывающими освѣтительныя смѣси изъ растительныхъ и минеральныхъ маселъ, табачными фабриками, фабриками зажигательныхъ спичекъ, рассыпчными чайными заведеніями, продажею казенныхъ питей, а равно по взносу въ казну акцизныхъ сборовъ и по надзору за казенными винными складами и лавками.

По винокуреннымъ заводамъ въ отчетномъ году поступило акциза: учтено 1.975.449 р. 54 к., въ дѣйстви-

тельности поступило 1.190 р. 12 к.; сложено и разсрочено акциза за спиртъ, поступившій въ казну для надобностей другихъ губерній и въ лаковые заводы—1.993.592 руб. 7 коп.

Съ заводовъ пивоваренныхъ и медоваренныхъ: учтено 122.673 руб., въ дѣйствительности поступило 122.922 руб. 80 коп.

Оборотъ вина въ отчетномъ году былъ слѣдующій: оставалось къ 1 января 1901 года:

на винокуренныхъ заводахъ . . . . .	4.464.703 <sup>0</sup>
на ректификаціонныхъ . . . . .	2.256.117 <sup>0</sup>
въ казенныхъ складахъ и лавкахъ . . . . .	4.232.009 <sup>0</sup>
Итого . . . . .	10.952.830 <sup>0</sup>

Выкурено . . . . .	19.059.739 <sup>0</sup>
Конфисковано . . . . .	569 <sup>0</sup>
Привезено изъ другихъ губерній . . . . .	13.932.167 <sup>0</sup>
Всего въ приходѣ . . . . .	43.945.305 <sup>0</sup>

Расходъ:

Вывезено въ другія губерніи . . . . .	6.652.453
Отпущено въ лабораторіи Министерства	
Финансовъ . . . . .	1.144 <sup>0</sup>
Отпущено въ аптеки . . . . .	5.221
„ на выдѣлку водочныхъ издѣлій . . . . .	13.139 <sup>0</sup>
Вывезено за границу . . . . .	59.235 <sup>0</sup>
Сгорѣло . . . . .	6.332 <sup>0</sup>
Отпущено въ лаковые заводы . . . . .	353.053 <sup>0</sup>
Траты при ректификаціи, храненіи, транспортѣ, очисткѣ и разливѣ . . . . .	838.352 <sup>0</sup>
На мѣстное потребленіе . . . . .	24.093.962 <sup>0</sup>
Всего въ расходѣ . . . . .	32.022.891 <sup>0</sup>

Остатка на 1 января 1902 г. на заводахъ винокуренныхъ и ректификаціонныхъ, а также въ казенныхъ складахъ и лавкахъ 11.922.414<sup>0</sup>.

Обороты по ректификаціи: получено для ректификаціи изъ винокуренныхъ заводовъ мѣстныхъ и другихъ губерній и изъ казенныхъ складовъ всего 16.759.182<sup>0</sup>; изъ этого числа утрачено при ректификаціи 310.275<sup>0</sup>, выработано ректифицированного вина 17.848.170<sup>0</sup> и приобрѣтено такого вина изъ другихъ губерній 11.323.510<sup>0</sup>.

Продажа казеннаго вина производилась: въ складахъ 1 разряда съ очисткою вина, числомъ 2, въ 3-хъ складахъ II разряда, въ 3-хъ складахъ III разряда и въ 2 разливныхъ складахъ; въ винныхъ лавкахъ: 10—I разр., 98—II разряда и 284—III разряда. Мѣсть частной продажи было: подваловъ винокуренныхъ заводовъ 38, водочныхъ заводовъ—1, пивоваренныхъ—16, медоваренныхъ—1, оптовыхъ складовъ пива—33, заведеній для выдѣлки изюмнаго вина—5, ренсковыхъ погребовъ—34, погребовъ русскихъ виноградныхъ винъ—9, трактировъ—80, постоянныхъ дворовъ—1, буфетовъ—71, пивныхъ лавокъ—109, временныхъ выставокъ пива—2; а всего мѣсть частной продажи питей 400

Для выдѣлки и продажи табака существовало табачныхъ фабрикъ—3, складовъ табака при фабрикахъ—2 и табачныхъ лавокъ 2.699. На фабрикахъ выдѣлано

табаку: курительнаго I, II и III сортовъ — 322 п. 39<sup>1</sup>/<sub>2</sub> ф. сигаръ III сорта — 1.106.500 штукъ, папирозъ I и II сорта — 26.384.200 штукъ, махорки — 50.982 пуд. 28 фун.

Фабрикъ зажигательныхъ спичекъ 3, на которыхъ выдѣлано спичекъ фосфорныхъ 4.497.225 штукъ и безфосфорныхъ — 8.631.603.750 штукъ.

Заводовъ для выдѣлки освѣтительныхъ (гарныхъ) маслъ было 5, на которыхъ выдѣлано 34.591 п. маслъ.

Заводовъ лаковыхъ было 2 и уксусныхъ 1; на нихъ выдѣлано лака и политуры 7.647 пуд. 1 фун. и уксуса 4.997<sup>3</sup>/<sub>4</sub> ведра.

Поступленіе акцизнаго сбора представляется въ слѣдующемъ видѣ: дохода съ вина и спирта 4.667.069 руб. 78 коп., съ пива и меда 140.601 р. 29 к., съ лаковыхъ и уксусныхъ заводовъ 5.000 р.; взыскано за нарушеніе устава 1.950 р. 63 к.

Табачнаго дохода всего 245.735 р. 8 коп.; въ томъ числѣ за нарушеніе устава 913 р. 86 к.

Спичечнаго дохода всего 234.332 р. 26 к.

Дѣятельность винокуренныхъ заводовъ увеличивается изъ года въ годъ:

въ 1891 г. выкурено спирта 15.128.475<sup>0</sup>, въ 1892 г. выкурено 15.033.230<sup>0</sup>, въ 1893 году выкурено 13.841.485<sup>0</sup> въ 1894 году выкурено 15.750.716<sup>0</sup>, въ 1895 году выкурено 14.935.034<sup>0</sup>, въ 1896 г. выкурено 13.347.890<sup>0</sup>, въ 1897 г. выкурено 12.677.120<sup>0</sup>, въ 1898 году выкурено 15.769.939<sup>0</sup>, въ 1899 году выкурено 16.888.259<sup>0</sup>, въ 1900 г. выкурено 17.167.796<sup>0</sup> и въ 1901 г. выкурено 19.059.739<sup>0</sup>.

Мѣстное потребленіе водки, между тѣмъ, не только не увеличилось, но немного сократилось, такъ: въ 1891 г. оно выразилось въ расходѣ спирта 27 138 315<sup>0</sup>, въ 1892 г. 28.848.109<sup>0</sup>, въ 1894 году 27.379.326<sup>0</sup>, въ 1895 году 24.873.702<sup>0</sup>, въ 1896 году 24.467.031<sup>0</sup>, въ 1897 году 21.529.751<sup>0</sup>, въ 1898 году 22.554.767<sup>0</sup>, въ 1899 году 24.054.023<sup>0</sup>, въ 1900 году 24.821.961<sup>0</sup>, въ 1901 году 24.093.962<sup>0</sup>.

Поступленіе питейнаго дохода увеличивается значительно, именно: въ 1891 году онъ составилъ сумму въ 2.589.766 руб. 90 коп., въ 1892 году 2.730.588 руб. 40 коп., въ 1894 году 2.841.549 р. 49 к., въ 1895 году 2.599.055 руб. 78 коп., въ 1896 году 2.496.829 руб. 7 коп., въ 1897 году 2.884.490 руб. 63<sup>1</sup>/<sub>2</sub> коп. въ 1898 г. 4.124.070 руб. 21 коп., въ 1899 г. 4.356.843 руб. 45 коп., въ 1900 году 4.556.746 руб. 42 коп. и въ 1901 году 4.814.621 р. 70 к., т. е. за 10 лѣтъ представляетъ увеличеніе въ 2.224.854 р. 80 к., или почти вдвое. Изъ перечня всѣхъ этихъ цифръ видно, что въ поступленіи акцизныхъ сборовъ было свое переходное время, предшествовавшее введенію винной казенной монополіи и выразившееся въ уменьшеніи сборовъ по всѣмъ статьямъ винной операціи, а также въ суммахъ оборотовъ вина.

Табачный доходъ и производство табачныхъ издѣлій, напротивъ, не прогрессируютъ; такъ: въ 1891 году табачнаго дохода поступило на 277.672 руб. 21 коп., въ 1892 г. 221.984 р. 77 к., въ 1894 г. 222.984 р. 29 к., въ 1895 г. 228.503 р. 67 к., въ 1896 г. 225.772 р. 46 к., въ

1897 г. 213.081 р. 31 к., въ 1898 году 208.517 р. 87 к., 1899 г. 209.914 р. 25 к., въ 1900 г. 256.146 р. 21 к. и въ 1901 г. 245.735 р. 8 к. Объясняется это слабымъ развитіемъ оборотовъ мѣстныхъ табачныхъ фабрикъ.

Производство лаковъ, уксуса, освѣтительныхъ маселъ и спичекъ въ Витебской губерніи развито очень мало.

#### Отправленіе натуральныхъ повинностей.

Въ отчетномъ году населеніе губерніи несло слѣдующія натуральныя повинности: дорожную, подводную и квартирную, которыя отбывались тѣмъ же порядкомъ, какъ и въ предшествовавшемъ 1900 г.

Дорожная повинность заключалась въ исправномъ содержаніи почтовыхъ, военныхъ и грунтовыхъ дорогъ и въ постройкѣ и ремонтѣ дорожныхъ сооружений. По отбыванію этой повинности личный трудъ лежалъ на обязанности сельскаго населенія, а доставка необходимыхъ матеріаловъ принадлежала землевладѣльцамъ. Исключеніе въ этомъ отношеніи представляютъ только нѣкоторыя волости Витебскаго и Городокскаго уѣздовъ, гдѣ починка дорогъ отдается въ подрядъ, съ обложеніемъ населенія соответствующимъ денежнымъ сборомъ.

На починку названныхъ дорогъ въ отчетномъ году потребовалось 155.516 подводъ и 202.369 пѣшихъ рабочихъ, противъ предшествовавшаго года первыхъ болѣе на 1.220, а послѣднихъ менѣе на 598.

По переложеніи этой повинности на денежную, считая по мѣстнымъ цѣнамъ стоимость въ сутки рабочаго съ лошадыю среднимъ числомъ до 95 коп., а пѣшаго до 55 коп., дорожная повинность обошлась бы населенію губерніи въ 246.424 р. 67 к.; если же прибавить къ этой суммѣ стоимость употребленнаго на починку дорогъ матеріала, опредѣленную въ 6.764 р. 18 к., а равно сумму, уплаченную въ Витебскомъ и Городокскомъ уѣздахъ подрядчикамъ—16.044 р. 46 коп.,—расходъ населенія по выполненію всей дорожной повинности выразится въ суммѣ 269.233 р. 31 к.

Подводная повинность состояла въ обязанности населенія поставлять натурою лошадей: а) для разѣздовъ по дѣламъ службы чиновъ полиціи и командируемыхъ чиновниковъ и для нижнихъ чиновъ корпуса жандармовъ, б) при передвиженіи войскъ и переводѣ командъ и новобранцевъ и в) для перевозки больныхъ арестантовъ.

Въ отчетномъ году для выполненія каждой изъ этихъ надобностей было выставлено подводъ: для первой, не считая стойкихъ лошадей—1.123, для второй—2.656 и для третьей—760 подводъ. Въ нѣкоторыхъ уѣздахъ поставка подводъ для означенныхъ надобностей отдана съ подряда. Выполненіе этой повинности, по переложеніи ея на денежную, обошлось населенію въ 18.281 р. 77 коп.

Квартирная повинность, кромѣ отвода постоянныхъ квартиръ для войскъ въ мѣстахъ ихъ расположенія, заключалась еще въ отводѣ временныхъ помѣщеній: а) для чиновниковъ, командируемыхъ по дѣламъ службы, военныхъ чиновъ, сопровождавшихъ передвигающіяся по губерніи войска, для новобранцевъ и б) для ночлеговъ арестантовъ и бродягъ. Для надобностей перваго рода

въ отчетномъ году было отведено 1.591 квартира, стоимостью 1.081 р. 75 коп., а для второго—46 помѣщеній, стоимостью 2.236 р. 55 коп. Всего же квартирная повинность стоила населенію 3.318 р. 30 к.

Попеченіемъ Губернскаго Распорядительнаго Комитета и городскихъ общественныхъ управленій въ отчетномъ году были расквартированы въ Витебской губерніи слѣдующія войсковыя части:

Въ гор. Витебскѣ:

штабъ 16-го армейскаго корпуса;  
управленіе начальника артиллеріи того же корпуса;  
управленіе корпуснаго интенданта;  
штабъ 41-й пѣхотной дивизіи;

163-й Ленкоранско-Нашебургскій и 164-й Закавказскій пѣхотные полки и 41-я артиллерійская бригада въ полномъ составѣ;

управленіе уѣзднаго воинскаго начальника съ запасами вещей: дружины государственнаго ополченія,  $\frac{1}{4}$  конной сотни и 112 запаснаго пѣхотнаго баталіона;

конвойная команда;

кадръ государственнаго ополченія;

команда для охраны имущества запаснаго баталіона;

канцелярія и нижніе чины продовольственнаго

магазина;

губернское жандармское управленіе съ писарями;

канцелярія помощника начальника губернскаго жандармскаго управленія;

начальника Ново Сокольницкаго отдѣленія С.-Петербур.-Виндавскаго жандармскаго полицейскаго управленія ж. д. и семейства сверхсрочнослужащихъ нижнихъ чиновъ.

Въ гор. Двинскѣ:

штабъ 25 й пѣхотной дивизіи;

97-й Лифляндскій, 98 й Юрьевскій, 99-й Ивангородскій пѣхотные полки и 25 я артиллерійская бригада въ полномъ составѣ;

управленіе уѣзднаго воинскаго начальника, со складами вещей дружины государственнаго ополченія;

конвойная команда;

нижніе чины кадра государственнаго ополченія и продовольственныхъ магазиновъ;

канцеляріи: помощника начальника губернскаго жандармскаго управленія, отдѣленія Смоленскаго и С.-Петербур.-Варшавскаго жандармскихъ управленій желѣзныхъ дорогъ и коменданта желѣзнодорожныхъ станцій.

Въ гор. Полоцкѣ:

управленіе уѣзднаго воинскаго начальника со складомъ вещей 111-го запаснаго пѣхотнаго баталіона;

конвойная команда;

кадръ государственнаго ополченія и команда для охраны вещей запаснаго баталіона.

Въ м. Креславкѣ:

1-я резервная артиллерійская бригада,

канцелярія и нижніе чины продовольственнаго магазина.

Въ каждомъ изъ остальныхъ 8 городовъ губерніи находились:

управленіе уѣзднаго воинскаго начальника;  
конвойная команда;  
нижніе чины кадра государственнаго ополченія;  
жандармскіе унтеръ-офицеры;  
а въ г. Рѣжицѣ, кромѣ того, канцелярія начальника  
Рѣжицкаго отдѣленія С.-Петербургскаго жандармскаго  
управленія желѣзныхъ дорогъ.

Въ лагерныхъ сборахъ въ 1901 году находились:

При гор. Витебскѣ:

Штабъ 16-го армейскаго корпуса и управленія на-  
чальника артиллеріи корпуса и корпуснаго интенданта,  
штабъ и 2-я бригада 41-й пѣхотной дивизіи, 41-я ар-  
тиллерійская бригада.

При гор. Двинскѣ:

25-я пѣхотная дивизія, 29-я, 41-я, 45-я, 25-я и 1-я  
резервная артиллерійскія бригады, 3-я запасная пѣ-  
хотная батарея и 50-й драгунскій Иркутскій полкъ.

### Воинская повинность.

Дѣйствія присутствій по воинской повинности по  
призыву къ отбыванію ея начались съ 27 октября и  
окончились 7 ноября; продолжались отъ 4 до 8 дней, въ  
большинствѣ же уѣздовъ 6 дней.

Назначено было къ приему на военную службу по  
разверсткѣ 4381 человекъ, для пополненія какового числа  
внесено было въ призывные списки 14.290 чел. и по до-  
полнительнымъ: А—3 чел. и Б—1545 чел.

Изъ числа 14.290 призывавшихся—христіанъ было  
12.250 и евреевъ 2.040.

Лицъ, происходящихъ изъ податныхъ сословій—  
14.010 и изъ неподатныхъ 280; эти числа одно къ дру-  
гому относятся какъ 1 : 50. Изъ числа дѣйствительно  
принятыхъ 4.380 чел. было изъ податнаго сословія  
4302 и изъ неподатныхъ 78; эти цифры относятся другъ  
къ другу какъ 1 : 55; слѣдовательно, число принятыхъ  
изъ числа призывавшихся податныхъ сословій было,  
относительно, больше, чѣмъ изъ сословій неподатныхъ:  
первыхъ было 30,7% призывавшихся, а вторыхъ около  
28%.

Принято было христіанъ 3.729, или около 30,4%  
призывавшихся христіанъ, и евреевъ 651, или 31,9%  
призывавшихся евреевъ.

Изъ признанныхъ неспособными къ отбыванію во-  
инской повинности составляли нѣсколько болѣе 3,8%  
всѣхъ призывавшихся христіанъ, а евреи 4,8% всѣхъ  
призывавшихся евреевъ. Изъ числа зачисленныхъ въ  
ратники ополченія христіане составляли 4,8% призывав-  
шихся христіанъ и евреи 6,37% призывавшихся евреевъ.  
Изъ получившихъ отсрочки по невозможности и болѣз-  
нямъ христіане составляли 6,5% призывавшихся хри-  
стіанъ, евреи 5,1% призывавшихся евреевъ. Изъ не-  
явившихся къ призыву христіане составляли болѣе 1,8%  
призывавшихся христіанъ, евреи 14,6% призывавшихся  
евреевъ. Изъ сопоставленія этихъ % отношеній можно сдѣ-  
лать заключеніе, во первыхъ, о большемъ, относительно,  
количествѣ здоровыхъ между призывавшимися въ

отчетномъ году евреями, чѣмъ между христіанами и, во вторыхъ,—о сохранившемся между евреями стремленіи укрываться отъ отбыванія военной службы.

Изъ числа 4.380 взятыхъ на службу молодыхъ людей грамотныхъ и полуграмотныхъ оказалось 34,7<sup>0</sup>/<sub>0</sub>.

Изъ числа взятыхъ на службу новобранцевъ русскихъ (великоруссовъ, бѣлоруссовъ и малоруссовъ) было 67<sup>0</sup>/<sub>0</sub>, литовцевъ и латышей болѣе 17<sup>0</sup>/<sub>0</sub>, поляковъ 0,3<sup>0</sup>/<sub>0</sub>, нѣмцевъ 0,3<sup>0</sup>/<sub>0</sub>, евреевъ около 15<sup>0</sup>/<sub>0</sub>.

### III. Общественное благоустройство и благочиніе.

#### Казенныя и общественныя зданія.

Казенныя зданія вѣдомства Министерства Внутреннихъ Дѣлъ, находящіяся подъ непосредственнымъ надзоромъ Строительнаго Отдѣленія Губернскаго Правленія, слѣдующія:

Въ городѣ Витебскѣ: каменный 3-этажный домъ, со службами, занимаемый Губернаторомъ; при немъ каменное 2-этажное зданіе, занимаемое Губернскимъ Правленіемъ и другими губернскими учрежденіями; каменное 3-этажное зданіе, гдѣ прежде помѣщалась Витебская Контрольная Палата; каменное зданіе, занимаемое губернскимъ и центральнымъ архивами, и каменное 2-этажное зданіе, занимаемое тюрьмою, съ таковымъ же при немъ флигелемъ и другими службами, и деревяннымъ домомъ для начальника тюрьмы.

2) Каменные 2-этажныя зданія для тюремъ, съ флигелями и службами, въ городахъ: Полоцкѣ, Велижѣ, Себежѣ, Лепелѣ, Дриссѣ, Люцинѣ и Городкѣ и въ с. Струни, Полоцкаго уѣзда.

3) Каменные 2-этажныя зданія для присутственныхъ мѣстъ въ городахъ: Двинскѣ, Городкѣ, Люцинѣ и Невлѣ.

4) Въ г. Рѣжицѣ: а) каменное одноэтажное зданіе тюрьмы съ однимъ такимъ же и двумя деревянными флигелями; каменное городское одноэтажное зданіе, уступленное городомъ подъ помѣщеніе полицейскаго управленія, съ ремонтомъ его на счетъ казны.

Въ отчетномъ году, кромѣ ежегодно ассигнуемой на мелочный ремонтъ казенныхъ зданій суммы 1.710 руб., Министерствомъ Внутреннихъ Дѣлъ отпущено было на ремонтъ: губернаторскаго дома 1.724 руб. и на ремонтъ тюремъ 5.500 руб., а всего 8.934 р. Изъ нихъ въ теченіе 1901 года употреблено 8.590 р. 42 к.

Кромѣ сего, въ отчетномъ году изъ особо открытыхъ кредитовъ израсходовано:

1) На наемъ помѣщеній: для Двинской тюрьмы 6000 руб.; за дополнительное помѣщеніе при Витебской тюрьмѣ уплачено: попечительству Витебскихъ дѣтскихъ пріютовъ 997 руб. и благотворительному обществу 300 р., для Себежскаго полицейскаго управленія 500 руб., Дриссенскаго полицейскаго управленія 500 р., Полоцкаго уѣзднаго полицейскаго управленія 550 р., Велижскаго полицейскаго управленія 350 р., Лепельскаго полицей-

скаго управленія 350 р. и Витебскаго уѣзднаго полицейскаго управленія 650 р. За доставленную изъ городского водопровода для губернаторскаго дома воду уплачено 194 руб. 22 к.

2) На содержаніе въ чистотѣ зданій, занимаемыхъ: Губернаторомъ, Губернскимъ Правленіемъ и другими губернскими учрежденіями въ г. Витебскѣ 128 р.; на зданіе, гдѣ помѣщалась Контрольная Палата, 95 р.; Дриссенскимъ полицейскимъ управленіемъ 50 руб., Городокскимъ полицейскимъ управленіемъ 50 р., Невельскимъ полицейскимъ управленіемъ 92 р., Люцинскимъ полицейскимъ управленіемъ 47 р.

Въ теченіе 1901 года по Строительному отдѣленію состоялось по разнымъ предметамъ: журналовъ 164, протоколовъ 270; составлено техническихъ отчетовъ по строительнымъ работамъ въ казенныхъ зданіяхъ 4; разсмотрѣно и утверждено: техническихъ смѣтъ на разныя постройки 125, проектовъ на постройку православныхъ церквей—каменныхъ 6, деревянныхъ 3; часовень—каменныхъ 3 и деревянныхъ 3; римско-католическихъ костеловъ—каменныхъ 3 и часовень 1; еврейскихъ молитвенныхъ домовъ—каменныхъ 3 и деревянныхъ 6; раскольническихъ молелевъ—деревянныхъ 2; училищъ каменныхъ 4 и деревянныхъ 1; частныхъ обывательскихъ домовъ—каменныхъ 20 и деревянныхъ 90; больничныхъ зданій деревянныхъ 4; торговыхъ бань—каменныхъ 5 и деревянныхъ 1; на постройку арестныхъ домовъ—каменныхъ 2 и деревянный 1; на устройство керосиновыхъ складовъ: малыхъ 7 и среднихъ 1; на устройство заводовъ: лѣсопильныхъ паровыхъ—каменныхъ 1 и дерев. 3, для выдѣлки древесной массы—каменныхъ 1 и деревянныхъ 1, винокуренныхъ заводовъ деревянныхъ 1, заводовъ картонныхъ 1, для выдѣлки пуговицъ 1 камен., табачной фабрики каменной 1, кожевенныхъ 5, для выдѣлки сальныхъ свѣчей 1 дерев., для выдѣлки макаронъ 2 деревян., булочной 1 деревянной, маслобоенъ кам. 2, паточныхъ заводовъ кам. 1, мыловаренныхъ 7, шерстомойня 1, скотобоенъ каменныхъ 2 и деревянныхъ 1; проектовъ: на постройку дамбъ и мостовъ 41, на устройство шоссе 3, заводовъ кирпичныхъ 3, мукомольныхъ паровыхъ мельницъ—каменныхъ 1 и деревянныхъ 3, вѣтрёныхъ мельницъ—каменныхъ 1 и деревянныхъ 5.

Разсмотрѣно и утверждено плановъ на урегулированіе городовъ 1 и мѣстечекъ 1.

#### Построеніе и ремонтъ церквей.

Въ отчетномъ году приняты въ духовное вѣдомство: двѣ вновь возведенныя церкви: въ с. Стрѣлкахъ, Дриссенскаго уѣзда, на построеніе которой израсходовано изъ мѣстныхъ средствъ 3.636 р. 59 к. и отпущенные казною 3.700 р., и въ с. Болоздыни, Невельскаго уѣзда, на построеніе которой израсходовано изъ мѣстныхъ средствъ 4.842 р. 42 к. и казенныхъ денегъ 15.400 р.; отремонтированы церкви: Соколищенская, Полоцкаго уѣзда, на ремонтъ которой израсходовано изъ мѣстныхъ средствъ 1.827 руб. 34 к. и отпущенные казною 6.500 р., Чашницкая Николаевская—на 5.560 руб. казенныхъ и 949 руб. 79 коп. мѣстныхъ и три собора, отремонтиро-



ванные исключительно на отпущенные казною деньги, а именно: въ г. Люцинъ 6.600 руб., въ г. Лепелъ 2.200 р. и въ г. Велижъ 1.200 р.

Въ отчетномъ году вновь производились, подъ наблюдениемъ Полоцкой Духовной Консистеріи, работы по сооруженію и ремонту на отпущенныя изъ казны деньги слѣдующихъ церквей:

а) по сооруженію:

въ с. Сосницъ, Полоцкаго уѣзда, на 16.700 р., въ с. Церковнѣ, Дриссенскаго уѣзда, 25000 р., въ с. Чернецовѣ, Невельскаго уѣзда, 15.000 р., съ добавленіемъ мѣстныхъ до 1.000 руб.

б) по ремонту:

Солоневичскэй, Лепельскаго уѣзда, на 1.470 р., Чуриловской, Дриссенскаго уѣзда, 5800 р.

Кромѣ того, въ отчетномъ году, съ разрѣшенія епархіальнаго начальства, были произведены мелкіе ремонты церквей, всего на сумму 20.395 руб. 32 коп., изъ нихъ 13.127 руб. церковныхъ денегъ, 1930 р. 65 к. попечительскихъ и 5.337 р. 49 коп., пожертвованныхъ прихожанами и частными лицами.

#### Дороги, мосты и переправы.

Черезъ Витебскую губернію пролегаютъ слѣдующія дороги:

1) Три желѣзныя: С.-Петербурго-Варшавская, Риго-Орловская и Московско-Виндаво-Рыбинская; строятся: Петербурго-Витебская и продолженіе ея—Витебско-Жлобинская.

2) Четыре шоссейныя дороги, имѣющія протяженіе 381<sup>1</sup>/<sub>2</sub> вер. Изъ нихъ наибольшій участокъ Кіевскаго шоссе идеть на протяженіи 172<sup>1</sup>/<sub>2</sub> вер. отъ г. Витебска по направленію къ С.-Петербургу, черезъ гг. Городокъ и Невель; второй—въ 154 версты С.-Петербургскаго шоссе, отъ Двинска до границы Псковской губерніи, захватывая Рѣжицкій и Люцинскій уѣзды; третій—Смоленскаго шоссе отъ Витебска до границы Смоленской губерніи въ 34<sup>1</sup>/<sub>2</sub> версты, и четвертый—отъ Витебска же до границы Могилевской губерніи на протяженіи всего лишь 20<sup>1</sup>/<sub>2</sub> вер.

3) Грунтовыя дороги, которыя раздѣляются на почтовые, торговыя, военныя, проселочныя и полевыя. Почтовые, торговыя и военныя грунтовыя дороги состоятъ въ вѣдѣніи уѣздахъ дорожныхъ комиссій и въ отчетномъ году находились въ состояніи весьма удовлетворительномъ, благодаря, во 1-хъ, правильному и равномерному распредѣленію работъ по поддержанію ихъ въ исправности между сельскими обществами, на обязанности которыхъ лежитъ отправленіе этой повинности натурою и, во 2-хъ, своевременному и аккуратному доставленію землевладѣльцами лѣсныхъ матеріаловъ для исправленія мостовъ, гатей и другихъ дорожныхъ сооружений.

Содержавшіяся до отчетнаго года на счетъ суммъ губернскаго сбора дорожныя сооруженія въ губерніи съ этого года отнесены на средства дорожнаго капитала.

Въ отчетномъ году построены, отремонтированы и приняты отъ подрядчиковъ слѣдующія сооружения: въ Невельскомъ уѣздѣ построена половина моста на рѣкѣ Ловати, у с. Козьякино; въ Полоцкомъ уѣздѣ построены мосты на р. Деменицѣ; въ Городокскомъ уѣздѣ построены мосты на рр. Пестункѣ, Овсяницѣ и Сѣнницѣ и отремонтированы мосты на р. Оболи, у с. Козьяны; въ Себежскомъ уѣздѣ отремонтированы мосты: у д. Рубежники и у дер. Верхній Мостъ; въ Лепельскомъ уѣздѣ построены 4 моста: Воронежскій, на ручьѣ Юшки, у дер. Сеньково 2-е и на р. Щербиркѣ и отремонтированы 4 моста: Мѣницкій, на р. Свѣчѣ, на р. Начѣ и на р. Бездѣдовици; кромѣ того, построено 8 каменныхъ трубъ и 1 мощный лотокъ; въ Рѣжицкомъ уѣздѣ построены мосты: одинъ на р. Ичѣ, по одному въ районѣ Веліонской и Тискадской волостей и два въ районѣ Розентовской волости; кромѣ того, построена каменная труба на ручьѣ Ашни-Упка; въ Двинскомъ уѣздѣ построены мосты: на рр. Дылманы, Колупъ, Наретъ, Ликснянкѣ и Индрѣ, на р. Дубно въ им. Ливенгофъ, на р. Дубно у им. Варково и у дер. Ковали; отремонтированы мосты: на рр. Осуницѣ, Дубно и Иванъ-Тартакѣ; кромѣ того, построена труба за желѣзно-дорожнымъ переѣздомъ въ районѣ Ликсненской волости, Турчинская каменная труба и каменная труба на ручьѣ Дубъ-Упка.

Постройка и ремонтъ всѣхъ этихъ сооружений обошлись въ 51.821 руб. 64 коп.

#### Почты и телеграфы.

Въ теченіе 1901 года въ Витебской губерніи произошли слѣдующія перемѣны по почтово-телеграфной части:

1) Въ м. Вышкахъ, Двинскаго уѣзда, открыто съ 1 августа почтовое отдѣленіе, съ приѣмомъ и выдачею всякаго рода почтовой корреспонденціи.

2) Въ м. Россицѣ, Дриссенскаго уѣзда, съ 1 іюля открыто почтовое отдѣленіе, съ приѣмомъ и выдачею всякаго рода почтовой корреспонденціи.

3) Борковичское почтовое отдѣленіе, Дриссенскаго уѣзда, съ 30 августа, преобразовано въ почтово-телеграфное отдѣленіе, съ приѣмомъ внутреннихъ телеграммъ.

4) Въ лагерѣ войскъ, при г. Двинскѣ, 15 мая открыта временная телеграфная станція, которая 5 сентября закрыта.

5) На артиллерійскомъ полигонѣ при г. Двинскѣ открыто съ 1 мая временное почтовое отдѣленіе, которое 1 сентября закрыто.

6) Между Ликсненскимъ почтово-телеграфнымъ отдѣленіемъ, Двинскаго уѣзда, и имѣніемъ графа Плятеръ-Зиберга „Погулянка“ того же уѣзда, открыто съ 1 мая телефонное сообщеніе, съ приѣмомъ внутреннихъ телеграммъ, каковое 21 сентября закрыто.

7) Съ установленіемъ 2 февраля перевозки почтъ въ почтовыхъ вагонахъ, въ сопровожденіи разъѣздныхъ чиновниковъ, на участкѣ Крейцбургъ-Волоколамскъ, Московско-Виндаво-Рыбинской желѣзной дороги, ст

того же числа, согласно распоряженію Г. Начальника Главнаго Управленія почтъ и телеграфовъ, закрыты почтовые тракты: отъ гор. Рѣжицы, чрезъ гг. Люцинъ и Себежъ, до Зарѣчья, отъ гор. Себежа до м. Освеи и отъ гор. Невля до гор. Великихъ-Лукъ, съ упраздненіемъ находящихся на нихъ Люцинской, Попсуйской, Заситинской, Себежской, Верхне-Мостской, Круповской и Борокской почтовыхъ станцій, съ общимъ комплектомъ въ 42 лошади, и уменьшеніемъ комплектовъ лошадей на станціяхъ: Рѣжицкой — на 4 лош. и Сеньковской — на 7 лош., причемъ: а) Сеньковское почтовое отдѣленіе, съ одноименною конною почтовою станціею, съ 2 лошадьми, оставленными собственно для перевозки почтъ изъ названнаго отдѣленія до Великихъ-Лукъ и обратно, переведено въ имѣніе почтосодержателя Сеньковской станціи — Окольники, въ разстояніи 25 верстъ отъ г. Великихъ-Лукъ и б) ходъ почтъ между Рѣжицею и Веліонами прекращенъ. Вмѣстѣ съ тѣмъ, съ того же 2 февраля, начатъ подвозъ почтъ для обмѣна ихъ Себежскою, Люцинскою и Рѣжицкою почтово-телеграфными конторами, Веліонскимъ почтово телеграфнымъ отдѣленіемъ, Заситинскимъ и Посиньскимъ почтовыми отдѣленіями, первыми тремя конторами и Веліонскимъ почтово-телеграфнымъ отдѣленіемъ на одноименныхъ вокзалахъ Себежъ, Люцинъ, Рѣжица и Веліоны, Московско-Виндаво-Рыбинской желѣзной дороги, съ двумя почтовыми вагонами, по три раза въ недѣлю, а Заситинскимъ почтово-Посиньскимъ почтовыми отдѣленіями на станціи Розеновской, той же дороги, съ однимъ почтовымъ вагономъ, по два раза въ недѣлю.

8) Ежедневное правильное почтово-пассажирское движеніе по Московско-Виндаво-Рыбинской желѣзной дороги начато съ 11 сентября.

9) Сеньковское почтовое отдѣленіе, Невельскаго уѣзда, вмѣстѣ съ личнымъ составомъ и имуществомъ, а также и Сеньковская конная почтовая станція, съ комплектомъ въ 2 лошади, переданы, съ 16 апрѣля, изъ вѣдѣнія Смоленскаго въ вѣдѣніе С.-Петербургскаго почтово-телеграфнаго округа.

10) Заситинское почтовое отдѣленіе, Себежскаго уѣзда, съ 20 іюля, переведено къ станціи Розеновской, Московско-Виндаво-Рыбинской желѣзной дороги, съ переименованіемъ его въ „Розеновское почтовое отдѣленіе“.

11) При Маріенгаузенскомъ Волостномъ Правленіи, Люцинскаго уѣзда, на основаніи ВЫСОЧАЙШАГО повелѣнія 24 января 1900 года, открыты почтовые операціи съ 30 мая.

12) Между имѣніемъ Шушково и Кицковскою народною чайною, Себежскаго уѣзда, на средства дворянина Александра Николаевича Юлкина, открыто, съ 15 февраля, частное телефонное сообщеніе, протяженіемъ 1 верста.

13) Между имѣніемъ Текленвилемъ и Николаевскимъ заводомъ, Полоцкаго уѣзда, на средства дворянина Карла Александровича фонъ-Фальтина, открыто съ 26 мая частное телефонное сообщеніе, протяженіемъ 1<sup>1</sup>/<sub>4</sub> вер.

Тракты почтовые и проселочные для перевозки почтъ тѣ-же, что и въ 1900 г.; кромѣ того, слѣдующіе проселочные:

Отъ м. Вышки до ст. Вышки с.-петер-  
бургско-варшавской жел. дор. . . . . 5 вер.

Отъ м. Росицы до ст. Георгіевскъ риго-  
орловской желѣзной дор. . . . . 10 „

Всего протяженіемъ по всѣмъ трактамъ 1126<sup>3</sup>/<sub>4</sub> вер.

Сравнительно съ 1900 г., увеличилось на 15 вер.

Изъ всѣхъ конныхъ почтовыхъ станцій 20 содержа-  
лись по системѣ вольныхъ почтъ, а остальные по нор-  
мальнымъ кондиціямъ, съ комплектомъ 62 лошади.

Почтовые станціи содержались удовлетворительно.  
Жалобъ проѣзжающими на почтовыхъ лошадяхъ запи-  
сано 48, при чемъ особенно важныхъ не было.

Въ 1901 году по учрежденіямъ Витебской губерніи  
было слѣдующее движеніе корреспонденціи:

Простой корреспонденціи поступило:

I. Внутренней:

Простыхъ закрытыхъ писемъ:

оплаченныхъ . . . . .	3.178.859
не вполнѣ оплаченныхъ . . . . .	33.695
бесплатныхъ . . . . .	1.092.305

Бандерольныхъ отправленій, кромѣ абоне-  
ментныхъ періодическихъ изданій . . . . . 454.883

Заказной корреспонденціи . . . . . 413.594

Посылокъ безъ цѣны: частныхъ . . . . . 6.487

„ „ „ казенныхъ . . . . . 35.712

II. Мѣстной.

Простыхъ писемъ платныхъ:

закрытыхъ . . . . . 52.304

открытыхъ . . . . . 13.575

Бандерольныхъ отправленій . . . . . 159.672

Заказной корреспонденціи . . . . . 22.841

III. Международной.

Простыхъ писемъ закрытыхъ:

франкированныхъ . . . . . отправл. 87.781

„ . . . . . получ. 159.956

нефранкированныхъ . . . . . отправл. 9.821

„ . . . . . получ. 1.896

Открытыхъ . . . . . отправл. 27.303

„ . . . . . получ. 70.777

Бандерольныхъ отправленій . . . . . отправл. 39.640

„ „ . . . . . получ. 65.065

Заказной корреспонденціи . . . . . отправл. 6.996

„ „ . . . . . получ. 11.201

Посылокъ безъ цѣны . . . . . отправл. 294

„ „ „ . . . . . получ. 1.418

Страховой корреспонденціи.

I. Внутренней.

а) отправлено: Число. Цѣнность.

Денежныхъ и цѣнныхъ пакетовъ . 96.937 23.336.779 р.

Посылокъ и узловъ . . . . . 24.361 3.069.355 „

Денежныхъ переводовъ:

по почтѣ . . . . .	157.608	} 4.051.634 „
по телеграфу . . . . .	2.010	

б) получено:

Денежныхъ и цѣнныхъ пакетовъ .	169.789	17.146.192 „
Посылокъ и узловъ . . . . .	38.041	613.394 „

Денежныхъ переводовъ:

по почтѣ . . . . .	152.837	} 4.555.003 „
по телеграфу . . . . .	2.148	

II. Международной.

а) отправлено:

Денежныхъ и цѣнныхъ пакетовъ .	4.092	447.353 „
Посылокъ и узловъ . . . . .	552	13.103 „

б) получено:

Денежныхъ и цѣнныхъ пакетовъ .	2.163	995.715 „
Посылокъ и узловъ . . . . .	624	78.584 „

Почтоваго дохода поступило всего . . . . . 327.793 р. 20 к.

Болѣе предшествовавшаго года на . . . . . 12.221 „ 18 „

Дохода за телеграфную корреспонденцію поступило . . . . . 109.113 „ 84 „

Сбора отъ эксплуатаціи телефонныхъ сообщений . . . . . 5.880 „ 79 „

Итого . . . . . 114.884 р. 63 к.

Менѣе 1900 года на . . . . . 4.529 „ 15 „

Телеграфа: Линій. Проводовъ.

Правительственнаго . . . . . 981 2.991<sup>1</sup>/<sub>2</sub>

Желѣзнодорожнаго . . . . . 584 2.394<sup>3</sup>/<sub>4</sub>

Телефона . . . . . 371<sup>1</sup>/<sub>4</sub> 543<sup>1</sup>/<sub>2</sub>

Движеніе телеграфной корреспонденціи въ отчетномъ году было слѣдующее: исходящихъ телеграммъ 150.767, входящихъ—187,878 и проходящихъ—428.589.

**Народная нравственность.**

Въ теченіе отчетнаго года Витебскимъ Окружнымъ Судомъ разсмотрѣно 3.990 уголовныхъ преступленій, болѣе предшествовавшаго года на 357. Изъ нихъ, на основаніи 277 ст. уст. угол. судопр., за неимѣніемъ или недостаточностію уликъ, прекращено производствомъ 2.342, а по остальнымъ 1.648 дѣламъ состоялись рѣшенія, по которымъ присуждено къ разнаго рода наказаніямъ 832 лица, изъ нихъ 680 мужчинъ и 152 женщины; общее же число осужденныхъ въ отчетномъ году, сравнительно съ предшествовавшимъ, было менѣе на 21.

Изъ общаго числа осужденныхъ 832 лицъ болѣе всего приходится за преступленія и проступки противъ жизни, здоровья, свободы и чести частныхъ лицъ, а именно 310 лицъ; затѣмъ въ порядкѣ постепенности слѣдуютъ преступленія и проступки:

противъ собственности частныхъ лицъ .	237	осужд.
противъ общественнаго благоустройства и благочинія . . . . .	175	„
противъ порядка управленія . . . . .	73	„
по службѣ государственной и общественной . . . . .	18	„
противъ имущества и доходовъ казны .	7	„
„ вѣры и ограждающихъ оную постановленій . . . . .	7	„
противъ правъ семейныхъ . . . . .	5	„

Итого . . . . . 832 осужд.

По сословіямъ, возрасту и вѣроисповѣданіямъ осужденные распредѣляются такъ:

1) по сословіямъ:

крестьянъ . . . . .	645	осужд.
мѣщанъ . . . . .	166	„
дворянъ потомственныхъ . . . . .	11	„
„ личныхъ . . . . .	5	„
лицъ военнаго сословія . . . . .	4	„
и прочихъ сословій . . . . .	1	„

Итого . . . . . 832 осужд.

2) по вѣроисповѣданіямъ:

православныхъ . . . . .	448	„
другихъ христіанскихъ исповѣданій . . . . .	219	„
раскольниковъ . . . . .	98	„
іудеевъ . . . . .	67	„

Итого . . . . . 832 осужд.

3) по возрастамъ:

отъ 21 до 50 лѣтъ . . . . .	670	„
„ 17 „ 20 „ . . . . .	130	„
„ 51 „ 70 „ . . . . .	20	„
ниже 17 лѣтъ . . . . .	12	„

Итого . . . . . 832 осужд.

### Расколъ.

Общее число раскольниковъ, проживающихъ въ Витебской губерніи, простирается до 83.000 человекъ обоюго пола, причемъ громадное большинство ихъ составляютъ едосѣвцы-безпоповцы (свыше 72,000); изъ остальныхъ безпоповщинскихъ толковъ встрѣчаются: поморцы, филипповцы и нѣтовцы; поповцевъ же (бѣглопоповцевъ и приѣмлющихъ австрійское священство) насчитывается до 400; послѣдніе, за отсутствіемъ бѣглыхъ поповъ и ставленниковъ австрійскаго священства, управляются наставниками, какъ и безпоповцы. Во внутренней жизни раскола за истекшій годъ существенныхъ измѣненій не произошло. Замѣчается только въ нѣкоторыхъ мѣстахъ губерніи (въ Двинскомъ уѣздѣ) сокращеніе произвола у раскольническихъ наставниковъ.

Учрежденіемъ, по указаніямъ и распоряженіямъ Епархіальнаго Преосвященнаго, направляющимъ борьбу съ расколомъ въ губерніи, является состоящій при Витебскомъ Св. Владимірскомъ братствѣ противораскольническій миссіонерскій комитетъ, существующій съ 1894 г., въ настоящее время, по инициативѣ бывшаго въ іюнь мѣсяцѣ 1901 г. 1-го епархіальнаго миссіонерскаго съѣзда, реорганизуемый.

Всѣхъ окружныхъ миссіонеровъ 17, изъ нихъ 16—приходскіе священники и 1—учитель церковно-приходской школы (окончившій курсъ семинаріи), помощниковъ окружныхъ миссіонеровъ 2 (оба студенты семинаріи), состоятъ они учителями церковно-приходскихъ школъ.

По инициативѣ Епархіальнаго Преосвященнаго, въ г. Витебскѣ былъ устроенъ 1-й епархіальный миссіонерскій съѣздъ, продолжавшійся съ 5-го по 10-е іюня 1901 г. Въ засѣданіяхъ съѣзда приняли участіе: противорасколь-

нической комитетъ, епархіальные противораскольнической и латышской миссіонеры, законоучитель Полоцкаго кадетскаго корпуса, священникъ Николай Околовичъ, окружные миссіонеры, помощники и сотрудники миссіонеровъ, а также и священники единовѣрческихъ церквей. На сѣздѣ обсуждались нужды мѣстной миссіи, и были выработаны соотвѣтствующія мѣропріятія, изъ которыхъ важнѣйшія суть: 1) учрежденіе должности второго противораскольническаго миссіонера, 2) учрежденіе должностей 10-ти окружныхъ миссіонеровъ, 3) увеличеніе содержанія причтовъ церквей, находящихся въ мѣстахъ, особенно заселенныхъ раскольниками, 4) открытіе новыхъ единовѣрческихъ приходовъ въ г. Рѣжицѣ и Двинскомъ уѣздѣ и др.

Къ православію изъ раскола, по имѣющимся въ комитетѣ свѣдѣніямъ, присоединено за 1901 г.— 54 чел.

### Арестанты и тюрьмы.

Всѣ 12 тюремъ губерніи, изъ коихъ одна съ женскимъ отдѣленіемъ находится въ Витебскѣ, одна въ селеніи Струнь, Полоцкаго уѣзда, и по одной въ каждомъ изъ уѣздныхъ городовъ,—помѣщались въ казенныхъ каменныхъ зданіяхъ, за исключеніемъ женскаго отдѣленія при Витебской тюрьмѣ и Двинской тюрьмы, помѣщавшихся въ частныхъ домахъ.

Движеніе арестантовъ въ теченіе отчетнаго года въ мѣстахъ заключенія Витебской губерніи было слѣдующее:

	Къ 1 января 1901 г. оста- валось.	Въ 1901 году:		Къ 1 января 1902 года осталось.
		Прибыло.	Убыло.	
<b>Въ тюрьмахъ и арестныхъ домахъ:</b>				
а) по приговорамъ общихъ судебныхъ мѣстъ . . .	358	1312	1272	398
б) „ „ мировыхъ судей . . . . .	338	1041	1164	215
<b>И т о г о . . . . .</b>	<b>696</b>	<b>2353</b>	<b>2436</b>	<b>613</b>
<b>При полиціи:</b>				
а) по приговорамъ общихъ судебныхъ мѣстъ . . .	15	301	292	24
б) „ „ мировыхъ судей . . . . .	4	102	97	9
<b>И т о г о . . . . .</b>	<b>19</b>	<b>403</b>	<b>389</b>	<b>33</b>
<b>Больныхъ:</b>				
а) въ больницахъ при тюремныхъ замкахъ . . .	95	1402	1415	82
б) „ городскихъ больницахъ . . . . .	15	92	98	9
<b>И т о г о . . . . .</b>	<b>110</b>	<b>1494</b>	<b>1513</b>	<b>91</b>

Въ 1901 г. содержалось въ 12 тюрьмахъ за уголовныя преступленія всего 3102 чел., изъ нихъ мужчинъ 2803 и женщинъ 299.

Въ томъ числѣ:

по вѣроисповѣданіямъ:

православныхъ . . . . . 1318  
 католиковъ . . . . . 660  
 лютеранъ . . . . . 138  
 евреевъ . . . . . 467  
 старообрядцевъ . . . . . 519

**Итого . . . 3102**

по сословіямъ:

дворянъ . . . . .	31
мѣщанъ . . . . .	1107
крестьянъ . . . . .	1964
Итого . . . . .	3102

по роду занятій:

ремесленниковъ . . . . .	351
земледѣльцевъ . . . . .	1069
торговцевъ . . . . .	242
работниковъ . . . . .	1419
бродягъ . . . . .	18
чиновниковъ . . . . .	3
Итого . . . . .	3102

Большая часть осужденныхъ состояла изъ лицъ не-получившихъ никакого образованія; преступниковъ этой категоріи содержалось 2339 чел., преступниковъ грамотныхъ было 763 чел.

Въ общемъ числѣ заключенныхъ находилось подвергаемыхъ осужденію въ первый разъ 1651 чел. и рецидивистовъ 1451 чел.

Къ 1 января 1901 г. арестантовъ оставалось 696 ч., въ 1901 году прибыло 2371, всего состояло 3067. убыло 2454, къ 1 января 1902 г. осталось 613.

Наибольшее число арестантовъ содержалось за кражи—2161 человекъ, или 70,5<sup>0</sup>/<sub>0</sub>, за убійства—129 чел., или 4,2<sup>0</sup>/<sub>0</sub>, наименьшее—за злоупотребленіе по службѣ—5 чел., столько же за поддѣлку кредитныхъ билетовъ, за многоженство—2 чел.

Изъ числа арестантовъ, содержавшихся въ тюрьмахъ губерніи въ 1901 г., по приговорамъ суда сослано въ каторжныя работы 24 чел., изъ нихъ мужчинъ 22 и женщинъ 2; по сословіямъ: мѣщанъ 7 чел., крестьянъ 17 чел.; по вѣроисповѣданіямъ: православныхъ 16, католиковъ 5, евреевъ 1, раскольниковъ 1 и лютеранъ 1.

Въ томъ же году въ Сибирь было сослано по приговорамъ общества 2 чел. и по приговорамъ суда 10 чел., — всѣ мужчины; по сословіямъ: крестьянъ 5 чел., мѣщанъ 7; по вѣроисповѣданіямъ: православныхъ 2, католиковъ 2, евреевъ 6, лютеранъ 2. За каторжными послѣдовали въ ссылку 2 семейства и за ссыльными 2 семейства.

Во всѣхъ тюрьмахъ губерніи арестанты продовольствовались, какъ и въ прежніе годы, хозяйственнымъ способомъ, чрезъ директоровъ Тюремнаго Комитета и его отдѣленій.

Прокормленіе здоровыхъ, а также прокормленіе и пользованіе больныхъ арестантовъ обошлось въ 1901 г.:

а) здоровыхъ . . . . .	18923 р. 19 к.
б) больныхъ . . . . .	12397 „ 97 „

Въ частности же, продовольствіе одного здороваго арестанта обошлось казнѣ въ сутки: въ Витебскѣ, Полоцкѣ, с. Струни, Велижѣ и Лепелѣ по 7 к., Двинскѣ, Рѣжицѣ, Люцинѣ, Себежѣ, Дриссѣ и Невлѣ по 8 коп. и Городкѣ 6 к.

Одеждою, бѣльемъ, обувью и постельными принадлежностями арестанты снабжались въ исправности; всѣ



эти предметы, какъ для ссыльныхъ и пересыльныхъ, такъ равно и мѣстныхъ арестантовъ, заготовлялись хозяйственнымъ способомъ черезъ Губернскій Тюремный Комитетъ въ Витебской тюремной мастерской, на какой предметъ израсходовано изъ казны 5000 р.

Кромѣ того, болѣе значительными статьями расхода были изъ казны:

на содержаніе тюремнаго надзора, обмундированіе и вооруженіе . . . . .	38033 р. 39 к.
на наемъ тюремныхъ помѣщеній, ремонтъ и очистку . . . . .	15903 „ 75 „
на отопленіе и освѣщеніе тюремъ . . . . .	15063 „ 26 „
на приобрѣтеніе разныхъ мелочныхъ хозяйственныхъ предметовъ . . . . .	623 „ — „
Итого изъ казны . . . . .	115944 р. 56 к.

Изъ экономическихъ частныхъ суммъ:

на жалованье служащимъ въ канцеляріяхъ Губернскаго Тюремнаго Комитета и уѣздныхъ отдѣленій, на канцелярскіе расходы, наемъ писцовъ, сторожей и проч. . . . .	2113 „ 28 „
на жалованье священникамъ и псаломщикамъ Витебской и Струнской тюремныхъ церквей и на приобрѣтеніе разныхъ предметовъ, необходимыхъ при отправленіи богослуженій въ Витебской, Двинской, Струнской и Городокской тюремныхъ церквахъ . . . . .	1072 „ 66 „
на жалованье врачамъ и фельдшерамъ тюремныхъ больницъ и на приобрѣтеніе вещей и разныхъ принадлежностей для тюремныхъ больницъ . . . . .	2393 „ 69 „
на приобрѣтеніе разныхъ мелочныхъ хозяйственныхъ предметовъ для тюремъ, какъ-то: посуды, вѣшниковъ, мыла и проч. . . . .	1135 „ 2 „
на улучшеніе пищи арестантамъ и добавку къ общей кормовой таблицы, а равно на содержаніе и лѣченіе арестантовъ въ нѣкоторыхъ тюремныхъ больницахъ за неотпускомъ изъ казны усиленной платы . . . . .	1294 „ 84 „
Итого изъ экономическихъ . . . . .	8009 р. 49 к.

А всего . . . . . 113954 р. 5 к.

По примѣру прежнихъ лѣтъ, содержащимися въ тюрьмахъ губерніи арестантами производились какъ внѣшнія, такъ и внутреннія работы. Внѣшнія работы, какъ-то: очистка улицъ, площадей, садовъ, пилка дровъ, практиковались во всѣхъ тюрьмахъ губерніи; что же касается внутреннихъ работъ, то онѣ производились только въ Витебской, Двинской, Струнской, Лепельской и Люцинской тюрьмахъ и заключались въ столярномъ, сапожномъ, портняжскомъ и переплетномъ производствахъ; въ Витебской тюремной мастерской производилось шитье одежды, бѣлья и обуви, а также плетеніе лаптей для всѣхъ тюремъ и постройка надзирательской одежды. Прочія тюрьмы, по тѣснотѣ, не располагали свободными помѣщеніями для устройства особыхъ мастерскихъ, а тѣ работы, которыя могли бы производиться въ камерахъ, не производились по неимѣнію заказовъ.

Арестантами проведено на работахъ 59.191 сутки, изъ коихъ на работахъ наружныхъ—11.744, внутреннихъ—9.604, и по тюремному хозяйству—37.843.

За работы, произведенныя арестантами, поступило всего 5.546 р. 3 коп., въ томъ числѣ отъ работъ наружныхъ—3.381 руб. 41 коп. и отъ работъ внутреннихъ—2.164 р. 62 к.

Израсходовано на покупку матеріаловъ, исправленіе старыхъ и пріобрѣтеніе новыхъ инструментовъ въ теченіе отчетнаго года 369 р. 3 к.; такимъ образомъ, чистаго дохода отъ произведенныхъ работъ получено 5.177 руб., въ томъ числѣ поступило:

въ пользу казны . . .	1404 р. 88 к.
„ арестантовъ . . .	2106 „ 41 „
„ тюремъ . . .	1665 „ 71 „
Итого . . .	5177 р. — к.

Дѣятельность Губернскаго Тюремнаго Комитета и его уѣздныхъ отдѣленій заключалось въ заботахъ о внутреннемъ устройствѣ тюремъ и исправномъ ихъ содержаніи, о продовольствіи арестантовъ, о снабженіи ихъ одеждой, бѣльемъ и обувью и, наконецъ, о поднятіи ихъ нравственнаго уровня; съ этою цѣлію обращалось особое вниманіе на то, чтобы арестанты возможно меньше оставались праздными, и въ воскресные, праздничные и табельные дни арестанты православнаго исповѣданія посѣщали тюремную церковь.

При Витебской и Стрункой тюремныхъ церквахъ имѣются священники, которые, независимо исполненія христіанскихъ требъ и положенныхъ по уставу богослуженій, въ праздничные и высокаторжественные дни, а также по средамъ и пятницамъ каждой недѣли, произносили въ тюремныхъ церквахъ религіозно-нравственныя поученія, увѣщанія и наставленія. При Двинской и Городокской тюремныхъ церквахъ, гдѣ нѣтъ особыхъ священниковъ, богослуженія совершались мѣстными приходскими священниками, затѣмъ въ остальныхъ тюрьмахъ, за неимѣніемъ церквей, совершались молитвословія и велись бесѣды съ арестантами въ особо отведенныхъ камерахъ.

Во время Великаго поста 380 арестантовъ христіанскихъ исповѣданій были у исповѣди, и всѣ удостоены Св. Причастія.

Съ тою же цѣлію нравственнаго воздѣйствія на арестантовъ, членами городской комиссіи народныхъ чтеній устраивались въ тюрьмахъ чтенія съ туманными картинами, къ которымъ заключенные относились съ большимъ вниманіемъ и интересомъ, почему представляется желательнымъ продолженіе такихъ чтеній и на будущее время.

Капиталовъ, принадлежащихъ Витебскому Тюремному Комитету и его отдѣленіямъ, къ 1 января 1902 года состояло:

неприкосновеннаго (спеціальнаго) . . .	6860 р. — к.
экономическаго:	
процентными бумагами . . . . .	1350 „ — „
наличными деньгами . . . . .	1878 „ 33 к.
Итого . . . . .	3228 р. 33 к.
А всего . . . . .	10088 р. 33 к.



Изъ событій внутренней жизни колоніи необходимо отмѣтить посѣщеніе колоніи въ отчетномъ году, 10 марта, юрисконсултомъ Министерства Юстиціи Д. А. Дрилемъ, сдѣлавшимъ многъ полезныхъ указаній и совѣтовъ.

### Пожары.

Всѣхъ пожарныхъ случаевъ въ отчетномъ году по Витебской губерніи было 1.183, въ томъ числѣ 73 въ городахъ и 1.110—въ уѣздахъ. Число погорѣвшихъ дворовъ простиралось до 4.247, изъ нихъ въ городахъ 1.524 и въ уѣздахъ 2.723. Сумма пожарныхъ убытковъ опредѣлена въ 2.799.359 р., изъ коей 1.814.802 р. приходилось на города и 984.556 р. 93 к.—на уѣзды.

При сравненіи вышеприведенныхъ цифровыхъ данныхъ съ таковыми за 1900 г. оказывается:

1) Общее число пожаровъ въ отчетномъ году увеличилось на 58, изъ нихъ 5 приходится на города и 53 —на уѣзды.

2) Общее число погорѣвшихъ дворовъ въ отчетномъ году было болѣе чѣмъ въ предшествовавшемъ на 1.545; въ частности, въ городахъ сгорѣло болѣе на 1.190 и въ уѣздахъ—на 355.

3) Сумма пожарныхъ убытковъ по губерніи увеличилась, сравнительно съ 1900 годомъ, на 1.020.426 руб. 43 к., при чемъ въ городахъ она увеличилась на 1.194.639 руб. 50 коп., а въ уѣздахъ, наоборотъ, уменьшилась на 174.213 р. 7 к.

Изъ приходящейся на города цифры убытковъ въ 1.814.802 р. 50 к. болѣе  $\frac{2}{3}$  ея, а именно 1.261.405 руб., или 69% приходится на одинъ гор. Витебскъ: пожаромъ 24-го іюля былъ уничтоженъ цѣлый кварталъ, извѣстный подъ именемъ Песковатика, и часть Набережной во 2-й части и кромѣ того было до 20-ти случаевъ незначительныхъ пожаровъ; всего въ Витебскѣ сгорѣло 1.257 дворовъ, или до 85,5% всѣхъ сгорѣвшихъ въ городахъ дворовъ. На остальные затѣмъ города губерніи приходится пожарныхъ убытковъ 553.397 руб., менѣе предшествовавшаго года, по исключеніи даже убытковъ г. Витебска 1900 г. (46.735 р.), —на 20.031 р.; а такъ какъ и въ уѣздахъ сумма пожарныхъ убытковъ, сравнительно съ предшествовавшимъ годомъ, уменьшилась на значительную цифру—174.213 р. 7 коп., что въ общей сложности составитъ до 200.000 р., то отчетный годъ для всѣхъ городовъ, кромѣ Витебска, и для уѣздовъ нужно считать весьма благопріятнымъ въ пожарномъ отношеніи. Изъ другихъ городовъ губерніи болѣе всѣхъ пострадалъ г. Полоцкъ—на 359.159 р., затѣмъ г. Двинскъ —на 140.780 р.; менѣе всего Лепель—на 255 р.; въ городахъ Дриссъ, Рѣжицѣ и Себежѣ пожаровъ совсѣмъ не было. Изъ уѣздовъ больше всѣхъ пострадалъ отъ пожаровъ Городокскій—на 159.994 р., затѣмъ Рѣжицкій—на 142.802 р. и Витебскій—на 109.562 руб.; менѣе всего Дриссенскій—на 26.273 р. и Велижскій—на 52.311 р.

Изъ общаго числа (1.183) пожарныхъ случаевъ 318 произошло отъ неосторожнаго обращенія съ огнемъ, 194—отъ дурного устройства печей и трубъ, 114—отъ поджога, 47—отъ молніи и 510—отъ неизвѣстныхъ причинъ.

## IV. Народное здравіе и общественное призрѣніе.

### Медицинскій персоналъ и аптеки.

Въ Витебской губерніи всѣхъ врачей гражданскаго вѣдомства, служащихъ и вольнопрактикующихъ, въ 1901 году было 142; въ томъ числѣ:

членовъ врачебнаго отдѣленія . . . . .	2
врачъ для командировокъ . . . . .	1
врачей больницы Приказа . . . . .	3
„ штатныхъ уѣздныхъ . . . . .	11
„ санитарныхъ . . . . .	1
„ городскихъ . . . . .	9
„ участковыхъ сельскихъ . . . . .	22
„ вольнопрактикующихъ . . . . .	81
„ при разныхъ учрежденіяхъ . . . . .	12
Итого . . . . .	142

Между ними было:

докторовъ медицины . . . . .	6
лѣкарей . . . . .	134
врачей-женщинъ . . . . .	2
Итого . . . . .	142

Кромѣ того, въ губерніи числилось:

дантистовъ . . . . .	41
фельдшеровъ штатныхъ . . . . .	11
„ вольнопрактикующихъ . . . . .	45
„ сельскихъ . . . . .	90
„ волостныхъ . . . . .	9
оспопрививателей (кромѣ лицъ медицинскаго званія) . . . . .	38
цирюльниковъ . . . . .	37

Повивальныхъ бабокъ:

штатныхъ . . . . .	13
сельскихъ . . . . .	33
вольнопрактикующихъ . . . . .	48
при больницахъ . . . . .	3

Изъ общаго числа врачей, фельдшеровъ и повивальныхъ бабокъ проживало и практиковало отдѣльно въ каждомъ городѣ и уѣздѣ:

	Врачей.	Фельдшеровъ.	Повивальныхъ бабокъ.	Дантистовъ.
Въ г. Витебскѣ . . . . .	37	15	21	16
его уѣздѣ . . . . .	5	11	5	—
„ Велижѣ . . . . .	5	5	4	1
его уѣздѣ . . . . .	3	11	3	—
„ Городкѣ . . . . .	1	3	2	—
его уѣздѣ . . . . .	2	9	3	—
„ Дриссѣ . . . . .	2	3	1	—
его уѣздѣ . . . . .	3	13	3	—
„ Двинскѣ . . . . .	26	14	14	12
его уѣздѣ . . . . .	8	19	3	—
„ Лепелѣ . . . . .	3	3	2	1
его уѣздѣ . . . . .	6	24	4	—
„ Люцинѣ . . . . .	4	3	1	1
его уѣздѣ . . . . .	4	8	3	1
„ Невлѣ . . . . .	4	5	3	2
его уѣздѣ . . . . .	2	9	5	—
„ Полоцкѣ . . . . .	11	6	5	3

	Врачей.	Фельдше- ровъ.	Повиваль- ныхъ бабокъ.	Даптиговъ.
его уѣздѣ . . . . .	3	9	3	—
Въ г. Рѣжицѣ . . . . .	6	4	4	3
его уѣздѣ . . . . .	3	9	3	—
„ Себежѣ . . . . .	2	6	2	1
его уѣздѣ . . . . .	2	7	3	—
Итого . . . . .	142	196	97	41

Аптекъ въ отчетномъ году было 59, изъ нихъ 58 вольныхъ и 1 казенная при Витебской больницѣ Приказа Общественнаго Призрѣнія.

Сумма вырученнаго въ аптекахъ сбора простиралась до 181.142 р. 16 к., болѣе предшествовавшаго года на 7.666 р. 45 коп.; изъ нихъ отъ ручной продажи лѣкарствъ выручено 49.592 руб. 36 коп., а по рецептамъ— 131.549 руб. 80 коп.

При означенныхъ аптекахъ было въ 1901 г.:

провизоровъ . . . . .	41
аптекарскихъ помощниковъ . . . . .	26
„ учениковъ . . . . .	96

При ревизіи большинства аптекъ обнаружено несоблюденіе содержателями ихъ требованій закона въ смыслѣ помѣщенія, снабженія положенной посудой, припасами и физическими приборами и сохраненія должной чистоты и порядка въ веденіи всего аптечнаго дѣла. Обнаруженные недостатки объясняются отчасти тѣмъ, что аптекамъ становится слишкомъ трудно конкурировать съ аптекарскими магазинами, которые въ корнѣ подрываютъ ихъ благосостояніе, отчасти тѣмъ, что жизнь ушла далеко впередъ отъ устарѣвшаго аптекарскаго устава и, наконецъ, тѣмъ, что фармацевтической персоналъ въ губерніи по преимуществу изъ евреевъ, которые имѣютъ слишкомъ узкія понятія о чистотѣ и весьма склонны обходить требованія закона. Результаты ревизіи сообщались аптекарямъ, при чемъ давался, смотря по надобности, извѣстный срокъ для приведенія въ порядокъ замѣченныхъ недостатковъ.

Въ 1901 г. аптекарскихъ магазиновъ было 113.

Аптекарскіе магазины и лавки составляютъ крупное зло губерніи, съ которымъ приходится неустанно бороться, чтобы заставить ихъ сколько-нибудь уважать и соблюдать требованія закона. Они превратились въ нелегальныя мелкія аптеки, удовлетворяющія мѣстное населеніе не только продажей въ раздробъ сырыхъ, плохо очищенныхъ, нерѣдко низкаго качества медикаментовъ, но и тайнымъ изготовленіемъ лѣкарствъ по рецептамъ врачей и фельдшеровъ. Между тѣмъ персоналъ магазиновъ—крайне невѣжественный, не имѣющій никакихъ понятій о фармаціи, да и по закону магазины освобождены отъ той строгой ревизіи и отвѣтственности которыя установлены для аптекъ. Найденные въ нихъ при ревизіи непорядки вынуждали чиновъ врачебной инспекціи привлекать содержателей къ отвѣтственности, но это мало достигаетъ цѣли, такъ какъ существующее въ настоящее время большое количество магазиновъ и лавокъ можетъ функционировать только при условіи несоблюденія предъявляемыхъ къ нимъ закономъ требованій.

Дѣятельность медицинскаго персонала.

Дѣятельность врачей гражданскаго вѣдомства выражалась съ одной стороны подаіемъ медицинской помощи заболѣвшимъ, а съ другой стороны — исполненіемъ разныхъ обязанностей по части судебно-медицинской и санитарной.

По части судебно-медицинской, медико-полицейской и санитарной гражданскими врачами въ губерніи въ теченіе отчетнаго года составлено и выпущено 3563 акта и по Врачебному Отдѣленію 38; произведено анатомическихъ вскрытій мертвыхъ тѣлъ: по поводу насильственной смерти 191, по поводу самоубійствъ 20, смертоубійствъ 29, дѣтоубійствъ 12, смерти младенцевъ 27 и смерти отъ болѣзней 154; освидѣтельствовано живыхъ людей по вопросамъ судебно-медицинскимъ и медико-полицейскимъ 3005, а именно: для опредѣленія беременности 29, послѣродового состоянія 24, по вопросу о растлѣніи и изнасилованіи 32, съ цѣлью опредѣленія состоянія ранъ и другихъ поврежденій 2631, состоянія умственныхъ способностей 77, состоянія здоровья по разнымъ вопросамъ 212; произведено: изслѣдованій химическихъ 21, микроскопическихъ 16, осмотровъ разныхъ предметовъ и промышленныхъ заведеній съ судебно-медицинскою и санитарною цѣлями 248.

Санитарные осмотры разныхъ предметовъ въ городахъ и уѣздахъ производились внезапно, при чемъ число лицъ, привлеченныхъ къ отвѣтственности за нарушеніе устава медицинской полиціи, было 291.

Судебно медицинскіе, медико-полицейскіе и санитарные осмотры производились исключительно штатными городскими и уѣздными врачами при содѣйствіи полиціи, равно и чинами Врачебной Инспекціи; только въ гор. Двинскѣ участвовалъ въ санитарныхъ осмотрахъ спеціально приглашенный для этой цѣли санитарный врачъ.

Врачебнымъ Отдѣленіемъ дано заключеній по разнымъ вопросамъ, касающимся судебно медицинской экспертизы, по требованіямъ судебныхъ мѣстъ и лицъ,—15; произведено освидѣтельствующихъ во Врачебномъ Отдѣленіи: для опредѣленія права на пенсію и т. п.—79 и въ особомъ присутствіи Губернскаго Правленія для опредѣленія состоянія умственныхъ способностей—8.

Въ кругъ дѣятельности членовъ Врачебнаго Отдѣленія и штатныхъ врачей входили еще труды ихъ въ присутствіяхъ по воинской повинности, въ разныхъ комиссіяхъ, по освидѣтельствуванію арестантовъ и умалишенныхъ, какъ въ Губернскомъ Правленіи, такъ и въ судебныхъ учрежденіяхъ.

Дѣятельность врачей въ отношеніи подаіи помощи больнымъ выразилась въ 1901 г. слѣдующимъ образомъ: въ гражданскихъ больницахъ губерніи, подвѣдомственныхъ губернскому медицинскому управленію, пользовалось—11.321 человекъ, изъ нихъ умерло 321; число больныхъ въ частной практикѣ врачей простиралось до 60.614 чел.; при больницахъ и фельдшерскихъ пунктахъ—440.214 изъ коихъ умерло 7,000; всѣхъ же пользовавшихся гражданскими врачами въ 1901 г. простиралось до 512.149, умершихъ было—7.921.

Оспопрививаніе.

Оспопрививаніе въ отчетномъ году производилось детритомъ, получавшимся отъ Витебскаго частнаго оспеннаго телятника доктора Хруцкаго и частію отъ С.-Петербургскаго вольнаго экономическаго общества; операція эта производилась фельдшерами, повивальными бабками и оспопрививателями, подъ строгимъ наблюденіемъ уѣздныхъ, сельскихъ и городскихъ врачей, а также и самими врачами. Изъ доставленныхъ врачами свѣдѣній видно, что въ 1901 г. привито и привилась предохранительная оспа у 47.224 младенцевъ.

Сифились:

Сифились весьма распространенъ въ губерніи, особенно въ низшемъ классѣ населенія; онъ встрѣчался преимущественно въ хроническихъ и конституціонныхъ формахъ. Въ отчетномъ году зараженныхъ сифилисомъ было: во всѣхъ больницахъ . . . . . 1.601

въ частной практикѣ . . . . . 9.093

Заразившихся венерическою болѣзнію въ продолженіе отчетнаго года было:

въ больницахъ . . . . . 136

въ частной практикѣ . . . . . 931

Итого . . . . . 1.067

Изъ нихъ было:	Сифилитиковъ.		Венерическихъ больныхъ.	
	Въ больницахъ.	Въ частной практикѣ.	Въ больницахъ.	Въ частной практикѣ.
Въ гор. Витебскѣ . . .	169	14	42	20
его уѣздѣ . . .	13	1961	2	68
„ Велижѣ . . .	158	26	5	11
его уѣздѣ . . .	41	1077	—	4
„ Городкѣ . . .	1	5	1	14
его уѣздѣ . . .	17	1037	—	11
„ Дриссѣ . . .	—	29	—	64
его уѣздѣ . . .	3	311	—	—
„ Двинскѣ . . .	486	317	47	261
его уѣздѣ . . .	1	119	1	56
„ Лепелѣ . . .	100	9	—	52
его уѣздѣ . . .	1	443	1	197
„ Люцинѣ . . .	77	154	—	15
его уѣздѣ . . .	—	614	—	—
„ Невлѣ . . .	304	—	21	—
его уѣздѣ . . .	2	201	—	6
„ Полоцкѣ . . .	41	108	6	19
его уѣздѣ . . .	14	1649	—	31
„ Рѣжицѣ . . .	36	89	10	75
его уѣздѣ . . .	6	209	—	15
„ Себежѣ . . .	104	10	—	11
его уѣздѣ . . .	27	711	—	1
Итого . . . . .	1601	9093	136	931

Означенныя выше цифры больныхъ сифилисомъ и венерическою болѣзнію въ отчетномъ году далеко не достигаютъ дѣйствительнаго числа зараженныхъ этими болѣзнями, какъ потому, что не всѣ больные обращались за помощію къ врачамъ, такъ и потому, что не отъ всѣхъ врачей имѣются точныя свѣдѣнія о сифилитикахъ, пользованныхъ въ частной практикѣ. Главнѣйшими причинами распространенія сифилиса въ Витебской губерніи служатъ: конституціонная передача болѣзни въ семей-



ствахъ и ежегодное внесеніе ея въ губернію извнѣ,— этому особенно способствуютъ отхожіе промыслы взросло-го мужского населенія, которое, по возвращеніи домой, обыкновенно и заноситъ въ свою мѣстность болѣзнь.

Въ Витебской губ. домовъ терпимости состояло въ отчетномъ году 16, а именно: въ Витебскѣ—5, Двинскѣ—6, Дриссѣ—1, Невлѣ—1, Полоцкѣ—1, Рѣжицѣ—1 и Себежѣ—1. Домовъ свиданій было 11, а именно: въ Витебскѣ—6 и Двинскѣ—5.

Подъ врачебнымъ надзоромъ въ губерніи вообще состояло проститутокъ-одиночекъ 153. Задержано женщинъ по подозрѣнію въ тайной проституціи 143.

Подвергалось врачебному осмотру: муж. 898.  
жен. 540.

Между ними найдено зараженныхъ: муж. 103.  
жен. 218.

Изъ зараженныхъ отправлено въ больницу 218.

Тифъ:

Тифъ появлялся въ четырехъ формахъ: сыпной, брюшной, возвратный и неопредѣленный.

Въ отчетномъ году господствующей формой въ губерніи былъ брюшной тифъ.

Брюшной тифъ появлялся въ разныя времена года въ слѣдующихъ мѣстностяхъ.

	Заболѣло.	Умерло.
Въ городахъ: Витебскѣ . . . .	51	4
его уѣздѣ . . . . .	78	8
Велижѣ . . . . .	31	3
его уѣздѣ . . . . .	179	11
Городкѣ . . . . .	2	—
его уѣздѣ . . . . .	121	—
Дриссѣ . . . . .	44	2
его уѣздѣ . . . . .	264	44
Двинскѣ . . . . .	563	20
его уѣздѣ . . . . .	173	16
Лепелѣ . . . . .	18	3
его уѣздѣ . . . . .	246	8
Люцинѣ . . . . .	66	5
его уѣздѣ . . . . .	131	7
Невлѣ . . . . .	31	—
его уѣздѣ . . . . .	249	15
Полоцкѣ . . . . .	57	2
его уѣздѣ . . . . .	71	3
Рѣжицѣ . . . . .	23	1
его уѣздѣ . . . . .	177	9
Себежѣ . . . . .	2	1
его уѣздѣ . . . . .	394	24
Итого . . . . .	2971	186

Сыпной тифъ появлялся:

	Заболѣло.	Умерло.
Въ городахъ: Витебскѣ . . . .	14	—
Двинскѣ . . . . .	160	22
Дриссѣ . . . . .	8	2
Люцинѣ . . . . .	11	—
Невлѣ . . . . .	5	—
Полоцкѣ . . . . .	4	—
Рѣжицѣ . . . . .	10	2
Себежѣ . . . . .	2	—
Итого . . . . .	214	26

	Заболѣло.	Умерло.
Въ уѣздахъ: Витебскомъ . . .	12	1
Велижскомъ . . .	1	1
Городокскомъ . . .	3	—
Двинскомъ . . .	2	1
Лепельскомъ . . .	200	4
Невельскомъ . . .	10	—
Полоцкомъ . . .	3	—
Рѣжицкомъ . . .	36	3
Себежскомъ . . .	50	1
Итого . . .	317	11

Возвратный тифъ появлялся:

Въ городахъ: Дриссѣ . . . . .	2	—
Двинскѣ . . . . .	2	—
Итого . . .	4	—
Въ уѣздахъ: Велижскомъ . . .	2	1
Лепельскомъ . . .	1	—
Итого . . .	3	1

Неопредѣленный тифъ наблюдался:

Въ городахъ: Витебскѣ . . . . .	9	—
Городкѣ . . . . .	1	—
Дриссѣ . . . . .	23	1
Двинскѣ . . . . .	67	—
Лепелѣ . . . . .	68	3
Рѣжицѣ . . . . .	15	—
Себежѣ . . . . .	6	—
Итого . . .	189	4

Въ уѣздахъ: Витебскомъ . . .	10	—
Велижскомъ . . .	32	2
Дриссенскомъ . . .	76	15
Двинскомъ . . .	80	3
Лепельскомъ . . .	331	—
Полоцкомъ . . .	8	1
Рѣжицкомъ . . .	54	3
Себежскомъ . . .	11	—
Итого . . .	602	24

Натуральная оспа наблюдалась:

Въ городахъ: Витебскѣ . . . . .	10	—
Велижѣ . . . . .	2	—
Городкѣ . . . . .	2	1
Дриссѣ . . . . .	33	2
Двинскѣ . . . . .	58	2
Лепелѣ . . . . .	2	1
Полоцкѣ . . . . .	8	2
Рѣжицѣ . . . . .	5	—
Итого . . .	120	8
Въ уѣздахъ: Витебскомъ . . . . .	42	21
Велижскомъ . . . . .	153	21
Городокскомъ . . . . .	158	19
Дриссенскомъ . . . . .	123	33
Двинскомъ . . . . .	29	2
Лепельскомъ . . . . .	176	16

	Заболѣло.	Умерло.
Полоцкомъ . . .	30	4
Рѣжицкомъ . . .	90	6
Себежскомъ . . .	9	—
Итого . . .	810	122

Скарлатина появлялась:

Въ городахъ: Витебскѣ . . .	146	17
Велижѣ . . . . .	4	—
Городкѣ . . . . .	6	—
Дриссѣ . . . . .	6	—
Двинскѣ . . . . .	75	3
Лепелѣ . . . . .	4	1
Люцинѣ . . . . .	21	5
Невлѣ . . . . .	2	—
Полоцкѣ . . . . .	43	5
Рѣжицѣ . . . . .	1	—
Себежѣ . . . . .	4	—
Итого . . .	312	31

Въ уѣздахъ: Витебскомъ . . .	930	21
Велижскомъ . . .	208	36
Городокскомъ . . .	74	4
Дриссенскомъ . . .	50	17
Двинскомъ . . . . .	104	15
Лепельскомъ . . .	270	29
Люцинскомъ . . .	59	16
Невельскомъ . . .	15	4
Полоцкомъ . . . . .	56	12
Рѣжицкомъ . . . . .	64	8
Себежскомъ . . .	159	20
Итого . . .	1989	182

Дифтеритъ появлялся:

Въ городахъ: Витебскѣ . . . . .	3	1
Велижѣ . . . . .	1	1
Городкѣ . . . . .	4	1
Дриссѣ . . . . .	6	1
Двинскѣ . . . . .	210	5
Лепелѣ . . . . .	2	—
Люцинѣ . . . . .	8	3
Невлѣ . . . . .	4	—
Полоцкѣ . . . . .	28	—
Рѣжицѣ . . . . .	2	—
Итого . . .	268	12

Въ уѣздахъ: Витебскомъ . . . . .	56	9
Велижскомъ . . . . .	16	5
Городокскомъ . . . . .	31	1
Дриссенскомъ . . . . .	61	13
Двинскомъ . . . . .	38	4
Лепельскомъ . . . . .	383	15
Люцинскомъ . . . . .	6	—
Невельскомъ . . . . .	26	8
Полоцкомъ . . . . .	9	—
Рѣжицкомъ . . . . .	63	13
Итого . . .	689	68

		Заболѣло.	Умерло.
Крупъ появлялся:			
Въ городахъ:	Витебскѣ . . . .	4	1
	Велижѣ . . . .	1	—
	Городкѣ . . . .	2	—
	Дриссѣ . . . .	17	2
	Двинскѣ . . . .	88	2
	Лепелѣ . . . .	18	10
	Люцинѣ . . . .	4	2
	Невлѣ . . . .	6	—
	Полоцкѣ . . . .	21	4
	Рѣжицѣ . . . .	6	1
	Итого . . . .	167	22
Въ уѣздахъ:	Витебскомъ . . . .	30	13
	Велижскомъ . . . .	12	9
	Городокскомъ . . . .	17	—
	Дриссенскомъ . . . .	30	7
	Двинскомъ . . . .	19	5
	Лепельскомъ . . . .	110	19
	Люцинскомъ . . . .	33	9
	Невельскомъ . . . .	15	3
	Полоцкомъ . . . .	11	3
	Рѣжицкомъ . . . .	78	16
	Себежскомъ . . . .	24	10
	Итого . . . .	379	94
Коклюшъ появлялся:			
Въ городахъ:	Витебскѣ . . . .	81	—
	Велижѣ . . . .	46	—
	Городкѣ . . . .	8	—
	Дриссѣ . . . .	37	—
	Двинскѣ . . . .	860	11
	Лепелѣ . . . .	81	17
	Люцинѣ . . . .	7	—
	Невлѣ . . . .	25	—
	Полоцкѣ . . . .	60	1
	Рѣжицѣ . . . .	15	—
	Итого . . . .	1220	29
Въ уѣздахъ:	Витебскомъ . . . .	215	5
	Велижскомъ . . . .	303	1
	Городокскомъ . . . .	440	—
	Дриссенскомъ . . . .	352	33
	Двинскомъ . . . .	381	1
	Лепельскомъ . . . .	200	9
	Люцинскомъ . . . .	91	7
	Невельскомъ . . . .	4	—
	Полоцкомъ . . . .	236	—
	Рѣжицкомъ . . . .	177	12
	Себежскомъ . . . .	244	6
	Итого . . . .	2643	74

Заболѣваній водобоязною было 3 случая, заболѣваній сибирскою язвою было 20; болѣзнями же: гриппомъ заболѣло 11.139, умерло 58, дизентеріею заболѣло 1.834, умерло 94, рожею—заболѣло 1.173, умерло 15, гнойнымъ конъюнктивитомъ—заболѣло 1.966, умершихъ не было, маляріею—заболѣло 2.306, умерло 8, бугорчаткою—забо-

лѣло 5.526, умерло 664 и крупозною пневмоніею заболѣло 3.212, умерло 262; наблюдались эти болѣзни въ отчетномъ году почти во всѣхъ городахъ и уѣздахъ Витебской губерніи.

Холера Европейская наблюдалась въ городахъ: Витебскѣ, Велижѣ, Двинскѣ, Люцинѣ и Рѣжицѣ.

Предохранительныя мѣры противъ эпидемій.

Постоянно обращалось особое вниманіе не только на прекращеніе, но и на предотвращеніе эпидемическихъ заболѣваній, въ виду чего неуклонно производились, какъ въ городахъ, такъ и въ уѣздахъ губерніи чинами полиціи, вмѣстѣ съ штатными врачами, періодическіе санитарные осмотры площадей, улицъ, дворовъ, различныхъ учрежденій, торговопромышленныхъ заведеній, могущихъ имѣть вліяніе на состояніе общественнаго здравія, обращающихся въ продажѣ продуктовъ, вещей и проч. Обращалось также вниманіе на питьевые источники, загрязненіе почвы и воздуха, при чемъ замѣченныя нарушенія устава медицинской полиціи или постановленій о томъ медико-полицейскихъ актовъ безотлагательно устранялись тѣмъ или другимъ способомъ.

Общія мѣры прекращенія эпидемій.

Какъ въ прежніе, такъ и въ отчетномъ году прежде всего обращалось строгое вниманіе администраціи на своевременное полученіе свѣдѣній о появленіи эпидемическихъ заболѣваній въ губерніи, что и достигалось, благодаря добросовѣстному отношенію къ этому дѣлу чиновъ полиціи и врачей въ городахъ и уѣздахъ. По полученіи же свѣдѣній о появленіи гдѣ-либо болѣзней сомнительнаго свойства (отъ сельскихъ властей, священниковъ, и т. п.), чины полиціи, совмѣстно съ штатнымъ врачомъ, немедленно отправлялись на мѣсто появленія болѣзни, и если болѣзнь оказывалась эпидемическою, то устанавливали соотвѣтствующую сущности дѣла медико-полицейскую обстановку больныхъ, и о всѣхъ своихъ дѣйствіяхъ доносили г. Губернатору, который, въ случаѣ надобности, дѣлалъ дополнителныя распоряженія при посредствѣ Врачебнаго Отдѣленія. Последнее заботилось о томъ, чтобы для борьбы съ эпидеміею было достаточное число лицъ медицинскаго персонала и чтобы въ пораженныхъ той или другой эпидеміею мѣстностяхъ не ощущалось недостатка въ медикаментахъ. Прилагались также заботы и по части дезинфекціи помѣщеній и вещей заразныхъ больныхъ, но слѣдуетъ замѣтить, что если она сколько-нибудь достижима въ городахъ, то въ сельскомъ населеніи производство ея сопряжено съ массою неудобствъ, и она является почти невыполнимою.

### Эпизоотіи.

Изъ эпизоотическихъ болѣзней, имѣвшихъ вліяніе на здоровье домашнихъ животныхъ, въ отчетномъ году были слѣдующія: сибирская язва, кровавая моча, ящуръ, сапъ, мытъ, чесотка, рожа свиней, чума свиней, бѣшенство, туберкулезъ, злокачественная катарральная горячка, оспа, хвощная болѣзнь, стригущій лишай, жаба, вертячка, экзема и повальная болѣзнь рогатаго скота.

Сибирская язва появлялась въ уѣздахъ: Велижскомъ, Невельскомъ, Витебскомъ, Полоцкомъ, Люцинскомъ, Се-

бежскомъ, Городокскомъ, Двинскомъ, Дриссенскомъ, Лепельскомъ и въ г. Витебскѣ; отъ нея заболѣло 2633 головъ, пало 218 головъ. Причины возникновенія сибирской язвы въ Витебской губерніи, повторяющейся здѣсь изъ года въ годъ, должны быть отнесены, главнымъ образомъ, къ мѣстнымъ условіямъ.

Ветеринарно-полицейскія мѣры, принимавшіяся противъ эпизоотіи, согласовались вполнѣ съ существующими на то законоположеніями.

Кровавая моча появлялась въ уѣздахъ: Городокскомъ, Дриссенскомъ, Велижскомъ, Люцинскомъ, Витебскомъ, Рѣжицкомъ, Лепельскомъ и въ г. Городкѣ; отъ нея заболѣло 714 гол., пало 159 гол.

Кровавая моча представляетъ собой обычную болѣзнь въ Витебской губерніи, существующую здѣсь обязательно во время каждаго пастбищнаго сезона.

Ветеринарно-полицейскія мѣры ограничивались невыпускомъ заболѣвшихъ животныхъ въ поле, пользованіемъ ихъ соотвѣтственнымъ лѣченіемъ и гигиеной и переводомъ здороваго скота, если позволяла мѣстность, на болѣе отвѣчающее санитарнымъ требованіямъ пастбище.

Ящуръ наблюдался въ уѣздахъ: Двинскомъ и Рѣжицкомъ; заболѣло отъ него 3.210 гол., пало 67 гол.

Характеръ эпизоотіи былъ доброкачественный, въ нѣкоторыхъ случаяхъ офтозная сыпь осложнялась рожистымъ процессомъ. Такія осложненія наблюдались у овецъ и отчасти у крупнаго рогатаго скота и имѣли иногда дурные исходы, давшіе указанную выше смертность.

Сапъ наблюдался въ Витебскомъ и Дриссенскомъ уѣздахъ; заболѣло отъ него 10 гол. и убито 10, съ согласія владѣльца.

Причина появленія болѣзни—пріобрѣтенная 4 года тому назадъ на ярмаркѣ въ м. Освей, Дриссенскаго уѣзда, лошадь, куда она была приведена изъ Тамбовской губ.

Мытъ наблюдался въ уѣздахъ: Городокскомъ, Люцинскомъ и Рѣжицкомъ; заболѣло отъ него 12 лошадей, которыя всѣ выздоровѣли.

Чесотка появлялась въ уу. Велижскомъ, Городокскомъ, Витебскомъ и Люцинскомъ; заболѣло ею 35 гол., пало 3 гол., убито 3 гол.

Рожа свиней появлялась въ уѣздахъ: Городокскомъ, Полоцкомъ, Рѣжицкомъ и Люцинскомъ; заболѣло отъ нея 772 гол., пало 465 гол.

Чума свиней наблюдалась въ уѣздахъ: Дриссенскомъ, Двинскомъ, Лепельскомъ, Витебскомъ и Полоцкомъ; отъ нея заболѣло 734 гол., пало 539 гол.

Бѣшенство наблюдалось въ уѣздахъ: Витебскомъ, Себежскомъ, Рѣжицкомъ, Городокскомъ, въ гг. Витебскѣ и Полоцкѣ; заболѣло отъ него 45 гол., 13 пало и 32—убито.

Причину этой болѣзни въ губерніи должно искать въ массѣ бродячихъ собакъ въ городахъ и во всѣхъ болѣе или менѣе населенныхъ центрахъ, въ скудномъ кормленіи, впроголодь и небрежномъ содержаніи вообще сельскихъ собакъ, въ неисполненіи населеніемъ всѣхъ ветеринарно-полицейскихъ мѣръ, предпринимаемыхъ противъ означенной болѣзни.

Туберкулезъ появлялся въ Себежскомъ и Витебскомъ уѣздахъ; отъ него заболѣло 20 гол., убито 20 гол.

Злокачественная катарральная горячка наблюдалась въ уѣздахъ: Витебскомъ и Невельскомъ; заболѣло отъ нея 46 гол., пало 34 гол.

Оспа наблюдалась въ Велижскомъ и Невельскомъ уѣздахъ; отъ нея заболѣло 69 гол., пало 18 гол.

Хвощная болѣзнь наблюдалась въ Рѣжицкомъ уѣздѣ; заболѣло отъ нея 10 гол., пала 1 голова.

За причину появленія болѣзни нужно считать недоброкачественныя пастбища, на которыхъ въ изобиліи растутъ разные виды хвоща.

Жаба появлялась въ уѣздахъ: Себежскомъ, Люцинскомъ и Дриссенскомъ; заболѣло отъ нея 58 гол., пало 17 головъ.

Вертячка наблюдалась въ Люцинскомъ уѣздѣ; отъ нея заболѣло 30 головъ, пало 5 головъ.

Причина появленія болѣзни: поѣданіе животными вмѣстѣ съ травой яичекъ глисты мозговика. Лѣченіе состояло въ примѣненіи профилактическихъ мѣръ.

Экзема появлялась въ Себежскомъ уѣздѣ; заболѣло ею 72 головы и выздоровѣло 72 головы.

Повальная болѣзнь рогатаго скота наблюдалась въ Полоцкомъ уѣздѣ; отъ нея заболѣло 51 гол., пало 20 гол.

Всего въ отчетномъ году пало 1.578 головы.

Ветеринарныхъ врачей находилось въ губерніи:

штатныхъ . . . . .	15
городскихъ . . . . .	2
фельдшеровъ . . . . .	25

**Больницы и дома умалишенныхъ.**

Въ отчетномъ году общее число лѣчебныхъ заведеній гражданскаго вѣдомства простиралось до . . 114

Въ томъ числѣ было:

а) городскихъ больницъ вѣдомства Приказа Общественнаго Призрѣнія, по одной въ каждомъ городѣ, кромѣ Городка . . . . . 10

и б) учреждений, состоящихъ въ вѣдѣніи губернскаго медицинскаго управленія:

больницъ при тюрьмахъ . . . . .	11
еврейскихъ больницъ въ городахъ Витебскѣ и Двинскѣ . . . . .	2
частная глазная лѣчебница доктора Ноишевскаго въ Двинскѣ . . . . .	1
сельскихъ лѣчебницъ . . . . .	22
приемныхъ покоевъ . . . . .	45
фельдшерскихъ пунктовъ . . . . .	23

Кромѣ того имѣются больницы при Витебской Общинѣ сестеръ милосердія Краснаго Креста и при каждомъ закрытомъ учебномъ заведеніи.

Въ вѣдѣніи Приказа Общественнаго Призрѣнія, какъ и въ предыдущіе годы, состояло 10 больницъ; одна больница съ отдѣленіемъ умалишенныхъ въ гор. Витебскѣ, остальныя-же 9 больницъ въ уѣздныхъ городахъ.

Изъ этихъ заведеній Витебская больница съ отдѣленіемъ при ней для неспокойно больныхъ умалишенныхъ помѣщалась въ одномъ собственномъ тѣсномъ и непригодномъ для больницы зданіи, а отдѣленіе ея для спокойныхъ умалишенныхъ и богадѣльня въ наемномъ частномъ зданіи. Полоцкая и Себежская больницы помѣщались отчасти въ собственныхъ тѣсныхъ непригодныхъ подъ больницы зданіяхъ, а отчасти въ наемныхъ частныхъ домахъ; больницы же: Велижская, Люцинская и Невельская, за неимѣніемъ собственнаго зданія, помѣщались въ частныхъ домахъ; нанимаются частные дома подъ больницы подлежащими совѣтами больницъ на свои средства, на условіяхъ, рассматриваемыхъ и утверждаемыхъ Приказомъ, при чемъ въ наймѣ зданій подъ больницы оказываютъ пособіе города: Люцинъ, Невель и Полоцкъ—отпускомъ въ распоряженіе совѣтовъ части наемной платы за помѣщенія. Лепельская больница помѣщалась въ зданіи, принадлежащемъ городу съ отпускомъ отъ Приказа въ пособіе на содержаніе того зданія въ исправности по 300 руб. въ годъ. Двинская и Рѣжицкая больницы помѣщались въ домахъ, построенныхъ и предоставленныхъ мѣстными городскими общественными управленіями, первымъ—въ собственность Приказа на все время нахождения больницы въ томъ домѣ, съ ремонтомъ его и устройствомъ на счетъ Приказа, а вторымъ—домъ предоставляется Приказу бесплатно безъ всякаго договора на то съ Приказомъ, какъ специально построенный для помѣщенія въ немъ больницы городской или Приказа, при чемъ, въ виду отказа городского управленія отремонтировать сей домъ, расходы по содержанію послѣдняго производятся Приказомъ на свой счетъ. Что же касается до Дриссенской больницы, то съ весны 1900 года, при разливѣ рѣки Западной Двины, зданія, занимавшіяся тою больницею и подъѣздъ къ нимъ были затоплены и повреждены водою, другихъ же зданій къ найму въ гор. Дриссѣ не оказалось, почему больница остается въ томъ городѣ временно закрытою. Зданія Двинской и Рѣжицкой больницы тѣсны и постоянно переполнены больными; для расширенія ихъ предполагается постройка при Двинской больницѣ на занимаемомъ ею участкѣ земли добавочныхъ барачковъ на 30 кроватей для сифилитиковъ и заразныхъ больныхъ, а также прачечной съ дезинфекціонной камерой; потребная на постройку сумма въ 14,948 р. 73 к. внесена Приказомъ къ отпуску въ проекты смѣты губернскаго земскаго сбора на трехлѣтіе съ 1902 года. Для расширенія же Рѣжицкой больницы предполагается построить флигель на принадлежащемъ больницѣ участкѣ земли и удалить съ него изъ нынѣ занимаемаго больницею зданія контору больницы и квартиру смотрителя и фельдшера, а въ освободившихся помѣщеніяхъ открыть палаты для больныхъ и при этомъ также предполагается построить новую баню, взамѣнъ пришедшей въ негодность. Въ городахъ Лепелѣ и Люцинѣ больницами занимались ветхія помѣщенія, при чемъ въ Лепелѣ они пришли на столько въ негодность, что городское управленіе отказывается ремонтировать, ссылаясь на то, что ремонтъ этотъ вызываетъ расходы, почти соответствующіе постройкѣ новыхъ зданій; въ Люцинѣ же зданія поддерживаются ре-



монтом со стороны владѣльца, и хотя ветхи и тѣсны, но больница, по необходимости, можетъ существовать въ нихъ, такъ какъ другихъ помѣщеній, соотвѣтствующихъ больничнымъ требованіямъ, въ тѣхъ городахъ къ найму нѣтъ.

Въ общемъ представляется крайняя необходимость къ постройкѣ новыхъ больничныхъ зданій въ гг. Витебскѣ, Полоцкѣ, Себежѣ, Дриссѣ и Лепелѣ. По постройкѣ новыхъ зданій для больницы въ гор. Витебскѣ разрабатывается проектъ особою комиссіею; на постройку остальныхъ больницъ Приказомъ внесены кредиты въ проектъ смѣты губернскаго земскаго сбора на трехлѣтіе съ 1902 г.

Число лицъ, находившихся во всѣхъ заведеніяхъ Приказа, въ отчетномъ году было слѣдующее:

Общее число больныхъ за годъ 3.034 (1.693 муж., 1.120 женщ., 221 дѣт.).

Выздоровѣло и выписано въ теченіе года 2.652 (1.482 муж., 965 ж., 205 д.).

Умерло въ теченіе года 150 (96 м., 47 ж., 7 д.).

Осталось къ 1-му января 1902 года 232 (115 муж., 108 жен., 9 дѣт.)

Общій  $\%$  смертности 4,94 $\%$ ; наибольшей  $\%$  смертности падалъ на отдѣленіе для умалишенныхъ въ Витебскѣ—12,7 $\%$ , затѣмъ слѣдуетъ Полоцкая больница—11,03 $\%$ ; наименьшей—на Невельскую больницу—1,38 $\%$  и Люцинскую—1,22 $\%$ .

Означенныя 3.034 лица распредѣлялись:

а) по сословіямъ:

дворянъ . . . . .	52
духовнаго званія . . . . .	12
чиновниковъ . . . . .	37
чиновъ военнаго вѣдомства . . .	186
чиновъ почтоваго вѣдомства . .	14
мѣщанъ . . . . .	703
крестьянъ . . . . .	1596
новобранцевъ . . . . .	289
иностранцевъ . . . . .	9
арестантовъ и лицъ неизвѣстнаго происхожденія . . . . .	136

б) по возрасту:

отъ 1 года . . . . .	14
отъ 1 до 10 . . . . .	232
„ 10 „ 20 . . . . .	476
„ 20 „ 30 . . . . .	1332
„ 30 „ 40 . . . . .	456
„ 40 „ 50 . . . . .	232
„ 50 „ 60 . . . . .	131
„ 60 „ 70 . . . . .	103
„ 70 „ 80 . . . . .	44
„ 80 „ 90 . . . . .	12
„ 90 „ 100 . . . . .	2

Означенное число больныхъ—3.034 пользовалось отъ 73 разнаго рода болѣзней, причемъ самый большой  $\%$  составляли, какъ всегда, сифилитики и венерическіе, а за ними слѣдовали умалишенные.

Изъ 1.207 чел. сифилитиковъ и венериковъ платныхъ было всего 62 человекъ, остальные 1.145 бесплатные, которые провели въ больницахъ въ общемъ 40.106 сутокъ; содержаніе и погребеніе ихъ обошлось въ 28.424 р. 59 коп. Всѣ 3.034 человекъ больныхъ и 51 призрѣваемыхъ провели въ заведеніяхъ всего сутокъ 101.335; суточное число больныхъ 278; число мѣстъ въ заведеніяхъ, назначенною смѣтою, 305; штатное число мѣстъ 474.

Умалишенныхъ было 181.

Содержаніе заведеній и стоимость содержанія больныхъ: смѣтное назначеніе безъ оборотныхъ расходовъ — 68.377, въ дѣйствительности израсходовано на содержаніе заведеній — 73.989 р. 17<sup>1</sup>/<sub>2</sub> к. Содержаніе одного больного въ сутки обошлось отъ 26,04 к. (въ Рѣжицкой) до 88,86 к. (въ Себежской).

На погребеніе 101 человекъ умершихъ по всѣмъ заведеніямъ употреблено 419 р. 88<sup>1</sup>/<sub>2</sub> к.

Всѣ заведенія Приказа весь отчетный годъ содержались и продовольствовались подряднымъ способомъ.

**Насильственные и случайныя смерти.**

Насильственною и случайною смертію въ отчетномъ году въ Витебской губерніи умерло 475 мужчинъ и 157 женщинъ, всего 632 человекъ, менѣе предшествовавшаго года на 4 человекъ. Изъ этого числа 129 приходится на города и 503—на уѣзды.

Въ частности было:

	въ 1900 г.	въ 1091 г.	болѣе + менѣе —
Дѣтубійствъ . . . . .	32	27	— 5
Смертубійствъ . . . . .	44	38	— 6
Самоубійствъ . . . . .	47	41	— 6

Скоропостижно умершихъ:

отъ болѣзней . . . . .	58	58	
„ пьянства . . . . .	44	18	— 26
„ неизвѣстныхъ причинъ . . . . .	27	29	+ 2
Найдено мертвыхъ тѣлъ	19	12	— 7

Жертвъ случайной смерти:

убито громомъ . . . . .	19	6	— 13
задавлено и упало съ высоты . . . . .	19	19	
сгорѣло и убито на пожарахъ . . . . .	14	21	+ 7
умерло отъ угара . . . . .	11	9	— 2
замерзло . . . . .	13	14	+ 1
утонуло . . . . .	159	188	+ 29
умерло отъ другихъ случайностей . . . . .	130	152	+ 22

**Богадѣльни, пріюты и другія благотворительныя заведенія.**

Въ отчетномъ году въ Витебской губерніи существовали слѣдующія заведенія общественнаго призрѣнія:

Богадѣльня Витебскаго Приказа Общественнаго Призрѣнія, въ которой призрѣвалось въ 1901 г. 51 человекъ, въ томъ числѣ: 27 мужчинъ, 21 женщина и 3 дѣтей.

Въ числѣ призрѣваемыхъ было:

дворянъ . . . . .	11
чиновниковъ . . . . .	2
чиновъ военнаго вѣдомства . . . . .	17
мѣщанъ . . . . .	5
крестьянъ . . . . .	1
арестантовъ и лицъ, непомнящихъ родства . . . . .	15
Итого . . . . .	51
въ возрастѣ: отъ 1 до 10 лѣтъ . . . . .	3
„ 10 „ 20 „ . . . . .	1
„ 20 „ 30 „ . . . . .	7
„ 30 „ 40 „ . . . . .	5
„ 40 „ 50 „ . . . . .	2
„ 50 „ 60 „ . . . . .	6
„ 60 „ 70 „ . . . . .	8
„ 70 „ 80 „ . . . . .	16
„ 80 „ 90 „ . . . . .	2
„ 90 „ 100 „ . . . . .	1
Итого . . . . .	51

По отсутствію въ Витебской губерніи воспитательныхъ домовъ, всѣ находимые въ гор. Витебскѣ и другихъ мѣстахъ губерніи подкидыши, а равно круглые сироты, не принадлежащія къ крестьянскимъ обществамъ, родственниковъ которыхъ послѣ смерти родителей не розысано, поступаютъ въ вѣдѣніе Приказа Общественнаго Призрѣнія, который отдаетъ изъ на вскормленіе и воспитаніе разнымъ лицамъ, съ производствомъ изъ суммъ Приказа по 3 р. въ мѣсяцъ пособія за cadaго подкидыша до 8-лѣтняго возраста, затѣмъ эти дѣти или остаются во вскормившихъ ихъ семействахъ, или возвращаются въ Приказъ, который, смотря по способности и развитію ихъ въ физическомъ отношеніи, отдаетъ ихъ для обученія въ мастерскія или пріюты; въ тѣхъ-же случаяхъ, когда никто изъ благотворителей не пожелаетъ взять на вскормленіе кого-либо изъ такихъ дѣтей, послѣднія помѣщаются Приказомъ въ богадѣльнѣ.

Въ 1901 году Приказъ Общественнаго Призрѣнія имѣлъ на своемъ попеченіи внѣ его заведеній 69 человекъ подкидышей, а именно:

мальчиковъ . . . . .	32
дѣвочекъ . . . . .	37

Изъ нихъ:

въ возрастѣ до 1 года . . . . .	30
отъ 1 до 8 лѣтъ . . . . .	32
„ 8 „ 12 „ . . . . .	4
„ 12 „ 21 „ . . . . .	3

Въ теченіе года выбыло:

за смертію . . . . .	15
„ усыновленіемъ . . . . .	1
„ возвратомъ обнаруженной матери . . . . .	1

Изъ остальныхъ 52 человекъ: 6 обучаются въ пріютѣ вѣдомства учрежденій ИМПЕРАТРИЦЫ МАРИИ, съ платою отъ Приказа по 60 р. въ годъ за cadaго, 12 находятся на бесплатномъ воспитаніи у благотворителей, въ томъ числѣ одинъ бесплатно воспитывается въ оркестрѣ 163 пѣхотнаго Ленкоранско-Нашебургскаго полка, а осталь-

ные 34 находятся на воспитаніи у частныхъ лицъ за плату отъ Приказа за воспитаніе каждаго изъ нихъ по 3 руб. въ мѣсяць. Сумма расхода изъ средствъ Приказа на призрѣніе всѣхъ подкидышей внѣ заведеній прости- ралась до 1.622 р. 63 к. Независимо отъ сего, согласно особому разрѣшенію Министерства Внутреннихъ Дѣлъ, изъ суммъ кружечнаго сбора въ пользу нищихъ и убо- гихъ Приказомъ выдается пособіе на содержаніе мало- лѣтняго сироты, сына канцелярскаго служителя, по 5 р. въ мѣсяць.

Средства Витебскаго Приказа Общественнаго При- зрѣнія и подвѣдомственныхъ ему заведеній состоятъ изъ недвижимости, движимости и капиталовъ.

Капиталы:

(къ 1 го января 1902 года).

1-го разряда—собственно Приказу принадлежащія:		
1) наличными . . . . .	946 р.	69 <sup>1</sup> / <sub>2</sub> к.
2) билетами . . . . .	202982 „	42 <sup>3</sup> / <sub>4</sub> „
3) въ безпроцентныхъ долгахъ:		
а) на Государственномъ Банкѣ .	102535 „	46 <sup>1</sup> / <sub>4</sub> „
б) за Хозяйственнымъ Департа- ментомъ Министерства Внутреннихъ Дѣлъ, переведенные въ оный на устрой- ство въ гор. Вильнѣ предполагаемаго дома умалишенныхъ . . . . .	47500 „	— „
Итого . . . . .	353964 „	58 <sup>1</sup> / <sub>2</sub> к.
2-го разряда—кружечный сборъ:		
наличными . . . . .	125 р.	85 <sup>1</sup> / <sub>2</sub> к.
билетами . . . . .	7550 „	— „
Итого . . . . .	7675 р.	85 <sup>1</sup> / <sub>2</sub> к.
6-го разряда—переходящія суммы:		
наличными . . . . .	427 „	95 „
билетами . . . . .	200 „	— „
Итого . . . . .	627 р.	95 к.
А всего капиталовъ . . . . .	362268 р.	39 к.

Недвижимыя имущества:

Зданіе Витебской губернской больницы съ надвор- ными строеніями и 1435 квадр. саж. земли подъ ними, оцѣниваемое въ 40000 р.

Участокъ земли подъ именемъ „Юрьева горка“, въ количествѣ 32,28 десятины, расположенный въ прилегаю- щей къ Витебску мѣстности и приобрѣтенный для по- стройки здѣсь новыхъ зданій Витебскихъ Богоугодныхъ заведеній, съ находящимися на немъ деревянными по- стройками, оцѣниваемый въ 10000 руб.

Зданія Себежской городской больницы съ надворны- ми строеніями, оцѣниваемыя въ 2000 р., и приобрѣтенный въ 1900 году въ собственность Приказа участокъ земли подъ больницу въ гор. Полоцкѣ, въ количествѣ 921,40 квадр. саж., съ находящимися на немъ строеніями и са- домъ, оцѣниваемый въ 4.500 руб.

А всего недвижимыхъ имуществъ на сумму 56.500 р.

Движимыя имущества Приказа и подвѣдомственныхъ ему заведеній состоятъ изъ обстановки канцеляріи Приказа, богоугодныхъ заведеній и больницъ, церковнаго имущества при витебскихъ богоугодныхъ заведеніяхъ, аптекарскихъ и прочихъ необходимыхъ въ больничномъ хозяйствѣ вещей и инструментовъ. Всего въ Приказѣ и подвѣдомственныхъ ему заведеніяхъ движимаго имущества было къ 1 января 1901 года на сумму 26.842 руб. 9<sup>1</sup>/<sub>4</sub> коп.

Подвѣдомственныя Приказу богоугодныя заведенія содержатся на текущія средства заведеній и самаго Приказа, а также на пособіе изъ суммъ губернскаго земскаго сбора, согласно Высочайше утвержденной 31 мая 1899 года смѣты губернскихъ земскихъ повинностей на 3-лѣтіе съ 1899 года, въ размѣрѣ 46.000 р. въ годъ.

Текущія средства Приказа Общественнаго Призрѣнія и подвѣдомственныхъ ему заведеній составляютъ:

1) Проценты съ капиталовъ, заключающихся въ процентныхъ бумагахъ.

2) Возвратъ лѣчебныхъ издержекъ въ ежегодно опредѣляемой Министерствомъ Внутреннихъ Дѣлъ нормѣ за пользованіе въ больницахъ и погребеніе умершихъ въ нихъ лицъ разныхъ казенныхъ вѣдомствъ, которая въ 1901 г. была утверждена въ суммѣ 50<sup>3</sup>/<sub>4</sub> к. въ сутки за лѣченіе и содержаніе и по 4 р. 59 коп. за погребеніе и на постановку намогильнаго креста 5 руб.

3) Плата за лѣченіе въ больницахъ частныхъ лицъ на обыкновенномъ довольствіи по 33<sup>1</sup>/<sub>3</sub> коп. въ сутки, или 10 р. въ мѣсяць, а на офицерскомъ, которое полагалось лишь въ Витебской и Двинской больницахъ, въ первой изъ нихъ по 38<sup>1</sup>/<sub>3</sub> к. въ сутки, или 11 р. 50 к. въ мѣсяць, а во второй по 1 р. въ день.

4) Плата за призрѣваемыхъ въ богадѣльнѣ престарѣлыхъ и увѣчныхъ лицъ, принадлежащихъ къ сословнымъ обществамъ, по 9 руб. въ мѣсяць за cadaго.

5) Пособіе изъ казны, слѣдовавшее призрѣваемымъ въ богадѣльнѣ отставнымъ солдатамъ и солдатскимъ вдовамъ, въ размѣрѣ 3 и 6 р. въ мѣсяць.

6) Разныя случайныя взысканія и поступления, предоставляемые закономъ въ пользу Приказовъ Общественнаго Призрѣнія, согласно 41 т. XIII уст. общ. призр., изд. 1892 года.

7) При церквахъ церковно-кружечный сборъ.

8) доходъ отъ покоса сѣна на „Юрѣвой горкѣ“ и найма имѣющихся на ней помѣщеній подъ дачи.

и 9) вспомошествованія городовъ губерніи на дѣла общественнаго призрѣнія. Последнія въ отчетномъ году заключались: по Двинску и Рѣжицѣ въ предоставленіи помѣщеній подъ больницы, съ ремонтомъ и расширеніемъ ихъ на счетъ Приказа, по Лепелю—въ отводѣ больничныхъ помѣщеній за плату 300 р. въ годъ; по Полоцку, Люцину и Невлю—въ участіи ихъ въ наймѣ вмѣстѣ съ Приказомъ больничныхъ помѣщеній: Полоцкомъ—пособіемъ въ размѣрѣ 300 р. въ годъ, Люциномъ—въ размѣрѣ 200 руб. и Невлемъ—въ размѣрѣ 100 руб. Г. Невель,

кромѣ того, давалъ еще 60 руб. квартирныхъ смотрителю больницы. Города же: Витебскъ, Велижъ и Себежъ никакого участія въ содержаніи заведеній Приказа не принимали.

Кромѣ состоящей въ вѣдѣніи Приказа Общественнаго Призрѣнія богадѣльни, въ Витебской губерніи имѣются еще слѣдующія благотворительныя заведенія:

Пріютъ для дѣвочекъ вѣдомства учрежденій ИМПЕРАТРИЦЫ МАРИИ, находящійся въ г. Витебскѣ; въ отчетномъ году въ этомъ пріютѣ призрѣвалось 75 дѣвочекъ.

Убѣжище для дѣтей обоого пола въ гор. Витебскѣ, учрежденное Витебскимъ Обществомъ попеченія о дѣтяхъ.

Состоящій въ вѣдѣніи того же общества Витебскій пріютъ для бѣдныхъ мальчиковъ, въ коемъ въ отчетномъ году призрѣвалось 30 мальчиковъ.

Пріютъ состоящаго подѣ Августѣйшимъ покровительствомъ ЕЯ ИМПЕРАТОРСКАГО ВЕЛИЧЕСТВА ГОСУДАРЫНИ ИМПЕРАТРИЦЫ АЛЕКСАНДРЫ ѲЕОДОРОВНЫ Витебскаго Благотворительнаго общества, въ коемъ въ отчетномъ году призрѣвалось 35 дѣвочекъ.

Состоящіе въ вѣдѣніи того же общества Витебскій Домъ Трудолюбія и богадѣльня.

Богадѣльня Витебскаго мѣщанскаго общества.

Пріютъ Двинскаго общества призрѣнія дѣтей лицъ, заключенныхъ подѣ стражу въ г. Двинскѣ.

Состоящій въ вѣдѣніи Попечительнаго Общества Домъ Трудолюбія въ г. Двинскѣ.

Состоящая въ вѣдѣніи Двинскаго Благотворительнаго Общества богадѣльня во имя св. Ольги.

Двинская еврейская богадѣльня.

Двинскій крѣпостной пріютъ;

и въ г. Невлѣ богадѣльня Н. Н. Евреинова.

## Учебныя заведенія и народное образованіе.

## V. Народное просвѣщеніе.

Всѣхъ учебныхъ заведеній въ Витебской губерніи состояло въ отчетномъ году 1556, менѣе предшествовавшаго года на 18 (уменьшилось число хедеровъ—на 59). Изъ нихъ въ губернскомъ городѣ было 137, въ уѣздныхъ и заштатныхъ городахъ—562 и въ уѣздахъ—1057.

Общее число учащихся въ отчетномъ году достигло 55.517 человекъ, въ томъ числѣ 41.826 мужского пола и 13.691 женскаго. При сравненіи цифровыхъ данныхъ о числѣ учащихся въ 1901 году съ таковыми же за предшествовавшій годъ, оказывается, что число ихъ увеличилось противъ 1900 года на 3840, въ томъ числѣ: учащихся мужского пола на 2338 и учащихся женскаго пола на 1502.

Въ частности состояніе учебныхъ заведеній въ отчетномъ году было слѣдующее:

Витебская мужская гимназія въ 1-мъ полугодіи отчетнаго года состояла изъ 8 основныхъ классовъ, 5 параллельныхъ и одного пригготовительнаго, а во 2-й поло-

винѣ изъ такого же числа основныхъ и приготовительнаго и 6 параллельныхъ классовъ.

Къ 1 января 1902 года учащихся въ ней состояло 531 человекъ, на 4 человека болѣе чѣмъ въ предшествовавшемъ (527).

По вѣроисповѣданіямъ и сословіямъ вышеозначенное число учащихся распредѣляется слѣдующимъ образомъ:

а) по вѣроисповѣданіямъ:

православныхъ . . . . .	336
р.-католиковъ . . . . .	103
ев.-лютеранъ . . . . .	38
іудеевъ . . . . .	54

б) по сословіямъ:

дѣтей дворянъ и чиновниковъ . .	327
„ духовнаго званія . . . . .	13
„ городскихъ сословій . . . . .	159
„ сельскихъ сословій . . . . .	27
„ иностранцевъ . . . . .	5

Состояніе учебной части въ Витебской гимназіи въ 1901 г., какъ видно изъ нижеприведенныхъ данныхъ о результатахъ переводныхъ и выпускныхъ испытаній, произведенныхъ въ концѣ 1900 - 1901 учебнаго года, было выше удовлетворительнаго: изъ 514 учениковъ, бывшихъ къ началу переводныхъ и выпускныхъ испытаній, успѣшно выдержали таковыя и переведены въ высшіе классы 441 ученикъ, или 85,80%.

Въ частности, выпущены съ аттестатами зрѣлости всѣ бывшіе въ VIII кл. 27 учениковъ.

Поведеніе учениковъ въ отчетномъ году, судя по нижеслѣдующимъ даннымъ, можно признать хорошимъ.

Въ 1-мъ полугодіи имѣли за поведеніе:

отмѣтку 5—	471 ученикъ.
„ 4—	42 „
„ 3—	1 „

Во 2-мъ полугодіи получили:

отмѣтку 5—	473 ученика.
„ 4—	50 „
„ 3—	8 „

Фундаментальная бібліотека состоитъ изъ 7534 названій, въ 17092 томахъ, ученическая—изъ 1402 названій, въ 2279 томахъ; физическій кабинетъ—изъ 259 приборовъ и инструментовъ. Какъ бібліотека, такъ и кабинетъ вполне удовлетворяютъ требованіямъ гимназическаго образованія.

Содержаніе гимназіи съ 6 параллельными и приготовительнымъ классами обошлось въ отчетномъ году въ 57894 р. 56 к.

Двинское реальное училище въ 1901 году состояло изъ 7 основныхъ классовъ, 5 параллельныхъ (I—V кл.) и приготовительнаго класса.

Учащихся въ немъ состояло къ 1 января 1902 г. 480, болѣе предшествовавшаго года на 13; въ томъ числѣ

а) по сословіямъ:

дѣтей дворянъ и чиновниковъ . .	215
„ духовнаго званія . . . . .	6
„ городскихъ сословій . . . . .	199

„ сельскихъ сословій . . . . .	51
„ нижнихъ воинскихъ чиновъ . . . . .	6
„ иностранцевъ . . . . .	3

б) по вѣроисповѣданіямъ:

православныхъ . . . . .	204
р.-католиковъ . . . . .	134
лютеранъ . . . . .	89
іудеевъ . . . . .	48
старообрядцевъ . . . . .	5

Успѣхи учащихся были нормальны, возрастая отъ младшихъ классовъ къ старшимъ, а результаты переводныхъ испытаній вполне удовлетворительны, представляя 75.53% переведенныхъ изъ общаго числа учениковъ.

Результаты выпускныхъ и окончательныхъ испытаній были также вполне удовлетворительны.

Изъ числа 24 окончившихъ полный курсъ ученія поступили въ высшія учебныя заведенія 16 чел.

Поведеніе учащихся было вполне одобрительно.

Витебская женская гимназія состоитъ въ Вѣдомствѣ учреждений ИМПЕРАТРИЦЫ МАРИИ и имѣетъ 7 нормальныхъ классовъ и 3 параллельныхъ отдѣленія.

Учащихся въ ней къ 1 января 1902 года въ основныхъ классахъ было 360.

въ томъ числѣ:

по вѣроисповѣданіямъ:

православнаго . . . . .	251
р. католическаго . . . . .	61
лютеранскаго . . . . .	12
іудейскаго . . . . .	36

по сословіямъ:

дочерей дворянъ и чиновниковъ . . . . .	231
„ лицъ духовнаго званія . . . . .	14
„ купцовъ, потомственныхъ и личныхъ гражданъ . . . . .	30
„ мѣщанъ . . . . .	58
„ крестьянъ . . . . .	12
„ лицъ другихъ сословій . . . . .	15

Въ параллельныхъ отдѣленіяхъ при трехъ младшихъ классахъ обучалось 93 воспитанницы, въ томъ числѣ:

по вѣроисповѣданіямъ:

православнаго . . . . .	15
римско-католическаго . . . . .	4
лютеранскаго . . . . .	5
іудейскаго . . . . .	69

по сословіямъ:

дочерей дворянъ и чиновниковъ . . . . .	13
„ лицъ духовнаго званія . . . . .	1
„ купцовъ и почетныхъ гражданъ . . . . .	32
„ мѣщанъ . . . . .	44
„ крестьянъ . . . . .	1
„ иныхъ сословій . . . . .	2

Всего же въ гимназій обучалось въ отчетномъ году 453 воспитанницы, болѣе предшествовавшаго года на 40.

Окончило курсъ въ отчетномъ году 45 воспитанницъ, изъ нихъ съ наградами: золотою медалью—1, серебряными—3 и книгами—6.



Учебно-воспитательное дѣло въ гимназіи велось согласно съ существующими правилами и съ надлежащимъ успѣхомъ

Учащіе и лица классаго надзора исполняли свои обязанности добросовѣстно и усердно.

Поведеніе ученицъ было благодѣтельное; выдающихся проступковъ не было.

Въ Двинской женской гимназіи, состоящей изъ 7 классовъ, обучалось въ отчетномъ году 346 воспитанницъ, менѣе предшествовавшаго года на 19.

въ томъ числѣ:

а) по сословіямъ:

дочерей дворянъ и чиновниковъ . . . . .	135
„ лицъ духовнаго званія . . . . .	7
„ почетныхъ гражданъ . . . . .	16
„ городскихъ сословій . . . . .	178
„ сельскихъ сословій . . . . .	10

б) по вѣроисповѣданіямъ:

православнаго . . . . .	142
римско-католическаго . . . . .	35
лютеранскаго . . . . .	26
іудейскаго . . . . .	142
магометанскаго . . . . .	1

Результаты переводныхъ и выпускныхъ испытаній, бывшихъ въ 1901 году, обнаружили, что занятія ученицъ были вполне удовлетворительны: % переведенныхъ и окончившихъ курсъ, по отношенію къ общему числу ученицъ, равнялся 88,85%, и въ отчетномъ году успѣхи повысились на 3,07%.

Поведеніе ученицъ Двинской гимназіи въ истекшемъ году также можно признать весьма хорошимъ.

Въ Полоцкомъ кадетскомъ корпусѣ къ 1-му января 1901 года состояло учащихся 386, въ томъ числѣ: казенныхъ—295, пансіонеровъ—50, своекоштныхъ 33 и приходящихъ—8. Въ теченіе 1901 года прибыло—72, въ томъ числѣ: поступило извнѣ—52, переведено изъ другихъ однородныхъ заведеній—20; въ теченіе 1901 года убыло—66, въ томъ числѣ: переведено по окончаніи курса въ военныя училища—31, изъ нихъ: въ Михайловское артиллерійское—17, Константиновское артиллерійское—10, Николаевское инженерное—1, Николаевское кавалерійское—1, Павловское—2. Выпущено по просьбѣ родителей по окончаніи курса внѣ военнаго вѣдомства, съ правами, предоставленными успѣшно окончившимъ полный курсъ кадетскихъ корпусовъ—7. Переведено до окончанія курса въ военныя школы—4. Переведено въ другія однородныя заведенія—13. Уволено на попеченіе родителей до окончанія курса по домашнимъ обстоятельствамъ—9. Затѣмъ къ 1 января 1902 г. состояло 392 воспитанника, въ томъ числѣ:

а) по вѣроисповѣданіямъ:

православнаго . . . . .	312
р.-католическаго . . . . .	59
армяно-григоріанскаго . . . . .	1
лютеранскаго . . . . .	9
магометанскаго . . . . .	11

б) по происхожденію:

дѣтей дворянъ потомственныхъ . . . . .	301
„ „ личныхъ . . . . .	90
лицъ духовнаго званія . . . . .	1

Къ Полоцкому кадетскому корпусу приписаны губерніи: Минская, Могилевская, Виленская, Ковенская, Гродненская, Витебская и Смоленская.

Духовно-учебныхъ заведеній въ Витебской губерніи 7: Витебская духовная семинарія, два мужскихъ училища—въ гг. Витебскѣ и Полоцкѣ, состоящее подъ Августѣйшимъ покровительствомъ ЕЯ ИМПЕРАТОРСКАГО ВЕЛИЧЕСТВА ГОСУДАРЫНИ ИМПЕРАТРИЦЫ Полоцкое училище дѣвицъ духовнаго званія—въ г. Витебскѣ, женское училище при Спасо-Евфросиніевскомъ женскомъ монастырѣ, образцовая начальная школа при Витебской духовной семинаріи и таковая же при Полоцкомъ училищѣ дѣвицъ духовнаго званія.

Во всѣхъ означенныхъ духовно-учебныхъ заведеніяхъ Витебской губерніи число учащихся по сословіямъ распредѣлялось въ концѣ отчетнаго года слѣдующимъ образомъ:

въ Витебской духовной семинаріи:

дѣтей лицъ духовнаго званія . . . . .	140
„ дворянъ . . . . .	1
„ чиновниковъ . . . . .	27
„ почетныхъ гражданъ . . . . .	2
„ мѣщанъ . . . . .	26
„ крестьянъ . . . . .	21
„ военныхъ чиновъ . . . . .	5
Итого . . . . .	222

болѣе предшествовавшаго года на 7.

Въ Витебскомъ духовномъ училищѣ:

дѣтей лицъ духовнаго званія . . . . .	87
„ дворянъ . . . . .	1
„ чиновниковъ . . . . .	6
„ почетныхъ гражданъ . . . . .	1
„ мѣщанъ . . . . .	13
„ крестьянъ . . . . .	12
„ военныхъ чиновъ . . . . .	4
Итого . . . . .	124

болѣе предшествовавшаго года на 3.

Въ Полоцкомъ духовномъ училищѣ:

дѣтей духовенства . . . . .	89
„ чиновниковъ . . . . .	8
„ почетныхъ гражданъ . . . . .	6
„ мѣщанъ . . . . .	5
„ крестьянъ . . . . .	8
„ военныхъ чиновъ . . . . .	3
Итого . . . . .	119

болѣе предшествовавшаго года на 3.

Въ Полоцкомъ женскомъ училищѣ духовнаго вѣдомства всѣ воспитанницы, по своему происхожденію, принадлежатъ къ духовному званію.

Въ Полоцкомъ Спасо-Евфросиньевскомъ женскомъ училищѣ:

дѣтей лицъ духовнаго званія . . . . .	91
„ чиновниковъ . . . . .	40
„ военныхъ . . . . .	2
„ землевладѣльцевъ . . . . .	8
„ мѣщанъ . . . . .	11
„ крестьянъ . . . . .	8
Итого . . . . .	160

болѣе предшествовавшаго года на 4.

Въ образцовой начальной школѣ при Витебской духовной семинаріи:

дѣтей лицъ духовнаго званія . . . . .	2
„ дворянъ . . . . .	2
„ чиновниковъ . . . . .	4
„ мѣщанъ . . . . .	36
„ крестьянъ . . . . .	25
„ нижнихъ воинскихъ чиновъ . . . . .	15
Итого . . . . .	84

менѣе предшествовавшаго года на 7.

Въ образцовой начальной школѣ при Полоцкомъ женскомъ училищѣ духовнаго вѣдомства:

дѣтей лицъ духовнаго званія . . . . .	3
„ дворянъ . . . . .	1
„ чиновниковъ . . . . .	5
„ мѣщанъ . . . . .	19
„ крестьянъ . . . . .	11
„ нижнихъ воинскихъ чиновъ . . . . .	5
Итого . . . . .	44

менѣе предшествовавшаго года на 14.

Учебно-воспитательное дѣло во всѣхъ духовно-учебныхъ заведеніяхъ Витебской губерніи въ 1901 году находилось въ состояніи вполне удовлетворительномъ.

Полоцкая учительская семинарія съ приготовительнымъ при ней классомъ и начальнымъ училищемъ имѣетъ цѣлью приготовленіе учителей начальныхъ народныхъ училищъ.

Всѣхъ воспитанниковъ въ 1901 году было:

А) въ семинаріи—75, менѣе предшествовавшаго года на 1, въ томъ числѣ изъ губерній:

Витебской . . . . .	37
Могилевской . . . . .	33
Виленской . . . . .	2
Лифляндской . . . . .	1
Минской . . . . .	1
Черниговской . . . . .	1
Итого . . . . .	75

по сословіямъ:

дѣтей мѣщанъ . . . . .	10
„ крестьянъ . . . . .	65

Всѣ воспитанники семинаріи вѣроисповѣданія православнаго.

Б) въ приготовительномъ классѣ 37, болѣе предшествовавшаго года на 5, въ томъ числѣ изъ губерній:

Витебской . . . . .	16
Могилевской . . . . .	18
Смоленской . . . . .	1
Лифляндской . . . . .	2
<hr/>	
Итого . . . . .	37

По сословіямъ:

дѣтей мѣщанъ . . . . .	4
„ крестьянъ . . . . .	33

Всѣ воспитанники пригготовительнаго класса вѣроисповѣданія православнаго.

В) въ начальномъ при семинаріи училищѣ—56 учениковъ, какъ и въ предшествовавшемъ году, всѣ родомъ изъ Витебской губ., въ томъ числѣ:

по сословіямъ:

дѣтей чиновниковъ . . . . .	4
„ мѣщанъ . . . . .	27
„ крестьянъ . . . . .	25
<hr/>	
Итого . . . . .	56

по вѣроисповѣданіямъ:

православнаго . . . . .	46
р.-католическаго . . . . .	8
лютеранскаго . . . . .	2

Сравнительно съ предшествовавшимъ годомъ, въ постановкѣ учебно-воспитательнаго дѣла въ семинаріи, равно какъ и въ начальномъ при семинаріи училищѣ, въ отчетномъ 1901 году перемѣнъ никакихъ не было. Программы преподаваемыхъ въ семинаріи предметовъ, выработанныя въ предшествовавшіе годы, оставались безъ измѣненія и въ отчетномъ году. Успѣхи воспитанниковъ семинаріи и учениковъ начальнаго училища, какъ показали выпускныя и переводныя испытанія, въ отчетномъ году были вполне удовлетворительны. Всего въ отчетномъ году въ семинаріи окончило курсъ 19 воспитанниковъ, которые и получили назначеніе на учительскія должности въ народныя училища Витебской (11 чел.) и Могилевской (8 чел.) губерній.

Поведеніе воспитанниковъ семинаріи было безукоризненное.

Въ Зачернянской низшей сельско-хозяйственной школѣ, находящейся въ принадлежащемъ помѣщику Кусакову имѣніи Зачернье, Витебскаго уѣзда, въ отчетномъ году обучалось 54 человекъ, въ томъ числѣ:

по вѣроисповѣданіямъ:

православнаго . . . . .	50%
римско-католическаго . . . . .	26%
лютеранскаго . . . . .	24%

по сословіямъ:

дѣтей дворянъ . . . . .	20%
„ духовнаго званія . . . . .	2%
„ чиновниковъ и гражданъ . . . . .	7%
„ мѣщанъ . . . . .	22%
„ крестьянъ . . . . .	49%

Учебно-воспитательная часть въ школѣ была поставлена правильно, во всемъ согласно нормальному положенію о низшихъ сельско-хозяйственныхъ школахъ.

Во всѣхъ поименованныхъ учебныхъ заведеніяхъ начальствующихъ, учащихъ и другихъ должностныхъ лицъ въ отчетномъ году было:

Въ Витебской мужской гимназіи . . . . .	28
„ Двинскомъ реальномъ училищѣ . . . . .	26
„ Витебской женской гимназіи . . . . .	44
„ Двинской „ „ . . . . .	27
„ Полоцкомъ кадетскомъ корпусѣ . . . . .	47
„ Полоцкой учительской семинаріи и со- стоящихъ при ней: приготовительномъ классѣ и народномъ училищѣ . . . . .	8
„ Витебской духовной семинаріи . . . . .	13
„ образцовой при ней школѣ . . . . .	2
„ духовныхъ мужскихъ училищахъ . . . . .	15
„ „ женскихъ . . . . .	23
„ образцовой школѣ при Полоцкомъ учи- лищѣ духовнаго вѣдомства . . . . .	3
„ Зачернянской сельско-хозяйственной школѣ . . . . .	7
Итого . . . . .	243

Въ вѣдѣніи Витебской Дирекціи народныхъ учи-  
лищъ находилось всего 724 учебныхъ заведенія, въ томъ  
числѣ—христіанскихъ 309 и еврейскихъ 415 училищъ,  
считая съ ними также и хедеры. Эти училища распре-  
дѣлялись слѣдующимъ образомъ:

#### I. Христіанскія училища:

1) городскія училища по положенію 31 мая 1872 г.:	
а) четырехклассныя . . . . .	3
б) трехклассныя . . . . .	4
и в) двухклассныя . . . . .	1
Итого . . . . .	8
2) уѣздныя училища двухклассныя . . . . .	5
3) двухклассныя училища Министерства На- роднаго Просвѣщенія . . . . .	4
4) городскія начальныя одноклассныя муж- скія и женскія 32, съ пятью при нихъ воскрес- ными школами, и училищъ при евангелическо-лю- теранскихъ церквахъ 2, а всего . . . . .	39
5) сельскія народныя одноклассныя училища въ числѣ 238, съ 1 училищнымъ при нихъ отдѣ- леніемъ и тремя воскресными школами, а всего . . . . .	242
6) ремесленныхъ школъ . . . . .	1
7) частныя училища:	
а) женскія I разряда . . . . .	3
„ II „ . . . . .	3
„ III „ . . . . .	3
и б) училища III „ для дѣтей обоого пола . . . . .	1
Всего частныхъ училищъ . . . . .	10

#### II. Еврейскія училища:

1) Казенныя:	
а) начальныя двухклассныя по положе- нію 24 марта 1873 года . . . . .	1

б) одноклассныя . . . . .	4
и в) одноклассныя народныя мужскія и женскія . . . . .	15
<hr/>	
Всего казенныхъ училищъ . . . . .	20

2) Частныя:

а) мужскія, женскія училища, мужскія при нихъ смѣны, ремесленныя училища, профессио- нальныя училища и вечернія бесплатныя женскія школы, числомъ . . . . .	12
и б) талмудъ-торы 5 и хедеровъ 378, всего 383	

Всего частныхъ училищъ 395

Кромѣ показаннаго выше числа учебныхъ заведе-  
ній, при 5 городскихъ училищахъ—Витебскомъ, двухъ  
Двинскихъ, Невельскомъ и Рѣжицкомъ, при четырехъ  
еврейскихъ начальныхъ училищахъ—Витебскомъ, Велиж-  
скомъ, Лепельскомъ и Полоцкомъ имѣются ремесленные  
классы для обученія кузнечно-слесарному и столярно-  
токарному мастерствамъ. Сверхъ того, тѣмъ же ремесламъ  
производилось обученіе въ отчетномъ году въ специаль-  
ныхъ для этого Двинскомъ частномъ еврейскомъ ремес-  
ленномъ училищѣ и Рѣжицкой низшей ремесленной  
школѣ.

Изъ числа указанныхъ выше училищъ въ отчет-  
номъ году вновь открыты слѣдующія: 1) Рѣжицкая низ-  
шая ремесленная школа, 2) 12 сельскихъ народныхъ  
училищъ, изъ нихъ въ Городокскомъ у. 4 одноклассныя  
училища Министерства Народнаго Просвѣщенія—Газь-  
бинское, Шарипское, Руднянское, Поташинское и Буш-  
гофское народное училище, Двинскаго уѣзда, и 7 жен-  
скихъ—въ Дриссенскомъ уѣздѣ 1—Тоболковское, въ Ле-  
пельскомъ уѣздѣ 1—Улльское, въ Невельскомъ уѣздѣ 4—  
Бѣлохвостовское, Комшанское, Кубокское, Стаецкое и въ  
Себежскомъ 1—Кицковское; 3) воскресная школа при  
Витебскомъ 3-мъ приходскомъ училищѣ и двѣ воскрес-  
ныя школы при народныхъ училищахъ—Черствятскомъ,  
Лепельскаго уѣзда, и Трехалевскомъ, Невельскаго уѣзда,  
и 4) частныя училища—Двинское еврейское двухкласс-  
ное женское профессиональное училище, содержимое  
имѣющею званіе домашней учительницы Бертою Гинц-  
бургъ, и одноклассное женское еврейское училище, со-  
держимое имѣющею званіе домашней учительницы Ро-  
лею Заксъ.

Закрѣто Чашницкое еврейское для дѣтей обоого  
пола училище, содержавшееся г. Фейгинымъ, въ виду  
недостаточности средствъ къ его содержанію.

Преобразованы въ отчетномъ году: Витебское част-  
ное женское училище, содержимое г-жею Варвариною,  
изъ четырехкласснаго въ семиклассное; Двинское част-  
ное женское, содержимое г-жею Броерскою, изъ пяти-  
класснаго въ шестиклассное; Велижское частное женское,  
содержимое г-жею Тихомировою, изъ двухкласснаго въ  
четыреклассное; Витебское частное женское еврейское  
училище, содержимою г-жею Довидовою, изъ трехклас-  
снаго въ четырехклассное; Витебское частное женское  
еврейское училище, содержимое г-жею Черновою, изъ  
двухкласснаго въ четырехклассное, и Двинское частное

женское еврейское училище, содержимое г-жею Гинцбургъ, изъ двухкласснаго въ трехклассное.

Во всѣхъ подвѣдомственныхъ Дирекціи учебныхъ заведеніяхъ въ отчетномъ году состояло учащихся 29.225 челов., въ томъ числѣ въ христіанскихъ училищахъ обучалось 22.886 чел. (17,687 мальч. и 5199 дѣв.) и въ еврейскихъ 6339 челов. (5143 мальч. и 1196 дѣв.), изъ нихъ въ хедерахъ состояло 3041 человекъ.

Въ отчетномъ году, по сравненію съ предыдущимъ, общее число учащихся въ учебныхъ заведеніяхъ увеличилось на 1716 челов., или 5,87%, въ томъ числѣ въ христіанскихъ учебныхъ заведеніяхъ увеличилось на 1947 челов., или на 8,5%, а въ еврейскихъ уменьшилось на 231 челов., или 3,64% общаго числа учащихся въ этихъ училищахъ.

Распределеніе учащихся по вѣроисповѣданіямъ представляется въ нижеслѣдующей таблицѣ:

НАИМЕНОВАНИЕ УЧЕБНЫХЪ ЗАВЕДЕНІЙ	Православныхъ.	Старообрядцевъ.	Р.-католиковъ.	Лютеранъ.	Иудеевъ.	И Т О Г О.
Въ городскихъ по положенію 31 мая 1872 года и уѣздныхъ училищахъ . . . . .	957	64	507	134	504	2166
Въ начальныхъ городскихъ съ воскресными при нихъ школами, евангелическо-лютеранскихъ и сельскихъ училищахъ	13532	809	3760	861	414	19376
Въ частныхъ учебныхъ заведеніяхъ . . . . .	303	16	122	95	808	1344
Въ еврейскихъ училищахъ .	—	—	—	—	6339	6339
И т о г о . . . . .	14792	889	4389	1090	8065	29225

По сословіямъ учащіеся распредѣлялись слѣдующимъ образомъ:

НАИМЕНОВАНИЕ УЧЕБНЫХЪ ЗАВЕДЕНІЙ.	Дворянъ и дѣтей чиновниковъ.	Духовнаго званія.	Городскихъ сословій.	Сельскихъ сословій.	Иностранцевъ.	И Т О Г О.
Въ городскихъ по положенію 31 мая 1872 года и уѣздныхъ училищахъ . . . . .	279	20	1259	606	2	2166
Въ начальныхъ городскихъ, съ воскресными при нихъ школами, евангелическо-лютеранскихъ и сельскихъ училищахъ	229	123	2690	16327	7	19376
Въ частныхъ учебныхъ заведеніяхъ . . . . .	242	13	1040	47	2	1344
Въ еврейскихъ училищахъ .	—	—	6339	—	—	6339
И т о г о . . . . .	750	156	11328	16980	11	29225

Учительскій персоналъ въ христіанскихъ учебныхъ заведеніяхъ, подвѣдомственныхъ Дирекціи, въ отчетномъ году состоялъ изъ 883 лицъ, изъ которыхъ состояло: 1) въ городскихъ училищахъ—58: почетныхъ смотрителей 1, учителей-инспекторовъ и завѣдывающихъ училищами 8, законоучителей 12, (8 православнаго исповѣданія, 3 римско-католическаго и 1 лютеранскаго); учителей наукъ 18, помощниковъ учителей 3, учителей ремесль 8 и 8 врачей; 2) въ уѣздныхъ училищахъ—26: штатныхъ смотрителей 5, законоучителей 6 (5 православнаго исповѣданія и 1 римско-католическаго), учителей наукъ 5, учителей чистописанія, черченія и рисованія 2, учителей пѣнія 2, учителей гимнастики 2 и врачей 4; 3) въ двухклассныхъ народныхъ училищахъ

—17: почетныхъ блюстителей 3, законоучителей православногo исповѣданія 4, учителей-завѣдывающихъ училищами 4, учителей и помощниковъ 6; 4) въ городскихъ начальныхъ и сельскихъ народныхъ училищахъ—584: почетныхъ блюстителей 15, законоучителей 286 (248 православногo вѣроисповѣданія, 34 римско-католическаго и 4 лютеранскаго исповѣданія); учителей, учительницъ и учительскихъ помощниковъ 283; 5) въ училищахъ при евангелическо лютеранскихъ церквахъ—7: законоучителей лютеранскаго исповѣданія 2, учителей и учительницъ 3 и кистеровъ 2; 6) въ частныхъ учебныхъ заведеніяхъ—114: 10 содѣржателей и содѣржательницъ, 18 законоучителей, 86 учителей и учительницъ. Кромѣ того въ 6 воскресныхъ женскихъ и 2 мужскихъ школахъ обучали 77 лицъ, въ томъ числѣ 8 законоучителей, 30 учителей и 39 учительницъ.

Всѣ учителя и учительницы сельскихъ народныхъ училищъ имѣли установленное учительское званіе. Въ отчетномъ году между ними въ частности состояло: 1) окончившихъ курсъ въ учительскихъ семинаріяхъ, 122 челов., или 49,59<sup>0</sup>/<sub>0</sub>, 2) окончившихъ курсъ въ среднихъ учебныхъ заведеніяхъ—духовныхъ семинаріяхъ, женскихъ епархіальныхъ училищахъ и женскихъ гимназіяхъ 64 челов., или 26,02<sup>0</sup>/<sub>0</sub> и 3) окончившихъ курсъ въ низшихъ учебныхъ заведеніяхъ и пріобрѣтшихъ учительское званіе по экзамену 60 лицъ, или 24,39<sup>0</sup>/<sub>0</sub>.

Лица, обучавшія въ другихъ учебныхъ заведеніяхъ, всѣ имѣли установленный для каждаго учебнаго заведенія образовательный цензъ и соотвѣтственныя учительскія права.

Въ еврейскихъ училищахъ служащихъ было 505 лицъ, изъ которыхъ 25 лицъ состояло въ начальныхъ двухклассныхъ и одноклассныхъ училищахъ, 18 въ еврейскихъ мужскихъ и женскихъ народныхъ училищахъ, 84 въ частныхъ училищахъ и талмудъ-торахъ и 378 въ хедерахъ.

На содержаніе подвѣдомственныхъ Дирекціи христіанскихъ учебныхъ заведеній въ 1901 году употреблено было 315.522 руб. 56 к. Кромѣ того, на содержаніе учителей сельскихъ народныхъ училищъ и на продовольствіе въ ученическихъ общежитіяхъ при училищахъ отъ крестьянскихъ обществъ въ отчетномъ году поступило ссыпки хлѣба 5691 четв. 1 чк., что, при оцѣнкѣ четверти въ 4 руб., составляетъ 22.764 р. 50 к. Такимъ образомъ, общая сумма расхода на содержаніе христіанскихъ учебныхъ заведеній вѣдѣнія Дирекціи въ отчетномъ году равнялась 338.287 р. 6 к.

На содержаніе собственно Дирекціи въ отчетномъ году употреблено 10.026 руб. 70 к. Вообще расходы по содержанію Дирекціи и подвѣдомственныхъ ей христіанскихъ учебныхъ заведеній въ отчетномъ году простирались 348.313 р. 76 к.

Въ частности содержаніе одного городского, по положенію 31 мая 1882 года, училища въ среднемъ выводѣ стоило 6505 руб. 3<sup>1</sup>/<sub>4</sub> коп., уѣзднаго двухкласснаго 2296 руб. 76 коп., начальнаго городского мужскаго 944 руб. 11,7 коп., женскаго 438 руб. 94,4 к., сельскаго



народнаго 439 руб. 49 коп. (а съ общественнымъ про-  
дольствиемъ 566 руб. 97 коп.) и частнаго 4226 руб.  
87,66 коп.

На содержаніе еврейскихъ учебныхъ заведеній въ  
отчетномъ году употреблено изъ суммъ свѣчнаго и ко-  
робочнаго сбора, отъ городскихъ обществъ, частныхъ  
пожертвованій и изъ сбора за ученіе, всего 61.185 руб.  
41 коп.

Всего-же на содержаніе Дирекціи и подвѣдомствен-  
ныхъ ей учебныхъ заведеній въ отчетномъ году израс-  
ходовано 409.499 руб. 17 коп., по сравненію съ преды-  
дущимъ годомъ болѣе на 21.747 руб. 79 коп.

Состояніе фундаментальныхъ и ученическихъ би-  
бліотекъ, а также кабинетовъ учебныхъ пособій въ го-  
родскихъ и уѣздныхъ училищахъ вполнѣ удовлетвори-  
тельно. Въ 1901 г. бібліотеки этихъ училищъ пополне-  
ны 949 томами книгъ, на сумму 787 руб. 72 коп. и 350  
экз. учебныхъ пособій, на сумму 422 р. 73 к.

Городскія начальныя и сельскія народныя училища  
также располагаютъ числомъ книгъ въ существующихъ  
при нихъ въ учительскихъ и ученическихъ бібліотекахъ  
и всѣми необходимыми для начальнаго обученія посо-  
біями. Книгами и учебными пособіями эти училища  
снабжаются частью на мѣстныя средства, частью на  
средства Дирекціи. Въ отчетномъ году разослано изъ  
Дирекціи для начальныхъ училищъ 6359 томовъ книгъ  
и 24 экз. учебныхъ пособій, на сумму 1854 руб. 4 коп.

При 171 училищѣ имѣются бесплатныя народныя  
бібліотеки, изъ которыхъ книги для чтенія берутся не  
только учениками училищъ, но также вообще всѣми  
грамотными крестьянами, живущими въ районѣ подле-  
жащей волости. Въ этихъ бібліотекахъ состояло  
24.044 экз. книгъ, на сумму 6587 руб. 19 к. Каждая би-  
бліотека, имѣя среднимъ числомъ 140 экзempl. книгъ,  
на сумму 38 руб. 52 коп., состоитъ изъ книгъ духовно-  
нравственнаго, историческаго, географическаго, есте-  
ственно-историческаго, сельско-хозяйственнаго и литера-  
турнаго содержанія. Библіотеки эти приносятъ несомнѣн-  
ную пользу народу, и книги изъ нихъ берутся весьма  
охотно. Въ отчетномъ году было взято для чтенія всего  
29.727 экз. книгъ, въ томъ числѣ на долю читателей  
изъ учениковъ училищъ приходится 18195 экз. книгъ,  
изъ лицъ, обучавшихся въ училищахъ, 8580 экз. и по-  
стороннихъ училищамъ лицъ 2952 экз. книгъ.

Учебная часть въ подвѣдомственныхъ Дирекціи  
учебныхъ заведеніяхъ была поставлена согласно суще-  
ствующимъ для нихъ программамъ и правиламъ и нахо-  
дилась въ очень хорошемъ состояніи.

Окончили курсъ во всѣхъ христіанскихъ учебныхъ  
заведеніяхъ въ отчетномъ году 2691 чел., или 12,15%  
общаго числа учившихся въ нихъ въ 1900—1901 учеб-  
номъ году, въ томъ числѣ въ городскихъ училищахъ  
141 чел. (10,38%), въ уѣздныхъ 100 чел. (31,15%), въ  
городскихъ начальныхъ одноклассныхъ училищахъ 430  
челов. (16,53%), въ сельскихъ народныхъ училищахъ  
1941 челов. (12,67%), въ училищахъ при церквахъ ино-  
странныхъ исповѣданій 19 челов. (12,10%) и въ част-  
ныхъ учебныхъ заведеніяхъ 60 чел. (4,46%).

Въ еврейскихъ учебныхъ заведеніяхъ окончили курсъ въ отчетномъ году 251 чел., или 3,97% общаго числа учившихся въ нихъ въ 1900—1901 учебномъ году. Всего же во всѣхъ подвѣдомственныхъ Дирекціи учебныхъ заведеніяхъ число окончившихъ курсъ равнялось 2942 чел., что составляетъ 10,07% общаго числа учащихся.

Въ воспитательномъ отношеніи училища вѣдѣнія Дирекціи были поставлены правильно. Учащіеся воспитывались въ началахъ христіанской вѣры и нравственности и въ преданности Престолу и Отечеству.

Для народныхъ училищъ Витебской губерніи имѣется общество вспомошествованія учителямъ и учительницамъ, изъ средствъ котораго въ 1901 году выданы были пособія 46 лицамъ, всего въ суммѣ 1300 руб. За удовлетвореніемъ всѣхъ нуждъ, общество располагаетъ капиталомъ въ размѣрѣ 8388 руб. 51 коп., обеспечивающимъ дальнѣйшее развитіе его дѣятельности.

Кромѣ того существуютъ общества вспомошествованія учащимся въ гг. Невлѣ и Велижѣ.

На ряду съ училищами, подвѣдомственными Дирекціи, въ дѣлѣ народнаго образованія весьма важное значеніе имѣютъ церковно-приходскія школы и школы грамоты.

Къ 1-му января 1902 года въ вѣдѣніи епархіальнаго училищнаго совѣта въ Витебской губерніи состояло: 4 второклассныхъ школы, для подготовленія изъ крестьянъ учителей въ школы грамоты, 11 двухклассныхъ школъ, 197 одноклассныхъ и 601 школа грамоты, всего 813 церковныхъ школъ, въ которыхъ обучалось 16788 мальчиковъ и 6087 дѣвочекъ, всего 22875 дѣтей обоего пола. Обученіе въ этихъ школахъ велось по программамъ, изданнымъ Святѣйшимъ Синодомъ, приходскими священниками и подъ ихъ непосредственнымъ наблюденіемъ и руководствомъ отдѣльными вполнѣ благонадежными лицами и направлено было, главнымъ образомъ, къ тому, чтобы утвердить въ дѣтяхъ православное ученіе вѣры и нравственности христіанской. Главнымъ предметомъ въ преподаваніи поставленъ былъ Законъ Божій, съ изученіемъ молитвъ, священной исторіи, катехизиса, богослуженія, церковно-славянскаго чтенія и церковнаго пѣнія; другіе предметы: русскій языкъ, ариѳметика и рассказы изъ отечественной исторіи—преподавались также съ успѣхомъ по изданнымъ программамъ. Благодаря постепенно улучшающемуся матеріальному положенію церковныхъ школъ, число ихъ и учащихся въ нихъ съ каждымъ годомъ увеличивается и не только православное населеніе губерніи, но и иновѣрцы: раскольники, католики и лютеране все довѣрчивѣе относятся къ этимъ школамъ и охотно отдаютъ въ нихъ своихъ дѣтей для обученія; такъ въ минувшемъ году дѣтей иновѣрцевъ обучалось въ этихъ школахъ болѣе 2300 человекъ. При воспитаніи въ церковныхъ школахъ главное вниманіе было обращено на то, чтобы развить и укрѣпить въ дѣтяхъ добрые христіанскіе навыки, освященные вѣками: любовь къ храму Божию, молитвенное благоговѣніе, вѣрноподданническую преданность Государю и Отечеству, почтительность и уваженіе къ родителямъ, начальству и старшимъ.

На содержаніе церковныхъ школъ въ Витебской губерніи въ минувшемъ году поступило: а) изъ кредита по § 8 ст. 3 смѣты Святѣйшаго Синода 1901 года 51.228 р. 16 к., б) изъ суммъ губернскаго земскаго сбора 37.500 руб. и в) изъ мѣстныхъ средствъ: отъ церквей, монастырей, благстворителей, городскихъ и сельскихъ обществъ и проч. 41.591 руб. 71 коп., всего 130.319 руб. 87 коп. На эти средства содержалась и инспекція за церковными школами, а также второклассныя и образцовыя школы, производилась постройка новыхъ школьныхъ зданій и ремонтъ существующихъ, покупка книгъ и учебныхъ пособій. Средства, поступающія отъ крестьянъ, по преимуществу употреблялись на содержаніе школьныхъ помѣщеній отопленіемъ, освѣщеніемъ, прислугой и на содержаніе крестьянскихъ дѣтей столомъ въ школьныхъ общежитіяхъ.

**Общества вспомошествованія учащимся.**

Общества вспомошествованія учащимся существуютъ въ Витебской губерніи: въ г. Витебскѣ—при мужской и женской гимназіяхъ, въ г. Двинскѣ—при реальномъ училищѣ и женской гимназіи и въ г. Невелѣ.

Общество вспомошествованія нуждающимся ученикамъ Витебской мужской гимназіи, состоявшее изъ 198 членовъ, располагало въ отчетномъ году слѣдующими средствами:

осталось отъ 1900 года . . . . .	5672 р. 21 к.
поступило <sup>0/0/0</sup> съ капиталовъ . . . . .	224 „ 12 „
„ членскихъ взносовъ . . . . .	1181 „ — „
„ пожертвованій . . . . .	5164 „ — „
„ дохода отъ увеселеній и зрѣлищъ . . . . .	360 „ 65 „
Итого . . . . .	12601 р. 98 к.
болѣе предшествовавшаго года на . . . . .	4476 „ 19 „
Въ отчетномъ году обществомъ оказано пособіе 68 ученикамъ, на сумму . . . . .	1495 „ — „
и другихъ расходовъ произведено на сумму . . . . .	391 „ 82 к.
А всего израсходовано . . . . .	1886 „ 82 „
и къ 1 января 1902 года въ кассѣ общества состояло . . . . .	10715 „ 16 „
въ томъ числѣ: 10450 руб. 71 коп. неприкосновеннаго капитала и 264 р. 45 к. расходнаго.	

Общество вспомошествованія нуждающимся ученикамъ Витебской женской гимназіи въ отчетномъ году состояло изъ 83 дѣйствительныхъ членовъ и располагало слѣдующими средствами:

Дохода въ истекшемъ году имѣло отъ членскихъ взносов и пожертвованій 580 р. 85 к., а съ остаткомъ отъ 1900 года — 766 р. 61 коп., менѣе прошлагодняго на 301 р. 30 к., къ этому еще въ неприкосновенный капиталъ поступило 154 р. 42 к. Израсходовано на пособіе 35 наиболѣе нуждающимся ученицамъ во взносѣ платы за ученіе ихъ 705 р., менѣе прошлагодняго на 173 руб. 15 коп.

Затѣмъ къ 1 января 1902 года со-  
стояло въ остаткѣ:

неприкосновеннаго капитала . . . . .	2359 р. 92 к.
и расходнаго . . . . .	61 „ 61 „
А всего . . . . .	2421 р. 53 к.

Общество вспомошествованія нуждающимся учени-  
камъ Двинскаго реального училища, состоявшее въ от-  
четномъ году изъ 35 почетныхъ членовъ, 67 дѣйстви-  
тельныхъ, располагало слѣдующими средствами:

состояло въ остаткѣ отъ 1900 года	
расходнаго капитала . . . . .	26 р. 81 к.
запаснаго капитала . . . . .	600 „ — „
въ теченіе года поступило членскихъ взносовъ, пожертвованій и другихъ до- ходовъ . . . . .	1386 „ 52 „
А всего было . . . . .	2013 р. 33 к.

Изъ наличныхъ средствъ въ отчетномъ  
году израсходовано:

на пособія 84 ученикамъ для взноса платы за ученіе, на книги и одежду . . . . .	1235 „ 97 к.
на пособія студентамъ высшихъ учеб- ныхъ заведеній, съ почтовыми расходами . . . . .	50 „ 39 „
на покупку 4 <sup>0</sup> / <sub>0</sub> гусударственной ренты . . . . .	96 „ 55 „
на собственныя нужды общества . . . . .	19 „ — „
Итого . . . . .	1401 р. 91 к.

Затѣмъ къ концу года оставалось:

расходнаго капитала . . . . .	11 „ 42 „
и запаснаго въ 4 <sup>0</sup> / <sub>0</sub> гусударственной рентѣ . . . . .	700 „ — „
А всего . . . . .	711 р. 42 к.

Общество вспомошествованія нуждающимся учени-  
цамъ Двинской женской гимназіи состояло въ отчетномъ  
году изъ 10 почетныхъ и 65 дѣйствительныхъ членовъ  
и 1 члена сореонователя.

Средства общества въ теченіе отчетнаго года со-  
стояли:

Расходный капиталъ:

1) членскіе взносы отъ 65 дѣйстви- тельныхъ членовъ . . . . .	270 р. — к.
2) пожертвованія . . . . .	35 „ 87 „
3) сборъ отъ базара . . . . .	2011 „ 95 „
4) сборъ отъ любительскаго спектакля . . . . .	135 „ — „
5) пособіе изъ суммъ коробочнаго сбо- ра въ пользу ученицъ-евреекъ . . . . .	350 „ — „
6) <sup>0</sup> / <sub>0</sub> по купонамъ отъ принадлежа- щихъ обществу билетовъ . . . . .	110 „ — „
7) <sup>0</sup> / <sub>0</sub> отъ денегъ, хранившихся въ теченіе 1900 г. въ сберегательной кассѣ . . . . .	12 „ 90 „
Прибыли отъ курсовой разницы при покупкѣ 3 <sup>1</sup> / <sub>2</sub> <sup>0</sup> / <sub>0</sub> закл. лист. двор. зем. банка на 600 руб. . . . .	61 „ 54 „
Сверхъ того на приходѣ числилось остатка отъ 1900 г. . . . .	711 „ 81 „

А всего съ остаткомъ числи-  
лось на приходѣ въ 1901 . . . . . 3699 р. 7 к.

Въ теченіе отчетнаго года обществомъ произведены были слѣдующіе расходы:

употреблено на выдачу пособій 106 нуждающимся ученицамъ гимназіи для взноса платы за ученіе . . . . .	1595	„	—	„
на лѣченіе одной ученицѣ . . . . .	10	„	—	„
на собственныя нужды общества израсходовано . . . . .	18	„	19	„
отчислено въ запасный капиталъ . . . . .	600	„	—	„
<hr/>				
Итого въ теченіе года израсходовано . . . . .	2223	р.	19	к.

Къ 1 января 1901 года состояло расходнаго капитала . . . . . 1475 „ 88 „

На основаніи § 9 устава общества и согласно постановленія общаго собранія 4 сентября 1885 года, изъ поступившей на приходъ въ 1901 году суммы 2987 р. 26 к. отчислено въ запасный капиталъ, въ счетъ 20<sup>0</sup>/<sub>0</sub> . . . . . 600 „ — „

Къ 1 января 1901 г. числилось . . . . . 1850 „ 50 „

И такимъ образомъ къ 1-му января 1902 г. запасный капиталъ составлялъ . . . . . 2450 р. 50 к.

Невельское общество вспомошествованія нуждающимся учащимся, состоявшее въ отчетномъ году изъ 77 членовъ, располагало слѣдующими средствами: состояло въ остаткѣ отъ 1900 года . . . . . 893 „ 67 „

0<sup>0</sup>/<sub>0</sub> съ капиталовъ . . . . . 24 „ 5 „

поступило членскихъ взносовъ . . . . . 197 „ — „

сбора отъ увеселеній и зрѣлищъ . . . . . 214 „ 46 „

прочихъ доходовъ . . . . . 41 „ 85 „

А всего . . . . . 1371 р. 3 к.

Въ теченіе отчетнаго года обществомъ произведены были слѣдующіе расходы:

выдано пособій неимущимъ внѣ заведеній общества: 50 лицамъ вещами и продуктами, 125—содѣйствіемъ обученію и 25—медицинскою помощью на . . . . . 375 „ — „

и уплачено долговъ . . . . . 125 „ — „

А всего . . . . . 500 р. — к.

## VI. О ходѣ крестьянскаго дѣла.

**Бывшее Витебское Губернское по крестьянскимъ дѣламъ Присутствіеи Губернское Присутствіе.**

Въ отчетномъ году въ Витебской губерніи совершилось преобразование съ 1 октября крестьянскихъ и судебныхъ учреждений по закону 12 іюля 1889 г., вслѣдствіе чего дѣятельность сихъ учреждений въ 1901 году раздѣляется на два періода: первый до преобразования, обнимающій 9 мѣсяцевъ, и второй—съ преобразования—3 мѣсяца. Впрочемъ, болѣе полное преобразование получили и дѣятельность свою, согласно закону 12 іюля 1889 г., проявили только уѣздныя учрежденія, въ которыхъ производился разборъ и судебныхъ уголовныхъ и гражданскихъ дѣлъ, согласно правиламъ 29 декабря 1889 г., посему и отчетность въ дѣятельности уѣздныхъ учреж-

дений раздѣляется на два періода. Что же касается Губернскаго Присутствія, то, за непоступленіемъ судебныхъ дѣлъ изъ Уѣздныхъ Съѣздовъ до 1902 г., дѣятельность его, послѣ 1 октября отчетнаго года, по осуществленію закона 12 іюля 1889 г., заключалась только въ распоряженіяхъ и руководящихъ указаніяхъ, касающихся примѣненія на мѣстахъ означеннаго закона Уѣздными Съѣздами и земскими начальниками; дѣла же, возникшія въ непреобразованныхъ крестьянскихъ учрежденіяхъ, разсматривались въ прежнемъ порядкѣ въ административныхъ засѣданіяхъ Присутствія.

Съ 1 января по 1 октября 1901 года упраздненнымъ Губернскимъ по крестьянскимъ дѣламъ Присутствіемъ, а съ 1 октября образованнымъ по закону 12 іюля 1889 г. Губернскимъ Присутствіемъ разрѣшено: 20 дѣлъ по жалобамъ старообрядцевъ, проживающихъ на владѣльческихъ земельныхъ участкахъ, или владѣльцевъ тѣхъ участковъ на постановленія Уѣздныхъ Присутствій, объ отказѣ или признаніи за старообрядцами правъ на безсрочную аренду занимаемыхъ ими участковъ, въ силу закона 22 мая (3 іюня) 1876 г.; 1 дѣло о выдачѣ владѣльцу разрѣшенной выкупной ссуды, въ количествѣ 166 р. 67 к. за землю, предоставленную дворянину на чиншевомъ правѣ; 4 дѣла по ходатайству арендаторовъ русскаго происхожденія, православнаго вѣроисповѣданія, о предоставленіи имъ на выкупъ арендуемыхъ земель, на основаніи закона 19 января 1893 г.; 1 дѣло о пересрочкѣ крестьянамъ выкупныхъ долговъ по законамъ 13 мая 1896 г. и 31 мая 1899 г.; 2 дѣла по ходатайствамъ лицъ о признаніи за ними чиншевыхъ правъ, на основаніи закона 9 іюня 1886 г.; 871 дѣло по жалобамъ крестьянъ на постановленія Уѣздныхъ по крестьянскимъ дѣламъ Присутствій объ утвержденіи приговоровъ сельскихъ сходовъ, какъ по накидкѣ и скидкѣ тяголь, такъ и по прочимъ предметамъ, исчисленнымъ въ 51 ст. общ. пол.; 2 дѣла по жалобамъ на приговоры сходовъ лицъ, удаляемыхъ изъ среды общества за порочное поведеніе и опороченныхъ по суду, за непринятіе ихъ въ среду общества; 645 дѣлъ по жалобамъ на нарушеніе Уѣздными Присутствіями установленныхъ закономъ порядка и правилъ при разсмотрѣннн жалобъ на рѣшеніе волостныхъ судовъ, согласно указа Правительствующаго Сената отъ 15 іюля 1886 г., за № 2778; 6 дѣлъ объ утвержденіи актовъ о разверстаніи угодій, съ уничтоженіемъ пастбищнаго сервитута и чрезполосія, на пространствѣ 63 дес. 2119 с.; 6 дѣлъ объ отграниченіи крестьянскихъ надѣловъ; 4 дѣла по отношеніямъ Витебскаго Губернскаго Правленія о сообщеніи заключеній объ уступкѣ крестьянами участковъ изъ надѣльной земли подъ кладбище; 31 дѣло по ходатайствамъ крестьянъ о разрѣшеніи раздѣла участковъ земли; 93 дѣла по ходатайствамъ крестьянъ о выдачѣ данныхъ на окончательно выкупленные ими земельные участки и надѣлы единовременнымъ взносомъ выкупныхъ платежей, каковыхъ участковъ и надѣловъ въ общей сложности выкуплено 61, на сумму 5044 р. 68 к.; данныхъ же въ отчетномъ году выдано на 1080 дес. 616 с., на сумму 6856 руб.; 14 дѣлъ о признаніи пра-

вильнымъ или недѣйствительнымъ выкупа крестьянами надѣльныхъ земель; 6 дѣлъ по отношеніямъ Казенной Палаты о сообщеніи свѣдѣній и заключеній по вопросу о выкупѣ крестьянами земель; 25 дѣлъ по представленіямъ Уѣздныхъ по крестьянскимъ дѣламъ Присутствій о разрѣшеніи пересмотра дѣлъ по вновь открывшимся обстоятельствамъ, не бывшимъ въ разсмотрѣніи Присутствій при первоначальномъ рѣшеніи ихъ; 37 дѣлъ по указамъ Правительствующаго Сената о пересмотрѣ вновь постановленій Губернскаго Присутствія; 18 дѣлъ по жалобамъ на должностныхъ лицъ волостныхъ правленій; 24 дѣла объ оставленіи безъ послѣдствій адресованныхъ на имя Правительствующаго Сената жалобъ по дѣламъ, рѣшеннымъ волостными судами; 35 дѣлъ объ оставленіи безъ разсмотрѣнія жалобъ крестьянъ на постановленія Уѣздныхъ Присутствій, за пропускомъ срока на обжалованіе; 33 дѣла по вопросу объ отчужденіи крестьянскихъ земель подъ желѣзную дорогу; 7 дѣлъ по представленіямъ Уѣздныхъ Присутствій о награжденіи должностныхъ лицъ волостныхъ правленій за усердную и полезную службу; 1 дѣло о распредѣленіи волостей и мѣстечекъ Витебской губерніи по участкамъ земскихъ начальниковъ; 1 дѣло о распредѣленіи городовъ и мѣстечекъ по участкамъ городскихъ судей; 4 дѣла объ утвержденіи сроковъ судебныхъ засѣданій Уѣздныхъ Съѣздовъ на 1901 годъ; 1 дѣло по вопросу о порядкѣ избранія сельскими обществами кандидатовъ въ волостные судьи; 11 дѣлъ объ утвержденіи постоянного мѣстожителства земскихъ начальниковъ; 7 дѣлъ по вопросу о содержаніи предсѣдателямъ волостныхъ судовъ и волостнымъ судьямъ; 404 дѣла по прочимъ предметамъ; 254 отдѣльныхъ ходатайствъ какъ крестьянъ, такъ и лицъ другихъ сословій, о выдачѣ копій съ опредѣленій Губернскаго Присутствія и хранящихся въ присутствіи документовъ по поземельному устройству крестьянъ, а также разнаго рода удостовѣреній и справокъ, а равно разрѣшено 205 требованій старшаго нотаріуса Витебскаго Окружнаго Суда о сообщеніи свѣдѣній о свободности имѣній отъ крестьянскихъ надѣловъ, о сервитутѣ и проч.; 820 дѣлъ по ходатайствамъ волостныхъ правленій о выдачѣ страхового вознагражденія за сгорѣвшія общественныя и частныя постройки; 252 дѣла объ утвержденіи дополнительныхъ страховыхъ вѣдомостей на общественныя и частныя постройки, принятыя на страхъ во взаимномъ губернскомъ страхованіи; 57 дѣлъ по жалобамъ на постановленіе непремѣнныхъ членовъ Уѣздныхъ Присутствій объ отказѣ въ выдачѣ ходаческихъ и проходныхъ свидѣтельствъ для переселенія въ Сибирь.

Кромѣ того, въ 1901 г. Губернскимъ Присутствіемъ собраны и представлены въ Министерство Внутреннихъ Дѣлъ свѣдѣнія и заключенія: а) о волостныхъ и сельскихъ банкахъ, дѣйствующихъ на основаніи нормальнаго устава 1885 г.; б) по вопросу объ установленіи сроковъ для предъявленія исковъ по пожарнымъ вознагражденіямъ изъ суммъ взаимнаго губернскаго страхованія; в) о ходѣ дѣлъ по устройству сельскихъ вѣчныхъ чиншевииковъ; г) о простойной платѣ судорабочимъ, и д) о семейныхъ раздѣлахъ.

По всѣмъ этимъ дѣламъ состоялось 3447 журналовъ и 459 резолюцій.

Всѣхъ же вообще входящихъ бумагъ по разнаго рода дѣламъ въ отчетномъ году поступило 16.403, исходящихъ же по онимъ послѣдовало 15.686.

**Бывшія Уѣздныя по крестьянскимъ дѣламъ Присутствія и Уѣздные Съѣзды.**

По 11-ти Уѣзднымъ Присутствіямъ, съ 1 января по 1 октября 1901 г., въ общей сложности рѣшено—9.739 дѣлъ, въ томъ числѣ: а) по жалобамъ на рѣшенія волостныхъ судовъ—6075 дѣлъ; б) по жалобамъ на приговоры обществъ за накидку и скидку тяголь—875 дѣлъ; в) по жалобамъ на должностныхъ лицъ волостныхъ и сельскихъ управленій—784 дѣла; г) о правахъ старообрядцевъ на безсрочную аренду земли—26 дѣлъ; д) по устройству сельскихъ вѣчныхъ чиншевиговъ—4 дѣла; е) о правахъ православныхъ арендаторовъ на выкупъ по закону 19 января 1893 г. состоящихъ въ ихъ пользованіи участковъ—5 дѣлъ; ж) по исполненію въ натурѣ выкупныхъ актовъ по правиламъ 26 марта 1869 г.—2 дѣла, и з) по прочимъ предметамъ—1.948 дѣлъ.

Уѣздныя по крестьянскимъ дѣламъ Присутствія, до 1 октября 1901 г., состояли: изъ предсѣдателей—мѣстныхъ предводителей дворянства—и непремѣнныхъ членовъ, коихъ было въ Витебскомъ, Городокскомъ, Дриссенскомъ, Двинскомъ, Лепельскомъ, Люцинскомъ, Полоцкомъ и Рѣжицкомъ уѣздахъ по два, а въ прочихъ—по одному. Непремѣнные члены, кромѣ участія въ разрѣшеніи дѣлъ въ очередныхъ засѣданіяхъ Уѣздныхъ Присутствій, по порученіямъ послѣднихъ производили на мѣстѣ дознанія по разнаго рода жалобамъ крестьянъ, разбирали споры и производили дознанія по ходатайствамъ: а) старообрядцевъ—о признаніи за ними правъ безсрочной аренды по закону 22 мая 1876 г.; б) православныхъ арендаторовъ—о признаніи за ними правъ выкупа, на основаніи закона 19 января 1893 г., арендуемыхъ участковъ земли; в) по приведенію въ исполненіе въ натурѣ выкупныхъ актовъ по правиламъ 26 марта 1869 г.; г) производили по правиламъ инструкции Министерства Финансовъ 3 августа 1896 г. и 7 июля 1899 г. разслѣдованія о хозяйственномъ положеніи и платежныхъ средствахъ крестьянъ и другихъ обывателей, возбудившихъ ходатайства о предоставленіи имъ по законамъ 13 мая 1896 г. и 31 мая 1899 г. облегченій въ погашеніи выкупного акта, числящагося на ихъ землѣ, пріобрѣтенной при содѣйствіи выкупной операціи.

Съ преобразованіемъ, согласно ВЫСОЧАЙШЕМУ повелѣнію, послѣдовавшему въ 4 день января 1901 г., по распоряженію Министерства Внутреннихъ Дѣлъ отъ 5 сентября 1901 г., въ Витебской губерніи крестьянскихъ и судебныхъ учрежденій по закону 12 июля 1889 г., съ 1 октября 1901 г., Уѣздныя по крестьянскимъ дѣламъ Присутствія и должности непремѣнныхъ членовъ послѣднихъ упразднены, и открыто въ губерніи 11-ть Уѣздныхъ Съѣздовъ и, согласно ВЫСОЧАЙШЕ утвержденному 12 іюня 1900 г. расписанію, 50 земскихъ участковъ, а именно: въ Витебскомъ уѣздѣ 4 участка, Велижскомъ—3, Городокскомъ—4, Двинскомъ—6, Дриссенскомъ—4, Ле-



пельскомъ—6, Люцинскомъ—5, Невельскомъ—4, Полоцкомъ—5, Рѣжицкомъ—5 и Себежскомъ—4 участка.

Съ 1 октября 1901 г. по 1 января 1902 г. разрѣшено: Уѣздными Съѣздами—административныхъ 1719 дѣлъ и судебныхъ—128 дѣлъ и земскими начальниками—административныхъ—1561 дѣло, гражданскихъ—410 дѣлъ и уголовныхъ—1809 дѣлъ.

Къ 1 января 1902 г. въ губерніи числилось 196 волостныхъ правленій, 1000 сельскихъ обществъ, съ 292.850 ревизскихъ мужского пола душъ.

Въ отчетномъ году было предано суду за злоупотребленія по службѣ и другіе болѣе важные проступки: старшинъ—4, писарей—3 и сельскихъ старостъ—2; уволено отъ должности безъ преданія суду за неисправность по службѣ и маловажные проступки: старшинъ—5, писарей—2 и сельскихъ старостъ—1; административнымъ же взысканіямъ за упущенія по службѣ подвергнуто: старшинъ—93, сельскихъ старостъ—425 и волостныхъ писарей—51.

Волостными судами, съ 1 января по 1 октября 1901 г., рѣшено 32.850 дѣлъ, въ томъ числѣ: по проступкамъ 6.916 дѣлъ, при чемъ обвиняемыхъ было 6.967 лицъ, изъ коихъ оправдано 2.766, а по 809 дѣламъ состоялись мировыя соглашенія; остальные же 25.934 дѣла—все по спорамъ и тяжбамъ, изъ коихъ окончено примиреніемъ 1.830 дѣлъ. Жалобъ на волостные суды принесено 5.903, изъ коихъ оказалось справедливыми 1.987.

Съ 1-го же октября 1901 г. по 1 января 1902 г. разрѣшено 9.573 судебныхъ дѣла.

Межевыя работы заключались: а) въ разверстаніи угодій, съ уничтоженіемъ, по добровольнымъ сдѣлкамъ, сервитута и чрезполосья, на пространствѣ 63 дес. 2119 с.; б) въ отграниченіи крестьянскихъ надѣловъ отъ помѣщичьей земли, съ разборомъ при этомъ всѣхъ споровъ на право пользованія землею, каковыхъ земель въ отчетномъ году отграничено 1067 дес. 1800 саж.; в) въ обходѣ границъ и снятіи на планъ участковъ, предоставляемыхъ на выкупъ старообрядцамъ и православнымъ арендаторамъ, каковыхъ въ 1901 году отграничено на пространствѣ 49 дес. 252 саж., и г) въ исправленіи чрезъ уѣздныхъ землемѣровъ выкопировокъ на отграниченные крестьянскіе надѣлы съ возобновленіемъ границъ генеральнаго и спеціальнаго межеванія, каковыхъ выкопировокъ исправлено на пространствѣ 32.070 дес. 24 саж.

Въ отчетномъ году, по составленнымъ подлежащими сходами приговорамъ, рассмотрѣннымъ и утвержденнымъ бывшими Уѣздными по крестьянскимъ дѣламъ Присутствіями, произведено съ крестьянъ мірскихъ сборовъ: а) обязательныхъ—419.648 руб. 90 коп. и необязательныхъ—176.163 руб. 70 коп.

Свѣдѣнія же о предметахъ, на которые производятся означенные сборы по каждому уѣзду губерніи отдѣльно, заключаются въ прилагаемой при семъ вѣдомости:

Название уѣздовъ.	Обязательные сборы.	Необязательные сборы.
	<p>На жалованье волостнымъ и сельскимъ должностнымъ лицамъ, на устройство и ремонтъ общественныхъ зданій, по оспопрививанію и принятію мѣръ противъ заразныхъ болѣзней и падежа скота, на содержание стоичныхъ лошадей, наемъ полицейскихъ десятскихъ и помѣщеній для арестантовъ, а также квартиръ: повивальнымъ бабкамъ, фельдшерамъ, оспопрививателямъ и полицейскимъ урядникамъ, на содержание дорогъ, мостовъ, междъ и перевозовъ, на призрѣніе увѣчныхъ и содержание карауловъ въ селеніяхъ, на уплату за лѣченіе въ больницахъ неимущихъ крестьянъ и страховыхъ премій за общественныя строевія.</p>	<p>На устройство и содержание церквей, на жалованье старостамъ и сторожамъ, на содержание сельскихъ училищъ и жалованье наставникамъ, попечителю, сторожамъ и кухаркамъ тѣхъ училищъ, а также на содержание учениковъ и оказаніе учебныхъ для нихъ пособій, на пособіе новобранцамъ, на содержание стипендіатовъ Полоцкой учительской семинаріи, на пособіе семействамъ убитыхъ и раненыхъ воиновъ, на уплату недоимокъ, разложенныхъ на общество, на устройство пожарной части и пріобрѣтеніе пожарныхъ инструментовъ и на разныя мелочныя и непредвидѣнные расходы.</p>
Витебскій . . . . .	26929 р. 84 к.	22897 р. 83 к.
Велижскій . . . . .	23396 " 62 "	7254 " 7 "
Городокскій . . . . .	37143 " 85 "	16142 " 91 "
Дриссенскій . . . . .	33617 " 38 "	11797 " 63 "
Двинскій . . . . .	67982 " 4 "	21901 " 62 "
Лешельскій . . . . .	45747 " 20 "	23283 " 98 "
Люцинскій . . . . .	39073 " 31 "	12254 " 58 "
Невельскій . . . . .	28452 " 5 "	19699 " 41 "
Полоцкій . . . . .	27079 " 75 "	11247 " 14 "
Рѣжницкій . . . . .	46818 " 72 "	16732 " 11 "
Себежскій . . . . .	33448 " 14 "	12954 " 42 "
Итого . . . . .	419688 р. 90 к.	176163 р. 70 к.

Въ отчетномъ году бывшими непремѣнными членами Уѣздныхъ Присутствій ходаческія свидѣтельства для осмотра и выбора земли въ Сибири выдавались только лицамъ, дѣйствительно нуждающимся въ переселеніи и отвѣчавшимъ всѣмъ требованіямъ, изложеннымъ въ циркулярахъ Министерства Внутреннихъ Дѣлъ отъ 20 января 1897 г., за № 1, и отъ 20 января 1899 г., за № 1, а также и журнальнаго постановленія Губернскаго по крестьянскимъ дѣламъ Присутствія, состоявшагося 28 апрѣля 1898 г., о порядкѣ разрѣшенія переселенія крестьянъ и мѣщанъ на казенныя земли въ Сибирь, каковыхъ свидѣтельствъ въ 1901 г. выдано 1.329; въ семействахъ этихъ ходачковъ числилось—12.383 души обоюго пола; проходныхъ свидѣтельствъ на окончательное переселеніе въ Сибирь было выдано 830—на 7.196 душъ обоюго пола. Возвратилось же на родину, побывавшихъ уже въ Сибири крестьянъ, 3 семейства, въ числѣ 12 душъ обоюго пола.

**Взаимное губернское страхованіе.**

Въ отчетномъ году были приняты къ застрахованію 655.861 строеніе, принадлежація лицамъ сельскихъ сословій, отставнымъ нижнимъ чинамъ, водвореннымъ въ уѣздахъ, мѣщанамъ, живущимъ въ селеніяхъ и мѣстечкахъ, неимѣющихъ городского устройства, священнослужителямъ, купцамъ и разночинцамъ, а также общественныя постройки крестьянъ, зданія сельскихъ лѣчебныхъ заведеній, устроенныхъ и содержимыхъ на суммы губернскаго земскаго сбора, постройки на казенныхъ усадьбахъ и сельскія церкви съ причтовыми при нихъ постройками; изъ нихъ по нормальной оцѣнкѣ: каменныхъ—81, деревянныхъ—169.000 и по особой оцѣнкѣ:

каменных—701 и деревянных—486.079. Всѣ эти постройки оцѣнены были при застрахованіи по нормальной оцѣнкѣ въ 4.317.918 р. 90 к. и по особой оцѣнкѣ въ 38.722.861 р. 10 к.

Въ 1901 году поступило: 1) процентными бумагами, купленными за наличныя деньги, полученныя за сръзанные купоны съ процентныхъ бумагъ запасного страхового капитала—37.000 р. и 2) наличными деньгами: а) полученными за сръзанные купоны % бумагъ—17.040 р., б) оставшимися отъ покупки процентныхъ бумагъ—105 р. 80 к., в) перечислено въ страховой сборъ изъ кредита по § 23 ст. 14 смѣты расходовъ М. В. Д. 1901 г. въ возвратъ 5% купоннаго налога, уплаченнаго по процентнымъ бумагамъ—1.108 р. 12 к. и г) поступило страховыхъ платежей—154.884 р. 59 к.

Израсходовано: на выдачу страховыхъ премій 161.858 р. 20 к., на содержаніе страхового учрежденія 4.527 р. 83 к., перечислено въ 15 ст. 17 доходной смѣты М. В. Д. 1901 г. на содержаніе надзора за дѣятельностью страховыхъ учреждений и обществъ 147 р. 80 к. и выдано въ безвозвратное пособіе Усвятской, Велижскаго уѣзда, пожарной дружинѣ на приобрѣтеніе необходимаго для нея инвентаря и на улучшеніе внутренняго ея благоустройства 910 р. 45 к.

Къ 1 января 1902 г. состоитъ запасного страхового капитала въ % бумагахъ 1.916.000 р. и наличными деньгами 161.168 р. 46 к.

**Витебское Отдѣленіе Крестьянскаго Поземельнаго Банка.**

Въ 1901 году—шестнадцатомъ въ дѣятельности Витебскаго Отдѣленія Крестьянскаго Поземельнаго Банка—въ отдѣленіе поступило 427 заявленій о ссудахъ на покупку 2.539 домохозяевами (съ 8.398 душами м. п.) 19.752,22 дес. удобной и неудобной земли, при продажной цѣнкѣ 1.951.509 р., изъ каковой суммы 1.524.430 руб. покупщики испрашиваютъ въ ссуду, а остальные 427.079 руб. предполагаютъ уплатить изъ своихъ средствъ.

Распредѣленіе сдѣлокъ по уѣздамъ слѣдующее:

НАЗВАНІЕ УѢЗДОВЪ.	Число сдѣлокъ.	Число домохозяевъ.	Число душъ мужскаго пола.	Количество земли въ десятинахъ.	Испрашиваемая ссуда.	Доплата.	Общая покупная сумма.
					Рубли.	Рубли.	Рубли.
Витебскій . . . . .	104	433	1295	2377,11	206034	100764	306798
Велижскій . . . . .	125	781	2980	5708,42	476279	115157	591436
Городокскій . . . . .	45	351	1131	2690,39	232650	62942	295592
Двинскій . . . . .	6	97	207	240,62	11335	12243	23578
Дриссенскій . . . . .	7	15	45	390,34	7950	2215	10165
Лепельскій . . . . .	27	293	919	1785,45	118941	29404	148345
Людвинскій . . . . .	46	172	501	2111,97	231648	27587	259235
Невельскій . . . . .	19	99	295	788,20	48645	26605	75250
Полоцкій . . . . .	40	276	964	3106,75	170508	39352	209860
Рѣжницкій . . . . .	3	8	21	189,04	11700	4550	16250
Себежскій . . . . .	5	14	40	363,93	8740	6260	15000
<b>А всего . . . . .</b>	<b>427</b>	<b>2539</b>	<b>8398</b>	<b>19752,22</b>	<b>1524430</b>	<b>427079</b>	<b>1951509</b>

Въ теченіе 1901 года Совѣтомъ Банка разрѣшено 148 ссудъ — 874 домохозяевамъ (съ 2.733 душами м. п.), приобретающимъ 6.674,23 дес. удобной и неудобной земли, при продажной цѣнѣ въ 527.892 руб. 52<sup>1</sup>/<sub>2</sub> коп., изъ каковой суммы 380.310 руб. разрѣшены Банкомъ въ ссуду, а 147.582 руб. 52<sup>1</sup>/<sub>2</sub> коп. уплачиваются покупателями изъ собственныхъ средствъ.

Въ томъ же 1901 году назначено къ выдачѣ 163 ссуды на покупку 1155 домохозяевами (съ 3365 душами муж. пола) 8.134,13 дес. удобной и неудобной земли, при продажной цѣнѣ въ 582.029 руб. 53<sup>1</sup>/<sub>2</sub> коп., изъ коихъ 445.550 рублей выданы банкомъ въ ссуду, 133.027 руб. 3<sup>1</sup>/<sub>2</sub> коп. уплачены наличными деньгами, а 3452 руб. 50 коп. разсрочены согласно ст 53 уст. банка.

Распределение выданныхъ ссудъ по группамъ заемщиковъ:

Распределение по категориямъ.	Число ссудъ.	Число домохозяевъ.	Число душъ мужского пола.	Количество земли.		Покупная цѣна.	Ссуда.	Доплата.	
				Одной удобной.	Всей.			Единовременн.	Въ разсрочку.
						Руб.	Руб.	Руб.	Руб.
Обществъ . . . . .	3	40	137	175	181,20	14385	10000	3485	—
Товариществъ . . . . .	137	1092	3133	6814,74	7373,19	521814	398300	120161	3352
Отдѣльныхъ домохозяевъ . . . . .	23	23	95	554,49	579,74	41 к. 45830 12 <sup>1</sup> / <sub>2</sub>	36350	91 к. 9380 12 <sup>1</sup> / <sub>2</sub> к.	50 к. 100
<b>В с е г о . . . . .</b>	<b>163</b>	<b>1155</b>	<b>3365</b>	<b>7544,23</b>	<b>8134,13</b>	<b>582029</b> 53 <sup>1</sup> / <sub>2</sub>	<b>415550</b>	<b>133027</b> 3 <sup>1</sup> / <sub>2</sub> к.	<b>3452</b> 50 к.

Приобрѣтенная крестьянами при посредствѣ банка земля принадлежала:

дворянамъ, чиновникамъ и духовнымъ  
лицамъ . . . . . 4.475,01 дес.  
купцамъ и мѣщанамъ . . . . . 1.170,14 ”  
крестьянамъ . . . . . 427,50 ”  
кредитнымъ учрежденіямъ . . . . . 1.024,29 ”  
иностраннымъ подданнымъ . . . . . 1.037,19 ”

Всего . . 8.134,13 дес.

Кромѣ того, въ 1901 году поступило 6 заявленій отъ 27 совладѣльцевъ (съ 128 душами муж. пола) съ ходатайствомъ о выдачѣ въ ссуду 25.063 руб. подъ залогъ 728,03 дес. удобной и неудобной земли, купленной безъ содѣйствія Крестьянскаго Поземельнаго Банка, для погашенія обеспеченныхъ на этихъ земляхъ долговъ Земельнымъ Банкомъ и частнымъ лицамъ (ст. 99 уст.).

По сдѣлкамъ этой послѣдней категоріи, Совѣтомъ Банка въ 1901 году разрѣшено и выдано ссудъ для расчета съ кредиторами:

РАЗРѢШЕННЫЯ ССУДЫ.			ВЫДАННЫЯ ССУДЫ.				
Число сдѣлокъ.	Количество земли.	Сумма ссудъ.	Число сдѣлокъ.	Число домохозяевъ.	Число душъ муж. пола.	Количество земли.	Сумма ссудъ.
2	79,50	2690	4	8	25	231,84	7870

Отчетный 1901 годъ особенно выдѣляется малымъ числомъ ссудъ, разрѣшенныхъ Совѣтомъ Банка и выданныхъ: первыхъ 148 и вторыхъ 163. Обстоятельство, повлиявшее въ значительной степени на уменьшеніе числа сдѣлокъ, представленныхъ на разрѣшеніе Совѣта Банка, а вмѣстѣ и на выдачу ссудъ—это производство оцѣнки въ 1900 году, по преимуществу лѣсного, имѣнія Хилино и Граблино, площадью въ 11.293 дес., а въ отчетномъ году—съемка его и разбивка на участки, такъ какъ работы эти производились подъ наблюдениемъ и руководствомъ двухъ чиновъ отдѣленія.

**Лѣсоохранительный  
Комитетъ.**

Въ отчетномъ году состояло 3266 лѣсныхъ дачъ, подчиненныхъ надзору Лѣсоохранительнаго управленія, при общей площади 1.086.066 десятинъ, въ томъ числѣ: 124 дачи казеннаго лѣснаго вѣдомства, съ площадью въ 228.939 дес.; 1 дача удѣльнаго вѣдомства, съ площадью 8.211 д.; 49—крестьянскихъ обществъ, съ площадью 8.095 десятинъ; 30—церквей, монастырей, городовъ и другихъ установленій, съ площадью 2.688 десятинъ и, наконецъ, 3.062 дачи, принадлежащихъ частнымъ владельцамъ, съ площадью 838.122 десятинъ.

Распределеніе означенныхъ дачъ по уѣздамъ представляется въ слѣдующей таблицѣ:

Названіе уѣзда.	Лѣсовъ, подчиненныхъ надзору лѣсоохранительнаго управленія.		ВЪ ТОМЪ ЧИСЛѢ.										Въ томъ же числѣ заключается лѣсовъ.					
			Казеннаго лѣснаго вѣдомства.		Лѣсовъ удѣльнаго вѣдомства.		Прочихъ лѣсовъ крестьянскихъ обществъ разныхъ наименованій.		Лѣсовъ церквей, монастырей, городовъ и другихъ установленій.		Лѣсовъ частныхъ лицъ.		Защитныхъ, на которые утверждены планы хозяйства.	Лѣсовъ не признанныхъ защитными, но эксплуатируемыхъ по утвержденнымъ комитетомъ планамъ хозяйства.				
			Число дачъ.	Общая площадь.	Число дачъ.	Общая площадь.	Число дачъ.	Общая площадь.	Число дачъ.	Общая площадь.	Число дачъ.	Общая площадь.		При сплошной рубкѣ.	При выборочной рубкѣ.			
Велижскій . . .	137	154825	5	25661	—	—	—	—	1	47	131	129117	1	6,17	—	—	17	46887
Витебскій . . .	440	58396	13	9303	—	—	—	—	4	338	422	48695	—	—	4	2395	23	6094
Городокскій . . .	282	95957	19	48421	—	—	16	400	4	31	243	47105	—	—	—	—	10	3178
Двинскій . . .	154	77487	8	10788	—	—	2	64	3	1274	141	65361	7	1776,75	9	4057	6	6564
Дриссенскій . . .	147	83545	8	3663	—	—	—	—	—	—	139	79882	—	—	11	5140	4	7273
Лепельскій . . .	378	75824	14	9195	—	—	—	—	1	58	363	66571	—	—	7	3814	11	10221
Люцинскій . . .	321	148623	9	24014	1	8211	5	121	1	9	305	116268	—	—	4	20478	5	15895
Невельскій . . .	311	79270	9	16774	—	—	9	5000	—	—	293	57496	—	—	—	—	12	3013
Полоцкій . . .	527	164993	27	62369	—	—	—	—	8	661	492	101963	1	59	1	491	21	18725
Рѣжницкій . . .	227	65876	4	4242	—	—	14	450	—	—	209	61184	—	—	16	17284	11	6057
Себежскій . . .	342	81270	8	14509	—	—	2	2000	8	270	324	64491	3	17,51	1	845	9	10126
<b>Итого . . .</b>	<b>3266</b>	<b>1086066</b>	<b>124</b>	<b>228939</b>	<b>1</b>	<b>8211</b>	<b>49</b>	<b>8095</b>	<b>30</b>	<b>2688</b>	<b>3062</b>	<b>838133</b>	<b>12</b>	<b>1859,43</b>	<b>53</b>	<b>54504</b>	<b>129</b>	<b>134033</b>

Дѣятельность Лѣсоохранительнаго Комитета въ отчетномъ году выразилась въ слѣдующемъ:

1) Разрѣшено въ 1901 году расчистокъ лѣсной почвы, съ правомъ обращенія ея въ другой видъ угодій, всего на площади 9470 десят. въ 66 случаяхъ, изъ нихъ въ казенныхъ дачахъ на площади 1026 десят. въ 9 случаяхъ и частныхъ лицъ 8450 десят. въ 57 случаяхъ.

2) Прекращено опустошительныхъ рубокъ въ 11 дачахъ на площади 8088 десят.

3) Утверждено 17 плановъ хозяйства, всего на площади 13.308 десят.

и 4) Къ концу отчетнаго года состояло освобожденныхъ отъ государственныхъ и земскихъ сборовъ, въ силу 810 ст. Лѣсн. Уст., изд. 1893 г.: защитныхъ лѣсовъ въ 12 дачахъ 1859,43 десят. и искусственно-разведенныхъ въ имѣніи Ваболь, Двинскаго уѣзда, 540 десят.

**Состояніе Государственныхъ имуществъ въ Витебской губ.**

Государственныя имущества Витебской губерніи составляютъ лѣса, свободныя за надѣломъ крестьянъ и постороннихъ лицъ земли и принятыя казною отъ частныхъ лицъ въ счетъ уплаты казенныхъ долговъ имущества.

Площадь казенныхъ лѣсовъ занимаетъ 234010,6 дес., въ томъ числѣ собственно удобной лѣсной почвы 169651,8 дес., а земель съ оброчными статьями хозяйственнаго вѣдомства 2362,83 дес.

Изъ общаго количества лѣсовъ находится:

а) въ исключительномъ владѣніи казны . . . . .	227783,9	десятинъ.
б) общемъ . . . . .	1300	„
в) спорномъ . . . . .	260,7	„
и г) по-іезуитскомъ . . . . .	4666	„

Въ теченіе отчетнаго года въ казенныхъ лѣсахъ было 352 случая пожара, причемъ повреждено лѣса на сумму, по казенной таксѣ, 5765 руб. 81 коп.

Дѣлъ о нарушеніи лѣснаго устава въ казенныхъ лѣсахъ въ теченіе отчетнаго года возбуждено 2784.

Нарушенія эти заключались въ самовольныхъ: рубкѣ лѣса, пастьбѣ скота, собираніи лѣсныхъ плодовъ и мха, сѣнокошеніи, постановкѣ на деревья ульевъ, охотѣ, закрытіи дорогъ, захватѣ и расчисткѣ земли, ловлѣ рыбы и незаконной мочкѣ льна.

Изъ поименованныхъ нарушеній наибольшее число дѣлъ (2428) приходится на самовольную рубку лѣса, чѣмъ причинено казнѣ убытка на 6133 руб. 25 к.

Доходовъ отъ государственныхъ имуществъ въ отчетномъ году поступило въ казну: отъ продажи лѣса 850791 руб. 6 к., отъ побочныхъ пользованій, какъ-то пастьбы скота, сѣнокошенія, сбора плодовъ, права охоты и проч. 11666 руб. 18 коп.; за нарушенія лѣснаго устава 9691 руб. 83 к., отъ отдачи въ аренду оброчныхъ статей лѣснаго вѣдомства 11884 руб. 80 коп. и хозяйственнаго вѣдомства 16734 руб. 28 к.

**VII. О ходѣ водворенія русскаго землевладѣнія въ Витебской губерніи.**

Въ 1901 году отъ лицъ польскаго происхожденія перешло въ собственность лицъ русскаго происхожденія и другихъ, пользующихся правами приобрѣтенія въ западномъ краѣ земельной собственности, въ уѣздахъ:

Витебскомъ . . . . .	159	дес.	600	саж.
Городокскомъ . . . . .	1762	„	1260	„

Люцинскомъ . . . . .	2161	„	694 саж.
Невельскомъ . . . . .	1217	„	1014 „
Полоцкомъ . . . . .	347	„	1488 „
Себежскомъ . . . . .	730	„	240 „

Итого . 6378 дес. 496 саж.

Лица, приобрѣвшія означенную поземельную собственность, принадлежатъ къ слѣдующимъ сословіямъ:

Къ дворянамъ, къ которымъ перешло . . . . .	4832 дес.	1954 саж.
Къ купцамъ . . . . .	347 „	1488 „
Къ мѣщанамъ . . . . .	580 „	— „
Къ крестьянамъ . . . . .	617 „	1854 „

Итого . . 6378 дес. 496 саж.

По происхожденію лица эти принадлежатъ къ слѣдующимъ національностямъ:

Великоруссамъ . . . . .	10
Бѣлоруссамъ . . . . .	24

По вѣроисповѣданію въ числѣ лицъ, приобрѣвшихъ означенную выше земельную собственность, были только православные.

На право приобрѣтенія собственности, расположенной внѣ городовъ и мѣстечекъ, въ отчетномъ году было выдано 2487 лицамъ 1074 свидѣтельства, отказано же въ выдачѣ таковыхъ 337 лицамъ.

Лица, получившія свидѣтельства, распредѣляются такъ:

а) По происхожденію (національностямъ):

Великоруссовъ . . . . .	184
Бѣлоруссовъ . . . . .	1919
Латышей . . . . .	334
Литовцевъ . . . . .	36
Уроженцевъ Прибалт. губ.	9
Нѣмцевъ . . . . .	5

Итого . . . . . 2487

б) по сословіямъ:

Дворянъ . . . . .	94
Почетныхъ гражданъ . . .	5
Купцовъ . . . . .	9
Мѣщанъ . . . . .	197
Крестьянъ . . . . .	2182

Итого . . . . . 2487

в) по вѣроисповѣданіямъ:

Православныхъ . . . . .	1846
Католиковъ . . . . .	445
Раскольниковъ . . . . .	106
Лютеранъ . . . . .	90

Итого . . . . . 2487

Лицъ, коимъ отказано въ выдачѣ свидѣтельствъ на приобрѣтеніе земельной собственности, было:

а) по сословіямъ:

Дворянъ . . . . .	29
Почетныхъ гражданъ . . .	4

Купцовъ . . . . .	2
Мѣщанъ . . . . .	51
Крестьянъ . . . . .	251
<hr/>	
Итого . . . . .	337

б) по національностямъ:

Великоруссовъ . . . . .	64
Бѣлоруссовъ . . . . .	59
Нѣмецкаго происхожденія	33
Литовцевъ . . . . .	36
Латышей . . . . .	144
Саксонскаго происхожденія	1
<hr/>	
Итого . . . . .	337

в) по вѣроисповѣданіямъ:

Православныхъ . . . . .	79
Католиковъ . . . . .	186
Раскольниковъ . . . . .	6
Лютеранъ . . . . .	65
Караимовъ . . . . .	1
<hr/>	
Итого . . . . .	337

На основаніи ВЫСОЧАЙШАГО повелѣнія 4 марта 1899 г., Господину Министру Внутреннихъ Дѣлъ предоставлено право разрѣшать въ изъятіе изъ закона 10 декабря 1865 года, безъ испрошенія на то каждый разъ ВЫСОЧАЙШАГО соизволенія, приобрѣтеніе въ семь краѣ земельныхъ имуществъ мѣстными уроженцами дворянами и мѣщанами католическаго исповѣданія, ведущими крестьянскій образъ жизни и лично занимающимися земледѣліемъ, съ тѣмъ, чтобы общее количество земли, состоящее въ собственности приобрѣтателя земельного имущества, а также неотдѣленныхъ членовъ его семьи, не превышало вмѣстѣ съ покупаемымъ участкомъ шестидесяти десятинъ.

На основаніи сего ВЫСОЧАЙШАГО повелѣнія было выдано 45 свидѣтельствъ 46 лицамъ на право приобрѣтенія до 976 десятинъ.

При этомъ получили свидѣтельства:

Дворяне . . . . .	17
Мѣщане . . . . .	29

Отказано въ выдачѣ свидѣтельствъ 35 лицамъ.






Table of Contents

Chapter I. Introduction . . . . . 1
Chapter II. The History of the . . . . . 10
Chapter III. The . . . . . 20
Chapter IV. The . . . . . 30
Chapter V. The . . . . . 40
Chapter VI. The . . . . . 50
Chapter VII. The . . . . . 60
Chapter VIII. The . . . . . 70
Chapter IX. The . . . . . 80
Chapter X. The . . . . . 90
Chapter XI. The . . . . . 100
Chapter XII. The . . . . . 110
Chapter XIII. The . . . . . 120
Chapter XIV. The . . . . . 130
Chapter XV. The . . . . . 140
Chapter XVI. The . . . . . 150
Chapter XVII. The . . . . . 160
Chapter XVIII. The . . . . . 170
Chapter XIX. The . . . . . 180
Chapter XX. The . . . . . 190
Chapter XXI. The . . . . . 200

Table of Contents (continued)

Chapter XXII. The . . . . . 210
Chapter XXIII. The . . . . . 220
Chapter XXIV. The . . . . . 230
Chapter XXV. The . . . . . 240
Chapter XXVI. The . . . . . 250
Chapter XXVII. The . . . . . 260
Chapter XXVIII. The . . . . . 270
Chapter XXIX. The . . . . . 280
Chapter XXX. The . . . . . 290
Chapter XXXI. The . . . . . 300
Chapter XXXII. The . . . . . 310
Chapter XXXIII. The . . . . . 320
Chapter XXXIV. The . . . . . 330
Chapter XXXV. The . . . . . 340
Chapter XXXVI. The . . . . . 350
Chapter XXXVII. The . . . . . 360
Chapter XXXVIII. The . . . . . 370
Chapter XXXIX. The . . . . . 380
Chapter XL. The . . . . . 390
Chapter XLI. The . . . . . 400

Table of Contents (continued)

Chapter XLII. The . . . . . 410
Chapter XLIII. The . . . . . 420
Chapter XLIV. The . . . . . 430
Chapter XLV. The . . . . . 440
Chapter XLVI. The . . . . . 450
Chapter XLVII. The . . . . . 460
Chapter XLVIII. The . . . . . 470
Chapter XLIX. The . . . . . 480
Chapter L. The . . . . . 490
Chapter LI. The . . . . . 500
Chapter LII. The . . . . . 510
Chapter LIII. The . . . . . 520
Chapter LIV. The . . . . . 530
Chapter LV. The . . . . . 540
Chapter LVI. The . . . . . 550
Chapter LVII. The . . . . . 560
Chapter LVIII. The . . . . . 570
Chapter LIX. The . . . . . 580
Chapter LX. The . . . . . 590
Chapter LXI. The . . . . . 600

Table of Contents (continued)

Chapter LXII. The . . . . . 610
Chapter LXIII. The . . . . . 620
Chapter LXIV. The . . . . . 630
Chapter LXV. The . . . . . 640
Chapter LXVI. The . . . . . 650
Chapter LXVII. The . . . . . 660
Chapter LXVIII. The . . . . . 670
Chapter LXIX. The . . . . . 680
Chapter LXX. The . . . . . 690
Chapter LXXI. The . . . . . 700
Chapter LXXII. The . . . . . 710
Chapter LXXIII. The . . . . . 720
Chapter LXXIV. The . . . . . 730
Chapter LXXV. The . . . . . 740
Chapter LXXVI. The . . . . . 750
Chapter LXXVII. The . . . . . 760
Chapter LXXVIII. The . . . . . 770
Chapter LXXIX. The . . . . . 780
Chapter LXXX. The . . . . . 790
Chapter LXXXI. The . . . . . 800

Table of Contents (continued)

Chapter LXXXII. The . . . . . 810
Chapter LXXXIII. The . . . . . 820
Chapter LXXXIV. The . . . . . 830
Chapter LXXXV. The . . . . . 840
Chapter LXXXVI. The . . . . . 850
Chapter LXXXVII. The . . . . . 860
Chapter LXXXVIII. The . . . . . 870
Chapter LXXXIX. The . . . . . 880
Chapter LXXXX. The . . . . . 890
Chapter LXXXXI. The . . . . . 900
Chapter LXXXXII. The . . . . . 910
Chapter LXXXXIII. The . . . . . 920
Chapter LXXXXIV. The . . . . . 930
Chapter LXXXXV. The . . . . . 940
Chapter LXXXXVI. The . . . . . 950
Chapter LXXXXVII. The . . . . . 960
Chapter LXXXXVIII. The . . . . . 970
Chapter LXXXXIX. The . . . . . 980
Chapter LXXXXX. The . . . . . 990
Chapter LXXXXXI. The . . . . . 1000

Table of Contents (continued)

Chapter LXXXXXII. The . . . . . 1010
Chapter LXXXXXIII. The . . . . . 1020
Chapter LXXXXXIV. The . . . . . 1030
Chapter LXXXXXV. The . . . . . 1040
Chapter LXXXXXVI. The . . . . . 1050
Chapter LXXXXXVII. The . . . . . 1060
Chapter LXXXXXVIII. The . . . . . 1070
Chapter LXXXXXIX. The . . . . . 1080
Chapter LXXXXXX. The . . . . . 1090
Chapter LXXXXXXI. The . . . . . 1100
Chapter LXXXXXXII. The . . . . . 1110
Chapter LXXXXXXIII. The . . . . . 1120
Chapter LXXXXXXIV. The . . . . . 1130
Chapter LXXXXXXV. The . . . . . 1140
Chapter LXXXXXXVI. The . . . . . 1150
Chapter LXXXXXXVII. The . . . . . 1160
Chapter LXXXXXXVIII. The . . . . . 1170
Chapter LXXXXXXIX. The . . . . . 1180
Chapter LXXXXXXX. The . . . . . 1190
Chapter LXXXXXXXI. The . . . . . 1200

Table of Contents (continued)

Chapter LXXXXXXXII. The . . . . . 1210
Chapter LXXXXXXXIII. The . . . . . 1220
Chapter LXXXXXXXIV. The . . . . . 1230
Chapter LXXXXXXXV. The . . . . . 1240
Chapter LXXXXXXXVI. The . . . . . 1250
Chapter LXXXXXXXVII. The . . . . . 1260
Chapter LXXXXXXXVIII. The . . . . . 1270
Chapter LXXXXXXXIX. The . . . . . 1280
Chapter LXXXXXXXI. The . . . . . 1290
Chapter LXXXXXXXII. The . . . . . 1300
Chapter LXXXXXXXIII. The . . . . . 1310
Chapter LXXXXXXXIV. The . . . . . 1320
Chapter LXXXXXXXV. The . . . . . 1330
Chapter LXXXXXXXVI. The . . . . . 1340
Chapter LXXXXXXXVII. The . . . . . 1350
Chapter LXXXXXXXVIII. The . . . . . 1360
Chapter LXXXXXXXIX. The . . . . . 1370
Chapter LXXXXXXXI. The . . . . . 1380
Chapter LXXXXXXXII. The . . . . . 1390
Chapter LXXXXXXXIII. The . . . . . 1400

# Вѣдомость

о посѣвѣ и урожаѣ хлѣбовъ въ Витебской  
губерніи

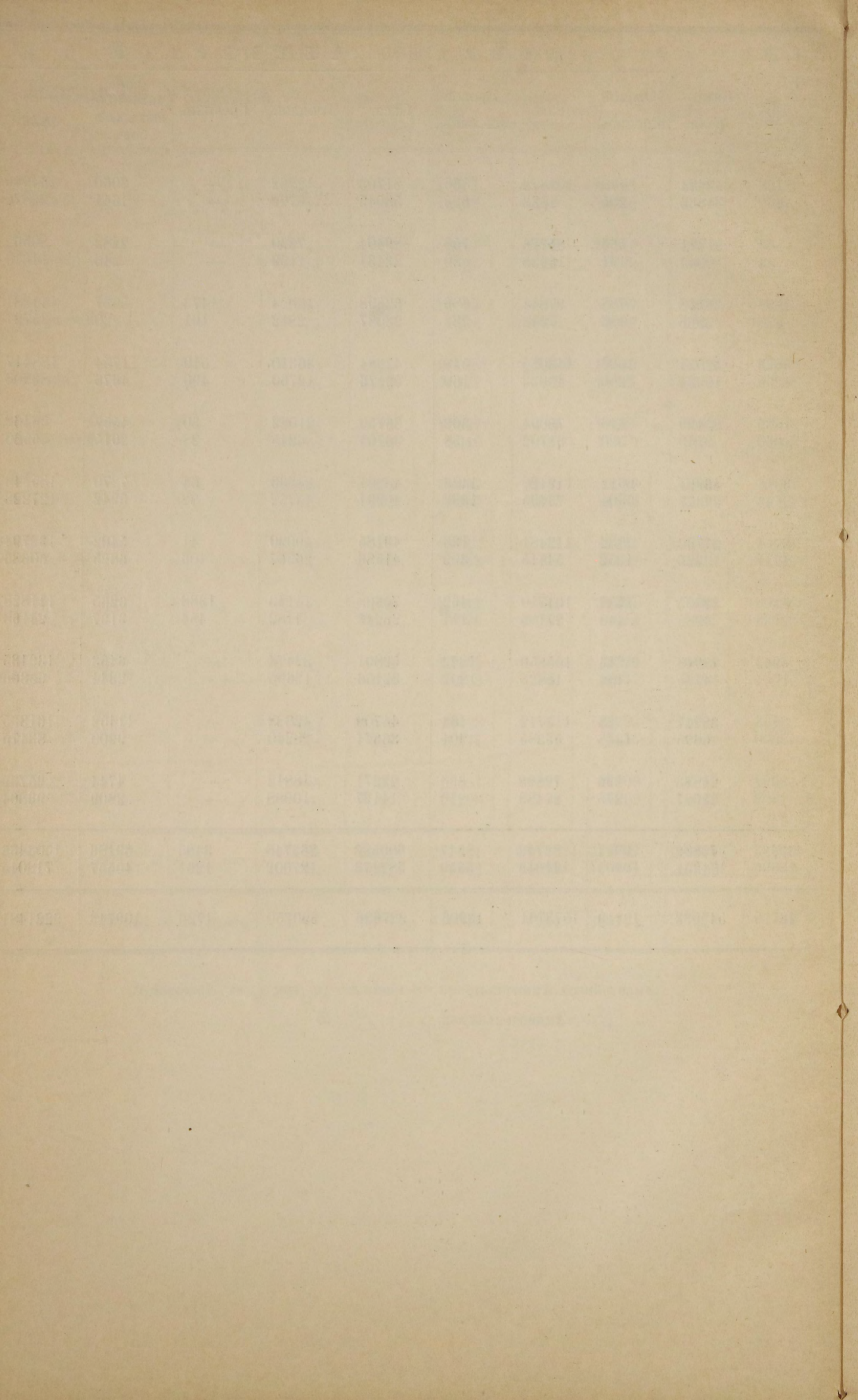
за 1901 годъ.

Название уѣздовъ.	П О С Ъ Я Н О Ч Е Т В Е Р					
	Озимой пшеницы.	Ржи.	Яровой пшеницы.	Овса.	Ячменя.	Гречихи.
Витебскій . . . . . а)	13	27441	336	28723	5307	—
б)	86	14422	250	21406	2874	—
Велижскій . . . . . а)	160	20217	218	32179	2362	—
б)	49	3183	21	7255	308	—
Городокскій . . . . . а)	201	28093	675	30507	8234	549
б)	29	5204	121	9007	1261	46
Двинскій . . . . . а)	414	36528	165	19742	15616	343
б)	520	10977	52	15217	5155	168
Дриссенскій . . . . . а)	173	21427	125	13495	8591	17
б)	156	8646	29	11470	2498	14
Лепельскій . . . . . а)	619	28197	540	20217	11934	39
б)	732	16025	487	14866	6930	32
Люцинскій . . . . . а)	33	26612	42	13421	11961	16
б)	335	11262	68	10189	6849	29
Невельскій . . . . . а)	460	28342	231	34341	7405	794
б)	126	7376	78	11929	2061	253
Полоцкій . . . . . а)	73	29625	574	19779	10052	—
б)	162	12812	386	11617	4602	—
Рѣжицкій . . . . . а)	132	28428	41	14903	14296	—
б)	337	10677	226	9156	7060	—
Себежскій . . . . . а)	104 <sup>1/2</sup>	23051	171	12400	7956	—
б)	99	7298	88	6902	4005	—
Итого . . . . . а)	2382 <sup>1/2</sup>	297961	3118	239707	103714	1758
б)	2631	107882	1806	129014	43603	542
Всего по губернии . . . . .	5013 <sup>1/2</sup>	405843	4924	368721	147317	2300

Примѣчаніе: подъ лит. а) свѣдѣнія по крестьянскимъ хозяйствамъ.

„ „ б) „ „ владѣльческимъ „

Т Е Й.	С О Б Р А Н О Ч Е Т В Е Р Т Е Й.									
	Про- чихъ яро- выхъ хлѣ- бовъ.	Карто- феля.	Озимой пшеницы.	Ржи.	Яровой пшеницы.	Овса.	Ячменя.	Гречихи.	Про- чихъ яро- выхъ хлѣ- бовъ.	Карто- феля.
1122	43421	50	101872	860	81703	12262	—	3060	164940	
660	31866	295	51533	695	58045	6792	—	1641	92870	
806	21671	564	85776	758	89404	7390	—	2282	89562	
83	3041	191	14938	80	23431	1159	—	248	14318	
2868	36568	788	97844	1686	62898	16024	1473	5937	144381	
378	6566	86	17348	233	28087	2812	101	820	35727	
5873	52024	1626	143085	548	47684	36310	519	11754	188417	
1265	18934	2200	43033	160	52176	12760	490	4676	83908	
1839	25499	616	78094	362	36759	21022	30	4557	98462	
1060	9140	520	31702	58	36704	6245	28	2915	36560	
3516	46994	2612	119420	1422	48501	24333	64	7270	185843	
2744	29377	3304	73495	1392	40991	15752	82	5942	127223	
2061	27762	136	112481	133	43185	40090	41	5402	132794	
1717	12325	1252	54115	309	41586	26367	106	6825	60686	
3100	32795	1552	101710	462	70308	15143	1338	6265	111828	
736	6985	448	27186	111	23246	4182	454	3137	24168	
3243	29948	246	105850	1822	52801	29474	—	6463	130135	
1051	14735	486	46825	1207	32156	12605	—	2344	65306	
2863	32267	528	113712	164	44709	42888	—	11452	161335	
2300	16695	1348	53385	904	36624	23240	—	9200	83475	
3092	24883	296	72898	330	22271	18812	—	4744	95739	
1402	21587	275	27489	210	14127	10088	—	2809	93804	
30383	373832	9014	1132742	8547	600523	263748	3465	69186	1503436	
13396	171251	10405	441049	5359	387173	127002	1261	40557	718045	
43779	545083	19419	1573791	13906	987696	390750	4726	109743	2221481	



# Вѣдомость

о состояніи скотоводства въ Витебской губерніи

за 1901 годъ.

Города и уѣзды.	Лошадей.
<b>Г. Витебскъ</b> . . . . .	1149
Уѣздъ съ зашт. гор. Суражемъ: у крестьянъ . . . . .	18633
у другихъ владѣльцевъ . . . . .	8759
<b>Г. Велижъ</b> . . . . .	377
Уѣздъ: у крестьянъ . . . . .	17768
„ другихъ владѣльцевъ . . . . .	8949
<b>Г. Городокъ</b> . . . . .	424
Уѣздъ: у крестьянъ . . . . .	21774
„ другихъ владѣльцевъ . . . . .	2478
<b>Г. Двинскъ</b> . . . . .	1020
Уѣздъ: у крестьянъ . . . . .	23532
„ другихъ владѣльцевъ . . . . .	8255
<b>Г. Дрисса</b> . . . . .	95
Уѣздъ: у крестьянъ . . . . .	13010
„ другихъ владѣльцевъ . . . . .	6944
<b>Г. Лепель</b> . . . . .	760
Уѣздъ: у крестьянъ . . . . .	18437
„ другихъ владѣльцевъ . . . . .	13639
<b>Г. Люцинъ</b> . . . . .	370
Уѣздъ: у крестьянъ . . . . .	19605
„ другихъ владѣльцевъ . . . . .	8028
<b>Г. Невель</b> . . . . .	355
Уѣздъ: у крестьянъ . . . . .	20067
„ другихъ владѣльцевъ . . . . .	3550
<b>Г. Полоцкъ</b> . . . . .	275
Уѣздъ: у крестьянъ . . . . .	17367
„ другихъ владѣльцевъ . . . . .	8730
<b>Г. Рѣжица</b> . . . . .	145
Уѣздъ: у крестьянъ . . . . .	14534
„ другихъ владѣльцевъ . . . . .	7398
<b>Г. Себежъ</b> . . . . .	71
Уѣздъ: у крестьянъ . . . . .	14340
„ другихъ владѣльцевъ . . . . .	3033
<b>ИТОГО</b> . . . . .	5041
{ въ городахъ . . . . .	199067
{ „ уѣздахъ: у крестьянъ . . . . .	79763
{ „ другихъ владѣльцевъ . . . . .	
<b>ВСЕГО</b> въ губерніи . . . . .	283871

Коровъ.	Овецъ.	Свиней.	Козъ.	ВСЕГО.
642	—	783	1085	3659
26011	27179	17938	969	90730
18802	14975	9327	251	52114
805	9	980	537	2708
27472	27254	13112	1711	87317
11423	2378	2684	537	25971
949	83	930	70	2456
39400	44703	22357	1265	129499
5886	6645	2089	88	17186
504	26	569	272	2391
38050	42630	27617	263	132092
12030	9392	7196	132	37005
155	—	220	13	483
21190	18135	15527	180	68042
10823	5603	4846	175	28391
670	510	800	470	3210
34173	41496	34244	1162	129512
10575	13983	10950	872	50019
504	60	764	3	1701
30831	21886	24489	300	97111
17077	8789	14336	90	48320
399	90	372	220	1436
39014	37491	15809	2180	114561
15923	10228	3145	2551	35397
170	—	285	75	805
26493	27256	17349	418	88883
15128	13532	9978	194	47562
95	—	220	10	470
32670	25668	22374	67	95313
16133	10210	11766	60	45567
161	2	194	9	437
22638	20447	10547	965	68937
10484	6566	3005	211	23299
5054	780	6117	2764	19756
337942	334145	221363	9480	1101997
144284	102301	79322	5161	410831
487280	437226	306802	17405	1532584



# Вѣдомость

о среднихъ торговыхъ цѣнахъ на земледѣль-  
ческіе продукты въ Витебской губерніи по  
мѣсяцамъ

за 1901 годъ.



М ѣ с я ц ы.	Куль ржаной муки.				Четверть ржи.				Четверть пшеницы		Пудъ муки пше- ничной.	
	Въ 9 пуд.		Въ 7 пуд. 10 фун.		Въ 9 пуд.		Въ 7 пуд. 10 фун.		въ 9 пуд.			
	Руб.	Коп.	Руб.	Коп.	Руб.	Коп.	Руб.	Коп.	Руб.	Коп.	Руб.	Коп.
Январь . . . . .	8	30 <sup>3</sup> / <sub>4</sub>	6	64	6	79 <sup>1</sup> / <sub>2</sub>	5	46	9	50 <sup>1</sup> / <sub>2</sub>	2	10 <sup>1</sup> / <sub>4</sub>
Февраль . . . . .	8	30 <sup>1</sup> / <sub>2</sub>	6	54 <sup>1</sup> / <sub>2</sub>	6	80 <sup>3</sup> / <sub>4</sub>	5	45 <sup>1</sup> / <sub>4</sub>	9	50 <sup>1</sup> / <sub>2</sub>	2	11 <sup>1</sup> / <sub>4</sub>
Мартъ . . . . .	8	28 <sup>1</sup> / <sub>4</sub>	6	65 <sup>1</sup> / <sub>4</sub>	6	80 <sup>3</sup> / <sub>4</sub>	5	45	9	34 <sup>3</sup> / <sub>4</sub>	2	15 <sup>3</sup> / <sub>4</sub>
Апрѣль . . . . .	8	35	6	68 <sup>1</sup> / <sub>2</sub>	6	92 <sup>1</sup> / <sub>4</sub>	5	58 <sup>3</sup> / <sub>4</sub>	9	57	2	19 <sup>1</sup> / <sub>2</sub>
Май . . . . .	8	57	6	78 <sup>3</sup> / <sub>4</sub>	6	48 <sup>3</sup> / <sub>4</sub>	5	60 <sup>1</sup> / <sub>2</sub>	10	4	2	9 <sup>1</sup> / <sub>2</sub>
Июнь . . . . .	8	42	6	75 <sup>1</sup> / <sub>4</sub>	7	7 <sup>1</sup> / <sub>4</sub>	5	56	9	70 <sup>3</sup> / <sub>4</sub>	2	4
Июль . . . . .	8	65 <sup>1</sup> / <sub>2</sub>	6	99 <sup>1</sup> / <sub>4</sub>	7	25	5	71	9	83	2	5 <sup>3</sup> / <sub>4</sub>
Августъ . . . . .	8	65 <sup>1</sup> / <sub>4</sub>	7	1	7	20 <sup>3</sup> / <sub>4</sub>	5	67 <sup>3</sup> / <sub>4</sub>	9	83	2	9 <sup>1</sup> / <sub>2</sub>
Сентябрь . . . . .	8	47 <sup>1</sup> / <sub>4</sub>	6	84 <sup>3</sup> / <sub>4</sub>	7	1	5	69 <sup>1</sup> / <sub>2</sub>	9	52	2	11 <sup>1</sup> / <sub>4</sub>
Октябрь . . . . .	8	50	6	81 <sup>1</sup> / <sub>4</sub>	7	2 <sup>3</sup> / <sub>4</sub>	5	70 <sup>3</sup> / <sub>4</sub>	9	30 <sup>1</sup> / <sub>2</sub>	2	8 <sup>1</sup> / <sub>2</sub>
Ноябрь . . . . .	8	30	6	76	6	92	5	63	9	8 <sup>1</sup> / <sub>4</sub>	2	11 <sup>1</sup> / <sub>4</sub>
Декабрь . . . . .	8	42 <sup>3</sup> / <sub>4</sub>	6	79	6	88	5	55	9	41 <sup>1</sup> / <sub>4</sub>	2	10 <sup>1</sup> / <sub>4</sub>

Четверть крупы въ 8 пудовъ.						Пудъ сѣна.		Четверть гороху въ 9 пуд.		Четверть картофеля.		Четверть овса сухого въ 5 пуд. 20 фун.		Пудъ соломы.	
Овсяной.		Гречневой.		Ячной.											
Руб.	Коп.	Руб.	Коп.	Руб.	Коп.	Руб.	Коп.	Руб.	Коп.	Руб.	Коп.	Руб.	Коп.	Руб.	Коп.
17	28 <sup>1</sup> / <sub>2</sub>	13	12 <sup>1</sup> / <sub>2</sub>	10	72 <sup>1</sup> / <sub>4</sub>	—	36 <sup>3</sup> / <sub>4</sub>	10	80 <sup>1</sup> / <sub>4</sub>	2	75 <sup>3</sup> / <sub>4</sub>	3	56 <sup>1</sup> / <sub>2</sub>	—	23 <sup>1</sup> / <sub>4</sub>
17	59	13	14 <sup>3</sup> / <sub>4</sub>	10	75 <sup>3</sup> / <sub>4</sub>	—	37	10	85 <sup>1</sup> / <sub>4</sub>	2	76 <sup>1</sup> / <sub>2</sub>	3	56 <sup>1</sup> / <sub>4</sub>	—	23 <sup>1</sup> / <sub>4</sub>
17	40	13	9 <sup>1</sup> / <sub>4</sub>	10	79 <sup>1</sup> / <sub>2</sub>	—	37 <sup>1</sup> / <sub>2</sub>	10	74 <sup>3</sup> / <sub>4</sub>	2	63	3	61 <sup>1</sup> / <sub>2</sub>	—	23 <sup>1</sup> / <sub>2</sub>
17	44 <sup>1</sup> / <sub>2</sub>	13	14	10	79 <sup>1</sup> / <sub>2</sub>	—	37 <sup>1</sup> / <sub>2</sub>	10	77 <sup>1</sup> / <sub>2</sub>	3	27	3	68 <sup>1</sup> / <sub>2</sub>	—	23 <sup>1</sup> / <sub>2</sub>
16	58	12	80 <sup>1</sup> / <sub>4</sub>	10	50	—	35 <sup>3</sup> / <sub>4</sub>	10	38 <sup>1</sup> / <sub>2</sub>	—	—	3	75	—	23 <sup>1</sup> / <sub>2</sub>
16	41 <sup>3</sup> / <sub>4</sub>	12	72 <sup>1</sup> / <sub>4</sub>	10	43	—	33 <sup>3</sup> / <sub>4</sub>	10	99 <sup>1</sup> / <sub>2</sub>	—	—	3	75 <sup>1</sup> / <sub>4</sub>	—	22 <sup>1</sup> / <sub>2</sub>
17	10 <sup>3</sup> / <sub>4</sub>	13	25	11	12 <sup>1</sup> / <sub>4</sub>	—	32 <sup>1</sup> / <sub>4</sub>	11	13 <sup>1</sup> / <sub>2</sub>	—	—	3	71	—	23 <sup>1</sup> / <sub>2</sub>
17	18 <sup>1</sup> / <sub>2</sub>	13	36 <sup>3</sup> / <sub>4</sub>	11	35 <sup>1</sup> / <sub>4</sub>	—	34 <sup>1</sup> / <sub>2</sub>	11	11 <sup>3</sup> / <sub>4</sub>	—	—	3	85 <sup>3</sup> / <sub>4</sub>	—	22 <sup>1</sup> / <sub>2</sub>
18	4 <sup>1</sup> / <sub>4</sub>	13	75 <sup>3</sup> / <sub>4</sub>	11	45 <sup>1</sup> / <sub>4</sub>	—	36 <sup>3</sup> / <sub>4</sub>	10	86	2	78 <sup>1</sup> / <sub>2</sub>	3	93	—	22 <sup>3</sup> / <sub>4</sub>
17	91 <sup>1</sup> / <sub>2</sub>	13	67 <sup>1</sup> / <sub>2</sub>	11	40	—	36 <sup>1</sup> / <sub>4</sub>	10	55	3	4 <sup>1</sup> / <sub>2</sub>	3	89	—	21 <sup>3</sup> / <sub>4</sub>
17	21 <sup>1</sup> / <sub>4</sub>	13	52	10	92 <sup>1</sup> / <sub>4</sub>	—	36 <sup>1</sup> / <sub>4</sub>	10	17 <sup>3</sup> / <sub>4</sub>	3	19 <sup>1</sup> / <sub>2</sub>	4	3	—	22 <sup>1</sup> / <sub>4</sub>
17	16 <sup>1</sup> / <sub>2</sub>	13	44 <sup>3</sup> / <sub>4</sub>	10	67 <sup>1</sup> / <sub>4</sub>	—	38	10	39 <sup>3</sup> / <sub>4</sub>	3	16 <sup>3</sup> / <sub>4</sub>	4	15 <sup>3</sup> / <sub>4</sub>	—	22 <sup>1</sup> / <sub>4</sub>



# Вѣдомость

о среднихъ цѣнахъ на главнѣйшіе продукты  
по городамъ Витебской губерніи

за 1901 годъ.

Название предметовъ и мѣсяцевъ.

	Витебскъ.		Велижъ.		Городокъ.		
	Руб.	Коп.	Руб.	Коп.	Руб.	Коп.	
Муки ржаной четверть въ 9 пудовъ.	январь	8	10	8	10	7	47
	февраль	8	10	8	10	7	47
	мартъ	8	10	8	10	7	47
	апрѣль	8	10	8	10	7	52
	май	8	10	8	10	7	52
	іюнь	8	10	8	10	7	52
	іюль	8	55	8	10	7	83
	августъ	8	55	8	10	7	83
	сентябрь	8	55	8	10	7	43
	октябрь	8	55	8	10	7	20
	ноябрь	8	55	8	10	6	98
	декабрь	8	55	8	10	6	75
Муки пшеничной одинъ пудъ . . . . .	январь	2	40	2	10	2	40
	февраль	2	40	2	20	2	40
	мартъ	2	40	2	10	2	40
	апрѣль	2	40	2	20	2	40
	май	2	40	2	10	2	40
	іюнь	2	40	2	20	2	40
	іюль	2	40	2	10	2	40
	августъ	2	40	2	10	2	40
	сентябрь	2	40	2	10	2	40
	октябрь	2	40	2	10	2	40
	ноябрь	2	40	2	10	2	40
	декабрь	2	40	2	20	2	40
Крупы гречневой четверть въ 8 пуд.	январь	12	80	11	90	11	60
	февраль	12	80	11	90	12	40
	мартъ	12	80	11	90	11	80
	апрѣль	12	80	12	40	11	80
	май	12	80	12	40	11	80
	іюнь	12	80	12	40	11	40
	іюль	12	80	12	40	12	40
	августъ	12	80	12	40	12	40
	сентябрь	12	80	12	40	12	40
	октябрь	12	80	12	40	12	40
	ноябрь	12	80	12	40	12	40
	декабрь	12	80	12	40	12	40
Гороха четверть въ 9 пудовъ . . . . .	январь	10	80	12	35	9	90
	февраль	10	80	12	35	9	90
	мартъ	10	80	12	35	9	95
	апрѣль	10	80	12	35	9	95
	май	10	80	12	30	9	95
	іюнь	10	80	12	30	11	70
	іюль	10	80	12	30	11	70
	августъ	10	80	12	30	11	70
	сентябрь	10	80	12	35	11	70
	октябрь	10	80	12	35	10	35
	ноябрь	10	80	12	35	10	35
	декабрь	10	80	12	35	10	80
Овса четверть въ 5 пудовъ 20 фун. .	январь	3	15	3	45	2	96
	февраль	3	27	3	45	2	96
	мартъ	3	60	3	55	3	11
	апрѣль	3	60	3	65	3	30
	май	3	57	3	65	3	48
	іюнь	3	57	3	65	3	48
	іюль	3	57	3	65	3	48
	августъ	3	57	3	65	3	41
	сентябрь	3	60	3	80	3	38
	октябрь	3	71	3	65	3	3
	ноябрь	3	91	3	65	3	57
	декабрь	4	26	3	65	4	13

	Двинскъ.		Дрисса.		Лепель.		Люцинъ.		Невель.		Полоцкъ.		Рѣжица.		Себежъ.		
	Руб.	Коп.	Руб.	Коп.	Руб.	Коп.	Руб.	Коп.	Руб.	Коп.	Руб.	Коп.	Руб.	Коп.	Руб.	Коп.	
Муки ржаной четверть въ 9 пудовъ.	январь	8	5	8	55	7	25	9	45	8	10	8	3 <sup>1</sup> / <sub>2</sub>	9	—	9	30
	февраль	8	—	8	55	7	25	9	45	8	10	8	3 <sup>1</sup> / <sub>2</sub>	9	—	9	30
	мартъ	8	—	8	55	7	25	9	45	7	65	8	26	9	—	9	30
	апрѣль	8	—	8	55	7	25	9	45	8	10	8	48 <sup>1</sup> / <sub>2</sub>	9	—	9	30
	май	8	10	9	—	7	25	9	45	8	85	8	55	9	—	9	45
	іюнь	8	10	9	—	7	25	9	45	8	10	8	55	9	—	9	45
	іюль	9	—	9	50	7	25	10	35	7	65	8	55	9	—	9	45
	августъ	9	—	9	50	7	25	9	90	7	65	8	55	9	—	9	85
	сентябрь	8	39	8	55	7	25	9	90	7	65	8	48 <sup>1</sup> / <sub>2</sub>	9	45	9	45
	октябрь	8	39	8	55	7	25	9	90	8	10	8	71 <sup>1</sup> / <sub>2</sub>	9	45	9	30
	ноябрь	8	39	8	90	7	25	9	90	7	20	8	48 <sup>1</sup> / <sub>2</sub>	9	45	8	10
	декабрь	8	67 <sup>1</sup> / <sub>2</sub>	8	90	7	25	9	90	8	10	8	48 <sup>1</sup> / <sub>2</sub>	9	45	8	55
Муки пшеничной одинъ пудъ . . . . .	январь	1	40	2	50	1	75	2	40	1	60	2	20	2	—	2	40
	февраль	1	40	2	50	1	75	2	40	1	60	2	20	2	—	2	40
	мартъ	1	40	2	50	1	75	2	40	1	80	2	20	2	—	2	40
	апрѣль	2	10	2	50	1	75	2	40	1	80	2	20	2	—	2	40
	май	2	10	2	50	1	75	2	40	1	60	2	20	2	—	1	60
	іюнь	1	40	2	50	1	75	2	40	1	60	2	20	2	—	1	60
	іюль	1	45	2	55	1	75	2	60	1	60	2	20	2	—	1	60
	августъ	1	45	2	55	1	75	2	60	1	60	2	20	2	—	2	—
	сентябрь	1	45	2	55	1	75	2	60	1	80	2	20	2	—	2	—
	октябрь	1	45	2	25	1	75	2	60	1	80	2	20	2	—	2	—
	ноябрь	1	45	2	55	1	75	2	60	1	80	2	20	2	—	2	—
	декабрь	1	45	2	55	1	75	2	60	1	60	2	20	2	—	2	—
Крупы гречневой четверть въ 8 пуд.	январь	13	—	14	40	14	55	13	60	12	80	11	5	12	40	16	30
	февраль	12	53	14	40	14	55	13	60	12	80	11	5	12	30	16	30
	мартъ	12	53	14	40	14	55	13	60	12	80	11	5	12	30	16	30
	апрѣль	12	53	14	40	14	55	13	60	12	80	11	5	12	30	16	30
	май	11	60	14	50	14	55	13	60	12	80	12	—	12	40	12	40
	іюнь	11	20	14	50	14	55	13	60	12	80	12	—	12	30	12	40
	іюль	11	20	14	50	14	55	14	40	12	80	12	—	12	40	16	30
	августъ	12	—	14	50	14	75	14	40	12	80	12	—	12	40	16	60
	сентябрь	12	95	14	40	14	75	14	40	16	—	11	65	13	30	16	30
	октябрь	12	95	14	40	14	75	14	40	16	—	11	65	12	40	16	30
	ноябрь	12	95	12	38	14	75	15	20	16	—	11	65	12	30	15	90
	декабрь	12	95	12	38	14	75	15	20	14	40	11	65	12	30	15	90
Гороха четверть въ 9 пудовъ . . . . .	январь	10	68	13	50	9	50	11	25	10	—	9	96 <sup>1</sup> / <sub>2</sub>	12	—	8	90
	февраль	10	42	13	50	9	50	11	25	10	80	9	96 <sup>1</sup> / <sub>2</sub>	12	—	8	90
	мартъ	10	42	13	50	9	50	11	25	10	80	9	96 <sup>1</sup> / <sub>2</sub>	10	80	8	90
	апрѣль	10	42	13	50	9	50	11	25	12	—	9	96 <sup>1</sup> / <sub>2</sub>	9	90	8	90
	май	12	15	12	—	9	50	11	25	11	—	11	70	10	80	8	90
	іюнь	10	80	12	—	9	50	11	25	10	—	11	70	10	80	8	90
	іюль	11	25	11	20	9	50	11	25	10	—	11	70	10	80	8	80
	августъ	10	80	11	20	9	75	11	25	10	—	11	70	10	80	8	80
	сентябрь	9	80 <sup>1</sup> / <sub>2</sub>	13	50	9	75	11	25	10	—	9	96 <sup>1</sup> / <sub>2</sub>	11	45	8	90
	октябрь	9	80 <sup>1</sup> / <sub>2</sub>	13	50	9	75	11	25	9	50	9	96 <sup>1</sup> / <sub>2</sub>	11	90	8	90
	ноябрь	9	80 <sup>1</sup> / <sub>2</sub>	8	90	9	75	11	25	9	—	9	96 <sup>1</sup> / <sub>2</sub>	11	90	8	90
	декабрь	10	30 <sup>1</sup> / <sub>2</sub>	8	90	9	75	11	25	12	—	8	23	11	90	8	90
Овса четверть въ 5 пудовъ 20 фун. .	январь	3	73	3	15	3	30	3	84	3	20	3	67 <sup>1</sup> / <sub>2</sub>	4	68	4	—
	февраль	3	57 <sup>1</sup> / <sub>2</sub>	3	15	3	30	3	84 <sup>1</sup> / <sub>2</sub>	3	20	3	67 <sup>1</sup> / <sub>2</sub>	4	68	4	—
	мартъ	3	57 <sup>1</sup> / <sub>2</sub>	3	15	3	30	3	84	3	20	3	79	4	68	4	—
	апрѣль	3	57 <sup>1</sup> / <sub>2</sub>	3	15	3	30	3	84	3	70	3	75	4	68	4	—
	май	4	12	3	40	3	30	3	84	3	85	3	38	4	68	4	—
	іюнь	4	40	3	40	3	30	3	84	3	60	3	38	4	68	4	—
	іюль	4	12 <sup>1</sup> / <sub>2</sub>	3	60	3	30	3	84	3	20	3	38	4	68	4	—
	августъ	4	67 <sup>1</sup> / <sub>2</sub>	3	65	3	70	3	84	3	30	3	98	4	68	4	—
	сентябрь	4	37	3	15	3	70	4	39	4	10	4	7	4	68	4	—
	октябрь	4	37 <sup>1</sup> / <sub>4</sub>	3	15	3	90	4	39	3	85	4	7	4	68	4	—
	ноябрь	4	37 <sup>1</sup> / <sub>4</sub>	3	92	3	93	4	39 <sup>1</sup> / <sub>2</sub>	3	60	4	21	4	68	4	10
	декабрь	4	41	3	92	3	90	4	39 <sup>1</sup> / <sub>2</sub>	4	—	4	30	4	68	4	10



# Вѣдомость

о среднихъ цѣнахъ на рабочія руки по Ви-  
тебской губерніи

за 1901 годъ.

У ъ з д ы .

П о д е н н а я п л а т а .

У ъ з д ы .	П о д е н н а я п л а т а .									
	Рабочему конному.		Рабочему пѣшему.				Работ			
	На содержа- ніи нанима- теля.	На содержа- ніи нанимаю- щагося.	На содержа- ніи нанима- теля.	На содержа- ніи нанимаю- щагося.	На содержа- ніи нанима- теля.	На содержа- ніи нанимаю- щагося.	Руб.	Коп.		
Витебскій . . . . .	—	85 <sup>1/2</sup>	1	26 <sup>1/2</sup>	—	42	—	64 <sup>1/4</sup>	—	27
Велижскій . . . . .	—	84 <sup>1/4</sup>	1	16 <sup>1/2</sup>	—	45	—	64 <sup>1/4</sup>	—	25 <sup>1/2</sup>
Городокскій . . . . .	1	8 <sup>3/4</sup>	1	46 <sup>1/2</sup>	—	58 <sup>3/4</sup>	—	78 <sup>3/4</sup>	—	29 <sup>1/2</sup>
Двинскій . . . . .	—	98 <sup>3/4</sup>	1	43 <sup>3/4</sup>	—	44 <sup>1/4</sup>	—	66 <sup>3/4</sup>	—	21 <sup>1/4</sup>
Дриссенскій . . . . .	—	94 <sup>1/4</sup>	1	48 <sup>3/4</sup>	—	45 <sup>1/2</sup>	—	63 <sup>1/4</sup>	—	25 <sup>1/2</sup>
Лепельскій . . . . .	—	80	1	6 <sup>1/2</sup>	—	40	—	56 <sup>1/2</sup>	—	23 <sup>1/4</sup>
Люцинскій . . . . .	1	4 <sup>1/4</sup>	1	45 <sup>1/2</sup>	—	52	—	73 <sup>1/4</sup>	—	33 <sup>3/4</sup>
Невельскій . . . . .	—	55	1	23 <sup>3/4</sup>	—	50	—	71	—	25
Полоцкій . . . . .	—	99 <sup>1/4</sup>	1	38 <sup>1/2</sup>	—	38 <sup>3/4</sup>	—	56	—	21
Рѣжицкій . . . . .	1	—	1	50	—	50	—	70	—	30
Себежскій . . . . .	1	10	1	50	—	50	—	63 <sup>3/4</sup>	—	25

П о м ѣ с я ч н а я п л а т а .

У ъ з д ы .	П о д е с я т и н н а я п л а т а .						П о м ѣ с я ч н а я п л а т а .							
	Работнику.		Работницѣ .											
	На содержа- ніи нанимаю- щейся.	На содержа- ніи нанима- теля.	На содержа- ніи нанимаю- щагося.	На содержа- ніи нанима- теля.	На содержа- ніи нанимаю- щагося.	На содержа- ніи нанима- теля.	На содержа- ніи нанимаю- щагося.	На содержа- ніи нанима- теля.	На содержа- ніи нанимаю- щагося.	На содержа- ніи нанима- теля.	На содержа- ніи нанимаю- щагося.	На содержа- ніи нанима- теля.	На содержа- ніи нанимаю- щейся.	
Витебскій . . . . .	—	42	6	22	8	11	7	22	10	28 <sup>1/2</sup>	3	66 <sup>1/2</sup>	6	44 <sup>1/4</sup>
Велижскій . . . . .	—	36	—	—	—	—	5	—	12	22	3	33 <sup>1/4</sup>	7	11
Городокскій . . . . .	—	48 <sup>1/4</sup>	—	—	—	—	10	66 <sup>1/2</sup>	15	66 <sup>1/2</sup>	3	77 <sup>3/4</sup>	9	66 <sup>1/2</sup>
Двинскій . . . . .	—	39 <sup>1/4</sup>	4	20 <sup>1/2</sup>	6	14 <sup>1/2</sup>	7	11 <sup>1/4</sup>	12	62 <sup>1/2</sup>	3	58 <sup>3/4</sup>	7	30
Дриссенскій . . . . .	—	35	4	—	8	—	4	—	8	22	2	50	6	11
Лепельскій . . . . .	—	33 <sup>1/2</sup>	—	—	—	—	4	77 <sup>3/4</sup>	7	94 <sup>1/4</sup>	3	27 <sup>3/4</sup>	5	94 <sup>1/4</sup>
Люцинскій . . . . .	—	47	—	—	—	—	6	66 <sup>1/2</sup>	11	33 <sup>1/4</sup>	3	66 <sup>1/2</sup>	7	33 <sup>1/4</sup>
Невельскій . . . . .	—	37 <sup>3/4</sup>	4	66 <sup>1/2</sup>	6	50	5	77 <sup>1/2</sup>	10	66 <sup>1/2</sup>	3	—	6	22
Полоцкій . . . . .	—	32 <sup>3/4</sup>	4	87 <sup>1/2</sup>	8	62 <sup>1/2</sup>	6	22	10	55 <sup>1/2</sup>	3	88 <sup>3/4</sup>	6	61
Рѣжицкій . . . . .	—	43 <sup>1/4</sup>	—	—	—	—	6	88 <sup>3/4</sup>	9	88 <sup>3/4</sup>	4	—	5	5 <sup>1/2</sup>
Себежскій . . . . .	—	40	7	—	10	22	7	—	12	—	4	50	6	50






# Вѣдомость

о промыслахъ въ волостяхъ Витебской губернии

за 1901 годъ.

Наименованіе промысловъ.	Витебскій.			Велижскій.			Городокскій.			Двинскій.			Дриссенскій.			Лепельскій.		Люцинскій.			Невельскій.			Полоцкій.			Рѣжницкій.			Себежскій.			Итого въ уѣздахъ.				
	Мужчинъ.	Женщинъ.	Общій за-работокъ.	Мужчинъ.	Женщинъ.	Общій за-работокъ.	Мужчинъ.	Женщинъ.	Общій за-работокъ.	Мужчинъ.	Женщинъ.	Общій за-работокъ.	Мужчинъ.	Женщинъ.	Общій за-работокъ.	Мужчинъ.	Женщинъ.	Общій за-работокъ.	Мужчинъ.	Женщинъ.	Общій за-работокъ.	Мужчинъ.	Женщинъ.	Общій за-работокъ.	Мужчинъ.	Женщинъ.	Общій за-работокъ.	Мужчинъ.	Женщинъ.	Общій за-работокъ.	Мужчинъ.	Женщинъ.	Общій за-работокъ.				
	Руб.	Руб.	Руб.	Руб.	Руб.	Руб.	Руб.	Руб.	Руб.	Руб.	Руб.	Руб.	Руб.	Руб.	Руб.	Руб.	Руб.	Руб.	Руб.	Руб.	Руб.	Руб.	Руб.	Руб.	Руб.	Руб.	Руб.	Руб.	Руб.	Руб.	Руб.	Руб.	Руб.				
Лѣсопромышленность . . . . .	21	—	8400	2	—	3000	—	—	—	22	—	12100	8	—	16000	—	—	—	—	—	—	—	—	—	—	—	—	—	—	—	2	—	12000	55	—	51500	
Возка лѣса на сплавные пункты . . . . .	659	—	9885	5170	90	105200	620	—	12400	172	—	6880	1700	—	34000	905	—	—	9050	1890	—	56700	683	—	34150	1160	—	19900	189	—	3023	527	—	5270	13675	90	296458
Гонка лѣса . . . . .	530	—	10600	1793	50	46075	350	—	6000	205	—	16400	130	—	6500	5225	—	—	104500	1335	—	26700	167	—	4342	910	—	13900	23	—	989	240	—	8400	10908	50	244406
Рубка лѣса и дровъ . . . . .	690	—	13800	1675	—	24525	393	—	7860	443	—	16834	980	—	39200	962	—	—	19240	1075	—	19350	579	—	10422	890	—	10100	426	—	6816	136	—	2040	8249	—	170187
Сидка смолы и гонка дегтя . . . . .	28	—	616	5	—	75	32	—	320	3	—	300	20	—	500	1	—	—	20	1	—	25	128	—	5760	15	—	600	9	—	90	16	—	960	258	—	9266
Выжиганіе угля . . . . .	—	—	—	2	—	110	13	—	130	7	—	1925	10	—	230	—	—	—	—	—	—	—	98	—	2842	24	—	240	8	—	180	15	—	375	177	—	6032
Лѣсныя издѣлія . . . . .	55	—	1100	—	—	—	—	—	—	—	—	—	25	—	640	53	—	—	530	—	—	—	31	—	1240	390	—	8500	89	—	267	—	—	—	643	—	12277
Телѣжный и санный . . . . .	111	—	2200	273	—	7190	200	—	6000	31	—	3782	50	—	500	28	—	—	1680	23	—	920	15	—	750	79	—	3370	66	—	4158	64	—	2880	940	—	33430
Столярный . . . . .	49	—	1960	79	—	6320	53	—	2532	84	—	15540	50	—	2800	80	—	—	6400	74	—	5920	43	—	4300	25	—	1200	86	—	7826	45	—	2250	668	—	57048
Плотничество . . . . .	137	—	5995	291	—	18216	136	—	6256	335	—	30150	100	—	6600	516	—	—	26400	183	—	9150	251	—	15060	93	—	4630	368	—	34960	151	—	7550	2561	—	164967
Постройка барокъ и лодокъ . . . . .	1	—	1000	4	—	320	—	—	—	20	—	1000	—	—	—	7	—	—	1120	—	—	—	—	—	—	1	—	180	—	—	—	1	—	110	34	—	3730
Скотопромышленность . . . . .	11	—	550	—	—	—	9	—	810	43	—	7740	—	—	—	—	—	—	—	—	—	8	—	720	4	—	320	—	—	—	—	—	—	75	—	10140	
Выдѣлка овчинъ . . . . .	43	—	2580	40	—	1400	28	—	2800	46	—	6440	—	—	—	45	—	—	2250	24	—	1200	65	—	4875	19	—	1100	27	—	1404	13	—	910	350	—	24959
Шорный . . . . .	10	—	700	8	—	520	20	—	500	112	—	35840	—	—	—	10	—	—	1000	6	—	480	50	—	900	11	—	425	12	—	1474	5	—	250	244	—	42089
Сѣдельный . . . . .	—	—	—	—	—	—	1	—	50	4	—	540	—	—	—	8	—	—	400	—	—	—	—	—	—	5	—	75	5	—	335	—	—	—	23	—	1400
Сапожный . . . . .	145	—	7250	91	—	6006	172	—	4100	173	—	65950	150	—	9500	151	—	—	10570	170	—	12750	267	—	26700	65	—	4840	251	—	150060	112	—	6160	1747	—	303886
Малярный . . . . .	3	—	250	3	—	105	7	—	210	14	—	2170	—	—	—	20	—	—	1400	7	—	560	1	—	150	20	—	1292	15	—	915	—	—	—	90	—	7052
Каменотесный . . . . .	2	—	200	—	—	—	125	—	3225	1105	—	198900	1	—	60	32	—	—	1920	—	—	—	15	—	2250	—	—	—	51	—	4590	1	—	80	1332	—	211225
Кирпичный . . . . .	95	—	4755	23	—	2070	23	—	2875	55	—	11550	—	—	—	23	—	—	1150	56	—	4480	47	—	4700	208	—	11250	68	—	6324	225	—	10125	823	—	59279
Слесарный . . . . .	4	—	480	1	—	90	1	—	100	15	—	3750	—	—	—	17	—	—	2550	5	—	425	3	—	225	12	—	840	5	—	650	3	—	180	66	—	9290
Кузничій . . . . .	80	—	5600	64	—	1160	86	—	8170	176	—	36080	100	—	9500	121	—	—	12100	177	—	17700	110	—	11000	53	—	6170	159	—	17013	134	—	9380	1260	—	133873
Стекольный . . . . .	56	15	15390	24	—	360	33	—	660	43	—	6450	—	—	—	30	—	—	1800	22	—	990	16	—	800	10	—	200	23	—	275	4	—	200	261	15	27125
Портняжный . . . . .	127	4	5240	92	—	460	144	—	11550	190	—	23750	—	—	—	138	8	—	10220	168	—	16800	50	—	2500	53	—	6170	106	—	8586	43	—	1720	1111	12	86996
Валяніе валенокъ . . . . .	5	1	240	3	—	75	12	—	648	4	—	80	—	—	—	3	—	—	30	—	—	—	27	—	2700	11	—	330	—	—	—	1	—	80	66	1	4183
Извозъ . . . . .	127	—	6915	377	—	1580	100	—	3200	109	—	27250	60	—	3300	35	—	—	3500	53	—	7950	148	—	17760	420	—	8900	17	—	1003	40	—	1600	1486	—	82958
Горшечный . . . . .	18	—	540	12	—	600	3	—	210	—	—	—	—	—	—	27	—	—	2160	2	—	200	58	—	2900	15	—	1100	14	—	560	111	—	2200	260	—	10470
Отхожіе . . . . .	328	77	18225	140	50	15200	756	—	36942	5745	—	364800	200	—	10000	1366	41	—	70350	3075	—	512800	6272	—	616200	465	—	12450	4815	—	362472	6847	—	420000	30009	168	2439439
Бондарный . . . . .	57	—	855	544	—	15232	110	—	330	20	—	1000	33	—	1300	34	—	—	1700	—	—	—	35	—	2625	30	—	550	50	—	1250	6	—	180	919	—	25022
Кожевенный . . . . .	15	—	1500	30	—	1980	2	—	200	85	—	8500	15	—	850	8	—	—	800	15	—	1125	12	—	1800	12	—	770	25	—	3075	4	—	160	223	—	20760
Ткаческій . . . . .	—	—	—	—	—	—	—	—	—	—	—	—	—	—	—	—	—	—	—	—	—	—	—	—	—	—	—	—	—	—	—	—	—	—	—	—	—
Рыболовство . . . . .	34	—	3400	71	—	3195	16	—	2240	31	—	3720	36	—	2300	80	—	—	4800	—	—	—	188	—	18800	40	—	2000	99	—	7920	20	—	1600	615	—	49975
Пчеловодство . . . . .	49	—	1380	6	—	120	23	—	460	2	—	200	—	—	—	2	—	—	200	—	—	—	32	—	960	—	—	—	—	—	—	5	—	250	119	—	3570
Огородничество . . . . .	—	—	—	—	—	—	—	—	—	21	—	3150	—	—	—	1	—	—	300	—	—	—	25	—	1500	—	—	—	2	—	300	2	—	160	51	—	5410
Пильщики . . . . .	—	—	—	—	—	—	—	—	—	—	—	—	—	—	—	—	—	—	—	—	—	—	20	—	1200	—	—	—	—	—	—	—	—	—	20	—	1200
И Т О Г О . . . . .	3490	97	131606	10823	190	261184	3468	—	120778	9315	—	912771	3668	—	143780	9928	49	—	298140	8361	—	696225	9444	—	800131	5040	—	121402	7008	—	626515	8773	—	497070	79318	336	4609602



# Вѣдомость

о числѣ ремесленниковъ въ городахъ  
Витебской губерніи

за 1901 годъ.

Название ремесль.

Table with 5 main categories: Витебскъ, Велижъ, Городокъ, Двинскъ, Дрисса. Each category has three sub-categories: Мастеровъ, Рабочихъ, Учениковъ.

I. Ремесленники, приготовляющие предметы пищи:

Table listing food-related crafts: Хлбвники, Булочники, Кондиторы, Пекари, Масники, Колбасники, Рыболовы.

II. Приготовляющие предметы одежды:

Table listing clothing-related crafts: Портные, Сапожники, Шапочники, Модистки, Башмачники, Перчаточники, Шмуклеры, Ваточники.

III. Изготавливающие предметы домохозяйства:

Table listing household crafts: Печники, Столяры, Мѣдники, Ружейники, Оловянныхъ и жестяныхъ дѣлъ мастера, Шорники, Каретники, Кузнецы, Слесари, Плотники, Пильщики, Каватники, Горшечники, Скорняжники, Рымари и сѣдельщики, Бочары, Стекольщики, Красильщики, Маляры, Колесники, Дѣтари, Каменщики, Штукатуръ, Топари, Кирпичники, Обойщики, Кровельщики, Рѣшетники, Кожевники, Овчинники, Шерстобой, Санники, Телѣжники.

IV. Прочие ремесленники и промышленники:

Table listing various other crafts and professions: Золотыхъ и серебряныхъ дѣлъ мастера, Трубочисты, Извозчики, Винокуры, Фортепьянные мастера, Часовыхъ дѣлъ мастера, Живописцы, Иконописцы, Фотографы, Золотари, Цирульники, Музыканты, Рѣзчики печатей, Тряпичники, Занимающиеся постройкою барокъ, лодокъ и проч., Прялочники, Лайбочники, Пивовары, Переpletчики, Зубные техники, Чемоданщики, Чулочники, Мостовщики, Занимающиеся добываніемъ извести, Занимающиеся разбивкою камня, Сортировщики пуха и перьевъ.


И Т О Г О

Summary row for the first page of numbers.

Table with 13 main categories: Лепель, Люцинъ, Невель, Полоцкъ, Рѣжица, Себежъ, Суражъ, Итого въ городахъ. Each category has three sub-categories: Мастеровъ, Рабочихъ, Учениковъ.

Main table for the second page, continuing the list of crafts and their counts across the various categories.

Summary row for the second page of numbers.



# Вѣдомость

о фабрикахъ и заводахъ въ Витебской губернии

за 1901 годъ.











# Вѣдомость

о торговыхъ оборотахъ и прибыляхъ по торговымъ и промышленнымъ заведеніямъ въ Витебской губерніи

за 1901 годъ.

Название городов и уѣздовъ.	Торговыхъ предприятий.								Про	
	1-го разряда.		2-го разряда.		3-го разряда.		4-го разряда.		3-го разряда.	
	Оборо- товъ.	Прибы- лей.	Оборо- товъ.	Прибы- лей.	Оборо- товъ.	Прибы- лей.	Оборо- товъ.	Прибы- лей.	Оборо- товъ.	Прибы- лей.
	Руб.	Руб.	Руб.	Руб.	Руб.	Руб.	Руб.	Руб.	Руб.	Руб.
Витебскъ . . . . .	17201000	152000	17041000	333400	4697000	179300	468000	43700	336000	23000
Уѣздъ . . . . .	275000	33000	407000	33900	517000	52400	35000	6400	244000	29300
Велижъ . . . . .	7000	5000	777000	58700	441000	42600	91000	9200	—	—
Уѣздъ . . . . .	20000	2000	127000	13600	280000	26900	31000	4700	—	—
Городокъ . . . . .	—	—	254000	12800	234000	20800	27000	3100	—	—
Уѣздъ . . . . .	—	—	114000	11300	216000	19000	59000	6000	—	—
Двинскъ . . . . .	212069000	227900	28224000	579000	3817000	318000	792000	88400	1136000	70100
Уѣздъ . . . . .	7000	600	769000	63700	1782000	176200	186000	18600	373000	29800
Дрисса . . . . .	—	—	215000	18000	216000	19000	50000	7800	—	—
Уѣздъ . . . . .	—	—	293000	22600	400000	36200	71000	11200	—	—
Лепель . . . . .	—	—	64000	5100	108000	10800	68000	6900	—	—
Уѣздъ . . . . .	—	—	273000	21800	379000	37900	270000	26900	30000	—
Люцинъ . . . . .	—	—	344000	22100	305000	21500	50000	5000	—	—
Уѣздъ . . . . .	345000	12100	721000	38000	813000	49800	21000	2300	—	—
Невель . . . . .	1213000	116000	629000	48000	764000	50000	87000	10000	—	—
Уѣздъ . . . . .	—	—	103000	8000	313000	25500	40000	4600	—	—
Полоцкъ . . . . .	20000	800	1017000	71200	8643000	86800	223000	20100	—	—
Уѣздъ . . . . .	—	—	49000	3600	197000	14100	68000	5700	—	—
Рѣжица . . . . .	367000	10500	1274000	74500	622000	61700	56000	5400	—	—
Уѣздъ . . . . .	—	—	225000	15400	445000	37000	86000	7100	—	—
Себежъ . . . . .	—	—	154000	11800	454000	31400	58000	4800	—	—
Уѣздъ . . . . .	—	—	218000	16200	309000	22300	17000	1500	120000	12000
<b>И Т О Г О . . . . .</b>	<b>23152100</b>	<b>559900</b>	<b>53292000</b>	<b>1482700</b>	<b>25952000</b>	<b>1339200</b>	<b>2854000</b>	<b>299400</b>	<b>2239000</b>	<b>164200</b>

мышленныхъ предприятий.														По бесплат- нымъ биле- тамъ.		ИТОГО.	
4-го разряда.		5-го разряда.		6-го разряда.		7-го разряда.		8-го разряда.		Оборо- товъ.	Прибы- лей.	Оборо- товъ.	Прибы- лей.				
Оборо- товъ.	Прибы- лей.	Оборо- товъ.	Прибы- лей.	Оборо- товъ.	Прибы- лей.	Оборо- товъ.	Прибы- лей.	Оборо- товъ.	Прибы- лей.								
Руб.	Руб.	Руб.	Руб.	Руб.	Руб.	Руб.	Руб.	Руб.	Руб.	Руб.	Руб.	Руб.	Руб.	Руб.	Руб.		
62000	5700	311000	22400	90000	8200	79000	7900	303000	34500	19000	2100	40607000	812200				
205000	30700	64000	11300	155000	25100	51000	9400	20000	3500	—	—	1973000	235000				
—	—	—	—	5000	500	5000	600	32000	5300	2000	200	1360000	122100				
180000	27000	680000	102000	48000	7200	10000	1800	16000	2200	2000	200	1394000	187600				
—	—	12000	1800	—	—	18000	2600	6000	1400	2000	200	553000	42700				
133000	12200	103000	12500	30000	3700	24000	5000	8000	1600	2000	400	689000	71700				
424000	44300	474000	38600	165000	15600	291000	32300	284000	40100	56000	5900	247732000	1460200				
318000	35800	149000	13300	64000	9000	5000	800	7000	1100	4000	500	3664000	349400				
—	—	—	—	—	—	2000	200	2000	300	—	—	485000	45300				
180000	18000	103000	10300	15000	1500	11000	1100	18000	2700	1000	100	1092000	103700				
—	—	—	—	4000	400	2000	100	4000	400	—	—	250000	23700				
240000	19200	325000	27600	92000	6200	30000	2900	15000	1100	—	—	1654000	143600				
—	—	5000	500	3000	200	15000	1300	14000	1000	—	—	736000	51600				
62000	6700	81000	8100	114000	12500	46000	6900	11000	1200	2000	100	2216000	137700				
—	—	26000	3000	50000	5000	10000	1900	37000	3800	2000	200	2818000	237900				
78000	10600	554000	58000	42000	2500	51000	6600	12000	1800	—	—	1193000	117600				
—	—	40000	4000	7000	500	5000	500	13000	1500	—	—	9968000	185400				
115000	11500	183000	18400	166000	17000	14000	1400	3000	300	—	—	795000	72000				
—	—	50000	5000	56000	4700	9000	1000	29000	2700	1000	100	2464000	165600				
180000	15000	2000	500	98000	14800	65000	9400	14000	1700	—	—	1116000	100900				
—	—	—	—	4000	400	—	—	18000	1600	—	—	688000	50000				
85000	8500	61000	6100	94000	9500	29000	3000	19000	2000	—	—	952000	81100				
<b>2262000</b>	<b>245200</b>	<b>3224000</b>	<b>343400</b>	<b>1302000</b>	<b>144500</b>	<b>772000</b>	<b>96700</b>	<b>885000</b>	<b>111800</b>	<b>93000</b>	<b>10000</b>	<b>324399000</b>	<b>4797000</b>				



# Вѣдомость

о числѣ торговыхъ и промышленныхъ заведеній  
въ Витебской губерніи

за 1901 годъ.

Название городов и уѣздовъ.	Торговыхъ предприятий.			
	1-го разряда.	2-го разряда.	3-го разряда.	4-го разряда.
Г. Витебскъ . . . . .	25	226	387	410
Витебскій уѣздъ . . . . .	1	31	207	59
Г. Велижъ . . . . .	1	47	189	181
Велижскій уѣздъ . . . . .	1	19	125	61
Г. Городокъ . . . . .	—	30	109	58
Городокскій уѣздъ . . . . .	—	8	74	39
Г. Двинскъ . . . . .	31	279	647	641
Двинскій уѣздъ . . . . .	1	61	422	256
Г. Дрисса . . . . .	—	26	112	75
Дриссенскій уѣздъ . . . . .	—	32	181	113
Г. Лепель . . . . .	—	6	44	65
Лепельскій уѣздъ . . . . .	—	17	143	260
Г. Люцинъ . . . . .	—	34	95	85
Люцинскій уѣздъ . . . . .	3	71	277	58
Г. Невель . . . . .	6	53	188	135
Невельскій уѣздъ . . . . .	—	8	95	34
Г. Полоцкъ . . . . .	1	63	124	236
Полоцкій уѣздъ . . . . .	—	9	51	95
Г. Рѣжица . . . . .	2	77	201	95
Рѣжицкій уѣздъ . . . . .	—	36	163	108
Г. Себежъ . . . . .	—	20	104	67
Себежскій уѣздъ . . . . .	—	16	84	29
ИТОГО . . . . .	72	1169	4022	3160

Промышленныхъ предприятий.						По бесплатнымъ билетамъ.	ИТОГО.
3-го разряда.	4-го разряда.	5-го разряда.	6-го разряда.	7-го разряда.	8-го разряда.		
5	2	12	7	9	79	14	1176
1	7	14	29	30	20	—	399
—	—	—	1	3	34	3	459
—	3	21	11	10	37	2	290
—	—	1	—	4	5	3	210
—	4	13	17	20	3	2	180
5	5	21	22	45	134	30	1860
3	5	9	13	7	11	7	795
—	—	—	—	2	2	—	217
—	1	4	5	11	18	1	366
—	—	—	1	1	5	—	122
1	2	15	23	32	19	—	512
—	—	1	1	2	4	—	222
—	22	7	32	32	6	1	509
—	—	3	8	2	19	4	418
—	4	23	12	32	8	—	216
—	—	1	1	2	7	—	435
—	3	13	21	9	6	—	207
—	—	1	7	6	18	2	409
—	2	1	24	33	16	—	383
—	—	—	1	—	14	—	206
1	3	5	12	40	22	—	212
16	63	165	248	332	487	69	9803





# Вѣдомость

о движеніи населенія въ Витебской губерніи

за 1901 годъ.

Города и уѣзды.	Число браковъ.	Ч И С Л О Р О Д И В					
		Законнорожденныхъ.			Незаконнорожденныхъ.		
		Мужчинъ.	Женщинъ.	Об. пола.	Мужчинъ.	Женщинъ.	Об. пола.
Витебскъ . . . . .	583	1252	972	2224	102	115	217
Уѣздъ . . . . .	886	2657	2510	5167	105	83	188
Велижъ . . . . .	92	273	273	546	2	1	3
Уѣздъ . . . . .	737	2688	2571	5259	39	30	69
Городокъ . . . . .	40	91	81	172	3	1	4
Уѣздъ . . . . .	857	2503	2385	4888	71	65	136
Двинскъ . . . . .	555	1272	1144	2416	76	76	152
Уѣздъ . . . . .	1008	2577	2308	4885	129	97	226
Дрисса . . . . .	43	123	87	210	2	6	8
Уѣздъ . . . . .	805	1988	1975	3963	100	66	166
Лепель . . . . .	40	111	97	208	3	4	7
Уѣздъ . . . . .	1285	3817	3489	7306	115	125	240
Люцинъ . . . . .	38	77	73	150	4	3	7
Уѣздъ . . . . .	901	2354	2206	4560	76	66	142
Невель . . . . .	60	193	171	364	1	1	2
Уѣздъ . . . . .	906	2490	2372	4862	127	98	225
Полоцкъ . . . . .	138	411	305	716	26	22	48
Уѣздъ . . . . .	1055	2689	2423	5112	96	85	181
Рѣжица . . . . .	81	214	173	387	2	5	7
Уѣздъ . . . . .	693	2086	1967	4053	64	63	127
Себежъ . . . . .	29	95	88	183	2	8	10
Уѣздъ . . . . .	749	1985	1879	3864	43	54	97
Итого въ городахъ . .	1699	4112	3464	7576	223	242	465
„ „ уѣздахъ . .	9882	27834	26085	53919	965	832	1797
ВСЕГО въ губерніи . .	11581	31946	29549	61495	1188	1074	2262

Города и уѣзды.	Число браковъ.	Ч И С Л О Р О Д И В						Ш И Х С Я.			Прибыль или убыль.			
		Законнорожденныхъ.			Незаконнорожденныхъ.			В С Е Г О.						
		Мужчинъ.	Женщинъ.	Об. пола.	Мужчинъ.	Женщинъ.	Об. пола.	Мужчинъ.	Женщинъ.	Об. пола.				
Витебскъ . . . . .	583	1252	972	2224	102	115	217	1354	1087	2441	881	725	1606	+ 835
Уѣздъ . . . . .	886	2657	2510	5167	105	83	188	2762	2593	5355	1744	1590	3334	+ 2021
Велижъ . . . . .	92	273	273	546	2	1	3	275	274	549	171	150	321	+ 228
Уѣздъ . . . . .	737	2688	2571	5259	39	30	69	2727	2601	5328	1801	1678	3479	+ 1849
Городокъ . . . . .	40	91	81	172	3	1	4	94	82	176	60	60	120	+ 56
Уѣздъ . . . . .	857	2503	2385	4888	71	65	136	2574	2450	5024	1726	1666	3392	+ 1632
Двинскъ . . . . .	555	1272	1144	2416	76	76	152	1348	1220	2568	908	751	1659	+ 909
Уѣздъ . . . . .	1008	2577	2308	4885	129	97	226	2706	2405	5111	1706	1528	3234	+ 1877
Дрисса . . . . .	43	123	87	210	2	6	8	125	93	218	90	60	150	+ 68
Уѣздъ . . . . .	805	1988	1975	3963	100	66	166	2088	2041	4129	1389	1437	2826	+ 1303
Лепель . . . . .	40	111	97	208	3	4	7	114	101	215	41	44	85	+ 130
Уѣздъ . . . . .	1285	3817	3489	7306	115	125	240	3932	3614	7546	2016	1986	4002	+ 3544
Люцинъ . . . . .	38	77	73	150	4	3	7	81	76	157	35	27	62	+ 95
Уѣздъ . . . . .	901	2354	2206	4560	76	66	142	2430	2272	4702	1527	1435	2962	+ 1740
Невель . . . . .	60	193	171	364	1	1	2	194	172	366	100	96	196	+ 170
Уѣздъ . . . . .	906	2490	2372	4862	127	98	225	2617	2470	5087	1998	1800	3798	+ 1289
Полоцкъ . . . . .	138	411	305	716	26	22	48	437	327	764	240	215	455	+ 309
Уѣздъ . . . . .	1055	2689	2423	5112	96	85	181	2785	2508	5293	1722	1589	3311	+ 1982
Рѣжица . . . . .	81	214	173	387	2	5	7	216	178	394	97	90	187	+ 207
Уѣздъ . . . . .	693	2086	1967	4053	64	63	127	2150	2030	4180	1349	1255	2604	+ 1576
Себежъ . . . . .	29	95	88	183	2	8	10	97	96	193	50	70	120	+ 73
Уѣздъ . . . . .	749	1985	1879	3864	43	54	97	2028	1933	3961	1534	1466	3000	+ 961
Итого въ городахъ . .	1699	4112	3464	7576	223	242	465	4335	3706	8041	2673	2288	4961	+ 3080
„ „ уѣздахъ . .	9882	27834	26085	53919	965	832	1797	28799	26917	55716	18512	17430	35942	+ 19774
ВСЕГО въ губерніи . .	11581	31946	29549	61495	1188	1074	2262	33134	30623	63757	21185	19718	40903	+ 22854



# Вѣдомость

о податяхъ и недоимкахъ по Витебской губернии


за 1901 годъ.

Роды податей.	Слѣдовало поступить.				Вновь причислено.			
	Недоимокъ.		Оклада.		Недоимокъ.		Оклада.	
	Рубли.	Коп.	Рубли.	Коп.	Рубли.	Коп.	Рубли.	Коп.
<b>I.</b>								
Государственный налогъ съ недвижимыхъ имуществъ . . . . .	7407	47	91500	—	841	91	94	46
Пени . . . . .	—	—	—	—	1135	87	—	—
<b>Итого . . . . .</b>	<b>7407</b>	<b>47</b>	<b>91500</b>	<b>—</b>	<b>1977</b>	<b>78</b>	<b>94</b>	<b>46</b>
Государственный квартирный налогъ . . . . .	1161	88	30680	50	2	25	2	—
Штрафа . . . . .	—	—	—	—	702	10	—	—
Пени . . . . .	—	—	—	—	662	5	—	—
<b>Итого . . . . .</b>	<b>1161</b>	<b>88</b>	<b>30680</b>	<b>50</b>	<b>1366</b>	<b>40</b>	<b>2</b>	<b>—</b>
<b>Государственный поземельный налогъ:</b>								
Съ земель: крестьянъ бывш. помѣщичьихъ . . . . .	45	73	12186	41	10	55	7	11
” ” ” государственныхъ . . . . .	—	—	5259	51	—	—	—	—
” частныхъ владѣльцевъ всѣхъ сословій . . . . .	6495	94	23157	77	486	70	61	33
” Главнаго Управленія Удѣловъ . . . . .	—	—	—	—	—	—	180	37
” принадлежащихъ городамъ . . . . .	55	18	168	33	6	6	—	—
<b>Итого . . . . .</b>	<b>6596</b>	<b>85</b>	<b>40772</b>	<b>2</b>	<b>503</b>	<b>31</b>	<b>248</b>	<b>81</b>
Процентный сборъ съ имѣній лицъ польскаго происхожденія . . . . .	7076	51	—	—	497	94	—	—
<b>Выкупные платежи съ крестьянъ:</b>								
бывш. помѣщичьихъ . . . . .	4907	7	895804	90	646	13	85	17
особыхъ взносовъ . . . . .	—	—	—	—	—	—	—	—
бывш. государственныхъ . . . . .	1764	71	219991	51	960	54	53	73
особыхъ взносовъ . . . . .	—	—	—	—	—	—	—	—
<b>Итого ( выкупныхъ платежей . . . . .</b>	<b>6671</b>	<b>78</b>	<b>1115796</b>	<b>41</b>	<b>1606</b>	<b>67</b>	<b>138</b>	<b>90</b>
<b>особыхъ взносовъ . . . . .</b>	<b>—</b>	<b>—</b>	<b>—</b>	<b>—</b>	<b>—</b>	<b>—</b>	<b>—</b>	<b>—</b>
<b>Земскихъ сборовъ:</b>								
Губернской повинности совмѣстно со сборами на содержаніе духовенства, училищъ и причтovyя постройки:								
Съ крестьянъ бывш. помѣщичьихъ . . . . .	1009	60	123436	61	112	3	67	8
” ” ” государственныхъ . . . . .	3070	12	53231	83	—	—	—	—
” частныхъ землевладѣльцевъ . . . . .	122010	81	233307	87	6857	51	616	4
” Главнаго Управленія Удѣловъ . . . . .	—	—	—	—	—	—	1825	46
” земель городскихъ . . . . .	3842	59	2739	1	1423	57	—	—
” земель и лѣсовъ вѣдомства государственныхъ имуществъ . . . . .	21445	23	21445	65	3	57	—	—
” фабрикъ и заводовъ . . . . .	9108	5	9408	12	869	93	456	1
” налога съ недвижимыхъ имуществъ . . . . .	10184	31	27167	62	401	82	34	44
” частной повинности съ дворянскихъ имѣній	20719	30	38431	63	1304	30	201	53
Тоже съ земель Главнаго Управленія Удѣловъ	—	—	—	—	—	—	431	92
Недоимокъ по отмѣненнымъ сборамъ . . . . .	501	7	—	—	—	—	166	16
<b>Итого . . . . .</b>	<b>191891</b>	<b>8</b>	<b>509168</b>	<b>34</b>	<b>10972</b>	<b>73</b>	<b>3798</b>	<b>64</b>
<b>А всего . . . . .</b>	<b>220805</b>	<b>57</b>	<b>1787917</b>	<b>27</b>	<b>16924</b>	<b>83</b>	<b>4282</b>	<b>81</b>

И с к л ю ч е н о .				В з ы с к а н о .				Осталось къ 1 января 1902 г.					
Недоимокъ.		Оклада.		Недоимокъ.		Оклада.		Недоимокъ.		Оклада.		ВСЕГО.	
Рубли.	Коп.	Рубли.	Коп.	Рубли.	Коп.	Рубли.	Коп.	Рубли.	Коп.	Рубли.	Коп.	Рубли.	Коп.
312	20	119	94	4967	17	81620	67	2970	1	9853	85	12823	86
—	—	—	—	1135	87	—	—	—	—	—	—	—	—
312	20	119	94	6103	4	81620	67	2970	1	9853	85	12823	86
51	25	134	95	561	50	30076	9	551	38	471	46	1022	84
—	—	—	—	702	10	—	—	—	—	—	—	—	—
—	—	—	—	662	5	—	—	—	—	—	—	—	—
51	25	134	95	1925	65	30076	9	551	38	471	46	1022	84
2	35	109	97	53	93	11846	—	—	—	237	55	237	55
—	—	2	36	—	—	5256	95	—	—	—	20	—	20
32	41	342	24	6164	96	18205	43	785	27	4671	43	5456	70
—	—	—	—	—	—	180	37	—	—	—	—	—	—
—	—	9	52	38	64	117	38	22	60	41	43	64	3
34	76	464	9	6257	53	35606	13	807	87	4950	61	5758	48
—	70	—	—	204	76	—	—	7368	99	—	—	7368	99
232	43	29819	2	4796	16	863957	23	524	61	2113	82	2638	43
—	—	—	—	—	—	6265	72	—	—	—	—	—	—
6	67	98	14	2297	59	219933	40	420	99	13	70	434	69
—	—	—	—	—	—	5160	23	—	—	—	—	—	—
239	10	29917	16	7093	75	1083890	63	945	60	2127	52	3073	12
—	—	—	—	—	—	11425	95	—	—	—	—	—	—
483	21	789	83	628	84	120521	91	9	58	2191	95	2201	53
3	63	56	38	—	—	52822	80	3066	49	352	65	3419	14
3261	76	3705	28	76558	—	176226	79	49048	56	53991	84	103040	40
—	—	—	—	—	—	1825	46	—	—	—	—	—	—
—	—	90	77	1309	—	1310	32	3957	16	1337	92	5295	8
—	—	—	—	—	—	21445	65	21448	80	—	—	21448	80
65	4	38	33	5123	87	5480	32	4789	7	4345	48	9134	55
4655	71	34	79	3627	31	25534	13	2303	11	1633	14	3936	25
189	83	549	91	13732	6	28901	37	8101	71	9181	88	17283	59
—	—	—	—	—	—	431	92	—	—	—	—	—	—
—	—	—	—	—	—	166	16	501	7	—	—	501	7
8659	18	5265	29	100979	8	434666	83	93225	55	73034	86	166260	41
9297	19	35901	43	122563	81	1665860	35	105869	40	90438	30	196307	70

Роды податей.	Слѣдовало поступить.				Вновь причислено.			
	Недоимокъ.		Оклада.		Недоимокъ.		Оклада.	
	Рубли.	Коп.	Рубли.	Коп.	Рубли.	Коп.	Рубли.	Коп.
<b>Кромѣ того:</b>								
Особыхъ взносов . . . . .	—	—	—	—	—	—	—	—
Штрафъ за пропускъ по ревизіи душъ и недодачу въ срокъ ревизскихъ сказокъ . . .	356	50	—	—	225	—	—	—
<b>II.</b>								
<b>Податныхъ недоимокъ разсроченныхъ:</b>								
Государственного поземельнаго налога . . . . .	23	98	—	—	—	—	—	—
Губернскаго земскаго сбора съ налога недвижимыхъ имуществъ . . . . .	—	—	—	—	4588	2	—	—
Выкупныхъ платежей . . . . .	2080	3	—	—	—	—	—	—
Губернскихъ повинностей . . . . .	9208	50	—	—	72	34	—	—
Частной повинности съ дворянскихъ имѣній . . . . .	38	75	—	—	—	—	—	—
<b>Итого . . . . .</b>	<b>11351</b>	<b>26</b>	<b>—</b>	<b>—</b>	<b>4660</b>	<b>36</b>	<b>—</b>	<b>—</b>
<b>III.</b>								
<b>Другихъ разныхъ взысканій:</b>								
По вѣдомству Государственныхъ Имуществъ за земельныя и лѣсныя оброчныя статьи . . . . .	6131	52	—	—	11	13	—	—
Лѣснаго Департамента . . . . .	11975	78	—	—	1411	67	—	—
Департамента Государственнаго казначейства . . . . .	85115	46	—	—	2334	71	—	—
„ Неокладныхъ сборовъ . . . . .	113480	41	—	—	6808	86	—	—
„ Торговли и мануфактуръ . . . . .	18310	33	—	—	114306	94	—	—
Крѣпостныхъ пошлинъ . . . . .	24217	30	—	—	280	—	—	—
Министерства Внутреннихъ Дѣлъ . . . . .	639360	99	—	—	80716	69	—	—
Министерства Юстиціи . . . . .	7374	32	—	—	10976	70	—	—
<b>Итого . . . . .</b>	<b>905966</b>	<b>11</b>	<b>—</b>	<b>—</b>	<b>216846</b>	<b>70</b>	<b>—</b>	<b>—</b>
<b>A всего вообще . . . . .</b>	<b>1138479</b>	<b>44</b>	<b>1787917</b>	<b>27</b>	<b>238656</b>	<b>89</b>	<b>4282</b>	<b>81</b>
Особыхъ взносов . . . . .	—	—	—	—	—	—	—	—

Исключено.				Взыскано.				Осталось къ 1 января 1902 г.					
Недоимокъ.		Оклада.		Недоимокъ.		Оклада.		Недоимокъ.		Оклада.		ВСЕГО.	
Рубли.	Коп.	Рубли.	Коп.	Рубли.	Коп.	Рубли.	Коп.	Рубли.	Коп.	Рубли.	Коп.	Рубли.	Коп.
—	—	—	—	—	—	11425	95	—	—	—	—	—	—
2	12	—	—	80	89	—	—	498	49	—	—	498	49
6	85	—	—	—	—	—	—	17	13	—	—	17	13
917	62	—	—	—	—	—	—	3670	40	—	—	3670	40
1037	74	—	—	—	—	—	—	1042	29	—	—	1042	29
1544	40	—	—	—	—	—	—	7736	44	—	—	7736	44
11	7	—	—	—	—	—	—	27	68	—	—	27	68
<b>3517</b>	<b>68</b>	<b>—</b>	<b>—</b>	<b>—</b>	<b>—</b>	<b>—</b>	<b>—</b>	<b>12493</b>	<b>94</b>	<b>—</b>	<b>—</b>	<b>12493</b>	<b>94</b>
965	98	—	—	3723	72	—	—	1452	95	—	—	1452	95
696	40	—	—	1177	86	—	—	11513	19	—	—	11513	19
251	80	—	—	1658	31	—	—	85540	6	—	—	85540	6
1270	59	—	—	6966	96	—	—	112051	72	—	—	112051	72
6503	51	—	—	105137	55	—	—	20976	21	—	—	20976	21
32	12	—	—	248	90	—	—	24216	28	—	—	24216	28
23855	17	—	—	6219	49	—	—	690003	2	—	—	690003	2
6500	41	—	—	3402	11	—	—	8448	50	—	—	8448	50
<b>40075</b>	<b>98</b>	<b>—</b>	<b>—</b>	<b>128534</b>	<b>90</b>	<b>—</b>	<b>—</b>	<b>954201</b>	<b>93</b>	<b>—</b>	<b>—</b>	<b>954201</b>	<b>93</b>
52892	97	35901	43	251179	60	1665860	35	1073063	76	90438	30	1163502	6
—	—	—	—	—	—	11425	95	—	—	—	—	—	—





# Вѣдомость

о распредѣленіи срочныхъ недоимокъ, оставшихся  
къ 1 января 1902 года по городамъ и уѣздамъ  
Витебской губерніи

за 1901 годъ.

Наименованіе городовъ и уѣздовъ.

	Государ- ственного квартирнаго налога.		По государ- ствен. нало- гу съ недви- жимыхъ имуществъ.		По государ- ственному поземельно- му налогу.		По %бору.	
	Руб.	К.	Руб.	К.	Руб.	К.	Руб.	К.
Г. Витебскъ . . . . .	652	9	6934	71	—	—	—	—
Витебскій уѣздъ . . . . .	—	—	336	88	411	—	168	—
Г. Велижъ . . . . .	46	25	831	52	35	31	—	—
Велижскій уѣздъ . . . . .	—	—	36	28	475	93	3	57
Г. Городокъ . . . . .	7	—	15	93	—	—	—	—
Городокскій уѣздъ . . . . .	—	—	—	—	66	33	—	—
Г. Двинскъ . . . . .	265	25	1736	9	—	—	—	—
Двинскій уѣздъ . . . . .	—	—	—	62	790	18	—	—
Г. Дрисса . . . . .	3	—	—	—	—	—	—	—
Дриссенскій уѣздъ . . . . .	—	—	194	77	432	76	4652	9
Г. Лепель . . . . .	3	—	—	—	28	72	—	—
Лепельскій уѣздъ . . . . .	—	—	—	—	782	34	—	—
Г. Люцинъ . . . . .	3	—	—	—	—	—	—	—
Люцинскій уѣздъ . . . . .	—	—	—	—	1807	26	—	—
Г. Невель . . . . .	11	75	—	—	—	—	—	—
Невельскій уѣздъ . . . . .	—	—	—	—	212	66	—	—
Г. Полоцкъ . . . . .	15	75	2649	6	—	—	—	—
Полоцкій уѣздъ . . . . .	—	—	—	—	334	24	—	—
Г. Рѣжица . . . . .	11	—	—	—	—	—	—	—
Рѣжицкій уѣздъ . . . . .	—	—	88	—	250	50	2545	33
Г. Себежъ . . . . .	4	75	—	—	—	—	—	—
Себежскій уѣздъ . . . . .	—	—	—	—	131	25	—	—
<b>ИТОГО</b>								
по городамъ . . . . .	1022	84	12167	31	64	3	—	—
„ уѣздамъ . . . . .	—	—	656	55	5694	45	7368	99
<b>Всего по губерніи . . . . .</b>	<b>1022.</b>	<b>84</b>	<b>12823</b>	<b>86</b>	<b>5758</b>	<b>48</b>	<b>7368</b>	<b>99</b>

\*) За плацы въ г. Полоцкъ.

На содер- жаніе ду- ховенства.	По выкуп- нымъ пла- тежамъ.		Перебранныхъ оброчныхъ крестьянскихъ платежей.		За казенныя и лѣсныя оброч- ныя статьи.		По земскимъ сборамъ.		По разнымъ взыска- ніямъ.		Штрафа за пропускъ по ревизіи душъ.		В С Е Г О.	
	Руб.	К.	Руб.	К.	Руб.	К.	Руб.	К.	Руб.	К.	Руб.	К.	Руб.	К.
—	—	—	—	—	—	—	757	43	258309	56	—	—	266653	79
—	—	—	—	—	24	92	11181	26	11152	77	—	—	23274	83
—	—	—	—	—	—	—	1465	37	20074	42	—	—	22452	87
—	—	383	39	—	—	46	8054	91	3521	59	—	—	12476	13
—	—	—	—	—	—	—	2181	56	4977	98	—	—	7182	47
—	—	—	—	—	394	78	11803	29	2291	79	—	—	14556	10
—	—	—	—	—	—	—	506	57	260994	47	166	59	263668	97
—	—	239	18	—	—	593	16587	19	9007	83	50	31	27269	17
—	—	—	—	—	—	—	—	—	35897	62	—	—	35900	62
—	—	—	—	—	—	26	26819	85	2633	14	—	—	34732	87
—	—	—	—	—	—	—	3766	78	88818	6	60	55	92677	11
—	—	359	32	—	—	213	12862	76	24210	37	—	—	38428	55
—	—	—	—	—	—	—	16	40	3870	83	—	—	3890	23
—	—	—	—	—	116	35	38773	—	28131	22	—	—	68827	83
—	—	—	—	—	—	—	—	—	10450	34	—	—	10462	9
—	—	1395	22	—	—	71	4437	90	4046	23	—	—	10163	86
—	—	54 *)	3	—	—	—	26	28	66804	81	221	4	69770	97
—	—	—	—	—	—	—	12382	74	64212	91	—	—	76929	89
—	—	—	—	—	—	—	—	—	45367	21	—	—	45378	21
—	—	7	22	—	—	36	11280	67	1937	12	—	—	16144	91
—	—	—	—	—	—	—	229	79	4775	71	—	—	5010	25
—	—	634	76	—	—	—	3126	66	1263	—	—	—	5156	31
—	—	—	—	—	—	—	—	—	8950	18	448	18	823047	58
—	—	3019	9	—	—	1452	157310	23	152407	97	50	31	327960	54
—	—	3073	12	—	—	1452	166260	41	952748	98	498	49	1151008	12
разсроченныхъ . . . . .													12493	94
<b>Итого</b>													<b>1163502</b>	<b>6</b>



# Вѣдомость

о доходахъ, дѣйствительно поступившихъ въ  
городахъ Витебской губернии

за 1901 годъ.

Название городовъ.

ДОХОДЫ ОБЫКНОВЕННЫЕ.

Название городовъ.	Съ городскихъ недвижимыхъ имуществъ и оброчныхъ статей.		За проходъ и проездъ по городскимъ сооружениямъ и за стоянку судовъ.		Однороднаго сбора съ недвижимыхъ имуществъ.		Съ документовъ на право производства торговли и промысловъ.		Съ трактирныхъ заведеній, постоялыхъ дворовъ и състныхъ лавочекъ.		Съ извознаго и перевознаго промысловъ.		Съ лошадей и экипажей, содержимыхъ частными людьми.		Съ собакъ.		Съ засвидѣтельствованія протестовъ и представленія къ вынесанію резолюцій актовъ.		За клейменіе мѣръ и вѣсовъ.		
	Руб.	К.	Руб.	К.	Руб.	К.	Руб.	К.	Руб.	К.	Руб.	К.	Руб.	К.	Руб.	К.	Руб.	К.	Руб.	К.	
Витебскъ . . . . .	26085	89	3087	35	54138	67	6957	34	5945	20	3260	15	25	—	—	—	—	2292	74	3	25
Велижъ . . . . .	5878	83	—	—	5583	48	774	40	614	41	96	90	—	—	—	—	—	290	34	1	29
Городокъ . . . . .	2980	61	—	—	1052	57	343	35	153	—	—	—	—	—	—	—	—	56	—	—	—
Двинскъ . . . . .	58447	2	—	—	36146	51	8172	75	7467	41	11848	50	—	—	—	—	—	1349	16	94	74
Дрисса . . . . .	2379	94	—	—	1591	83	352	70	220	—	151	—	—	—	—	—	—	155	68	—	—
Лепель . . . . .	6920	35	—	—	2234	95	104	80	—	—	21	15	—	—	—	—	—	267	15	—	—
Люцинъ . . . . .	5763	10	—	—	1067	86	441	10	331	47	—	—	—	—	—	—	—	197	51	—	—
Невель . . . . .	8826	35 <sup>1/2</sup>	—	—	8182	76	1142	15	953	80	—	—	—	—	—	—	—	415	80	—	—
Полоцкъ . . . . .	17529	48	—	—	6002	58	1840	25	926	35	2517	50	394	50	—	—	—	448	41	—	—
Рѣвжа . . . . .	4008	3	—	—	4741	67	1639	30	1011	38	325	—	—	—	—	—	—	279	5	50	—
Себежъ . . . . .	3056	20	—	—	353	39	312	7	105	—	55	50	—	—	—	—	—	106	55	—	—
Суражъ . . . . .	1195	91	—	—	425	90	244	40	27	—	—	—	—	—	—	—	—	—	—	—	—
Итого . . . . .	148071	71 <sup>1/2</sup>	3087	35	121522	17	21724	61	17755	2	18275	70	419	50	—	—	—	5858	39	149	28

Н Ы Е.

Съ аукціонныхъ продажъ недвижимаго имущества.		Съ привозимыхъ въ городъ и отвозимыхъ изъ него товаровъ.		Мелочныя и случайныя.		Итого.	
Руб.	К.	Руб.	К.	Руб.	К.	Руб.	К.
462	—	—	—	9764	82	112022	41
—	—	—	—	75	30	13314	95
—	—	—	—	40	—	4634	53
—	—	—	—	207	53	123733	62
—	—	—	—	179	80	5030	95
65	97	—	—	—	—	9614	37
10	25	—	—	72	77	7884	6
78	50	—	—	134	45	19733	81 <sup>1/2</sup>
—	—	—	—	54	31	29713	38
—	—	—	—	422	39	16876	82
—	—	—	—	193	39	4182	10
—	—	—	—	88	7	1981	28
616	72	—	—	11241	83	348722	28 <sup>1/2</sup>

ДОХОДЫ ЧРЕЗВЫЧАЙНЫЕ.

Изъ недоимокъ.		Изъ городскихъ капиталовъ.		Прибылей отъ городскихъ банковъ.		Отъ казны.		Изъ местныхъ земскихъ сборовъ.		Изъ другихъ источниковъ.		Итого.		Остатки къ 1 января 1901 г.		Всего доходовъ.	
Руб.	К.	Руб.	К.	Руб.	К.	Руб.	К.	Руб.	К.	Руб.	К.	Руб.	К.	Руб.	К.	Руб.	К.
14831	71	—	—	—	—	71131	74	—	—	1000	—	86963	45	1524	50	200510	36
—	—	—	—	—	—	—	—	—	—	344	37	525	76	633	97	14474	68
2555	1	—	—	—	—	666	2	—	—	312	50	3533	53	—	—	8168	6
35271	44	—	—	4793	66	83510	38	—	—	17711	84	141287	32	—	—	265020	94
590	64	50	14	—	—	665	7	—	—	—	—	1305	85	—	—	6336	80
204	59	—	—	—	—	520	20	—	—	—	—	724	79	—	—	10339	16
935	53	433	77	—	—	503	8	—	—	150	—	2322	38	—	—	10206	44
38	68	—	—	—	—	731	77	—	—	—	—	770	45	—	—	20504	26 <sup>1/2</sup>
2145	23	197	60	2550	77	1455	79	—	—	—	—	6349	39	—	—	36062	77
904	24	—	—	—	—	—	—	36	—	835	30	1775	54	—	—	18652	36
2758	53	—	—	—	—	659	55	—	—	425	92	3844	—	—	—	8026	10
1619	51	—	—	—	—	—	—	200	—	—	—	1819	51	—	—	3800	79
61855	11	862	90	7344	43	160143	60	236	—	20779	93	251221	97	2158	47	602102	72 <sup>1/2</sup>



# ВѢДОМОСТЬ

о расходахъ, дѣйствительно произведенныхъ въ  
городахъ Витебской губерніи

за 1901 годъ.

## РАСХОДЫ

Название городовъ.	Содержание городского общественаго управления.		Содержание городскихъ общественныхъ зданій и памятниковъ.		Уплата суммъ по городскимъ займамъ и обязательствамъ.		Выдача пособій.		Содержание учебныхъ заведеній.		Содержание благотворительныхъ заведеній.		Содержание другихъ общественныхъ заведеній.		Пособіе казнь.		Оплавление воинскаго поста и другихъ воинскихъ потребностей.		Отопленіе и освещеніе тюремъ.		Содержание городского врача и другихъ медицинскихъ служителей.		Содержание чиновъ городской полиціи.		Содержание пожарной команды.			
	Руб.	К.	Руб.	К.	Руб.	К.	Руб.	К.	Руб.	К.	Руб.	К.	Руб.	К.	Руб.	К.	Руб.	К.	Руб.	К.	Руб.	К.	Руб.	К.	Руб.	К.	Руб.	К.
Витебскъ . . . .	23899	97	3163	22	1775	6	—	—	973	3	1676	—	—	—	—	5429	94	91590	87	—	—	5304	7	11940	—	—	5941	75
Велижъ . . . . .	2505	57	—	—	689	21	—	—	1058	50	85	—	—	—	—	576	40	479	65	—	—	324	—	3120	—	—	1557	42
Городокъ . . . . .	1661	32	100	68	—	—	—	—	619	24	—	—	—	—	—	239	57	1208	66	206	19	136	4	1144	—	—	10	—
Двинскъ . . . . .	26346	8	4854	7	2975	—	100	—	12121	44	150	—	2000	—	—	11514	1	138245	77	—	—	4493	84	18865	92	—	4500	—
Дрисса . . . . .	1430	87	191	30	293	4	28	34	40	—	143	23	—	—	—	893	16	300	—	—	—	254	49	1115	69	—	438	47
Лепель . . . . .	2044	54	—	—	—	—	—	—	303	51	270	3	—	—	—	74	15	2813	51	66	—	440	31	1557	—	—	905	40
Люцинъ . . . . .	2435	46	66	6	—	—	50	—	317	—	200	—	—	—	—	41	30	1099	50	—	—	324	68	1788	—	—	574	40
Невель . . . . .	3763	97	454	99	—	—	36	—	2434	81	138	43	—	—	—	1459	28	562	49	—	—	536	—	2725	98	—	1889	18
Полоцкъ . . . . .	7021	3	—	—	200	—	91	35	2071	59	500	—	—	—	—	1388	28	969	8	—	—	875	15	5960	—	—	5074	67
Рѣжаца . . . . .	3508	55	495	66	316	71	756	—	2156	69	—	—	—	—	—	23	—	1058	66	71	—	304	55	3540	83	—	855	—
Себежъ . . . . .	1618	25	36	40	280	98	—	—	538	—	—	—	—	—	—	11	—	700	21	—	—	460	—	762	—	—	656	88
Суражъ . . . . .	755	18	22	21	300	—	—	—	327	16	—	—	—	—	—	251	68	—	—	—	—	46	13	274	—	—	168	—
<b>Итого . . . . .</b>	<b>76991</b>	<b>15</b>	<b>9384</b>	<b>59</b>	<b>6860</b>	<b>—</b>	<b>1055</b>	<b>69</b>	<b>22960</b>	<b>97</b>	<b>3162</b>	<b>69</b>	<b>2000</b>	<b>—</b>	<b>—</b>	<b>21008</b>	<b>61</b>	<b>239621</b>	<b>56</b>	<b>689</b>	<b>32</b>	<b>13727</b>	<b>13</b>	<b>53269</b>	<b>42</b>	<b>22661</b>	<b>17</b>	

## ТЕКУЩИЕ

Квартирныя деньги чиновъ полиціи и пожарной команды.	Вещественное довольствіе городской полиційской команды.	Вещественное довольствіе городской пожарной команды.	Пользованіе въ больницахъ чиновъ городскихъ полиційской и пожарной командъ.	Содержаніе общественной пожарной команды.	Содержаніе помѣщеній для городскихъ общественныхъ управленій.	Устройство и наемъ помѣщеній для городского полиційскаго управленія съ отопленіемъ и освещеніемъ.	Устройство и наемъ помѣщеній для пожарной команды съ отопленіемъ и освещеніемъ.	Содержаніе и устройство мостовыхъ.	Освещеніе города.	<b>Итого.</b>	Расходы и предметы, относящіеся къ пользѣ города, но не вошедшіе въ предыдущія графы.			<b>Итого.</b>	<b>ВСЕГО РАСХОДОВЪ.</b>														
											По строительной части.	По другимъ городскимъ надобностямъ.	<b>Итого.</b>																
Руб.	К.	Руб.	К.	Руб.	К.	Руб.	К.	Руб.	К.	Руб.	К.	Руб.	К.	Руб.	К.														
5009	52	2035	—	983	88	160	90	6910	77	665	41	5610	55	598	40	1688	67	11191	98	186548	99	—	—	12646	96	12646	96	199195	95
200	—	386	52	—	—	—	—	599	33	106	80	13	75	188	21	618	74	182	82	12691	92	200	—	808	29	1008	29	13700	21
83	34	100	—	—	—	—	—	—	—	233	27	—	—	—	—	245	—	266	80	6344	11	284	71	1538	6	1822	77	8166	88
6857	45	3025	—	4706	85	194	25	3340	23	2022	75	1541	64	462	65	2551	17	5202	96	256071	8	578	42	7485	99	8064	41	264135	49
159	40	150	—	50	—	—	—	—	—	236	90	30	—	37	87	60	—	370	—	5856	46	—	—	320	56	320	56	6177	2
591	29	—	—	—	—	—	—	—	—	100	—	—	—	166	66	145	42	437	10	9914	92	—	—	456	42	456	42	10371	34
292	—	373	50	309	50	—	—	296	92	330	91	—	—	36	84	815	86	217	80	9569	73	247	38	389	33	636	71	10206	44
200	—	385	—	—	—	—	—	—	—	408	—	—	—	—	—	470	90	1086	28	16551	31	1260	33	1472	40	2732	73	19284	4
690	—	927	77	—	—	10	1	—	—	649	10	1696	17	883	22	426	46	1740	—	31174	24	3542	94	1648	14	5191	8	36365	32
356	—	525	—	—	—	—	—	—	—	641	5	233	21	—	—	210	—	995	—	16110	48	—	—	989	35	989	35	17099	83
332	—	200	—	75	—	—	—	—	—	125	72	—	—	143	83	150	90	556	34	6647	51	150	—	1173	9	1323	9	7970	60
50	—	150	—	—	—	—	—	—	—	26	60	246	40	78	77	243	85	—	—	3689	98	33	95	71	96	110	91	3800	89
<b>14821</b>	<b>—</b>	<b>8257</b>	<b>79</b>	<b>6125</b>	<b>23</b>	<b>365</b>	<b>16</b>	<b>11814</b>	<b>90</b>	<b>5358</b>	<b>47</b>	<b>8970</b>	<b>88</b>	<b>2557</b>	<b>25</b>	<b>7626</b>	<b>97</b>	<b>21880</b>	<b>78</b>	<b>561170</b>	<b>73</b>	<b>6302</b>	<b>73</b>	<b>29000</b>	<b>55</b>	<b>35303</b>	<b>28</b>	<b>596474</b>	<b>1</b>





# Вѣдомость

объ исполненіи воинской повинности по

Витебской губерніи

за 1901 годъ.



№№

## У Ъ З Д Ы.

Когда окончены дѣй-  
ствія по призыву въ  
уѣздахъ Витебской гу-  
берніи.Наибольшая продол-  
жительность дѣйствій  
въ участкахъ.

1	Витебскій . . . . .	5 ноября.	8 дней.
2	Дриссенскій . . . . .	28 октября.	6 „
3	Полоцкій . . . . .	5 ноября.	6 „
4	Двинскій . . . . .	7 ноября.	6 „
5	Рѣжицкій . . . . .	2 ноября.	5 „
6	Люцинскій . . . . .	1 ноября.	4 дня.
7	Себежскій . . . . .	27 октября.	5 дней.
8	Лепельскій . . . . .	6 ноября.	7 „
9	Невельскій . . . . .	28 октября.	7 „
10	Велижскій . . . . .	3 ноября.	6 „
11	Городокскій . . . . .	5 ноября.	6 „

## Содержаніе статей.

Витеб-  
скій. Дриссен-  
скій. Полоц-  
кій.

## I.

## О выполненіи призыва.

1	По разверсткѣ назначено къ приему на службу . . . . .	548	305	427
2	Для пополненія назначеннаго числа новобранцевъ состояло:			
	а) по призывнымъ спискамъ (ст. 122 уст.) . . . . .	1701	1063	1355
	б) по дополнительнымъ спискамъ А (ст. 180, 389 и 390) . . . . .	1	—	—
	в) по дополнительнымъ спискамъ Б *) (ст. 151) . . . . .	100	98	124
	<b>И Т О Г О . . . . .</b>	<b>1802</b>	<b>1161</b>	<b>1479</b>
3	Въ числѣ внесенныхъ въ призывные списки заключалось:			
	а) имѣвшихъ право на льготу по семейному положенію:			
	I-го разряда . . . . .	271	230	260
	II-го „ . . . . .	256	156	232
	III-го „ . . . . .	124	75	91
	<b>И Т О Г О . . . . .</b>	<b>651</b>	<b>461</b>	<b>583</b>
	б) по вѣроисповѣданію:			
	1) христіанъ . . . . .	1181	936	1165
	2) евреевъ . . . . .	520	127	190
	3) магометанъ . . . . .	—	—	—
	в) по сословіямъ **):			
	1) Лицъ, внесенныхъ въ ревизскія сказки, а равно приписанныхъ къ обществамъ послѣ ревизіи (ст. 112 уст.) . . . . .	1634	1029	1322
	2) лицъ, изъятыхъ отъ внесенія въ десятую народную перепись, а также вышедшихъ послѣ ревизіи изъ податнаго состоянія (ст. 113 уст.) . . . . .	67	34	33
4	Въ числѣ лицъ, внесенныхъ въ дополнительный списокъ Б, заключалось получившихъ отсрочку:			
	1) по имущественному положенію (ст. 60 уст.) . . . . .	—	14	—
	2) на окончаніе образованія (ст. 61, 63) . . . . .	—	1	—
	3) вслѣдствіе нахождения на службѣ, по контракту, на судахъ русскаго торговаго флота (ст. 84) . . . . .	—	—	—
	4) по невозможности и для поправленія здоровья (ст. 47):			
	въ 1-й разъ . . . . .	63	56	98
	во 2-й „ . . . . .	37	27	26
	<b>И Т О Г О . . . . .</b>	<b>100</b>	<b>98</b>	<b>124</b>
5	Изъ числа лицъ, внесенныхъ въ призывные списки:			
	а) получило отсрочку:			
	1) по имущественному положенію (ст. 60) . . . . .	—	3	16
	2) на окончаніе образованія (ст. 61, 63) . . . . .	8	1	3
	3) вслѣдствіе нахождения на службѣ, по контракту, на судахъ русскаго торговаго флота (ст. 84) . . . . .	—	—	—
	<b>И Т О Г О . . . . .</b>	<b>8</b>	<b>4</b>	<b>19</b>
	б) освобождено отъ жеребья (ст. 62), какъ заявившихъ желаніе исполнить воинскую повинность въ качествѣ вольноопредѣляющихся . . . . .	25	—	—
	в) освобождено совѣмъ отъ воинской повинности (ст. 79) . . . . .	1	—	—

## У В З Д БЛ.

Двин-  
скій. Рѣжиц-  
кій. Люцин-  
скій. Себеж-  
скій. Лепель-  
скій. Невель-  
скій. Велиж-  
скій. Городок-  
скійОБЩІЙ  
ИТОГЪ.

583	345	319	276	573	361	276	368	4381
1954	1275	860	911	1866	1212	925	1168	14290
—	—	—	—	1	1	—	—	3
163	240	99	58	295	78	119	171	1545
2117	1515	959	969	2162	1291	1044	1339	15838
474	272	225	164	362	246	177	199	2880
220	189	167	165	342	212	156	202	2297
114	74	74	61	116	72	62	83	946
808	535	466	390	820	530	395	484	6123
1546	1134	807	876	1593	1092	811	1109	12250
408	141	53	35	273	120	114	59	2040
—	—	—	—	—	—	—	—	—
1916	1259	856	897	1823	1193	918	1163	14010
38	16	4	14	43	19	7	5	280
1	—	—	—	18	11	—	18	62
—	—	—	—	15	—	1	—	17
—	—	—	—	—	—	—	—	—
105	153	76	30	168	45	71	109	974
57	87	23	28	94	22	47	44	492
163	240	99	58	295	78	119	171	1545
4	—	—	12	33	—	—	34	102
—	—	—	4	19	3	2	1	41
—	—	—	—	—	—	—	—	—
4	—	—	16	52	3	2	35	143
—	—	—	1	—	—	—	—	26
—	—	—	1	—	1	1	—	4

\*) Въ этой рубрикѣ должны показываться изъ лицъ, значащихся вообще по списку Б, лишь тѣ, которыя, за истеченіемъ предоставленной имъ отсрочки, должны явиться на пополненіе разверстки даннаго года.

\*\*) Итоги ст. 3 по пун. б. и в. должны быть равны числу внесенныхъ въ призывные списки.





№№ статей по порядку.

## Содержаніе статей.

№№ статей по порядку.	Содержаніе статей.				У В З Д Ы.								ОБЩІЙ ИТОГЪ.	
		Витебскій.	Дриссенскій.	Полоцкій.	Двинскій.	Рѣжницкій.	Люцинскій.	Себежскій.	Лепельскій.	Невельскій.	Велижскій.	Городокскій.		
10	За пополненіемъ контингента при освидѣтельствovanіи (ст. 176 уст.) прочихъ призывавшихся лицъ:													
	I. Зачислено въ ратники ополченія 1-го разряда:													
	1) христіанъ . . . . .	351	338	292	427	355	351	313	345	316	260	304	3652	
	2) евреевъ . . . . .	36	39	21	37	46	24	17	36	20	22	9	307	
	3) магометанъ . . . . .	—	—	—	—	—	—	—	—	—	—	—	—	
	II. Зачислено въ ратники ополченія 2-го разряда:													
	1) христіанъ . . . . .	243	217	261	437	274	24	163	422	256	21	264	2582	
	2) евреевъ . . . . .	63	23	28	95	17	3	6	47	31	7	13	333	
	3) магометанъ . . . . .	—	—	—	—	—	—	—	—	—	—	—	—	
	III. Признано совсѣмъ неспособными:													
	1) христіанъ . . . . .	31	14	19	47	12	29	14	20	17	13	28	244	
	2) евреевъ . . . . .	2	—	2	3	1	1	—	5	1	5	1	21	
	3) магометанъ . . . . .	—	—	—	—	—	—	—	—	—	—	—	—	
	IV. Не явилось къ освидѣствованію:													
	1) христіанъ . . . . .	8	—	13	13	—	18	16	8	23	5	4	108	
	2) евреевъ . . . . .	1	—	3	12	—	1	—	3	—	2	1	23	
	3) магометанъ . . . . .	—	—	—	—	—	—	—	—	—	—	—	—	
	И Т О Г О . . . . .	735	631	639	1071	705	451	529	886	664	335	624	7270	
	II.													
	<i>О дѣйствіяхъ присутствій по воинской повинности въ теченіе отчетнаго года</i>													
11	Принято на замѣну состоящихъ на службѣ по 58 ст. уст. . . . .	—	—	—	—	—	—	—	—	—	—	2	2	
12	Принято на службу до наступленія призыва на основаніи 1-го пункта 76 ст. устава . . . . .	—	—	—	—	—	—	—	—	—	—	—	—	
13	Привлечено къ службѣ въ войскахъ, освобожденныхъ отъ оной по 2-му пункту 79 ст. устава . . . . .	—	—	—	—	—	—	—	—	—	—	—	—	
14	Привлечено на дѣйствительную службу изъ запаса, зачисленныхъ въ оной:													
	а) по 3 пункту 80 ст. устава и по примѣчанію къ оной . . . . .	—	—	—	—	—	—	—	—	—	—	—	—	
	б) по 82 ст. устава . . . . .	—	—	—	—	—	—	—	—	—	—	—	—	
15	Принято на службу на основаніи 173 ст. устава:													
	а) подлежащихъ переосвидѣствованію . . . . .	7	5	—	—	—	—	—	16	—	—	—	28	
	б) находившихся въ лѣчебныхъ заведеніяхъ на испытаніи . . . . .	23	11	17	—	12	—	9	29	—	12	4	117	
	в) неявившихся по призыву . . . . .	—	3	9	11	—	2	5	10	1	1	5	47	
	г) состоящихъ подъ слѣдствіемъ или судомъ . . . . .	—	1	—	—	—	—	—	—	—	—	1	2	
	И Т О Г О . . . . .	30	20	26	11	12	2	14	55	1	13	10	194	
16	Принято на службу, на основаніи 180 и 181 ст. устава:													
	а) по дополнительному жеребью . . . . .	4	4	5	4	1	—	—	5	1	—	1	25	
	б) безъ жеребья . . . . .	1	—	—	—	—	1	—	1	—	—	—	3	
17	Возвращено съ дѣйствительной службы по семейному положенію, на основаніи 56 ст. устава . . . . .	2	—	5	8	3	2	3	5	4	2	—	34	
18	Привлечено къ отвѣтственности за нарушеніе законовъ воинской повинности:													
	а) по 384 ст. уст. . . . .	338	209	7	10	3	36	—	457	—	—	—	1060	
	б) " 386 " " . . . . .	166	77	2	144	27	2	—	—	—	36	1	455	
	в) " 387 " " . . . . .	—	—	—	—	—	—	—	—	—	—	—	—	
	г) " 389 " " . . . . .	—	3	1	4	—	—	1	1	1	—	—	11	
	д) " 390 " " . . . . .	—	—	—	1	—	—	—	3	2	1	3	10	
	И Т О Г О . . . . .	504	289	10	159	30	38	1	461	3	37	4	1536	



№№ статей по порядку.

## Содержаніе статей.

	Витеб-скій.	Дриссен-скій.	Полоц-скій.
19	184	129	177
Изъ нихъ включено въ призывные списки . . .	136	67	126
20	5	2	12
21	10	5	25
22	17	27	86
а) лицамъ, означеннымъ въ 113 ст. устава . . .	69	50	2
б) прочимъ лицамъ, обязаннымъ по ст. 115 уст., получить эти свидѣтельства . . . . .			
И Т О Г О . . . . .	86	77	88
23	116	59	91
а) объ освобожденіи отъ службы навсегда . . .	387	377	313
б) о зачисленіи въ ратники ополченія 1 раз-ряда . . . . .	445	267	370
в) о зачисленіи въ ратники ополченія 2-го разряда . . . . .	89	63	195
г) временныхъ . . . . .			
И Т О Г О . . . . .	1037	766	969
24	120	68	—
25	62	22	—
26	—	1	—
а) на неправильности въ призывныхъ спискахъ . . . . .	—	1	1
б) по опредѣленію неспособности къ труду . . . . .	—	2	2
в) „ назначенію льготъ . . . . .	—	1	—
г) „ опредѣленію возраста по наружному виду . . . . .	—	2	10
д) „ опредѣленію годности къ службѣ . . . . .			
И Т О Г О . . . . .	—	7	13
27	—	—	—
а) на неправильности въ призывныхъ спискахъ . . . . .	—	—	—
б) по опредѣленію неспособности къ труду . . . . .	—	1	—
в) „ назначенію льготъ . . . . .	—	1	—
г) „ опредѣленію возраста по наружному виду . . . . .	—	—	—
д) „ опредѣленію годности къ службѣ . . . . .	—	—	—
И Т О Г О . . . . .	—	2	—
28	—	—	—
29	31	43	22
а) число засѣданій, кромѣ происходящихъ для дѣйствій по призыву . . . . .	3602	2009	2138
б) входящихъ бумагъ . . . . .	6014	2979	3729
в) исходящихъ „ . . . . .			

У	Ѳ	З	Д	Ы.	Велиж-скій.	Городок-скій	ОБЩІЙ ИТОГЪ.	
385	362	58	56	258	110	43	62	1824
232	201	33	43	71	81	30	50	1070
12	39	—	2	8	3	—	2	85
14	18	—	1	42	2	2	15	134
55	22	10	9	29	24	5	8	292
—	—	63	33	25	4	—	12	258
55	22	73	42	54	28	5	20	550
170	45	80	44	141	71	57	90	964
464	401	375	330	432	336	282	313	4010
638	384	306	190	621	378	265	355	4219
122	255	50	93	303	84	113	177	1544
1394	1085	811	657	1497	869	717	935	10737
—	24	61	—	6	—	1	11	291
—	8	26	—	4	—	1	3	126
13	3	—	—	—	—	—	—	17
4	7	3	1	3	2	—	1	23
28	12	1	4	6	1	—	3	59
6	1	—	—	—	—	—	—	8
8	5	4	1	8	3	—	11	52
59	28	8	6	17	6	—	15	159
2	—	—	—	—	—	—	—	2
3	3	—	—	—	1	—	—	8
—	—	—	—	—	—	—	—	1
—	—	—	—	1	—	—	—	1
5	3	—	—	1	1	—	—	12
—	—	—	—	—	—	—	—	51
24	26	25	27	44	36	25	27	330
5019	1850	813	1611	4012	1492	1384	1569	25499
6800	2087	2379	2135	6843	3118	2407	2040	40531

Содержаніе статей.

Витеб- ской. Дриссен- ской. Полоц- кой.

У Ъ З Д Ы.

Двин- ской. Рѣжиц- кой. Люцин- ской. Себеж- ской. Лепель- ской. Невель- ской. Велиж- ской. Городок- ской.

ОБЩІЙ ИТОГЪ.

Руб. Коп. Руб. Коп. Руб. Коп.

Руб. Коп. Руб. Коп. Руб. Коп. Руб. Коп. Руб. Коп. Руб. Коп. Руб. Коп. Руб. Коп. Руб. Коп. Руб. Коп.

III.

О расходах по призыву и приему на службу и на содержание городских и уездных присутствій въ теченіе отчетнаго года:

а) расходы по отправленію призванныхъ въ губернскіе города для переосвидѣтельствванія и въ лѣчебныя заведенія на испытаніе, и по содержанію этихъ лицъ въ лѣчебныхъ заведеніяхъ (ст. 170 уст. о воинской повинности) . . . . .	—	—	37	36	133	34
б) расходы на путевое, квартирное и порціонное довольствіе военнаго члена, медиковъ и военнаго приѣмщика (по 186 ст. уст.)	—	—	—	—	—	—
в) на путевое и квартирное довольствіе предсѣдателей и членовъ присутствій (ст. 188 уст.).	—	—	—	—	—	—
г) на заготовленіе предметовъ для измѣренія роста и для изслѣдованія здоровья людей (п. 2 ст. 186 уст.). . . . .	—	—	—	—	—	—
д) на содержаніе лицъ, завѣдующихъ дѣлопроизводствами уѣздныхъ (окружныхъ и городскихъ) присутствій (ст. 188 уст.) . . .	800	—	660	—	750	—
е) канцелярскіе (ст. 186, п. 3. и 188 уст.):						
1) изъ казны . . . . .	548	—	305	—	427	—
2) „ земскихъ сборовъ .	150	—	120	—	120	—
ж) на наемъ помѣщеній для присутствій, а также на ихъ меблированіе, отопленіе и освѣщеніе (ст. 189 уст.). . . . .	659	62	250	—	250	—
<b>В С Е Г О . . . . .</b>	<b>2157</b>	<b>62</b>	<b>1372</b>	<b>36</b>	<b>1680</b>	<b>34</b>
Въ томъ числѣ:						
изъ казны . . . . .	548	—	342	36	560	34
„ земскихъ сборовъ . . .	1609	62	1030	—	1120	—

30	—	51	25	63	72	62	40	76	70	31	14	15	84	11	25	513	—	
—	—	—	—	—	—	—	—	—	—	—	—	—	—	—	—	—	—	
—	—	—	—	—	—	—	—	—	—	—	—	—	—	—	—	—	—	
—	—	—	—	—	—	—	—	—	—	—	—	—	—	—	—	—	—	
870	—	660	—	660	—	660	—	660	—	660	—	660	—	660	—	7700	—	
583	—	345	—	319	—	276	—	573	—	361	—	276	—	368	—	4381	—	
150	—	120	—	120	—	120	—	120	—	120	—	120	—	120	—	1380	—	
40	—	284	22	30	—	250	—	250	—	—	—	—	225	—	21	35	2260	19
1673	—	1460	47	1192	72	1368	40	1679	70	1172	14	1296	84	1180	60	16234	19	
613	—	396	25	382	72	338	40	649	70	392	14	291	84	379	25	4894	—	
1060	—	1064	22	810	—	1030	—	1030	—	—	—	1005	—	801	35	11340	19	



# Вѣдомость

о числѣ и родѣ преступленій въ Витебской  
губерніи

за 1901 годъ.

Родъ преступленій.

Родъ преступленій.	Число преступленій.	Число дѣлъ, прекращенныхъ по 277 ст. уст. уголов. судопр.	Число осужденныхъ.		ВЪ ТОМЪ															
					ПО СОСЛОВІЯМЪ.															
					Дворянъ попом-ственн. хъ.		Дворянъ личнхъ.		Кушцовъ.		Мѣщанъ.		Крестьянъ.		Военнаго сословія.		Другихъ сословій.			
м.	ж.	м.	ж.	м.	ж.	м.	ж.	м.	ж.	м.	ж.	м.	ж.	м.	ж.	м.	ж.			
1) Преступленія противъ вѣры и ограждающихъ оную постановленій (176—240 ст. улож. о нак.) . . . . .	43	22	6	1	—	—	—	—	—	—	—	—	—	—	—	—	—	—		
2) Преступленія и проступки противъ порядка управленія (241—328 ст. улож. о наказ.) . . . . .	137	30	55	18	—	—	2	1	—	—	22	6	31	11	—	—	—	—		
3) Преступленія и проступки по службѣ государственной и общественной (329—505 ст. улож. о нак.) . . . . .	95	—	18	—	1	—	2	—	—	—	1	—	14	—	—	—	—	—		
4) Преступленія и проступки противъ постановленій о повинностяхъ государственныхъ и общественныхъ (506—547 ст. улож. о нак.) . . . . .	7	5	—	—	—	—	—	—	—	—	—	—	—	—	—	—	—	—		
5) Преступленія и проступки противъ имущества и доходовъ казны (548—830 ст. улож. о наказ.) . . . . .	34	16	7	—	—	—	—	—	—	—	—	—	7	—	—	—	—	—		
6) Преступленія и проступки противъ общественнаго благоустройства и благочинія (831—1404 ст. улож. о наказ.) . . . . .	474	239	90	85	3	1	—	—	—	—	16	8	71	76	—	—	—	—		
7) Преступленія и проступки противъ законовъ о состояніяхъ (1405—1448 ст. улож. о нак.) . . . . .	15	6	—	—	—	—	—	—	—	—	—	—	—	—	—	—	—	—		
8) Преступленія и проступки противъ жизни, здоровья, свободы и чести частныхъ лицъ (1449—1548 ст. улож. о наказ.) . . . . .	1574	852	272	38	1	1	—	—	—	—	25	5	243	32	3	—	—	—		
9) Преступленія противъ правъ семейныхъ (1549—1600 ст. улож. о наказ.) . . . . .	33	22	4	1	—	—	—	—	—	—	—	—	4	1	—	—	—	—		
10) Преступленія и проступки противъ собственности частныхъ лицъ (1601—1711 ст. улож. о наказ.) . . . . .	1578	1150	228	9	4	—	—	—	—	—	82	1	140	8	1	—	—	1		
<b>Итого . . . . .</b>	<b>3990</b>	<b>2342</b>	<b>680</b>	<b>132</b>	<b>9</b>	<b>2</b>	<b>4</b>	<b>1</b>	<b>—</b>	<b>—</b>	<b>146</b>	<b>20</b>	<b>516</b>	<b>129</b>	<b>4</b>	<b>—</b>	<b>—</b>	<b>1</b>		

Ч И С Л Ъ.

ПО ВЪРОИСПОВѢДАНІЯМЪ.												ВОЗРАСТЪ ПРЕСТУПНИКОВЪ.									
Православныхъ.		Другихъ христіанскихъ исповѣданій.		Раскольниковъ.		Не-христіанъ.						Ниже 17 лѣтъ.		17—20.		21—50.		51—70.		Болѣе 70 лѣтъ.	
						Иудеевъ.		Магометанъ.		Другихъ не-христіанскихъ исповѣданій.											
м.	ж.	м.	ж.	м.	ж.	м.	ж.	м.	ж.	м.	ж.	м.	ж.	м.	ж.	м.	ж.	м.	ж.	м.	ж.
1	1	2	—	3	—	—	—	—	—	—	—	—	—	1	—	3	1	2	—	—	—
25	6	7	7	7	2	16	3	—	—	—	—	—	—	6	—	47	18	2	—	—	—
15	—	1	—	2	—	—	—	—	—	—	—	—	—	—	—	18	—	—	—	—	—
—	—	—	—	—	—	—	—	—	—	—	—	—	—	—	—	—	—	—	—	—	—
2	—	4	—	1	—	—	—	—	—	—	—	—	—	1	—	6	—	—	—	—	—
53	58	31	26	1	1	5	—	—	—	—	—	—	—	2	10	34	80	49	—	—	—
—	—	—	—	—	—	—	—	—	—	—	—	—	—	—	—	—	—	—	—	—	—
156	19	76	12	34	5	6	2	—	—	—	—	—	—	3	—	26	7	235	30	8	1
4	1	—	—	—	—	—	—	—	—	—	—	—	—	—	—	3	1	1	—	—	—
99	8	52	1	42	—	35	—	—	—	—	—	—	—	7	—	45	—	170	9	6	—
<b>355</b>	<b>93</b>	<b>173</b>	<b>46</b>	<b>90</b>	<b>8</b>	<b>62</b>	<b>5</b>	<b>—</b>	<b>—</b>	<b>—</b>	<b>—</b>	<b>—</b>	<b>—</b>	<b>10</b>	<b>2</b>	<b>89</b>	<b>41</b>	<b>562</b>	<b>108</b>	<b>19</b>	<b>1</b>



# Вѣдомость

о пожарахъ въ Витебской губерніи

за 1901 годъ.

Города и уѣзды.	ВЪ ЗИМНИЕ МѢСЯЦЫ.				ВЪ ВЕСЕННИЕ МѢСЯЦЫ.				ВЪ ЛѢТНИЕ	
	Число пожа- ровъ.	Число пого- рѣвшихъ дво- ровъ.	Сумма		Число пожа- ровъ.	Число пого- рѣвшихъ дво- ровъ.	Сумма		Число пожа- ровъ.	Число пого- рѣвшихъ дво- ровъ.
			Руб.	Коп.			Руб.	Коп.		
Витебскъ . . . . .	3	3	740	—	5	17	10650	—	11	1235
Уѣздъ . . . . .	5	4	667	—	20	52	15647	—	24	143
Велижъ . . . . .	—	—	—	—	2	7	5300	—	2	2
Уѣздъ . . . . .	6	7	1905	—	10	20	7104	—	56	134
Городокъ . . . . .	—	—	—	—	5	22	19136	—	2	9
Уѣздъ . . . . .	24	29	3817	10	22	42	3137	60	32	65
Двинскъ . . . . .	6	—	1800	—	9	6	27475	—	8	6
Уѣздъ . . . . .	22	31	7509	50	23	73	30297	—	23	46
Дрисса . . . . .	—	—	—	—	—	—	—	—	—	—
Уѣздъ . . . . .	6	6	6792	—	12	23	11325	50	13	14
Лепель . . . . .	—	—	—	—	—	—	—	—	1	1
Уѣздъ . . . . .	14	14	2021	—	27	102	18203	80	21	46
Люцинъ . . . . .	—	—	—	—	—	—	—	—	1	2
Уѣздъ . . . . .	13	14	28611	—	31	45	19655	60	22	25
Невель . . . . .	—	—	—	—	—	—	—	—	1	2
Уѣздъ . . . . .	13	15	3440	—	34	207	29893	—	35	362
Полоцкъ . . . . .	1	—	50	—	1	185	326109	—	—	—
Уѣздъ . . . . .	23	23	5827	—	26	32	16087	40	19	31
Рѣжица . . . . .	—	—	—	—	—	—	—	—	—	—
Уѣздъ . . . . .	14	25	9079	—	30	95	25770	—	28	120
Себежъ . . . . .	—	—	—	—	—	—	—	—	—	—
Уѣздъ . . . . .	14	14	1255	—	19	49	33230	—	20	48
Итого: въ городахъ .	10	3	2590	—	22	237	388670	—	26	1257
„ уѣздахъ .	154	182	70923	60	254	740	210350	90	293	1034
Всего въ губерніи . .	164	185	73513	60	276	977	599020	90	319	2291

МѢСЯЦЫ.	ВЪ ОСЕННИЕ МѢСЯЦЫ.				ВСЕГО ВЪ ГОДУ.				ПРИЧИНЫ ПОЖАРОВЪ.					
	Сумма убытковъ.	Число пожа- ровъ.	Число пого- рѣвшихъ дво- ровъ.	Сумма убытковъ.	Число пожа- ровъ.	Число пого- рѣвшихъ дво- ровъ.	Сумма убытковъ.	Отъ молніи.	Отъ дурно устройства пе- чей и трубъ.	Отъ неосто- рожности.	Отъ поджога.	Отъ другихъ причинъ.		
													Руб.	Коп.
Сумма	убытковъ.	Число пожа- ровъ.	Число пого- рѣвшихъ дво- ровъ.	Сумма убытковъ.	Число пожа- ровъ.	Число пого- рѣвшихъ дво- ровъ.	Сумма убытковъ.	Отъ молніи.	Отъ дурно устройства пе- чей и трубъ.	Отъ неосто- рожности.	Отъ поджога.	Отъ другихъ причинъ.		
Руб.	Коп.			Руб.	Коп.		Руб.	Коп.						
1261405	—	2	2	4200	—	21	1257	1276995	—	—	4	4	1	12
58308	50	27	38	34940	—	76	237	109562	50	3	—	20	20	33
22	—	2	7	2500	—	6	16	7822	—	—	—	1	—	5
21190	—	28	31	22112	—	100	192	52311	—	1	7	16	7	69
2800	—	1	8	1300	—	8	39	23236	—	—	—	—	8	—
136219	43	58	76	16820	40	136	212	159994	53	3	33	48	12	40
10555	—	4	1	100950	—	27	13	140780	—	—	6	9	2	10
33429	—	26	41	13178	—	94	191	84413	50	2	21	42	7	22
—	—	—	—	—	—	—	—	—	—	—	—	—	—	—
4750	—	15	15	3862	—	46	58	26729	50	3	5	25	1	12
25	—	2	2	230	—	3	3	255	—	—	2	1	—	—
44493	—	32	73	16991	10	94	235	81708	90	5	23	24	12	30
2335	50	—	—	—	—	1	2	2335	50	—	—	—	—	1
10777	30	45	52	19914	—	111	136	78957	90	1	18	15	9	68
3000	—	3	3	1220	—	4	5	4220	—	—	1	1	2	—
36424	—	46	101	18619	—	128	685	88376	—	15	11	12	12	78
—	—	1	4	33000	—	3	189	359159	—	—	—	—	2	1
24712	70	51	51	19029	—	119	137	65656	10	3	17	18	10	71
—	—	—	—	—	—	—	—	—	—	—	—	—	—	—
55060	—	49	234	52893	—	121	474	142802	—	4	23	52	5	37
—	—	—	—	—	—	—	—	—	—	—	—	—	—	—
21208	—	32	55	38352	—	85	166	94045	—	7	23	30	4	21
1280142	50	15	27	143400	—	73	1524	1814802	50	—	13	16	15	29
446571	93	409	767	256710	50	1110	2723	984556	93	47	181	302	99	481
1726714	43	424	794	400110	50	1183	4247	2799359	43	47	194	318	114	510





# Вѣдомость

о состояніи пожарной части въ городахъ

Витебской губерніи

за 1901 годъ.





# Вѣдомость

о насильственныхъ и случайныхъ смертяхъ  
въ Витебской губерніи

за 1901 годъ.

Лица, умершія насильственнымъ и случайнымъ образомъ.

ГОРОДА И УѢЗДЫ.	Число случаевъ смертоубійства.			Жертвы смертоубійства.						Скоростижно умершіе.											
	Дѣтубійство но- ворожденныхъ.	Смертоубійство.	Итого.	Дѣтубійство.			Смертоубійство.			Самоубійство.	Отъ болѣзней.			Отъ пьянства.			Отъ неизвѣст- ныхъ причинъ.			Итого.	
				М.	Ж.	Итого.	М.	Ж.	Итого.		М.	Ж.	Итого.	М.	Ж.	Итого.	М.	Ж.	Итого.		
Витебскъ . . .	—	—	—	1	1	2	1	—	1	6	1	8	9	—	—	—	—	—	—	8	9
Уѣздъ . . .	4	4	8	4	—	3	1	7	1	1	—	2	—	1	—	1	—	—	4	—	
Велижъ . . . .	—	—	—	—	—	—	—	—	—	—	—	1	2	—	—	—	—	—	—	1	2
Уѣздъ . . . .	2	—	2	1	1	2	—	3	1	—	1	1	—	2	—	—	—	—	3	—	
Городокъ . . . .	—	—	—	—	—	—	—	—	1	—	—	—	—	—	—	—	—	—	—	—	—
Уѣздъ . . . .	3	8	11	1	2	8	—	9	2	1	2	5	—	—	—	—	—	—	5	—	
Двинскъ . . . .	—	2	2	—	—	1	1	1	1	6	1	4	3	1	—	—	—	—	2	5	5
Уѣздъ . . . .	2	5	7	1	3	5	—	6	3	6	1	1	—	1	—	—	—	—	2	—	
Дрисса . . . . .	—	2	2	—	—	—	—	—	—	1	1	—	—	—	—	—	—	—	—	—	—
Уѣздъ . . . . .	4	—	4	1	2	1	—	2	2	—	—	4	4	1	—	—	—	—	1	5	5
Лепель . . . . .	—	—	—	—	—	—	—	—	—	1	—	1	—	—	—	—	—	—	—	1	—
Уѣздъ . . . . .	2	—	2	1	1	—	—	1	1	—	—	1	—	1	—	2	2	—	4	2	
Люцинъ . . . . .	—	—	—	—	—	—	—	—	—	—	—	—	—	—	—	—	—	—	—	—	—
Уѣздъ . . . . .	2	4	6	2	—	4	—	6	—	1	1	1	2	—	1	—	—	—	4	1	
Невель . . . . .	—	1	1	—	—	—	1	—	1	—	—	—	—	—	—	—	—	—	—	1	—
Уѣздъ . . . . .	2	2	4	2	—	1	1	3	1	2	2	2	—	3	—	—	—	—	5	—	
Полоцкъ . . . . .	—	—	—	—	—	—	—	—	—	—	—	—	—	—	2	4	—	—	2	4	
Уѣздъ . . . . .	2	—	2	1	1	—	—	1	1	2	—	4	—	—	—	—	—	—	5	—	
Рѣжица . . . . .	—	—	—	—	—	—	—	—	1	—	—	—	—	—	—	—	—	—	—	1	—
Уѣздъ . . . . .	1	3	4	—	1	3	—	3	1	2	—	2	—	2	1	4	—	—	8	1	
Себежъ . . . . .	—	—	—	—	—	—	—	—	—	—	—	—	—	—	—	—	—	—	—	—	—
Уѣздъ . . . . .	—	5	5	—	—	4	1	4	1	1	—	2	—	1	—	7	2	—	10	2	
Итого:																					
въ городахъ	—	5	5	1	1	2	2	3	3	16	3	14	14	3	—	2	6	—	19	20	
„ уѣздахъ.	24	31	55	14	11	31	3	45	14	15	7	25	5	14	1	16	5	—	55	11	
Всего . . . . .	24	36	60	15	12	33	5	48	17	31	10	39	19	17	1	18	11	—	74	31	

Найденныя мертвыя тѣла.	Жертвы случайной смерти.																								Всего умерло отъ на- силія и случайностей.
	Убито громомъ.		Задавлено и упало съ вы- соты.		Сгорѣло и убито на пожарахъ.		Умерло отъ угара.		Замерзло.		Утонуло.		Укушено до смерти змѣ- ями.		Умерло отъ другихъ слу- чайностей.		Всего умерло.								
	М.	Ж.	М.	Ж.	М.	Ж.	М.	Ж.	М.	Ж.	М.	Ж.	М.	Ж.	М.	Ж.	М.	Ж.	М.	Ж.	М.	Ж.			
1 3	—	—	3	1	2	—	1	—	—	—	2	4	—	—	7	3	15	8	32	22					
1 —	1	1	1	—	1	—	1	—	3	—	12	5	—	—	24	2	43	8	56	9					
—	—	—	—	—	—	—	—	—	—	—	1	—	—	—	—	—	1	—	—	2	2				
—	—	—	1	—	—	1	—	—	2	—	8	8	—	—	7	1	18	10	24	12					
—	—	—	—	—	1	—	—	—	—	—	1	—	—	—	1	1	3	1	4	1					
—	—	—	—	—	—	—	1	—	—	—	2	1	—	—	6	—	9	2	24	6					
3 —	—	—	2	1	—	—	—	—	—	—	5	2	—	—	1	—	8	3	23	10					
1 —	—	—	1	—	—	—	—	—	—	—	15	3	—	—	18	1	35	4	50	8					
—	—	—	—	—	—	—	—	—	—	—	—	—	—	—	—	—	—	—	—	1	1				
—	1	—	1	—	2	—	—	—	—	—	5	2	—	—	1	—	6	5	13	13					
—	—	—	—	—	—	—	—	—	—	—	1	—	—	—	—	—	—	—	—	1	—				
—	—	2	1	2	—	—	1	3	—	—	2	11	8	—	—	11	3	29	15	34	18				
—	—	—	—	—	—	—	—	—	—	—	1	1	—	—	2	1	4	4	4	4					
—	—	—	—	—	—	—	—	—	—	—	2	2	—	—	—	—	20	5	—	5	1				
—	—	—	—	—	—	—	—	—	—	—	—	—	—	—	—	—	1	—	—	1	—				
—	—	—	—	—	—	—	—	—	—	—	—	—	—	—	—	—	14	4	—	9	4				
—	—	—	—	—	—	—	—	—	—	—	—	—	—	—	—	—	1	1	—	1	1				
—	—	—	—	—	—	—	—	—	—	—	—	—	—	—	—	—	19	2	—	8	3				
—	—	—	—	—	—	—	—	—	—	—	—	—	—	—	—	—	—	—	—	—	—				
—	—	—	—	—	—	—	—	—	—	—	—	—	—	—	—	—	—	—	—	4	—				
—	—	—	—	—	—	—	—	—	—	—	—	—	—	—	—	—	—	—	—	—	—				
—	1	—	—	—	—	—	—	—	—	—	—	—	—	—	—	—	—	—	—	1	1				
1 —	—	—	—	—	—	—	—	—	—	—	—	—	—	—	—	—	—	—	—	—	—				
4 4	—	—	5	2	4	2	2	—	—	—	13	8	—	—	15	6	39	18	81	48					
3 1	3	3	10	2	8	7	6	1	12	2	124	43	—	—	113	18	276	76	394	109					
7 5	3	3	15	4	12	9	8	1	12	2	137	51	—	—	128	24	315	94	475	157					



Вѣдомость

о числѣ учебныхъ заведеній въ  
Витебской губерніи

за 1901 годъ.



Названіе учебныхъ заведеній.	Въ губернскомъ городѣ.		
	Число учебныхъ заведеній.	Число учащихся.	
		Муж. пола.	Жен. пола.
Гимназіи: мужскія . . . . .	1	531	—
„ женскія . . . . .	1	—	453
Реальное училище . . . . .	—	—	—
Городскія училища . . . . .	1	338	—
Уѣздныя двухклассныя училища . . . . .	—	—	—
Двухклассныя начальныя народныя училища . . . . .	—	—	—
<b>Начальныя одноклассныя народныя училища:</b>			
Городскія: мужскія и мужскія воскресныя школы . . . . .	4	403	—
„ женскія, женскія смѣны и женскія воскресныя школы . . . . .	4	—	394
Ремесленныя школы . . . . .	—	—	—
Сельскія: мужскія . . . . .	—	—	—
„ женскія . . . . .	—	—	—
„ для дѣтей обоего пола . . . . .	—	—	—
Отдѣленія при начальныхъ народныхъ училищахъ . . . . .	—	—	—
Церковно-приходскія школы и школы грамоты . . . . .	18	352	304
<b>Частныя учебныя заведенія:</b>			
Женскія: 1-го разряда . . . . .	2	—	380
„ 2-го „ . . . . .	—	—	—
„ 3-го „ . . . . .	—	—	—
Для обоего пола 3-го разряда . . . . .	1	6	4
Училища при церквахъ иностранныхъ исповѣданій . . . . .	1	57	23
<b>Еврейскія училища казенныя:</b>			
Начальныя: двухклассныя . . . . .	1	304	—
„ одноклассныя . . . . .	—	—	—
Еврейскія народныя училища . . . . .	—	—	—
Женскія при нихъ смѣны и женскія народныя . . . . .	—	—	—
<b>Частныя еврейскія училища:</b>			
Мужскія училища . . . . .	—	—	—
Женскія училища и вечернія женскія смѣны . . . . .	4	—	453
При нихъ мужскія смѣны . . . . .	—	—	—
Хедеры . . . . .	90	748	—
Талмудъ-торы . . . . .	1	195	—
Дѣтскіе приюты . . . . .	3	30	111
<b>Спеціальныя учебныя заведенія:</b>			
Полоцкій кадетскій корпусъ . . . . .	—	—	—
Полоцкая учительская семинарія . . . . .	—	—	—
Приготовительный при ней классъ . . . . .	—	—	—
Начальное при ней училище . . . . .	—	—	—
Духовная семинарія . . . . .	1	224	—
Образцовая при ней школа . . . . .	1	84	—
<b>Духовныя училища:</b>			
Мужскія . . . . .	1	126	—
Женскія . . . . .	1	—	97
Образцовая школа при Полоцкомъ училищѣ дѣвицъ духовнаго вѣдомства . . . . .	1	—	44
Сельско-хозяйственная школа . . . . .	—	—	—
<b>ИТОГО . . . . .</b>	<b>137</b>	<b>3398</b>	<b>2263</b>

Число учебныхъ заведеній.	Въ уѣздныхъ и заштатныхъ городахъ.		Въ уѣздахъ			ВСЕГО ВЪ ГУБЕРНІИ.			
	Число учебныхъ заведеній.	Число учащихся.	Число учебныхъ заведеній.	Число учащихся.		Число учебныхъ заведеній.	Число учащихся.		
				Муж. пола.	Жен. пола.		Муж. пола.	Жен. пола.	Об. пола.
—	—	—	—	—	—	1	531	—	531
1	—	346	—	—	—	2	—	799	799
1	480	—	—	—	—	1	480	—	480
7	1483	—	—	—	—	8	1821	—	1821
5	345	—	—	—	—	5	345	—	345
—	—	—	4	545	8	4	545	8	553
15	1266	—	—	—	—	19	1669	—	1669
14	—	1192	—	—	—	18	—	1586	1586
1	40	—	—	—	—	1	40	—	40
—	—	—	18	1173	—	18	1173	—	1173
—	—	—	17	—	619	17	—	619	619
—	—	—	205	11957	1571	205	11957	1571	13528
—	—	—	1	20	9	1	20	9	29
25	583	578	770	15853	5205	813	16788	6087	22875
1	—	294	—	—	—	3	—	674	674
3	—	456	—	—	—	3	—	456	456
3	—	204	—	—	—	3	—	204	204
1	8	2	—	—	—	2	14	6	20
1	46	43	—	—	—	2	103	66	169
—	—	—	—	—	—	1	304	—	304
4	582	—	—	—	—	4	582	—	582
5	295	—	4	169	—	9	464	—	464
5	—	380	1	—	50	6	—	430	430
1	108	—	1	57	—	2	165	—	165
5	—	311	—	—	—	9	—	764	764
1	18	—	—	—	—	1	18	—	18
253	2210	—	35	83	—	378	3041	—	3041
4	374	—	—	—	—	5	569	—	569
—	—	—	—	—	—	3	30	111	141
1	392	—	—	—	—	1	392	—	392
1	75	—	—	—	—	1	75	—	75
1	37	—	—	—	—	1	37	—	37
1	56	—	—	—	—	1	56	—	56
—	—	—	—	—	—	1	224	—	224
—	—	—	—	—	—	1	84	—	84
1	119	—	—	—	—	2	245	—	245
1	—	160	—	—	—	2	—	257	257
—	—	—	—	—	—	1	—	44	44
—	—	—	1	54	—	1	54	—	54
<b>362</b>	<b>8517</b>	<b>3966</b>	<b>1057</b>	<b>29911</b>	<b>7462</b>	<b>1556</b>	<b>41826</b>	<b>13691</b>	<b>55517</b>

Year	Month	Day	Hour	Temperature	Wind	Direction	Remarks
1881	Jan	1	11	40	11	SE	
1881	Jan	2	11	40	11	SE	
1881	Jan	3	11	40	11	SE	
1881	Jan	4	11	40	11	SE	
1881	Jan	5	11	40	11	SE	
1881	Jan	6	11	40	11	SE	
1881	Jan	7	11	40	11	SE	
1881	Jan	8	11	40	11	SE	
1881	Jan	9	11	40	11	SE	
1881	Jan	10	11	40	11	SE	
1881	Jan	11	11	40	11	SE	
1881	Jan	12	11	40	11	SE	
1881	Jan	13	11	40	11	SE	
1881	Jan	14	11	40	11	SE	
1881	Jan	15	11	40	11	SE	
1881	Jan	16	11	40	11	SE	
1881	Jan	17	11	40	11	SE	
1881	Jan	18	11	40	11	SE	
1881	Jan	19	11	40	11	SE	
1881	Jan	20	11	40	11	SE	
1881	Jan	21	11	40	11	SE	
1881	Jan	22	11	40	11	SE	
1881	Jan	23	11	40	11	SE	
1881	Jan	24	11	40	11	SE	
1881	Jan	25	11	40	11	SE	
1881	Jan	26	11	40	11	SE	
1881	Jan	27	11	40	11	SE	
1881	Jan	28	11	40	11	SE	
1881	Jan	29	11	40	11	SE	
1881	Jan	30	11	40	11	SE	
1881	Jan	31	11	40	11	SE	



