

V.A. 911


5



ОЗБОРЪ


Витебской губернии

в 1864 г.



A. 911
5

25 45 59



ОБЗОРЪ

Витебской губерніи

за 1902 годъ.



ВИТЕБСКЪ.
Губернская Типо-Литографія.
1903.

39

39

Библиотека имп. СССР

✓

ОБЩОЕ

РАТНОГО

40868

1905

1905

1905

Содержание.

I. Естественныя и производительныя силы губерніи и экономическая дѣятельность ея населенія.

Земледѣліе	1—7
Обеспеченіе народнаго продовольствія	7
Фабрично заводская промышленность	7
Торговля	7—8
Кустарная промышленность	8—18
Городская ремесленная промышленность	19
Движеніе населенія	19

II. Подати и повинности.

Окладные сборы, выкупные платежи и другія взысканія по губерніи	19—21
Городскіе доходы и расходы	21
Городскіе общественные банки	21
Акцизные сборы	21—23
Отправленіе натуральныхъ повинностей	23—24
Воинская повинность	25

III. Общественное благоустройство и благочиніе.

Казенныя и общественныя зданія	25—26
Построеніе и ремонтъ церквей	26—27
Пути сообщенія	27
Почта и телеграфъ	27—28
Народная нравственность	28—29
Расколь	29
Арестанты и тюрьмы	30—31
Пожары	31—32

IV. Народное здравіе и общественное призрѣніе.

Медицинскій персоналъ и аптеки	32—34
Эпизоотіи	34—35
Больницы и дома умалишенныхъ	35—36
Насильственные и случайныя смерти	36
Богадѣльни, приюты и другія благотворительныя заведенія	36—38

V. Народное просвѣщеніе.

Учебныя заведенія и народное образованіе	39—45
Общества вспомошествованія учащимъ и учащимся	45—46


VI. О ходѣ крестьянскаго дѣла.

Губернское Присутствіе	46—47
Уѣздные Съѣзды и земскіе начальники	47—49
Взаимное губернское страхованіе	49
Витебское Отдѣленіе Крестьянскаго Поземельнаго Банка	49—50
Лѣсоохранительный комитетъ	50—51
Состояніе государственныхъ имуществъ въ Витебской губерніи	51

VII. О ходѣ водворенія русскаго землевладѣнія въ Витебской губерніи	51—53
---	-------

Вѣдомости.


- 1) О посѣвѣ и урожаѣ хлѣбовъ.
- 2) О состояніи скотоводства.
- 3) О среднихъ торговыхъ цѣнахъ на земледѣльческіе продукты по мѣсяцамъ.
- 4) О среднихъ цѣнахъ на главнѣйшіе продукты по городамъ.
- 5) О среднихъ цѣнахъ на рабочія руки.
- 6) О промыслахъ въ волостяхъ.
- 7) О числѣ ремесленниковъ въ городахъ.
- 8) О фабрикахъ и заводахъ.
- 9) О торговыхъ оборотахъ и прибыляхъ по торговымъ и промышленнымъ заведеніямъ.
- 10) О числѣ торговыхъ и промышленныхъ заведеній.
- 11) О движеніи населенія.
- 12) О податяхъ и недоимкахъ.
- 13) О распредѣленіи недоимокъ по городамъ и уѣздамъ.
- 14) О доходахъ, дѣйствительно поступившихъ въ городахъ.
- 15) О расходахъ, дѣйствительно произведенныхъ въ городахъ.
- 16) Объ исполненіи воинской повинности.
- 17) О числѣ и родѣ преступленій.
- 18) О пожарахъ.
- 19) О состояніи пожарной части въ городахъ.
- 20) О насильственныхъ и случайныхъ смертяхъ.
- 21) О числѣ учебныхъ заведеній.



ОБЗОРЪ

Витебской губерніи

за 1902 годъ.



I. Естественныя и производительныя силы губерніи и экономическая дѣятельность ея населенія.

Земледѣліе.

По даннымъ метеорологической станціи въ Новомъ Королевѣ (Витебскаго у.), климатическія условія отчетнаго года были слѣдующія:

Зима 1901—1902 года была вообще теплѣе зимы 1900—1901 года; средняя температура первой— $5,5^{\circ}$ Ц., а второй— $6,6^{\circ}$ Ц., причеиъ средняя температура: декабря 1901— $5,5^{\circ}$ Ц., января 1902 г.— $5,5^{\circ}$ Ц., февраля— $7,3^{\circ}$ Ц. Осадковъ за три мѣсяца выпало 159,0 миллим.; но такъ какъ метели (26) были безъ сильныхъ вѣтровъ, то образовался значительный снѣжный покровъ, достигшій въ февралѣ въ сткрытыхъ мѣстахъ 42—44 центим., а въ лѣсу 61 центим. Этотъ достаточной толщины снѣжный покровъ не далъ землѣ слишкомъ глубоко промерзнуть: на глубинѣ 0,1 метра средняя температура самого холоднаго мѣсяца, какимъ въ эту зиму оказался февраль, была— $0,4^{\circ}$ Ц., а на глубинѣ 0,2 метровъ она была выше 0° . Санный путь установился въ концѣ ноябрю 1901 г. и продолжался всю зиму.

Средняя температура весны— $2,4^{\circ}$ Ц., но мартъ особенно замѣчателенъ по значительнымъ ея колебаніямъ: въ теченіе его были двѣ особенно холодныя волны воздуха съ миним., достигавшими въ воздухѣ — $18,3$ (21 февраля) и— $27,7^{\circ}$ Ц. (28 февраля), а на поверхности земли— $20,0^{\circ}$ Ц. и— $30,2^{\circ}$ Ц.; въ этомъ же мѣсяцѣ была одна необыкновенно теплая волна съ максим. — $11,3^{\circ}$ Ц. (8 марта), во время которой начались оттепели, продолжавшіяся отъ 8-го до 17-го марта, при чемъ въ этотъ промежутокъ выпало 13,6 миллим. дождя, испортиваго санный путь. 8 марта началъ таять снѣгъ и къ 19 марта на открытыхъ мѣстахъ его уже не было; окончательно снѣгъ стаялъ 11 марта, послѣ обильнаго дождя (16,2 миллим.), выпавшаго съ 6 на 7 апр. Важный для растеній май былъ достаточно теплый, съ среднею

температурою $9,8^{\circ}$ Ц. и наибольшею $26,0^{\circ}$ Ц. (18 мая). Незначительные утренники, едва достигавшие $-1,0^{\circ}$ Ц., были 25, 26, 30 апрѣля и 1 мая. Съ 19 апрѣля начались постоянные дожди, продолжавшіеся до 10 мая. Выпадали и ливни; такъ, съ 3 на 4 апрѣля выпало $33,5$ миллим., а съ 7 на 8 мая $31,9$ миллим.; всего же выпало въ этомъ мѣсяцѣ $138,2$ миллим. дождя, между тѣмъ какъ нормальное количество въ маѣ мѣсяцѣ 55 миллим. Въ маѣ былъ всего 1 ясный день, 11 облачныхъ и 19 пасмурныхъ.

Средняя температура лѣта 1902 года $=14,7^{\circ}$ Ц., ниже средней температуры лѣта 1901 г. на 4° Ц. и ниже нормальной почти на 2° ; въ отдѣльности же для каждаго лѣтняго мѣсяца средняя температура была:

въ іюнѣ нормальная $=16,0^{\circ}$, въ 1901 г. $19,5^{\circ}$, въ 1902 г. $15,5^{\circ}$ Ц.;

въ іюлѣ нормальная $=18,0^{\circ}$, въ 1901 г. $18,1^{\circ}$, въ 1902 г. $14,8^{\circ}$ Ц.;

въ августѣ нормальная $=16,0^{\circ}$, въ 1901 г. $18,6^{\circ}$, въ 1902 г. $13,8^{\circ}$ Ц.

При максимум'ахъ, не превышавшихъ въ 1902 году 26° Ц., тогда какъ въ 1901 г. наибольшая температура достигла $32^{\circ}5$ Ц. (24 сент.)

Особенно замѣчательно прошлое лѣто по обилію дождя; выпало его за три лѣтніе мѣсяца:

въ іюнѣ въ 1902 г. $158,8$ мм., въ 1901 г. $58,7$ мм., норм. колич. 65 милл.;

въ іюлѣ въ 1902 г. $133,1$ мм., въ 1901 г. $35,3$ мм., норм. колич. 75 мм.;

въ августѣ въ 1902 г. $154,1$ мм., въ 1901 г. $40,3$ мм., норм. колич. 65 мм.;

всего въ теченіе лѣта въ 1902 г. $446,0$ мм., въ 1901 г. $134,3$ мм., норм. колич. 205 мм.

Особенно сильныхъ ливней было 5, изъ нихъ самый большій съ 9 по 11 іюня, когда за двое сутокъ выпало 96 миллим., что составило бы почти 108 куб. саж. воды на десятину земли.

Осень 1902 года была такъ же какъ и лѣто значительно холоднѣе осени 1901 года; среднія ея температуры слѣдующія:

въ сентябрѣ 1902 г. $0,2^{\circ}$ Ц., въ 1901 г. $11,0^{\circ}$ Ц., нормал. $11,0^{\circ}$ Ц.;

въ октябрѣ 1902 г. $2,7^{\circ}$ Ц., въ 1901 г. $6,5^{\circ}$ Ц., нормал. $5,0^{\circ}$ Ц.;

въ ноябрѣ 1902 г. $4,0^{\circ}$ Ц., въ 1901 г. $2,4^{\circ}$ Ц., нормал. $1,5^{\circ}$ Ц.;

за осень 1902 г. $2,6^{\circ}$ Ц., въ 1901 г. $5,0^{\circ}$ Ц., нормал. $4,8^{\circ}$ Ц.

Эта низкая средняя ($2,6^{\circ}$) температура осени 1902 г. зависитъ отъ особенно низкой средней температуры ноября, при чемъ абсолютный минимумъ ея въ этомъ мѣсяцѣ $-18,4^{\circ}$. Утренние морозы начались въ сентябрѣ; ихъ было два: первый 8 сент. $-0,3$, а второй 10 сент. $-0,6^{\circ}$; въ то же время на поверхности земли было 8 сент. $-3,5$ и 10 сент. $-3,2$, а на открытомъ мѣстѣ, на высотѣ $3,4$ метра, отъ 7 до 12 сент. выключительно, были постоянные морозы, даже въ 1 ч. пополудни доходившіе до -2° Ц. Осадковъ выпало:

въ сентябрѣ 1902 г. 34,5 мм., 1901 г. 36,4 мм., нормальн. кол. 45 мм.;

въ октябрѣ 1902 г. 59,0 мм., 1901 г. 47,9 мм., нормальн. кол. 35 мм.;

въ ноябрѣ 1902 г. 18,4 мм., 1901 г. 55,9 мм., нормальн. колич. 35 мм.;

за всю осень 1902 г. 111,9 мм., 1901 г. 140,2 мм., нормальн. колич. 115,0 мм.

Первый снѣгъ выпалъ 24 окт. и на другой день стаялъ; второй разъ снѣгъ началъ итти 8 ноября и къ 18 ноября толщина покрова была 9 центим.

Эти данныя показываютъ, что прошлогодній май и три лѣтніе мѣсяца іюнь, іюль и августъ были совершенно не нормальны. Необыкновенное обиліе дождя, недостатокъ солнечнаго освѣщенія и сравнительно низкая температура, въ особенности лѣтнихъ мѣсяцевъ, сильно отозвались на урожаѣ и сборѣ культурныхъ растений и луговыхъ травъ.

Всходы ржи осенью 1901 года были рѣдковаты, вслѣдствіе сухости земли, но такъ какъ зима была постоянная, почти безъ оттепелей, снѣгъ стаялъ рано, не было потомъ ни сильныхъ вѣтровъ, ни рѣзкихъ холодовъ, а май можно назвать даже теплымъ (сред. темп. = 9,8° Ц.), то всходы ржи зазеленѣли и, подъ вліяніемъ обильныхъ дождей, раскустились. Если бы погода двухъ лѣтнихъ мѣсяцевъ іюня и іюля была благопріятна, то можно бы было ожидать значительнаго урожая. Но къ сожалѣнію, лѣто оказалось особенно дождливымъ: за три лѣтніе мѣсяца выпало дождя болѣе нежели въ два раза (446 миллим), сравнительно съ его нормальнымъ количествомъ (205 мм.). Земля во все лѣто не просыхала, а частые и сильные ливни постоянно смывали культурный ея слой; прибавимъ къ этому недостатокъ свѣта и теплоты. Въ результатѣ получилась рожь, хотя и довольно густая, но низкорослая, съ пустымъ или тощимъ колосомъ и мягкимъ, не вызрѣвшимъ зерномъ, съ большимъ количествомъ спорыньи. Жать ее начали въ нѣкоторыхъ мѣстахъ едва въ половинѣ августа. Многие крестьяне и арендаторы начали покупать рожь уже въ половинѣ декабря.

Хозяева, вслѣдствіе постоянныхъ дождей, обратившихъ пахатный слой почти въ грязь, все поджидали погоды, и потому яровой посѣвъ начался поздно. Едва около 15 мая посѣяны ранніе: овесъ, горохъ, пшеница, ячмень и посаженъ картофель. Всходы были порядочные; вообще, дожди повредили яровымъ менѣе, нежели ржи. Ростъ овса и яровой пшеницы оказался не худой, зерно не тощее; но поздніе посѣвы не дозрѣли, побиты морозомъ и пришлось ихъ жать зеленоватыми. Въ яровыхъ хлѣбахъ было не мало стеблей и колосьевъ, пораженныхъ головней (разные виды *Ustilago*) и ржавчиной (*russinia graminis*). Овесъ мѣстами совсѣмъ пропалъ.—Горохъ росъ все лѣто, выросъ болѣе двухъ аршинъ въ длину, постоянно цвѣлъ, образовались стручья, но не созрѣли; его пришлось скосить на кормъ.

Ранній посѣвъ льна удался лучше; урожай получился выше средняго и на сѣмя, и на волокно; поздній же посѣвъ, котораго вообще было больше, далъ ленъ

рослый, но зато сѣмя совсѣмъ почти пропало: повредили ему морозы; волокно же поздняго льна твердо и трудно очищается отъ костры, такъ какъ ленъ не вылежался: изъ опасенія снѣга пришлось его поднять преждевременно.

Картофель на низкихъ земляхъ пропалъ; на земляхъ же болѣе возвышенныхъ и легкихъ онъ далъ урожаи посредственный (3—4 зерна); но при его уборкѣ были перемежающіеся дожди и морозы, а потому онъ частію подгнилъ, а частію померзъ.

Капуста, свекла, морковь, огурцы и другія овощи почти пропали отъ дождей.

Яблокъ и грушъ было очень мало и плохія; сливъ было большое изобиліе, но отъ недостатка солнечнаго освѣщенія и отъ холодной погоды созрѣвали онѣ медленно, захвачены морозами и оказались совершенно негодными въ пищу. Вишенъ, крыжевника, смородины, малины было мало, но зато земляника отличалась, какъ и въ 1901 году, обильнымъ урожаемъ. Грибы появились рано, еще въ іюнѣ (колосовики), но потомъ и лѣтомъ и осенью встрѣчались рѣдко.

Значительныхъ поврежденій хлѣбовъ насѣкомыми не замѣчалось; лишь кое-гдѣ ранніе горохъ и ленъ были повреждены немного мошкой.

Урожай травъ былъ хорошій; зато уборка сѣнокоса вышла болѣе нежели затруднительная, по причинѣ постоянныхъ дождей; трава гнила и въ прокосахъ, и въ копнахъ, отчего сѣно получилось черное, подгнившее, а на низкихъ лугахъ, по берегамъ ручьевъ и рѣчекъ, его или совершенно снесло водой, или занесло землей и пескомъ. Ни скотъ, ни лошади не ѣдятъ этого сѣна.

Мало надежды и на рожь, посеянную осенью 1902 год. Рожь вызрѣла плохо, убрана поздно, засѣвать пришлось мягкимъ, недоразвитымъ зерномъ, вслѣдствіе чего всходы получились рѣдкіе, тощіе, нисколько не укоренились и не раскустились, а во многихъ мѣстахъ и пропали. Какъ небольшіе оазисы блестятъ только кое-гдѣ небольшія площадки ржи, засѣянной зерномъ урожая 1901 года; но это составляетъ лишь 1—2⁰/₀ всего посева. Словомъ, въ 1903 году надо быть готовымъ къ большому недороду ржи.

По свѣдѣніямъ Центрального Статистическаго Комитета, урожай озимыхъ и яровыхъ хлѣбовъ въ отчетномъ году былъ слѣдующій:

Посѣвная площадь въ десятинахъ.	Собрано.	Посѣяно.	Остатокъ за посѣвомъ.		Собрано соломы.	На казенную десятину.			Урожай сажъ.	Всѣхъ четверти.		
			Весь.	На 1 душу населенія об. п.		Собрано.	Посѣяно.	Соломы.				
П У Д О В Ъ.												
О з и м ы е х л ѣ б а :												
Озимая рожь:	кр. падѣльн.	281238	9000202	2565602	6434600	—	17595779	32,0	9,1	62,6	3,5	8,3
	владѣльч.	112774	4431407	1052287	3379120	—	7995201	39,3	9,3	70,9	4,2	8,5
Всего въ губерніи . .		394012	13431609	3617889	9813720	6,00	25590980	34,1	9,2	65,0	3,7	8,4

	Посѣвная площадь въ десятинахъ.	Собрано.	Посѣяно.	Остатокъ за посѣвомъ.		Собрано соломы.	На казенную десятину.			Урожай самъ.	Всѣхъ четверти.	
				Весь.	На 1 душу на- селенія об. п.		Собрано.	Посѣяно.	Соломы.			
												П
Озимая пшеница:	кр. надѣльн.	2386	81229	23001	58228	—	143369	34,0	9,6	60,1	3,5	9,3
	владѣльч.	2771	149074	26964	122110	—	240259	53,8	9,7	86,7	5,5	9,4
Всего въ губерніи . . .		5157	230303	49965	180338	0,11	383628	44,7	9,7	74,4	4,6	9,4
Я р о в ы е х л ѣ б а :												
Яровая рожь:	кр. надѣльн.	2514	54657	22223	32434	—	113489	21,7	8,8	45,1	2,5	8,1
	владѣльч.	1593	41709	14532	27177	—	74486	26,2	9,1	46,8	2,9	8,2
Всего въ губерніи . . .		4107	96336	36755	59611	0,04	187975	23,5	8,9	45,8	2,6	8,1
Яровая пшеница:	кр. надѣльн.	2631	61676	24075	37601	—	159712	23,4	9,2	60,7	2,5	8,8
	владѣльч.	1642	47354	15956	31398	—	104415	28,8	9,7	63,6	3,0	9,1
Всего въ губерніи . . .		4273	109030	40031	68999	0,04	264127	25,5	9,4	61,8	2,7	8,9
Овесь:	кр. надѣльн.	112699	3897363	1448472	2448891	—	6328580	34,6	12,8	56,1	2,7	5,6
	владѣльч.	76581	2969794	940290	2029504	—	5050887	38,8	12,3	66,0	3,2	5,6
Всего въ губерніи . . .		189280	6867157	2388762	4478395	2,74	11379467	36,3	12,6	60,1	2,9	5,6
Ячмень:	кр. надѣльн.	85270	1858731	717116	1141615	—	3440196	21,8	8,4	40,3	2,6	6,9
	владѣльч.	35105	894661	301867	592794	—	1631865	25,5	8,6	46,0	3,0	7,2
Всего въ губерніи . . .		120375	2753392	1018983	1734409	1,06	5072061	22,9	8,5	42,1	2,7	7,1
Гречиха:	кр. надѣльн.	2504	39016	16927	22089	—	64776	15,6	6,8	25,9	2,3	6,5
	владѣльч.	630	9644	4439	5205	—	19650	15,3	7,0	31,2	2,2	6,6
Всего въ губерніи . . .		3134	48660	21366	27294	0,02	84426	15,5	6,8	26,9	2,3	6,5
Горохъ:	кр. надѣльн.	21916	282782	195498	87284	—	1446204	12,9	8,9	66,0	1,4	8,9
	владѣльч.	10182	156437	89308	67129	—	708622	15,4	8,8	69,6	1,8	9,0
Всего въ губерніи . . .		32098	439219	284806	154413	0,09	2154826	13,7	8,9	67,1	1,5	9,0
Чечевица:	кр. надѣльн.	14	355	126	229	—	490	25,4	9,0	35,0	2,8	9,1
	владѣльч.	61	1340	556	784	—	1975	22,0	9,1	32,4	2,4	9,2
Всего въ губерніи . . .		75	1695	682	1013	0,00	2465	22,6	9,1	32,9	2,5	9,2
Бобы:	кр. надѣльн.	4445	136773	51044	85729	—	266428	30,8	11,5	59,9	2,7	9,0
	владѣльч.	1214	34700	13120	21580	—	76064	28,6	10,8	62,7	2,6	9,3
Всего въ губерніи . . .		5659	171473	64164	107309	0,07	342492	30,3	11,3	60,5	2,7	9,0
Картофель:	кр. надѣльн.	44420	8905738	4178121	4727617	—	—	200,5	94,1	—	2,1	8,9
	владѣльч.	23960	6018528	2352372	3666156	—	—	251,2	98,2	—	2,6	8,9
Всего въ губерніи . . .		68380	14924266	6530493	8393773	5,13	—	218,3	95,5	—	2,3	8,9

Урожай какъ озимыхъ, такъ и яровыхъ ниже средняго.

Урожай сѣна, по свѣдѣніямъ Центрального Статистическаго Комитета, слѣдующій:

	Съ заливныхъ луговъ.			Съ незаливныхъ луговъ.			В С Е Г О .		
	Площадь луговъ въ десятинахъ.	С б о р ъ .		Площадь луговъ въ десятинахъ.	С б о р ъ .		Площадь луговъ въ десятинахъ.	С б о р ъ .	
		Съ казен. десятины.	Общій.		Съ казен. десятины.	Общій.		Съ казен. десятины.	Общій.
Всего въ губерніи	62287	103,0	6418352	424150	95,6	40558090	486437	96,6	46976442

Урожай льна, по свѣдѣніямъ Губернскаго Присутствія, слѣдующій:

	Посѣяно.		С о б р а н о.	
	С ѣ м е н и.		Волокна.	
	Ч е т в е р т е й.		Пудовъ.	
Крестьянами	21161	30966	333743	
Частными владѣльцами	13412 ¹ / ₂	23909	200795	
Всего въ губерніи	34573¹/₂	54875	534538	

Замѣчающееся изъ году въ годъ уменьшеніе количества скота, въ особенности крупнаго, имѣло мѣсто и въ отчетномъ году, какъ во владѣльческихъ хозяйствахъ, такъ и въ крестьянскихъ:

	Лошадей.		Коровъ.		Овецъ.		Свиней.		Козъ.	
	Шт.	0/00/0	Шт.	0/00/0	Шт.	0/00/0	Шт.	0/00/0	Шт.	0/00/0
въ 1901 г., сравнительно съ 1900 г.:										
у владѣльцевъ	+ 1676	2,15	- 37596	20,67	+ 11468	12,65	- 5664	6,66	+ 1313	34,12
у крестьянъ	- 6681	3,24	- 54919	13,98	- 24872	6,93	- 7876	3,44	- 1829	16,17
въ 1902 г., сравнительно съ 1901 г.										
у владѣльцевъ	- 4952	6,2	- 8181	5,67	+ 2208	1,83	- 6414	8,08	- 2637	39,47
у крестьянъ	- 627	0,31	- 4249	1,25	- 11344	3,4	- 17266	7,71	+ 257	2,71

Изъ этой таблицы видно, что отчетный годъ оказался для скотоводства благопріятнѣе предыдущаго, и убыль скота оказалась менѣе.

Сравнивая таблицы урожаевъ отчетнаго года съ количествомъ скота, видно, что запасы кормовыхъ средствъ далеко не достаточны для содержанія этого количества скота: населеніе обходится этимъ количествомъ кормовыхъ средствъ единственно только потому, что кормить скотъ плохо. Изъ той же таблицы видно, что убыль крупнаго скота у владѣльцевъ больше, чѣмъ у крестьянъ.

Что касается количества скота у горожанъ, то оно представляетъ въ отчетномъ году незначительныя измѣненія: лошадей прибавилось 468, коровъ 23, зато количество мелкаго скота убавилось: овецъ на 5 шт., свиней на 246 и козъ на 746.

Обеспеченіе народнаго продовольствія.

На продовольствіе сельскаго населенія требуется, по расчетамъ Губернскаго Присутствія, хлѣба: озимаго 980943 четверти, ярового 856736 четвертей и картофеля 888124 четверти. На посѣвъ, по тѣмъ же вычисленіемъ, требуется: озимаго 306855 четвертей, ярового 390529 чертвертей и картофеля 401021 четверть; наконецъ, на пополненіе запасныхъ хлѣбныхъ магазиновъ и другихъ потребностей—озимаго 24711 четвертей, ярового 71467 четвертей и картофеля 102041 четверть. Всего же необходимо: озимаго 1312509 четвертей, ярового 1318732 четверти и картофеля 1391186 четвертей. Урожай отчетнаго года, по свѣдѣніямъ Губернскаго Присутствія, слѣдующій: озимаго 1021483 четверти, ярового 1060646 четвертей и картофеля 993465 четвертей. Слѣдовательно, недостатокъ озимаго составитъ 291026 четвертей, ярового 258086 четвертей и картофеля 397721 четверть.

По сравненію съ 1901 годомъ, недоборъ урожая отчетнаго года составляетъ 484310 четвертей.

Состояніе хлѣбныхъ запасныхъ магазиновъ и продовольственныхъ денежныхъ капиталовъ представляется въ слѣдующемъ видѣ: число всѣхъ магазиновъ 961; запаснаго хлѣба въ нихъ числилось: озимаго 2066929 п. 2 ф. и ярового 1033420 п. 38 ф., изъ которыхъ на лицо состояло: озимаго 998914 п. 5¹/₂ ф. и ярового 413704 п. 26¹/₂ ф.; въ ссудахъ и недоимкахъ: озимаго 1023390 п. 19 ф. и ярового 560696 п. 22³/₄ ф.

Губернскій продовольственный капиталъ равняется 162555 р. 16 к., изъ коихъ въ 0/0 бумагахъ 161466 р. 28 к.; наличными 76 р. 40 к. и въ ссудахъ 1012 р. 48 к. Сословныхъ продовольственныхъ капиталовъ числилось 67441 р. 10 к., изъ коихъ въ ссудѣ 900 руб. Въ недоимкѣ по обще-имперскому капиталу числилось за Витебской губерніей 43638 р. 23 к.; поступления и исключенія этого капитала въ отчетномъ году не было.

Фабрично-заводская промышленность.

Общій оборотъ фабричной промышленности въ отчетномъ году составлялъ 4513969 руб.; число заведеній было 1317, а работало на нихъ 7184 человекъ. Болѣе крупные: маслобойные заводы дѣлали обороты на сумму 413201 руб., 3 спиртоочистительныхъ завода—353253 р., льнопрядильная фабрика близъ г. Витебска—300000 руб., 4 спичечныхъ фабрики—206250 руб., 3 табачныхъ фабрики—201780 руб., 2 стеклянныхъ завода—162600 руб., 1 игольная фабрика—110200 руб., 1 фабрика для выдѣлки очковъ—100000 руб. и 1 картонно-бумажная фабрика—68000 руб.

Торговля.

Обороты и прибыли торгово-промышленныхъ заведеній Витебской губ. не велики. Общая сумма всѣхъ оборотовъ торгово-промышленныхъ заведеній въ губерніи равнялась въ отчетномъ году 428730600 р., сравнительно съ предыдущимъ болѣе на 104331600 р., а прибыль --4541200. Изъ этого числа на долю Двинска приходится оборотовъ на 247548000 руб. и прибылей на 2782400 р.; на долю Витебска— оборотовъ на 146223000 р. и прибылей на 889600 р. Изъ этого видно, что сумма оборотовъ Витебска увеличилась на 105616000 руб.

На долю собственно торговых заведений въ Двинскѣ приходится оборотовъ 244617000 руб. и прибылей на 1072100 руб.; а на долю промышленныхъ оборотовъ 2122000 руб. и прибылей на 204400 р. Обороты предприятий перваго разряда составили 211474000 руб. и прибылей 220300 руб.; обороты предприятий втораго разряда равнялись 27889000 руб. и прибыли 538400 руб. Въ Витебскѣ на долю собственно торговых предприятий приходится 144292000 р., изъ коихъ на долю первыхъ двухъ разрядовъ 138838000 р.; общая прибыль отъ торговыхъ предприятий 762900 р.

На долю промышленности въ Витебскѣ приходится 1911000 р. Торговые обороты Витебска увеличились въ отчетномъ году на 104895000 р.

Кустарная промышленность.

По 80 отвѣтамъ на вопросные листы, разосланные въ 1902 г. Виленскимъ отдѣленіемъ Императорскаго Русскаго Техническаго Общества, состояніе кустарныхъ промысловъ въ Витебской губерніи слѣдующее:

Витебскій уѣздъ.

	ЧИСЛО:		В Ы Р У Ч К А:					
	дво- ровъ.	рабо- чихъ.	двора.		рабочаго.		всего промысла.	
			Руб.	Коп.	Руб.	Коп.	Руб.	Коп.
Производство деревянной посуды . .	67	130	50	15	25	85	3360	—
Гончарный промыселъ	10	11	305	—	277	27	3050	—
Производство саней	5	10	15	—	7	50	75	—
Изготовление кочевокъ	12	20	7	50	4	50	90	—
Плетеніе корзинъ изъ лучины	26	26	22	—	22	—	570	—
	120	197	59	60	36	27	7145	—

Свѣдѣнія получены изъ волостей: Яновичской (1 селеніе, 10 дворовъ), Бабиничской (3 с., 45 дв.), Куринской (8 с., 48 дв.) и Храповичской (2 с., 17 дв.).—Бондарный промыселъ сосредоточенъ въ Бабиничской вол. (45 дв.) и въ Куринской вол. (22 дв.), плетеніе корзинокъ—въ Куринской вол. (26 дв.), сани и ночевки изготовляются въ Храповичской вол., а центръ гончарнаго промысла—м. Яновичи.—Сбывается товаръ самими кустарями, за исключеніемъ м. Яновичи, гдѣ сбытъ производится при участіи скупщиковъ. Мѣста сбыта: м. Яновичи, г. Витебскъ, г. Городокъ.—Въ Яновичской и Бабиничской вол. промыселъ расширяется, въ остальныхъ—падаетъ. Плетеніе корзинъ въ Куринской вол. „быстро падаетъ, вслѣдствіе истребленія лѣсовъ“.

Кромѣ указанныхъ, существуетъ въ уѣздѣ еще и кирпичный промыселъ, но онъ вездѣ уже вышелъ изъ рамокъ кустарнаго производства и принялъ характеръ чисто капиталистическій, какъ по формѣ эксплуатаціи труда (наемные рабочіе), такъ и по оборотамъ.

Велижскій уѣздъ.

	ЧИСЛО.		В Ы Р У Ч К А:					
	дво- ровъ.	рабо- чихъ.	двора.		рабочаго.		всего промысла.	
			Руб. Коп.	Руб. Коп.	Руб. Коп.	Руб. Коп.		
Производство саней колесъ, возковъ, бричекъ, телѣгъ	398	667	32	30	19	25	12843	—
Производство деревянной посуды . .	366	750	38	80	18	90	14190	—
Гонка дегтя	9	15	8	30	5	—	75	—
	773	1432	35	20	19	50	27108	—

Свѣдѣнія получены изъ волостей: Казаковской (30 с., 219 дв.), Вязьменской (6 с., 196 дв.), Маклаковской (3 с., 4 дв.), Крестовской (1 с., 15 дв.), Усмынской (1 с., 5 дв.), Церковищенской (10 с., 29 дв.), Узковской (17 с., 150 дв.) и Усвятской (22 с., 155 дв.).—Саный промыселъ сосредоточенъ въ Казаковской и Усвятской вол., бондарный главнымъ образомъ въ Вязьменской, но и въ Узковской вол., а гонка дегтя—въ 9 дворахъ Усвятской вол. Бондарный промыселъ въ Узковской вол. „расширяется съ каждымъ годомъ“, въ Вязьменской же вол. „замѣтно падаетъ по дороговизнѣ лѣса“. Саный промыселъ падаетъ, „за трудностью пріобрѣтенія матеріала“. Товаръ сбывается частью на мѣстѣ и на ближайшихъ ярмаркахъ, а также въ г. Витебскѣ, въ Невелѣ, въ Велижѣ, Суражѣ, въ Яновичахъ, Усвятѣ, Колышкахъ, Порѣчьѣ (Смоленской губ.), Великихъ Лукахъ (Псковской губ.). При сбытѣ саней участвуютъ скупщики, но „въ малой степени“.

Существующій въ м. Усвятѣ кожевенный промыселъ выходитъ изъ рамокъ кустарной промышленности (кожевенный дворъ выручаетъ до 4000 руб.). Въ нѣкоторыхъ селеніяхъ существуютъ гончарные горны; они самага примитивнаго устройства и вмѣщаютъ не болѣе 25—50 штукъ товара.

Городокскій уѣздъ.

	ЧИСЛО		В Ы Р У Ч К А:					
	дво- ровъ.	рабо- чихъ.	двора.		рабочаго.		всего промысла.	
			Руб. Коп.	Руб. Коп.	Руб. Коп.	Руб. Коп.		
Производство саней, колесъ, телѣгъ .	268	472	58	—	32	90	15537	—
Производство деревянной посуды . .	94	169	39	—	21	50	3633	—
Гонка дегтя	39	73	35	40	19	—	1380	—
Гончарный промыселъ	14	27	25	70	13	30	360	—
	415	741	50	40	28	20	20910	—

Свѣдѣнія получены изъ волостей: Болецкой (10 с., 11 дв.), Веречской (2 с., 2 дв.), Тиостянской (5 с., 14 дв.), Дубокрайской (5 с., 10 дв.), Стайковской (27 с., 320 дв.),

Владиміровской (1 с., 13 дв.) и Козьянской (14 с., 45 дв.). Центромъ кустарнаго производства является Стайковская вол., гдѣ около 200 дв. занимаются изготовленіемъ саней, колесъ и т. д., а гонкой дегтя—прибл. 36 дв.; число бондарныхъ дворовъ—около 80. Такъ какъ матеріаль здѣсь сравнительно дешевый (ясень по 7 руб. сажень, а дубъ—1—2 руб. штука), то въ Стайкинской вол. промыселъ расширяется, въ Дубокрайской же и Тіостянской вол. падаетъ. При сбытѣ товара скупщики не участвуютъ; главными мѣстами сбыта, кромѣ мѣстныхъ ярмарокъ, являются: гор. Городокъ, м. Сиротино, м. Усвятъ и гор. Невель.

„Промыслы“ портняжный, сапожный, столярный и кузнечный потеряли свой кустарный характеръ и превратились въ ремесла.

Двинскій уѣздъ.

	ЧИСЛО.		В Ы Р У Ч К А:					
	дво- ровъ.	рабо- чихъ.	двора.		рабочаго.		всего промысла	
			Руб.	Коп.	Руб.	Коп.	Руб.	Коп.
Производство деревянной посуды . .	55	110	27	50	13	75	1512	—
Гончарный промыселъ	3	6	100	—	50	—	300	—
	58	116	31	25	15	60	1812	—

Свѣдѣнія получены изъ Креславской вол. (6 с., 55 дв.) и изъ Прельской вол. (1 с., 3 дв.). Въ первой сосредоточенъ бондарный промыселъ, который падаетъ, во второй—гончарный. Сбытъ товара: въ Двинскѣ, Друѣ, (Виленской губ.), Креславкѣ и Преляхъ. Скупщики участвуютъ въ сбытѣ, но „въ малой степени“. Въ уѣздѣ, существуетъ еще значительная кирпичная промышленность, но производство здѣсь совершается въ крупныхъ размѣрахъ: кирпичъ обжигается въ „заводахъ“, печи которыхъ вмѣщаютъ до 70000 шт., рабочіе—наемные, до 20 чел. на заводъ. Существуетъ въ уѣздѣ и ткацкій промыселъ, но онъ производится исключительно для удовлетворенія собственныхъ нуждъ и на сбытъ на сторону не рассчитанъ. Ткацкіе станки имѣются почти въ каждомъ дворѣ, какъ и вездѣ въ Витебской губ.

Дриссенскій уѣздъ *).

	ЧИСЛО		В Ы Р У Ч К А:					
	дво- ровъ.	рабо- чихъ.	двора.		рабочаго.		всего промысла	
			Руб.	Коп.	Руб.	Коп.	Руб.	Коп.
Производство деревянной посуды . .	100	103	20	—	20	—	2000	—
Производство саней	43	45	35	—	33	30	1500	—
Гонка дегтя	40	40	25	—	25	—	1000	—
	183	188	24	50	23	94	4500	—

*) Свѣдѣнія, полученные изъ Юховичской, Замошанской, Игналинской и Придруйской вол., не отличаются полнотой, вслѣдствіе чего цифры приблизительныя.

Бондарный промыселъ въ уѣздѣ падаетъ, „вслѣдствіе низкихъ цѣнъ на издѣлія и дорого стоящаго матеріала“. Также падаетъ дегтярный промыселъ (въ Игналинской вол.), „по причинѣ дороговизны лѣса“. Мѣста сбыта (въ которомъ скупщики не участвуютъ) г. Себежъ, г. Дрисса. Дисна, Освѣя.—Всѣ остальные виды сельской промышленности въ уѣздѣ или приняла ремесленную форму, или превратились въ крупныя производства (выжиганіе извести, кирпича).

Лепельскій уѣздъ

	ЧИСЛО.		В Ы Р У Ч К А:					
	дворовъ.	рабочихъ.	двора.		рабочаго.		всего промысла.	
			Руб.	Коп.	Руб.	Коп.	Руб.	Коп.
Гончарный промыселъ	21	34	378	10	233	53	7940	—
Колесничество	6	17	91	67	32	38	550	—
Изготовленіе лодокъ	5	5	96	—	96	—	480	—
	32	56	280	30	160	20	8970	—

Свѣдѣнія получены изъ волостей: Воронежской (2 с., 2 дв.), Ульской (1 с., 9 дв.), Коптевичской (м. Чашники) (1 с., 15 дв.), Тяпинской (1 с., 1 дв.), Городчевичской (1 с., 5 дв.).—Гончарный промыселъ сосредоточенъ главнымъ образомъ въ м. Чашники, а изготовленіе лодокъ — въ м. Уллѣ. Первый все расширяется, второй — падаетъ. Лодки сбываются самими промышленниками мѣстнымъ лѣсопромышленникамъ, въ Уллѣ; гончарный товаръ — частью на мѣстѣ, въ Чашникахъ, частью въ Лепелѣ и въ м. Лукомль (Сѣннинск. у., Могилевской губ.); половина гончарнаго товара сбывается при помощи скупщиковъ.

Въ уѣздѣ существуетъ крупная кирпичная промышленность (въ Кубличской и Заболотской волостяхъ). Въ кустарной промышленности чувствуется вездѣ сильная тенденція выйти изъ своихъ тѣсныхъ рамокъ: мелкихъ формъ кустарнаго производства въ уѣздѣ совсѣмъ не существуетъ.

Люцинскій уѣздъ *).

	ЧИСЛО		В Ы Р У Ч К А:					
	дворовъ.	рабочихъ.	двора.		рабочаго.		всего промысла.	
			Руб.	Коп.	Руб.	Коп.	Руб.	Коп.
Изготовленіе ободьевъ и полозьевъ . . .	35	35	28	57	28	57	1000	—
Производство деревянной посуды . .	2	2	25	—	25	—	50	—
Плетеніе кошелокъ	1	1	28	—	28	—	28	—
	38	38	28	37	28	37	1078	—

*) Цифры приближительныя.

Доставленные изъ Мариенгаузенской (5 сел., 24 дв.), Домопольской (1 с., 1 дв.) и Ляндскоронской (3 с., 13 дв.) волостей свѣдѣнія крайне скудны; цифры большею частью приблизительныя.—Колесничество сосредоточено въ Мариенгаузенской вол.; расширяется-ли, или падаетъ промыселъ—неизвѣстно; матеріаль пріобрѣтается самовольно изъ лѣсовъ окружающихъ помѣщиковъ“. Сбывается товаръ: на мѣстѣ, въ г. Люцинѣ, Себежѣ, Друѣ, въ прилегающихъ волостяхъ Лифляндской губ., и въ Островскомъ уѣздѣ, Псковской губ. Скупщики въ сбытѣ товара не участвуютъ.—Существующіе въ уѣздѣ кожевенный и столярный промыслы вышли изъ рамокъ кустарной промышленности.—Ткацкія издѣлія производятся на покрытие собственныхъ нуждъ.

Невельскій уѣздъ.

	ЧИСЛО.		ВЫРУЧКА:					
	дворовъ.	рабочихъ.	двора.		рабочаго.		всего промысла.	
			Руб.	Коп.	Руб.	Коп.	Руб.	Коп.
Производство колесъ и саней	3	3	100	—	100	—	300	—
Производство веретенъ	3	3	40	—	40	—	120	—
Гонка дегтя	3	3	108	—	108	—	324	—
	9	9	82	—	83	—	744	—

Нужно полагать, что въ уѣздѣ кустарная промышленность болѣе развита; но полученъ отвѣтъ всего на одинъ вопросный листъ, изъ Чернецовской волости. Колесничество „замѣтно расширяется“, гонка же дегтя и производство веретенъ—падаютъ.—Сбытъ товара: на мѣстѣ и въ г. Невелѣ. Скупщики не участвуютъ.

Полоцкій уѣздъ.

	ЧИСЛО		ВЫРУЧКА:					
	дворовъ.	рабочихъ.	двора.		рабочаго.		всего промысла.	
			Руб.	Коп.	Руб.	Коп.	Руб.	Коп.
Производство колесъ, телегъ, возковъ	68	83	28	20	23	10	1920	—
Производство обручей	15	30	30	—	9	—	450	—
Гончарный промыселъ	12	14	167	—	143	—	2000	—
Производства гонта	6	6	40	—	40	—	240	—
	101	153	45	65	30	13	4610	—

Свѣдѣнія получены изъ вол.: Бононской (1 с., 12 дв.), Струнской (2 с., 26 дв.), Ловожской (1 с., 10 дв.), Петропавловской (2 с., 15 дв.) и Михаловщинской (6 с., 38 дв.). Гончарная промышленность сосредоточена въ Бононской в. (м. Экимань), производство гонта—въ Струнской вол., колесничество и бондарный промыслы разсѣяны по осталь-

нымъ волостямъ. Гончарный промыселъ падаетъ, остальные расширяются, за исключеніемъ 20 дворовъ — колесниковъ Струнской вол., гдѣ промыселъ „совсѣмъ палъ, вслѣдствіе неимѣнія лѣса у производителей и невозможности купить его по дороговизнѣ“ — Мѣста сбыта: ближайшія ярмарки, г. Полоцкъ, г. Витебскъ, м. Бѣшенковичи, м. Улла. Скупщики участвуютъ въ сбытѣ товара въ Ловожской, Струнской и Петропавловской вол.

Рѣжицкій уѣздъ.

	ЧИСЛО:		В Ы Р У Ч К А:					
	дво- ровъ.	рабо- чихъ.	двора.		рабочаго.		всего промысла.	
			Руб.	Коп.	Руб.	Коп.	Руб.	Коп.
Производство колесъ, саней	54	73	73	—	54	—	3945	—
Производство деревянной посуды . .	10	10	23	—	23	—	230	—
Гончарный промыселъ	66	77	109	—	93	40	7190	—
Плетеніе соломённыхъ кружковъ и половиковъ	1	1	17	50	17	50	17	50
Производство корзинъ и граблей . . .	1	1	20	—	20	—	20	—
	132	162	86	40	70	40	11402	—

Свѣдѣнія получены изъ волостей: Розенмуйжской (1 с., 1 дв.), Голянской (6 с., 7 дв.), Солуіонской (36 с., 121 дв.), Вайводовской (2 с., 3 дв.) и Ковнатской (1 с., 1 дв.)—Главнымъ центромъ кустарной промышленности въ уѣздѣ является, какъ для колесничества, такъ и для бондарнаго и гончарнаго промысловъ,—Солуіонская вол. Колеса дѣлаются главнымъ образомъ раскольниками, гончарнымъ промысломъ заняты латыши. Сбывается товаръ частью на мѣстныхъ базарахъ и кирмашахъ, частью въ Рѣжицѣ, Люцинѣ, Двинскѣ, Друѣ, Дагдѣ и Островѣ. Скупщики участвуютъ въ сбытѣ какъ колеснаго, такъ и гончарнаго товара—Промыслы пока не падаютъ, но конкуренція все усиливается, а заработки становятся меньше. Недостатокъ въ дровахъ дотога чувствителенъ, что года 2 тому назадъ изъ-за него прекратился гончарный промыселъ въ Голянской вол. (дер. Блузъмы).

Кромѣ здѣсь указанныхъ, существуетъ еще въ уѣздѣ производство рѣшетъ и каретный промыселъ, но оба уже потеряли свой кустарный характеръ.

Себежскій уѣздъ.

	ЧИСЛО.		В Ы Р У Ч К А:					
	дво- ровъ.	рабо- чихъ.	двора.		рабочаго.		всего промысла.	
			Руб.	Коп.	Руб.	Коп.	Руб.	Коп.
Гончарный промыселъ	326	342	27	45	26	17	8950	—
Производство колесъ и саней	14	28	38	70	19	35	542	—
Выжиганіе извести	14	14	49	15	49	15	688	—
Выдѣлка овчинъ	9	9	142	—	142	—	1280	—
Гонка дегтя	6	6	20	—	20	—	120	—
Бондарный промыселъ	1	2	70	—	35	—	70	—
Выдѣлка ваденокъ	1	2	80	—	40	—	80	—
	371	403	31	62	29	18	11730	—

Свѣдѣнія получены изъ вол.: Томсинской (1 с., 14 дв.), Чернейской (3 с., 4 дв.), Шумихинской (31 с., 326 дв., Чайкинской (13 с. 15 дв.) и Сутокской (2 с., 2 дв.)—Гончарная промышленность сосредоточена въ Шумихинской вол., выжиганіе извести производится въ Чернейской вол., дегтярный промыселъ—въ Чайкинской вол., санный и колесный—въ Томсинской.—Гончарный промыселъ начинаетъ падать, также и колесный „по дороговизнѣ матеріала“.—Гончарныя издѣлія „сбываются самими кустарями (т. е. безъ участія скупщиковъ) по деревнямъ Себежскаго, Невельскаго и Опочецкаго уѣздовъ, въ развозъ, мѣною на хлѣбъ“.

По губерніи.

	ЧИСЛО		В Ы Р У Ч К А:					
	дворовъ.	рабочихъ.	двора.		рабочаго.		всего промысла.	
			Руб.	Коп.	Руб.	Коп.	Руб.	Коп.
Производство колесъ, саней, телегъ, бричекъ и т. п.	894	1433	42	74	26	66	38212	—
Производство деревянной посуды и обручей	710	1326	35	91	19	23	25495	—
Гончарный промыселъ	452	511	65	91	58	30	29790	—
Гонка дегтя	97	137	29	89	21	16	2899	—
Выжиганіе извести	14	14	49	14	49	14	688	—
Выдѣлка овчинъ	9	9	142	—	142	—	1280	—
Плетеніе корзинъ и кошелокъ	28	28	22	7	22	7	618	—
Производство лодокъ	5	5	96	—	96	—	480	—
Производство гонта	6	6	40	—	40	—	240	—
Производство веретенъ	3	3	40	—	40	—	120	—
Производство ночевокъ	12	20	7	50	4	50	90	—
Производство валенокъ	1	2	80	—	40	—	80	—
Плетеніе соломенныхъ половинокъ	1	1	17	—	17	—	17	—
	2232	3495	44	81	28	62	100009	—

Изъ другихъ производствъ, существующихъ въ Витебской губерніи, болѣе всего походить на кустарный промыселъ вязанье чулокъ, производящееся на машинкахъ, и распространенное, болѣею частью, въ мѣстечкахъ, среди еврейскаго населенія. Распредѣленіе машинокъ по губерніи слѣдующее:

У ѣ з д ѣ.	С е л е н і е.	Число машинокъ.
Витебскій	м. Яновичи	3
Велижскій	м. Усвятъ	3
Дриссенскій	м. Придруйскъ	2
Лепельскій	м. Воронечъ	5
„	фольв. Ржиннолье	5
„	дер. Звонъ	1
„	Бабиничская вол.	3
Люцинскій	Ляндокоронская вол.	1
Полоцкій	м. Экиманъ	1
Рѣжницкій	Ковнатская вол.	1
Итого въ губерніи		25 вяз. маш.

Работа производится большей частью по заказамъ и изъ матеріала заказчика, при чемъ ежедневный заработокъ обладающаго машинкой выражается цифрой—60—200 коп.

Къ кустарной промышленности надо также отнести ткацкій промыселъ, хотя въ большинствѣ случаевъ здѣсь отсутствуетъ самый типичный признакъ кустарнаго производства, именно „работа на сбытъ“. Это самый распространенный промыселъ, такъ какъ ткацкій станокъ (кросны) имѣется почти въ каждомъ крестьянскомъ дворѣ, но на немъ ткется „по большей части для своей лишь надобности“ (это подчеркивается во всѣхъ отвѣтахъ на вопросные листы), только самое „незначительное количество сбывается“, какъ сообщаютъ изъ Лепельскаго уѣзда (Бабиничской вол.).

Всѣ остальные сельскія производства въ губерніи (напр. кирпичная промышленность, разныя ремесла и т. д.) не входятъ въ обзоръ „кустарной“ промышленности, какъ неимѣющіе одного или нѣсколькихъ признаковъ кустарной промышленности, которая, собственно, является „мелкой, семейной организаціей производства продуктовъ на сбытъ, въ качествѣ подспорнаго при земледѣліи промысла“.

Цѣны на произведенія кустарной промышленности Витебской губ.

Сани: въ Храповичской вол.—1 р.—1 р. 50 к., Казаковской—1 р. 40 коп., Усвятской—75 к.—1 р. 50 к., Тиостянской—1 р. 50 к., Маклаковской—2 р. Станъ колесъ: во Владимировской вол.—1 р., Маклаковской—1 р. 50 к.—2 р., Церковищенской—1 р. 20 к.—3 р., Казаковской—3 руб., Стайкинской—3—4 руб.; на желѣзномъ ходу—4—6 руб. Бричка—въ Казаковской вол.—4 руб. 50 коп., телѣга неокованная—5 р. (Придруйскъ), окованная телѣга—(въ Яновичахъ)—25 руб. Ведро—отъ 5 к. (Вязьменской вол.) до 20 коп. (Юховичской и Голянской вол.); шайка—10—35 коп.; кадка—10—70 к. (Узковской вол.), 30 к.—2 р. (Яновичи); обручи—30 к. сотня (Ловожской вол.); корзины—самыя мелкія—1—2 к., среднія 6—7 к., большія—40 к. (Куринской вол.); веретена—10 шт.—20 к. (Чернецовской вол.); лодка—7—9 р. (Улла); деготь, простой: пудъ 50 к. (Дубокрайской вол.), 65 к. (Стайкинской в.), 60—80 к. (Усвятской в.); ведро—30—50 к. (Чайкинской вол.); деготь чистый—пудъ 1 р. 60 к.—2 р. (Стайкинской в.); грабли—7—20 к. (Розенмуйжской в.); соломенный плетеный кружокъ—25 коп., 4-угольный половикъ—1 р. (Голянской в.)

Гончарныя издѣлія: м. Чашники: чашка—5 к., горшокъ—4 к., игрушка—1 к., молочникъ—10 к., банка съ крышкой—20 к., умывальникъ—15 к., тарелка—3 к., 100 штукъ разнаго товару на мѣстѣ—4—5 р., на базарѣ—8 р. Солуіонской волости: горшокъ—2—15 к., миска—1—20 к., кувшинъ—4—10 к., бабочникъ—10—15 коп., чайникъ—5—10 к.; 100 шт. разнаго товару—2—3 р.

Какъ видно изъ таблицы по губерніи, валовой доходъ со всѣхъ разсмотрѣнныхъ промысловъ доходитъ до 100.000 руб. Разработка дерева и вообще растительныхъ продуктовъ даетъ главную часть этой суммы—именно 68171 руб., т. е. 68,17% общей выручки. Главнымъ центромъ древодѣлательной промышленности явля-

ются богатые еще лѣсами Велижскій и Городокскій уѣзды, въ которыхъ изготовляется разнаго деревяннаго товара на 47688 руб.

Гончарная промышленность стоитъ на второмъ мѣстѣ, съ главными центрами въ Лепельскомъ, Рѣжицкомъ и Себежскомъ уѣздахъ, въ которыхъ изготовляется гончарнаго товара на 24080 руб. (изъ 29790 руб. по всей губ.). Ея участіе въ общей суммѣ выручки выражается 29,79%.

Остальныя производства незначительны по своимъ размѣрамъ; ихъ участіе въ общей выручкѣ не болѣе 2,04%.

Самымъ доходнымъ промысломъ является выдѣлка овчинъ (дающая около 142 руб. на рабочаго) и производство лодокъ (96 руб. на чел.); затѣмъ слѣдуетъ гончарный промыселъ (58 р. 30 к.) и выжиганіе извести (49 р. 14 к.). Занятыя же разработкой растительныхъ продуктовъ выручаютъ не болѣе 19 р. 70 к. на чел.

Но эти цифры выражаютъ валовой доходъ. Чистая выручка получается за вычетомъ стоимости матеріала. А на матеріаль уходитъ часто $\frac{1}{3}$, даже $\frac{1}{2}$ и еще болѣе валовой выручки, какъ это видно изъ слѣдующихъ расчетовъ. Казаковскіе санники производятъ въ среднемъ по 20 саней за зиму. Цѣна саней—1 р. 40 коп., итого выручка—28 руб. Матеріаль же стоитъ: 50 штукъ клена и ясеня для полозьевъ, въ среднемъ по 37 коп. пара,—9 р. 25 к.; кромѣ того, требуется 180 шт. вязинъ для связей, по 2 коп. штука, т. е. 3 р. 60 к. на дворъ; всего же на матеріаль расходуется 12 р. 75 к. Если вычесть эту сумму изъ 28 руб., получается чистый заработокъ въ 15 р. 15 к., за зимніе 5—6 мѣсяцевъ.

У солунскихъ колесниковъ остается еще меньше. Колесный дворъ изготовляетъ въ среднемъ 25 становъ колесъ, на сумму приблизительно въ 75—80 руб. Матеріаль стоитъ: 100 ободьевъ—48 руб., 100 шт. трубокъ ольховыхъ—4 руб., 1000 шт. спиць—15 руб., черной смолы или вару—на 1 р. 50 к., итого 68 руб. 60 коп. Остается чистыхъ 6—10 руб.

Для изготовленія деревянной посуды на 15 руб. требуется матеріала на 8—10 руб., чистый заработокъ—5—7 руб. Сюда надо еще прибавить трату времени на доставку матеріала, который добывается иногда за 30—40 верстъ. Выходитъ, что колесники, бондари и т. д. работаютъ, по ихъ собственной поговоркѣ, „на щепки да на кашу, а хлѣбъ, гдѣ хошь добывай“. (Солунская вол.). Стайкинскіе колесники тратятъ на матеріаль приблизительно третью часть выручки.

У гончаровъ то-же самое. Въ м. Чашники имѣется 15 печей; въ каждой изъ нихъ, въ теченіе года, обжигается товару на 410 руб. Топится печь 26 разъ въ годъ, при чемъ на каждую топку требуется на 2 руб., 50 к. дровъ, итого на 65 р. дровъ. Кромѣ того, каждому двору требуется свинца 26 пуд., по 3 руб., т. е. на 78 р. а гриншаку и другихъ красокъ—приблизительно на 7 руб.; всего же расходуется на матеріаль, (не считая глины, которая здѣсь у кустарей бесплатная) около 150 руб., т. е. болѣе $\frac{1}{3}$ выручки.

У солунскихъ гончаровъ—49 печей. Годовая выручка съ каждой печи—110 руб. Топится печь 5 разъ въ годъ, на что требуется дровъ на 22 р. 50 к. Кроме того, на каждую печь требуется 2 пуда свинца, по 2 р. 50 к. пудъ, т. е. всего за годъ на 25 р.; мѣди, гриншану и др. выходитъ на 7 руб.; всего же на матеріаль тратится 54 р. 50 к., т. е. половина выручки.

Шумихинскіе гончары обжигаютъ свой горшечный товаръ въ 326 обыкновенныхъ „русскихъ“ печахъ; глина бесплатная, топка же, производящаяся почти ежедневно, обходится въ 10 к. каждый разъ. Если печь топится 150—200 разъ въ годъ, то дровъ расходуется на 15—20 руб. Такъ какъ общая выручка двора не превышаетъ 20—35 руб., то чистыхъ остается не болѣе 5—15 руб.

Въ Витебской губ. наблюдаются всѣ фазисы развитія кустарной промышленности.

Самымъ примитивнымъ по организаціи сбыта является ткацкій промыселъ, распространенный равномерно по всей губерніи. Продуктъ его не производится на сбытъ, а поступаетъ онъ въ продажу только въ случаяхъ избытка, т. е. за покрытіемъ собственныхъ нуждъ. Продается онъ часто въ обмѣнъ на другіе предметы первой необходимости. Скупщиковъ не существуетъ. (Аршинъ полотна цѣнится въ Бабиничской вол., Лепельскаго уѣзда, въ 15—20 коп).

Слѣдующій фазисъ развитія кустарной промышленности наблюдается у шумихинскихъ гончаровъ. Товаръ производится на сбытъ. Сбывается онъ въ развозъ на собственныхъ лошадяхъ (связь съ землею еще крѣпка); мѣною на хлѣбъ: стоимость горшка опредѣляется тѣмъ количествомъ зерна, которое вмѣщается въ данномъ горшкѣ; плата берется натурою. Такой способъ мѣновой торговли практикуется еще и въ нѣкоторыхъ селеніяхъ Рѣжицкаго уѣзда.

Самый типичный видъ кустарнаго производства встрѣчается въ Велижскомъ и Городокскомъ колеснобондарномъ районѣ. Продажа произведеній производится самими кустарями, на ближайшихъ рынкахъ, но только за наличныя. Мѣсто случайныхъ базарныхъ покупателей заступаютъ иногда постоянные покупатели изъ городскихъ торговцевъ. Но они ждутъ привоза товара, и сами за нимъ не разъѣзжаютъ по деревнямъ.

Дальнѣйшимъ шагомъ въ организаціи сбыта кустарныхъ произведеній является появленіе въ самой деревнѣ перекупщиковъ-поставщиковъ сырого матеріала и покупателей-скупщиковъ готоваго товара. Отношенія между кустарями и скупщиками здѣсь осложняются иногда тѣмъ, что вводится кредитъ. Выгода скупщика при такой системѣ значительно увеличивается, чистый заработокъ кустаря уменьшается. Давая кустарямъ или сырой матеріаль, или деньги впередъ, скупщикъ беретъ изрядный процентъ, который уплачивается или наличными, или продуктами, или же работою. Вотъ нѣсколько подлинныхъ мѣстъ изъ отвѣтовъ по вопроснымъ листамъ, характеризующихъ роль кредита у скупщиковъ въ кустарной промышленности:

„Матеріаль пріобрѣтають за деньги, взятыя у евре-евъ“ (разумѣется, не безъ процентовъ) колесники Игна-линской вол., Дриссенскаго уѣзда.—Бондарями Курин-ской вол. (Витебскаго уѣзда) „матеріаль пріобрѣтается рѣдко на наличныя; по большей части бондари прі-обрѣтають матеріаль за исполненныя ими работы“. Кор-респондентъ изъ Солуіонской вол. (Рѣжицкаго у.) пи-шетъ: „Издѣлія колесниковъ сбываются самими куста-рями и перекупщиками. У солуіонскихъ гончаровъ пере-купщиковъ больше. Обыкновенно одnodеревенець или крестьянинъ изъ другой деревни въ свободное время покупаетъ у кустаря печь гончарныхъ издѣлій и разво-зитъ по деревнямъ. Случается, что зарабатываетъ такимъ образомъ рублей 5 на печь. Но иногда продаетъ товаръ съ убыткомъ“... „Ободья доставляются мѣстными тор-говцами (5—6 чел.) изъ Ковенской и Виленской губ. Такой торговецъ, купивъ вагонъ ободьевъ, продаетъ ко-лесникамъ поштучно, за наличныя и въ долгъ.“ Усвят-скіе кожевенники уплачиваютъ за взятый въ долгъ ма-теріаль $8\frac{1}{2}$ — $12\frac{1}{2}$ ‰.

Послѣдняя стадія развитія кустарной промышлен-ности—передъ самымъ ея переходомъ въ мануфактуру—это замаскированное превращеніе кустаря особыми пред-принимателями въ простыхъ наемныхъ рабочихъ. Кустарь еще живетъ и работаетъ въ собственномъ помѣщеніи, обезпечивая себѣ этимъ нѣкоторую тѣнь самостоятель-ности. Но онъ работаетъ на хозяина-предпринимателя, для котораго такая система является особенно выгодной. Производитель превращенъ въ „штучника“, выбивается изъ силъ, удлиняя рабочій день и привлекая къ работѣ всю семью. Но чѣмъ производительнѣе его трудъ, тѣмъ больше понижается его оцѣнка. Примѣръ—вязальный промыселъ въ м. Воронечѣ, гдѣ работаютъ 5 вязальныхъ машинокъ. „Всѣ машины получены отъ заказчика, каждая по 85 руб., плата за нихъ производится помѣсячно“. „Матеріаль (пряжа) доставляется только для работы заказчикомъ“. „Приготовляемый товаръ отвозится въ Полоцкъ и отдается поставщику пряжи, и самими рабо-чими не продается“. „Плата за 12 паръ чулокъ (т. е. за работу) 45 коп.“ Между тѣмъ, самостоятельные куста-ри, напр., въ Усвятѣ и Яновичахъ, получаютъ за ту-же работу 1 р. 20 к.—1 р. 50 к.

Итакъ, чѣмъ въ большей степени участвуютъ въ кустарномъ производствѣ перекупщики и скупщики, чѣмъ больше посредниковъ, тѣмъ меньше и безъ того незначительный чистый заработокъ кустаря. Между тѣмъ, въ каждомъ уѣздѣ существуютъ промыслы, кото-рые достигаютъ, по числу занятыхъ кустарей и по об-щей суммѣ заработка, такихъ размѣровъ, что при болѣе благоприятныхъ условіяхъ могли бы организоваться въ крупныя и доходныя производства. Поднять производи-тельность и доходность кустарнаго труда и очистить ему путь къ дальнѣйшему развитію можно было бы органи-заціей совмѣстной закупки матеріала, облегченіемъ прі-обрѣтенія лѣсного матеріала изъ казенныхъ дачъ, орга-заціей мелкаго кредита, снабженія кустарей усовершен-ствованными инструментами и образчиками, повыше-ніемъ общеобразовательнаго уровня и учрежденіемъ ре-месленныхъ курсовъ при народныхъ училищахъ.

Городская ремесленная промышленность.

По имѣющимся даннымъ нельзя судить о размѣрахъ оборотовъ городской ремесленной промышленности, а лишь только о количествѣ рукъ, занятыхъ тѣмъ или другимъ ремесломъ. Большинство ремесленниковъ портные (1627), и сапожники (1538), затѣмъ извозчики (1021), а за ними столяры мясники, хлѣбники и пр. Числится лицъ, занятыхъ ремеслами въ городахъ: Витебскѣ—5496, Двинскѣ—3064, Велижѣ—1636, Полоцкѣ—1177, Рѣжицѣ—1171, Невелѣ—794, Люцинѣ—443, Лепелѣ—426, Дриссѣ—384, Себежѣ—379, Городкѣ—341 и Суражѣ—162. Почти все эти ремесленники, за немногими исключеніями, евреи, почему число ремесленниковъ въ томъ или другомъ городѣ и отношеніе этого числа къ общему числу населенія города зависитъ прежде всего отъ большей или меньшей въ немъ доли населенія еврейскаго. Такъ, $\%$ отношеніе числа ремесленниковъ къ общему числу жителей и къ еврейской его части составляетъ въ городахъ:

	къ общему числу жителей.	къ числу еврейскаго населенія.
Витебскѣ	7 ⁰ / ₀	19 ⁰ / ₀
Велижѣ	13 ⁰ / ₀	29 ⁰ / ₀
Двинскѣ	3,63 ⁰ / ₀	14,3 ⁰ / ₀
Городкѣ	5,7 ⁰ / ₀	9 ⁰ / ₀
Дриссѣ	7 ⁰ / ₀	11,6 ⁰ / ₀
Лепелѣ	6 ⁰ / ₀	9,3 ⁰ / ₀
Люцинѣ	8,8 ⁰ / ₀	16 ⁰ / ₀
Невелѣ	6,3 ⁰ / ₀	9 ⁰ / ₀
Полоцкѣ	5 ⁰ / ₀	9 ⁰ / ₀
Рѣжицѣ	6,9 ⁰ / ₀	16 ⁰ / ₀
Себежѣ	7,3 ⁰ / ₀	23,7 ⁰ / ₀
Суражѣ	4 ⁰ / ₀	12,5 ⁰ / ₀

Движеніе населенія.

Къ 1-му января 1902 года въ Витебской губерніи состояло жителей мужского пола—821364, женскаго—832172, а всего обоого пола—1653536 душъ.

Въ теченіе 1902 года родилось: 35069 мальчиковъ и 32748 дѣвочекъ. Въ томъ числѣ внѣбрачныхъ было: мальчиковъ—1156 и дѣвочекъ—1071. Сравнительно съ 1901 годомъ число рожденій увеличилось на 1935 мальчиковъ и 2125 дѣвочекъ; число внѣбрачныхъ, по сравненію съ предшествовавшимъ годомъ, уменьшилось на 32 мальчика и на 3 дѣвочки.

Умерло: мужского пола—19728 и женскаго пола—18099, а всего 37827 душъ, сравнительно съ 1901 годомъ менѣе на 1457 душъ мужского пола и 1619 душъ женскаго пола.

Приростъ населенія за отчетный годъ составляетъ 29900 человекъ. Браковъ въ 1902 году было заключено 10518, на 1063 менѣе, чѣмъ въ 1901 году.

I. Подати и повинности.

Окладные сборы, выкупные платежи и другія взысканія по губерніи.

Все подати, денежныя повинности и налоги, лежащія на населеніи Витебской губерніи, по значительности ихъ размѣровъ, располагаются въ слѣдующемъ порядкѣ:

Государственный квартирный налогъ: къ поступленію слѣдовало: оклада 32270 руб. и недоимки 1022 руб. 84 коп., кромѣ того, штрафовъ и пени 1213 р. 32 к., а всего 34506 р. 16 коп. Въ счетъ этого исключено и взыскано: оклада 31542 р. 57 к. и недоимокъ 1585 р. 1 к. Оставалось къ 1 января 1903 года 1378 р. 58 к.

Государственный поземельный налогъ: слѣдовало къ поступленію: оклада 40848 руб. 97 к., недоимки 6291 р. 23 коп.; въ то число исключено и взыскано: оклада 33775 р. 74 к. и недоимокъ 4840 р. 13 к. Оставалось къ 1 января 1903 г. 8524 р. 43 к.

Процентный сборъ съ имѣній лицъ польскаго происхожденія весь заключается въ недоимкѣ, равняющейся 7577 р. 41 к., въ число которыхъ взыскано 4694 р. 8 к., оставалось же къ 1 января 1903 года 2883 р. 33 к.

Государственный налогъ съ недвижимыхъ имуществъ: слѣдовало къ поступленію: оклада 105000 руб. и недоимокъ 14157 р. 98 к., въ то число исключено и взыскано 105920 руб. 29 коп., оставалось къ 1 января 1903 года 13237 р. 69 к.

Выкупные платежи съ крестьянъ: слѣдовало къ поступленію: оклада 1114571 р. 7 к. и недоимокъ 3335 р. 5 коп., а всего 1117906 р. 12 коп.; въ то число исключено и взыскано 1051689 руб. 94 коп., оставалось къ 1 января 1903 г. 66316 р. 18 к. Особыхъ взносов взыскано 10074 р. 70 к.

Земскіе сборы: къ поступленію слѣдовало: оклада 537901 р. 84 к., и недоимки 179504 р. 34 коп., а всего 717406 руб. 18 коп.; въ то число исключено и взыскано 546571 руб. 72 коп.; оставалось къ 1 января 1903 года 170834 руб. 46 коп.

Кромѣ этихъ налоговъ, числилось за населеніемъ еще особаго рода недоимки, напр., штрафовъ за пропускъ по ревизіи душъ и неподачу въ срокъ ревизскихъ сказокъ—723 р. 49 к., изъ которыхъ взыскано всего 17 р. 26 коп.; затѣмъ разсроченныхъ недоимокъ разнаго рода на сумму 12518 р. 19 к., изъ которыхъ исключено всего 2990 р. 7 коп.; наконецъ, „разныхъ взысканій“, числящихся въ недоимкѣ на очень солидную сумму 1356039 р. 88 к., изъ которыхъ исключено и взыскано 166659 р. 3 к., остается же въ недоимкѣ 1189380 руб. 85 коп. Главную массу этихъ недоимокъ составляютъ взысканія Министерства Внутреннихъ Дѣлъ—758403 руб. 2 коп., затѣмъ Департамента Государственнаго Казначейства—288458 р. 81 к., Департамента Торговли и Мануфактуръ—129639 р. 7 к., Департамента Неокладныхъ Сборовъ—121732 руб. 70 коп. и т. д.

Всѣхъ вообще налоговъ и взысканій числилось на населеніи: въ окладѣ 1830591 р. 88 к. и въ недоимкахъ 1582383 р. 83 к.; всего же взысканій по налогамъ было на сумму 3412975 р. 71., въ число которыхъ сложено и взыскано 1950185 руб. 84 к. и остается невзысканныхъ къ 1 января 1903 года 1462789 р. 78 к.

Изъ всей суммы этихъ налоговъ числилось за крестьянами: окладныхъ взысканій на сумму 1310289 р. 98 к. и недоимокъ 9257 р. 34 к., а всего 1319547 р. 32 коп., изъ которыхъ исключено и взыскано 1238328 руб. 11 коп., оставалось невзысканныхъ къ 1 января 1903 г. 81219 р. 21 к.

На землевладѣльцахъ числилось: оклада 251331 р. 96 коп. и недоимокъ 115808 р. 22 к., а всего 367140 р. 18 к., изъ которыхъ взыскано 245172 р. 8 к., остается невзысканныхъ 121968 р. 10 к.

Городскіе доходы и расходы.

Общій итогъ городскихъ доходовъ въ отчетномъ году составилъ 585913 р. 44 к., изъ нихъ обыкновенныхъ 350397 р. 31 к. и чрезвычайныхъ 232797 р. 41 к.; сравнительно съ предшествующимъ годомъ, это представляетъ уменьшеніе на 16189 р. 28¹/₂ к. Поступленіе обыкновенныхъ доходовъ, сравнительно съ 1901 годомъ, представляетъ увеличеніе: въ Витебскѣ—на 1462 р. 21 к., въ Велижѣ—38 р. 88 к., въ Городкѣ—771 р. 7 к., въ Двинскѣ—2221 р. 85 к., въ Рѣжицѣ—491 р. 65 к., въ Себежѣ—393 р. 6 к.; уменьшеніе: въ Дриссѣ на 699 р. 29 к., въ Лепелѣ—644 р. 26 к., въ Люцинѣ—203 р. 81 к., въ Невелѣ—1454 р., въ Полоцкѣ—494 р. 37 к. и въ Суражѣ—207 р. 97 к.

Сумма всѣхъ городскихъ расходовъ—583603 р. 67 к. въ отчетномъ году уменьшилась на 12570 руб. 34 коп.

Всѣ статьи городскихъ расходовъ можно разбить на слѣдующія группы: 1) расходы на воинскія потребности, составлявшіе въ отчетномъ году 213490 р. 24 к., что составитъ болѣе 36⁰/₀ всѣхъ городскихъ расходовъ; 2) полиція стоитъ 86561 руб. 20 коп., или около 15⁰/₀; 3) пожарная часть—47360 руб. 56 коп., или около 8⁰/₀; 4) общественное управленіе—90006 р. 13 к., или 15,4⁰/₀, и 4) городское благоустройство, финансовыя операціи, части санитарная и строительная благотворительность, учебная часть и пр. 146486 р. 54 к., или 25⁰/₀.

Городскіе общественные банки.

Городскіе общественные банки, попрежнему, находились въ городахъ: Витебскѣ, Двинскѣ и Полоцкѣ. Первое мѣсто по значительности оборотовъ, какъ и въ предшествовавшіе годы, принадлежитъ банку двинскому, обороты коего составляли 8885714 р. 78 к., обороты витебскаго—3805259 р. 38 к., полоцкаго—2554193 р. 60 к.

Валовая прибыль банковъ составляла: двинскаго—60954 р. 85 к., витебскаго—31255 р. 53 к. и полоцкаго—37500 руб. Чистая же прибыль равнялась: двинскаго банка—23085 р. 50 к., витебскаго—8118 р. 86 к.; прибыль полоцкаго банка не опредѣлена.

Главныя операціи банковъ: Витебскаго—выдача ссудъ подъ залоги, двинскаго—учетъ векселей.

Акцизные сборы.

Въ отчетномъ году по 39 винокуреннымъ заводамъ губерніи учтено акциза 1994550 руб. 3 коп., поступило—2758 р. 92 коп., сложено за спиртъ, поступившій въ казну—1617056 р. 76 к.

Сверхъ того, сложено акциза за отпущенный для надобностей казенной продажи питей другихъ губерній спиртъ—478261 р. 8 к.

Тоже въ лаковые заводы своей губерніи—25006 р. 74 коп.

По 16 пивовареннымъ и медовареннымъ заводамъ учтено—82219 р. 55 к., поступило—83009 р. 55 к.

Оборотъ вина былъ слѣдующій:

Къ 1 января 1902 г. оставалось:

въ винокуренныхъ заводахъ	6226876 ⁰
„ заводахъ ректификаціонныхъ	492821 ⁰
„ казенныхъ складахъ и лавкахъ	5202717 ⁰

Итого 11922415⁰

Къ 1 января 1903 г. осталось:

въ винокуренныхъ заводахъ	6064971 ⁰
„ заводахъ ректификаціонныхъ	2039247 ⁰
„ казенныхъ складахъ и лавкахъ	5825123 ⁰

Итого 13929341⁰

Ректификація въ 1902 г. производилась на 3-хъ заводахъ. Ректификаціоннаго спирта въ приходѣ 27670124⁰, противъ 1901 г. менѣе 1511556.

Для продажи казеннаго вина въ губерніи существовало 9 складовъ.

Винныхъ лавокъ: I-го разряда—10, II-го—97, III-го—281, всего—388.

Мѣстъ частной продажи оптовой было 99, раздробительной—322, всего мѣстъ частной продажи питей—421.

Для выдѣлки и продажи табаку существовало: табачныхъ фабрикъ общихъ съ махорочными отдѣленіями—2, собственно махорочныхъ—1.

Складовъ листового табаку при фабрикахъ 1, заведеній для продажи табачныхъ издѣлій—2725.

Выдѣлано табачныхъ издѣлій: табаку курительнаго 1-го сор.—5 п. 37 ф., 2-го сор.—14 п. 16 ф., 3-го сор.—147 п. 5 ф., сигаръ 3-го сор.—1387400 штукъ, папирсы 1-го и 2-го сор.—19963590 шт., махорки и бакуна—39022 п. 21 ф.

Фабрикъ зажигательныхъ спичекъ существовало 3, выдѣлано спичекъ безфосфорныхъ—8482188000 штукъ.

Заводовъ для выдѣлки освѣтительнаго масла (гарное масло) изъ растительныхъ смѣсей и нефтяныхъ маслъ—4, выдѣлано на нихъ маслъ—30734 п. 30 ф.

Дѣйствовало заводовъ: лаковыхъ 2, уксусныхъ 1; выдѣлано: лака и политуры—4056 п. 34 фун.; уксуса—4564 ведра, противъ 1901 г. менѣе—433³/₄ вед.

Поступленіе акцизнаго сбора:

а) питейнаго дохода:	1902 г.		Противъ 1901 г.	
	Руб.	К.	Руб.	К.
акциза съ вина и спирта	5077	32	+ 3663	11
отъ продажи казенныхъ питей	4172814	52	— 470306	29
за невозвращенную посуду	17029	82	-- 541	51
комиссіоннаго сбора съ напитковъ	321	65	— 369	26
случайныхъ поступленій	4933	48	+ 1663	41
дополнительнаго акциза съ водочныхъ издѣлій	1000	—	— 2	45
акциза съ пива и меда	83009	55	— 39915	25
патентнаго сбора	13442	86	— 4235	63
сбора съ лаковыхъ и уксусныхъ заводовъ	2700	—	— 2300	—
взысканій за нарушеніе устава	854	15	— 1096	48
Итого	4301183	35	-- 513138	35

	1902 г.		Противъ 1901 г.	
	Руб.	К.	Руб.	К.
б) табачнаго:				
акциза съ табачныхъ издѣлій:				
общаго	175071	90	— 39528	35
дополнительнаго	4947	16	— 852	31
патентнаго сбора: общаго	16596	—	+ 26	—
дополнительнаго	8779	25	+ 927	75
взысканій за нарушеніе устава	514	48	— 399	38
Итого	205908	79	— 39826	29
в) спичечнаго:				
акциза за бандероли	284028	75	+ 49946	49
кромѣ того, отпущено въ кредитъ бандеролей съ уплатою 1 іюля 1903 г. 146160 руб. патентнаго сбора	200	—	— 50	—
взысканій за нарушеніе устава	1	—	+ 1	—
Итого	284229	75	+ 49897	49

Сверхъ означенныхъ въ вышеприведенной таблицѣ поступленій, осталось собранныхъ, но не внесенныхъ въ 1902 г. въ казначейства: за проданные казенные напитки 17841 р. 15 к. и за невозвращенную посуду 3571 р. 58 к., всего . . 174412 р. 73 к.

Поступившихъ въ депозитъ Губернскаго Акцизнаго Управленія, но не перечисленныхъ въ доходъ казны, за невозвращенную покупателямъ стеклянную посуду 14359 р. 80 к. и за проданную битую стеклянную посуду 423 р. 7 коп., всего 14782 р. 87 к.

Изъ вышеприведенной таблицы о поступленіи акцизнаго сбора, сравнительно съ предшествовавшимъ годомъ, видно, что акцизные доходы по всѣмъ статьямъ уменьшились, за исключеніемъ спичечнаго дохода, который увеличился на 49946 руб. 49 коп., но и это поступленіе только кажущееся, такъ какъ въ дѣйствительности спичечныхъ бандеролей въ 1902 году выбрано на 283354 р. 12¹/₂ коп., противъ 1901 г. (287581 р. 88¹/₂ к.) менѣе на 4237 р. 76 к.

Всѣ указанные недоборы акцизныхъ доходовъ объясняются упадкомъ экономическаго благосостоянія населенія, вызваннаго бывшимъ въ губерніи недородомъ хлѣбовъ въ минувшемъ году.

Отправленіе натуральныхъ повинностей.

Въ отчетномъ году населеніе губерніи несло слѣдующія натуральныя повинности: дорожную, подводную и квартирную.

Дорожная повинность заключалась въ исправномъ содержаніи почтовыхъ, военныхъ и грунтовыхъ дорогъ и въ постройкѣ и ремонтѣ дорожныхъ сооружений. По отбыванію этой повинности личный трудъ лежалъ на

обязанности сельскаго населенія, а доставка необходимыхъ матеріаловъ принадлежала землевладѣльцамъ. Исключеніе въ этомъ отношеніи представляютъ только нѣкоторыя волости Витебскаго и Городокскаго уѣздовъ, гдѣ починка дорогъ отдается въ подрядъ, съ обложеніемъ населенія соотвѣтствующимъ денежнымъ сборомъ.

На починку названныхъ дорогъ въ отчетномъ году потребовалось 132401 подвода и 180643 пѣшихъ рабочихъ, противъ предшествовавшаго года первыхъ менѣе на 23115, а послѣднихъ менѣе на 21726.

По переложеніи этой повинности на денежную, считая по мѣстнымъ цѣнамъ стоимость въ сутки рабочаго съ лошадыю среднимъ числомъ до 95 коп., а пѣшаго до 56 коп., дорожная повинность обошлась бы населенію губерніи въ 220582 р. 31 к.; если же прибавить къ этой суммѣ стоимость употребленнаго на починку дорогъ матеріала, опредѣленную въ 536208 р. 39 к., а равно сумму, уплаченную въ Витебскомъ и Городокскомъ уѣздахъ подрядчикамъ—16043 р. 15 коп.,—расходъ населенія по выполненію всей дорожной повинности выразится въ суммѣ 772833 р. 85 к.

Подводная повинность состояла въ обязанности населенія поставлять натурою лошадей: а) для разѣздовъ по дѣламъ службы чиновъ полиціи и б) при передвиженіи войскъ и переводѣ командъ и новобранцевъ.

Въ отчетномъ году для выполненія каждой изъ этихъ надобностей было выставлено подводъ: для первой, не считая стоичныхъ лошадей—4675, для второй—635. Въ нѣкоторыхъ уѣздахъ поставка подводъ для означенныхъ надобностей отдана съ подряда. Выполненіе этой повинности, по переложеніи ея на денежную, обошлось населенію въ 21074 руб. 90 коп.

Подводная повинность по отводѣ квартиръ для нересылаемыхъ арестантовъ и по поставкѣ подводъ для больныхъ арестантовъ—переведена на денежную.

Квартирная повинность, кромѣ отвода постоянныхъ квартиръ для войскъ въ мѣстахъ ихъ расположенія, заключалась еще въ отводѣ временныхъ помѣщеній для чиновниковъ, командируемыхъ по дѣламъ службы, военныхъ чиновъ, сопровождавшихъ передвигающіяся по губерніи войска, и для новобранцевъ. Для выполненія этой повинности въ отчетномъ году было отведено 524 квартиры, стоимостью 765 р. 25 коп.

Помѣщенія для арестуемыхъ по приговорамъ мир. суд. установленій находятся: а) въ гор. Двинскѣ—въ казенномъ зданіи, б) въ гг. Лепелѣ, Дриссѣ, Велижѣ и Городкѣ въ зданіяхъ, принадлежащихъ земству и в) въ остальныхъ городахъ въ наемныхъ зданіяхъ частныхъ лицъ.

На устройство и содержаніе арестныхъ помѣщеній и арестуемыхъ израсходовано—18184 р. 40 к.

Попеченіемъ Губернскаго Распорядительнаго Комитета и городскихъ общественныхъ управленій въ 1902 г. были расквартированы находящіяся въ губерніи воинскія части.

Въ 1902 г. на счетъ дорожнаго капитала построены и приняты отъ подрядчиковъ 15 мостовъ, на сумму 42297 р. 4 к.

Воинская повинность.

Дѣйствія присутствій по воинской повинности по призыву къ отбыванію ся начались съ 30 октября и окончились 7 ноября; продолжались отъ 3 до 9 дней, въ большинствѣ же уѣздовъ 5—6 дней.

Назначено было къ приему на военную службу по разверткѣ 4433 человека, для пополненія какового числа внесено было въ призывные списки 13669 чел. и по дополнительнымъ: А—5 чел. и Б—1631.

Изъ числа 13669 призывавшихся—христіанъ было 11689 и евреевъ 1980.

Лицъ, происходящихъ изъ податныхъ сословій—13393 и изъ неподатныхъ 276; эти числа одно къ другому относятся какъ 1 : 49. Изъ числа дѣйствительно принятыхъ 4433 чел. было изъ податного сословія 4357 и изъ неподатныхъ 76; эти цифры стносятся другъ къ другу какъ 1 : 57; слѣдовательно, число принятыхъ изъ числа призывавшихся податныхъ сословій было, относительно, больше, чѣмъ изъ сословій неподатныхъ: первыхъ было 32,53 призывавшихся, а вторыхъ около 27,5⁰/₀.

Принято было христіанъ 3767, или около 32,2⁰/₀ призывавшихся христіанъ, и евреевъ 666, или 33,6⁰/₀ призывавшихся евреевъ.

Изъ признанныхъ неспособными къ отбыванію воинской повинности христіане составляли нѣсколько болѣе 4,04⁰/₀ всѣхъ призывавшихся христіанъ, а евреи 4,09⁰/₀ всѣхъ призывавшихся евреевъ. Изъ числа зачисленныхъ въ ратники ополченія христіане составляли 50,05⁰/₀ призывавшихся христіанъ и евреи 28,4⁰/₀ призывавшихся евреевъ. Изъ получившихъ отерочки по невозмужалости и болѣзнямъ христіане составляли 5,76⁰/₀ призывавшихся христіанъ, евреи 6,5⁰/₀ призывавшихся евреевъ. Изъ неявившихся къ призыву христіане составляли болѣе 1,94⁰/₀ призывавшихся христіанъ, евреи 6,5⁰/₀ призывавшихся евреевъ. Изъ сопоставленія этихъ ⁰/₀ отношеній можно сдѣлать заключеніе, во первыхъ, о большемъ, относительно, количествѣ здоровыхъ между призывавшимися въ отчетномъ году евреями, чѣмъ между христіанами и, во-вторыхъ,—о сохранившемся между евреями стремленіи укрываться отъ отбыванія военной службы.

Изъ числа 4433 взятыхъ на службу молодыхъ людей грамотныхъ и полуграмотныхъ оказалось 39,5⁰/₀.

Изъ числа взятыхъ на службу новобранцевъ русскихъ (великоруссовъ, бѣлоруссовъ и малороссовъ) было 67,6⁰/₀, литовцевъ и латышей болѣе 16,8⁰/₀, поляковъ 0,4⁰/₀, нѣмцевъ 0,13⁰/₀, евреевъ 15⁰/₀.

III. Общественное благоустройство и благочиніе.

Казенныя и общественныя зданія.

Казенныя зданія вѣдомства Министерства Внутреннихъ Дѣлъ, находящіяся подъ непосредственнымъ надзоромъ Строительнаго Отдѣленія Губернскаго Правленія тѣ-же, что и въ 1901 г.

Въ отчетномъ году, кромѣ ежегодно ассигнуемой на мелочной ремонтъ казенныхъ зданій суммы 1710 р.,

Министерствомъ Внутреннихъ Дѣлъ отпущено было: а) на капитальный ремонтъ губернаторскаго дома 4905 р. 38 к., на ремонтъ всѣхъ казенныхъ зданій присутственныхъ мѣстъ въ губерніи—500 руб., и на ремонтъ тюремъ 2000 руб.—Кромѣ того, на капитальный казеннаго зданія городокскихъ присутственныхъ мѣстъ 2377 руб. и на капитальный ремонтъ рѣжицкой тюрьмы 3500 руб.

Изъ нихъ въ теченіе 1902 года употреблено 14397 р. 54 коп.

Кромѣ сего, въ отчетномъ году изъ особо открытыхъ кредитовъ израсходовано 10646 р. 25 к.

Построеніе и ремонтъ церквей.

Въ 1902 г. приняты въ духовное вѣдомство церкви: а) въ селѣ Оболь, Городокскаго уѣзда, и въ с. Гушинѣ, Лепельскаго уѣзда, возведенныя на мѣстныя средства и б) отремонтированная на отпущенныя казною 1900 руб., въ добавленіе къ мѣстнымъ средствамъ, въ м. Пышинѣ, Лепельскаго уѣзда. Производились, но не окончены работы: а) по ремонту церквей въ селахъ: Солоневичахъ, Лепельскаго уѣзда, на казенныя деньги 1470 руб., и въ с. Чуриловѣ, Дриссенскаго уѣзда, на 5800 руб. казенныхъ денегъ и 450 руб. мѣстныхъ средствъ; б) по возведенію новыхъ церквей въ селѣ Чернецовѣ, Невельскаго уѣзда, на 15000 руб. казенныхъ денегъ и до 10000 руб. мѣстныхъ средствъ; въ с. Сосницѣ, Полоцкаго уѣзда, на 16700 руб. казенныхъ денегъ и 450 руб. мѣстныхъ средствъ; въ с. Церковнѣ, Дриссенскаго уѣзда, на 20500 руб. казенныхъ денегъ и 4474 руб. мѣстныхъ средствъ; въ с. Начѣ, Лепельскаго уѣзда, на 17100 р. казенныхъ денегъ и 139 р. 80 к. мѣстныхъ средствъ; въ с. Мартиновѣ, Лепельскаго уѣзда, на 16900 руб. казенныхъ денегъ и 413 руб. мѣстныхъ средствъ; въ с. Коротаѣ, Невельскаго уѣзда, на 15000 руб. казенныхъ денегъ и 6602 руб. 79 коп. мѣстныхъ средствъ; въ с. Глазомичахъ, Велижскаго уѣзда, на 15700 руб. казенныхъ и 5895 руб. 75 коп. мѣстныхъ средствъ; въ с. Синозерьѣ, Себежскаго уѣзда, на 17000 руб. казенныхъ денегъ и 4627 руб. 4 к. мѣстныхъ средствъ.

Затѣмъ послѣдовало сообщеніе Св. Синода объ отпускѣ, въ дополненіе къ мѣстнымъ средствамъ, казною денегъ: а) на ремонтъ церквей: въ с. Ержеполь, Рѣжицкаго уѣзда, 2300 р. и въ м. Ушачь, Лепельскаго уѣзда, 29800 руб. и б) на возведеніе новыхъ церквей: въ с. Храповичахъ, Витебскаго уѣзда, 16500 руб., въ с. Домникахъ, Полоцкаго уѣзда, 16800 руб., въ с. Усаѣ, Лепельскаго уѣзда, 17800 руб., въ с. Черствятахъ, Лепельскаго уѣзда, 19400 руб., въ с. Старомъ-Селѣ, Витебскаго уѣзда, 16000 руб., въ с. Киселяхъ, Лепельскаго уѣзда, 15800 руб., въ с. Будницѣ, Велижскаго уѣзда, 10000 руб., въ с. Лужеснѣ, Витебскаго уѣзда, 10000 р., въ с. Поддубьѣ, Витебскаго уѣзда, 7500 р.

Работы какъ по ремонту, такъ и по возведенію церквей въ прописанныхъ селахъ будутъ производиться по открытіи кредита на означенный предметъ.

Въ истекшемъ году въ епархіи состояло: соборовъ и церквей монастырскихъ, приходскихъ и приписныхъ

506, часовень и молитвенныхъ домовъ 162; священно-церковно-служителей 735; сверхъ того, лицъ монашесствующаго духовенства 28 мужскаго и 41 женскаго пола.

Пути сообщенія.

Желѣзныя дороги пролегаютъ большею частію по окраинамъ Витебской губерніи, и только строящаяся линія Новоскольникови-Витебскъ, Московско-Виндаво-Рыбинской ж. д., пересѣкаетъ ее ближе къ западу, по направленію съ сѣвера на югъ. Общее протяженіе всѣхъ желѣзныхъ дорогъ, находящихся въ губерніи и уже правильно функционирующихъ, составляетъ 769 в.

Слѣдующія желѣзныя дороги проходятъ въ предѣлахъ губерніи:

- 1) С. Петербурго-Варшавская на протяженіи . 136 в.
- 2) Риго-Орловская 364 в.
- 3) Московско-Виндаво-Рыбинская 269 в.
- Уч. Витебскъ-Жлобинъ, Витебско-Жлобинской
жел. дороги 30 в.
- Уч. Новоскольникови-Витебскъ, Москов.-Винда-
во-Рыбинской жел. дор. 137 в.

Движеніе по С.-Петербурго-Варшав. ж. д. открыто: уч. Корсовка-Двинскъ въ 1860 г.

На Риго-Орлов. жел. дорогѣ: уч. Крейцбургъ-Двинскъ въ 1861 г., уч. Полоцкъ-Витебскъ въ 1866 г., Двинскъ-Полоцкъ въ 1886 г., Витебскъ-Крынки въ 1868 г.

Московско-Виндаво-Рыбинская въ 1901 г.

Общее протяженіе шоссейныхъ дорогъ, составляетъ 356,306 верстъ. Дороги эти слѣдующія:

Кіевское шоссе къ границѣ Могилевской губ., протяженіемъ 18,159 в., построено въ 1840 г.

Витебско-Орловское, отъ гор. Витебска къ границѣ Могилев. губ., протяж. 28,250 в., построено въ 1855 г.

Двинское, отъ границы Псковской губ. до начала Двинской дамбы, протяж. 132,302 в., построено въ 1844 г., отъ Двинской дамбы до моста чрезъ Двину, протяж. 3,864 в., построено въ 1840 г.

Кіевское, отъ границы Псковской губ. до г. Витебска, съ мостовыми по г. Витебску—173,593 в., построено: по Витебску въ 1838 г., отъ Городка до Витебска—въ 1839 г., отъ Острова до Невеля—въ 1849 г. и отъ Невеля до Городка—1850 г.

Участковое замощеніе: отъ м. Креславка къ ст. Креславка, на протяж. 930 с.

Протяженіе грунтовыхъ дорогъ составляетъ 4821 в.

Общее протяженіе судоходныхъ (въ обѣ стороны) водныхъ путей составляетъ 819 в., пароходное сообщеніе производится на 516 в.

Рѣки исключительно для сплава плотовъ имѣютъ длину 1256 в.

Почта и телеграфъ.

Въ теченіе 1902 года въ Витебской губеніи произошли слѣдующія перемѣны по почтово-телеграфной части:

- 1) По Витебско-Жлобинской желѣзной дорогѣ открыто почтово-пассажирское движеніе съ 24 декабря.

2) Дымановская конная почтовая станція, содержащаяся по системѣ вольныхъ почтъ, и почтовый трактъ отъ Витебска до Дыманова закрыты съ 25 декабря.

3) Въ поселкѣ Соммерсетъ, Двинскаго уѣзда, съ 1 іюля открыто почтовое отдѣленіе, съ приѣмомъ и выдачею всякаго рода почтовой корреспонденціи; каковое съ 18 сентября преобразовано въ почтово-телеграфное, съ приѣмомъ внутреннихъ телеграммъ.

4) Въ Непоротовскомъ волостномъ правленіи, Себежскаго уѣзда, и Доминиковскомъ волостномъ правленіи, Невельскаго уѣзда, на основаніи Высочайше утвержденныхъ 24 января 1900 года правилъ, открыты почтовые операціи съ 1 октября.

Изъ всѣхъ конныхъ почтовыхъ станцій, 20 содержались по системѣ вольныхъ почтъ, а остальные по нормальнымъ кондиціямъ, съ комплектомъ 62 лошадей.

Почтовые станціи содержались удовлетворительно.

Жалобъ проѣзжающими на почтовыхъ лошадяхъ записано 42, при чемъ особенно важныхъ не было.

Въ 1902 г. поступило доходовъ: почтоваго 345911 р. 51 к., телеграфнаго—112359 руб. 31 к., телефоннаго—118962 р. 80 коп.

Народная нравственность.

Въ теченіе отчетнаго года Витебскимъ Обружнымъ Судомъ рассмотрѣно 3788 уголовныхъ преступленій, менѣе предшествовавшаго года на 202. Изъ нихъ, на основаніи 277 ст. уст. угол. судопр., за неимѣніемъ или недостаточностію уликъ, прекращено производствомъ 2263, а по остальнымъ 1525 дѣламъ состоялись рѣшенія, по которымъ присуждено къ разнаго рода наказаніямъ 836 лицъ, изъ нихъ 704 мужчины и 132 женщины; общее же число осужденныхъ въ отчетномъ году, сравнительно съ предшествовавшимъ, было болѣе на 4.

Изъ общаго числа осужденныхъ 836 лицъ болѣе всего приходится за преступленія и проступки противъ собственности частныхъ лицъ, а именно 311; затѣмъ въ порядкѣ постепенности слѣдуютъ преступленія и проступки:

противъ жизни, здоровья, свободы и чести частныхъ лицъ	256	осужд.
противъ общественнаго благоустройства и благочинія	128	„
противъ порядка управленія	81	„
по службѣ государственной и общественной	40	„
противъ имущества и доходовъ казны	10	„
„ въры и ограждающихъ оную постановленій	6	„
противъ правъ семейныхъ	3	„
и противъ законовъ о состояніяхъ	1	„

Итого 836 осужд.

По сословіямъ, возрасту и вѣроисповѣданіямъ осужденные распредѣляются такъ:

1) по сословіямъ:

крестьянъ	602	осужд.
мѣщанъ	205	„
дворянъ потомственныхъ	10	„

дворянъ личныхъ	4	осужд.
купцовъ	7	„
лицъ военнаго сословія	1	„
прочихъ сословіи	7	„

Итого 836 осужд.

2) по вѣроисповѣданіямъ:

православныхъ	438	„
другихъ христіанскихъ исповѣданій	216	„
раскольниковъ	112	„
іудеевъ	70	„

Итого 836 осужд.

3) по возрастамъ:

отъ 21 до 50 лѣтъ	653	„
„ 17 „ 20 „	126	„
„ 51 „ 70 „	46	„
болѣе 70	2	„
ниже 17 лѣтъ	9	„

Итого 836 осужд.

Расколъ.

Въ Витебской губерніи проживаетъ до 90.000 раскольниковъ. Подавляющее большинство раскольниковъ — оедосѣвцы; есть также поморцы, бѣглопоповцы, управляемые стариками, филипповцы, послѣдователи австрійскаго священства, не имѣющіе, впрочемъ, въ губерніи своихъ поповъ, но приглашающіе послѣднихъ изъ другихъ губерній.

Раскольники большею частью индифферентны въ своей вѣрѣ, хотя замѣчаются и случаи фанатизма. Большое протіводѣйствіе православной миссіи представляютъ раскольническіе наставники, которые всѣми силами стараются удерживать свою паству отъ сближенія съ православными, не пускаютъ народъ на бесѣды миссіонера, открываютъ самовольно частныя моленныя и т. п.

Обращеніе изъ раскола въ единовѣріе въ теченіе года было до 60 случаевъ. Случаевъ совращеній въ расколъ не было.

Сектантовъ въ епархіи всего до 50 человѣкъ; всѣ они штундисты и проживаютъ въ уѣздахъ: Городокскомъ, Люцинскомъ и Двинскомъ. Штундизмъ пока еще незначителенъ и опаснаго ничего не представляетъ, а потому административныхъ и судебныхъ мѣръ къ сектантамъ не примѣнялось.

Центромъ миссіи противораскольнической и противосектантской въ епархіи является Миссіон. Комитетъ, который управляетъ и руководитъ дѣятельностью всѣхъ миссіонеровъ епархіи. При комитетѣ находится складъ противораскольническихъ и противосектантскихъ изданій для продажи и бесплатной разсылки ихъ по приходамъ епархіи; при комитетѣ же находится и миссіонерская центральная бібліотека

Всѣхъ присоединеній изъ раскола 95 случаевъ.

Арестанты и тюрьмы.

Движеніе арестантовъ въ теченіе отчетнаго года въ мѣстахъ заключенія Витебской губерніи было слѣдующее:

	Къ 1 января 1902 года оставалось.	Въ 1902 году.		Къ 1 января 1903 г. осталось.
		Прибыло.	Убыло.	
а) по приговорамъ общ. судеб. мѣстъ . . .	398	1905	1791	512
б) " " мир. и гор. судей	215	1480	1410	285
И т о г о	613	3385	3201	797
При полиціи:				
а) по приговорамъ общ. судеб. мѣстъ . . .	24	339	341	22
б) " " мир. и город. судей	9	178	186	1
И т о г о	33	517	527	23
Больныхъ:				
а) въ больницахъ при тюр. замкахъ	82	1536	1525	93
б) " городскихъ больницахъ	9	71	73	7
И т о г о	91	1607	1598	100

Въ 1902 г. содержалось въ 12 тюрьмахъ за уголовныя преступленія всего 4013 чел., изъ нихъ мужчинъ 3651 и женщинъ 362.

Въ томъ числѣ:

по вѣроисповѣданіямъ:

православныхъ 1671
 католиковъ 861
 лютеранъ 177
 евреевъ 780
 старообрядцевъ 524

Итого 4013

по сословіямъ:

дворянъ 36
 мѣщанъ 1380
 крестьянъ 2597

Итого 4013

по роду занятій:

ремесленниковъ 561
 земледѣльцевъ 1690
 торговцевъ 411
 работниковъ 1334
 чиновниковъ 12
 бродягъ 5

Итого 4013

Большая часть осужденныхъ состояла изъ лицъ не получившихъ никакого образованія; преступниковъ этой категоріи содержалось 2732 чел., преступниковъ грамотныхъ было 1281. Въ общемъ числѣ заключенныхъ находилось подвергаемыхъ осужденію въ первый разъ 2105 чел. и рецидивистовъ—1908.

Наибольшее число арестантовъ содержалось за кражи—2491 чел., затѣмъ, за убійства—133 чел.; наименьшее—за подлогъ—2 чел. и изнасилованіе—3 чел.

Изъ числа арестантовъ, содержавшихся въ тюрьмахъ губерніи въ 1902 г., по приговорамъ суда выслано въ каторжныя работы 32, изъ нихъ мужчинъ—31, женщинъ—1; православнаго вѣроисповѣданія—17, римско-католическаго—7, лютеранскаго—3, іудейскаго—4 и раскольническаго—1; мѣщанъ—5 и крестьянъ—27; въ Сибирь на поселеніе по приговорамъ Окружнаго Суда—4, всѣ мужчины изъ нихъ: православнаго вѣроисповѣданія—2, раскольническаго—1 и іудейскаго—1; дворянъ—1, мѣщанъ—2 и крестьянъ—1.

Во всѣхъ тюрьмахъ губерніи арестанты продовольствовались, какъ и въ прежніе годы, хозяйственнымъ способомъ, чрезъ директоровъ Тюремнаго Комитета и его отдѣленій.

Прокормленіе здоровыхъ, а также прокормленіе больныхъ арестантовъ обошлось въ 1902 году:

- а) здоровыхъ 20045 р. 41 к.
- б) больныхъ 14921 р. 38 к.

Въ частности же, продовольствіе одного здороваго арестанта обошлось казнѣ въ сутки: въ Витебскѣ, Полоцкѣ, Велижѣ, Дриссѣ и Лепелѣ по 7 коп., Двинскѣ, Рѣжицѣ, Люцинѣ и Себежѣ по 8 коп., Невелѣ и Городкѣ по 6 коп.

Всего израсходовано: изъ казенныхъ суммъ . 73207 р. 20 к.
изъ экономическихъ
частныхъ суммъ . . . 8177 р. 49 к.

По примѣру прежнихъ лѣтъ, содержащимися въ тюрьмахъ губерніи арестантами производились какъ внѣшнія, такъ и внутреннія работы.

Арестантами проведено на работахъ 55756 сутокъ, изъ коихъ на работахъ наружныхъ—8548 сутокъ, внутреннихъ—6455 и по тюремному хозяйству—40753 сут.

За работы, произведенныя арестантами, поступило 3907 р. 23 к., въ томъ числѣ отъ работъ наружныхъ—2644 р. 33 к., и отъ работъ внутреннихъ—1262 р. 90 к. Чистаго дохода отъ произведенныхъ работъ получено—3704 р. 28 к.

Капиталовъ, принадлежащихъ Витебскому тюремному комитету и его отдѣленіямъ къ 1 января 1903 г. состояло:

- неприкосновеннаго (спеціальнаго) . . . 6860 р.
- экономическаго: процентными бумагами . . . 2800 р.
- наличными деньгами . . . 1404 р. 97 к.

Пожары.

Отчетный годъ, по причинѣ холоднаго и дождливаго лѣта, былъ особенно благопріятенъ въ отношеніи пожаровъ, особенно въ деревняхъ.

Число пожарныхъ случаевъ было въ отчетномъ году 913, при чемъ сгорѣло 1600 дворовъ, на сумму 706536 р.; сравнительно съ прошлымъ годомъ, случаевъ уменьшилось на 270, сгорѣвшихъ дворовъ оказалось менѣе на 2647, а сумма пожарныхъ убытковъ менѣе на 2092823 руб. Изъ всѣхъ пожарныхъ случаевъ 77 приходились на города и 836 на уѣзды. Въ городахъ сгорѣ-

ло дворовъ 164, тогда какъ въ прошломъ году 1524; въ деревняхъ 1436 дворовъ, менѣе прошлогодняго на 1287. Сумма убытковъ распредѣляется такъ: на города 282416 р., менѣе прошлогодняго на 1532386 р.; на деревни 424120 руб., менѣе прошлогодняго на 560436 руб. 93 коп.

IV. Народное здравіе и общественное призрѣніе.

Медицинскій персоналъ и аптеки.

Въ 1902 г. врачей гражданскаго вѣдомства, служащихъ и вольнопрактикующихъ было 162; въ томъ числѣ:

членовъ врачебнаго отдѣленія	2
врачъ для командировокъ	1
„ больницы Приказа	3
„ штатныхъ уѣздныхъ	11
„ санитарныхъ	2
„ городскихъ	10
„ участковыхъ сельскихъ	22
„ вольнопрактикующихъ	79
„ при разныхъ учрежденіяхъ	32
Итого	162

Между ними было:

докторовъ медицины	5
лѣкарей	154
врачей-женщинъ	3
зубныхъ врачей	4
дантистовъ	43
фельдшеровъ штатныхъ	11
„ вольнопрактикующихъ	66
„ сельскихъ	90
„ волостныхъ	10
Повивальныхъ бабокъ:	
штатныхъ	13
сельскихъ	33
вольнопрактикующихъ	68
при больницахъ	1

Аптекъ въ отчетномъ году было 59; кромѣ вольныхъ аптекъ, имѣется казенная аптека при городской больницѣ Приказа общественнаго призрѣнія, безъ права вольной продажи лѣкарствъ.

Сумма вырученнаго въ аптекахъ сбора постиралась до 174019 р. 29 к.; изъ нихъ отъ ручной продажи лѣкарствъ выручено 48372 руб. 50 коп., а по рецептамъ 125646 р. 79 к. Число рецептовъ 291007.

При означенныхъ аптекахъ было:

провизоровъ	42
аптекарскихъ помощниковъ	37
„ учениковъ	111

Аптекарскихъ магазиновъ было—121.

Дѣятельность врачей гражданскаго вѣдомства выражалась поданіемъ медицинской помощи заболѣвшимъ и исполненіемъ разныхъ обязанностей по части судебно-медицинской и санитарной.

По части судебно-медицинской, медико-полицейской и санитарной гражданскими врачами въ губерніи въ теченіе отчетнаго года составлено и выдано 4235 актовъ и по врачебному отдѣленію 89, изъ коихъ по поводу вскрытія и осмотра мертвыхъ тѣлъ—519, по освидѣтельствуванію живыхъ людей—3460, по освидѣтельствуванію предметовъ—118 и по санитарной части—227. Санитарные осмотры разныхъ предметовъ въ городахъ и уѣздахъ производились внезапно.

Судебно-медицинскіе, медико-полицейскіе и санитарные осмотры производились исключительно штатными городскими и уѣздными врачами, при посредствѣ полиціи, равно и чинами врачебной инспекціи; только въ гг. Витебскѣ и Двинскѣ участвовали въ санитарныхъ осмотрахъ спеціальнс приглашенные для этой цѣли санитарные врачи.

Врачебнымъ отдѣленіемъ дано заключеніе по разнымъ вопросамъ, касающимся судебно-медицинской экспертизы, по требованіямъ судебныхъ мѣстъ и лицъ—21, произведено освидѣтельствваній во Врачебномъ отдѣленіи для опредѣленія права на пенсію и т. п. 33 и въ особомъ присутствіи Губернскаго Правленія для опредѣленія состоянія умственныхъ способностей—9.

Дѣятельность медицинскаго персонала въ губерніи въ отношеніи поданія помощи больнымъ, выразилась въ 1902 г. слѣдующимъ образомъ: въ больницахъ, лѣчебницахъ, домѣ умалишенныхъ, пріемныхъ покояхъ и т. п. пользовалось больныхъ 10846 человекъ, изъ нихъ умерло 350; число больныхъ въ амбулаторіяхъ и частной практикѣ врачей простиралось до 220744 и фельдшеровъ до 226646 человекъ. Всѣхъ же использованныхъ гражданскими врачами и фельдшерами простиралось до 458236 человекъ.

Въ 1902 г. привито и привилась предохранительная оспа у 63448 младенцевъ.

Сифилисъ весьма распространенъ въ губерніи, особенно въ низшемъ классѣ населенія; онъ встрѣчался преимущественно въ хроническихъ и конституціонныхъ формахъ; въ отчетномъ году зараженныхъ сифилисомъ было: во всѣхъ больницахъ—1222, амбулаторно и въ частной практикѣ—9271 чел., изъ нихъ пользовалось у врачей—7601, у фельдшеровъ—2892 чел.

Заразившихся венерическою болѣзью въ продолженіе отчетнаго года было: въ больницахъ 176, внѣ больницъ—1113.

Означенныя выше цифры больныхъ сифилисомъ и венерическою болѣзью въ отчетномъ году далеко не достигаютъ дѣйствительнаго числа зараженныхъ этими болѣзнями, какъ потому, что не всѣ больные обращались за помощію къ врачамъ, такъ и потому, что не отъ всѣхъ врачей имѣются точныя свѣдѣнія о сифилитикахъ, использованныхъ въ частной практикѣ.

Домовъ терпимости состояло въ отчетномъ году 9, а именно: въ Двинскѣ 5, Невель 1, Полоцкѣ 1, Рѣжицѣ 1 и Себежѣ 1; домовъ свиданій было 3 въ гор. Двинскѣ.

Подъ надзоромъ въ губерніи вообще состояло одисчекъ 51.

Задержано женщинъ по подозрѣнію въ тайной про-
ституціи 106.

При осмотрѣ найдено проститутокъ домовъ
терпимости, больныхъ сифилисомъ и венериче-
скими болѣзнями 44

Изъ одиночекъ больныхъ тѣми же болѣзнями 51

Изъ задержанныхъ по подозрѣнію больныхъ
тѣми же болѣзнями 72

Изъ осмотрѣнныхъ женщинъ въ мѣстахъ за-
ключеній больныхъ тѣми же болѣзнями 17

Тоже мужчинъ на фабрикахъ, заводахъ, мѣ-
стахъ заключеній и рабочихъ промыслахъ . . . 114

Тифъ появлялся въ четырехъ формахъ: сыпной,
брюшной, возвратный и неопредѣленный. Въ отчетномъ
году господствующей формой тифа въ губерніи былъ
брюшной тифъ.

Брюшнымъ тифомъ всего заболѣло 3303, изъ нихъ
умерло 175.

Сыпнымъ тифомъ заболѣло 761, умерло 81 чел.

Возвратнымъ тифомъ заболѣло 43 чел., умерло 40.

Неопредѣленнымъ тифомъ заболѣло 627 чел. (об-
рацавшихся къ врачамъ), умерло (по метрическимъ дан-
нымъ) 1308 чел.

Натуральной оспой заболѣло 1084 ч., умерло 605 ч.

Скарлатиной заболѣло 1680 ч., умерло 1356 ч.

Дифтеритомъ заболѣло 631 (обрацавшихся къ вра-
чамъ), умерло (по метрическимъ даннымъ) 646 чел.

Коклюшемъ заболѣло 2356, умерло 1101 чел.

Заболѣваній водобоязнью было 11 случаевъ; забо-
лѣваній сибирскою язвою было 20 случаевъ; гриппомъ
заболѣло 11570, умерло въ больницахъ 4; дизентеріею
заболѣло 649, умерло 67; рожею заболѣло 812; гни-
лостногнойнымъ зараженіемъ заболѣло 111, умерло
въ больницахъ 5; бугорчаткою легкихъ заболѣло
4691, умерло въ больницахъ 60 и крупозною пневмоніею
заболѣло 3529, умерло въ больницахъ 14. Наблюдались
эти болѣзни въ отчетномъ году почти во всѣхъ горо-
дахъ и уѣздахъ Витебской губерніи.

Холера европейская наблюдалась въ городахъ: Ве-
лижѣ, Двинскѣ, Дриссѣ, Люцинѣ и Полоцкѣ.

Предохранительныя мѣры противъ эпидемій и мѣры
ихъ прекращеній тѣ же, что и въ 1901 г.

Эпизоотіи.

Ветеринарныхъ врачей находилось въ губерніи:

штатныхъ 15

городскихъ 2

фельдшеровъ 26

Изъ эпизоотическихъ болѣзней, имѣвшихъ вліяніе
на здоровье домашнихъ животныхъ, въ отчетномъ году
были слѣдующія: сибирская язва, кровавая моча, ящуръ,
чесотка, рожа свиней, чума свиней, бѣшенство, злока-
чественная катарральная горячка, желудочно-кишечный
катарръ и симптоматическій карбункулъ.

Сибирской язвой заболѣло 263, пало 170 головъ.

Кровавой мочей заболѣло 412 гол., пало 91 гол.

Ящуромъ заболѣло 83 гол., пало 2.

Чесоткой заболѣло 24, убиты 1.

Рожей свиней заболѣло 555, пало 425.

Бѣшенствомъ заболѣло 64, пало 29 и 35—убито.

Злокачественной катарральной горячкой заболѣло 14, пало 12.

Желудочно кишечнымъ катарромъ заболѣло 9, пало 6.

Симптоматическимъ карбункуломъ заболѣло 24, пало 15 головъ.

**Больницы
и дома умалишенныхъ.**

Въ отчетномъ году общее число лѣчебныхъ заведеній гражданскаго вѣдомства простиралось до . 117

Въ томъ числѣ было:

а) городскихъ больницъ вѣдомства Приказа Общественнаго Призрѣнія по одной въ каждомъ городѣ, кромѣ Городка 10

и б) учрежденій, состоящихъ въ вѣдѣніи губернскаго медицинскаго управленія:

больницъ при тюрьмахъ, за исключеніемъ Невельской 11

еврейскихъ больницъ въ городахъ Витебскѣ и Двинскѣ 2

частная глазная лѣчебница доктора Ноишевскаго въ Двинскѣ 1

частная больница по женскимъ болѣзнямъ въ г. Двинскѣ 1

сельскихъ лѣчебницъ 22

приемныхъ покоевъ 46

фельдшерскихъ пунктовъ 24

Кромѣ того, имѣются больницы при Витебской Общинѣ сестеръ милосердія Краснаго Креста и при каждомъ закрытомъ учебномъ заведеніи.

Въ вѣдѣніи Приказа Общественнаго Призрѣнія, какъ и въ предыдущіе годы, состояло 10 больницъ; одна больница съ отдѣленіемъ умалишенныхъ въ г. Витебскѣ, остальные же 9 больницъ въ уѣздныхъ городахъ.

Число лицъ, находившихся въ больницахъ Приказа въ отчетномъ году было слѣдующее:

Общее число больныхъ за годъ 2971 (1691 м., 1113 ж., 167 дѣт.).

Выздоровѣло и выписано въ теченіе года 2524 (1458 м., 917 ж., 149 дѣт.)

Умерло въ теченіе года 162 (102 м., 59 ж., 1 д.).

Осталось къ 1-му января 1903 г. 285 (131 м., 137 ж., 17 д.).

Общій % смертности 5,45⁰/₀; наибольшей % смертности падалъ на отдѣленіе для умалишенныхъ въ Витебскѣ 13,9⁰/₀, затѣмъ слѣдуетъ рѣжницкая больница—7,42⁰/₀; наименьшей—на себужскую 1,74⁰/₀ и невельскую—0,93⁰/₀.

Означенное число больныхъ 2971 человекъ пользовалось отъ 79 разнаго рода болѣзней, причемъ самый большой процентъ составляли, какъ всегда, сифилитики и венерическіе, а за ними слѣдовали умалишенные.

При этомъ, изъ 1242 человекъ сифилитиковъ и венериковъ платныхъ было всего 22 человека, остальные 1707 бесплатные, которые провели въ больницахъ въ

общемъ 36747 сутокъ; содержаніе и погребеніе ихъ обошлось въ 31321 р. 28 к. Всѣ 2971 человекъ больныхъ и 50 призрѣваемыхъ провели въ заведеніяхъ всего сутокъ 109.375; суточное число больныхъ 297; число мѣстъ въ заведеніяхъ, назначенное смѣтою, 370; штатное число мѣстъ 549.

Содержаніе заведеній и стоимость содержанія больныхъ: смѣтное назначеніе, безъ оборотныхъ расходовъ— 83131 р., въ дѣйствительности израсходовано 77982 р. 89¹/₄ к., при этомъ собственно дохода больницы имѣли 15845 р. 56 к. Содержаніе одного больного въ сутки обошлось отъ 64,20 к. (въ двинской) до 2 р. 00,99 к. (въ рѣжицкой).

На погребеніе 102 человекъ, умершихъ по всѣмъ заведеніямъ, употреблено 432 р. 92³/₄ к.

Всѣ заведенія Приказа весь отчетный годъ содержались и продовольствовались подряднымъ способомъ.

Насильственные и случайныя смерти.

Насильственною и случайною смертію въ отчетномъ году умерло 432 муж. и 142 женщ. Изъ этого числа на города приходится умершихъ 74 муж. и 25 женщ., а на уѣзды 358 муж. и 117 женщ. По сравненію съ численностью городского и сельскаго населенія мужскаго и женскаго, это составляетъ, приблизительно, 5 мужчинъ на 10 тысячъ городского мужскаго населенія и 2 женщины на 10 тыс. жен. городского населенія, 5 чел. на 10 тыс. муж. сельскаго населенія и 1,8 чел. на 10 тыс. сельскаго жен. населенія. Наиболѣе выдающеюся цифрою оказывается въ отчетномъ году 12 случаевъ дѣтубійствъ въ г. Витебскѣ, тогда какъ въ другомъ большомъ городѣ губерніи—Двинскѣ—такихъ случаевъ было всего 1.

Изъ уѣздовъ выдающееся мѣсто принадлежало Люцинскому уѣзду, гдѣ было 50 умершихъ муж. и 25 жен.; изъ этого числа утонувшихъ 12 муж., 8 жен. и убитыхъ 13 чел. об. пола.

Самое значительное число умершихъ въ губерніи было отъ невыясненныхъ случаевъ, именно, муж. 117 и жен. 31., утонуло всего муж. 94 и 43 жен., умерло скоропостижно 86 муж. и 25 жен., изъ нихъ отъ пьянства 21 муж. и 1 жен.; убитыхъ оказалось 55 муж. и 17 ж., изъ нихъ дѣтей 21 мальч. и 12 дѣвочекъ.

Богадѣльни, пріюты и другія благотворительныя заведенія.

Въ отчетномъ году въ Витебской губерніи существовали слѣдующія заведенія общественнаго призрѣнія.

Богадѣльня Витебскаго Приказа Общественнаго Призрѣнія, въ которой призрѣвалось въ 1902 г. 50 человекъ, въ томъ числѣ: 23 мужчины, 23 женщины и 4 дѣтей.

Изъ общаго числа призрѣвавшихся въ теченіе года умерло 4 человекъ, въ томъ числѣ 3 мужчины и 1 женщина.

Содержаніе призрѣвавшихся въ богадѣльнѣ обо-
шлось въ 1902 г. въ 8435 р. 15 к.

Въ отчетномъ году Приказъ Общественнаго При-
зрѣнія имѣлъ на своемъ попеченіи внѣ его заведеній
66 человекъ подкидышей, а именно: мальчиковъ 31,
дѣвочекъ 35.

Изъ нихъ:

въ возрастѣ до 1 года	19
отъ 1 до 8 лѣтъ	32
„ 8 „ 12 „	7
„ 12 „ 21 „	8

Изъ нихъ выбыло:

за смертію	8
за усыновленіемъ	2
за достиженіемъ совершеннолѣтія и при- численіемъ къ обществу	1

Изъ остальныхъ 55 человекъ 5 обучаются въ при-
ютѣ вѣдомства учреждений ИМПЕРАТРИЦЫ МАРИИ. съ
платою отъ Приказа по 60 р. въ годъ за cadaго 17
находится на бесплатномъ воспитаніи у благотворителей,
одинъ бесплатно воспитывается въ оркестрѣ 164 пѣхот-
наго Закатальскаго полка, затѣмъ остальные 32 нахо-
дятся на воспитаніи у частныхъ лицъ, за плату отъ
Приказа за воспитаніе cadaго изъ нихъ по 3 руб. въ
мѣсяць. Сумма расхода изъ средствъ Приказа на при-
зрѣніе всѣхъ подкидышей внѣ заведеній опредѣлилась
въ 1690 р. Независимо отъ сего, согласно разрѣшенію
Министерства Внутреннихъ Дѣлъ, изъ суммъ кружеч-
наго сбора въ пользу нищихъ и убогихъ, Приказомъ
производится пособіе на содержаніе малолѣтняго сироты
канцелярскаго служителя, по 5 р. въ мѣсяць.

Имущество Витебскаго Приказа Общественнаго
Призрѣнія и подвѣдомственныхъ ему заведеній состо-
итъ изъ недвижимости, движимости и капиталовъ.

К а п и т а л ы:

1-го разряда, собственно Приказу
принадлежащія, къ 1 января 1903 г.:

1) наличными	281 р. 64 ¹ / ₂ к.
2) билетами	202982 „ 42 ³ / ₄ „
3) въ безпроцентныхъ долгахъ:	
а) на Государственномъ Банкѣ	102535 „ 46 ¹ / ₄ „
б) за хозяйственнымъ Департа- ментомъ Министерства Внутреннихъ Дѣлъ, переведенные въ оный на устройство въ г. Вильнѣ предполага- емаго дома умалишенныхъ	47500 „ — „

Итого 353299 р. 53¹/₂ к.

2 го разряда — кружечный сборъ:

наличными	88 „ 77 ¹ / ₂ „
билетами	7600 „ — „

Итого 7688 р. 77¹/₂ к.

6-го разряда—переходящія суммы:

наличными	724 „ 39 „
билетами	— „ -- „

Итого . . . 724 р. 39 к.

А всего капиталовъ . . 361712 р. 70 к.

Недвижимыя и движимыя имущества Приказа тѣ-же, что и въ 1901 году.

Подвѣдомственныя Приказу богоугодныя заведенія содержатся на текущія средства заведеній самаго Приказа а также пособіе изъ суммъ губернскаго земскаго сбора согласно ВЫСОЧАЙШЕ утвержденной 1 апрѣля 1902 г. смѣты губернскихъ земскихъ повинностей на трехлѣтіе съ 1902 года, въ размѣрѣ 70627 р. въ годъ.

Текущія средства Приказа Общественнаго Призрѣнія и подвѣдомственныхъ ему заведеній тѣ-же, что и въ 1901 г.; только норма за пользованіе въ больницахъ и погребеніе умершихъ въ нихъ лицъ казенныхъ вѣдомствъ въ 1902 г. была утверждена въ размѣрѣ 60¹/₄ к. въ сутки за лѣченіе и содержаніе, по 4 р. 41¹/₄ к. за погребеніе и 5 р. за постановку надгробнаго креста.

Кромѣ состоящей въ вѣдѣніи Приказа Общественнаго Призрѣнія богадѣльни, въ Витебской губерніи имѣются еще слѣдующія благотворительныя заведенія:

Пріютъ для дѣвочекъ вѣдомства учрежденій ИМПЕРАТРИЦЫ МАРИИ, находящійся въ гор. Витебскѣ, въ отчетномъ году въ этомъ пріютѣ призрѣвалось 76 дѣвочекъ.

Убѣжище для дѣтей обоого пола въ гор. Витебскѣ, учрежденное Витебскимъ Обществомъ попеченія о дѣтяхъ.

Состоящій въ вѣдѣніи того же общества Витебскій пріютъ для бѣдныхъ мальчиковъ, въ коемъ въ отчетномъ году призрѣвалось 30 мальчиковъ.

Пріютъ состоящаго подъ Августѣйшимъ покровительствомъ ЕЯ ИМПЕРАТОРСКАГО ВЕЛИЧЕСТВА ГОСУДАРЫНИ ИМПЕРАТРИЦЫ АЛЕКСАНДРЫ ѲЕОДОРОВНЫ Витебскаго Благотворительнаго общества, въ коемъ въ отчетномъ году призрѣвалось 36 дѣвочекъ.

Состоящіе въ вѣдѣніи того же общества Витебскій Домъ Трудолюбія и богадѣльня.

Богадѣльня Витебскаго мѣщанскаго общества.

Пріютъ Двинскаго общества призрѣнія дѣтей лицъ, заключенныхъ подъ стражу въ гор. Двинскѣ.

Состоящій въ вѣдѣніи Попечительнаго Общества Домъ Трудолюбія въ г. Двинскѣ.

Состоящая въ вѣдѣніи Двинскаго Благотворительнаго Общества богадѣльня во имя св. Ольги.

Двинская еврейская богадѣльня.

Двинскій крѣпостной дѣтскій пріютъ Имени ГОСУДАРЕЯ ИМПЕРАТОРА НИКОЛАЯ АЛЕКСАНДРОВИЧА.

и въ г. Невелѣ богадѣльня Н. Н. Евреинова.

У. Народное просвѣщеніе.

Учебныя заведенія и народное образованіе.

Всѣхъ учебныхъ заведеній въ отчетномъ году въ губерніи 1563, сравнительно съ предыдущимъ годомъ, на 10 больше. Число среднихъ учебныхъ заведеній не измѣнилось, низшихъ духовнаго вѣдомства также, низшихъ учебныхъ заведеній, состоящихъ въ вѣдѣніи дирекціи увеличилось на 4, число низшихъ учебныхъ заведеній другихъ вѣдомствъ оказалось безъ измѣненія; число начальныхъ народныхъ школъ, состоящихъ въ вѣдѣніи дирекціи увеличилось на 33, число еврейскихъ талмуд-торъ—безъ измѣненія, хедеровъ уменьшилось на 16; число школъ, состоящихъ въ вѣдѣніи епархіальнаго училищнаго совѣта уменьшилось на 11; послѣднее уменьшеніе касалось лишь числа школъ грамоты.

Эти учебныя заведенія распредѣлялись такъ: въ Витебскѣ ихъ было 130 или 8,3⁰/₀, въ остальныхъ городахъ губерніи 360 или 23⁰/₀ и въ уѣздахъ 1073 или 68,2⁰/₀.

По отношенію къ наличному населенію, въ Витебскѣ: 1 учебное заведеніе приходится на 610 душъ населенія, въ другихъ городахъ 1 учебное заведеніе—на 503 души и въ уѣздахъ—1 на 1298 душъ. Изъ общаго числа учебныхъ заведеній 1161 христіанское и 402 еврейскихъ; число первыхъ къ общему числу христіанскаго населенія относится какъ 1 : 1287, число еврейскихъ къ общему числу еврейскаго населенія губерніи какъ 1 : 397.

Въ числѣ учебныхъ заведеній было: гимназій 3 (1 муж. и 2 жен.), реальное уч. 1, духовная семинарія 1, кадетскій корпусъ 1, учительская семинарія 1, духовныхъ училищъ 4 (2 муж. и 2 жен.), низшее сельско-хозяйственное училище 1, городскихъ училищъ 13, двух-классныхъ 17, второклассныхъ 4, образцовыхъ начальныхъ школъ 2, ремесленный пріютъ 1, ремесленная школа 1; городскихъ приходскихъ училищъ, женскихъ смѣнъ при нихъ, воскресныхъ школъ и городскихъ начальныхъ школъ 80, одноклассныхъ городскихъ церковно-приходскихъ школъ 24, еврейскихъ талмуд-торъ 5, городскихъ школъ грамоты 18, городскихъ хедеровъ 332, сельскихъ народныхъ училищъ 277, сельскихъ одноклассныхъ церковно-приходскихъ школъ 189, сельскихъ школъ грамоты 557 и сельскихъ (въ мѣстечкахъ) хедеровъ 30.

Общее число учащихся 56806 (мальч. 41080, дѣв. 15828); по отношенію къ наличному населенію губерніи: 1 учащійся приходится на 29 чел. населенія, 1 ученикъ на 20 душъ муж. населенія и 1 ученица на 51 душу жен. населенія.

По заведеніямъ учащіеся распредѣляются такъ: въ среднихъ учебныхъ заведеніяхъ 2479 или 4,3⁰/₀ всего числа учащихся, въ низшихъ учебныхъ заведеніяхъ духовнаго вѣдомства 664 или 1,16⁰/₀, въ низшихъ учебныхъ заведеніяхъ состоящихъ въ вѣдѣніи дирекціи народныхъ училищъ 4856 или 9⁰/₀, въ низшихъ учебныхъ заведеніяхъ, состоящихъ въ вѣдѣніи епархіальнаго училищнаго совѣта 1239 или 2,2⁰/₀, въ низшихъ учебныхъ заведеніяхъ другихъ вѣдомствъ 168 или 0,47⁰/₀; въ одноклассныхъ народныхъ городскихъ и сельскихъ училищахъ 21150

или 37,17⁰/₀, въ одноклассныхъ церковно приходскихъ школахъ 9223 или 16,2⁰/₀, въ школахъ граматы 13189 или 23,2⁰/₀. въ талмудъ-торахъ 707 или 1,2⁰/₀ и хедерахъ 3131 или 5,5⁰/₀ всего числа учащихся.

Вообще, 1 учебное заведеніе приходится на 1059 душъ населенія; по исключеніи же изъ общаго числа заведеній среднихъ, спеціальныхъ, а также талмудъ-торъ и хедеровъ, останется 1180 низшихъ и начальныхъ школъ, изъ которыхъ 1 приходится на 1401 душу населенія.

Сравнительно съ предшествующимъ годомъ, общее число учениковъ увеличилось на 1289: число мальчиковъ уменьшилось на 746, а дѣвочекъ увеличилось на 2035.

Учащіеся въ среднихъ учебныхъ заведеніяхъ по вѣроисповѣданіямъ распредѣлялись такъ: православныхъ муж. пола 1095, жен. пола 439, всего 1534 или 61,88⁰/₀; католиковъ м. п. 306, ж. п. 100, всего 406 или 16,4⁰/₀; лютеранъ м. п. 128, ж. п. 36, всего 164 или 6,61⁰/₀, армяно-грегоріанскаго м. п. 2 и всего 2; раскольниковъ м. п. 6 и всего 6; магометанъ м. п. 8, ж. п. 1, всего 9; евреевъ м. п. 105, ж. п. 253, всего 358 или 14,4⁰/₀. По сословіямъ: дѣтей дворянъ и чиновниковъ м. п. 970, ж. п. 391, всего 1361 или 54,9⁰/₀; духовнаго званія м. п. 166, ж. п. 20, всего 186 или 7,5⁰/₀; городскихъ сословій м. п. 388, ж. п. 372, всего 760 или 30,66⁰/₀, сельскихъ сословій м. п. 104, ж. п. 25, всего 129 или 5,2⁰/₀; другихъ сословій м. п. 22, ж. п. 21, всего 43 или 1,7⁰/₀. Всего же учащихся было въ этихъ заведеніяхъ м. п. 1650 и ж. п. 829.

Начальствующимъ лицъ среднихъ учебныхъ заведеній было 6, именно: ректоръ Витебской духовной семинаріи, директоръ Полоцкаго кадетскаго корпуса, директоръ Витебской мужской гимназіи, директоръ Двинскаго реального училища и 2 начальника женскихъ гимназій—Витебской и Двинской; прочихъ служащихъ 206.

Окончившихъ полный курсъ ученія: въ Витебской мужской гимназіи 20 учениковъ окончило съ аттестатами зрѣлости, что равняется 95⁰/₀ числа учениковъ VIII класса или 3,6⁰/₀ всего числа учащихся; въ Двинскомъ реальномъ училищѣ окончившихъ полный курсъ было также 20 или 4,2⁰/₀ всего числа учащихся; въ Полоцкомъ кадетскомъ корпусѣ 56 или 14,3⁰/₀ всего числа учащихся; почти 10⁰/₀ въ Витебской женской гимназіи 47 или почти 10⁰/₀ всего числа ученицъ; въ Двинской женской гимназіи число переведенныхъ и окончившихъ курсъ по отношенію къ общему числу ученицъ составляло 92,03⁰/₀.

Расходы на среднія учебныя заведенія были слѣдующія: содержаніе Витебской мужской гимназіи обошлось въ 52316 р. 9 коп., слѣдовательно, одинъ ученикъ стоилъ 109 руб. 67 коп., а одинъ окончившій курсъ съ съ аттестатамъ зрѣлости—2615 р. 80 к. Свѣдѣній о расходахъ на другія среднія учебныя заведенія не имѣется.

Въ низшихъ учебныхъ заведеніяхъ духовнаго вѣдомства, духовныхъ училищахъ муж. и жен., образцовыхъ школахъ при семинаріи и духовныхъ училищахъ было учащихся духовнаго званія мальч. 178 или 26,8⁰/₀

и дѣв. 201 или 30,3⁰/₀, а всего 379 или 57⁰/₀; не духовнаго званія м. 137 или 20,63⁰/₀ и дѣв. 148 или 22,3⁰/₀, а всего 285 или 43⁰/₀.

Въ низшихъ училищахъ духовнаго вѣдомства было 42 человекъ завѣдующихъ училищами, преподавателей и прочихъ служащихъ.

Училищъ, состоящихъ въ вѣдѣніи дирекціи народныхъ училищъ, было: городскихъ 13, изъ нихъ 4-классн. 5, 3-кл. 7 и 2-кл. 1; двухклассныхъ начальныхъ училищъ было: городскихъ 1 и сельскихъ 5; одноклассныхъ начальныхъ училищъ: городскихъ приходскихъ 34 и при нихъ 5 воскресныхъ школъ; кромѣ того, 2 училища при евангелическо-лютеранскихъ церквахъ; сельскихъ народныхъ училищъ 267 и при нихъ 1 училищное отдѣленіе и 3 воскресныхъ школы; ремесленная школа 1; частныхъ училищъ 11, изъ нихъ женскихъ 1-го разряда 3, женскихъ 2-го разряда 5, женскихъ 3-го разряда 1, для дѣтей обоего пола 3-го разряда 1 школа, для глухонѣмыхъ 1.

Еврейскія училища были: двухклассное 1, одноклассныхъ городскихъ 4 и одноклассныхъ народныхъ 9 и при 7 женскихъ смѣнъ, частныхъ училищъ 14, талмудъ-торъ 5 и хедеровъ 362.

Во всѣхъ 745 училищахъ, состоящихъ въ вѣдѣніи дирекціи народ. училищъ, было 39.844 учащихся, — мальч. 22706 и дѣв. 7138, изъ нихъ въ 243 христіанскихъ училищахъ 22864 учащихся (мальч. 17214 и дѣв. 5650) и въ 402 еврейскихъ 6980 учащихся (5492 мальч. и 1488 дѣвочекъ). На одно христіанское училище приходится въ среднемъ по 66 учащихся, а на одно еврейское по 17 учащихся. Общее число учащихся во всѣхъ 745 училищахъ и школахъ увеличилось въ настоящемъ отчетномъ году, сравнительно съ предшествующимъ, на 619 человекъ или на 2,12⁰/₀ всего числа учащихся; въ христіанскихъ училищахъ число учащихся уменьшилось на 22 или 0,08⁰/₀, а въ еврейскихъ увеличилось на 641 или на 10,12⁰/₀.

Учащіеся въ школахъ, состоящихъ въ вѣдѣніи дирекціи народныхъ училищъ, располагались по вѣроисповѣданіямъ и сословіямъ такъ:

	Православн.	Старовѣр.	Катол.	Лютер.	Еврей.	ВСЕГО.
Въ городскихъ училищахъ	1167 = 4,21 ⁰ / ₀	69 = 0,23 ⁰ / ₀	493 = 1,65 ⁰ / ₀	135 = 0,5 ⁰ / ₀	573 = 1,92 ⁰ / ₀	2437 = 8,16 ⁰ / ₀
Въ начальн. народн. школахъ	13187 = 47,2 ⁰ / ₀	745 = 2,5 ⁰ / ₀	3508 = 11,72 ⁰ / ₀	939 = 3,15 ⁰ / ₀	499 = 1,7 ⁰ / ₀	18878 = 63,25 ⁰ / ₀
Въ частныхъ школахъ	351 = 1,2 ⁰ / ₀	16 = 0,05 ⁰ / ₀	151 = 0,5 ⁰ / ₀	109 = 0,36 ⁰ / ₀	922 = 3,1 ⁰ / ₀	1549 = 5,2 ⁰ / ₀
Въ еврейскихъ	—	—	—	—	6980 = 23,4 ⁰ / ₀	6980 = 23,4 ⁰ / ₀
Итого	14705 = 52,61 ⁰ / ₀	830 = 2,78 ⁰ / ₀	4152 = 13,87 ⁰ / ₀	1183 = 4 ⁰ / ₀	8974 = 30,12 ⁰ / ₀	29844 = 100 ⁰ / ₀

По сословіямъ:

	Дѣтей дворянъ и чиновниковъ.	Духовнаго званія.	Городскихъ сословій.	Сельскаго сословія.	ВСЕГО.
Въ городскихъ училищахъ	281 = 0,94 ⁰ / ₀	19 = 0,60 ⁰ / ₀	1454 = 5 ⁰ / ₀	679 = 2,28 ⁰ / ₀	2437 = 8,16 ⁰ / ₀
Въ начальн. народн. школахъ	229 = 0,79 ⁰ / ₀	121 = 0,4 ⁰ / ₀	2773 = 9,29 ⁰ / ₀	15755 = 52,8 ⁰ / ₀	18878 = 63,25 ⁰ / ₀
Въ частныхъ школахъ .	316 = 1,06 ⁰ / ₀	25 = 0,08 ⁰ / ₀	1159 = 4 ⁰ / ₀	47 = 0,16 ⁰ / ₀	1549 = 5,2 ⁰ / ₀
Въ еврейскихъ	—	—	6980 = 23,4 ⁰ / ₀	—	6980 = 23,4 ⁰ / ₀
Итого . .	826 = 2,79 ⁰ / ₀	165 = 0,54 ⁰ / ₀	12366 = 41,69 ⁰ / ₀	16481 = 55,24 ⁰ / ₀	29844 = 100 ⁰ / ₀

Преподавательскій персоналъ въ этихъ учебныхъ заведеніяхъ состоялъ изъ 13 инспекторовъ-учителей городскихъ училищъ, 337 законоучителей; 28 учителей, завѣдующихъ школами; 482 учителей научныхъ предметовъ, 9 учителей ремесль, 10 учителей гимнастики. Изъ всего этого числа окончило курсъ: учительской семинаріи 125 или 45,29⁰/₀ всего числа преподавателей, въ среднихъ учебныхъ заведеніяхъ, считая въ этомъ числѣ женскія гимназіи, духовную семинарію, а также и женскія епархіальныя училища—72 или 26,09⁰/₀; въ низшихъ учебныхъ заведеніяхъ—79 или 28,62⁰/₀.

Изъ преподавателей еврейскихъ учебныхъ заведеній, числомъ 496,—25 было въ двухъ- и одноклассныхъ училищахъ, 17 въ народныхъ, 92 въ частныхъ школахъ и талмудъ-торахъ и 362 въ хедерахъ.

Денежныхъ средствъ въ распоряженіи дирекціи было 449292 р. 73 к., изъ этой суммы 11835 р. 42 к. употреблены собственно на содержаніе дирекціи, на содержаніе еврейскихъ школъ 81538 р. 25 к., остальныя суммы пошли на содержаніе училищъ христіанскихъ и поступали изъ слѣдующихъ источниковъ: изъ суммъ государственнаго казначейства 134152 р. 11 к., отъ управленія учебнымъ округомъ 2080 р. 20 к., отъ городскихъ обществъ 22353 р. 75 к., отъ сельскихъ обществъ 114012 р. 54 к., отъ платы за ученіе 63920 р. 16 к., изъ фундушевыхъ капиталовъ 953 р. 08 к., отъ евангелическо-лютеранскихъ церквей 336 р. 01 к., отъ частныхъ лицъ и благотворительныхъ учрежденій 1877 р. 92 к., отъ продажи ученическихъ издѣлій 607 р. 03 к. и хлѣбной ссыпки поступило на 15703 р. 25 к., всего поступленій на 355919 р. 6 к. Въ среднемъ, на каждое городское училище приходилось изъ этой суммы 4681 р. 06 к., а въ общей сложности на всѣ городскія учил. 60853 р. 78 к.; на одно двухклассное начальное училище, въ среднемъ, приходилось 2106 р. 81 к., а на всѣ 6—12640 р. 86 к.; на одно одноклассное городское, въ среднемъ, 944 р. 11 к., а на всѣ 34—32099 руб. 74 к.; на одно сельское народное училище 643 р. 44 к., а на всѣ 267—171798 р. 48 к.; на одно частное училище, въ среднемъ, 5245 р. 29 к., а на всѣ 11—57598 р. 19 к.

Безплатныхъ библіотекъ для внѣкласснаго чтенія было при школахъ 169 и въ нихъ 31526 экз. книгъ, об-

щею стоимостью 7697 р. 18 к., въ среднемъ, на одну библиотечку приходится книгъ 186 экз., стоимостью на 45 р. 54 к. Оборотъ этихъ библиотекъ былъ таковъ: учениками школъ взято было для чтенія въ теченіе года 17518 экземпляровъ; обучавшимися въ этихъ школахъ ранѣе и окончившихъ въ нихъ курсъ 6592 экз. и посторонними этимъ школамъ лицами 4111 экз., а всего 28221 экз., что на каждую библиотечку составляетъ, въ среднемъ, по 167 требованій на книги для чтенія въ продолженіе года; слѣдовательно, на каждый экз. книги приходилось менѣе одного требованія на прочтеніе въ годъ, т. е. что по 19 экз. въ каждой библиотекѣ не требовались ни разу, а на остальные приходилось всего по одному требованію. Фундаментальныя библиотеки городскихъ училищъ пополнены въ настоящемъ отчетномъ году 1460 томами, на сумму 1571 р. 33 к., и 549 экз. другихъ учебныхъ пособій, на сумму 1249 р. 67 к. Для начальныхъ училищъ разослано дирекціямъ 8357 томовъ книгъ и 188 экз. др. учебныхъ пособій на сумму 2687 р. 81 к.

Число бесплатныхъ библиотекъ въ отчетномъ году уменьшилось на 2, а число экз. книгъ въ нихъ увеличилось на 7482, стоимость ихъ увеличилась на 1110 р., а число требованій на нихъ уменьшилось на 1506.

Ремесленные классы имѣются при 6 городскихъ христіанскихъ и при 4 еврейскихъ начальныхъ училищахъ; изъ ремеслъ преподаются: кузнечно-слесарное и столярно-токарное.

Расходы на содержаніе всѣхъ этихъ училищъ по сравненію съ предшествовавшимъ годомъ, возрасли въ отчетномъ году на 39793 р. 56 к.: на содержаніе дирекціи въ отчетномъ году израсходовано на 1808 руб. 72 к. болѣе, чѣмъ въ предшествовавшемъ году, на содержаніе еврейскихъ училищъ — на 20452 р. 84 к.

Окончившихъ курсъ во всѣхъ училищахъ вѣдомства дирекціи было всего 3067 чел., что по отношенію къ числу учащихся въ нихъ составитъ 14,15⁰/₀; изъ нихъ въ городскихъ училищахъ окончило курсъ 287, или 13,39⁰/₀, въ начальныхъ городскихъ 459 или 16,74⁰/₀, въ сельскихъ народныхъ 2219 или 14,5⁰/₀, въ школахъ при евангелическо-лютеранскихъ церквяхъ 87 или 21,89⁰/₀ и въ частныхъ училищахъ 65 или 4,5⁰/₀ всего числа учащихся во всѣхъ этихъ училищахъ.

Въ еврейскихъ школахъ окончило всего 275 или 8,41⁰/₀ всего числа учащихся въ еврейскихъ школахъ; въ частности, въ двухклассныхъ уч. 19 или 6,21⁰/₀, въ однокл. городскихъ 27 или 4,59⁰/₀, въ однокл. народныхъ 52 или 10,69⁰/₀, въ женскихъ смѣнахъ 77 или 15,4⁰/₀, въ частныхъ училищахъ 45 или 5,81⁰/₀, а въ талмудторахъ 56 или 7,77⁰/₀.

Всего въ христіанскихъ и еврейскихъ школахъ, за исключеніемъ еврейскихъ хедеровъ, окончило 3342 уч. или 11,19⁰/₀ общаго числа учащихся.

По сравненію съ предшествовавшимъ годомъ, какъ общее число окончившихъ курсъ въ христіанскихъ училищахъ, состоящихъ въ вѣдѣніи дирекціи, такъ и ⁰/₀ отношеніе этого числа къ числу учащихся въ нихъ, увеличились: первое на 376, а второе на 2⁰/₀; въ городскихъ училищахъ число окончившихъ курсъ въ настоящемъ году увеличилось на 46, а процентъ повысился на

2,27; въ начальныхъ городскихъ число окончившихъ увеличилось на 29, а $\%$ повысился на 0,21; въ сельскихъ народныхъ число окончившихъ увеличилось на 278, а $\%$ повысился на 1,83; въ лютер. уч. окончившихъ было больше на 68, а $\%$ повысился на 9,79; въ частныхъ окончило болѣе на 5, а $\%$ понизился на 0,06.

Въ еврейскихъ училищахъ, сравнительно съ предшествовавшемъ учебнымъ годомъ, общее число учащихся увеличилось на 24, а $\%$ отношеніе повысилось на 4,44; общее число окончившихъ курсъ увеличилось, по сравненію съ предшествовавшимъ годомъ, на 400 уч., а $\%$ отношеніе повысилось на 1,12.

Училищъ, состоящихъ въ вѣдѣніи епархіальнаго училищнаго совѣта, было въ отчетномъ году всего 802; изъ нихъ второклассныхъ для подготовленія учителей для школъ грамматы 4, двухклассныхъ городскихъ и сельскихъ 10, школъ церковно-приходскихъ одноклассныхъ городскихъ и сельскихъ 213 и школъ грамматы 575. Всѣ второклассныя школы были въ уѣздахъ; изъ двухклассныхъ 2 въ уѣздныхъ городахъ и 8 въ уѣздахъ, а изъ одноклассныхъ церковно-приходскихъ 10 въ Витебскѣ, 14 въ уѣздныхъ городахъ и 189 въ уѣздахъ; школъ грамматы въ Витебскѣ было 10, въ уѣздныхъ городахъ 8, а 557 въ уѣздахъ. Такимъ образомъ, на 79000 населеніе губернскаго города приходятся всего 20 начальныхъ школъ епархіальнаго вѣдомства или 1 на 3950 душъ общаго числа населенія и на 1800 душъ православнаго; въ уѣздныхъ городахъ школъ епархіальнаго вѣдомства 24, что составляетъ 1 на 7565 душъ общаго числа городского населенія и 1 на 2361 душу православнаго; въ уѣздахъ всего 758 школъ, изъ коихъ 1 приходится на 1837 душъ общаго числа населенія и 1 на 1050 душъ православнаго. Учащихся въ этихъ школахъ было 23652,—мальчиковъ 16125 и дѣвочекъ 7527; изъ этого числа обучалось во второклассныхъ школахъ 379 или 1,6 $\%$ всего числа учащихся въ школахъ епархіальнаго вѣдомства, изъ нихъ мальчиковъ 360 и дѣвочекъ 19; въ двухклассныхъ 860 или 3,63 $\%$,—мальчиковъ 711 и дѣвочекъ 149; въ церковно-приходскихъ одноклассныхъ 9223 или 39 $\%$,—мальчиковъ 6259 и дѣвочекъ 2965, а въ школахъ грамматы 13189 или 55,77 $\%$,—мальчиковъ 8795 и дѣвочекъ 4394. Сравнительно съ предыдущимъ годомъ, число школъ уменьшилось на 11; число же учащихся увеличилось на 777.

На содержаніе школъ, состоящихъ въ вѣдѣніи епархіальнаго училищн. совѣта, израсходовано всего 168823 р., на 1 школу приходится, въ среднемъ,—210 р. 50 к.

Эти средства поступали: отъ Св. Синода, въ размѣрѣ 82410 р.; изъ суммъ губернскаго сбора 27500 р. и изъ кружечнаго сбора и др. мѣстныхъ средствъ 48913 р. Сравнительно съ предшествовавшимъ отчетнымъ годомъ, общая сумма расходовъ епархіальнаго вѣдомства на школы увеличилась на 38504 р.; въ частности же, ассигнованія отъ Св. Синода увеличились на 31182 р., а поступленіе изъ мѣстныхъ средствъ—на 7322 р.

Въ Полоцкой учительской семинаріи было 8 учащихся и 77 учащихся въ основныхъ классахъ, 45 въ приготовительномъ и 55 въ начальномъ при семинаріи училищѣ; выпущено и переведено въ слѣдующіе классы

67, что составитъ 91,48% въ основныхъ классахъ, 27 или 87,1% въ приготовительномъ и 45 или 80% въ начальномъ училищѣ.

Въ Зачернянской с.-хоз. школѣ было 7 учащихся и 61 воспитанникъ.

Въ городскомъ ремесленномъ приютѣ, находящемся въ вѣдѣніи Витебскаго общества попеченія о дѣтяхъ, было 30 воспитанниковъ, въ возрастѣ отъ 10 до 15 лѣтъ; на содержаніе приюта израсходовано 3977 р. 57 к., изъ коихъ—на служащихъ 1118 р. 50 к. Воспитанники обучались ремесламъ: столярному, переплетному и сапожному; столяровъ было 10, переплетчиковъ 12 и сапожниковъ 8; 3 воспитанника живутъ въ качествѣ помощниковъ мастера и получаютъ вознагражденіе изъ средствъ приюта.

Общества вспомошествованія учащимъ и учащимся.

Въ отчетномъ году было 1 общество вспомошествованія учителямъ народныхъ училищъ и 5 обществъ вспомошествованія учащимся.

Средства перваго изъ этихъ обществъ составлялись главнымъ образомъ изъ членскихъ взносов, а главная масса членовъ состояла изъ учителей народныхъ училищъ; дѣятельность общества состояла въ выдачѣ пособій нуждающимся изъ учителей, на что израсходовано 1751 р. 45 к.; запасной капиталъ общества 9011 р. 45 к.

Общества вспомошествованія учащимся слѣдующія:

1) Общество вспомошествованія нуждающимся ученикамъ Витебской мужской гимназіи; общество имѣетъ неприкосновенный капиталъ, который къ 1 января 1903 г. равнялся 11104 р. 48 к.; въ приходѣ вмѣстѣ съ остаткомъ отъ прошлаго года было въ отчетномъ году 13114 р. 27 к., израсходовано на взносъ платы за ученіе 43 учениковъ 1605 руб. 23 отказано въ пособіи по разнымъ причинамъ.

2) Общество при Витебской женской гимназіи имѣетъ неприкосновеннаго капитала къ 1 января 1903 г.—2403 р. 21 к., приходъ 1177 р. 45 к., расходъ—1137 р. 47 к.; обществомъ внесена плата за ученіе 55 ученицъ.

3) Общество при Двинскомъ реальномъ училищѣ имѣетъ запаснаго капитала 700 р., въ приходѣ—1084 р. 36 к.; обществомъ внесена плата за ученіе 51 ученика, на что израсходовано—850 р. 48 к.

4) Общество при Двинской женской гимназіи имѣетъ запаснаго капитала—2658 р., изъ коихъ 2000 отчислено въ особый капиталъ, % съ котораго (76 руб.) выдаются въ видѣ стипендіи 1 воспитанницѣ; въ приходѣ вмѣстѣ съ остаткомъ отъ предыдущаго года было 2484 р. 54 к., изъ коихъ израсходовано 1497 р. 50 к. на взносъ платы за ученіе 115 уч. и 1 ученицѣ выдано 10 р. на лѣченіе.

5) Невельское общество вспомошествованія нуждающимся учащимся имѣетъ цѣлю оказаніе помощи въ самыхъ разнообразныхъ случаяхъ и всевозможными средствами; въ отчетномъ году оно имѣло 1238 р. 29 к. поступленій всякаго рода, изъ коихъ израсходовано 350 р.; дѣятельность его выразилась въ слѣдующемъ: 50-ти была оказана помощь вещами и продуктами, 200 оказано

содѣйствіе въ обученіи, 75—медицинская помощь и 25—помощь прочихъ видовъ; отказано 50 по разнымъ уважительнымъ причинамъ.

VI. О ходѣ крестьянскаго дѣла.

Губернское Присутствіе.

Отчетный годъ былъ первымъ годомъ дѣятельности въ губерніи преобразованныхъ, по закону 12-го іюля 1889 г., крестьянскихъ учрежденій. Этимъ закономъ дѣятельность сихъ учрежденій раздѣлена на два рода: административную и судебную. Дѣятельность перваго рода въ 1902 г. какъ Губернскаго Присутствія, такъ и Уѣздныхъ Съѣздовъ заключалась, главнымъ образомъ, въ разрѣшеніи дѣлъ, возникшихъ еще до преобразованія Губернскаго и Уѣздныхъ по крестьянскимъ дѣламъ Присутствій. Губернскимъ Присутствіемъ въ 1902 года разрѣшено: 1) административныхъ дѣлъ: а) по жалобамъ старообрядцевъ, проживающихъ на владѣльческихъ земляхъ, или владѣльцевъ оныхъ на постановленія Уѣздныхъ Съѣздовъ объ отказѣ или признаніи за старообрядцами правъ на безсрочную аренду занимаемыхъ ими участковъ, въ силу закона 22 мая (3 іюня) 1876 г.,—31 дѣло; б) 1 дѣло о выдачѣ владѣльцу разрѣшенной выкупной ссуды, въ количествѣ 2500 р. за землю, выкупленную старообрядцами; в) по ходатайству арендаторовъ русскаго происхожденія православнаго вѣроисповѣданія о предоставленіи имъ на выкупъ арендуемыхъ земель на основаніи закона 19 января 1893 г.,—4 дѣла; г) по ходатайству лицъ о признаніи за ними чиншевыхъ правъ на основаніи закона 9-го іюня 1886 г.,—3 дѣла; д) по вопросу о вознагражденіи крестьянъ за землю, отошедшую подъ желѣзную дорогу—18 дѣлъ; е) по жалобамъ на постановленія земскихъ начальниковъ и Уѣздныхъ Съѣздовъ, относящихся до разныхъ земельныхъ споровъ между крестьянами—462 дѣла; ж) по жалобамъ на должностныхъ лицъ волостныхъ правленій—19 дѣлъ; з) по представленіямъ земскихъ начальниковъ о продажѣ имущества малолѣтнихъ крестьянъ—18 дѣлъ; и) по представленіямъ Уѣздныхъ Съѣздовъ объ увеличеніи содержанія волостнымъ старшинамъ и писарямъ—23 дѣла; і) по жалобамъ на приговоры сходовъ лицъ, удаляемыхъ изъ среды общества, и о непринятіи въ среду общества лицъ, отбывшихъ наказаніе по приговору суда—9 дѣлъ; к) объ утвержденіи добровольныхъ сдѣлокъ объ обмѣнѣ земельныхъ угодій съ уничтоженіемъ пастбищнаго сервитута—5 дѣлъ; л) 65 дѣлъ по ходатайствамъ крестьянъ о выдачѣ данныхъ на окончательно выкупленные ими участки и надѣлы единовременнымъ взносомъ выкупныхъ платежей, каковыхъ участковъ и надѣловъ въ общей сложности выкуплено на сумму 5098 р. 55 к.; данныхъ же въ отчетномъ году выдано на 525 д. 159 с., на сумму 5195 р. 28 к.; м) о признаніи правильнымъ или не дѣйствительнымъ выкупа крестьянами надѣльныхъ земель—9 дѣлъ; н) по отношеніямъ Витебской Казенной Палаты о сообщеніи свѣдѣній и заключеній по вопросу о выку-

пѣ земель—12 дѣлъ; о) объ утвержденіи сроковъ судебныхныхъ и административныхъ засѣданій Уѣздныхъ Съѣздовъ на 1902 г.—4 дѣла и п) по прочимъ предметамъ—152 дѣла. Кромѣ того, разрѣшено 589 отдѣльныхъ ходатайствъ какъ крестьянъ, такъ и лицъ другихъ сословій о выдачѣ копій съ опредѣленій Губ. Присутствія и хранящихся въ присутствіи документовъ по поземельному устройству крестьянъ, а также разнаго рода удостовѣреній и справокъ, а равно разрѣшено—405 требованій старшаго нотариуса Витебскаго Окружнаго Суда о сообщеніи свѣдѣній о свободности имѣній отъ крестьянскихъ надѣловъ, о сервитутѣ и проч.; 614 дѣлъ по ходатайствамъ волостныхъ правленій о выдачѣ страхового вознагражденія за сгорѣвшія общественныя и частныя постройки; 186 дѣлъ объ утвержденіи страховыхъ вѣдомостей на общественныя и частныя постройки, принятые на страхъ во взаимномъ губ. страхованіи; 33 дѣла по жалобамъ на земскихъ начальниковъ объ отказѣ въ выдачѣ ходаческихъ и проходныхъ свидѣтельствъ для слѣдованія въ Сибирь. Кромѣ того, въ 1902 г. Губ. Присутствіемъ собраны и представлены въ Министерство Внутреннихъ Дѣлъ свѣдѣнія: о ходѣ дѣлъ по устройству сельскихъ вѣчныхъ чиншевикомъ и о простойной платѣ судорабочимъ, а также составлены и разосланы по принадлежности таксы: лѣснымъ матеріаламъ, самовольно вырубленнымъ, о потравѣ полей и луговъ, о вознагражденіи лицамъ, призываемымъ для тушенія лѣсныхъ пожаровъ, и о вознагражденіи понятымъ, призываемымъ для присутствованія при межеваніи,—на 3-лѣтіе съ 1903 г. и 2) Дѣятельность Присутствія по судебной части заключалась въ разсмотрѣніи, при участіи лицъ судебного вѣдомства, указанныхъ въ 105 ст. Пол. 12 іюля 1889 г., кассационныхъ жалобъ на приговоры и рѣшенія Уѣздныхъ Съѣздовъ по уголовнымъ и гражданскимъ дѣламъ, возникшимъ въ волостныхъ судахъ, у городскихъ судей и земскихъ начальниковъ въ предѣлахъ ихъ компетенціи. Въ отчетномъ году Присутствіемъ разрѣшено—1484 судебныхъ дѣла, въ томъ числѣ уголовныхъ 601 и гражданскихъ—883.

По всѣмъ этимъ дѣламъ состоялось—3144 журнала и 994 резолюціи.

Всѣхъ же вообще входящихъ бумагъ по разнаго рода дѣламъ въ отчетномъ году поступило—16116, исходящихъ же по онимъ послѣдовало—16740.

Уѣздные Съѣзды и земскіе начальники.

Въ отчетномъ году Уѣздными Съѣздами разрѣшено дѣлъ: административныхъ—2193 и судебныхъ—11773 дѣла. Земскими начальниками разрѣшено: административныхъ—6146 и судебныхъ: гражданскихъ—6076 и уголовныхъ—10440.

Къ 1-му января 1903 г. въ губерніи числилось 195 волостныхъ правленій, 991 сельское общество съ 263926 ревизскихъ мужскаго пола душъ.

Въ отчетномъ году было предано суду за злоупотребленія по службѣ и другіе болѣе важныя проступки: старшинъ—9, сельскихъ старостъ—14 и волостныхъ писарей—4; уволено отъ должности безъ преданія суду за

неисправность по службѣ и маловажные проступки: старшинъ — 2, сельскихъ старостъ — 4 и волостныхъ писарей — 14; административнымъ же взысканіямъ за упущенія по службѣ подвергнуто: старшинъ — 105, сельскихъ старостъ — 381 и волостныхъ писарей — 45.

Волостными судами въ теченіе 1902 года рѣшено дѣлъ 87395, въ томъ числѣ уголовныхъ — 23694 дѣла и гражданскихъ — 63701 дѣло.

Межевыя работы заключались: а) въ отграниченіи крестьянскихъ надѣловъ отъ помѣщичьей земли, каковыхъ земель въ отчетномъ году отграничено 6340 дес. 565 кв. саж., б) въ обходѣ границъ и снятіи на планъ участковъ, предоставляемыхъ на выкупъ старообрядцамъ и православнымъ арендаторамъ, каковыхъ въ 1902 году отграничено на пространствѣ 976 дес. 1290 саж. и в) въ исправленіи чрезъ уѣздныхъ землемѣровъ выкопировокъ на отграниченные крестьянскіе надѣлы съ возобновленіемъ границъ генеральнаго и спеціальнаго межеванія, каковыхъ выкопировокъ исправлено на пространствѣ 14579 дес. 344 саж.

Въ отчетномъ году, по составленнымъ подлежащими сходами приговорамъ, рассмотрѣннымъ и утвержденнымъ Уѣздными Съѣздами, произведено съ крестьянъ мірскихъ сборовъ: а) обязательныхъ — 403282 р. 88¹/₂ к. и б) необязательныхъ — 178675 р. 19 к.

Свѣдѣнія о предметахъ, на которыя производятся означенные сборы по каждому уѣзду губерніи отдѣльно, заключаются въ прилагаемой при семъ вѣдомости.

Название уѣздовъ.	Обязательные сборы.	Необязательные сборы.
	На жалованье волостнымъ и сельскимъ должностнымъ лицамъ, на устройство и ремонтъ общественныхъ зданій, на оспопрививаніе и принятіе мѣръ противъ заразныхъ болѣзней и падежа скота, на содержаніе стоичныхъ лошадей, наемъ полицейскихъ десятскихъ и помѣщеній для арестантовъ, а также квартиръ: повивальнымъ бабкамъ, фельдшерамъ, оспопрививателямъ и полицейскимъ урядникамъ, на содержаніе дорогъ, мостовъ, междъ и перевозовъ, на призрѣніе увѣчныхъ и содержаніе карауловъ въ селеніяхъ, на уплату за лѣченіе въ больницахъ неимущихъ крестьянъ и страховыхъ премій за общественныя стренія.	На устройство и содержаніе церквей, на жалованье старостамъ и сторожамъ, на содержаніе сельскихъ училищъ и жалованье наставникамъ, попечителю, сторожамъ и кухаркамъ тѣхъ училищъ, а также на содержаніе учениковъ и оказаніе учебныхъ для нихъ пособій, на пособие новобранцамъ, на содержаніе стипендіатовъ Полоцкой учительской семинаріи, на пособие семействамъ убитыхъ и раненыхъ воиновъ, на уплату недоимокъ, разложенныхъ на общество, на устройство пожарной части и на разные мелочныя и непредвидѣнные расходы.
Витебскій	39699 р. 8 к.	19875 р. 56 к.
Велижскій	26664 " 61 "	8335 " 63 "
Городокскій	38832 " 39 "	17839 " 13 "
Дриссенскій	35575 " 6 "	12765 " 37 "
Двинскій	73017 " 61 "	21929 " 27 "
Лепельскій	49880 " 21 "	23280 " 54 "
Люцинскій	3186 " 54 ¹ / ₂ к.	776 " 74 "
Невельскій	32347 " 43 "	18493 " 85 "
Полоцкій	32125 " 80 "	17657 " 62 "
Рѣжицкій	31138 " 25 "	23334 " 1 "
Себежскій	40815 " 90 "	14387 " 51 "
Итого	403282 р. 88 ¹ / ₂ к.	178675 р. 19 к.

Въ отчетномъ году земскими начальниками, согласно циркуляровъ Министерства Внутреннихъ Дѣлъ, отъ 20 января 1897 г., за № 1, и отъ 20 января 1900 г., за № 1, а также и журнальнаго постановленія быв.

Губернскаго по крестьянскимъ дѣламъ Присутствія отъ 28 апрѣля 1898 г., разъясняющаго порядокъ разрѣшенія переселенія крестьянъ и мѣщанъ на казенныя земли въ Сибирь, выдано ходаческихъ свидѣтельствъ для осмотра и выбора въ Сибири земли 2540 лицамъ, въ семействахъ каковыхъ ходаковъ числилось 25955 душъ обоего пола; проходныхъ же свидѣтельствъ на окончательное переселеніе въ Сибирь было выдано 975 на 8007 душъ обоего пола. Возвратилось на родину побывавшихъ уже въ Сибири крестьянъ 45 семействъ, въ числѣ 380 д. обоего пола.

Взаимное губернское страхованіе

Въ отчетномъ году были приняты къ застрахованію 657711 строеній, принадлежащихъ лицамъ сельскихъ сословій, отставнымъ нижнимъ чинамъ, водвореннымъ въ уѣздахъ, мѣщанамъ, живущимъ въ селеніяхъ и мѣстечкахъ, неимѣющихъ городского устройства, священнослужителямъ, купцамъ и разночинцамъ, а также общественныя постройки крестьянъ, зданія сельскихъ лѣчебницъ, устроенныхъ и содержимыхъ на сумму губернскаго земскаго сбора, постройки на казенныхъ усадьбахъ, сельскія церкви съ причтовыми при нихъ постройками; изъ нихъ по нормальной оцѣнкѣ: каменныхъ—81, деревянныхъ 169170 и по особой оцѣнкѣ: каменныхъ—717 и деревянныхъ—487794. Всѣ эти постройки оцѣнены были при застрахованіи: по нормальной оцѣнкѣ въ 4393953 руб. и по особой оцѣнкѣ въ 39357082 руб.

Въ 1902 г. поступило: 1) процентными бумагами, купленными за наличныя деньги, полученныя за срѣзанные купоны съ $\frac{0}{100}$ бумагъ запаснаго страховаго капитала 95400 руб. и 2) наличными деньгами: а) оставшимися отъ покупки $\frac{0}{100}$ бумагъ—512 р. 48 к., в) перечисленными въ страховой сборъ изъ кредита по § 34 ст. 14 смѣты расходовъ М. В. Д. 1902 г. въ возвратъ $\frac{5}{100}$ купоннаго налога, уплаченнаго по $\frac{0}{100}$ бумагамъ 1108 р. 12 к. и г) поступило страховыхъ платежей—127120 р. 11 к.

Израсходовано: на выдачу страховыхъ вознагражденій 101982 р. 74 к., на содержаніе страховаго учрежденія 4000 р., перечислено въ § 15 доходной смѣты М. В. Д. 1902 г. на содержаніе надзора за дѣятельностію страховыхъ учреждений и обществъ—152 р. 73 к.

Получено прибыли отъ страховой операціи за 1902 г.—118065 р. 24 к.

Къ 1 января 1903 г. состоитъ запаснаго страховаго капитала въ $\frac{0}{100}$ бумагахъ—2011400 руб. и наличными деньгами—187729 р. 85 к.

Витебское Отдѣленіе Крестьянскаго Поземельнаго Банка.

Въ 1902 году (семнадцатомъ въ дѣятельности Витебскаго Отдѣленія Крестьянскаго Поземельнаго Банка) въ отдѣленіе поступило 591 заявленіе о выдачѣ въ ссуду 1838677 рублей на покупку и подъ залогъ 23124,61 десят. земли.

Въ теченіе того же 1902 года Совѣтомъ Крестьянскаго Поземельнаго Банка разрѣшено 262 ссуды 1614 домохозяевамъ (съ 4617 душ. муж. п.), приобрѣтающимъ 12037,11 десят. удобной и неудобной земли, при про-

дажной цѣнѣ въ 1159215 руб. 31 к., изъ каковой суммы 853855 руб. разрѣшены въ ссуду, а остальные 305480 р. 31 коп. уплачиваются покупателями изъ собственныхъ средствъ.

Въ томъ же году назначено къ выдачѣ 148 ссудъ на покупку 896 домохозяевами (съ 2725 душами мужскаго пола) 6192,61 десятину удобной и неудобной земли, при продажной цѣлѣ въ 565924 руб. 11¹/₂ коп., изъ коихъ 406790 руб. выданы Банкомъ въ ссуду, 151735 руб. 11¹/₂ к., изъ коихъ 406790 р. выдано банкомъ въ ссуду, 151735 р. 11¹/₂ коп. уплачены наличными деньгами, а 7399 руб. разсрочены, согласно ст. 53 Устава Банка.

Распредѣленіе продавцовъ по категоріямъ:

Дворяне и чиновники.	Военные.	Мѣщане.	Крестьяне.	Кредитныя учрежденія.	ВСЕГО.
К о л и ч е с т в о з е м л и.					
4043,69	356,34	386,24	642,20	764,14	6192,61

Кромѣ того, въ 1902 году поступило 4 заявленія отъ 8 домохозяевъ-совладѣльцевъ съ ходатайствомъ о выдачѣ въ ссуду 16038 руб. подъ залогъ 309,67 десят., купленныхъ безъ содѣйствія Крестьянскаго Поземельнаго Банка, для погашенія числящихся на этихъ земляхъ долговъ частнымъ земельнымъ банкамъ и лицамъ (ст. 99 Устава Банка).

По сдѣлкамъ этой послѣдней категоріи крестьянину Кириллу Тарасову (съ 2 душ. м. п.), подъ залогъ принадлежащихъ ему въ Городокскомъ уѣздѣ 29,25 десят. выдана ссуда въ 1000 руб., для погашенія частныхъ долговъ, сдѣланныхъ при покупкѣ этой земли.

Смоленскимъ отдѣленіемъ Государственнаго Дворянскаго Земельнаго Банка въ 1902 г., подъ залогъ имѣній Витебской губерніи выдано ссудъ 16, принято въ залогъ 58788 дес., сумма выданныхъ ссудъ—1310500 руб.

Лѣсоохранительный комитетъ.

Дѣятельность Лѣсоохранительнаго комитета выразилась въ слѣдующемъ:

1) Разрѣшено въ 1902 году расчистокъ лѣсной почвы, съ правомъ обращенія ея въ другой видъ угодій, всего на площади 8821 десят., въ 62 случаяхъ, изъ нихъ въ казенныхъ дачахъ на площади 388 дес., въ 8-ми случаяхъ, и частныхъ лицъ—8433 дес., въ 54 случаяхъ.

2) Прекращено опустошительныхъ рубокъ въ 10 случаяхъ, на площади 3452 дес.

3) Утверждено 42 плана хозяйства, на площади 15143 дес.

4) Къ концу отчетнаго года состояло освобожденныхъ отъ государственныхъ и земскихъ сборовъ, въ силу ст. 3 отд. III Высочайше утв. 23 апрѣля 1901 г. мѣнія Государ. Совѣта, защитныхъ лѣсовъ въ 11 дачахъ и искусственно разведенныхъ въ Двинскомъ уѣздѣ—540 десят.

Въ отчетномъ году состояло 3266 лѣсныхъ дачъ, подчиненныхъ надзору Лѣсоохранительнаго управленія, при общей площади 1077245 десятинь, въ томъ числѣ:

124 дачи казеннаго лѣснаго вѣдомства, съ площадью въ 228551 дес.; 1 дача удѣльнаго вѣдомства, съ площадью 8211 дес.; 49 крестьянскихъ обществъ, съ площадью 8095 дес.; 30—церквей, монастырей, городовъ и другихъ установленій, съ площадью 2688 дес., и наконецъ, 3062 дачи, принадлежащихъ частнымъ владѣльцамъ, съ площадью 829700.

Въ томъ числѣ заключается лѣсовъ: защитныхъ, на которые утверждены планы хозяйства, 12 дачъ, съ площадью 1848,65; лѣсовъ, не признанныхъ защитными, но эксплоатируемыхъ по утвержденнымъ Комитетомъ планамъ хозяйства: при сплошной рубкѣ 56 дачъ, съ площадью 59363 дес.; при выборочной—135 дачъ, съ площадью 142595 десятинъ.

Состояніе государственныхъ имуществъ въ Витебской губерніи.

Государственныя имущества Витебской губерніи составляютъ лѣса, свободныя за надѣломъ крестьянъ и постороннихъ лицъ земли и принятыя казною отъ частныхъ лицъ въ счетъ уплаты казенныхъ долговъ имущества.

Площадь казенныхъ лѣсовъ занимаетъ 233507,2 дес., въ томъ числѣ собственно удобной лѣсной почвы 169316,4 дес., земель съ оброчными статьями хозяйственнаго вѣдомства 2354,77 дес.

Изъ общаго количества лѣсовъ находится:

а) въ исключительномъ владѣніи казны	227844,3 дес.
б) общемъ	1300 „
в) спорномъ	260,7 „
и г) по-іезуитскомъ	4666 „

Въ теченіе отчетнаго 1902 г. въ казенныхъ лѣсахъ было 22 пожара, при чемъ повреждено лѣса на сумму по казенной таксѣ 3643 р. 30 к.

Дѣлъ о нарушеніи лѣснаго устава въ казенныхъ лѣсахъ въ теченіе отчетнаго года возбуждено 3277.

Нарушенія эти заключались въ самовольныхъ: рубкѣ лѣса, пастьбѣ скота, собираніи лѣсныхъ плодовъ и мха, сѣнокошеніи, постановкѣ на деревья ульевъ, охотѣ, закрытіи дорогъ, захватѣ и расчисткѣ земли, ловлѣ рыбы и незаконной мочкѣ льна.

Изъ поименованныхъ нарушеній наибольшее число—2657—приходится на самовольныя порубки лѣса, чѣмъ причинено казнѣ убытка по казенной таксѣ на 6146 р. 97¹/₂ коп.

Билетовъ на право охоты въ казенныхъ лѣсахъ въ отчетномъ году выдано было 13, за что выручено въ доходъ казны 69 руб.

VII. О ходѣ водворенія русскаго землевладѣнія въ Витебской губерніи.

Въ 1902 году отъ лицъ польскаго происхожденія перешло въ собственность лицъ русскаго происхожденія

и другихъ національностей, пользующихся правомъ
пріобрѣтенія земельной собственности, въ уѣздахъ:

1) Витебскомъ	374 дес.	798 ¹ / ₂ кв. с.
2) Двинскомъ	104 „	386 ³ / ₄ „ „
3) Невельскомъ	208 „	960 „ „
4) Себежскомъ	346 „	1468 „ „
5) Полоцкомъ	1520 „	—
6) Люцинскомъ	42 „	384 „ „

Итого 2595 дес. 1597¹/₄ кв. с.

Означенное количество земли перешло:

а) По сословіямъ:

Къ дворянамъ	1666 дес.	1290 кв. с.
„ личнымъ почетнымъ граж- данамъ	15 „	—
„ мѣщанамъ	198 „	561 ¹ / ₄ „ „
„ крестьянамъ	715 „	2146 „ „

Итого 2595 дес. 1597¹/₄ кв. с.

б) По происхожденію:

Къ великоруссамъ	1700 дес.	90 кв. с.
„ бѣлоруссамъ	791 „	1120 ¹ / ₂ „ „
„ латышамъ	17 „	1254 „ „
„ уроженцамъ Прибал. губ.	86 „	1532 ³ / ₄ „ „

Итого 2595 дес. 1597¹/₄ „ „

в) По вѣроисповѣданію:

Къ православнымъ	2431 дес.	1972 ¹ / ₂ кв. с.
„ раскольникамъ	18 „	1200 „ „
„ лютеранамъ	104 „	386 ³ / ₄ „ „
„ крестьянамъ р. католикамъ	41 „	438 „ „

Итого 2595 дес. 1597¹/₄ кв. с.

На право пріобрѣтенія земельной собственности,
расположенной внѣ городовъ и мѣстечекъ, въ отчетномъ
году было выдано 3249 лицамъ 1156 свидѣтельствъ,
отказано же въ выдачѣ таковыхъ 227 лицамъ.

Лица, получившія свидѣтельства, распредѣляются:

а) По сословіямъ:

Дворянъ	110
Купцовъ	10
Мѣщанъ	147
Крестьянъ	2982

Итого 3249

б) По происхожденію (національностямъ):

Великоруссовъ	241
Бѣлоруссовъ	2775
Латышей	227
Урожен. Прибалт. губ.	3
Нѣмцевъ	3

Итого 3249

в) По вѣроисповѣданіямъ:

Православныхъ	2810
Католиковъ	296
Раскольниковъ	107
Лютеранъ	36

Итого 3249

Лица, коимъ отказано въ выдачѣ свидѣтельствъ на пріобрѣтеніе земельной собственности, распредѣляются:

а) По сословіямъ:

Дворянъ	14
Почетныхъ гражданъ	3
Купцовъ	2
Мѣщанъ	39
Крестьянъ	169

Итого 227

б) По національностямъ:

Великоруссовъ	39
Бѣлоруссовъ	101
Нѣмецкаго происхожденія	19
Литовцевъ	3
Латышей	64
Евреевъ (принявшихъ православіе)	1

Итого 227

в) По вѣроисповѣданіямъ:

Православныхъ	111
Католиковъ	62
Раскольниковъ	8
Лютеранъ	46

Итого 227

На основаніи Высочайшаго повелѣнія 4 го марта 1899 года, Господину Министру Внутреннихъ Дѣлъ предоставлено право разрѣшать, въ изъятіе изъ закона 10 декабря 1865 года, безъ испрошенія на то каждый разъ Высочайшаго соизволенія, пріобрѣтеніе въ семь краѣ земельныхъ имуществъ мѣстными уроженцами дворянами и мѣщанами католическаго исповѣданія, ведущими крестьянскій образъ жизни и лично занимающимися земледѣліемъ, съ тѣмъ, чтобы общее количество земли, состоящее въ собственности пріобрѣтателя земельного имущества, а также неотдѣльныхъ членовъ его семьи, не превышало вмѣстѣ съ покупаемымъ участкомъ шестидесяти (60) десятинъ.

На основаніи сего Высочайшаго повелѣнія, было выдано 23 свидѣтельства 29 лицамъ на право пріобрѣтенія до 444 десятинъ.

При этомъ получили свидѣтельства:

Дворяне	16
Мѣщане	13

Итого 29

Отказано въ выдачѣ свидѣтельствъ 30 лицамъ.



Вѣдомость

о посѣвѣ и урожаѣ хлѣбовъ въ Витебской
губерніи

за 1902 годъ.

ПОСЪЯНО ЧЕТВЕР

Название уѣздовъ.

		Озимой пшеницы.	Ржи.	Яровой пшеницы.	Овса.	Ячменя.	Гречихи.
Витебскій	у крестьянъ	83	27760	411	30105	5114	—
	„ частныхъ владѣльцевъ	80	14311	275	22913	3217	—
Велижскій	у крестьянъ	155	18300	186	31817	2333	—
	„ частныхъ владѣльцевъ	43	3182	20	7201	317	—
Городокскій	у крестьянъ	240	28154	535	30804	8153	575
	„ частныхъ владѣльцевъ	25	5305	153	9180	1240	35
Двинскій	у крестьянъ	406	36356	192	20471	16640	99
	„ частныхъ владѣльцевъ	451	10021	134	16137	5693	54
Дриссенскій	у крестьянъ	168	25292	98	15599	8247	10
	„ частныхъ владѣльцевъ	160	8642	39	11464	2506	14
Лепельскій	у крестьянъ	691	28908	558	21403	11635	23
	„ частныхъ владѣльцевъ	925	16676	439	15490	7831	30
Люцинскій	у крестьянъ	37	26346	50	13158	11811	12
	„ частныхъ владѣльцевъ	340	11293	84	10298	6880	9
Невельскій	у крестьянъ	492	28407	154	34812	6895	950
	„ частныхъ владѣльцевъ	131	7455	92	10011	1956	236
Полоцкій	у крестьянъ	109	30017	520	20014	10627	—
	„ частныхъ владѣльцевъ	185	12796	391	11744	5069	—
Рѣжицкій	у крестьянъ	133	29202	75	16378	15699	—
	„ частныхъ владѣльцевъ						
Себежскій	у крестьянъ	92	23412	230	12551	8828	—
	„ частныхъ владѣльцевъ	108	6610	108	6956	3921	—
Итого	у крестьянъ	2606	302154	2999	247112	105982	1669
	„ частныхъ владѣльцевъ	2448	96291	1726	121394	38630	378
В С Е Г О по губерніи . . .		5054	398445	4725	368506	144612	2047

Т Е Й:

СОБРАНО ЧЕТВЕРТЕЙ:


Прочихъ яровыхъ хлѣбовъ.	Картофеля.	Озимой пшеницы.	Ржи.	Яровой пшеницы.	Овса.	Ячменя.	Гречихи.	Прочихъ яровыхъ хлѣбовъ.	Картофеля.
1148	40152	207	97963	1136	109168	16963	—	2262	139713
645	25665	251	47822	722	80335	10272	—	1141	68025
574	22138	489	71426	627	101634	6207	—	1309	67793
84	3467	160	17834	64	23262	1043	—	212	10456
2350	37437	600	98539	1338	92412	18344	863	4700	93592
405	6745	63	19165	434	35830	2780	53	810	20127
6714	62930	1641	129446	632	77262	49849	153	12577	180050
1365	17192	2114	40497	424	69876	14985	129	5432	72338
2332	27567	441	82073	297	53427	15633	40	5326	47036
1047	9130	480	30247	90	41989	5513	28	2617	21912
3696	50939	2514	97382	1542	64513	18093	45	6222	105495
3184	34636	3941	62504	1432	52865	13956	86	5567	87071
2017	24718	84	91812	105	37948	25596	13	2944	54264
1729	12355	876	41094	252	29584	15895	2	4568	30116
2614	34251	1572	86937	323	91137	15622	1366	4852	83737
788	6668	455	25241	210	30662	3630	341	4309	17704
2971	36339	362	91829	1185	54234	23768	—	4410	83990
950	17518	563	40913	828	30588	11335	—	1474	42315
3131	36914	602	95225	188	48738	37252	—	3030	89324
3128	25215	218	70122	570	30236	16564	—	3588	48471
1111	19190	331	22159	306	18249	8884	—	1519	30615
30675	398600	8730	1012774	7943	760709	243991	2480	51220	993465
11308	152566	9228	347476	4762	413240	88293	639	27649	400709
41983	551166	17958	1360230	12705	1173949	332284	3119	78869	1394174

Вѣдомость

о состояніи скотоводства въ Витебской губерніи

за 1902 годъ.

ГОРОДА И УЪЗДЫ.		Лошадей.	Коровъ.	Овецъ.	Свиней.	Козъ.	ВСЕГО.
Г. Витебскъ		1127	646	—	785	387	2945
Уѣздъ съ зашт. гор. Суражемъ: у крестьянъ		18899	28276	28417	19408	669	95669
у другихъ владѣльцевъ		4163	9794	7954	2966	245	25122
Г. Велижъ		407	852	13	905	402	2579
Уѣздъ: у крестьянъ		22621	29814	25144	12049	1370	90998
„ другихъ владѣльцевъ		3600	8079	2555	2899	600	17733
Г. Городокъ		415	1047	103	860	59	2484
Уѣздъ: у крестьянъ		20129	41017	35695	17811	994	115646
„ другихъ владѣльцевъ		2699	6995	5667	2306	118	17785
Г. Двинскъ		1378	295	9	570	225	2477
Уѣздъ: у крестьянъ		21964	35007	40966	17860	164	113961
„ другихъ владѣльцевъ		8365	12026	8290	5862	116	34659
Г. Дрисса		93	152	—	223	15	483
Уѣздъ: у крестьянъ		12751	21213	20570	11884	171	66589
„ другихъ владѣльцевъ		6790	9905	13520	4366	130	34711
Г. Лепель		750	675	545	820	486	3276
Уѣздъ: у крестьянъ		17948	32568	42540	35260	1189	129505
„ другихъ владѣльцевъ		14517	11243	13783	10975	719	51237
Г. Люцинъ		370	504	60	764	2	1700
Уѣздъ: у крестьянъ		16498	27518	19430	22835	320	86601
„ другихъ владѣльцевъ		9244	20064	10156	14195	71	53730
Г. Невель		380	450	45	285	309	1469
Уѣздъ: у крестьянъ		22821	39939	38590	17343	3311	122004
„ другихъ владѣльцевъ		3531	12566	9917	3350	620	29984
Г. Полоцкъ		320	155	—	250	83	808
Уѣздъ: у крестьянъ		17311	26438	27299	17214	337	88599
„ другихъ владѣльцевъ		8789	15141	13540	9880	148	47498
Г. Рѣжица		139	95	—	220	40	494
Уѣздъ: у крестьянъ		12964	30609	23863	21727	25	89188
„ другихъ владѣльцевъ		8950	20496	11173	13143	112	53874
Г. Себежъ		74	160	—	189	10	433
Уѣздъ: у крестьянъ		14534	23294	20287	10706	1187	70008
„ другихъ владѣльцевъ		4163	9794	7954	2966	245	25122
ИТОГО	въ городахъ	5453	5031	775	5871	2018	19148
	„ уѣздахъ: у крестьянъ	198440	333693	322801	204097	9737	1068768
	„ другихъ владѣльцевъ	74811	136103	104509	72908	3124	391455
ВСЕГО въ губерніи		278704	474827	428085	282876	14879	1479371



Вѣдомость

о среднихъ торговыхъ цѣнахъ на земледѣль-
ческіе продукты въ Витебской губерніи по
мѣсяцамъ

за 1902 годъ.

М ъ с я ц ы .	Куль ржаной муки.				Четверть ржи.				Четверть пшеницы		Пудъ муки пше-ничной.	
	Въ 9 пуд.		Въ 7 пуд. 10 фун.		Въ 9 пуд.		Въ 7 пуд. 10 фун.		въ 9 пуд.			
	Руб.	К.	Руб.	К.	Руб.	К.	Руб.	К.	Руб.	К.	Руб.	К.
Январь	8	43 ³ / ₄	6	72	6	86 ³ / ₄	5	54	9	33 ³ / ₄	2	17
Февраль	8	51 ¹ / ₂	6	86	7	2	5	63 ¹ / ₂	9	28	2	10
Мартъ	8	48	6	80 ³ / ₄	6	98 ¹ / ₄	5	58	8	99 ³ / ₄	2	24
Апрѣль	8	76	6	91 ¹ / ₂	7	11 ³ / ₄	5	73 ¹ / ₄	8	95 ³ / ₄	2	26
Май	8	84	7	5	7	53 ¹ / ₂	5	99 ¹ / ₄	9	39	2	30 ³ / ₄
Июнь	9	11 ³ / ₄	7	32 ¹ / ₄	7	66 ³ / ₄	6	12	9	37	2	27 ¹ / ₂
Юль	9	8	7	24	7	64 ¹ / ₂	6	4 ¹ / ₂	9	37	2	30 ¹ / ₄
Августъ	9	28	7	43 ³ / ₄	7	81 ³ / ₄	6	18 ³ / ₄	9	28	2	26 ³ / ₄
Сентябрь	8	78	6	83 ¹ / ₄	7	18 ³ / ₄	5	66 ¹ / ₄	9	7	2	28 ¹ / ₂
Октябрь	8	91 ³ / ₄	6	90 ¹ / ₂	7	37	5	64	9	5 ¹ / ₂	2	28 ¹ / ₂
Ноябрь	9	17 ¹ / ₂	7	32	7	58 ¹ / ₄	6	2 ¹ / ₄	9	12	2	7 ³ / ₄
Декабрь	9	1 ¹ / ₄	7	15	7	56	5	92 ¹ / ₂	9	9 ¹ / ₄	2	29 ¹ / ₂

Четверть крупы въ 8 пудовъ.						Пудъ сѣна.		Четверть гороху въ 9 пуд.		Четверть картофеля.		Четверть овса сухого въ 5 пуд. 20 фун.		Пудъ соломы.	
Овсяной.		Гречневой.		Ячной.											
Руб.	К.	Руб.	К.	Руб.	К.	Руб.	К.	Руб.	К.	Руб.	К.	Руб.	К.	Руб.	К.
17	21 ¹ / ₂	13	47	10	87 ³ / ₄	—	36 ³ / ₄	10	24 ¹ / ₄	3	26	4	10 ³ / ₄	—	21 ¹ / ₂
17	22 ¹ / ₄	13	69 ³ / ₄	10	94 ³ / ₄	—	37 ¹ / ₂	9	94 ¹ / ₂	3	20	4	24 ³ / ₄	—	21 ³ / ₄
17	73	13	69 ³ / ₄	11	10 ¹ / ₂	—	40	9	89 ¹ / ₂	3	7 ³ / ₄	4	56 ¹ / ₄	—	23
18	27	13	83 ³ / ₄	10	96 ¹ / ₂	—	46	10	84	2	95 ¹ / ₂	4	82 ¹ / ₂	—	27
18	17 ¹ / ₄	13	60	11	22 ¹ / ₄	—	69	11	40 ¹ / ₄	3	23 ¹ / ₂	5	31	—	29 ¹ / ₂
18	14 ¹ / ₄	13	82 ¹ / ₂	11	23	—	58	11	84 ¹ / ₂	3	18 ¹ / ₂	5	25	—	28 ¹ / ₂
18	88 ¹ / ₄	14	1 ¹ / ₄	11	32 ¹ / ₄	—	47	11	71	3	83	5	50	—	29
18	95 ¹ / ₂	14	10	11	50	—	36 ¹ / ₂	12	1	3	75 ¹ / ₄	5	12 ¹ / ₄	—	27 ¹ / ₂
18	1 ¹ / ₂	13	40 ¹ / ₂	11	7	—	32	10	96 ¹ / ₄	3	18 ¹ / ₄	4	70 ¹ / ₂	—	24 ³ / ₄
18	20 ¹ / ₂	13	46 ¹ / ₄	11	1 ¹ / ₂	—	34	11	46	3	25	4	30 ¹ / ₂	—	23
17	98 ³ / ₄	13	8 ¹ / ₄	10	70	—	33 ¹ / ₄	11	65	3	32 ¹ / ₂	4	21 ¹ / ₄	—	23
17	91 ¹ / ₂	12	75 ¹ / ₄	10	80 ¹ / ₂	—	33 ¹ / ₄	12	10	3	52	4	7 ³ / ₄	—	23 ¹ / ₂

Вѣдомость

о среднихъ цѣнахъ на главнѣйшіе продукты
по городамъ Витебской губерніи

за 1902 годъ.

Название предметовъ и мѣсяцевъ.	Витебскъ.		Велижъ.		Городокъ.	
	Руб.	Коп.	Руб.	Коп.	Руб.	Коп.

январь	8	55	8	10	6	75
февраль	8	55	8	10	7	20
мартъ	8	55	7	95	7	20
апрѣль	8	55	7	65	7	43
май	8	55	9	—	7	83
іюнь	8	55	9	—	8	55
іюль	8	55	9	—	8	55
августъ	9	—	9	—	9	45
сентябрь	9	—	9	—	7	65
октябрь	9	—	9	45	7	65
ноябрь	9	—	9	45	8	77 ¹ / ₂
декабрь	8	10	9	45	8	10

январь	2	40	2	10	2	40
февраль	2	40	2	10	2	40
мартъ	2	40	2	10	2	—
апрѣль	2	40	2	30	2	—
май	2	40	2	30	1	95
іюнь	2	40	2	30	2	5
іюль	2	40	2	30	2	5
августъ	2	40	2	30	2	5
сентябрь	2	40	2	30	2	20
октябрь	2	40	2	30	2	20
ноябрь	2	40	2	30	1	92 ¹ / ₂
декабрь	2	40	2	30	2	20

январь	12	80	13	—	12	80
февраль	12	80	13	40	13	60
мартъ	12	80	14	40	13	50
апрѣль	12	80	14	40	13	60
май	12	80	15	20	13	60
іюнь	12	80	13	60	13	40
іюль	12	80	13	60	13	40
августъ	14	40	13	60	12	80
сентябрь	14	40	13	60	12	80
октябрь	14	40	13	60	11	20
ноябрь	14	40	12	—	11	20
декабрь	11	20	12	—	11	20

январь	10	80	12	35	10	80
февраль	10	80	12	35	10	80
мартъ	10	80	8	77 ¹ / ₂	10	80
апрѣль	10	80	11	70	10	80
май	10	80	13	5	10	80
іюнь	10	80	13	5	11	70
іюль	10	80	13	5	11	70
августъ	10	80	13	5	11	70
сентябрь	10	80	13	5	11	70
октябрь	10	80	13	5	10	80
ноябрь	10	80	13	5	11	70
декабрь	10	80	13	5	12	15

январь	4	26	3	65	3	85
февраль	4	26	3	65	4	2
мартъ	4	26	3	98 ¹ / ₂	4	13
апрѣль	4	41	3	85	4	29
май	5	8 ¹ / ₂	4	81 ¹ / ₄	4	95
іюнь	4	81	4	81 ¹ / ₂	4	26
іюль	4	70	4	81 ¹ / ₄	4	3
августъ	4	96	4	81 ¹ / ₂	4	68
сентябрь	4	12 ¹ / ₂	4	35	3	85
октябрь	3	41	4	35	2	89
ноябрь	3	41	4	35	3	7 ¹ / ₂
декабрь	3	30	4	12 ¹ / ₂	2	75

Двинскъ.	Дрисса.	Лепель.	Люцинъ.	Невель.	Полоцкъ.	Рѣжица.	Себежъ.	
							Руб.	Коп.

9	27 ¹ / ₂	8	90	7	25	10	35	7	65	8	48 ¹ / ₂	8	97 ¹ / ₂	8	55
9	22 ¹ / ₂	8	90	7	25	10	35	8	10	8	47 ¹ / ₂	8	97 ¹ / ₂	8	55
8	65	8	90	7	25	10	53	8	5	8	47 ¹ / ₂	8	97 ¹ / ₂	8	77 ¹ / ₂
9	35	9	60	7	45	10	53	8	5	8	37 ¹ / ₂	9	40	10	—
9	—	8	50	7	85	10	53	9	—	8	50	9	40 ¹ / ₂	9	45
9	—	9	25	7	85	10	53	9	90	8	77 ¹ / ₂	9	45	9	45
9	—	9	25	8	10	10	53	9	45	8	55	9	45	9	4
9	45	9	25	8	10	10	53	9	90	8	50	9	45	9	45
9	36 ¹ / ₂	8	50	8	10	10	53	7	65	7	97	9	58 ¹ / ₂	9	25
9	36 ¹ / ₂	9	25	8	10	10	53	7	20	7	97	9	58 ¹ / ₂	10	—
9	36 ¹ / ₂	9	25	8	10	11	43	9	—	7	97	9	58 ¹ / ₂	9	—
9	36 ¹ / ₂	9	25	8	90	9	80	9	45	8	75	9	60	9	—

2	20	—	—	1	75	2	50	1	60	—	—	—	—	2	—
2	40	3	—	1	75	2	50	1	60	—	—	—	—	—	—
2	40	2	—	1	75	2	50	2	—	1	90	2	30	2	—
2	10	2	10	2	30	2	40	2	40	2	3	2	33	2	50
2	40	2	50	2	30	2	40	2	40	2	—	2	33	2	20
2	40	2	50	2	30	2	40	2	40	2	—	2	30	2	—
2	40	2	50	2	30	2	40	2	40	1	90	2	30	2	40
2	40	2	50	2	30	2	40	2	40	1	90	2	30	2	—
2	10	2	50	2	30	2	40	2	40	2	—	2	25 ¹ / ₂	2	30
2	10	2	50	2	30	2	40	2	40	2	—	2	25 ¹ / ₂	2	30
2	10	2	50	2	30	2	40	2	40	2	10	2	25 ¹ / ₂	2	30

13	15	12	38	14	75	14	80	14	40	11	65	12	55	15	90
13	55	12	38	14	75	15	50	14	40	12	15	12	55	15	90
13	40	12	38	14	75	16	—	14	40	12	15	12	70	14	20
13	80	13	23 ¹ / ₂	14	75	15	20	14	40	12	21	13	52 ¹ / ₂	14	30
12	80	12	—	10	90	15	20	14	40	12	60	13	57 ¹ / ₂	16	80
12	80	15	—	10	90	15	20	16	—	12	80	12	80	16	80
12	80	15	—	14	75	15	20	16	—	12	80	12	80	15	—
12	80	15	—	14	75	15	20	16	—	12	80	12	80	15	—
13	30	12	—	14	75	13	60	13	60	12	41	13	25	13	75
12	55	15	—	14	75	14	40	12	80	12	41	13	25	13	75
12	55	15	—	14	50	13	60	12	80	12	41	13	25	12	20
12	55	15	—	14	50	13	60	12	80	12	—	13	25	12	20

9	90	8	90	10	—	11	25	12	—	8	23	9	45	5	—
10	32 ¹ / ₂	8	90	10	—	11	25	8	50	8	5	9	45	9	—
10	18 ¹ / ₂	8	90	9	—	12	60	10	80	8	5	9	45	9	50
11	12 ¹ / ₂	10	85	9	90	12	60	12	60	8	95	9	92 ¹ / ₂	10	—
12	15	10	—	10	50	12	60	13	50	9	90	9	93	10	—
12	15	14	—	10	50	12	60	13	—	11	70	10	80	10	—
12	15	14	—	10	75	12	60	—	—	11	25	10	80	10	—
12	15	14	—	10	75	12	60	—	—	11	25	10	80	10	—
11	12 ¹ / ₂	10	—	10	75	12	60	—	—	9	90	10	20	9	50
11	—	14	—	10	75	14	40	—	—	9	90	10	40	9	50
11	—	14	—	11	50	14	40	9	—	9	90	10	20	12	60
11	—	14	—	11	50	16	20	9	90	11	70	10	20	12	60

4	40	3	92	4	—	4	39 ¹ / ₂	3	85	4	30	4	46	4	10
4	55	3	92	4	—	4	95	4	10	4	73	4	46	4	10
4	90	3	92	4	—	6	40 ¹ / ₂	4	40	4	73	4	46	5	—
5	23 ¹ / ₂	4	77	4	70	6	40 ¹ / ₂	4	75	4	74 ¹ / ₂	4	63	5	30
5	77 ¹ / ₂	5	70	4	90	6	40	4	75	4	80 ¹ / ₂	4	70	6	10
5	57 ¹ / ₂	5	—	4	90	6	40	5	50	5	50	4	90	6	10
5	50	5	—	4	90	6	40 ¹ / ₂	5	—	4	15	4	95	6	10
5	50	5	—	4	90	6	40 ¹ / ₂	5	25	4	20	4	95	5	70
4	80	5	70	4	70	5	80	4	40	3	91 ¹ / ₂	5	13	5	—
4	62	3	15	4	70	5	80	4	40	3	91 ¹ / ₂	5	12	5	—
4	62	3	40	4	50	5	80	3	85	3	91 ¹ / ₂	5	12 ¹ / ₂	4	30
4	62	3	40	4	50	5	80	3	55	3	40	5	12 ¹ / ₂	4	30

Вѣдомость

о среднихъ цѣнахъ на рабочія руки
по Витебской губерніи

за 1902 годъ.

ПОДЕННАЯ ПЛАТА.

УѢЗДЫ.

Рабочему конному.		Рабочему пѣшему.				Работ	
На содержа- ніи нанима- теля.		На содержа- ніи нанимаю- щагося.		На содержа- ніи нанима- теля.		На содержа- ніи нанима- теля.	
Руб.	Коп.	Руб.	Коп.	Руб.	Коп.	Руб.	Коп.

Витебскій	1	—	1	50	—	50	—	75	—	30
Велижскій	—	85	1	35	—	60	—	87	—	28
Городокскій	—	91 ^{1/2}	1	26 ^{1/2}	—	52 ^{1/2}	—	77 ^{1/2}	—	30
Двинскій	1	—	1	42 ^{1/2}	—	42 ^{1/2}	—	65	—	23 ^{1/2}
Дриссенскій	1	25	1	75	—	57	—	80	—	35
Лепельскій	—	70	1	20	—	50	—	70	—	35
Людинскій	1	30	2	—	—	50	—	70	—	35
Невельскій	—	90	1	25	—	50	—	72 ^{1/2}	—	27 ^{1/2}
Полоцкій	—	91 ^{1/2}	1	25	—	37 ^{1/2}	—	56 ^{1/2}	—	22 ^{1/2}
Рѣжницкій	1	23	1	56	—	60	—	73 ^{1/2}	—	30
Себежскій	1	30	1	80	—	55	—	70	—	30

ПОМѢСЯЧНАЯ ПЛАТА.

ПОДЕСЯТИННАЯ ПЛАТА.

ницѣ.

На содержа- ніи нанимаю- щейся.		На содержа- ніи нанима- теля.		На содержа- ніи нанимаю- щагося.		Работнику.		Работницѣ.			
На содержа- ніи нанима- ющей.		На содержа- ніи нанима- ющего.		На содержа- ніи нанима- ющей.		На содержа- ніи нанима- ющего.		На содержа- ніи нанима- ющей.		На содержа- ніи нанимаю- щейся.	
Руб.	Коп.	Руб.	Коп.	Руб.	Коп.	Руб.	Коп.	Руб.	Коп.	Руб.	Коп.

—	40	6	50	8	50	7	—	12	—	4	—	8	—
—	40	—	—	—	—	8	—	12	33	3	67	6	67
—	42 ^{1/2}	—	—	—	—	9	—	13	50	3	—	9	—
—	38	4	25	6	37 ^{1/2}	7	41 ^{1/2}	12	66 ^{1/2}	3	65	7	13
—	50	6	—	8	—	4	50	9	—	3	—	7	—
—	50	—	—	—	—	6	—	10	—	3	75	8	—
—	50	—	—	—	—	5	—	10	—	3	—	6	—
—	37 ^{1/2}	—	—	—	—	5	50	11	—	3	25	6	50
—	30	4	50	6	26 ^{1/2}	5	31 ^{1/2}	10	33	3	—	5	70
—	45	7	50	9	50	6	62 ^{1/2}	11	50	3	25	6	50
—	50	8	—	11	—	8	—	13	—	4	50	8	—

Вѣдомость

о промыслахъ въ волостяхъ Витебской губернии

за 1902 годъ.


Наименование промысловъ.	Витебскій.			Велижскій.			Городонскій.			Двинскій.			Дриссенскій.		
	Мужчинъ.	Женщинъ.	Общій за-работокъ.	Мужчинъ.	Женщинъ.	Общій за-работокъ.	Мужчинъ.	Женщинъ.	Общій за-работокъ.	Мужчинъ.	Женщинъ.	Общій за-работокъ.	Мужчинъ.	Женщинъ.	Общій за-работокъ.
Лѣсопромышленность	10	—	Руб. 4000	—	—	Руб. —	—	—	Руб. —	28	—	Руб. 8400	10	—	Руб. 20000
Возка лѣса на сплавные пункты . .	510	—	9750	4222	—	61518	600	—	12000	248	—	23560	3130	—	62600
Гонка лѣса	175	—	3650	1735	10	25100	300	—	6000	230	—	30500	135	—	6750
Рубка лѣса и дрова	442	—	4700	1885	—	14000	330	—	6700	355	—	49700	1000	—	40000
Сидка смолы и гонка дегтя	28	—	1280	5	—	75	10	—	320	4	—	480	22	—	550
Выжиганіе угля	—	—	—	—	—	—	13	—	130	6	—	900	8	—	176
Лѣсным издѣлія	54	—	740	—	—	—	—	—	—	—	—	—	24	—	630
Тельжный и санный	108	—	2020	258	—	2410	200	—	6000	40	—	3000	47	—	470
Столярный	31	—	1140	62	—	1990	50	—	2000	76	—	9500	150	—	2800
Плотничество	183	—	3795	254	—	6580	130	—	5200	30	—	3000	105	—	6700
Постройка барокъ и лодокъ	1	—	1000	4	—	200	—	—	—	23	—	1380	—	—	—
Скотопромышленность	6	—	900	—	—	—	—	—	—	42	—	5250	—	—	—
Выдѣлка овчинъ	28	—	2365	27	—	980	28	—	2800	44	—	4400	—	—	—
Шорный	37	—	1795	9	—	385	20	—	500	102	—	8670	—	—	—
Сѣдѣльный	—	—	—	—	—	—	1	—	50	5	—	600	—	—	—
Сапожный	136	—	5400	89	—	5020	172	—	4100	258	—	24510	151	—	9550
Малярный	3	—	250	4	—	190	7	—	210	16	—	1520	—	—	—
Каменотелный	2	—	200	—	—	—	125	—	3225	1076	—	16400	2	—	50
Кирпичный	56	—	2065	15	—	1400	23	—	2875	62	—	4960	—	—	—
Слесарный	4	—	410	2	—	250	1	—	100	20	—	3000	—	—	—
Кузнечный	66	—	4280	62	—	3680	86	—	8170	154	—	18480	105	—	10500
Стекольный	50	14	12630	8	—	190	33	—	660	193	—	14475	—	—	—
Портняжый	82	—	4260	94	—	5035	144	—	11550	192	—	18505	—	—	—
Валяніе валенокъ	7	1	390	2	—	100	12	—	648	—	—	—	—	—	—
Извозъ	85	—	3570	280	—	4840	100	—	3200	52	—	6240	70	—	3500
Горшечный	20	—	1160	13	—	290	3	—	210	10	—	650	—	—	—
Отхожій	80	20	7051	—	—	—	756	30	36942	5720	470	404350	200	—	10000
Бондарный	22	—	360	689	—	6245	110	—	330	34	—	1700	30	—	1000
Кожевенный	10	—	400	1	—	100	2	—	200	94	—	12220	16	—	900
Ткаческій	—	—	—	—	—	—	—	—	—	—	—	—	—	—	—
Рыболовство	24	—	2605	44	—	970	16	—	2240	39	—	3900	35	—	2200
Пчеловодство	—	—	—	6	—	60	23	—	460	2	—	200	—	—	—
Огородничество	3	3	120	—	—	—	—	—	—	18	—	2160	—	—	—
Ильщички	—	—	—	—	—	—	—	—	—	—	—	—	—	—	—
Итого	2246	38	82286	9770	10	141608	3355	30	116820	9173	470	827610	5240	—	178406

Лепельскій.	Люцинскій.	Невельскій.	Полоцкій.	Рѣжичнй.	Себежскій.	Итого въ уѣздахъ.																
						Мужчинъ.	Женщинъ.	Общій за-работокъ.														
—	—	—	—	—	—	—	—	—	1	—	3000	49	—	Руб. 35400								
340	—	2720	2300	—	57500	285	—	2850	1164	—	19745	293	—	9962	350	—	3500	13442	—	265705		
5250	20	79050	1080	—	21600	102	—	4080	930	—	15360	38	—	1140	230	—	8500	10205	30	201730		
304	—	4256	1540	—	30800	568	—	4544	960	—	11320	433	—	9959	118	—	1770	7995	—	177749		
3	—	600	3	—	76	104	—	1560	19	—	920	22	2	432	20	—	1000	240	2	7292		
—	—	—	2	—	40	17	—	170	24	—	240	8	1	126	10	—	250	88	1	2032		
51	—	510	—	—	—	45	—	495	440	—	9500	—	—	—	—	—	—	—	—	614	—	11875
32	—	960	36	—	2340	30	—	1050	88	—	3768	59	—	2655	45	—	1800	943	—	26473		
117	—	8190	75	—	6740	52	—	1820	27	—	1340	220	—	17160	50	—	3000	913	—	55680		
375	—	20625	187	—	11220	292	—	8760	92	—	7820	432	—	36720	170	—	8500	2250	—	118920		
7	—	1190	—	—	—	—	—	—	3	—	450	2	—	24	1	—	100	41	—	4344		
—	—	—	10	—	2000	1	—	50	4	—	320	—	—	—	—	—	—	—	—	63	—	8520
57	1	2900	32	—	1920	48	—	1920	18	—	1200	44	—	1848	22	—	1430	348	1	21763		
16	—	800	16	—	1200	7	—	280	11	—	625	13	—	754	6	—	300	237	—	15309		
5	—	350	—	—	—	—	—	—	5	—	50	2	—	30	—	—	—	—	—	18	—	1080
289	—	18785	177	—	14160	201	—	10050	65	—	4740	323	—	17765	100	—	5500	1961	—	119580		
16	—	1600	10	—	750	1	—	30	21	—	1412	8	—	360	1	—	60	87	—	6382		
8	—	400	—	—	—	—	—	—	—	—	—	—	—	—	—	—	—	—	—	1213	—	165305
74	—	3700	52	—	4160	24	—	600	206	—	9995	42	15	3135	200	12	9540	734	27	4248		
11	—	880	10	—	850	5	—	100	12	—	840	8	—	800	3	—	195	76	—	7425		
163	—	16300	171	—	23940	92	—	3680	53	—	5200	208	—	16224	117	—	9360	1277	—	119814		
31	—	1550	16	—	720	16	—	240	15	—	1230	21	—	735	5	—	250	388	14	32680		
199	19	16350	168	—	16800	143	—	3575	53	—	3900	141	16	10990	56	—	2520	1272	35	93485		
11	—	110	—	—	—	26	—	780	11	—	300	2	—	40	3	—	225	74	1	2593		
650	—	65000	100	—	13000	140	—	2000	450	—	9410	63	—	5040	60	—	2700	2050	—	119330		
23	2	1250	5	—	650	10	—	300	35	—	4000	24	—	610	70	—	2100	213	2	11210		
1883	41	96200	5013	500	832080	4619	647	315960	465	—	12450	4837	1525	381720	9363	2094	662660	32936	5327	2759413		
83	—	660	15	—	600	2	—	40	27	—	1020	51	—	1530	15	—	450	1028	—	13935		
13	—	1300	30	—	2250	3	—	300	16	—	4070	167	—	10354	5	—	275	357	—	32369		
—	—	—	—	—	—	—	—	—	—	—	—	—	—	—	—	—	—	—	—	—	—	—
—	—	—	—	—	—	—	—	—	—	—	—	—	—	—	—	—	—	—	—	—	—	—
127	1	10240	40	—	2000	178	—	8900	32	—	960	86	6	4600	34	—	3960	655	7	42575		
1	—	150	—	—	—	37	—	9250	—	—	—	11	—	132	5	—	300	85	—	2227		
1	—	300	5	5	600	—	—	—	—	—	—	4	—	540	1	—	90	32	8	3810		
—	—	—	—	—	—	—	—	—	—	—	—	—	—	—	—	—	—	—	—	—	—	—
10090	84	356926	11093	505	1047995	7048	647	375859	5246	—	132215	7564	1565	535545	11063	2106	733475	81888	5455	4528745		

Вѣдомость

о числѣ ремесленниковъ въ городахъ
Витебской губерніи

за 1902 годъ.



Вѣдомость

о фабрикахъ и заводахъ по Витебской губерніи

за 1902 годъ.

Вѣдомость

о торговыхъ оборотахъ и прибыляхъ по
торговымъ и промышленнымъ заведеніямъ
въ Витебской губерніи

за 1902 годъ.

Название городовъ и уѣздовъ.	Торговыхъ предпріятій.								Промышленныхъ предпріятій.				По бесплатнымъ билетамъ.		ИТОГО.			
	1-го разряда.		2-го разряда.		3-го разряда.		4-го разряда.		2-го разряда.		3-го разряда.		Оборо-товъ.	Прибы-лей.	Оборо-товъ.	Прибы-лей.		
	Оборо-товъ.	Прибы-лей.	Оборо-товъ.	Прибы-лей.	Оборо-товъ.	Прибы-лей.	Оборо-товъ.	Прибы-лей.	Оборо-товъ.	Прибы-лей.	Оборо-товъ.	Прибы-лей.						
	Руб.	Руб.	Руб.	Руб.	Руб.	Руб.	Руб.	Руб.	Руб.	Руб.	Руб.	Руб.	Руб.	Руб.	Руб.	Руб.	Руб.	
Витебскъ	3598000	172000	5680000	341000	2178000	159000	483000	45300	—	—	272000	22700						
Уѣздъ	—	—	338000	24500	518000	50700	39000	6300	—	—	—	—						
Велижъ	—	—	611000	42400	414000	38700	90000	9000	—	—	—	—						
Уѣздъ	20000	2000	210000	19200	378000	40800	42000	5900	—	—	—	—						
Городокъ	—	—	257000	12300	228000	19700	44000	5100	—	—	—	—						
Уѣздъ	—	—	55000	4600	170000	13900	57000	5900	—	—	—	—						
Двинскъ	10354000	159500	7635000	495000	3912000	319900	937000	96700	—	—	716000	52200						
Уѣздъ	7000	600	758000	61100	1777000	177000	144000	20700	—	—	401000	30000						
Дрисса	—	—	270000	16600	197000	14000	18000	2700	—	—	—	—						
Уѣздъ	—	—	296000	22400	390000	32000	32000	4900	—	—	200000	20000						
Лепель	—	—	59000	4600	132000	14400	73000	6900	—	—	—	—						
Уѣздъ	—	—	289000	17200	399000	35400	221000	21700	—	—	42000	—						
Люцинъ	—	—	381000	26100	352000	24300	48000	5300	—	—	—	—						
Уѣздъ	196000	5400	695000	46200	856000	54500	47000	7200	—	—	—	—						
Невель	814000	57400	837000	64000	882000	76000	74000	10900	—	—	—	—						
Уѣздъ	—	—	96000	7000	316000	32000	27000	5500	—	—	—	—						
Полоцкъ	—	—	1350000	88500	1148000	107000	263000	25200	—	—	—	—						
Уѣздъ	—	—	81000	6100	356000	28000	76000	6500	—	—	21000	2100						
Рѣжина	411000	12400	967000	50000	664000	51600	78000	7700	—	—	—	—						
Уѣздъ	—	—	342000	17500	422000	31000	87000	7500	—	—	—	—						
Себежъ	—	—	285000	16200	302000	23600	49000	4900	—	—	—	—						
Уѣздъ	—	—	153000	10600	297000	22200	14000	1200	—	—	—	—						
И Т О Г О	15400000	409300	21645000	1394100	16288000	1365700	2943000	313500	—	—	1652000	127000						
Кромѣ того предпріятія, подлежащія публичной отчетности:																		
по г. Витебску	116821000	20600	12739000	14000	2793000	11000	—	—	201000	—	120000	—						
„ „ Двинску	201120000	60500	20254000	42400	405000	3100	—	—	—	—	606000	27900						
„ „ Полоцку	—	—	—	—	8586000	17900	—	—	—	—	—	—						
И Т О Г О	317941000	81400	32993000	56400	11784000	32000	—	—	201000	—	726000	27900						

Название городовъ и уѣздовъ.	Торговыхъ предпріятій.								Промышленныхъ предпріятій.				По бесплатнымъ билетамъ.		ИТОГО.		
	1-го разряда.		2-го разряда.		3-го разряда.		4-го разряда.		2-го разряда.		3-го разряда.		Оборо-товъ.	Прибы-лей.	Оборо-товъ.	Прибы-лей.	
	Оборо-товъ.	Прибы-лей.	Оборо-товъ.	Прибы-лей.	Оборо-товъ.	Прибы-лей.	Оборо-товъ.	Прибы-лей.	Оборо-товъ.	Прибы-лей.	Оборо-товъ.	Прибы-лей.					
	Руб.	Руб.	Руб.	Руб.	Руб.	Руб.	Руб.	Руб.	Руб.	Руб.	Руб.	Руб.	Руб.	Руб.	Руб.	Руб.	Руб.
Витебскъ	417000	21600	423000	29000	76000	6600	81000	8100	321000	36600	20000	2100	13549000	844000			
Уѣздъ	93000	14000	92000	12200	97000	18800	26000	4100	18000	3900	—	—	1221000	135000			
Велижъ	—	—	—	—	—	—	3000	300	23000	3400	3000	300	1144000	94100			
Уѣздъ	—	—	59000	6200	83000	12200	71000	8500	11000	1600	1000	100	875000	96500			
Городокъ	—	—	12000	1800	—	—	13000	2600	13000	3100	1000	300	568000	44900			
Уѣздъ	115000	10000	91000	9300	79000	8500	44000	9300	8000	1600	2000	400	621000	63500			
Двинскъ	180000	19200	431000	34900	171000	17400	244000	28300	380000	52400	51000	4900	25011000	1281400			
Уѣздъ	185000	22500	138000	15300	53000	7800	17000	2000	15000	1600	4000	700	3499000	339300			
Дрисса	—	—	—	—	—	—	300	100	5000	1000	—	—	490300	34400			
Уѣздъ	—	—	—	—	—	—	13000	2000	4700	700	4000	1000	940000	83100			
Лепель	—	—	—	—	—	—	6000	300	2000	200	9000	1100	281000	27500			
Уѣздъ	378000	11700	40000	3200	46000	6100	30000	3400	9000	1200	300	100	1454300	100000			
Люцинъ	—	—	5000	500	3000	300	7000	400	9000	1500	—	—	805000	58400			
Уѣздъ	79000	4700	127000	13800	137000	13200	41000	14800	6000	700	1000	100	2185000	160600			
Невель	—	—	75000	8800	27000	2700	8000	1600	30000	3800	—	—	2747000	225200			
Уѣздъ	23000	7100	225000	23000	85000	7800	38000	6200	2000	400	—	—	812000	89000			
Полоцкъ	46000	4600	—	—	12000	1300	32000	3000	60000	5700	10000	800	2921000	236100			
Уѣздъ	15000	1500	215000	21500	102000	10000	28000	2300	14000	1200	—	—	908000	79200			
Рѣжина	—	—	50000	5000	47000	4700	4000	300	19000	2600	1000	100	2241000	134400			
Уѣздъ	200000	10000	20000	2000	116000	11600	48000	7700	9000	2400	—	—	1244000	89700			
Себежъ	—	—	—	—	3000	300	1000	100	12000	1500	—	—	652000	46600			
Уѣздъ	84000	8400	130000	11800	40000	4000	26000	2600	21000	3900	—	—	765000	64700			
И Т О Г О	1815000	135300	2133000	198300	1196000	135600	769000	106600	998000	132200	94600	10000	64933600	4327600			
Кромѣ того предпріятія, подлежащія публичной отчетности:																	
по г. Витебску	—	—	—	—	—	—	—	—	—	—	—	—	192674000	45600			
„ „ Двинску	146000	12000	6000	3900	—	—	—	—	—	—	—	—	222537000	150100			
„ „ Полоцку	—	—	—	—	—	—	—	—	—	—	—	—	8586000	17900			
И Т О Г О	146000	12000	6000	3900	—	—	—	—	—	—	—	—	363797000	213600			

Вѣдомость

о числѣ торговыхъ и промышленныхъ заведеній
въ Витебской губерніи

за 1902 годъ.

Название городовъ и уѣздовъ.	ТОРГОВЫХЪ ПРЕДПРІЯТІЙ			
	1-го разряда.	2-го разряда.	3-го разряда.	4-го разряда.
Витебскъ	22	222	364	443
Витебскій уѣздъ	—	27	200	71
Велижъ	—	42	134	177
Велижскій уѣздъ	1	21	126	81
Городокъ	—	32	116	97
Городокскій уѣздъ	—	9	72	38
Двинскъ	23	243	633	644
Двинскій уѣздъ	1	52	437	248
Дрисса	—	26	108	30
Дриссенскій уѣздъ	—	32	209	54
Лепель	—	6	39	58
Лепельскій уѣздъ	—	17	144	257
Люцинъ	—	33	105	90
Люцинскій уѣздъ	3	76	284	72
Невель	5	49	197	151
Невельскій уѣздъ	—	8	88	47
Полоцкъ	—	64	230	350
Полоцкій уѣздъ	—	11	108	106
Рѣжица	3	66	194	99
Рѣжицкій уѣздъ	—	26	158	142
Себежъ	—	26	96	63
Себежскій уѣздъ	—	13	88	25
Итого	58	1101	4130	3343
Кромѣ того, предпрія, подлежащія публичной отчетности:				
по г. Витебску	1	2	1	—
„ „ Двинску	7	8	3	—
„ „ Полоцку	—	—	3	—
Итого	8	10	7	—

ПРОМЫШЛЕННЫХЪ ПРЕДПРІЯТІЙ							По без- платнымъ билетамъ	ИТОГО.
2-го разряда.	3-го разряда.	4-го разряда.	5-го разряда.	6-го разряда.	7-го разряда.	8-го разряда.		
—	3	4	17	9	12	114	18	1228
—	—	13	11	29	14	15	—	380
—	—	—	—	—	2	23	2	380
—	—	—	3	5	8	17	1	263
—	—	—	1	—	3	11	2	262
—	—	3	8	15	37	3	2	187
—	5	2	20	22	43	143	26	1804
—	3	4	6	9	7	15	7	789
—	—	—	—	—	1	4	—	169
—	1	—	—	3	9	5	1	314
—	—	—	—	1	1	5	—	110
—	1	2	6	12	34	13	1	487
—	—	—	1	1	2	4	—	236
—	—	2	5	17	39	4	1	503
—	—	—	4	4	1	20	—	431
—	—	1	9	17	27	3	—	200
—	—	1	—	2	6	47	8	708
—	1	1	11	28	21	13	—	300
—	—	—	1	6	2	16	2	389
—	—	1	2	19	32	10	—	390
—	—	—	—	1	1	7	—	194
—	—	2	10	9	39	24	—	210
—	14	36	115	209	341	516	71	9934
1	2	—	—	—	—	—	—	7
—	1	1	1	—	—	—	—	21
—	—	—	—	—	—	—	—	3
1	3	1	1	—	—	—	—	31

TABLE OF CONTENTS

101	1	10	10	10	10	10	10	10
102	1	10	10	10	10	10	10	10
103	1	10	10	10	10	10	10	10
104	1	10	10	10	10	10	10	10
105	1	10	10	10	10	10	10	10
106	1	10	10	10	10	10	10	10
107	1	10	10	10	10	10	10	10
108	1	10	10	10	10	10	10	10
109	1	10	10	10	10	10	10	10
110	1	10	10	10	10	10	10	10
111	1	10	10	10	10	10	10	10
112	1	10	10	10	10	10	10	10
113	1	10	10	10	10	10	10	10
114	1	10	10	10	10	10	10	10
115	1	10	10	10	10	10	10	10
116	1	10	10	10	10	10	10	10
117	1	10	10	10	10	10	10	10
118	1	10	10	10	10	10	10	10
119	1	10	10	10	10	10	10	10
120	1	10	10	10	10	10	10	10
121	1	10	10	10	10	10	10	10
122	1	10	10	10	10	10	10	10
123	1	10	10	10	10	10	10	10
124	1	10	10	10	10	10	10	10
125	1	10	10	10	10	10	10	10
126	1	10	10	10	10	10	10	10
127	1	10	10	10	10	10	10	10
128	1	10	10	10	10	10	10	10
129	1	10	10	10	10	10	10	10
130	1	10	10	10	10	10	10	10
131	1	10	10	10	10	10	10	10
132	1	10	10	10	10	10	10	10
133	1	10	10	10	10	10	10	10
134	1	10	10	10	10	10	10	10
135	1	10	10	10	10	10	10	10
136	1	10	10	10	10	10	10	10
137	1	10	10	10	10	10	10	10
138	1	10	10	10	10	10	10	10
139	1	10	10	10	10	10	10	10
140	1	10	10	10	10	10	10	10
141	1	10	10	10	10	10	10	10
142	1	10	10	10	10	10	10	10
143	1	10	10	10	10	10	10	10
144	1	10	10	10	10	10	10	10
145	1	10	10	10	10	10	10	10
146	1	10	10	10	10	10	10	10
147	1	10	10	10	10	10	10	10
148	1	10	10	10	10	10	10	10
149	1	10	10	10	10	10	10	10
150	1	10	10	10	10	10	10	10

151	1	10	10	10	10	10	10	10
152	1	10	10	10	10	10	10	10
153	1	10	10	10	10	10	10	10
154	1	10	10	10	10	10	10	10
155	1	10	10	10	10	10	10	10
156	1	10	10	10	10	10	10	10
157	1	10	10	10	10	10	10	10
158	1	10	10	10	10	10	10	10
159	1	10	10	10	10	10	10	10
160	1	10	10	10	10	10	10	10
161	1	10	10	10	10	10	10	10
162	1	10	10	10	10	10	10	10
163	1	10	10	10	10	10	10	10
164	1	10	10	10	10	10	10	10
165	1	10	10	10	10	10	10	10
166	1	10	10	10	10	10	10	10
167	1	10	10	10	10	10	10	10
168	1	10	10	10	10	10	10	10
169	1	10	10	10	10	10	10	10
170	1	10	10	10	10	10	10	10
171	1	10	10	10	10	10	10	10
172	1	10	10	10	10	10	10	10
173	1	10	10	10	10	10	10	10
174	1	10	10	10	10	10	10	10
175	1	10	10	10	10	10	10	10
176	1	10	10	10	10	10	10	10
177	1	10	10	10	10	10	10	10
178	1	10	10	10	10	10	10	10
179	1	10	10	10	10	10	10	10
180	1	10	10	10	10	10	10	10

Вѣдомость

о движеніи населенія въ Витебской губерніи

за 1902 годъ.

Города и уѣзды.	Число браковъ.	Ч И С Л О Р О Д И В					
		Законнорожденныхъ.			Внѣбрачныхъ.		
		Муж.	Жен.	Об. пола.	Муж.	Жен.	Об. пола.
Витебскъ	580	1342	954	2296	195	89	194
Уѣздъ	922	2816	2636	5452	108	89	197
Велижъ	105	279	265	544	6	2	8
Уѣздъ	683	2703	2655	5358	51	43	94
Городокъ	28	114	83	197	1	—	1
Уѣздъ	726	2841	2738	5579	74	67	141
Двинскъ	521	1409	1210	2619	67	58	125
Уѣздъ	937	2846	2559	5405	106	106	212
Дрисса	34	92	56	148	2	—	2
Уѣздъ	597	2145	2028	4173	75	67	142
Лепель	47	113	94	207	2	2	4
Уѣздъ	1110	3729	3505	7234	96	123	219
Люцинъ	98	215	184	399	4	9	13
Уѣздъ	759	2594	2387	4981	72	58	130
Невель	55	196	149	345	1	3	4
Уѣздъ	750	2682	2661	5343	134	114	248
Полоцкъ	143	305	341	646	25	12	37
Уѣздъ	905	2857	2751	5608	108	107	215
Рѣжица	95	180	159	339	7	25	32
Уѣздъ	675	2178	2122	4300	60	66	126
Себежъ	28	108	79	187	1	1	2
Уѣздъ	720	2169	2061	4230	51	30	81
Итого въ городахъ . . .	1734	4353	3574	7927	221	201	422
„ „ уѣздахъ . . .	8784	29560	28103	57663	935	870	1805
ВСЕГО въ губерніи . . .	10518	33913	31677	65590	1156	1071	2227

Ш И Х С Я.			Число умершихъ.			Прибыль или убыль.
В С Е Г О.						
Муж.	Жен.	Об. пола.	Муж.	Жен.	Об. пола.	
1447	1043	2490	753	575	1328	+ 1162
2924	2725	5649	1687	1555	3242	+ 2407
285	267	552	205	210	415	+ 137
2754	2698	5452	1767	1684	3451	+ 2001
115	83	198	46	47	93	+ 105
2915	2805	5720	1689	1543	3232	+ 2488
1476	1268	2744	757	668	1425	+ 1319
2952	2665	5617	1583	1340	2923	+ 2694
94	56	150	33	47	80	+ 70
2220	2095	4315	1382	1265	2647	+ 1668
115	96	211	68	57	125	+ 86
3825	3628	7453	2062	2021	4083	+ 3370
219	193	412	125	107	232	+ 180
2666	2445	5111	1419	1354	2773	+ 2338
197	152	349	101	102	203	+ 146
2816	2775	5591	1628	1492	3120	+ 2471
330	353	683	233	221	454	+ 229
2965	2858	5823	1579	1437	3016	+ 2807
187	184	371	115	110	225	+ 146
2238	2188	4426	1269	1173	2442	+ 1984
109	80	189	57	36	93	+ 96
2220	2091	4311	1170	1055	2225	+ 2086
4574	3775	8349	2493	2180	4673	+ 3676
30495	28973	59468	17235	15919	33154	+26314
35069	32748	67817	19728	18099	37827	+29990

Вѣдомость

о податяхъ и недоимкахъ по Витебской губерніи

за 1902 годъ.


Роды податей.	Слѣдовало поступить.				Вновь причислено.			
	Недоимокъ.		Оклада.		Недоимокъ.		Оклада.	
	Руб.	К.	Руб.	К.	Руб.	К.	Руб.	К.
I.								
Государственный налогъ съ недвижимыхъ имуществъ	12823	86	105000	—	—	—	—	—
Пени	—	—	—	—	1334	12	—	—
Итого	12823	86	105000	—	1334	12	—	—
Государственный квартирный налогъ	1022	84	32270	—	—	—	—	—
Штрафа	—	—	—	—	570	25	—	—
Пени	—	—	—	—	643	7	—	—
Итого	1022	84	32270	—	1213	32	—	—
Государственный поземельный налогъ:								
Съ земель: крестьянъ бывш. помѣщичьихъ	237	55	12187	43	5	79	44	9
" " " государственныхъ	—	20	5362	50	—	—	—	—
" частныхъ владѣльцевъ всѣхъ сословій	5456	70	22693	43	524	76	32	70
" Главнаго Управленія Удѣловъ	—	—	369	75	—	—	—	—
" принадлежащихъ городамъ	64	3	168	7	2	30	—	—
Итого	5758	48	40772	18	532	85	76	79
Процентный сборъ съ имѣній лицъ польскаго происхожденія	7368	99	—	—	208	42	—	—
Выкупные платежи съ крестьянъ:								
бывш. помѣщичьихъ	2638	43	894552	27	74	97	140	76
особыхъ взносов	—	—	—	—	—	—	—	—
бывшихъ государственныхъ особыхъ взносов	434	69	219861	46	186	96	16	58
Итого	3073	12	1114413	73	261	93	157	34
Земскихъ сборовъ:								
Губернской повинности совместно со сборами на содержаніе духовенства, училищъ и причтovyя постройки:								
Съ крестьянъ бывш. помѣщичьихъ	2201	53	123395	75	58	8	442	44
" " " государственныхъ	3419	14	54286	70	—	—	—	—
" частныхъ землевладѣльцевъ	103040	40	228256	80	6786	36	349	3
" Главнаго Управленія Удѣловъ	—	—	3650	92	—	—	—	—
" земель городскихъ	5389	88	2736	31	369	47	—	—
" земель и лѣсовъ вѣдомства государственныхъ имуществъ	21448	80	21445	65	—	—	—	—
" фабрикъ и заводовъ	9134	55	9940	99	4328	78	3267	48
" налога съ недвижимыхъ имуществъ	3936	25	27167	60	585	49	26250	—
" частной повинности съ дворянскихъ имѣній	17283	59	35472	92	1020	95	209	24
Тоже съ земель Главнаго Управленія Удѣловъ	—	—	863	85	—	—	—	—
Недоимокъ по отмѣненнымъ сборамъ	501	7	166	16	—	—	—	—
Итого	166355	21	507383	65	13149	13	30518	19
А всего	196402	50	1799839	56	16699	77	30752	32

Исключено.	Взыскано.				Осталось къ 1 января 1903 г.									
	Недоимокъ.		Оклада.		Недоимокъ.		Оклада.		Недоимокъ.		Оклада.		ВСЕГО.	
	Руб.	К.	Руб.	К.	Руб.	К.	Руб.	К.	Руб.	К.	Руб.	К.	Руб.	К.
	461	—	—	—	6592	87	97532	30	5769	99	7467	70	13237	69
	2	89	—	—	1331	23	—	—	—	—	—	—	—	—
	463	89	—	—	7924	10	97532	30	5769	99	7467	70	13237	69
	120	75	68	—	252	24	31474	57	649	85	727	43	1377	28
	—	—	—	—	570	25	—	—	—	—	—	—	—	—
	—	8	—	—	641	69	—	—	1	30	—	—	1	30
	120	83	68	—	1464	18	31474	57	651	15	727	43	1378	58
	—	—	31	71	217	43	11536	1	25	91	663	80	689	71
	—	—	5	60	—	4	5116	87	—	16	240	3	240	19
	17	85	250	40	4574	21	16532	21	1389	40	5943	52	7332	92
	—	—	—	—	—	—	180	38	—	—	180	37	180	37
	—	—	6	52	30	60	116	4	35	73	45	51	81	24
	17	85	294	23	4822	28	33481	51	1451	20	7073	23	8524	43
	—	—	—	—	4694	8	—	—	2883	33	—	—	2883	33
	100	87	29302	16	849	76	813285	53	1762	77	52105	34	53868	11
	—	—	—	—	—	—	6525	8	—	—	—	—	—	—
	31	30	354	41	96	95	207568	96	493	40	11954	67	12448	7
	—	—	—	—	—	—	3549	62	—	—	—	—	—	—
	132	17	29656	57	946	71	1020854	49	2256	17	64060	1	66316	18
	—	—	—	—	—	—	10074	70	—	—	—	—	—	—
	—	—	346	76	2207	89	115983	10	51	72	7508	33	7560	5
	—	—	57	55	—	23	51234	98	3418	91	2994	17	6413	8
	206	39	2380	41	60638	64	160571	97	48981	73	65653	45	114635	18
	—	—	—	—	—	—	1825	46	—	—	1825	46	1825	46
	—	—	56	1	369	43	1090	71	5389	92	1589	59	6979	51
	19570	53	—	38	1392	78	21445	27	485	49	—	—	485	49
	345	35	358	23	6642	55	8490	69	6475	43	4359	55	10834	98
	191	56	—	—	2008	66	48786	11	2321	52	4631	49	6953	1
	4	1	608	94	12705	60	26006	45	5594	93	9066	77	14661	70
	—	—	863	85	—	—	—	—	—	—	—	—	—	—
	—	—	—	—	166	16	15	7	334	91	151	9	486	—
	20317	84	4672	13	86131	94	435449	81	73054	56	97779	90	170834	46
	21052	58	34690	93	105983	29	1618792	68	86066	40	177108	27	263174	74

Роды податей.	Слѣдовало поступить.				Вновь причислено.			
	Недоимокъ.		Оклада.		Недоимокъ.		Оклада.	
	Руб.	К.	Руб.	К.	Руб.	К.	Руб.	К.
Кромѣ того:								
Особыхъ взносов	—	—	—	—	—	—	—	—
Штрафъ за пропускъ по ревизіи душъ и недодачу въ срокъ ревизскихъ сказокъ . . .	498	49	—	—	225	—	—	—
II.								
Податныхъ недоимокъ разсроченныхъ:								
Государственного поземельнаго налога	17	13	—	—	—	—	—	—
Губернскаго земскаго сбора съ налога недвижимыхъ имуществъ	3670	40	—	—	—	—	—	—
Выкупныхъ платежей	1042	29	—	—	—	—	—	—
Губернскихъ повинностей	7736	44	—	—	—	—	—	—
Частной повинности съ дворянскихъ имѣній	27	68	—	—	24	25	—	—
Итого	12493	94	—	—	24	25	—	—
III.								
Другихъ разныхъ взысканій:								
Лѣснаго Департамента	11513	19	—	—	—	—	—	—
Департамента Государственнаго казначейства	85540	6	—	—	202918	75 *)	—	—
„ Неокладныхъ сборовъ	112051	72	—	—	9680	98	—	—
„ Торговли и мануфактуръ	20976	21	—	—	108662	86	—	—
Крѣпостныхъ пошлинъ	24216	28	—	—	287	80	—	—
Министерства Внутреннихъ Дѣлъ	690003	2	—	—	68400	—	—	—
Министерства Юстиціи	8448	50	—	—	13340	51	—	—
Итого	952748	98	—	—	403290	90	—	—
А всего вообще	1162143	91	1799839	56	420239	92	30752	32
Особыхъ взносов	—	—	—	—	—	—	—	—

*) Въ томъ числѣ разсроч. на будущіе годы 200000 р.

Исключено.				Взыскано.				Осталось къ 1 января 1903 г.					
Недоимокъ.		Оклада.		Недоимокъ.		Оклада.		Недоимокъ.		Оклада.		ВСЕГО.	
Руб.	К.	Руб.	К.	Руб.	К.	Руб.	К.	Руб.	К.	Руб.	К.	Руб.	К.
—	—	—	—	—	—	10074	70	—	—	—	—	—	—
—	—	—	—	17	26	—	—	706	23	—	—	706	23
6	85	—	—	—	—	—	—	10	28	—	—	10	28
917	60	—	—	—	—	—	—	2752	80	—	—	2752	80
428	84	—	—	—	—	—	—	613	45	—	—	613	45
1613	58	—	—	—	—	—	—	6122	86	—	—	6122	86
23	20	—	—	—	—	—	—	28	73	—	—	28	73
2990	7	—	—	—	—	—	—	9528	12	—	—	9528	12
1070	62	—	—	61	74	—	—	10380	83	—	—	10380	83
828	69	—	—	1172	64	—	—	286457	48	—	—	286457	48
971	70	—	—	7119	33	—	—	113641	67	—	—	113641	67
1397	32	—	—	110334	34	—	—	17907	41	—	—	17907	41
12015	52	—	—	103	60	—	—	12384	96	—	—	12384	96
17283	72	—	—	6587	34	—	—	734531	96	—	—	734531	96
5343	91	—	—	2368	56	—	—	14076	54	—	—	14076	54
38911	48	—	—	127747	55	—	—	1189380	85	—	—	1189380	85
62954	13	34690	93	233748	10	1618792	68	1285681	60	177108	27	1462789	87
—	—	—	—	—	—	10074	70	—	—	—	—	—	—



Вѣдомость

о распредѣленіи срочныхъ недоимокъ, оставшихся
къ 1 января 1903 года по городамъ и уѣздамъ
Витебской губерніи.

Наименованіе городовъ и уѣздовъ.	Государственнаго квартирнаго налога.		По государственному нагогу съ недвижимыхъ имуществъ.		По государственному поземельному налогу.		По % сбору.		На содержаніе духовенства.	
	Руб.	К.	Руб.	К.	Руб.	К.	Руб.	К.	Руб.	К.
Г. Витебскъ	780	28	5110	13	—	—	—	—	—	—
Витебскій уѣздъ	—	—	609	12	842	2	169	79	—	—
Г. Велижъ	65	90	1170	30	53	76	—	—	—	—
Велижскій уѣздъ	—	—	77	24	809	52	3	81	—	—
Г. Городокъ	2	—	40	—	—	—	—	—	—	—
Городокскій уѣздъ	—	—	—	—	174	6	—	—	—	—
Г. Двинскъ	426	50	2931	36	—	—	—	—	—	—
Двинскій уѣздъ	—	—	23	88	441	69	—	—	—	—
Г. Дрисса	6	40	139	38	3	70	—	—	—	—
Дриссенскій уѣздъ	—	—	191	73	868	89	—	—	—	—
Г. Лепель	3	50	—	—	22	98	—	—	—	—
Лепельскій уѣздъ	—	—	67	—	874	40	—	—	—	—
Г. Люцинъ	4	50	—	—	—	—	—	—	—	—
Люцинскій уѣздъ	—	—	—	—	2439	81	—	—	—	—
Г. Невель	41	75	19	51	—	—	—	—	—	—
Невельскій уѣздъ	—	—	—	—	515	16	—	—	—	—
Г. Полоцкъ	28	—	2627	73	—	—	—	—	—	—
Полоцкій уѣздъ	—	—	2	37	342	51	—	—	—	—
Г. Рѣжица	15	—	173	46	—	—	—	—	—	—
Рѣжицкій уѣздъ	—	—	51	—	888	78	2709	73	—	—
Г. Себежъ	4	75	3	48	—	80	—	—	—	—
Себежскій уѣздъ	—	—	—	—	246	35	—	—	—	—
Итого	по городамъ	1378	58	12215	35	81	24	—	—	—
	„ уѣздамъ	—	—	1022	34	8443	19	2883	33	—

По выкупнымъ платежамъ.	Перебранныхъ срочныхъ крестьянскихъ платежей.		По земскимъ сборамъ.		По ссуднымъ долгамъ.		По разнымъ взысканіямъ.		Штрафа за пропускъ по ревизіи душъ.		В С Е Г О.			
	Руб.	К.	Руб.	К.	Руб.	К.	Руб.	К.	Руб.	К.	Руб.	К.		
—	—	—	—	—	1006	75	—	—	252955	19	—	—	259852	35
44	98	—	—	14180	13	—	—	10862	54	75	—	—	26783	58
—	—	—	—	2426	55	—	—	20333	55	—	—	—	24050	6
96	95	—	—	10322	12	—	—	2954	36	—	—	—	14264	—
—	—	—	—	2212	16	—	—	4003	92	—	—	—	6258	8
1897	62	—	—	8126	15	—	—	2685	73	—	—	—	12883	56
—	—	—	—	2276	65	—	—	285959	3	222	12	—	291815	66
18828	51	—	—	12351	81	—	—	7988	97	128	7	—	39762	93
—	—	—	—	434	87	—	—	42182	25	—	—	—	42766	60
12711	48	—	—	18319	62	—	—	15300	78	—	—	—	47392	50
—	—	—	—	4931	41	—	—	94400	25	60	—	—	99418	14
2208	22	—	—	13360	13	—	—	25041	5	—	—	—	41550	80
—	—	—	—	45	20	—	—	4710	18	—	—	—	4759	88
965	9	—	—	46059	30	—	—	5424	25	—	—	—	54888	45
—	—	—	—	49	84	—	—	14523	6	—	—	—	14634	16
10862	50	—	—	7031	2	—	—	4557	23	—	—	—	22965	91
*) 70	43	—	—	260	62	—	—	72233	81	212	34	—	75432	93
2878	12	—	—	6543	29	—	—	64560	77	8	70	—	74335	76
—	—	—	—	—	—	—	—	49596	12	—	—	—	49784	58
13714	81	—	—	17351	66	—	—	2091	65	—	—	—	36807	63
—	—	—	—	288	47	—	—	5753	99	—	—	—	6051	49
2037	47	—	—	3256	71	—	—	1262	17	—	—	—	6802	70
70	43	—	—	13932	52	—	—	846651	35	494	46	—	874823	93
66245	75	—	—	156901	94	—	—	142729	50	211	77	—	378437	82
											Сверхъ того разсроченныхъ		209528	12

*) За плацевые участки.

Вѣдомость

о доходахъ, дѣйствительно поступившихъ
въ городахъ Витебской губерніи

за 1902 годъ.

Название города.

ДОХОДЫ ОБЫКНОВЕННЫЕ.

	Съ городскихъ недвижимыхъ имуществъ и оброчн. хъ статей.		За проходы и проездъ по городскимъ сооружениямъ и за стоянку судовъ.		Одночного сбора съ недвижимыхъ имуществъ.		Съ документовъ на право производства торговли и промысловъ.		Съ трактирныхъ заведений, постоялыхъ дворовъ и съѣстныхъ лавочекъ.		Съ извозного и перевозного промысловъ.		Съ лошадей и экипажей, со- держанныхъ частными людьми.		Съ соблж.		Съ засвидѣтельствования протестовъ и представленія въ извѣстную разную актовъ.		За клейменіе мѣръ и вѣсовъ.	
	Руб.	К.	Руб.	К.	Руб.	К.	Руб.	К.	Руб.	К.	Руб.	К.	Руб.	К.	Руб.	К.	Руб.	К.	Руб.	К.
Витебскъ	29767	84	—	—	56376	12	6876	30	4931	30	4825	20	449	—	748	17	3425	9	8	15
Велижъ	5788	46	—	—	6345	23	671	60	366	—	27	20	—	—	—	—	81	23	3	11
Городокъ	3767	7	—	—	933	89	358	50	275	—	—	—	—	—	—	—	52	74	—	25
Двинскъ	62196	20	—	—	35419	68	7763	81	7014	56	11757	50	—	—	—	—	1299	71	40	80
Дрисса	2135	45	—	—	1309	13	303	26	259	65	181	—	—	—	—	—	53	86	—	—
Лепель	6902	57	—	—	1730	16	125	70	—	—	9	—	—	—	—	—	130	22	—	—
Людвинъ	5800	71	—	—	1026	10	368	50	282	37	48	—	—	—	—	—	88	31	—	—
Невель	7644	93	—	—	7597	24	1169	15	979	40	—	—	—	—	—	—	673	61	—	—
Полоцкъ	16642	31	—	—	6239	7	2013	93	941	—	2544	82	313	—	—	—	247	61	1	43
Рѣжица	9492	6	—	—	4600	61	1074	75	1014	25	298	—	—	—	—	—	468	93	16	—
Себежъ	3359	8	—	—	344	24	340	40	95	—	—	—	—	—	—	—	111	60	—	—
Суражъ	1027	12	—	—	405	30	222	50	30	—	—	—	—	—	—	—	—	—	—	—
Итого	154523	80	—	—	122326	77	21308	40	16188	53	19690	72	762	—	748	17	6632	91	69	74

ДОХОДЫ ЧРЕЗВЫЧАЙНЫЕ.

	Съ аукционныхъ продажъ движимаго имущества.		Съ привозимыхъ въ городъ и отвозимыхъ изъ него товаровъ.		Мелочные и случайные.		Итого.		Изъ недоимокъ.		Изъ городскихъ капиталовъ.		Прибылей отъ городскихъ банковъ.		Отъ казны.		Изъ местныхъ земскихъ сборовъ.		Изъ другихъ источниковъ.		Итого.		Остатки къ 1 января 1902 г.		Всего доходовъ.	
	Руб.	К.	Руб.	К.	Руб.	К.	Руб.	К.	Руб.	К.	Руб.	К.	Руб.	К.	Руб.	К.	Руб.	К.	Руб.	К.	Руб.	К.	Руб.	К.	Руб.	К.
Витебскъ	—	—	—	—	6077	45	113484	62	16400	14	—	—	—	—	68560	80	—	—	2800	—	87760	94	1524	50	202770	76
Велижъ	—	—	—	—	71	—	13353	83	—	—	181	39	—	—	—	—	—	—	212	33	393	72	—	—	13747	55
Городокъ	—	—	—	—	18	15	5405	60	903	10	—	—	—	—	441	39	—	—	210	4	1554	53	—	—	6960	13
Двинскъ	—	—	—	—	463	21	125955	47	11157	59	—	—	8426	50	86694	76	—	—	9370	74	115649	59	1025	44	242630	50
Дрисса	—	—	—	—	89	31	4331	66	—	—	1767	59	—	—	841	1	—	—	—	—	2608	60	159	78	7100	4
Лепель	72	46	—	—	—	—	8970	11	200	10	—	—	—	—	1024	65	—	—	300	—	1524	75	9	—	10503	86
Людвинъ	36	26	—	—	30	—	7680	25	884	75	5495	95	—	—	881	76	—	—	150	—	7412	46	—	—	15092	71
Невель	52	—	—	—	163	49	18279	82	50	95	—	—	—	—	672	14	—	—	—	—	723	9	—	—	19002	91
Полоцкъ	—	—	—	—	255	84	29219	1	1869	15	—	—	2254	70	919	95	—	—	—	—	5043	80	—	—	34262	81
Рѣжица	—	—	—	—	403	87	17368	47	1778	76	1500	—	—	—	—	—	56	—	281	20	3615	96	—	—	20984	43
Себежъ	—	—	—	—	324	84	4575	16	3903	28	—	—	—	—	659	50	—	—	566	60	5129	38	—	—	9704	54
Суражъ	—	—	—	—	88	39	1773	31	1180	59	—	—	—	—	—	—	200	—	—	—	1380	59	—	—	3153	90
Итого	160	72	—	—	7985	55	350397	31	38328	41	8944	93	10681	20	160697	96	256	—	13890	91	232797	41	2718	72	585913	44

Вѣдомость

о расходахъ, дѣйствительно произведенныхъ
въ городахъ Витебской губерніи

за 1902 годъ.

Название городовъ.

РАСХОДЫ

	Содержание городского общественного управления.		Содержание городских общественных зданий и памятниковъ.		Уплата суммъ по городскимъ займамъ и обязательствамъ.		Выдача пособій.		Содержание учебныхъ заведеній.		Содержание благотворительныхъ заведеній.		Содержание другихъ общественныхъ заведеній.		Пособіе казнь.		Отправление воинскаго постоя и другихъ воинскихъ потребностей.		Отопленіе и освѣщеніе тюрьмы.		Содержание городского врача и другихъ медицинскихъ служителей.		Содержание чиновъ городской полиціи.		Содержание пожарной команды.			
	Руб.	К.	Руб.	К.	Руб.	К.	Руб.	К.	Руб.	К.	Руб.	К.	Руб.	К.	Руб.	К.	Руб.	К.	Руб.	К.	Руб.	К.	Руб.	К.	Руб.	К.		
Витебскъ . . .	25622	32	—	—	2192	63	304	89	1753	73	1406	—	1966	20	4947	60	93224	23	122	47	6289	30	15095	—	6926	90		
Велижъ . . .	2344	25	338	—	—	—	—	—	1631	26	85	—	—	—	595	22	383	79	—	—	324	—	3120	—	1464	—		
Городокъ . . .	1889	67	20	95	—	—	—	—	731	12	20	—	—	—	135	44	557	82	—	—	119	72	1265	—	282	6		
Двинскъ . . .	27300	51	1352	40	5577	30	700	—	12640	53	450	—	2000	—	8843	54	92994	83	—	—	4585	66	18942	80	8763	46		
Дрисса . . .	1194	37	195	94	182	12	—	—	40	—	—	—	—	—	249	65	383	72	—	—	294	49	930	—	345	77		
Лепель . . .	2339	53	—	—	—	—	—	—	527	56	288	5	—	—	—	—	1660	85	—	—	497	68	1543	80	1251	87		
Людзинъ . . .	2225	70	101	58	—	—	50	—	617	—	200	—	—	—	2252	36	1414	21	—	—	339	68	1788	—	669	72		
Невель . . .	3902	68	375	5	—	—	36	—	3844	27	315	—	—	—	1376	28	508	59	—	—	510	—	2586	28	1990	49		
Полоцкъ . . .	6793	10	—	—	947	50	216	35	633	41	100	—	—	—	762	50	1090	8	—	—	1134	16	5960	—	5207	14		
Рѣжица . . .	3680	58	547	—	347	26	660	—	3010	88	—	—	—	—	23	—	1103	98	71	—	318	60	3529	10	1630	—		
Себежъ . . .	2120	88	74	—	529	33	—	—	541	76	—	—	—	—	124	95	754	60	—	—	400	—	966	—	678	30		
Суражъ . . .	560	18	25	99	200	—	—	—	241	2	—	—	—	—	103	—	—	—	—	—	53	80	314	85	750	—	168	—
Итого . . .	79973	77	3030	91	9976	14	1967	24	26212	54	2864	5	3966	20	19413	54	194076	70	247	27	15128	14	56475	98	29378	1		

ТЕКУЩИЕ.

	Квартирные деньги чинамъ полиціи и пожарной команды.		Вещевное довольствіе городской полицейской команды.		Вещевное довольствіе городской пожарной команды.		Подъзованіе въ больницахъ чиновъ городскихъ полицейской и пожарной командъ.		Содержаніе общественной пожарной команды.		Содержаніе помѣщеній для городскихъ общественныхъ управленій.		Устройство и наемъ помѣщеній для городского полицейскаго управления съ отопленіемъ и освѣщеніемъ.		Устройство и наемъ помѣщеній для пожарной команды съ отопленіемъ и освѣщеніемъ.		Содержаніе и устройство мостовыхъ.		Освѣщеніе города.		И Т О Г О.		Расходы и предметы, относящіеся къ пользѣ города, но не вошедшіе въ предыдущія графы.			Всего расходовъ.				
	Руб.	К.	Руб.	К.	Руб.	К.	Руб.	К.	Руб.	К.	Руб.	К.	Руб.	К.	Руб.	К.	Руб.	К.	Руб.	К.	Руб.	К.	Руб.	К.	Руб.		К.	Руб.	К.	
Витебскъ . . .	2699	56	2035	—	583	—	17	15	7840	46	591	68	5495	32	1345	44	3805	59	9467	40	193731	87	—	—	7869	11	7869	11	201600	98
Велижъ . . .	200	—	342	59	—	—	—	—	495	37	129	64	40	—	235	72	259	32	132	53	12120	69	480	1	1086	99	1567	—	13687	69
Городокъ . . .	157	2	155	—	358	39	—	—	—	—	173	65	—	—	—	—	252	63	143	38	6261	85	139	1	558	65	697	66	6959	51
Двинскъ . . .	6729	93	3025	—	487	60	55	71	2546	55	6692	8	2240	26	466	8	2588	2	5723	63	214705	89	12090	—	14366	93	26456	93	241162	82
Дрисса . . .	263	68	150	—	50	—	—	—	—	—	100	40	—	—	—	—	160	—	24	—	4564	14	2209	—	76	90	2285	90	6850	4
Лепель . . .	294	97	289	—	35	—	—	—	—	—	100	—	—	—	152	56	422	32	182	43	9585	62	—	—	793	71	793	71	1079	33
Людзинъ . . .	292	—	368	20	452	45	—	—	332	88	697	5	—	—	775	74	576	76	242	26	13395	59	1298	54	398	58	1697	12	15092	71
Невель . . .	302	—	419	65	—	—	—	—	—	—	408	—	—	—	—	—	358	—	956	65	17888	94	759	9	1471	—	2230	9	20119	3
Полоцкъ . . .	690	—	987	23	—	—	48	59	—	—	650	—	1225	40	962	40	274	13	1752	40	29434	69	3582	36	1764	38	5346	74	34781	43
Рѣжица . . .	366	—	525	—	—	—	8	—	637	91	211	89	—	—	48	30	1787	14	1035	—	19540	64	—	—	870	32	870	32	20410	96
Себежъ . . .	364	—	—	—	—	—	—	—	—	—	169	57	—	—	152	70	105	25	825	6	7806	40	63	1	1835	13	1898	14	9704	54
Суражъ . . .	50	—	150	—	—	—	—	—	6	—	108	40	98	96	18	—	242	10	—	—	3090	30	—	—	64	33	64	33	3154	63
Итого . . .	12409	16	8446	67	1966	44	129	45	11839	17	10032	36	9099	94	4156	94	10831	26	20484	74	532126	62	20621	2	31156	3	51777	5	583903	67

Вѣдомость

объ исполненіи воинской повинности по

Витебской губерніи

за 1902 годъ.

У ъ з д ы.

Когда окончены дѣй-
ствія по призыву въ
уѣздахъ Витебской гу-
берніи.

Наибольшая продол-
жительность дѣствій
въ участкахъ.

1	Витебскій	7 ноября.	9 дней.
2	Дриссенскій	28 октября.	6 „
3	Полоцкій	6 ноября.	6 „
4	Двинскій	10 ноября.	8 „
5	Рѣжицкій	2 ноября.	5 „
6	Люцинскій	1 ноября.	3 дня.
7	Себежскій	26 октября.	5 дней.
8	Лепельскій	6 ноября.	7 „
9	Невельскій	29 октября.	7 „
10	Велижскій	1 ноября.	5 „
11	Городокскій	4 ноября.	5 „

Содержание статей.

Витеб-ский. Дриссен-ский. Полоц-кий.

I.

О выполнении призыва:

1	По разверсткѣ назначено къ приему на службу	565	285	410
2	Для пополненія назначеннаго числа новобранцевъ состояло:			
	а) по призывнымъ спискамъ (ст. 122 уст.)	1676	947	1286
	б) по дополнительнымъ спискамъ А (ст. 180, 389 и 390)	—	—	—
	в) по дополнительнымъ спискамъ Б*) (ст. 151)	88	74	190
	И Т О Г О	1764	1021	1476
3	Въ числѣ внесенныхъ въ призывные списки заключалось:			
	а) имѣвшихъ право на льготу по семейному положенію:			
	I-го разряда	311	206	253
	II-го "	267	154	181
	III-го "	100	56	76
	И Т О Г О	678	416	510
	б) по вѣроисповѣданію:			
	1) христіанъ	1222	807	1064
	2) евреевъ	454	140	222
	3) магометанъ	—	—	—
	в) по сословіямъ **):			
	1) лицъ, внесенныхъ въ ревизскія сказки, а равно приписанныхъ къ обществамъ послѣ ревизіи (ст. 112 уст.)	1624	923	1251
	2) лицъ, изъятыхъ отъ внесенія въ десятую народную перепись, а также вышедшихъ послѣ ревизіи изъ податнаго состоянія (ст. 113 уст.)	52	24	35
4	Въ числѣ лицъ, внесенныхъ въ дополнительный списокъ Б, заключалось получившихъ отсрочку:			
	1) по имущественному положенію (ст. 60 уст.)	—	2	—
	2) на окончаніе образованія (ст. 61, 63)	1	1	—
	3) вслѣдствіе нахождения на службѣ, по контракту, на судахъ русскаго торговаго флота (ст. 84)	—	—	—
	4) по невозможности и для поправленія здоровья (ст. 47):			
	въ 1-й разъ	71	43	143
	во 2-й "	16	28	47
	И Т О Г О	88	74	190
5	Изъ числа лицъ, внесенныхъ въ призывные списки:			
	а) получило отсрочку:			
	1) по имущественному положенію (ст. 60)	—	1	13
	2) на окончаніе образованія (ст. 61, 63)	10	1	3
	3) вслѣдствіе нахождения на службѣ, по контракту, на судахъ русскаго торговаго флота (ст. 84)	—	—	—
	И Т О Г О	10	2	16
	б) освобождено отъ жеребья (ст. 62), какъ заявившихъ желаніе исполнить воинскую повинность въ качествѣ вольноопредѣляющихся	14	—	—
	в) освобождено совсѣмъ отъ воинской повинности (ст. 79)	1	—	1

У В З Д Ы.

Двин-ский. Рѣжиц-кий. Люцин-ский. Себеж-ский. Лепель-ский. Невель-ский. Велиж-ский. Городок-ский.

ОБЩІЙ ИТОГЪ.

	525	364	328	299	529	404	300	424	4433
	1696	1251	836	923	1642	1221	891	1300	13669
	4	—	1	—	—	—	—	—	5
	145	256	56	72	374	94	115	167	1631
	1845	1507	893	995	2016	1315	1006	1467	15305
	409	272	215	182	325	221	158	220	2772
	204	139	163	192	294	209	193	240	2236
	113	75	67	47	113	85	43	91	866
	726	486	445	421	732	515	394	551	5874
	1317	1119	782	893	1353	1116	778	1238	11689
	379	132	54	30	289	105	113	62	1980
	—	—	—	—	—	—	—	—	—
	1667	1232	829	908	1586	1196	884	1293	13393
	29	19	7	15	56	25	7	7	276
	7	—	—	4	28	—	—	25	66
	1	—	—	—	15	—	—	—	18
	—	—	—	—	—	—	—	—	—
	94	143	41	43	218	64	76	93	1029
	43	113	15	25	113	30	39	49	518
	145	256	56	72	374	94	115	167	1631
	1	—	—	12	41	—	—	49	117
	3	—	1	—	17	6	4	3	48
	—	—	—	—	—	—	—	—	—
	4	—	1	12	58	6	4	52	165
	—	—	—	—	—	—	—	—	14
	—	—	—	—	4	3	—	—	9

*) Въ этой рубрикѣ должны показываться изъ лицъ, значащихся вообще по списку Б, лишь тѣ, которыя, за истеченіемъ предоставленной имъ отсрочки, должны ити на пополненіе разверстки даднаго года.

**) Итоги ст. 3 по пун. б. и в. должны быть равны числу внесенныхъ въ при-

Содержаніе статей.

	Витеб-скій.	Дриссен-скій.	Полоц-скій.
10 За пополненіемъ контингента при освидѣтельствovanіи (ст. 176 уст.) прочихъ призывавшихся лицъ.			
I. Зачислено въ ратники ополченія 1-го разряда:			
1) христіанъ	279	209	323
2) евреевъ	10	18	22
3) магометанъ	—	—	—
II. Зачислено въ ратники ополченія 2-го разряда:			
1) христіанъ	291	183	244
2) евреевъ	68	26	38
3) магометанъ	—	—	—
III. Признано совсѣмъ неспособными:			
1) христіанъ	20	14	10
2) евреевъ	1	—	2
3) магометанъ	—	—	—
IV. Не явилось къ освидѣтельствуванію:			
1) христіанъ	18	—	11
2) евреевъ	1	—	3
3) магометанъ	—	—	—
И Т О Г О	688	450	653
II.			
<i>О дѣйствіяхъ присутствій по воинской повинности въ теченіе отчетнаго года.</i>			
11 Принято на замѣну состоящихъ на службѣ по 58 ст. уст	—	—	—
12 Принято на службу до наступленія призыва, на основаніи 1-го пункта 76 ст. устава	—	—	—
13 Привлечено къ службѣ въ войскахъ, освобожденныхъ отъ оной по 2 му пункту 79 ст. устава	—	—	—
14 Привлечено на дѣйствительную службу изъ запаса, зачисленныхъ въ оной:			
а) по 3 пункту 80 ст. устава и по примѣчанію къ оной	—	—	—
б) по 82 ст. устава	—	—	—
15 Принято на службу на основаніи 173 ст. устава:			
а) подлежащихъ переосвидѣтельствуванію	20	6	—
б) находившихся въ лечебныхъ заведеніяхъ на испытаніи	49	24	26
в) неявившихся по призыву	17	2	18
г) состоящихъ подъ слѣдствіемъ или судомъ	4	—	2
И Т О Г О	81	32	46
16 Принято на службу, на основаніи 180 и 181 ст. устава:			
а) по дополнительному жеребью	5	1	2
б) безъ жеребья	—	—	1
17 Возвращено съ дѣйствительной службы по семейному положенію, на основаніи 56 ст. устава	4	1	5
18 Привлечено къ отвѣтственности за нарушеніе законовъ воинской повинности:			
а) по 384 ст. уст.	318	198	7
б) " 386 " "	172	58	—
в) " 387 " "	—	—	—
г) " 389 " "	—	1	—
д) " 390 " "	—	—	—
И Т О Г О	490	257	7

У В З Д Ы.								ОБЩІЙ ИТОГЪ.
Двин-скій.	Рѣжиц-скій.	Люцин-скій.	Себеж-скій.	Лепель-скій.	Невель-скій.	Велиж-скій.	Городок-скій.	
71	9	36	31	85	24	50	42	472
15	1	1	1	16	3	5	3	81
—	—	—	—	—	—	—	—	—
12	2	5	5	48	7	16	2	124
—	—	—	—	—	—	—	—	—
56	18	21	19	52	43	177	27	503
42	4	1	—	16	4	20	2	137
—	—	—	—	—	—	—	—	—
3	—	—	—	—	—	—	—	3
39	43	2	14	106	22	26	41	368
—	—	—	—	—	—	—	—	—
100	41	13	24	128	51	61	87	673
17	8	1	2	30	12	11	4	128
—	—	—	—	—	—	—	—	—
36	56	5	11	121	22	37	37	446
—	—	—	2	1	5	—	3	19
—	53	20	19	25	1	35	14	330
—	—	—	5	—	—	—	—	42
—	—	1	—	—	—	—	—	—
—	—	1	—	—	—	—	1	11
24	11	10	19	22	24	17	17	227
100	18	—	1	45	3	5	3	310
—	—	—	—	—	—	—	—	—
482	232	289	267	488	369	266	371	3934
1	—	—	—	—	—	—	—	1
32	70	27	22	30	30	24	41	332
9	62	12	10	11	5	10	12	165
1	—	—	—	—	—	—	—	1
—	—	—	—	—	—	—	—	—
525	364	328	299	529	404	300	424	4433
—	—	—	—	—	—	—	—	—
—	—	—	—	—	—	—	—	—
11	—	—	—	20	—	5	—	60
5	—	—	—	12	—	6	—	42
—	—	—	—	—	—	—	—	—
13	7	3	26	25	32	70	9	232
—	—	—	—	1	—	—	—	2

Содержаніе статей.

№№ статей по порядку.	Содержаніе статей.				У В З Д Ы.								ОБЩІЙ ИТОГЪ.
		Витебскій.	Дриссенскій.	Полоцкій.	Двинскій.	Рѣжницкій.	Люцинскій.	Себежскій.	Лепельскій.	Невельскій.	Велижскій.	Городокскій.	
19	Опредѣленъ возрастъ по наружному виду, по ст. 159 устава . . . Изъ нихъ включено въ призывные списки . . .	253 159	128 63	174 113	429 194	347 281	53 36	74 68	214 78	100 74	44 25	57 41	1873 1132
20	Причислено на основаніи 138, 139 и 140 ст. уст., въ призывные участки	5	—	10	5	49	—	—	21	5	3	6	104
21	Отчислено изъ призывныхъ участковъ, на основаніи 138, 139 и 140 ст. уст. устава	10	4	29	6	15	—	1	36	3	3	16	123
22	Выдано свидѣтельствъ о припискѣ къ призывнымъ участкамъ. а) лицамъ, означеннымъ въ 113 ст. устава . . . б) прочимъ лицамъ, обязаннымъ, по ст. 115 уст., получить эти свидѣтельства	34 444	20 52	83 2	62 —	23 —	7 76	10 11	34 15	20 2	10 95	4 11	307 708
	И Т О Г О	478	72	85	62	23	83	21	49	22	105	15	1015
23	Выдано свидѣтельствъ о явкѣ къ исполненію воинской повинности, на основаніи 182 ст. устава: а) объ освобожденіи отъ службы навсегда . . . б) о зачисленіи въ ратники ополченія 1-го разряда в) о зачисленіи въ ратники ополченія 2-го разряда г) временныхъ	86 289 139 95	73 227 246 62	75 345 367 193	130 310 585 157	31 562 363 105	77 378 265 20	63 304 232 48	212 448 568 298	46 391 315 96	90 156 285 113	68 395 354 180	951 3805 3719 1367
	И Т О Г О	609	608	980	1182	1061	740	647	1526	848	644	997	9842
24	Поступило жалобъ въ уѣздныя и городскія воинскія присутствія (ст. 140 уст.) на неправильности въ призывныхъ спискахъ	72	75	2	3	17	38	—	3	1	—	5	216
25	Изъ нихъ признано уважительными	31	30	—	2	7	18	—	2	—	—	4	94
26	Поступило жалобъ въ Губернское по воинской повинности Присутствіе (ст. 228 уст.): а) на неправильности въ призывныхъ спискахъ . . . б) по опредѣленію неспособности къ труду . . . в) „ назначенію льготъ г) „ опредѣленію возраста по наружному виду д) по опредѣленію годности къ службѣ	— — — — —	1 — 11 — 1	— 1 12 2 6	9 2 36 2 10	2 1 9 — 4	— 1 4 — 6	— 1 2 — 2	— 3 3 1 10	1 1 1 — 6	— — — — —	— 3 1 — — 7	13 13 79 8 52
	И Т О Г О	—	13	21	59	17	11	5	17	9	—	13	165
27	Изъ нихъ признано уважительными: а) на неправильности въ призывныхъ спискахъ . . . б) по опредѣленію неспособности къ труду . . . в) „ назначенію льготъ г) „ опредѣленію возраста по наружному виду . . . д) „ опредѣленію годности къ службѣ	— — — — —	— — 1 — —	— 1 2 — —	1 — 2 — —	1 — 2 — —	— — — — —	— — 1 — —	— — — — —	— — — — 1	— — — — —	— — — — —	2 — 8 — 1
	И Т О Г О	—	1	2	3	3	—	1	—	1	—	—	11
28	Перенесеніе жалобъ въ Правительствующій Сенатъ по 234 ст. устава	—	—	—	—	—	—	—	—	—	—	—	53
29	О дѣлопроизводствѣ присутствій: а) число засѣданій, кромѣ происходящихъ для дѣйствій по призыву б) входящихъ бумагъ в) исходящихъ „	38 5903 6100	46 1990 3028	24 2443 3969	24 4850 6690	19 1870 2396	26 1674 2359	28 1768 2325	42 2661 5140	29 1699 3215	19 1548 2415	31 1859 3996	236 28265 41633

Содержаніе статей.

Витеб- скій.		Дриссен- скій.		Полоц- кій.	
Руб.	Коп.	Руб.	Коп.	Руб.	Коп.

III.

О расходах по призыву и приему на службу и на содержаніе городских и уездных присутствій въ теченіе отчетнаго года.

а) расходы по отправленію призванных въ губернскіе города для переосвидѣтельствванія и въ лѣчебныя заведенія на испытаніе, и по содержанію этихъ лицъ въ лѣчебныхъ заведеніяхъ (ст. 170 уст. о воинской повинности)	—	—	127	50	121	88
б) расходы на путевое, квартирное и порціонное довольствіе военнаго члена, медиковъ и военнаго пріемщика (по 186 ст. уст.)	104	20	109	62	145	50
в) на путевое и квартирное довольствіе предсѣдателей и членовъ присутствій (ст. 188 уст.).	—	—	—	—	—	—
г) на заготовленіе предметовъ для измѣренія роста и для изслѣдованія здоровья людей (п. 2 ст. 186 уст.).	—	—	—	—	—	—
д) на содержаніе лицъ, завѣдующихъ дѣлопроизводствами уездныхъ (окружныхъ и городскихъ) присутствій (ст. 188 уст.)	900	—	760	—	850	—
е) канцелярскіе (ст. 186, п. 3 и ст. 188 уст.):						
1) изъ казны	565	—	285	—	410	—
2) „ земскихъ сборовъ	225	—	170	—	190	—
ж) на наемъ помѣщеній для присутствій, а также на ихъ меблированіе, отопленіе и освѣщеніе ст. 189 уст.).	477	62	250	—	250	—
В С Е Г О	2271	82	1702	12	1967	38
Въ томъ числѣ:						
изъ казны	669	20	522	12	677	38
„ земскихъ сборовъ	1602	62	1180	—	1290	—

У Ъ З Д Ы.

Двин- скій.		Рѣжиц- кій.		Люцин- скій.		Себеж- скій.		Лепель- скій.		Невель- скій.		Велиж- скій.		Городок- скій.	
Руб.	Коп.	Руб.	Коп.	Руб.	Коп.	Руб.	Коп.	Руб.	Коп.	Руб.	Коп.	Руб.	Коп.	Руб.	Коп.

ОБЩИЙ
ИТОГЪ.

30	—	37	45	30	—	44	98	17	55	27	95	19	79	11	95	469	5
105	40	127	27	133	24	130	80	131	30	132	87	135	67	123	13	1379	—
—	—	—	—	—	—	—	—	—	—	—	—	—	—	—	—	—	—
—	—	—	—	—	—	—	—	—	—	—	—	—	—	—	—	—	—
970	—	760	—	760	—	760	—	760	—	760	—	760	—	760	—	8800	—
525	—	364	—	328	—	299	—	529	—	404	—	300	—	424	—	4433	—
225	—	170	—	170	—	170	—	170	—	170	—	170	—	170	—	2000	—
181	—	309	22	—	—	250	—	250	—	—	—	250	—	35	43	2264	19
2036	40	1767	94	1421	24	1654	78	1857	85	1494	82	1635	46	1535	43	19345	24
660	40	528	72	491	24	474	78	677	85	564	82	455	46	559	8	6281	5
1376	—	1239	22	930	—	1180	—	1180	—	930	—	1180	—	976	35	13064	19

Вѣдомость

о числѣ и родѣ преступленій въ Витебской
губерніи

за 1902 годъ.

Вѣдомость

о пожарахъ въ Витебской губернии

за 1902 годъ.

Города и уѣзды.	ВЪ ЗИМНІЕ МѢСЯЦЫ.			ВЪ ВЕСЕННІЕ МѢСЯЦЫ.			ВЪ ЛѢТНІЕ	
	Число пожа- ровъ.	Число пого- рѣвшихъ дво- ровъ.	Сумма убытковъ. Рубли.	Число пожа- ровъ.	Число пого- рѣвшихъ дво- ровъ.	Сумма убытковъ. Рубли.	Число пожа- ровъ.	Число пого- рѣвшихъ дво- ровъ.
Губернскій городъ Ви- тебскъ	5	6	8775	7	8	13065	—	—
Уѣздъ Витебскій съ заштатнымъ городомъ Су- ражемъ	15	14	5251	12	16	12203	16	15
Велижъ	—	—	—	6	11	1030	—	—
Уѣздъ	5	5	1340	7	10	1062	7	13
Городокъ	2	2	525	2	3	270	1	1
Уѣздъ	20	20	2338	20	17	3646	21	42
Двинскъ	7	5	3258	10	9	15250	4	4
Уѣздъ	18	26	13396	12	40	13406	18	28
Дрисса	—	—	—	—	—	—	—	—
Уѣздъ	9	16	3571	8	11	3614	6	7
Лепель	2	2	1005	—	—	—	—	—
Уѣздъ	19	22	6683	13	17	6646	17	26
Люцинъ	—	—	—	—	—	—	—	—
Уѣздъ	21	22	3739	23	34	13351	10	11
Невель	2	2	470	—	—	—	1	1
Уѣздъ	18	28	2355	10	42	8033	11	16
Полоцкъ	—	—	—	1	75	10386	—	—
Уѣздъ	24	25	3387	18	25	9015	21	27
Рѣжица	1	1	400	1	1	200	2	2
Уѣздъ	34	57	16894	23	63	12202	24	77
Себежъ	—	—	—	—	—	—	—	—
Уѣздъ	17	17	3791	8	14	1052	5	34
Итого: въ городахъ . .	19	18	14433	27	107	40201	8	8
„ уѣздахъ	200	252	62745	154	289	84230	156	296
Всего въ губерніи . . .	219	270	77178	181	396	124431	164	304

МѢСЯЦЫ.	ВЪ ОСЕННІЕ МѢСЯЦЫ.			ВСЕГО ВЪ ГОДУ.			ПРИЧИНЫ ПОЖАРОВЪ.					
	Сумма убытковъ. Рубли.	Число пожа- ровъ.	Число пого- рѣвшихъ дво- ровъ.	Сумма убытковъ. Рубли.	Число пожа- ровъ.	Число пого- рѣвшихъ дво- ровъ.	Сумма убытковъ. Рубли.	Отъ молніи.	Отъ дурного устройства печей и трубъ.	Отъ неосто- рожности.	Отъ поджога.	Отъ другихъ причинъ.
—	8	7	111650	20	21	133490	—	4	9	—	7	
6610	27	48	29214	70	93	53278	3	6	15	11	35	
—	—	—	—	6	11	1030	—	—	—	1	5	
3483	32	57	7520	51	85	13405	—	5	24	7	15	
10	4	12	4280	9	18	5035	—	1	1	6	1	
10388	35	37	10808	96	116	27180	2	34	29	5	26	
46250	7	7	13910	28	25	78668	—	11	8	3	6	
12246	21	23	4657	69	117	43705	—	14	24	5	26	
—	—	—	—	—	—	—	—	—	—	—	—	
1451	19	42	22363	42	76	30999	1	4	11	3	23	
—	—	—	—	2	2	1005	—	2	—	—	—	
10898	42	63	31450	91	128	55677	6	23	29	12	21	
—	—	—	—	—	—	—	—	—	—	—	—	
3478	21	30	15501	75	97	36069	2	11	7	4	51	
100	2	2	50600	5	5	51170	—	—	—	2	3	
1605	29	62	10943	68	148	22936	1	15	17	6	29	
—	—	—	—	1	75	10386	—	—	—	1	—	
9230	38	52	20890	101	129	42522	1	12	29	14	45	
135	2	3	897	6	7	1632	—	2	—	2	2	
24430	34	69	14702	115	266	68228	1	33	46	3	32	
—	—	—	—	—	—	—	—	—	—	—	—	
4546	28	116	20732	58	181	30121	1	4	29	10	14	
46495	23	31	181287	77	164	282416	—	20	18	15	24	
88365	326	599	188780	836	1436	424120	18	161	260	80	317	
134860	349	630	370067	913	1600	706536	18	181	278	95	341	

Вѣдомость

о состояніи пожарной части въ городахъ

Витебской губерніи

за 1902 годъ.

Вѣдомость

о насильственныхъ и случайныхъ смертяхъ
въ Витебской губерніи

за 1902 годъ.

Лица, умершія насильственнымъ и случайнымъ образомъ.

ГОРОДА И УѢЗДЫ.	Число случаевъ смертоубійства.			Жертвы смертоубійства.						Скоропостижно умершіе.									
	Дѣтубійство по- взросту.	Смертоубійство.	Итого.	Дѣтубійство.			Смертоубійство.			Самоубійство.		Отъ болѣзней.		Отъ пьянства.		Отъ неизвѣстныхъ причинъ.		Итого.	
				М.	Ж.	М.	Ж.	М.	Ж.	М.	Ж.	М.	Ж.	М.	Ж.	М.	Ж.	М.	Ж.
Витебскъ . . .	6	2	8	5	1	2	—	7	1	2	2	1	3	1	—	6	3	8	6
Уѣздъ . . .	1	1	2	—	—	1	—	1	—	3	1	—	—	2	—	—	1	2	1
Велижъ	—	1	1	—	—	1	—	1	—	—	—	—	—	—	—	—	—	—	—
Уѣздъ	4	1	5	1	—	1	—	2	—	1	—	1	1	3	1	1	1	5	3
Городокъ	—	—	—	—	—	—	—	—	—	—	—	—	—	—	—	—	—	—	—
Уѣздъ	2	1	3	1	—	2	—	3	—	1	1	2	2	1	—	1	2	4	4
Двинскъ	—	—	—	—	1	1	—	1	1	2	2	4	—	1	—	3	—	8	—
Уѣздъ	2	2	4	1	1	3	—	4	1	2	—	—	—	1	—	—	—	1	—
Дрисса	—	—	—	—	—	—	—	—	—	—	—	—	—	—	—	—	—	—	—
Уѣздъ	2	1	3	2	—	—	1	2	1	—	1	1	—	1	—	—	—	2	—
Лепель	—	—	—	—	—	1	—	1	—	—	—	—	—	—	—	—	—	—	—
Уѣздъ	3	—	3	1	2	—	—	1	2	2	1	10	1	—	—	—	—	10	1
Люцинъ	—	—	—	—	—	—	—	—	—	—	—	—	—	—	—	—	—	—	—
Уѣздъ	2	1	13	4	1	5	3	9	4	2	4	4	3	1	—	2	—	7	3
Невель	—	—	—	—	—	—	—	—	—	—	—	2	2	—	—	—	—	2	2
Уѣздъ	2	6	8	1	1	6	—	7	1	3	1	—	—	2	—	—	—	2	—
Полоцкъ	—	—	—	—	—	—	—	—	—	1	—	—	—	—	—	1	—	1	—
Уѣздъ	1	7	8	1	2	7	1	8	3	1	—	9	1	2	—	1	—	12	1
Рѣжица	1	—	1	—	—	—	—	—	—	—	—	2	1	1	—	—	—	3	1
Уѣздъ	5	2	7	3	2	2	—	5	2	4	2	4	1	1	—	2	—	7	1
Себежъ	—	—	—	—	—	—	—	—	—	—	—	—	—	—	—	—	—	—	—
Уѣздъ	—	2	2	1	—	2	—	3	—	1	—	4	1	4	—	4	1	12	2
Итого:																			
въ городахъ . . .	7	3	10	5	3	5	—	10	3	5	4	9	6	3	—	10	3	22	9
„ уѣздахъ	24	34	58	16	9	29	5	45	14	20	11	35	10	18	1	11	5	64	16
Всего	31	37	68	21	12	34	5	55	17	25	15	44	16	21	1	21	8	86	25

Найденныя мертвыя тѣла.	Жертвы случайной смерти.																		Всего умерло отъ на- силія и случайностей.							
	Убито громомъ.		Задавлено и упало съ высоты.		Сгорѣло и убито на пожарахъ.		Умерло отъ угара.		Замерзло.		Утонуло.		Укушено до смерти звѣрями.		Умерло отъ другихъ случайностей.		Всего умерло.									
	М.	Ж.	М.	Ж.	М.	Ж.	М.	Ж.	М.	Ж.	М.	Ж.	М.	Ж.	М.	Ж.	М.	Ж.								
3	1	—	—	1	—	1	1	—	—	—	—	1	—	—	—	6	3	9	4	29	14					
—	—	—	—	—	—	—	—	3	—	—	—	9	6	—	—	14	2	26	8	32	10					
—	—	—	—	—	—	—	—	—	—	—	—	—	—	—	—	—	—	—	—	1	—					
1	—	—	—	—	—	1	—	1	—	—	—	5	6	—	—	1	—	8	6	17	9					
—	—	—	—	—	—	—	—	—	—	—	—	—	—	—	—	—	—	—	—	—	—					
—	—	2	—	1	—	—	—	—	—	—	—	6	1	—	1	4	1	13	3	21	8					
2	1	—	—	2	—	—	—	—	—	—	—	2	—	—	—	—	—	4	—	17	4					
—	—	1	—	3	—	1	—	1	—	—	—	12	1	—	—	15	3	33	4	40	5					
—	—	—	—	—	—	—	—	—	—	—	—	—	—	—	—	1	—	1	—	1	—					
—	—	—	—	3	—	—	—	—	—	—	—	2	—	—	—	5	2	—	—	8	9	18	11	22	13	
—	—	—	—	—	—	—	—	—	—	—	—	—	—	—	—	1	—	—	—	1	—	1	2	1		
2	—	—	—	1	—	—	—	—	—	—	—	2	—	—	—	10	8	—	—	9	1	22	9	37	13	
—	—	—	—	—	—	—	—	—	—	—	—	—	—	—	—	—	—	—	—	—	—	—	—	—		
1	—	1	1	2	2	—	—	—	—	—	—	—	—	—	—	12	8	—	—	16	5	31	14	50	25	
—	—	—	—	—	—	—	—	—	—	2	2	—	—	—	—	—	—	—	—	—	—	—	—	2	2	
—	—	—	—	1	—	—	—	—	—	—	—	—	—	—	—	—	—	—	—	—	—	—	—	—	2	2
—	—	—	—	—	—	—	—	—	—	—	—	—	—	—	—	—	—	—	—	—	—	—	—	—	—	—
2	—	1	1	—	—	—	—	—	—	—	—	—	—	—	—	—	—	—	—	—	—	—	—	—	—	—
—	—	—	—	—	—	—	—	—	—	—	—	—	—	—	—	—	—	—	—	—	—	—	—	—	—	—
1	—	—	—	2	—	—	—	—	—	—	—	—	—	—	—	—	—	—	—	—	—	—	—	—	—	—
—	—	—	—	—	—	—	—	—	—	—	—	—	—	—	—	—	—	—	—	—	—	—	—	—	—	—
—	—	—	—	2	2	—	—	—	—	—	—	—	—	—	—	—	—	—	—	—	—	—	—	—	—	—
5	2	—	—	4	—	1	1	2	—	—	—	—	—	—	—	5	1	—	—	20	5	32	7	74	25	
7	—	5	2	15	4	2	1	9	—	5	—	89	42	—	1	97	26	222	76	358	117					
12	2	5	2	19	4	3	2	11	—	5	—	94	43	—	1	117	31	254	83	432	142					

Вѣдомость

о числѣ учебныхъ заведеній въ
Витебской губерніи

за 1902 годъ.

Названіе учебныхъ заведеній.	Въ губернскомъ городѣ.		
	Число учебныхъ заведеній.	Число учащихся.	
		Муж. пола.	Жен. пола.
Гимназіи: мужскія	1	555	—
„ женскія	1	—	357
Реальное училище	—	—	—
Городскія училища	1	334	—
Двухклассныя начальныя народныя училища	1	—	95
Начальныя одноклассныя народныя училища:			
Городскія: мужскія и мужскія воскресныя школы	5	491	—
„ женскія, женскія смѣны и женскія воскресныя школы	4	—	404
Ремесленныя школы	—	—	—
Сельскія: мужскія	—	—	—
„ женскія	—	—	—
„ для дѣтей обоего пола	—	—	—
Отдѣленія при начальныхъ народныхъ училищахъ	—	—	—
Церковно-приходскія школы и школы грамоты	20	388	361
Частныя учебныя заведенія:			
Женскія: 1-го разряда	2	—	446
„ 2-го „	—	—	—
„ 3-го „	—	—	—
Для обоего пола 3-го разряда	1	5	2
Училища при церквахъ иностранныхъ исповѣданій	1	50	21
Еврейскія училища казенныя:			
Начальныя: двухклассныя	1	306	—
„ одноклассныя	—	—	—
Еврейскія народныя училища	—	—	—
Женскія при нихъ смѣны и женскія народныя	—	—	—
Частныя еврейскія училища:			
Мужскія	—	—	—
Женскія и вечернія женскія смѣны	4	—	499
При нихъ мужскія смѣны	1	64	—
Хедеры	80	666	—
Талмудъ-торы	1	257	—
Дѣтскіе пріюты	3	30	112
Спеціальныя учебныя заведенія:			
Полоцкій кадетскій корпусъ	—	—	—
Полоцкая учительская семинарія	—	—	—
Приготовительный при ней классъ	—	—	—
Начальное при ней училище	—	—	—
Духовная семинарія	1	226	—
Образцовая при ней школа	1	92	—
Духовныя училища:			
Мужскія	1	131	—
Женскія	1	—	114
Образцовая школа при Полоцкомъ училищѣ дѣвицъ духовнаго вѣдомства	1	—	61
Сельско-хозяйственная школа	—	—	—
Итого	132	3595	2472

Въ уѣздныхъ и заштатныхъ городахъ.			Въ уѣздахъ.			Всего въ губерніи.			
Число учебныхъ заведеній.	Число учащихся.		Число учебныхъ заведеній.	Число учащихся.		Число учебныхъ заведеній.	Число учащихся.		
	Муж. пола.	Жен. пола.		Муж. пола.	Жен. пола.		Муж. пола.	Жен. пола.	Об. пола.
—	—	—	—	—	—	1	555	—	555
1	—	345	—	—	—	2	—	702	702
1	477	—	—	—	—	1	477	—	477
12	2103	—	—	—	—	13	2137	—	2437
—	—	—	5	519	—	6	519	95	614
14	1149	—	1	42	18	20	1682	18	1700
15	—	1041	—	—	—	19	—	1445	1445
1	55	—	—	—	—	1	55	—	55
—	—	—	26	1455	10	26	1455	10	1465
—	—	—	23	6	752	23	6	752	758
—	—	—	221	10935	1728	221	10935	1728	12663
—	—	—	1	24	9	1	24	9	33
24	615	584	758	15122	6582	802	16125	7527	23652
1	—	356	—	—	—	3	—	802	802
5	—	697	—	—	—	5	—	697	697
1	—	36	—	—	—	1	—	36	36
1	6	1	—	—	—	2	11	3	14
1	36	38	—	—	—	2	86	59	145
—	—	—	—	—	—	—	—	—	—
—	—	—	—	—	—	1	306	—	306
4	589	—	—	—	—	4	589	—	589
5	308	—	4	179	—	9	487	—	487
6	—	438	1	—	61	7	—	499	499
1	113	—	1	45	—	2	158	—	158
6	—	390	—	—	—	10	—	889	889
1	50	—	—	—	—	2	114	—	114
252	2302	—	30	163	—	362	3131	—	3131
4	450	—	—	—	—	5	707	—	707
—	—	—	—	—	—	3	30	112	142
1	392	—	—	—	—	1	392	—	392
1	77	—	—	—	—	1	77	—	77
1	45	—	—	—	—	1	45	—	45
1	55	—	—	—	—	1	55	—	55
—	—	—	—	—	—	1	226	—	226
—	—	—	—	—	—	1	92	—	92
1	119	—	—	—	—	2	250	—	250
1	—	163	—	—	—	2	—	277	277
—	—	—	—	—	—	1	—	61	61
—	—	—	1	61	—	1	61	—	61
362	8941	4089	1072	28551	9160	1566	41087	15721	56808

