


✓ A. 911  
3

~~25959~~



# ОБЗОРЪ

## БЕССАРАБСКОЙ ГУБЕРНІИ

за 1902 годъ.


Изданіе Бессарабскаго Губернскаго Статистическаго Комитета.



КШШНЕВЪ.

Типографія Бессарабскаго Губернскаго Правленія.

1903.



Обзоръ

САНКТЪ-ПЕТЕРБУРГЪ

1880



А. 911  
3


Приложение ко Всеподданнѣйшему отчету  
Бессарабскаго Губернатора.




# Обзоръ

БЕССАРАБСКОЙ ГУБЕРНІИ

за 1902 годъ.



1



---

Печатано по распоряженію Господина Бессарабскаго Губернатора.

---

89830

# О Г Л А В Л Е Н І Е

## О Б З О Р А

### П О Б Е С С А Р А Б С К О Й Г У Б Е Р Н І И

за 1902 годъ.

	СТР.		СТР.
<b>I. Естественныя и производительныя силы губерніи и экономическая дѣятельность ея населенія.</b>			
<i>А. Земледѣліе.</i>			
Погода . . . . .	1	Мукомольный промыселъ . . . . .	14
Воздѣлываемая площадь . . . . .	2	Горные промыслы . . . . .	15
Посѣвная . . . . .	—	Соляные . . . . .	—
Урожай хлѣбовъ . . . . .	3	Городскіе . . . . .	—
Сборъ съ казенной десятины . . . . .	—	Содѣйствіе банковъ расширенію земле-	
Урожай „самъ“ . . . . .	—	владѣнія и землепользованія . . . . .	16
Общій сборъ всѣхъ хлѣбовъ . . . . .	4	Дѣятельность земствъ и др. учреждений	
Чистый остатокъ урожая . . . . .	—	къ поднятію экономическаго благо-	
Вѣсъ четверти зерна . . . . .	—	состоянія населенія . . . . .	17
Стоимость сельско-хозяйств. работъ . . . . .	—	<i>Г. Промышленность заводская и фабричная.</i>	
Поденныя цѣны во время производства		Табачное производство . . . . .	18
полевыхъ работъ . . . . .	—	Винокуренное . . . . .	—
Среднія цѣны на хлѣбъ . . . . .	5	Виноградо-водочное производство . . . . .	19
Урожай соломы и сѣна . . . . .	—	Пивоваренное . . . . .	—
Состояніе разныхъ хозяйствъ въ зави-		Дрожжево-винокурннное . . . . .	20
симости отъ способовъ пользованія		Свекло-сахарное . . . . .	—
землею . . . . .	—	Нефтяная промышленность . . . . .	—
Культура сахарной свеклы . . . . .	7	Разныя другія промышлен. предпріятія	—
Табаководство . . . . .	—	<i>Д. Торговля.</i>	
Огородничество . . . . .	—	Промысловыя свидѣтельства . . . . .	21
Садоводство . . . . .	—	Лавочная торговля . . . . .	22
Виноградарство и винодѣліе . . . . .	—	Судоходство по р. Днѣстру . . . . .	23
Мѣры къ поднятію виноградарства . . . . .	—	Внѣшняя торговля . . . . .	24
Лѣсоводство . . . . .	9	<i>Е. Движеніе населенія</i> . . . . .	
Скотоводство . . . . .	10		
<i>Б. Обезпеченіе народнаго продовольствія.</i>		<b>II. Подати и повинности.</b>	
Хлѣбные магазины и продовольственные		А. Окладные сборы . . . . .	26
капиталы . . . . .	—	Б. Государственные и губернскіе земскіе	
<i>В. Промыслы сельского и городского населенія.</i>		сборы . . . . .	—
Промышленное скотоводство . . . . .	11	В. Мирскіе сборы . . . . .	28
Промышленное коневодство . . . . .	12	Г. Городскіе доходы и расходы . . . . .	—
Коннозаводство . . . . .	—	Д. Выкупные платежи . . . . .	29
Промышленное свиноводство . . . . .	—	Е. Акцизные сборы . . . . .	—
Пчеловодство . . . . .	13	Казенная продажа штей . . . . .	30
Шелководство . . . . .	—	<i>Ж. Отправленіе натуральныхъ повинностей.</i>	
Рыбные промыслы . . . . .	14	Квартирная повинность . . . . .	31
Отхожіе . . . . .	—	Подводная . . . . .	—
Кустарные . . . . .	—	Этапная . . . . .	—
		Почтовая . . . . .	—
		Дорожная . . . . .	32
		Воинская . . . . .	—

### III. Общественное благоустройство и благочиніе.

А. Казенныя и общественныя зданія . . . . .	32
Б. Дороги, мосты и переправы . . . . .	33
В. Почта и телеграфъ . . . . .	35
Г. Народная нравственность . . . . .	36
Д. Расколъ . . . . .	—
Е. Арестанты, тюремныя замки, этапны, рабочіе и смирительныя дома, арес- тантскія роты гражданскаго вѣдом- ства . . . . .	—
Ж. Пожары . . . . .	38
Пожарная часть и средства . . . . .	39
Земское взаимное отъ огня страхованіе . . . . .	—
З. Различныя происшествія и народныя бѣдствія . . . . .	40

### IV. Народное здравіе и общественное при- зрѣніе.

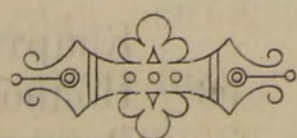
А. Врачи . . . . .	40
Б. Больницы и дома умалишенныхъ . . . . .	41
В. Эпидеміи и эпизоотіи . . . . .	42
Г. Насильственныя и случайныя смерти . . . . .	43
Д. Бюгадѣльни . . . . .	44

### V. Народное просвѣщеніе.

А. Учебныя заведенія . . . . .	44
Б. Народное образованіе . . . . .	45
В. Ученныя общества, музеи, бібліотеки и проч. . . . .	46

## ПРИЛОЖЕНІЯ — ВѢДОМОСТИ:

№ по поряд- ку.	№ по поряд- ку.	№ по поряд- ку.	№ по поряд- ку.		
1	Вѣд. № 1—а.	1—а.	Посѣвныя площади, по- сѣвъ и урожай хлѣбовъ на земляхъ крестьянъ и частныхъ владѣльцевъ.		
2	" "	1—б.	Общая сводная и сравни- тельная вѣдомость уро- жая.		
3	" "	1—в.	Остатки урожая глав- ныхъ хлѣбовъ, за отчи- сленіемъ сѣмянъ на по- сѣвъ.		
4	" "	1—г.	Урожай „самъ“.		
5	" "	1—д.	Вѣсъ четверти зерна.		
6	" "	1—е.	Урожай соломы и сѣна.		
7	" "	2	Табачная промышлен- ность.		
8	" "	3	Огородничество и садо- водство.		
9	" "	4	Скотоводство.		
10	" "	5	Пчеловодство.		
11	" "	6	Мукомольный промыселъ.		
12	" "	7	Винокуреніе и пивоваре- ніе.		
13	" "	8	Фабрики, заводы, мастер- скія и разнаго рода про- мышленныя предпріятія.		
14	" "	9	Промысловыя свидѣтель- ства и билеты на торго- выя и промышленныя заведенія.		
15	" "	10—а.	Обороты и виды лавоч- ной торговли.		
16	" "	10—б.	Внѣшняя торговля.		
17	" "	11	Движеніе населенія.		
		18	Вѣд. № 12	Состояніе казенныхъ сбо- ровъ.	
		19	" "	13	Распредѣленіе недоимокъ по городамъ и уѣздамъ.
		20	" "	14	Денежныя средства го- родовъ и посадовъ.
		21	" "	15—а.	Число преступленій и родъ наказаній лицъ, су- дившихся въ волостныхъ судахъ, у земскихъ на- чальниковъ, городскихъ и мировыхъ судей и у уѣздныхъ членовъ Ки- шиневскаго Окружнаго Суда.
		22	" "	15—б.	Число и родъ преступ- леній и наказаній лицъ, судившихся въ Кишинев- скомъ Окружномъ Судѣ.
		23	" "	16—а.	Пожары, пожарныя части и средства.
		24	" "	16—б.	Обязательное и добро- вольное земское отъ огня страхованіе.
		25	" "	17	Насильственныя и слу- чайныя смерти.
		26	" "	18—а.	Учебныя заведенія: обще- образовательныя — сред- нія и низшія, специаль- ныя и профессиональныя.
		27	" "	18—б.	Учебныя заведенія, под- вѣдомственныя дирекціи народныхъ училищъ.
		28	" "	18—в.	Церковно-приходскія школы.



# ОБЗОРЪ БЕССАРАБСКОЙ ГУБЕРНІИ

за 1902 годъ.

---

## I. Естественныя и производительныя силы губерніи и экономическая дѣятельность ея населенія.

### А. Земледѣліе.

*Погода.* Количество осадковъ, выпавшихъ къ концу лѣта 1901 года благопріятствовало посѣву, такъ и всходамъ озимыхъ хлѣбовъ. Посѣвъ озимыхъ начался съ половины августа и продолжался до декабря мѣсяца. Посѣвы ранніе оказались къ зимѣ вполне удовлетворительными, поздніе-же — плохо развившимися, тѣмъ болѣе, что во второй половинѣ сентября установилась засуха, продолжавшаяся весь октябрь, отчего, ко времени наступленія морозовъ, поздніе посѣвы едва успѣли взойти,—все же большинство полей было засеяно во время. Начало отчетнаго года проявилось весьма мягкой и очень малоснѣжной зимой, переходъ которой къ веснѣ прошелъ, почти, незамѣченнымъ, ибо уже въ концѣ февраля снѣга не стало. Мартъ въ началѣ сопровождался теплой и ясной погодой; озими и травы быстро зазеленѣли. Начались повсемѣстно посѣвы, а въ болѣе южныхъ районахъ къ нимъ приступили даже въ концѣ февраля. Къ концу марта наступили холода, сопровождавшіеся сухими вѣтрами. Въ апрѣлѣ были заморозки и только къ концу его выпали теплые дожди, весьма благопріятно повліявшіе на быстрое развитіе растительности. Слѣдовательно, зима была весьма теплая, хотя и ранняя и, въ началѣ, прохладная. Въ дальнѣйшемъ—проходили частые дожди, благотворно повліявшіе какъ на озимые, такъ и на яровые хлѣба. Уже въ концѣ мая всѣ хлѣба имѣли роскошный видъ и обѣщали прекрасный урожай. На низинныхъ мѣстахъ, благодаря чрезчуръ обильнымъ майскимъ дождямъ, хлѣба полегли, отчего они не мало пострадали. Но во второй половинѣ іюня появилась жаркая, сухая и весьма вѣтряная погода, сильно подорвавшая надежды на изобильный урожай; она продолжалась цѣлый мѣсяць и яровые хлѣба стали созрѣвать преждевременно, вслѣдствіе чего получилось зерно съ большимъ запаломъ. Озими повсемѣстно вышли болѣе или менѣе удовлетворительными. Изъ яровыхъ наибольшій вредъ отъ жары и суши причинило посѣвамъ кукурузы, урожай которой въ уѣздахъ центральнаго и южнаго районовъ получился много ниже предполагаемаго. Въ сѣверномъ районѣ избытокъ дождей и прохладная погода задержали созрѣваніе хлѣбовъ, вслѣдствіе сего уборка хлѣбовъ въ этомъ районѣ нѣсколько запоздала: началась она въ первой половинѣ іюля, а въ южныхъ уѣздахъ—на 1<sup>1</sup>/<sub>2</sub>—2 недѣли ранѣе.



Къ *снокосу* приступили съ половины юня и такъ какъ перенадали въ это время дожди, то *уборка сѣна* производилась не особенно успѣшно и ощущался сильный *недостатокъ* въ *рабочихъ рукахъ*, въ виду того, что приходилось въ это время производить и прашовку кукурузы; поэтому работы производились съ бѣльшей поспѣшностью и цѣны на рабочія руки повысились.

Уборка какъ озимыхъ, такъ и яровыхъ хлѣбовъ была произведена при самыхъ благопріятныхъ условіяхъ погоды.

*Воздѣлываемая площадь* въ отчетномъ году состояла:

изъ посѣвовъ разныхъ видовъ хлѣбовъ, на площади 2.093.369 десятинъ, плантацій табаку — 2.334, сахарной свекловицы — 8.000, огородовъ — 32.497 съ садами и виноградниковъ — 94.692, всего — 2.230.892 десятинъ, кромѣ посѣвовъ травъ. Въ общемъ, она не меньше прошлогодней.

*Посѣвная площадь.* (См. вѣд. № 1-а). Подъ посѣвомъ различныхъ хлѣбовъ какъ на земляхъ крестьянъ, такъ и частныхъ владѣльцевъ, находилось всего 2.093.369 десятинъ, т. е. больше противъ предшествовавшаго года на 9.680 десятинъ.

По *роду владѣній*, находящихся въ отдѣльныхъ уѣздахъ и въ районахъ губерніи, посѣвная площадь распредѣлялась такъ:

РАЙОНЫ.	Ч И С Л О Д Е С Я Т И Н Ъ.					
	На крестьянскихъ земляхъ.	%	На частновладельческихъ земляхъ.	%	ВСЕГО.	%
<i>Сѣверный.</i>						
Хотинскій уѣздъ . . .	129.243		76.078		205.321	
Бѣлецкій „ . . .	99.084		153.968		253.052	
Сорокскій „ . . .	116.572		126.195		242.767	
Итого . . .	344.899	28,8	356.241	39,7	701.140	33,5
Въ % отнош. . .	49,2		50,8		100	
<i>Центральный.</i>						
Оргѣвевскій уѣздъ . .	61.886		80.977		142.863	
Кишиневскій „ . . .	45.526		78.610		124.136	
Итого . . .	107.412	9,0	159.587	17,8	266.999	12,7
Въ % отнош. . .	40,2		59,8		100	
<i>Южный.</i>						
Бендерскій уѣздъ . . .	183.851		112.541		296.392	
Аккерманскій „ . . .	341.186		100.182		441.368	
Измаильскій „ . . .	218.030		169.444		387.474	
Итого . . .	743.067	62,2	382.167	42,5	1.125.234	53,8
Въ % отнош. . .	66,0		34,0		100	
ВСЕГО . . .	1.195.378	100	897.995	100	2.093.373	100
Въ % отнош. . .	57,1		42,9		100	
Въ 1901 году . . .	1.131.666		952.023		2.083.689	
Въ % отнош. . .	54,3		45,7		100	

Такимъ образомъ, по воздѣлыванію хлѣбовъ, самымъ большимъ райономъ является южный, гдѣ имѣлось болѣе половины (53,8 %) площади всѣхъ высѣваемыхъ хлѣбовъ; затѣмъ, сѣверный, имѣвшій около одной трети (33,5 %) всѣхъ посѣвовъ, т. е. меньше, что объясняется наличностью лѣсовъ и фруктовыхъ садовъ „Буковины“; центральный районъ вмѣщалъ въ себѣ всего около одной восьмой (12,7 %) всей посѣвной площади, что произошло также отъ присутствія громадной площади лѣсовъ и весьма значительнаго количества виноградныхъ, въ особенности крестьянскихъ, садовъ.

Посѣвы крестьянскіе преобладаютъ въ южномъ районѣ, а владѣльческіе—въ центральномъ и сѣверномъ районахъ, чѣмъ и обрисовы-

вается степень распределенія хозяйствъ частновладѣльческихъ и крестьянскихъ на пространствахъ губерніи.

По сравненію посѣвной площади отчетнаго года съ предшествовавшимъ ему годомъ видно, что на земляхъ крестьянскихъ оно увеличилось почти на 3% (2,8), а на частновладѣльческихъ—соотвѣтственно уменьшилось.

По роду главнѣйшихъ хлѣбовъ посѣвы на земляхъ разныхъ владѣній распределялись въ слѣдующемъ нисходящемъ порядкѣ по площади крестьянскихъ хлѣбовъ:

РОДЪ ХЛѢБОВЪ.	ЧИСЛО ДЕСЯТИНЪ НА ЗЕМЛЯХЪ:					
	Крестьянъ.	%	Частныхъ владѣльц.	%	ВСЕГО.	%
Кукуруза . . . . .	378.894	31,7	262.282	29,2	641.176	30,6
Яровая пшеница . . . . .	254.028	21,2	138.463	15,4	392.291	18,8
Ячмень . . . . .	245.144	20,5	130.296	14,5	375.440	18,0
Озимая пшеница . . . . .	173.297	14,6	224.112	25,0	397.409	19,0
„ рожь . . . . .	94.579	7,9	85.020	9,5	179.599	8,6
Овесъ . . . . .	23.234	2,0	42.748	4,7	65.986	3,1
Картофель . . . . .	10.796	0,9	4.549	0,5	15.345	0,7
Прочіе хлѣба . . . . .	15.406	1,3	10.525	1,2	25.931	1,2
Всего . . . . .	1.195.378	100	897.995	100	2.093.373	100

Изъ вышеприведенной таблицы видно, какіе хлѣба преобладаютъ на тѣхъ или другихъ земляхъ.

*Урожай хлѣбовъ* въ отчетномъ году слѣдуетъ считать *удовлетворительнымъ*.

*Сборъ съ казенной десятины въ пудахъ:*

У ъ з д ы.	Р О Д Ъ Х Л Ъ Б А.						
	Озимая рожь.	Озимая пшеница.	Яровая пшеница.	Кукуруза.	Ячмень.	Овесъ.	Картофель.
Хотинскій . . . . .	66,5	84,7	83,6	68,9	72,0	87,2	601,9
Бѣлецкій . . . . .	90,9	98,8	77,1	80,7	86,9	83,4	242,7
Сорокскій . . . . .	86,3	104,9	86,9	90,6	80,0	95,4	391,7
Оргѣвскій . . . . .	80,4	83,0	72,7	77,9	62,3	83,9	332,5
Кишиневскій . . . . .	76,3	69,3	52,0	57,2	55,0	49,7	266,8
Бендерскій . . . . .	57,4	51,3	33,5	29,3	36,1	52,2	189,1
Аккерманскій . . . . .	41,9	37,7	34,4	41,5	45,9	43,1	306,4
Измаильскій . . . . .	47,2	46,6	37,8	30,7	45,4	43,4	218,8
Всего . . . . .	63,3	74,6	42,2	59,1	54,5	72,4	356,4
Въ 1901 г. . . . .	77,8	73,9	50,2	104,2	55,4	78,1	376,1

т. е. высшій сборъ въ отчетномъ году дала озимая пшеница въ Сорокскомъ уѣздѣ—104,9 пуд. По сравненію съ предшествовавшимъ годомъ, озимая пшеница дала въ отчетномъ году больше сбора, а всѣ остальные хлѣба—меньше.

*Урожай „самъ“* (см. вѣд. № 1-г) въ отчетномъ году и по сравненію съ предшествовавшимъ, представляется для губерніи въ слѣдующемъ видѣ:

НАЗВАНІЕ ХЛѢБА.	У Р О Ж А Й „С А М Ъ“	
	Въ 1902 году.	Въ 1901 году.
Озимая рожь . . . . .	8,0	9,8
„ пшеница . . . . .	8,8	8,3
Яровая „ . . . . .	6,0	7,1
Кукуруза . . . . .	27,4	53,2
Ячмень . . . . .	7,8	8,9
Овесъ . . . . .	9,2	8,4
Картофель . . . . .	6,6	7,2

такимъ образомъ, въ отчетномъ году лучше уродились, озимая пшеница и овесъ.

*Общій сборъ всѣхъ хлѣбовъ* (см. вѣд. № 1-б), за исключеніемъ ма-сличныхъ, далъ 127 милліоновъ (126.964.500) пудовъ и полученъ какъ съ земель крестьянскихъ, такъ и частновладѣльческихъ почти въ двухъ равныхъ частяхъ. Озимыхъ хлѣбовъ получилось—41 мил. (41.022,6 тыс.) пуд., яровыхъ колосовыхъ—80 мил. (80.213,8 тыс.), бобо-выхъ и картофеля около 6 мил. (5.728,1 мил.). Сборъ этотъ много меньше сбора предшествовавшаго года: на 34 мил. пудовъ. Но если урожай от-четнаго года сравнить со среднимъ урожаемъ за послѣдніе пять лѣтъ, то онъ превышаетъ его на 28 мил. пудовъ. При сравненіи сбора за отчетный годъ со сборомъ средняго за пятилѣтіе 1897—1901 г.г. по отдѣльнымъ хлѣбамъ, получаемъ, что въ отчетномъ году получился переборъ, который въ процентномъ отношеніи выражается, въ смыслѣ увеличенія, отъ 98% (кукуруза), до 193,6 (озимая пшеница). За выклю-ченіемъ сѣмянъ на посѣвы—около 13 мил. пудовъ—получился чистый остатокъ: для озимыхъ хлѣбовъ свыше 36 мил. пуд., для яровыхъ ко-лосовыхъ—около 73, для картофеля и бобовыхъ до 5, всего около 114 мил. пудовъ. Если принять, что на продовольствіе населенія дол-жно было употребить до 50 мил. пудовъ, то, конечно, населеніе могло предложить къ продажѣ, для удовлетворенія прочихъ своихъ нуждъ, еще около 64 мил. пудовъ разныхъ хлѣбовъ. Въ частности, могло быть продано чистаго остатка, т. е. за выключеніемъ сѣмянъ, озимой ржи—до 10 мил. пудовъ, озимой пшеницы—болѣе 26 мил. пуд., яровой пшеницы—14 м. п., кукурузы—37 м. п., ячменя—18 м. п. и т. д.

*Чистый остатокъ*, падающій на одну душу всего вообще населе-нія составилъ около 55, а крестьянскаго—48 пудовъ. (См. вѣд. № 1-в).

*Всѣ четверти зерна.* (См. вѣд. № 1-д). Озимой пшеницы—9,7 пу-довъ, озимой ржи—9,0, яровой пшеницы—9,4, кукурузы—9,5, ячменя—7,3, овса—5,9 и картофеля—9,1.

*Стоимость* отдѣльныхъ сельско-хозяйственныхъ работъ, при из-дѣльной платѣ за одну десятину, выразилась по уѣздамъ такъ:

У ъ з д ы.	Вспахать, посѣять, забороновать.		Сѣна.		У Б Р Озимыхъ хлѣбовъ.		А Т Ь Яровыхъ колосо-выхъ хлѣбовъ.		Куку-рузы.	
	в	ь	р	у	б	л	я	х		ь.
Хотинскій . . .	3	— 5	2 <sup>1</sup> / <sub>2</sub>	— 8	2 <sup>1</sup> / <sub>2</sub>	— 8	2 <sup>1</sup> / <sub>2</sub>	— 6	2	— 8
Бѣлецкій . . .	4	— 6	4	— 9	6	— 12	6	— 12	4	— 12
Сорокскій . . .	5	— 7	3	— 10	5 <sup>1</sup> / <sub>2</sub>	— 12	5 <sup>1</sup> / <sub>2</sub>	— 10	2	— 10
Оргѣевскій . . .	4	— 8	2	— 10	4	— 9	6	— 10	2	— 12
Кишиневскій . . .	3 <sup>1</sup> / <sub>2</sub>	— 8	2 <sup>1</sup> / <sub>2</sub>	— 8	6	— 12	6	— 12	2	— 10
Бендерскій . . .	1	— 4 <sup>1</sup> / <sub>2</sub>	2	— 5	3 <sup>1</sup> / <sub>2</sub>	— 8	3 <sup>1</sup> / <sub>2</sub>	— 8	3	— 12
Аккерманскій . . .	2	— 5	2	— 5	3	— 14	2	— 10	2	— 13
Измаильскій . . .	3	— 6	3	— 7	4	— 15	3	— 12	4	— 15
По губерніи . . .	1	— 8	2	— 10	2 <sup>1</sup> / <sub>2</sub>	— 15	2	— 12	2	— 15

*Поденная* цѣны во время производства полевыхъ работъ достиг-ли, въ общемъ, по губерніи слѣдующихъ размѣровъ:

П о д е н н а я п л а т а :

Кон. рабоч.:		Пѣшему рабочему:				Работницѣ:			
На своихъ харч.	На св. харч.	На св. харч.		На хоз. харч.		На св. харч.		На хоз. харч.	
Сред.	Колеб.	Ср.	Колеб.	Ср.	Колеб.	Ср.	Колеб.	Ср.	Колеб.
		и				п			
во время производства яровыхъ посѣвовъ:									
1-75	1—4	65	25—1	50	20—85	50	20—80	40	15—65
во время уборки сѣнокоса:									
1-95	1—4	90	40—1-50	70	35—1-40	60	30—1	50	25—80
во время уборки хлѣбовъ:									
1-85	75—4	80	30—2	65	25—1-50	25	25—1	45	20—80

*Среднія цѣны на хлѣбъ* стояли въ отчетномъ году за пудъ: озимой ржи—55 коп., озимой пшеницы—70, яровой пшеницы—68, кукурузы—51, ячменя—53, овса—55, картофеля—25 коп.

*Урожай соломы и сѣна.* (См. вѣд. № 1-е). Соломы всего уродилось—147 мил. пудовъ, меньше противъ предшествовавшаго года на 10 мил.; сѣна получилось съ площади разнаго рода луговъ, составившей всего 142 тыс. десятинъ, болѣе 14 мил. пудовъ, меньше противъ прошлогодняго на 4,6 мил. пудовъ. Продавались пудъ соломы—15 и пудъ сѣна—23 коп.

*Состояніе разныхъ хозяйствъ въ зависимости отъ способовъ пользованія землею.* Вопросъ о доступности пользованія крестьянскимъ населеніемъ землею является очень важнымъ при современныхъ способахъ пользованія ею, при извлеченіи лучшихъ выгодъ не только владѣльцами и лицами непосредственно ее воздѣлывающими, какимъ въ большинствѣ, является крестьянское населеніе, но и тѣми, которыя, снимая землю у владѣльцевъ, сами ее не обрабатываютъ, а по большей части сдаютъ уже отъ себя, — переарендовываютъ ее, — другимъ. Въ послѣднее время здѣсь, въ губерніи, установились слѣдующіе основныя виды пользованія землею: а) земли казенныя и имѣній заграничныхъ монастырей — сдаются всецѣло въ аренду; б) крестьянскія общественныя земли обрабатываются, преимущественно, самими крестьянами; в) земли частныя можно подраздѣлить на три разряда: земли мелкихъ владѣльцевъ, среднихъ и крупныхъ. Мелкіе землевладѣльцы, близко подходящіе къ крестьянамъ, все, почти безъ исключенія, ведутъ сами свои хозяйства. На земляхъ среднихъ частныхъ владѣльцевъ, хозяйства, въ большинствѣ случаевъ, ведутся самими владѣльцами. Земли крупныхъ частныхъ владѣльцевъ, въ громадномъ большинствѣ случаевъ, сдаются въ аренду. Безъ сомнѣнія, что изъ всѣхъ указанныхъ видовъ хозяйствъ въ лучшемъ состояніи находятся тѣ, которыя ведутся самими владѣльцами. Хотя этотъ видъ пользованія весьма желателенъ, — но онъ, по размѣрамъ воздѣлываемой земли, сравнительно, незначителенъ.

Владѣльцы крупныхъ частныхъ владѣній, исключая очень немногихъ, не находятъ удобнымъ вести на своей землѣ собственное хозяйство, почему они, преимущественно, сдаютъ землю въ аренду, чему еще въ сильной степени способствуетъ громадный спросъ на нее, особенно, со стороны безземельныхъ крестьянъ. Только въ небольшихъ и, при томъ, исключительныхъ случаяхъ, сдаваемая въ аренду крупными частными владѣльцами земля отдается въ аренду прямо крестьянскому обществу, чаще же всего она передается только одному какому либо арендатору, ни чѣмъ съ ней не связанному, отчего онъ, въ большинствѣ случаевъ, на этой землѣ не водить своего хозяйства, а если водить, то въ очень маломъ размѣрѣ и, при томъ, на лучшей только землѣ. Остальное количество арендуемой имъ земли сдается, по большей части, мѣстнымъ крестьянамъ, и съ громадной для себя выгодною: самъ снимаетъ всю землю на продолжительные сроки, — на 6—12 лѣтъ и по цѣнѣ въ годъ, въ общемъ, отъ 5 до 15 рублей за десятину, а между тѣмъ, онъ сдаетъ ее, преимущественно, только на годъ, — на одинъ посѣвъ, — и, при томъ, или отдѣльными десятинами, или отдѣльными небольшими участками, требуя за каждую десятину земли, не только уплачиваемой имъ самимъ за нее аренды, но еще и надбавки по 5—15 рублей, такъ что обыкновенныя цѣны за десятину, арендуемую изъ вторыхъ рукъ земли, достигаютъ 10—30 руб. въ годъ, въ большинствѣ, съ уплатой денегъ впередъ за полугодіе. Сверхъ того, арендаторъ обязываетъ крестьянъ еще дополнительными требованіями, которыя ставитъ въ условія при наймѣ земли: или обработки извѣстнаго количества земли, или уборки извѣстнаго количества сѣна, хлѣба,

или свозки его, или нѣсколько дней работы, при молотбѣ хлѣба,— все это требуется съ извѣстнаго, опредѣленнаго, по соглашенію, числа сдаваемыхъ десятинъ и, въ общемъ, стоитъ иногда отъ 3-хъ даже до 5-ти рублей на десятину: но этотъ добавочный трудъ въ арендную плату арендаторомъ не засчитывается; крестьяне же принуждены соглашаться даже и на подобныя условія, за недостаткомъ у нихъ земли. Такимъ образомъ, какъ видно изъ сообщеній уѣздныхъ земскихъ управъ, арендная плата за десятину земли стоитъ: въ Бѣлецкомъ уѣздѣ свыше 12 руб., въ Сорокскомъ она достигаетъ до 20 руб., въ Оргѣвскомъ — 15, въ Кишиневскомъ — 12—30, въ Бендерскомъ — 8—12, въ Аккерманскомъ — 20, въ Измаильскомъ — 8—12 и даже 20 руб., въ Хотинскомъ уѣздѣ, гдѣ самое густое въ губерніи населеніе, тамъ цѣны особенно высоки: монастырскія земли, площадью въ нѣсколько тысячъ десятинъ, сдавались по 18—22—26 руб. за десятину на торгахъ; при снятіи же земли отдѣльными десятинами, цѣны повышаются до 30 р. и много выше, главнымъ образомъ, въ „Буковинѣ“, гдѣ производятся значительныя посѣвы кукурузы, подъ которую, преимущественно, снимаются земли.

Такъ какъ экономическое благосостояніе крестьянскаго населенія почти всецѣло зависитъ отъ обезпеченія его землею, то высокія арендные платы на землю въ послѣдніе годы чрезвычайно невыгодно отражаются на крестьянскомъ хозяйствѣ. Въ волостяхъ, расположенныхъ по сосѣдству съ имѣніями заграничныхъ монастырей, особенно въ уѣздахъ Хотинскомъ и Кишиневскомъ, крестьяне прежде находили у нихъ *запасный земельный фондъ*, который, при сравнительно низкихъ арендныхъ цѣнахъ, давалъ имъ возможность пополнять недостатокъ своей собственной земли. Въ послѣдніе года арендные цѣны на эти земли сильно поднялись, влѣдствіе конкуренціи на торгахъ, отчего явились случаи отказа крестьянъ (с. Скорень, Ворниченской волости, Кишиневского уѣзда) отъ аренды монастырской земли.

Такое пользованіе землями, когда онѣ переходятъ въ руки арендаторовъ-посредниковъ, прежде всего стѣняетъ и приводитъ къ разоренію землевладельцевъ и крестьянъ: послѣдніе, платя столь повышенную арендную плату, часто отъ урожая не получаютъ даже стоимости своего труда, затраченнаго на воздѣлываніе земли; владельцы же земли, не получая отъ нея дѣйствительныхъ выгодъ, оставшихся на долю арендаторовъ, теряютъ еще въ томъ, что арендаторы, желая извлечь возможно болѣе выгодъ, ведутъ самое нераціональное хозяйство, чѣмъ и обезцѣниваютъ землю. Въ то же время арендаторы сильно наживаются и начинаютъ все больше и больше приобрѣтать земель въ полную собственность, для такихъ же способовъ ихъ пользованія. Этимъ можно объяснить и сильное повышение цѣнъ на землю: въ то время, какъ 50 лѣтъ тому назадъ (см. „Матеріалы для географіи и статистики Россіи, Бессарабская область, соч. А. Защука, стр. 239—цѣнность земли въ покупкѣ, за 1853 г.“) десятинная земля продавалась отъ 7 до 15 руб., — въ настоящее время покупная цѣна достигаетъ—150—400 руб.

Арендный способъ пользованія землею на столько распространился въ Бессарабіи, что для многихъ капиталистовъ сталъ весьма выгодной статьей дохода. При посредствѣ подставныхъ лицъ, въ послѣднее время такой эксплуатаціей земли стали усиленно заниматься евреи, на что было обращено вниманіе и Коммиссіей по вопросамъ о мѣстныхъ сельско-хозяйственныхъ нуждахъ.

Такъ какъ арендованіе земель захватываетъ вообще въ губерніи *около одного милліона* десятинъ, то, безъ сомнѣнія, владельцы земель и крестьяне, несущіе на себѣ главныя обязательства по государственнымъ, земскимъ и другимъ платежамъ, при пользованіи землею арендаторами-посредниками, перепродающими только право на воздѣлываніе на ней разныхъ сельско-хозяйственныхъ растений, — теряютъ

ежегодно цѣлые миллионы рублей, что, конечно, не можетъ отражаться благопріятно на экономическомъ ихъ положеніи.

*Культура сахарной свеклы.* На единственномъ имѣющемся въ предѣлахъ губерніи, Зарожанскомъ сахарномъ заводѣ, въ Хотинскомъ уѣздѣ, въ отчетномъ году засеяно было 1.150 десятинъ свеклы, больше, чѣмъ въ 1901 году, на 200 десятинъ; изъ нихъ заводу принадлежало 850 и другимъ мелкимъ плантаторамъ 300 десят. Въ прочихъ уѣздахъ губерніи—Сорокскомъ, Бѣлецкомъ и другихъ имѣлось около 6.850 десятинъ посѣва свеклы, урожай которой сбывался въ разные заводы Подольской губерніи. Урожай свеклы далъ около 90 берковцевъ съ десятины, менѣе прошлогодняго на 34,2 берковцевъ. Вообще урожай свеклы въ отчетномъ году былъ ниже предшествовавшаго года не только по количеству, но и по качеству.

*Табакководство.* (См. вѣд. № 2). Въ отчетномъ году, по числу плантацій (4.922) и по пространству земли, подъ ними находящимися (2.334 десят.), оно стояло лучше предшествовавшаго года. Но по сбору табаку—81.693 пуд.—ниже предшествовавшаго, когда было собрано 95.821 пудъ. Наибольше табаку дали уѣзды: Оргѣвскій—42.853, Сорокскій—23.182, Хотинскій—10.967 пудовъ. Табакъ продавался по цѣнѣ отъ 1 до 12 руб. за пудъ.

*Огородничество.* (См. вѣд. № 3). Хотя весна и благопріятствовала развитію овощей, но наступившая въ началѣ лѣта засуха сильно подорвала надежды на хорошій ихъ урожай. На поливныхъ огородахъ онѣ дали удовлетворительный сборъ, особенно капусты. Огурцовъ было немного. Бахчевыхъ растений: арбузовъ и дынь было мало; они оказались очень мелкими и вообще плохо уродились. Общая площадь занятая въ отчетномъ году огородами и баштанами въ губерніи составляла до 80 тыс. десятинъ.

*Садоводство.* (См. ту же вѣд.). Подъ садами, числомъ болѣе 150 тыс., находилось около 95 тыс. (94.692) десятинъ. Урожай фруктовъ, за весьма рѣдкими исключеніями, получился плохой, ибо весной деревья сильно пострадали отъ морозовъ во время цвѣтенія, а лѣтомъ отъ жары.

*Виноградарство и виходѣліе.* Виноградарство въ настоящее время распространено на площаді болѣе 70 тыс. десятинъ, на которыхъ ведется свыше 143 тыс. отдѣльныхъ хозяйствъ, при чемъ крестьянскіе виноградники, по числу хозяйствъ, занимаютъ больше 92<sup>0</sup>/<sub>0</sub>, а по площади—около 75<sup>0</sup>/<sub>0</sub>. Въ отчетномъ году сборъ винограда уменьшился, сравнительно въ предшествовавшимъ; виноградъ получился мелкій и сильно запаленъ, что произошло отъ громаднаго развитія милдью, вызвавшей опаденіе листьевъ, недозрѣваніе плода и, въ результатѣ, уменьшеніе урожая на 8—10<sup>0</sup>/<sub>0</sub>. Средній же урожай за 3 послѣдніе года составлялъ болѣе 12 мил. ведеръ. Вино получилось съ болѣшимъ процентомъ кислотности. Цѣны за ведро вина въ отчетномъ году были слѣдующія: въ сѣверномъ районоѣ отъ 50 коп. до 3 р. 50 коп., въ южномъ—50 к.—1 р. 50 к. и въ центральномъ—35 коп.—4 руб.

*Мѣры къ подмятію виноградарства.* Громадные убытки, причиненные въ 1901 году мѣстному садовладѣльческому населенію грибными паразитными болѣзнями винограда, имѣвшими характеръ народнаго бѣдствія, вызвали со стороны мѣстныхъ земскихъ учреждений рядъ мѣропріятій, въ выработкѣ и осуществленіи которыхъ специалисты Одесскаго филлоксернаго Комитета принимали самое дѣятельное участіе.

Подача такой помощи довольно стройно проведена была Оргѣвской, Кишиневской, Бендерской и Аккерманской земскими управами,

частью путемъ устройства сѣти показательныхъ леченій и отпуска изъ земскихъ складовъ необходимыхъ для борьбы матеріаловъ и аппаратовъ, частью же организаціей артели рабочихъ, производившихъ леченіе виноградниковъ отдѣльныхъ хозяйствъ за невысокую плату, подъ руководствомъ участковыхъ виноградарей Комитета.

Такая, совмѣстная съ земскими учрежденіями, дѣятельность Филлоксернаго Комитета намѣчается, послѣдніе годы, какъ наиболее жизненная форма служенія интересамъ садовыхъ культуръ Бессарабіи; она является къ тому же и выходомъ изъ того положенія, въ которое Комитетъ поставленъ сокращеніемъ его кредитовъ и предположеніями объ его упраздненіи.

Независимо отъ участія въ земскихъ работахъ, участковыми виноградиками непосредственно посѣщены были 750 хозяйствъ губерніи, въ которыхъ ими произведены были *показательныя леченія* отъ мильдіу или даны были необходимыя указанія и совѣты по этому вопросу. Кромѣ того, въ 150 пунктахъ губерніи, подъ руководствомъ участковыхъ виноградарей, произведены были *сезонныя работы* по устройству виноградныхъ и плодовыхъ хозяйствъ.

Замѣченное уже въ предшествовавшіе годы расширеніе площадей виноградныхъ насажденій наблюдалось и въ отчетномъ году, что особенно рельефно видно изъ требованій со стороны мѣстныхъ садовладѣльцевъ на филлоксероустойчивыя американскія лозы, значительно превысившихъ отпускъ ихъ изъ существующихъ въ краѣ питомниковъ.

Кромѣ отпуска такихъ лозъ изъ казенныхъ питомниковъ, свыше 100 тысячъ лозъ было выписано изъ за-границы, для мѣстныхъ мелкихъ садовладѣльцевъ, Бессарабскимъ обществомъ садоводства, крупные же хозяева дѣлали заказы непосредственно заграничныхъ питомникамъ. Въ общемъ, къ концу отчетнаго года, Бессарабіей приобрѣтено около 800 тысячъ *американскихъ лозъ*, изъ коихъ около одной трети составляли лучшіе европейскіе сорта, привитые на американскихъ подвояхъ. Не малое вліяніе на такой спросъ оказали, несомнѣнно, съ одной стороны наглядный примѣръ устойчивости американскихъ лозъ на показательныхъ питомникахъ Комитета, съ другой—непосредственное участіе специалистовъ его въ дѣлѣ устройства образцовыхъ хозяйствъ. Съ цѣлью подачи указаній по культурѣ американскихъ лозъ, участковыми виноградарями и садовниками Комитета посѣщено было 300 пунктовъ.

Въ ту же сторону направлены были и усилія Комитета при *устройствѣ курсовъ по прививкѣ американскихъ лозъ*, давшихъ въ отчетномъ году около 300 хорошо обученныхъ этому дѣлу садовыхъ рабочихъ, спросъ на которыхъ былъ на столько великъ, что многіе хозяева не могли ими воспользоваться.

Къ сожалѣнію, чрезвычайная экономія въ расходахъ, вслѣдствіе сокращенія кредитовъ, лишила Комитетъ возможности организовать, по примѣру прошлыхъ лѣтъ, *курсы для народныхъ учителей по виноградарству и плодководству*, съ цѣлью имѣть въ ихъ лицѣ проводниковъ этихъ культуръ среди мѣстнаго населенія, хотя въ шести городскихъ училищахъ губерніи, обычныя чтенія краткихъ курсовъ по этимъ отраслямъ проведены были участковыми виноградарями въ отчетномъ году по программамъ, выработаннымъ практикою прежнихъ лѣтъ.

*Страхованіе виноградниковъ отъ филлоксеры.* По счету страхового съ виноградниковъ сбора было: въ приходѣ суммъ: оставшихся на 1-е января 1902 года, причисленныхъ за садовладѣльцами оклада страхового сбора,  $\frac{0}{0}$  на наличныя деньги и пени съ недоимщиковъ и разныхъ другихъ сборовъ всего—220.408 руб. 18 $\frac{1}{2}$  коп.;

въ *расходъ*: на содержаніе чиновъ при земскихъ управахъ по страхованію виноградниковъ, устройство въ Бендерскомъ уѣздѣ питомника американскихъ лозъ и сложено недоимокъ—всего 8.985 руб. 13 коп. Осталось на 1 января 1903 года—211.423 р. 05<sup>1</sup>/<sub>2</sub> коп.

*Счетъ недоимокъ* по губерніи: Оставалось на 1-е января 1902 года—78.605 р. 27 коп.; причислено—39.506 р. 61 коп.; поступило—42.052 р. 84 коп.; осталось на 1-е января 1903 года—76.079 р. 04 коп.

*Счетъ наличныхъ суммъ*: Осталось на 1-е января 1902 г.—127.970 р. 63<sup>1</sup>/<sub>2</sub> коп.

*Лѣсоводство*. Всѣхъ лѣсовъ за отчетный годъ считалось 238.457 десятинъ, расположенныхъ въ 1.163 дачахъ. Число десятинъ уменьшилось, путемъ обращенія въ другой видъ угодій, на 695 или 0,3 0/0.

Лѣса распредѣляются въ губерніи, по роду владѣній, такъ:

Р О Д Ъ В Л А Д Ъ Н Ы Й	Число дачь.	Площадь въ десят.	Въ 0/0 отнош.
Казеннаго лѣснаго вѣдомства . . .	17	8.877	3,7
Управленія имѣніями духовныхъ установленій Бессарабской губ. .	79	41.582	17,4
Принадлежащихъ крестьянскимъ обществамъ (преимущественно рещскимъ) разн. наименованій .	172	20.218	8,5
Крестьянскимъ товариществамъ . .	47	4.878	2,1
Церквамъ, монастырямъ, городамъ и др. установленіямъ . . . . .	29	5.364	2,2
Разнымъ частнымъ владѣльцамъ .	819	157.538	66,1
Всего . . . . .	1.163	238.457	100

Въ числѣ означенныхъ лѣсовъ имѣлось:

а) лѣсовъ, *непризнанныхъ защитными*, по *эксплуатируемыхъ* по *утвержденнымъ* Лѣсоохранительнымъ Комитетомъ *планамъ хозяйства*, всего: 515 дачь, площадью—116.027 десят., т. е. 49,6 0/0 всей площади лѣсовъ губерніи;

б) лѣсовъ *защитныхъ*, на которые планы хозяйства были утверждены къ 1 января 1903 г., всего: 107 дачь, площадью—4.964 десят., или 2,1 0/0;

в) *водоохранныхъ*—1 дача, площадью—467 дес.—0,2 0/0.

Всѣ означенные лѣса, согласно требованіямъ Положенія объ ихъ сбереженіи, были подчинены чинамъ мѣстнаго надзора, подвѣдомственныхъ Губернскому Лѣсоохранительному Комитету, въ числѣ:—3 лѣсничихъ казеннаго лѣснаго вѣдомства, 5 лѣсничихъ имѣній духовныхъ установленій губерніи, 38 земскихъ начальниковъ, 28 чиновъ полиціи, надзоръ за которыми возложенъ былъ на 3 лѣсныхъ ревизоровъ, подъ наблюденіемъ коихъ находилось 8 чиновъ мѣстнаго надзора.

Губернскимъ Лѣсоохранительнымъ Комитетомъ въ теченіе отчетнаго года было: признано 2 дачи защитными на площади 321,56 дес.; разрѣшена разчистка лѣса въ 36 случаяхъ, на площади 695,21 дес.; прекращена опустошительная рубка въ 1 случаѣ, на площ. 398 десят.; утверждено 33 плана хозяйства, на площади 4.556,41 десят.; возбуждено 31 преслѣдованіе за различныя нарушенія Положенія о сбереженіи лѣсовъ.

Въ отчетномъ году было освобождено отъ государственныхъ и земскихъ сборовъ лѣсовъ: *защитныхъ*, площадью 1.772 десят., принадлежащихъ 54 владѣльцамъ и *искусственно разведенныхъ*—2-мъ владѣльцамъ, на площади 956 десятинъ.



*Скотоводство.* (См. вѣд. № 4). Количество скота отчетнаго года, сравнительно со среднимъ годомъ изъ четырехъ предшествовавшихъ ему, представляетъ:

Р О Д Ъ С К О Т А .	Въ 1902 г.	Ч И С Л О Ш Т У К Ъ :	
		Въ среднемъ году съ 1898—1901 г.	Разность + — въ %/о
Лошадей . . . . .	408.788	369.076	+ 9,7
Крупнаго рогатаго скота . . . . .	596.337	652.779	— 8,7
Овецъ: грубошерстныхъ . . . . .	1.509.519	1.453.510	+ 3,7
„ тонкорунныхъ . . . . .	117.242	169.607	— 30,9
Свиней . . . . .	362.180	313.889	+ 13,3
Прочихъ . . . . .	27.380	23.466	+ 14,2
<b>Всего . . . . .</b>	<b>3.021.446</b>	<b>2.982.327</b>	<b>+ 1,3</b>
Въ 1901 году . . . . .	3.041.779	—	— 0,7

такимъ образомъ, количество скота отчетнаго года противъ предшествовавшаго ему уменьшилось на 0,7 %/о, хотя, сравнительно со среднимъ годомъ послѣдняго четырехлѣтїя, оно увеличилось на 1,3 %/о. За это же время уменьшилось количество крупнаго рогатаго скота почти на 9 %/о, а тонкорунныхъ овецъ на 31 %/о, то-есть, тонкорунное производство совершенно падаетъ.

*Цѣны на живой скотъ* въ губерніи весною стояли слѣдующія: рабочая лошадь отъ 25 до 100 руб., пара воловъ отъ 60 до 230 руб., волъ на убой отъ 25 до 120 руб., корова дойная отъ 15 до 80 руб., овца простая отъ 2 до 8 р. и свинья некормленная отъ 3 до 20 руб.

*Счетъ страхового сбора со скота.* Было въ приходѣ суммъ: оставшихся на 1-е января 1902 года, причисленныхъ за скотовладѣльцами оклада страхового сбора, %/о по купонамъ и на наличныя деньги, пени съ недоимщиковъ и разныхъ доходовъ, всего — 680.726 руб. 34 коп.;

въ расходѣ: содержаніе ветеринарнаго персонала, отдѣленій по страхованію при земскихъ управахъ, канцелярскіе расходы, расходъ за павшій скотъ и другіе расходы, всего—68.537 руб. 37½ коп. Осталось на 1-е января 1903 года 612.188 руб. 96½ коп.

*Счетъ недоимокъ* по губерніи: Оставалось на 1-е января 1902 г.— 73.097 руб. 31 коп.; въ теченіе отчетнаго года: зачислено за скотовладѣльцами оклада 61.240 руб. 61 коп., въ счетъ недоимокъ поступило 61.240 р. 65 к. и, такимъ образомъ, на 1-е января 1903 года осталось 63.025 руб. 74 коп.

**Б. Обезпеченіе народнаго продовольствїя.**

Народное продовольствіе въ губерніи въ отчетномъ году было обезпечено запасами зерна хлѣбныхъ магизиновъ и разными продовольственными капиталами, которыхъ по 1-е января 1903 года было на лицо, въ ссудахъ и вообще всего:

а) въ *хлѣбныхъ запасныхъ магазинахъ* Бѣлецкаго, Бендерскаго и Аккерманскаго уѣздовъ имѣлось какъ озимыхъ (229.221½ пуд.), такъ и яровыхъ (741.716½ пуд.) всего 970.938 пудовъ, которые, по цѣнѣ 50 коп. за пудъ ярового и 65 озимаго, стоили—187.541 руб. 95 коп. На 1-е января 1903 г. въ ссудахъ и недоимкахъ за населеніемъ считалось 327.146½ пудовъ хлѣба;

б) *сельскихъ общественныхъ продовольственныхъ капиталовъ* было всего на сумму 1.946.360 р. 40½ коп., въ томъ числѣ въ долгахъ и недоборахъ на 1-е января 1903 года 345.588 руб. 21 коп.

в) *капиталовъ многогородческихъ* всего на лицо было 25.869 р. 37 к.

г) *капиталовъ однодворческихъ* было всего на лицо 11.898 р. 48 к.

д) *сословныхъ продовольственныхъ капиталовъ* было 67.592 р. 47 к., въ томъ числѣ на 1-е января 1903 года въ ссудахъ и недоимкахъ 18.245 руб. 99 коп.

е) *продовольственного капитала* (бывшаго губернскаго земства) — 514.077 руб. 13 коп.

Въ теченіе отчетнаго года изъ полученныхъ населеніемъ въ предшествовавшіе годы губернскихъ продовольственныхъ ссудъ возвращено—111.377 р. 03 коп. и осталось за нимъ на 1-е января 1903 г.—372.920 руб. 22<sup>1</sup>/<sub>2</sub> коп.

Изъ ссудъ имперскаго капитала возвращено — 40.259 руб. 73 коп. и осталось на 1-е января 1903 г.—468.036 руб. 11 коп.

Такимъ образомъ, общая задолженность населенія по полученнымъ имъ ссудамъ изъ хлѣбныхъ магазиновъ и разныхъ капиталовъ на объмяненіе и продовольствіе, до 1-го января 1903 года, составляла по отдѣльнымъ уѣздамъ:

У ѣ З Д Ы.	Деньгами изъ разныхъ капиталовъ.		Зерномъ изъ хлѣбн. магазиновъ въ переводъ на деньги.		И Т О Г О.		Въ % отноше-ніи.
	рубли.	коп.	рубли.	коп.	рубли.	коп.	
Хотинскій . . .	17.137	81	—	—	17.137	81	1,2
Бѣлецкій . . .	10.119	48 <sup>1</sup> / <sub>4</sub>	4.996	—	15.115	48 <sup>1</sup> / <sub>4</sub>	1,1
Сорокскій . . .	49.459	99	—	—	49.459	99	3,6
Оргѣевскій . . .	372.426	50	—	—	372.426	50	26,1
Кишиневскій . . .	67.113	34 <sup>3</sup> / <sub>4</sub>	—	—	67.113	34 <sup>3</sup> / <sub>4</sub>	4,8
Бендерскій . . .	169.934	55	112.028	47	281.961	02	20,2
Аккерманскій . . .	513.472	09 <sup>1</sup> / <sub>2</sub>	70.517	48	583.989	57 <sup>1</sup> / <sub>2</sub>	42,0
Измаильскій . . .	5.126	76	—	—	5.126	76	0,4
Всего . . .	1.204.790	53 <sup>1</sup> / <sub>2</sub>	187.541	95	1.392.332	48 <sup>1</sup> / <sub>2</sub>	100

Въ теченіе 1902 года было выдано ссудъ: по *Хотинскому* уѣзду зерномъ (изъ общественнаго продовольственнаго капитала) на 1.189 р. 80 коп.: крестьянамъ с. Шендрянъ, Сталинештской волости, на продовольствіе—1.084 пуд. кукурузы, на сумму 607 р. 04 к. и крестьянамъ с. Малинецъ, Грозинской волости, на посѣвъ 857 пуд. ячменя, на—582 руб. 76 коп. По *Аккерманскому* уѣзду: на посѣвъ 827 п. яровыхъ хлѣбовъ изъ общественныхъ магазиновъ, на сумму 413 руб. 50 коп., а всего выдано ссуды на 1.603 руб. 30 коп.

Мѣропріятія по продовольственному дѣлу, въ теченіе 1902 года, выразились только въ наблюденіи за взысканіемъ продовольственныхъ долговъ и сборовъ на образованіе общественнаго и частнаго продовольственныхъ капиталовъ и хлѣбныхъ запасовъ, въ обслѣдованіи задолженности обществъ, въ выясненіи благонадежныхъ продовольственныхъ долговъ и въ разсрочкахъ уплатъ продовольственныхъ долговъ въ Хотинскомъ, Оргѣевскомъ, Кишиневскомъ и Аккерманскомъ уѣздахъ на сроки отъ 2 до 6 лѣтъ, согласно 85 и 86 ст. Врем. Прав. 12 іюня 1900 года.

Никакихъ особыхъ мѣропріятій по взысканію продовольственныхъ долговъ не принималось, за недостаткомъ въ этомъ надобности.

### В. Промыслы сельскаго и го- родскаго населе- нія.

Изъ промысловъ сельскаго населенія слѣдуетъ указать на промышленное скотоводство. Оно касается крупнаго скота, лошадей, овецъ, свиней; затѣмъ, къ промысламъ относятся: табаководство и шелководство и др.

*Промышленное скотоводство* состоитъ въ откармливаніи крупнаго рогатаго скота и свиней на убой. Откармливаніе производится въ уѣздахъ раіоновъ сѣвернаго и центрального, гдѣ имѣются винокуренные заводы, изъ которыхъ 17 сельско-хозяйственнаго характера и евекло-сахарный заводъ, —барда, выжимки и патока которыхъ служитъ главнымъ матеріаломъ для откорма.

Было выкормлено всего скота на указанныхъ заводахъ:

	Въ отчетн. году.	Въ 1901 году.	Въ 1900 году.
Крупнаго рогатаго скота . . .	4.784	4.914	5.615
Свиной . . . . .	19.970	12.988	5.486

т. е. количество откормленнаго крупнаго рогатаго скота постепенно уменьшается, но за то количество откормленныхъ свиней увеличилось за 3 послѣдніе года почти вчетверо.

Промышленный скоть выдерживается также *на выпасахъ*, почти во всѣхъ уѣздахъ, но, главнымъ образомъ, въ мѣстахъ съ преобладаніемъ пастбищъ, на которыхъ онъ выпасается и подкармливается отрубями, мукой съ солью.

Скота на выпасахъ было:

	Въ отчетн. году.	Въ 1901 году.	Въ 1900 году.
Крупнаго рогатаго скота . . .	16.849	12.771	22.492
Овецъ . . . . .	7.635	7.466	33.595

т. е., на выпасахъ въ отчетномъ году, число головъ крупнаго рогатаго скота, было немного больше предшествовавшаго года, но, значительно меньше противъ неурожайнаго 1900 года, когда скоть скупывался за безцѣнокъ и откармливался въ надеждѣ какъ нибудь извлечь выгоды, при ожидаемомъ неурожаѣ хлѣбовъ.

Количество промышленнаго скота, *убитаго* въ отчетномъ году на бойняхъ, салганахъ и тому подобныхъ мѣстахъ, для продовольствія населенія, опредѣлилось по губерніи: крупнаго скота—52.286 штукъ, телятъ—12.881, овецъ и козъ—256.762, свиней—25.223, поросятъ—491, всего 347.643 штуки. а въ 1901 году 319.748, т. е. больше въ отчетномъ на 27.895 штукъ или 8<sup>0</sup>/<sub>0</sub>.

Всего промышленнаго скота было *осмотрѣно* ветеринарами въ отчетномъ году—333.030 штукъ; изъ этого количества было пригнано изъ разныхъ мѣстъ Бессарабской губерніи 314.166 шт., изъ Херсонской и Подольской губерній 6.148 и изъ Румыніи 12.716 шт. Такимъ образомъ, Бессарабія поставляетъ скота около 95<sup>0</sup>/<sub>0</sub> всего количества. Скоть отправляется въ разные мѣста и по разнымъ назначеніямъ: на *убой* въ Кишиневѣ и губерніи—208.812 шт. (62,6<sup>0</sup>/<sub>0</sub>), на *выпасъ* и для продажи—49.124 (14,8<sup>0</sup>/<sub>0</sub>), для *сбыта* въ Херсонскую и Подольскую губерніи—57.644 (17,4<sup>0</sup>/<sub>0</sub>), въ Варшаву и въ Царство Польское, исключительно *откормленный* скоть—17.045 (5,1<sup>0</sup>/<sub>0</sub>) и въ Румынію 405 штукъ (0,1<sup>0</sup>/<sub>0</sub>). Слѣдовательно, Бессарабскій скоть, большей частью, утилизируется на мѣстѣ, въ немногомъ количествѣ сбывается въ окрестныя губерніи и очень мало идетъ на выдающіеся рынки, какъ Варшава, Москва, Петербургъ.

*Промышленное коневодство* не особенно развито и то, главнымъ образомъ, среди крестьянскихъ хозяйствъ, зажиточные владѣльцы которыхъ улучшаютъ своихъ лошадей, благодаря присутствію земскихъ случныхъ пунктовъ, особенно въ уѣздахъ Сорокскомъ, Хотинскомъ, Кишиневскомъ и др. Улучшенный приплодъ уже имѣетъ спросъ на рынкѣ, по цѣнѣ 100—150 руб.

*Конхозаводство* существуетъ во многихъ крупныхъ частныхъ имѣніяхъ почти всѣхъ уѣздовъ. Преобладаютъ породы: англійская чистокровная, англо-арабская, американско-рысисто-ая, затѣмъ, арденны и русскіе рысаки; вообще обращено вниманіе на разведение верховыхъ, упряжныхъ, выѣздныхъ и артиллерійскихъ лошадей. Продаются по цѣнѣ 700 руб. и дороже. Сбытъ, преимущественно, въ Румынію.

*Промышленное свиноводство* особенно развилось въ послѣднее время въ предѣлахъ сѣвернаго и центрального районовъ, преимущественно, въ армянскихъ хозяйствахъ. Главное вниманіе отдають беркширской и іоркширской породамъ. Свины сбываются, главнымъ образомъ, за границу.

*Пчеловодство.* (См. вѣд. № 5). Всѣхъ пасѣкъ въ отчетномъ году числилось: въ городахъ—97, въ уѣздахъ—3.765, всего—3.862, больше противъ предшествовавшаго года на 272. Ульевъ было 65.360, противъ предшествовавшаго года (53.677) больше на 11.683. Собрано меду—14.402,6 и воску 4.556,3 пуда, противъ предшествовавшаго года (меду 11.911,8 и воску 2.868 пуд.), больше меду на 2.490,8 п. или 17,3 0/0, а воску на 1.688,3 пуд. или 37,0 0/0. Такимъ образомъ, пчеловодство дало въ отчетномъ году хорошій результатъ. Медъ продавался по цѣнѣ отъ 4 до 14 р. за пудъ и воскъ отъ 6 до 30 руб.

Въ губерніи имѣется, въ Кишиневѣ, въ усадьбѣ архіерейскаго дома, *епархіальный свѣчной заводъ*, который изготовилъ въ отчетномъ году 9.895 пуд. свѣчей, въ томъ числѣ изъ желтаго воску 3.936 п. 29 ф. по 30 руб. пудъ и 5.958 пуд. 11 ф. изъ бѣлаго—по 32 руб. пудъ, всего на сумму—308.767 руб. Болѣе успѣшному ходу операций завода мѣшаетъ существованіе частныхъ свѣчныхъ заводовъ и свѣчеторговцевъ (заводчиковъ и мелкихъ лавочниковъ), выдѣлывающихъ, хранящихъ для продажи и продающихъ свѣчи, изготовленныя не изъ чистаго пчелиннаго воска, а въ смѣси его съ церезиномъ, парафиномъ, смолой и др. примѣсями, но совершенно одинаковыя съ церковными свѣчами, по внѣшнему виду (по длинѣ). Такихъ свѣчеторговцевъ имѣется: въ Кишиневѣ—3, изъ коихъ 1 еврей, сбывающихъ—1 до 150, другой до 80 и третій до 50 пуд. свѣчей; въ Измаилѣ—1, сбывающій до 100 пуд.; въ Болградѣ—1 до 90; въ Кишинѣ—1 до 40; въ Аккерманѣ—1 до 60, съ отдѣленіемъ этого-же торговца въ с. Арцизѣ, Аккерманскаго уѣзда, гдѣ сбывается до 40, и въ Хотинѣ—1 до 40 пудовъ, — всего 9 торговцевъ, сбывающихъ около 750 пудовъ свѣчей.

*Шелководство.* Для поднятія этой отрасли въ Бессарабской губерніи, были приняты слѣдующія мѣропріятія:

1) разослано бесплатно, чрезъ посредство земскихъ управъ и народныхъ учителей, 2.675 золотниковъ (27 ф. 83 зол.) грены, для снабженія таковой шелководовъ, отпущенной Министерствомъ Земледѣлія и Государственныхъ Имуществъ изъ Уманьскаго и Харьковскаго земледѣльческихъ училищъ и Одесскаго комитета шелководства, при которыхъ были устроены племенные выкормки и гренажъ;

2) командировано 5 народныхъ учителей изъ разныхъ мѣстъ губерніи въ Уманьское земледѣльческое училище для изученія шелководства;

3) въ разныхъ пунктахъ южнаго района—Измаильскомъ, Бендерскомъ и Аккерманскомъ уѣздахъ—гдѣ наиболѣе распространено занятіе шелководствомъ, устроены были особыя выкормки при училищахъ и улучшенныя крестьянскія, съ примѣненіемъ съемниковъ, этажерокъ, частыхъ кормежекъ и ежедневнаго удаленія подстилки. Всего выкормокъ устроено 1.084, въ томъ числѣ въ Бендерскомъ—575, Измаильскомъ—447 и Аккерманскомъ уѣздѣ—62;

4) роздано 32 пуда бумаги для съемниковъ и 200 руб. для изготовленія этажерокъ и обработки школьныхъ питомниковъ и плантацій;

5) устроена была публичная выкормка червей, на средства, ассигнованныя Болградскимъ непремѣннымъ земскимъ комитетомъ, въ гор. Болградѣ, гдѣ производились размотка, вывариваніе, окраска шелка, въ чемъ принимали участіе 5 ученицъ гимназій и 3 народныхъ учителя;

6) раздавались тутовые сажены изъ казенныхъ лѣсничествъ и изъ плантацій, устроенныхъ Министерствомъ Земледѣлія и Государственныхъ Имуществъ, въ г. Болградѣ и сс. Чадырь-Лунгѣ и Комратѣ, а въ Аккерманскомъ уѣздѣ устроено 3 питомника, при народныхъ школахъ селъ: Пандаклин, Димитровкѣ и Исерлин, тутовыхъ плантацій.

Вліяніе демонстративныхъ работъ по шелководству уже сказалося: крестьянки получаютъ 20—26 и болѣе фунтовъ хорошихъ коконовъ на золотникъ грены, при чемъ, большей частью, оставляютъ ихъ для собственнаго потребленія, а продаютъ очень немногія. Въ Аккерманскомъ и Измаильскомъ уѣздахъ, въ отчетномъ году, скущено всего лишь около 5 пуд. сухихъ коконовъ.

*Рыбные промыслы.* О положеніи рыбныхъ промысловъ, въ предѣлахъ Бессарабской губерніи, подробно было изложено въ Обзорѣ губерніи за 1901 годъ и, чтобы не повторяться, теперь будетъ указано только на нѣкоторыя цифровыя данныя.

Рыболовство въ водахъ р. Дуная, подчиненное русско-румынской конвенціи, отъ 22 февраля 1901 г., по даннымъ Измаильской таможни, дало въ отчетномъ году удовлетворительные результаты, зависящіе, отчасти, отъ изданныхъ запретительныхъ мѣръ. Хотя правительственный рыбный надзоръ окончательно еще не организованъ, но, тѣмъ не менѣе, уже приняты мѣры къ преслѣдованію нарушителей рыболовныхъ правилъ: „о рыбныхъ промыслахъ въ русскихъ и румынскихъ водахъ Дуная“.

Въ отчетномъ году изъ пос. Вилково было вывезено каботажемъ: а) 50.333 пуда свѣжей рыбы; б) соленой—27.866 пуд. и в) черной икры—789 пуд.,—на сумму 508.559 руб.

Доставлено въ Измаиль румынской свѣжей рыбы—65.840 пуд. и выловлено въ русскихъ водахъ Дуная у лѣваго берега и выпущено чрезъ рыбачій пунктъ пограничной стражи 10.200 пуд.,—всего 76.040 пудовъ, на сумму 228.120 руб., а всего въ этихъ двухъ дунайскихъ портахъ и торговлей рыбою изловлено рыбы на сумму 736.679 рублей. Изъ указаннаго количества рыбы отправлено въ Одессу и на внутренніе рынки, кромѣ икры, 144.039 пуд., на сумму. 432.111 руб.

Свѣдѣній объ уловахъ рыбы въ другихъ пунктахъ не имѣется.

*Отхожіе промыслы.* Уходъ населенія изъ сѣверныхъ уѣздовъ въ южные на полевыя работы въ отчетномъ году выразился меньше, чѣмъ въ предшествовавшемъ, вслѣдствіе запозданія уборки хлѣбовъ въ сѣвѣрномъ районѣ отъ прохладной погоды и избытка влаги. Такъ-какъ въ центральномъ и южномъ районахъ уборка началась раньше, то вслѣдствіе этого тамъ чувствовался нѣкоторый временный недостатокъ рабочихъ рукъ.

*Кустарные промыслы.* О состояніи ихъ очень подробно было изложено въ Обзорѣ губерніи за 1901 годъ. Теперь можно только указать, что кустарными промыслами занято было въ отчетномъ году 12.835 человекъ.

*Мукомольный промыселъ.* (См. вѣд. № 6). Всѣхъ мельницъ въ губерніи было 8.021, меньше противъ предшествовавшаго года на 332. Уменьшеніе падаетъ всецѣло на конныя и вѣтряныя.

Изъ указаннаго числа мельницъ находится въ городахъ—299 съ 386 поставами, въ посадахъ 48—71 поставъ и въ селахъ 7.674 съ 9.589 поставами.

По роду двигателей мельницы распредѣляются: крупчатыхъ—7, паровыхъ простыхъ—495, водяныхъ—984, конныхъ и вѣтряныхъ—6.535. Всѣ онѣ могутъ перемалывать въ рабочій день до 55 тысячъ четвертей хлѣба. Хотя конныя и вѣтряныя мельницы составляютъ  $\frac{4}{5}$  всего числа мельницъ (81,5  $\frac{0}{0}$ ), но главный помолъ падаетъ на водяныя (12,3  $\frac{0}{0}$ ) и паровыя (6,2  $\frac{0}{0}$ ).

Мельницы распредѣлены болѣе въ южномъ и центральномъ районѣ, чѣмъ въ сѣверномъ, хотя это объясняется присутствіемъ въ южныхъ открытыхъ мѣстностяхъ вѣтряныхъ мельницъ. Поэтому, самымъ

производительнымъ райономъ по изготовленію муки является центральнѣйшій районъ, т. е., Оргѣвскій и Кишиневскій уѣзды.

За помоль четверти уплачивали: кукурузы—отъ 30 к. до 1 р. 20 к., т. е. около 75 коп. и пшеницы отъ 30 к. до 1 р. 85 к. или 1 р. 10 к.

Кромѣ того имѣлось въ губерніи 70 *драчей и крупорушекъ*, могущихъ изготовлять въ рабочій день 814 четвертей крупы, съ платой отъ 12 к. до 1 р. 20 к., т. е. 66 коп. за четверть. Въ предшествовавшемъ году драчей и крупорушекъ было 66 шт.

*Горные промыслы.* Они состоятъ въ добываніи: извести, глины для выжиганія кирпича, гипса и фосфоритовъ.

Главное добываніе составляетъ известнякъ, имѣющійся въ значительныхъ массахъ въ наслоеніяхъ горъ, идущихъ вдоль р.р. Днѣстра и Прута, а также въ ихъ развѣтвленіяхъ, направляющихся въ глубь уѣздовъ, особенно сѣвернаго и центрального районовъ со стороны р. Днѣстра.

По даннымъ окружнаго инженера Одесскаго горнаго округа, добываніе известняка производилось преимущественно въ тѣхъ 4 уѣздахъ, что и въ предшествовавшемъ году, а именно:

ВЪ УѢЗДАХЪ.	Колич. мѣстъ добыванія.	Число рабоч.	Добыто куб. с.	Штукъ.	На сумму въ рубл.
Хотинскомъ . . . . .	4	18	125	56.880	5.470
Оргѣвскомъ . . . . .	19	169	3.114	57.583	31.358
Кишиневскомъ . . . . .	24	175	1.119	251.800	33.930
Аккерманскомъ . . . . .	22	261	1.112	—	4.345
Всего . . . . .	69	623	5.470	366.233	75.103
Въ 1901 году . . . . .	50	311	4.596	267.939	35.547

то-есть, въ отчетномъ году число мѣстъ добыванія увеличилось на 19, рабочихъ привлечено было вдвое больше и добыто больше предшествовавшаго года почти на 900 куб. сажень и около 100 тысячъ (98.294) штукъ, на сумму вдвое больше, чѣмъ въ предшествовавшемъ. Особенно замѣтно увеличеніе этого промысла въ Оргѣвскомъ и Кишиневскомъ уѣздахъ.

Добываніе *глины* производилось только въ Кишиневскомъ уѣздѣ въ 17 мѣстахъ, при 83 рабочихъ; добыто 579 куб. саж. и выработано 6.175.000 шт. кирпича, на сумму 60.200 руб.

*Гипсъ* добывался исключительно въ Хотинскомъ уѣздѣ, въ 22 мѣстахъ, при 79 рабочихъ; добыто 2.149 куб. саж., на сумму 22.692 руб.

*Фосфоритъ*—также въ Хотинскомъ уѣздѣ, въ двухъ мѣстахъ: при с.с. Ожево и Ломачинцы, — гдѣ, при участіи въ работѣ 12 рабочихъ, добыто 13 тыс. пудовъ, на сумму 2.400 руб.

*Соляные промыслы.* Выволочка самосадной соли производилась исключительно въ Измаильскомъ уѣздѣ, въ двухъ озерахъ: Базырьяновскомъ и Малошаганскомъ, при чемъ въ послѣднемъ употреблялся при работѣ локомобиль 8-сильный. Выволочено соли 354.596 пудовъ на сумму (по 14 коп. за пудъ) 63.643 руб.

Всего горные и соляные промыслы въ отчетномъ году привлекли до 800 душъ рабочихъ, и дали болѣе 224 тыс. руб., больше, чѣмъ въ предшествовавшемъ году (73.566 руб.) на 150.472 руб. (204,5 %).

*Городскіе промыслы.* Главнѣйшіе изъ нихъ—ремесла. Въ губерніи имѣется лишь одно общее ремесленное управленіе — въ г. Кишиневѣ. Кишиневское ремесленное общество состоитъ изъ 9 вѣчныхъ цеховъ и 22 временныхъ. Вѣчные цехи составляютъ мѣщанское ремесленное общество, въ числѣ членовъ котораго состоитъ\*), приблизительно, около 9 тысячъ лицъ мужскаго пола, а съ семействами ихъ достигаютъ до

\*) По сообщенію Кишиневской общей ремесленной управы.

20 тыс. душъ. Точныхъ свѣдѣній о количествѣ душъ этихъ цеховъ не имѣется, такъ какъ большинство мѣщанъ вѣчныхъ цеховъ живутъ въ разныхъ мѣстахъ какъ Бессарабской, такъ и другихъ губерній.

Количество мастеровъ временныхъ цеховъ достигаетъ, въ Кишиневѣ, до 5, подмастерьевъ до 4 и учениковъ до 3 тысячъ человѣкъ, изъ которыхъ болѣе трехъ четвертей—евреи. Въ прежнее время количество ремесленниковъ-христіанъ далеко превышало число евреевъ. Главными ремеслами являются: по изготовленію одежды, бѣлья, обуви, пищи, предметовъ изъ дерева, желѣза, кожи, серебра, золота и проч. Ремесла мѣстные изъ года въ годъ все падаютъ, главнымъ образомъ, вслѣдствіе не только сильной конкуренціи и удешевленія стоимости труда ремесленника, но и отсутствія средствъ у ремесленниковъ, отчего послѣдніе всецѣло попадаютъ въ руки торговцевъ, снабжающихъ ихъ товаромъ и разцѣнивающихъ ихъ трудъ по изготовленію предметовъ на столько дешево, что день ремесленника оплачивается въ нѣсколько десятковъ копѣекъ, едва хватающихъ ему на пропитаніе. Поэтому, устройство кредита для ремесленниковъ на пріобрѣтеніе матеріаловъ и выдача ссудъ подъ изготовленные предметы послужили-бы главной мѣрой къ поднятію положенія ремесль.

Для распространенія среди населенія ремесленныхъ знаній, въ губерніи имѣется 7 ремесленныхъ Имени Императора Александра II училищъ, учрежденныхъ въ память двадцати-пяти-лѣтняго Его царствованія. Воспитанники этихъ училищъ обучаются разнымъ ремесламъ и по окончаніи обученія устраиваютъ свои разныя ремесленные заведенія, главнымъ образомъ, среди сельскаго населенія, гдѣ всегда имѣется спросъ на трудъ ремесленника. Такихъ учениковъ въ отчетномъ году окончилъ до 25 человѣкъ, которые, безъ сомнѣнія, не въ состояніи восполнить спросъ населенія на этого рода знанія.

Для поднятія сельскаго хозяйства, составляющаго основной видъ добывающей промышленности, не мало значенія имѣеть: а) содѣйствіе государственнаго дворянскаго и крестьянскаго поземельнаго банковъ къ расширенію землевладѣнія и землепользованія, а также б) мѣропріятія земствъ и другихъ общественныхъ учрежденій по воспособленію главныхъ отраслей сельскаго хозяйства, отъ состоянія которыхъ зависитъ экономическое благосостояніе всего населенія.

При содѣйствіи Одесскаго Отдѣленія Государственнаго Дворянскаго Земельнаго Банка въ отчетномъ году въ Бессарабской губерніи было:

У В З Д Ы.	Поступило заявленій о ссудахъ.			Разрѣшено Совѣтомъ Банка ссудъ.			Выдано ссудъ.		
	Число заявленій.	Предъявлено къ залогу десят.	Размѣръ неправо-ваемыхъ ссудъ.	Число ссудъ.	Количество земли.	Сумма разрѣшенныхъ ссудъ.	Число ссудъ.	Количество земли.	Сумма выданныхъ ссудъ.
Хотинскій . . . . .	13	6.988	742.000	5	1.650	133.600	5	2.018	159.700
Бѣлецкій . . . . .	14	18.325	1.753.900	7	11.659	991.400	3	3.357	252.900
Сорокскій . . . . .	12	7.912	871.100	10	8.716	976.700	7	7.034	701.000
Оргѣвскій . . . . .	12	8.746	994.000	11	8.441	950.300	7	7.091	755.000
Кишиневскій . . . . .	6	4.096	410.000	11	5.408	479.400	12	5.304	464.300
Бендерскій . . . . .	3	15.877	782.300	2	5.141	134.000	2	5.231	134.000
Аккерманскій . . . . .	1	1.000	53.500	3	6.961	537.400	2	6.396	347.000
Измаильскій . . . . .	—	—	—	—	—	—	—	—	—
Всего . . . . .	61	62.944	5.606.800	49	47.976	4.202.800	38	36.431	2.813.900
Въ 1901 г. . . . .	59	51.497	3.148.700	45	35.438	2.722.700	40	36.369	2.568.600

т. е. въ отчетномъ году было испрашиваемо, разрѣшено и выдано ссудъ больше, чѣмъ въ предшествовавшемъ, за исключеніемъ Измаильскаго уѣзда, въ которомъ въ 1902 г. никакихъ операций произведено не было. Наибольшій размѣръ ссудъ выданъ по Оргѣвскому—755 тыс. и Сорокскому уѣзду—701 тыс., наименьше по Бендерскому—134 тыс. рублей.

Общій размѣръ выданныхъ въ губерніи ссудъ составилъ 2.813.900 руб., болѣе предшествовавшаго года на 245.300 руб. (8,7 0/0).

По отдѣленію Крестьянскаго Поземельнаго Банка въ отчетномъ году было:

УѢЗДЫ.	Сдѣлки, заявленныя въ 1902 году.			Ссуды, разрѣшенныя въ 1902 году.				Ссуды, выданныя въ 1902 году.			
	Число сдѣлокъ.	Коллч. земли въ десятинахъ.	Просимая ссуда въ рубляхъ.	Число ссудъ.	Коллч. земли въ десятинахъ.	Покупная цѣна въ рубляхъ.	Разрѣшенная ссуда въ руб.	Число ссудъ.	Коллч. купленной земли въ десятинахъ.	Покупная цѣна въ рубляхъ.	Выданная ссуда въ рубляхъ.
Хотинскій .....	6	278	51.795	30	185	45.725	37.320	31	246	58.115	48.470
Бѣлецкій.....	6	2.528	399.501	1	1.000	179.000	161.100	2	1.038	186.220	166.800
Сорокскій .....	6	3.804	218.385	3	1.983	360.666	261.580	2	380	84.132	64.770
Оргѣвскій .....	5	855	175.734	6	1.786	322.762	259.420	7	1.907	343.946	272.310
Кишиневскій....	7	2.631	438.854	3	1.045	188.149	145.860	3	1.045	188.149	145.860
Бендерскій .....	6	2.335	361.262	—	—	—	—	2	1.169	175.350	149.180
Аккерманскій...	7	3.958	648.684	1	603	92.200	77.200	1	603	92.200	77.200
Измаильскій.....	12	7.893	918.822	11	7.483	953.636	857.420	1	1.422	177.817	159.190
Всего.....	55	24.282	3.213.036	55	14.085	2.142.138	1.799.900	49	7.810	1.305.929	1.083.780
Въ 1901 году....	57	11.419	1.520.977	16	8.453	1.221.643	1.052.720	12	5.599	849.506	723.760

89830

Точно также и по Крестьянскому Поземельному Банку въ отчетномъ году было разрѣшено и выдано ссуды болѣе, чѣмъ въ предшествовавшемъ. По Бендерскому уѣзду ссудъ не было разрѣшено. Наиболѣе выдано ссудъ по Сорокскому уѣзду—272.310 руб., а наименьше—по Хотинскому—48.470. Общій размѣръ выданной ссуды по всей губерніи достигнулъ 1.083.780 руб., болѣе противъ предшествовавшаго года на 360.020 руб. (33,1 0/0).

*Дѣятельность земствъ*, направленная къ поднятію экономическаго благосостоянія населенія, выразилась въ повсемѣстномъ устройствѣ въ губерніи агрономической организаци, путемъ приглашенія подходящаго персонала и въ небольшихъ мѣропріятіяхъ, въ нѣкоторыхъ уѣздахъ, по улучшенію травосѣянія, скотоводства, леченію виноградниковъ, въ поднятіи кустарныхъ промысловъ и т. п., на что въ отчетномъ году было ассигновано 52.709 руб., а въ дѣйствительности израсходовано всѣми земствами только 24.636 руб., что, при общемъ бюджетѣ по губерніи въ 1.275.093 руб., составляетъ 1,9 0/0. Въ предшествовавшемъ 1901 году было израсходовано 31.440 руб. или 2,3 0/0 бюджета за 1901 годъ.

Нельзя не отмѣтить успѣхи и вообще благопріятные результаты *трехъ выставокъ*, бывшихъ въ отчетномъ году въ предѣлахъ губерніи: Прежде всего весной была открыта, въ Кишиневѣ, Бессарабскимъ, Отдѣломъ Императорскаго Русскаго Сельско-Хозяйственнаго Птицеводства, *птицеводная* выставка.



Затѣмъ, многія экспонаты отдѣла были отправлены въ м. Единцы, Хотинскаго уѣзда, гдѣ къ началу мая открылась впервые порайонная сельско-хозяйственная выставка, захватившая мѣста, главнымъ образомъ, трехъ смежныхъ уѣздовъ: Хотинскаго, Сорокскаго и Бѣлецкаго, соприкасающихся между собою въ мѣстѣ расположенія м-ка Единецъ. Въ предшествовавшіе годы Уполномоченный Главнаго Управленія Государственнаго Коннозаводства по Бессарабской губерніи, К. К. Казиміръ, всегда устраивалъ весной выставку лошадей, сперва верховыхъ, потомъ разныхъ другихъ, а затѣмъ, когда населеніе увидѣло пользу выставокъ и привыкло къ нимъ,—что доказывается ежегоднымъ постепеннымъ увеличеніемъ числа представляемыхъ крестьянскихъ лошадей,—то стали на выставкѣ появляться и другіе экспонаты: рогатый и другого рода скотъ, сѣмена, разныя орудія и проч., и, въ отчетномъ году, выставка въ Единцахъ, по прежнему устроенная К. К. Казиміромъ, приняла впервые вполне характеръ выставки сельско-хозяйственной, съ отдѣлами разнаго вида сельско-хозяйственнаго скота, полеводства, тамъ тоже принялъ, какъ было упомянуто выше, участіе Бессарабскій Отдѣлъ Императорскаго Русскаго Сельско-хозяйственнаго Птицеводства, затѣмъ, пчеловодства, даже кустарныхъ промысловъ. Успѣхъ выставки былъ полный, особенно въ виду интереса, какой проявилось къ ней крестьянское населеніе трехъ уѣздовъ сѣвернаго района.

Какъ бы въ доказательство, что и другіе уѣзды не менѣе интересуются этимъ дѣломъ,—была въ началѣ осени устроена такая же выставка въ Оргѣвскомъ уѣздѣ, мѣстнымъ сельско-хозяйственнымъ Кокорозенскимъ училищемъ, имѣвшая, благодаря умѣлому распоряженію администраціи его, не малый интересъ для всѣхъ хозяйствъ Оргѣвскаго и другихъ уѣздовъ.

#### Г. Промышленность заводская и фабричная.

*Табачное производство.* (См. вѣд. № 2). Въ отчетномъ году всѣхъ табачныхъ фабрикъ было 7: 3—въ г. Хотинѣ, 2—въ Сорокахъ и 2—въ Кишиневѣ. Табачныхъ складовъ 18: 1—въ Хотинѣ, 2—въ Сорокахъ, 8—въ его уѣздѣ, 1—въ Оргѣвскомъ уѣздѣ и 6—въ Кишиневѣ, въ которыхъ содержалось табаку 57.623<sup>1</sup>/<sub>2</sub> пуда. Въ отчетномъ году вновь открыта 1 фабрика въ Хотинѣ.

На всѣхъ табачныхъ фабрикахъ было выработано всѣхъ трехъ сортовъ табаку 3.119<sup>1</sup>/<sub>2</sub> пуда и 10,833.100 штукъ папиросъ, въ сравненіи съ предшествовавшимъ годомъ, больше на 255<sup>1</sup>/<sub>4</sub> пуда табаку и на 2.316.200 штукъ папиросъ. Этотъ избытокъ исключительно относится къ ново-открытой, въ г. Хотинѣ, фабрикѣ. Но, въ общемъ, табачное производство все падаетъ по слѣдующимъ причинамъ: 1) непосильной конкуренціи съ крупными фабриками, которымъ производство табаку обходится значительно дешевле; 2) низкой культуры табаку; 3) вслѣдствіе того, что оптовая продажа листового табаку цѣликомъ очутилась въ рукахъ евреевъ, дискретирующихъ ее въ глазахъ крупныхъ покупателей, сбывая неподлежащій товаръ и 4) отсутствія заботъ со стороны мѣстныхъ земствъ о нуждахъ табаководства.

*Винокуреное производство.* (См. вѣд. № 7). Въ губерніи оно является самымъ крупнымъ. Въ отчетномъ году дѣйствовало 21 заводъ, въ числѣ которыхъ—одинъ дрожжевой. Винокуренные заводы находились: 9—въ Хотинскомъ уѣздѣ, 4—въ Сорокскомъ, 1—въ Бѣлецкомъ, и по 3—въ Оргѣвскомъ и Кишиневскомъ; дрожжевой заводъ находился въ г. Кишиневѣ. Въ Бендерскомъ, Аккерманскомъ и Измаильскомъ уѣздахъ такихъ заводовъ совсѣмъ нѣтъ. На 14-ти заводахъ винокурение производилось самими владѣльцами (христіанъ—8, евреевъ—6), а на остальныхъ 6 винокуренныхъ заводахъ—арендаторами (христіанъ—5, евреевъ—1). Изъ числа этихъ заводовъ—17 принадлежало къ типу сельско-хозяйственныхъ. На нихъ перекуривались, пре-

имущественно, припасы, скупаемые у мѣстныхъ поселянъ. Не смотря на значительное количество пахатной земли, состоящей при этихъ заводахъ, хлѣбъ, собранный на этой землѣ, заводчики находили болѣе выгоднымъ продавать на сторону. Барда на этихъ заводахъ точно также, какъ и на 3-хъ промышленныхъ, сдавалась въ аренду ското-промышленникамъ, для откармливанія скота.

Всего выкурено было въ отчетномъ году 841.005,2 ведра вина въ 40°, составлявшихъ 33.640.195°. Въ 1902 г. выкурено было менѣе, чѣмъ въ предшествовавшемъ, на 939.766°, что объясняется позднимъ открытіемъ нѣкоторыми заводами своихъ дѣйствій.

Для изготовленія вышеуказаннаго спирта было перекурено припасовъ:

Кукурузы въ мукѣ и зернѣ . . . . .	570.519	пуд.
Ржаной муки . . . . .	17.339 <sup>1</sup> / <sub>2</sub>	„
Солода сухого . . . . .	648	„
„ зеленого . . . . .	152.997	„
Картофеля . . . . .	231.196	„
Свеклосахарныхъ остатковъ . . . . .	27.000	„
Всего . . . . .	999.699 <sup>1</sup> / <sub>2</sub>	„

Такимъ образомъ, главнымъ припасомъ является кукуруза, которой было выкурено болѣе 50<sup>0</sup>/<sub>0</sub> всего количества припасовъ.

Средній выходъ спирта изъ припасовъ былъ: изъ хлѣбныхъ—42,8<sup>0</sup>/<sub>0</sub>, картофеля—13,5<sup>0</sup>/<sub>0</sub> и патоки—34,0<sup>0</sup>/<sub>0</sub>.

Средняя крѣпость выкуреннаго хлѣбнаго спирта на ведро составляла 90,6° по снряду.

*Виноградо-водочное производство.* (См. ту же вѣд.). Въ отчетномъ году въ губерніи дѣйствовало такихъ заводовъ 11, изъ нихъ 7 коньячныхъ и 4 виноградо-водочныхъ. Въ нихъ перекурено было винограднаго вина (на коньячныхъ заводахъ) 464.554 ведра и виноградныхъ дрожжей (на виноградо-водочныхъ) — 360.995 ведеръ, всего 825.549 ведеръ. Спирта коньячнаго получено было 59.716 и винограднаго 52.597 вед., всего 112.313 вед. въ 40°, что составило 4.492.520°, т. е. въ отчетномъ году противъ предшествовавшаго года выкурено больше на 680.279<sup>1</sup>/<sub>4</sub>° или 15,1. Это увеличеніе падаетъ преимущественно на спиртъ, выкурка котораго увеличилась, благодаря закону 29 мая 1900 г., даровавшему значительныя льготы этому производству.

*Пивоваренное производство.* (См. ту же вѣд.). Пивовареніе въ губерніи, какъ въ странѣ винодѣльческой, мало развито. Нѣсколько болѣшій сбытъ оно имѣетъ въ Хотинскомъ уѣздѣ, гдѣ меньше распространено виноградарство и винодѣліе. Производство пивоваренныхъ заводовъ губерніи разсчитано преимущественно на удовлетвореніе мѣстныхъ потребностей и незначительная часть вывозится изъ Хотинскаго и Сорокскаго уѣздовъ въ Подольскую, а изъ Бендерскаго—въ Херсонскую губерніи.

Въ отчетномъ году, какъ и въ предшествовавшемъ, дѣйствовало 7 заводовъ. Изъ нихъ 3—въ Хотинѣ, 1—въ Сорокахъ, 2—въ Кишиневѣ и 1—въ Бендерахъ. Кромѣ того, въ Хотинѣ въ 1902 г. былъ открытъ еще одинъ заводъ, но за неустановкой посуды, онъ къ производству не приступалъ.

На всѣхъ этихъ заводахъ было изготовлено 228.135 ведеръ пива, больше противъ предшествовавшаго года на 4.035 ведеръ или 1,8<sup>0</sup>/<sub>0</sub>. При этомъ отдѣльные заводы изготовили: 3 Хотинскіе—123.000 вед. (53,9<sup>0</sup>/<sub>0</sub>), Сорокскій—23.135 (10,1<sup>0</sup>/<sub>0</sub>), 2 Кишиневскіе—61.800 (27,1<sup>0</sup>/<sub>0</sub>) и Бендерскій—20.200 (8,9<sup>0</sup>/<sub>0</sub>) ведеръ. Отсюда видно, что Хотинскіе заводы приготовили болѣе половины всего количества пива въ губерніи.

Мѣстные пивоваренные заводчики содержатъ и привозное пиво. Хотя оно и лучше, по качеству, мѣстнаго, но употребляется въ незначительномъ количествѣ и, при томъ, исключительно, зажиточнымъ классомъ, влѣдствіе его дороговизны. Привозное пиво поступаетъ, преимущественно, изъ Херсонской и Петербургской губерній.

*Дрожжево-винокуренное производство* сосредоточено на одномъ заводѣ. Въ отчетномъ году, въ теченіе 262 дней его дѣйствія, было выкурено 819.287° спирта и получено 5.192 пуд. 8 фун. сухихъ пресованныхъ дрожжей, при чемъ употреблено припасовъ.

Кукурузной муки . . . . .	2.515 пуд.
Ржаной „ . . . . .	15.879 „
Сухого солода . . . . .	6.894 „
<hr/>	
Всего . . . . .	26.288 „

Всего выпущено было въ продажу 5.080<sup>1</sup>/<sub>4</sub> пуд. дрожжей, на сумму 20.321 руб. Цѣны на дрожжи стояли: при оптовой продажѣ—12—14 р. за пудъ, а при розничной—19—24 руб. Только около 10<sup>0</sup>/<sub>0</sub> дрожжей расходуется на мѣстѣ въ Кишиневѣ, а остальное количество направляется въ другія мѣстности Бессарабской, Подольской, Кіевской и Херсонской губерній.

*Свекло-сахарное производство.* Въ Бессарабской губерніи имѣется одинъ свекло-сахарный заводъ — Зарожанскій, въ Хотинскомъ уѣздѣ. Переработка свеклы на немъ началась съ половины сентября и продолжалась 1 мѣсяць. Всего на заводѣ было переработано 104.460 берковцевъ свекловицы. Она, по содержанію сахара, оказалась гораздо хуже, чѣмъ была въ предшествовавшемъ году, а потому и выходъ сахара получился менѣе и сахара-песку учтено было всего 103.519 п., т. е. меньше чѣмъ въ предшествовавшемъ году на 29.737 пуд. На заводѣ работало на собственныхъ харчахъ 74 мужчины, съ платой по 10 руб. 50 коп. въ мѣсяць и 50 женщинъ по 7 р. 50 к., и на заводскихъ харчахъ—318 мужчинъ по 6 р. 25 к. и 34 женщины по 5 руб. въ мѣсяць. Дровъ было употреблено 1.200 куб. саж. Выпущено сахара изъ завода 114.042 пуда, менѣе, чѣмъ въ предшествовавшемъ году на 20.442<sup>1</sup>/<sub>2</sub> пуда или 10<sup>0</sup>/<sub>0</sub>. Акциза поступило: наличными деньгами—175.068 руб. 69 к. и по зачетнымъ квитанціямъ—13.062 руб. 44 коп., всего 188.131 руб. 13 коп., т. е. меньше противъ предшествовавшаго года на 47.039 руб. 46 коп. или 20<sup>0</sup>/<sub>0</sub>. Кромѣ того, поступило съ завода разныхъ дополнительныхъ сборовъ—536 руб. 28 коп.

*Нефтяная промышленность.* Въ г. Рени, Измаильскаго уѣзда, имѣется только складъ нефти, принадлежащій Обществу Черноморско-Дунайскаго пароходства. За отчетный годъ, въ указанный складъ поступило 297.748 пуд. нефти, каковое количество полностью и было вывезено въ заграничные порты.

*Промышленные предприятия.* (См. вѣд. № 8). Имѣется въ губерніи заведеній, по классификаціи, принятой въ 1902 году Бессарабской Казенной Палатой:

а) по обработкѣ волокнистыхъ веществъ (сукнопрядильни, шерстомойни), въ Кишиневѣ и Аккерманскомъ уѣздѣ — 3, съ оборотомъ въ 40 тыс. рублей;

б) по приготовленію предметовъ одѣянія (мастерскія: сапожныя, башмачныя, шляпъ, шапокъ, фуражекъ, модныя мастерскія, бѣлошвейныя), главнымъ образомъ въ Кишиневѣ—10, съ оборотомъ въ 22,3 тыс. руб.;

в) по приготовленію спиртныхъ и другихъ напитковъ, о производствѣ которыхъ было подробно сказано выше (винокуренные заводы и др.), всего 41 заведеніе, съ оборотомъ на сумму—1.301,4 тыс. руб.;

г) по *производству състныхъ припасовъ въ прокъ* (колбасни, приготовленіе рыбныхъ консервовъ)—3 заведенія: въ г.г. Кишиневъ и Аккерманъ и Измаильскомъ уѣздѣ, съ оборотомъ въ 53 тыс. руб.;

д) по *обработкѣ зерновыхъ продуктовъ* (промышленныя мельницы, на которыхъ работаетъ не меньше 10 рабочихъ въ каждой),—разбросаны по всеѣмъ уѣздамъ губерніи, въ числѣ 108, съ оборотомъ въ 2.625,5 тыс. руб.;

е) по *обработкѣ металловъ* (кузницы, чугунно-литейныя заведенія), въ г.г. Кишиневъ и Бѣльцахъ, всего—3, съ оборотомъ въ 84,4 тыс. руб.;

ж) по *обработкѣ дерева* (столярныя, токарныя и плотничныя мастерскія, бондарныя и бочарныя заведенія, лѣсопильни), въ разныхъ уѣздахъ губерніи, всего—8, съ оборотомъ въ 560,3 тыс. руб.;

з) по *обработкѣ жировыхъ веществъ* (мыловаренныя заводы), 1—въ г. Измаилѣ, съ оборотомъ въ 10 тыс. руб.;

и) по *обработкѣ кожи* (шорныя и чемоданныя мастерскія), только 1—въ г. Аккерманѣ, съ оборотомъ въ 3 тыс. руб.;

і) по *гончарному и кирпичному производствамъ* (кирпично-черепичныя, кирпичныя, черепичныя, кафельно-гончарныя заводы), въ разныхъ уѣздахъ губерніи, въ числѣ—18, съ оборотомъ въ 150 тыс. руб.;

к) по *добычѣ и обработкѣ камня и извести* (каменоломни, мраморныя мастерскія), только въ Кишиневѣ и его уѣздѣ, всего—13, съ оборотомъ въ 49,4 тыс. руб.;

л) *артели* (артели для рыбнаго промысла, бюро погребальныхъ процессій), въ г.г. Кишиневъ и Измаилѣ, всего—5, съ оборотомъ въ 285 т. руб.;

м) *предпріятія, работающія на заказъ* (типографіи и литографіи), \*) въ разныхъ уѣздахъ губ., въ числѣ—9, съ оборотомъ въ 115,6 тыс. р.;

н) *разныя промышленныя предпріятія* (булочныя, кондиторскія, пекарни, заведенія искусственныхъ минеральныхъ водъ, прачешныя заведенія и пр.), въ разныхъ уѣздахъ губерніи,—19, съ оборотомъ въ 274,4 тыс. руб.;

А всего въ губерніи имѣется 243 разныхъ промышленныхъ предпріятія, съ оборотомъ въ 5.585,3 тыс. рублей. Въ предшествовавшемъ году было 1.206 предпріятій, съ оборотомъ въ 3.111,7 тысячъ рублей. Разница произошла отъ того, что въ отчетномъ году показаны, по даннымъ податной и фабричной инспекціи, *исключительно промышленныя предпріятія*, а въ предшествовавшемъ—были показаны, по даннымъ полицейскихъ управленій, предпріятія и *хозяйственнаго характера*, для домашняго потребленія.

#### Д. Торговля.

По Бессарабской губерніи въ отчетномъ году выдано (см. вѣдом. № 9) промысловыхъ свидѣтельствъ на торгово-промышленныя заведенія 21.813, больше противъ предшествовавшаго года на 1.277. Въ числѣ выданныхъ свидѣтельствъ значилось: на торговыя предпріятія I разряда—163, II—2.434, III—9.256, IV—5.346, V и свидѣтельствъ на подряды и поставки—543, всего—17.760. Для промышленныхъ предпріятій съ I до VIII разряда—1.128. Для ярмарочной торговли—оптовой и розничной—75. Для паровыхъ судовъ—4. На личныя промысловыя занятія—для экспедиторовъ 4-й категоріи, инспекторовъ и агентовъ—289 и для прикащиковъ разныхъ классовъ—2.055. Сословныхъ купеческихъ свидѣтельствъ: I гильдіи—22 и II—480.

По процентному отношенію числа выданныхъ, по отдѣльнымъ уѣздамъ, свидѣтельствъ къ общему числу ихъ по всей губерніи, уѣзды распредѣляются въ слѣдующемъ нисходящемъ порядкѣ: 1) Кишиневскій (26,4 ‰); 2) Аккерманскій (14,3 ‰); 3) Измаильскій (14,1 ‰); 4) Бендерскій (12,2 ‰); 5) Сорокскій (8,9 ‰); 6) Хотинскій (8,9 ‰); 7) Бѣлецкій (8,1 ‰) и 8) Оргѣвскій (7,1 ‰).

\*) Больше надлежащія о типографіяхъ и т. п. заведеніяхъ свѣдѣнія можно видѣть на послѣдней страницѣ этого Обзора, въ примѣчаніи.

*Лавочная торговля* (см. вѣд. № 10—а), разными мануфактурными, галантерейными, бакалейными и многими другими товарами и издѣліями, а равно жизненными продуктами, напитками, и т. п., и т. д., сосредоточена, главнымъ образомъ, въ рукахъ евреевъ.

Всѣхъ лавокъ въ отчетномъ году, съ оборотами ихъ, было:

ВЪ ГОРОДАХЪ*):	Число лавокъ.	Оборотъ въ тыс. руб.	Въ % отноше- ній.
Хотинѣ . . . . .	165	812,8	1,8
Бѣльцахъ . . . . .	187	1.070,8	2,4
Сорокахъ . . . . .	215	1.252,8	2,8
Оргѣевѣ . . . . .	157	803,9	1,8
Кишиневѣ . . . . .	1.299	23.910,7	53,9
Бендерахъ . . . . .	385	1.997,5	4,5
Аккерманѣ . . . . .	266	4.599,8	10,4
Измаилѣ . . . . .	239	3.956,9	8,9
Болградѣ . . . . .	204	844,6	1,9
Кагулѣ . . . . .	59	417,6	0,9
Рени . . . . .	122	1.388,3	3,2
Килии . . . . .	147	3.299,3	7,5
Итого . . . . .	3.445	44.355,0	100
Въ 1901 г. . . . .	5.351	35.481,9	—
ВЪ СЕЛАХЪ УѢЗДОВЪ:			
Хотинскаго . . . . .	453	2.423,5	14,8
Бѣлецкаго . . . . .	505	1.907,9	11,6
Сороксккаго . . . . .	460	2.338,9	14,3
Оргѣевскаго . . . . .	456	1.704,7	10,4
Кишиневскаго . . . . .	737	1.590,7	9,7
Бендерскаго . . . . .	662	1.681,9	10,2
Аккерманскаго . . . . .	729	2.761,5	16,5
Измаильскаго . . . . .	629	2.048,2	12,5
Итого . . . . .	4.631	16.412,3	100
Въ 1901 г. . . . .	5.748	7.355,0	—
Всего по губерніи . . . . .	8.076	60.767,3	—
Въ 1901 г. . . . .	11.099	42.836,9	—

Такимъ образомъ, изъ городовъ, судя по размѣрамъ оборотовъ, являются болѣе промышленными послѣ Кишинева,—Аккерманъ, Измаилъ, Килия, Рени, Сороки, Бѣльцы и др. Менѣе другихъ промышлененъ—Кагуль, гдѣ всего 59 лавокъ, съ оборотомъ въ 417,6 тыс. руб. Общій лавочный оборотъ въ городахъ составляетъ 44.355,0 тыс. руб или 73%.

*Торговля въ селахъ* уѣздовъ распространена, сравнительно, равномерно, но, судя по оборотамъ, больше въ Аккерманскомъ, Хотинскомъ и Сорокскомъ уѣздахъ; далѣе, въ Измаильскомъ, Бѣлецкомъ, Оргѣевскомъ, Бендерскомъ и меньше всего въ Кишиневскомъ уѣздѣ.

Уменьшеніе числа лавокъ въ отчетномъ году, въ сравненіи съ предшествовавшимъ, падаетъ, главнымъ образомъ, на лавки въ городахъ, что объясняется болѣе строгимъ требованіемъ со стороны чиновъ податной инспекціи выбирать подлежащія свидѣтельства, что побуждаетъ торговцевъ мелкихъ лавокъ скорѣе отказаться отъ предпріятій. Что касается оборотовъ всѣхъ лавокъ, то въ отчетномъ году онъ составляетъ почти 61 мил. (60.767,3 тыс.) руб., т. е., больше противъ предшествовавшаго года почти на 18 мил. (17.930,4 тыс.) рублей, или около 30 (29,5) %.

Городъ Кишиневъ имѣлъ въ отчетномъ году 1.570 лавокъ, съ оборотомъ въ 24.723.700 руб., болѣе, противъ предшествовавшаго года, на 2.597.600 руб. или 10,5 %.

\*) Посады причислены къ уѣздамъ.

Что касается видовъ торговли, то согласно классификаціи, принятой въ отчетномъ году Бессарабской Казенной Палатой, было:

ВИДЪ ТОРГОВЛИ.	Въ городахъ:		Въ селахъ уѣздовъ:		Въ губерніи:		въ % отн.
	число лавокъ.	обороты въ тыс. руб.	число лавокъ.	обороты въ тыс. руб.	число лавокъ.	обороты въ тыс. руб.	
А. Принадлежности одѣянія*) . . . . .	494	12.113, <sub>6</sub>	343	2.541, <sub>1</sub>	837	14.654, <sub>7</sub>	24, <sub>2</sub>
Б. Предметы потребленія . . . . .	801	4.782, <sub>9</sub>	556	1.496, <sub>3</sub>	1.357	6.279, <sub>2</sub>	10, <sub>3</sub>
В. Заведенія трактирнаго промысла и др. для потребленія продуктовъ на мѣстѣ . . . . .	309	1.458, <sub>2</sub>	228	803, <sub>7</sub>	537	2.261, <sub>9</sub>	3, <sub>8</sub>
Г. Предметы хозяйственнаго обихода и комфорта . . . . .	817	6.324, <sub>2</sub>	1.915	5.104, <sub>1</sub>	2.732	11.428, <sub>3</sub>	19, <sub>0</sub>
Д. Предметы промышленности . . . . .	66	1.191, <sub>3</sub>	40	354, <sub>0</sub>	106	1.545, <sub>3</sub>	2, <sub>4</sub>
Е. Сельско-хозяйственные продукты . . . . .	298	10.442, <sub>0</sub>	237	2.393, <sub>8</sub>	535	12.835, <sub>8</sub>	21, <sub>3</sub>
Ж. Аптекарскіе и москательные товары . . . . .	85	1.136, <sub>6</sub>	41	90, <sub>2</sub>	126	1.226, <sub>9</sub>	2, <sub>0</sub>
З. Операциі съ деньгами . . . . .	7	3.206, <sub>5</sub>	1	400, <sub>0</sub>	8	3.606, <sub>5</sub>	6, <sub>0</sub>
И. Подряды и поставки . . . . .	9	377, <sub>5</sub>	1	25, <sub>0</sub>	10	402, <sub>5</sub>	0, <sub>7</sub>
І. Различныя торговыя заведенія . . . . .	219	1.980, <sub>1</sub>	438	2.178, <sub>5</sub>	657	4.158, <sub>6</sub>	6, <sub>8</sub>
К. Промысловыя занятія . . . . .	2	0, <sub>9</sub>	6	23, <sub>9</sub>	8	24, <sub>8</sub>	0, <sub>0</sub>
Л. Скупка товаровъ, въ видѣ промысла, для перепродажи партіями . . . . .	17	1.184, <sub>4</sub>	19	921, <sub>0</sub>	36	2.105, <sub>4</sub>	3, <sub>5</sub>
ИТОГО . . . . .	3.124	44.198, <sub>2</sub>	3.825	16.331, <sub>7</sub>	6.949	60.529, <sub>9</sub>	100

А остальные лавки, противъ общаго числа ихъ, указаннаго выше, относятся къ необлагаемымъ дополнительнымъ промысловымъ налогомъ.

Слѣдовательно, *приготовленіе принадлежностей одежды, торговля сельско-хозяйственными продуктами и изготовленіе предметовъ хозяйственнаго обихода* составляютъ всего 64,<sub>5</sub> %<sup>0</sup>, т. е. около *двухъ третей* всѣхъ видовъ торговли, а остальную треть—всѣ прочіе виды торговли.

*Судоходство по рѣкѣ Днѣстру.* Рѣка Днѣстръ въ отчетномъ году была покрыта льдомъ съ 1-го января по 2-е февраля и съ 9-го ноября до конца года. Грузъ на судахъ, прошедшихъ по рѣкѣ Днѣстру, состоялъ: привезенный противъ теченія—изъ соли, каменнаго угля, бакалейныхъ и мануфактурныхъ товаровъ, желѣзныхъ издѣлій и проч., а сплавляемый внизъ по теченію, главнымъ образомъ, изъ *зерноваго хлѣба*, лѣса въ сыромъ и обработанномъ видѣ, лѣсныхъ издѣлій, камня—пиленнаго и бутовато и проч.; въ плотахъ-же сплавлялся строевой лѣсъ, дрова и гипсъ. Успѣху судоходства отчасти содѣйствовали пароходы, число которыхъ въ 1902 году было 8, изъ нихъ: 3 пассажирскихъ и 5 буксирныхъ. Болѣе выдающимся нагрузочными пунктами въ отчетномъ году являлись: сел. Дарабаны, гор. Сороки, с.с.: Лалово, Маловатое, Жора, Воронково, Старо-Дубоссары. Главными разгрузочными пунктами сплавляемой по р. Днѣстру, въ судоходной ея части, клади на судахъ въ отчетномъ году были: Варницкая, Бендерская, Сорокская и Атакская пристани. Суда, грузившіяся въ губерніи разгружались на пристаняхъ, соприкасающихся съ желѣзными дорогами, для передачи грузовъ и дальнѣйшаго, затѣмъ, отправленія по назначенію; незначительная-же часть судовъ прослѣдовала не прерывнымъ воднымъ путемъ въ Одесскій портъ.

Въ теченіе навигаціи 1902 года, судоходство по рѣкѣ производилось почти безпрепятственно. Единственнымъ препятствіемъ для судо-

\*) Въ томъ числѣ: *мануфактурныхъ* лавокъ: въ городахъ—248, съ оборотомъ 9.633,<sub>2</sub> тыс. руб., въ уѣздахъ—222 съ оборотомъ 2.032,<sub>2</sub> тыс. руб., въ губерніи—470 съ оборотомъ 11.671,<sub>4</sub> тыс. руб., *галантерейныхъ*—въ городахъ—106 съ оборотомъ 1.119,<sub>9</sub> тыс. руб., въ уѣздахъ—74 съ оборотомъ 293,<sub>5</sub> тыс. руб., всего въ губерніи—180 съ оборотомъ 1.413,<sub>4</sub> тыс. руб.

ходства служатъ мели и подводные карчи. Весьма значительное количество карчей получается отъ неуборки прибрежными владѣльцами съ бечевниковъ растущихъ деревьявъ, которыя, отъ подмыва берега водою, падаютъ въ рѣку и ихъ сноситъ теченіемъ на фарватеръ, гдѣ они и образуютъ препятствія для судоходства. Въ видахъ *облегченія судоходству*, въ отчетномъ году, производилась въ порогахъ, на перекатахъ и меляхъ, также и на отдѣльныхъ препятствіяхъ на судовомъ ходу, обстановка предостерегательными и указательными знаками—береговыми и пловучими. Часть этихъ знаковъ, въ мѣстахъ, гдѣ производилось ночное движеніе, освѣщалось фонарями. Въ отчетномъ году обстановка фарватера р. Днѣстра—знаками производилась отъ с. Вороновицы до Лимана. Для *воспособленія судоходному движенію*, принимались, въ размѣрахъ имѣвшихся ассигнованій, мѣры для устраненія наиболѣе существенныхъ препятствій. Мѣры эти заключались въ дноуглубительныхъ работахъ, производившихся помощью землечерпательной машины на перекатѣ Бесѣдка и въ расчисткѣ судового хода рѣки отъ отдѣльныхъ наносныхъ препятствій, въ видѣ подводныхъ карчей и большихъ камней—карчеподъемницей у с.с.: Вадалуй-Воды и Чебручи. Затѣмъ, для *поддержанія необходимой судоходной глубины* на перекатахъ и меляхъ, въ отчетномъ году, не зависимо отъ капитальныхъ выправительныхъ работъ, производившихся на перекатѣ Качалово, принимались также временныя мѣры, состоявшія: въ углубленіи дна рѣки въ ручную, лопатами, черпаками и драгами и устройствомъ въ рѣкѣ плетней и, такимъ образомъ, глубина воды по фарватеру поддерживалась, во время мелководія не менѣе одного аршина, сообразно крайней потребности судоходства. Кромѣ того, въ отчетномъ году продолжались выправительныя работы для углубленія подхода судовъ къ пристани у с. Варница, съ установкой каменныхъ сооружений (дамбъ). Судоходство и сплавъ въ 1902 году производились въ значительно большихъ размѣрахъ, благодаря урожаю.

Всего въ отчетномъ году пропущено по р. Днѣстру:

НАИМЕНОВАНИЕ СУДОВЪ.	Число грузившихся и разгрузившихся:		Количество клади въ пудахъ.	Цѣнность клади въ рубляхъ.	Число судовъ рабочихъ.
	Судовъ.	Плотовъ.			
Грузившихся . . . . .	1.465	168	9.841.806	4.023.340	6.532
Разгрузившихся . . . . .	1.675	369	10.852.239	4.828.700	8.176
Всего. . . . .	3.140	537	20.694.045	8.852.040	14.708

*Внѣшняя торговля.* (см. вѣд, № 10—б). Привезено изъ за границы, черезъ 4 таможни, 9 таможенныхъ заставъ и 3 переходныхъ пункта, разнаго рода товаровъ, количествомъ въ 4.168.632 пуда, цѣнностью въ 3.144.045 руб. 8 коп и, кромѣ того, золотой монеты на 26.887 руб. 50 коп.; болѣе противъ предшествовавшаго года, по цѣнности, на 797.897 руб. 17 коп. Кромѣ того, 12.281 шт. разнаго скота: коровъ, лошадей, овецъ, 1.000 тоннъ желѣзныхъ грузовыхъ баржъ.

Было въ *вывозѣ* разныхъ товаровъ, въ количествѣ 29.083.798 пудовъ, больше противъ предшествовавшаго года, на 8.381.638 пудовъ. Цѣнностью этотъ товаръ—21.116.570 руб. 99 коп., болѣе противъ предшествовавшаго года на 7.487.971 руб. 95 коп. или 55,0<sup>0</sup>/<sub>0</sub>. Золотой монеты на 17.110 руб.

Такимъ образомъ, отчетный годъ, по вывозу товаровъ, составляющихъ, *главнымъ образомъ, хлѣбъ*, былъ особенно благопріятенъ для губерніи.

Кромѣ того, вывезено 115.738.200 штукъ яицъ, 171.766 штукъ домашней птицы и 1.334 штуки лошадей, на сумму около 2 милліоновъ рублей.

Всего поступило таможенныхъ сборовъ и другихъ пошлинъ—324.466 руб. 74 коп., больше противъ предшествовавшаго года на 86.688 руб. 29 копѣекъ.

**Е. Движеніе населенія.**

За отчетный годъ (см. вѣд. № 11) населеніе губерніи *увеличилось:*

а) путемъ естественнаго прироста:

	МУЖ.	ЖЕНЩ.	ВСЕГО	%
въ городахъ и посадахъ . . . . .	6.498	5.773	12.271	12,7
въ селахъ . . . . .	43.563	40.839	84.402	87,3
Итого . . . . .	50.061	46.612	96.673	100

б) путемъ принятія иностранцевъ въ *русское* подданство: австрійскихъ подданныхъ—60 душъ, румынскихъ—26, греческихъ—7 (въ томъ числѣ 1 женщина), турецкихъ—4, прусскихъ—4, французскихъ—1, саксонскихъ—1 и вюртембергскихъ—1, всего 104 души.

*Уменьшилось:*

а) отъ смертныхъ случаевъ:

	МУЖ.	ЖЕНЩ.	ВСЕГО.	%
въ городахъ и посадахъ . . . . .	4.741	4.007	8.748	15,8
въ селахъ . . . . .	24.244	22.431	46.675	84,2
Итого . . . . .	28.985	26.438	55.423	100

б) отъ ссылки, по распоряженію Губернскаго Правленія, на основаніи судебныхъ приговоровъ и административныхъ распоряженій, въ Сибирь: въ *каторжныя работы* 56 мужчинъ и 1 женщина; въ числѣ добровольно послѣдовавшихъ за ссыльными каторжными была одна женщина; *на поселеніе* 1, *на водвореніе* 4, въ томъ числѣ бѣжавшихъ изъ Сибири 2; *административнымъ порядкомъ:* исключенныхъ изъ среды общества 2 и добровольно послѣдовавшихъ за ссыльными, по мірскому приговору общества, 1 женщ., всего 61 муж., 2 женщ.

в) *отъ добровольнаго* переселенія въ восточныя губерніи европейской Россіи и Сибирь 123 души.

За надлежащимъ исключеніемъ, населеніе, такимъ образомъ, *увеличилось:*

городское на . . . . .	3.627 душъ.
сельское „ . . . . .	37.541 „
Всего на . . . . .	41.168 душъ или 1,9%

По этому, къ 1 января 1903 года въ губерніи всего считалось населенія:

	МУЖ.	ЖЕНЩ.	ВСЕГО
въ городахъ и посадахъ . . . . .	197.787	191.372	389.159 душъ
въ селахъ . . . . .	916.378	878.101	1.794.479 „
Всего въ губерніи . . . . .	1.114.165	1.069.473	2.183.638 „

Остановливаясь на *естественномъ приростѣ* населенія, по даннымъ вѣдомости № 11, видно:

1) на каждые 100 рожденій приходилось болѣе 57 (57,3) случаевъ смерти, т. е. умирали въ отчетномъ году болѣе половины количества народившихся.

2) на каждыя 1.000 душъ населенія существовавшего до отчетнаго года прибыло, въ теченіе его:

	въ 1901 г.
въ городахъ . . . . .	9,0
въ селахъ . . . . .	21,5
	8
	16

что указываетъ на болѣшую въ два раза смертность въ городахъ, чѣмъ въ уѣздахъ.

3) что и приростъ этотъ на то-же число душъ колеблется:

въ городахъ и посадахъ: отъ 5 (4,6 въ Кишиневѣ) до 18 (Оргѣевъ) и 23 (Килія);

въ уѣздахъ: отъ 17 (Кишиневскій) до 26 (Измаильскій) и 27 (Акерманскій), давшіе наибольшей приростъ.

Такимъ образомъ, *самая большая смертность* падаетъ на Кишиневскій уѣздъ. Но, вообще, смертность въ отчетномъ году меньше, чѣмъ въ предшествовавшемъ.



## II. ПОДАТИ И ПОВИННОСТИ.

	НЕДОИМКИ.		ОКЛАДЪ.		ВСЕГО.	
	Рубли.	Коп.	Рубли.	Коп.	Рубли.	Коп.
<b>А. Окладные сборы.</b>						
Ожидалось . . .	1.021.571	25	419.467	06	1.441.038	31
Вновь причислено . . . . .	31.521	12	15.402.536	80	15.434.057	92
Исключено . . . . .	32.312	60	63.789	55	96.102	15
Всего имѣло поступить . . .	1.020.779	77	15.758.214	31	16.778.994	08
Взыскано . . . . .	243.011	57	15.419.078	47	15.662.090	04
Осталось къ 1 января 1903 г.	777.768	20	339.135	84	1.116.904	04

Такимъ образомъ, за вычисленіемъ выкупныхъ платежей, о которыхъ будетъ сказано послѣ особо, поступления отчетнаго года (см. вѣд. № 12) выражаются въ слѣдующемъ:

а) недоимки прежнихъ лѣтъ поступили въ размѣрѣ 243.012 руб. или 23,8 % всего ихъ количества, меньше противъ предшествовавшаго года, когда ихъ поступило 360.611 р. или 33,9 %.

б) поступления оклада отчетнаго года, въ суммѣ 15.419.078 руб. составляютъ 98,5 % всего количества оклада, въ то время, какъ въ 1901 году текущаго оклада было взыскано 15.009.001 руб. или 97,9 %. Слѣдовательно, поступления оклада въ отчетномъ году было лучше, чѣмъ въ предшествовавшемъ.

Въ общемъ же, недоимки за отчетный и прежніе годы, оставшіяся на 1 января 1903 г. составляютъ—1.142.400 руб. 56 коп. или 6,2 %, а за выключеніемъ данныхъ по выкупнымъ платежамъ,—1.116.904 р. или 6,7 %. Противъ предшествовавшаго года, когда недоимки составляли 1.021.571 руб., въ отчетномъ году онѣ увеличились на 8,6 %, что слѣдуетъ объяснить и меньшимъ, сравнительно съ предшествовавшимъ годомъ, урожаемъ—на 34 мил. пудовъ.

Недоимки эти (см. вѣдом. № 13) падаютъ въ городахъ по налогу съ недвижимыхъ имуществъ, преимущественно, на Кишиневъ и Бендеры, а въ уѣздахъ — по разнымъ взысканіямъ, главнымъ образомъ, на Кишиневскій и Аккерманскій, а также на личную подать и 6% налогъ по Измаильскому.

### Б. Государственные и губернскіе земскіе сборы.

Для восполненія земскихъ сборовъ всѣми земствами губерніи, по смѣтѣ 1901 г., были ассигнованы на 1902 отчетный годъ суммы, въ слѣдующихъ размѣрахъ.

У ѣ з д ы:	Сумма въ рубляхъ.	Въ % отношеніи.
Хотинскій . . . . .	214.174	14,9
Бѣлецкій . . . . .	125.008	8,7
Сорокскій . . . . .	173.218	12,1
Оргѣевскій . . . . .	98.558	6,8
Кишиневскій . . . . .	92.263	6,5
Бендерскій . . . . .	76.260	5,3
Аkkerманскій . . . . .	155.910	10,9
Губернскимъ земствомъ	501.621	34,8
<b>Всего . . . . .</b>	<b>1.437.012</b>	<b>100</b>

По предметамъ назначенія, суммы эти распредѣлялись по губерніи въ слѣдующемъ психодящемъ порядкѣ:

НАЗНАЧЕНІЯ:	Сумма въ рубляхъ.	Въ % отношеніи.
На медицинскую часть . . . . .	595.280	41,4
„ народное образованіе . . . . .	257.556	17,9
„ содержаніе земскаго управленія . . . . .	198.241	13,7

Н А З Н А Ч Е Н І Я:

	Сумма въ рубляхъ.	Въ % отноше- ніи.
По участию въ расходахъ на содержаніе правитель- ственныхъ учреждений . . . . .	81.037	5,6
На отчисленіе на образованіе капиталовъ . . . . .	58.619	4,1
„ расходы по содѣйствию экономическому благо- состоянію . . . . .	52.709	3,7
„ отчисленіе на образованіе запасной суммы . . . . .	46.441	3,3
„ разные расходы . . . . .	36.424	2,5
„ уплату долговъ . . . . .	32.141	2,3
„ общественное призрѣніе . . . . .	26.234	1,8
„ устройство и содержаніе мѣстъ заключенія . . . . .	22.805	1,6
„ дорожную повинность . . . . .	20.900	1,5
„ ветеринарную часть . . . . .	8.625	0,6
Всего . . . . .	1.437.012	100

*Поступленіе въ отчетномъ году земскихъ сборовъ* представляется въ слѣдующемъ видѣ:

	СЛѢДОВАЛО:		ПОСТУПИЛО:	
	Недоимокъ. В Ъ	Оклада. Р У Б	Недоимокъ. Л Я Х	Оклада. Ъ.
Съ земель . . . . .	748.673	947.012	389.680	734.538
„ недвижимыхъ имуществъ . . . . .	237.828	189.800	118.164	101.954
„ торгово - про- мышленныхъ заведеній . . . . .	70.803	43.308	29.268	25.006
„ промысловъ . . . . .	1.076	503	66	308
Всего . . . . .	1.058.380	1.189.623	537.178	861.806
Пени . . . . .	150.360	—	83.956	—

Поступившіе *платежи* между государственными и земскими сбо-  
рами *распредѣляются* въ слѣдующемъ порядкѣ:

ПРЕДМЕТЫ ОБЛОЖЕНІЯ.	СЛѢДОВАЛО:		ПОСТУПИЛО:	
	Недоимокъ. В Ъ	Оклада. Р У Б	Недоимокъ. Л Я Х	Оклада. Ъ.
Выкупные платежи . . . . .	31.143	1.650.884 *)	30.650	1.625.880 *)
% поступл. . . . .	—	—	98	98,4
Поземельные:				
а) сельскихъ обществъ:				
Государственныхъ . . . . .	1.432	60.104	1.430	59.566
% поступл. . . . .	—	—	100	99,1
Земскихъ . . . . .	187.985	404.107	57.141	386.592
% поступл. . . . .	—	—	30	95,6
б) частн. владѣльцъ:				
Государственныхъ . . . . .	30.411	248.552	25.363	196.325
% поступл. . . . .	—	—	83	78,9
Земскихъ . . . . .	555.227	534.300	329.487	340.845
% поступл. . . . .	—	—	59	63,7
Съ недвижим. имущ.:				
Государственныхъ . . . . .	60.280	111.000	45.809	67.126
% поступл. . . . .	—	—	76	60,4
Земскихъ . . . . .	75.033	98.130	41.157	53.363
% поступл. . . . .	—	—	54	54,3
Всего . . . . .	941.511	3.106.077	531.037	2.729.697
% поступл. . . . .	—	—	56,4	87,9
Въ томъ числѣ:				
Государственныхъ . . . . .	92.123	419.656	72.602	323.017
% поступл. . . . .	—	—	78,8	79,3
Земскихъ . . . . .	818.245	1.036.537	427.185	780.800
% поступл. . . . .	—	—	52,2	75,3

\*) По даннымъ Казенной Палаты слѣдовало—1.647.504 и поступило—1.622.500 р., т. е. меньше въ обоихъ случаяхъ на 3.380 рублей.

Раскладка сборовъ по губерніи, произведенная на отчетный годъ, представляется въ слѣдующемъ видѣ:

У ѣ з Д ы:	Средняя цѣна за 1 дес. земли.	Сумма сбора.	% съ цѣнности.	Копѣекъ съ десятины.
Хотинскій . . . . .	30	196.850	1,726.135	52,214
Бѣлецкій . . . . .	24	169.983	1,324.635	31,789
Сорокскій . . . . .	18	196.238	1,843.525	33,5346
Оргѣвскій . . . . .	(Зем. 21 Лѣс. 14)	148.263	1,582.475	31,568
Кишиневскій . . . . .	32	154.668	0,914.143	29,252
Бендерскій . . . . .	13,47	116.652	0,976.997	20,4095
Аккерманскій . . . . .	16	190.272	1,563.535	24,200
Всего и въ средн.	—	1.172.926	—	30,09

По предметамъ обложенія, этотъ сборъ распределяется въ слѣдующемъ порядкѣ:

	Сумма сбора.
Съ земель . . . . .	942.787
„ недвижимыхъ имуществъ . . . . .	189.830
„ торгово-промышленныхъ заведеній . . . . .	38.849
„ промысловъ . . . . .	1.460
Всего . . . . .	1.172.926

**В. Мірскіе сборы.**

По семи земскимъ уѣздамъ губерніи, въ отчетномъ году, этихъ сборовъ *поступило*—1.535,9 тысячъ рублей; въ томъ числѣ собственно мірскихъ—1.388,7 тыс. рублей (90,4 %) и поступленийъ отъ оброчныхъ статей и случайныхъ доходовъ—147,4 тыс. руб. (9,6 %).

Изъ нихъ было *израсходовано* на волостныя потребности—529,6 тыс. руб. (35,9 %) и на сельскія потребности—945,5 тыс. руб. (64,1 %),—

По *отдѣльнымъ уѣздамъ* эти платежи и расходы распределяются слѣдующимъ образомъ, съ обозначеніемъ размѣровъ сборовъ, падающихъ, въ среднемъ, на одно семейство:

У ѣ з Д ы.	С о б р а н о с б о р о в њ.					Произведено расходовъ.			
	Мірскихъ (волостныхъ и сельск.).	Отъ оброчныхъ статей и случайн. доходовъ.	И Т О Г О.	Въ % отнош.	Приходится среди, числомъ на 1 семейство сборовъ.	На волостн. потребности	На сельскія потребности	И Т О Г О.	Въ % отнош.
Хотинскій . . . . .	139,8	3,7	143,5	9,5	3,2	50,6	92,0	142,6	9,7
Бѣлецкій . . . . .	132,3	4,6	136,9	9,0	5,7	64,2	67,2	131,4	8,9
Сорокскій . . . . .	130,2	1,8	132,0	8,6	3,7	51,3	75,9	127,2	8,6
Оргѣвскій . . . . .	175,5	2,7	178,2	11,6	5,9	108,2	69,6	177,8	12,1
Кишиневскій . . . . .	212,6	1,7	214,3	13,9	7,2	104,4	105,4	209,8	14,2
Бендерскій . . . . .	270,0	45,9	315,9	20,6	8,5	90,4	190,2	280,6	19,0
Аккерманскій . . . . .	328,3	86,8	415,1	27,0	8,2	60,5	345,2	405,7	27,5
Всего . . . . .	1.388,7	147,2	1.535,9	100	6,0	529,6	945,5	1.475,1	100

т. е., съ постепеннымъ приближеніемъ съ сѣвера къ югу, количество платежей, падающихъ на одно семейство, все увеличивается вдвое и даже болѣе.

**Г. Городскіе доходы и расходы.**

Въ отчетномъ году городскіе и посадскіе *доходы* (см. вѣд. № 14) достигали размѣровъ въ 1.593.485 руб. и, по сравненію съ доходами за предшествовавшій годъ, они увеличились на 2.643 руб. или 0,2 %. Особенно замѣтно въ отчетномъ году увеличеніе доходовъ по городамъ: Кишиню (37,4 %), Бендерамъ (9,0 %) и Кишиневу (3,7 %). Въ Кишиню увеличеніе доходовъ произошло вслѣдствіе поступленія полупроцентнаго портового сбора, въ размѣрѣ 36.853 руб. благодаря усиленному вывозу хлѣба за границу въ отчетномъ году.

*Расходы* отчетного года составили по губернии сумму въ 1.569.833 рубля, которая, по сравненію съ расходомъ предшествовавшаго года, меньше на 101.818 руб. или 6,5<sup>0</sup>/<sub>0</sub>.

Сравненіе доходовъ съ расходами за отчетный годъ указываетъ на преобладаніе доходовъ предъ расходами, въ суммѣ 23.653 рубля или 1,5<sup>0</sup>/<sub>0</sub>.

*Недоимокъ* въ отчетномъ году, сравнительно съ предшествовавшимъ, поступило больше, и на 1 января 1903 г. оставалось всего по губернии 878,624 руб., противъ недоимокъ, бывшихъ на 1 января 1902 года, меньше на 72,933 руб. или 8,3<sup>0</sup>/<sub>0</sub>.

*Наличныхъ средствъ, выданныхъ въ ссуды и находящихся въ кредитныхъ учрежденіяхъ* въ отчетномъ году было по губернии—727.071 руб., больше противъ предшествовавшаго года на 358.953 руб. или 49,4<sup>0</sup>/<sub>0</sub>.

Въ то-же время *долговъ, обязательствъ и невыполненныхъ расходовъ* было 3.240.638 руб., больше, чѣмъ въ предшествовавшемъ году, на 244.631 руб. или 7,5<sup>0</sup>/<sub>0</sub>, что относится, главнымъ образомъ, къ г. Кишиневу. Въ общемъ, наличныя средства превышали долги на 41,9<sup>0</sup>/<sub>0</sub>.

Кромѣ того, въ губернии имѣлось капиталовъ на сумму 687.150 р., меньше противъ предшествовавшаго года на 51.306 руб. или 7,5<sup>0</sup>/<sub>0</sub>, главнымъ образомъ, по г. Бендерамъ.

Слѣдовательно, въ общемъ, положеніе городскихъ средствъ по губернии было болѣе благопріятнымъ въ отчетномъ году, чѣмъ въ предшествовавшемъ: доходовъ поступило больше, расходы уменьшились, недоимокъ поступило больше и осталось ихъ на слѣдующій годъ, за отчетнымъ, меньше; количество суммъ, въ видѣ наличныхъ средствъ въ ссудахъ и кредитныхъ учрежденіяхъ, достигло почти половины поступления за отчетный годъ. Хотя количество долговъ и спеціальныхъ капиталовъ и уменьшилось, но не значительно противъ предшествовавшаго года.

#### Д. Выкупные платежи.

За разными причисленіями и исключеніями предполагалось взыскать (см. вѣд. № 12) выкупныхъ платежей по губернии, вмѣстѣ съ Измаильскимъ уѣздомъ, всего 1.678.646 руб. 77 коп., а поступило, въ дѣйствительности, недоимокъ прежнихъ лѣтъ и оклада—1.653.150 руб. 25 коп. или 98,5<sup>0</sup>/<sub>0</sub> и осталось въ недоимкѣ на 1-е января 1903 г. 25.496 руб. 52 коп. (1,5<sup>0</sup>/<sub>0</sub>). Въ предшествовавшемъ году недоимокъ по выкупнымъ платежамъ оставалось 31.628 руб. 31 коп. или 1,7<sup>0</sup>/<sub>0</sub>. Такимъ образомъ, поступленіе выкупныхъ платежей за отчетный годъ было вполне удовлетворительно.

#### Е. Акцизные сборы.

Въ отчетномъ году поступило:

НАИМЕНОВАНИЕ ДОХODOBЪ.	ПОСТУПИЛО:				Разность въ ‰‰ (+ или -).
	Въ 1902 году		Въ 1901 году		
	Руб.	Коп.	Руб.	Коп.	
<i>Питейный акцизъ.</i>					
I. Съ винокуренныхъ заводовъ .	5.753	66	4.687	63	+ 18,5
„ спирто-очистительн. „ . . .	430	84	1.552	57	— 260,9
„ казенныхъ складовъ . . . . .	—	—	2.686.961	60	— 100,0
II. Акциза съ водокъ, выдѣлываемыхъ изъ винограда и фруктовъ. . . . .	105.865	31	126.670	66	— 16,8
III. Акциза съ пива . . . . .	41.750	58	52.247	—	— 25,1
IV. Акциза съ дрожжей . . . . .	19.492	50	15.680	—	+ 19,6
Итого питейнаго акциза. . . . .	173.292	89	2.887.799	46	— 1567,0
<i>Табачный акцизъ.</i>					
V. Акциза съ табаку . . . . .	79.030	93	70.694	18	+ 10,5
въ томъ числѣ:					
Дополнительнаго акциза съ табачныхъ издѣлій . . . . .	13.766	56	12.733	34	+ 7,5
А всего акциза . . . . .	252.323	82	2.958.493	64	— 1072,6

НАИМЕНОВАНИЕ ДОХОДОВЪ.	ПОСТУПИЛО:				Разность въ ‰‰ (+ или —).
	Въ 1902 году		Въ 1901 году		
	Руб.	Коп.	Руб.	Коп.	
<i>Патентный сборъ.</i>					
I. Съ заводовъ и заведеній для выдѣлки и продажи питей и дрожжей . . . . .	31.945	58	35.050	45	— 9,7
въ томъ числѣ:					
Дополнительнаго патентнаго сбора съ оптовыхъ складовъ . . . . .	705	—	200	—	+ 71,1
II. Съ фабрикъ и заведеній для приготовленія и продажи та- баку . . . . .	40.741	—	40.731	75	+ 0,0
въ томъ числѣ:					
Дополнительной патентной платы съ заведеній для торговли та- бакомъ . . . . .	12.767	50	12.672	75	+ 0,0
Итого патентныхъ сборовъ	72.686	58	75.782	20	— 4,2

А всего акциза и патентнаго сбора было . . . . .	325.010	40	3.034.275	84	—1141,3
Уплочено акцизнаго сбора Заро- жанскимъ сахарнымъ заводомъ . .	188.131	13	235.170	59	— 25,0

Уменьшеніе поступления акциза и патентнаго сбора въ отчетномъ году, противъ предшествовавшаго года, объясняется тѣмъ, что акцизь за казенное вино въ отчетномъ году не показанъ, вслѣдствіе циркуляра Главнаго Управленія Неокладныхъ сборовъ и казенной продажи питей, отъ 12 декабря 1901 года, за № 798 о томъ, что акцизь за казенное вино не выдѣляется, а поступаетъ въ доходъ казны въ общихъ суммахъ, выручаемыхъ отъ операций. Уменьшеніе-же окциза по другимъ статьямъ относится, преимущественно, къ коньячнымъ заводамъ, открывшимъ поздно свои дѣйствія. Но, вообще, поступленіе по губерніи акциза и патентнаго сбора уменьшилось, сравнительно съ предшествовавшимъ годомъ, на 22,303 руб. 24 коп. или 7‰.

Кромѣ того, поступленіе акциза—за сахаръ съ Зарожанскаго сахарнаго завода, находящагося въ вѣдѣніи Подольскаго акцизнаго управленія, уменьшилось на 47.039 руб. 46 коп. (25‰), что объясняется малымъ выходомъ сахара, вслѣдствіе плохого качества свеклы.

Всего акцизу уменьшилось на 69.342 руб. 70 коп. или 12‰.

*Казенная продажа питей. Казенныя винныя лавки.* Въ отчетномъ году ихъ было 856, изъ которыхъ 819 обыкновеннаго типа и 37 упрощеннаго. Противъ предшествовавшаго года, число лавокъ упрощеннаго типа уменьшилось на 9.

Кромѣ того, было частныхъ питейныхъ заведеній, производившихъ торговлю казенными питеями,—320, въ томъ числѣ: трактирныхъ заведеній—216, буфетовъ—75 и ренсковыхъ погребовъ 29.

*Казенныя винныя склады.* Изготовленіе казеннаго вина производилось въ отчетномъ году въ 9 отчетныхъ складахъ. Общій оборотъ складовъ достигъ до 958 тыс. ведеръ, болѣе противъ предшествовавшаго года на 326 тыс. ведеръ или 50‰. На это увеличеніе до нѣкоторой степени оказали вліяніе неурожай винограда и недостатокъ въ виноградномъ винѣ, къ которому населеніе центрального и южнаго районовъ губерніи такъ привыкло.

*Коммисіонная продажа водочныхъ издѣлій.* Въ ряду съ казенными питеями, въ казенныхъ лавкахъ и указанныхъ частныхъ питейныхъ заведеніяхъ производилась торговля водочными издѣліями: коньякомъ, мѣстныхъ заводовъ, а также въ частныхъ заведеніяхъ продавалась „пейсеховая“ водка. Въ казенныхъ лавкахъ торговля коммисіонными налитками была весьма слаба, такъ что, въ общемъ, этихъ налитковъ

было продано, на сумму 8.167 руб. 37 коп., въ среднемъ, на одну лавку менѣе 10 рублей. Коммисіоннаго сбора поступило 32.739 руб. 32 коп., болѣе чѣмъ въ предшествовавшемъ году на 98,7<sup>0</sup>/<sub>0</sub>.

*Финансовыя результаты.* Въ этомъ отношеніи отчетный годъ оказался довольно благоприятнымъ. Валовой доходъ опредѣлился въ 7.447.707 рублей 54 коп., общій-же расходъ достигалъ—2.231.213 руб. 29 коп. и, такимъ образомъ, *чистый доходъ* за отчетный годъ по губерніи составлялъ—5.216.494 руб. 25 коп., или 5,45 руб. на ведро проданнаго въ 40<sup>0</sup> вина. По сравненію съ предшествовавшимъ годомъ, доходъ увеличился на 2.137.671 руб. 92 коп. или 40,7<sup>0</sup>/<sub>0</sub>. Указанное превышеніе дохода объясняется, исключительно, увеличеніемъ количества проданныхъ питей.

**Ж. Отправленіе натуральныхъ повинностей.**

*Квартирная повинность.* Для войскъ, расположенныхъ въ предѣлахъ губерніи, для воинскихъ учрежденій и заведеній, разныхъ военныхъ и гражданскихъ чиновъ, жандармскаго управленія, судебныхъ и полицейскихъ чиновъ, имѣющихъ право на квартирное довольствіе, отводились бесплатно квартиры въ предназначенныхъ для этого помѣщеніяхъ, принадлежащихъ разнымъ учрежденіямъ—правительственнымъ и общественнымъ, а также и въ наемныхъ помѣщеніяхъ у жителей городовъ, посадовъ и деревень, съ уплатою слѣдуемаго имъ вознагражденія.

Въ отчетномъ году расположены были въ губерніи слѣдующія части войска: дивизионный штабъ 14-й пѣхотной дивизіи, 53-й волыньскій, 54-й минскій и 55-й подольскій пѣхотные полки; два резервныхъ баталіона: 206-й ларго-кагульскій и 207-й кишиневскій; управление 14-й артиллерійской бригады и 6 баттарей той же бригады; 15-я конная артиллерійская баттарей и 1-я донская казачья баттарей; штабы: 8-й кавалерійской дивизіи, 23-го драгунскаго вознесенскаго полка и 6 его эскадроновъ и 24-го лубенскаго полка съ такимъ же составомъ, 1-й конный волгскій полкъ терскаго казачьяго войска, такого же состава.

Все эти войска находились въ тѣхъ же пяти уѣздахъ губерніи, что и въ предшествовавшемъ году, а именно: Хотинскомъ, Бѣлецкомъ, Сорокскомъ, Кишиневскомъ и Бендерскомъ, главнымъ образомъ, въ городахъ, а также и селахъ.

По даннымъ Бессарабскаго Губернскаго Распорядительнаго Комитета, на это расквартированіе въ отчетномъ году было израсходовано изъ казенныхъ суммъ 128.430 руб. 04 коп.

*Подводная повинность* выразилась въ перевозкѣ войсковыхъ частей и тяжестей. Въ Хотинскомъ, Оргѣвскомъ, Кишиневскомъ и Аккерманскомъ уѣздахъ на эту надобность было израсходовано 3.571 р. 48 коп. а въ остальныхъ уѣздахъ губерніи она отбывалась натурой.

*Этапная повинность.* Для исполненія ея требовались отъ обывателей подводы подъ арестантскія вещи, заболѣвающихъ въ пути арестантовъ, слѣдуемыхъ въ пути при конвоѣ и для внутренней пересылки арестантовъ въ мѣста заключенія и къ лицамъ судебного вѣдомства. Въ Хотинскомъ, Бендерскомъ, Аккерманскомъ и Измаильскомъ уѣздахъ на эту повинность въ отчетномъ году израсходовано было 10.320 руб. 40 коп., а въ другихъ же уѣздахъ она отбывалась натурой.

*Почтовая повинность.* Для разъѣздовъ должностныхъ лицъ: полиціи, судебного вѣдомства, чиновъ земскихъ управъ, врачей и пр., повинность эта отбывалась въ разныхъ уѣздахъ губерніи, на что израсходовано было: многими земствами 203.716 р. 01 к. и нѣкоторыми сельскими обществами 49.561 руб. 80 коп., всего 253.277 руб. 81 коп.

*Дорожная повинность* состояла въ исправномъ содержаніи почтовыхъ и торговыхъ дорогъ и находящихся на нихъ сооружений. Она отбывалась во всѣхъ уѣздахъ губерніи. Въ отчетномъ году эта повинность обошлась съ 182.236 руб. 73 коп.

*Воинская повинность.* Для пополненія контингента новобранцевъ, призывалось, въ отчетномъ году, 20.092 человекъ, въ томъ числѣ имѣвшихъ право на льготу 1, 2 и 3 разрядовъ—8.885. Всего принято въ войска 6.064 (30<sup>0</sup>/<sub>0</sub>) и осталось въ недоборѣ 2 человекъ. Въ числѣ принятыхъ на военную службу имѣли разныя льготы 1.334 чел. или 15<sup>0</sup>/<sub>0</sub> общаго ихъ числа.

По призыву, приему на службу новобранцевъ и на содержаніе уѣздныхъ и городскихъ воинскихъ присутствій, въ отчетномъ году въ губерніи израсходовано 34.371 руб. 98 коп.

Для выполненія въ отчетномъ году учебнаго сбора ратниками 1 разряда подлежало 5.852 чел., изъ коихъ освобождено было отъ явки по § 12 вр. пр. 70 чел., не явилось въ учебный сборъ—156 чел., исключено и освобождено отъ сбора, по освидѣтельствуванію,—447 человекъ (7,6<sup>0</sup>/<sub>0</sub>).

Кромѣ того, во всѣхъ уѣздахъ губерніи была произведена въ отчетномъ году повѣрка высшихъ сортовъ лошадей, поставляемыхъ въ войска при мобилизаціи.

### III. Общественное благоустройство и благочиніе.

#### А. Казенныя и общественныя зданія.

Въ отчетномъ году въ Кишиневской епархіи построено было 13 зданій церквей, изъ которыхъ—каменныхъ—11 и деревянныхъ—2. Каменные построены были въ слѣдующихъ селахъ уѣздовъ: Ракитной, Шиловцахъ и Котюжанахъ, Хотинскаго; Биличенахъ, Бѣлецкаго; Волово и Гертѣ, Сорокескаго; Тарутино и Спасскомъ, Аккерманскаго; Кирганахъ и Бадико-Молдованахъ, Измаильскаго и, кромѣ того, въ г. Кишиневѣ, при 2-й мужской гимназій. Деревянные—построены были въ с.с.: Бѣлявинцахъ, Хотинскаго и Карбунѣ, Сорокескаго уѣздовъ.

Упразднено двѣ церкви: домовая—Кишиневской губернской земской больницы, помѣщавшаяся на второмъ этажѣ общаго больничнаго зданія и деревянная—въ с. Черамурзѣ, Бендерскаго уѣзда.

Въ отчетномъ году изъ доходовъ имѣній заграничныхъ монастырей Бессарабской губерніи отпущено было пособія на расширеніе и ремонтъ церквей въ с.с.: Данулѣ, Бѣлецкаго уѣзда, въ размѣрѣ—4.600 р. и Мошанѣ, Сорокескаго уѣзда—1.700 р., а также на устройство церкви въ с. Лопатникѣ-Богданештахъ, Хотинскаго уѣзда,—3.000 руб., всего 9.300 руб.

Строительнымъ отдѣленіемъ Бессарабскаго Губернскаго Правленія утверждены планы, смѣты и проекты для постройки и ремонта зданій и сооружений, принадлежащихъ слѣдующимъ казеннымъ и общественнымъ учрежденіямъ: *Вѣдомству Православнаго Исповѣданія:* на постройку церкви, ограды и сторожки въ с. Васильково, Сорокескаго уѣзда, въ 18.940 р. 55 к.; на постройку церкви въ Кипріяновскомъ монастырѣ—69.674 р. 47 к.; на перестройку бани и устройство желѣзной рѣшетки и воротъ при Кишиневскомъ духовномъ училищѣ, въ 7.091 руб. 66 к. *Министерству Внутреннихъ Дѣлъ:* на дополнительныя работы по ремонту зданій и на постройку при немъ каменнаго крыльца Кишиневской конной почтовой станціи, въ 1.976 р. 71 к.; на ремонтъ зданія Унгенской почтово-телеграфной конторы, въ 1.491 р. 88 к. и на ремонтъ казеннаго зданія Бѣлецкой почтовой станціи, въ 1.527 р. 67 к. *Министерству Народнаго Просвѣщенія:* на постройку зданій народныхъ

училищъ: въ с.с.: Ракитной, Хотинскаго уѣзда, въ 4.805 руб. 42 коп.; Калагуръ и Скумніи, Бѣлецкаго, Добрушъ и Ордаши, Оргѣвскаго уѣзда, въ 24.771 р. 72 коп.; на перестройку лѣваго крыла главнаго зданія, а также на постройку службъ (кухни, прачешной и бани) Кишиневской 1-й мужской гимназій, въ 37.012 р. 70 к.; на ремонтъ зданій Кишиневскаго реальнаго училища, въ 999 р. 64 к.; на постройку помѣщенія для служителей при Комратскомъ реальномъ училищѣ, въ 2.812 р. 84 к. и на дополнительныя работы по постройкѣ зданія Аккерманской мужской прогимназій, въ 13.122 руб. 74 к. *Министерству Финансовъ*: на ремонтъ зданія, занимаемаго Бендерскимъ казначействомъ, въ 670 руб. 24 к.; на постройку зданія Пушкинской аудиторіи въ Кишиневѣ, въ 135.234 руб. 23 к.; на пристройку къ зданію народной Суворовской аудиторіи въ г. Измаилѣ, въ 17.095 р. 57 коп. и на постройку фасаднаго зданія Кишиневскаго Отдѣленія Государственнаго Банка. *Министерству Юстиціи*: на ремонтъ зданія Кишиневскаго Окружнаго Суда, въ 76 р. 16 к. и дополнительныя работы по этому ремонту, въ 289 руб. 58 коп. *Общественнымъ учрежденіямъ*: на постройку больницы, общины сестеръ милосердія и приюта призрѣваемыхъ, въ г. Аккерманѣ.

*Дѣйствія земскихъ учрежденій по устройству общественныхъ зданій* въ отчетномъ году выразились въ слѣдующемъ: *Бѣлецкаго земства*: окончена перестройка зданій Фломызенской земской больницы, а также построены зданія земскихъ училищъ въ с.с.: Фломызнахъ и Пыржотѣ. Стоимость зданій училищъ каждаго обошлась въ 2.780 руб. *Сорокского земства*: начаты постройки четырехъ зданій для земскихъ народныхъ школъ въ с.с.: Вертюжанахъ, Нападовѣ, Темеліуцахъ и Трифанештахъ, на что израсходовано 11.500 руб. На ремонтъ разныхъ земскихъ зданій израсходовано 5.088 руб. 49 коп. *Оргѣвскаго земства*: отпущено на ремонтъ земскихъ зданій 2.341 руб. 06 коп. *Кишиневскаго земства*: приступлено къ постройкѣ двухъ земскихъ школъ въ с.с.: Ваду-луй-Воды и Зембренахъ, но работы не закончены. На ремонтъ же земскихъ зданій израсходовано 2.155 руб. 35 к. *Бендерскаго земства*: окончена постройка больницы въ м. Чимшиліи, стоимостью въ 15.000 р. Расходъ по ремонту земскихъ зданій опредѣлился въ 1.214 руб. 49 коп. *Аккерманскаго земства*: сооружено зданіе подъ помѣщеніе Аккерманской земской управы, стоимостью въ 94.956 руб. 67 коп. и произведенъ ремонтъ земскихъ зданій на 5.615 р. 51 к. *Болградскаго земства*: на ремонтъ земскихъ зданій израсходовано 1.760 руб. 42 к. *Кагульскаго земства*: на ремонтъ земской больницы г. Кагула израсходовано около 1.000 р. *Губернскаго земства*: на счетъ суммъ, Высочайше отпущенныхъ изъ доходовъ отъ монастырскихъ имѣній, производилась постройка дополнительныхъ зданій по расширенію Костюженской лечебницы душевно-больныхъ, на что израсходовано 128.582 руб. 37 коп. По *Хотинскому* и *Измаильскому* земствамъ, въ отчетномъ году никакихъ построекъ и ремонтовъ земскихъ зданій не было.

**Б. Дороги, мосты и переправы.**

Перечисленій дорогъ изъ разряда проселочныхъ въ число земскихъ и обратно, въ отчетномъ году не произошло.

Вновь устроено въ теченіе отчетнаго года:

а) дорогъ шоссированныхъ и замощенныхъ:

ВЪ УѢЗДАХЪ:	д л и н о й.		шириной.	П Р И М Ъ Ч А Н І Е.
	Верст.	Саж.		
Хотинскомъ . . .	1	375	2,50	Ширина земляного полотна 4 саж.
„ . . .	1	444	2,10	
Итого . . .	3	319	—	



ВЪ УЪЗДАХЪ:	Д л и н о й.		Ш И Р И Н О Й.	П Р И М Ъ Ч А Н І Е.
	Верст.	Саж.		
Кишиневскомъ .	1	250	2,50	Грунтов. дороги не улучшались.
Бендерскомъ . .	—	455	3,00	
„ . . . . .	—	65	2,50	
Итого . . . . .	1	10	—	
Аккерманскомъ .	4	42	2,50	
Всего . . . . .	10	121	—	

Въ уѣздахъ: Бѣлецкомъ, Сорокскомъ и Оргѣвскомъ дорогъ съ каменной одеждой не устраивалось и грунтовыя дороги не улучшались.

б) Мостовъ каменныхъ, бетонныхъ и желѣзныхъ:

Въ Хотинскомъ уѣздѣ: 3 моста деревянныхъ, Кишиневскомъ—5 мостовъ на каменныхъ устояхъ смѣшанныхъ системъ, причемъ одинъ 8, другой—7 и три по 1,30 саж. длиной. Въ Бендерскомъ такихъ же два моста, длиной 26,60 саж., два моста на рельсовыхъ сваяхъ,—длина 12,30 саж. и два на каменныхъ сводахъ—3 саж. Въ Аккерманскомъ,—на каменныхъ устояхъ, одинъ въ 10 саж., другой въ 1,20 саж. Въ другихъ уѣздахъ мостовъ не строилось. Мостовъ, сооруженныхъ вмѣсто переправъ, въ отчетномъ году не было построено.

Всѣ работы по означеннымъ выше постройкамъ и вознагражденіе технического персонала производились за счетъ дорожнаго капитала.

Дорожнаго капитала по губерніи состояло на 1 января 1902 года 499.612 руб. 51 коп.; въ теченіе отчетнаго года: поступило—314.538 р. 30 коп.; израсходовано 182.607 руб. 98 коп. и на 1 января 1903 года оставалось 631.542 руб. 83 коп. (бумагами и деньгами). Недоимки на 1 января 1903 г. составляли 191.740 руб. 45 коп.

Дорожный капиталъ расходовался какъ на капитальныя улучшенія дорогъ, такъ и на ремонтъ существующихъ сооружений, при чемъ въ отчетномъ году было израсходовано этого капитала: а) на дорожныя сооружения—127.564 руб. 71 коп.; б) на ремонтъ—1.734 руб. 19 коп.; в) на техническій надзоръ—31.879 руб. 51 коп.; г) на канцелярскіе и прочіе расходы—21.429 руб. 57 коп., всего 182.607 руб. 99 коп.

Натуральная дорожная повинность, сохранившаяся во всѣхъ уѣздахъ губерніи, выполнялась по утвержденнымъ земскими собраніями смѣтамъ; было привлечено къ этому 140.211 человекъ. Всего израсходовано на дорожную повинность изъ земскихъ средствъ 4.914 руб. 71 коп. Проселочныя дороги на суммы дорожнаго капитала въ отчетномъ году не исправлялись.

Ремонтъ дорожныхъ сооружений производился на сумму губернскаго сбора только въ томъ случаѣ, если эти сооружения были построены на эти суммы. Тѣмъ-же соображеніемъ руководствовалось земство и относительно ремонта на суммы дорожнаго капитала. За счетъ-же губернскаго земскаго сбора производились только частныя ремонты и лишь въ одномъ случаѣ, въ Кишиневскомъ уѣздѣ, была совершена постройка небольшого деревяннаго моста.

Планы улучшенія дорогъ въ губерніи были составлены уѣздными земскими управами, за исключеніемъ Хотинской и Бендерской. Отступленіе отъ этихъ плановъ въ отчетномъ году не было.

*Переправы.* Въ отчетномъ году въ губерніи ихъ существовало въ уѣздахъ: Хотинскомъ—9, Бѣлецкомъ—1, Сорокскомъ—13, Оргѣвскомъ—4, Кишиневскомъ—1, Бендерскомъ—7, Аккерманскомъ 4 и Измаильскомъ—8—всего 47. Онѣ принадлежали: крестьянскимъ обществамъ—4, городскимъ и общественнымъ управленіямъ—6, казнѣ—1, монастырскимъ имѣніямъ—3, частнымъ лицамъ—30 и заграничнымъ установленіямъ—3.

Общій доходъ, доставляемый переправами владѣльцамъ, составилъ 20.358 рублей или, въ среднемъ, одна—433 рубля.

Въ отчетномъ году Министерствомъ утверждена паромная переправа чрезъ р. Прутъ въ м. Липканахъ, Хотинскаго уѣзда, по ходатайству владѣльца Дитмаръ.

### В. Почта и телеграфъ.

Въ отчетномъ году въ почтово-телеграфныхъ и почтовыхъ учрежденіяхъ губерніи произошли слѣдующія перемѣны.

Въ с. Чучулѣ, Бѣлецкаго уѣзда, открыто почтово-телеграфное отдѣленіе, съ приѣмомъ всякаго рода корреспонденцій и внутреннихъ и международныхъ телеграммъ.

Дѣятельность почтово-телеграфныхъ, почтовыхъ и телеграфныхъ учрежденій губерніи за отчетный годъ, по движенію почтовой и телеграфной корреспонденціи, выразилось:

#### 1. По почтовому отдѣлу.

##### а. Получено корреспонденцій:

НАИМЕНОВАНИЕ КОРРЕСПОНДЕНЦІЙ.	Изъ Имперіи.		Изъ за-границы.	
	Число корресп.	Сумма въ рубляхъ.	Число корресп.	Сумма въ рубляхъ.
Денежные и цѣнные, частные и казенные пакеты . . .	136.006	33.075.658	6.333	1.467.147
Денежные переводы по почтѣ и по телеграфу. . . . .	194.947	8.923.123	1.213	42.898
Частныя и казен. посылки . . .	73.276	—	4.080	—
Заказныя частн. отправленія	422.935	—	25.151	—
Простыя письма . . . . .	4.007.340	—	359.730	—
Періодическія изданія . . .	2.814.048	—	55.932	—

По сравненію съ предшествовавшимъ годомъ, видно, что число корреспонденцій, полученныхъ изъ Имперіи увеличилось: переводная сумма на 1.484.886 руб., число посылокъ на 13.139, заказныя отправленія на 54.323, простыя письма на 335.952 и переодическія изданія на 106.776, а изъ за-границы—число денежныхъ пакетовъ уменьшилось на 872; переводы увеличились на 470, посылки на 1.114, заказныя отправленія на 723 и простыя письма на 48.192.

##### б. Отправлено корреспонденцій:

НАИМЕНОВАНИЕ КОРРЕСПОНДЕНЦІЙ *).	Изъ Имперіи.		За-границу.	
	Число корресп.	Сумма въ рубляхъ.	Число корресп.	Сумма въ рубляхъ.
Денежные и цѣнные, частные и казенные пакеты . . .	136.006	33.057.158	13.528	1.819.573
Денежные переводы по почтѣ и по телеграфу. . . . .	319.312	12.424.736	92	8.574
Частныя посылки . . . . .	20.238	—	423	—
Заказныя отправленія. . . . .	—	—	22.486	—
Простыя письма . . . . .	—	—	282.556	—
Періодическія изданія . . .	404.004	—	—	—

Противъ предшествовавшаго года число корреспонденцій отправленныхъ по Имперіи увеличилось, а именно: денежные пакеты на 3.801, на сумму—8.854.663 р., переводы на 6.581, на сумму—2.546.475 руб., частныя посылки на 1.193 и періодическія изданія на 7.932, а за-границу—число денежныхъ пакетовъ увеличилось на 2.800 и переводовъ на 76, частныя посылки уменьшились на 34, заказныя отправленія увеличились на—1.544 и простыя письма тоже на 17.676.

Почтовыхъ марокъ, штемпельныхъ конвертовъ и разнаго рода бланковъ почтовой оплаты въ отчетномъ году израсходовано—6.422.168, больше, противъ предшествовавшаго года, на 953.728.

Почтоваго сбора поступило 381.995 руб., болѣе противъ предшествовавшаго года на 48.820 руб. или 14,6%.

\*) Эстафетъ отправлено 2.

*II. По телеграфному отдѣлу.* Число обмѣненныхъ телеграммъ, какъ внутренняго, такъ и международнаго сообщенія достигло — 1.032.152, и сумма, полученная за передачу ихъ, составляла—170.503 руб.; сравнительно съ предшествовавшимъ годомъ, болѣе на 125.263 телеграммы и на 15.920 руб. или 10,2<sup>0</sup>/<sub>0</sub>.

Доходъ отъ правительственныхъ телефоновъ выразился въ суммѣ 22.058 рублей.

*III. Почтовые тракты и почтовыя конныя станціи.* Конныхъ почтовыхъ станцій было—41, на которыхъ имѣлось 437 лошадей.

Въ отчетномъ году почтовыхъ станцій не закрывалось и не упразднялись почтовые тракты, а равно и не возникало никакихъ важныхъ жалобъ на завѣдывающихъ почтовою гоньбою.

### Г. Народная нравственность.

Если о нравственности населенія судить по степени его судимости, то послѣдняя въ отчетномъ году выразилась такъ:

Всѣхъ осужденныхъ къ разнымъ наказаніямъ въ губерніи (см. вѣд. № 15-а и 15-б) было—38.675, болѣе противъ предшествовавшаго года на 505. Изъ нихъ приговорено: Окружнымъ Судомъ—993, Уѣздными членами Окружнаго Суда—1.686, Мировыми Судьями—7.667, Городскими судьями—2.508, Земскими начальниками—5.659 и Волостными судами—20.162.

Между осужденными было 5.979 женщинъ или 15,4<sup>0</sup>/<sub>0</sub>.

По сравненію данныхъ отчетнаго года съ предшествовавшимъ, по числу осужденныхъ, видно, что въ отчетномъ—мировыми и городскими судьями было приговорено меньше и всѣми остальными судебными установленіями—больше.

По роду наказаній, число осужденныхъ какъ за отчетный, такъ и за предшествовавшій ему годъ представляется въ слѣдующемъ видѣ:

ГОДЫ.	П Р И Г О В О Р Е Н О    К Ъ    Н А К А З А Н І Я М Ъ :						ВСЕГО.
	Къ ссылкѣ въ каторж. работы.	Къ отдачѣ въ исправ. арестант. отдѣленія.	Къ заключенію въ тюрьму.	Къ тѣлесному наказанію.	Къ аресту.	Къ прочимъ наказаніямъ.	
1902 . . .	43	184	1.477	14	16.835	20.122	38.675
1901 . . .	66	187	1.483	22	15.879	20.533	38.170

т. е. число приговоренныхъ къ самымъ тяжкимъ наказаніямъ, какими являются каторжныя работы, отдача въ исправительныя арестантскія отдѣленія, заключеніе въ тюрьму и тѣлесное наказаніе, уменьшилось, а прочія—болѣе легкія наказанія—увеличились.

По отношенію ко всему населенію губерніи число осужденныхъ составляло 1,7<sup>0</sup>/<sub>0</sub>, а въ предшествовавшемъ—1,8.

Такимъ образомъ, вышеприведенныя сопоставленія и процентное отношеніе показываютъ, что отчетный годъ былъ болѣе благопріятенъ, чѣмъ предшествовавшій и поэтому, слѣдуетъ полагать, что въ народной нравственности не произошли какія либо особыя перемѣны къ худшему.

### Д. Расколь.

По сообщенію Кишиневской Духовной Консисторіи, въ 1902 г. было: раскольниковъ—25.505 и сектантовъ—1.755, всего 27.2060 душъ обою пола. По сравненію съ предшествовавшимъ годомъ, меньше—раскольниковъ на 511, а сектантовъ на 13. Это уменьшеніе объясняется отчасти дѣятельностью противо-раскольнической и противо-сектантской миссій, а отчасти выbytіемъ ихъ изъ губерніи.

Замѣчательныхъ случаевъ присоединенія раскольниковъ къ православію не было. Противъ раскольниковъ епархіальными миссіонерами губерніи были принимаемы мѣры, заключающіяся въ увѣщаніяхъ, публичныхъ и частныхъ собесѣдованіяхъ. Относительно отношенія раскольниковъ къ мѣстнымъ властямъ и православному населенію можно сказать, что расколь замкнуть въ себѣ, поэтому, раскольники недо-

вѣрчивы и не рѣдко неуважительны. Къ чертамъ характера раскола слѣдуетъ отнести, главнымъ образомъ, фанатизмъ ихъ, въ силу котораго, все то, что не согласно съ ихъ ученіемъ, обычаями и суевѣріями, имъ противно и не терпимо. Есть между отщепенцами такія согласія, лица коихъ считаютъ тѣ вещи оскверненными и уничтожаютъ ихъ, до которыхъ прикасалась рука лица не ихъ согласія. Случаевъ усиленія раскола въ губерніи не было.

Въ отчетномъ году *присоединилось къ православію* 88 душъ обоого пола, въ томъ числѣ: католиковъ — 9 м. и 12 ж., лютеранъ — 6 и 4, раскольниковъ и сектантовъ—14 и 16, евреевъ—14 и 13. По сравненію съ предшествовавшимъ годомъ, общее число присоединившихся больше на 10 душъ.

**Е. Арестанты, тюремные замки, этапы, рабочіе и смирительные дома, арестантскія роты гражданскаго вѣдомства.**

По свѣдѣніямъ, сообщеннымъ прокурорскимъ надзоромъ, къ началу отчетнаго года во всѣхъ мѣстахъ заключенія было 1.385 человекъ обоого пола; въ теченіе года прибыло 29.876 и выбыло 30.008 и, такимъ образомъ, къ 1 января 1903 г. оставалось 1.253 человека обоого пола. По сравненію съ предшествовавшимъ годомъ, число содержащихся подъ стражею уменьшилось на 1.049 человекъ или 3,3 %.

Указанное число заключенныхъ содержалось по слѣдующимъ причинамъ:

	ПО КАКОЙ ПРИЧИНѢ СОДЕРЖАЛИСЬ:							
	До постановленія приговора судомъ.		По распоряженію административной власти.		По приговорамъ судебныхъ мѣстъ.		И Т О Г О.	
	Муж.	Жен.	Муж.	Жен.	Муж.	Жен.	Муж.	Жен.
Къ началу 1 января 1902 г. оставалось . . .	406	20	64	6	825	64	1.295	90
Въ теченіе года: прибыло . . .	2.268	239	10.918	1.091	13.348	2.012	26.534	3.342
выбыло . . .	2.285	232	10.933	1.095	13.434	2.029	26.652	3.356
Къ 1 января 1903 г. оставалось . . .	389	27	49	2	739	47	1.177	76

Въ томъ числѣ:

	Къ началу 1902 г. оставалось.	Въ теченіе 1902 года: Поступило.	Выбыло.	Къ 1 января 1903 г. оставалось.
Въ 8 тюрьмахъ губерніи . . .	1.004	2.947	3.054	897
„ гауптвахтахъ . . . . .	—	6	6	—
„ мѣстахъ заключенія при мировыхъ учрежд. . .	235	6.672	6.692	215
При полиціяхъ и станovýchъ квартирахъ . . . .	131	19.991	20.002	120
Въ разныхъ помѣщеніяхъ малолѣтн. арестантовъ . . .	14	260	254	20
Въ долговыхъ тюрьмахъ и отдѣленіяхъ . . . . .	1	—	—	1

*Состояніе тюремъ.* Хотинская, Бѣлецкая, Оргѣвская, Кишиневская и Аккерманская тюрьмы требовали капитальнаго ремонта, на каковой предметъ Главнымъ тюремнымъ управленіемъ было отпущено, кромѣ Хотинской, 25.155 руб. Остальныя тюрьмы губерніи находились въ удовлетворительномъ состояніи. На обыкновенный ремонтъ зданій тюремныхъ замковъ въ отчетномъ году было израсходовано 2.000 руб., въ томъ числѣ: Оргѣвскаго—160, Кишиневскаго—400 и 6 остальныхъ по 240 руб.

Въ 4-хъ тюрьмахъ губерніи: Хотинской, Оргѣвской, Кишиневской и Аккерманской—арестанты занимались разными мастерствами: портняжескимъ, сапожнымъ, кузнечнымъ, столярнымъ и разными черными работами. Всего выручено было отъ издѣлій—1.858 р. 28 к. Издѣлія Кишиневской тюрьмы производились какъ для ея надобностей, такъ и уѣздныхъ тюремъ, а издѣлія прочихъ тюремъ—по заказамъ частныхъ лицъ.

На содержаніе всѣхъ заключенныхъ въ тюрьмахъ изъ казенныхъ суммъ по губерніи израсходовано—47.401 руб. 31 коп.; въ томъ числѣ:

На продовольствіе здоровыхъ . . . . .	23.734 р.	87 к.
„ содержаніе больныхъ . . . . .	6.260 „	72 „
„ одежду и обувь . . . . .	5.869 „	49 „
„ медикаменты и врачебныя пособія . . . . .	1.632 „	72 „
„ погребеніе умершихъ . . . . .	34 „	24 „
„ мыло для бань . . . . .	393 „	70 „
„ стрижку и бритье . . . . .	165 „	— „
„ отопленіе и освѣщеніе . . . . .	8.795 „	57 „
„ содержаніе помѣщеній въ чистотѣ . . . . .	515 „	— „
<b>Всего . . . . .</b>	<b>47.401 „</b>	<b>31 „</b>

*Приходъ экономическихъ суммъ*, вмѣстѣ съ оставшимися на 1 января отчетнаго года—2.205 р. 67 к., составилъ—10.838 р. 14 к. Изъ нихъ израсходовано было 9.539 р. 15 к. и осталось на 1 января 1903 г.—1.298 руб. 99 коп. Показанныя въ расходѣ суммы были употреблены: на содержаніе медицинскаго персонала, пользующаго арестантовъ—1.883 р. (19,8 0/0), на медикаменты по леченію—967 руб. 34 к. (10,1 0/0), на содержаніе канцеляріи—2.297 р. 55 к. (24,1 0/0) и на другія надобности—4.391 р. 26 к. (46,0 0/0).

*Больныхъ арестантовъ*, лечившихся при больницахъ тюремъ на 1 января отчетнаго года было—52, въ теченіе года поступило—1.278, выздоровѣло—1.280, умерло—9 и на 1 января 1903 г. осталось—41.

*Нравственность* среди арестантовъ поддерживалась обученіемъ ихъ грамотѣ, пѣнію, а также чтеніемъ въ праздничные дни религіозно-нравственныхъ книгъ.

Арестанты, осужденные къ отдачѣ въ *исправительныя арестантскія отдѣленія* не содержались въ губерніи, такъ какъ таковыхъ отдѣленій въ ней не имѣется. Осужденные этого рода отправлялись въ другія губерніи, преимущественно въ Херсонскую.

*Арестные дома*. Въ отчетномъ году число ихъ увеличилось тремя, противъ 16, бывшихъ въ предшествовавшемъ году. Они находились: въ Хотинскомъ, Бѣлецкомъ и Бендерскомъ уѣздахъ по 1, Кишиневскомъ и Аккерманскомъ по 2, Сорокскомъ и Оргѣвскомъ по 3 и въ Измаильскомъ уѣздѣ—6. Въ нихъ пребывало 6.907 человекъ.

*Этанкыхъ домовъ*. было—7, въ томъ числѣ въ Сорокскомъ, Бендерскомъ и Измаильскомъ уѣздахъ по 1 и Аккерманскомъ—4. Они содержались на счетъ сельскихъ обществъ, съ пособіемъ отъ земствъ.

## Ж. Пожары.

Всѣхъ пожаровъ въ губерніи (см. вѣд. № 16—а) въ отчетномъ году было—824, а число погорѣвшихъ дворовъ—930, на сумму—317.289 руб. По сравненію съ прошлымъ годомъ, хотя число пожаровъ больше на 220, а погорѣвшихъ дворовъ на 306, но сумма убытковъ *меньше* на 107.979 рублей или 23 0/0. Въ матеріальномъ отношеніи наиболѣе пострадали уѣзды: Кишиневскій (43,2 0/0), Измаильскій (18,9 0/0), Аккерманскій (9,7 0/0), а наименьше—Сорокскій (4,9 0/0) и Оргѣвскій (1,8 0/0).

Въ числѣ пожаровъ по Кишиневскому уѣзду, заключается 1, бывший въ с. Ниспоренахъ, истребившій 43 жилыхъ помѣщенія и разнаго имущества на сумму 26.670 руб. и по Измаильскому уѣзду—1 въ сел. Томай, гдѣ сгорѣло 137 жилыхъ и др. построекъ и разное имущество, на сумму до 20 тыс. рублей, при чемъ были и человѣческія жертвы.

Причины пожаровъ были слѣдующія: отъ молніи—28 (3,4 0/0), дурнаго устройства печей и трубъ—189 (22,9 0/0), неосторожности—215 (26,1 0/0), поджоговъ—51 (6,2 0/0) и неразъясненныхъ причинъ—341, (41,4 0/0).

*Пожарная часть* (см. ту-же вѣд.). Въ отчетномъ году въ губерніи, для борьбы съ пожарами, имѣлись слѣдующія обозы, разныя снаряды и приспособленія:

	Въ 1902 г.	Въ 1901 г.	Разность + или —
Лошадей съ упряжью . . . . .	215	214	+ 1
Трубъ съ насосами. . . . .	1.263	1.249	+ 14
Бочекъ . . . . .	2.556	2.466	+ 90
Ушатовъ . . . . .	106	87	+ 19
Ведеръ . . . . .	7.216	6.893	+ 323
Прочихъ снарядовъ и приспособленій.	13.925	15.558	— 1.633

т. е. число главныхъ приспособленій увеличилось, а остальные уменьшились.

Брандмейстеровъ было—8, пожарныхъ старостъ и рабочихъ—821.

Содержаніе пожарныхъ частей обошлось въ 95.253 руб. 83 коп., больше противъ предшествовавшаго года на 489 руб. 92 коп.

*Мѣры, принятыя къ улучшенію пожарной части.* Въ ряду мѣропріятій, могущихъ вести къ улучшенію пожарной части въ губерніи, слѣдуетъ отмѣтить докладъ губернскаго гласнаго Аккерманскаго уѣзда, В. М. Пурышкевича, о задачахъ Бессарабскаго земства въ области предупредительнаго страхованія, считавшаго учрежденія пожарныхъ комитетовъ и пожарныхъ дружинъ одними изъ главныхъ задачъ въ указанномъ направленіи. Аккерманской земской управой и уѣзднымъ земскимъ собраніемъ эти мѣры были одобрены. По разсмотренію-же этого доклада губернской управой, онъ найденъ не соответствующимъ мѣстнымъ условіямъ, съ чѣмъ согласилось губернское земское собраніе. Но въ то-же время оно признало, что пожарная часть въ губерніи требуетъ улучшенія. Поэтому, собраніе поручило губернской управѣ вопросъ о мѣропріятіяхъ, необходимыхъ къ обезпеченію селъ въ пожарномъ отношеніи, разработать и доложить слѣдующему земскому собранію.

*Земское взаимное отъ огня страхованіе. Обязательное.* (См. вѣд. № 16—б.). По семи земскимъ уѣздамъ губерніи, было застраховано, въ отчетномъ году, по нормальной и особой оцѣнкамъ—492,779 разныхъ строеній, меньше противъ предшествовавшаго года на 6.306 строеній или 1,3<sup>0</sup>/<sub>0</sub>. Общая стоимость застрахованныхъ строеній составляла—36.556.703 рубля. Всѣхъ пожаровъ было—502, въ томъ числѣ: отъ поджога 31 (6,2<sup>0</sup>/<sub>0</sub>), молніи—9 (1,8<sup>0</sup>/<sub>0</sub>), неисправности печей и трубъ—86 (17,2<sup>0</sup>/<sub>0</sub>), неосторожнаго обращенія съ огнемъ—61 (12,1<sup>0</sup>/<sub>0</sub>) и неизвѣстныхъ причинъ—315 (62,7<sup>0</sup>/<sub>0</sub>). Сгорѣло строеній—692, по которымъ были выданы вознагражденія—34.122 рубля.

*Добровольное.* (см. ту-же вѣд.). Всѣхъ застрахованныхъ строеній было—3.558, больше противъ предшествовавшаго года на 813 или 22,7<sup>0</sup>/<sub>0</sub>. Стоимость строеній, принятыхъ на страхъ составляла—3.651.515 рублей. Изъ числа застрахованныхъ строеній сгорѣло—7, за что было выдано вознагражденія—4,223 рубля.

### 3. Различныя происшествія и народныя бѣдствія.

Никакихъ особенныхъ народныхъ бѣдствій среди населенія губерніи въ отчетномъ году не произошло, за исключеніемъ пожара въ сел. Томай, Измаильскаго уѣзда. Пожаръ произошелъ 18 августа отчетнаго года, отъ неосторожнаго обращенія дѣтей съ огнемъ; возникъ въ центрѣ села, гдѣ наибольше сгущено населеніе и, при порывѣ вѣтра, охватилъ громадное пространство жилыхъ и другихъ построекъ, а равно скирды хлѣба, сложеннаго отъ урожая этого года. Сгорѣло помещеніе, гдѣ было сельское управленіе, 187 жилыхъ и другихъ построекъ, масса хлѣба, корма для скота, домашняя утварь и проч. на сумму до 20 тысячъ рублей. Пострадало 78 семействъ изъ 324 душъ.

Убытки колебались, по отдѣльнымъ семействамъ, отъ 50 до 1.800 руб. Человѣческихъ жертвъ во время пожара не было, но отъ нравственнаго потрясенія умерло послѣ 4 души, въ томъ числѣ 3 беременныхъ женщины. Былъ учрежденъ мѣстный комитетъ помощи пострадавшимъ, собравшій отъ частныхъ лицъ, разныхъ общественныхъ учреждений и редакціи мѣстной газеты „Бессарабець“,—до 12 тыс. рублей деньгами и, кромѣ того, лѣсомъ, сѣменами, одеждою и т. п. Все было роздано, сообразно проявившейся нуждѣ: то на продовольствіе, то на постройку нужныхъ помѣщеній, то на покупку хозяйственнаго инвентаря—мертвого и живого, то на приобрѣтеніе домашней утвари.

#### IV. Народное здравіе и общественное призрѣніе.

##### A. Врачи.

Медицинскій персоналъ въ губерніи въ отчетномъ году состоялъ:

	Въ уѣздныхъ городахъ.	Въ уѣз- дахъ.	Итого.
Изъ врачей . . . . .	109	100	209
„ низшаго медицинскаго персонала:			
фельдшеровъ и фельдшерницъ . . . . .	77	202	279
акушеровъ и повиваньныхъ бабокъ . . . . .	61	58	119
Всего низшаго персонала . . . . .	138	260	398

Кромѣ того въ губерніи состояло: зубныхъ врачей—11 и дантистовъ—33.

*Аптеки.* Всѣхъ ихъ въ губерніи имѣлось 77, изъ которыхъ въ уѣздныхъ городахъ 27 (35%). Въ числѣ аптекъ было: нормальныхъ—49, сельскихъ—25 и филиальныхъ—3.

Фармацевтовъ (провизоровъ, ихъ помощниковъ) было—47 и аптекарскихъ учениковъ и ученицъ—125, всего—172.

Въ теченіе отчетнаго года во всѣ аптеки поступило номеровъ рецептовъ и ихъ повтореній—294.916. Годовой оборотъ достигалъ: по рецептной продажѣ—135.806 руб. 13 к. и по ручной—44.063 р. 60 к., всего—179.869 руб. 73 коп.

*Оспопрививаніе.* Оспа была привита 103.160 дѣтямъ, составляющимъ 106,7% числа родившихся въ отчетномъ году. При этомъ произведено вакцинацій—61.370 и ревакцинацій—41.799. Оспennымъ матеріаломъ служилъ, кромѣ незначительной части лимфы, повсемѣстно детритъ, получавшійся изъ Кишиневскаго телятника врача Квятковской.

*Сифились и венерическія болѣзни.* Эти заболѣванія въ отчетномъ году по уѣзднымъ городамъ и уѣздамъ распредѣлялись такъ:

	Въ уѣздныхъ городахъ.	Въ уѣздахъ.	Итого.
Сифились . . . . .	2.277	4.594	6.871
Венерическія болѣзни . . . . .	1.718	4.345	6.063
Всего . . . . .	3.995	8.939	12.934

Зарегистрированные данныя показываютъ, что сифились наиболѣе былъ распространенъ: изъ городовъ: въ Кишиневѣ (46,9% всѣхъ болѣвшихъ въ городахъ) и Аккерманѣ (21,5%); изъ уѣздовъ: въ Сорокскомъ (23,4% всѣхъ болѣвшихъ въ уѣздахъ) и Оргѣвскомъ (15,6%). Венерическія болѣзни преобладали: въ г. Кишиневѣ (60,1%), Оргѣвскомъ уѣздѣ (29,3%) и Бѣлцкомъ (21,2%).

Для предупрежденія этихъ болѣзней были произведены: регистрація проститутокъ, періодическіе осмотры ихъ; затѣмъ: осмотръ женщинъ въ мѣстахъ заключенія, рабочихъ на фабрикахъ, заводахъ и пр.

Врачебно-санитарному надзору подлежало: домовъ терпимости—13, тайныхъ притоновъ—4 и домовъ свиданій—1. Женщинъ въ домахъ терпимости состояло—302; одиночекъ поднадзорныхъ—87; задержано женщинъ по подозрѣнію въ тайной проституціи—49. Между этими осмотрѣнными найдено зараженныхъ: сифилисомъ—80 и венерическими болѣзнями—111. Кромѣ того, осмотрѣно женщинъ въ домахъ заключенія—11, между которыми оказалось зараженныхъ: сифилисомъ—1 и венерическими болѣзнями—1.

На фабрикахъ и заводахъ, а также въ домахъ заключенія было осмотрѣно—158 мужчинъ, изъ которыхъ найдено зараженныхъ: сифилисомъ—3 и венерическими болѣзнями—2.

*Санитарное состояніе губерніи.* Дѣятельность санитарнаго надзора выразилась въ наблюденіи за чистотой жилищъ, улицъ, дворовъ, съѣстныхъ припасовъ, за торговлей ядовитыми и сильно-дѣйствующими средствами и за заведеніями искусственныхъ минеральныхъ водъ, пишучихъ папировъ, кефира и т. под. Въ отчетномъ году за неисполненіе требованій санитарнаго надзора было привлечено къ судебной отвѣтственности—3.623 человека, изъ которыхъ обвинено—3.083.

*Организація врачебной помощи.* Заботы по оказанію помощи заболѣвающему населенію губерніи лежали, главнымъ образомъ, на земскихъ и городскихъ общественныхъ учрежденіяхъ, а также на казѣ, еврейскихъ обществахъ, благотворительныхъ учрежденіяхъ и частныхъ лицахъ. Всего имѣлось въ отчетномъ году въ губерніи 72 медицинскихъ участка, а именно: въ Кишиневскомъ и Бендерскомъ уѣздахъ по 7-ми, Хотинскомъ, Бѣлецкомъ и Оргѣевскомъ по 8-ми, Сорокскомъ—9, Аккерманскомъ—12 и Измаильскомъ—13.

Система подачи врачебной помощи смѣшанная: стационарная, амбулаторная и разъѣздная. Последняя лежитъ, преимущественно, на обязанностяхъ фельдшеровъ.

### Б. Больницы и дома умалишенныхъ.

Всѣхъ больницъ, лечебницъ и пріемныхъ покоевъ въ губерніи состояло—86 съ 1554 кроватями. Изъ нихъ: общедоступныхъ, принадлежащихъ разнымъ общественнымъ учрежденіямъ—71 съ 1.350 кроватями и содержимыхъ разными казенными вѣдомствами, для собственнаго пользованія—15 съ 204 кроватями.

Изъ указаннаго количества больницъ и кроватей находилось:

	Число больницъ.	Число кроватей.	Число пользовавшихся больныхъ.	Изъ нихъ умерло.	Осталось на 1903 годъ.
Въ городахъ . . . . .	32	985	16.476	909	700
„ уѣздахъ . . . . .	54	569	12.270	305	291
<b>Всего . . . . .</b>	<b>86</b>	<b>1.554</b>	<b>28.746</b>	<b>1.214</b>	<b>991</b>
Въ томъ числѣ:					
Земскихъ . . . . .	51	913	19.527	686	637
Городскихъ . . . . .	5	102	2.195	179	79
Еврейскихъ обществъ . . . . .	10	249	3.351	299	182
Тюремныхъ . . . . .	8	90	1.118	7	43
При учебныхъ заведеніяхъ:					
Гражданск. вѣдомства . . . . .	1	10	169	—	—
Духовнаго „ . . . . .	5	100	1.105	2	4
Минист. Финансовъ . . . . .	1	4	128	2	6
Благотворительныхъ . . . . .	2	65	802	38	34
Экономическихъ . . . . .	2	11	164	1	—
Частныхъ . . . . .	1	10	187	—	6



Кромѣ того, въ Кишиневѣ, имѣлось еще 2 родильныхъ пріюта: земскій и женщины-врача Гожанской, съ 12 кроватями. Въ нихъ пользовалось 529 женщинъ, изъ которыхъ умерло—5 и осталось на 1903 г.—3.

Въ Аккерманскомъ уѣздѣ, на берегу Чернаго моря и Днѣстровскаго лимана функционировать курортъ „Будаки“, гдѣ лечилось грязевыми и рашными ваннами 312 больныхъ.

Въ отчетномъ году, число использованныхъ больныхъ, какъ—въ больницахъ и стационарно, такъ и врачами и фельдшерами, при объѣздахъ ими своихъ районовъ,—было въ губерніи 913.473; въ томъ числѣ: въ городахъ—132.771 и въ уѣздахъ—780.702. Изъ всего этого числа — *заболѣвшихъ заразными болѣзнями* было 429.475 человекъ или 47%. Отъ остро-заразныхъ болѣзней умерло—5.012, главнымъ образомъ, отъ оспы, кори, скарлатины, тифа, коклюша и др., при чемъ, болѣе другихъ пострадали уѣзды: Измаильскій, Бѣлецкій, Кишиневскій, Аккерманскій, Оргѣвскій и др.

*Расходъ* на медицинскую часть достигалъ—668.050 руб., изъ нихъ: на содержаніе лечебныхъ заведеній—273.628 руб. 30 коп., врачей 124.699 руб. 40 коп., низшаго медицинского персонала—86.710 руб. 92 коп., фармацевтическаго—10.280 руб. 69 коп., на бесплатную выдачу лекарствъ 63.403 руб. 40 коп., на оспопрививаніе 11.016 рублей 79 коп., на борьбу съ эпидеміями—23.166 руб. 54 коп., на содержаніе санитарнаго бюро—4.446 руб. 38 коп., на оздоровленіе населенныхъ мѣстъ—6.704 руб. 65 коп. и пр. расходы—63.992 руб. 93 коп.

Въ общемъ числѣ расходовъ принимали участіе: земскія учрежденія въ 444.206 руб. 40 коп. (66,5%), городскія—68.544 руб. 52 коп. (10,3%), казна—22.192 руб. (3,2%), частныя общества, лица и проч. 133.107 руб. 08 коп. (20,0%).

Для *лечения психическихъ* больныхъ въ губерніи имѣлось: психіатрическое отдѣленіе при Кишиневской губернской земской больницѣ и Костюженская лечебница, находящаяся въ 7 верстахъ отъ г. Кишинева. Въ нихъ въ отчетномъ году содержалось 1.266 больныхъ, изъ которыхъ выбыло: здоровыми—54, съ облегченіемъ и безъ облегченія—500, умерло 109 и на 1 января 1903 г. осталось 603.

Въ видахъ облегченія положенія умалишенныхъ, губернской земской управой была произведена эвакуація 20 больныхъ, которые, будучи неизлечимыми хрониками, по характеру болѣзни принадлежали къ числу спокойныхъ,—не опасныхъ для общества. Они были отданы на попеченіе родствениковъ и частныхъ лицъ, при чемъ за трехъ больныхъ управою назначена плата по 6 руб. въ мѣсяць за каждаго.

На содержаніе психіатрическихъ лечебницъ земствомъ израсходовано было—120.420 руб. 85 коп.

## В. Эпидеміи и эпизоотіи.

*Эпидеміи.* Ненастная и переменная зима, сырая весна и рѣзкій переходъ къ жаркому лѣту вызвали въ нѣкоторыхъ уѣздахъ губерніи появленіе и развитіе эпидемій: оспы, тифа, скарлатины, коклюша, дифтерита, гриппа и др., давшихъ 5.012 случаевъ смерти или 9% всѣхъ умершихъ въ губерніи. Оспа, по числу заболѣваній, сильнѣе выразилась въ Аккерманскомъ и Бѣлецкомъ уѣздахъ, а по смертности—въ Измаильскомъ, при чемъ всѣхъ пораженныхъ мѣстъ было—15. Сыпной тифъ, въ особенности, сильно развился въ Бѣлецкомъ и Кишиневскомъ уѣздахъ, занявъ также 15 населенныхъ мѣстъ. Скарлатина сильно свирѣствовала, особенно, въ четырехъ населенныхъ мѣстахъ Бѣлецкаго уѣзда. Брюшной тифъ поразилъ 24 населенныхъ мѣста: Бѣлецкаго, Кишиневского, Аккерманскаго и Измаильскаго уѣздовъ.

Всѣ эпидемическія заболѣванія захватили южный и центральный районы губерніи, уѣздовъ: Измаильскаго, Аккерманскаго, Кишиневского, Бѣлецкаго и часть Оргѣвскаго, гдѣ онѣ потребовали принятія особыхъ

спеціальнихъ мѣръ для прекращенія. Въ другихъ уѣздахъ губерніи тоже были проявленія: кори, оспы, коклюша и гриппа, но тамъ своими-же болѣе усиленными средствами удалось ихъ скоро прекратить. Определить время появленія эпидемій чрезвычайно трудно, такъ какъ въ разныхъ мѣстахъ одного и того-же уѣзда, одна и та-же эпидемія появлялась въ разное время года, хотя, въ общемъ, картина такова, что заболѣванія оспой падаютъ большей частью на зимніе мѣсяцы, тифомъ на первые осеніе и весеніе и скарлатиной, преимущественно, на лѣтніе.

Мѣрами къ прекращенію эпидемій служили: устройство бараконъ для изоляціи больныхъ, дезинфекція жилыхъ помѣщеній и вещей, проходящихъ въ соприкосновеніе съ больными: растворомъ сулемы, формалиномъ и т. п.; тщательная очистка домовъ, ретирадъ, площадей и улицъ въ пораженныхъ мѣстахъ и въ сосѣднихъ съ ними.

Особыхъ мѣръ потребовали эпидеміи сыпного и брюшного тифовъ, возникшихъ и принявшихъ грозные размѣры въ Кишиневскомъ уѣздѣ, гдѣ съ успѣхомъ для этой цѣли примѣнялось открытіе *временныхъ санитарныхъ попечительствъ* изъ лицъ, признанныхъ полезными мѣстнымъ участковымъ врачомъ. Попечительства возникали по требованію участковаго врача, на что немедленно слѣдовало разрѣшеніе подлежащаго начальства. Избранныя врачомъ лица несли на себя трудъ по отысканію въ нужныхъ мѣстахъ соотвѣтствующихъ помѣщеній, по производству дезинфекціи, улучшенію пищи больныхъ, наблюденію за ихъ состояніемъ и т. п. По минованіи надобности, эти попечительства сейчасъ-же прекращали свою дѣятельность. Результаты дѣйствій такихъ попечительствъ были весьма успѣшны. Въ общемъ, на борьбу съ эпидеміями земствомъ израсходовано свыше 5.000 рублей.

*Эпизоотіи.* Ветеринарный персоналъ въ губерніи въ отчетномъ году состоялъ: изъ 44 врачей и 30 фельдшеровъ. Въ числѣ врачей было: правительственныхъ М. В. Д.—8, земскихъ—26, городскихъ—2 и военного вѣдомства—8, а въ числѣ фельдшеровъ—правительственныхъ—1 и земскихъ—29.

Въ теченіе отчетнаго года всего переболѣло скота—111,427\*), что, въ отношеніи количества всего скота въ губерніи, составляло 3,6 ‰. Изъ этого числа пало 4.775 и убито 543 или 0,2 ‰.

Наибольшія распространенія имѣли повсемѣстно въ губерніи: ящуръ, сибирская язва, сапъ и оспа—въ 1.450 пунктахъ, особенно въ январѣ, мартѣ, маѣ и іюнѣ мѣсяцахъ. Наибольшую заболѣваемость дали: ящуръ (87,0 ‰), оспа (7,5 ‰), чума свиней (2,7 ‰), сибирская язва (0,7 ‰) и др., а наибольшую убыль—чума свиней (47,4 ‰), сибирская язва (14,3 ‰), оспа (11,3 ‰), сапъ (9,4 ‰).

Самыми неблагополучными уѣздами по числу заболѣваній были: Аккерманскій, Бендерскій и Бѣлецкій, а по убыли—Бѣлецкій, Хотинскій и Сорокскій, т. е. сѣверный районъ губерніи. Въ общемъ, отчетный годъ въ этомъ отношеніи былъ болѣе благополученъ предшествовавшаго ему года.

На основаніи установленныхъ въ губерніи, съ утвержденія Министерства Внутреннихъ Дѣлъ, обязательныхъ постановленій, принимались мѣры противъ сибирской язвы, ящура, сапа и бѣшенства: противъ-же другихъ болѣзней—на основаніи общихъ узаконеній.

### Г. Насильственная и случайная смерти.

Жертвами насильственной и случайной смерти въ отчетномъ году (см. вѣд. № 17) слѣдилось 734 души, или на 36 болѣе противъ предшествовавшаго года. Изъ нихъ: отъ случайной смерти 281—(38,2 ‰), смертоубійства и дѣтоубійства—182 (24,8 ‰), скоропостижно умерло—

\*) Не считая 269.496 головъ скота и овецъ, заболѣвшихъ отъ вынужденныхъ прививокъ ящура и оспы.

178 (24,2 ‰), найдено мертвыхъ тѣлъ—48 (6,6 ‰) и отъ самоубійства—45 (6,2 ‰). Изъ уѣздовъ наибольше жертвъ было: въ Измаильскомъ—21,6 ‰, Кишиневскомъ 20,6 ‰, и Аккерманскомъ—13,8 ‰, а меньше въ Оргѣевскомъ 6,6 ‰.

#### Д. Богадѣльни.

Для призрѣнія старыхъ и дряхлыхъ, слѣпыхъ, глухонѣмыхъ, калѣкъ, слабоумныхъ и прочихъ, въ отчетномъ году въ губерніи имѣлось—11 богадѣленъ, въ томъ числѣ еврейскихъ—3. Въ богадѣльняхъ, на полномъ содержаніи, призрѣвалось до 600 человекъ, на что израсходовано—68.800 рублей.

По отношенію къ богадѣльнямъ *земскихъ учреждений* можно сказать, что ихъ дѣятельность выразилась въ призрѣніи 61 человека въ упомянутыхъ богадѣльняхъ, въ платѣ за содержаніе у частныхъ лицъ душевно-больныхъ, сиротъ, подкидышей. Въ общемъ, земствомъ израсходовано было на общественное призрѣніе—19.310 рублей.

Кромѣ указанныхъ богадѣленъ, въ губерніи существовало 35 *благотворительныхъ обществъ*, помогающихъ нуждающимся, путемъ устройства имъ разныхъ учреждений: попечительствъ о бѣдныхъ, дешевыхъ столовыхъ, дѣтскихъ яслей, ночлежныхъ пріютовъ, бюро по пріисканіи разныхъ занятій, домовъ трудолюбія и т. п. Оказывалась бесплатная медицинская помощь бѣднымъ больнымъ, выдавались денежные пособия, съѣстные припасы, одежда, способствовали нуждающимся въ поступленіи въ разныя учебныя заведенія. Вообще, дѣятельность этихъ благотворительныхъ учреждений выразилась въ самыхъ разнообразныхъ формахъ. Всего оказано было помощи болѣе 26 тыс. лицамъ, на сумму до 130.000 рублей.

Въ ряду благотворительныхъ учреждений, слѣдуетъ указать на дѣтскій пріютъ „Бальша“ въ Кишиневѣ, находящійся въ вѣдѣніи учреждений Императрицы Маріи, въ которомъ содержатся до 70 дѣвочекъ бездомныхъ круглыхъ сиротъ. Пріютъ учрежденъ въ 1845 году. Воспитанницы содержатся тамъ до извѣстнаго возраста, обучаются шитью и разнымъ руководѣльнымъ работамъ, занятія которыми, по выходѣ, даютъ имъ средства къ существованію. Въ отчетномъ году Губернское Попечительство Дѣтскихъ Пріютовъ освятило вновь выстроенное зданіе для этого пріюта. Сооружены, въ ряду съ другими, отдѣльные каменные корпуса, предназначенные для *кулинарной школы и образцовой прачешной*, гдѣ воспитанницы, начиная съ отчетнаго года, обучаются, подѣ наблюденіемъ и руководствомъ опытныхъ въ кулинарномъ дѣлѣ и въ мойкѣ бѣлья лицъ,—еще прачешному и кулинарному искусству, по изготовленію простыхъ здоровыхъ яствъ, обѣдовъ, завтраковъ и пр. Это, конечно, будетъ способствовать къ расширенію ихъ знаній и болѣе легкому пріисканію обезпечивающихъ ихъ занятій.

## У. Народное просвѣщеніе.

#### А. Учебныя заведенія.

Для распространенія среди населенія среднихъ общеобразовательныхъ и специальныхъ низшихъ знаній, въ губерніи въ отчетномъ году имѣлось (см. вѣд. № 18-а) 37 разныхъ среднихъ и низшихъ специальныхъ учебныхъ заведеній. Изъ нихъ:

I. *Духовнаго вѣдомства*: среднихъ: 1 духовная семинарія и 1 епархіальное женское училище; низшихъ: 3 мужскихъ духовныхъ училища. Въ нихъ обучалось 1.771 человекъ.

II. *Гражданскаго вѣдомства*: среднихъ: 5 мужскихъ классическихъ гимназій, въ томъ числѣ одна частная, 3 реальныхъ училища, изъ которыхъ одно частное, 10 женскихъ гимназій, изъ нихъ—частныхъ три—двѣ съ правами министерскихъ гимназій; низшихъ: а) мужскихъ:

1 прогимназія и 1 частное четырехклассное училище и б) женскихъ: 1 прогимназія и 1 частное четырехклассное училище. Въ нихъ учащихся было—5.290.

III. Специальныхъ заведеній: а) педагогическихъ: 1 учительская семинарія; б) музыкально-художественныхъ: 1 музыкальное училище Императорскаго Русскаго музыкальнаго Общества, 1 частная музыкальная школа и 1 городская рисовальная школа. Учащихся было—659. в) сельско-хозяйственныхъ: среднихъ: 1 училище винодѣлія; глизшихъ: 3 сельско-хозяйственныхъ школы. Обучалось 244 человека. г) коммерческихъ: среднихъ: 1 частное коммерческое училище; низшихъ: 1 трехклассная торговая школа. Въ нихъ учащихся было—319.

Такимъ образомъ, всѣхъ учащихся въ этихъ учебныхъ заведеніяхъ было 8.283 человека, больше противъ предшествовавшаго года на 586, что объясняется открытіемъ новыхъ 4-хъ частныхъ учебныхъ заведеній: классической мужской гимназіи Г. Симакова, четырехкласснаго мужскаго училища Н. Золотухина, женской гимназіи М. Фидлеръ и четырехкласснаго женскаго училища Е. Островской.

Распредѣляя число учащихся даннаго сословія къ общему числу всѣхъ лицъ этого сословія, видно, что въ отчетномъ году обучалось: дѣтей духовнаго званія—20,2% всего числа этого сословія, дворянъ и чиновниковъ—17,1%, иностранцевъ—1,4%, городского сословія—0,8%, сельскаго и прочихъ сословіи по 0,05%.

Расходъ по содержанію этихъ учебныхъ заведеній составлялъ—956.887 руб. 65 коп.

Болѣе подробныя свѣдѣнія относительно каждаго отдѣльнаго заведенія можно видѣть въ вѣдомости № 18-а.

## Б. Народное образование.

Цѣлямъ чисто народнаго образованія въ губерніи (см. вѣд. № 18-б и 18-в) служили 611 школъ духовнаго вѣдомства—церковно-приходскія школы и школы грамоты, гдѣ учащихся было—27.080 душъ обоого пола и 1.009 училищъ Министерства Народнаго Просвѣщенія, подвѣдомственныхъ дирекціи народныхъ училищъ и училищному совѣту, гдѣ обучалось 64.662 души обоого пола. а всего—1.620 заведеній съ 91.742 учащимися, въ томъ числѣ дѣвочекъ 22.248 (24,3%).

Въ сравненіи съ предшествовавшимъ годомъ, число учебныхъ заведеній увеличилось на 140. Это объясняется тѣмъ, что въ отчетномъ году зарегистрированы вновь 94 еврейскихъ хедера, которые въ прошломъ году не значились, хотя и существовали. Такимъ образомъ, число училищъ въ дѣйствительности увеличилось на 46: духовнаго вѣдомства—25 и Министерства Народнаго Просвѣщенія—21, а число учащихся—на 5.617 человекъ или 5,6%. Спросъ на народное образованіе громадный: населеніе городское, въ количествѣ до 385 тысячъ душъ, имѣло дѣтей школьнаго возраста 54 тыс., изъ которыхъ обучалось только—26 тыс. (48%). Населеніе сельское имѣло дѣтей школьнаго возраста 246 тыс., а обучалось изъ нихъ только 74 тыс. (30%). Следовательно, въ общемъ обучалось до 100 тыс. (считая въ томъ числѣ 8.283 учащихся въ среднихъ учебныхъ заведеніяхъ), а между тѣмъ дѣтей школьнаго возраста имѣлось до 300 тыс. Ежегодно приростае населенія, въ среднемъ, около 41 тыс. душъ, а можетъ быть принято въ заведенія только около 6 тыс. Такимъ образомъ, всѣ 200 тыс. дѣтей уже опредѣлены на постоянную безграмотность и число такихъ ежегодно увеличивается почти на 35 тыс. душъ, которымъ нѣтъ мѣстъ въ учебныхъ заведеніяхъ. Поэтому, число существующихъ для народа учебныхъ заведеній никоимъ образомъ не удовлетворяетъ его требованія на образованіе.

Въ отчетномъ году на народное образованіе израсходовано: на школы духовнаго вѣдомства 248.991 руб.; на училища, подвѣдомственные дирекціи народныхъ училищъ, 785.159 руб. 66 коп.; итого на

чисто-народное образованіе 1.034.150 руб. 66 коп., въ томъ числѣ (въ низходящемъ порядкѣ) суммъ сельскихъ обществъ—28,4 ‰, земствъ—13,8 ‰, казны—12,4 ‰, училищнаго совѣта при св. Синодѣ, и др. церковныхъ суммъ—12,2 ‰, платы за право ученія—12,1 ‰, городовъ—9,2 ‰, пожертвованій и ‰ съ капиталовъ 4,8 ‰, доходовъ съ монастырскихъ имѣній—4,0 ‰, и свѣчнаго коробочнаго сбора—3,1 ‰.

На высшее, среднее, профессиональное и низшее образованіе земствами губерніи было ассигновано: губернскимъ 91.981 руб. 13 коп. и уѣздными 153.369 руб. 95 коп., всего 245.351 руб. 08 коп., въ томъ числѣ: на высшее—6.835 руб. (2,8 ‰), среднее и профессиональное 78.937 руб. 23 коп. (32,2 ‰) и низшее—159.578 руб. 85 коп. (65,0 ‰), при чемъ расходы губернскаго земства на высшее образованіе состояли, главнымъ образомъ, въ назначеніи стипендіи учащимся въ университетахъ и прочихъ учебныхъ заведеніяхъ; на среднее—по содержанію Кишиневской земской женской гимназіи, въ пособіи на содержаніе Кишиневского реальнаго училища и въ уплатѣ за право ученія бѣднѣйшихъ учениковъ и ученицъ въ мѣстныхъ учебныхъ заведеніяхъ; на низшее—въ выдачѣ пособій уѣзднымъ земствамъ на постройку новыхъ земскихъ школьныхъ зданій. Благодаря этому пособію, выдаваемому губернскимъ земствомъ каждому изъ уѣздныхъ въ размѣрѣ по 3.000 руб., съ 1899 по 1902 г. включительно, въ уѣздахъ выстроено и оборудовано 46 земскихъ школьныхъ зданій и, наконецъ, расходы на профессиональное образованіе состояли въ содержаніи школы фельдшерицъ-акушеровъ и Александровскихъ ремесленныхъ классовъ, по одному въ каждомъ изъ 7 земскихъ уѣздовъ.

Такимъ образомъ, земство расходуетъ на начальное образованіе 13 ‰ (до 160 тыс.), на среднее и высшее 6 ‰, —всего 19 ‰ своего бюджета, составляющаго 1.275.092 руб. 91 коп., т. е. почти около одной пятой части средствъ своихъ—оно употребляетъ на образованіе населенія.

### В. Ученія общества, музеи, библиотеки и пр.

Въ отчетномъ году новыхъ ученыхъ обществъ не возникало.

*Музеи.* Вслѣдствіе постояннаго расширенія дѣятельности единственнаго въ губерніи земскаго сельско-хозяйственнаго музея, губернское земство въ отчетномъ году обратило особое вниманіе на расширеніе кустарнаго отдѣла. Оно командировало хранителя музея Ф. Ф. Остермана въ С.-Петербургъ на Всероссийскую Кустарно-Промышленную выставку, для пріобрѣтенія снарядовъ и разныхъ предметовъ кустарнаго производства, предпочтительное распространеніе которыхъ между мѣстными кустарями весьма желательно.

Въ то-же время губернское земство ассигновало 60 тысячъ рублей на постройку новаго спеціальнаго зданія для музея, которое-бы отвѣчало потребностямъ и цѣлямъ назначенія его.

*Учрежденія, способствующихъ распространенію знаний: Библиотеки.* Кромѣ библиотекъ, имѣющихся при веѣхъ учебныхъ заведеніяхъ, значущихся въ вѣдомостяхъ № 18—а. и б., въ отчетномъ году имѣлось еще—5 общественныхъ, 1 земская и 10 частныхъ, изъ которыхъ—8, содержимыхъ евреями—всего 16. Изъ нихъ—въ Кишиневѣ—7. Въ 14 библиотекахъ—русскія изданія, а въ 2—русско-еврейскія.

Число книжныхъ магазиновъ увеличилось тремя,—всего 20. Изъ нихъ 2 содержатся русскими, а остальные евреями. Изъ числа магазиновъ—12 находилось въ Кишиневѣ. Книжныхъ лавокъ стало на двѣ меньше,—22, въ томъ числѣ—въ Кишиневѣ—1. Изъ нихъ—7 содержатся русскими, а остальные—евреями. Исклѣчительно еврейскими книгами торговали въ 7 магазинахъ, русско-еврейскими въ 4, а остальные магазины и лавки—русскими книгами и учебниками, при чемъ въ двухъ производилась торговля и иностранными.

Въ нѣкоторыхъ уѣздахъ при книжныхъ магазинахъ существовали кабинеты для чтеній.

Вмѣстѣ съ тѣмъ въ губерніи было типографій—22, \*) типолитографій увеличилось тремя,—всего 12 \*\*).

Число *печатныхъ органовъ* и *изданій* осталось то-же: „Кишиневскія Епархіальныя Вѣдомости“, „Бессарабскія Губернскія Вѣдомости“, „Вѣдомости Кишиневской Городской Думы“ и газета „Бессарабець“.

Въ отчетномъ году вышло 2 періодическихъ изданія: „Бессарабскій Календарь“, на 1903 г. изданіе редакціи „Бессарабскихъ Губернскихъ Вѣдомостей“, и „Обзоръ Бессарабской губерніи за 1901 г.“, изданіе—Бессарабскаго Губернскаго Статистическаго Комитета.

## ВѢДОМОСТИ



въ Бессарабской губерніи

за 1902-году.

\*) Изъ нихъ: въ Хотинѣ, Бѣльцахъ, Оргъевѣ, Бендерахъ, Кагулѣ и Килии по 1-й, Сорокахъ Рени, Измаилѣ и Болградѣ по 2 и Кишиневѣ—8.

\*\*\*) Въ томъ числѣ: 3 въ Кишиневѣ, 4 въ Бендерахъ и 5 въ Аккерманѣ.



# ВѢДОМОСТЬ

ПОСѢВНЫМЪ ПЛОЩАДЯМЪ, ПОСѢВАМЪ, УРОЖАЯМЪ ОЗИМЫХЪ И ЯРОВЫХЪ  
ХЛѢБОВЪ НА ЗЕМЛЯХЪ КРЕСТЬЯНЪ И ЧАСТНЫХЪ ВЛАДѢЛЬЦЕВЪ

въ Бессарабской губерніи

за 1902 годъ.



У ѣ з д ы.	О З И М Ы Е				Х Л Ъ Б А.				Ъ Б О В Ъ и картофеля).	
	О З И М А Я Р О Ж Ъ .				О З И М А Я П Ш Е Н И Ц А .				сѣяно всего.	Осталось за посѣвомъ.
	Посѣвная площадь въ десятинахъ.	Собрано зерна.	Посѣяно зерна.	Остатокъ за посѣвомъ.	Посѣвная площадь въ десятинахъ.	Собрано зерна.	Посѣяно зерна.	Остатокъ за посѣвомъ.		
43									44	
1	2	3	4	5	6	7	8	9		
<b>Хотинскій.</b>										
У крестьянъ . . . . .	18.351	1.123.081	159.654	963.427	16.842	1.190.729	154.946	1.035.783	729.327	7.421.557
„ частн. владѣльцевъ . . . . .	6.276	515.260	59.622	455.638	19.912	1.923.499	185.182	1.738.317	485.450	6.199.854
ИТОГО . . . . .	24.627	1.638.341	219.276	1.419.065	36.754	3.114.228	340.128	2.774.100	1.214.777	13.621.411
<b>Бѣлецкій.</b>										
У крестьянъ . . . . .	6.571	595.990	60.453	535.537	15.760	1.338.024	146.568	1.191.456	545.172	7.476.223
„ частн. владѣльцевъ . . . . .	8.390	763.490	72.154	691.336	51.711	5.331.404	465.399	4.866.005	1.020.545	12.756.465
ИТОГО . . . . .	14.961	1.359.480	132.607	1,226.873	67.471	6.669.428	611.967	6.057.461	1.565.717	20.232.688
<b>Сорокскій.</b>										
У крестьянъ . . . . .	11.422	866.930	103.940	762.990	33.245	2.822.501	339.099	2.483.402	773.464	8.931.703
„ частн. владѣльцевъ . . . . .	6.454	675.734	61.958	613.776	45.927	5.483.684	482.234	5.001.450	938.305	11.718.360
ИТОГО . . . . .	17.876	1.542.664	165.898	1.376.766	79.172	8.306.185	821.333	7.484.852	1.711.769	20.650.063
<b>Оргѣвскій.</b>										
У крестьянъ . . . . .	5.482	346.462	49.338	297.124	15.901	981.092	146.289	834.803	361.423	3.726.511
„ частн. владѣльцевъ . . . . .	9.347	845.904	89.731	757.173	22.786	2.230.749	227.860	2.002.889	554.741	6.363.626
ИТОГО . . . . .	14.829	1.192.366	139.069	1.053.297	38.687	3.211.841	374.149	2.837.692	916.164	10.090.137
<b>Кишиневскій.</b>										
У крестьянъ . . . . .	4.658	298.112	37.264	260.848	7.547	445.273	63.395	381.878	240.010	2.069.426
„ частн. владѣльцевъ . . . . .	9.203	759.248	84.668	674.580	15.094	1.122.994	144.902	978.092	476.082	4.555.774
ИТОГО . . . . .	13.861	1.057.360	121.932	935.428	22.641	1.568.267	208.297	1.359.970	716.092	6.625.200
<b>Бендерскій.</b>										
У крестьянъ . . . . .	7.478	332.771	50.850	281.921	29.093	1.102.625	200.742	901.883	990.611	4.400.841
„ частн. владѣльцевъ . . . . .	15.546	988.726	121.259	867.467	20.010	1.876.947	220.476	1.656.471	694.085	5.317.267
ИТОГО . . . . .	23.024	1.321.497	172.109	1.149.388	58.103	2.979.572	421.218	2.558.354	1.684.696	9.718.108
<b>Аккерманскій.</b>										
У крестьянъ . . . . .	10.650	460.080	63.900	396.180	44.653	1.768.259	276.849	1.491.410	1.722.575	11.794.957
„ частн. владѣльцевъ . . . . .	2.627	96.674	16.813	79.861	22.455	758.979	143.712	615.267	539.548	3.321.232
ИТОГО . . . . .	13.277	556.754	80.713	476.041	67.108	2.527.238	420.561	2.106.677	2.262.123	15.116.189
<b>Измаильскій.</b>										
У крестьянъ . . . . .	29.967	1.252.621	209.769	1.042.852	10.256	378.446	74.869	303.577	1.249.678	6.810.314
„ частн. владѣльцевъ . . . . .	27.177	1.445.816	176.651	1.269.165	17.217	900.449	113.632	786.817	896.623	6.402.900
ИТОГО . . . . .	57.144	2.698.437	386.420	2.312.017	27.473	1.278.895	188.581	1.090.394	2.146.301	13.213.214
<b>Въ губерніи ВСЕГО . . . . .</b>										
У крестьянъ . . . . .	179.599	11.366.899	1.418.024	9.948.875	397.409	29.655.654	3.386.154	26.269.500	12.216.639	109.267.010
„ частн. владѣльцевъ . . . . .	94.579	5.276.047	735.168	4.540.879	173.297	10.026.949	1.402.757	8.624.192	6.612.260	52.631.532
ИТОГО . . . . .	85.020	6.090.852	682.856	5.407.996	224.112	19.628.705	1.983.397	17.645.308	5.604.379	56.635.478
<b>Въ 1901 году:</b>										
ВСЕГО . . . . .	209.757	16.308.925	1.667.408	14.641.517	389.850	28.828.201	3.478.954	25.349.247	12,443.961	142.434.148
У крестьянъ . . . . .	104.566	7.460.961	806.056	6.654.905	158.568	10,183.794	1.322.189	8.861.605	6.250.836	66.369.553
„ частн. владѣльцевъ . . . . .	105.191	8.847.964	861.352	7.986.612	231.282	18.644.407	2.156.765	16.487.642	6.193.125	76.064.565

У ѣ з д ы .

Я Р О В Ы Е

Я Р О В А Я П Ш Е Н И Ц А .

Посѣвная площадь въ десятинахъ.	Собрано зерна.	Посѣяно зерна.	Остатокъ за посѣвомъ.

10	11	12	13
----	----	----	----

<b>Хотинскій.</b>				
У крестьянъ . . . . .	798	35.830	6.145	29.685
„ частн. владѣльцевъ . . . . .	3.414	316.136	32.433	283.703
<b>ИТОГО . . . . .</b>	<b>4.212</b>	<b>351.966</b>	<b>38.578</b>	<b>313.388</b>

<b>Бѣлецкій.</b>				
У крестьянъ . . . . .	4.600	329.360	42.780	286.580
„ частн. владѣльцевъ . . . . .	17.509	1.376.207	162.834	1.213.373
<b>ИТОГО . . . . .</b>	<b>22.109</b>	<b>1.705.567</b>	<b>205.614</b>	<b>1.499.953</b>

<b>Сорокскій.</b>				
У крестьянъ . . . . .	4.504	310.776	43.238	267.538
„ частн. владѣльцевъ . . . . .	13.143	1.222.299	128.801	1.093.488
<b>ИТОГО . . . . .</b>	<b>17.647</b>	<b>1.533.075</b>	<b>172.039</b>	<b>1.361.036</b>

<b>Оргѣевскій.</b>				
У крестьянъ . . . . .	3.602	243.135	31.698	211.437
„ частн. владѣльцевъ . . . . .	7.534	566.557	71.573	494.984
<b>ИТОГО . . . . .</b>	<b>11.136</b>	<b>809.692</b>	<b>103.271</b>	<b>706.421</b>

<b>Кишиневскій.</b>				
У крестьянъ . . . . .	5.664	262.243	48.144	214.099
„ частн. владѣльцевъ . . . . .	9.234	512.487	84.029	428.458
<b>ИТОГО . . . . .</b>	<b>14.898</b>	<b>774.730</b>	<b>132.173</b>	<b>642.557</b>

<b>Бендерскій.</b>				
У крестьянъ . . . . .	54.004	1.495.911	378.028	1.117.883
„ частн. владѣльцевъ . . . . .	26.651	1.201.960	186.557	1.015.403
<b>ИТОГО . . . . .</b>	<b>80.655</b>	<b>2.697.871</b>	<b>564.585</b>	<b>2.133.286</b>

<b>Аккерманскій.</b>				
У крестьянъ . . . . .	110.374	3.796.866	673.281	3.123.585
„ частн. владѣльцевъ . . . . .	22.850	790.610	132.530	658.080
<b>ИТОГО . . . . .</b>	<b>133.224</b>	<b>4.587.476</b>	<b>805.811</b>	<b>3.781.665</b>

<b>Измаильскій.</b>				
У крестьянъ . . . . .	70.482	2.509.159	500.422	2.008.737
„ частн. владѣльцевъ . . . . .	38.128	1.605.189	255.458	1.349.731
<b>ИТОГО . . . . .</b>	<b>108.610</b>	<b>4.114.348</b>	<b>755.880</b>	<b>3.358.468</b>

<b>Въ губерніи ВСЕГО . . . . .</b>				
У крестьянъ . . . . .	392.491	16.574.725	2.777.951	13.796.774
„ частн. владѣльцевъ . . . . .	254.028	8.983.280	1.723.736	7.259.544
<b>ИТОГО . . . . .</b>	<b>646.519</b>	<b>25.558.005</b>	<b>4.501.687</b>	<b>21.056.318</b>

<b>Въ 1901 году:</b>				
<b>ВСЕГО . . . . .</b>	<b>395.754</b>	<b>19.870.393</b>	<b>2.859.846</b>	<b>17.010.547</b>
У крестьянъ . . . . .	246.006	10.494.865	1.654.538	8.840.327
„ частн. владѣльцевъ . . . . .	149.748	9.375.528	1.205.308	8.170.220

Х Л Ъ Б А .

К У К У Р У З А .

Посѣвная площадь въ десятинахъ.	Собрано зерна.	Посѣяно зерна.	Остатокъ за посѣвомъ.

14	15	16	17
----	----	----	----

53.952	3.684.922	113.299	3.571.623
27.418	1.922.002	57.578	1.864.424
<b>81.370</b>	<b>5.606.924</b>	<b>170.877</b>	<b>5.436.047</b>

48.874	4.017.443	127.072	3.890.371
52.258	4.144.059	120.193	4.023.866
<b>101.132</b>	<b>8.161.502</b>	<b>247.265</b>	<b>7.914.237</b>

45.322	4.143.345	122.396	4.020.946
38.023	3.410.663	83.651	3.327.012
<b>83.355</b>	<b>7.554.008</b>	<b>206.047</b>	<b>7.347.961</b>

28.095	2.095.887	73.047	2.022.840
30.270	2.454.897	69.621	2.385.276
<b>58.365</b>	<b>4.550.784</b>	<b>142.668</b>	<b>4.408.116</b>

21.154	1.051.354	50.770	1.000.584
32.604	2.021.448	74.989	1.946.459
<b>53.758</b>	<b>3.072.802</b>	<b>125.759</b>	<b>2.947.043</b>

58.248	1.421.251	116.496	1.304.755
23.900	982.290	50.190	932.100
<b>82.148</b>	<b>2.403.541</b>	<b>166.686</b>	<b>2.236.855</b>

77.430	3.236.574	123.888	3.112.686
12.447	496.635	18.671	477.964
<b>89.877</b>	<b>3.733.209</b>	<b>142.559</b>	<b>3.590.650</b>

45.809	1.470.469	82.456	1.388.013
45.362	1.329.107	99.796	1.229.311
<b>91.171</b>	<b>2.799.576</b>	<b>182.252</b>	<b>2.617.324</b>

641.176	37.882.346	1.384.113	36.498.233
378.894	21.121.245	809.424	20.311.821
<b>262.282</b>	<b>16.761.101</b>	<b>574.689</b>	<b>16.186.412</b>

613.501	63.906.057	1.266.016	62.640.041
339.324	30.724.435	642.677	30.081.758
<b>274.177</b>	<b>33.181.622</b>	<b>623.339</b>	<b>32.558.283</b>

**Ъ Б О В Ъ**  
**и картофеля).**

сѣяно всего.	Осталось за посѣвомъ.
--------------	--------------------------

Д О В Ъ .	
43	44

729.327	7.421.557
485.450	6.199.854
<b>1.214.777</b>	<b>13.621.411</b>

545.172	7.476.223
1.020.545	12.756.465
<b>1.565.717</b>	<b>20.232.688</b>

773.464	8.931.703
938.305	11.718.360
<b>1.711.769</b>	<b>20.650.063</b>

361.423	3.726.511
554.741	6.363.626
<b>916.164</b>	<b>10.090.137</b>

240.010	2.069.426
476.082	4.555.774
<b>716.092</b>	<b>6.625.200</b>

990.611	4.400.841
694.085	5.317.267
<b>1.684.696</b>	<b>9.718.108</b>

1.722.575	11.794.957
539.548	3.321.232
<b>2.262.123</b>	<b>15.116.189</b>

1.249.678	6.810.314
896.623	6.402.900
<b>2.146.301</b>	<b>13.213.214</b>

12.216.639	109.267.010
6.612.260	52.631.532
<b>5.604.379</b>	<b>56.635.478</b>

12,443.961	142.434.148
6.250.836	66.369.553
<b>6.193.125</b>	<b>76.064.565</b>

У ѣ з д ы .

**Я Р О В Ы Е**

**Я Ч М Е Н Ь .**

Посѣвная площадь въ десятинахъ.	Собрано зерна.	Посѣяно зерна.	Остатокъ за посѣвомъ.	
				П У Д О В Ъ .
18	19	20	21	
<b>Хотинскій.</b>				
У крестьянъ . . . . .	27,141	1.601.319	222.556	1.378.763
„ частн. владѣльцевъ . . . .	9.889	1.065.045	82.079	982.966
ИТОГО . . . . .	37.030	2.666.364	304.635	2.361.729
<b>Бѣлецкій.</b>				
У крестьянъ . . . . .	18.153	1.528.483	145.224	1.383.259
„ частн. владѣльцевъ . . . .	16.295	1.464.921	141.767	1.323.154
ИТОГО . . . . .	34.448	2.993.404	286.991	2.706.413
<b>Сорокскій.</b>				
У крестьянъ . . . . .	15.410	1.211.226	127.903	1.083.323
„ частн. владѣльцевъ . . . .	12.408	1.013.734	109.190	904.544
ИТОГО . . . . .	27.818	2.224.960	237.093	1.987.867
<b>Оргѣвскій.</b>				
У крестьянъ . . . . .	6.214	335.556	48.469	287.087
„ частн. владѣльцевъ . . . .	5.408	388.835	48.672	340.163
ИТОГО . . . . .	11.622	724.391	97.141	627.250
<b>Кишиневскій.</b>				
У крестьянъ . . . . .	4.344	201.996	32.146	169.850
„ частн. владѣльцевъ . . . .	6.289	383.000	51.570	331.430
ИТОГО . . . . .	10.633	584.996	83.716	501.280
<b>Бендерскій.</b>				
У крестьянъ . . . . .	31.957	971.493	230.090	741.403
„ частн. владѣльцевъ . . . .	12.401	740.340	86.807	653.533
ИТОГО . . . . .	44.358	1.711.833	316.897	1.394.936
<b>Аккерманскій.</b>				
У крестьянъ . . . . .	87.281	4.023.654	549.870	3.473.784
„ частн. владѣльцевъ . . . .	31.547	1.425.924	182.973	1.242.951
ИТОГО . . . . .	118.828	5.449.578	732.843	4.716.735
<b>Измаилскій.</b>				
У крестьянъ . . . . .	54.644	2.278.655	349.722	1.928.933
„ частн. владѣльцевъ . . . .	36,059	1.835.403	227.172	1.608.231
ИТОГО . . . . .	90.703	4.114.058	576.894	3.537.164
<b>Въ губерніи ВСЕГО . . . . .</b>				
У крестьянъ . . . . .	375.440	20.469.584	2.636.210	17.833.374
„ частн. владѣльцевъ . . . .	245.144	12.152.382	1.705.980	10.446.402
ИТОГО . . . . .	130.296	8.317.202	930.230	7.386.972
Въ 1901 году:				
ВСЕГО . . . . .				
У крестьянъ . . . . .	365.695	20.254.580	2.535.813	17.718.767
„ частн. владѣльцевъ . . . .	234.556	11.917.292	1.605.521	10.311.771
ИТОГО . . . . .	131.139	8.337.288	930.292	7.406.996

**Х Л Ъ Б А .**

**О В Е С Ъ .**

Посѣвная площадь въ десятинахъ.	Собрано зерна.	Посѣяно зерна.	Остатокъ за посѣвомъ.	
				П У Д О В Ъ .
22	23	24	25	
У крестьянъ . . . . .	7.160	410.268	59.428	350.840
„ частн. владѣльцевъ . . . .	6.972	822.696	59.959	762.737
ИТОГО . . . . .	14.132	1.232.964	119.387	1.113.577
У крестьянъ . . . . .	2.701	185.559	18.367	167.192
„ частн. владѣльцевъ . . . .	6.472	665.969	55.012	610.957
ИТОГО . . . . .	9.173	851.528	73.379	778.149
У крестьянъ . . . . .	3.208	250.866	25.343	225.523
„ частн. владѣльцевъ . . . .	7.321	754.063	59.300	694.763
ИТОГО . . . . .	10.529	1.004.929	84.643	920.286
У крестьянъ . . . . .	1.371	78.284	11.654	66.630
„ частн. владѣльцевъ . . . .	4.422	407.708	44.662	363.046
ИТОГО . . . . .	5.027	485.992	56.316	429.676
У крестьянъ . . . . .	786	36.549	6.995	29.554
„ частн. владѣльцевъ . . . .	4.241	213.322	33.504	179.818
ИТОГО . . . . .	5.793	249.871	40.499	209.372
У крестьянъ . . . . .	1.624	56.515	12.018	44.497
„ частн. владѣльцевъ . . . .	3.840	207.744	27.648	180.096
ИТОГО . . . . .	5.464	264.259	39.666	224.593
У крестьянъ . . . . .	4.422	203.854	28.743	175.111
„ частн. владѣльцевъ . . . .	6.248	256.168	42.486	213.682
ИТОГО . . . . .	10.670	460.022	71.229	388.793
У крестьянъ . . . . .	1.962	80.834	13.734	67.100
„ частн. владѣльцевъ . . . .	3.232	144.794	20.038	124.756
ИТОГО . . . . .	5.194	225.628	33.772	191.856
У крестьянъ . . . . .	65.982	4.775.193	518.891	4.256.302
„ частн. владѣльцевъ . . . .	23.234	1.302.729	176.282	1.126.447
ИТОГО . . . . .	42.748	3.472.464	342.609	3.129.855
У крестьянъ . . . . .	63.500	4.567.656	541.999	4.025.657
„ частн. владѣльцевъ . . . .	20.150	1.183.166	164.343	1.018.823
ИТОГО . . . . .	43.341	3.384.490	377.656	3.006.834

**Ъ Б О В Ъ  
и картофеля).**

Посѣяно всего.	Осталось за посѣвомъ.		
		Д О В Ъ .	
43	44		
729.327	7.421.557		
485.450	6.199.854		
1.214.777	13.621.411		
545.172	7.476.223		
1.020.545	12.756.465		
1.565.717	20.232.688		
773.464	8.931.703		
938.305	11.718.360		
1.711.769	20.650.063		
361.423	3.726.511		
554.741	6.363.626		
916.164	10.090.137		
240.010	2.069.426		
476.082	4.555.774		
716.092	6.625.200		
990.611	4.400.841		
694.085	5.317.267		
1.684.696	9.718.108		
1.722.575	11.794.957		
539.548	3.321.232		
2.262.123	15.116.189		
1.249.678	6.810.314		
896.623	6.402.900		
2.146.301	13.213.214		
12.216.639	109.267.010		
6.612.260	52.631.532		
5.604.379	56.635.478		
12.443.961	142.434.148		
6.250.836	66.369.553		
6.193.125	76.064.565		

**У ѳ з д ы.**

**Я Р О В Ы Е**

**ПРОЧІЕ ЯРОВЫЕ (яровая рожь, полба, гречиха и просо).**

Посѣвная площадь въ десятинахъ.	Собрано зерна.	Посѣяно зерна.	Остатокъ за посѣвомъ.	П У Д О В Ъ.					
				26	27	28	29		
<b>Хотинскій.</b>									
У крестьянъ . . . . .	585	22.009	3.671	18.338					
„ частн. владѣльцевъ . . .	566	32.586	3.156	29.430					
<b>ИТОГО . . . . .</b>	<b>1.151</b>	<b>54.595</b>	<b>6.827</b>	<b>47.768</b>					
<b>Бѣлецкій.</b>									
У крестьянъ . . . . .	521	24.511	4.426	20.085					
„ частн. владѣльцевъ . . .	694	27.277	2.862	24.415					
<b>ИТОГО . . . . .</b>	<b>1.215</b>	<b>51.788</b>	<b>7.288</b>	<b>44.500</b>					
<b>Сорокскій.</b>									
У крестьянъ . . . . .	956	59.119	7.100	52.019					
„ частн. владѣльцевъ . . .	1.112	80.330	9.440	70.890					
<b>ИТОГО . . . . .</b>	<b>2.068</b>	<b>139.449</b>	<b>16.540</b>	<b>122.909</b>					
<b>Оргѣвскій.</b>									
У крестьянъ . . . . .	81	5.649	639	5.010					
„ частн. владѣльцевъ . . .	265	18.889	2.240	16.649					
<b>ИТОГО . . . . .</b>	<b>346</b>	<b>24.538</b>	<b>2.879</b>	<b>21.659</b>					
<b>Кишиневскій.</b>									
У крестьянъ . . . . .	93	5.003	993	4.030					
„ частн. владѣльцевъ . . .	321	17.513	2.028	15.485					
<b>ИТОГО . . . . .</b>	<b>414</b>	<b>22.516</b>	<b>3.021</b>	<b>19.515</b>					
<b>Бендерскій.</b>									
У крестьянъ . . . . .	416	9.211	2.207	7.004					
„ частн. владѣльцевъ . . .	487	12.544	1.032	11.512					
<b>ИТОГО . . . . .</b>	<b>903</b>	<b>21.755</b>	<b>3.239</b>	<b>18.516</b>					
<b>Аккерманскій.</b>									
У крестьянъ . . . . .	1.768	6.055	2.833	3.222					
„ частн. владѣльцевъ . . .	970	34.029	2.160	31.869					
<b>ИТОГО . . . . .</b>	<b>2.738</b>	<b>40.084</b>	<b>4.993</b>	<b>35.091</b>					
<b>Измаильскій.</b>									
У крестьянъ . . . . .	3.564	78.570	17.435	61.135					
„ частн. владѣльцевъ . . .	1.268	36.456	3.648	32.808					
<b>ИТОГО . . . . .</b>	<b>4.832</b>	<b>115.026</b>	<b>21.083</b>	<b>93.943</b>					
<b>Въ губерніи ВСЕГО . . . . .</b>				<b>13.667</b>	<b>469.751</b>	<b>65.850</b>	<b>403.901</b>		
У крестьянъ . . . . .	7.984	210.127	39.284	170.843					
„ частн. владѣльцевъ . . .	5.683	259.624	26.566	233.058					
<b>Въ 1901 году:</b>									
<b>ВСЕГО . . . . .</b>	<b>11.581</b>	<b>746.364</b>	<b>54.510</b>	<b>691.854</b>					
У крестьянъ . . . . .	6.461	375.437	28.734	346.703					
„ частн. владѣльцевъ . . .	5.120	370.927	25.776	345.151					

**Х Л Ъ Б А.**

**БОБОВЫЕ (горохъ, чечевица и бобы).**

Посѣвная площадь въ десятинахъ.	Собрано зерна.	Посѣяно зерна.	Остатокъ за посѣвомъ.	П У Д О В Ъ.			
				30	31	32	33
1.688	82.726	9.628	73.098				
828	88.080	5.441	82.639				
<b>2.516</b>	<b>170.806</b>	<b>15.069</b>	<b>155.737</b>				
60	2.025	282	1.743				
72	3.683	324	3.359				
<b>132</b>	<b>5.708</b>	<b>606</b>	<b>5.102</b>				
649	40.404	4.445	35.959				
525	25.958	3.531	22.427				
<b>1.174</b>	<b>66.362</b>	<b>7.976</b>	<b>58.386</b>				
67	1.869	289	1.580				
84	4.828	382	4.446				
<b>151</b>	<b>6.697</b>	<b>671</b>	<b>6.026</b>				
67	8.906	323	8.583				
97	1.844	392	1.452				
<b>164</b>	<b>10.750</b>	<b>715</b>	<b>10.035</b>				
50	1.675	180	1.495				
24	801	116	685				
<b>74</b>	<b>2.476</b>	<b>296</b>	<b>2.180</b>				
537	22.190	3.211	18.979				
47	1.761	203	1.558				
<b>584</b>	<b>23.951</b>	<b>3.414</b>	<b>20.537</b>				
243	11.238	1.271	9.967				
57	2.309	228	2.081				
<b>300</b>	<b>13.547</b>	<b>1.499</b>	<b>12.048</b>				
5.095	300.297	30.246	270.051				
3.361	171.033	19.629	151.404				
<b>1.734</b>	<b>129.264</b>	<b>10.617</b>	<b>118.647</b>				
6.834	395.873	30.435	356.438				
4.954	280.459	26.798	253.661				
<b>1.880</b>	<b>115.414</b>	<b>12.637</b>	<b>102.777</b>				

**Л Ъ Б О В Ъ**

**къ и картофеля).**

Посѣяно всего.	Осталось за посѣвомъ.	Д О В Ъ.			
		43	44	45	46
729.327	7.421.557				
485.450	6.199.854				
<b>1.214.777</b>	<b>13.621.411</b>				
545.172	7.476.223				
1.020.545	12.756.465				
<b>1.565.717</b>	<b>20.232.688</b>				
773.464	8.931.703				
938.305	11.718.360				
<b>1.711.769</b>	<b>20.650.063</b>				
361.423	3.726.511				
554.741	6.363.626				
<b>916.164</b>	<b>10.090.137</b>				
240.010	2.069.426				
476.082	4.555.774				
<b>716.092</b>	<b>6.625.200</b>				
990.611	4.400.841				
694.085	5.317.267				
<b>1.684.696</b>	<b>9.718.108</b>				
1.722.575	11.794.957				
539.548	3.321.232				
<b>2.262.123</b>	<b>15.116.189</b>				
1.249.678	6.810.314				
896.623	6.402.900				
<b>2.146.301</b>	<b>13.213.214</b>				
12.216.639	109.267.010				
6.612.260	52.631.532				
<b>5.604.379</b>	<b>56.635.478</b>				
12,443.961	142,434.148				
6,250.836	66,369.553				
<b>6,193.125</b>	<b>76,064.565</b>				

У ѣ з д ы .

Я Р О В Ы Е Х Л Ъ Б А .

В С Е Г О Х Л Ъ Б О В Ъ

(безъ масличныхъ и картофеля).

	МАСЛИЧНЫЯ (конопля, ленъ).					КАРТОФЕЛЬ.		В С Е Г О Х Л Ъ Б О В Ъ			
	Посѣвная площадь въ десятинахъ.	Общій сборъ въ пудахъ.		Посѣвная площадь въ десятинахъ.	Собрано.	Посѣяно.	Остатокъ.	Посѣвная площадь въ десятинахъ.	Собрано всего.	Посѣяно всего.	Осталось за посѣвомъ.
		Сѣмени.	Волокна.								
1	34	35	36	37	38	39	40	41	42	43	44
<b>Хотинскій.</b>											
У крестьянъ . . . . .	316	17.942	16.082	2.410	1.434.914	151.107	1.283.807	126.517	8.150.884	729.327	7.421.557
„ частн. владѣльцевъ . . .	50	2.931	2.896	753	468.818	42.921	425.897	75.275	6.685.304	485.450	6.199.854
ИТОГО . . . . .	366	20.864	18.978	3.163	1.903.732	194.028	1.709.704	201.792	14.836.188	1.214.777	13.621.411
<b>Бѣлецкій.</b>											
У крестьянъ . . . . .	1.096	57.418	58.016	748	171.725	41.215	130.510	97.240	8.021.395	545.172	7.476.223
„ частн. владѣльцевъ . . .	273	13.935	14.465	294	81.203	11.348	69.855	153.401	13.777.010	1.020.545	12.756.465
ИТОГО . . . . .	1.369	71.353	72.481	1.042	252.928	52.563	200.365	250.641	21.798.405	1.565.717	20.232.688
<b>Сорокскій.</b>											
У крестьянъ . . . . .	481	39.629	21.670	1.365	509.418	75.348	434.070	114.726	9.705.167	773.464	8.931.703
„ частн. владѣльцевъ . . .	427	31.311	25.026	855	360.212	41.382	318.830	118.013	12.655.665	938.305	11.718.360
ИТОГО . . . . .	908	61.940	47.496	2.220	869.630	116.730	752.900	232.739	22.360.832	1.711.769	20.650.063
<b>Оргѣевскій.</b>											
У крестьянъ . . . . .	415	15.216	24.439	658	219.772	37.703	182.069	60.813	4.087.934	361.423	3.726.511
„ частн. владѣльцевъ . . .	547	28.360	43.628	314	103.464	17.301	86.162	80.116	6.918.367	554.741	6.363.626
ИТОГО . . . . .	962	43.576	68.067	972	323.235	55.004	268.231	140.929	11.006.301	916.164	10.090.137
<b>Нишиневскій.</b>											
У крестьянъ . . . . .	466	13.101	16.871	747	285.055	33.092	251.963	44.313	2.309.436	240.010	2.069.426
„ частн. владѣльцевъ . . .	720	37.360	31.360	807	129.614	37.848	91.756	77.083	5.031.856	476.082	4.555.774
ИТОГО . . . . .	1,186	50.461	48.231	1.554	414.659	70.940	343.719	121.396	7.341.292	716.092	6.625.200
<b>Бендерскій.</b>											
У крестьянъ . . . . .	207	6.047	7.830	774	132.896	41.796	91.100	182.870	5.391.452	990.611	4.400.841
„ частн. владѣльцевъ . . .	331	10.593	12.735	351	89.996	16.216	73.780	111.859	6.011.352	694.085	5.317.267
ИТОГО . . . . .	538	16.640	20.565	1.125	222.892	58.012	164.880	294.729	11.402.804	1.684.696	9.718.108
<b>Аккерманскій.</b>											
У крестьянъ . . . . .	825	22.019	30.313	3.246	1.062.740	201.252	861.488	337.115	13.517.532	1.722.575	11.794.957
„ частн. владѣльцевъ . . .	472	22.200	24.075	520	91.260	22.828	68.432	99.191	3.860.780	539.548	3.321.232
ИТОГО . . . . .	1.297	44.219	54.388	3.766	1.154.000	224.080	929.920	436.306	17.378.312	2.262.123	15.116.189
<b>Измаильскій.</b>											
У крестьянъ . . . . .	255	5.276	13.966	848	221.498	37.397	184.101	216.927	8.059.992	1.249.678	6.810.314
„ частн. владѣльцевъ . . .	289	8.752	14.837	655	107.420	26.200	81.220	168.500	7.299.523	896.623	6.402.900
ИТОГО . . . . .	544	14.028	28.803	1.503	328.918	63.598	265.321	385.427	15.359.515	2.146.301	13.213.214
<b>Въ губерніи ВСЕГО . . . . .</b>											
У крестьянъ . . . . .	7.169	323.989	359.009	15.345	5.469.994	834.954	4.635.040	2.070.859	121.483.649	12.216.639	109.267.010
„ частн. владѣльцевъ . . .	4.061	167.648	189.987	10.796	4.038.018	618.910	3.419.108	1.180.521	59.243.792	6.612.260	52.631.532
ИТОГО . . . . .	3.108	155.432	169.022	4.549	1.431.876	216.044	1.215.932	890.338	62.239.857	5.604.379	56.635.478
<b>Въ 1901 году:</b>											
ВСЕГО . . . . .	11.219	468.993	305.738	15.998	6.016.534	835.697	5.180.837	2.056.472	154.878.109	12,443.961	142.434.148
У крестьянъ . . . . .	5.874	243.519	224.465	11.198	4.183.302	594.407	3.588.895	1.114.594	72.620.389	6.250.836	66.369.553
„ частн. владѣльцевъ . . .	5.345	225.474	81.273	4.800	1.833.232	241.290	1.591.942	941.878	82.257.720	6.193.125	76.064.565



## ОБЩАЯ СВОДНАЯ ВЪДОМОСТЬ

**УРОЖАЯ** озимыхъ и яровыхъ хлѣбовъ и **СРАВНЕНІЕ ЕГО**  
съ урожаемъ 1901 г. и среднимъ за пятилѣтіе 1897—  
1901 года

въ Бессарабской губерніи

**за 1902 годъ.**

Общая сводная и сравнительная ведомость урожая.

РОДЪ ХЛѢБА.	Посѣвная площадь въ 1902 году въ десятинахъ.	Общій сборъ въ 1902 году.	Средній сборъ за пятилѣтїе 1897—1901.	Переборъ (+) или недоборъ (—) ПРОТИВЪ:		% отношеніе урожая 1902 г. къ сбору.		Чистый остатокъ 1902 г. въ тысячахъ пудовъ.	Чистый остатокъ на одну душу обоего пола:				
				Средняго за пятилѣтїе 1897—1901.		Средняго за пятилѣтїе 1901 года.	ВСЕГО ВООБЩЕ населенія:		КРЕСТЬЯНСКАГО населенія:				
				ВЪ ТЫСЯЧАХЪ ПУДОВЪ.	1901 года.		въ 1902 г.		въ 1901 г.	въ 1902 г.	въ 1901 г.	въ 1900 г.	
						1897—1901.	1901 года.		П У Д О В Ъ.				
1	2	3	4	5	6	7	8	9	10	11	12	13	14
Озимая рожь . . . . .	179.599	11.366,9	7.770,2	+ 3.596,7	— 4.942,0	146,3	69,7	9.948,9	4,71	7,04	2,58	5,34	1,05
Озимая пшеница . . . . .	397.409	29.655,7	15.316,0	+ 14.339,7	+ 827,5	193,6	102,9	26.269,5	12,45	12,20	4,90	7,12	1,35
<b>И Т О Г О . . . . .</b>	<b>577.008</b>	<b>41.022,6</b>	<b>23.086,2</b>	<b>+ 17.936,4</b>	<b>— 4.114,5</b>	<b>177,7</b>	<b>90,9</b>	<b>36.218,4</b>	<b>17,16</b>	<b>19,24</b>	<b>7,48</b>	<b>13,46</b>	<b>2,40</b>
Яровая рожь . . . . .	6.010	296,6	210,5	+ 86,1	+ 16,8	140,9	106,0	248,0	0,12	0,12	0,14	0,11	0,02
Яровая пшеница . . . . .	392.491	16.574,7	12.181,3	+ 4.393,4	— 3.295,7	136,1	83,4	13.796,8	6,54	8,19	4,14	7,10	2,05
Полба . . . . .	78	1,6	30,3	— 28,7	— 2,3	5,3	41,0	1,4	0,00	0,00	0,00	0,00	0,00
Гречиха . . . . .	1.253	51,2	47,0	+ 4,2	+ 6,1	108,9	113,5	46,1	0,02	0,02	0,02	0,01	0,02
Просо . . . . .	6.326	120,4	248,8	+ 128,4	— 297,1	48,4	28,8	108,4	0,05	0,20	0,06	0,15	0,07
Кукуруза . . . . .	641.176	37.882,3	38.670,9	— 788,6	— 26.023,8	98,0	59,3	36.498,2	17,30	30,16	20,77	17,40	7,14
Ячмень . . . . .	375.440	20.469,6	15.618,0	+ 4.851,6	+ 215,0	131,1	101,1	17.833,4	8,45	8,53	10,05	8,28	2,86
Овесъ . . . . .	65.982	4.775,2	3.470,7	+ 1.304,5	+ 207,5	137,6	104,5	4.256,2	2,02	1,94	2,42	0,81	0,27
Горохъ . . . . .	689	42,2	67,2	— 25,0	— 104,0	62,8	28,9	37,8	0,01	0,07	0,02	0,09	0,01
<b>И Т О Г О . . . . .</b>	<b>1.489.445</b>	<b>80.213,8</b>	<b>70.544,7</b>	<b>+ 9.669,1</b>	<b>— 29.277,5</b>	<b>143,7</b>	<b>73,3</b>	<b>72.826,4</b>	<b>34,51</b>	<b>49,23</b>	<b>37,62</b>	<b>33,95</b>	<b>12,45</b>
<b>ВСЕГО ОЗИМЫХЪ И ЯРОВЫХЪ .</b> (безъ чечевицы, бобовъ и картофеля).	<b>2.066.453</b>	<b>121.236,4</b>	<b>93.630,9</b>	<b>+ 27.605,5</b>	<b>— 33.392,0</b>	<b>129,5</b>	<b>78,4</b>	<b>109.044,8</b>	<b>51,67</b>	<b>68,47</b>	<b>45,10</b>	<b>47,41</b>	<b>14,85</b>
Чечевица . . . . .	2.800	146,4	—	—	—	—	—	130,8	0,06	0,05	0,07	0,07	0,03
Бобы . . . . .	1.606	111,7	—	—	—	—	—	101,4	0,05	0,05	0,06	0,04	0,01
Картофель . . . . .	15.345	5.470,0	5.236,1	+ 233,9	— 546,5	104,5	90,9	4.635,0	2,20	2,49	2,64	2,72	1,66
<b>ИТОГО бобовыхъ и картофеля .</b>	<b>19.751</b>	<b>5.728,1</b>	<b>5.236,1</b>	<b>+ 233,9</b>	<b>— 546,5</b>	<b>104,5</b>	<b>90,9</b>	<b>4.867,2</b>	<b>2,31</b>	<b>2,59</b>	<b>2,77</b>	<b>2,83</b>	<b>1,70</b>
<b>А ВСЕГО ХЛѢБОВЪ *) . . . . .</b>	<b>2.086.204</b>	<b>126.964,5</b>	<b>98.867,0</b>	<b>+ 27.839,4</b>	<b>— 33.983,5</b>	<b>234,0</b>	<b>169,3</b>	<b>113.912,0 *)</b>	<b>53,98</b>	<b>70,96</b>	<b>47,87</b>	<b>50,24</b>	<b>16,55</b>

\*) Безъ масличныхъ.





# ВѢДОМОСТЬ

**ОСТАТКОВЪ УРОЖАЯ** главныхъ **ХЛѢБОВЪ**, за отчисленіемъ  
сѣмянъ на посѣвъ

въ Бессарабской губерніи

за 1902 годъ.

Остатокъ урожая у населенія (всего вообще) за отчисленіемъ зерна на посѣвъ.

Всего въ тысячахъ пудовъ, а на одну душу въ пудахъ.

(Остатки на одну душу крестьянскаго населенія показаны по вѣдомости лит. № 1—6, колона 12).

№ 1—в.

У Ѣ З Д Ы.	Число душъ обоего пола.	Озимая рожь.		Озимая пше-ница.		Яровая пше-ница.		Кукуруза.		Ячмень.		Прочіе колосовые.		Бобовыя (горохъ, чечевица и бобы).		ВСЕГО хлѣбовъ.	Картофель.	
		Всего.	На одну душу.	Всего.	На одну душу.	Всего.	На одну душу.	Всего.	На одну душу.	Всего.	На одну душу.	Всего.	На одну душу.	Всего.	На одну душу.	Всего.	На одну душу.	
Хотинскій . . . . .	328.600	1.419,06	4,32	2.774,10	8,44	313,39	0,95	5.436,05	16,54	2.361,73	7,19	47,77	0,14	155,74	0,45	38,04	1.709,70	5,20
Бѣлецкій . . . . .	227.300	1.226,87	5,40	6.057,46	26,65	1.499,95	6,60	7.914,24	34,82	2.706,41	11,91	44,50	0,21	5,10	0,02	85,61	200,37	0,02
Сорокскій . . . . .	240.300	1.376,77	5,73	7.484,85	31,15	1.361,04	5,66	7.347,96	30,58	1.987,87	8,27	122,91	0,50	58,38	0,25	82,14	752,90	3,13
Оргѣвскій . . . . .	237.700	1.053,30	4,43	2.837,69	11,94	706,42	2,97	4.408,12	18,54	627,25	2,64	21,66	0,09	6,03	0,02	40,63	268,23	1,13
Кишиневскій . . . . .	306.700	935,43	3,05	1.359,97	4,43	642,56	2,10	2.947,04	9,61	501,28	1,63	19,51	0,06	10,03	0,03	20,91	343,72	1,13
Бендерскій . . . . .	211.200	1.149,39	5,45	2.558,36	12,11	2.133,28	10,53	2.236,86	10,59	1.394,94	6,60	18,52	0,08	2,18	0,01	45,37	164,88	0,78
Аккерманскій . . . . .	294.500	476,04	1,62	2.106,68	7,15	3.781,66	12,84	3.590,65	12,19	4.716,74	16,02	35,09	0,11	20,54	0,07	50,00	929,92	3,16
Измаильскій . . . . .	263.800	2.312,02	8,76	1.090,39	4,13	3.358,47	12,73	2.617,32	9,92	3.537,16	13,41	93,94	0,36	12,05	0,04	49,35	265,32	1,01
Въ губерніи ВСЕГО . . . . .	2.110.100	9.948,88	4,71	26.269,50	12,45	13.796,77	6,54	36.498,24	17,30	17.833,38	8,45	403,90	0,19	270,05	0,12	49,76	4.635,04	2,20
Въ 1901 году всего . . . . .	2.077.200	14.641,5	7,04	25.349,3	12,20	17.010,5	8,19	62.640,0	30,16	17.718,8	8,53	691,9	0,34	356,4	0,17	66,63	5.180,8	2,49

\*) Не считая овса.



# ВѢДОМОСТЬ

**УРОЖАЯ „САМЪ“** озимыхъ и яровыхъ хлѣбовъ на земляхъ  
крестьянъ и частныхъ владѣльцевъ

въ Бессарабской губерніи

за 1902 годъ.

Урожай „самъ“ озимыхъ и яровыхъ хлѣбовъ.

У Ѳ З Д Ы.	Озимая рожь.	Озимая пшеница.	Яровая рожь.	Яровая пшеница.	Полба.	Гречиха.	Просо.	Кукуруза.	Ямчень.	Овесъ.	Горохъ.	Чечевица.	Бобы.	Картофель.	
<b>Хотинскій.</b>															
У крестьянъ . . . . .	7,0	7,7	5,6	5,8	—	5,0	26,1	32,4	7,2	6,2	6,6	8,4	12,9	9,5	
„ частн. владѣльцевъ . .	8,6	10,4	6,6	9,7	7,0	15,1	45,0	33,4	13,0	13,7	16,8	18,5	14,9	10,9	
ИТОГО . . . . .	7,5	9,2	6,1	9,1	7,0	10,2	36,4	32,8	8,8	10,3	13,6	9,8	14,6	9,8	
<b>Бѣлецкій.</b>															
У крестьянъ . . . . .	9,9	9,1	4,2	7,7	—	15,3	20,0	31,6	10,5	10,1	7,5	8,0	7,0	4,2	
„ частн. владѣльцевъ . .	10,6	11,5	6,7	8,5	—	9,8	16,5	34,5	10,3	12,1	14,3	7,0	11,9	7,2	
ИТОГО . . . . .	10,3	10,9	4,8	8,3	—	10,0	18,1	33,1	10,4	10,4	11,1	7,2	9,2	4,8	
<b>Сорокскій.</b>															
У крестьянъ . . . . .	8,3	8,3	7,1	7,2	7,2	13,5	20,0	33,9	9,5	9,9	7,1	8,3	12,1	6,8	
„ частн. владѣльцевъ . .	10,9	11,4	8,5	9,5	9,5	7,8	11,2	40,8	9,3	12,7	8,5	6,3	7,4	8,7	
ИТОГО . . . . .	9,3	10,1	8,1	8,9	8,2	10,3	17,1	36,7	9,4	11,9	7,5	7,5	9,5	7,4	
<b>Оргѣвскій.</b>															
У крестьянъ . . . . .	7,2	6,7	7,8	7,7	—	—	20,0	28,7	6,9	6,7	—	14,0	4,9	5,8	
„ частн. владѣльцевъ . .	9,4	9,8	8,3	7,9	7,0	7,9	11,6	35,3	8,0	9,1	14,7	12,7	10,5	6,0	
ИТОГО . . . . .	8,6	8,6	8,1	7,8	7,0	7,9	14,1	31,9	7,5	8,6	14,7	12,9	6,3	5,9	
<b>Кишиневскій.</b>															
У крестьянъ . . . . .	8,0	7,0	5,1	5,4	—	—	0,0	20,7	6,3	5,2	12,8	36,3	7,5	8,6	
„ частн. владѣльцевъ . .	9,0	7,7	7,1	6,1	6,7	7,8	22,2	27,0	7,4	6,4	3,0	5,8	5,8	3,4	
ИТОГО . . . . .	8,7	7,5	6,4	5,9	6,7	7,8	21,2	24,4	7,0	6,2	5,8	25,5	5,8	5,9	
<b>Бендерскій.</b>															
У крестьянъ . . . . .	6,5	5,4	4,1	3,6	—	—	4,9	12,2	4,2	4,7	—	—	9,3	9,3	
„ частн. владѣльцевъ . .	8,0	8,5	5,7	6,4	6,6	3,2	13,8	19,5	8,5	7,5	8,7	3,9	9,7	5,5	
ИТОГО . . . . .	7,7	7,1	4,2	4,8	6,6	3,2	12,0	14,4	5,4	7,2	8,7	3,9	9,3	3,8	
<b>Аккерманскій.</b>															
У крестьянъ . . . . .	7,2	6,4	—	5,0	—	9,0	2,1	26,1	7,3	7,1	10,2	5,7	7,8	5,3	
„ частн. владѣльцевъ . .	5,7	5,3	9,2	6,0	7,4	8,0	21,4	26,6	7,8	6,0	10,0	8,5	8,6	4,0	
ИТОГО . . . . .	6,9	6,0	9,2	5,7	7,4	9,0	7,8	26,2	7,4	6,5	10,1	5,9	7,8	5,2	
<b>Измаильскій.</b>															
У крестьянъ . . . . .	6,0	5,1	4,6	5,0	—	—	8,1	17,8	6,5	5,9	14,6	9,0	7,7	5,9	
„ частн. владѣльцевъ . .	8,2	7,9	5,0	6,3	—	—	14,2	13,3	8,1	7,2	14,2	9,5	12,5	4,0	
ИТОГО . . . . .	7,0	6,8	4,6	5,4	—	—	8,1	15,4	7,1	6,7	14,6	9,1	8,2	5,2	
<b>Въ губерніи ВСЕГО . . . . .</b>															
У крестьянъ . . . . .	8,0	8,8	6,1	6,0	7,5	10,1	10,1	27,4	7,8	9,2	9,5	9,4	10,8	6,6	
„ частн. владѣльцевъ . .	7,2	7,1	5,2	5,2	7,2	8,8	5,2	26,1	7,1	7,2	7,4	8,6	9,6	6,5	
ИТОГО . . . . .	8,9	9,9	7,7	7,2	7,5	10,7	16,8	29,2	8,9	10,1	12,3	12,6	11,9	6,6	
<b>Въ 1901 году:</b>															
ВСЕГО . . . . .	9,8	8,3	7,6	6,9	7,7	8,5	34,7	50,5	8,0	8,4	13,4	6,9	12,3	7,2	
У крестьянъ . . . . .	9,3	7,7	8,1	6,4	9,7	9,9	28,6	47,8	7,5	7,2	14,8	6,7	16,8	7,0	
„ частн. владѣльцевъ . .	10,3	8,6	7,1	7,8	7,5	7,8	42,4	53,2	9,0	9,0	8,8	7,9	10,0	7,6	



## ВѢДОМОСТЬ

**ВЪСА ЧЕТВЕРТИ ЗЕРНА** озимыхъ и яровыхъ хлѣбовъ, собран-  
ныхъ на земляхъ крестьянъ и частныхъ владѣльцевъ

въ Бессарабской губерніи

за 1902 годъ.



Вѣсь четверти въ пудахъ озимыхъ и яровыхъ хлѣбовъ.

№ 1—д.

У Ѣ З Д Ы.	Озимая рожь.	Озимая пшеница.	Яровая рожь.	Яровая пшеница.	Полба.	Гречиха.	Просо.	Кукуруза.	Ямчепь.	Овесь.	Горохъ.	Чечевица.	Бобы.	Картофель.	
<b>Хотинскій.</b>															
У крестьянъ . . . . .	8,7	9,3	8,6	9,1	—	6,7	10,0	9,3	7,8	5,6	10,0	9,2	10,0	9,4	
„ частн. владѣльцевъ . .	8,0	9,8	8,2	9,3	7,0	7,1	10,0	9,6	8,0	5,8	9,7	10,0	10,2	9,6	
ИТОГО . . . . .	8,7	9,6	8,4	9,3	7,0	7,0	10,0	9,4	7,9	5,7	9,8	9,4	10,2	9,4	
<b>Бѣлецкій.</b>															
У крестьянъ . . . . .	8,9	9,7	9,5	9,4	—	6,8	1,0	9,3	7,9	5,4	10,0	10,0	10,0	9,2	
„ частн. владѣльцевъ . .	8,9	9,8	9,0	9,4	7,0	7,0	8,0	9,7	7,9	6,1	10,0	10,0	10,0	8,5	
ИТОГО . . . . .	8,9	9,8	9,3	9,4	7,0	7,0	8,9	9,5	7,9	5,9	10,0	10,0	10,0	9,0	
<b>Сорокскій.</b>															
У крестьянъ . . . . .	8,8	9,4	8,7	9,2	6,5	7,6	10,0	9,9	7,9	6,0	10,0	9,0	10,0	9,3	
„ частн. владѣльцевъ . .	9,5	10,2	10,0	9,7	7,0	7,6	10,0	9,7	8,2	6,1	9,6	9,3	10,0	9,4	
ИТОГО . . . . .	9,1	9,9	9,5	9,6	6,8	7,6	10,0	9,8	8,1	6,1	9,9	9,1	10,0	9,3	
<b>Оргѣвскій.</b>															
У крестьянъ . . . . .	9,3	9,6	9,5	9,6	—	—	10,0	9,8	7,6	6,0	—	10,0	9,7	9,5	
„ частн. владѣльцевъ . .	9,4	9,8	9,0	9,5	7,0	7,1	8,5	9,7	7,9	5,7	10,0	10,0	9,5	9,1	
ИТОГО . . . . .	9,4	9,7	9,1	9,6	7,0	7,1	9,1	9,7	7,8	5,7	10,0	10,0	9,6	9,4	
<b>Кишиневскій.</b>															
У крестьянъ . . . . .	9,2	9,5	10,0	9,3	—	—	—	9,3	7,6	6,1	9,5	9,0	10,0	8,8	
„ частн. владѣльцевъ . .	9,4	9,7	8,5	9,7	7,0	6,5	8,4	9,6	7,7	5,4	10,0	8,8	9,3	8,5	
ИТОГО . . . . .	9,3	9,6	8,9	9,6	7,0	6,5	8,4	9,5	7,7	6,1	10,0	9,0	9,3	8,7	
<b>Бендерскій.</b>															
У крестьянъ . . . . .	9,5	9,2	8,7	9,3	—	—	9,0	9,9	7,5	6,0	—	—	9,0	9,6	
„ частн. владѣльцевъ . .	8,5	9,6	9,0	8,9	7,0	6,5	10,0	9,4	7,5	5,9	10,0	9,3	10,0	10,0	
ИТОГО . . . . .	8,7	9,4	8,7	9,1	7,0	6,5	10,0	9,6	7,5	5,9	10,0	9,3	9,1	9,8	
<b>Аккерманскій.</b>															
У крестьянъ . . . . .	9,3	9,7	8,0	9,6	—	7,0	9,3	9,9	7,7	6,0	10,0	9,6	9,3	9,5	
„ частн. владѣльцевъ . .	8,3	9,7	9,3	8,9	6,8	6,0	8,8	9,6	7,6	6,6	10,0	10,0	10,0	9,7	
ИТОГО . . . . .	9,1	9,7	9,3	9,2	6,8	7,0	8,9	9,9	7,7	6,3	10,0	9,6	9,3	9,5	
<b>Измаильскій.</b>															
У крестьянъ . . . . .	9,1	9,4	8,9	9,3	—	—	8,6	9,5	7,3	5,9	10,0	9,4	9,7	9,1	
„ частн. владѣльцевъ . .	9,0	9,3	8,0	9,6	—	—	9,0	10,0	7,7	6,4	9,0	9,5	10,0	8,7	
ИТОГО . . . . .	9,0	9,3	8,8	9,4	—	—	8,9	9,7	7,7	6,2	9,9	9,4	9,7	9,0	
<b>Въ губерніи ВСЕГО . . . .</b>															
У крестьянъ . . . . .	9,0	9,7	9,1	9,4	6,8	7,2	9,1	9,5	7,8	5,9	9,9	9,4	10,0	9,3	
„ частн. владѣльцевъ . .	9,0	9,5	8,9	9,4	6,5	7,3	9,3	9,4	7,8	5,8	10,0	9,2	9,7	9,3	
ИТОГО . . . . .	9,0	9,9	9,3	9,4	6,9	7,2	9,0	9,7	7,7	6,0	9,8	9,8	10,1	9,2	
<b>Въ 1901 году:</b>															
ВСЕГО . . . . .	9,1	9,6	9,3	9,4	6,8	7,2	9,3	9,8	7,9	5,8	8,3	9,7	9,8	9,4	
У крестьянъ . . . . .	9,1	9,7	8,9	9,4	6,5	7,3	9,7	9,8	7,8	5,7	8,2	9,8	9,9	9,6	
„ частн. владѣльцевъ . .	9,1	9,5	9,3	9,4	6,9	7,2	9,1	9,8	8,1	5,9	8,8	9,6	9,7	9,1	



**ВѢДОМОСТЬ**

**урожаа СОЛОМЫ и СЪНА**

**въ Бессарабской губерніи**

**за 1902 годъ.**

# Урожай объемистых кормовъ.

№ 1—е.

У Ѳ З Д Ы.	Солома.	С Ѳ Н О.				В С Е Г О.	
	Общій сборъ въ тысяч. пудовъ.	Съ заливныхъ луговъ.		Съ незаливныхъ луговъ.		Площадь луговъ въ десят.	Общій сборъ въ тысяч. пудовъ.
		Площадь луговъ въ десят.	Общій сборъ въ тысяч. пудовъ.	Площадь луговъ въ десят.	Общій сборъ въ тысяч. пудовъ.		
Хотинскій . . . . .	18.795,4	3.258	507,1	10.423	1.146,9	13.681	1.654,0
Бѣлецкій . . . . .	22.348,0	3.548	528,7	33.916	3.065,6	37.464	3.594,3
Сорокскій . . . . .	27.024,1	2.372	427,9	11.379	1.366,7	13.751	1.794,6
Оргѣевскій . . . . .	12.766,3	3.050	337,3	5.502	509,3	8.552	846,6
Кишиневскій . . . . .	9.765,6	4.602	479,9	5.810	458,3	10.412	938,2
Бендерскій . . . . .	13.771,0	3.722	372,9	16.325	1.334,2	20.047	1.707,1
Аккерманскій . . . . .	20.833,0	1.415	150,4	8.743	940,6	10.158	1.091,0
Измаильскій . . . . .	21.550,5	14.662	1.571,3	13.521	975,8	28.183	2.547,1
<hr/>							
ВСЕГО въ губерніи . .	146.853,9	36.629	4.375,5	105.619	9.797,4	142.248	14.172,9
Въ 1901 году . .	156.669,5	28.167	5.511,8	106.580	13.273,5	134.747	18.785,3

**ВѢДОМОСТЬ**

**О ТАБАЧНОЙ ПРОМЫШЛЕННОСТИ**

**въ Бессарабской губерніи**

**за 1902 годъ.**

# Табачная промышленность.

№ 2.

Г О Р О Д А И У Ъ З Д Ы.	Табачныя план- таціи.			Цѣна за пудъ табаку въ рубляхъ на план- таціяхъ.	Табачныя склады.		Табачныя фабрики.		
	Число табачныхъ плантацій.	Пространство зем- ли подъ табачными плантаціями въ де- сятинахъ.	Собрано пудовъ табаку.		Число табачныхъ складовъ.	Въ нихъ содер- жалось пудовъ табаку.	Число табачныхъ фабрикъ.	Въ теченіе 1902 г. вы- дѣлано на табачныхъ фабрикахъ издѣлій.	
								Куритель- наго табаку въ пудахъ.	Папиросъ.
Г. Хотинъ . . . . .	5	3,5	118	О Т Ѣ Л Е Й. Р У Б Л Е Й.	1	815,0	3	1.639,9	3.802.100
уѣздъ . . . . .	253	366,7	10.849		—	—	—	—	—
Г. Бѣльцы . . . . .	6	0,7	75		—	—	—	—	—
уѣздъ . . . . .	186	40,6	1.000		—	—	—	—	—
Г. Сороки . . . . .	115	49,3	1.398		2	4.732,5	2	893,8	4.043.000
уѣздъ . . . . .	642	565,0	21.684		8	15.177,9	—	—	—
Г. Оргѣевъ . . . . .	7	6,3	206		—	—	—	—	—
уѣздъ . . . . .	3.641	1.238,0	42.647		1	1.809,1	—	—	—
Г. Кишиневъ . . . . .	3	2,5	40		6	35.088,9	2	585,8	2.988.000
уѣздъ . . . . .	16	57,7	3.551		—	—	—	—	—
Г. Бендеры . . . . .	—	—	—	—	—	—	—	—	
уѣздъ . . . . .	46	1,7	47	—	—	—	—	—	
Г. Аккерманъ . . . . .	2	2,0	78	—	—	—	—	—	
уѣздъ . . . . .	—	—	—	—	—	—	—	—	
Г. Измаилъ . . . . .	—	—	—	—	—	—	—	—	
уѣздъ . . . . .	—	—	—	—	—	—	—	—	
ВСЕГО . . . . .	4.922	2.334,0	81.693	отъ 1 до 12 руб.	18	57.623,4	7	3.119,5	10.833.100
Въ 1901 году . . . . .	3.756	1.689,0	95.821	отъ 1 до 15 руб.	18	69.222,1	6	2.864,3	8.516.900

№ участка	Площадь участка (в саженях)	Площадь участка (в квадратных саженях)	Площадь участка (в квадратных саженях)	Площадь участка (в квадратных саженях)	Площадь участка (в квадратных саженях)
1	100	10000	10000	10000	10000
2	200	40000	40000	40000	40000
3	300	90000	90000	90000	90000
4	400	160000	160000	160000	160000
5	500	250000	250000	250000	250000
6	600	360000	360000	360000	360000
7	700	490000	490000	490000	490000
8	800	640000	640000	640000	640000
9	900	810000	810000	810000	810000
10	1000	1000000	1000000	1000000	1000000

# ВЪДОМОСТЬ

## ОБЪ ОГОРОДНИЧЕСТВЪ И САДОВОДСТВЪ

### въ Бессарабской губерніи

### за 1902 годъ.

# Огородничество и садоводство.

№ 3.

Города, посады и уѣзды.	Огородовъ и баштановъ.		Фруктовыхъ садовъ.		Фруктовыхъ сушенъ.	Высушено разныхъ фруктовъ. ПУДОВЪ.
	Число.	Пространство занимаемой земли въ десятинахъ.	Число.	Пространство занимаемой земли въ десятинахъ.		
Гор. Хотинъ . . . . .	10	25	769	420	6	1.300
уѣздъ . . . . .	34.117	9.702	13.542	7.115	2.402	365.227
Итого . . . . .	34.127	9.727	14.311	7.535	2.408	366.527
Гор. Бѣльцы . . . . .	—	—	—	—	—	—
уѣздъ . . . . .	380	791	11.166	3.906	45	4.452
Итого . . . . .	380	791	11.166	3.906	45	4.452
Гор. Сороки . . . . .	—	—	311	274	1	—
уѣздъ . . . . .	900	731	5.375	3.384	106	13.569
Итого . . . . .	900	731	5.686	3.658	107	13.569
Гор. Оргѣевъ . . . . .	3	10	195	156	—	—
уѣздъ . . . . .	2.291	1.094	17.949	7.951	481	72.081
Итого . . . . .	2.294	1.104	18.144	8.107	481	72.081
Гор. Кишиневъ . . . . .	100	73	1.776	3.550	—	—
уѣздъ . . . . .	1.278	831	24.649	17.063	586	101.455
Итого . . . . .	1.378	904	26.425	20.613	586	101.455
Г. Бендеры . . . . .	245	2.881	445	4.061	1	5.000
уѣздъ . . . . .	5.873	2.542	22.043	11.386	5	—
Итого . . . . .	6.118	5.423	22.488	15.447	6	5.000
Гор. Аккерманъ . . . . .	42	72	968	2.419	—	—
Пос. Шабо . . . . .	400	100	970	851	—	—
„ Папушой . . . . .	112	28	402	509	—	—
„ Турлаки . . . . .	49	25	549	883	—	—
Аккерманскій уѣздъ . . . . .	21.338	7.414	27.424	15.047	—	—
Итого . . . . .	21.941	7.639	30.313	19.709	—	—
Гор. Измаиль . . . . .	938	944	1.805	2.279	—	—
„ Болградъ . . . . .	285	80	14	38	—	—
„ Кагуль . . . . .	48	75	550	850	—	—
„ Рени . . . . .	150	350	700	535	—	—
„ Кплія . . . . .	97	63	683	488	—	—
Пос. Вилковъ . . . . .	14	11	20	7	—	—
„ Тузлы . . . . .	—	—	281	112	—	—
Измаильскій уѣздъ . . . . .	11.292	4.655	17.870	11.398	—	—
Итого . . . . .	12.824	6.178	21.923	15.717	—	—
ИТОГО въ городахъ . .	1.918	4.573	8.216	15.070	8	6.300
— посадахъ . .	575	164	2.222	2.372	—	—
— уѣздахъ . .	77.469	27.760	140.017	77.250	3.625	556.784
ВСЕГО въ губерніи . .	79.962	32.497	150.455	94.692	3.633	563.084
Въ 1901 году . . . . .	71.855	35.107	169.353	108.516	5.727	478.153



НАИВЫСШЕЕ КОЛИЧЕСТВО ДОМАШНИХ ЖИВОТНЫХ

УВАЖАЕМЫЕ

ОБЪЕМЫ

АВСТРАЛИЯ

АМЕРИКА

АФРИКА

АСТРАХАНЬ

Англия  
Ирландия  
Франция  
Германия  
Италия  
США  
Канада  
Япония

# ВЪДОМОСТЬ

## О С К О Т О В О Д С Т В Ъ

### въ Бессарабской губернии

### за 1902 годъ.

НАЛИЧНОЕ КОЛИЧЕСТВО ДОМАШНИХЪ ЖИВОТНЫХЪ.

У Ѣ З Д Ы.	НАЛИЧНОЕ КОЛИЧЕСТВО ДОМАШНИХЪ ЖИВОТНЫХЪ.										
	Лошадей.	Крупнаго рогатаго скота.	Буйволловъ.	Муловъ.	Ословъ.	Верблюдовъ.	О В Е Ц Ъ.		Козъ.	Свиней.	ИТОГО.
							Грубошерстныхъ.	Тонкорунныхъ.			
Хотинскій . . . . .	63.834	63.978	55 31		68 —		115.893	9.080	3.615	49.783	306.342
Бѣлецкій . . . . .	38.088	90.480	353 —		2 —		250.192	—	6.947	86.897	472.959
Сорокскій . . . . .	47.571	66.680	— 4		8 —		146.816	4.036	4.164	41.849	311.128
Оргѣевскій . . . . .	37.997	53.942	46 17		39 —		73.280	—	1.190	35.734	202.245
Кишиневскій . . . . .	24.796	63.623	35 11		101 —		91.518	680	693	15.295	196.752
Бендерскій . . . . .	48.427	77.083	— 21		245 1		201.303	59.874	1.655	26.516	415.127
Аккерманскій . . . . .	92.355	103.313	— —		133 —		352.956	12.258	2.967	52.282	616.264
Измаильскій . . . . .	55.718	77.238	— —		471 —		277.556	31.314	4.508	53.824	500.629
ВСЕГО . . . . .	408.788	596.337	489 84		1.067 1		1.509.519	117.242	25.739	362.180	3.021.446
Въ 1901 году . . . . .	386.407	594.653	634 49		1.335 1		1.638.576	68.065	26.826	325.233	3.041.779



# Пчеловодство.

№ 5.

Города, посады и уѣзды.	Пасѣкъ.		С о б р а н о.		Продажная цѣна за пудъ (ВЪ РУБЛЯХЪ).		Воскобойныя и воско- бѣлильныя заведенія.			
	Число.	Въ нихъ ульевъ.	Меду.	Воску.	Меду.	Воску.	Число.	Обрабо- тано воску.	На сумму.	
			П У Д О В Ъ.		пуд.	руб.				
Г. Хотинъ . . .	10	450	66	15	й.	й.	—	—	—	
уѣздъ . . .	1.048	14.373	1.393	523			—	—	—	—
Итого . . .	1.058	14.823	1.459	538			е	е	—	—
Г. Бѣльцы . . .	4	127	44	49	л	л	—	—	—	
уѣздъ . . .	600	7.485	2.028	521			—	—	—	—
Итого . . .	604	7.612	2.072	570			б	б	—	—
Г. Сорочки . . .	4	216	20	3	у	у	—	—	—	
уѣздъ . . .	701	9.764	5.856	1.263,5			—	—	—	—
Итого . . .	705	9.980	5.876	1.266,5			р	р	—	—
Г. Оргѣевъ . . .	—	—	—	—	14-ти	30-ти	—	—	—	
уѣздъ . . .	383	8.464	1.422	1.392			—	—	—	—
Итого . . .	383	8.464	1.422	1.392			—	—	—	—
Г. Кишиневъ . .	5	84	5,1	2,2	14-ти	30-ти	—	—	—	
уѣздъ . . .	358	8.565	1.202,5	345			—	—	—	—
Итого . . .	363	8.649	1.207,6	347,2			—	—	—	—
Г. Бендеры . . .	38	865	520	201	0	0	—	—	—	
уѣздъ . . .	462	7.056	910	165			—	—	—	—
Итого . . .	500	7.921	1.430	366			д	д	—	—
Г. Аккерманъ . .	—	—	—	—	4-хъ	6-ти	—	—	—	
Пос. Папушой . .	—	—	—	—			—	—	—	—
„ Турлаки . . .	1	50	8	1,5			—	—	—	—
„ Шабо . . .	—	—	—	—	4-хъ	6-ти	—	—	—	
уѣздъ . . .	139	2.170	369,5	28,5			—	—	—	—
Итого . . .	140	2.220	377,5	30,0			—	—	—	—
Г. Измаиль . . .	23	394	143,5	1,1	ть	ть	—	—	—	
„ Болградъ . . .	—	—	—	—			—	—	—	—
„ Кагуль . . .	5	300	80	4			—	—	—	—
„ Килія . . .	—	—	—	—	т	т	—	—	—	
„ Рени . . .	7	250	10	3			—	—	—	—
Пос. Тузлы . . .	—	—	—	—			—	—	—	—
„ Вилково . . .	—	—	—	—	0	0	—	—	—	
уѣздъ . . .	74	9.747	325	38,5			—	—	—	—
Итого . . .	109	5.691	558,5	46,6			—	—	—	—
Итого въ городахъ	96	2.686	888,6	278,3	Отъ 4 до 14 руб.	Отъ 6 до 30 руб.	—	—	—	
„ посадахъ	1	50	8	1,5			—	—	—	—
„ уѣздахъ	3.765	26.624	13.506	4.276,5			—	—	—	—
Всего въ губерніи	3.862	65.360	14.402,6	4.556,3	4—14 р.	6—30 р.	—	—	—	
Въ 1901 году . .	3.590	53.677	11.911,8	2.868	Отъ 4 до 19,30 руб.	Отъ 13,50 до 47,60 р.	1	2.458	66.380	

# ВѢДОМОСТЬ

## О МУКОМОЛЬНОМЪ ПРОМЫСЛѢ

въ Бессарабской губерніи

за 1902 годъ.

# Мукомольный промыселъ.

№ 6.

Города, посады и уѣзды.	Число мельницъ,				Въ нихъ поста- вовъ.	Могутъ перема- лывать въ рабо- чій день четвер- тей.	Плата за помоль четверти:		Число драчей и крупорубекъ.	Могутъ обдирать въ рабочій день четвертей.	Плата за пере- дѣлку въ крупу четверти зерна.
	Крушча- тыхъ.	Паровыхъ протыха.	Водяныхъ.	Конныхъ и вѣтряныхъ.			Кукуру- зы.	Пшени- цы.			
Г. Хотинъ . . . .	—	—	19	8	30	280			—	—	
уѣздъ . . . .	3	19	593	380	1.157	6.647			—	—	
Итого . . . .	3	19	612	388	1.187	6.927	п.	п.	—	—	п.
Г. Бѣльцы . . . .	1	—	—	—	4	150			3	70	
уѣздъ . . . .	—	83	101	2	777	5.147	к	к	—	—	к
Итого . . . .	1	83	101	2	781	5.297	20-ти	85-ти	3	70	20-ти
Г. Сороки . . . .	—	1	—	2	3	16			—	—	
уѣздъ . . . .	1	52	167	309	674	13.176	20-ти	85-ти	—	—	20-ти
Итого . . . .	1	53	167	311	677	13.192			—	—	
Г. Оргѣевъ . . . .	—	2	1	—	1	200			—	—	
уѣздъ . . . .	—	61	87	799	1.095	5.167	р	р	—	—	р
Итого . . . .	—	63	88	799	1.096	5.367	р	р	—	—	р
Г. Кишиневъ . . . .	—	12	—	1	70	1.335			6	575	
уѣздъ . . . .	2	59	11	1.059	1.350	4.856	1	1	—	—	1
Итого . . . .	2	71	11	1.060	1.420	6.191	1	1	6	575	1
Г. Бендеры . . . .	—	1	—	—	8	75			—	—	
уѣздъ . . . .	—	48	—	1.095	1.411	4.466	д	д	—	—	д
Итого . . . .	—	49	—	1.095	1.419	4.541	д	д	—	—	д
Г. Аккерманъ . . . .	—	4	—	14	28	218			5	6	
Пос. Папушой . . . .	—	—	—	9	16	5			—	—	
„ Турлаки . . . .	—	1	—	23	35	149			3	7	
„ Шабо . . . .	—	1	—	5	10	20			—	—	
уѣздъ . . . .	—	80	—	1.374	2.001	6.647	к	к	12	55	к
Итого . . . .	—	86	—	1.425	2.090	7.039	30-ти	30-ти	20	68	12-ти
Г. Измаиль . . . .	—	5	—	68	78	630			—	—	
„ Болградъ . . . .	—	3	—	40	51	280			—	—	
„ Кагуль . . . .	—	1	5	28	37	90			—	—	
„ Килія . . . .	—	5	—	60	74	270			5	40	
„ Рени . . . .	—	2	—	15	2	125			2	40	
Пос. Тузлы . . . .	—	1	—	6	8	35	О	О	—	—	О
„ Вилково . . . .	—	—	—	2	2	4			—	—	
уѣздъ . . . .	—	54	—	997	1.363	4.993			34	21	
Итого . . . .	—	71	—	1.216	1.615	6.427			41	101	
Итого въ городахъ	1	36	25	237	386	3.669	отъ 30 к. до	отъ 30 к. до	21	731	отъ 12 к. до
„ посадахъ	—	3	—	45	71	213			3	7	
„ уѣздахъ	6	456	959	6.253	9.589	51.099	1 р. 20 к.	1 р. 85 к.	46	76	1 р. 20 к.
Всего въ губерніи	7	495	984	6.535	10.046	54.981	отъ 30 к. до	отъ 30 к. до	70	814	—
Въ 1901 году . . . .	10	438	982	6.923	10.431	56.848 <sup>1/2</sup>	1 р. 20 к.	1 р. 50 к.	66	265	отъ 16 к. до 1 р. 20 к.

ВѢДОМОСТЬ

О ВІНОКУРЕНІИ и ПІВОВАРЕНІИ

въ Бессарабской губерніи

за 1902 годъ.

# Винокурение и пивоварение.

№ 7.

Г О Р О Д А И У Ъ З Д Ы.	Число заводовъ, дѣйствовав- шихъ въ періодъ 1901—1902 гг.			На производство вино- курения употреблено припасовъ.		П О Л У Ч Е Н О.		
	Винокуренныхъ.	Фруктово-вино- градно-водочныхъ.	Пивоваренныхъ.	На винокурен- ныхъ заводахъ въ пудахъ.	На фруктово- виноградо- водочныхъ въ ведрахъ.	Вина въ градусахъ.		Пива и меда въ ведрахъ въ 1902 году.
				Разнаго рода муки, солода и картофеля.	Виноград- наго вина и дрожжей.	На винокурен- ныхъ заводахъ.	На фруктово- виноградо- водочныхъ за- водахъ.	На пивова- ренныхъ заводахъ.
Г. Хотинъ . . . . .	1	—	3	22.599	—	934.588	—	123.000
уѣздъ . . . . .	8	—	—	359.752 <sup>1</sup> / <sub>2</sub>	—	10.890.450	—	—
Г. Бѣльцы . . . . .	—	—	—	—	—	—	—	—
уѣздъ . . . . .	1	—	—	49.490	—	1.946.657	—	—
Г. Сороки . . . . .	—	—	1	—	—	—	—	23.135
уѣздъ . . . . .	4	—	—	250.344	—	7.038.221	—	—
Г. Оргѣвъ . . . . .	—	—	—	—	—	—	—	—
уѣздъ . . . . .	3	2	—	125.425	65.292	5.125.895	257.292	—
Г. Кишиневъ . . . . .	1	7	2	58.508	689.191	1.467.863	3.995.665 <sup>1</sup> / <sub>2</sub>	61.800
	ДРОЖЖ -ВИНОКУР. ЗАВ.			1	—	—	819.287	—
уѣздъ . . . . .	2	2	—	153.581	55.524	6.236.521	276.770	—
Г. Бендеры . . . . .	—	—	1	—	—	—	—	20.200
уѣздъ . . . . .	—	—	—	—	—	—	—	—
Г. Аккерманъ . . . . .	—	—	—	—	—	—	—	—
уѣздъ . . . . .	—	—	—	—	—	—	—	—
Г. Измаилъ . . . . .	—	—	—	—	—	—	—	—
уѣздъ . . . . .	—	—	—	—	—	—	—	—
ВСЕГО . . . . .	21	11	7	1.045.987 <sup>1</sup> / <sub>2</sub>	810.007	34.459.482	4.529.727 <sup>1</sup> / <sub>2</sub>	228.135
Въ 1901 году . . . . .	21	10	7	1.177.453 <sup>1</sup> / <sub>2</sub>	582.433	37.862.389 <sup>4</sup> / <sub>4</sub>	3.812.240 <sup>3</sup> / <sub>4</sub>	211.050



# ВѢДОМОСТЬ

о фабрикахъ, заводахъ, мастерскихъ и разнаго рода промыш-  
ленныхъ предпріятіяхъ

въ Бессарабской губерніи

за 1902 годъ.



промышленныя предприятия.\*)

Наименованіе пред- приятий.	Аккерманъ.		Посадъ Папушой.		Посадъ Турлаки.		Посадъ Шабо.		Аккерман-скій уѣздъ.		Измаилъ.		Болградъ.		Кагуль.		Рени.		Килія.		Посадъ Вилковъ.		Посадъ Турлаки.		Измаильскій уѣздъ.		И Т О Г О по губерніи.			
	Число пред-приятий.	Обороты въ тысяч. руб.	Число пред-приятий.	Обороты въ тысяч. руб.	Число пред-приятий.	Обороты въ тысяч. руб.	Число пред-приятий.	Обороты въ тысяч. руб.	Число пред-приятий.	Обороты въ тысяч. руб.	Число пред-приятий.	Обороты въ тысяч. руб.	Число пред-приятий.	Обороты въ тысяч. руб.	Число пред-приятий.	Обороты въ тысяч. руб.	Число пред-приятий.	Обороты въ тысяч. руб.	Число пред-приятий.	Обороты въ тысяч. руб.	Число пред-приятий.	Обороты въ тысяч. руб.	Число пред-приятий.	Обороты въ тысяч. руб.	Число пред-приятий.	Обороты въ тысяч. руб.	Число пред-приятий.	Обороты въ тысяч. руб.		
<b>А. Обработка волокнистыхъ веществъ:</b>																														
Сукопрядильни . . . . .	—	—	—	—	—	—	—	—	2	20,0	—	—	—	—	—	—	—	—	—	—	—	—	—	—	—	—	—	2	20,0	
Шерстомойки . . . . .	—	—	—	—	—	—	—	—	—	—	—	—	—	—	—	—	—	—	—	—	—	—	—	—	—	—	—	1	20,0	
ИТОГО . . . . .	—	—	—	—	—	—	—	—	2	20,0	—	—	—	—	—	—	—	—	—	—	—	—	—	—	—	—	—	3	40,0	
<b>Б. Приготовление предметовъ одѣянія:</b>																														
Сапожныя и башмачныя мастерскія . . . . .	—	—	—	—	—	—	—	—	—	—	—	—	—	—	—	—	—	—	—	—	—	—	—	—	—	—	—	1	3,0	
Производство шляпъ, шапокъ и фуражекъ (изъ собствен. матеріала) . . . . .	—	—	—	—	—	—	—	—	—	—	—	—	—	—	—	—	—	—	—	—	—	—	—	—	—	—	—	2	6,0	
Портняжныя мастерскія, работающія изъ собствен. матеріала . . . . .	—	—	—	—	—	—	—	—	—	—	—	—	—	—	—	—	—	—	—	—	—	—	—	—	—	—	—	5	9,0	
Модныя мастерскія . . . . .	—	—	—	—	—	—	—	—	—	—	—	—	—	—	—	—	—	—	—	—	—	—	—	—	—	—	—	1	1,8	
Бѣлошвейныя мастерскія . . . . .	—	—	—	—	—	—	—	—	—	—	—	—	—	—	—	—	—	—	—	—	—	—	—	—	—	—	—	1	2,5	
ИТОГО . . . . .	—	—	—	—	—	—	—	—	—	—	—	—	—	—	—	—	—	—	—	—	—	—	—	—	—	—	—	10	22,3	
<b>В. Приготовление спиртн. и др. напитковъ:</b>																														
Винокуренные заводы . . . . .	—	—	—	—	—	—	—	—	—	—	—	—	—	—	—	—	—	—	—	—	—	—	—	—	—	—	—	17	507,0	
Дрожжево-винокуренные заводы . . . . .	—	—	—	—	—	—	—	—	—	—	—	—	—	—	—	—	—	—	—	—	—	—	—	—	—	—	—	1	50,0	
Спиртоочистительные . . . . .	—	—	—	—	—	—	—	—	—	—	—	—	—	—	—	—	—	—	—	—	—	—	—	—	—	—	—	4	77,2	
Коньячныя . . . . .	—	—	—	—	—	—	—	—	—	—	—	—	—	—	—	—	—	—	—	—	—	—	—	—	—	—	—	3	96,0	
Пиво-медоваренные . . . . .	—	—	—	—	—	—	—	—	—	—	—	—	—	—	—	—	—	—	—	—	—	—	—	—	—	—	—	7	201,2	
Фруктово-виноградо-водочн. . . . .	—	—	—	—	—	—	—	—	—	—	—	—	—	—	—	—	—	—	—	—	—	—	—	—	—	—	—	9	370,0	
ИТОГО . . . . .	—	—	—	—	—	—	—	—	—	—	—	—	—	—	—	—	—	—	—	—	—	—	—	—	—	—	—	41	1301,4	
<b>Г. Производство съѣстныхъ припасовъ въ прокъ:</b>																														
Колбасни . . . . .	1	3,0	—	—	—	—	—	—	—	—	—	—	—	—	—	—	—	—	—	—	—	—	—	—	—	—	—	2	33,0	
Приготовление рыбныхъ консервовъ . . . . .	—	—	—	—	—	—	—	—	—	—	—	—	—	—	—	—	—	—	—	—	—	—	—	—	—	—	1	20,0		
ИТОГО . . . . .	1	3,0	—	—	—	—	—	—	—	—	—	—	—	—	—	—	—	—	—	—	—	—	—	—	—	—	—	3	53,0	
<b>Д. Обработка зерновыхъ продуктовъ:</b>																														
Промышленныя мельницы . . . . .	2	120,0	—	—	—	—	—	—	42	143,9	1	56,7	3	50,0	—	—	—	—	—	2	25,0	—	—	—	—	—	11	192,0	108	2635,5
ИТОГО . . . . .	2	120,0	—	—	—	—	—	—	42	143,9	1	56,7	3	50,0	—	—	—	—	—	2	25,0	—	—	—	—	—	11	192,0	108	2635,5
<b>Е. Обработка металловъ:</b>																														
Кузницы . . . . .	—	—	—	—	—	—	—	—	—	—	—	—	—	—	—	—	—	—	—	—	—	—	—	—	—	—	—	1	30,0	
Чугуно-литейные заводы . . . . .	—	—	—	—	—	—	—	—	—	—	—	—	—	—	—	—	—	—	—	—	—	—	—	—	—	—	—	2	54,4	
ИТОГО . . . . .	—	—	—	—	—	—	—	—	—	—	—	—	—	—	—	—	—	—	—	—	—	—	—	—	—	—	—	3	84,4	
<b>Ж. Обработка дерева:</b>																														
Столярныя, токарныя и плотничныя мастерскія . . . . .	—	—	—	—	—	—	—	—	—	—	—	—	—	—	—	—	—	—	—	—	—	—	—	—	—	—	—	2	52,0	
Бондарныя и бочарныя заведенія . . . . .	—	—	—	—	—	—	—	—	—	—	—	—	—	—	—	—	—	—	—	—	—	—	—	—	—	—	—	1	41,3	
Лѣсопильни . . . . .	2	60,0	—	—	—	—	—	—	—	—	—	—	—	—	—	—	—	—	—	1	225,0	1	12,0	—	—	—	1	140,0	6	467,0
ИТОГО . . . . .	2	60,0	—	—	—	—	—	—	—	—	—	—	—	—	—	—	—	—	—	1	225,0	1	12,0	—	—	—	1	140,0	8	560,3
<b>З. Обработка жировыхъ веществъ:</b>																														
Мыловаренные заводы . . . . .	—	—	—	—	—	—	—	—	—	—	1	10,0	—	—	—	—	—	—	—	—	—	—	—	—	—	—	—	—	1	10,0
ИТОГО . . . . .	—	—	—	—	—	—	—	—	—	—	1	10,0	—	—	—	—	—	—	—	—	—	—	—	—	—	—	—	—	1	10,0

\*) По даннымъ Казенной Палаты, податной и фабрично-заводской инспекціи Бессарабской губерніи.



промышленныя предприятия.

Наименованіе пред- пріятій.	Число пред- пріятій.	Аккер- манъ.		Посадъ Папушой.		Посадъ Турлаки.		Посадъ Шабо.		Аккерман- скій уѣздъ.		Измаиль.	Болградъ.		Кагуль.		Рени.		Килія.		Посадъ Вилковъ.		Посадъ Турлаки.		Измаильскій уѣздъ.		И Т О Г О по губерніи.					
		Число пред- пріятій.	Обороты въ тысяч. руб.	Число пред- пріятій.	Обороты въ тысяч. руб.	Число пред- пріятій.	Обороты въ тысяч. руб.	Число пред- пріятій.	Обороты въ тысяч. руб.	Число пред- пріятій.	Обороты въ тысяч. руб.		Число пред- пріятій.	Обороты въ тысяч. руб.	Число пред- пріятій.	Обороты въ тысяч. руб.	Число пред- пріятій.	Обороты въ тысяч. руб.	Число пред- пріятій.	Обороты въ тысяч. руб.	Число пред- пріятій.	Обороты въ тысяч. руб.	Число пред- пріятій.	Обороты въ тысяч. руб.	Число пред- пріятій.	Обороты въ тысяч. руб.	Число пред- пріятій.	Обороты въ тысяч. руб.	Число пред- пріятій.	Обороты въ тысяч. руб.		
<b>И. Обработка кожи:</b>																																
Шорныя и чемоданныя мастерскія . . . . .	1	3,0	—	—	—	—	—	—	—	—	—	—	—	—	—	—	—	—	—	—	—	—	—	—	—	—	—	—	—	1	3,0	
ИТОГО . . . . .	1	3,0	—	—	—	—	—	—	—	—	—	—	—	—	—	—	—	—	—	—	—	—	—	—	—	—	—	—	—	1	3,0	
<b>І. Гончарное и кирпичное производства:</b>																																
Кирпично-черепичные заводы . . . . .	—	—	—	—	—	—	—	—	—	1	5,0	—	—	—	—	—	—	—	—	—	—	—	—	—	—	—	—	—	—	—	1	5,0
Кирпичные . . . . .	1	10,0	2	40,0	—	—	—	—	—	—	—	1	4,0	—	—	—	—	—	—	—	—	—	—	—	—	—	—	—	—	14	110,0	
Черепичные . . . . .	—	—	—	—	—	—	—	—	1	15,0	—	—	—	—	—	—	—	—	—	—	—	—	—	—	—	—	—	—	—	1	15,0	
Кафельно-гончарные . . . . .	—	—	—	—	—	—	—	—	—	—	—	—	—	—	—	—	—	—	—	—	—	—	—	—	—	—	—	—	2	20,0		
ИТОГО . . . . .	1	10,0	2	40,0	—	—	1	15,0	1	5,0	1	4,0	—	—	—	—	—	—	—	—	—	—	—	—	—	—	—	—	18	150,0		
<b>К. Добыча и обработка камня и извести:</b>																																
Каменоломни . . . . .	—	—	—	—	—	—	—	—	—	—	—	—	—	—	—	—	—	—	—	—	—	—	—	—	—	—	—	—	—	12	41,4	
Мраморныя мастерскія . . . . .	—	—	—	—	—	—	—	—	—	—	—	—	—	—	—	—	—	—	—	—	—	—	—	—	—	—	—	—	1	8,0		
ИТОГО . . . . .	—	—	—	—	—	—	—	—	—	—	—	—	—	—	—	—	—	—	—	—	—	—	—	—	—	—	—	—	13	49,4		
<b>Л. Артели:</b>																																
Артели для рыбнаго промысла . . . . .	—	—	—	—	—	—	—	—	—	—	—	1	250,0	—	—	—	—	—	—	—	—	—	—	—	—	—	—	—	—	2	257,0	
Бюро погребальныхъ процессій . . . . .	—	—	—	—	—	—	—	—	—	—	—	—	—	—	—	—	—	—	—	—	—	—	—	—	—	—	—	—	3	28,0		
ИТОГО . . . . .	—	—	—	—	—	—	—	—	—	—	—	1	250,0	—	—	—	—	—	—	—	—	—	—	—	—	—	—	—	—	5	285,0	
<b>М. Предпріятія, работающія на заказъ:</b>																																
Типографіи и литографіи . . . . .	1	5,6	—	—	—	—	—	—	—	—	—	—	—	—	—	—	—	—	—	—	—	—	—	—	—	—	—	—	—	9	115,6	
ИТОГО . . . . .	1	5,6	—	—	—	—	—	—	—	—	—	—	—	—	—	—	—	—	—	—	—	—	—	—	—	—	—	—	—	9	115,6	
<b>Н. Разныя промышленныя предпріятія:</b>																																
Заведенія искусствен. минеральн. водъ и прохладительн. напитков . . . . .	—	—	—	—	—	—	—	—	—	—	—	—	—	—	—	—	—	—	—	—	—	—	—	—	—	—	—	—	—	—	1	5,0
Булочныя, пекарни и кондиторскія . . . . .	—	—	—	—	—	—	—	—	—	—	—	—	—	—	—	—	—	—	—	—	—	—	—	—	—	—	—	—	—	4	68,0	
Табачныя фабрики . . . . .	—	—	—	—	—	—	—	—	—	—	—	—	—	—	—	—	—	—	—	—	—	—	—	—	—	—	—	—	—	7	126,6	
Фабрики папиросныхъ гильзъ . . . . .	—	—	—	—	—	—	—	—	—	—	—	—	—	—	—	—	—	—	—	—	—	—	—	—	—	—	—	—	—	2	16,0	
Экипажныя и тележныя мастерскія . . . . .	—	—	—	—	—	—	—	—	—	—	—	—	—	—	—	—	—	—	—	—	—	—	—	—	—	—	—	—	—	2	18,0	
Прачешныя заведенія . . . . .	—	—	—	—	—	—	—	—	—	—	—	—	—	—	—	—	—	—	—	—	—	—	—	—	—	—	—	—	—	1	7,0	
Соляной промыселъ . . . . .	—	—	—	—	—	—	—	—	—	—	—	—	—	—	—	—	—	—	—	—	—	—	—	—	—	—	—	—	—	1	14,8	
Пароходныя предпріятія . . . . .	1	20,0	—	—	—	—	—	—	—	—	—	—	—	—	—	—	—	—	—	—	—	—	—	—	—	—	—	—	—	1	20,0	
ИТОГО . . . . .	1	20,0	—	—	—	—	—	—	—	—	—	—	—	—	—	—	—	—	—	—	—	—	—	—	—	—	—	—	—	1	14,8	
ИТОГО . . . . .	1	20,0	—	—	—	—	—	—	—	—	—	—	—	—	—	—	—	—	—	—	—	—	—	—	—	—	—	—	—	19	274,4	
ВСЕГО . . . . .	9	221,6	2	40,0	—	—	1	15,0	45	168,9	4	320,7	3	50,0	—	—	1	225,0	3	37,0	—	—	—	—	—	—	—	—	14	367,7	243	5585,3
Въ 1901 году . . . . .	6	10,0	6	2,3	3	0,1	1	10,0	314	99,7	22	34,6	22	37,8	12	6,2	11	167,3	18	35,6	17	369,3	3	32,0	85	195,3	1206	3111,7	***)			

\*\*\*). Разница между данными отчетнаго и предшествовавшаго года произошла отъ того, что въ отчетномъ году показаны исключительно промышленныя предпріятія, а въ предшествовавшемъ были показаны, по даннымъ полицейскихъ управленій, предпріятія и хозяйственнаго характера, для домашняго потребленія.



# ВѢДОМОСТЬ

о промысловыхъ свидѣтельствахъ и билетахъ на торговля  
и промышленныя заведенія

въ Бессарабской губерніи

за 1902 годъ.

# О промысловыхъ свидѣтельствахъ на торговля и промышленныя заведенія.

№ 9.

Наименованіе промысловыхъ свидѣ- тельствъ и билетовъ.	Въ городахъ и приписанныхъ къ нимъ уѣздахъ.							И Т О Г О.	
	Хотинскаго.	Бѣлцакаго.	Сорокакаго.	Оргѣвскаго.	Кишиневск.	Бендерскаго.	Акерманск.		Измаильск.
<b>I. Свидѣтельства на торговля пред- пріятія.</b>									
1. На торговля заведенія I-го разряда . . . . .	5	1	3	8	113	4	3	36	163
2.       "       "       II-го       "       . . . . .	191	204	250	124	720	335	327	283	2.434
3.       "       "       III-го       "       . . . . .	705	706	756	696	2.270	1.424	1.185	1.514	9.256
4.       "       "       IV-го       "       . . . . .	799	613	688	564	889	441	850	520	5.364
5.       "       "       V-го       "       и свидѣтельствъ на подряды и по- ставки . . . . .	27	45	76	26	88	60	200	21	543
Итого . . . . .	1.727	1.569	1.773	1.418	4.080	2.264	2.565	2.364	17.760
<b>II. Для промышленныхъ предпріятій.</b>									
Отъ I-го до VIII-го разряда . . . . .	64	41	63	30	450	76	284	120	1.128
<b>III. Для ярмарочной торговли.</b>									
Для оптовой и розничной . . . . .	—	—	—	—	3	—	—	72	75
<b>IV. Для паровыхъ судовъ . . . . .</b>									
—	—	2	—	—	—	—	2	—	4
<b>V. На личныя промысловыя занятія.</b>									
Отъ II до IV разряда:									
1. Для экспедиторовъ 4-й категоріи и инспекторовъ и агентовъ . . . . .	11	52	12	8	73	73	21	39	289
V-го разряда:									
2. Для приказчиковъ разн. классовъ . . . . .	95	67	57	60	895	218	205	458	2.055
Итого . . . . .	106	119	69	68	968	291	226	497	2.344
<b>Сословныхъ купеческ. свидѣтельствъ:</b>									
1-й гильдіи . . . . .	1	—	1	—	17	—	—	3	22
2-й       "       . . . . .	36	41	43	34	234	24	50	18	480
Итого . . . . .	37	41	44	34	251	24	50	21	502
А всего . . . . .	1.934	1.770	1.951	1.550	5.752	2.655	3.127	3.074	21.813
Въ 1901 году . . . . .	1.716	1.538	1.645	1.439	5.274	2.530	2.672	3.722	20.536



# ВѢДОМОСТЬ

объ оборотахъ и видахъ лавочной торговли въ городахъ,  
посадахъ и уѣздахъ

въ Бессарабской губерніи

**за 1902 годъ.**





Виды и обороты лавочной торговли въ г. Кишиневѣ.

ЛАВКИ и ТОРГОВЫЯ ЗАВЕДЕНІЯ.	Лавки, облагаемая до-полнительнымъ промы-словымъ налогомъ.	Обороты въ тысяч. рублей.	Лавки, не облагаемая этимъ налогомъ.	ЛАВКИ и ТОРГОВЫЯ ЗАВЕДЕНІЯ.	Лавки, облагаемая до-полнительнымъ промы-словымъ налогомъ.	Обороты въ тысяч. рублей.	Лавки, не облагаемая этимъ налогомъ.
<b>А. Принадлежности одѣянія.</b>				<b>В. Заведенія трактирн. промысла и др. для потребленія продукт. на мѣстѣ.</b>			
Мануфактурная торговля . . . . .	54	7.663,1	3	Гостиницы и меблиров. комнаты . . . . .	19	160,0	2
Галантерейная „ . . . . .	43	637,1	8	Рестораны . . . . .	3	82,5	—
Мануфакт.-галант. „ . . . . .	11	300,0	—	Трактиры (простонародн.) съ про-дажей крѣпкихъ напитковъ . . . . .	18	157,0	—
Продажа готового платья . . . . .	18	214,5	6	Буфеты . . . . .	2	37,0	3
Торговля суровскими товарами . . . . .	6	13,0	6	Пивныя залы и лавки . . . . .	5	31,0	1
„ обувью и галошами . . . . .	34	273,7	4	Чайныя заведенія . . . . .	25	250,0	4
„ резиновыми галошами . . . . .	1	60,0	—	Кухмистерскія (трактиры безъ продажи крѣпк. напитковъ . . . . .	2	7,0	3
„ шляп., шапк. и фуражк. . . . .	11	103,0	—	<b>ИТОГО . . . . .</b>	<b>74</b>	<b>724,5</b>	<b>13</b>
Модные магаз. (дамск. конфекс.) . . . . .	3	28,0	—	<b>Г. Предметы хозяйственнаго обихода и комфорта.</b>			
Магазины дамскихъ шляпъ . . . . .	5	43,0	1	Бакалейная торговля . . . . .	83	700,4	17
Торговля бѣльемъ . . . . .	2	43,8	—	Бакалейно-табачная торговля . . . . .	142	930,2	23
„ перчатками . . . . .	1	5,0	—	Лавки съ желѣз., скобян. и мѣд-ными товарами . . . . .	15	371,5	1
„ мѣховыми товарами . . . . .	4	44,0	—	Торговля желѣзомъ (не въ дѣлѣ) сортов., подѣлочн., кровельн. . . . .	1	16,0	—
<b>ИТОГО . . . . .</b>	<b>193</b>	<b>9.428,2</b>	<b>28</b>	Продажа дровъ, угля и др. топлива . . . . .	20	250,0	4
<b>Б. Предметы потребленія.</b>				Торговля посудой и лампами . . . . .	19	201,6	1
Винно-бакалейная торговля (гаст-рономич. товары, иностр. вина, табакъ, колон. тов. и пр.) . . . . .	4	283,0	1	„ окон. стекломъ . . . . .	1	12,0	—
Торговля сахаромъ—торговцамъ . . . . .	3	305,0	—	Мебель, столярн. и токарн. изд. . . . .	14	197,0	—
„ чаемъ и кофе . . . . .	3	104,0	—	Обои . . . . .	2	13,0	—
Продажа печенаго хлѣба . . . . .	23	167,1	4	Черныя лавки (деготь, смола, мы-ло, керосинъ) . . . . .	11	88,5	—
„ кондит. изд. и хлѣба . . . . .	3	40,0	—	Швейныя машины . . . . .	1	12,0	—
„ кондит. издѣлій . . . . .	3	8,5	1	Оптич. и хирург. инструменты . . . . .	2	12,5	—
Сладостей (халвы, рахатъ-лукума) . . . . .	2	15,0	—	Письмен. и канцел. принадл. . . . .	11	77,5	1
Торговля мукою . . . . .	20	167,0	1	Оружіе и охотничьи „ . . . . .	3	13,6	—
„ мясомъ, дичью и рыбою . . . . .	20	338,0	4	Музыкальн. инструменты и ноты . . . . .	7	51,4	—
Фруктовыя лавки . . . . .	31	493,5	3	Торговля жив. цвѣтами и сѣмен. . . . .	1	2,1	1
Лавки съ овощами и зеленью . . . . .	12	168,5	—	Торговля кожевен. издѣліями и шорными товарами . . . . .	17	170,0	4
Молочные скопы . . . . .	13	53,5	—	Торговля гончарными издѣліями . . . . .	1	5,0	—
Лавки съ колбас. и ветчиною . . . . .	4	24,0	—	„ игрушками . . . . .	1	7,0	—
Продажа русск. виногр. винъ . . . . .	282	1.078,5	118	„ свѣчами . . . . .	2	13,0	—
Ренсковые погреба . . . . .	1	32,0	—	<b>ИТОГО . . . . .</b>	<b>354</b>	<b>3.144,3</b>	<b>52</b>
Торговля скупаемыми яйцами . . . . .	2	16,0	1				
<b>ИТОГО . . . . .</b>	<b>426</b>	<b>3.293,6</b>	<b>133</b>				

ЛАВКИ и ТОРГОВЫЯ ЗАВЕДЕНІЯ.	Лавки, облагаемая до-полнительнымъ промы-словымъ налогомъ.	Обороты въ тысяч. рублей.	Лавки, не облагаемая этимъ налогомъ.	ЛАВКИ и ТОРГОВЫЯ ЗАВЕДЕНІЯ.	Лавки, облагаемая до-полнительнымъ промы-словымъ налогомъ.	Обороты въ тысяч. рублей.	Лавки, не облагаемая этимъ налогомъ.
<b>Д. Предметы промышленно-сти.</b>				<b>И. Подряды и поставки.</b>			
Продажа сельск.-хоз. и др. машинъ . . . . .	2	47,6	—	Постройка зданій и устройство мостовыхъ . . . . .	4	303,1	3
Склады керосина, для продажи торговцамъ . . . . .	2	240,9	—	Аренда коробочнаго сбора . . . . .	1	54,0	—
Продажа бочекъ, кленокъ, ободь-евъ и т. под. . . . .	10	36,0	3	<b>ИТОГО . . . . .</b>	<b>5</b>	<b>357,1</b>	<b>3</b>
Торговля льномъ, холстомъ, пень-кою, канатами, веревками, ро-гожами, мѣшками . . . . .	2	15,0	—	<b>И. Разныя торговыя заведенія.</b>			
Торговля кожами . . . . .	5	65,0	2	Смѣшанная торговля простонар. предмет.: одеждою, матеріями, одѣялами и пр. . . . .	35	224,5	6
„ кирпич., черепиц. и пр. . . . .	3	25,0	—	Магазины съ золот. серебрян. и ювелирн. издѣл. и часами . . . . .	8	174,0	1
„ известью . . . . .	1	10,0	2	Продажа часовъ . . . . .	3	9,0	—
„ шерстью, ватою, воло-сомъ, щетиною, войлокомъ . . . . .	5	70,4	3	„ водопров. принадлежн. . . . .	3	90,0	—
Торговля шерстяною и бумажною ватою и бумажн. нитками . . . . .	2	216,0	—	„ церковн. принадлежн. . . . .	5	90,0	1
Продажа карамельной бумаги . . . . .	1	6,0	—	Табачныя лавки . . . . .	55	538,5	9
<b>ИТОГО . . . . .</b>	<b>33</b>	<b>731,9</b>	<b>10</b>	Бани, купальни, плоты . . . . .	4	27,0	1
<b>Е. Сельско-хозяйственные продукты.</b>				Справочныя конторы . . . . .	—	—	1
Продажа строевого и подѣлочна-го дѣса . . . . .	18	311,0	—	Перевозочн. предпріятія и почто-выя станціи . . . . .	1	30,0	—
Торговля зерновыми продуктами . . . . .	25	584,0	10	Отдача мѣшковъ на прокатъ . . . . .	5	26,0	—
<b>ИТОГО . . . . .</b>	<b>43</b>	<b>895,0</b>	<b>10</b>	<b>ИТОГО . . . . .</b>	<b>119</b>	<b>1.209,0</b>	<b>19</b>
<b>Ж. Аптекарскіе и москатель-ные товары.</b>				<b>ВСЕГО по городу . . . . .</b>	<b>1.299</b>	<b>23.910,7</b>	<b>271</b>
Аптеки собственныя . . . . .	5	24,7	—	Принимая оборотъ лавокъ, не об-ложенныхъ дополнительнымъ промысловымъ налогомъ, въ среднемъ, для одной лавки въ три тысячи руб., — получаемъ всего лавокъ и оборотовъ . . . . .	1.570	24.723,7	—
„ арендуемыя . . . . .	3	14,0	—	<b>ИТОГО . . . . .</b>	<b>1.570</b>	<b>24.723,7</b>	<b>—</b>
Аптекарскіе магазины и космети-ческіе товары . . . . .	27	769,9	2	<b>Въ 1901 году . . . . .</b>	<b>1.912</b>	<b>22.126,1</b>	<b>—</b>
Продажа красокъ и москательн. товаровъ . . . . .	10	112,0	1				
<b>ИТОГО . . . . .</b>	<b>45</b>	<b>920,6</b>	<b>3</b>				
<b>З. Операціи съ деньгами.</b>							
Банкирскія конторы . . . . .	3	3.100,0	—				
Занятіе, въ видѣ промысла, опе-раціями съ денежн. капиталами, безъ содерж. для себя особыхъ конторъ . . . . .	4	106,5	—				
<b>ИТОГО . . . . .</b>	<b>7</b>	<b>3.206,5</b>	<b>—</b>				



ВѢДОМОСТЬ

О ВНѢШНЕЙ ТОРГОВЛѢ

въ Бессарабской губерніи

за 1902 годъ.

№ по порядку.	Названіе таможенныхъ учреждений.	П Р И В О З Ъ .			В Ы В О З Ъ .						Поступило таможенныхъ сборовъ и другихъ пошлинъ.		
		Т О В А Р О В Ъ .			Золотой монеты.		Т О В А Р О В Ъ .			Золотой монеты.			
		Количество.	Цѣнность.				Количество.	Цѣнность.					
			Пудовъ.	Рубли.	Коп.	Рубли.		Коп.	Рубли.	Коп.	Рубли.	Коп.	
1	Перебійговскій переходный пунктъ . . . . .	110	131	08	—	—	128.025 <sup>9)</sup>	30.514	46	—	—	37	99
2	Новоселицкая таможня . . . . .	40.729 <sup>1)</sup>	985.235	—	—	—	4.709.647 <sup>10)</sup>	3.902.370	—	—	—	190.908	12
3	Новоселицкая таможенная застава . . . . .	487.171 <sup>2)</sup>	102.736	—	—	—	1.301.494	2.707.527	—	—	—	7.372	47
4	Липканская таможенная застава . . . . .	196.306 <sup>3)</sup>	190.266	—	—	—	4.944	12.296	—	—	—	5.625	55
5	Авраменскій переходный пунктъ . . . . .	49 <sup>4)</sup>	223	—	—	—	474.243	254.742	—	—	—	55	16
6	Унгенская таможня . . . . .	261.128 <sup>5)</sup>	813.550	—	26.315	—	104.090 <sup>11)</sup>	451.093	—	17.110	—	43.503	71
7	Нѣмценскій переходный пунктъ . . . . .	—	889	—	—	—	1.331.765	717.537	—	—	—	153	28
8	Левовская таможенная застава . . . . .	1.751 <sup>6)</sup>	817	80	—	—	3.315.850	2.116.269	—	—	—	304	41
9	Фальчійская таможенная застава . . . . .	1.093	1.900	—	—	—	575.701 <sup>12)</sup>	302.474	—	—	—	435	58
10	Кагульская таможенная застава . . . . .	—	291	—	—	—	1.994.543	1.250.891	—	—	—	86	09
11	Рениская таможня . . . . .	1.060.020 <sup>7)</sup>	241.697	—	—	—	5.392.470	3.066.405	—	—	—	37.014	07
12	Измаильская таможня . . . . .	1.121.791 <sup>8)</sup>	326.556	—	572	50	4.012.427 <sup>13)</sup>	2.654.887	—	—	—	26.849	01
13	Усть-Прутская таможенная застава . . . . .	70.935	290.622	—	—	—	23.971	94.458	—	—	—	564	19
14	Килійская таможенная застава . . . . .	866.188	163.937	20	—	—	5.514.561	3.554.560	53	—	—	9.426	69
15	Вилковская таможенная застава . . . . .	61.361	25.194	—	—	—	200.067	547	—	—	—	2.130	42
16	Аккерманская таможенная застава . . . . .	Н и п р и в о з а , и п ы в о з а з а - г р а н и ц у н е б ы л о .											
	ВСЕГО . . . . .	4.168.632	3.144.045	08	26.887	50	29.083.798	21.116.570	99	17.110	—	324.466	74
	Въ 1901 году . . . . .	4.767.867	2.346.147	91	31.282	10	20.702.160	13.628.599	04	64.357	50	237.778	45

Примѣчанія.

**П р и в о з њ .**

1) Кромѣ того, прослѣдовало транзитомъ чрезъ Новоселицкую въ Одесскую таможню 8.051.707 пуд. товаровъ, на сумму 2.601.800 рублей.

2) Кромѣ того, 280.000 пуд. еловаго дерева и 41 шт. лошадей и коровъ.

3) " " 1.244 шт. разныхъ животныхъ.

4) " " 112 бут. минеральныхъ водъ.

5) " " 10.996 шт. рогатаго скота и овецъ.

6) " " 19 бут. минеральныхъ водъ и коньягу.

7) " " 1.000 тоннъ желѣзн. баржъ грузовыхъ.

8) " " 3 велосипеда.

**В ы в о з њ .**

9) Кромѣ того, 2.360 шт. разной домашней птицы.

10) " " 115.738.200 шт. яицъ, 169.406 домашней птицы и 28 шт. лошадей.

11) " " 1.289 " лошадей.

12) " " 5 " "

13) " " 12 " "





ВѢДОМОСТЬ

О ДВИЖЕНІИ НАСЕЛЕНІЯ

въ Бессарабской губерніи

за 1902 годъ.

Д в и ж е н і е н а с е л е н і я .

ГОРОДА и УЪЗДЫ.	Число браковъ.	Ч И С Л О			Р О Д И В Ш И Х С Я.						Число умершихъ.			Прибыло или убыло душъ обоюго пола.	
		Законнорожденныхъ.			Незаконнорожденныхъ.			В с е г о .			Муж.	Жен.	Об. пола.	+	—
		Муж.	Жен.	Об. пола.	Муж.	Жен.	Об. пола.	Муж.	Жен.	Об. пола.					
Гор. Хотинъ . . . . .	186	383	268	651	3	5	8	386	273	659	260	255	515	144	—
„ Бѣльцы . . . . .	232	326	256	582	8	12	20	334	268	602	264	216	480	122	—
„ Сороки . . . . .	135	262	200	462	13	12	25	275	212	487	184	108	292	195	—
„ Оргѣевъ . . . . .	164	310	277	587	6	3	9	316	280	596	183	146	329	267	—
„ Кишиневъ . . . . .	1,243	2,018	1,911	3,929	76	81	157	2,094	1,992	4,086	1,825	1,672	3,497	589	—
„ Бендеры . . . . .	277	593	473	1,066	16	12	28	609	485	1,094	445	319	764	330	—
„ Аккерманъ . . . . .	159	377	312	689	20	18	38	397	330	727	245	186	431	296	—
Пос. Папушой . . . . .	46	83	67	150	2	1	3	85	68	153	73	48	121	32	—
„ Турлаки . . . . .	91	158	170	328	6	1	7	164	171	335	123	104	227	108	—
„ Шабо . . . . .	44	116	92	208	7	5	12	123	97	220	71	58	129	91	—
Гор. Измаиль . . . . .	282	689	558	1,247	11	19	30	700	577	1,277	401	291	692	585	—
„ Болградъ . . . . .	118	213	227	440	10	4	14	223	231	454	178	156	334	120	—
„ Кагуль . . . . .	70	158	136	294	10	8	18	168	144	312	133	99	232	80	—
„ Килія . . . . .	106	298	272	570	7	3	10	305	275	580	121	152	273	307	—
„ Рени . . . . .	72	142	160	302	6	5	11	148	165	313	117	85	202	111	—
Пос. Тузлы . . . . .	33	57	91	148	—	—	—	57	91	148	35	32	67	81	—
„ Вилково . . . . .	31	114	113	227	—	1	1	114	114	228	83	80	163	65	—
ИТОГО . . . . .	3,289	6,297	5,583	11,880	201	190	391	6,498	5,773	12,271	4,741	4,007	8,748	3,523	—
Хотинскій . . . . .	3,217	6,272	6,004	12,276	84	91	175	6,356	6,095	12,451	3,274	2,958	6,232	6,219	—
Бѣлецкій . . . . .	2,691	5,005	4,677	9,682	86	49	135	5,091	4,726	9,817	2,943	2,779	5,722	4,095	—
Сорокскій . . . . .	2,245	4,536	4,146	8,682	59	52	111	4,595	4,198	8,793	2,140	1,813	3,953	4,840	—
Оргѣевскій . . . . .	2,459	5,450	5,047	10,497	124	103	227	5,574	5,150	10,724	3,340	3,089	6,429	4,295	—
Кишиневскій . . . . .	2,322	5,186	4,806	9,992	116	96	212	5,302	4,902	10,204	3,646	3,407	7,053	3,151	—
Бендерскій . . . . .	2,194	4,745	4,559	9,304	43	38	81	4,788	4,597	9,385	3,135	2,988	6,123	3,262	—
Аккерманскій . . . . .	2,987	6,824	6,457	13,281	92	73	165	6,916	6,530	13,446	3,302	3,109	6,411	7,035	—
Измаильскій . . . . .	2,186	4,847	4,560	9,407	94	81	175	4,941	4,641	9,582	2,464	2,288	4,752	4,830	—
ИТОГО . . . . .	20,301	42,865	40,256	83,121	698	583	1,281	43,563	40,839	84,402	24,244	22,431	46,675	37,727	—
ВСЕГО по губерніи . . . . .	23,590	49,162	45,839	95,001	899	773	1,672	50,061	46,612	96,673	28,985	26,438	55,423	41,250	—
Въ 1901 году . . . . .	16,916	44,351	41,756	86,107	882	801	1,683	45,233	42,557	87,790	24,583	21,859	46,442	41,348	—



ВЪДОМОСТЬ  
О СОСТОЯНІИ КАЗЕННЫХЪ СБОРОВЪ  
въ Бессарабской губерніи  
за 1902 годъ.

С о с т о я н и е к а з е н н ы х с б о р о в ъ .

ВИДЫ ПОДАТЕЙ и НАЛОГОВЪ.	Ожидалось.				Вновь причислено.				Исключено.				Взыскано.				Осталось къ 1 января 1903 г.					
	НЕДОИМОКЪ.		ОКЛАДА.		НЕДОИМОКЪ.		ОКЛАДА.		НЕДОИМОКЪ.		ОКЛАДА.		НЕДОИМОКЪ.		ОКЛАДА.		НЕДОИМОКЪ.		ОКЛАДА.		ВСЕГО.	
	Рубли.	Коп.	Рубли.	Коп.	Рубли.	Коп.	Рубли.	Коп.	Рубли.	Коп.	Рубли.	Коп.	Рубли.	Коп.	Рубли.	Коп.	Рубли.	Коп.	Рубли.	Коп.	Рубли.	Коп.
<i>Подати и окладные платежи:</i>																						
Государственный поземельный налогъ . .	33.635	37	126.000	—	3.378	96	19.971	71	99	03	3.899	10	30.648	38	125.607	68	6.266	92	16.464	93	22.731	85
Съ жителей возсоединенной Бессараби .	68.881	52	150.513	86	—	—	131.332	19	—	—	82.257	65	62.746	41	161.580	55	6.135	11	38.007	85	44.142	96
Итого . . . . .	102.516	89	276.513	86	3.378	96	151.303	90	99	03	86.156	75	93.394	79	287.188	23	12.402	03	54.472	78	66.874	81
Выкупныхъ платежей . . . . .	31.628	31	1.353.488	20	1.392	49	298.305	21	1.877	74	41.650	49	30.650	33	1.586.847	74	492	73	23.295	18	23.787	91
Налого съ недвижимыхъ имуществъ . .	60.280	15	111.000	—	6.052	17	—	10	—	—	—	—	51.859	81	67.126	43	14.472	51	43.873	67	58.346	18
Государственного квартирнаго налога . .	3.676	90	32.000	—	864	39	5.643	96	410	36	1.446	75	2.247	02	34.436	21	1.883	91	1.761	—	3.644	91
Особыхъ взносов . . . . .	—	—	9.200	—	—	—	—	—	—	—	8.061	03	—	—	1.138	97	—	—	—	—	—	—
Итого . . . . .	95.585	36	1.505.688	20	8.309	05	303.949	27	2.288	10	51.158	27	84.757	16	1.689.549	35	16.849	15	68.929	85	85.779	—
ВСЕГО . . . . .	198.102	25	1.782.202	06	11.688	01	455.253	17	2.387	13	137.315	02	178.151	95	1.976.737	58	29.251	18	123.402	63	152.653	81 *)
Сверхъ того поступило въ льготный срокъ съ 1-го по 16-е января 1903 года 3.433 руб. 20 коп.																						
Другихъ разныхъ взысканий по вѣдомствамъ различныхъ министерствъ и правительственныхъ учреждений . .	855.097	31	—	—	21.225	60	15.312.240	45	31.803	21	6.662	64	95.509	95	15.064.840	81	749.009	75	240.737	—	989.746	75
ВСЕГО казенныхъ сборовъ . .	1.053.199	56	1.782.202	06	32.913	61	15.767.493	62	34.190	34	143.977	66	273.661	90	17.041.578	39	778.260	93	364.139	63	1.142.400	56
Въ томъ числѣ взысканий, на ответственности губернскаго начальства, по вѣдомствамъ различныхъ министерствъ и правительственныхъ учреждений .	855.097	31	—	—	19.882	83	1.424.842	41	31.802	21	6.662	64	94.168	18	1.177.442	77	749.009	75	240.737	—	989.745	75
Въ 1901 г. было всего казенныхъ сборовъ .	1.786.917	30	1.919.551	—	22.398	72	15.072.787	80	620.088	47	36.304	31	481.353	24	16.610.709	24	707.874	31	345.325	25	1.053.199	56

\*) *Примѣчаніе.* Кромѣ того на счету состоятъ: 1) отероченныя по соглашенію Министерствъ Финансовъ и Внутреннихъ Дѣлъ, согласно сообщенію Департамента Окладныхъ Сборовъ отъ 24-го марта 1898 года за № 2680, жителямъ сел. Богичень, Бужорской волости, Кишиневскаго уѣзда, накопившіяся къ 1-му января 1898 года недоимки выкупныхъ платежей въ суммѣ 4.740 руб. 08 коп. до конца выкупа, т. е. до 1 августа 1922 года;

2) изъ разсроченныхъ на 10 лѣтъ—съ 1-го января 1901 года, по соглашенію Министерствъ Финансовъ и Внутреннихъ Дѣлъ, согласно сообщеніямъ Департамента Окладныхъ Сборовъ отъ 11-го марта, 19-го апрѣля, 1-го мая и 26-го октября 1900 года за №№ 2051, 3276, 3592 и 8049, сельскимъ обществамъ Бессарабской губерніи выкупныхъ платежей поземельнаго налога:

а) выкупныхъ платежей по уѣздамъ: Хотинскому—391 руб. 48 коп., Бѣлецкому—2.366 руб. 46 к., Сорокскому—333 руб. 78 к., Оргѣвскому—7.372 руб. 56 к., Кишиневскому—14.071 руб. 71 к., Бендерскому—102.326 руб. 82 к. и Аккерманскому—102.614 руб. 19 к., итого—229.477 руб.; б) поземельнаго налога по уѣздамъ: Сорокскому—5 руб. 53 к., Оргѣвскому—9 коп., Кишиневскому—357 руб. 80 к., Бендерскому—3.547 руб. 26 к. и Аккерманскому—3.981 руб. 79 к., итого—7.892 руб. 47 к. и в) сборовъ съ жителей Измаильскаго уѣзда: личной подати—28.930 руб. 05 коп., 6% налога—14.995 руб. 35 к., 10% налога—940 руб. 16 коп. и выкупныхъ платежей—119.992 руб. 46 к., итого—164.858 руб. 2 коп., всего: 402.227 руб. 49 коп.



# ВѢДОМОСТЬ

О РАСПРЕДѢЛЕНИИ НЕДОИМОКЪ ПО ГОРОДАМЪ И УѢЗДАМЪ

въ Бессарабской губерніи

за 1902 годъ.

Распредѣленіе недоимокъ по городамъ и уѣздамъ.

ГОРОДА и УѢЗДЫ.	По поземельнымъ сборамъ.		По выкупнымъ платежамъ:				По налогу съ недвижимыхъ имуществъ.		По квартирному налогу.		Личной подати.		6% налога.		10% сбора.		По разнымъ взысканіямъ.		В С Е Г О.			
	Рубли.	Коп.	съ царанъ.		съ государственныхъ крестьянъ.		Рубли.	Коп.	Рубли.	Коп.	Рубли.	Коп.	Рубли.	Коп.	Рубли.	Коп.	Рубли.	Коп.	Рубли.	Коп.		
			Рубли.	Коп.	Рубли.	Коп.																
Кишиневъ . . . . .	—	—	—	—	—	—	—	37.388	16	1.714	05	—	—	—	—	—	—	—	—	39.102	21	
Оргѣевъ . . . . .	—	—	—	—	—	—	—	1.629	48	120	50	—	—	—	—	—	—	—	—	1.749	98	
Бѣльцы . . . . .	264	14	—	—	—	—	—	2.251	49	266	88	—	—	—	—	—	—	—	—	2.782	51	
Сороки . . . . .	—	—	—	—	—	—	—	1.365	70	51	75	—	—	—	—	—	—	—	—	1.417	45	
Хотинъ . . . . .	—	—	—	—	—	—	—	2.908	48	105	50	—	—	—	—	—	—	—	—	3.013	98	
Бендеры . . . . .	—	—	—	—	—	—	—	9.013	02	276	—	—	—	—	—	—	—	—	—	9.289	02	
Аккерманъ . . . . .	—	—	—	—	—	—	—	3.399	18	25	—	—	—	—	—	—	—	—	—	3.424	18	
Измаилъ . . . . .	—	—	—	—	—	—	—	—	—	97	—	8.606	64	3.255	11	229	69	—	—	12.188	44	
ИТОГО . . . . .	264	14	—	—	—	—	—	57.955	51	2.655	68	8.606	64	3.255	—	229	63	—	—	72.967	77	
Кишиневскій . . . . .	5.816	64	4.840	90	—	—	—	—	—	3	—	—	—	—	—	—	—	369.795	48	380.456	02	
Оргѣевскій . . . . .	2.501	45	952	90	—	—	—	—	—	72	75	—	—	—	—	—	—	—	57.653	74	61.180	84
Бѣлецкій . . . . .	6.859	32	397	56	—	—	—	—	—	15	50	—	—	—	—	—	—	—	49.713	68	56.986	06
Сорокскій . . . . .	482	83	6.670	48	—	—	—	—	—	—	50	—	—	—	—	—	—	—	51.110	77	58.264	58
Хотинскій . . . . .	3.646	53	2	97	—	—	—	89	84	417	40	—	—	—	—	—	—	—	85.393	35	89.550	09
Бендерскій . . . . .	1.217	86	868	60	1	—	—	—	—	—	—	—	—	—	—	—	—	—	35.337	01	37.424	47
Аккерманскій . . . . .	1.943	08	1.061	08	8.992	42	—	300	83	25	50	—	—	—	—	—	—	—	205.271	57	217.594	48
Измаилскій . . . . .	—	—	—	—	1.708	61	—	—	—	453	58	12.664	71	17.573	65	104	55	102.744	97	135.250	07	
ИТОГО . . . . .	22.467	71	14.794	49	10.702	03	—	390	67	988	23	12.664	71	17.573	65	104	55	957.020	57	1.036.706	61	
ВСЕГО . . . . .	22.731	85	14.794	49	10.702	03	—	58.346	18	3.644	91	21.271	35	20.828	76	334	24	957.020	57	1.109.674	38 *)	
Въ 1901 году . . . . .	33.635	37	20.208	27	11.420	04	—	60.280	15	3.676	90	35.550	74	31.228	40	2.102	38	826.957	—	1.025.059	25	

\*) Кромѣ того неимѣющихъ особаго поуѣзднаго счета: штрафовъ и взысканій по основному промысловому налогу—32.726 рублей 18 коп., а всего вообще недоимокъ—1.142.400 руб. 56 коп., то-есть недоимки отчетнаго года, противъ предшествовавшаго ему—1901 года (1.025.059 руб. 25 коп. и штрафовъ по промысловому налогу 28.140 руб. 31 коп.—всего 1.053.199 руб. 56 коп.) — увеличились на 89,201 руб. или 7,8%.





# ВЪДОМОСТЬ

О ДЕНЕЖНЫХЪ СРЕДСТВАХЪ ГОРОДОВЪ и ПОСАДОВЪ

въ Бессарабской губерніи

за 1902 годъ.

Денежные средства городовъ и посадовъ за 1902 годъ.

ГОРОДА и ПОСАДЫ.	ВЪ ТЕЧЕНІЕ ОТЧЕТНАГО ГОДА.						КЪ 1-му ЯНВАРЯ 1903 ГОДА.									
	Поступило.		Израсходовано.		Недоимокъ.		Въ ссудахъ.		На лицо.		Въ кредитныхъ учрежденіяхъ.		Долги, обязатель-ства и невыпол-нен. расходы.		Капиталы.	
	Рубли.	Коп.	Рубли.	Коп.	Рубли.	Коп.	Рубли.	Коп.	Рубли.	Коп.	Рубли.	Коп.	Рубли.	Коп.	Рубли.	Коп.
Гор. Хотинъ . . . . .	58.236	04 <sup>1)</sup>	55.128	61 <sup>2)</sup>	15.629	16 <sup>1/2</sup> <sup>3)</sup>	—	—	3.107	43	—	—	70.647	12 <sup>1/2</sup> <sup>4)</sup>	—	—
„ Бѣльцы . . . . .	17.794	30 <sup>1/2</sup> <sup>5)</sup>	17.235	79	815	99 <sup>6)</sup>	—	—	558	51 <sup>1/2</sup>	—	—	—	—	6.165	89 <sup>7)</sup>
„ Сороки . . . . .	51.447	40	48.381	14	7.044	36	—	—	9.366	15	—	—	41.500	—	1.084	80
„ Оргѣвъ . . . . .	15.011	55	14.357	25	10.794	02	—	—	5.136	36 <sup>1/2</sup>	—	—	11.858	16	2.114	60
„ Кишиневъ . . . . .	744.286	85 <sup>8)</sup>	817.966	11 <sup>9)</sup>	367.322	98 <sup>10)</sup>	174.402	62 <sup>11)</sup>	213.209	43 <sup>1/2</sup> <sup>12)</sup>	114.527	64	2.760.106	43 <sup>1/2</sup> <sup>13)</sup>	327.737	07 <sup>1/2</sup> <sup>14)</sup>
„ Бендеры . . . . .	91.189	93 <sup>1/2</sup>	90.642	10	31.688	01	—	—	547	83 <sup>1/2</sup>	—	—	23.102	97	—	—
„ Аккерманъ . . . . .	89.931	19	90.418	98	44.880	30	24.638	84	2.983	18	250	—	152.557	93	268.302	08
Пос. Турлаки . . . . .	12.561	03	14.194	98	1.545	82	—	—	—	—	—	—	—	—	—	—
„ Папушой . . . . .	19.027	73	12.980	95	386	42 <sup>15)</sup>	—	—	6.047	48	—	—	—	—	—	—
„ Шабо . . . . .	40.709	09	27.489	22	21.877	89 <sup>16)</sup>	—	—	7.620	87	5.599	—	57.961	94 <sup>17)</sup>	7.226	92 <sup>18)</sup>
Гор. Измаилъ . . . . .	199.375	98	179.491	10	105.552	64	—	—	85.504	69	—	—	8.617	71	—	—
„ Болградъ . . . . .	58.608	62	58.478	55	122.247	13	—	—	130	07	—	—	67.870	04	—	—
„ Кагуль . . . . .	25.737	36	25.736	40	14.429	18	—	—	—	—	—	—	1.522	57	—	—
„ Килія . . . . .	87.950	55 <sup>1/2</sup> <sup>19)</sup>	44.597	34 <sup>20)</sup>	63.434	04	31.240	— <sup>21)</sup>	6.511	86 <sup>1/2</sup>	43.278	35 <sup>22)</sup>	36.134	63 <sup>23)</sup>	74.518	97 <sup>24)</sup>
„ Рени . . . . .	29.069	86	29.054	51	42.794	74	1.664	52	15	35	—	—	8.758	56	—	—
Пос. Вилково . . . . .	35.621	47	27.532	07	1.205	86	—	—	3.641	06	4.310	31	—	—	—	—
„ Тузлы . . . . .	16.926	50	16.147	48	16.975	82	—	—	779	02	—	—	—	—	—	—
<b>ВСЕГО . . . . .</b>	<b>1.593.485</b>	<b>46<sup>1/2</sup></b>	<b>1.569.832</b>	<b>58</b>	<b>878.624</b>	<b>36<sup>1/2</sup></b>	<b>213.945</b>	<b>98</b>	<b>345.160</b>	<b>18<sup>1/2</sup></b>	<b>167.965</b>	<b>30</b>	<b>3.240.638</b>	<b>07</b>	<b>687.150</b>	<b>33<sup>1/2</sup></b>
<b>Въ 1901 году . . . . .</b>	<b>1.590.842</b>	<b>37<sup>1/2</sup></b>	<b>1.671.650</b>	<b>52</b>	<b>951.557</b>	<b>36<sup>1/2</sup></b>	<b>202.274</b>	<b>30</b>	<b>113.044</b>	<b>29<sup>1/2</sup></b>	<b>52.798</b>	<b>98</b>	<b>2.996.007</b>	<b>42<sup>1/2</sup></b>	<b>738.456</b>	<b>48</b>

**Примѣчанія:**

- 1) Въ томъ числѣ: недоимокъ прежнихъ лѣтъ — 3.551 руб. 70 к., остатокъ къ 1 января 1902 г. — 6.033 руб. 53 к. и поступившій за счетъ смѣты 1903 г. — 472 руб. 50 к.
- 2) Въ томъ числѣ: на пополненіе невыполненныхъ расходовъ прежнихъ лѣтъ — 275 руб. 71 к. и за счетъ смѣты 1903 г. — 167 руб. 16 к.
- 3) Въ томъ числѣ: недоимокъ прежнихъ лѣтъ 9.482 руб. 71<sup>1/2</sup> к.
- 4) Въ томъ числѣ: коробочному сбору — 32.775 руб. 65<sup>1/2</sup> к., училищному совѣту — 4.000 р., невыполненные расходы за время до 1902 г. — 29.823 р. 46 к. и невыполненные расходы по смѣтѣ 1902 г. — 4.048 р. 01 к.
- 5) Въ томъ числѣ: — 309 р. 62 к., оставшіеся неизрасходованными отъ оборотовъ 1901 г.
- 6) Въ томъ числѣ показано: недоимка по сбору съ торговли и промысловъ — 163 р. 49 к., безнадежная къ поступленію, и недоимка пособія отъ казны на содержаніе полицейской команды въ г. Бѣльцахъ за 1902 годъ.
- 7) Предназначено на устройство Кишиневской улицы.
- 8) Въ томъ числѣ: оклада — 582.645 р. 95 к., недоимокъ — 153.220 р. 15 к., на 1903 г. — 8.420 р. 75 к.
- 9) Въ томъ числѣ: смѣтныхъ расходовъ 1902 г. — 800.979 р. 11 к. и прежнихъ смѣтъ — 17.887 р.
- 10) Недоимокъ до 1902 г. — 89.398 р. 89 к., оклада 1902 г. — 277.924 р. 09 к. (въ томъ числѣ за казною за расквартированіе войска въ 1902 г. — 177.949 р. 61 к.).
- 11) Изъ нихъ: за городскимъ ломбардомъ — 108.250 р., въ расходъ за счетъ смѣты 1903 г. — 30.834 р. 18 к., недочетомъ у разныхъ лицъ — 474 р. 26 к., за разными дебиторами — 1.544 р. 18 к. и за Кишиневскимъ Городскимъ Кредитнымъ Обществомъ — 33.300 руб.
- 12) Наличными 30.779 р. 93<sup>1/2</sup> к., въ % бумагахъ, купонахъ и контръ-маркахъ — 182.429 р. 50 к.
- 13) Облигаціонныхъ долговъ — 2.245.400 р., по непредъявленнымъ: 1) облигаціями, вышедшими въ тиражъ — 15.000 р. и 2) срочнымъ купонамъ — 52.513 р. 14 к. невыполненныхъ расходовъ прежнихъ до 1902 г. смѣтъ — 130.323 руб. 31 коп. (въ томъ числѣ долгъ казны на содержаніе полиціи — 130.000 руб.), смѣты 1902 г. — 105.739 р. 85 к. (въ томъ числѣ долгъ казны на содержаніе полиціи въ 1902 г. — 60.000 р.), банкамъ — 82.151 р. 68 к., долги спеціальнымъ капиталамъ и суммамъ:

- а) 1<sup>1/2</sup> мил. займу — 110.298 р. 45<sup>1/2</sup> к., б) пенсіонному капиталу служащихъ въ городскомъ общественномъ управленіи — 6.180 р. и суммамъ народныхъ училищъ — 12.500 рублей.
- 14) Въ эту сумму входятъ: 1) продовольственнаго капитала Кишиневского однодворческаго общества — 744 р. 22 к., запаснаго — 3.576 р. 59 к., инвалиднаго дома — 22.497 руб. 47 к., пенсіоннаго — служащихъ въ Кишиневскомъ городскомъ общественномъ управленіи — 6.180 руб., благотворительнаго разныхъ лицъ — 24.606 руб. 85 к., на уплату за уничтоженное мясо — 1.605 руб. 19 к., суммъ 1<sup>1/2</sup> мил. займа — 187.750 руб., итого 246.960 руб. 32 коп., исключая изъ этой суммы долги 150.778 р. 45<sup>1/2</sup> к., показанные въ 11-мъ примѣчаніи — (33.300 р.) и въ 13-мъ — (117.478 р. 45<sup>1/2</sup> к.) — итого 96.181 р. 86<sup>1/2</sup> к.; 2) суммъ, принадлежащихъ казнѣ, земству, дворянству, коробочному и свѣчному сборамъ — 178.856 р. 29 к., исключая изъ нихъ недоимки казенныхъ налоговъ, земскихъ и дворянскихъ сборовъ, числящихся на недвижимыхъ имуществвахъ гор. Кишинева — 63.739 руб. 47 к. и 12.500 руб. долга за городомъ (суммамъ народныхъ училищъ) — 102.616 руб. 82 к. и 3) разныхъ переходящихъ суммъ и залоговъ — 128.938 руб. 39 коп.
- 15) Недоимокъ посадекаго оцѣночнаго сбора.
- 16) Въ томъ числѣ недоимки прежнихъ лѣтъ — 14.716 руб. 31 коп.
- 17) Въ томъ числѣ: Дворянскому Земельному Банку за купленную для посада землю — 22.982 р. 73 к. и запасному капиталу, затраченныхъ на нужды посада — 34.979 руб. 21 коп.
- 18) Эта сумма составляетъ запасный капиталъ, изъ числа котораго 5.599 руб. внесены въ банкъ, а 1.627 р. 92 к. находятся на лицо.
- 19) Въ томъ числѣ полупроцентнаго портового сбора — 36.852 руб. 55 к.
- 20) Тоже — 10 руб. 58 коп.
- 21) Суммы полупроцентнаго сбора.
- 22) Тоже.
- 23) Сумма долговъ заключается въ займъ изъ суммъ полупроцентнаго сбора — 31.240 руб. и продовольственной ссуды — 1.762 руб. 82 коп., а также въ обязательныхъ и невыполненныхъ расходахъ — 3.131 руб. 81 коп.
- 24) Капиталъ полупроцентнаго сбора.



## ВѢДОМОСТЬ

**О ЧИСЛѢ ПРЕСТУПЛЕНІЙ и РОДѢ НАКАЗАНИЙ** лицъ, судившихся въ Волостныхъ Судахъ, у Земскихъ Начальниковъ, Городскихъ и Мировыхъ Судей и Уѣздныхъ Членовъ Кишиневскаго Окружнаго Суда

въ Бессарабской губерніи

за 1902 годъ.

# Преступления и аресты въ Бессарабской губерніи.

№ 15—а.

У Ѣ З Д Ы.	Судебными установленіями		разсмотрѣно дѣлъ, въ которыхъ было:												
	Какими судебными установленіями.		Общее число подсудимыхъ.		Изъ нихъ обвинено.		Приговорено:					Изъ общаго числа приговоренныхъ было:			
			Муж.	Жен.	Муж.	Жен.	къ тюрьмѣ по заключенію.	къ тѣлесному наказанію.	къ аресту.	къ денежнымъ взысканіямъ.	къ выго-ворамъ и вѣщеніямъ.	Несовершеннолѣтнихъ отъ 10—17 лѣтъ.	Несовершеннолѣтнихъ приговоренныхъ къ содержанію въ исправит. пріютъ.	Грамотныхъ.	Неграмотныхъ и неизвѣстн.
Хотинскій . . . . .	{	Уѣзднымъ Членомъ Кишин. Окр. Суда . . .	521	141	487	133	48	—	35	537	—	—	3	241	379
		Городскими Судьями . . . . .	965	368	300	86	7	—	176	203	—	—	—	199	187
		Земскими Начальниками . . . . .	1.679	230	697	110	65	—	144	594	4	6	—	281	526
		Волостными Судами . . . . .	8.964	2.017	2.906	622	—	7	1.695	1.806	20	25	—	729	2.799
		ИТОГО . . . . .	12.129	2.756	4.390	951	120	7	2.050	3.140	24	31	3	1.450	3.891
Бѣлецкій . . . . .	{	Уѣзднымъ Членомъ Кишин. Окр. Суда . . .	294	80	195	48	27	—	25	191	—	2	—	92	151
		Городскими Судьями . . . . .	832	218	232	56	30	—	98	160	—	5	—	129	159
		Земскими Начальниками . . . . .	1.289	94	801	54	51	—	413	391	—	12	—	504	351
		Волостными Судами . . . . .	3.981	927	1.687	381	—	—	1.182	883	3	64	—	295	1.773
		ИТОГО . . . . .	6.396	1.319	2.915	539	108	—	1.718	1.625	3	83	—	1.020	2.434
Сорокскій . . . . .	{	Уѣзднымъ Членомъ Кишин. Окр. Суда . . .	252	61	209	48	31	—	9	217	—	7	—	120	137
		Городскими Судьями . . . . .	650	201	209	61	28	—	114	128	—	4	—	104	166
		Земскими Начальниками . . . . .	1.583	226	473	51	90	—	165	268	1	9	—	213	311
		Волостными Судами . . . . .	7.470	1.811	1.665	480	—	—	942	1.168	34	36	—	349	1.796
		ИТОГО . . . . .	9.955	2.299	2.556	640	149	—	1.230	1.782	35	56	—	786	2.410
Оргѣевскій . . . . .	{	Уѣзднымъ Членомъ Кишин. Окр. Суда . . .	346	48	176	35	40	—	8	163	—	1	—	108	103
		Городскими Судьями . . . . .	924	270	367	88	14	—	148	293	—	—	—	203	252
		Земскими Начальниками . . . . .	4.975	512	1.167	106	79	—	572	619	3	2	—	369	904
		Волостными Судами . . . . .	8.306	1.689	3.075	620	—	—	1.669	1.999	27	20	—	928	2.767
		ИТОГО . . . . .	14.551	2.519	4.785	849	133	—	2.397	3.074	30	23	—	1.608	4.026
Кишиневскій . . . . .	{	Уѣзднымъ Членомъ Кишин. Окр. Суда . . .	151	15	59	6	23	—	6	36	—	—	—	18	47
		Мировыми Судьями . . . . .	3.627	1.172	2.007	542	171	—	613	1.758	7	26	—	1.657	892
		Земскими Начальниками . . . . .	2.633	244	936	53	51	—	343	577	18	—	—	274	715
		Волостными Судами . . . . .	5.440	1.258	2.154	482	—	—	1.553	1.081	2	31	4	276	2.360
		ИТОГО . . . . .	11.851	2.689	5.156	1.083	245	—	2.515	3.452	27	57	10	2.225	4.014
Бендерскій . . . . .	{	Уѣзднымъ Членомъ Кишин. Окр. Суда . . .	322	32	203	23	14	—	86	126	—	1	—	103	123
		Городскими Судьями . . . . .	1.356	351	623	106	32	—	212	485	—	4	—	321	408
		Земскими Начальниками . . . . .	1.523	95	608	32	57	—	176	402	5	7	—	198	442
		Волостными Судами . . . . .	4.962	698	2.018	286	—	2	1.375	918	9	14	—	374	1.930
		ИТОГО . . . . .	8.163	1.176	3.452	447	103	2	1.849	1.931	14	26	—	996	2.903
Аккерманскій . . . . .	{	Уѣзднымъ Членомъ Кишин. Окр. Суда . . .	253	21	57	7	10	—	4	50	—	—	—	29	35
		Городскими Судьями . . . . .	1.041	303	292	88	31	—	124	225	—	8	—	167	213
		Земскими Начальниками . . . . .	1.138	116	530	41	67	—	228	271	5	10	2	210	361
		Волостными Судами . . . . .	6.104	1.323	3.148	638	—	5	2.233	1.487	61	72	5	1.427	2.359
		ИТОГО . . . . .	8.536	1.763	4.027	774	108	5	2.589	2.033	66	90	7	1.833	2.968
Измаильскій . . . . .	{	Мировыми Судьями . . . . .	10.199	1.552	4.490	628	248	—	2.127	2.720	23	50	—	1.525	3.593
		ИТОГО . . . . .	10.199	1.552	4.490	628	248	—	2.127	2.720	23	50	—	1.525	3.593
ВСЕГО по губерніи . . . . .			81.780	16.073	31,771	5.911	1.214	14	16.475	19.757	222	416	20	11.433	26.239
Въ 1901 году . . . . .			80.896	16.008	31.729	5.499	1.207	22	15.576	20.227	196	490	33	13.659	23.569



# ВѢДОМОСТЬ

О ЧИСЛѢ И РОДѢ ПРЕСТУПЛЕНІЙ лицъ, судившихся въ Кишиневскомъ Окружномъ Судѣ

въ Бессарабской губерніи

за 1902 годъ.





# В Ъ Д О М О С Т Ъ .

**О РОДЪ НАКАЗАНИЙ** лицъ, судившихся въ Кишиневскомъ Окружномъ Судѣ, Бессарабской губерніи, за 1902 годъ.

Р о д ъ   н а к а з а н і й .	Число приговоренныхъ.		
	Муж.	Жен.	ИТОГО.
Къ смертной казни . . . . .	—	—	—
„ ссылкѣ въ каторжную работу . . . . .	41	2	43
„ „ на поселеніе въ Сибирь { въ отдаленныя мѣста . . . . .	—	—	—
„ „ „ { въ мѣста не столь отдален. . . . .	—	—	—
„ „ на житъе . . . . . { въ Сибирь . . . . .	—	—	—
„ „ „ { „ отдаленныя губерніи . . . . .	—	—	—
„ отдачѣ въ исправительныя арестантскія отдѣленія . . . . .	184	—	184
„ „ въ рабочій домъ . . . . .	—	—	—
„ заключенію въ крѣпости . . . . .	—	—	—
„ „ „ смирит. домѣ . . . . . { съ огранич. правъ состоянія	—	—	—
„ „ „ { безъ огранич. правъ состоян.	—	—	—
„ „ „ тюрьму . . . . . { съ лишеніемъ правъ состоян.	19	3	22
„ „ „ { безъ лишенія правъ состоян.	231	10	241
„ аресту . . . . .	332	28	360
„ выговорамъ, замѣчаніямъ, внушеніямъ и денежн. взысканіямъ . . . . .	101	14	115
„ исключенію со службы . . . . .	1	—	1
„ другимъ наказаніямъ, не поименованнымъ выше . . . . .	16	11	27
<b>В С Е Г О . . . . .</b>	<b>925</b>	<b>68</b>	<b>993</b>
Въ 1901 году . . . . .	874	68	942

# ВѢДОМОСТЬ

О ПОЖАРАХЪ, ПОЖАРНЫХЪ ЧАСТЯХЪ И СРЕДСТВАХЪ

въ Бессарабской губерніи

за 1902 годъ.

О пожарахъ, пожарныхъ частяхъ и средствахъ.

У Ѣ З Д Ы.	П О Ж А Р Ы.								П О Ж А Р Н Ы Я Ч А С Т И И С Р Е Д С Т В А.									
	Число пожаровъ.	Число погорѣвшихъ дворовъ.	Сумма убытковъ въ рубляхъ.	Причины пожаровъ.					И м ѣ е т с я:								Стоимость со-держанія.	
				Отъ молніи.	Отъ дурного устройства печей и трубъ.	Отъ неосторожности.	Отъ поджоговъ.	Отъ неразясненныхъ причинъ.	Брандмей-стеровъ.	Пожарныхъ старостъ и рабочихъ.	Лошадей съ упряжью.	Трубовъ съ на-сосами.	Бочекъ.	Ушаговъ.	Ведеръ.	Разн. снаря-довъ и при-способленій.		
Рублш.	Коп.																	
Хотинскій . . . . .	122	143	14.786,30	13	51	16	—	43	1	162	12	168	657	19	2.064	3.310	4.780	77
Бѣлецкій . . . . .	77	77	25.413,05	6	23	14	4	30	—	6	7	158	59	6	10	224	4.047	90
Сорокскій . . . . .	77	96	15.632,25	—	15	16	—	46	—	174	9	185	544	1	1.143	3.343	7.048	06
Оргѣвскій . . . . .	63	64	5.702,00	3	22	28	—	10	—	50	10	196	212	52	1.186	612	3.536	35
Кипшевскій . . . . .	143	145	137.135,00	4	30	49	4	56	1	135	45	159	325	2	345	1.035	25.256	84
Бендерскій . . . . .	87	96	28.049,00	—	28	35	1	23	1	142	11	128	358	15	709	1.918	10.813	43
Аккерманскій . . . . .	118	102	30.659,48	1	6	15	31	65	—	147	57	213	292	5	1.610	2.955	10.380	26
Измаильскій . . . . .	137	207	59.912,00	1	14	42	12	68	5	5	64	56	109	6	149	528	29.390	22
ВСЕГО по губерніи . . . . .	824	930	317.289,08	28	189	215	52	341	8	821	215	1.263	2.556	106	7.216	13.925	95.253	83
Въ 1901 году . . . . .	604	624	425.268,03	9	114	95	41	345	12	886	214	1.249	2.466	87	6.893	15.558	94.763	91



# ВѢДОМОСТЬ

объ **обязательномъ** и **добровольномъ** земскомъ отъ огня  
страхованіи

въ Бессарабской губерніи

за 1902 годъ.

# Земское отъ огня страхованіе.

УѢЗДЫ.	О Б Я З А Т Е Л Ь Н О Е.												
	Число застрахованныхъ строеній.		Стоимость застрахованныхъ строеній.		Число сгорѣвш. строеній.			Въ при-ходѣ.	ВЪ РАСХОДѢ.				Всего пожаровъ.
	По нормальной оцѣнкѣ.	По особой оцѣнкѣ.	По нормальной оцѣнкѣ.	По особой оцѣнкѣ.	По нормальной оцѣнкѣ.	По особой оцѣнкѣ.	В С Е Г О.	Отъ страхо-выхъ плате-жей и друг. поступлений.	Страхов. воз-награжденій за строенія.	Пособій за сгорѣвшую дви-жимость.	И Т О Г О.	На управленіе страхованіемъ и др. предметы	
			ВЪ РУБЛЯХЪ.					ВЪ РУБЛЯХЪ.					
Хотинскій . .	97.871	1.424	6.237.965	328.231	130	6 136	10.705	8.297	—	8.297	2.683	111	
Бѣлецкій . .	67.961	454	5.115.380	227.550	83	— 83	8.694	3.003	—	3.003	5.634	75	
Сорокскій . .	70.426	755	5.127.646	227.326	106	— 106	8.057	4.337	—	4.337	2.877	85	
Оргѣвскій . .	80.900	525	5.380.717	99.440	75	— 75	12.425	2.605	—	2.605	2.467	65	
Кишиневскій .	71.817	721	4.810.753	294.862	144	6 150	7.537	8.388	—	8.388	3.116	71	
Бендерскій . .	40.063	1.387	3.336.553	420.702	84	4 88	5.403	5.529	—	5.529	3.611	63	
Аккерманскій .	52.475	6.000	3.584.898	1.364.680	51	3 54	7.236	1.963	—	1.963	2.606	32	
							%) 21.645						
ВСЕГО . .	481.513	11.266	33.593.912	2.962.791	673	19 692	81.702	34.122	—	34.122	22.994	502	
Въ 1901 г. . .	482.394	16.691	34.263.039	3.712.411	434	25 459	82.115	22.194	1020	23.214	23.294	378	

\*) Причины пожаровъ: отъ поджога—31, молніи—9, неисправности трубъ и печей—86, неосторожнаго обращенія съ огнемъ—61, неизвѣстныхъ причинъ—315.

Запасный страховой капиталъ на 1-е января 1903 года 560.892 руб. 57 коп., а на 1-е января 1902 года—569.346 руб. 40 коп.

Число застрахованныхъ строеній (домовъ, амбаровъ и сараевъ).	Д О Б Р О В О Л Ь Н О Е.											
	СТОИМОСТЬ СТРОЕНІЙ.		Число сгорѣвшихъ строеній.	Разрѣшено къ выдаѣ за сгорѣвшія строенія.	ВЗЫСКАНО СБОРОВЪ.			Всего пожаровъ.				
	Дѣйствитель-ная.	Принятая на страхъ.			Страховыхъ пла-тежей.	Разныхъ другихъ сборовъ.	И Т О Г О.					
			ВЪ РУБЛЯХЪ.									
779	1.035.547	716.048	4	3.364	2.570	334	2.904		4			
216	162.754	132.656	—	—	462	75	537	—				
653	904.829	649.593	—	—	1.712	267	1.979	—				
945	1.083.786	801.380	—	—	2.190	338	2.528	—				
648	1.000.800	881.057	3	559	1.726	304	2.030	2				
56	81.547	79.565	—	—	186	48	234	—				
291	490.090	391.216	—	—	848	128	976	—				
3.588	4.759.353	3.651.515	7	4.223	9.694	1.494	11.188	6				
2.775	4.036.531	3.419.703	10	14.425	7.393	1.553	8.946	9				

\*\*) Отъ неисправности печей и трубъ—2, неосторожнаго обращенія съ огнемъ—1, неизвѣстныхъ причинъ—3.





# ВѢДОМОСТЬ

О НАСИЛЬСТВЕННЫХЪ и СЛУЧАЙНЫХЪ СМЕРТЯХЪ

въ Бессарабской губерніи

за 1902 годъ.

# Насильственные и случайныя смерти.

№ 17.

У Ѣ З Д Ы.	Число случаевъ дѣ- тоубійства и смер- тоубійства.	Жертвы смерто- убійства и дѣто- убійства.	Самоубійство.	Скоропостижно- умершіе.	Найдены мертвыя тѣла.	Жертвы случайной смерти.	Всего умерло отъ на- силія и случайностей.		
							Муж.	Жен.	Обоего пола.
Хотинскій . . . . .	10	10	10	10	9	31	61	19	80
Бѣлецкій . . . . .	3	8	5	15	7	17	50	5	55
Сорокскій . . . . .	11	4	4	10	12	38	55	24	79
Оргѣвскій . . . . .	7	7	2	13	2	18	45	4	49
Кишиневскій . . . . .	20	20	8	45	5	53	116	35	151
Бендерскій . . . . .	7	7	2	11	4	29	50	10	60
Аккерманскій . . . . .	14	19	11	19	1	37	77	24	101
Измаильскій . . . . .	15	20	3	55	8	58	111	48	159
ВСЕГО . . . . .	87	95	45	178	48	281	565	169	734
Въ 1901 году . . . . .	83	67	63	157	42	286	502	196	698

## ВѢДОМОСТЬ

объ учебныхъ, образовательныхъ — среднихъ и низшихъ, а также  
**спеціальныхъ и профессиональныхъ** заведеніяхъ разныхъ вѣдомствъ

въ Бессарабской губерніи

за 1902 годъ.

Общеобразовательныя, спеціальныя и профес-

Названія учебных заведеній.	УЧЕБНЫЙ ПЕРСОНАЛЬ.						У Ч А Щ И Х С Я Б Ы Л О :														Б Ы Л О :																																															
	1902 г. съ образованіемъ:					Въ 1901 году.	Въ 1902 году.														Въ 1901 г.		ИТОГО.			Въ 1901 году.																																										
	Высшимъ.	Среднимъ.	Низшимъ.	Домашнимъ.	ИТОГО.		По сословіямъ.								По вѣроисповѣданіямъ.					По возрасту.				Число оконч. курсъ	Непринято въ 1902 году за отсутств. вакансій.	Учащихъ.	Число оконч. курсъ	рас-пере-ція бы.	ИТОГО.	Всѣхъ расходовъ.																																						
							Дворянъ и чиновниковъ.	Духовнаго званія.	Городскаго сословія.	Сельскаго сословія.	Прочихъ сословія.	Иностранцевъ.	ИТОГО.	Православн.	Католиковъ.	Лютеранъ.	Евреевъ.	Проч. исповѣд.	ИТОГО.	Отъ 5 до 10 л.	10—15 "	15—20 "	20—25 "								Свыше 25 л.	ИТОГО.	К.	Руб.	К.	Руб.	К.																															
2	3	4	5	6	7	8	9	10	11	12	13	14	15	16	17	18	19	20	21	22	23	24	25	26	27	28	29	30	31	32	33	34	35																																			
<b>I-я ГРУППА.</b>																																																																				
<b>Общеобразовательныя.</b>																																																																				
<b>1. Духовнаго вѣдомства.</b>																																																																				
<i>А. Средня.</i>																																																																				
а) мужскія.																																																																				
1. Кишиневская Духовная Семинарія . . . . .	20	2	—	—	22	21	17	358	30	44	—	18	467	467	—	—	—	—	467	—	11	291	164	1	467	56	—	454	49	08 97	59976 17	51328 73																																				
б) женскія.																																																																				
2. Кишиневское Епархіальное женское училище . .	14	10	5	—	29	24	8	557	2	1	—	—	568	568	—	—	—	—	568	79	348	141	—	—	568	71	—	576	63	89 31	92854 20	83279 84																																				
<i>Б. Низшія.</i>																																																																				
а) мужскія.																																																																				
3. Кишиновское Духовное училище . . . . .	12	3	1	—	16	16	11	317	16	8	—	5	357	357	—	—	—	—	357	16	256	85	—	—	357	56	—	338	39	20 14	53588 36	56916 58 <sup>3</sup> / <sub>4</sub>																																				
4. Единецкое (въ Хотинскомъ уездѣ) . . . . .	8	6	—	—	14	15	10	195	16	15	—	—	236	236	—	—	—	—	236	1	199	36	—	—	236	26	—	276	43	62 44	35694 76	32913 81																																				
5. Измаильское . . . . .	6	4	—	—	10	10	6	123	7	7	—	—	143	143	—	—	—	—	143	4	96	43	—	—	143	26	—	147	23	76 67	20734 31	21059 56																																				
Итого . . . . .	26	13	1	—	40	41	27	635	39	30	—	5	736	736	—	—	—	—	736	21	551	164	—	—	736	108	—	761	105	59 25	110017 43	110889 95 <sup>3</sup> / <sub>4</sub>																																				
Всего по дух. вѣд. . .																																					60	25	6	—	91	86	52	1550	71	75	—	23	1771	1771	—	—	—	—	1771	100	910	596	164	1	1771	235	—	1791	217	57 53	262847 80	245498 52 <sup>3</sup> / <sub>4</sub>
<b>2. Гражданскаго вѣдомства.</b>																																																																				
<i>А. Средня.</i>																																																																				
а) мужскія.																																																																				
<b>Классическія.</b>																																																																				
6. Кишиневская 1-я гимназія	13	3	3	—	19	19	209	20	122	20	—	9	380	290	16	6	40	28	380	20	210	136	14	—	380	18	13	366	16	73 69	55844 40	56454 07																																				
7. Кишиневская 2-я гимназія	10	7	—	—	17	15	185	19	110	19	2	6	341	265	22	12	34	8	341	40	172	124	5	—	341	27	12	330	19	53 87	43932 07	37625 28																																				
8. Частное 7-клас. училище I разр. съ курс. классич. гимназіи Мин. Нар. Пр. Григ. Ан. Симакова (въ г. Кишиневѣ) . . . . .	6	3	—	1	10	—	3	1	40	2	2	4	52	10	4	—	38	—	52	15	35	2	—	—	52	—	—	—	—	—	—	—	—																																			
9. Аккерманская гимназія .	11	2	6	2	21	19	55	12	119	58	—	5	249	168	1	31	30	19	249	14	142	93	—	—	249	—	—	205	16	14 09	30426 91	26300 60																																				
10. Болградская Императора Александра III гимназія .	8	4	3	2	17	17	44	22	144	25	—	3	238	218	8	—	12	—	238	15	137	79	7	—	238	13	6	221	16	—	40690 31	38937 53																																				
Итого . . . . .	48	19	12	5	84	70	496	74	535	124	4	27	1260	951	51	49	154	55	1260	104	696	434	26	—	1260	58	31	1122	67	91 65	173651 69	159317 48																																				





Названія учебныхъ заведеній.	У Высшій.	ДЕНЕЖНЫХЪ СРЕДСТВЪ ВЪ ПРИХОДАХЪ БЫЛО:														ВЪ РАСХОДѢ БЫЛО:																	
		ВЪ 1902 ГОДУ.														Въ 1901 году.		ВЪ 1902 ГОДУ.										Въ 1901 году.					
		Отъ казны.		За право-ученье.		Отъ хозяйственныхъ доходовъ.		Сборовъ.		Пособія.		Пожертвованія и разныя поступления.		Остаточныхъ, переходящихъ, оборотн. суммъ.		ИТОГО.		Всѣхъ доходовъ.		На содержаніе учебнаго персонала.		На учебныя пособія.		На хозяйственные расходы.		Стипендіи и пособія.		Другія расходы и переходящія суммы.		ИТОГО.		Всѣхъ расходовъ.	
		Руб.	К.	Руб.	К.	Руб.	К.	Руб.	К.	Руб.	К.	Руб.	К.	Руб.	К.	Руб.	К.	Руб.	К.	Руб.	К.	Руб.	К.	Руб.	К.	Руб.	К.	Руб.	К.	Руб.	К.	Руб.	К.
1	2	31	32	33	34	35	36	37	38	39	40	41	42	43	44	45	46																
<b>Реальные.</b>																																	
11. Кишиневское Реальн. училище . . . . .	1	18595	74	19552	44	—	—	—	—	10855	—	2154	26	—	—	51157	44	49598	71	21426	25	2584	03	14129	75	5217	04	2660	33	46017	40	43496	83
12. Комратское (въ Бендерскомъ уездѣ) . . . . .		24660	85	11822	43	3520	—	—	—	—	—	9749	—	7606	1	57358	38	61033	06	20110	22	723	36	13235	56	1819	50	8362	98	44251	62	45918	65
13. Частное 7-клас. училище, съ курсомъ реальн. училищъ, М. В. Карчевскаго (въ г. Кишиневѣ) . . . . .		—	—	13297	—	—	—	—	—	25	—	—	—	—	—	13322	—	5131	—	8600	—	1653	06	2160	—	—	—	1866	94	14280	—	5131	—
<b>Итого . . . . .</b>	<b>2</b>	<b>43256</b>	<b>59</b>	<b>44671</b>	<b>87</b>	<b>3520</b>	<b>—</b>	<b>—</b>	<b>—</b>	<b>10880</b>	<b>—</b>	<b>11903</b>	<b>26</b>	<b>7606</b>	<b>1</b>	<b>121837</b>	<b>82</b>	<b>115762</b>	<b>77</b>	<b>50136</b>	<b>47</b>	<b>4960</b>	<b>45</b>	<b>29525</b>	<b>31</b>	<b>7036</b>	<b>54</b>	<b>12890</b>	<b>25</b>	<b>104549</b>	<b>02</b>	<b>94546</b>	<b>48</b>
<b>б) женскія.</b>																																	
14. Кишиневская 1-я Земская гимназія . . . . .	1	—	—	17068	16	—	—	—	—	16500	—	318	19	—	—	33886	35	29844	59	25567	98	431	45	5094	47	2050	—	—	—	33143	90	29637	17
15. Кишиневская 2-я, частная, кн. Н. Г. Дадіани, гимназія, съ правами министерскихъ гимназій . . . . .	1	1500	—	29633	75	—	—	—	—	—	—	—	—	50	—	31183	75	31878	—	16958	—	1060	99	2616	75	237	75	10020	82	30894	31	31830	—
16. Кишиневская частная 8-ми клас. 1 разряда гимназія М. А. Ахновской-Наговской (безъ правъ министр. гимназій) . . . . .		—	—	10853	50	—	—	203	50	—	—	200	—	—	—	11257	—	12463	50	5765	75	189	—	3217	—	1030	—	—	—	10201	75	11216	—
17. Кишиневская частная 8-ми клас. 1 разряда гимназія М. М. Фидлеръ (безъ правъ министр. гимназій) . . . . .		—	—	1500	—	—	—	—	—	—	—	—	—	—	—	1500	—	—	—	1400	—	100	—	1300	—	—	—	—	—	2800	—	—	—
18. Кишиневская частная 7-ми клас. гимназія С. О. Скоморовской (безъ правъ министр. гимназій) <sup>1)</sup> . . . . .		—	—	8120	—	—	—	—	—	800	—	—	—	—	—	8920	—	8120	—	5065	—	590	75	2792	—	82	—	—	—	8529	75	7084	49
19. Кишиневская частная 7-ми клас. гимназія А. С. Гольденбергъ (безъ правъ министр. гимназій) <sup>2)</sup> . . . . .	1	—	—	5330	—	—	—	—	—	800	—	—	—	—	—	6130	—	5825	—	5770	—	55	65	1725	—	42	—	—	—	7592	65	7169	—
20. Сорокская гимназія . . . . .		1000	—	10374	34	—	—	—	—	5000	—	526	70	—	—	16901	04	13910	36	8370	56	1150	61	2621	32	555	—	—	—	12697	49	7656	41
21. Аккерманская . . . . .		1650	—	14920	25	—	—	—	—	3200	—	273	63	1405	—	21448	88	18505	80	15466	75	56	70	1897	29	485	62	1720	—	19626	36	17199	10
22. Измаильская . . . . .		2000	—	15122	81	—	—	—	—	2900	—	2400	—	—	—	22422	81	21791	50	13693	85	438	58	629	28	—	—	1788	69	16550	40	16227	60
23. Болградская . . . . .		1638	60	3073	62	—	—	—	—	17021	62	9	65	—	—	21743	49	20532	04	12692	88	219	55	1509	59	974	39	1620	54	17016	95	17473	25
<b>Итого . . . . .</b>	<b>7</b>	<b>7788</b>	<b>60</b>	<b>115996</b>	<b>43</b>	<b>—</b>	<b>—</b>	<b>203</b>	<b>50</b>	<b>46221</b>	<b>62</b>	<b>3728</b>	<b>17</b>	<b>1455</b>	<b>—</b>	<b>175393</b>	<b>32</b>	<b>162870</b>	<b>79</b>	<b>110750</b>	<b>77</b>	<b>4293</b>	<b>28</b>	<b>23402</b>	<b>70</b>	<b>5456</b>	<b>76</b>	<b>15150</b>	<b>05</b>	<b>159053</b>	<b>56</b>	<b>145493</b>	<b>02</b>





Названія учебныхъ заведеній.	уч.	ДЕНЕЖНЫХЪ СРЕДСТВЪ ВЪ ПРИХОДАХЪ:											ВЪ РАСХОДѢ БЫЛО:																				
		Въ 1902 году.											Въ 1901 году.		Въ 1902 году.											Въ 1901 году.							
		Отъ казны.		За право-ученье.		Отъ хозяйственныхъ доходовъ.		Сборовъ.		Пособія.		Пожертвованія и разныя поступления.		Остаточныхъ, переходящихъ суммъ.		ИТОГО.		Всѣхъ доходовъ.		На содержаніе учебнаго персонала.		На учебныя пособія.		На хозяйственные расходы.		Стипендіи и пособія.		Другія расходы и переходящія суммы.		ИТОГО.		Всѣхъ расходовъ.	
		Руб.	К.	Руб.	К.	Руб.	К.	Руб.	К.	Руб.	К.	Руб.	К.	Руб.	К.	Руб.	К.	Руб.	К.	Руб.	К.	Руб.	К.	Руб.	К.	Руб.	К.	Руб.	К.	Руб.	К.	Руб.	К.
1	2	31	32	33	34	35	36	37	38	39	40	41	42	43	44	45	46																
<b>Б. Низшія.</b>																																	
а) мужскія.																																	
24. Частное 4-хъ кл. училище съ курсомъ реальн. училищъ Н. А. Золотухина (въ г. Кишиневъ) . . . . .	2	—	—	694	—	—	—	—	—	—	—	—	—	—	—	—	—	694	—	221 50	63 97	1013 35	—	—	—	—	—	—	1298 82	—	—		
25. Измаильская прогимназія . . . . .	7	10156 52	8330 54	—	—	—	—	9235 —	1916 57	—	—	—	—	—	—	—	—	29638 63	27400 38	18684 77	569 47	1166 88	110 37	—	3246 97	23778 46	—	—	23260 72	—	—		
Итого . . . . .	9	10156 52	9024 54	—	—	—	—	9235 —	1916 57	—	—	—	—	—	—	—	—	30332 63	27400 38	18906 27	633 44	2180 23	110 37	—	3246 97	25077 28	—	—	23260 72	—	—		
б) женскія.																																	
26. Частное 4-хъ кл. училище II разр. съ курсомъ прогимназій, Е. П. Островской (въ г. Хотинъ) . . . . .	—	—	—	1650	—	—	—	—	—	—	—	—	—	—	—	—	—	1650	—	800 —	150 —	450 —	—	—	400 —	1800 —	—	—	—	—			
27. Бендерская прогимназія . . . . .	4	1000 —	9415 50	—	—	—	—	3065 —	—	—	—	—	—	—	—	—	—	13480 50	9920 75	9053 14	912 95	1690 41	80 —	—	—	11736 50	—	—	8569 93	—	—		
Итого . . . . .	4	1000 —	11065 50	—	—	—	—	3065 —	—	—	—	—	—	—	—	—	—	15130 50	9920 75	9853 14	1062 95	2140 41	80 —	—	400 —	13536 50	—	—	8569 93	—	—		
Всего по гражд. вѣд. . . . .	164	124219 79	236723 93	68028 33	203 50	92001 62	66347 41	46607 2	634131 83	578749 67	286752 65	13307 50	104236 —	19892 98	51678 92	475868 05	431187 63																
ВСЕГО по I группѣ . . . . .	224	182502 63	273097 23	82621 81	111124 10 1/2	106994 77	77350 57	91242 2	924933 36	835872 10 1/4	389918 41	17201 83	178712 53	69446 63	83436 45	738715 85	676686 13 3/4																
<b>II-я ГРУППА.</b>																																	
<b>Спеціальныя и профессиональныя разныхъ вѣдомствъ.</b>																																	
<b>А. Педагогическія.</b>																																	
28. Байрамческая учительская семинарія (въ Аккерманск. уездѣ) . . . . .	5	19656 —	—	—	—	—	—	—	—	6511 —	—	—	—	—	—	—	—	26167 —	19629 75	7488 —	745 30	5240 45	7200 —	—	—	20673 75	—	—	19629 75	—	—		
<b>Б. Музыкально-художественныя.</b>																																	
29. Музыкальное училище Кишиневского Отдѣл. Императорскаго Русскаго Музыкальнаго Общества . . . . .	14	1000 —	8753 —	2949 10	983 05	500 —	595 65	10868 0	25648 87	22901 40	14191 76	375 48	2067 11	—	—	9014 52	25648 87	22898 34															
(дающее среднее музыкальн. образ.)																																	
30. Частная музыкальная школа свободнаго художника В. П. Гутора (въ г. Кишиневъ) . . . . .	5	—	6672 —	—	—	—	—	—	—	6672 —	5120 —	4670 —	380 70	1600 —	640 —	—	—	7290 70	4844 64														
(дающее среднее музыкальн. образ.)																																	
Итого . . . . .	19	1000 —	15425 —	2949 10	983 05	500 —	595 65	10868 0	32320 87	28021 40	18861 76	756 18	3667 11	640 —	—	9014 52	32939 57	27742 98															

Названія учебныхъ заведеній.	УЧЕБНЫЙ ПЕРСОНАЛЬ.						У Ч А Щ								И Х С Я Б Ы Л О:										Б Ы Л О:											
	1902 г. съ образованіемъ:						В ъ								1 9 0 2 г о д у.										Въ 1901 г.											
	Вышшмъ.	Среднимъ.	Низшимъ.	Домашнимъ.	И Т О Г О.	Въ 1901 году.	По сословіямъ.								По вѣроисповѣданіямъ.					По возрасту.					Число оконч. курсъ	Непринято въ 1902 году за отсутств. вакансій.	Учащихся.	Число оконч. курсъ	у.			Въ 1901 году.				
							Дворянъ и чиновниковъ.	Духовнаго званія.	Городскаго сословія.	Сельскаго сословія.	Прочихъ сословія.	Иностранцевъ.	И Т О Г О.	Православи.	Католиковъ.	Лютеранъ.	Евреевъ.	Проч. исповѣд.	И Т О Г О.	Отъ 5 до 10 л.	10—15 "	15—20 "	20—25 "	Свыше 25 л.					И Т О Г О.	К.	Руб.	К.	Руб.	К.		
31. Кишиневская Городская рисовальная школа . . .	2	1	—	—	3	3	82	1	144	11	—	1	239	115	8	2	114	—	239	8	169	45	11	6	239	4	18	177	4	—	4620	—	3420	—		
<b>В. Сельско-хозяйственныя.</b>																																				
<i>А. Среднія.</i>																																				
32. Бессарабское училище виноградья (въ г. Кишиневъ) .	7	6	—	—	13	12	8	2	2	12	4	—	28	24	—	3	—	1	28	—	—	5	20	3	28	1	—	42	7	—	37743	—	41787	80		
<i>Б. Низшія.</i>																																				
33. Гриноуцкая сельско-хозяйственная школа (въ Сорочекскомъ уѣздѣ) . . . . .	1	6	—	—	7	7	2	1	7	63	2	—	75	74	1	—	—	—	75	—	7	63	5	—	75	21	82	80	15	617	32182	79	24917	29		
34. Кокорозенская — (въ Оргъевскомъ уѣздѣ) . . . . .	1	5	—	—	6	6	3	2	12	76	—	—	93	90	2	1	—	—	93	—	7	78	8	—	93	16	127	99	14	0	33987	28	17185	50		
35. Пуркарская — (въ Аккерманскомъ уѣздѣ) . . . . .	2	4	1	—	7	5	4	1	8	30	5	—	48	47	1	—	—	—	48	—	3	44	1	—	48	11	46	68	5	157	22661	13	20457	29		
<b>Итого . . . . .</b>	<b>4</b>	<b>15</b>	<b>1</b>	<b>—</b>	<b>20</b>	<b>18</b>	<b>9</b>	<b>4</b>	<b>27</b>	<b>169</b>	<b>7</b>	<b>—</b>	<b>216</b>	<b>211</b>	<b>4</b>	<b>1</b>	<b>—</b>	<b>—</b>	<b>216</b>	<b>—</b>	<b>17</b>	<b>185</b>	<b>14</b>	<b>—</b>	<b>216</b>	<b>48</b>	<b>255</b>	<b>247</b>	<b>34</b>	<b>774</b>	<b>88831</b>	<b>20</b>	<b>62560</b>	<b>08</b>		
<b>Г. Коммерческія.</b>																																				
<i>А. Среднія.</i>																																				
36. Частное 7-классное I-го разр. училище Скородинскаго (въ г. Кишиневъ) . .	7	4	1	—	12	5	10	—	39	2	—	2	53	22	1	5	25	—	53	8	45	—	—	—	53	—	69	32	—	213	8709	01	6911	47		
<i>Б. Низшія.</i>																																				
37. Кишиневская 3-хъ классная торговая школа (содержимая на средства купечества) . .	11	3	—	—	14	15	6	—	258	2	—	—	266	13	—	3	250	—	266	—	153	113	—	—	266	24	—	292	—	588	24655	27	19005	79		
<b>ВСЕГО по II группѣ . .</b>	<b>55</b>	<b>41</b>	<b>2</b>	<b>—</b>	<b>98</b>	<b>84</b>	<b>248</b>	<b>22</b>	<b>624</b>	<b>313</b>	<b>11</b>	<b>4</b>	<b>1222</b>	<b>641</b>	<b>36</b>	<b>19</b>	<b>525</b>	<b>11222</b>	<b>45</b>	<b>473</b>	<b>577</b>	<b>98</b>	<b>29</b>	<b>1222</b>	<b>109</b>	<b>342</b>	<b>1155</b>	<b>58</b>	<b>027</b>	<b>21817</b>	<b>180</b>	<b>181057</b>	<b>87</b>			
<b>А ВСЕГО по губерніи . .</b>	<b>279</b>	<b>249</b>	<b>52</b>	<b>21</b>	<b>601</b>	<b>527</b>	<b>2062</b>	<b>1757</b>	<b>3456</b>	<b>817</b>	<b>69</b>	<b>122</b>	<b>8283</b>	<b>5745</b>	<b>214</b>	<b>115</b>	<b>2078</b>	<b>131</b>	<b>8283</b>	<b>797</b>	<b>4211</b>	<b>2910</b>	<b>335</b>	<b>30</b>	<b>8283</b>	<b>711</b>	<b>544</b>	<b>7695</b>	<b>600</b>	<b>672</b>	<b>956887</b>	<b>65</b>	<b>857744</b>	<b>20<sup>3</sup>/<sub>4</sub></b>		

Примѣчанія:

1) Обучаются исключительно дѣти евреевъ.

2) Тоже.

3) Въ томъ числѣ отъ земства — 78937 руб. 23 коп.

Названія учебныхъ заведеній.	ДЕНЕЖНЫХЪ СРЕДСТВЪ ВЪ ПРИХОДѢ												БЫЛО:				ВЪ РАСХОДѢ БЫЛО:															
	ВЪ 1902 ГОДУ.												ВЪ 1901 ГОДУ.				ВЪ 1902 ГОДУ.												ВЪ 1901 ГОДУ.			
	Отъ казны.		За право-ученье.		Отъ хозяйственныхъ доходовъ.		Сборовъ.		Пособія.		Пожертво-ванія и разныя поступле-нія.		Остаточ-ныхъ, пе-реходящ. и оборотн. суммъ.		ИТОГО.		Всѣхъ доходовъ.		На содер-жаніе учебнаго персонала.		На учеб-ныя пособія.		На хозяй-ственные расходы.		Стипендіи и пособія.		Другія рас-ходы и пере-ходящія суммы.		ИТОГО.		Всѣхъ расходовъ.	
Руб.	К.	Руб.	К.	Руб.	К.	Руб.	К.	Руб.	К.	Руб.	К.	Руб.	К.	Руб.	К.	Руб.	К.	Руб.	К.	Руб.	К.	Руб.	К.	Руб.	К.	Руб.	К.	Руб.	К.	Руб.	К.	
31. Кишиневская Городская рисовальная школа . . . . .	—	—	1960	—	—	—	—	—	2660	—	—	—	—	—	4620	—	3420	—	2000	—	720	—	1900	—	—	—	—	—	4620	—	3420	—
<b>В. Сельско-хозяйственныя.</b>																																
<i>А. Среднія.</i>																																
32. Бессарабское училище ви-подѣлія (въ г. Кишиневъ) . . . . .	31678	44	1050	—	6057	99	—	—	—	—	—	—	—	—	38786	43	42062	86	16971	—	987	—	17700	—	2085	—	—	—	37743	—	41787	80
<i>Б. Низшія.</i>																																
33. Гриноуцкая сельско-хо-зяйственная школа (въ Со-рокскомъ уѣздѣ) . . . . .	16508	61	1573	60	13363	87	—	—	—	—	—	—	8839	79	40285	87	33756	99	7881	50	669	10	20176	02	—	—	3456	17	32182	79	24917	29
34. Кокорозенская — (въ Оргъ-евскомъ уѣздѣ) . . . . .	16000	—	2047	50	17104	37	—	—	—	—	—	—	5050	—	40201	87	17485	50	9082	24	458	62	16646	42	—	—	7800	—	33987	28	17185	50
35. Пуркарская — (въ Аккерман-скомъ уѣздѣ) . . . . .	16000	—	561	—	5812	40	—	—	—	—	—	—	5000	—	27373	40	20505	70	5100	—	600	—	10939	56	4000	—	2021	57	22661	13	20457	29
<b>Итого . . . . .</b>	<b>48508</b>	<b>61</b>	<b>4182</b>	<b>10</b>	<b>36280</b>	<b>64</b>	<b>—</b>	<b>—</b>	<b>—</b>	<b>—</b>	<b>—</b>	<b>—</b>	<b>18889</b>	<b>79</b>	<b>107861</b>	<b>14</b>	<b>71748</b>	<b>19</b>	<b>22063</b>	<b>74</b>	<b>1727</b>	<b>72</b>	<b>47762</b>	<b>—</b>	<b>4000</b>	<b>—</b>	<b>13277</b>	<b>74</b>	<b>88831</b>	<b>20</b>	<b>62560</b>	<b>08</b>
<b>Г. Коммерческія.</b>																																
<i>А. Среднія.</i>																																
36. Частное 7-классное I-го разр. училище Скородин-скаго (въ г. Кишиневъ) . . . . .	—	—	8065	—	—	—	—	—	—	—	—	—	—	—	8065	—	3062	50	5195	28	783	07	2168	53	—	—	562	13	8709	01	6911	47
<i>Б. Низшія.</i>																																
37. Кишиневская 3-хъ клас-сная торговая школа (содер-жимая на средства купечества) . . . . .	—	—	8781	—	—	—	14020	83	—	—	—	—	1600	—	24401	83	18576	—	17466	78	202	05	5760	56	—	—	1225	88	24655	27	19005	79
<b>ВСЕГО по II группѣ . . . . .</b>	<b>100843</b>	<b>05</b>	<b>39463</b>	<b>10</b>	<b>45287</b>	<b>73</b>	<b>15003</b>	<b>88</b>	<b>3160</b>	<b>—</b>	<b>7106</b>	<b>65</b>	<b>31357</b>	<b>86</b>	<b>242222</b>	<b>27</b>	<b>186520</b>	<b>70</b>	<b>90046</b>	<b>56</b>	<b>5921</b>	<b>32</b>	<b>84198</b>	<b>65</b>	<b>13925</b>	<b>—</b>	<b>24080</b>	<b>27</b>	<b>218171</b>	<b>80</b>	<b>181057</b>	<b>87</b>
<b>А ВСЕГО по губерніи . . . . .</b>	<b>283345</b>	<b>68</b>	<b>312560</b>	<b>33</b>	<b>127909</b>	<b>54</b>	<b>126127</b>	<b>99<sup>1/2</sup></b>	<b>110154</b>	<b>77</b>	<b>84457</b>	<b>22</b>	<b>122600</b>	<b>10<sup>1/2</sup></b>	<b>1167155</b>	<b>63</b>	<b>1022392</b>	<b>50<sup>1/4</sup></b>	<b>479964</b>	<b>97</b>	<b>23123</b>	<b>15</b>	<b>262911</b>	<b>18</b>	<b>83371</b>	<b>63</b>	<b>107516</b>	<b>72</b>	<b>956887</b>	<b>65</b>	<b>857744</b>	<b>20<sup>3/4</sup></b>

Примѣчанія:

- 1) Обучаются исключительно дѣти евреевъ.
- 2) Тоже.
- 3) Въ томъ числѣ отъ земства — 78937 руб. 23 коп.



# ВѢДОМОСТЬ

объ учебныхъ заведеніяхъ, <sup>свѣтлѣ</sup> подвѣдомыхъ дирекціи народныхъ  
училищъ

въ Бессарабской губерніи

за 1902 годъ.

ВИДЫ УЧИЛИЩЪ.	Въ губернскомъ городѣ Кишиневѣ.						Въ уѣдныхъ и заштатныхъ городахъ.						В С Е Г О израсходо- вано.		
	Число училищъ.	Состояло учащихся къ 1-му января 1903 года.			Средняя стоимость одного училища.	Средняя стоимость одного учащагося.	Число училищъ.	Состояло учащихся къ 1-му января 1903 года.			Средняя стоимость одного училища.	Средняя стоимость одного учащагося.		В С Е Г О въ приходѣ.	
		Мальчи- ковъ.	Дѣво- чекъ.	Обоего пола.				Мальчи- ковъ.	Дѣво- чекъ.	Обоего пола.					
<b>А. Училища, <sup>стбени</sup> подвѣдомыя непосредственно Мин. Нар. Просвѣщ.:</b>															
1) Городскія, по Положенію 31 мая 1872 года . . . . .	2	328	—	328	6.150	37,50	12	2.057	—	2.057	6.075,02	29,07	23	97.052,73	85.200,31
2) Двухклассныя приходскія и Министерскія:															
а) городскія . . . . .	1	—	259	259	5.375	20,75	8	136	1.179	1.315	3.061,12	18,77	75	32.873,12	30.064,02
б) сельскія . . . . .	—	—	—	—	—	—	—	—	—	—	—	—	—	92.749,95	89.514,90
3) Одноклассныя приходскія и министерскія:															
а) городскія . . . . .	12	1.311	155	1.466	1.100	17,19	31	1.255	877	2.132	1.086,10	15,79	50	62.817,35	58.869,10
б) сельскія . . . . .	—	—	—	—	—	—	—	—	—	—	—	—	—	268.171,22	264.764,87
4) Центральныя училища . . . . .	—	—	—	—	—	—	—	—	—	—	—	—	—	3.728,70	3.728,70
5) Церковно-приходскія въ бывш. нѣмецкихъ и болгарскихъ колоніяхъ и при церквахъ иностран. исповѣданій . . . . .	2	84	10	94	564	12	2	77	31	108	4.500	8,33	50	36.200,62	35.867,46
<b>6) Б. Училища, <sup>стбени</sup> подвѣдомыя училищному совѣту:</b>															
а) городскія . . . . .	—	—	—	—	—	—	4	132	87	219	817,34	14,92	—	3.452,35	3.269,35
б) сельскія . . . . .	—	—	—	—	—	—	—	—	—	—	—	—	—	67.963,47	67.795,20
<b>7) В. Частныя христіанскія училища:</b>															
а) 1-го разряда . . . . .	—	—	—	—	—	—	—	—	—	—	—	—	—	—	—
б) 2-го " . . . . .	1	20	112	132	2.030	25,37	2	48	91	139	1.223,20	20,61	—	7.206	7.206
в) 3-го " . . . . .	2	—	75	75	1.150	30,66	2	—	76	76	540	14,21	—	2.502	2.502
г) 4-го " . . . . .	1	37	42	79	1.275	16,14	1	32	45	77	723	9,26	—	3.060	3.060
<b>8) Г. Еврейскія учебныя заведенія:</b>															
а) начальныя, по Положенію 24 марта 1873 г. . . . .	1	231	—	231	4.706,3	20,37	1	115	—	115	3.649,22	31,73	50	11.085,90	10.457,61
б) обществен. „талмудъ-торы“ . . . . .	1	278	—	278	9.200	33,09	4	486	112	588	1.875	12,75	—	17.130	17.130
в) частныя:															
1-го разряда . . . . .	—	—	—	—	—	—	—	—	—	—	—	—	—	—	—
2-го " . . . . .	—	—	—	—	—	—	1	—	58	58	1.116	19,24	—	1.116	1.116
3-го " . . . . .	10	343	609	952	1.047,20	11	14	139	485	624	350	7,85	—	35.944	29.630
4-го " . . . . .	—	—	—	—	—	—	—	—	—	—	—	—	—	—	—
Хедеры, содержимыя меламами . . . . .	87	1.118	—	1.118	141,35	11	154	3.084	—	3.084	131,62	6,57	—	40.568	40.568
<b>ВСЕГО . . . . .</b>	<b>121</b>	<b>3.750</b>	<b>1.262</b>	<b>5.012</b>	<b>—</b>	<b>—</b>	<b>236</b>	<b>7.561</b>	<b>3.031</b>	<b>10.592</b>	<b>—</b>	<b>—</b>	<b>504</b>	<b>810.027,55</b>	<b>785.159,66</b>
<b>Въ 1901 году . . . . .</b>	<b>97</b>	<b>3.121</b>	<b>1.708</b>	<b>4.831</b>	<b>—</b>	<b>—</b>	<b>202</b>	<b>7.221</b>	<b>2.417</b>	<b>9.638</b>	<b>—</b>	<b>—</b>	<b>34</b>	<b>699.447,62</b>	<b>683.875,17</b>

*стбени*  
 подвѣдомья дирекціи народныхъ училищъ

№ 18—6.

ВИДЫ УЧИЛИЩЪ.	Въ уѣздахъ (посадахъ, мѣстечкахъ и селахъ).						Въ Бессарабской губерніи.						В С Е Г О израсходо- вано.	
	Число училищъ.	Состояло учащихся къ 1-му января 1903 года.			Средняя стоимость одного училища.	Средняя стоимость одного учащагося.	Число училищъ.	Состояло учащихся къ 1-му января 1903 года.			Средняя стоимость одного училища.	Средняя стоимость одного учащагося.		В С Е Г О въ приходѣ.
		Мальчи- ковъ.	Дѣво- чекъ.	Обоего пола.				Мальчи- ковъ.	Дѣво- чекъ.	Обоего пола.				
<b>А. Училища, подвѣдомья непосредственно Мин. Нар. Просвѣщ.:</b>														
1) Городскія, по Положенію 31 мая 1872 года . . . . .	—	—	—	—	—	14	2.385	—	2.385	6.085,73	35,72	.23	97.052,73	85.200,31
2) Двухклассныя приходскія и Министерскія:						9	136	1.438	1.574	3.340,44	19,01	.75	32.873,12	30.064,02
а) городскія . . . . .	—	—	—	—	—	47	5.225	1.414	6.639	1.904,59	13,43		92.749,95	89.514,90
б) сельскія . . . . .	47	5.225	1.414	6.639	1.904,59									
3) Одноклассныя приходскія и министерскія:						43	2.566	1.032	3.598	1.369,05	16,33	.50	62.817,35	58.869,10
а) городскія . . . . .	—	—	—	—	—	339	19.141	4.211	23.352	781,01	11,33		268.171,22	264.764,87
б) сельскія . . . . .	339	19.141	4.211	23.352	781,10									
4) Центральныя училища . . . . .	1	71	—	71	3.728,70	1	71	—	71	3.728,70	52,51		3.728,70	3.728,70
5) Церковно-приходскія въ бывш. нѣмецкихъ и болгарскихъ колоніяхъ и при церквахъ иностран. исповѣданій . . . . .	73	5.500	5.042	10.542	463,55	77	5.661	5.083	10.744	465,81	3,33	.50	36.200,62	35.867,46
<b>6) Б. Училища, подвѣдомья училищному совѣту:</b>						4	132	87	219	817,31	14,92		3.452,35	3.269,35
а) городскія . . . . .	—	—	—	—	—	122	6.090	1.013	7.103	555,69	9,54		67.963,47	67.795,20
б) сельскія . . . . .	122	6.090	1.013	7.103	555,69									
<b>7) В. Частныя христіанскія училища:</b>						6	136	242	378	1.583,33	25,13		7.206	7.206
а) 1-го разряда . . . . .	—	—	—	—	—	4	—	151	151	625,50	16,55		2.502	2.502
б) 2-го " . . . . .	1	40	—	40	1.770,40	2	69	87	156	1.530	19,61		3.060	3.060
в) 3-го " . . . . .	—	—	—	—	—									
г) 4-го " . . . . .	—	—	—	—	—									
<b>8) Г. Еврейскія учебныя заведенія:</b>						2	346	—	346	5.228,50	30,20	.50	11.085,90	10.457,61
а) начальныя, по Положенію 24 марта 1873 г. . . . .	—	—	—	—	—	5	764	102	866	5.228,80	30,22		17.130	17.130
б) обществен. „талмудъ-торы“ . . . . .	—	—	—	—	—									
в) частныя:						1	—	58	58	1.116	19,24		1.116	1.116
1-го разряда . . . . .	—	—	—	—	—	27	546	1.190	1.736	1.094,40	17,06		35.944	29.630
2-го " . . . . .	—	—	—	—	—									
3-го " . . . . .	3	64	96	160	1.419,33									
4-го " . . . . .	—	—	—	—	—									
Хедеры, содержимые меламами . . . . .	67	1.273	—	1.273	119,40	308	5.475	—	5.475	131,71	7,4		40.568	40.568
<b>ВСЕГО . . . . .</b>	653	37.404	11.776	49.180	—	1009	48.455	16.207	64.662	—	—	.04	810.027,55	785.159,66
Въ 1901 году . . . . .	595	34.907	10.979	45.886	—	894	45.251	15.104	60.355	—	—	.34	699.447,62	683.875,17

ВИДЫ УЧИЛИЩЪ.	СРЕДСТВА					СОДЕРЖАНИЯ					ВСЕГО израсходо- вано.	
	Изъ Государ- ственного каз- начейства.	Отъ земства.	Отъ городскихъ обществъ.	Отъ сельскихъ обществъ.	Изъ свѣчнаго и коробочнаго сбо- ровъ.	По жертвованію частныхъ лицъ.		% съ капита- ловъ.	Изъ доходовъ монастырскихъ имѣній.	Отъ платы за ученія.		ВСЕГО въ приходѣ.
						Постоян- ныхъ.	Единовремен- ныхъ.					
<b>А. Училища, подвѣдомыя непосредственно Мин. Нар. Просвѣщ</b>												
1) Городскія, по Положенію 31 ма 1872 года . . . . .	35.412,08	6.644	25.886,06	—	250	1.500	1.002,11	704,25	—	25.654,23	97.052,73	85.200,31
2) Двухклассныя приходскія и Мнистерскія:												
а) городскія . . . . .	7.600,78	2.250	18.857,76	—	100	75	100	382,83	—	3.506,75	32.873,12	30.064,02
б) сельскія . . . . .	32.949,97	1.005	1.620	46.173,88	856	1.023	625	4.861,10	1.500	2.136	92.749,95	89.514,90
3) Одноклассныя приходскія и мнистерскія:												
а) городскія . . . . .	5.555	1.975	52.466,06	—	150	90	—	1,29	—	2.580	62.817,35	58.869,10
б) сельскія . . . . .	62.067,71	3.837	1.717	147.542,40	400	5.251	1.033	1.703,01	43.669,60	920,50	268.171,22	264.764,87
4) Центральныя училища . . . . .	—	—	—	—	—	—	—	3.088,70	—	640	3.728,70	3.728,70
5) Церковно-приходскія въ бывшнѣмецкихъ и болгарскихъ колоніяхъ и при церквахъ иностран. исповѣданій . . . . .	—	—	800	32.307	—	965,35	1.090,55	573,22	—	464,50	36.200,62	35.867,46
<b>6) Б. Училища, подвѣдомыя училищному совѣту:</b>												
а) городскія . . . . .	50	1.105	2.114,35	—	—	—	—	—	—	183	3.452,35	3.269,35
б) сельскія . . . . .	—	29.689,60	—	35.453,50	—	1.745	25	103,37	760	187	67.963,47	67.795,20
<b>7) В. Частныя христіанскія училища:</b>												
а) 1-го разряда . . . . .	—	—	—	—	—	—	—	—	—	—	—	—
б) 2-го „ . . . . .	—	—	—	—	—	—	—	—	—	7.206	7.206	7.206
в) 3-го „ . . . . .	—	—	—	—	—	—	—	—	—	2.502	2.502	2.502
г) 4-го „ . . . . .	—	—	—	—	—	—	—	—	—	3.600	3.060	3.060
<b>8) Г. Еврейскія учебныя заведенія:</b>												
а) начальныя, по Положенію 2 марта 1873 г. . . . .	—	—	—	—	10.365,46	100	—	—	—	620,50	11.085,90	10.457,61
б) обществен. „талмудъ-горы“ . . . . .	—	—	—	—	15.900	980	250	—	—	—	17.130	17.130
в) частныя:												
1-го разряда . . . . .	—	—	—	—	—	—	—	—	—	—	—	—
2-го „ . . . . .	—	—	—	—	—	—	—	—	—	1.116	1.116	1.116
3-го „ . . . . .	—	—	248	—	7.324	4.700	602	—	—	23.070	35.944	29.630
4-го „ . . . . .	—	—	—	—	—	—	—	—	—	—	—	—
Хедеры, содержимыя меламдами . . . . .	—	—	—	—	—	—	—	—	—	40.568	40.568	40.568
<b>ВСЕГО . . . . .</b>	143.635,54	46.505,60 <sup>*)</sup>	103.709,23	261.476,78	35.345,40	16.429,35	4.722,66	11.417,77	45.959,60	139.644,04	810.027,55	785.159,66
Въ 1901 году . . . . .	110.131,91	43.675,47	103.657,44	256.635,18	27.926,40	14.610,48	3.148,73	6.551,67	41.385	91.725,34	699.447,62	683.875,17

\*) По сообщенію Губернской Земской Управы—151.347 р. 70 к.





ВѢДОМОСТЬ

О ЦЕРКОВНО-ПРИХОДСКИХЪ ШКОЛАХЪ

въ Бессарабской губерніи

за 1902 годъ.

Церковно-приходскія школы.

У ъ з д ы.	Къ концу 1902 года состояло.										Средства содержанія школъ (въ рубляхъ).															
	Церковныхъ школъ.					Учащихъ.			Учащихся.		Учащіеся по вѣроисповѣданіямъ.					Суммы, поступившія изъ источниковъ.										
	Двухклассн.	Одноклассн.	Школъ грамоты.	И Т О Г О.		Въ томъ числѣ въ городахъ.	Законоучител.	Свѣтскихъ, преподав. общепредметы.	Въ томъ числѣ женск. пола.	Мальчиковъ.	Дѣвочекъ.	Обоего пола.	Православнаго.	Раскольниковъ.	Католиковъ.	Евреевъ.	Другихъ.	Окончило курсъ.	Церковн. монастырей, братствъ, миссій и миссіонерскихъ комитетовъ, приходск. почит., благотвор. учрежденій.	Земствъ.	Городовъ.	Волостныхъ, сельскихъ и станичныхъ обществъ.	Частныхъ лицъ, % съ капиталовъ и другихъ разныхъ источниковъ.	ИТОГО средствъ.	Отъ Училищнаго Совѣта при Свят. Синодѣ.	В С Е Г О.
Хотинскій . . . .	1	37	30	68	3	—	—	—	2.162	413	2.575	2.473	9	15	78	—	273	1.699	—	120	4.542	2.565	8.927	10.442	19.368	19.140
Бѣлецкій . . . .	2	39	32	73	1	—	—	—	2.501	489	2.990	2.931	8	8	37	6	218	7.580	—	240	4.646	2.571	15.037	11.751	26.788	25.532
Сорокскій . . . .	—	44	34	78	1	—	—	—	3.162	516	3.678	3.633	10	9	25	1	203	14.023	500	—	2.187	1.684	18.394	9.320	27.714	27.862
Оргѣвскій . . . .	—	41	39	80	2	—	—	—	2.942	596	3.538	3.512	2	1	23	—	146	13.283	—	—	5.775	2.026	21.084	11.025	32.109	26.251
Кишиневскій . . .	—	36	61	97	18 <sup>1)</sup>	—	—	—	3.255	696	3.951	3.884	13	4	46	4	167	5.145	720	370	7.189	5.618	19.042	12.439	31.481	30.875
Бендерскій . . . .	—	47	14	61	1	—	—	—	2.143	547	2.690	2.612	2	11	60	5	96	2.861	371	400	12.768	3.831	20.231	8.486	28.717	28.407
Аккерманскій . . .	—	48	16	64	3	—	—	—	2.257	1.482	3.739	3.684	4	—	42	9	241	2.680	3.517	100	15.548	1.654	23.499	13.045	36.544	38.360
Измаильскій . . .	—	49	24	73	21	—	—	—	2.066	660	2.726	2.639	58	3	20	6	164	5.120	400	1.515	13.301	2.130	22.466	12.101	34.567	30.262
ИТОГО . . . . .	3	341	250	594	50	595	600	208	20.488	5.399	25.887	25.368	106	51	331	31	1.508	52.391	5.508 <sup>3)</sup>	2.745	65.956	22.079	148.679	88.609	237.288	226.689
Воскресн. школъ	—	—	—	11	4	11	57	46	240	642	882	829	2	4	45	2	23	—	50	—	—	462	512	—	512	463
Учительскихъ . .	—	—	—	6 <sup>2)</sup>	2	6	18	—	311	—	311	—	—	—	—	—	35	—	—	—	—	—	—	—	—	21.839

Примѣчанія: <sup>1)</sup> Въ томъ числѣ 2 образцовыхъ школы, находящихся въ г. Кишиневѣ, одна—при Духовной Семинаріи съ 12 учащимися и другая при Епархіальномъ женскомъ училищѣ съ 44 учащимися.  
<sup>2)</sup> Изъ нихъ: въ Хотинскомъ, Бѣлецкомъ, Кишиневскомъ и Бендерскомъ уѣздахъ по одной и Аккерманскомъ уѣздѣ—2.  
<sup>3)</sup> По сообщенію Губернской Земской Управы—8.231 руб. 15 коп.





