



A 911 3



A. 911
3



ВЗОРЪ

САМОУЧЕБНОЙ КНИЖКИ

ПО АРИТМЕТИКѢ

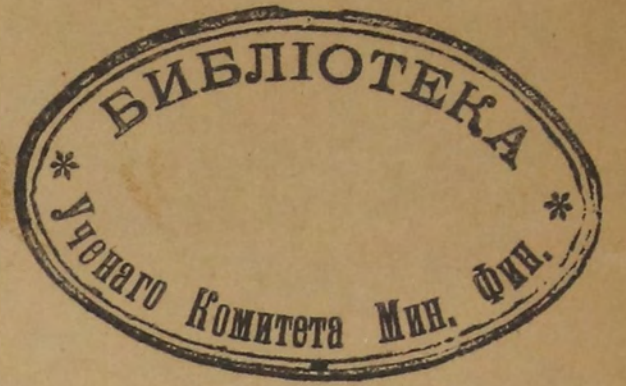
СЪ ПРИМѢРАМИ

И ЗАДАЧАМИ

112

112

Д 911



~~34181.~~

ОБЗОРЪ
БЕССАРАБСКОЙ ГУБЕРНІИ
за 1907 годъ.

Издание Бессарабскаго Губернскаго Статисти-
ческаго Комитета.

39

Владельца НВФ СССР

к

Печатано по распоряженію Господина Бессарабскаго Губернатора.

89825

ОГЛАВЛЕНІЕ

ОБЗОРА

БЕССАРАВСКОЙ ГУБЕРНІИ

за 1907 годъ.

	СТР.		СТР.
I. Географическое положеніе и устройство поверхности.		B. Промышленность заводская и фабричная.	
<i>A. Границы и площадь губерніи</i>	1	Табачное производство	19—20
<i>B. Топографія и почва</i>	1—2	Винокуренное производство	20
II. Естественныя и производительныя силы губерніи и экономическая дѣятельность ея населенія.		Фруктово-виноградо-водочное производ.	20
<i>A. Земледѣліе.</i>		Пововаренное производство	20—21
Погода	2	Медовареніе	21
Воздѣлываемая площадь	3	Спиртоочистительное производство	21
Посѣвная площадь	4	Свеклосахарное производство	21
Урожай хлѣбовъ	4	Фабрики и заводы	21
Общій сборъ хлѣбовъ	4	Г. Торговля.	
Чистый остатокъ хлѣбовъ	5	Лавочная торговля	21
Урожай соломы и сѣна	5	Внѣшняя торговля	22
Среднія поденныя цѣны на рабочія руки	5	Судоходство по р. Днѣстру	22—23
Среднія весеннія цѣны на главнѣйшіе хлѣба	5	Русско-Дунайское пароходство	23
Осеннія цѣны на различнаго рода хлѣба и продукты ихъ	6	Д. Движеніе населенія 23—24	
<i>Спеціальныя культуры.</i>		Населеніе по вѣроисповѣданіямъ	24
Посѣвъ сахарной свеклы	6	Населеніе по родному языку	24
Табакосводство	6	Населеніе по сословіямъ	25
Огородничество	6	III. Подати и повинности.	
Садоводство	6	<i>A. Окладныя сборы и другія казенныя взысканія</i> 25	
Виноградарство и винодѣліе	6	<i>B. Земскіе сборы</i> 25	
Страхованіе виноградниковъ отъ филлоксеры	6	<i>B. Мірскіе сборы</i> 26	
Лѣсоводство	7—8	<i>Г. Городскіе доходы и расходы</i> 26—27	
Скотоводство	8	<i>Д. Акцизные сборы</i> 27	
Птицеводство	8	Казенная продажа питей	27
Цѣны на живой скоть	8	Коммиссіонная продажа водочныхъ издѣлій	27
Цѣны на продукты скотоводства	8—9	Финансовыя результаты	28
Счетъ страховаго сбора со скота	9	<i>E. Отправленіе натуральныхъ повинностей.</i>	
Счетъ недоимокъ	9	Квартирная повинность	28
B. Промыслы сельскаго населенія.		Подводная "	28
Промышленное скотоводство	9	Этапная "	28
Промышленное коневодство	9—10	Воинская "	28—29
Коннозаводство	10	IV. Общественное благоустройство и благочиніе.	
Промышленное свиноводство	10	<i>A. Новыя постройки общественнаго значенія</i> 29—32	
Пчеловодство	10	<i>B. Число разнаго рода зданій</i> 32	
Отхожіе промыслы	10		
Горные промыслы	10		
Соляные промыслы	11		
Кустарные промыслы	11		
Рыбные промыслы	11—12		
Мукомольный промыселъ	12		
Шелководство	13		
Содѣйствіе банк. расширенію землевлад.	13—19		

<i>В. Дороги, мосты и переправы.</i>	
Результаты дорожно-строительной дѣятельности земствъ	32
Расходы на дорожныя работы	33
Переправы	33
<i>Г. Почта, телеграфъ и телефонъ</i>	33—35
<i>Д. Народная нравственность</i>	35
<i>Е. Расколъ</i>	35—36
<i>Ж. Арестанты, тюремные замки и этапы</i>	36—37
Исправительныя арестантскія отдѣлен.	37
Арестные дома	37
Этапные дома	37
<i>З. Пожары</i>	37
Пожарныя части и средства	37
Земское взаимное отъ огня страхов.	37
V. Народное здравіе и общественное призрѣніе.	
<i>А. Врачи и фармацевты.</i>	
Медицинскій и фармацевтическій персоналъ	38
<i>Б. Аптеки</i>	38
<i>В. Заболѣваемость населенія</i>	39
Смертность отъ остро-заразныхъ болѣзн.	39

<i>Г. Больницы</i>	39
Лечебница для умалишенныхъ	40
Родильныя пріюты	40
Оспопрививаніе	40
Курортъ Будаки	40
Школа фельдшерицъ и повивальныхъ бабокъ	40
Общество врачей	40
Расходы на медицинскую часть	40
<i>Д. Насильственные и случайныя смерти</i>	41
<i>Е. Богодѣльни</i>	41
Участіе земствъ въ дѣлѣ общественнаго призрѣнія	41
<i>Ж. Учрежденія въдомстеа Императрицы Маріи</i>	41
VI. Народное просвѣщеніе.	
<i>А. Учебныя заведенія</i>	41
<i>Б. Народное образованіе</i>	42
<i>В. Ученныя общества и музеи</i>	42
Ученая архивная комиссія	42
Земскій музей	42
<i>Г. Учрежденія способствующія распространенію знаній.</i>	
Библіотеки и читальни	43
Печатныя органы и изданія	43

ПРИЛОЖЕНІЯ—ВѢДОМОСТИ.

№ по порядку.

1	Вѣд. № 1—а. Посѣвныя площади, посѣвъ и урожай озимыхъ и яровыхъ хлѣбовъ на земляхъ крестьянъ и частныхъ владѣльцевъ.
2	„ „ 1—б. Общая сводная и сравнительная вѣдомость урожая.
3	„ „ 1—в. Остатки урожая главныхъ хлѣбовъ, за отчисленіемъ сѣмянъ на посѣвъ.
4	„ „ 1—г. Урожай „самъ“.
5	„ „ 1—д. Вѣсь четверти зерна.
6	„ „ 1—е. Урожай объемистыхъ кормовъ.
7	„ „ 2 Садоводство и огородничество.
8	„ „ 3 Скотоводство.
9	„ „ 4 Пчеловодство.
10	„ „ 5 Мукомольный промыселъ.
11	„ „ 6 Шелководство.
12	„ „ 7 Промысловыя свидѣтельства и билеты на торговыя и промышленныя заведенія.
13	„ „ 8 Внѣшняя торговля.
14	„ „ 9 Движеніе населенія.
15	„ „ 10 Состояніе казенныхъ сборовъ.
16	„ „ 11 Распредѣленіе недоимокъ по городамъ и уѣздамъ.

№ по порядку.

17	Вѣд. № 12 Денежныя средства городовъ и посадовъ.
18	„ „ 13—а. Число преступленій и родъ наказаній лицъ, судившихся у уѣздныхъ членовъ Кишиневскаго Окружнаго Суда, городскихъ и мировыхъ судей, земскихъ начальниковъ и въ волостныхъ судахъ.
19	„ „ 13—б. Число и родъ преступленій лицъ, судившихся въ Кишиневскомъ Окружномъ Судѣ.
20	„ „ 13—в. Арестанты, пребывавшіе въ тюрьмахъ.
21	„ „ 14—а. А. Пожары. Б. Пожарныя части и средства.
22	„ „ 14—б. Обязательное и добровольное земское отъ огня страхованіе.
23	„ „ 15 Насильственные и случайныя смерти.
24	„ „ 16—а. Учебныя заведенія: общеобразовательныя — среднія и низшія, спеціальныя и профессиональныя разныхъ вѣдомствъ.
25	„ „ 16—б. Учебныя заведенія, подвѣдомственные дирекціи народныхъ училищъ.
26	„ „ 16—в. Церковно-приходскія школы.

ОБЗОРЪ

БЕССАРАБСКОЙ ГУБЕРНІИ

за 1907 годъ.

I. Географическое положеніе и устройство поверхности.

А. Границы и площадь губерніи.

Бессарабская губернія, составляющая крайній юго-западный уголъ Россіи между 45° и 49° сѣверной широты и 43° и 48° восточной долготы, лежащая въ сосѣдствѣ съ Румыніей и Австріей, ограничивается: на сѣверѣ и сѣверо-~~ваѣж~~ рѣкою Днѣстромъ отъ с. Ануты до Чернаго моря на протяженіи 850 верстъ; на юго-востокѣ—Чернымъ моремъ отъ Днѣстровскаго лимана до устья Килійскаго рукава рѣки Дуная на протяженіи около 80 верстъ; на южной сторонѣ—р. Дунаемъ отъ устья Килійскаго-же рукава до впаденія р. Прута въ Дунай, на протяженіи около 150 верстъ, на сѣверѣ, выше м. Нозоселицы—небольшою рѣчкою Ракитной, впадающей въ Прутъ, а въ самомъ сѣверо-западной углу губерніи—условной или искусственной границей, проведенной по полямъ отъ Ракитны до Днѣстра, и содержитъ въ себѣ до 40.097 квадратныхъ верстъ, не считая значительныхъ водныхъ бассейновъ.

По отдѣльнымъ уѣздамъ пространство земли распредѣляется, въ квадратныхъ верстахъ, въ слѣдующемъ порядкѣ:

въ Аккерманскомъ уѣздѣ	7.282,7
„ Бендерскомъ „	5.398,4
„ Бѣлецкомъ „	4.871,0
„ Измаильскомъ „	8.128,0
„ Кишиневскомъ „	3.271,9
„ Оргѣвскомъ „	3.632,0
„ Сорокскомъ „	4.010,7
„ Хотинскомъ „	3.501,9

Слѣдовательно, по пространству земли, самый богатый изъ уѣздовъ Измаильскій и самый меньшій—Кишиневскій.

Б. Топографія и почва.

По устройству поверхности губернія представляетъ много разнообразій, и мѣстности гористыя чередуются съ ровными и низменными.

Въ двухъ мѣстахъ—въ сѣверной и средней части—она прорѣзывается отрогами Карпатъ и, такимъ образомъ, сами природныя условія дѣлятъ ее на три района, различающіеся по топографическимъ, почвеннымъ и климатическимъ особенностямъ.

Въ сѣверномъ районѣ, занятомъ Хотинскимъ, Бѣлецкимъ и Сорокскимъ уѣздами, преобладаетъ мѣстность гористая; почва глинисто-черноземная; климатъ суровѣе, растительность составляютъ обширные буковые и дубовые лѣса, покрывающіе горы, а склоны ихъ и долины заняты сплошными садами, которые составляютъ главное занятіе такъ называемой „Русской Буковины“. Далѣе, въ томъ-же районѣ, мѣстность становится безлѣсной, очень волнистой, съ почвой глубокаго чернозема; тамъ процвѣтаетъ полеводство, съ громаднымъ преобладаніемъ посѣвовъ озимыхъ хлѣбовъ, а также скотоводство, особенно разведеніе лошадей и крупнаго скота, преимущественно на земляхъ частновладельческихъ.

Въ среднемъ районѣ, Оргѣвскомъ и Кишиневскомъ уѣздахъ, мѣстность снова становится гористой и покрытой чернолѣсьемъ. Почва мергелистая, особенно благоприятствующая разведенію виноградниковъ; здѣсь—главное сосредоточіе крестьянскаго виноградарства.

По пологимъ песчанымъ мѣстамъ приднѣстровья имѣются табачныя плантаціи въ большемъ количествѣ, чѣмъ въ другихъ мѣстахъ губерніи.

Наконецъ, въ южномъ районѣ, Бендерскомъ, Аккерманскомъ и Измаильскомъ уѣздахъ—мѣстность безлѣсная, сначала волнистая, а затѣмъ ровная и все понижающаяся по направленію къ морю и дунайскимъ плавнямъ. Почва супесчанистая и климатъ, какъ и въ среднемъ районѣ, теплѣе, но нерѣдко подвергающійся рѣзкимъ переменамъ. Здѣсь господствуетъ хлѣбопашество, и главнымъ образомъ посѣвы яровыхъ хлѣбовъ; тутъ-же еще болѣе развито скотоводство и преимущественно овцеводство. Кромѣ того, въ этомъ районѣ вдоль Днѣстра, особенно у Аккермана, разводятся на чисто-песчаныхъ почвахъ лучшіе въ губерніи сорта винограда.

Такимъ образомъ, сама природа благоприятствуетъ занятію въ разныхъ мѣстахъ губерніи различными отраслями сельскаго хозяйства: полеводствомъ, садоводствомъ, виноградарствомъ, скотоводствомъ, табаководствомъ и другими.

II. Естественныя и производительныя силы губерніи и экономическая дѣятельность ея населенія.

А. Земледѣліе.

Погода и посѣвы. Весна текущаго года наступила значительно позднѣе обыкновеннаго. Таянне снѣговъ, начавшееся въ концѣ февраля, было настолько медленное, что еще въ половинѣ марта почти повсемѣстно наблюдался снѣжный покровъ и значительные морозы. Холодные дождливые дни стояли до половины апрѣля, когда внезапно произошелъ рѣзкій поворотъ, сопровождавшійся не только почти полнымъ прекращеніемъ дождей, но и весьма быстрымъ повышеніемъ температуры, доходившей въ отдѣльныхъ случаяхъ еще въ апрѣлѣ до 25°, а въ маѣ мѣсяцѣ даже до 35° Р. Метереологическія условія сложились крайне неблагоприятно для сельскаго хозяйства и признавались не только вредными, но во многихъ случаяхъ и вовсе непоправимыми по своимъ послѣдствіямъ.

Озимые всходы, вошедшіе въ зиму слабыми и малораскустившимися, послѣ схода снѣга представлялись въ крайне неудовлетворительномъ состояніи. Большая часть посѣвовъ окончательно вымерзла, а уцѣлѣвшая, вслѣдствіе чрезвычайно медленнаго таянны снѣга въ мартѣ, подверглась выпрѣванію, особенно на низинахъ.

На всемъ пространствѣ губерніи производились перепашки погибшихъ озимей; пересѣвы производились, главнымъ образомъ кукурузой, просомъ, ячменемъ и гречихой. Мѣстами, особенно въ южныхъ уѣздахъ, онѣ достигли 50 и даже 75%.

Посѣвы яровыхъ хлѣбовъ производились отчасти въ 20-хъ числахъ марта, но главнымъ образомъ въ первой половинѣ апрѣля. Ранніе посѣвы, благодаря достаточному запасу зимней влаги, съ наступленіемъ тепла въ апрѣлѣ мѣсяцѣ начали всходить дружно, по дальнѣйшему ихъ развитію препятствовала сильная жара и засуха.

Травы сильно пострадали отъ весеннихъ холодовъ, а послѣ мѣстами, особенно въ суходолахъ, начали выгорать. Хотя послѣ дождей, перепадавшихъ въ послѣдней трети мая и первыхъ числахъ іюня, вся луговая растительность поправилась, тѣмъ не менѣе травы едва-ли могли дать урожай выше удовлетворительнаго. Клеверъ во многихъ мѣстахъ окончательно вымерзъ. Люцерна дала удовлетворительный сборъ.

Изъ вредителей хлѣбовъ въ отчетномъ году можно указать на гессенскую и шведскую муху, которой въ нѣкоторыхъ мѣстностяхъ была повреждена пшеница. Сильнѣе пострадалъ ленъ отъ блохи.

Въ серединѣ іюня стояла жаркая погода, способствовавшая быстрому созрѣванію хлѣбовъ, однако поздняя весна и дожди въ концѣ названнаго мѣсяца послужили причиной довольно поздней уборки хлѣбовъ, которая лишь въ нѣкоторыхъ мѣстахъ южныхъ уѣздовъ началась въ первыхъ числахъ іюля, а въ остальныхъ районахъ губерніи почти повсемѣстно около 10—12 числа этого мѣсяца.

Положеніе озимыхъ хлѣбовъ во время ихъ уборки представляло на всемъ пространствѣ губерніи необыкновенно пеструю картину, и въ общемъ урожай отъ нихъ получился значительно ниже средняго, а въ отдѣльныхъ районахъ—частію неудовлетворительный, а частію даже плохой

Къ сѣнокосу приступили въ серединѣ іюня. Кромѣ южныхъ уѣздовъ, гдѣ травы уродились плохо, въ большей части губерніи сборъ сѣна былъ средній или близкій къ нему. Лучшій сборъ сѣна дали заливные и низменные луга, а худшій—лѣсные, суходольные, и въ особенности степные. Сѣянные травы уродились удовлетворительно.

Уборка яровыхъ хлѣбовъ началась въ южныхъ уѣздахъ въ концѣ іюня или началѣ іюля, а на сѣверѣ—только къ 10—15-му числамъ послѣдняго мѣсяца. Условія уборки хлѣбовъ были вполнѣ благопріятны.

Яровые хлѣба дали урожай, въ общемъ, значительно выше средняго, а въ отдѣльныхъ случаяхъ безусловно хорошій. Наболѣе ровными уродились ячмень и овесъ. Въ сѣверной половинѣ губерніи урожаемъ овса признавался хорошимъ, а въ южныхъ уѣздахъ, наболѣе сильно пострадавшихъ отъ засухи, сборъ его былъ средній. Изъ колосовыхъ хлѣбовъ хуже уродилась яровая пшеница: на югѣ сборъ ея былъ плохой, а въ сѣверныхъ уѣздахъ—средній. Просо и гречиха дали урожай значительно ниже средняго. Горохъ уродился болѣе или менѣе удовлетворительно. Подсолнечникъ далъ средній сборъ; масличныя растенія, ленъ и конопля—неудовлетворительный. Кукуруза дала средній сборъ, а въ частности кукуруза ранняго сѣва была хорошей, поздняя же во многихъ случаяхъ не вызрѣла и была даже плоха. Сборъ картофеля былъ удовлетворительный. Табакъ и сахарная свекловица дали средній сборъ.

Сборъ фруктовъ въ отчетномъ году почти повсемѣстно былъ плохой, такъ какъ фруктовые сады сильно пострадали отъ весеннихъ заморозковъ. Очень плохой урожай дали яблоки. Груши дали средній урожай, но часто были съ червоточиной. Вишень было немного. Сливы или вовсе не было, или онѣ уродились крайне плохо. Ягодъ было мало. Виноградъ далъ очень неровный сборъ, въ общемъ посредственный.

Огородныя овощи уродились, въ общемъ, удовлетворительно; нѣсколько хуже были огурцы. Сборъ арбузовъ и дынь получился въ лучшемъ случаѣ только посредственный, а по качеству они были малоудовлетворительны.

Сѣвъ озимыхъ хлѣбовъ осенью отчетнаго года начался мѣстами въ началѣ августа и производился въ теченіе почти трехъ мѣсяцевъ. Къ наступленію зимы озими представляли собой крайне разнообразную картину; самый ранній августовскій посѣвъ далъ дружные и ровные всходы, которые, не смотря на стоявшую засуху, признавались удовлетворительными, а кое-гдѣ даже хорошими. Всѣ же остальные посѣвы были или плохи, или же вовсе не дали всходовъ. Во многихъ мѣстностяхъ, особенно въ южной половинѣ губерніи, хозяева, выжидая дождей, произвели лишь незначительную часть посѣвовъ, или совершенно не сѣяли. Такимъ образомъ почти повсемѣстно можно было встрѣтить какъ удовлетворительные и даже хорошіе посѣвы, такъ и крайне слабые, плохіе или совершенно черныя поля.

Воздѣлываемая площадь въ отчетномъ году составляла: а) подъ посѣвами разнаго рода хлѣбовъ 2.199.605 десятинъ, б) подъ табачными плантаціями 3.818³/₄ десятины, в) подъ сахарною свекловицей 950 десятинъ, г) подъ огородами и баштанами 36.347¹/₂ десятины и д) подъ фруктовыми садами и виноградниками 117.414¹/₂ десятины, а всего воздѣлывалась земельная площадь въ 2.358.135³/₄ десятины. Сравнительно съ предшествовавшимъ 1906 годомъ, воздѣлываемая площадь увеличилась на 201.270 десятинъ.

Посѣвная площадь, находившаяся подъ хлѣбами (см. вѣдомость № 1-а) въ отчетномъ году увеличилась на 170.167 десятинъ, при чемъ подъ *озимыми* состояло: рожью—199,7 тыс. десят., ячменемъ—0,3 тыс. десят., пшеницей—396,1 тыс. десят., итого 596,1 тыс. десят.; подъ *яровыми*: наиболѣе подъ кукурузой—662,4 тысяч. десят., ячменемъ—521,7 тыс. десят. и яровой пшеницей—304,2 тыс. десят. Эти хлѣба являются самыми распространенными изъ яровыхъ посѣвовъ губерніи. Далѣе: подъ овсомъ—68,5 тыс. десят., прочими яровыми—13,7 тыс. десят.; подъ бобовыми растеніями—6,0 тыс. десят., подъ масличными—13,1 тыс. десят. и подъ картофелемъ—13,9 тыс. десят., итого подъ яровыми 1.603,5 тыс. дес. Принявъ во вниманіе площадь, занятую масличными и бобовыми растеніями, видно, что яровые посѣвы по губерніи составляютъ 72,9% т. е. около 3/4 всей площади, а озимые только 27,1 или немного больше 1/4 части всей посѣвной площади.

Въ отдѣльныхъ *районахъ* губерніи и ея *уездахъ*, и по роду *владѣнія*, посѣвная площадь распредѣлялась слѣдующимъ образомъ.

У ъ з д ы:	На крестьянскихъ земляхъ.	На частновладѣльческихъ земляхъ.	И Т О Г О.
Хотинскій	131.992	83.788	215.780
Бѣлецкій	95.995	122.957	218.952
Сорокскій	117.976	138.034	256.010
Оргѣвскій	55.514	104.285	159.799
Кишиневскій	49.313	108.296	157.609
Бендерскій	185.093	134.330	319.423
Аккерманскій	321.136	128.918	450.054
Измаильскій	225.456	196.522	421.978
Всего	1.182.475	1.017.130	2.199.605
Въ 1906 году	1.098.884	930.554	2.029.438

Такимъ образомъ по губерніи **преобладающей** являлась площадь посѣвовъ крестьянскихъ (53,8%), превышавшая частновладѣльческія (46,2%) на 7,6%.

Урожай хлѣбовъ въ 1907 году, въ общемъ оказался среднимъ, причемъ яровые хлѣба дали сборъ выше средняго, мѣстами даже хорошій, а озимые—ниже средняго.

Общій сборъ хлѣбовъ въ губерніи, какъ видно изъ вѣдомости № 1—а, выразился цифрой 104.825.161 пудъ, не считая масличныхъ хлѣбовъ и картофеля. Изъ этого количества собраннаго хлѣба приходится на долю крестьянскихъ земель 47.192.699 пудовъ, а на долю частновладѣльческихъ 57.632.462 пуда. Урожай на земляхъ частныхъ владѣльцевъ превышаетъ сборъ съ крестьянскихъ земель почти на 10 1/2 милліона (10.439.763) пудовъ, хотя посѣвная площадь крестьянъ, какъ показываетъ выше приведенная табличка, была значительно обширнѣе площади частныхъ владѣльцевъ.

Сравнительно съ *предшествовавшимъ* годомъ урожай отчетнаго *меньше* почти на 55 милліоновъ (54.848,8 т.) пудовъ.

Въ сопоставленіи со *среднимъ за послѣднее пятилѣтіе* 1902—1906 г. г., урожай 1907 года также меньше на 11.595,0 тысячъ пудовъ.

Общій урожай всѣхъ видовъ хлѣбовъ по *отдѣльнымъ уездамъ* представляется въ слѣдующемъ видѣ.

У ъ з д ы.	Всего вообще:		Въ томъ числѣ на земляхъ:			
	Въ 1907 г.	Въ 1906 г.	крестьянскихъ:		частновладѣльческихъ:	
	Въ 1907 г.	Въ 1906 г.	Въ 1907 г.	Въ 1906 г.	Въ 1907 г.	Въ 1906 г.
Хотинскій	14.926.004	16.609.075	8.293.177	11.033.641	6.632.827	5.575.434
Бѣлецкій	17.351.630	21.405.032	7.278.286	9.995.067	10.073.344	11.409.965
Сорокскій	18.085.703	22.241.009	6.981.412	9.948.333	11.104.291	12.292.676
Оргѣвскій	10.453.677	12.732.680	3.022.755	5.442.809	7.430.922	7.289.871
Кишиневскій	10.412.234	14.575.603	3.113.282	3.789.584	7.298.952	10.786.019
Бендерскій	10.742.537	22.725.717	5.156.380	11.527.301	5.586.157	11.198.416
Аккерманскій	13.376.532	24.045.214	9.342.145	14.466.242	4.034.387	9.578.972
Измаильскій	15.419.511	31.389.785	8.048.629	16.296.559	7.370.882	15.093.226
Всего	110.767.828	165.724.115	51.236.066	82.499.536	59.531.762	83.224.579

Отдѣльныхъ видовъ хлѣбовъ собрано по губерніи: озимой ржи—5.719.592 пуд., озимаго ячменя—13.961 пуд., озимой пшеницы—13.347.985 пуд., яровой пшеницы—9.111.213 пуд., яровой ржи—198.474 пуд., ку-

курузы — 41.767.081 пуд., яроваго ячменя — 28.870.263 пуд., овса — 5.166.808 пуд., полбы, гречихи и проса—246.259 пуд., гороху чечевицы и бобовъ—383.525 пуд., конопля и льна—396.723 пуда сѣмянъ (кромѣ того еще 367.503 пуда волокна) и картофеля—5.545.944 пуд.

Чистый остатокъ хлѣбовъ. За исключеніемъ сѣмянъ, употребленныхъ на посѣвъ, въ размѣрѣ 14,611,6 тыс. пуд.,—получился *чистый остатокъ* (см. вѣд. № 1—в)—95.759,5 тыс. пуд., въ томъ числѣ: озимыхъ хлѣбовъ—13.675,6 тыс., яровыхъ—77.682,4 тыс., картофеля—4.401,5 тыс.

Принявъ, что на продовольствіе населенія можетъ быть израсходовано 60 мил. пуд., считая по 22¹/₂ пуда на одну душу, къ сбыту могло бы быть предложено около 36 мил. пудовъ разныхъ хлѣбовъ.

Изъ вѣдомости № 1-б, колонны: 10, 11, 12, 13, видно, что обезпеченіе сборомъ урожая хлѣба *одной души вообще всего населенія* составляло:

въ 1907 г.	въ 1906 г.	въ 1905 г.
41,59 п.	66,92 п.	43,57 п.

а одной души крестьянскаго населенія:

31,84 п.	55,10 п.	30,55 п.
----------	----------	----------

Урожай соломы и сѣна. Въ отчетномъ году (см. вѣд. № 1-е) собрано *соломы* около 126¹/₂ милліоновъ (126.448.510) пудовъ, т. е. меньше, чѣмъ въ прошломъ году, почти на 66 милліоновъ (65.789.717) пудовъ. Лучшій урожай соломы былъ въ сѣверныхъ и отчасти центральныхъ уѣздахъ губерніи.

Сѣна собрано съ площади луговъ, составлявшихъ въ общей сложности 115¹/₂ тысячъ (115.607) десятинъ,—всего свыше 9¹/₃ милліона (9.301.563) пудовъ; въ томъ числѣ съ заливныхъ луговъ, площадь которыхъ составляла свыше 30¹/₂ тыс. (30.720) десятинъ, получилось больше 3 мил. (3.180.141) пуд., а съ незаливныхъ, площадью до 85 тыс. (84.887) десятинъ, получилось 6 милліоновъ (6.121.422) пудовъ. Съ одной казенной десятины, среднимъ числомъ по губерніи, собрано 80,5 пуд. сѣна. Противъ предшествовавшаго года площадь луговъ за отчетный годъ увеличилась на 7.032 десятины, а сѣна собрано меньше на 8¹/₃ мил. (8.384.635) пудовъ.

Среднія поденныя цѣны на рабочія руки въ 1907 г. были слѣдующія:

У ѣ з д ы.	Конному рабочему.						Пешему рабочему.						Работницѣ.					
	На своихъ харчахъ.						На своихъ харчахъ.			На хозяйск. харчахъ.			На своихъ харчахъ.			На хозяйск. харчахъ.		
	Весною.		Во время сѣнокоса.		Во время уборки хлѣба.		Весною.		Во время сѣнокоса.	Во время уборки хлѣбовъ.	Весною.		Во время сѣнокоса.	Во время уборки хлѣбовъ.	Весною.		Во время сѣнокоса.	Во время уборки хлѣбовъ.
	Руб.	К.	Руб.	К.	Руб.	К.	К.	О.	П.	Ѣ.	К.	И.	К.	И.	К.	И.	К.	И.
Аккерманскій	2	60	2	55	2	50	70	—	100	50	70	80	50	70	70	35	50	50
Бендерскій	—	—	—	—	—	—	—	60	—	—	50	—	—	50	—	—	40	—
Бѣлецкій	1	35	1	70	1	60	65	80	70	50	60	55	50	60	60	40	45	45
Измаильскій	—	—	—	—	—	—	—	—	—	—	—	—	—	—	—	—	—	—
Кишиневскій	2	—	—	—	—	—	75	—	55	—	—	—	50	—	—	35	—	—
Оргѣевскій	1	50	2	10	2	10	60	85	—	50	—	50	40	—	—	35	—	40
Сорокскій	1	60	1	85	2	30	50	80	100	45	70	70	40	65	65	35	60	50
Хотинскій	1	70	1	60	1	60	55	75	65	45	55	55	40	50	50	30	40	40
По губерніи	1	80	1	96	2	20	65	75	85	50	60	60	45	60	60	35	45	45

Среднія осеннія цѣны на главнѣйшіе хлѣба въ отчетномъ году достигли размѣровъ: пудъ ржи—76 коп., озимой пшеницы—87 коп., яровой пшеницы—82 коп., овса—72 коп., ячменя—72 коп.

Осеннія цѣны на различнаго рода хлѣба и продукты ихъ выразились въ слѣдующемъ: пудъ ржи—1 руб., озимой пшеницы—1 руб. 23 коп., яровой пшеницы—1 руб. 20 коп., кукурузы—67 коп., овса—77 коп., ячменя—76 коп., проса—76 коп., гречихи—1 руб. 14 коп., гороха—1 руб. 07 коп., рапса—1 руб. 74 коп., льнянаго сѣмени—1 р. 40 коп., льнянаго волокна—1 руб. 95 коп., коноплянаго сѣмени—1 р. 18 коп., коноплянаго волокна—2 руб. 65 коп., подсолнечника—96 к., картофеля—34 коп., отрубей—57 коп., сѣна—35 коп.

Спеціальныя культуры. *Посѣвъ сахарной свеклы* въ отчетномъ году былъ произведенъ въ одномъ лишь Хотинскомъ уѣздѣ, гдѣ находится единственный въ губерніи Зарожанскій сахарный заводъ. Для потребностей этого завода было посѣяно свеклы 950 десятинъ. Со всей этой площади собрано 84.995 берковецъ свеклы, изъ которой выдѣлано 90.649 пуд. сахара-песка и 35.529 пудовъ сахарной патоки; съ этого производства назначено акциза въ казну 158.635 руб. 75 коп. Зарожанскій заводъ, имѣющій машины въ 228 силъ, въ отчетномъ году дѣйствовалъ лишь 49¹/₂ дня, причемъ было рабочихъ: постоянныхъ—50 и временныхъ—440 и употреблено—775 кубическихъ саженой дровъ. Продажная цѣна за пудъ сахарнаго песка колебалась отъ 3 р. 85 к. до 4 р., а цѣна сахарной патоки была 15 коп. пудъ.

Табакководство. Табачныхъ плантацій въ отчетномъ году было 7¹/₃ **тыс.** (7.372), занимавшихъ около **3 тыс.** (3.819) десятинъ. Табаку собрано **191¹/₂ тыс.** (191.581) пудовъ. На плантаціяхъ табакъ продавался по цѣнѣ отъ 4 до 9 р. за пудъ. Въ имѣвшихся въ 1907 году табачныхъ складахъ въ теченіе года содержалось 77.735 пудовъ табаку. Табачныхъ фабрикъ въ губерніи было 4, каковыя всѣ находятся въ г. Хотинѣ. На фабрикахъ этихъ выдѣлано 2.805 пудовъ 13 ф. курительнаго табаку и свыше **3 мил.** (3.104.400) штукъ папиросъ.

Табачное производство развито только въ сѣверномъ и центральномъ районахъ губерніи, главнымъ образомъ въ уѣздахъ Хотинскомъ—сѣвернаго и Оргѣвскомъ—центрального района; въ южномъ-же районѣ губерніи, въ уѣздахъ Аккерманскомъ, Бендерскомъ и Измаильскомъ, табакководство почти совершенно отсутствуетъ (имѣется только 10 плантацій въ одномъ селѣ Бендерскаго уѣзда).

Огородничество. Подъ огородами и баштанами числомъ около **100 тыс.** находилось (см. вѣд. № 2) свыше **36 тыс.** (**36.347¹/₂**) дес. Сравнительно съ предшествовавшимъ годомъ, число огородовъ и баштановъ въ отчетномъ году увеличилось на 38.219, равно какъ и занимаемая ими площадь увеличилась на 8.193 десятины.

Садоводство. Площадь, занятая какъ фруктовыми садами, такъ и виноградниками, числомъ болѣе **152¹/₂ тыс.** (152.791), составляла въ отчетномъ году около **117¹/₂ тыс.** (117.414¹/₂) десятинъ. Площадь эта, сравнительно съ прошлагоднею, увеличилась на 22.109 десятинъ, а число фруктовыхъ садовъ и виноградниковъ уменьшилась на 4.869. Урожай фруктовъ былъ почти по всей губерніи плохой. Въ имѣвшихся въ губерніи фруктовыхъ сушильняхъ, коихъ насчитывалось 2.427, въ теченіе отчетнаго года высушено разныхъ фруктовъ всего **45 тыс.** (45.051) пудовъ.

Виноградарство и винодѣліе. Гибель бессарабскихъ виноградниковъ прогрессируетъ съ каждымъ годомъ. Филлоксера и мильдіу какъ въ предшествовавшіе годы, въ отчетномъ году продолжали сильно вредить виноградникамъ.

Урожай винограда въ 1907 году былъ неудовлетворительный; выдѣлано всего 5.229,4 тысячи ведеръ вина, меньше чѣмъ въ прошломъ году на 5.782 тысячи ведеръ. Продажная цѣна за ведро свѣжаго винограднаго вина была въ среднемъ по губерніи: высшая—2 р. 29 к. и низшая—1 р. 37 к., причемъ она колебалась отъ 60 к. до 3 р. 50 к.

Страховой сборъ съ виноградниковъ. Страхование виноградниковъ отъ филлоксеры существуетъ въ семи земскихъ уѣздахъ губерніи. Состояніе счетовъ этого капитала за отчетный годъ было слѣдующее. Къ 1-му января 1907 года состояло: наличными деньгами 231.553 р. 93¹/₂ коп., въ долгу—115.569 р. 56 коп. и инвентаря 830 р. 77 коп., всего 347.954 р. 26¹/₂ коп. Въ теченіе года причислено: пособие стъ

Главнаго Управленія Землеустройства и Земледѣлія 5.951 руб., %/о на наличныя деньги—6.345 р. 58 коп., %/о за выданныя ссуды 790 р. 99 коп., за проданныя саженцы—1.918 р. 40 коп., въ возвратъ денегъ, израсходованныхъ на покупку пульверизаторовъ, купороса и проч.—933 р. 07 коп., страховаго сбора по уѣздамъ: (Кишиневскому—5.027 р. 79 к., Бендерскому—6.677 р. 08 к., Аккерманскому—13.291 р. 10 к., Оргѣвскому—5.696 р. 45 к., Бѣлецкому—1.814 р. 40 к., Сорокскому—1.362 р. 21 к. и Хотинскому—134 р. 31 к.)—34.003 р. 34 к., пени и въ возвратъ ссуды—5.498 р. 78 к., по счетамъ должниковъ поступило—30.367 р. 87 к. (по Кишиневскому уѣзду—3.205 р. 62 к., Бендерскому—6.324 р. 50 к., Аккерманскому—11.749 р. 58 к., Оргѣвскому 6.991 р. 19 к., Бѣлецкому—756 р. 87 к., Сорокскому—1.288 р. 37 к., Хотинскому 51 р. 74 к.), въ возвратъ ссудъ и прочія поступления—13.459 р. 26 коп., итого поступило за годъ 99.268 руб. 29 коп., а всего въ приходъ вмѣстѣ съ остаткомъ отъ прошлаго года—447.222 р. 55¹/₂ коп. Въ расходъ было въ 1907 году всего 88.211 р. 53 к., слѣдовательно къ 1-му января 1908 года осталось 359.011 р. 02¹/₂ коп., изъ коихъ въ наличности 221.008 руб. 58¹/₂ коп., въ долгу за населеніемъ—136.309 р. 08 коп. и инвентаремъ—1.693 р. 09 коп.

Лѣсоводство. Въ отчетномъ году въ Бессарабской губерніи числилось лѣсовъ всего 1.240 дачъ, на площади въ 238.824 десятины.

Лѣса эти по отдѣльнымъ уѣздамъ распредѣляются слѣдующимъ образомъ:

Р а й о н ы .	У ѣ з д ы .	Число дачъ.	Общая площадь въ десятинахъ.
Сѣверный.	Хотинскій	266	44.900
	Бѣлецкій	122	20.990
	Сорокскій	200	18.671
	Итого по району . . .	588	84.561
Центральный.	Оргѣвскій	261	50.814
	Кишиневскій	208	56.201
	Итого по району . . .	469	107.015
Южный.	Бендерскій	55	20.303
	Аkkerманскій	45	5.658
	Измаильскій	83	21.287
	Итого по району . . .	183	47.248
Всего по губерніи		1.240	238.824
Въ 1906 году		1.238	240.511
Разность (больше (+) или меньше (-) въ 1907 г. противъ 1906 года)		+2	- 1.687

По роду владѣній лѣса принадлежатъ:

	Число дачъ.	Площадь въ десятинахъ.
Казенному лѣсному вѣдомству	17	8.644
Департаменту Земледѣлія	1	328
Управленію имѣніями заграничныхъ духовныхъ установленій въ Бессарабской губерніи	79	41.580
Крестьянскимъ товариществамъ	52	4.667
Крестьянскимъ обществамъ (преимущественно резешскимъ) разныхъ наименованій	174	20.456
Церквамъ, монастырямъ, городамъ и другимъ установленіямъ	30	5.458
Частнымъ владѣльцамъ	887	157.691
Всего	1.240	238.824

Въ числѣ указанныхъ лѣсовъ заключалось:

а) лѣсовъ *защитныхъ*, на которые утверждены планы хозяйства, всего 122 дачи, площадью въ 6.011 десятинъ.

б) *не признанныхъ защитными, но эксплуатируемыхъ по утвержденнымъ Лѣсоохранительнымъ Комитетомъ планамъ хозяйства*, 620 дачъ, площадью 122.842 десятины.

и в) *водоохранныхъ*—3 дачи на площади 528 десятинъ.

Наблюденіе за надлежащимъ исполненіемъ лѣсоохранительнаго устава въ 1907 г. было возложено на 35 чиновъ мѣстнаго надзора, подчиненныхъ Губернскому Лѣсоохранительному Комитету, а именно:

3 лѣсничихъ лѣсного вѣдомства, 20 становыхъ приставовъ и 12 лѣсничихъ отъ Управленія имѣніями заграничныхъ духовныхъ установленій. Кромѣ того, при Лѣсоохранительномъ Комитетѣ состояло два младшихъ запасныхъ лѣсничихъ для исполненія отдѣльныхъ порученій и одинъ лѣсной кондукторъ для надзора за лѣсами, а также для исполненія порученій Комитета.

Ближайшее наблюденіе за дѣятельностью означенныхъ лицъ имѣлъ Губернскій Лѣсоохранительный Комитетъ, въ которомъ къ концу отчетнаго года состояло 4 лѣсныхъ ревизора, изъ коихъ на одного наложена обязанность лѣсного инструктора.

Дѣятельность Лѣсоохранительнаго Комитета въ 1907 году выразилась въ слѣдующемъ: утверждены планы хозяйства на 2 защитныхъ и 91 незащитныхъ дачи на площади 2.604 десят., разрѣшено по заявленіямъ лѣсовладѣльцевъ въ 46 случаяхъ расчистить лѣса на площади 1685,68 десятины, въ томъ числѣ лѣсовъ крестьянскихъ обществъ 306,48 десятины и частныхъ лицъ—1.259,80 десятины, крестьянскаго банка и разныхъ установленій 40 дес. и возбуждено 7 преслѣдованій за различныя нарушенія Положенія о сбереженіи лѣсовъ.

Лѣсовъ, освобожденныхъ, на основаніи ст. 3 Отд. III Высочайше утвержденнаго 23 апрѣля 1901 г. мнѣнія Государственнаго Совѣта, отъ уплаты различныхъ сборовъ было въ губерніи: отъ уплаты Государственныхъ и земскихъ поземельныхъ налоговъ—казенныхъ искусственно разведенныхъ лѣсовъ на площади 974 десятины, причемъ сложенная сумма составляетъ 348 руб. 17 к.; затѣмъ сложено съ 15 десят. защитныхъ лѣсовъ крестьянскихъ обществъ—7 р. 80 к., со 155 дес. защитныхъ лѣсовъ разныхъ другихъ обществъ и установленій—80 р. 60 к., съ 401 дес. защитныхъ лѣсовъ заграничныхъ духовныхъ установленій—208 р. 52 к. и, наконецъ, съ 800,6 дес. также защитныхъ лѣсовъ частныхъ лицъ—435 р. 08 к., а всего такимъ образомъ освобождена отъ уплаты упомянутыхъ сборовъ лѣсная площадь въ 2.345,6 десятинь, на сумму 1.080 р. 17 к.

Всѣхъ расходовъ по лѣсоохранительному управленію въ губерніи за отчетный годъ было 2.556 р., сравнительно съ предшествовавшимъ годомъ больше на 531 р.

Скотоводство (см. вѣд. № 3). Въ 1907 году въ Бессарабской губерніи насчитывалось разнаго рода домашнихъ животныхъ всего около 2³/₄ милліона (2.681.186) шт., въ томъ числѣ: лошадей болѣе 399 тыс. (399.240) штукъ, крупнаго рогатаго скота свыше 514 тыс. (514.268) штукъ, овецъ: а) грубошерстныхъ 1¹/₃ мил. (1.341.861) штукъ и б) тонкорунныхъ 55 тыс. (55.040) штукъ, козъ болѣе 34 тыс. (34.220) штукъ, свиней 335 тыс. (334.929) штукъ, буйволовъ, муловъ, ословъ и верблюдовъ болѣе 1¹/₂ тыс. (1.629) штукъ. Въ сопоставленіи съ предшествовавшимъ годомъ общее количество домашнихъ животныхъ вообще *уменьшилось* на 68³/₄ тыс. (68.859) штукъ. Число нѣкоторыхъ породъ животныхъ увеличилось, а именно лошадей на 19³/₄ тыс. (19.885), ословъ на 0,2 тыс. (219), тонкорунныхъ овецъ—0,8 тыс. (798) и муловъ на 19 штукъ. Число другихъ породъ скота уменьшилось, а именно: крупнаго рогатаго скота—на 13¹/₃ тыс. (13.340), грубошерстныхъ овецъ—на 52 тыс. (51.941) штукъ, козъ—почти на 2¹/₂ тысячи (2.406), свиней—на 22 тыс. (22.078) и буйваловъ—на 14 штукъ.

Птицеводство. Въ отчетномъ году въ губерніи числилось болѣе 2 милліоновъ (2.212.513) штукъ домашней птицы, въ томъ числѣ 383,9 тыс. гусей, 211,3 тыс. утокъ и 1.617,3 тыс. куръ.

Цѣны на живой скотъ стояли слѣдующія *весною*: лошадь рабочая стоила отъ 30 руб. до 125 р., пара воловъ—60—200 руб., волъ на убой—35—125 руб., корова дойная—30—100 руб., овца простая—4—14 руб., и свинья некормленная—5—30 руб.; *осенью*: лошадь рабочая—30—125 руб., пара воловъ—80—240 руб., волъ на убой—40—180 р., корова дойная—35—80 р., овца простая—5—15 р. и свинья некормленная—6—25 руб.

Цѣны на продукты скотоводства.—Пудъ говядины стоилъ отъ 4 руб. до 6 р. 50 к., баранины—2 р. 50 к.—5 р. 50 к., свинины—4 р.

50 к.—8 р.; пудъ сала: говяжьяго отъ 3 р. 20 к. до 10 р., бараньяго —3 р. 20 к.—10 р., свиного—6 р. 80 к.—12 р.; пудъ масла: сливочнаго отъ 10 р.—25 р., селенаго: сметаннаго или чухонскаго—8—16 р., изъ квашенныхъ сливокъ—8 р.—16 р., топленнаго русскаго 8—16 р.; пудъ шерсти: простой грязной отъ 8 р. до 15 р., мериносовой грязной—8 р. до 16 р., перегона отъ 8 р. 50 к. до 15 руб.

Счетъ страхового сбора со скота. Состояло въ приходѣ разныхъ суммъ (оставшихся на 1 января 1907 г и зачисленныхъ за скотовладельцами окладовъ страхового сбора, $\frac{0}{0}\frac{0}{0}$ по купонамъ и на наличныя деньги, а также пени съ недоимщиковъ и разныхъ доходовъ) всего 749.735 руб. 98 $\frac{1}{2}$ коп.; въ расходъ: (содержаніе ветеринарнаго персонала, отдѣленій по страхованію при земскихъ управахъ, канцелярскіе расходы, расходъ за павшій скотъ и другіе расходы), —всего 112.286 р. 95 к. Такимъ образомъ, осталось къ 1 января 1908 г.—637.449 руб. 03 $\frac{1}{2}$ коп.

Счетъ недоимокъ по губерніи: оставалось на 1 января 1907 года 172.405 р 97 р., въ теченіе отчетнаго года зачислено за скотовладельцами оклада и пени 54 р. 66 к., въ счетъ недоимокъ поступило 14.545 р. 88 к., а потому на 1 января 1908 г. осталось 157.914 руб. 75 коп.

Въ отчетномъ году было зарегистрировано больныхъ разными эпизоотическими болѣзнями всего 109.298 штукъ домашнихъ животныхъ, изъ которыхъ пало 1.729 штукъ и убито 622 штуки. Въ числѣ павшихъ и убитыхъ животныхъ было: лошадей—156, крупнаго рогатаго скота—482, овецъ—79 и свиней—1014 штукъ. Самыми распространенными изъ эпизоотій были: сибирская язва, ящуръ, сапъ, чесотка, также бѣшенство, туберкулезъ, оспа овецъ и прочія.

Б. Промыслы сельскаго населенія.

Промышленное скотоводство состояло въ откармливаніи на убой преимущественно крупнаго рогатаго скота и свиней, а также и овецъ, въ сѣверныхъ и центральныхъ уѣздахъ губерніи, гдѣ имѣются свеклосахарный и винокуренные заводы. На выкормѣ было 1.566 штукъ крупнаго рогатаго скота и 27.839 свиней, а всего 29.405 штукъ. По отдѣльнымъ уѣздамъ это количество распредѣлялось такъ: въ Хотинскомъ—1.620 штукъ, Сорокскомъ—2 543, Бѣлецкомъ—23.662, Кишиневскомъ—180 и Оргѣевскомъ—400 штукъ.

Кромѣ того, крупный рогатый скотъ и овцы выдерживались съ промышленною цѣлью на выпасахъ, главнымъ образомъ въ Бѣлецкомъ и Оргѣевскомъ уѣздахъ. Всего было на выпасѣ 70.692 головы скота, изъ коихъ крупнаго рогатаго—23.073 и овецъ—47.619 штукъ. Овцы находились на выпасахъ только въ пяти уѣздахъ: Оргѣевскомъ (5.400), Бендерскомъ (1819), Аккерманскомъ (730), Бѣлецкомъ (38.670) и Кишиневскомъ (1000 шт.). Крупный рогатый скотъ находился въ уѣздахъ: Хотинскомъ—535 штукъ, Сорокскомъ—158, Бѣлецкомъ—16290, Кишиневскомъ—167, Оргѣевскомъ—4251, Аккерманскомъ—1514 и Бендерскомъ—158 штукъ.

На 56 бойняхъ, салганахъ и тому подобныхъ мѣстахъ, для продовольствія населенія было всего **убито** промышленнаго скота **209** (209.100) **тыс.** шт., въ томъ числѣ крупнаго рогатаго скота—55 (55,290) тыс., телятъ—9,2 (9258) тыс., овецъ и козъ болѣе 133,3 (133.359) тыс. и свиней 11,2 (11213) тыс.

Въ отчетномъ году ветеринарами было **осмотрѣно около** 314 $\frac{1}{2}$ (314.493) **тыс.** шт. промышленнаго скота; изъ этого числа было пригнано: изъ разныхъ мѣстъ Бессарабской губерніи—307.525 шт., Херсонской, Таврической, Екатеринославской, Подольской губ. и Кубанской области—3.389 шт. и изъ Румыніи—3.579 шт. Скотъ отправлялся въ разныя мѣста и по разнымъ назначеніямъ: на убой въ Кишиневъ и по губерніи—134 012, на выпасъ и для продажи—95.517, для сбыта въ другія губерніи 84.196 шт; въ числѣ послѣднихъ выдѣляется г. Одесса Херсонской губ., куда отправлено 59.179 шт. Кромѣ того, отправлено въ княжество Болгарію 475 шт., въ Турцію и въ Румынію 286 штукъ.

Промышленное коневодство въ Бессарабской губерніи развито во-

обще слабо и при томъ только въ уѣздахъ сѣвернаго и центрального районовъ, гдѣ оно существуетъ главнымъ образомъ въ мелкихъ хозяйствахъ, а также среди нѣкоторыхъ отдѣльныхъ сельскихъ обществъ. Все же за послѣднее время промышленное коневодство значительно поднялось и улучшение его замѣчается съ каждымъ годомъ. Особенно способствуетъ этому земскіе случные пункты, существующіе почти во всѣхъ уѣздахъ губерніи. Въ этихъ пунктахъ земствомъ, отчасти также сельскими обществами, содержатся жеребцы различныхъ, болѣе совершенныхъ породъ, преимущественно арденской, съ цѣлью улучшения рабочихъ, выѣздныхъ, а равно и годныхъ для военного вѣдомства лошадей.

Коннозаводство существуетъ во многихъ частновладѣльческихъ хозяйствахъ почти всѣхъ уѣздовъ. Преобладающими являются породы англійская чистокровная, англо-арабская, американско-рысистая, далѣе арденны и русскіе рысаки; вообще обращено вниманіе на разведеніе верховыхъ, упряжныхъ, выѣздныхъ и артиллерійскихъ лошадей. Сбытъ ихъ частью на мѣстѣ, а частью въ сосѣднія губерніи и за границу, преимущественно въ Румынію.

Промышленное свиноводство особенно развилось въ послѣднее время въ предѣлахъ сѣвернаго и центрального районовъ, преимущественно въ армянскихъ хозяйствахъ. Главное вниманіе отдають беркширской и іоркширской породамъ. Свины сбываются главнымъ образомъ за границу, вмѣстѣ съ откормленными свиньями мѣстныхъ породъ.

Пчеловодство. Въ отчетномъ году пасѣкъ насчитывалось—3.177, т. е. число ихъ уменьшилось на 126; число ульевъ достигло 50.474, т. е. увеличилось на 6.325 штукъ; меду получилось 17.565¹/₂ пуда, или больше прошлаго года на 5.144¹/₂ пуд., и воску 4.802 п., т. е. больше на 1.002 пуда. Медъ продавался въ среднемъ по губерніи по 8 р. 32 к., а воскъ по 21 р. 10 к. за пудъ. Въ общемъ доходъ отъ этой отрасли достигъ въ отчетномъ году до 247¹/₂ тыс. руб. О пчеловодствѣ см. вѣдомость № 4.

Отхожіе промыслы. Въ виду плохого урожая въ южномъ районѣ губерніи, приходъ сюда рабочихъ изъ сѣверныхъ уѣздовъ Бессарабіи, наблюдавшійся въ прежніе годы въ большемъ или меньшемъ количествѣ, въ отчетномъ году отсутствовалъ. Напротивъ, въ 1907 году изъ нѣкоторыхъ мѣстъ Бендерскаго, Измаильскаго и отчасти Аккерманскаго уѣздовъ ходоки—рабочіе ушли на заработки въ Бѣлецкій, Хотинскій, и преимущественно Сорокскій уѣзды, какъ при сѣнокосѣ, такъ и во время уборки и молотбы хлѣбовъ.

Горные промыслы заключаются въ добываніи известняка, гипса и фосфоритовъ.

Известнякъ встрѣчается во всѣхъ уѣздахъ губерніи. Мягкіе слои его употребляются на выдѣлку штучного камня—котельцсвъ, а болѣе твердые идутъ на бутъ, щебень и тесаный камень. Изъ твердаго бѣлаго камня приготавливаютъ известь, а изъ желтаго, залегающаго въ землѣ тремя слоями, дѣлаютъ щебень для мощенія улицъ. Въ Бессарабской губерніи почти всѣ постройки изъ камня—известняка.

Въ отчетномъ 1907 году известнякъ добывался въ смѣдующихъ мѣстахъ:

Названіе уѣздовъ.	Число мѣстъ добыванія.	Число рабочихъ.	Д о б ы т о:		На сумму въ рубляхъ.
			Кубич. саж.	Штукъ.	
Кишиневскій	5	30	258	3.000	1.615
Аккерманскій	71	1.002	3.622	—	14.083
Хотинскій	4	25	106	—	2.845,50
Оргѣевскій	14	157	2.505	9.000	22.490
Бендерскій	4	64	129	—	205
Сорокскій	2	5	53 ¹ / ₂	—	481,50
И т о г о	100	1.283	6.673 ¹ / ₂	12.000	41.720

Гипсъ въ отчетномъ году добывался изъ трехъ копей въ Хотинскомъ уѣздѣ, гдѣ при 15 рабочихъ добыто 330 кубич. саж. на сумму 4.610 руб. Разрабатываемый по берегамъ Днѣстра, гипсъ отправляется во внутреннія губерніи въ видѣ землеудобрительныхъ туковъ и стро-

ительнаго матеріала. Во многихъ мѣстахъ его обжигаютъ и развозятъ въ видѣ алебастра.

Фосфоритъ встрѣчается въ томъ же Хотинскомъ уѣздѣ. Въ 2 мѣстахъ 38 рабочими его добыто за отчетный годъ 50.598 пудовъ на сумму 9.977 руб. Онъ сбывается для удобренія полей преимущественно въ привислинскій край, а также въ Австрію и Пруссію.

Соляные промыслы. Промыслы эти существуютъ въ одномъ только Измаильскомъ уѣздѣ, гдѣ самосадочная соль добывается изъ озеръ: Хаджи-Ибрагимъ, Бурнасъ, Мало-Шаганы и Курудиоль. Въ трехъ мѣстахъ добыванія соли дѣйствовало въ отчетномъ году 3 конныхъ привода съ 2 лошадьми въ каждомъ и 2 локомотива въ 8 силъ каждый; рабочихъ было: постоянныхъ 17, а при выволочкѣ соли 192. Въ отчетномъ году добыто соли: изъ озеръ Хаджи-Ибрагима и Бурнасъ—127.408 пудовъ, Мало-Шаганъ—40.376 пудовъ и Курудиоля—28.109 пудовъ, а всего выволочено — 195.893 пуда, т. е. больше, чѣмъ въ предшествовавшемъ году на 60.728 пудовъ. Въ 1907 году соль продавалась на промыслахъ: крупная—отъ 10 до 15 коп., а молотая—отъ 12 до 22 коп. за пудъ. Въ прошломъ году она продавалась дешевле, а именно по 8 коп. пудъ.

Кустарные промыслы. Въ виду недостатка среди бессарабскаго населенія элементарныхъ техническихъ знаній по производству тѣхъ или иныхъ кустарныхъ издѣлій, кустарные промыслы развиты въ губерніи сравнительно слабо. Главнѣйшіе изъ нихъ состоятъ въ изготовленіи: изъ шерсти—ковровъ, покрываль, суконъ, дорожекъ, войлоковъ и пр.; изъ пеньки, льна, хлопчатой бумаги—полотенъ, скатертей, салфетокъ, полотенецъ и проч.; изъ глины—гончарныхъ издѣлій, какъ-то: мисокъ, горшковъ, кувшиновъ, банокъ и т. п.; изъ кожи—разнаго рода обуви, упряжи и проч.; изъ дерева—разныхъ орудій и снарядовъ, потребныхъ въ хозяйствѣ при воздѣлываніи почвы, а также бочекъ, корзинъ, повозокъ, шарабановъ и разныхъ другихъ хозяйственныхъ издѣлій.

Все эти предметы изготовляются, главнымъ образомъ въ селеніяхъ крестьянскимъ населеніемъ и при томъ преимущественно молдавскимъ, а также колонистами болгарами и нѣмцами.

Кустарными промыслами въ отчетномъ году было занято около 14 тысячъ человекъ.

Рыбные промыслы. Рыболовство, какъ промыселъ, существуетъ по рѣкамъ Днѣстру и Пруту въ весьма незначительныхъ размѣрахъ. Почти въ каждомъ изъ поселеній, лежащихъ вдоль этихъ рѣкъ, имѣются рыболовы—единично или небольшими группами. Промысломъ этимъ занимаются крестьяне въ свободное отъ другихъ работъ время, при чемъ ловлю рыбы они производятъ артелями, по преимуществу, въ 3—5 человекъ. Въ указанныхъ рѣкахъ ловятся главнымъ образомъ карпъ (коропь), марина, сомъ, щука, лещъ, судакъ, стерлядь, севрюга и др., которыя сбываются въ свѣжемъ видѣ въ тѣхъ-же поселеніяхъ, гдѣ живутъ рыбаки, или въ ближайшихъ мѣстечкахъ и городахъ, по цѣнѣ отъ 5 до 10 копѣекъ за фунтъ, севрюга—до 15, а стерлядь—по 30 коп. и дороже. Рыба эта всегда имѣетъ полный сбытъ, ибо ловля производится одинъ или два раза въ недѣлю, въ удобное для этого время, при чемъ каждый рыбакъ налаживаетъ, въ среднемъ, за одинъ разъ до 10—20 фунтовъ. Рабочихъ для ловли не принимаютъ, ибо, при незначительныхъ размѣрахъ предпріятія, съ этимъ дѣломъ справляются сами рыбаки.

Въ уѣздахъ сѣверныхъ и центральныхъ имѣются, главнымъ образомъ на частновладѣльческихъ земляхъ, пруды, достигающіе иногда площади нѣсколькихъ десятинъ. Въ былое время пруды эти вмѣщали не мало рыбы, но съ распашкой полей, особенно склоновъ, примыкающихъ къ прудамъ, они стали заливаться, мельчать, поростать камышемъ, вообще уменьшаться по площади; въ количественномъ отношеніи число ихъ стало тоже меньше, ибо съ увеличеніемъ спроса на землю, для многихъ владѣльцевъ явилось выгоднѣе сдавать землю изъ подъ прудовъ подъ посѣвы, чѣмъ получать съ каждымъ годомъ все

меньше за уловъ рыбы, особенно, когда плотины вырывало и являлась потребность въ затратахъ, иногда довольно значительныхъ, для приведенія прудовъ въ надлежащее состояніе. Поэтому, въ количественномъ отношеніи прудовое рыболовство падаетъ. Въ прудахъ водятся, преимущественно: карась, линь, карпъ, щука, отчасти окунь и др. Уловъ рыбы въ прудахъ или отдается въ аренду на нѣсколько лѣтъ, главнымъ образомъ промышленникамъ-евреямъ, или сбывается имъ-же, по цѣнѣ до 2—3 рублей за пудъ, съ обязательствомъ ловли своими снастями и рабочими. Вся рыба этими промышленниками сбывается на сосѣднихъ базарахъ по цѣнѣ 10—18 копѣекъ за фунтъ.

Такимъ образомъ, во всей сѣверной и центральной частяхъ губерніи рыболовство не имѣетъ выдающагося значенія, какъ особая отрасль, могущая давать заработки рыбакамъ-крестьянамъ, такъ и владельцамъ, на земляхъ которыхъ производится уловъ рыбы.

Совершенно иную картину представляетъ районъ, захватывающій мѣста, начиная отъ г. Аккермана, внизъ, вдоль береговъ чернаго моря до р. Дуная, особенно въ его гирлахъ—у посада Вилкова и вверхъ по этой рѣкѣ у городовъ Килии, Измаила и Рени, а также въ прѣсныхъ и соленыхъ озерахъ, примыкающихъ въ этомъ районѣ къ морю и Дунаю.

Въ посадѣ Вилковѣ рыбная ловля, составляя единственное занятіе населенія, принимаетъ чисто промышленный характеръ, такъ какъ тамъ, за неимѣніемъ удобной земли, хлѣбопашество совершенно отсутствуетъ. Въ незначительномъ количествѣ существуетъ еще разведеніе посадскимъ населеніемъ скота на островахъ, окружающихъ посадъ.

Далѣе значительные рыбные промыслы встрѣчаются на Днѣстрѣ, особенно къ югу отъ города Бендеръ, въ посадѣ Шабо и другихъ мѣстахъ.

Въ общемъ, *рыбные промыслы въ губерніи*—какъ по рѣкамъ Днѣстру, Пруту и Дунаю, такъ и въ ихъ лиманахъ, а также въ озерахъ и въ побережьи Чернаго моря, отъ устья днѣстровскаго лимана до гирлъ дунайскихъ,—на всемъ этомъ громадномъ протяженіи—*даютъ многимъ тысячамъ семействъ заработокъ въ 2—3 милліона рублей*, почему улучшеніе этихъ промысловъ и большее ихъ развитіе можетъ имѣть не маловажное значеніе для поднятія экономическаго положенія населенія.

Мукомольный промыселъ. Въ 1907 году дѣйствовало всего 6.531 мельница съ 9.070 поставами. По роду двигателей онѣ распредѣляются на: крупчатки—14, паровыя—619, водяныя—781, конныя—348 и вѣтряныя—4.769.

Крупчатки и паровыя носятъ характеръ *промышленный*, остальные служатъ, главнымъ образомъ, для удовлетворенія хозяйственныхъ потребностей населенія. Наибольшее количество мельницъ—крупчатокъ и паровыхъ—сосредоточено въ Бѣлецкомъ, Сорокскомъ и Измаильскомъ уѣздахъ, наименьше же ихъ въ Хотинскомъ уѣздѣ, за то по отношенію водяныхъ мельницъ этотъ уѣздъ богаче всѣхъ сѣверныхъ. Въ южномъ районѣ преобладаютъ мельницы вѣтряныя.

Всѣ вышеозначенныя мельницы могли перемалывать въ рабочій день 38.690 четвертей зерна, съ платой за помолъ, въ среднемъ, за четверть кукурузы 67 коп. и пшеницы 74 коп. О мукомольномъ промыслѣ см. вѣдомость № 5.

Въ предшествовавшемъ году всѣхъ мельницъ было 7.245, т. е. на 714 больше противъ отчетнаго года; уменьшилось главнымъ образомъ, количество конныхъ, водяныхъ и вѣтряныхъ мельницъ.

Кромѣ мельницъ, числилось еще по губерніи 174 драчей и крупорушекъ, которыя въ рабочій день могли переработать 474 четверти зерна, получая за передѣлку зерна въ крупу среднюю плату въ 55 коп. за четверть.

Крупорушекъ и драчей прибавилось въ отчетномъ году 109.

Шелководство (см. вѣдом. № 6). Шелководство развито исключительно только въ трехъ уѣздахъ (Бендерскомъ, Аккерманскомъ и Измаильскомъ) южнаго района губерніи. Въ отчетномъ году числилось 2.320 лицъ, занимавшихся шелководствомъ; шелковичныхъ плантацій было 414, въ которыхъ посажено около 55¹/₂ тыс. (55.584) тутовыхъ деревьевъ. Коконовъ снято 325 пудовъ 33 фунта и размотано шелку 148.480 золотниковъ. Средняя продажная цѣна за тысячу коконовъ была: низшая—1 руб. 84 коп. и высшая—2 руб. 57 коп.; за золотникъ шелку—отъ 12 до 16 коп.

Шелководство, совершенно отсутствующее въ центральномъ и сѣверномъ районахъ губерніи, и въ южномъ районѣ не особенно прогрессируетъ.

Содѣйствіе банковъ расширенію землевладѣнія. Въ отчетномъ году дѣятельность Одесскаго Отдѣленія Государственнаго Дворянскаго Земельнаго Банка въ предѣлахъ Бессарабской губерніи выразилась въ слѣдующемъ:

У Ѣ З Д Ы.	Поступило заявленій о ссудахъ.			Разрѣшено Совѣтомъ Банка ссудъ.			Выдано ссудъ.		
	Число заявленій.	Предъявлено къ залогоудесятигъ земли.	Размѣръ испрашиваем. ссудъ въ рубляхъ.	Число ссудъ.	Количество во дес. земли.	Сумма разрѣшенныхъ ссудъ въ рубляхъ.	Число ссудъ.	Количество во дес. земли.	Сумма выданныхъ ссудъ въ рубляхъ.
Аккерманскій	1	1.000	65.500	—	—	—	—	—	—
Бендерскій	—	—	—	—	—	—	—	—	—
Бѣлецкій	6	5.377	345.800	4	4.624	537.600	4	4.096	451.900
Измаильскій	1	1.058	140.000	—	—	—	—	—	—
Кишиневскій	5	8.814	1.009.900	2	2.051	299.700	2	1.656	288.400
Оргѣевскій	2	828	110.600	1	285	39.400	2	799	99.200
Сорокскій	1	2.044	366.800	1	2.018	330.100	2	2.461	377.700
Хотинскій	3	2.676	406.700	4	2.813	402.100	1	329	41.700
Всего	19	21.797	2.445.300	12	11.791	1.608.900	11	9.341	1.258.900
Въ 1906 году	22	21.127	2.040.200	36	37.882	3.508.500	23	24.593	2.158.400

Такимъ образомъ, сравнительно съ предшествовавшимъ годомъ, въ отчетномъ выдано ссудъ меньше на 899.500 рублей.

Операціи Одесскаго Отдѣленія Крестьянскаго Поземельнаго Банка за отчетный годъ представляются въ такомъ видѣ:

1) По заявленіямъ о выдачѣ ссудъ на покупку земли.

А) Оставалось къ 1-му января 1907 г. въ производствѣ сдѣлокъ:

НАЗВАНІЕ УѢЗДОВЪ.	Число сдѣлокъ.	Число покупокъ.		Количество приобретаемой земли въ десятинахъ.	Изъ суммы покупки:			
		Домохозяевъ.	Душъ муж. пола.		Уплачивается изъ собственныхъ средствъ покупателей.		Испрашивалось въ ссуду.	
					Рубли.	Коп.	Рубли.	Коп.
Аккерманскій	3	36	110	350	9.800	—	53.700	—
Бендерскій	—	—	—	—	—	—	—	—
Бѣлецкій	4	165	396	1.074,72	24.950	—	219.706	25
Измаильскій	—	—	—	—	—	—	—	—
Кишиневскій	4	364	937	1.535,62	26.470	50	408.290	—
Оргѣевскій	2	76	107	202,74	3.017	—	39.428	—
Сорокскій	4	299	669	1.248,60	1.725	—	312.350	—
Хотинскій	3	108	216	477,05	13.744	52	135.700	—
Итого	20	1.048	2.435	4.888,79	79.707	02	1.169.174	25

Б) Въ теченіе 1907 года поступило сдѣлокъ:

НАЗВАНІЕ УѢЗДОВЪ.	Число сдѣлокъ.	Число покупокъ.		Количество приоб- рѣтаемой зем- ли въ десяти- нахъ.	Изъ суммы покупки:			
		Домо- хозя- евъ.	Душъ муж. пола.		Уплачивается изъ собствен- ныхъ средствъ покупателей.		Испрашива- лось въ ссуду.	
					Рубли.	Коп.	Рубли.	Коп.
Аккерманскій	3	196	589	1.891,60	55.098	—	283.985	—
Бендерскій	4	397	1.051	2.530,65	28.542	19	466.386	81
Бѣлецкій	13	817	2.244	5.713,56	98.431	38	1.513.056	12
Измаильскій	9	541	1.426	5.769,05	137.241	64	992.179	75
Кишиневскій	10	664	1.898	3.182,22	40.721	50	788.306	—
Оргѣевскій	4	156	455	575,21	20.451	—	172.913	—
Сорокскій	7	851	2.099	4.707,66	79.270	—	1.243.760	—
Хотинскій	15	999	2.759	3.395,54	80.413	91	906.529	75
Итого	65	4.621	12.521	27.765,40	540.169	62	6.367.116	43

В) Въ теченіе года разстроилось сдѣлокъ до разрѣшенія Совѣтомъ Банка или Отдѣленія:

Аккерманскій	3	36	110	350	9.800	—	53.700	—
Бендерскій	—	—	—	—	—	—	—	—
Бѣлецкій	1	3	9	32,50	300	—	7.500	—
Измаильскій	—	—	—	—	—	—	—	—
Кишиневскій	2	264	792	1.363,13	200	—	326.560	—
Оргѣевскій	1	12	23	74,71	—	—	20.623	—
Сорокскій	2	241	728	632,93	18.805	—	188.900	—
Хотинскій	2	17	53	132,17	2.000	—	39.475	—
Итого	11	573	1.715	2.585,44	31.105	—	636.758	—

Г) Въ теченіе 1907 года отказано Совѣтомъ Банка или Отдѣленіемъ:

Аккерманскій	1	98	288	855	29.070	—	129.105	—
Бендерскій	—	—	—	—	—	—	—	—
Бѣлецкій	1	73	219	461,49	14.100	—	126.900	—
Измаильскій	—	—	—	—	—	—	—	—
Кишиневскій	2	253	759	1.060	510	—	317.490	—
Оргѣевскій	1	16	38	74,50	447	—	18.178	—
Сорокскій	1	5	15	30	750	—	6.750	—
Хотинскій	—	—	—	—	—	—	—	—
Итого	6	445	1.319	2.480,99	44.877	—	598.423	—

Д) Въ теченіе 1907 года разрѣшено Совѣтомъ Банка или Отдѣленіемъ:

НАЗВАНІЕ УѢЗДОВЪ.	Число сдѣлокъ.	Число покупокъ.		Количество приоб- рѣтаемой зем- ли въ десяти- нахъ.	Изъ суммы покупки:			
		Домо- хозя- евъ.	Душъ муж. пола.		Уплачивается изъ собствен- ныхъ средствъ покупателей.		Испрашива- лось въ ссуду.	
					Рубли.	Коп.	Рубли.	Коп.
Аккерманскій	1	67	194	796,60	17.508	—	120.200	—
Бендерскій	—	—	—	—	—	—	—	—
Бѣлецкій	4	243	630	1.665,08	45.730	—	300.150	—
Измаильскій	1	49	122	597,70	50.640	92	80.850	—
Кишиневскій	7	284	690	1.105,71	54.958	—	208.650	—
Оргѣевскій	2	187	450	526,74	19.961	—	150.800	—
Сорокскій	4	589	1.427	2.189,33	48.950	—	547.650	—
Хотинскій	3	275	715	1.511,88	48.754	24	311.750	—
Итого	22	1.694	4.228	8.393,04	286.502	16	1.720.050	—

Е) Къ 1-му января 1908 года состояло заявленій, не поступившихъ на разсмотрѣніе Совѣта Банка или Отдѣленія:

Аккерманскій	1	31	107	240	8.520	—	34.680	—
Бендерскій	4	397	1.051	2.530,65	28.542	19	466.386	81
Бѣлецкій	11	663	1.782	4.629,21	63.251	38	1.298.212	37
Измаильскій	8	492	1.304	5.171,35	86.600	72	911.329	75
Кишиневскій	3	227	594	1.189	11.524	—	343.896	—
Оргѣевскій	2	17	51	102	3.060	—	32.740	—
Сорокскій	4	315	598	3.104	12.490	—	812.810	—
Хотинскій	13	815	2.207	2.228,54	43.404	19	691.004	47
Итого	46	2.957	7.694	19.194,75	257.392	48	4.591.059	40

Ж) На 1-е января 1907 года состояло разрѣшенныхъ, но не выданныхъ ссудъ:

Аккерманскій	1	31	91	300	14.950	—	39.050	—
Бендерскій	—	—	—	—	—	—	—	—
Бѣлецкій	1	29	63	157,86	11.008	—	14.150	—
Измаильскій	—	—	—	—	—	—	—	—
Кишиневскій	4	445	1.070	1.641,13	31.255	30	364.850	—
Оргѣевскій	5	259	686	1.723,97	76	—	358.250	—
Сорокскій	3	300	768	919,12	43.470	—	219.300	—
Хотинскій	4	73	204	235,17	10.310	—	62.350	—
Итого	18	1.137	2.882	4.977,25	111.069	30	1.057.950	—

З) Въ 1907 году разстроилось сдѣлокъ послѣ разрѣшенія Совѣтомъ Банка или Отдѣленія:

НАЗВАНІЕ УБЗДОВЪ.	Число сдѣлокъ.	Число пошциковъ.		Количество приобрятаемой земли въ десятинахъ.	Изъ суммы покупки:			
		Домохозяевъ.	Душъ мужа пола.		Уплачивается изъ собственныхъ средствъ покупателей.		Испрашивалось въ ссуду.	
					Рубли.	Коп.	Рубли.	Коп.
Аккерманскій	1	31	91	300	14.950	—	39.050	—
Бендерскій	—	—	—	—	—	—	—	—
Бѣлецкій	1	43	110	295,54	25.575	—	46.700	—
Измаильскій	1	49	122	597,70	50,640	92	80.850	—
Кишиневскій	3	160	383	429,13	30.312	80	85.000	—
Оргѣевскій	5	284	738	1.723,97	76	—	358.250	—
Сорокскій	1	21	48	51,11	1.570	—	13.300	—
Хотинскій	—	—	—	—	—	—	—	—
Итого	12	588	1.492	3.397,45	123.124	72	623.150	—

И) Въ 1907 году выдано ссудъ:

Аккерманскій	—	—	—	—	—	—	—	—
Бендерскій	—	—	—	—	—	—	—	—
Бѣлецкій	2	126	287	731	8.083	—	134.800	—
Измаильскій	—	—	—	—	—	—	—	—
Кишиневскій	3	357	851	1.605,38	16.615	50	352.200	—
Оргѣевскій	—	—	—	—	—	—	—	—
Сорокскій	3	492	1.225	1.596	14.600	—	394.800	—
Хотинскій	2	40	113	109,50	5.200	—	27.800	—
Итого	10	1.015	2.476	4.041,88	44.498	50	909.600	—

и К) На 1-ое января 1908 года осталось разрѣшенныхъ, но не выданныхъ ссудъ:

Аккерманскій	1	67	194	796,60	17.508	—	120.200	—
Бендерскій	—	—	—	—	—	—	—	—
Бѣлецкій	2	103	296	796,40	23.080	—	132.800	—
Измаильскій	—	—	—	—	—	—	—	—
Кишиневскій	5	212	526	712,33	39.285	—	136.300	—
Оргѣевскій	2	162	398	526,74	19.961	—	150.800	—
Сорокскій	3	376	922	1.461,34	76.250	—	358.850	—
Хотинскій	5	308	806	1.637,55	53.864	24	346.300	—
Итого	18	1.228	3.142	5.930,96	229.948	24	1.245.250	—

2) По покупке имѣній за счетъ собственнаго капитала Банка.

А. Къ 1-му января 1907 г. въ производствѣ отдѣленія было заявленій о продажѣ имѣній, покупка коихъ Совѣтомъ Банка не разрѣшена:

Названіе уѣздовъ.	Число имѣній.	Количество десятинъ продаваемой земли.	Цѣна испрашиваемая продавцами въ рубляхъ.
Аккерманскій	1	2.015	500.000
Бендерскій	1	903,50	180.700
Бѣлецкій	5	4.161,76	1.147.515
Измаильскій	4	7.028,19	1.820.900
Кишиневскій	5	5.477,60	1.695.012
Оргѣевскій	2	1 258,63	399.705
Сорокскій	3	2.653	727.775
Хотинскій	2	991,44	396.800
Итого	23	24.489,12	6.868.407

Б. Къ 1-му января 1907 года было представлено въ Совѣтъ Банка заявленій:

Аккерманскій	4	4.095,13	1.038.058
Бендерскій	2	4.626,20	832.580
Бѣлецкій	10	6.475,52	1.724.018
Измаильскій	3	3.189,19	1.060.070
Кишиневскій	7	3.553,07	1.071.722
Оргѣевскій	7	2.911,94	886.185
Сорокскій	2	1.773,00	531.900
Хотинскій	4	2.067,73	666.800
Итого	39	28.691,78	7.811.333

В. Въ теченіе 1907 года вновь поступило заявленій о продажѣ земли Банку:

Аккерманскій	3	2.104,05	346.775
Бендерскій	1	386,00	96.500
Бѣлецкій	3	2.166,21	665.514
Измаильскій	5	8.208,98	1.420.220
Кишиневскій	9	8.604,93	2.372.245
Оргѣевскій	4	2.714,40	866.500
Сорокскій	3	815,11	257.625
Хотинскій	5	1.469,03	464.450
Итого	33	26.468,35	6.489.829

Г. Въ 1907 году разстроилось сдѣлокъ до представленія ихъ въ Совѣтъ Банка:

Название уѣздовъ.	Число имѣній	Количество десятинъ продаваемой земли.	Цѣна испрашиваемая продавцами въ рубляхъ
Аккерманскій	3	2.104,05	346.775
Бендерскій	2	1.289,52	277.100
Бѣлецкій	3	2.727,04	731.540
Измаильскій	2	5.708,47	1.554.100
Кишиневскій	4	3.583,53	1.081.074
Оргѣевскій	1	815	240.000
Сорокскій	1	100	32.000
Хотинскій	1	400,93	160.000
Итого	17	16.728,54	4.422.589

Д. Въ 1907 году отказано Совѣтомъ Банка:

Аккерманскій	—	—	—
Бендерскій	—	—	—
Бѣлецкій	2	1.017	267.950
Измаильскій	1	1.251	240.000
Кишиневскій	—	—	—
Оргѣевскій	—	—	—
Сорокскій	1	150,11	42.000
Хотинскій	—	—	—
Итого	4	2.418,11	549.950

Е. Въ теченіе 1907 г. разрѣшена покупка имѣній Совѣтомъ Банка:

НАЗВАНІЕ УѢЗДОВЪ.	Число имѣній.	Количество десятинъ земли.	Цѣна имѣній въ руб.:	
			Назначенная владельцами.	Установленная Совѣтомъ Банка.
Аккерманскій	5	6.110,13	1.538.058	955.050
Бендерскій	2	4.626,18	832.680	484.200
Бѣлецкій	12	8.406,23	2.341.593	1.680.500
Измаильскій	5	4.533,16	1.089.870	703.150
Кишиневскій	12	11.498,15	3.282.405	2.094.552
Оргѣевскій	10	4.100,57	1.257.790	877.140
Сорокскій	4	4.209,79	1.200.000	896.900
Хотинскій	5	2.397,56	803.750	682.000
Итого	55	45.882,27	12.346.146	8.373.492

Ж. Въ 1907 году приобрѣтено Банкомъ имѣній:

НАЗВАНІЕ УѢЗДОВЪ.	Число имѣній.	Количество десятиныхъ земли.	Цѣна имѣній въ руб.:	
			Назначен- ная вла- дѣльцами.	Установлен- ная Совѣ- томъ Банка.
Аккерманскій	—	—	—	—
Бендерскій	—	—	—	—
Бѣлецкій	6	4.288,85	1.110,440	968.500
Измаильскій	—	—	—	—
Кишиневскій	5	7.346,95	2.285,900	1.727.000
Оргѣевскій	4	2.830,37	854.150	670.000
Сорокскій	1	1.283,97	381.000	328.400
Хотинскій	2	1.291,73	395.000	378.300
Итого	18	17.041,87	5.026.490	4.072.200

и 3. Къ 1-му января 1908 года остается въ производствѣ Совѣта Банка и Отдѣленія не разрѣшенныхъ сдѣлокъ:

НАЗВАНІЕ УѢЗДОВЪ.	Число имѣній.	Количество десятиныхъ земли.	Цѣна на- значенная владѣль- цами (въ рубляхъ).
Аккерманскій	—	—	—
Бендерскій	—	—	—
Бѣлецкій	1	653,22	195.964
Измаильскій	4	6.933,23	1.417.220
Кишиневскій	5	2.553,92	775.500
Оргѣевскій	2	1.969,04	654.600
Сорокскій	2	781,21	243.300
Хотинскій	5	1.729,71	564.300
Итого	19	14.620,33	3.850,834

**В. Промышленность
заводская и фабрич-
ная.**

Табачное производство. Всѣхъ табачныхъ фабрикъ, дѣйствовав-шихъ въ отчетномъ году, въ губерніи было 4. Существующія 4 фабрики находятся въ городѣ Хотинѣ. На этихъ фабрикахъ оставалось къ началу 1907 года и поступило въ теченіе онаго 3.190 пудовъ 3 фунт. листового табаку, изъ коего выдѣлано табачныхъ издѣлій: табаку курительнаго 1-го, 2-го и 3-го сортовъ— 2.805 пудовъ 13 фунт., и 2³/₄ мил. (2.804.400) штукъ папиросъ 1-го и 2-го сорта, въ коихъ табаку было 71 пуд. 26¹/₄ фунта; изъ поступившаго количества табаку утрачено при фабричномъ производствѣ 212 пуд. 10³/₄ фунт. и затѣмъ осталось къ слѣдующему году въ переработкѣ 100 пуд. 33 фунт. Табаку противъ предшествовавшаго года было больше на 905 пудовъ и папиросъ выдѣлано также больше на 346.400 штукъ. Упомянутыя 4 фабрики въ 1907 году выбрали бандеролей на курительный табакъ на 112.240¹/₂ фунт. и на папиросы и сигары—2.834.520 штукъ, всего на сумму 51.561 руб. 63 коп. Въ кладовыхъ табачныхъ фабрикъ хранилось туземнаго листаваго табаку высшихъ сортовъ: оставшагося къ началу 1907 года—525 пуд. 38 фунт., поступившаго въ теченіе года и приобрѣтеннаго съ торговъ—3.224 пуд. 5¹/₂ фунт.; затѣмъ изъ этого числа израсходовано 3.158 пуд. 5 фун., послѣ чего въ остаткѣ къ 1908

году было 591 пуд. 38¹/₂ фунт. Въ оптовыхъ табачныхъ складахъ губерніи состояло табаку: въ остаткѣ отъ прошлаго года—10.530 пуд. 28¹/₂ фунт., въ приходѣ—77.735 пуд. 29 фунт. и въ расходѣ—60.914 пуд. 10 фунт.; на 1-е января 1908 года въ остаткѣ было 16.821 пуд. 19 фунт. Въ мѣстные свалочные торговые пункты поступило 11.444 пуд. 35¹/₂ фунт. табаку высшихъ сортовъ, каковое количество и сбыто въ теченіи года на фабрики и въ склады. Оптовыхъ и плантагорскихъ складовъ, свалочныхъ пунктовъ и всякаго рода заведеній, ведущихъ торговлю табачными издѣліями, въ губерніи насчитывалось 6.926, въ томъ числѣ 5.980 съ годовыми и 946—съ полугодовыми акцизными патентами на право приготавленія и продажи табаку. Патентнаго сбора по этой отрасли поступило 53.830 руб. 50 коп.

Винокуренное производство является въ губерніи однимъ изъ крупныхъ. Всего заводовъ, дѣйствовавшихъ въ отчетномъ году, было—21, изъ нихъ 17 сельско-хозяйственнаго типа. Ихъ находилось: въ Хотинскомъ уѣздѣ—9, Бѣлецкомъ—1, Сорокскомъ—4, Оргѣевскомъ—3 и Кишиневскомъ—4. Въ прочихъ уѣздахъ губерніи, Бендерскомъ, Аккерманскомъ и Измаильскомъ, составляющихъ южный районъ губерніи, заводовъ не существуетъ. На 16 заводахъ винокуреніе производилось самими владѣльцами (христіанъ—11, евреевъ—5), а на прочихъ—арендаторами (христіанъ—4, евреевъ—1). На сельскохозяйственныхъ винокуренныхъ заводахъ, несмотря на имѣющееся значительное количество пахатной земли при имѣніяхъ, гдѣ они находились, перекуривались припасы не собственнаго производства, а приобретенные куплею, что заводчики, видимо, считали для себя болѣе выгоднымъ. Барда на этихъ заводахъ, равно какъ и на 3-хъ промышленныхъ, продавалась для откармливанія рогатаго скота мѣстнымъ скотопромышленникамъ.

Всѣ эти заводы въ теченіе отчетнаго года переработали 2.521.176 пудовъ разныхъ припасовъ, какъ-то: кукурузной муки и кукурузы въ зернѣ—2.264.790 пуд., ржаной муки—50.730 пуд., виноградныхъ дрожжей 400 пуд., солода: сухого—9.600 пуд. и зеленого—62.812 пуд., картофеля—121.244 пуд. и свеклосахарныхъ остатковъ—11.600 пуд. Изъ этихъ продуктовъ выкурено болѣе 44¹/₂ мил. (44.591.392) градуса, или 1.114,8 тыс. (1.114.784,8) сорокаградусныхъ ведеръ спирта, больше противъ предшествовавшаго 1906 года почти на 8 мил. (7.830.517) градусовъ, или на 195.762,9 ведеръ въ 40°.

Фруктово-виноградо-водочное производство. Въ отчетномъ году дѣйствовало въ губерніи 16 фруктово-виноградо-водочныхъ заводовъ, находящихся: въ Кишиневѣ—8, въ его уѣздѣ—5 и въ Оргѣевскомъ уѣздѣ—3. Въ числѣ этихъ заводовъ имѣется 6 коньячныхъ, 9 виноградо-водочныхъ и 1 спиртоочистительный, служащій для выдѣлки пейсаховой водки и очистки спирта, каковымъ слабривается виноградное вино. На этихъ заводахъ переработано до 10 тыс. ведеръ винограднаго вина и около 2¹/₂ мил. ведеръ виноградныхъ дрожжей, причемъ въ 1907 году было выкурено на первыхъ—27.889,7 ведра коньячнаго спирта, а на вторыхъ—60.158,7 ведра винограднаго спирта, всего 88.048,4 ведра въ 40°, т. е. меньше противъ производства предшествовавшаго года на 13.560,2 ведра.

Пивоваренное производство. При преобладающемъ развитіи винодѣлія въ центральномъ и южномъ районахъ губерніи, пивовареніе въ нихъ не можетъ быть особенно распространено: оно болѣе распространено въ сѣверныхъ ея уѣздахъ. Въ отчетномъ году дѣйствовало въ губерніи 8 заводовъ, на которыхъ переработано болѣе 45 тыс. (45.353) пуд. сухого и зеленого солода и изготовлено: на 3-хъ Хотинскихъ—150.000, одномъ Бѣлецкомъ—50.000, одномъ Сорокскомъ—20.000, двухъ Кишиневскихъ—98.000 и одномъ Бендерскомъ—70.000 ведеръ, а всего до 400 тыс. (388.000) ведеръ пива. Въ отчетномъ году изготовлено больше чѣмъ въ предшествовавшемъ на 129 тыс. (129.232) ведеръ.

Все производство пивоваренныхъ заводовъ рассчитано, преимущественно, на удовлетвореніе мѣстныхъ потребностей; только незначительная часть пива вывозится въ Подольскую и Херсонскую губ.

Пиво отправляется изъ заводовъ непосредственно въ частныя питейныя заведенія, такъ какъ мѣстные заводчики не имѣютъ складовъ за предѣлами губерніи. Наоборотъ, заводчики другихъ губерній, главнымъ образомъ, Петербургской, Московской, Варшавской, Херсонской и Подольской, имѣютъ здѣсь склады, кромѣ непосредственной доставки пива въ питейныя заведенія. Это пиво своимъ качествомъ превосходитъ мѣстное и, вслѣдствіе своей дороговизны, потребляется болѣе зажиточнымъ классомъ населенія.

Медовареніе. Въ отчетномъ году въ м. Единцахъ, Хотинскаго уѣзда, дѣйствовалъ медоваренный заводъ, криготовившій 600 ведеръ напитка—меда. Акциза съ этого производства поступило 90 рублей.

Спиртоочистительное производство. Ректификація спирта въ отчетномъ году производилась на 6 заводахъ: а) исключительно винограднаго спирта—на Кишиневскомъ спиртоочистительномъ заводѣ Рейделя, очищавшемъ спиртъ собственной выкурки; б) хлѣбнаго спирта—въ спиртоочистительныхъ отдѣленіяхъ Кошерницкаго, Яноуцкаго и Михалкоуцкаго винокуренныхъ заводовъ и на заводѣ Бонгардта въ Кишиневѣ, и в) паточнаго—при спиртоочистительномъ отдѣленіи Стучанскаго завода. Къ началу 1907 года на этихъ заводахъ имѣлось спирта 2.624.618 градусовъ. Въ теченіе года сдано на ректификацію 33.322.605 градусовъ сырого спирта и 718.817 градусовъ отгоновъ, а всего, такимъ образомъ, было въ приходѣ 36.666.040 градусовъ или 916.651 ведро въ 40°. Затѣмъ въ 1907 году принято ректифицированнаго спирта 32.623.725 градусовъ и утрачено при храненіи, при ректификаціи и въ пути—1.443.298 градусовъ, итого въ расходѣ было 34.067.023 градуса (851.675,6 сорокаградусныхъ ведеръ). Къ 1-му января 1908 года было въ остаткѣ спирта на заводахъ всего 2.599.017 градусовъ, или 64.975,4 ведеръ въ 40°.

Свеклосахарное производство. На единственномъ въ губерніи Зарожанскомъ свеклосахарномъ заводѣ, въ Хотинскомъ уѣздѣ, въ отчетномъ году получено 90¹/₂ тыс. (90.649) пуд. сахару-песку и 35¹/₂ тыс. (35.529) пуд. сахарной патоки. Акциза поступило болѣе 158¹/₂ тыс. руб. (158.635 р. 75 к.).

Фабрики и заводы. Подъ наблюденіемъ фабричной инспекціи къ концу 1907 года въ Бессарабской губерніи состояло разнаго рода промышленныхъ заведеній 121, въ которыхъ работало 3.560 человѣкъ. Въ отдѣльныхъ группахъ, по числу рабочихъ, заведенія эти представляются такъ: до 20 рабочихъ—63 заведенія, отъ 21 до 50 рабочихъ—46 заведеній, отъ 51 до 100 рабочихъ—7 заведеній и отъ 101 до 500 рабочихъ—5 заведеній.

Къ началу того-же 1907 года въ губерніи состояло паровыхъ котловъ, подчиненныхъ надзору фабричныхъ инспекторовъ, всего 1.609; въ теченіе года къ нимъ прибавилось 42 и убавилось 39, такъ что въ общемъ число ихъ увеличилось и къ 1 января 1908 года насчитывалось 1.612. Въ томъ числѣ было котловъ: постоянныхъ, т. е. не перевозимыхъ съ мѣста на мѣсто: а) фабрично-заводскихъ 376 и б) прочихъ—130; подвижныхъ—1 (не фабрично-заводской) и сельско-хозяйственныхъ—1.105 котловъ.

Общій оборотъ всѣхъ имѣющихся въ Бессарабіи фабрикъ и заводовъ въ отчетномъ году составлялъ 7.921 тысячу рублей.

Г. Торговля.

Въ періодъ отчетнаго года въ губерніи (см. вѣд. № 7) было выдано промысловыхъ свидѣтельствъ: а) на торговыя предпріятія I-го разряда—125, II-го—2.105, III-го—11.504, IV-го—6.831 и V-го—свидѣтельствъ на подряды и поставки—461; итого—21.026; б) для промышленныхъ предпріятій I—VIII разр.—1.279; в) для ярморочной торговли—оптовой и розничной—53; г) для паровыхъ судовъ—10; д) на личныя промысловыя занятія: II—IV разр., для экспедиторовъ четвертой категоріи, инспекторовъ и агентовъ—53 и V разр., для приказчиковъ разныхъ классовъ—3.020; е) сословныхъ купеческихъ свидѣтельствъ: 1-й гильдіи—26; 2-й—349. Всего около 25 тыс. (24.816) разныхъ свидѣтельствъ, больше предшествовавшаго года на 3.996.

Общій оборотъ по всѣмъ торговымъ и промышленнымъ предпріятіямъ въ 1907 г. составлялъ около 105 тыс. рублей.

Внѣшняя торговля. Этотъ видъ торговли въ губерніи (см. вѣд № 8) въ отчетномъ году выразился:

Привозомъ изъ за границы черезъ 4 таможни, 9 таможенныхъ заставъ и 3 переходныхъ пункта разнаго рода товаровъ, какъ-то: лѣсныхъ матеріаловъ, разныхъ фабричныхъ и заводскихъ издѣлій, жизненныхъ припасовъ—сырыхъ и полуобработанныхъ,—всего больше 8 милл. (8.144.188^{1/2}) пудовъ, стоимостью около 3^{1/3} милліона рублей (3.289.186 руб. 35 коп.); золотой монеты въ отчетномъ году привезено на 0,2 милл. (238.850 руб.) т. е. меньше 1906 года на 1.082.783 руб. 50 коп. Затѣмъ изъ за границы прибило 4212 штукъ рогатаго скота и овецъ и одна телѣга.

Взыскано таможенныхъ сборовъ и другихъ пошлинъ больше 587^{1/2} тысячъ рублей (587.797 руб. 39 коп.), больше 1906 г. на 38.836 руб. 65 коп.

Вывезено изъ губерніи за границу всего товаровъ около 23^{1/4} милл. пудовъ (23.257.498), на сумму сверхъ 16^{1/2} милл. руб. (16.511.922 руб. 95 коп.), противъ предшествовавшаго года, по цѣнности, меньше на 6.776.532 р. 15 к., а количествомъ также меньше на 3.555.290^{1/2} пуда.

Кромѣ указаннаго вывезено: 2.495 штукъ разныхъ животныхъ, 333 шт. домашней птицы, 29 крестьянскихъ повозокъ и 1 вѣялка.

Изъ бессарабскихъ таможенныхъ учреждений самую главною является Новоселицкая таможня, черезъ которую въ 1907 году было привезено до 1.949^{1/2} тысячъ пудовъ, вывезено болѣе 3.694^{1/2} тыс. пудовъ и поступило 240 тысячъ рублей таможенныхъ сборовъ, т. е. 40,8% всѣхъ поступившихъ въ 1907 г. отъ внѣшней торговли суммъ.

Судоходство на рѣкѣ Днѣстрѣ. Въ отчетномъ году Днѣстръ вскрылся отъ льда въ верхней части 19 марта при горизонтѣ воды, по Жванецкому водомѣрному посту, 0,50 саж. выше ноля. Вновь онъ покрылся льдомъ въ той-же части 12 декабря, при горизонтѣ воды 0,13 саж. выше 0. Въ средней части рѣка вскрылась 17 марта при горизонтѣ воды, по Рыбницкому водомѣрному посту, 29 сотыхъ саж. выше 0 и вновь покрылась льдомъ 6 декабря при горизонтѣ воды 18 сотыхъ саж. выше ноля. Нижняя часть рѣки Днѣстра, отъ г. Бендеръ до впаденія въ Днѣстровскій лиманъ, была покрыта льдомъ съ начала года до 19 марта и съ 10 декабря до конца года.

Навигація на Днѣстрѣ въ 1907 году открылась 25 марта и закрылась 24 ноября.

Въ навигаціонное время на Днѣстрѣ плавало 17 пароходовъ, изъ которыхъ 7 товаро-пассажирскихъ, совершавшихъ срочные рейсы между пристанями „Могилевъ-Тирасполь“ и „Бендеры-Аккерманъ“ и 10 буксирныхъ.

Въ теченіе отчетнаго года по этой рѣкѣ было привезено всего 12.170.270 пудовъ разныхъ товаровъ, какъ показываетъ слѣдующая таблица.

	Число грузившихся и разгрузившихся:		Количество клади въ пудахъ.	Цѣнность клади въ рубляхъ.	Число судорабочихъ.
	судовъ.	плотовъ.			
Грузившихся	1.190	130	6.181.505	2.606.324	1.050
Разгрузившихся	1.290	184	5.988.765	2.801.075	1.800
ИТОГО	2.480	314	12.170.270	5.407.399	2.850

Нагрузка и разгрузка товаровъ производилось на 63 пристаняхъ бессарабской территоріи, причемъ и то и другое производилось на 21 пристани, въ 6 пристаняхъ не было нагрузки и въ 36 не было разгрузки товаровъ.

Главными нагрузочными пунктами сплаваемой по рѣкѣ Днѣстру въ судоходной ея части клади на судахъ и плотахъ въ отчетномъ

году были пристани: Дарабанская, Плитовская, Сорокская, Воронковская, Лаловская, Жорская, Маловатская, Устецкая, Старо-Дубоссарская и Чобручская. Больше выдающимися разгрузочными мѣстами являются пристани: Хотинская, Атакская, Сорокская, Резинская, Варницкая, Бендерская и Аккерманская.

Грузъ на судахъ, буксируемыхъ противъ теченія рѣки, состоялъ, главнымъ образомъ, изъ каменнаго угля, соли, кирпича, муки и проч.; грузы же, сплавляемые внизъ по теченію, состоятъ, преимущественно, изъ зернового хлѣба, строевого лѣса въ сыромъ и обработанномъ видѣ, разнаго рода дровъ, камня, гипса и фосфорита.

Грузившіяся зерновымъ хлѣбомъ суда разгружались въ большинствѣ случаевъ на пристаняхъ, соприкасающихся съ желѣзнодорожными станціями, для передачи грузовъ въ Одесскій портъ.

Плата за перевозку пуда клади колебалась отъ 1¹/₂ до 7¹/₂ коп. (7¹/₂ коп. отъ пуда, впрочемъ, уплачивалось лишь за грузы, слѣдовавшіе изъ отдаленныхъ бессарабскихъ пристаней въ Одесскій портъ, между остальными же пристанями плата эта не превышала 3¹/₂ коп.).

Въ видахъ успѣшной дѣятельности и облегченія судоходства въ отчетномъ году фарватеръ рѣки Днѣстра отъ Воронковицы, Бессарабской губерніи, до устья рѣки, т. е. до впаденія ея въ Днѣстровскій лиманъ, на перекатахъ, порогахъ, меляхъ и другихъ препятствіяхъ былъ обставленъ береговыми и плавучими предостерегательными судоходными знаками, часть которыхъ, въ мѣстахъ, гдѣ существовало ночное пассажирское и буксирное движеніе, освѣщалась фонарями.

На устьѣ Днѣстра при впаденіи его въ лиманъ ежегодно съ открытія и до конца навигаціи учреждается постъ, начальникъ котораго наблюдаетъ за правильной обстановкой разработаннаго канала и за правильнымъ движеніемъ судовъ по каналу. Каналь обставляется предостерегательными плавучими знаками какъ-то: бочками, вѣхами и желѣзными бакалами; послѣдніе освѣщаются въ ночное время фонарями. Кромѣ того, по правой сторонѣ поста имѣются одна морская освѣтительная мачта и одна сигнальная мачта, показывающая глубину канала; на лѣвой сторонѣ поста черезъ рѣку установлены двѣ морскія мачты, составляющія створъ. Эти мачты освѣщаются въ ночное время бѣлымъ и краснымъ фонарями и служатъ для правильнаго направленія судовъ въ каналь при входѣ изъ лимана въ р. Днѣстръ.

Препятствіемъ для судоходства въ отчетномъ году служили мели, камни и подводные карчи; значительное количество послѣднихъ получается отъ неуборки съ бечевника рѣки прибрежными владѣльцами растущихъ при урѣзѣ водъ деревьевъ, которыя во время половодья отъ подмыва береговъ падаютъ въ рѣку и теченіемъ сносятся на фарватеръ; также служило препятствіемъ продолжительное мелководье въ рѣкѣ, ощущавшееся со второй половины августа до ноября мѣсяца.

Для воспособленія судоходству въ отчетномъ году, на перекатахъ рѣки производились слѣдующіе работы: исправленіе возникшихъ весной поврежденій выправительныхъ сооружений, капитальный ремонтъ послѣднихъ, постройка новыхъ полузапрудъ и возведеніе струенаправляющей дамбы съ двумя траверсами на перекатѣ Бендеры. Для устранения болѣе существенныхъ препятствій судоходству производились дноуглубительныя работы при помощи землечерпательныхъ машинъ, расчистка землечерпалкой судового хода рѣки во время мелководья и постановка щитовъ, а также производилась уборка подводныхъ карчей и громадныхъ камней карчеподъемницами.

Русско-Дунайское Пороходство. Дѣятельность Русско-Дунайскаго Пароходства въ предѣлахъ Бессарабской губерніи за отчетный годъ заключалась въ перевозкѣ 61.811 пассажировъ и 11.573.015 пудовъ разныхъ грузовъ, въ томъ числѣ 315.349 пудовъ керосина, слѣдовавшаго исключительно за границу. Весь приходъ Пароходства составлялъ 1.014.823 руб. 89 коп., а расходъ 922.811 р. 38 к., такъ что чистаго остатка было 92.012 руб. 51 коп.

Д. Движеніе населенія.

Какъ показываетъ вѣдомость № 9, къ 1-му января отчетнаго 1907 года, во всей губерніи числилось 2.317.803 души народонаселенія, изъ которыхъ мужскаго пола 1 184.612 и женскаго—1.133.161 человекъ.

Въ теченіе 1907 года:

а) родилось:

	Муж. п.	Жен. п.	Обоего пола.
въ городахъ и посадахъ	6.912	6.099	13.011
въ уѣздахъ	48.489	45.695	95.184
Итого	55.401	51.764	107.195

б) умерло:

	Муж. п.	Жен. п.	Обоего пола.
въ городахъ и посадахъ	4.734	4.011	8.745
въ уѣздахъ	26.964	24.255	51.219
Итого	31.698	28.266	59.964

Изъ этихъ данныхъ слѣдуетъ, что *естественный приростъ* населенія губерніи за годъ былъ слѣдующій:

	Муж. п.	Жен. п.	Обоего пола.
въ городахъ и посадахъ	2.178	2.088	4.266
въ уѣздахъ	21.525	24.440	42.965
Итого	23.703	23.528	47.231

Такимъ образомъ къ 1-му января 1908 года, въ губерніи числилось 2.365.034 душъ населенія обоего пола, какъ показываютъ слѣдующія цифры:

	Муж. п.	Жен. п.	Обоего пола.
въ городахъ и посадахъ	177.727	169.864	347.591
въ уѣздахъ	1.930.618	986.825	2.017.443
Итого	1.208.345	1.156.689	2.365.034

Браковъ въ отчетномъ году было заключено всего 25.914, изъ коихъ въ городахъ и посадахъ 3.164 и въ уѣздахъ 22.750.

При сравненіи приведенныхъ свѣдѣній со свѣдѣніями за прошлый 1906 годъ видно, что въ отчетномъ родилось больше на 12.105 душъ, умерло также больше на 4.326 человекъ, а слѣдовательно, увеличилась и прибыль, именно на 7.779 человекъ. Въ бракъ вступило больше на 1.045 паръ.

Въ теченіе отчетнаго года въ Бессарабской губерніи поселилось иностранцевъ, принявшихъ присягу на русское подданство, всего 112 человекъ (мужчинъ), изъ числа которыхъ: австрійскихъ поданныхъ—57, румынскихъ—38, греческихъ—9, турецкихъ—4, прусскихъ—3 и болгарскихъ—1 человекъ.

Затѣмъ въ 1907 году выслано изъ предѣловъ губерніи: а) ссыльно-каторжныхъ—въ вѣдѣніе: Забайкальскаго областного правленія—11 человекъ, Московскаго губернатора—9, Тобольскаго губернскаго правленія—5, Смоленскаго—4 и Владимирскаго—3; итого 32 человека (мужскаго пола); б) административнымъ порядкомъ, согласно мірскому приговору, исключенъ изъ среди общества и высланъ въ вѣдѣніе Тургайскаго областного правленія—1 мужчина; в) въ вѣдѣніе Иркутскаго тюремнаго отдѣленія—1 ссыльно-поселенецъ и г) въ вѣдѣніе Енисейскаго губернскаго правленія, согласно приговорамъ судебныхъ мѣстъ—2 мужчинъ; итого въ теченіе года выслано изъ губерніи 148 человекъ.

По исповѣданіямъ населеніе губерніи распредѣляется, въ процентномъ отношеніи, слѣдующимъ образомъ: православныхъ и единовѣрцевъ—82,7%, лютеранъ—2,8%, старообрядцевъ и уклоняющихся отъ православія—1,5%, римско-католиковъ—1,0%, армяно-григоріанъ, армяно-католиковъ, реформатовъ, баптистовъ, менонитовъ, англиканъ и лицъ остальныхъ христіанскихъ исповѣданій—0,1%, иудеевъ 11,8%, магометанъ и прочихъ нехристіанъ—0,1%.

По родному языку то же населеніе распадается на слѣдующія группы: преобладающимъ изъ языковъ является молдавскій, коимъ пользуется 47,6% всего населенія; далѣе слѣдуетъ русскій—27,7% (въ томъ числѣ: великорусскій—8,0, малорусскій—19,6 и бѣлорусскій—0,1%), затѣмъ еврейскій—11,8%, польскій и прочіе кромѣ упомянутыхъ славянскихъ—6,0%, нѣмецкій и остальные германскіе—3,1%.

турецко-татарскій — 3,0%, литовско-латышскій, романскіе, кромѣ молдавскаго, греческій, албанскій, армянскій, персидскій, цыганскій, грузинскій, черкесскій и финскій — 0,8%.

По сословіямъ первое мѣсто занимаютъ крестьяне — 72,1%; мѣщанъ — 23,5%, личныхъ и потомственныхъ дворянъ — 1,1% иностранно-подданныхъ — 1,2%, духовенства — 0,6% купцовъ — 0,2% и лицъ прочихъ сословій — 1,3%.

III. П о д а т и и п о в и н н о с т и .

	НЕДОИМОКЪ.		О К Л А Д А		В С Е Г О .	
	Рубли.	Коп.	Рубли.	Коп.	Рубли.	Коп.
А. Окладные сборы и другія казенныя взысканія.						
Ожидалось	2.139.532	18	420.131	06	2.559.663	24
Вновь причислено	99.189	36	25.346.637	54	25.445.826	90
Исключено	52.218	53	44.180	88	66.399	41
Взыскано	534.390	18	25.124.560	75	25.658.950	93
Осталось въ недоимкѣ къ 1 января 1908 года	1.652.112	83	628.026	97	2.280.139	80

Изъ суммы (2.280.139 руб. 80 коп.), оставшейся не пополненной къ 1 января 1908 года, числилось въ недоимкѣ: государственнаго поземельнаго налога — 78.337 руб. 72 коп., сборовъ съ жителей возсоединенной части Бессарабіи (Измаильскаго уѣзда) — 250.915 руб. 64 коп., выкупныхъ платежей — 313.709 руб. 82 коп., налога съ недвижимыхъ имуществъ — 102.977 р. 24 коп., государственнаго квартирнаго налога — 4.222 руб. 70 коп. и разныхъ другихъ взысканій по вѣдомствамъ различныхъ министерствъ и правительственныхъ учреждений — 1.529.970 руб. 68 коп. Кромѣ того къ указанному времени на счету состояло разныхъ казенныхъ взысканій, подробно поименованныхъ въ примѣчаніи вѣдомости № 10, — всего 253.027 руб. 92 коп.

Вѣдомость № 11 указываетъ распредѣленіе въ отчетномъ году недоимскъ окладныхъ сборовъ по городамъ и уѣздамъ. Какъ видно изъ этой вѣдомости, недоимки означенныхъ сборовъ къ концу отчетнаго года составляли 2.280.139 руб. 80 коп., т. е. на 140.407 р. 62 к. больше, чѣмъ въ предшествовавшемъ году. Увеличеніе въ 1907 году недоимокъ казенныхъ сборовъ падаетъ на: поземельные сборы (16.906 р. 68 к.), 6% сборъ (17.976 р. 08 к.), 10% сборъ (1.260 р. 03 коп.) и на разные взысканія (336.005 руб. 92 коп.); уменьшились въ 1907 г. недсимки противъ 1906 года: по выкупнымъ платежамъ на 164.541 р. 02 коп., по налогу съ недвижимыхъ имуществъ — на 3.640 р. 46 коп., по квартирному налогу — на 83 руб. 98 коп. и по личной подати — на 63.275 руб. 63 коп.

Изъ оставшихся къ 1908 году недоимокъ числится за городами 156.450 руб. 54 коп., а остальная сумма, 2.123.689 руб. 26 коп., причитается съ населенія уѣздовъ.

Б. Земскіе сборы.

Губернскаго земскаго сбора въ отчетномъ году было *въ приходѣ*: а) доходовъ отъ принадлежащихъ земству имуществъ и оброчныхъ статей — 56.334 руб. 74½ коп., б) разныхъ сборовъ — 2.280 р. 34 коп., в) пособія казны и возвратъ произведенныхъ земствомъ расходовъ — 176.752 р. 30 коп., г) пени, штрафа и другихъ поступленій — 27.457 р. 77 к., д) сборовъ съ документовъ на торговыя и промышленныя предприятия — 46.326 руб. 73 к. и е) сборовъ съ недвижимыхъ имуществъ — 439.467 р. 64½ коп., итого 748.619 р. 53 коп.; исключено 131.858 р. 08 коп.; затѣмъ къ 1 января 1908 года въ долгу осталось земскихъ сборовъ 477.493 руб. 21 коп. Кромѣ того оборотныхъ суммъ губернскаго земскаго сбора поступило 2.678.426 р. 32 к., исключено 30.254 р. 29¼ к., въ долгу къ 1 января 1908 года осталось 3.011.900 р. 96½ к. Всего вообще губернскаго земскаго сбора въ 1907 году: ожидалось къ поступленію 7.078.452 руб. 39¾ коп., поступило — 3.427.945 р. 85 коп., исключено — 162.012 руб. 37¼ коп. и, слѣдовательно, въ недоимкѣ къ началу 1908 года было 3.488.394 руб. 17½ коп., въ томъ числѣ: недоимокъ прежнихъ лѣтъ 1.805.531 руб. 68 коп. и оклада отчетнаго года — 1.682.862 руб. 49½ коп.

В. Мірскіе сборы.

Этими сборами было обложено въ отчетномъ году по семи земскимъ уѣздамъ губерніи около 258 тыс. (257.990) семействъ, отъ которыхъ *поступило* около 1½ мил. (1.445.438) руб., въ томъ числѣ—отъ оброчныхъ статей и случайныхъ доходовъ — около 181,3 тысяч. (181.282) руб.

Изъ этихъ поступленій *израсходовано* на волостныя потребности—374,2 тыс. (374.240) руб. и на сельскія—990 тыс. (990.035) р., всего около 1,4 мил. (1.364.275) руб.

Противъ предшествовавшаго года *число облагаемыхъ* семействъ *увеличилось* на 14.704, поступленіе же сборовъ *уменьшилось* на 12.252 р.; расходъ на волостныя и сельскія надобности увеличился на 12.562 р.

Число облагаемыхъ семействъ, платежи и расходы, а также средній размѣръ сборовъ, падающихъ на одно семейство, *по отдѣльнымъ уѣздамъ*, представляется въ слѣдующемъ видѣ:

НАЗВАНІЕ УѢЗДОВЪ.	Было облагаемыхъ сборамъ семействъ.	Поступило сборовъ.						Произведено расходовъ.							
		Мірскихъ (волостныхъ и сельскихъ.)		Отъ оброчн. статей и случайныхъ доходовъ		ИТОГО.		Приходится среднимъ чис- ломъ на одно семейство сбор.		На волостныя потребности.		На сельскія по- требности.		ИТОГО.	
		Руб.	К.	Руб.	К.	Руб.	К.	Руб.	К.	Руб.	К.	Руб.	К.	Руб.	К.
Аккерманскій.	44.895	361.617	65	112.828	74	474.446	39	10	56	54.171	96	343.942	43	398.114	39
Бендерскій . .	27.462	225.548	77	57.589	10	283.137	87	10	31	59.198	04	226.793	95	285.991	99
Бѣлецкій . . .	32.899	124.015	32	4.072	97	128.088	29	3	80	47.016	79	81.693	50	128.710	29
Кишиневскій .	29.581	146.921	86	2.178	—	149.099	86	5	07	55.170	90	91.484	15	146.655	05
Оргѣевскій . .	31.750	139.161	55	2.201	15	141.362	70	4	45	60.880	46	77.116	49	137.996	95
Сорокскій . . .	40.342	135.305	07	542	71	135.847	78	3	37	53.774	25	79.810	91	133.585	16
Хотинскій . . .	51.061	131.586	24	1.869	70	133.455	94	2	61	44.028	25	89.193	59	133.221	84
Всего по губер.	257.990	1.264.156	46	181.282	37	1.445.438	83	5	83	374.240	65	990.035	02	1.364.275	67
Въ 1906 г. . .	243.286	1.318.690	86	140.421	39	1.457.691	25	5	99	494.677	58	857.035	95	1.351.713	53

**Г. Городекіе до-
ходы и расходы.**

Доходовъ въ отчетномъ году по городамъ (12) и посадамъ (5) въ губерніи *поступило* (см. вѣд. № 12) свыше 1½ милл. (1.671.949) руб. и *израсходовано* также болѣе 1½ милл. (1.595.716) руб. По сравненію съ предшествовавшимъ годомъ, получилось *увеличеніе* доходовъ на 38¾ тыс. руб. и *уменьшеніе* расходовъ на 20½ тыс. руб.

Накопившіяся на 1-е января 1908 года *недоимки* составляли, въ общемъ по губерніи, 976½ тыс. (976.546) р., т. е. меньше суммы недоимокъ предыдущаго года на 53,8 тыс. рублей.

Городскихъ средствъ въ *ссудахъ* числилось за отчетный годъ 14½ тыс. (14.691) руб., т. е. меньше противъ предшествовавшаго года на 3,3 тыс. рублей.

Въ городскихъ и посадскихъ кассахъ находилось *наличныхъ суммъ* на 1-е января 1908 года 303¾ тыс. (303.851) руб., больше прошлогодняго на 63,3 тыс. рублей.

А въ *кредитныхъ учрежденіяхъ* на тотъ же срокъ имѣлось 146 тыс. руб.; т. е. меньше суммъ, имѣвшихся на 1 января 1907 г., на 35,2 тыс. рублей.

Въ отчетномъ году долги, обязательства и невыполненные расходы городовъ составляли $4\frac{1}{4}$ милл. (4.328.270) руб., или больше, противъ предыдущаго года, на 338 тыс. руб.

Капиталовъ имѣлось на сумму 751 тыс. (751.048) руб., т. е. больше противъ 1906 года на 462,3 тыс. рублей.

Д. Акцизные сборы.

Въ отчетномъ году этихъ сборовъ по губернии поступило:

НАИМЕНОВАНИЕ ДОХОДОВЪ.	ПОСТУПИЛО:				Разность въ тысяч. (+или—) въ 1907 г.
	Въ 1907 году.		Въ 1906 году.		
	Рубли.	К.	Рубли.	К.	
<i>Питейный акцизъ.</i>					
I. Съ винокуренныхъ и спиртоочистительныхъ заводовъ	1.039	94	6.707	69	— 5,6
„ лаково-политурныхъ заводовъ	181	70	167	—	+ 0,0
II. Акциза съ водокъ, выдѣлываемыхъ изъ винограда и фруктовъ	99.412	34	98.762	03	+ 0,6
III. Акциза съ пива	106.372	—	101.956	65	+ 4,4
IV. Акциза съ меда	90	—	35	—	+ 0,0
V. Акциза съ дрожжей	—	—	—	25	— 0,0
Итого питейнаго акциза	207.095	98	207.628	62	— 0,5
<i>Прочій акцизъ.</i>					
VI. Акциза съ сахара	158.635	75	174.326	60	—15,7
VII. Акциза съ зажигательныхъ спичекъ	72	50	107	25	— 0,0
VIII. Акциза съ табаку	63.764	10	43.758	23	+20,0
Итого прочаго акциза	222.472	35	218.192	08	+ 4,3
<i>Патентный сборъ.</i>					
I. Съ заводовъ и заведеній для выдѣлки и продажи питей и дрожжей	52.368	26	40.597	26	+11,8
II. Съ фабрикъ и заведеній для приготовленія и продажи табаку	53.830	50	43.724	75	+10,1
Итого патентныхъ сборовъ	106.198	76	84.322	01	+21,9
<i>А всего</i> акциза и патентнаго сбора было	535.767	09	510.142	71	+25,6

Такимъ образомъ, акцизные сборы въ отчетномъ году, хотя по нѣкоторымъ статьямъ уменьшились противъ предшествовавшаго года, — но, въ общемъ, они *увеличились*.

Казенная продажа питей. Казенные винные склады. Въ отчетномъ году въ губернии дѣйствовало всего 8 винныхъ складовъ, расположенныхъ въ городахъ: Хотинѣ, Бѣльцахъ, Сорокахъ, Кишиневѣ, Аккерманѣ и Болградѣ, въ м. Бричанахъ, Хотинскаго уѣзда, и с. Комратѣ, Бендерскаго уѣзда. Первые семь складовъ построены средствами казны на участкахъ, приобрѣтенныхъ казною въ собственность, а послѣдній расположенъ на землѣ, заарендованной у крестьянъ на 24 года.

По своимъ оборотамъ 6 складовъ отнесены къ первому разряду и 2 ко второму. Общій оборотъ складовъ въ отчетномъ году достигъ 1.184.399 ведеръ въ 40°, болѣе предшествовавшаго года на 220,5 тыс. ведеръ.

Казенная винная лавка. Продажа питей производится въ 772 казенныхъ винныхъ лавкахъ, въ числѣ коихъ: 1-го разряда —30, 2-го —146 и 3-го 596; изъ нихъ было: въ городахъ—71 и въ уѣздахъ —701. Средній оборотъ одной лавки составляетъ болѣе 1½ тыс. (1468) вед., по расчету въ 40°, на сумму 11.799 руб. 23 коп.

Частнымъ питейнымъ заведеніямъ въ отчетномъ году было отпущено для продажи 49.210 ведеръ казеннаго вина (въ переводѣ на 40° ведра), за которое получено означенными заведеніями 9.923 руб. 16 коп. комиссіоннаго вознагражденія.

Коммисіонная продажа водочныхъ издѣлій. Кромѣ продажи казенныхъ питей, въ казенныхъ лавкахъ производилась торговля водочными издѣліями и коньякомъ частныхъ заводовъ.

Въ отчетномъ году отъ продажи этихъ напитковъ получено комиссіоннаго сбора 34.013 руб. 04 коп.

Финансовые результаты. Отчетный годъ по питейному дѣлу оказался въ финансовомъ отношеніи болѣе благопріятнымъ, чѣмъ предшествовавшій. *Продано вина и спирта* 1.184,4 тыс. (1.184.399) ведра въ 40°, за что поступило болѣе 9¹/₂ мил. руб. (9.518.456 р. 57¹/₂ к.). Кромѣ того поступило: коммисіоннаго сбора отъ коммисіонной продажи питей чрезъ казенное управленіе—34.013 р. 04 к., за невозвращенную казенную стеклянную посуду—48.497 р. 31 к., отъ продажи денатурированнаго спирта и денатурирующихъ веществъ 24.307 руб. 91 коп. и случайныхъ поступленій—7.969 р. 84 к., а *всего въ приходъ* было 9.633.244 р. 67¹/₂ к. *Общій расходъ* по казенной продажѣ питей составляетъ болѣе 2¹/₂ мил. руб. (2.594.535 р. 20¹/₂ к.). Такимъ образомъ *чистый остатокъ* выразился въ суммѣ свыше 7 милліон. руб. (7.038.709 р. 47 к.) или 5 руб. 94 коп. на каждое проданное ведро вина въ 40°. По сравненію съ предшествовавшимъ годомъ, въ отчетномъ, исключительно вслѣдствіе увеличенія количества проданныхъ казенныхъ напитковъ, доходъ увеличился на 1.797.916 р. 18¹/₂ к.

Е. Отправленіе натуральныхъ повинностей.

Квартирная. Для лицъ, имѣющихъ право на квартирное довольствіе, какъ-то для войскъ, расположенныхъ въ предѣлахъ губерніи, для воинскихъ учрежденій, разныхъ военныхъ и гражданскихъ чиновъ, жандармскихъ управленій, судебныхъ и полицейскихъ чиновъ,—отводились бесплатно квартиры въ предназначенныхъ для этого помѣщеніяхъ, принадлежащихъ различнымъ правительственнымъ и общественнымъ учрежденіямъ, а также у жителей городовъ, посадовъ, деревень, съ уплатою домовладѣльцамъ слѣдующаго имъ вознагражденія, какъ изъ суммъ государственнаго казначейства, такъ и общественныхъ учрежденій, обязанныхъ отводить квартиры.

На эту повинность въ отчетномъ году было израсходовано около 195 тыс. руб.

Подводная. Она состояла въ перевозкѣ войсковыхъ частей и тяжестей, а также больныхъ нижнихъ чиновъ. На эту надобность было израсходовано во всѣхъ земскихъ уѣздахъ губерніи свыше 12 тыс. руб. Въ Измаильскомъ уѣздѣ повинность эта отбывалась натурою.

Этапная повинность заключалась въ обязанности населенія поставлять подводы для перевозки арестантскихъ вещей и заболѣвшихъ въ пути арестантовъ, слѣдуемыхъ при военномъ конвоѣ, а также для пересылки арестантовъ въ мѣста заключенія и къ лицамъ судебного вѣдомства. На эту повинность населеніе губерніи израсходовало въ отчетномъ году около 14 тыс. руб.

Воинская. Результаты врачебнаго осмотра лицъ, подлежащихъ призыву къ отбыванію воинской повинности въ 1907 году по Бессарабской губерніи, представляются въ слѣдующемъ видѣ.

1) *Внесенныхъ въ призывные списки было:*

	Христіанъ.	Евреевъ.	ВСЕГО
а) лицъ призыва отчетнаго года	18.553	2.260	20.813
б) лицъ, имѣвшихъ 1-ю отсрочку по 44 ст. Устава . .	812	147	959
в) лицъ, имѣвшихъ 2-ю отсрочку по 44 ст. Устава . .	346	85	431
Итого	19.711	2.492	22.203

2) *Признано неспособными къ военной службѣ по болѣзнямъ и тѣлеснымъ недостаткамъ:*

а) лицъ призыва отчетнаго года	1.035	152	1.187
б) лицъ, имѣвшихъ 1-ю отсрочку	123	30	153
в) лицъ, имѣвшихъ 2-ю отсрочку	57	9	66
Итого	1.215	191	1.406

3) *Назначена отсрочка по 44 ст устава:*

а) лицъ призыва отчетнаго года	1.067	157	1.224
б) лицъ, имѣвшихъ 1-ю отсрочку	347	48	395
Итого	1.414	205	1.619

	Христіань.	Евреевъ	ВСЕГО.
4) Назначено къ переосвидѣтельствуванію и отравлено въ больницы на испытаніе	267	332	599
5) Принято въ постоянныя войска изъ лицъ:			
а) призыва отчетнаго года	6.789	612	7.401
б) по истеченіи 1-й отсрочки	196	24	220
в) по „ 2-й „	57	9	66
Итого	7.042	645	7.687
6) Зачислено въ ратники ополченія:			
1-го разряда	3.927	21	3.948
2-го „	1.684	94	1.778
Итого	5.611	115	5 726

Сравнительно съ предшествовавшимъ годомъ, число принятыхъ въ войска въ отчетномъ году уменьшилось на 587 человекъ.

IV. Общественное благоустройство и благочиніе.

А. Новыя постройки общественнаго значенія.

Въ отчетномъ 1907 году по военно-инженерному вѣдомству въ районѣ Бессарабской Инженерной Дистанціи были произведены слѣдующія работы:

1) Въ гор. Бѣльцахъ устроенъ при казармахъ 8-го уланскаго Вознесенскаго (бывшаго 23 драгунскаго) полка артезіанскій колодець на сумму 6.440 руб.

и 2) Въ гор. Кишиневѣ въ Санитарной станціи произведена капитальная перестройка ветхаго деревяннаго сарая для склада дровъ и разнаго имущества, на сумму 1081 рубль.

Затѣмъ, согласно даннымъ Бессарабскаго Губернскаго Правленія, Строительнымъ Отдѣленіемъ послѣдняго въ теченіе отчетнаго года утверждены нижеслѣдующіе планы, проекты и смѣты на перестройку старыхъ и возведеніе новыхъ зданій общественнаго значенія:

1) Планъ новообразуемаго еврейскаго молитвеннаго дома въ м. Липканахъ, подъ названіемъ „Клаузъ Штефанештскій“.

2) Проектъ зданія лютеранской церкви въ селѣ Лейпцигѣ, Аккерманскаго уѣзда.

3) Планъ на постройку деревяннаго тамбура и на ремонтъ зданія церкви въ с. Полянахъ, Хотинскаго уѣзда.

4) Планъ зданія еврейскаго молитвеннаго дома общества шапочныхъ подмастерьевъ въ гор. Кишиневѣ.

5) Смѣта на капитальный ремонтъ Бессарабскаго Училища Винодѣлія на сумму 4.223 руб. 96 коп.

6) Проектъ на постройку зданія церкви въ с. Городищѣ, Бѣлецкаго уѣзда.

7) Смѣта на ремонтъ зданія церкви въ с. Оксинтіи, Оргѣвскаго уѣзда, на сумму 4.078 руб. 05 коп.

8) Планъ и смѣта на постройку училища въ с. Кицканахъ, Бендерскаго уѣзда, на сумму 5.808 руб. 65 коп.

9) Проектъ на постройку зданія церкви на ст. „Окница“ Ю. З. Ж. Д. (Хотинскаго уѣзда).

10) Планъ на ремонтъ зданія церкви въ с. Киштельницѣ, Оргѣвскаго уѣзда.

11) Смѣта на ремонтъ зданія Кишиневскаго Окружнаго Суда на сумму 153 руб. 12 коп.

12) Планъ на постройку зданія для Лихтентальскаго церковно-приходскаго училища, Аккерманскаго уѣзда.

13) Исполнительная смѣта по капитальному ремонту Аккерманской тюрьмы на сумму 4.794 руб. 72 коп.

14) Дополнительная смѣта на постройку здания прокуратуры, адвокатуры, и нотариата при Кишиневскомъ Окружномъ Судѣ на сумму 3.218 руб. 33 коп.

15) Планъ и смѣта на предположенныя земствомъ строительныя работы въ Оргѣвскомъ арестномъ домѣ на сумму 9.597 руб. 60 коп.

16) Планъ еврейскаго молитвеннаго дома въ г. Сорокахъ, подъ названіемъ „Златопольскій“.

17) Планъ на пристройку зала со сценой къ зданію начальнаго училища при Кишиневской римско-католической церкви.

18. Планъ и смѣта на постройку здания заразнаго отдѣленія при Сорокской Земской больницѣ и мертвецкой на сумму 5.274 руб. 80 коп.

19) Планъ на переустройство старообрядческой церкви въ предмѣстьи гор. Измаила „Новая Некрасовка“.

20) Проектъ на постройку здания церкви въ Речульскомъ женскомъ скитѣ, Оргѣвскаго уѣзда.

21) Проектъ на постройку здания амбулаторіи и больницы Гербовецкой Общины Краснаго Креста въ гор. Кишиневѣ.

22) Проектъ на постройку здания церкви въ с. Баймаклии, Бендерскаго уѣзда.

23) Проектъ на постройку здания церкви въ с. Кишкаренахъ, Бѣлецкаго уѣзда.

24) Планы и смѣты на постройку въ различныхъ пунктахъ Бессарабіи тринадцати народныхъ училищъ, на сумму въ общей сложности 75.811 руб. 49 коп.

25) Планъ на перестройку здания церкви Варзарештскаго скита-монастыря.

26) Проектъ и смѣта на постройку здания церкви въ селѣ Коту, Сорокского уѣзда, на сумму 14.076 руб. 46 коп.

27) Проектъ на постройку здания церкви въ с. Скорценахъ, Оргѣвскаго уѣзда.

28) Смѣта на ремонтъ, Кишиневскаго Окружнаго Суда (устройство чугунныхъ заслонокъ въ центральномъ отопленіи) на сумму 1.427 руб. 46 коп.

29) Планы на постройку училищъ: въ селѣ Дивизиі—двухкласснаго и въ с. Таракліи—однокласснаго женскаго.

30) Проектъ и смѣта на постройку здания церкви въ с. Германъ-Дюмень, Бѣлецкаго уѣзда, на сумму 12.118 руб. 41 коп.

31) Проектъ и смѣта на постройку здания церкви въ с. Унгрѣ, Сорокского уѣзда, на сумму 25.320 руб. 19 коп.

32) Проектъ и смѣта на постройку здания Волостного Правленія, Суда и телефонной станціи въ с. Таракліи, Бендерскаго уѣзда, на сумму 7.627 руб. 63 коп.

33) Проектъ на постройку здания церкви-молитвеннаго дома при Терапонтіевскомъ монастырѣ.

34) Проектъ на постройку здания церкви въ с. Загоренахъ, Оргѣвскаго уѣзда.

35) Планъ здания цирка въ гор. Кишиневѣ, перестроеннаго въ театръ.

36) Планъ еврейскаго молитвеннаго дома въ м. Тузорѣ-Каларашѣ, Оргѣвскаго уѣзда, подъ названіемъ „Брухиса“.

37) Проектъ на расширеніе здания Вознесенской церкви и пристройку колокольни на „маломъ кладбищѣ“ въ гор. Измаилѣ.

38) Проектъ на расширеніе зданія церкви посада Турлакъ, Аккерманскаго уѣзда.

39) Проектъ на постройку при еврейскомъ кладбищѣ гор. Кишинева необходимыхъ при совершеніи обрядовъ погребенія зданій.

40) Проектъ на переустройство зданія церкви въ селѣ Костештахъ, Кишиневскаго уѣзда.

41) Проектъ на постройку каменнаго зданія церкви въ селѣ Балкоуцахъ-Высшихъ, Хотинскаго уѣзда.

42) Проектъ на постройку зданія церкви въ селѣ Золокарахъ, Измаильскаго уѣзда.

43) Проектъ на постройку зданія церкви въ селѣ Радулянахъ, Сорокского уѣзда.

44) Проекты и смѣты на постройку народныхъ училищъ въ с.с. Страшенахъ и Лозовемъ, Кишиневскаго уѣзда, на сумму 24.196 руб. 68 коп.

45) Проектъ на постройку зданія церкви въ с. Иванчѣ, Оргѣвскаго уѣзда.

46) Планъ еврейскаго молитвеннаго дома въ гор. Сорокахъ подъ названіемъ „Общество мелкопромышленниковъ“.

47) Проектъ на постройку зданія церкви въ с. Егоровкѣ, Сорокского уѣзда.

48) Проектъ и смѣта на постройку еврейской общественной бани въ гор. Сорокахъ на сумму 20.725 92 коп.

49) Проектъ на постройку зданія церкви въ с. Новой Николаевкѣ, Аккерманскаго уѣзда.

50) Смѣта на ремонтъ зданія церкви въ с. Требуженахъ, Оргѣвскаго уѣзда, на сумму 5.412 руб. 36 коп.

51) Проектъ на постройку старообрядческаго молитвеннаго дома въ с. Сирковой, Оргѣвскаго уѣзда.

52) Проектъ на постройку зданія церкви въ с. Сухулученахъ, Оргѣвскаго уѣзда.

53) Проектъ на постройку зданія церкви въ с. Мырзештахъ, Оргѣвскаго уѣзда.

54) Смѣта на ремонтъ Кишиневской почтово-телеграфной конторы.

55) Проектъ на удлиненіе церкви и пристройку колокольни въ с. Екимоуцахъ, Оргѣвскаго уѣзда.

56) Планъ свадебнаго зала въ домѣ Файнберга въ г. Кишиневѣ, по улицѣ Шмидта, № 54.

57) Проектъ на постройку училища въ селѣ Гнаденталѣ, Аккерманскаго уѣзда.

58) Проектъ и смѣта на ремонтъ Кишиневскаго земскаго арестнаго дома, на сумму 1.979 руб. 75 коп.

59) Смѣта на ремонтъ зданія церкви въ с. Ганасены-де-Падуре, Измаильскаго уѣзда.

60) Планъ еврейскаго молитвеннаго дома, подъ названіемъ „Купеческое Общество“, въ гор. Кишиневѣ.

61) Планъ еврейскаго молитвеннаго дома въ поселкѣ Унгенахъ, Бѣлецкаго уѣзда.

62) Проекты и смѣты на постройку народныхъ училищъ въ с.с. Варатикѣ, Германѣ, Теленештахъ, Кетрошикѣ-Веки, Моренахъ, Семенахъ и Фонтына-Албѣ, Бѣлецкаго уѣзда, на сумму 7806 руб. 21 коп.

63) Планъ еврейскаго молитвеннаго дома въ м. Вадъ-Рашковѣ, Сорокского уѣзда.

64) Планъ еврейскаго молитвеннаго дома въ с. Вертюжанахъ, Сорокесскаго уѣзда.

65) Проектъ и смѣта на постройку здания церкви въ с. Скумпии, Бѣлецкаго уѣзда, на сумму 35.556 руб. 04 коп.

Б. Число разнаго рода зданій.

Въ прошломъ 1906 году былъ произведенъ подсчетъ всѣхъ существующихъ въ Бессарабской губерніи зданій, причемъ получились слѣдующіе выводы.

Церквей и монастырей православнаго вѣроисповѣданія въ губерніи насчитывалось 1.124, изъ коихъ каменныхъ 895 и деревянныхъ 229; церквей и монастырей прочихъ христіанскихъ вѣроисповѣдній—84, въ томъ числѣ 70 каменныхъ и 14 деревянныхъ; синагогъ, мечетей и молитвенныхъ домовъ 314, изъ нихъ 226 каменныхъ и 88 деревянныхъ; жилыхъ домовъ было 428.189, изъ числа которыхъ: каменныхъ 41.192, деревянныхъ 208.193, чамурныхъ 151.512 и лимпачевыхъ 27.292; затѣмъ состояло нежилыхъ зданій числомъ 245.073, въ томъ числѣ: каменныхъ 26.164, деревянныхъ 96.937, чамурныхъ 109.412 и лимпачевыхъ 12.560; а всего зданій въ губерніи числилось *около 700 тысячъ* (674.784).

Наибольшее количество построекъ находится въ Аккерманскомъ уѣздѣ (124.814); затѣмъ идутъ уѣзды: Хотинскій (108.990), Измаильскій (83.446), Бендерскій (81.049), Оргѣвскій (76.702), Сорокскій (71.942), Кишиневскій (65.765) и, наконецъ, Бѣлецкій (62.076).

Зданія, находящіяся въ поселеніяхъ уѣздовъ (620.228), составляютъ 91,9⁰/₀ общаго количества, зданія городовъ 6,8⁰/₀, а остальные, 1,3⁰/₀, находятся въ посадахъ.

В. Дороги, мосты и переправы.

Результаты дорожно-строительной дѣятельности земства за отчетный 1907 годъ выражаются въ слѣдующемъ:

Въ теченіе 1907 года въ Бессарабской губерніи *вновь устроено дорожныхъ участковъ* съ каменной одеждой и улучшенныхъ грунтовыхъ въ общей сложности на протяженіи 8 верстъ 181,2 саж.

Работы эти по отдѣльнымъ уѣздамъ распредѣляются слѣдующимъ образомъ:

1) *Въ Аккерманскомъ уѣздѣ* устроены дорожный участокъ съ каменной одеждой протяженіемъ 1 вер. 284 саж., при ширинѣ укрѣпленнаго полотна 2,5 саж.

2) *Въ Бѣлецкомъ уѣздѣ* устроены такой-же дорожный участокъ на протяженіи 303,7 саж., при ширинѣ укрѣпленнаго полотна 2,5 саж.

3) *Въ Бендерскомъ уѣздѣ*—производились разныя дорожныя работы, но въ 1907 году ничего не было закончено.

4) *Въ Кишиневскомъ уѣздѣ* устроены дорожный участокъ съ каменной одеждой протяженіемъ 292 саж., при ширинѣ укрѣпленнаго полотна 2,5 саж.

5) *Въ Оргѣвскомъ уѣздѣ* устроены такой-же дорожный участокъ на протяженіи 4 вер. 7 саж., при ширинѣ полотна 2,6 саж.

6) *Въ Сорокскомъ уѣздѣ* устроены такой-же дорожный участокъ протяженіемъ 70 погонныхъ саж., при ширинѣ полотна 2,5 саж.

7) *Въ Хотинскомъ уѣздѣ* устроены такой-же дорожный участокъ протяженіемъ 1 вер. 224,5 саж., при ширинѣ укрѣпленнаго полотна 2,5 саж., и улучшенный грунтовый участокъ на протяженіи 2 верстъ 140 саж., при ширинѣ земляного полотна 3,5 саж.

Къ концу отчетнаго года въ губерніи имѣлось мостовыхъ, шоссеиныхъ и грунтовыхъ дорогъ общимъ протяженіемъ 3 596 верстъ, каковыя распредѣляются на 127 трактовъ.

Въ томъ же 1907 году въ губерніи *устроено мостовъ:*

1) *Въ Аккерманскомъ уѣздѣ*—одинъ мостъ на каменныхъ устояхъ съ рельсовыми прогонами длиною по настилу 6,80 саж.

2) Въ Бълецкомъ уѣздѣ—деревянныхъ мостовъ, длиною: одинъ—1,33 саж., три—по 2,33 саж., одинъ—3,33 саж., одинъ—4,33 саж. и два—по 6,33 саж.

3) Въ Бендерскомъ уѣздѣ—мосты на каменныхъ устояхъ съ желѣзными прогонами: одинъ длиною 1,0 саж., одинъ—1,3 саж., одинъ—1,5 саж., два—по 3,0 саж., одинъ—4,0 саж. и два—по 5,0 саж.

4) Въ Кишиневскомъ уѣздѣ—одинъ мостъ на каменныхъ устояхъ съ желѣзными прогонами длиною 6,0 саж.

5) Въ Оргѣвскомъ уѣздѣ—три моста на каменныхъ устояхъ съ желѣзными прогонами длиною по 1,0 саж. и одинъ такой-же длиною 17,5 саж.

6) Въ Сорокскомъ уѣздѣ — четыре каменныхъ арочныхъ моста отверстіемъ по 3 саж. и одинъ деревянный длиною 12,5 саж.

7) Въ Хотинскомъ уѣздѣ—два деревянныхъ моста длиною 6,5 саж. каждый.

Въ отчетномъ году дорожная повинность населеніемъ Бессарабской губерніи отбывалась натурой на сумму 66.967 руб. 35 коп.

Изъ суммъ дорожнаго капитала губернскимъ и уѣздными земствами въ 1907 году было израсходовано: а) на устройство и капитальныя улучшенія дорожныхъ сооружений—261.801 руб. 06¹/₂ коп., б) на ремонтъ существующихъ дорогъ—12.798 руб. 51 коп. и в) на техническій надзоръ за исполненіемъ дорожно-строительныхъ работъ — 72.866 руб. 16 коп., а всего—347.465 руб. 73¹/₂ коп.

Переправы въ Бессарабской губер. существуютъ только на четырехъ рѣкахъ: Днѣстрѣ, Дунаѣ, Прутѣ и Реутѣ. Въ отчетномъ году ихъ насчиталось всего 61, каковыя по отдѣльнымъ уѣздамъ и рѣкамъ распределяются такимъ образомъ:

въ Хотинскомъ:	черезъ р. Днѣстръ—14 и черезъ р. Прутъ—1, всего 15.
„ Сорокскомъ:	„ „ Днѣстръ—15.
„ Бълецкомъ:	„ „ Прутъ—2.
„ Оргѣвскомъ:	„ „ Днѣстръ—9 и черезъ р. Реутъ—4, всего 13.
„ Кишиневскомъ:	„ „ Днѣстръ—1.
„ Бендерскомъ:	„ „ Днѣстръ—4.
„ Аккерманскомъ:	„ „ Днѣстръ—3
„ Измаильскомъ:	8 переправъ.

Переправы эти принадлежатъ казнѣ и разнымъ общественнымъ установленіямъ, но большинство—частнымъ лицамъ. Почти всѣ онѣ паромныя.

Г. Почта, телеграфъ и телефонъ.

І. По почтовому отдѣлу.

а) Получено корреспонденціи.

Наименованіе корреспонденціи	ИЗЪ ИМПЕРІИ		ИЗЪ ЗА ГРАНИЦЫ:	
	Число корреспонденціи.	Сумма въ рубляхъ.	Число корреспонденціи.	Сумма въ рубляхъ.
Денежныя и цѣнные частныя и казенныя пакеты	32.723	59.812.787	5.220	2.535.079
Денежныя переводы по почтѣ и по телеграфу .	302.912	28.404.431	11.456	263.663
Частныя и казенныя посылки	102.462	4.953.105	6.065	172.271
Заказныя отправленія	716.709	—	50.172	—
Простыя письма	7.574.988	—	618.708	—
Бандерольныя отправленія	829.122	—	150.060	—
Періодическія изданія	5.941.428	—	129.396	—
Итого	15.499.344	93.170.323	971.077	2.971.013

По сравненіи этихъ цифръ съ предшествовавшимъ годомъ оказывается слѣдующее. 1) По корреспонденціи, полученной изъ Имперіи: количество денежныхъ и цѣнныхъ пакетовъ уменьшилось на 72.342, а капиталовъ по нимъ получено больше на 11.112.212 руб.; денежныхъ переводовъ было больше на 35.387 штукъ и на сумму 13.051.192 руб.; посылокъ—также больше на 19.106; заказныхъ отправленій—на 49.009; простыхъ писемъ—меньше на 136.608; бандерольныхъ отправленій и періодическихъ изданій—больше, первыхъ на 109.128, а вторыхъ—на 44.208 штукъ. 2) По корреспонденціи, полученной изъ заграницы: ко-

личество денежных пакетовъ уменьшилось на 1.914; остальная за-
тѣмъ корреспонденція увеличилась, а именно: денежных переводовъ
—на 242, посылокъ—на 939, заказныхъ отправлений—на 8.578, про-
стыхъ писемъ—на 65.448, бандерольныхъ отправлений—11.220 и пе-
риодическихъ изданій—на 39.030 штукъ.

б) Отправлено корреспонденціи.

Наименованіе корреспонденціи.	ПО ИМПЕРІИ:		ЗА ГРАНИЦУ:	
	Число кор- респонден- ціи.	Сумма въ рубляхъ.	Число кор- респонден- ціи.	Сумма въ рубляхъ.
Денежныхъ и цѣнныхъ частныхъ пакетовъ . . .	9.414	1.275.502	12 306	1.840.023
Денежныхъ и цѣнныхъ казенныхъ пакетовъ . . .	17.687	64.336.930	—	—
Денежныхъ переводовъ по почтѣ и по телеграфу	477.506	32.262.923	5.596	389.814
Частныхъ посылокъ	30.162	318.826	1.118	54.190
Казенныхъ узловъ	718	757.899	—	—
Періодическихъ изданій	1.492.140	—	—	—
Эстафетъ	7	—	—	—
Заказныхъ отправлений	—	—	36.231	—
Простыхъ писемъ	—	—	602.112	—
Бандерольныхъ отправлений	—	—	100.167	—
Итого	2 027.634	98.952.080	757.630	2.284.027

Сравнивая приведенныя данныя съ такими же за 1906 годъ, по-
лучимъ слѣдующую разницу: 1) По корреспонденціи, отправленной по
Имперіи, число денежныхъ и цѣнныхъ пакетовъ уменьшилось: част-
ныхъ на 81.001 и казенныхъ—на 11.499, а денежныхъ переводовъ
увеличилось: по почтѣ на 147.194 и по телеграфу на 1.266; что же
касается капиталовъ, то таковыхъ переслано въ отчетномъ году по
губерніи: частными лицами и учреждениями менѣе на 4.510.500 руб.,
а казною—больше на 2.268.271 руб. Сумма денежныхъ переводовъ
также увеличилась на 13.376.870 руб. Посылокъ увеличилось на 3.778,
а періодическихъ изданій уменьшилось на 13.596 штукъ. 2) По кор-
респонденціи, отправленной за границу: число денежныхъ пакетовъ
меньше на 317, а сумма ихъ больше на 83.401 руб.; далѣе увеличи-
лось: денежныхъ переводовъ на 971 штуку, а суммою на 187.053 руб.,
посылокъ на 177, заказныхъ отправлений на 4.293, простыхъ писемъ
на 58.982 и бандерольныхъ отправлений на 17.527 штукъ.

Расходъ почтовыхъ марокъ, штемпельныхъ конвертовъ и разнаго
рода бланковъ почтовой оплаты за отчетный годъ представляется въ
такомъ видѣ:

	ИЗРАСХОДОВАНО:		Въ 1907 г. больше (+) или меньше (-).
	Въ 1907 г.	Въ 1906 г.	
Почтовыхъ марокъ	6.592.667	6.025.380	+567.287
Штемпельныхъ конвертовъ	76.723	75.512	+1.211
Бланковъ для открытыхъ писемъ	1.829.141	1.669.316	+159.825
„ „ закрытыхъ „	8.667	8.456	+211
„ „ перевода денегъ	478.385	99.384	+379.001
Бандеролей	7.107	10.660	-3.553
Итого	8.992.690	7.888.708	+1.103.982

Почтового сбора поступило въ 1907 году 525.223 руб., а въ 1906
году— 473.286 руб., т. е. меньше на 51.937 рублей.

II. По телеграфному отдѣлу.

Число обмѣненныхъ телеграммъ, какъ внутренняго, такъ и между-
народнаго сообщенія, достигло въ отчетномъ 1907 году 2.015.663, или
больше сравнительно съ предшествовавшимъ годомъ на 186.673.

Въ частности, общее количество телеграммъ по роду ихъ, за оба
разсматриваемые года, распредѣляется слѣдующимъ образомъ:

	Число телеграммъ:		Разность (въ 1907 г. + или -).
	Въ 1907 г.	Въ 1906 г.	
Входящихъ	411.524	337.482	+74.042
Исходящихъ	329.396	288.389	+41.007
Проходящихъ	1.274.743	1.203.119	+71.624
Итого	2.015.663	1.828.990	+186.673

Сумма, вырученная въ отчетномъ году за передачу телеграммъ, составляетъ 239.124 руб., больше такихъ же поступленій за 1906 годъ на 17.778 руб.

III. По телефонному отдѣлу.

Доходъ отъ эксплуатаціи правительственныхъ телефонныхъ сѣтей въ 1907 году выразился въ суммѣ 32.056 р. и отъ частныхъ—704 р., итого—32.760 руб. Противъ суммы телефонныхъ доходовъ за 1906 г., доходъ за отчетный годъ больше на 5.760 руб.

IV. Почтовые тракты и конныя почтовыя станціи.

Къ 1-му января 1908 года въ Бессарабской губерніи имѣлось 25 конныхъ почтовыхъ станцій, на которыхъ имѣлось 300 лошадей.

Въ отчетномъ году закрыты конныя почтовыя станціи: Марандены, Бѣлецкаго уѣзда, Сороки, Хотинъ и Левинцы, Хотинскаго уѣзда, причемъ комплектъ лошадей и реманентъ послѣдней переведенъ въ село Устье, Каменецкаго уѣзда, Подольской губерніи. По случаю закрытія упомянутыхъ станцій, упразднены почтовые тракты Хотинъ—Ларга и Сороки—Ямполь, и открытъ новый трактъ Ларга—Каменецъ-Подольскъ.

V. Преобразованія почтовыхъ и почтово-телеграфныхъ учрежденій въ 1907 году.

Въ отчетномъ году въ почтово-телеграфныхъ и почтовыхъ учрежденіяхъ Бессарабской губерніи произошли слѣдующія перемѣны: въ посадѣ Тузлы, Измаильскаго уѣзда, 16 февраля *открыто почтовое отдѣленіе* съ приѣмомъ и выдачей всякаго рода корреспонденціи; въ селѣ Чадырь-Лунгѣ, Бендерскаго уѣзда, бывшее *почтовое отдѣленіе преобразовано въ почтово-телеграфное отдѣленіе*, съ 22 іюля, съ приѣмомъ всякой корреспонденціи и телеграммъ внутри Имперіи.

Д. Народная нравственность.

Если принять мѣриломъ народной нравственности судимость и число судебныхъ приговоровъ, то, изъ сравненія данныхъ отчетнаго года съ предшествовавшимъ, послѣдній является болѣе благопріятнымъ.

Въ отчетномъ году въ губерніи было *осуждено* къ разнымъ наказаніямъ (см. вѣд. № 13-а и 13-б) до 42^{1/2} тыс. (42.444) душъ, въ томъ числѣ 5.894 женщинъ и 36.550 мужчинъ. Изъ общаго числа осужденныхъ приговорено: Окружнымъ Судомъ—1.088, уѣздными членами Окружнаго Суда—3.661, мировыми судьями—10.127, городскими судьями—2.775, земскими начальниками—5.034 и волостными судами—19.759.

Осужденные были приговорены къ слѣдующимъ *наказаніямъ*: къ ссылкѣ въ каторжныя работы—118, къ отдачѣ въ исправительныя арестантскія роты—229, къ заключенію въ тюрьму—1.590, къ аресту—17.753, къ выговорамъ, замѣчаніямъ, внушеніямъ и денежнымъ взысканіямъ—22.739 и къ прочимъ наказаніямъ—15. Въ числѣ осужденныхъ грамотныхъ было—болѣе 13 тыс. (13.356) и неграмотныхъ—29 тыс. (29.088).

Е. Расколь.

Расколь старообрядчества существуетъ исключительно среди великорусскаго пришлаго населенія и имѣетъ приверженцевъ двухъ главныхъ своихъ толковъ: поповщины (преимущественно, австрійско-бѣлокриницкой лжеіерархіи) и безпоповщины. Сектанты существуютъ какъ рационалистическаго направленія, такъ и мистическаго. Рационалистическое сектантство имѣется здѣсь въ трехъ видахъ: молоканства уклейнскаго толка, штундо-баптизма и штундизма.

Замѣчательныхъ случаевъ присоединенія раскольниковъ къ православію не было. Свою просвѣтительную миссію среди раскольниковъ и сектантовъ епархіальные миссіонеры совершали въ отчетномъ году посредствомъ устныхъ собесѣдованій и раздачи тѣмъ и другимъ листовъ, направленныхъ къ разоблаченію и искорененію ихъ заблужденій, и посредствомъ школъ миссіонерскаго характера.

Въ отчетномъ году въ губерніи числилось раскольниковъ разныхъ сектъ всего 33½ тыс. (33.525) душъ обоого пола, въ томъ числѣ окружниковъ 20.540 душъ, неокружниковъ 10.908 душъ, бѣглопоповцевъ 916 и безпоповцевъ 1.161 душа.

Ж. Арестанты, тюремные замки и этапы.

Во всѣхъ мѣстахъ заключенія губерніи, по сообщеннымъ прокурорскимъ надзоромъ свѣдѣніямъ, къ началу отчетнаго года состояло 1.328 человѣкъ обоого пола; въ теченіе года: прибыло—29.053 и выбыло—28.673 и, такимъ образомъ, къ 1-му января 1908 года оставалось—1.708 человѣкъ обоого пола.

Заключенные содержались по слѣдующимъ причинамъ:

	До постановленія приговора судомъ:	По распоряженію административной власти	По приговорамъ судеб. мѣсть.	ИТОГО.
Къ 1-му января 1907 г. оставалось.	534	107	687	1.328
Въ теченіе года	{ прибыло . . .	15.137	9.805	29.053
	{ выбыло	15.066	9.731	28.673
Къ 1-му января 1908 г. оставалось.	769	178	761	1.708

Въ томъ числѣ:

	Къ началу 1907 года оставалось:	Въ теченіе 1907 года: поступило:	выбыло:	На 1 января 1908 года оставалось:
Въ 8-ми тюрьмахъ губерніи	1.003	4.802	4.475	1.330
Въ мѣстахъ заключенія при мировыхъ учрежденіяхъ	167	6.613	6.624	156
При полиціяхъ и станovýchъ квартирахъ .	131	16.972	16.918	185
Въ разныхъ помѣщеніяхъ малолѣтнихъ арестантовъ	27	406	400	33
Въ другихъ мѣстахъ заключенія	—	260	256	4

Суммы тюремныхъ отдѣленій за отчетный годъ, предназначенныя на содержаніе арестантовъ, находились въ слѣдующемъ состояніи. На 1-е января 1907 года оставалось экономическаго капитала: а) наличными деньгами—3.079 руб. 53 коп. и б) долгами—2685 руб.; капиталовъ, имѣющихъ специальное назначеніе—343 руб. 42 коп., итого остатка было 6.107 руб. 95 коп.; въ теченіе года *поступило* суммъ: 1) казенныхъ—на продовольствіе здоровыхъ арестантовъ (27.077 руб. 72 коп.), содержаніе и леченіе больныхъ и погребеніе умершихъ (12.188 руб. 64 коп.), одежду и обувь здоровыхъ арестантовъ (550 руб.), содержаніе чистоты (1.113 руб. 36 коп.), мелочные расходы (220 руб.), отопленіе и освѣщеніе (6.034 руб. 46 коп.), медикаменты для тюремныхъ больницъ (992 руб. 38 коп.), итого казенныхъ 48.176 руб. 56 коп.; 2) частныхъ суммъ, имѣющихъ специальное назначеніе 239 руб. 40 коп., взносов членовъ и директоровъ (282 р.) кружечнаго сбора 36 р. 65 к.), доходъ съ огородовъ, земель и прочей тюремной недвижимости (368 р. 86 к.), возврата долговъ, ссудъ и вообще поступленіе недоимокъ 1692 руб. 34 коп.), случайныхъ и оборотныхъ поступленій (1.566 р. 62 к.), выдѣлки холста, обуви и другихъ предметовъ (1859 р. 11 коп.), сбереженій отъ продовольствія здоровыхъ и больныхъ арестантовъ (6.595 руб. 81 коп.)—итого частныхъ суммъ 12.640 руб. 79 коп., а всего поступило казенныхъ и частныхъ денегъ 60.817 руб. 35 коп., что составляетъ вмѣстѣ съ остаткомъ прошлаго года 66.925 руб. 30 коп. Изъ этой суммы въ 1907 году было произведено *расходовъ*: 1) на личный составъ служащихъ и канцелярскіе расходы (6.140 руб. 43 коп.); 2) на содержаніе арестантовъ и тюремныхъ учреждений—продовольствіе арестантовъ (32 670 руб. 55 коп.), одежду и обувь (700 р.), медикаменты и врачебная помощь (1077 руб. 38 коп.), погребеніе умершихъ, мыло и другіе мелкіе расходы (843 руб.), отопленіе и освѣщеніе (6.034 руб. 46 коп.), содержаніе чистоты (1.113 руб. 36 коп.), содержаніе лошадей и обработку тюремныхъ огородовъ (400 руб.), случайные и оборотные расходы (232 руб. 78 коп.)—итого на содержаніе тюремныхъ учреждений 49.211 руб. 91 коп.; на предметы благотворенія и уплату недоимокъ—погашеніе долговъ, недоимокъ и начетовъ (219. руб. 27 коп.), а всего произведено расходовъ 49.431 руб. 23 коп.

Въ Измаильской, Аккерманской, Кишиневской, Хотинской и Оргѣвской тюрьмахъ заключенные занимаются разными мастерствами, какъ-то: портняжескимъ, кузнечнымъ, слесарнымъ, столярнымъ, сапожнымъ, выдѣлываніемъ разнаго рода холста, а также черными работами. Издѣлія Кишиневской тюрьмы производились для прочихъ тюремъ губерніи, а издѣлія другихъ—по частнымъ заказамъ и отчасти для собственныхъ потребностей.

Нравственность арестантовъ, какъ и въ прошлые годы, поддерживалась обученіемъ ихъ грамотѣ, хорошему пѣнію, духовно-нравственными собесѣдованіями и чтеніями съ туманными картинами.

Исправительныя арестантскія отдѣленія. Въ губерніи таковыхъ не существуетъ. Осужденные къ содержанію въ этихъ отдѣленіяхъ отправлялись въ сосѣднія губерніи, преимущественно въ Херсонскую и Подольскую.

Арестные дома. Въ существующихъ въ губерніи 20 арестныхъ домахъ, находящихся: по 1—въ Хотинскомъ, Бѣлецкомъ и Бендерскомъ уѣздахъ, по 2—въ Кишиневскомъ и Аккерманскомъ, по 3—въ Сорокскомъ и Оргѣвскомъ и 7—въ Измаильскомъ,—въ отчетномъ году пребывало болѣе 13 тыс. человѣкъ.

Этапные дома. Этапныхъ домовъ въ отчетномъ году было 9; они находились: въ Сорокскомъ, Бендерскомъ и Измаильскомъ уѣздахъ по 1, Оргѣвскомъ 2 и Аккерманскомъ—4. Содержались они на средства сельскихъ обществъ, съ незначительнымъ отъ земства пособіемъ.

3. Пожары:

Въ отчетномъ году въ губерніи (см. вѣд. 14-а) было пожаровъ всего около 1.000 (970), причемъ сгорѣло больше 1.000 (1.053) дворовъ и понесено убыткововъ 433 тыс. (433.299) руб. Сравнивая эти цифры съ данными за прошлый 1906 годъ, мы видимъ, что отчетный годъ является болѣе неблагоприятнымъ: пожаровъ было больше на 153, также увеличилась сумма убытковъ на 199.574 руб. Наибольше пожаровъ было лѣтомъ (262); немного меньше осенью (249), еще меньше весной (245), а зимою было наименьше (214), сравнительно съ другими временами года. Больше всѣхъ уѣздовъ пострадалъ отъ пожаровъ Хотинскій, гдѣ было 188 пожаровъ, затѣмъ слѣдуетъ Измаильскій—153, Сорокскій—127, Кишиневскій—118, Аккерманскій—117, Бѣлецкій—106, Бендерскій—83 и Оргѣвскій—78.

Причинами пожаровъ являлись: молнія—13, дурное устройство печей и трубъ 244, неосторожное обращеніе съ огнемъ—189, поджоги—37 и неизвѣстныя причины—487.

Пожарныя части и средства. Для борьбы съ пожарами въ отчетномъ году (см. вѣд. № 14-б.) состояло: 8 брандмейстеровъ, 903 пожарныхъ старостъ и рабочихъ, 228 лошадей съ упряжью, и имѣлось трубъ съ насосами—1.060, бочекъ 2.398, ушатовъ 142, ведеръ—6.507, и прочихъ разныхъ снарядовъ и приспособленій—8.520. Противъ предшествовавшаго года число болѣе крупныхъ снарядовъ и приспособленій осталось почти безъ измѣненія. На пожарную часть, содержащую на средства земствъ, городовъ и посадовъ, по губерніи израсходовано около 97 тыс. руб. (96.945 руб. 18 к.), сравнительно съ предшествовавшимъ годомъ больше на 12 тыс. руб. (12.015 руб. 31 коп.).

Земское взаимное отъ огня страхованіе. Обязательное. За отчетный годъ, въ семи земскихъ уѣздахъ губерніи (см. вѣд. № 14-в.), было застраховано: по окладному страхованію больше 587 тыс. строеній (587.387) и по дополнительному—болѣе 9 тыс. (9.129), всего—596,516 строеній общей стоимостью около 46 мил. рублей (45.678.212 рублей). Противъ предшествовавшаго года число застрахованныхъ строеній больше на 53 тыс. (52.971) и, вслѣдствіе этого, страховая сумма также увеличилась на 1.858½ тыс. (1.858.600 руб.). Пожаровъ было 642 больше, чѣмъ въ 1906 году, на 81. Строеній сгорѣло 1.209, больше чѣмъ въ прошломъ году на 401.

Отъ страховыхъ платежей и другихъ поступленій было въ приходѣ болѣе 125 тыс. (125.157 руб. 82 коп.).

Добровольное. Оно существовало въ тѣхъ-же земскихъ уѣздахъ. Число застрахованныхъ строеній превышало 5½ тыс. (5.700) и стоимость ихъ, принятая на страхъ, опредѣлялась суммой около 8 мил. (8.972.317) руб. По сравненіи съ предшествовавшимъ годомъ—въ отчетномъ застраховано болѣе на 1.363 строенія и общая стоимость ихъ увеличилась на 2½ мил. (2.683.227) руб. Пожаровъ было 20. Сгорѣло 25 строеній, за ксторыя было выдано 6.539 руб. Общій же доходъ отъ страховыхъ платежей по губерніи превысилъ 29 тыс. (29.258) руб.

V. Народное здравіе и общественное призрѣніе.

А. Врачи и фармацевты.

Медицинскій и фармацевтическій персоналъ. Въ 1907 году въ губерніи насчитывалось: врачей—204, врачей-женщинъ—15, фельдшеровъ—226, фельдшерицъ—79, фельдшерицъ-акушеровъ и повивальныхъ бабокъ—232, зубныхъ врачей—20, дантистовъ—41 и фармацевтовъ—164, а всего 981 человекъ.

Б. Аптеки.

Аптекъ въ губерніи было 91, а именно:

ГОРОДА и УѢЗДЫ.	Число аптекъ.	Число фармацевтовъ.	Число аптекарскихъ учениковъ.	Число опущенныхъ рецептовъ.	По нимъ выручена сумма.		По ручной продажѣ выручено.	
					РУБЛИ.	КОП.	РУБЛИ.	КОП.
Аккерманъ	3	6	6	17.228	9.018	83	2.230	19
Бендеры	4	6	11	28.761	10.482	30	2.872	71
Бѣльцы	2	9	9	25.010	10.793	22	17.498	88
Измаиль	3	4	5	15.684	6.433	94	1.546	20
Кишиневъ	14	36	52	243.974	56.274	23	9.615	33
Оргѣевъ	1	3	2	5.638	2.713	23	261	95
Сороки	2	5	4	12.415	6.387	92	7.530	86
Хстинъ	2	4	4	6.756	3.027	26	777	14
И Т О Г О	31	73	93	355.466	105.130	93	42.333	26
Аккерманскій	13	14	3	21.040	10.489	44	11.263	01
Бендерскій	7	7	1	11.328	5.869	49	2.811	94
Бѣлецкій	8	9	7	15.450	7.781	16	5.743	89
Измаильскій	8	11	7	27.885	16.002	35	3.671	74
Кишиневскій	3	4	2	7.571	3.130	94	1.565	80
Оргѣевскій	5	7	5	14.454	7.151	31	2.122	18
Сорокскій	8	9	3	11.540	5.125	37	1.566	22
Хотинскій	8	12	7	20.676	10.549	32	5.399	27
И Т О Г О	60	73	35	129.944	66.099	38	34.144	05
А всего въ город. и уѣздахъ . .	91	146	128	485.410	171.230	31	76.477	31
Въ 1906 году	89	126	149	305.921	141.121	22	54.765	23

В. Заболѣваемость населенія.

Въ теченіе отчетнаго года зарегистрировано 1.155.387 больныхъ, изъ коихъ лечились: *стационарно* (въ больницахъ, лечебницахъ, домахъ для умалишенныхъ и пріемныхъ покояхъ)—42.847 человекъ; *амбулаторно*—1.012.246 и эпидемическихъ, случайныхъ и другихъ—58.749 человекъ.

Общее число больныхъ по отдѣльнымъ уѣздамъ и городамъ распредѣляется такъ.

У ѣ з Д ы:	ВСЕГО больныхъ:	Въ томъ числѣ:	
		Въ горо- дахъ.	Въ уѣздахъ.
Аккерманскій	116.202	18.614	97.588
Бендерскій	94.626	20.234	74.392
Бѣлецкій	187.053	36.657	150.396
Измаильскій	40.635	11.507	29.128
Кишиневскій	218.081	84.073	134.008
Оргѣевскій	174.033	6.348	167.685
Сорокскій	112.325	7.230	105.095
Хотинскій	212.432	14.262	198.170
Всего	1.155.387	198.925	956.462
Въ 1906 году	1.080.555	188.312	892.243

Смертность отъ остро-заразныхъ болѣзней. Отъ этихъ болѣзней въ теченіе отчетнаго года въ губерніи умерло 1.518 человекъ, а именно: отъ оспы—99 лицъ, скарлатины—116, дифтерита и крупа—334, кори—97, коклюша—70, тифа: а) сыпного—69, б) брюшного—497, в) возвратнаго—3 и г) неопредѣленнаго—60, простого дѣтскаго поноса—100 и кроваваго поноса—73.

Г. Больницы.

Всѣхъ больницъ, лечебницъ и пріемныхъ покоевъ насчитывалось въ губерніи 103, какъ показываетъ нижеслѣдующая таблица:

ГОРОДА и УѢЗДЫ.	Ч И С Л О:				Въ нихъ имѣ- ется кроватей.	Къ 1-му января 1907 г. числи- лось больныхъ.	Въ теченіе 1907 года:		Осталось на 1 января 1908 г.	Число проведен- ныхъ больными дней.
	Больницъ.	Лечебницъ.	Пріемн. покоевъ.	И т о г о.			Прибыло.	Умерло.		
Гор. Аккерманъ	2	2	—	4	59	43	1.175	49	34	20.108
„ Бендеры	2	1	2	5	63	47	1.240	55	46	17.906
„ Бѣльцы	3	—	1	4	98	125	1.938	120	125	46.707
„ Измаиль	3	—	—	3	67	36	1.126	20	61	17.611
„ Кишиневъ	9	1	2	12	624	455	11.290	568	463	171.919
„ Оргѣевъ	3	1	—	4	78	42	1.822	44	41	4.574
„ Сороки	3	—	—	3	69	59	1.247	63	74	42.277
„ Хотинъ	3	—	—	3	48	59	1.840	101	51	30.856
И т о г о	28	5	5	38	1.106	866	21.678	1.020	895	351.958
Аккерманскій уѣздъ	—	7	—	7	79	47	2.722	40	57	26.026
Бендерскій „	1	3	2	6	52	4	1.109	21	13	13.595
Бѣлецкій „	3	1	4	8	123	101	2.929	98	73	40.827
Измаильскій „	5	—	1	6	104	60	1.441	76	22	16.279
Кишиневскій „	4	1	1	6	771	874	3.105	305	848	319.293
Оргѣевскій „	2	6	1	9	79	34	1.879	37	27	22.737
Сорокскій „	1	9	1	11	147	87	3.618	80	91	45.054
Хотинскій „	5	1	6	12	89	36	2.239	57	57	26.913
И т о г о	21	28	16	65	1.444	1.243	19.042	714	1.188	510.724
А всего въ городахъ и уѣздахъ	49	33	21	103	2.550	2.109	40.720	1.734	2.083	862.682
Въ 1906 году	52	33	17	102	2.546	1.846	37.759	1.689	2.129	550.095

Лечебница для умалишенныхъ. Психіатрическая лечебница находится въ 7 верстахъ отъ гор. Кишинева на вотчинѣ Костюженахъ. Къ 1 января отчетнаго года въ этой лечебницѣ состояло больныхъ всего 815 человекъ (мужчинъ 415 и женщинъ 400); въ теченіе года прибыло 1.053 человекъ (мужчинъ 621 и женщинъ 432), выбыло: а) здоровыми 555 и б) невыздоровѣвшими 261, итого 816 душъ (мужчинъ 484 и женщинъ 332) и умерло 267 душъ (мужчинъ 142 и женщинъ 125). Затѣмъ къ 1 января 1908 года состояло больныхъ всего 785 душъ (мужчинъ 410 и женщинъ 375).

Общій расходъ по содержанію психіатрической лечебницы за отчетный годъ составляетъ 274.988 руб. 65 коп., такъ что, при среднемъ суточномъ числѣ больныхъ 810, годовая стоимость каждаго изъ нихъ достигла 339 руб. 49 коп., а въ одинъ день содержаніе больно-го обошлось въ 93 коп.

Родильныхъ пріютовъ въ отчетномъ году было въ губерніи 3, изъ которыхъ въ гор. Кишиневѣ 2 и въ г. Бендерахъ 1; въ пріютахъ этихъ имѣется 28 кроватей. Въ теченіе 1907 года въ нихъ родилось 1.530 дѣтей.

Оспопрививаніе. Въ отчетномъ году было сдѣлано всего 74.703 прививокъ оспы, изъ которыхъ удачными оказалось 50.705 и неизвѣстными— 10.369 прививокъ.

Въ губерніи существуетъ только 1 телятникъ, въ г. Кишиневѣ, въ которомъ отъ 96 телятъ получено 2.685 банокъ оспеннаго детрита. Стоимость содержанія телятника въ отчетномъ году выразилась суммой въ 1.670 рублей.

Курортъ Будаки находится на берегу Днѣстровскаго лимана, въ Аккерманскомъ уѣздѣ; въ отчетномъ году въ Будакахъ было свыше 1.200 посѣтителей, которымъ отпускались грязевыя, рапныя и морскія ванны.

Школа фельдшерницъ-акушеровъ, единственная въ губерніи, находится при губернской земской больницѣ, въ г. Кишиневѣ. Школа состоитъ изъ 3 классовъ, въ которыхъ къ 1 января 1907 года обучалось 102 ученицы; изъ нихъ въ отчетномъ году окончили полный курсъ и получили свидѣтельства—25, выбыло по другимъ причинамъ—5; вновь принято въ школу—24, такъ что къ 1-му января 1908 г. числилось 96 ученицъ. Преподавателями были врачи больницы, числомъ 14 человекъ.

На содержаніе школы въ 1907 году израсходовано 12.230 р. 57 к.

Общество врачей. Общество врачей имѣло въ 1907 году 45 дѣйствительныхъ и 6 почетныхъ членовъ. Капиталь его составляетъ 12.657 руб. 75 к. Доходъ за 1907 годъ былъ 520 руб. 40 коп., а расходъ 512 руб.

Расходы на медицинскую часть. Расходы на медицинскую часть за отчетный годъ составили въ общемъ 1.244.646 руб. 60¹/₂ коп. На это дѣло было отпущено суммъ: правительствомъ—12.296 руб., изъ суммъ земскаго сбора—15.600 руб., губернскимъ земствомъ—351.491 руб. 31 коп., уѣздными земствами—653.281 руб. 01¹/₂ коп., городами—107.400 руб. 46 коп. и частными обществами и лицами—104.577 р. 82 коп. По роду отдѣльныхъ расходовъ, они распредѣляются такъ: 1) на содержаніе лечебныхъ заведеній (безъ расходовъ на медицинскій и фармацевтическій персоналъ и бесплатную выдачу лекарствъ)—673.996 руб. 36¹/₂ коп.; 2) на содержаніе врачей—194.570 руб. 82 к.; 3) на содержаніе фельдшерскаго и акушерскаго персонала—127.265 руб. 64 коп.; 4) на содержаніе фармацевтическаго персонала—25.791 руб. 76 коп.; 5) на бесплатную выдачу лекарствъ—98.544 руб. 30 к.; 6) расходы по оспопрививанію—6.660 руб. 28 коп.; 7) расходы на борьбу съ эпидеміями—15.247 руб. 68 коп.; 8) на содержаніе санитарныхъ бюро—1.349 руб.; 9) на содержаніе гигиенической лабораторіи—100 руб.; 10) на оздоровленіе населенныхъ мѣстъ—27.443 руб. 60 к., и 11) прочіе расходы 73.676 руб. 77 коп.

Д. Насильственные и случайныя смерти.

Въ теченіе отчетнаго года въ губерніи (см. вѣд. № 15) жертвами насильственной и случайной смерти сдѣлалось 1366 душъ обоого пола; изъ нихъ отъ несчастныхъ случаевъ умерло—379, скоропостижно умерло—693, отъ смертоубійства и дѣтоубійства—171, самоубійства—72 и найдено мертвыхъ тѣлъ 51. По сравненію съ предшествовавшимъ годомъ, число жертвъ увеличилось на 712 душъ.

Наибольшее число случаевъ насильственной и случайной смерти принадлежитъ уѣздамъ: Аккерманскому, Измаильскому и Кишиневскому.

Е. Богадѣльни.

Въ отчетномъ году въ губерніи, для призрѣнія старыхъ и дряхлыхъ, слѣпыхъ, глухонѣмыхъ, калѣкъ, слабоумныхъ и прочихъ неспособныхъ къ труду лицъ, существовало 8 богадѣленъ, изъ которыхъ 3 еврейскихъ. Въ означенныхъ богадѣльняхъ призрѣвалось около 500 душъ, на содержаніе которыхъ израсходовано до 60 тыс. рублей.

Участіе земствъ въ дѣлѣ общественнаго призрѣнія за отчетный годъ заключается въ содержаніе въ означенныхъ богадѣльняхъ 25 человѣкъ за плату 50 руб. въ годъ за каждого, въ призрѣніи 30 хрониковъ, призрѣніи подкидышей, которыхъ къ 1 января 1908 года состояло около 200 въ призрѣніи сиротъ, коихъ 1 января 1908 года было до 100 душъ.

Весь расходъ земства на это дѣло въ отчетномъ году составлялъ до 30 тысячъ рублей.

Не мало способствовали своею дѣятельностью развитію общественной благотворительности имѣющіяся въ губерніи *36 благотворительныхъ обществъ*, дѣятельность которыхъ выражалась въ устройствѣ и содержаніи разныхъ учреждений: попечительствъ о бѣдныхъ, дешевыхъ столовыхъ, дѣтскихъ яслей, ночлежныхъ пріютовъ, бюро по пріисканію разныхъ занятій, домовъ трудолюбія и пр. Оказывалась медицинская помощь бѣднымъ больнымъ, выдавались пособія: деньгами и натурою, способствовали нуждающимся въ поступленіи въ разные учебныя заведенія и т. п. За отчетный годъ была оказана помощь болѣе 30 тыс. лицъ, на сумму до 200 тыс. руб.

Ж. Учрежденія въ-домства Императрицы Маріи.

Изъ учреждений, состоящихъ въ вѣдомствѣ Императрицы Маріи, въ губерніи имѣется два дѣтскихъ пріюта, изъ которыхъ одинъ находится въ г. Оргѣевѣ, а другой въ г. Кишиневѣ. Обоими пріютами вѣдаетъ бессарабское губернское попечительство дѣтскихъ пріютовъ. Изъ этихъ пріютовъ особенно выдается своею дѣятельностью Кишиневскій имени „Бальша“ пріютъ, въ которомъ въ отчетномъ году призрѣвалось до 100 дѣвочекъ, сиротъ и полусиротъ изъ бѣдныхъ семействъ городского и сельскаго населенія губерніи. Расходы по содержанію этого пріюта за отчетный годъ превышали 16 тысячъ руб.

Въ Оргѣевскомъ дѣтскомъ пріютѣ призрѣвалось только 15 дѣтей и расходы были, сравнительно, незначительные.

VI. Народное просвѣщеніе.

А. Учебныя заведенія.

Число учебныхъ заведеній въ губерніи, служившихъ распространенію среди населенія общеобразовательныхъ и нѣкоторыхъ специальныхъ низшихъ знаній, въ отчетномъ году (см. вѣд. № 16-а) достигло 48, въ которыхъ обучалось 10.075 человѣкъ, въ томъ числѣ 5.333 душъ мужскаго пола и 4.742 женскаго; изъ общаго числа учащихся окончило курсъ 942. По сравненію съ предшествовавшимъ годомъ, число учебныхъ заведеній въ губерніи увеличилось на 9, число учащихся (738 чел.) увеличилось на 97, число учащихся—увеличилось на 1.065 душъ; число окончившихъ курсъ уменьшилось на 38.

Въ числѣ учебныхъ заведеній числилось:

1. Духовнаго вѣдомства—5, изъ которыхъ: 1 духовная семинарія, 1 женское епархіальное училище и 3 низшихъ духовныхъ училища; во всѣхъ этихъ учебныхъ заведеніяхъ было учащихся 1.729.

II. *Гражданскаго вѣдомства*—28, въ томъ числѣ: 7 мужскихъ гимназій, 4 реальныхъ училища, 12 женскихъ гимназій, 1 частное низшее мужское четырехклассное училище и 4 частныхъ женскихъ училища, съ курсомъ прогимназій. Въ этихъ заведеніяхъ обучалось 7.117 душъ.

III. *Спеціальныхъ заведеній*: а) педагогическихъ—1 учительская семинарія съ 124 учащимися; б) музыкально-художественныхъ: 1 музыкальное училище Кишиневскаго Отдѣленія Императорскаго Русскаго Музыкальнаго Общества, 1 частная музыкальная школа, 1 городская рисовальная школа и одна частная школа „художественнаго ремесла“—во всѣхъ ихъ обучалось 471 чел.; в) сельско-хозяйственныхъ: 1 училище винодѣлія, 1 среднее сельскохозяйственно-техническое училище, 1 техническое желѣзнодорожное училище, 1 ремесленное училище и 3 низшихъ сельско-хозяйственныхъ школы—съ 488 учащимися; и г) коммерческихъ: 2 коммерческихъ училища 1 разряда и счетоводные курсы при одномъ изъ нихъ; въ нихъ было учащихся 270.

Денежныхъ средствъ въ распоряженіи всѣхъ этихъ учебныхъ заведеній было: *въ приходъ*—1.717.879 руб. 11 коп., въ томъ числѣ: а) отъ казны—370.137 руб. 97 коп., б) за правоученье—454.028 руб. 29 коп., в) отъ хозяйственныхъ доходовъ—144.808 руб. 37 коп., г) сборовъ—162.880 руб. 09 коп., д) пособій—108.731 руб. 56 коп., е) пожертвованій и разныхъ поступленій—27.406 руб. 40 коп. и ж) остаточныхъ, переходящихъ и оборотныхъ суммъ—449.886 руб. 43 коп.; въ 1906 году было въ приходѣ 1.756.664 руб. 74 коп., больше прихода 1907 года на 38.785 руб. 63 коп. *Въ расходъ* было въ 1907 году 1.329.936 руб. 95¹/₂ коп., изъ нихъ: а) на содержаніе учебнаго персонала—683.940 руб. 37¹/₂ коп., б) на учебныя пособія—33.269 руб. 57 коп., в) на хозяйственные расходы—323.186 руб. 14¹/₂ коп., г) на стипендіи и пособія—101.966 руб. 25¹/₂ коп. и д) разные расходы и переходящія суммы 187.574 руб. 61 коп.; по сравненіи съ предшествовавшимъ годомъ, расходъ отчетнаго года меньше на 156.119 руб. 72¹/₂ коп.

Б. Народное образованіе.

Народныхъ учебныхъ заведеній въ отчетномъ году было въ губерніи—1.646, въ томъ числѣ: подвѣдомственныхъ дирекціи народныхъ училищъ (см. вѣд. № 16-б) — 1.040 и церковно-приходскихъ школъ (см. № 16-в)—606. Во всѣхъ этихъ заведеніяхъ обучалось 108.730 душъ, въ томъ числѣ мальчиковъ—80.023 и дѣвочекъ—28.707.

Въ распоряженіи этихъ учебныхъ заведеній въ 1907 году было *денежныхъ средствъ*: *въ приходъ*—1.251.750 руб. 69 к. и *въ расходъ*—1.224.431 руб. 47 коп. По сравненіи съ предшествовавшимъ годомъ, число учебныхъ заведеній увеличилось на 70 (народныхъ училищъ прибавилось 77, а церковно приходскихъ школъ закрыто 7); число учащихся увеличилось на 1.905 душъ; денежныхъ средствъ въ 1907 году было также больше: въ приходѣ на 42.728 р. и въ расходѣ на 44.465 р.

В. Ученыя общества и музеи.

Изъ *ученыхъ обществъ* въ губерніи имѣется Бессарабская Губернская ученая Архивная Коммиссія. Новыхъ ученыхъ обществъ въ отчетномъ году не возникло.

Музеи. Въ Бессарабской губерніи имѣется только одинъ земскій сельско-хозяйственный музей, открытый въ 1891 году и недавно переведенный въ громадное спеціально для него построенное зданіе. Въ музей пока размѣщены отдѣлы: біологическій, ботанический, минералогическій, плодоводства, виноградарства и винодѣлія, сельско-хозяйственный, естественно-историческій, а также много серій коррозионныхъ препаратовъ, представляющихъ полную систему кровеносныхъ сосудовъ различныхъ животныхъ, значительное количество скелетовъ, чучель, анатомическихъ и эмбриологическихъ препаратовъ и множество коллекцій по прикладной зоологіи, лѣсоводству, шелководству и пчеловодству. Кромѣ того начатъ кустарный отдѣлъ, постепенно готовится матеріаль для открытія этнографическаго отдѣла, въ которомъ предполагается представить въ обычной домашней обстановкѣ типы разноплеменныхъ обитателей Бессарабіи, а равно предположено открыть еще два отдѣла—дорожный и народнаго образованія.

Въ отчетномъ году, какъ и въ предшествовавшемъ, музей обогащался многими новыми препаратами и коллекціями.

Въ теченіе зимнихъ мѣсяцевъ отчетнаго года въ зданіи музея читались лекціи по зоологіи и другимъ предметамъ, съ туманными картинами.

Г. Учрежденія, способствующія распространенію знаній.


Библиотеки и читальни.

ГОРОДА и УѢЗДЫ:	Ч и с л о .		Количество книгъ въ тысячахъ.	Число посѣтителей въ 1907 г.	Число книжныхъ:		
	Библиотекъ.	Читальнъ.			Магазиновъ и лавокъ.	Складовъ.	Въ нихъ имѣется книгъ на сумму (въ рубляхъ).
Гор. Аккерманъ	3	—	17,0	1.039	5	—	3.150
„ Бендеры	3	1	3,0	6.000	4	—	2.600
„ Бѣльцы	4	1	3,2	3.500	6	—	2.700
„ Измаиль	1	1	2,1	5.200	4	—	2.200
„ Кишиневъ	5	3	72,0	40.092	11	1	30.000
„ Оргѣевъ	2	1	4,0	6.500	3	—	3.600
„ Сороки	2	1	7,5	1.500	4	1	5.000
„ Хотинъ	2	1	11,6	850	7	—	6.000
Итого	22	8	120,4	64.681	44	2	55.250
Аккерманскій уѣздъ	8	2	10,0	13.967	—	1	500
Бендерскій „	1	—	3,2	1.300	—	1	1.000
Бѣлецкій „	1	—	1,3	1.600	—	1	900
Измаильскій „	11	—	4,8	4.300	3	2	5.600
Кишиневскій „	5	2	2,0	1.600	—	1	500
Оргѣевскій „	2	1	3,9	800	2	—	900
Сорокскій „	3	4	3,6	445	1	3	1.500
Хотинскій „	5	1	3,1	5.500	10	—	1.700
Итого	36	10	31,9	29.512	16	9	12.600
А всего	58	18	152,3	94.193	60	11	67.850

Кромѣ означенныхъ библиотекъ и читальнъ, при большинствѣ народныхъ училищъ губерніи имѣются библиотеки, содержащія на средства земства, съ книжнымъ инвентаремъ отъ 100 до 300 томовъ въ каждой.

Главную массу посѣтителей библиотекъ и читальнъ составляетъ въ городахъ учащаяся молодежь, а въ посадахъ, мѣстечкахъ и селеніяхъ — окончившіе мѣстныя школы, и отчасти воспитанники послѣднихъ.

Печатные органы и изданія. Въ отчетномъ 1907 году въ гор. Кишиневѣ существовали слѣдующія изданія: „Бессарабскія Губернскія Вѣдомости“ (выходятъ три раза въ недѣлю), „Вѣдомости Кишиневской Городской Думы“ (три раза въ недѣлю), „Кишиневскія Епархіальныя Вѣдомости“ (еженедѣльно), ежедневныя газеты „Бессарабская Жизнь“ и „Другъ“, журналы: „Листокъ Бессарабскаго Губернскаго Отдѣла Россійскаго Общества Покровительства Животнымъ“ (ежемѣсячный), и „Наша птицеводная жизнь“ (выходитъ ежемѣсячно).



Вѣдомость

посѣвнымъ площадямъ, посѣвамъ и урожаямъ озимыхъ и яровыхъ
хлѣбовъ на земляхъ крестьянъ и частныхъ владѣльцевъ

въ Бессарабской губерніи

за 1907 годъ.

У Ъ З Д Ы.	О З И М Ы Е				Х Л Ъ Б А.				Т Ъ Б О В Ъ.	
	О З И М А Я Р О Ж Ъ.				О З И М Ы Й Я Ч М Е Н Ъ.				и картофеля).	
	Посѣвная площадь въ десятинахъ.	Собрано зерна.	Посѣяно зерна.	Остатокъ за посѣвомъ.	Посѣвная площадь въ десятинахъ.	Собрано зерна.	Посѣяно зерна.	Остатокъ за посѣвомъ.	посѣяно всего.	Осталось за посѣвомъ.
П										
1	2	3	4	5	6	7	8	9	51	52
Хотинскій.										
У крестьянъ	18.476	702.088	166.284	535.804	18	900	131	769	799.416	6.313.671
„ частн. владѣльцевъ	5.219	284.957	49.581	235.376	—	—	—	—	590.118	5.616.611
ИТОГО	23.695	987.045	215.865	771.180	18	900	131	769	1.389.534	11.930.282
Бѣлецкій.										
У крестьянъ	7.494	208.333	72.692	135.641	—	—	—	—	634.169	6.111.147
„ частн. владѣльцевъ	11.616	562.214	134.746	427.468	6	332	56	276	1.045.842	8.950.284
ИТОГО	19.110	770.547	207.438	563.109	6	332	56	276	1.680.011	15.061.431
Сорокскій.										
У крестьянъ	7.634	285.512	70.996	214.516	—	—	—	—	821.559	5.335.339
„ частн. владѣльцевъ	8.634	347.950	94.111	253.839	77	3.311	516	2.795	1.139.137	9.463.599
ИТОГО	16.268	633.462	165.107	468.355	77	3.311	516	2.795	1.960.696	14.798.938
Оргѣвскій.										
У крестьянъ	3.858	113.811	34.336	79.475	—	—	—	—	327.446	2.370.566
„ частн. владѣльцевъ	11.429	536.020	120.005	416.015	11	715	84	631	744.068	6.416.700
ИТОГО	15.287	649.831	154.341	495.490	11	715	84	631	1.071.514	8.787.268
Кишиневскій.										
У крестьянъ	6.062	206.108	48.496	157.612	10	450	72	378	262.795	2.642.218
„ частн. владѣльцевъ	15.995	681.387	153.552	527.835	40	2.300	320	1.980	733.736	6.423.591
ИТОГО	22.057	887.495	202.048	685.447	50	2.750	392	2.358	996.531	9.065.809
Бендерскій.										
У крестьянъ	7.070	69.286	48.783	20.503	—	—	—	—	963.131	4.004.474
„ частн. владѣльцевъ	12.289	296.165	90.939	205.226	—	—	—	—	817.566	4.598.415
ИТОГО	19.359	365.451	139.722	225.729	—	—	—	—	1.780.697	8.602.889
Аккерманскій.										
У крестьянъ	6.869	39.840	39.840	—	—	—	—	—	1.553.349	7.236.503
„ частн. владѣльцевъ	4.988	20.950	28.432	— 7.482	36	1.390	209	1.181	648.582	3.242.316
ИТОГО	11.857	60.790	68.272	— 7.482	36	1.390	209	1.181	2.201.931	10.478.819
Измаилскій.										
У крестьянъ	33.006	462.084	237.643	224.441	48	1.920	350	1.570	1.267.313	6.549.601
„ частн. владѣльцевъ	39.086	902.887	300.922	601.965	56	2.643	442	2.201	1.118.988	6.082.909
ИТОГО	72.092	1.364.971	538.565	826.406	104	4 563	792	3.771	2.386.301	12.632.510
Въ губерніи ВСЕГО.	199.725	5.719.592	1.691.358	4.028.234	302	13.961	2.180	11.781	13.467.215	91.357.946
У крестьянъ	90.469	2.087.062	719.070	1.367.992	76	3.270	553	2.717	6.629.178	40.563.521
„ частн. владѣльцевъ	109.256	3.632.530	972.288	2.660.242	226	10.691	1.627	9.064	6.838.037	50.794.425
Въ 1906 году:										
ВСЕГО	213.135	19.416.100	1.692.025	17.724.075	89	8.777	674	8.103	12.700.346	146.144.288
У крестьянъ	105.457	8.708.443	819.165	7.889.278	16	2.238	128	2.110	6.364.201	71.614.668
„ частн. владѣльцевъ	107.678	10.707.657	872.860	9.834.797	73	6.539	546	5.993	6.336.145	74.529.620

У Б З Д Ы.

О З И М Ы Е Х Л Ъ Б А.

О З И М А Я П Ш Е Н И Ц А.

Посѣвная площадь въ десятинахъ.	Собрано зерна.		Посѣяно зерна.	Остатокъ за посѣвомъ.
	П	У		

Д		О		В		Ъ.	
---	--	---	--	---	--	----	--

10	11	12	13
----	----	----	----

Хотинскій.

У крестьянъ	14.696	746.557	148.430	598.127
„ частн. владѣльцевъ	17.438	1.046.280	191.813	854.462
ИТОГО	32.134	1.792.837	340.248	1.452.589

Бѣлецкій.

У крестьянъ	20.335	805.266	207.417	597.849
„ частн. владѣльцевъ	34 681	1.605.730	440.449	1.165.281
ИТОГО	55.016	2.410.996	647.866	1.763.130

Сорокскій.

У крестьянъ	36.054	1.716.170	378.567	1.337.603
„ частн. владѣльцевъ	46.653	2.043.401	531.849	1.511.552
ИТОГО	82.707	3.759.571	910.416	2.849.155

Оргѣвскій.

У крестьянъ	14.982	560.327	139.933	420.394
„ частн. владѣльцевъ	28.561	1.362.360	297.034	1.065.326
ИТОГО	43.543	1.922.687	436.967	1.485.720

Кишиневскій.

У крестьянъ	8.049	299.423	67.612	231.811
„ частн. владѣльцевъ	24.198	975.179	239.560	735.619
ИТОГО	32.247	1.274.602	307.172	967.430

Бендерскій.

У крестьянъ	38.891	486.138	283.904	202.234
„ частн. владѣльцевъ	28.463	685.958	222.011	463.947
ИТОГО	67.354	1.172.096	505.915	666.181

Аккерманскій.

У крестьянъ	31.887	220.020	197.699	22.321
„ частн. владѣльцевъ	17.205	111 832	101.510	10.322
ИТОГО	49.092	331.852	299.209	32.643

Измаильскій.

У крестьянъ	11.909	186.971	88.127	98.844
„ частн. владѣльцевъ	22.061	496.373	176.488	319.885
ИТОГО	33.970	683.344	264.615	418.729

Въ губерніи ВСЕГО.

У крестьянъ	396.063	13.347.985	3.712.408	9.635.577
„ частн. владѣльцевъ	176.803	5.020.872	1.511.689	3.509.183
ИТОГО	219.260	8.327.113	2.200.719	6.126.394

Въ 1906 году:

ВСЕГО

У крестьянъ	390.470	33.823.981	3.620.295	30.203.686
„ частн. владѣльцевъ	148.189	10.962.933	1.350.521	9.612.412
ИТОГО	242.281	22.861.048	2.269.774	20.591.274

Я Р О В Ы Е Х Л Ъ Б А.

Я Р О В А Я П Ш Е Н И Ц А.

Посѣвная площадь въ десятинахъ.	Собрано зерна.		Посѣяно зерна.	Остатокъ за посѣвомъ.
	П	У		

Д		О		В		Ъ.	
---	--	---	--	---	--	----	--

14	15	16	17
----	----	----	----

879	62.673	8.087	54.586
2.492	161.232	21.431	139.801
3.371	223.905	29.518	194.387

2.201	134.261	20.249	114.012
9.988	688.173	106.872	581.301
12.189	822.434	127.121	695.313

5.691	236.177	54.634	181.543
10.042	761.184	109.458	651.726
15.733	997.361	164.092	833.269

5.008	199.318	46.074	153.244
6.913	408.558	69.821	338 737
11.921	607.876	115.895	491.981

4.128	167.597	33.850	133.747
10.061	349.117	102.622	246.495
14.189	516.714	136.472	380.242

38.153	763.060	255.625	507.435
24.583	823.531	181.914	641.617
62.736	1.586.591	437.539	1.149.052

86.274	1.527.050	534.899	992.151
17.648	360.019	104.123	255.896
103.922	1.887.069	639 022	1.248.047

54.098	1.417.368	373.276	1.044.092
26.037	1.051.895	182.259	869.636
80.135	2.469.263	555.535	1.913.728

304.196	9.111.213	2.205.194	6.906.019
196.432	4.507.504	1.326.694	3.180.810
107.764	4.303.709	878.500	3.725.209

337.847	12.979.469	2.518.841	10.460.628
211.299	7.212.127	1.480.295	5.731.832
126.548	5.767.342	1.038.546	4.728.796

Т Ъ Б О В Ъ.

ь и картофеля).

Посѣяно всего.	Осталось за посѣвомъ.		
		Д	О

51	52
----	----

799.416	6.313.671
590.118	5.616.611
1.389.534	11.930.282

634.169	6.111.147
1.045.842	8.950.284
1.680.011	15.061.431

821.559	5.335.339
1.139.137	9.463.599
1.960.696	14.798.938

327.446	2.370.566
744.068	6.416.700
1.071.514	8.787.268

262.795	2.642.218
733.736	6.423.591
996.531	9.065.809

963.131	4.004.474
817.566	4.598.415
1.780.697	8.602.889

1.553.349	7.236.503
648.582	3.242.316
2.201.931	10.478.819

1.267.313	6.549.601
1.118.988	6.082.909
2.386.301	12.632.510

13.467.215	91.357.946
6.629.178	40.563.521
6.838.037	50.794.425

12.700.346	146.144.288
6.364.201	71.614.668
6.336.145	74.529.620

У Ъ З Д Ы.

Я Р О В Ы Е

Я Р О В А Я Р О Ж Ь.

Посѣвная площадь въ десятинахъ.	Собрано зерна.		Посѣяно зерна.	Остатокъ за посѣвомъ.
	П	У	Д О В Ъ.	

18	19	20	21
----	----	----	----

Хотинскій.				
У крестьянъ	442	18.255	3.890	14.365
„ частн. владѣльцевъ	82	4.174	607	3.567
ИТОГО	524	22.429	4.497	17.932
Бѣлецкій.				
У крестьянъ	252	8.366	2.822	5.544
„ частн. владѣльцевъ	450	45.000	4.725	40.275
ИТОГО	702	53.366	7.547	45.819
Сорокскій.				
У крестьянъ	444	12.210	3.552	8.658
„ частн. владѣльцевъ	363	10.890	3.630	7.260
ИТОГО	807	23.100	7.182	15.918
Оргѣвскій.				
У крестьянъ	437	13.547	3.015	10.532
„ частн. владѣльцевъ	345	16.008	2.967	13.041
ИТОГО	782	29.555	5.982	23.573
Кишиневскій.				
У крестьянъ	90	3.645	792	2.853
„ частн. владѣльцевъ	199	1.990	2.289	— 299
ИТОГО	289	5.635	3.081	2.554
Бендерскій.				
У крестьянъ	10	306	71	235
„ частн. владѣльцевъ	484	17.956	3.775	14.181
ИТОГО	494	18.262	3.846	14.416
Аккерманскій.				
У крестьянъ	—	—	—	—
„ частн. владѣльцевъ	87	809	470	339
ИТОГО	87	809	470	339
Измаильскій.				
У крестьянъ	40	1.208	292	916
„ частн. владѣльцевъ	1.581	44.110	11.067	33.043
ИТОГО	1.621	45.318	11.359	33.959
Въ губерніи ВСЕГО.				
У крестьянъ	5.306	198.474	43.964	154.510
„ частн. владѣльцевъ	1.715	57.537	14.434	43.103
ИТОГО	3.591	140.937	29.530	111.407
Въ 1906 году:				
ВСЕГО	5.803	431.132	50.153	380.979
У крестьянъ	2.675	184.333	23.049	161.284
„ частн. владѣльцевъ	3.128	246.799	27.104	219.695

Х Л Ъ Б А.

К У К У Р У З А.

Посѣвная площадь въ десятинахъ.	Собрано зерна.		Посѣяно зерна.	Остатокъ за посѣвомъ.
	П	У	Д О В Ъ.	

22	23	24	25
----	----	----	----

У крестьянъ	55.285	3.178.888	105.042	3.073.846
„ частн. владѣльцевъ	30.877	1.892.760	67.929	1.824.831
ИТОГО	86.162	5.071.648	172.971	4.898.677
У крестьянъ	40.111	3.381.357	104.289	3.277.068
„ частн. владѣльцевъ	39.047	4.482.596	85.903	4.396.693
ИТОГО	79.158	7.863.953	190.192	7.673.761
У крестьянъ	38.420	2.232.202	72.998	2.159.204
„ частн. владѣльцевъ	39.208	4.363.850	74.495	4.289.355
ИТОГО	77.628	6.596.052	147.493	6.448.559
У крестьянъ	23.562	1.376.021	44.768	1.331.253
„ частн. владѣльцевъ	39.668	3.482.850	91.236	3.391.614
ИТОГО	63.230	4.858.871	136.004	4.722.867
У крестьянъ	23.956	1.734.414	62.286	1.672.128
„ частн. владѣльцевъ	40.831	3.691.122	81.662	3.609.460
ИТОГО	64.787	5.425.536	143.948	5.281.588
У крестьянъ	63.932	2.301.552	140.650	2.160.902
„ частн. владѣльцевъ	35.977	1.824.034	64.759	1.759.275
ИТОГО	99.909	4.125.586	205.409	3.920.177
У крестьянъ	76.732	2.539.829	76.732	2.463.097
„ частн. владѣльцевъ	16.839	710.606	16.839	693.767
ИТОГО	93.571	3.250.435	93.571	3.156.864
У крестьянъ	50.496	2.383.411	60.595	2.322.816
„ частн. владѣльцевъ	47.437	2.191.589	52.220	2.139.369
ИТОГО	97.933	4.575.000	112.815	4.462.185
У крестьянъ	662.378	41.767.081	1.202.403	40.564.678
„ частн. владѣльцевъ	372.494	19.127.674	667.360	18.460.314
ИТОГО	289.884	22.639.407	535.043	22.104.364
У крестьянъ	562.180	56.192.280	1.060.809	55.131.471
„ частн. владѣльцевъ	337.443	30.648.838	621.126	30.027.712
ИТОГО	224.737	25.543.442	439.683	25.103.759

Т Ъ Б О В Ъ.

ь и картофеля).

осѣяно всего.	Осталось за посѣвомъ.
---------------	--------------------------

Д	О	В	Ъ.
---	---	---	----

51	52
----	----

У крестьянъ	799.416	6.313.671
„ частн. владѣльцевъ	590.118	5.616.611
ИТОГО	1.389.534	11.930.282
У крестьянъ	634.169	6.111.147
„ частн. владѣльцевъ	1.045.842	8.950.284
ИТОГО	1.680.011	15.061.431
У крестьянъ	821.559	5.335.339
„ частн. владѣльцевъ	1.139.137	9.463.599
ИТОГО	1.960.696	14.798.938
У крестьянъ	327.446	2.370.566
„ частн. владѣльцевъ	744.068	6.416.700
ИТОГО	1.071.514	8.787.268
У крестьянъ	262.795	2.642.218
„ частн. владѣльцевъ	733.736	6.423.591
ИТОГО	996.531	9.065.809
У крестьянъ	963.131	4.004.474
„ частн. владѣльцевъ	817.566	4.598.415
ИТОГО	1.780.697	8.602.889
У крестьянъ	1.553.349	7.236.503
„ частн. владѣльцевъ	648.582	3.242.316
ИТОГО	2.201.931	10.478.819
У крестьянъ	1.267.313	6.549.601
„ частн. владѣльцевъ	1.118.988	6.082.909
ИТОГО	2.386.301	12.632.510
У крестьянъ	13.467.215	91.357.946
„ частн. владѣльцевъ	6.629.178	40.568.521
ИТОГО	6.838.037	50.794.425
У крестьянъ	12.700.346	146.144.288
„ частн. владѣльцевъ	6.364.201	71.614.668
ИТОГО	6.336.145	74.529.620

У Б З Д Ы.

Я Р О В Ы Е

Я Р О В О Й Я Ч М Е Н Ъ.

1	26	Собрано зерна.		29
		П	У	
Посѣвная площадь въ десятинахъ.				Остатокъ за посѣвомъ.
27	28			
Хотинскій.				
У крестьянъ	32.486	1.949.160	298.871	1.650.289
„ частн. владѣльцевъ	17.397	1.896.273	167.011	1.729.262
ИТОГО	49.883	3.845.433	465.882	3.379.551
Бѣлецкій.				
У крестьянъ	22.734	2.141.543	215.973	1.925.570
„ частн. владѣльцевъ	20.613	1.991.216	214.375	1.776.841
ИТОГО	43.347	4.132.759	430.348	3.702.411
Сорокскій.				
У крестьянъ	23.774	1.483.498	209.211	1.274.287
„ частн. владѣльцевъ	22.113	2.206.877	227.764	1.979.113
ИТОГО	45.887	3.690.375	436.975	3.253.400
Оргѣвскій.				
У крестьянъ	5.495	367.066	49.455	317.611
„ частн. владѣльцевъ	10.254	822.371	99.464	722.907
ИТОГО	15.749	1.189.437	148.919	1.040.518
Кишиневскій.				
У крестьянъ	5.466	433.454	43.181	390.273
„ частн. владѣльцевъ	10.871	935.993	104.362	831.631
ИТОГО	16.337	1.369.447	147.543	1.221.904
Бендерскій.				
У крестьянъ	35.086	1.333.268	231.568	1.101.700
„ частн. владѣльцевъ	25.077	1.469.512	220.678	1.248.834
ИТОГО	60.163	2.802.780	452.246	2.350.534
Анкерманскій.				
У крестьянъ	109.283	4.272.965	677.555	3.595.410
„ частн. владѣльцевъ	61.085	2.302.905	342.076	1.960.829
ИТОГО	170.368	6.575.870	1.019.631	5.556.239
Измаильскій.				
У крестьянъ	70.578	3.204.241	486.988	2.717.253
„ частн. владѣльцевъ	49.389	2.059.921	335.845	1.724.076
ИТОГО	119.967	5.264.162	822.833	4.441.329
Въ губерніи ВСЕГО.				
У крестьянъ	521.701	28.870.263	3.924.377	24.945.886
„ частн. владѣльцевъ	304.902	15.185.195	2.212.802	12.972.393
ИТОГО	216.799	13.685.068	1.711.575	11.973.493
Въ 1906 году:				
ВСЕГО	425.465	31.522.499	3.166.897	28.355.602
У крестьянъ	258.146	18.921.352	1.898.287	17.023.065
„ частн. владѣльцевъ	167.319	12.601.147	1.268.610	11.332.537

Х Л Ъ Б А.

О В Е С Ъ.

30	31	Собрано зерна.		33
		П	У	
Посѣвная площадь въ десятинахъ.				Остатокъ за посѣвомъ.
32				
Хотинскій.				
4.970	310.625	51.191	259.434	
7.625	809.775	78.538	731.237	
12.595	1.120.400	129.729	990.671	
Бѣлецкій.				
947	53.884	9.281	44.603	
5.405	596.712	57.293	539.419	
6.352	650.596	66.574	584.022	
Сорокскій.				
2.767	161.316	28.223	133.093	
8.624	820.142	93.139	727.003	
11.391	981.458	121.362	860.096	
Оргѣвскій.				
991	58.865	9.216	49.649	
5.650	509.035	61.585	447.480	
6.641	567.930	70.801	497.129	
Кишиневскій.				
749	58.871	6.367	52.504	
4.801	515.627	48.970	466.657	
5.550	574.498	55.337	519.161	
Бендерскій.				
290	9.251	1.914	7.337	
4.379	282.446	30.653	251.793	
4.669	291.697	32.567	259.130	
Анкерманскій.				
3.502	139.380	23.463	115.917	
7.936	346.010	53.171	292.839	
11.438	485.390	76.634	408.756	
Измаильскій.				
2.047	89.659	14.738	74.921	
7.822	405.180	57.101	348.079	
9.869	494.839	71.839	423.000	
Въ губерніи ВСЕГО.				
68.505	5.166.808	624.843	4.541.965	
16.263	881.851	144.393	737.458	
52.242	4.284.957	480.450	3.804.507	
Въ 1906 году:				
60.829	3.909.380	554.832	1.354.548	
18.327	1.088.274	153.057	935.217	
42.502	2.821.106	401.775	2.419.331	

Т Ъ Б О В Ъ.

ь и картофеля).

51	52				
		Д	О	В	Ъ.
Хотинскій.					
799.416	6.313.671				
590.118	5.616.611				
1.389.534	11.930.282				
Бѣлецкій.					
634.169	6.111.147				
1.045.842	8.950.284				
1.680.011	15.061.431				
Сорокскій.					
821.559	5.335.339				
1.139.137	9.463.599				
1.960.696	14.798.938				
Оргѣвскій.					
327.446	2.370.566				
744.068	6.416.700				
1.071.514	8.787.268				
Кишиневскій.					
262.795	2.642.218				
733.736	6.423.591				
996.531	9.065.809				
Бендерскій.					
963.131	4.004.474				
817.566	4.598.415				
1.780.697	8.602.889				
Анкерманскій.					
1.553.349	7.236.503				
648.582	3.242.316				
2.201.931	10.478.819				
Измаильскій.					
1.267.313	6.549.601				
1.118.988	6.082.909				
2.386.301	12.632.510				
Въ губерніи ВСЕГО.					
13.467.215	91.357.946				
6.629.178	40.563.521				
6.838.037	50.794.425				
Въ 1906 году:					
12.700.346	146.144.288				
6.364.201	71.614.668				
6.336.145	74.529.620				

У Ъ З Д Ы.

Я Р О В Ы Е

ПРОЧІЕ ЯРОВЫЕ (полба, гречиха и просо).

Посѣвная площадь въ десятинахъ.	Собрано зерна.		Посѣяно зерна.	Остатокъ за посѣвомъ.
	П	У		

34	35	36	37
----	----	----	----

Хотинскій.

У крестьянъ	49	2.450	294	2.156
„ частн. владѣльцевъ	190	8.253	1.180	7.073
ИТОГО	239	10.703	1.474	9.229

Бѣлецкій.

У крестьянъ	10	862	28	834
„ частн. владѣльцевъ	136	10.181	458	9.723
ИТОГО	146	11.043	486	10.557

Сорокскій.

У крестьянъ	186	7.815	1.108	6.707
„ частн. владѣльцевъ	93	7.240	459	4.781
ИТОГО	279	13.055	1.567	11.488

Оргѣвскій.

У крестьянъ	1	40	2	38
„ частн. владѣльцевъ	59	3.935	148	3.787
ИТОГО	60	3.975	150	3.825

Кишиневскій.

У крестьянъ	17	—	22	— 22
„ частн. владѣльцевъ	50	2.550	90	2.460
ИТОГО	67	2.550	112	2.438

Бендерскій.

У крестьянъ	258	4.592	593	3.999
„ частн. владѣльцевъ	769	16.019	2.743	13.276
ИТОГО	1.027	20.611	3.336	17.275

Аккерманскій.

У крестьянъ	1.966	48.364	2.752	45.612
„ частн. владѣльцевъ	1.361	35.306	1.585	33.721
ИТОГО	3.327	83.670	4.337	79.333

Измаильскій.

У крестьянъ	2.040	59.976	3.468	56.508
„ частн. владѣльцевъ	1.179	40.676	1.769	38.907
ИТОГО	3.219	100.652	5.237	95.415

Въ губерніи ВСЕГО.

У крестьянъ	8.364	246.259	16.699	229.560
„ частн. владѣльцевъ	4.527	124.099	8.267	115.832
ИТОГО	3.837	122.160	8.432	113.728

Въ 1906 году:

ВСЕГО

У крестьянъ	3.708	220.319	7.012	213.307
„ частн. владѣльцевъ	1.705	83.140	3.232	79.908
„ частн. владѣльцевъ	2.003	137.179	3.780	133.399

Х Л Ъ Б А.

БОБОВЫЕ (горохъ, чечевица и бобы).

Посѣвная площадь въ десятинахъ.	Собрано зерна.		Посѣяно зерна.	Остатокъ за посѣвомъ.
	П	У		

38	39	40	41
----	----	----	----

У крестьянъ	2.377	141.491	17.196	124.295
„ частн. владѣльцевъ	1.387	103.025	12.023	91.002
ИТОГО	3.764	244.516	29.219	215.297

У крестьянъ	191	11.444	1.418	10.026
„ частн. владѣльцевъ	146	13.972	965	13.007
ИТОГО	337	25.416	2.383	23.033

У крестьянъ	359	21.998	2.270	19.728
„ частн. владѣльцевъ	539	39.891	3.716	36.175
ИТОГО	898	61.889	5.986	55.903

У крестьянъ	112	9.019	647	8.372
„ частн. владѣльцевъ	295	18.886	1.724	17.162
ИТОГО	407	27.905	2.371	25.534

У крестьянъ	19	1.051	117	934
„ частн. владѣльцевъ	53	2.062	309	1.753
ИТОГО	72	3.113	426	2.687

У крестьянъ	4	152	23	129
„ частн. владѣльцевъ	16	360	94	266
ИТОГО	20	512	117	395

У крестьянъ	57	2.404	409	1.995
„ частн. владѣльцевъ	35	1.071	167	904
ИТОГО	92	3.475	576	2.899

У крестьянъ	297	10.076	1.836	8.240
„ частн. владѣльцевъ	167	6.623	875	5.748
ИТОГО	464	16.699	2.711	13.988

У крестьянъ	6.054	383.525	43.789	339.736
„ частн. владѣльцевъ	3.416	197.635	23.916	173.719
ИТОГО	2.638	185.890	19.873	166.617

У крестьянъ	4.168	340.697	28.808	311.889
-----------------------	-------	---------	--------	---------

У крестьянъ	2.214	167.191	15.341	151.850
„ частн. владѣльцевъ	1.954	173.506	13.467	160.039

Л Ъ Б О В Ъ.

и картофеля).

Посѣяно всего.	Осталось за посѣвомъ.			
	Д	О	В	Ъ.

51	52
----	----

У крестьянъ	799.416	6.313.671
„ частн. владѣльцевъ	590.118	5.616.611
ИТОГО	1.389.534	11.930.282

У крестьянъ	634.169	6.111.147
„ частн. владѣльцевъ	1.045.842	8.950.284
ИТОГО	1.680.011	15.061.431

У крестьянъ	821.559	5.335.339
„ частн. владѣльцевъ	1.139.137	9.463.599
ИТОГО	1.960.696	14.798.938

У крестьянъ	327.446	2.370.566
„ частн. владѣльцевъ	744.068	6.416.700
ИТОГО	1.071.514	8.787.268

У крестьянъ	262.795	2.642.218
„ частн. владѣльцевъ	733.736	6.423.591
ИТОГО	996.531	9.065.809

У крестьянъ	963.131	4.004.474
„ частн. владѣльцевъ	817.566	4.598.415
ИТОГО	1.780.697	8.602.889

У крестьянъ	1.553.349	7.236.503
„ частн. владѣльцевъ	648.582	3.242.316
ИТОГО	2.201.931	10.478.819

У крестьянъ	1.267.313	6.549.601
„ частн. владѣльцевъ	1.118.988	6.082.909
ИТОГО	2.386.301	12.632.510

У крестьянъ	13.467.215	91.357.946
„ частн. владѣльцевъ	6.629.178	40.563.521
ИТОГО	6.838.037	50.794.425

У крестьянъ	12.700.346	146.144.288
-----------------------	------------	-------------

У крестьянъ	6.364.201	71.614.668
„ частн. владѣльцевъ	6.336.145	74.529.620

У Ъ З Д Ы.

Я Р О В Ы Е Х Л Ъ Б А.

ВСЕГО ХЛЪБОВЪ.

(безъ масличныхъ и картофеля).

МАСЛИЧНЫЕ (конопля, ленъ).

КАРОФЕЛЬ.

1	Общій сборъ въ пудахъ.		Посѣвная площадь въ десятинахъ.	Собрано.	Посѣяно.		Посѣвная площадь въ десятинахъ.	Собрано всего.	Посѣяно всего.		Осталось за посѣвомъ.								
	Сѣмена.	Вологна.			П	У			Д	О		В	Ъ.	П	У	Д	О	В	Ъ.
Хотинскій.																			
У крестьянъ	729	25.259	28.689	1.585	1.154.831	223.802	931.029	129.678	7.113.087	799.416	6.313.671								
„ частн. владѣльцевъ . . .	241	7.694	9.247	840	418.404	94.668	323.736	82.707	6.206.729	590.118	5.616.611								
ИТОГО	970	32.953	37.936	2.425	1.573.235	318.470	1.254.765	212.385	13.319.816	1.389.534	11.930.282								
Бѣлецкій.																			
У крестьянъ	700	39.494	28.000	1.020	493.476	111.894	381.582	94.275	6.745.316	634.169	6.111.147								
„ частн. владѣльцевъ . . .	678	38.197	18.084	191	39.021	10.295	28.726	122.088	9.996.126	1.045.842	8.950.284								
ИТОГО	1.378	77.691	46.084	1.211	532.497	122.189	410.308	216.363	16.741.442	1.680.011	15.061.431								
Сорокскій.																			
У крестьянъ	911	35.676	35.089	1.736	788.838	144.609	644.229	115.329	6.156.898	821.559	5.335.339								
„ частн. владѣльцевъ . . .	905	31.755	40.783	783	469.800	71.488	398.312	136.346	10.602.736	1.139.137	9.463.599								
ИТОГО	1.816	67.431	75.872	2.519	1.258.638	216.097	1.042.541	251.675	16.759.634	1.960.696	14.798.938								
Оргѣвскій.																			
У крестьянъ	287	14.996	11.121	781	309.745	54.358	255.387	54.446	2.698.014	327.446	2.370.566								
„ частн. владѣльцевъ . . .	473	20.357	18.536	627	249.797	41.821	207.976	103.185	7.160.768	744.068	6.416.700								
ИТОГО	760	35.353	29.657	1.408	559.542	96.179	463.363	157.631	9.858.782	1.071.514	8.787.268								
Кишиневскій.																			
У крестьянъ	266	14.182	14.825	501	194.087	32.816	161.271	48.546	2.905.013	262.795	2.642.218								
„ частн. владѣльцевъ . . .	697	15.225	20.874	500	126.400	33.900	92.500	107.099	7.157.327	733.736	6.423.591								
ИТОГО	963	29.407	35.699	1.001	320.487	66.716	253.771	155.645	10.062.340	996.531	9.065.809								
Бендерскій.																			
У крестьянъ	365	7.411	4.632	1.034	181.364	56.870	124.494	183.694	4.967.605	963.131	4.004.474								
„ частн. владѣльцевъ . . .	1.720	30.593	37.826	573	139.583	34.667	104.916	132.037	5.415.981	817.566	4.598.415								
ИТОГО	2.085	38.004	42.458	1.607	320.947	91.537	229.410	315.731	10.383.586	1.780.697	8.602.889								
Аккерманскій.																			
У крестьянъ	2.568	33.812	42.189	1.998	518.481	140.060	378.421	316.570	8.789.852	1.553.349	7.236.503								
„ частн. владѣльцевъ . . .	1.191	31.594	19.535	507	111.895	26.770	85.125	127.220	3.890.898	648.582	3.242.316								
ИТОГО	3.759	65.406	61.724	2.505	630.376	166.830	463.546	443.790	12.680.750	2.201.931	10.478.819								
Измаильскій.																			
У крестьянъ	128	3.245	2.496	769	228.470	40.680	187.790	224.559	7.816.914	1.267.313	6.549.601								
„ частн. владѣльцевъ . . .	1.238	47.233	35.577	469	121.752	25.701	96.051	194.815	7.201.897	1.118.988	6.082.909								
ИТОГО	1.366	50.478	38.073	1.238	350.222	66.381	283.841	419.374	15.018.811	2.386.301	12.632.510								
Въ губерніи ВСЕГО.																			
У крестьянъ	5.954	174.075	167.041	9.424	3.869.292	805.089	3.064.203	1.167.097	47.192.699	6.629.178	40.563.521								
„ частн. владѣльцевъ . . .	7.143	222.648	200.462	4.490	1.676.652	339.310	1.337.342	1.005.497	57.632.462	6.838.037	50.794.425								
Въ 1906 году:	12.750	504.141	600.913	12.994	6.375.340	975.862	5.399.478	2.003.694	158.844.634	12.700.346	146.144.288								
У крестьянъ	4.968	165.758	224.800	8.445	4.354.909	661.709	3.693.200	1.085.471	77.978.869	6.364.201	71.614.668								
„ частн. владѣльцевъ . . .	7.782	338.383	376.113	4.549	2.020.431	314.153	1.706.278	918.223	80.865.765	6.336.145	74.529.620								

ОБЩАЯ СВОДНАЯ ВѢДОМОСТЬ

УРОЖАЯ озимыхъ и яровыхъ хлѣбовъ и **СРАВНЕНІЕ ЕГО** съ уро-
жаемъ 1906 г. и среднимъ за пятилѣтіе 1902—1906 года

въ Бессарабской губерніи

за 1907 годъ.

Общая сводная и сравнительная ведомость урожая*).

РОДЪ ХЛѢБА.	Посѣвная площадь въ 1907 году въ десятинахъ.	Общій сборъ въ 1907 году.	Средній сборъ за пятилѣтїе 1902—1906.	Переборъ (+). Недоборъ (-).		отношеніе урожая 1907 г. къ сбору:		Чистый остатокъ урожая 1907-го года въ тысячахъ пудовъ.	Чистый остатокъ на одну душу обоего пола:				
				П Р О Т И В Ъ:		Среднему пятилѣтїе 1902—1906.	1906 года.		ВСЕГО ВООБЩЕ населенія:		КРЕСТЬЯНСКАГО населенія:		
				Средняго за пятилѣтїе 1902—1906.	1906 года.				въ 1907 г.	въ 1906 г.	въ 1907 г.	въ 1906 г.	въ 1905 г.
				ВЪ ТЫСЯЧАХЪ ПУДОВЪ.						П О Д О В Ъ.			
1	2	3	4	5	6	7	8	9	10	11	12	13	14
Озимый ячмень	302	14,0	—	—	+5,2	—	160,0	11,8	0,00	0,00	0,00	—	—
Озимая рожь	199.725	5.719,6	12.139,7	-6.420,1	-13.696,5	47,5	30,0	4.028,2	1,75	7,83	1,00	5,79	2,97
Озимая пшеница	396.063	13.348,0	27.836,2	-14.488,2	-20.476,0	48,0	92,7	9.635,6	4,19	13,35	2,57	7,03	5,69
Итого	596.090	19.081,6	39.969,9	-20.908,3	-34.167,3	47,8	35,8	13.663,8	5,94	21,18	3,57	12,82	8,66
Яровая рожь	5.306	198,5	391,5	-193,0	-232,0	50,7	46,0	154,5	0,07	0,17	0,03	0,12	0,10
Яровая пшеница	304.196	9.111,2	14.472,1	-5.360,9	-3.868,3	62,9	70,2	6.906,0	3,00	4,62	2,33	4,19	4,12
Полба	358	4,0	11,2	-7,2	+1,0	35,7	133,3	1,6	0,00	0,00	0,00	0,00	0,00
Гречиха	463	20,5	31,3	-10,8	+12,3	65,5	266,1	17,6	0,01	0,00	0,01	0,00	0,02
Просо	7.543	221,8	115,4	+106,4	+12,2	192,2	105,8	210,3	0,09	0,09	0,07	0,06	0,01
Кукуруза	662.378	41.767,1	33.181,1	+8.586,0	-14.425,2	125,8	74,3	40.564,7	17,62	24,37	13,50	21,97	7,12
Ячмень	521.701	28.870,3	23.254,9	+5.615,4	-2.652,2	124,1	91,9	24.945,9	10,84	12,53	9,49	12,45	8,23
Чечевица	1.714	86,1	132,7	-46,6	-51,3	65,0	62,4	74,4	0,03	0,05	0,03	0,04	0,02
Горохъ	947	53,6	48,8	+4,8	+10,1	109,8	122,9	47,8	0,02	0,01	0,02	0,01	0,01
Бобы	3.359	243,7	138,2	+105,5	+84,1	176,3	153,2	217,5	0,09	0,07	0,08	0,06	0,01
Итого	1.507.965	80.576,8	71.777,2	+8.799,6	-21.109,1	112,2	79,2	73.140,3	31,77	41,91	25,56	38,90	19,64
Всего озимыхъ и яровыхъ (безъ овса и картофеля	2.104.055	99.658,4	111.747,1	-12.102,7	-55.276,0	89,2	64,3	86.804,1	37,71	63,09	29,13	51,72	28,30
Овесь	68.505	5.166,8	4.577,5	+589,3	+1.257,7	112,9	132,2	4.542,0	1,97	1,44	0,54	0,68	0,54
Картофель	13.914	5.545,9	5.627,5	-81,6	-829,1	98,5	87,0	4.401,5	1,91	2,39	2,17	2,70	1,71
Итого овса и картофеля	82.419	10.712,7	10.205,0	+507,7	+428,6	105,7	109,6	8.943,5	3,88	3,83	2,71	3,38	2,25
А всего хлѣбовъ	2.186.474	110.371,1	121.997,1	-11.595,0	-54.847,4	82,3	64,66	95.747,6	41,59	66,92	31,84	55,10	30,55

*) Не считая масляныхъ, т. е., конопля и льна.

Вѣдомость

ОСТАТКОВЪ УРОЖАЯ главныхъ **ХЛѢБОВЪ**, за отчисленіемъ
сѣмянъ на посѣвъ

въ Бессарабской губерніи

за 1907 годъ.

Остатокъ урожая у населенія (всего вообще) за отчисленіемъ зерна на посѣвъ.

Всего въ тысячахъ пудовъ, а на одну душу въ пудахъ.

(Остатки на одну душу крестьянскаго населенія показаны въ вѣдомости № 1—б. колона 12).

№ 1—в.

У Ѳ З Д Ы.	Число душъ обо- его пола.	Озимая рожь.		Озимая пше- ница.		Яровая пше- ница.		Кукуруза.		Ячмень.		Прочіе колосовые.		Бобовые (горохъ, чечевица и бобы).		ВСЕГО хлѣбовъ.	Картофель.	
		Всего.	На одну душу.	Всего.	На одну душу.	Всего.	На одну душу.	Всего.	На одну душу.	Всего.	На одну душу.	Всего.	На одну душу.	Всего.	На одну душу.	Всего.	На одну душу.	
Хотинскій	362 100	771,2	2,13	1.452,6	4,01	194,4	0,54	4.898,7	13,53	3.379,6	9,33	27,9	0,07	215,3	0,59	30,20	1.254,8	3,44
Бѣлецкій	249.700	563,1	2,26	1.763,1	7,06	695,3	2,78	7.673,7	30,73	3.702,4	14,83	56,7	0,22	23,1	0,08	57,96	410,3	1,64
Сорокскій	260.000	468,3	1,80	2.849,2	10,95	833,3	3,20	6.448,5	24,80	3.253,4	12,44	30,2	0,11	55,9	0,21	53,51	1.042,5	4,01
Оргѣвскій	255.400	495,5	1,94	1.485,7	5,82	492,0	1,93	4.722,9	14,58	1.040,5	4,07	28,0	0,10	25,5	0,11	28,55	463,4	1,42
Кишиневскій	318.000	685,5	2,12	967,4	3,04	380,2	1,20	5.281,6	16,61	1.221,9	3,84	7,4	19,11	2,7	0,02	45,94	253,8	0,80
Бендерскій	230.800	225,7	0,98	666,2	2,89	1.149,1	4,98	3.920,2	16,98	2.350,5	10,18	31,7	0,14	2,9	0,02	36,17	229,4	0,95
Аккерманскій	327.300	—7,5	—	32,7	0,10	1.248,0	3,82	3.156,9	9,65	5.556,3	16,98	80,8	0,24	0,4	0,02	30,81	463,5	14,16
Измаильскій	298.600	826,4	2,77	418,7	1,40	1.913,7	6,41	4.462,2	14,94	4.441,3	14,87	133,2	0,43	14,0	0,06	40,88	283,8	0,95
Въ губерніи ВСЕГО .	2.301.900	4.028,2	1,75	9.635,6	4,41	6.906,0	3,11	40.564,7	17,72	24.945,9	12,07	395,9	0,18	339,8	0,14	39,38	4.401,5	3,42
Въ 1906 году всего .	2.278.300	17.724,1	7,83	30.203,7	13,35	10.460,6	4,62	55.131,5	24,37	28.355,6	12,53	602,4	0,26	311,9	0,13	63,09	5.399,5	2,39

Вѣдомость

УРОЖАЯ „САМЪ“ озимыхъ и яровыхъ хлѣбовъ на земляхъ
крестьянъ и частныхъ владѣльцевъ

въ Бессарабской губерніи

за 1907 года.

Урожай „самъ“ озимыхъ и яровыхъ хлѣбовъ.

У Ѣ З Д Ы.	Озимая рожь.	Озимая пшеница.	Яровая рожь.	Яровая пшеница.	Полба.	Гречиха.	Просо.	Кукуруза.	Ячмень.	Овесъ.	Горохъ.	Чечевица.	Бобы.	Картофель.	
Хотинскій.															
У крестьянъ	4,2	5,0	4,7	7,7	—	8,3	—	30,3	6,5	6,1	11,3	6,9	9,3	5,2	
„ частн. владѣльцевъ . .	5,7	5,5	6,9	7,5	2,2	8,8	—	27,9	11,4	10,3	9,7	10,5	8,0	4,4	
ИТОГО	4,6	5,3	5,0	7,6	2,2	8,7	—	29,3	8,3	8,6	9,9	7,4	8,7	4,9	
Бѣлецкій.															
У крестьянъ	2,9	3,9	3,0	6,6	—	—	30,8	32,4	9,9	5,8	7,6	8,5	8,1	4,4	
„ частн. владѣльцевъ . .	4,2	3,6	9,5	6,4	—	3,1	34,6	52,2	9,3	10,4	12,7	10,2	14,9	3,8	
ИТОГО	3,7	3,7	7,1	6,5	—	3,1	34,3	41,3	9,6	9,8	9,8	8,7	11,0	4,4	
Сорокскій.															
У крестьянъ	4,0	4,5	3,4	4,3	—	6,4	19,9	30,6	7,1	5,7	10,0	6,7	10,6	5,5	
„ частн. владѣльцевъ . .	3,7	3,8	3,0	7,0	—	6,8	23,3	58,6	9,7	8,8	10,0	7,5	11,5	6,6	
ИТОГО	3,8	4,1	3,2	6,1	—	6,5	22,3	44,7	8,4	8,1	10,0	6,9	11,1	5,8	
Оргѣвскій.															
У крестьянъ	3,3	4,0	4,5	4,3	—	—	20,0	30,7	7,4	6,4	8,0	11,7	14,0	5,7	
„ частн. владѣльцевъ . .	4,5	4,6	5,4	5,9	1,8	6,8	31,9	38,2	8,3	8,3	7,1	12,5	11,6	6,0	
ИТОГО	4,2	4,4	4,9	5,2	1,8	6,8	31,7	35,7	8,0	8,1	7,1	12,4	12,4	5,8	
Кишиневскій.															
У крестьянъ	4,3	4,4	4,6	5,0	—	—	0,0	27,8	10,0	9,2	6,6	10,3	11,1	5,9	
„ частн. владѣльцевъ . .	4,4	4,1	0,9	3,4	—	—	28,3	45,2	9,0	10,5	3,5	9,6	8,7	3,7	
ИТОГО	4,4	4,1	1,8	3,8	—	—	22,9	37,7	9,3	10,4	4,4	9,7	9,5	4,8	
Бендерскій.															
У крестьянъ	1,4	1,7	4,3	3,0	—	—	7,7	16,4	5,8	4,8	5,5	7,7	—	3,2	
„ частн. владѣльцевъ . .	3,3	3,1	4,8	4,5	1,6	5,0	18,3	28,2	6,7	9,2	4,5	3,6	—	4,0	
ИТОГО	2,6	2,3	4,7	3,6	1,6	5,0	13,4	20,1	6,2	9,0	4,8	4,2	—	3,5	
Аккерманскій.															
У крестьянъ	1,0	1,1	—	2,9	—	—	17,6	33,1	6,3	5,9	4,9	9,2	4,0	3,7	
„ частн. владѣльцевъ . .	0,7	1,1	1,7	3,5	1,6	6,0	23,5	42,2	6,7	6,5	5,6	6,7	6,0	4,2	
ИТОГО	0,9	1,1	1,7	3,0	1,6	6,0	19,4	34,7	6,5	6,3	4,6	8,1	4,1	3,8	
Измаилскій.															
У крестьянъ	1,9	2,1	4,1	3,8	—	—	17,3	39,3	6,6	6,1	6,7	6,6	3,3	5,6	
„ частн. владѣльцевъ . .	3,0	2,8	4,0	5,8	—	—	23,0	42,0	6,1	7,1	8,0	6,3	6,2	4,7	
ИТОГО	2,5	2,6	4,0	4,4	—	—	19,2	40,6	6,4	6,9	7,7	6,6	3,6	5,3	
Въ губерніи ВСЕГО															
У крестьянъ	2,9	3,3	4,0	3,4	—	6,8	16,6	28,7	6,9	6,1	9,0	6,9	9,2	4,8	
„ частн. владѣльцевъ . .	3,7	3,8	4,8	5,2	1,7	7,3	23,5	42,3	8,0	8,9	9,3	9,5	9,4	4,9	
Въ 1906 году:															
ВСЕГО	11,5	9,3	8,6	5,1	7,0	8,2	37,1	53,0	10,0	7,0	6,6	10,0	14,7	6,5	
У крестьянъ	10,6	8,1	8,0	4,9	4,8	7,9	29,1	49,3	10,0	7,1	6,5	9,5	18,2	6,6	
„ частн. владѣльцевъ . .	12,3	10,1	9,1	5,6	7,2	8,5	44,6	58,1	9,9	7,0	6,7	12,8	13,6	6,5	

ВЪ ДОМОСТЬ

ВЪСА ЧЕТВЕРТИ ЗЕРНА озимыхъ и яровыхъ хлѣбовъ, собранныхъ на земляхъ крестьянъ и частныхъ владѣльцевъ

въ Бессарабской губерніи

за 1907 годъ.

Вѣсь четверти зерна въ пудахъ озимыхъ и яровыхъ хлѣбовъ.

У Ѣ З Д Ы.	Озимая рожь.	Озимая пшеница.	Яровая рожь.	Яровая пшеница.	Полба.	Гречиха.	Просо.	Кукуруза.	Ячмень.	Овесъ.	Горохъ.	Чечевица.	Бобы.	Картофель.	
Хотинскій.															
У крестьянъ	8,1	8,7	9,0	9,1	—	7,0	—	9,5	6,8	9,5	9,5	9,3	9,9	10,3	
„ частн. владѣльцевъ . . .	8,9	9,3	9,0	9,2	7,0	7,8	—	9,8	6,1	10,2	10,2	9,7	9,5	10,0	
ИТОГО	8,3	9,0	9,0	9,2	7,0	7,5	—	9,6	6,3	10,1	10,1	9,4	9,7	10,2	
Бѣлецкій.															
У крестьянъ	8,7	9,1	8,4	8,9	—	—	9,9	9,6	5,5	9,0	9,0	9,0	9,8	9,5	
„ частн. владѣльцевъ . . .	8,0	8,8	8,3	8,6	—	7,0	10,0	8,2	6,6	9,0	9,0	9,5	9,0	9,7	
ИТОГО	8,2	8,9	8,3	8,6	—	7,0	10,0	8,7	6,5	9,0	9,0	9,0	9,3	9,5	
Сорокскій.															
У крестьянъ	8,9	9,4	9,0	9,4	—	5,8	9,5	9,5	6,1	10,0	10,0	10,0	10,0	9,8	
„ частн. владѣльцевъ . . .	8,4	9,2	8,7	9,1	—	5,2	10,0	9,3	6,2	9,8	9,8	10,0	10,1	9,7	
ИТОГО	8,6	9,3	8,9	9,2	—	5,6	9,9	9,4	6,2	9,8	9,8	10,0	10,1	9,8	
Оргѣвскій.															
У крестьянъ	8,8	9,4	8,7	9,4	—	—	10,0	9,8	5,7	10,0	10,0	8,8	10,0	10,1	
„ частн. владѣльцевъ . . .	9,1	9,3	8,7	9,6	7,0	6,8	10,0	9,9	6,1	10,0	10,0	10,0	10,0	9,9	
ИТОГО	9,0	9,3	8,7	9,5	7,0	6,8	10,0	9,9	6,1	10,0	10,0	9,9	10,0	10,0	
Нишиневскій.															
У крестьянъ	8,9	8,7	8,8	9,2	—	—	—	9,5	6,5	9,0	9,0	8,6	10,0	9,2	
„ частн. владѣльцевъ . . .	8,9	9,1	9,0	8,3	—	—	9,2	9,2	6,1	9,5	9,5	9,5	10,0	8,8	
ИТОГО	8,9	9,0	8,9	8,6	—	—	9,2	9,3	6,1	9,3	9,3	9,3	10,0	9,0	
Бендерскій.															
У крестьянъ	8,6	9,4	8,8	9,2	—	—	8,3	9,3	6,3	8,8	8,8	8,3	—	9,3	
„ частн. владѣльцевъ . . .	8,8	9,1	8,7	9,1	6,8	6,9	8,8	9,7	6,3	8,2	8,2	9,0	—	10,3	
ИТОГО	8,8	9,2	8,7	9,1	6,8	6,9	8,7	9,5	6,3	8,4	8,4	8,8	—	9,7	
Аккерманскій.															
У крестьянъ	8,9	9,5	—	9,4	—	—	9,4	9,6	5,9	8,8	8,8	8,0	10,0	9,1	
„ частн. владѣльцевъ . . .	8,6	9,1	8,7	9,3	6,0	6,8	9,9	9,8	6,4	9,0	9,0	10,0	10,0	10,6	
ИТОГО	8,8	9,4	8,7	9,4	6,0	6,8	9,6	9,6	6,2	9,0	9,0	8,6	10,0	9,3	
Измаильскій.															
У крестьянъ	8,5	8,6	8,9	8,8	—	—	9,0	9,4	5,8	8,8	8,8	8,6	10,0	9,5	
„ частн. владѣльцевъ . . .	8,5	8,5	8,7	8,8	—	—	8,9	9,5	6,4	8,8	8,8	9,0	9,0	10,0	
ИТОГО	8,5	8,5	8,7	8,8	—	—	9,0	9,4	6,3	8,8	8,8	8,6	9,8	9,7	
Въ губерніи ВСЕГО															
У крестьянъ	8,6	9,1	8,6	9,0	6,8	6,5	9,2	9,4	6,2	9,7	9,7	9,3	9,8	9,8	
„ частн. владѣльцевъ . . .	8,5	9,2	8,8	9,1	—	6,1	9,1	9,5	6,2	9,5	9,5	9,2	9,9	9,7	
ИТОГО	8,6	9,1	8,6	9,9	6,8	7,0	9,4	9,2	6,2	9,8	9,8	9,7	9,6	9,9	
Въ 1906 году:															
У крестьянъ	9,2	9,3	8,4	8,6	7,2	7,2	9,4	9,7	7,7	6,0	9,8	9,7	10,0	9,5	
„ частн. владѣльцевъ . . .	9,0	9,2	8,7	8,5	6,8	7,0	9,5	9,8	7,6	6,0	9,2	9,6	10,0	9,4	
ИТОГО	9,3	9,3	8,1	8,7	7,2	7,3	9,3	9,7	7,8	6,0	10,0	9,9	10,1	9,7	

Вѣдомость

урожаа СОЛОМЫ и СЪНА

въ Бессарабской губерніи

за 1907 годъ.

Урожай объемистых кормовъ.

№ 1—е

УѢЗДЫ.	Солома.	С Ъ Н О.						
	Общій сборъ въ пудахъ.	Съ заливныхъ луговъ.		Съ незаливныхъ луговъ.		В С Е Г О.		
		Площадь луговъ въ десят.	Общій сборъ въ пудахъ.	Площадь луговъ въ десят.	Общій сборъ въ пудахъ.	Площадь луговъ въ десят.	Съ ка- зенной десят. пудовъ.	Общій сборъ въ пудахъ.
Хотинскій	20.776.266	2.503	304.387	4.431	546.398	6.934	122,7	850.785
Бѣлецкій	19.312.536	6.334	874.897	15.770	1.789.310	22.104	120,5	2.664.207
Сорокскій	19.505.736	2.742	299.338	6.461	733.090	9 203	112,2	1.032.428
Оргѣевскій	13.303.648	3.981	608.341	9.725	717.798	13 706	36,8	1.326.139
Кишиневскій	13.440 393	3.484	504 764	4.840	370.226	8.324	104,4	874.990
Бендерскій	13.846.721	1 272	213 865	20.923	818.329	22.195	46,5	1.032.194
Аккерманскій	10.771.978	6. 82	70.614	9.619	306.059	16.101	23,4	376.673
Измаильскій	15.491.232	3.922	303.935	13.118	840.212	17.040	67,1	1.144.147
Всего въ губерніи	126.448.510	30.720	3.180.141	84.887	6.121.422	115.607	80,5	9.301.563
Въ 1906 году	192.238.227	25.751	4.537.974	82.824	13.148.224	108.575	162,9	17.686.198

Вѣдомость

О САДОВОДСТВѢ и ОГОРОДНИЧЕСТВѢ

въ Бессарабской губерніи

за 1907 годъ.

№ участка	Видъ сада	Видъ огорода	Площадь		Въсѣяныя культуры	Примечанія
			Въ садахъ	Въ огородахъ		
1	Яблоня	Картофель	100	50	Яблоня, картофель	
2	Слива	Огурецъ	80	30	Слива, огурецъ	
3	Вишня	Помидоръ	120	40	Вишня, помидоръ	
4	Персикъ	Капуста	90	60	Персикъ, капуста	
5	Абрикосъ	Свѣкла	110	50	Абрикосъ, свѣкла	
6	Клубника	Лукъ	70	20	Клубника, лукъ	
7	Смородина	Чеснокъ	60	10	Смородина, чеснокъ	
8	Малина	Петрушка	50	15	Малина, петрушка	
9	Рябина	Зеленый лукъ	40	10	Рябина, зеленый лукъ	
10	Яблоня	Огурецъ	130	70	Яблоня, огурецъ	
11	Слива	Помидоръ	90	40	Слива, помидоръ	
12	Вишня	Капуста	110	50	Вишня, капуста	
13	Персикъ	Свѣкла	80	30	Персикъ, свѣкла	
14	Абрикосъ	Лукъ	100	40	Абрикосъ, лукъ	
15	Клубника	Чеснокъ	70	20	Клубника, чеснокъ	
16	Смородина	Петрушка	60	15	Смородина, петрушка	
17	Малина	Зеленый лукъ	50	10	Малина, зеленый лукъ	
18	Рябина	Огурецъ	40	10	Рябина, огурецъ	
19	Яблоня	Помидоръ	120	60	Яблоня, помидоръ	
20	Слива	Капуста	90	40	Слива, капуста	
21	Вишня	Свѣкла	110	50	Вишня, свѣкла	
22	Персикъ	Лукъ	80	30	Персикъ, лукъ	
23	Абрикосъ	Чеснокъ	100	40	Абрикосъ, чеснокъ	
24	Клубника	Петрушка	70	20	Клубника, петрушка	
25	Смородина	Зеленый лукъ	60	15	Смородина, зеленый лукъ	
26	Малина	Огурецъ	50	10	Малина, огурецъ	
27	Рябина	Помидоръ	40	10	Рябина, помидоръ	
28	Яблоня	Капуста	130	70	Яблоня, капуста	
29	Слива	Свѣкла	90	40	Слива, свѣкла	
30	Вишня	Лукъ	110	50	Вишня, лукъ	
31	Персикъ	Чеснокъ	80	30	Персикъ, чеснокъ	
32	Абрикосъ	Петрушка	100	40	Абрикосъ, петрушка	
33	Клубника	Зеленый лукъ	70	20	Клубника, зеленый лукъ	
34	Смородина	Огурецъ	60	15	Смородина, огурецъ	
35	Малина	Помидоръ	50	10	Малина, помидоръ	
36	Рябина	Капуста	40	10	Рябина, капуста	
37	Яблоня	Свѣкла	120	60	Яблоня, свѣкла	
38	Слива	Лукъ	90	40	Слива, лукъ	
39	Вишня	Чеснокъ	110	50	Вишня, чеснокъ	
40	Персикъ	Петрушка	80	30	Персикъ, петрушка	
41	Абрикосъ	Зеленый лукъ	100	40	Абрикосъ, зеленый лукъ	
42	Клубника	Огурецъ	70	20	Клубника, огурецъ	
43	Смородина	Помидоръ	60	15	Смородина, помидоръ	
44	Малина	Капуста	50	10	Малина, капуста	
45	Рябина	Свѣкла	40	10	Рябина, свѣкла	
46	Яблоня	Лукъ	130	70	Яблоня, лукъ	
47	Слива	Чеснокъ	90	40	Слива, чеснокъ	
48	Вишня	Петрушка	110	50	Вишня, петрушка	
49	Персикъ	Зеленый лукъ	80	30	Персикъ, зеленый лукъ	
50	Абрикосъ	Огурецъ	100	40	Абрикосъ, огурецъ	
51	Клубника	Помидоръ	70	20	Клубника, помидоръ	
52	Смородина	Капуста	60	15	Смородина, капуста	
53	Малина	Свѣкла	50	10	Малина, свѣкла	
54	Рябина	Лукъ	40	10	Рябина, лукъ	
55	Яблоня	Чеснокъ	120	60	Яблоня, чеснокъ	
56	Слива	Петрушка	90	40	Слива, петрушка	
57	Вишня	Зеленый лукъ	110	50	Вишня, зеленый лукъ	
58	Персикъ	Огурецъ	80	30	Персикъ, огурецъ	
59	Абрикосъ	Помидоръ	100	40	Абрикосъ, помидоръ	
60	Клубника	Капуста	70	20	Клубника, капуста	
61	Смородина	Свѣкла	60	15	Смородина, свѣкла	
62	Малина	Лукъ	50	10	Малина, лукъ	
63	Рябина	Чеснокъ	40	10	Рябина, чеснокъ	
64	Яблоня	Петрушка	130	70	Яблоня, петрушка	
65	Слива	Зеленый лукъ	90	40	Слива, зеленый лукъ	
66	Вишня	Огурецъ	110	50	Вишня, огурецъ	
67	Персикъ	Помидоръ	80	30	Персикъ, помидоръ	
68	Абрикосъ	Капуста	100	40	Абрикосъ, капуста	
69	Клубника	Свѣкла	70	20	Клубника, свѣкла	
70	Смородина	Лукъ	60	15	Смородина, лукъ	
71	Малина	Чеснокъ	50	10	Малина, чеснокъ	
72	Рябина	Петрушка	40	10	Рябина, петрушка	
73	Яблоня	Зеленый лукъ	120	60	Яблоня, зеленый лукъ	
74	Слива	Огурецъ	90	40	Слива, огурецъ	
75	Вишня	Помидоръ	110	50	Вишня, помидоръ	
76	Персикъ	Капуста	80	30	Персикъ, капуста	
77	Абрикосъ	Свѣкла	100	40	Абрикосъ, свѣкла	
78	Клубника	Лукъ	70	20	Клубника, лукъ	
79	Смородина	Чеснокъ	60	15	Смородина, чеснокъ	
80	Малина	Петрушка	50	10	Малина, петрушка	
81	Рябина	Зеленый лукъ	40	10	Рябина, зеленый лукъ	
82	Яблоня	Огурецъ	130	70	Яблоня, огурецъ	
83	Слива	Помидоръ	90	40	Слива, помидоръ	
84	Вишня	Капуста	110	50	Вишня, капуста	
85	Персикъ	Свѣкла	80	30	Персикъ, свѣкла	
86	Абрикосъ	Лукъ	100	40	Абрикосъ, лукъ	
87	Клубника	Чеснокъ	70	20	Клубника, чеснокъ	
88	Смородина	Петрушка	60	15	Смородина, петрушка	
89	Малина	Зеленый лукъ	50	10	Малина, зеленый лукъ	
90	Рябина	Огурецъ	40	10	Рябина, огурецъ	
91	Яблоня	Помидоръ	120	60	Яблоня, помидоръ	
92	Слива	Капуста	90	40	Слива, капуста	
93	Вишня	Свѣкла	110	50	Вишня, свѣкла	
94	Персикъ	Лукъ	80	30	Персикъ, лукъ	
95	Абрикосъ	Чеснокъ	100	40	Абрикосъ, чеснокъ	
96	Клубника	Петрушка	70	20	Клубника, петрушка	
97	Смородина	Зеленый лукъ	60	15	Смородина, зеленый лукъ	
98	Малина	Огурецъ	50	10	Малина, огурецъ	
99	Рябина	Помидоръ	40	10	Рябина, помидоръ	
100	Яблоня	Капуста	130	70	Яблоня, капуста	

Города, посады и уѣзды	Огородовъ и баштановъ.		Фруктовыхъ са- довъ.		Фруктосушенъ.	Высушено разныхъ фруктовъ. Пудовъ.	Выдѣлано виноград- наго вина. Ведеръ.	Цѣна за ведро свѣжаго вино- граднаго вина.				
	Число.	Простран- ство занимаемой земли въ десятинахъ.	Число.	Простран- ство занимаемой земли въ десятинахъ.				ВЫШАЯ.		НИЖНЯЯ.		
								Руб.	Коп.	Руб.	Коп.	
Гор. Хотинь . . .	22	60	825	516	15	2.500	—	—	—	—	—	—
уѣздъ . . .	28.135	11.787	16.887	6.942	2003	3.018	2.590	2	50	1	25	—
Итого . . .	28.157	11.847	17.712	7.458	2018	5.518	2.590	2	50	1	25	—
Гор. Бѣльцы . . .	3	5	15	6	—	—	—	—	—	—	—	—
уѣздъ . . .	2.894	1.721	3.550	2.488	14	—	166.860	3	—	2	—	—
Итого . . .	2.897	1.726	3.565	2.494	14	—	166.860	3	—	2	—	—
Гор. Сороки . . .	—	—	322	276	—	—	35.000	3	—	2	—	—
уѣздъ . . .	2.327	1.155 ^{1/4}	5.111	1.111	80	559	27.518	2	50	2	—	—
Итого . . .	2.327	1.155 ^{1/4}	5.433	1.387	80	559	62.518	2	75	2	—	—
Гор. Оргѣевъ . . .	28	39	206	195	—	—	5.000	3	50	1	50	—
уѣздъ . . .	1.993	1.292	19.287	7.192	194	1.399	95.893	3	50	2	—	—
Итого . . .	2.021	1.331	19.493	7.387	194	1.399	100.893	3	50	1	75	—
Гор. Кишиневъ . . .	90	641	1.435	2.380	—	—	8.750	3	—	—	90	—
уѣздъ . . .	1.185	722	21.980	10.133	83	26.970	586.387	1	90	1	30	—
Итого . . .	1.275	1.363	23.415	12.513	83	26.970	595.137	2	45	1	10	—
Гор. Бендеры . . .	118	65 ^{1/2}	2.830	2.867 ^{1/2}	11	8.165	56.793	3	—	2	—	—
уѣздъ . . .	5.940	2.304 ^{3/4}	28.418	17.317	21	2.210	547.205	1	60	1	08	—
Итого . . .	6.058	2.370 ^{1/4}	31.248	20.184 ^{1/2}	32	10.375	603.998	2	30	1	54	—
Гор. Аккерманъ . . .	67	2.121	1.846	5.030	—	—	2.008.231	4	50	3	20	—
Пос. Попушой . . .	87	36	431	501	—	—	20.500	1	70	1	10	—
„ Тулаки . . .	72	36	569	623	—	—	7.350	2	10	1	95	—
„ Шабо . . .	75	35	1.000	4.560	—	—	200.000	1	20	—	80	—
Аккерман. уѣздъ	15.039	8.459	32.386	38.130	—	—	953.606	2	—	1	50	—
Итого . . .	15.340	10.687	36.232	48.844	—	—	3.189.687	2	30	1	71	—
Гор. Измаилъ . . .	975	1.024	1.862	2.315	—	—	90.000	1	70	1	05	—
„ Болградъ . . .	4	2	1.060	1.600	—	—	25.000	3	50	2	—	—
„ Кагуль . . .	6	44	500	800	—	—	32.000	2	—	—	75	—
„ Киля . . .	120	250	680	440	—	—	13.800	2	—	1	—	—
„ Рени . . .	260	325	625	900	—	—	5.000	—	80	—	60	—
Пос. Вилково . . .	144	50	16	5	—	—	120	2	—	1	60	—
„ Тузлы . . .	250	39	370	370	—	—	12.000	—	90	—	70	—
Измаилск. уѣздъ	40.124	4.134	10.717	10.717	6	230	329.820	2	02	1	06	—
Итого . . .	41.883	5.868	15.693	17.147	6	230	507.740	1	99	1	22	—
ВСЕГО въ городъ . . .	1.693	4.576 ^{1/2}	12.206	17.325 ^{1/2}	26	10.665	2.279.574	2	80	1	60	—
— посадъ . . .	628	196	2.386	6.059	—	—	239.970	1	58	1	23	—
— уѣздъ . . .	97.637	31.575	138.199	94.030	2401	34.386	2.709.879	2	50	1	27	—
ВСЕГО въ губ. . .	99.958	36.347 ^{1/2}	152.791	117.414 ^{1/2}	2427	45.051	5.229.423	2	29	1	37	—
Въ 1906 году . . .	61.739	28.154 ^{1/2}	157.660	95.304 ^{3/4}	3351	814.327	11.011.447	1	70	1	13	—

НАДЛАННОЕ КОЛЫЧЕСТВО ДОМАШНИХЪ ЖЫВОТНЫХЪ

Уездъ	Всего	Коровы	Быки	Лошадн	Овцы	Свиней	Птицы
Золотонша	42 000	11 500	25 000	10 000	10 000	10 000	10 000
Балтиска	40 800	10 310	15 100	10 000	10 000	10 000	10 000
Горьковск	33 400	22 500	11 000	10 000	10 000	10 000	10 000
Одесская	19 000	47 500	12 100	10 000	10 000	10 000	10 000
Килиберск	19 000	10 100	17 500	10 000	10 000	10 000	10 000
Бессарабск	40 500	10 000	10 000	10 000	10 000	10 000	10 000
Измайловск	98 800	102 400	10 000	10 000	10 000	10 000	10 000
Всего	302 500	102 500	102 500	102 500	102 500	102 500	102 500

Вѣдомость

О СКОТОВОДСТВѢ И ПТИЦЕВОДСТВѢ

въ Бессарабской губерніи

за 1907 годъ.

НАДЛАННОЕ КОЛЫЧЕСТВО ДОМАШНИХЪ ПТИЦЪ

Уездъ	Всего	Куры	Утки	Гуси	Птицы
Золотонша	92 000	82 740	10 000	10 000	10 000
Балтиска	21 810	18 270	10 000	10 000	10 000
Горьковск	31 100	31 500	10 000	10 000	10 000
Одесская	7 230	7 200	10 000	10 000	10 000
Килиберск	17 400	20 270	10 000	10 000	10 000
Бессарабск	24 200	18 410	10 000	10 000	10 000
Измайловск	127 210	22 000	10 000	10 000	10 000
Всего	27 000	21 000	21 000	21 000	21 000

У Ъ З Д Ы.	НАЛИЧНОЕ КОЛИЧЕСТВО ДОМАШНИХЪ ЖИВОТНЫХЪ.										
	Лошадей.	Крупнаго рогатаго скота.	Буйволовъ.	Муловъ.	Оловъ.	Верблюдовъ.	О В Е Ц Ъ.		К о з ь.	Свиней.	ИТОГО.
							Грубошерстныхъ.	Тонкорунныхъ.			
Хотинскій	48.008	41.990	55 6	67	—	82.775	—	1.988	39.820	214.709	
Бѣлецкій	40.328	66.310	45 12	68	—	192.917	2.049	7.709	76.826	386.264	
Сорокскій	53.423	55.706	14 7	19	—	118.631	5.189	4.871	39.976	277.836	
Оргѣевскій	49.671	47.563	18 10	16	—	69.794	—	2.158	27.105	196.335	
Кишиневскій	19.692	46.488	17 28	77	—	75.825	—	1.290	46.209	189.626	
Бендерскій	46.512	62.598	— 8	87	—	152.929	29.030	6.635	21.786	319.585	
Аккерманскій	93 360	102.448	— —	207	—	269.450	10.472	3.741	51.327	531 005	
Измаильскій	48.246	91.165	— —	867	—	379.540	8.300	5 828	31.880	565.826	
ВСЕГО	399.240	514.268	149 71	1.408	—	1.341.861	55.040	34.220	334.929	2.681.186	
Въ 1906 году	379.355	527.608	163 52	1.189	—	1.393.802	54.242	36.626	357.007	2.750.045	

У Ъ З Д Ы.	НАЛИЧНОЕ КОЛИЧЕСТВО ДОМАШНЕЙ ПТИЦЫ.			
	Гусей.	Утокъ.	Куръ.	ВСЕГО.
Хотинскій	35.630	38.740	108.240	182.610
Бѣлецкій	21.310	18.279	113.660	153.249
Сорокскій	34.103	31.569	179.360	245.032
Оргѣевскій	5.530	3.800	50.000	59.330
Кишиневскій	47.497	25.279	259.885	332.661
Бендерскій	24.280	13.413	161.802	199.495
Аккерманскій	127.515	55.621	529.700	712.836
Измаильскій	87.985	24.615	214.700	327.300
И Т О Г О	383.850	211.316	1.617.347	2.212.513

Вѣдомость

О ПЧЕЛОВОДСТВѢ

въ Бессарабской губерніи

за 1907 года.

№ п/п	Имя пчеловода	Вид пчел	Число ульев	Число пчел	Продуктъ
1	Ивановъ	Каролинская	10	1000	1000
2	Петровъ	Каролинская	15	1500	1500
3	Сидоровъ	Каролинская	20	2000	2000
4	Климовъ	Каролинская	25	2500	2500
5	Васильевъ	Каролинская	30	3000	3000
6	Поповъ	Каролинская	35	3500	3500
7	Смирновъ	Каролинская	40	4000	4000
8	Михайловъ	Каролинская	45	4500	4500
9	Кузнецовъ	Каролинская	50	5000	5000
10	Левинъ	Каролинская	55	5500	5500
11	Зининъ	Каролинская	60	6000	6000
12	Березинъ	Каролинская	65	6500	6500
13	Воробьевъ	Каролинская	70	7000	7000
14	Колесниковъ	Каролинская	75	7500	7500
15	Павловъ	Каролинская	80	8000	8000
16	Селезневъ	Каролинская	85	8500	8500
17	Соловьевъ	Каролинская	90	9000	9000
18	Тихоновъ	Каролинская	95	9500	9500
19	Федотовъ	Каролинская	100	10000	10000
20	Харинъ	Каролинская	105	10500	10500
21	Цыганковъ	Каролинская	110	11000	11000
22	Чайковъ	Каролинская	115	11500	11500
23	Шаринъ	Каролинская	120	12000	12000
24	Шубинъ	Каролинская	125	12500	12500
25	Щегловъ	Каролинская	130	13000	13000
26	Юдинъ	Каролинская	135	13500	13500
27	Яковлевъ	Каролинская	140	14000	14000
28	Яковлевъ	Каролинская	145	14500	14500
29	Яковлевъ	Каролинская	150	15000	15000
30	Яковлевъ	Каролинская	155	15500	15500
31	Яковлевъ	Каролинская	160	16000	16000
32	Яковлевъ	Каролинская	165	16500	16500
33	Яковлевъ	Каролинская	170	17000	17000
34	Яковлевъ	Каролинская	175	17500	17500
35	Яковлевъ	Каролинская	180	18000	18000
36	Яковлевъ	Каролинская	185	18500	18500
37	Яковлевъ	Каролинская	190	19000	19000
38	Яковлевъ	Каролинская	195	19500	19500
39	Яковлевъ	Каролинская	200	20000	20000
40	Яковлевъ	Каролинская	205	20500	20500
41	Яковлевъ	Каролинская	210	21000	21000
42	Яковлевъ	Каролинская	215	21500	21500
43	Яковлевъ	Каролинская	220	22000	22000
44	Яковлевъ	Каролинская	225	22500	22500
45	Яковлевъ	Каролинская	230	23000	23000
46	Яковлевъ	Каролинская	235	23500	23500
47	Яковлевъ	Каролинская	240	24000	24000
48	Яковлевъ	Каролинская	245	24500	24500
49	Яковлевъ	Каролинская	250	25000	25000
50	Яковлевъ	Каролинская	255	25500	25500
51	Яковлевъ	Каролинская	260	26000	26000
52	Яковлевъ	Каролинская	265	26500	26500
53	Яковлевъ	Каролинская	270	27000	27000
54	Яковлевъ	Каролинская	275	27500	27500
55	Яковлевъ	Каролинская	280	28000	28000
56	Яковлевъ	Каролинская	285	28500	28500
57	Яковлевъ	Каролинская	290	29000	29000
58	Яковлевъ	Каролинская	295	29500	29500
59	Яковлевъ	Каролинская	300	30000	30000
60	Яковлевъ	Каролинская	305	30500	30500
61	Яковлевъ	Каролинская	310	31000	31000
62	Яковлевъ	Каролинская	315	31500	31500
63	Яковлевъ	Каролинская	320	32000	32000
64	Яковлевъ	Каролинская	325	32500	32500
65	Яковлевъ	Каролинская	330	33000	33000
66	Яковлевъ	Каролинская	335	33500	33500
67	Яковлевъ	Каролинская	340	34000	34000
68	Яковлевъ	Каролинская	345	34500	34500
69	Яковлевъ	Каролинская	350	35000	35000
70	Яковлевъ	Каролинская	355	35500	35500
71	Яковлевъ	Каролинская	360	36000	36000
72	Яковлевъ	Каролинская	365	36500	36500
73	Яковлевъ	Каролинская	370	37000	37000
74	Яковлевъ	Каролинская	375	37500	37500
75	Яковлевъ	Каролинская	380	38000	38000
76	Яковлевъ	Каролинская	385	38500	38500
77	Яковлевъ	Каролинская	390	39000	39000
78	Яковлевъ	Каролинская	395	39500	39500
79	Яковлевъ	Каролинская	400	40000	40000
80	Яковлевъ	Каролинская	405	40500	40500
81	Яковлевъ	Каролинская	410	41000	41000
82	Яковлевъ	Каролинская	415	41500	41500
83	Яковлевъ	Каролинская	420	42000	42000
84	Яковлевъ	Каролинская	425	42500	42500
85	Яковлевъ	Каролинская	430	43000	43000
86	Яковлевъ	Каролинская	435	43500	43500
87	Яковлевъ	Каролинская	440	44000	44000
88	Яковлевъ	Каролинская	445	44500	44500
89	Яковлевъ	Каролинская	450	45000	45000
90	Яковлевъ	Каролинская	455	45500	45500
91	Яковлевъ	Каролинская	460	46000	46000
92	Яковлевъ	Каролинская	465	46500	46500
93	Яковлевъ	Каролинская	470	47000	47000
94	Яковлевъ	Каролинская	475	47500	47500
95	Яковлевъ	Каролинская	480	48000	48000
96	Яковлевъ	Каролинская	485	48500	48500
97	Яковлевъ	Каролинская	490	49000	49000
98	Яковлевъ	Каролинская	495	49500	49500
99	Яковлевъ	Каролинская	500	50000	50000
100	Яковлевъ	Каролинская	505	50500	50500

Города, посады и уѣзды.	Пасѣкъ		Собрано.		Средняя продажная цѣна за пудъ (въ рубляхъ).	
	Число.	Въ нихъ ульевъ.	Меду.	Воску.	Меду.	Воску.
			Пудовъ.			
Гор. Хотинъ	15	690	175	45	7	25
уѣздъ	739	10.672	5.254	1.307	7	21
Итого	754	11.362	5.429	1.352	7	23
Гор. Бѣльцы	7	368	780	115	10	19,75
уѣздъ	526	6.593	1.660½	409¾	6,25	20
Итого	533	6.961	2.440½	524¾	8,12	19,50
Гор. Сороки	—	—	—	—	—	—
уѣздъ	760	10.210	2.998	1.517	9	25
Итого	760	10.210	2.998	1.517	9	25
Гор. Оргѣевъ	—	—	—	—	—	—
уѣздъ	285	4.953	1.675	331	8	25
Итого	285	4.953	1.675	331	8	25
Гор. Кишиневъ	—	—	—	—	—	—
уѣздъ	268	6.024	1.439	266	5,33	18
Итого	268	6.024	1.439	266	5,33	18
Гор. Бендеры	29	480	120	36	7,50	25
уѣздъ	226	4.580	1.208	282	8	23,50
Итого	255	5.060	1.328	318	7,75	24,25
Гор. Аккерманъ	—	—	—	—	—	—
Пос. Шабо	—	—	—	—	—	—
„ Папушой	4	24	8	—	7	—
„ Турлаки	3	71	6	8¼	11	15
Аккерманскій уѣздъ	181	2.111	816	188	13	23,50
Итого	188	2.206	830	196¼	10,33	19,25
Гор. Измаиль	12	485	131	21	9	24
„ Болградъ	3	75	150	20	10	17
„ Кагуль	2	70	30	7	7,50	22
„ Рени	4	140	80	6	8	22
„ Килія	2	35	10	3	11	21
Пос. Вилково	—	—	—	—	—	—
„ Тузлы	—	—	—	—	—	—
Измаильскій уѣздъ	111	2.893	1.025	240	7	22
Итого	134	3.698	1.426	297	8,75	21,33
ИТОГО въ городахъ	74	2.343	1.476	253	7,91	21,93
— посадахъ	7	95	14	8¼	9	19,25
— уѣздахъ	3.096	48.036	16.075½	4.540¾	7,95	22,12
ВСЕГО въ губерніи	3.177	50.474	17.565½	4.802	8,32	21,10
Въ 1906 году	3.303	44.149	12.421	3.800	8,40	18,57


Города, посады и уѣзды.	Число мельницъ.					Въ нихъ поста- вовъ.	Могутъ перемалы- вать въ рабочій день четвертей.	Средняя плата за помоль четверти:		Число драчей и крупорушекъ.	Могутъ обдирать въ рабоч. день четверт.	Плата за передѣл- ку въ крупу чет- верти зерна.
	Крупча- тыхъ.	Паровыхъ простыхъ.	Водяныхъ.	Конныхъ	Вѣтряныхъ.			Кукурузы.	Пшеницы.			
Гор. Хотинъ	—	—	20	—	—	20	41	60	60	—	—	—
уѣздъ	1	52	521	48	514	1.254	4.217	56	58	1	2	70
Итого	1	52	541	48	514	1.274	4.258	58	59	1	2	70
Гор. Бѣльцы	—	2	—	—	—	3	80	80	95	—	—	—
уѣздъ	1	85	17	2	188	401	3.200	52	65	5	25	55
Итого	1	87	17	2	188	404	3.280	66	80	5	25	55
Гор. Сороки	—	1	—	—	2	4	15	60	60	—	—	—
уѣздъ	—	82	131	3	123	427	3.997	70	80	—	—	—
Итого	—	83	131	3	125	431	4.012	65	70	—	—	—
Гор. Оргѣевъ	—	3	—	—	—	7	220	50	1—20	—	—	—
уѣздъ	2	82	77	128	462	831	5.300	80	88	—	—	—
Итого	2	85	77	128	462	838	5.520	65	1—04	—	—	—
Гор. Кишиневъ	3	7	—	—	4	43	1.129	48	72	15	40	40
уѣздъ	3	71	9	75	829	1.555	3.440	69	72	3	10	57
Итого	6	78	9	75	833	1.598	4.569	58	72	18	50	48
Гор. Бендеры	1	5	—	1	12	30	180	80	59	1	2	49
уѣздъ	—	56	—	35	719	1.060	3.246	77	65	128	158	49
Итого	1	61	—	36	731	1.090	3.426	78	62	129	160	49
Гор. Аккерманъ	—	3	—	—	4	11	101	1—12	1—15	1	5	24
Пос. Шабо	—	—	—	—	4	8	10	65	95	—	—	—
„ Папушой	—	—	—	—	9	11	22	48	44	—	—	—
„ Турлаки	—	—	—	—	23	34	100	85	73	1	4	70
Аккерманск. уѣздъ	—	86	1	37	1.130	2.180	5.477	75	95	—	—	—
Итого	—	89	1	37	1.170	2.244	5.710	77	84	2	9	37
Гор. Измаиль	1	4	—	—	71	84	300	70	90	2	30	50
„ Болградъ	—	3	—	—	14	20	30	55	65	—	—	—
„ Кагуль	—	2	3	—	1	9	24	40	40	—	—	—
„ Рени	1	—	—	—	—	3	60	80	80	—	—	—
„ Килія	—	5	—	—	40	50	200	55	62	—	—	—
Пос. Вилково	—	—	—	—	—	—	—	—	—	—	—	—
„ Тузлы	—	1	—	—	4	8	30	65	65	—	—	—
Измаильскій уѣздъ	1	69	2	19	616	1.017	7.271	79	91	17	198	40
Итого	3	84	5	19	746	1.191	7.915	63	70	19	238	45
ИТОГО въ городахъ	6	35	23	1	148	284	2.380	67	76	19	77	41
— посадахъ	—	1	—	—	40	61	162	66	69	1	4	70
— уѣздахъ	8	583	758	347	4.581	8.725	36.148	69	77	154	393	54
ВСЕГО въ губерніи.	14	619	781	348	4.769	9.070	38.690	67	74	174	474	55
Въ 1906 году	9	638	899	538	5.164	8.867	49.956	70	79	65	218	76

Города, посады и уѣзды.	Число лицъ, зани- мающихся шелко- водствомъ.	Число шелкович- ныхъ плантацій.	Въ нихъ насаже- но тутовыхъ де- реьевъ.	Снято ко- коновъ.		Размотано шелку.	ПРОДАЖНАЯ ЦѢНА ЗА:			
				Пудовъ	Фунтовъ		Тысячу коко- новъ.		Золотникъ шелку.	
						Золотни- ковъ	ВЫСШАЯ	НИЗШАЯ	ВЫСШАЯ	НИЗШАЯ
							Рубли и ко- пѣйки.	Копѣйки.		
Гор. Хотинъ . . .	—	—	—	—	—	—	—	—	—	—
уѣздъ . . .	—	—	—	—	—	—	—	—	—	—
Итого . . .	—	—	—	—	—	—	—	—	—	—
Гор. Бѣльцы . . .	—	—	—	—	—	—	—	—	—	—
уѣздъ . . .	—	—	—	—	—	—	—	—	—	—
Итого . . .	—	—	—	—	—	—	—	—	—	—
Гор. Сороки . . .	—	—	—	—	—	—	—	—	—	—
уѣздъ . . .	—	—	—	—	—	—	—	—	—	—
Итого . . .	—	—	—	—	—	—	—	—	—	—
Гор. Оргѣевъ . . .	—	—	—	—	—	—	—	—	—	—
уѣздъ . . .	—	—	—	—	—	—	—	—	—	—
Итого . . .	—	—	—	—	—	—	—	—	—	—
Гор. Кишиневъ . . .	—	—	—	—	—	—	—	—	—	—
уѣздъ . . .	—	—	—	—	—	—	—	—	—	—
Итого . . .	—	—	—	—	—	—	—	—	—	—
Гор. Бендеры . . .	—	—	—	—	—	—	—	—	—	—
уѣздъ . . .	996	5	18.345	99	20	23.520	1 80	1	8	6
Итого . . .	996	5	18.345	99	20	23.520	1 80	1	8	6
Гор. Аккерманъ . . .	—	—	—	—	—	—	—	—	—	—
Пос. Шабо . . .	—	—	—	—	—	—	—	—	—	—
„ Папушой . . .	—	—	—	—	—	—	—	—	—	—
„ Турлаки . . .	—	—	—	—	—	—	—	—	—	—
Аккерманск. уѣздъ	230	1	8.039	53	38	12.453	1 —	— 80	7	5
Итого . . .	230	1	8.039	53	38	12.453	1 —	— 80	7	5
Гор. Измаиль . . .	35	3	17.000	14	—	—	2 60	2 50	—	—
„ Болградъ . . .	48	1	5.000	10	—	—	4 —	3 —	—	—
„ Кагуль . . .	—	—	—	—	—	—	—	—	—	—
„ Килия . . .	—	—	—	—	—	—	—	—	—	—
„ Рени . . .	23	1	1.500	—	28	225	2 —	1 75	25	20
Пос. Вилково . . .	—	—	—	—	—	—	—	—	—	—
„ Тузлы . . .	—	—	—	—	—	—	—	—	—	—
Измаильскій уѣздъ	989	403	5.700	147	27	112.284	4 —	3 —	7	4
Итого . . .	1.095	408	29.200	172	15	112.509	3 15	2 56	16	12
ИТОГО въ городахъ	106	5	23.500	24	28	225	2 87	2 42	25	20
— посадахъ	—	—	—	—	—	—	—	—	—	—
— уѣздахъ	2.215	409	32.084	301	05	148.257	2 27	1 27	7	5
ВСЕГО въ губерніи	2.321	414	55.584	325	33	148.482	2 57	1 84	16	12
Въ 1906 году . . .	2.473	56	37.882	427	38	400.914	2 87	2 13	11 ³ / ₄	8 ¹ / ₂

**О промысловыхъ свидѣтельствахъ на торговля
и промышленныя заведенія.**

№ 7.

Наименованіе промысловыхъ свидѣ- тельствъ и билетовъ.	Въ городахъ и приписанныхъ къ нимъ уѣздахъ:							И Т О Г О .	
	Хотинскаго.	Бѣлцакаго.	Сорокакаго.	Оргѣвскаго.	Кишиневск.	Бендерскаго.	Акерманск.		Измаильск.
I. Свидѣтельства на торговля пред- пріятія.									
1. На торговля заведенія I-го разряда	5	5	1	—	71	3	9	31	125
2. „ „ „ II-го „	177	213	193	93	509	329	248	343	2.105
3. „ „ „ III-го „	1.093	1.062	967	857	2.381	1.806	1.403	1.935	11.504
4. „ „ „ IV-го „	1.664	721	1.003	783	1.303	683	738	536	6.831
5. „ „ „ V-го „ и свидѣтельствъ на подряды и по- ставки	104	17	78	8	65	89	93	7	461
Итого	2.443	2.018	2.242	1.741	4.329	2.910	2.491	2.852	21.026
II. Для промышленныхъ предпріятій.									
Отъ I-го до VIII-го разряда	222	43	47	37	410	118	293	109	1.279
III. Для ярмарочной торговли.									
Для розничной	—	—	—	—	—	—	—	53	53
IV. Для паровыхъ судовъ	—	—	6	—	—	—	4	—	10
V. На личныя промысловыя занятія.									
Отъ II-го до IV-го разряда:									
1. Для экспедиторовъ 4-й категоріи и инспекторовъ и агентовъ	17	3	2	1	13	5	10	2	53
V-го разряда:									
2. Для приказчиковъ разн. классовъ	70	120	97	80	830	222	209	392	2.020
Итого	87	123	99	81	843	227	219	394	2.073
Сословныхъ купеческ. свидѣтельствъ:									
1-й гильдіи	1	—	1	—	16	—	—	8	26
2-й „	27	50	34	11	154	21	33	19	349
Итого	28	50	35	11	170	21	33	27	375
А всего	2.780	2.234	2.429	1.870	5.752	3.276	3.040	3.435	24.816
Въ 1906 году	2.392	1.755	1.838	1.490	5.203	2.839	2.536	2.767	20.820



Вѣдомость
О ВНѢШНЕЙ ТОРГОВЛѢ
Бессарабской губерніи
за 1907 годъ.

№№ по порядку.	Названіе таможенныхъ учреждений.	П Р И В О З Ъ.			В Ы В О З Ъ.					Поступило таможенныхъ сборовъ и другихъ пошлинъ.			
		Т О В А Р О В Ъ.			Золотой монеты.		Т О В А Р О В Ъ.					Золотой монеты.	
		Количество.	Цѣнность.		Рубли.		Коп.	Количество.	Цѣнность.		Рубли.		Коп.
			Пудовъ.	Рубли.	Коп.	Рубли.			Коп.	Рубли.	Коп.		
1	Перебійковскій переходный пунктъ	758	395	—	—	—	204.236	27.695	—	—	—	99	52
2	Новоселицкая таможня	1.949.552	954.689	—	—	—	3.694.562	1.890.680	45	—	—	240.012	51
3	Новоселицкая таможенная застава	1.192.340	299.617	—	—	—	1.994.882	2.667.454	—	—	—	26.834	66
4	Липканская таможенная застава	349.297 ¹⁾	264.524	—	—	—	4.876 ¹⁾	9.153	—	—	—	1.452	88
5	Авраменскій переходный пунктъ	2.009	1.685	—	—	—	191.435	116.628	—	—	—	194	83
6	Унгенская таможня	720.692 ²⁾	782.045	—	—	—	271.726 ²⁾	303.584	—	—	—	82.764	33
7	Нѣмценскій переходный пунктъ	—	513	—	—	—	822.158	493.251	—	—	—	220	22
8	Леовская таможенная застава	1.862	2.140	70	—	—	1.405.078	1.011.827	—	—	—	243	87
9	Фальчійская таможенная застава	3.262 ³⁾	7.290	—	6.900	—	279.551 ³⁾	190.441	—	—	—	1.335	97
10	Кагульская таможенная застава	8 ^{1/2}	69	—	—	—	1.221.515	142.162	—	—	—	3.844	49
11	Рениская таможня	1.147.205	245.846	—	—	—	4.074.106	3.746.230	—	—	—	103.135	85
12	Измаильская таможня	1.487.154	445.504	—	—	—	2.839.879	2.400.741	—	—	—	65.847	43
13	Усть-Прутская таможенная застава	995 ⁴⁾	954	—	231.950	—	77.506 ⁴⁾	112.361	50	—	—	56	51
14	Килійская таможенная застава	1.268.825	182.638	65	—	—	6.174.877	3.398.032	—	—	—	51.212	15
15	Вилковская таможенная застава	20.229	101.276	—	—	—	1.111	1.683	—	—	—	10.542	17
16	Аккерманская таможенная застава	—	—	—	—	—	—	—	—	—	—	—	—
	ВСЕГО	8.144.188^{1/2}	3.289.186	35	238.850	—	23.257.498	16.511.922	95	—	—	587.797	39
	Въ 1906 году	2.984.613	1.714.770	22	1.321.533	50	26.812.788^{1/2}	23.288.455	10	—	—	548.960	74

Примѣчанія:

П р и в о з ъ.

- 1) Кромѣ того: 1109 шт. рогатаго скота.
- 2) " " 2494 вола и 585 овецъ.
- 3) " " 1 телѣга.
- 4) " " 24 шт. крупнаго рогатаго скота.

В ы в о з ъ.

- 1) Кромѣ того: 15 лошадей.
- 2) " " 786 овецъ и 1219 лошадей.
- 3) " " 34 лошади, 5 свиней, 333 шт. разной домашней птицы и 1 вѣялка.
- 4) " " 422 лошади, 14 ословъ и 29 простыхъ крестьянскихъ повозокъ.

И. П. ПУШКИН		И. П. ПУШКИН		И. П. ПУШКИН	
№	Сумма	№	Сумма	№	Сумма
1	100.000	1	100.000	1	100.000
2	200.000	2	200.000	2	200.000
3	300.000	3	300.000	3	300.000
4	400.000	4	400.000	4	400.000
5	500.000	5	500.000	5	500.000
6	600.000	6	600.000	6	600.000
7	700.000	7	700.000	7	700.000
8	800.000	8	800.000	8	800.000
9	900.000	9	900.000	9	900.000
10	1.000.000	10	1.000.000	10	1.000.000
11	1.100.000	11	1.100.000	11	1.100.000
12	1.200.000	12	1.200.000	12	1.200.000
13	1.300.000	13	1.300.000	13	1.300.000
14	1.400.000	14	1.400.000	14	1.400.000
15	1.500.000	15	1.500.000	15	1.500.000
16	1.600.000	16	1.600.000	16	1.600.000
17	1.700.000	17	1.700.000	17	1.700.000
18	1.800.000	18	1.800.000	18	1.800.000
19	1.900.000	19	1.900.000	19	1.900.000
20	2.000.000	20	2.000.000	20	2.000.000

И. П. ПУШКИН

Итого: 20 20.000.000

Итого: 20 20.000.000

Итого: 20 20.000.000

Итого: 20 20.000.000

Вѣдомость

О ДВИЖЕНІИ НАСЕЛЕНІЯ

въ Бессарабской губерніи

за 1907 годъ.

Движеніе населенія.

Города, посады и уѣзды.	Численность населенія къ 1 января 1907 года.			Число бракъвъ въ 1907 году.	Ч И С Л О Р О Д И В Ш И Х С Я.						Число умершихъ.			Прибыль населенія въ 1907 году.			Наличность населенія къ 1 января 1908 года.					
	Муж.	Жен.	Об. пола.		Б р а ч н ы х ъ.			Внѣбрачныхъ.												В С Е Г О.		
					Мальч.	Дѣвоч.	Об. пола.	Мал.	Дѣв.	Об. пол.	Мальч.	Дѣвоч.	Об. пола.	Муж.	Жен.	Об. пола.	Муж.	Жен.	Об. пола.	Муж.	Жен.	Об. пола.
Гор. Хотинъ	10.584	9.870	20.454	129	280	222	502	8	1	9	288	223	511	269	206	475	19	17	36	10.603	9.887	20.490
„ Бѣльцы	10.406	9.341	19.747	221	417	326	743	16	15	31	433	341	774	339	234	573	94	107	201	10.500	9.448	19.948
„ Сороки	8.708	8.274	16.982	114	264	162	426	12	16	28	276	178	454	185	136	321	91	42	133	8.799	8.316	17.115
„ Оргѣвъ	7.229	7.422	14.651	145	356	292	648	21	8	29	377	300	677	235	192	427	142	108	250	7.371	7.530	14.901
„ Кишиневъ	58.788	55.128	113.916	1015	1.883	1.763	3.646	49	35	84	1.932	1.798	3.730	1.741	1.575	3.316	191	223	414	58.979	55.351	114.330
„ Бендеры	19.081	16.892	35.973	307	608	519	1.127	24	21	45	632	540	1.172	368	337	705	264	203	467	19.345	17.095	36.440
„ Аккерманъ	10.383	10.115	20.498	169	318	316	634	18	14	32	336	330	666	235	198	433	101	132	233	10.484	10.247	20.731
Пос. Шабо	2.789	2.777	5.566	35	119	132	251	1	4	5	120	136	256	56	64	120	64	72	136	2.853	2.849	5.702
„ Папушой	2.188	2.262	4.450	35	117	103	220	1	4	5	118	107	225	69	42	111	49	65	114	2.237	2.327	4.564
„ Турлаки	3.729	3.750	7.479	84	224	198	422	1	6	7	225	204	429	118	107	225	107	97	204	3.836	3.847	7.683
Гор. Измаиль	14.126	14.214	28.340	391	974	874	1.848	2	4	6	976	878	1.854	400	316	716	576	562	1.138	14.702	14.776	29.478
„ Болградъ	6.801	6.958	13.759	135	243	217	460	16	10	26	259	227	486	177	139	316	82	88	170	6.883	7.046	13.929
„ Рени	4.192	3.978	8.170	69	189	181	370	6	9	15	195	190	385	138	113	251	57	77	134	4.249	4.055	8.304
„ Килія	7.228	7.275	14.503	129	348	311	659	5	9	14	353	320	673	160	150	310	193	170	363	7.421	7.445	14.866
„ Кагуль	4.081	4.193	8.274	91	194	133	327	6	7	13	200	140	340	158	129	287	42	11	53	4.123	4.204	8.327
Пос. Тузлы	2.620	2.661	5.281	39	67	53	120	1	—	1	68	53	121	25	25	50	43	28	71	2.663	2.689	5.352
„ Вилково	2.616	2.666	5.282	56	124	133	257	—	1	1	124	134	258	61	48	109	63	86	149	2.679	2.752	5.431
ИТОГО	175.549	167.776	343.325	3.164	6.725	5.935	12.660	187	164	351	6.912	6.099	13.011	4.734	4.011	8.745	2.178	2.088	4.266	177.727	169.864	347.591
Хотинскій	174.048	167.246	341.294	4.174	7.701	7.314	15.015	108	75	183	7.809	7.389	15.198	3.755	3.509	7.264	4.054	3.880	7.934	178.102	171.126	349.228
Бѣлецкій	118.374	112.811	231.185	2.861	5.572	5.137	10.709	79	90	169	5.651	5.227	10.878	2.931	2.654	5.585	2.720	2.573	5.293	121.094	115.384	236.478
Сорокскій	124.169	119.567	243.736	2.698	5.550	5.103	10.653	80	85	165	5.630	5.188	10.818	2.747	2.270	5.017	2.883	2.918	5.801	127.052	122.485	249.537
Оргѣвскій	123.464	118.269	241.733	2.650	5.923	5.577	11.500	119	131	250	6.042	5.708	11.750	3.136	2.790	5.926	2.906	2.918	5.824	126.370	121.187	247.557
Кишиневскій	104.141	99.990	204.131	2.196	4.726	4.683	9.409	97	106	203	4.823	4.789	9.612	3.314	3.011	6.325	1.509	1.778	3.287	105.650	101.768	207.418
Бендерскій	102.037	97.025	199.062	2.615	5.569	5.303	10.872	65	55	120	5.634	5.358	10.992	3.481	3.100	6.581	2.153	2.258	4.411	104.190	99.283	203.473
Аkkerманскій	147.993	144.104	292.097	3.308	7.865	7.287	15.152	86	74	160	7.951	7.361	15.312	4.768	4.435	9.203	3.183	2.926	6.109	151.176	147.030	298.206
Измаильскій	111.867	106.373	221.240	2.248	4.842	4.569	9.411	107	106	213	4.949	4.675	9.624	2.832	2.486	5.318	2.117	2.189	4.306	116.984	108.562	225.546
ИТОГО	1.009.093	965.385	1.974.478	22.750	47.748	44.973	92.721	741	722	1.463	48.489	45.695	95.184	26.964	24.255	51.219	21.525	21.440	42.965	1.030.618	986.825	2.017.443
ВСЕГО въ губерніи	1.184.642	1.133.161	2.317.803	25.914	54.473	50.908	105.381	928	886	1.814	55.401	51.794	107.195	31.698	28.266	59.964	23.703	23.528	47.231	1.208.345	1.156.689	2.365.034
Въ 1906 году	1.164.817	1.113.534	2.278.351	24.869	48.108	45.133	93.241	944	905	1.849	49.052	46.038	95.090	29.227	26.411	55.638	19.825	19.627	39.452	1.184.642	1.133.161	2.317.803

Примѣчанія: 1) Численность населенія къ началу 1906 г.
 2) Прибыль населенія въ 1906 г.
 3) Наличность населенія къ началу 1907 г.

Вѣдомость

О СОСТОЯНІИ КАЗЕННЫХЪ СБОРОВЪ

въ Бессарабской губерніи

за 1907 годъ.

С о с т о я н и е к а з е н н ы х с б о р о в ъ .

Виды податей и налоговъ.	Ожидалось.				Вновь причислено.				Исключено.				Взыскано.				Осталось къ 1-му января 1908 года.					
	недоимокъ.		оклада.		недоимокъ.		оклада.		недоимокъ.		оклада.		недоимокъ.		оклада.		недоимокъ.		оклада.		В С Е Г О .	
	Рубли.	К.	Рубли.	К.	Рубли.	К.	Рубли.	К.	Рубли.	К.	Рубли.	К.	Рубли.	К.	Рубли.	К.	Рубли.	К.	Рубли.	К.	Рубли.	К.
Подати и окладные платежи																						
Государственный поземельный налогъ	61.431	04	200.000	—	4.277	23	79.124	47	256	06	447	35	50.196	58	215.595	03	15.255	63	63.082	09	78.337	72
Съ жителей воссоединенной Бессарабиі	295.303	80	36.131	06	—	—	—	—	3.968	12	—	12	73.620	63	2.930	35	217.715	05	33.200	59	250.915	64
И т о г о	356.734	84	236.131	06	4.277	23	79.124	47	4.224	18	447	47	123.817	21	218.525	38	232.970	68	96.282	68	329.253	36
Выкупныхъ платежей	477.902	20	—	—	17	52	—	—	463	98	—	—	163.745	92	—	—	313.709	82	—	—	313.709	82
Налого съ недвижимыхъ имуществъ	106.617	70	147.000	—	8.097	44	—	—	276	73	—	—	71.921	18	86.539	99	42.517	23	60.460	01	102.977	24
Государственного квартирнаго налога	4.306	68	37.000	—	935	78	5.436	93	144	—	704	—	3.096	31	39.512	38	2.002	15	2.220	55	4.222	70
Особыхъ взносов	—	—	—	—	—	—	—	—	—	—	—	—	—	—	—	—	—	—	—	—	—	—
И т о г о	588.826	58	184.000	—	9.050	74	5.436	93	884	71	704	—	238.763	41	126.052	37	358.229	20	62.680	56	420.909	76
В С Е Г О	945.561	42	420.131	06	13.327	97	84.561	40	5.108	89	1.151	47	362.580	62	344.577	75	591.199	88	158.963	24	750.163	12
Другихъ разныхъ взысканій по вѣдомствамъ различныхъ министерствъ и правительственныхъ учреждений	1.193.970	76	—	—	85.861	39	25.262.076	14	47.109	64	13.029	41	171.809	56	24.779.983	—	1.060.912	95	469.063	73	1.529.976	68
В С Е Г О казенныхъ сборовъ	2.139.532	18	420.131	06	99.189	36	25.346.637	54	52.218	53	14.180	88	534.390	18	25.124.560	75	1.652.112	83	628.026	97	2.280.139	80
Въ томъ числѣ взысканій, на отвѣтственности губернскаго начальства, по вѣдомствамъ различныхъ министерствъ и правительственныхъ учреждений	1.193.970	76	—	—	84.416	08	1.845.367	01	47.109	64	13.029	41	170.364	25	1.363.273	87	1.060.912	95	469.063	73	1.529.976	68
Въ 1906 г. было всего казенныхъ сборовъ	2.051.083	63	1.278.167	06	24.989	45	18.321.252	23	141.723	87	20.720	37	692.210	48	18.681.305	47	1.242.138	73	897.393	45	2.239.532	18

Распределение недоимокъ по городамъ и уѣздамъ.

ГОРОДА и УѢЗДЫ.	По поземельнымъ сборамъ.		По выкупнымъ платежамъ:				По налогу съ недвижныхъ имуществъ.	По квартирному налогу.		Личной подати.		6% сбора.		10% сбора.		По разнымъ взысканіямъ.		ВСЕГО.		
	Рубли.	Коп.	съ царанъ.		съ государственныхъ крестьянъ.			Рубли.	Коп.	Рубли.	Коп.	Рубли.	Коп.	Рубли.	Коп.	Рубли.	Коп.	Рубли.	Коп.	
			Рубли.	Коп.	Рубли.	Коп.														
Хотинъ	—	—	—	—	—	—	622	25	49	—	—	—	—	—	—	—	—	—	671	25
Бѣльцы	—	—	—	—	—	—	3.578	51	598	63	—	—	—	—	—	—	—	—	4.177	14
Сороки	—	—	—	—	—	—	1.911	53	86	55	—	—	—	—	—	—	—	—	1.998	08
Оргѣевъ	—	—	—	—	—	—	2.388	09	138	85	—	—	—	—	—	—	—	—	2.526	94
Кишиневъ	—	—	—	—	—	—	63.358	27	2 200	29	—	—	—	—	—	—	—	—	65.558	56
Бендеры	—	—	—	—	—	—	27.140	63	219	23	—	—	—	—	—	—	—	—	27.359	86
Аккерманъ	—	—	—	—	—	—	3.977	96	200	50	—	—	—	—	—	—	136	93	4.315	39
Измаиль	—	—	—	—	—	—	—	—	38	50	26.000	10	20.883	88	2.897	40	23	44	49.843	32
ИТОГО	—	—	—	—	—	—	102.977	24	3.531	55	26.000	10	20.883	88	2.897	40	160	37	156.450	54
Хотинскій	9.652	07	20	—	—	—	—	—	136	40	—	—	—	—	—	—	233.017	39	242.825	86
Бѣлецкій	10.116	32	—	—	—	—	—	—	26	50	—	—	—	—	—	—	70.388	58	80.531	40
Сорокскій	3.704	27	70	03	—	—	—	—	106	25	—	—	—	—	—	—	137.805	96	141.685	51
Оргѣевскій	9.742	49	20.173	99	—	—	—	—	151	50	—	—	—	—	—	—	63.110	56	93.178	54
Кишиневскій	13.154	26	9.606	02	—	—	—	—	10	—	—	—	—	—	—	—	542.936	07	565.706	35
Бендерскій	13.346	65	55.933	76	81.258	57	—	—	—	—	—	—	—	—	—	—	36.557	90	187.096	88
Аккерманскій	18.621	66	12.613	39	134.034	06	—	—	29	50	—	—	—	—	—	—	169.168	08	334.466	69
Измаильскій	—	—	—	—	—	—	—	—	231	—	116.261	87	83.359	53	1.512	86	276.831	77	478.197	03
ИТОГО	78.337	72	98.417	19	215.292	63	—	—	691	15	116.261	87	83.359	53	1.512	86	1.529.816	31	2.123.689	26
ВСЕГО	78.337	72	98.417	19	215.292	63	102.977	24	4.222	70	142.261	97	104.243	41	4.410	26	1.529.976	68	2.280.139	80
Въ 1906 году	61.431	04	181.351	93	296.898	91	106.617	70	4.306	68	205.537	60	86.267	33	3.150	23	1.193.970	76	2.139.532	18

Вѣдомость

О ДЕНЕЖНЫХЪ СРЕДСТВАХЪ ГОРОДОВЪ И ПОСАДОВЪ

въ Бессарабской губерніи

за 1907 годъ.

Денежные средства городовъ и посадовъ за 1907-й годъ.

ГОРОДА и ПОСАДЫ.	ВЪ ТЕЧЕНІЕ ОТЧЕТНАГО ГОДА.				КЪ 1-му Я Н В А Р Я 1908 Г О Д А.											
	Поступило.		Израсходовано.		Недоимокъ.		Въ ссудахъ.		На лицо.		Въ кредитныхъ учрежденіяхъ.		Долги, обязательства и не выполнен. расходы.		Капиталы.	
	Рубли.	Коп.	Рубли.	Коп.	Рубли.	Коп.	Рубли.	Коп.	Рубли.	Коп.	Рубли.	Коп.	Рубли.	Коп.	Рубли.	Коп.
Гор. Хотинъ	44.253	84	45.472	50	9.854	54	—	—	1.038	11 ^{1/2}	—	—	71.529	08 ^{1/2}	—	—
„ Бѣльцы	27.520	79	27.081	98	9.282	45	—	—	438	81	—	—	5.604	66	—	—
„ Сорски	62.124	55	57.605	77	15.794	91	—	—	34.998	86	—	—	80.376	01	5.511	25
„ Оргѣевъ	19.833	06 ^{1/2}	19.833	06 ^{1/2}	12.013	21	—	—	—	—	—	—	10.536	80	2.689	65
„ Кишиневъ	809.324	32	859.796	60	363.170	26	—	—	224.099	62	16.982	53	3.128.487	77	658.943	36
„ Бендеры	118.499	25	130.871	21	55.596	53	939	88	1.197	93	300	—	161.291	—	—	—
„ Аккерманъ	85.184	19	81.912	54	61.112	33	8.017	36	4.702	86	25.795	—	190.674	33	78.603	54
Пос. Турлаки	16.095	68	15.612	49 ^{1/2}	12.072	64	—	—	483	18 ^{1/4}	—	—	—	—	—	—
„ Папушой	23.758	21	18.306	70	6.564	3	2.834	54	451	51	3.000	—	—	—	2.658	13
„ Шабо	25.675	47	24.693	77	9.150	26	—	—	981	70	23.400	—	19.600	—	642	81
Гор. Измаилъ	145.900	81	114.843	62	212.909	80	—	—	31.057	19	—	—	359.474	19	2.000	—
„ Болградъ	62.518	64	62.170	87	48.725	80	—	—	347	77	—	—	170.855	90	—	—
„ Кагулъ	10.944	21	10.942	28	26.897	10	—	—	1	93	—	—	32.564	70	—	—
„ Килія	134.155	00 ^{1/2}	49.253	—	73.583	87	—	—	762	52 ^{1/2}	54.713	27	66.811	63	—	—
„ Рени	31.940	37	31.883	98	33.458	30	—	—	61	66	—	—	30.464	25	—	—
Пос. Вилково	40.045	11	31.911	13	504	—	2.899	30	2.577	06	17.900	—	—	—	—	—
„ Тузлы	14.175	88	13.525	37	25.859	88	—	—	650	51	2.000	—	—	—	—	—
ВСЕГО	1.671.949	39	1.595.716	88	976.546	91	14.691	08	303.851	23 ^{1/4}	146.090	80	4.328.270	32 ^{1/2}	751.048	74
Въ 1906 году	1.633.069	79 ^{1/2}	1.616.177	83 ^{1/2}	1.030.259	16	17.956	56	240.510	06	181.302	99	3.990.353	19 ^{1/2}	288.737	63

А Д О Д А

Личные данные		Воспитание		Служба		Семья	
Имя	Фамилия	Имя	Фамилия	Имя	Фамилия	Имя	Фамилия
Иван	Иванов	Иван	Иванов	Иван	Иванов	Иван	Иванов
Петр	Петров	Петр	Петров	Петр	Петров	Петр	Петров
Сергей	Сергеев	Сергей	Сергеев	Сергей	Сергеев	Сергей	Сергеев
Александр	Александров	Александр	Александров	Александр	Александров	Александр	Александров
Михаил	Михайлов	Михаил	Михайлов	Михаил	Михайлов	Михаил	Михайлов
Дмитрий	Дмитриев	Дмитрий	Дмитриев	Дмитрий	Дмитриев	Дмитрий	Дмитриев
Андрей	Андреев	Андрей	Андреев	Андрей	Андреев	Андрей	Андреев
Владимир	Владимиров	Владимир	Владимиров	Владимир	Владимиров	Владимир	Владимиров
Георгий	Георгиев	Георгий	Георгиев	Георгий	Георгиев	Георгий	Георгиев
Николай	Николаев	Николай	Николаев	Николай	Николаев	Николай	Николаев
Павел	Павлов	Павел	Павлов	Павел	Павлов	Павел	Павлов
Антон	Антонин	Антон	Антонин	Антон	Антонин	Антон	Антонин
Игорь	Игорьев	Игорь	Игорьев	Игорь	Игорьев	Игорь	Игорьев
Василий	Васильев	Василий	Васильев	Василий	Васильев	Василий	Васильев
Кирилл	Кириллов	Кирилл	Кириллов	Кирилл	Кириллов	Кирилл	Кириллов
Константин	Константинов	Константин	Константинов	Константин	Константинов	Константин	Константинов
Лев	Левин	Лев	Левин	Лев	Левин	Лев	Левин
Марк	Марков	Марк	Марков	Марк	Марков	Марк	Марков
Матвей	Матвеев	Матвей	Матвеев	Матвей	Матвеев	Матвей	Матвеев
Семён	Семёнов	Семён	Семёнов	Семён	Семёнов	Семён	Семёнов
Юрий	Юрьев	Юрий	Юрьев	Юрий	Юрьев	Юрий	Юрьев
Фёдор	Фёдоров	Фёдор	Фёдоров	Фёдор	Фёдоров	Фёдор	Фёдоров
Харитон	Харитонов	Харитон	Харитонов	Харитон	Харитонов	Харитон	Харитонов
Цезарь	Цезарев	Цезарь	Цезарев	Цезарь	Цезарев	Цезарь	Цезарев
Чарльз	Чарльз	Чарльз	Чарльз	Чарльз	Чарльз	Чарльз	Чарльз
Эдуард	Эдуардов	Эдуард	Эдуардов	Эдуард	Эдуардов	Эдуард	Эдуардов
Юлиан	Юлианов	Юлиан	Юлианов	Юлиан	Юлианов	Юлиан	Юлианов
Яков	Яковлев	Яков	Яковлев	Яков	Яковлев	Яков	Яковлев

Вѣдомость

О ЧИСЛѢ ПРЕСТУПЛЕНІЙ И РОДѢ НАКАЗАНІЙ лицъ, судившихся у Уѣздныхъ Членовъ Кишиневскаго Окружнаго Суда, Городскихъ и Мировыхъ Судей, Земскихъ Начальниковъ и въ Волостныхъ Судахъ

Бессарабской губерніи

за 1907 годъ.

Всего	17,872	4,181	17,872	4,181	17,872	4,181
Кишиневскій	1,882	417	1,882	417	1,882	417
Генеральскій	1,882	417	1,882	417	1,882	417
Городскіе	1,882	417	1,882	417	1,882	417
Мировые	1,882	417	1,882	417	1,882	417
Земскіе	1,882	417	1,882	417	1,882	417
Волостные	1,882	417	1,882	417	1,882	417
Уѣзды	1,882	417	1,882	417	1,882	417
Бессарабскій	1,882	417	1,882	417	1,882	417
Всего	17,872	4,181	17,872	4,181	17,872	4,181

УѢЗДЫ.	СУДЕБНЫМИ УСТАНОВЛЕНІЯМИ					РАЗСМОТРѢНО ДѢЛЪ, ВЪ КОТОРЫХЪ БЫЛО:								
	Какими судебными установленіями.	Общее число подсудимыхъ.		Изъ нихъ обвинено.		П Р И Г О В О Р Е Н О:					Изъ общаго числа приговоренныхъ было:			
		Муж.	Жен.	Муж.	Жен.	Къ тюрем-ному за-ключенію.	Къ тѣлес-ному на-казанію.	Къ аресту.	Къ денеж-ному взы-сканію.	Къ выго-ворамъ и внуше-ніямъ.	Несовершенно-лѣтнихъ отъ 10—17-ти лѣтъ.	Несовершенно-лѣтнихъ, при-говоренныхъ къ содержанію въ исправит. пріютъ.	Грамот-ныхъ.	Неграмот-ныхъ и неизвѣстн.
Хотинскій	Уѣзднымъ Членомъ Кишин. Окр. Суда	2.116	298	885	161	51	—	237	758	—	—	—	289	757
	Городскими Судьями	859	133	296	50	7	—	36	303	—	—	—	38	308
	Земскими Начальниками	3.082	430	857	110	81	—	196	685	5	—	—	253	714
	Волостными Судами	11.460	2.270	2.324	525	—	—	1.805	999	45	—	—	632	2.217
	ИТОГО	17.517	3.131	4.362	846	139	—	2.274	2.745	50	76	—	1.212	3.996
Бѣлецкій	Уѣзднымъ Членамъ Кишин. Окр. Суда	1.045	187	782	105	38	—	73	776	—	—	—	207	680
	Городскими Судьями	981	248	231	85	27	—	41	244	4	—	—	62	254
	Земскими Начальниками	2.630	230	495	56	59	—	163	328	1	—	—	210	341
	Волостными Судами	9.340	1.859	2.730	370	—	—	1.506	1.588	6	—	—	530	2.570
	ИТОГО	13.996	2.524	4.238	616	124	—	1.783	2.936	11	51	—	1.009	3.845
Сорокскій	Уѣзднымъ Членомъ Кишин. Окр. Суда	1.201	244	258	93	21	—	96	234	—	3	—	162	189
	Городскими Судьями	690	170	186	34	15	—	56	149	—	—	—	82	138
	Земскими Начальниками	1.580	189	369	29	94	—	143	161	—	3	1	112	286
	Волостными Судами	11.061	2.887	2.010	455	—	—	1.167	1.290	8	—	—	460	2.005
	ИТОГО	14.532	2.490	2.823	611	130	—	1.462	1.834	8	34	1	816	2.618
Оргѣевскій	Уѣзднымъ Членомъ Кишин. Окр. Суда	1.241	41	432	21	12	—	95	344	2	2	—	210	243
	Городскими Судьями	744	176	228	46	9	—	45	218	2	2	—	97	177
	Земскими Начальниками	4.136	255	969	70	85	—	398	556	—	15	—	375	664
	Волостными Судами	10.820	2.168	2.533	594	—	—	1.338	1.751	38	146	—	795	2.332
	ИТОГО	16.941	2.640	4.162	731	106	—	1.876	2.869	42	165	—	1.477	3.416
Кишиневскій	Уѣзднымъ Членомъ Кишин. Окр. Суда	622	36	278	12	37	—	138	115	—	—	—	64	226
	Мировыми Судьями	4.145	1.214	2.672	663	275	—	598	2.460	2	60	39	1.918	1.417
	Земскими Начальниками	1.890	108	560	23	61	—	183	331	8	2	—	154	429
	Волостными Судами	8.751	1.653	2.107	395	—	—	1.463	1.034	5	38	—	390	2.112
	ИТОГО	15.408	3.011	5.617	1.093	373	—	2.382	3.940	15	100	39	2.526	4.184
Бендерскій	Уѣзднымъ Членомъ Кишин. Окр. Суда	1.021	92	439	34	18	—	218	237	—	2	—	232	241
	Городскими Судьями	2.158	484	1.052	212	22	—	492	750	—	28	—	460	804
	Земскими Начальниками	1.968	114	762	61	54	—	294	473	2	2	—	272	551
	Волостными Судами	6.300	982	2.098	306	—	—	1.572	829	3	86	—	628	1.776
	ИТОГО	11.447	1.672	4.351	613	94	—	2.576	2.289	5	118	—	1.592	3.372
Аккерманскій	Уѣзднымъ Членомъ Кишин. Окр. Суда	619	54	154	7	21	—	38	102	—	—	—	112	49
	Городскими Судьями	837	402	260	95	34	—	120	197	4	—	—	189	166
	Земскими Начальниками	1.760	231	598	75	81	—	210	377	5	1	—	412	261
	Волостными Судами	7.644	1.459	2.755	557	—	—	1.897	1.387	28	18	—	1.634	1.678
	ИТОГО	10.860	2.146	3.767	734	136	—	2.265	2.063	37	19	—	2.347	2.154
Измаильскій	Мировыми Судьями	13.467	2.146	6.195	597	128	—	2.874	3.748	42	44	—	2.021	4.771
	ИТОГО	13.467	2.146	6.195	597	128	—	2.874	3.748	42	44	—	2.021	4.771
ВСЕГО по губерніи		114.168	19.760	35.515	5.841	1.230	—	17.492	22.424	210	607	40	13.000	28.356
Въ 1906 году		107.943	20.024	35.815	6.438	1.474	—	17.361	23.227	191	517	39	14.579	27.674

Вѣдомость

О ЧИСЛѢ И РОДѢ ПРЕСТУПЛЕНІЙ лицъ, судившихся въ Кишиневскомъ Окружномъ Судѣ

Бессарабской губерніи

за 1907 годъ.

В Ъ Д О М О С Т Ъ

О РОДѢ НАКАЗАНИЙ лицъ, судившихся въ Кишиневскомъ Окружномъ Судѣ, Бессарабской губерніи, за 1907 годъ.

Р о д ъ н а к а з а н і й.	Число приговоренныхъ.		
	Муж	Жен.	ИТОГО.
Къ смертной казни	—	—	—
„ ссылкѣ въ каторжную работу	115	3	118
„ „ на поселеніе въ Сибирь { въ отдаленныя мѣста	—	—	—
„ „ „ { въ мѣста, не столь отдаленныя	—	—	—
„ „ на житъе { въ Сибирь	—	—	—
„ „ „ { въ отдаленныя губерніи	—	—	—
„ отдачѣ въ исправительныя арестантскія роты	229	—	229
„ „ въ рабочій домъ	—	—	—
„ заключенію въ крѣпости	—	—	—
„ „ „ смирит. домѣ. { съ огранич. правъ состоянія	—	—	—
„ „ „ { безъ огранич. правъ состоянія	—	—	—
„ „ „ тюрьму { съ лишеніемъ правъ состоянія	51	3	54
„ „ „ { безъ лишенія правъ состоянія	292	14	306
„ аресту	244	17	261
„ выговорамъ, замѣчаніямъ, внушеніямъ и денежн. взысканіямъ	89	16	105
„ исключенію со службы	4	—	4
„ другимъ наказаніямъ, не поименованнымъ выше	11	—	11
В С Е Г О	1035	53	1088
Въ 1906 году	843	48	891

Вѣдомость

ОБЪ АРЕСТАНТАХЪ, ПРЕБЫВАВШИХЪ ВЪ ТЮРЬМАХЪ

въ Бессарабской губерніи

за 1907 годъ.

А р е с т а н т ы, п р е б ы в а в-

У Ъ З Д Ы.

	Слѣдственныхъ.				С р о ч н ы х ъ.				Пересыльныхъ.				По вѣроисповѣданіямъ.							По сословіямъ.							г а н т о в ъ.						
	Къ 1-му января 1907 года было.	Въ теченіе 1907 года поступило.	Въ теченіе 1907 года вышло.	Къ 1-му января 1908 г. осталось.	Къ 1-му января 1907 года было.	Въ теченіе 1907 года поступило.	Въ теченіе 1907 года вышло.	Къ 1-му января 1908 г. осталось.	Къ 1-му января 1907 года было.	Въ теченіе 1907 года поступило.	Въ теченіе 1907 года вышло.	Къ 1-му января 1908 г. осталось.	Православныхъ.	Католиковъ.	Лютеранъ.	Старобрядцевъ.	Магометанъ.	Евреевъ.	Другихъ.	Дворянъ.	Купцовъ и почетныхъ гражданъ.	Мѣщанъ.	Крестьянъ.	Солдатск. дѣтей.	Нигдѣ не приписанныхъ.	Иностранцевъ.	Однодворцевъ.	Колонистовъ.	Въ теченіе 1907 года умерло.		На 1-е января 1908 года осталось.		
	Муж.	Жен.	Муж.	Жен.	Муж.	Жен.	Муж.	Жен.	Муж.	Жен.	Муж.	Жен.	Муж.	Жен.	Муж.	Жен.	Муж.	Жен.	Муж.	Жен.	Муж.	Жен.	Муж.	Жен.	Муж.	Жен.	Муж.	Жен.	Муж.	Жен.	Муж.	Жен.	
Хотинскій	40	185	164	61	39	111	108	42	2	101	97	6	396	2	4	6	2	67	1	—	1	67	405	—	—	4	1	—	2	—	8	3	
Вълецкій	57	186	160	83	61	161	156	66	2	271	264	8	607	45	—	1	—	80	5	—	—	174	474	—	12	62	10	6	—	—	7	—	
Сорокскій	34	179	134	79	41	179	151	69	2	67	69	—	427	4	—	6	—	64	—	7	7	128	335	—	2	19	1	2	1	—	5	—	
Оргѣвскій	50	129	120	59	38	174	149	63	—	55	55	—	429	—	—	5	1	11	—	—	5	28	403	—	—	10	—	—	—	—	—	—	
Кишиневскій	171	465	441	195	151	482	442	191	42	425	459	8	1.191	14	6	16	4	505	—	2	4	1.145	560	1	2	12	8	2	5	—	28	2	
Бендерскій	28	158	126	60	37	115	105	47	1	491	489	2	695	9	4	17	7	98	—	6	2	330	478	—	3	11	—	—	—	1	13	—	
Аккерманскій	55	100	110	45	39	146	134	51	5	55	55	5	374	3	3	—	—	18	2	—	1	232	157	—	8	2	—	—	—	—	1	1	
Измаильскій	37	163	127	73	68	271	225	114	3	133	135	1	619	2	7	21	—	26	—	1	—	217	443	—	1	13	—	2	3	—	15	—	
ВСЕГО въ губерніи	472	1.565	1.382	655	474	1.639	1.470	643	57	1.598	1.623	32	4.738	79	24	72	14	869	8	16	20	2.321	3.255	1	28	133	20	10	2	11	1	77	6
Въ 1906 году	535	1.663	1.706	492	431	1.371	1.324	478	44	1.768	1.741	71	4.596	109	21	86	11	978	2	19	35	2.167	3.103	1	33	111	8	11	6	18	1	80	3

Ш І Е В Ъ Т Ю Р Ь М А Х Ъ.

У Ъ З Д Ы.

	Приходъ экономическихъ суммъ.								Расходъ экономическихъ суммъ.				Больныхъ арестантовъ.															
	На 1-е января 1907 года со-стояло.		Въ теченіе 1907 года по-ступило.		Въ теченіе 1907 года из-расходовано.		На 1-е января 1908 года ос-талось.		На содержаніе ме-дицеск. персона-ла, пользующ. арестантовъ.		На медикамен-ты по леченію арестантовъ.		На содержаніе канцелярш.		На другіе рас-ходы.		И Т О Г О.		На 1-е января 1907 г. было больныхъ.		Въ теченіе 1907 года по-ступило.		Въ теченіе 1907 года выздоро-вало.		Въ теченіе 1907 года умерло.		На 1-е января 1908 года ос-талось	
	Руб.	К.	Руб.	К.	Руб.	К.	Руб.	К.	Руб.	К.	Руб.	К.	Руб.	К.	Руб.	К.	Муж.	Жен.	Муж.	Жен.	Муж.	Жен.	Муж.	Жен.	Муж.	Жен.	Муж.	Жен.
Хотинскій	219	87	1.138	17	683	08	674	96	90	—	102	09	300	—	190	99	683	08	7	1	166	14	163	12	2	—	8	3
Вълецкій	114	78	702	13	740	—	76	91	250	—	50	—	300	—	140	—	740	—	10	—	176	18	179	18	—	—	7	—
Сорокскій	391	28	1.658	09	1.619	45	429	92	270	—	25	—	300	—	1.024	45	1.619	45	2	—	221	12	217	12	1	—	5	—
Оргъевскій	168	27	1.084	24	1.083	05	169	46	116	23	210	—	300	90	455	92	1.083	05	—	—	109	4	109	4	—	—	—	—
Кишиневскій	1.548	—	7.697	97	8.693	90	552	07	760	—	469	74	100	—	7.364	16	8.693	90	23	—	697	48	687	46	5	—	28	2
Бендерскій	20	39	12	56	—	—	32	95	—	—	—	—	—	—	—	—	—	—	9	1	233	5	229	5	—	1	13	—
Аккерманскій	580	15	2.184	96	2.729	32	35	79	83	33	208	92	250	—	2.187	07	2.729	32	1	2	131	2	131	3	—	—	1	1
Измаильскій	2	85	1.486	53	1.489	32	—	06	217	—	79	34	250	—	942	98	1.489	32	11	—	205	12	198	12	3	—	15	—
ВСЕГО въ губерніи	3.045	59	15.964	65	17.038	12	1.972	12	1.786	56	1.145	09	1.800	90	12.305	57	17.038	12	63	4	1.938	115	1.913	112	11	1	77	6
Въ 1906 году	1.795	70	13.559	38	12.467	05	2.888	03	1.905	—	794	38	3.369	—	6.398	67	12.467	05	57	9	1.531	101	1.490	106	18	1	80	3

Вѣдомость

О ПОЖАРАХЪ, ПОЖАРНЫХЪ ЧАСТЯХЪ И СРЕДСТВАХЪ

въ Бессарабской губерніи

за 1907 годъ.

Города, посады и уѣзды.	З И М О Ю.			В Е С Н О Ю.			Л Ъ Т О М Ъ.			О С Е Н Ь Ю.			В С Е Г О В Ъ Г О Д У.			П Р И Ч И Н Ы П О Ж А Р О В Ъ.																																																																	
	Число пожаровъ.	Число погорѣвшихъ дворовъ.	Сумма убытковъ въ рубляхъ.	Число пожаровъ.	Число погорѣвшихъ дворовъ.	Сумма убытковъ въ рубляхъ.	Число пожаровъ.	Число погорѣвшихъ дворовъ.	Сумма убытковъ въ рубляхъ.	Число пожаровъ.	Число погорѣвшихъ дворовъ.	Сумма убытковъ въ рубляхъ.	Число пожаровъ.	Число погорѣвшихъ дворовъ.	Сумма убытковъ въ рубляхъ.	Отъ молніи.	Отъ дурного устр. печей и трубъ.	Отъ неосторожно-сти.	Отъ поджоговъ.	Отъ неразяснен-ныхъ причинъ.																																																													
Гор. Хотинъ	—	—	—	2	1	200	—	—	—	2	1	400	4	2	600	—	—	—	—	4																																																													
уѣздъ	43	44	5 453,80	48	49	9.311,30	43	44	7.682,72	50	50	58.102,85	184	187	80.550,67	3	33	37	15	96																																																													
Итого	43	44	5.453,80	50	50	9.511,30	43	44	7.682,72	52	51	58.502,85	188	189	81.150,67	3	33	37	15	100																																																													
Гор. Бѣльцы	15	15	12.000	12	13	800	5	7	300	8	8	580	40	43	13.680	—	36	2	1	1																																																													
уѣздъ	8	8	1.202	23	27	5.313	17	26	18.008	18	37	29.816	66	98	54.339	2	10	12	4	38																																																													
Итого	23	23	13.202	35	40	6.113	22	33	18.308	26	45	30.396	106	141	68.019	2	46	14	5	39																																																													
Гор. Сороки	—	—	—	—	—	—	—	—	—	1	1	2.000	1	1	2.000	—	—	—	—	1																																																													
уѣздъ	24	26	3.559	35	50	5.749	34	38	4.819	33	44	5.923	126	158	20.050	1	11	1	1	112																																																													
Итого	24	26	3.559	35	50	5.749	34	38	4.819	34	45	7.923	127	159	22.050	1	11	1	1	113																																																													
Гор. Оргѣвъ	—	—	—	—	—	—	—	—	—	—	—	—	—	—	—	—	—	—	—	—																																																													
уѣздъ	24	24	2.750	14	14	1.451	32	32	2.970	8	8	483	78	78	7.654	—	43	20	—	15																																																													
Итого	24	24	2.750	14	14	1.451	32	32	2.970	8	8	483	78	78	7.654	—	43	20	—	15																																																													
Гор. Кишиневъ	27	17	37.236	13	10	29.710	13	8	24.305	8	5	1.324	61	40	92.575	—	28	21	1	11																																																													
уѣздъ	12	12	506	15	16	1.214	15	16	1.416	15	16	1.148	57	60	4.284	1	33	10	—	13																																																													
Итого	39	29	37.742	28	26	30.924	28	24	25.721	23	21	2.472	118	100	96.859	1	61	31	1	24																																																													
Гор. Бендеры	6	2	2.500	9	3	3.100	5	1	890	7	2	2.980	27	8	9.470	—	19	7	1	—																																																													
уѣздъ	7	6	396	16	25	2.757	13	17	2.670	20	25	2.535,71	56	73	8.358,71	2	10	13	—	31																																																													
Итого	13	8	2.896	25	28	5.857	18	18	3.560	27	27	5.515,71	83	81	17.828,71	2	29	20	1	31																																																													
Гор. Аккерманъ	5	5	8.900	2	2	75	1	1	25	2	2	5.200	10	10	14.200	1	5	—	—	4																																																													
Пос. Папушой	—	—	—	2	2	120	—	—	—	—	—	—	2	2	120	—	—	—	1	1																																																													
„ Турлаки	—	—	—	1	1	105	4	4	450	—	—	—	5	5	555	—	—	—	—	5																																																													
„ Шабо	—	—	—	—	—	—	—	—	—	—	—	—	—	—	—	—	—	—	—	—																																																													
уѣздъ	13	13	3.244	20	83	30.482	35	37	7.374	32	34	9.809	100	167	50.909	1	5	25	5	64																																																													
Итого	18	18	12.144	25	88	30.782	40	42	7.849	34	36	15.009	117	184	65.784	2	10	25	6	74																																																													
Гор. Измаилъ	3	3	315	4	4	1.500	6	6	2.000	5	5	2.500	18	18	6.315	—	3	4	3	8																																																													
„ Болградъ	4	3	750	5	4	900	7	5	5.345	5	3	1.000	21	15	7.995	—	—	18	—	3																																																													
„ Кагуль	1	1	150	3	2	865	—	—	—	2	1	780	6	4	1.795	1	—	—	1	4																																																													
„ Килия	—	—	—	—	—	—	2	2	500	2	1	300	4	3	800	—	—	4	—	—																																																													
„ Рени	—	—	—	1	1	310	—	—	—	2	2	840	3	3	1.150	—	—	—	—	3																																																													
Пос. Вилково	—	—	—	—	—	—	—	—	—	—	—	—	—	—	—	—	—	—	—	—																																																													
„ Тузлы	—	—	—	—	—	—	—	—	—	—	—	—	—	—	—	—	—	—	—	—																																																													
уѣздъ	22	12	6.097	20	20	37.228	30	24	4.070	29	22	8.504	101	78	55.899	1	8	15	4	73																																																													
Итого	30	19	7.312	33	31	40.803	45	37	11.915	45	34	13.924	153	121	73.954	2	11	41	8	91																																																													
В С Е Г О в ъ г у б е р н і и	214	191	85.058,80	245	327	131.190,30	262	268	82.824,72	249	267	134.225,56	970	1.053	433.299,38	13	244	189	37	487																																																													
Въ томъ числѣ въ:	<table border="0"> <tr> <td rowspan="3"> { городахъ посадахъ уѣздахъ </td> <td>61</td> <td>46</td> <td>61.851</td> <td>51</td> <td>40</td> <td>37.460</td> <td>39</td> <td>30</td> <td>33.365</td> <td>44</td> <td>31</td> <td>17.904</td> <td>195</td> <td>147</td> <td>150.580</td> <td>2</td> <td>91</td> <td>56</td> <td>7</td> <td>39</td> </tr> <tr> <td>—</td> <td>—</td> <td>—</td> <td>3</td> <td>3</td> <td>225</td> <td>4</td> <td>4</td> <td>450</td> <td>—</td> <td>—</td> <td>—</td> <td>7</td> <td>7</td> <td>675</td> <td>—</td> <td>—</td> <td>—</td> <td>1</td> <td>6</td> </tr> <tr> <td>153</td> <td>145</td> <td>23.207,80</td> <td>191</td> <td>284</td> <td>93.505,30</td> <td>219</td> <td>234</td> <td>49.009,72</td> <td>205</td> <td>236</td> <td>116.321,56</td> <td>768</td> <td>899</td> <td>282.044,38</td> <td>11</td> <td>153</td> <td>133</td> <td>29</td> <td>442</td> </tr> </table>																				{ городахъ посадахъ уѣздахъ	61	46	61.851	51	40	37.460	39	30	33.365	44	31	17.904	195	147	150.580	2	91	56	7	39	—	—	—	3	3	225	4	4	450	—	—	—	7	7	675	—	—	—	1	6	153	145	23.207,80	191	284	93.505,30	219	234	49.009,72	205	236	116.321,56	768	899	282.044,38	11	153	133	29	442
{ городахъ посадахъ уѣздахъ	61	46	61.851	51	40	37.460	39	30	33.365	44	31	17.904	195	147	150.580	2	91	56	7	39																																																													
	—	—	—	3	3	225	4	4	450	—	—	—	7	7	675	—	—	—	1	6																																																													
	153	145	23.207,80	191	284	93.505,30	219	234	49.009,72	205	236	116.321,56	768	899	282.044,38	11	153	133	29	442																																																													
Въ 1906 году	187	148	37.322	203	211	50.879	206	203	86.808,	222	229	58.716	818	791	233.725	14	193	135	37	439																																																													

II. Пожарныя части и средства.

Города, посады и уѣзды.	СКОЛЬКО ИМѢЕТСЯ:																Вся стоимостъ содержанія обоза.		
	Брандмейстеровъ.	Пожарныхъ старостъ и рабочихъ.	Лошадей съ упряжью.	Трубовъ.	Къ нимъ ружейныхъ.	Дроговъ.	Бочекъ.	Чановъ.	Спасательн. канатовъ.	Щитовъ.	Ушатовъ.	Ведеръ.	Лѣстницъ.	Багровъ.	Топоровъ.	Другихъ снаряженій.	Руб.	К.	
Гор. Хотинъ	—	8	8	2	2	1	4	—	—	—	—	10	3	6	7	18	2.930	98	
уѣздъ	—	52	19	145	96	27	532	—	—	—	—	1.581	156	214	443	172	—	—	
Итого	—	60	27	147	98	28	536	—	—	—	—	1.591	159	220	450	190	2.930	98	
Гор. Бѣльцы	—	6	7	1	2	1	4	—	—	—	—	4	1	1	2	—	2.497	35	
уѣздъ	—	18	—	53	65	—	27	—	—	—	—	34	1	14	—	—	1.196	—	
Итого	—	24	7	54	67	1	31	—	—	—	—	38	2	15	2	—	3.693	35	
Гор. Сороки	—	7	6	5	5	1	7	—	—	—	—	7	2	15	2	15	1.690	—	
уѣздъ	—	188	17	174	199	78	528	146	75	109	97	869	308	654	583	73	7.152	65	
Итого	—	195	23	179	204	79	535	146	75	109	97	876	310	669	585	88	8.842	65	
Гор. Оргѣвѣвъ . . .	1	4	6	2	2	—	4	—	—	—	—	6	2	2	—	—	800	—	
уѣздъ	—	74	—	122	144	—	332	4	—	—	8	130	19	278	2	49	400	—	
Итого	1	78	6	124	146	—	336	4	—	—	8	136	21	280	2	49	1.200	—	
Гор. Кишиневъ . . .	1	101	45	9	11	3	20	—	4	—	—	48	15	26	70	—	28.181	84	
уѣздъ	—	30	—	122	127	66	329	—	—	—	3	302	82	369	98	34	4.786	69	
Итого	1	131	45	131	138	69	349	—	4	—	3	350	97	395	168	34	32.968	53	
Гор. Бендеры	1	40	8	5	6	1	6	—	25	—	—	21	9	10	65	62	6.900	39	
уѣздъ	—	104	6	132	115	14	302	7	—	3	24	538	79	371	200	555	4.747	02	
Итого	1	144	14	137	121	15	308	7	25	3	24	559	88	381	265	617	11.647	41	
Гор. Аккерманъ . . .	—	12	14	3	3	1	4	—	—	—	—	8	2	7	2	4	2.265	—	
Пос. Папушой	—	—	—	—	—	—	—	—	—	—	—	—	—	—	—	—	—	—	
„ Турлаки	—	—	—	—	—	—	—	—	—	—	—	—	—	—	—	—	—	—	
„ Шабо	—	—	—	2	2	2	4	—	—	—	2	4	—	4	—	—	100	—	
уѣздъ	—	200	30	218	218	69	193	—	—	—	2	2.826	200	760	350	125	9.050	—	
Итого	—	212	44	223	223	72	201	—	—	—	4	2.838	202	771	352	129	11.415	—	
Гор. Измаиль	1	22	20	4	5	1	11	—	2	6	1	7	3	15	11	44	6.820	—	
„ Болградъ	1	14	12	3	5	1	9	2	—	—	1	9	2	6	6	11	6.132	—	
„ Кагуль	—	5	6	2	2	—	6	5	—	—	—	6	—	2	1	—	1.850	—	
„ Килия	1	7	10	2	2	1	6	—	—	—	—	8	1	1	2	2	3.570	—	
„ Рени	1	6	8	2	1	1	5	2	—	—	—	4	1	2	2	—	2.808	21	
Пос. Вилково	—	1	2	3	3	2	2	2	5	—	2	10	5	9	4	5	731	05	
„ Тузлы	—	—	—	—	1	1	2	2	—	—	1	2	2	2	—	—	300	—	
уѣздъ	1	4	4	49	39	1	61	1	—	1	1	73	23	54	9	24	2.036	—	
Итого	5	59	62	65	58	8	102	14	9	7	6	119	37	91	35	86	24.247	26	
ВСЕГО въ губерніи.	8	903	228	1.060	1.055	272	2.398	171	113	119	142	6.507	916	2.822	1.859	1.193	96.945	18	
Въ т. ч.:	въ городахъ	7	232	150	40	46	12	86	9	31	6	2	138	41	93	170	156	66.445	77
	„ посадахъ	—	1	2	5	6	5	8	4	5	—	5	16	7	15	4	5	1.131	05
	„ уѣздахъ	1	670	76	1.015	1.003	255	2.304	158	77	113	135	6.353	868	2.714	1.685	1.032	29.368	36
Въ 1906 году	9	1.192	214	1.202	1.270	241	2.880	52	60	40	117	8.039	930	3.586	1.875	11.380	84.929	87	

Вѣдомость

объ **обязательномъ** и **добровольномъ** земскомъ отъ огня страхованіи

въ **Бессарабской губерніи**

за 1907 годъ.

У ъ з д ы.	ОБЯЗАТЕЛЬНОЕ.									
	Число застрахован. строеній.		Стоимость застрахованных строеній.		Число сгорѣвшихъ строеній.			Въ приходѣ.		Всего пожаровъ.
	По окладному страхованію.	По доплатительному страхованію.	По окладному страхованію.	По доплатительному страхованію.	По окладному страхованію.	По доплатительному страхованію.	В С Е Г О.	Отъ страховыхъ платежей и др. поступлений.	Въ руб.	
Хотинскій	112.775	2.166	7.980.403	629.894	269	5	274	21.970	11	
Бѣлецкій	72.543	793	5.853.955	316.172	151	1	152	20.161	93	82
Сорокскій	119.876	604	7.280.563	487.120	212	1	213	17.125	45	123
Оргѣевскій	81.129	356	6.749.297	134.212	104	—	104	20.626	04	87
Кишиневскій	73.102	586	5.169.090	280.637	112	—	112	20.251	93	78
Бендерскій	62.983	1.225	5.249.160	445.459	131	3	134	11.745	23	67
Аккерманскій	64.979	3.399	5.472.977	729.279	206	14	220	13.277	13	49
По губерньскому земству	—	—	—	—	—	—	—	—	—	—
ВСЕГО	587.387	9.129	42.755.445	3.022.773	1.185	24	1.209	125.157	82	642
Въ 1906 году	535.497	8.048	41.301.147	2.617.471	783	24	807	109.721	45	561

*) Причины пожаровъ: отъ поджога 61, молніи 23, неисправности трубъ и печей 271, неосторожнаго обращенія съ огнемъ 156 и неизвѣстныхъ причинъ 131.

У ъ з д ы.	ДОБРОВОЛЬНОЕ.											
	Число застрахованныхъ строеній (домовъ, сараевъ и амбаровъ).	Стоимость строеній.		Число сгорѣвшихъ строеній.	Разрѣшено къ выдачѣ за сгорѣвшія строенія.	Взыскано сборовъ.			Всего пожаровъ.			
		Дѣйствительная.	Принятая на страхъ.			Страховыхъ платежей.	Разныхъ другихъ сборовъ.	И Т О Г О				
	В ъ р у б л я х ъ.											
1 304	2.153.225	1.501.861	7	1.048	78	7.797	18	1.061		16	8.858	34
365	703.684	613.842	1	549	—	2.607	08	407	44	3.014	52	1
1.078	1.692.200	1.289.637	6	2.941	02	4.983	54	829	89	5.813	43	4
856	982.387	775.513	2	430	04	3.663	33	585	67	4.249	—	2
944	1.195.902	914.957	5	1.376	71	3.264	55	547	48	3.812	03	4
443	693.974	536.964	4	194	41	2.065	02	357	66	2.422	68	3
533	691.240	583.473	—	—	—	2.052	93	360	11	2.413	04	—
177	1.871.902	1.756.070	—	—	—	2.824	97	604	91	3.429	88	—
5.700	9.984.514	7.972.317	25	6.539	96	29.258	60	4.754	32	34.012	92	20
4 337	7.766.700	6.289.090	27	8.908	28	23.164	74	3.637	71	26.802	45	19

**) Отъ неисправности печей и трубъ—4, неосторожнаго обращенія съ огнемъ—3, неизвѣстныхъ причинъ—13.

Вѣдомость

о насильственныхъ и случайныхъ смертяхъ

въ Бессарабской губерніи

за 1907 годъ.

MEMORANDUM FOR THE RECORD

DATE: 10/10/1911

TO: THE DIRECTOR, BUREAU OF LAND MANAGEMENT

NO.	NAME	DATE	PLACE	REMARKS
1
2
3
4
5
6
7
8
9
10
11
12
13
14
15
16
17
18
19
20
21
22
23
24
25
26
27
28
29
30
31
32
33
34
35
36
37
38
39
40
41
42
43
44
45
46
47
48
49
50
51
52
53
54
55
56
57
58
59
60
61
62
63
64
65
66
67
68
69
70
71
72
73
74
75
76
77
78
79
80
81
82
83
84
85
86
87
88
89
90
91
92
93
94
95
96
97
98
99
100

Вѣдомость

объ учебныхъ, образовательныхъ—среднихъ и низшихъ, а также
спеціальныхъ и профессиональныхъ заведеніяхъ разныхъ вѣдомствъ

въ Бессарабской губерніи

за 1907 годъ.

сіональныя заведенія разныхъ вѣдомствъ.

Названія учебныхъ заведеній.

1-я ГРУППА.
Общеобразовательныя.
1. Духовнаго вѣдомства
А. Среднія.
а) мужскія.
1. Кишиневская Духовная Семинарія
б) женскія.
2. Кишиневское Епархіальное женское училище
Б. Низшія.
мужскія.
3. Кишиневское Духовное училище
4. Единецкое (въ Хотинскомъ уездѣ)
5. Измаильское
Итого

Всего по духов. вѣдомству
2. Гражданскаго вѣдомства
А. Среднія.
а) мужскія.
Классическія.
6. Кишиневская 1-я гимназія
7. Кишиневская 2-я гимназія
8. Кишиневская гимназія М. Народ. Просв. Григ. А. Симакова (въ городѣ Кишиневѣ)
9. Аккерманская гимназія
10. Измаильская гимназія
11. Бѣлецкая гимназія
12. Болградская Императора Александра III гимназія
Итого

Названія учебныхъ заведеній.	ДЕНЕЖНЫХЪ СРЕДСТВЪ ВЪ ПРИХОДѢ														БЫЛО:				ВЪ РАСХОДѢ БЫЛО:																	
	ВЪ 1907 ГОДУ.														ВЪ 1906 Г.				ВЪ 1907 ГОДУ.														ВЪ 1906 Г.			
	Отъ казны.		За правоученіе.		Отъ хозяйственныхъ доходовъ.		Сборовъ.		Пособія.		Пожертвованія и разныя поступления.		Остаточныхъ, переходящихъ и оборотныхъ суммъ.		ИТОГО.		Всѣхъ доходовъ.		На содержаніе учебнаго персонала		На учебныя пособія.		На хозяйственные расходы.		Стипендіи и пособія.		Другіе расходы и переходящія суммы.		ИТОГО.		Всѣхъ расходовъ.					
Руб.	К.	Руб.	К.	Руб.	К.	Руб.	К.	Руб.	К.	Руб.	К.	Руб.	К.	Руб.	К.	Руб.	К.	Руб.	К.	Руб.	К.	Руб.	К.	Руб.	К.	Руб.	К.	Руб.	К.	Руб.	К.	Руб.	К.			
31	32	33	34	35	36	37	38	39	40	41	42	43	44	45	46	47	48	49	50	51	52	53	54	55	56	57	58	59	60	61	62	63	64			
1-я ГРУППА.																																				
Общеобразовательныя.																																				
1. Духовнаго вѣдомства																																				
А. Среднія.																																				
а) мужскія.																																				
1. Кишиневская Духовная Семинарія	29.975	57	2.712	—	5.889	57	23.831	12	10.210	60	2.360	75	57.492	19	132.471	80	272.122	22	29.096	33 ²	1.263	56	11.037	40 ²	20.635	69 ²	6.470	32 ²	68.503	31	217.648	87				
б) женскія.																																				
2. Кишиневское Епархіальное женское училище	—	—	35.555	36	985	14	60.523	92	8.336	74	—	—	14.524	48	119.925	59	123.339	62	31.610	28	2.734	52	23.983	94	48.521	55	4.101	03	110.951	32	109.923	41				
Б. Низшія.																																				
мужскія.																																				
3. Кишиневское Духовное училище	10.824	16	2.237	50	13.720	98	31.251	85	—	—	833	54	958	21	59.826	25	59.145	68	22.319	84	435	34	29.236	11	999	02	4.242	07	57.232	38	58.624	71				
4. Единецкое (въ Хотинскомъ уездѣ)	7.092	25	1.380	—	4.885	—	20.245	04	—	—	3.053	10	8.204	41	44.859	86	44.335	89	16.682	52	400	—	18.861	66	—	—	2.214	05	38.158	23	37.199	21				
5. Измаильское	9.323	69	487	50	—	—	12.423	10	—	—	—	—	5.345	51	27.579	79	23.351	70	11.636	17	544	05	8.631	37	1.137	—	483	90	22.432	49	22.231	61				
Итого	27.240	10	4.105	—	18.605	98	63.919	99	—	—	3.886	64	14.508	11	132.265	90	126.833	27	50.638	53	1.379	39	56.729	14	2.136	02	6.940	02	117.823	10	118.055	53				
Всего по духов. вѣдомству	57.215	67	42.372	36	25.480	69	148.275	03	18.547	34	6.247	39	86.524	8	384.663	29	522.295	11	111.345	20 ²	5.377	41	91.750	40 ²	71.293	52 ²	17.511	37	297.277	21 ²	445.627	81				
2. Гражданскаго вѣдомства																																				
А. Среднія.																																				
а) мужскія.																																				
Классическія.																																				
6. Кишиневская 1-я гимназія	34.432	25	17.463	05	14.956	97	—	—	—	—	2.926	90	36.267	11	106.046	29	194.762	97	38.293	88	2.286	74	23.000	36	2.824	70	5.364	35	71.770	03	75.994	83				
7. Кишиневская 2-я гимназія	24.167	29	22.172	68	—	—	—	—	3.000	—	593	30	—	—	49.933	27	48.838	98	28.071	63	869	02	7.679	89	692	20	9.220	60	46.533	34	38.911	89				
8. Кишиневская гимназія М. Народ. Просв. Григ. А. Симакова (въ городѣ Кишиневѣ)	—	—	15.274	—	—	—	—	—	—	—	—	—	—	—	15.274	—	9.910	—	9.443	—	196	71	4.651	—	—	—	2.886	96	17.177	67	12.990	27				
9. Аккерманская гимназія	10.035	01	11.374	22	—	—	—	—	19.600	—	545	42	1.880	51	43.435	20	37.109	24	27.889	87	1.027	16	5.901	46	545	42	2.233	67	37.597	58	35.228	69				
10. Измаильская гимназія	11.842	53	6.156	60	—	—	—	—	14.427	60	2.635	48	9.876	21	44.938	41	43.297	97	25.962	40	610	19	4.309	19	411	85	2.678	56	33.972	19	33.421	77				
11. Бѣлецкая гимназія	—	—	14.500	—	—	—	—	—	2.000	—	5.680	70	7.610	41	29.791	14	—	—	13.769	05	1.156	61	5.067	39	—	—	—	—	19.993	05	—	—				
12. Болградская Императора Александра III гимназія	—	—	3.160	—	76.792	—	—	—	—	—	—	—	—	—	79.952	—	79.375	85	36.383	—	3.223	75	8.385	82	3.863	—	11.254	09	63.109	66	50.818	22				
Итого	80.477	08	90.100	55	91.748	97	—	—	39.027	60	12.381	80	55.634	3	369.370	31	413.295	01	179.812	83	9.370	18	58.995	11	8.337	17	33.638	23	290.153	52	247.365	67				

Названія учебныхъ заведеній.	УЧЕБНЫЙ ПЕРСОНАЛЬ.						У Ч А Щ							И Х С Я Б Ы Л О:											Б Ы Л О:												
	1907 г. съ образованіемъ:						Въ							1907 году.											Въ 1906 г.												
							По сословіямъ.							По вѣроисповѣданіямъ.					По возрасту.						Число окончив. курсъ		Число оконч. курсъ.		ИТОГО.		Всѣхъ расходовъ.						
	Высшимъ.	Среднимъ.	Низшимъ.	Домашнимъ.	И Т О Г О.		Въ 1906 году.	Дворянъ и чиновниковъ.	Духовнаго званія.	Городского сословія.	Сельскаго сословія.	Прочихъ сословія.	Иностранцевъ.	И Т О Г О.	Православн.	Католиковъ.	Лютеранъ.	Евреевъ.	Проч. исповѣд.	И Т О Г О.	Отъ 5 до 10 л.	" 10—15 "	" 15—20 "	" 20—25 "	Свыше 25 л.	И Т О Г О.	Число окончив. курсъ	Не принято въ 1908 году за отсутств. вакансій.	Учащихъ.	Число оконч. курсъ.	К.	Руб.	К.	Руб.	К.		
1	2	3	4	5	6	7	8	9	10	11	12	13	14	15	16	17	18	19	20	21	22	23	24	25	26	27	28	29	30	31	32	33	34	35	36	37	38
Реальныя.																																					
13. Кишиневское Реальное учил.	12	7	3	—	22	19	121	7	106	29	28	2	293	232	17	9	32	3	293	40	180	72	1	—	293	15	7	313	23	33	30	38.019	03	44.989	69		
14. Комратское (въ Бендерскомъ уездѣ).	10	1	2	2	15	12	19	2	29	149	—	4	203	185	11	—	7	—	203	22	79	98	4	—	203	12	—	226	27	34	60	39.193	13	33.244	88		
15. Кишиневское Реальное училище, учрежденное М. В. Карчевскимъ, съ правами министерскихъ училищъ	7	5	2	1	15	16	67	12	189	7	—	—	273	85	6	10	170	4	275	24	150	96	5	—	275	—	—	234	—	34	—	70.946	—	16.952	50		
16. Бендерское Реальное училище, учреж. А. М. Георги	4	5	—	—	9	—	32	5	100	19	3	1	160	76	4	4	76	—	160	18	139	3	—	—	160	—	—	—	—	09	03	13.245	—	—	—		
Итого . . .	33	18	7	3	61	47	239	26	424	204	31	7	931	578	38	23	285	7	931	104	548	269	10	—	931	27	7	773	50	30	93	161.403	16	95.187	07		
б) женскія.																																					
17. Кишиневская 1-я Земская гимназія	14	22	1	—	37	38	226	13	93	31	—	5	368	308	18	12	21	9	368	30	172	166	—	—	368	73	40	377	91	15	—	33.988	69	34.963	48		
18. Кишиневская 2-я частная, кн. Н. Г. Дадіани, гимназія, съ правами министерскихъ гимназій . . .	14	12	—	—	26	25	201	38	157	38	1	12	447	310	12	5	105	15	447	121	168	139	18	1	447	60	—	476	62	15	79	40.136	84	36.040	04		
19. Кишиневская частная 8-ми класс. 1 разряда гимназія М. А. Наговской, съ правами министер. гимназій .	6	11	1	1	19	24	56	10	177	29	—	3	273	146	8	3	115	3	275	5	122	132	16	—	275	58	—	281	55	38	43	22.669	75	25.094	03		
20. Кишиневская частная женская гимн. М. М. Фидлеръ	7	15	—	—	22	20	94	6	62	11	11	5	189	127	17	1	38	6	189	25	122	42	—	—	189	—	—	149	—	73	20	13.379	18	10.337	88		
21. Кишиневская частная 8-ми классная гимназія С. О. Скоморовской (безъ правъ министерскихъ гимназій) .	8	14	1	—	23	17	—	1	301	—	—	—	302	—	—	—	302	—	302	50	101	149	2	—	302	50	—	272	16	08	—	14.254	47	16.725	48		
22. Кишиневская частная 7-ми классная гимназія А. С. Гольденбергъ (безъ правъ министерскихъ гимназій) .	9	15	1	—	25	25	—	—	249	21	—	—	270	—	—	—	270	—	270	50	135	75	10	—	270	47	—	241	14	12	71	12.103	71	10.165	—		
23. Сорокская гимназія	7	18	1	—	26	23	75	17	213	17	—	6	328	187	17	3	121	—	328	43	141	141	3	—	328	45	7	271	21	04	18	30.838	38	23.945	97		
24. Бѣлецкая гимназія, учрежденная Е. И. Геншке . .	7	10	1	2	20	—	29	3	135	18	9	8	202	68	13	—	120	1	202	54	124	24	—	—	202	—	4	—	—	—	—	10.747	32	—	—		
25. Бендерская гимназія	5	19	—	—	24	23	59	1	207	42	24	3	336	193	11	—	131	1	336	87	140	103	6	—	336	42	21	338	45	07	41	21.694	05	20.545	31		
26. Аккерманская „	8	8	6	1	23	20	57	16	205	23	5	—	300	145	1	9	137	14	306	21	154	122	9	—	306	26	9	302	25	11	75	24.190	58	24.457	55		
27. Измаильская „	7	18	1	2	28	29	84	11	39	15	120	9	278	196	3	—	76	3	278	20	132	118	8	—	278	44	—	257	34	05	73	22.198	65	24.215	59		
28. Болградская „	9	6	—	1	16	26	40	13	304	30	—	3	390	357	2	—	31	—	390	77	209	101	2	1	390	24	—	387	44	—	—	19.647	10	18.824	90		
Итого . . .	101	168	13	7	289	270	921	129	2142	275	170	54	3.699	2037	102	33	1467	52	3691	583	1720	1312	74	2	3691	469	81	3351	407	32	20	265.848	72	245.315	21		

СИОНАЛЬНЫЯ ЗАВЕДЕНІЯ

РАЗНЫХЪ ВѢДОМСТВЪ.

ДЕНЕЖНЫХЪ СРЕДСТВЪ ВЪ ПРИХОДѢ

ВЪ 1907 ГОДУ.

Названія учебныхъ заведеній.

1	Отъ казны.		За пра-воученіе.		Отъ хо-зяйствен-ныхъ доходовъ.		Сборовъ.		Пособія.		Пожертво-ванія и разныя поступле-нія.		Остаточ-ныхъ, пе-реходящ. и оборотн. суммъ.	
	Руб.	К.	Руб.	К.	Руб.	К.	Руб.	К.	Руб.	К.	Руб.	К.	Руб.	К.
<i>В. Сельскохозяйственно-тех-ническія.</i>														
<i>А. Среднія.</i>														
39. Бессарабское училище Ви-нодѣлія (въ г. Кишиневѣ)	30.862	32	2.012	50	6.704	80	—	—	—	—	—	—	3.750	66
40. Сорокское семиклассное сель-скохозяйственно-техниче-ское училище	—	—	3.360	—	—	—	—	—	7.338	95	—	—	627	11
Итого	30.862	32	5.372	50	6.704	80	—	—	7.338	95	—	—	4.377	77
<i>Б. Низшія.</i>														
41. Гринуцкое сельскохозяй-ственное училище (въ Со-рокскомъ уездѣ)	16.039	16	2.500	—	12.620	38	—	—	—	—	—	—	12.756	53
42. Кокорозенское—(въ Оргг-евскомъ уездѣ)	16.000	—	700	—	112	—	—	—	1.900	—	—	—	150	—
43. Пуркарское—(въ Аккер-манскомъ уездѣ)	16.600	—	650	—	6.077	40	—	—	—	—	—	—	700	—
44. Бендерское техническое же-лѣзнодорожное училище	25.908	86	395	—	125	—	—	—	—	—	—	—	157	47
45. Александровское ремеслен-ное училище (въ г. Ки-шиневѣ)	—	—	—	—	338	35	—	—	7.508	68	—	—	—	—
Итого	74.548	02	4.245	—	19.273	13	—	—	9.408	68	—	—	13.764	—
<i>Г. Коммерческія.</i>														
<i>Среднія.</i>														
46. Кишиневское Коммерческ-ое училище, учрежденное И. Скородинскимъ	—	—	15.810	—	—	—	—	—	594	55	—	—	—	—
47. Счетоводные курсы А.] Скородинскаго при томъ : училищѣ	—	—	1.290	—	—	—	—	—	—	—	—	—	—	—
48. Кишиневское городское с-ловно-купеческое комме-ческое училище	200	—	11.173	06	—	—	12.900	—	—	—	57	—	8.061	57
Итого	200	—	28.273	06	—	—	12.900	—	594	55	57	—	8.061	57
ВСЕГО по 2 группѣ	132134	14	51.276	38	26.118	71	14.605	06	20.242	18	1.557	—	57.133	76
А ВСЕГО по губерні	370137	97	454028	29	144808	37	162880	09	108731	56	27.406	40	449886	43

*) Кромѣ того въ 1

БЫЛО:

ВЪ РАСХОДѢ БЫЛО:

ИТОГО.	Въ 1906 г.		ВЪ 1907 ГОДУ.								Въ 1906 г.						
	Руб.	К.	Всѣхъ доходовъ.	На содер-жаніе учебнаго персонала	На учеб-ныя пособія.	На хозяй-ственные расходы.	Стипендіи и пособія.	Другіе расходы и переходящія суммы.	ИТОГО.	Всѣхъ расходовъ.							
											Руб.	К.	Руб.	К.	Руб.	К.	Руб.
43.330	28	48.556	86	17.425	01	1.050	—	19.499	40	1.500	—	—	—	39.474	41	40.439	04
11.326	06	—	—	3.810	60	299	81	721	80	—	—	6.493	85	11.326	06	—	—
54.656	34	48.556	86	21.235	61	1.349	81	20.221	20	1.500	—	6.493	85	50.800	47	40.439	04
43.916	07	39.467	99	8.558	76	668	77	15.977	27	2.500	—	14.267	87	41.972	67	39.467	99
18.862	—	18.680	—	5.569	—	1.100	—	6.600	—	4.000	—	1.593	—	18.862	—	17.980	—
24.027	40	36.559	77	7.991	94	373	52	7.984	38	—	—	414	04	16.763	88	32.109	77
26.586	33	—	—	7.823	08	1.455	75	721	45	1.385	11	15.200	94	26.586	33	—	—
7.847	03	9.133	52	5.070	—	727	11	881	16	—	—	1.168	76	7.847	03	9.112	85
121.238	83	103.841	28	35.012	78	4.325	15	32.164	26	7.885	11	32.644	61	112.031	91	98.670	61
16.404	55	18.455	—	17.721	96	146	56	4.834	39	594	55	127	90	23.425	36	22.875	33
1.290	—	1.960	—	992	—	—	—	86	—	—	—	212	—	1.290	—	1.350	15
32.391	63	194.874	37	14.446	89	422	94	1.161	83	57	—	16.012	45	32.101	11	194.648	22
50.086	18	215.289	37	33.160	85	569	50	6.082	22	651	55	16.352	35	56.816	47	218.873	70
303.067	23	454.187	11	112.506	46	7.801	84	68.242	39	17.432	68	84.549	88	290.533	25	437.454	45
1.717.879	11	1.756.664	74	683.940	37	33.269	57	323.186	14	10.196	25	187.574	61	1.329.936	25	1.486.056	68

ВЪДОМОСТЬ

объ учебныхъ заведеніяхъ, подвѣдомственныхъ дирекціи народныхъ училищъ Бессар. губ.

за 1907 годъ.

ВИДЫ УЧИЛИЩЪ.	Въ губернскомъ городѣ Кишиневѣ.						Въ уѣздныхъ и заштатныхъ городахъ.						Н И Я			ВСЕГО израсходо- вано.
	Число учи- лищъ.	Состояло учащихся къ 1-му января 1908 г.			Средняя стои- мость одного учили- ща.	Средняя стои- мость одного учаща- гося.	Число учи- лищъ.	Состояло учащихся къ 1-му января 1908 г.			Средняя стои- мость одного учили- ща.	Средняя стои- мость одного учаща- гося.	Другихъ источни- ковъ.	Всего въ приходѣ.	38	
		Маль- чи- ковъ.	Дѣво- чекъ.	Сбоого пола.				Маль- чи- ковъ.	Дѣво- чекъ.	Обоего пола.						
А. Училища, подвѣдомственныя непосредственно М. Н. П.																
1. Городскія, по положенію 31 мая 1872 года	2	315	—	315	9499,41	60,31	11	1897	—	1897	7277,26	42,19	58	—	110320,36	103730,74
2. Двухкл. приходскія и министерскія:																
а) городскія	1	—	334	334	8590,08	25,75	10	132	1429	1561	3164,47	20,25	07	—	40250,55	40230,55
б) сельскія	—	—	—	—	—	—	—	—	—	—	—	—	—	—	111611,80	111416,18
3. Одноклассныя городскія и министерскія:																
а) городскія	21	1188	819	2007	2195,72	23,97	36	2150	741	2891	1211,23	14,66	56	—	92061,21	92093,41
б) сельскія	—	—	—	—	—	—	—	—	—	—	—	—	20	—	317961,94	317578,57
4. Училища по особымъ уставамъ:																
а) двухклассныя	—	—	—	—	—	—	1	298	110	408	6245	15,30		6245	6245	6245
5. Центральныя училища	—	—	—	—	—	—	—	—	—	—	—	—		—	6200	6200
6. Церковно-приходскія въ быв. нѣмецкихъ и болгарскихъ колоніяхъ и при церквахъ иностранныхъ исповѣданій	3	85	82	167	1347,56	24,21	4	68	54	122	601,25	19,71	50	—	42615,28	42752,98
Б. Училища подвѣдомственныя училищному совѣту:																
а) городскія	—	—	—	—	—	—	7	349	102	451	828,02	12,08		—	5797,05	5797,05
б) сельскія	—	—	—	—	—	—	—	—	—	—	—	—		—	106451,69	106517,18
В. Частныя христіанскія училища:																
а) 1-го разряда	—	—	—	—	—	—	—	—	—	—	—	—		—	—	—
б) 2-го разряда	1	52	—	52	2132	41	2	—	204	204	3824,50	37,49		—	11132	11132
в) 3-го разряда	2	87	72	159	3482	43,81	2	22	23	45	469	20,84		—	10815	10540
г) 4-го разряда	—	—	—	—	—	—	—	—	—	—	—	—		—	—	—
Г. Еврейскія учебныя заведенія:																
а) начальныя, по положенію 24 марта 1873 г.	1	225	—	225	6961,30	30,94	1	90	—	90	3014,10	33,49		—	9975,40	9975,40
б) обществен. талмудъ-торы	1	295	—	295	12298	41,68	5	529	116	645	2651,65	20,24	98	—	26636,28	26636,28
в) обществен. однокласн. сельскія	—	—	—	—	—	—	—	—	—	—	—	—	50	35,63	4568,71	4568,71
г) Частныя:																
1-го разряда	2	—	572	572	13292,23	46,48	—	—	—	—	—	—	47	—	28144,47	28144,47
2-го разряда	—	—	—	—	—	—	—	—	—	—	—	—		—	—	—
3-го разряда	11	409	858	1267	2623,58	22,54	14	288	267	555	521,78	13,16	50	—	41383,95	41383,95
4-го разряда	—	—	—	—	—	—	—	—	—	—	—	—		—	—	—
Хедеры, сод. меламдами	60	1300	—	1300	Свѣдѣній нѣтъ	—	84	1597	—	1597	Свѣдѣній нѣтъ	—		Свѣдѣній не имѣется	—	—
ВСЕГО	105	3956	2737	6693	—	—	175	7122	2936	10058	—	—	36	6280,63	972170,69	964942,47
Въ 1906 году	96	3308	2601	5909	—	—	153	6897	2887	9784	—	—	78	7587,34	928428,65	917010,95

ВИДЫ УЧИЛИЩЪ.

Въ уѣздахъ (посадахъ, мѣстечкахъ и селахъ).

Число училищъ.	Состояло учащихся къ 1-му января 1908 г.			Средняя стоимость одного училища.	Средняя стоимость одного учащагося.	
	Мальчи-ковъ.	Дѣвочекъ.	Обоего пола.			
14	15	16	17	18	19	
А. Училища, подвѣдомственные непосредственно М. Н. П.						
1. Городскія, по положенію 31 мая 1872 года	1	72	—	72	4682,84	65,04
2. Двухкл. приходскія и министерскія:						
а) городскія	—	—	—	—	—	—
б) сельскія	53	7027	2054	9081	2102,19	12,26
3. Однокласныя городскія и министерскія:						
а) городскія	2	62	65	127	800	12
б) сельскія	383	22464	5351	27815	829,18	11,41
4. Училища по особымъ уставамъ:						
а) двухкласныя	—	—	—	—	—	—
5. Центральныя училища	1	115	—	115	6200	53,91
6. Церковно-приходскія въ быв. нѣмецкихъ и болгарскихъ колоніяхъ и при церквахъ иностранныхъ исповѣданій	78	5197	5127	10324	451,35	3,41
Б. Училища подвѣдомственные училищному совѣту:						
а) городскія	—	—	—	—	—	—
б) сельскія	175	8625	1781	10406	608,66	10,24
В. Частныя христіанскія училища:						
а) 1-го разряда	—	—	—	—	—	—
б) 2-го разряда	—	—	—	—	—	—
в) 3-го разряда	3	72	32	104	545,33	15,70
г) 4-го разряда	—	—	—	—	—	—
Г. Еврейскія учебныя заведенія:						
а) начальныя, по положенію 24 марта 1873 г.	—	—	—	—	—	—
б) обществен. талмудъ-торы	1	87	—	87	1280	14,71
в) обществен. однокласн. сельскія	4	133	120	253	1142,17	18,05
г) Частныя:						
1-го разряда	—	—	—	—	—	—
2-го разряда	—	—	—	—	—	—
3-го разряда	12	234	154	388	434,87	13,45
4-го разряда	—	—	—	—	—	—
Хедеры, сод. меламдами	45	858	—	858	Свѣдѣній нѣтъ	—
ВСЕГО	748	44946	14684	59630	—	—
Въ 1906 году	719	44284	15336	59620	—	—

Въ Бессарабской губерніи.

Число училищъ.	Состояло учащихся къ 1-му января 1908 г.			Средняя стоимость одного училища.	Средняя стоимость одного учащагося.
	Мальчи-ковъ.	Дѣвочекъ.	Обоего пола.		
20	21	22	23	24	25
14	2284	—	2284	7409,33	45,41
11	132	1763	1895	3657,32	21,23
53	7027	2054	9081	2102,19	12,26
59	3400	1625	5025	1587,92	18,32
383	22464	5351	27815	829,18	11,41
—	—	—	—	—	—
1	115	—	115	6200	53,91
85	5350	5263	10613	502,97	4,3
7	349	102	451	828,02	12,08
175	8625	1781	10406	608,66	10,24
—	—	—	—	—	—
3	52	204	256	3710,66	43,48
7	181	127	308	1505,71	34,22
—	—	—	—	—	—
2	315	—	315	4987,70	31,66
7	911	116	1027	3805,18	25,83
4	133	120	253	1142,17	18,05
2	—	572	572	13292,23	46,48
—	—	—	—	—	—
37	931	1279	2210	1118,48	18,72
—	—	—	—	—	—
189	3755	—	3755	Свѣдѣній нѣтъ	—
1040	56671	20569	77240	—	—
963	54272	20739	75011	—	—

Н И Я

за	Другихъ источниковъ.	Всего въ приходѣ.	ВСЕГО израсходовано.
58	—	110320,36	103730,74
07	—	40250,55 111611,80	40230,55 111416,18
56 20	—	92061,21 317961,94	92093,41 317578,57
—	6245	6245	6245
—	—	6200	6200
50	—	42615,28	42752,98
—	—	5797,05	5797,05
—	—	106451,69	106517,18
—	—	—	—
—	—	11132	11132
—	—	10815	10540
—	—	—	—
—	—	9975,40	9975,40
98	—	26636,28	26636,28
50	35,63	4568,71	4568,71
47	—	28144,47	28144,47
—	—	—	—
50	—	41383,95	41383,95
—	—	—	—
—	Свѣдѣній	не	имѣется
36	6280,63	972170,69	964942,47
78	7587,34	928428,65	917010,95

ВИДЫ УЧИЛИЩЪ.

С Р Е Д С Т В А С О Д Е Р Ж А Н І Я
В Ъ Р У Б Л Я Ж Ъ.

ВСЕГО

Издъ Государ- ственна- го казна- чейства.	Отъ земства.	Отъ город- скихъ об- ществъ.	Отъ сель- скихъ об- ществъ.	Издъ свѣчнаго и коро- бочнаго сборовъ.	Пожертвованія частныхъ лицъ.		%% съ капита- ловъ.	Издъ доходовъ монастыр- скихъ имѣній.	Отъ платы за ученіе.	Другихъ источни- ковъ.	Всего въ приходѣ.	ВСЕГО израсходо- вано.	
					Постоян- ныхъ.	Единовре- менныхъ.							
1	26	27	28	29	30	31	32	33	34	35	36	37	38
А. Училища, подвѣдомственные непосредственно М. Н. П.													
1. Городскія, по положенію 31 мая 1872 года	45545,37	4944	30000,36	—	250	2600	468,23	477,02	—	26035,58	—	110320,36	103730,74
2. Двухкл. приходскія и министерскія													
а) городскія	7998	2600	27968,91	300	100	—	—	400,64	—	883	—	40250,55	40230,55
б) сельскія	37412,90	1176	—	55503,91	850	550	246,50	5039,42	8970	1857,07	—	111611,80	111416,18
3. Однокласныя городскія и мини- стерскія:													
а) городскія	15816	1755	73896,65	—	150	—	—	—	—	443,56	—	92061,21	92093,41
б) сельскія	85842	8213,68	1442	143607,22	400	790	42	5720,37	71363,47	541,20	—	317961,94	317578,57
4. Училища по особымъ уставамъ:													
а) двухкласныя	—	—	—	—	—	—	—	—	—	—	6245	6245	6245
5. Центральныя училища	—	800	—	—	—	—	—	3100	—	2300	—	6200	6200
6. Церковно-приходскія въ быв. нѣ- мецкихъ и болгарскихъ колоніяхъ и при- церквахъ иностранныхъ исповѣданій .	—	43,53	1050	36142	—	3029,83	1062,26	7,16	—	1280,50	—	42615,28	42752,98
Б. Училища подвѣдомственные училищ- ному совѣту:													
а) городскія	450	1500	3821,5	—	—	—	—	—	—	26	—	5797,05	5797,05
б) сельскія	256	65500,23	—	38319,01	—	1965	50	101,45	260	—	—	106451,69	106517,18
В. Частныя христіанскія училища:													
а) 1-го разряда	—	—	—	—	—	—	—	—	—	—	—	—	—
б) 2-го разряда	—	300	—	720	—	—	—	—	—	10112	—	11132	11132
в) 3-го разряда	—	—	1000	—	—	—	700	—	—	9115	—	10815	10540
г) 4-го разряда	—	—	—	—	—	—	—	—	—	—	—	—	—
Г. Еврейскія учебныя заведенія:													
а) начальныя, по положенію 2 марта 1873 г.	—	—	—	—	9790,40	—	15	—	—	170	—	9975,40	9975,40
б) обществен. талмудъ-торы	—	—	—	—	22388	1263	198,50	1961,80	—	824,98	—	26636,28	26636,28
в) обществен. однокласн. сельскія	—	—	—	897,58	2675	—	—	—	—	960,50	35,63	4568,71	4568,71
г) Частныя:													
1-го разряда	—	—	—	—	460	—	1100	—	—	26584,47	—	28144,47	28144,47
2-го разряда	—	—	—	—	—	—	—	—	—	—	—	—	—
3-го разряда	—	—	1000	—	10041	—	3240,45	—	—	27102,50	—	41383,95	41383,95
4-го разряда	—	—	—	—	—	—	—	—	—	—	—	—	—
Хедеры, сод. меламдами	Свѣдѣній	не	имѣ	ется		Свѣдѣній	не	имѣ	ется	Свѣдѣній	не	имѣ	ется
ВСЕГО	193320,27	86832,44	140178,97	275489,72	47110,40	10197,83	7122,74	16807,86	80593,47	108236,36	6280,63	972170,69	964942,47
Въ 1906 году	192668,71	70418,16	134485,78	275613,22	46159,20	8937	10130,82	15933,76	76374,88	90119,78	7587,34	928428,65	917010,95

Вѣдомость

о церковно-приходскихъ школахъ

въ Бессарабской губерніи

за 1907 годъ.

У ъ з д ы.	число церковныхъ школъ къ концу 1907 года.				Итого.	Число учащихся кро-мѣ законоучителей.	число учащихся.			Число окончившихъ курсъ.	Средства содержанія (въ рубляхъ).	
	Двухклас-сныхъ.	Одноклас-сныхъ.	Школъ гра-моты и во-скресныхъ.	Учитель-скихъ (второклас-сныхъ).			Мужскаго пола.	Женскаго пола.	всѣхъ.		Поступило всего казен-ныхъ и мѣ-стныхъ средствъ.	Израсхо-довано.
Хотинскій	1	46	24	1	72	76	2.895	733	3.628	380	28.457	28.187
Бѣлецкій	2	53	5	1	61	70	2.778	648	3.426	257	30.807	29.117
Сорокскій	1	47	13	—	61	64	2.776	594	3.370	267	26.845	26.099
Оргѣвскій	1	52	27	—	80	85	3.244	955	4.199	187	32.649	31.389
Кишиневскій	—	44	54	1	99	107	3.307	966	4.273	249	53.022	42.229
Бендерскій	1	50	5	1	57	57	2.259	642	2.901	163	26.571	23.478
Аккерманскій	2	58	19	2	81	110	2.950	2.232	5.182	339	40.800	39.529
Измаильскій	—	58	37	—	95	102	3.143	1.368	4.511	261	40.429	39.461
ВСЕГО	8	408	184	6	606	671	23.352	8.138	31.490	2.103	279.580	259.489
Въ 1906 году	8	399	200	6	613	693	23.248	8.566	31.814	2.110	280.594	262.955

Примѣчаніе. Сумма поступленій Кишиневскаго Епархіальнаго Училищнаго Совѣта на расходы, непосредственно имъ производимые, составляетъ съ остаткомъ отъ 1906 года, 55.150 руб., а расходы Совѣта—11742 руб. Такимъ образомъ въ 1907 году всѣхъ денежныхъ средствъ на содержаніе и устройство церковно-приходскихъ школъ Кишиневской епархіи поступило 334.730 руб., а израсходовано 271.231 руб., въ каковую сумму включены также расходы на содержаніе школьной администраціи.

