



A. 911 / 3



A. 911
3.

1111



Сторъ
УВЕРНИ
Страниц

11/18

11/18

1911

Приложеніе ко Всеподданнѣйшему
Отчету Бессарабскаго Губернатора.



~~34187~~

Обзоръ

БЕССАРАБСКОЙ ГУБЕРНІИ

за 1908 годъ.

Изданіе Бессарабскаго Губернскаго Статисти-
ческаго Комитета.

39

Библиотека ИИФ СССР

К

Печатано по распоряженію Господина Бессарабскаго Губернатора.

89824

У
ОГЛАВЛЕНІЕ
ОБЗОРА
БЕССАРАВСКОЙ ГУБЕРНІИ
 за 1908 годъ.

	СТР.		СТР.
I. Географическое положеніе и устройство поверхности.		В. Промышленность заводская и фабричная.	
А. Границы губерніи	1	Фабрики и заводы	23
Б. Площадь губерніи и плотность населенія	1	Табачное производство	23
В. Топографія и почва	2	Лаково-политурное производство	23—24
Г. Орошеніе	2—3	Винокуренное производство	24
Д. Климатъ	3	Фруктово-винсгадо-водочное и коньяч- ное производство	24
Е. Города	3—5	Дрожжево-винокуренное производство	24
II. Естественныя и производительныя силы губерніи и экономическая дѣятельность ея населенія.		Спиртоочистительное производство	24—25
А. Земледѣліе.		Медоваренное производство	25
Погода и вліяніе ея на урожай	5	Пивоваренное производство	25
Удобная для воздѣлыванія земля	5—6	Свеклосахарное производство	25
Воздѣлываемая площадь	6	Г. Торговля.	
Посѣвная площадь	6	Торгово-промышленныя предприятия	25—26
Количество посѣвныхъ сѣмянъ	7	Внѣшняя торговля	26
Урожай хлѣбовъ	7	Судоходство по р. Днѣстру	26—27
Общій сборъ хлѣбовъ	7—8	Русско-Дунайское пароходство	27—28
Посѣвъ и сборъ съ казенной десятины и урожай самъ	8	Д. Движеніе населенія	
Сборъ соломы и сѣна	8	Племенной составъ населенія	29
Цѣны на рабочія руки	9	Вѣроисповѣдный составъ населенія	29
Весеннія цѣны на главнѣйшіе хлѣба	9	Составъ населенія по сословіямъ	29
Осеннія цѣны на хлѣба и продукты ихъ	9	Населеніе по возрастнымъ группамъ	29
Спеціальныя культуры.		Грамотность населенія	29
Посѣвъ сахарной свеклы	9	III. Подати и повинности.	
Табакководство	9—10	А. Движеніе продовольственныхъ капиталовъ.	
Огородничество	10	По уѣзднымъ сѣздамъ	29—30
Садоводство	10	По губернскому присутствію	30
Виноградарство и винодѣліе	10	Б. Окладные сборы и другія казенныя взысканія.	
Страхованіе виноградниковъ отъ фил- локсеры	10—11	Состояніе казенныхъ сборовъ	30—31
Лѣсоводство	11—12	Недоимки городовъ и уѣздовъ	31
Скотоводство	12—13	В. Земскіе сборы.	
Цѣны на живой скоть	13	Капиталы земства	31
Цѣны на продукты скотоводства	13	Губернскій земскій сборъ	31—32
Страховой сборъ со скота	13	Г. Мірскіе сборы	
Эпизоотій	14	Д. Городскіе доходы и расходы	
Ветеринарный персоналъ	14	Е. Акцизные сборы	
Ветеринарныя лечебницы	14—15	Казенная продажа питей. Казенные винные склады	33—34
Промышленнае скотоводство	15	Казенныя винныя лавки	34
Птицеводство	15—16	Коммисіонная продажа питей	34
Б. Промыслы сельскаго населенія.		Финансовые результаты казенной про- дажи питей	34—35
Промышленное коневодство	16	Ж. Отправленіе натуральныхъ повинностей.	
Коннозаводство	16	Квартирная повинность	35
Промышленное свиноводство	16	Подводная	35
Отхожіе промыслы	16	Этапная	35
Соляные промыслы	16	Воинская	35—36
Горные промыслы	16—17		
Кустарные промыслы	17—18		
Рыбные промыслы	18		
Мукомольный промыселъ	18—19		
Шелководство	19—20		
Содѣйствіе банк. расширенію землевлад.	20—22		

	СТР.
IV. Общественное благоустройство и благочиніе.	
А. Новыя постройки обществен. значенія	36—39
Б. Число разнаго рода зданій	39
В. Дороги, мосты и переправы.	
Дорожно-строит. дѣятельность земствъ	39—40
Расходы на дорожную часть	40—41
Переправы	41
Г. Почта, телеграфъ и телефонъ.	
По почтовому отдѣлу	41—42
По телеграфному „	42
По телефонному „	43
Почтовые тракты и конныя почтовые станціи	43
Преобразование и открытіе учреждений почтоваго вѣдомства	43
Число почтово - телеграфныхъ и почтовыхъ учреждений	43
Д. Народная нравственность.	
Судившіеся и осужденные	43—44
Е. Расколъ.	
Число раскольниковъ и сектантовъ	44
Ж. Арестанты, тюремные замки и этапы.	
Заклученные въ тюрьмахъ и др. учрежденіяхъ	44—45
Денежныя средства тюремныхъ учрежд.	45
Исправительныя арестантскія отдѣлен.	45
Арестные дома	45
Этапные дома	45
З. Пожары	45—46
Пожарныя части и средства	46
Земское взаимное отъ огня страхов.	46
V. Народное здравіе и обществ. призрѣніе.	
А. Врачи и фармацевты.	
Медицинскій и фармацевт. персоналъ	46—47
Общество врачей	47
Школа фельдшерницъ акушеровъ	47—48

	СТР.
Б. Аптеки	48—49
В. Больницы	49
Лечебница для умалишенныхъ	49—50
Родильныя пріюты	50
Г. Заболѣваемость населенія	50
Главныя болѣзни	50—51
Смертность отъ остро-заразныхъ болѣзн.	51
Оспопрививаніе и телятники	51
Гигіеническія лабораторіи	51
Курортъ Будаки	51
Расходы на медицинскую часть	51—52
Д. Насильственныя и случайныя смерти	52
Е. Богадѣльни	52
Участіе земствъ въ дѣлѣ общественнаго призрѣнія	52
Ж. Учрежденія, вѣдомства Императрицы Маріи	52

VI. Народное просвѣщеніе.

А. Общеобразовательныя учебныя заведенія	52—53
Денежныя средства	53
Б. Народныя учебныя заведенія	53
Денежныя средства	53—54
Общіе выводы	54
В. Ученныя общества, музеи и учрежденія просвѣтительнаго характера.	
Губернская ученая архивная комиссія	54
Церковное историко - археологическое общество	54
Общество естествоиспытателей и любителей естествознанія	54—55
Медицинское общество	55
Земскій музей	55
Г. Учрежденія, способствующія распространенію знаній.	
Библіотеки и читальни	55—56
Печатныя органы и изданія	56

ПРИЛОЖЕНІЯ—ВѢДОМОСТИ.

№ по порядку.	
1	Вѣд. № 1—а. Посѣвныя площади, посѣвъ и урожай озимыхъ и яровыхъ хлѣбовъ на земляхъ крестьянъ и частныхъ владѣльцевъ.
2	„ „ 1—б. Общая сводная и сравнительная вѣдомость урожая.
3	„ „ 1—в. Остатки урожая главныхъ хлѣбовъ, за отчисленіемъ сѣмянъ на посѣвъ.
4	„ „ 1—г. Урожай „самъ“.
5	„ „ 1—д. Вѣсь четверти зерна.
6	„ „ 1—е. Урожай объемистыхъ кормовъ.
7	„ „ 2 Садоводство и огородничество.
8	„ „ 3 Скотоводство и птицеводство.
9	„ „ 4 Пчеловодство.
10	„ „ 5 Мукомольный промыселъ.
11	„ „ 6 Шелководство.
12	„ „ 7 Промысловыя свидѣтельства и билеты на торговыя и промышленныя заведенія.
13	„ „ 8 Внѣшняя торговля.
14	„ „ 9 Движеніе населенія.
15	„ „ 10 Состояніе казенныхъ сборовъ.
16	„ „ 11 Распредѣленіе недоимокъ по городамъ и уѣздамъ.

№ по порядку.	
17	Вѣд. № 12 Денежныя средства городовъ и посадовъ.
18	„ „ 13—а. Число преступленій и родъ наказаній лицъ, судившихся у уѣздныхъ членовъ Кишиневскаго Окружнаго Суда, городскихъ и мировыхъ судей, земскихъ начальниковъ и въ волостн. судахъ.
19	„ „ 13—б. Число и родъ преступленій лицъ, судившихся въ Кишиневскомъ Окружномъ Судѣ.
20	„ „ 13—в. Арестанты, пребывавшіе въ тюрьмахъ.
21	„ „ 14—а. А. Пожары. Б. Пожарныя части и средства.
22	„ „ 14—б. Обязательное и добровольное земское отъ огня страхованіе.
23	„ „ 15 Насильственныя и случайныя смерти.
24	„ „ 16—а. Учебныя заведенія: общеобразовательныя — среднія и низшія, спеціальныя и профессиональныя разныхъ вѣдомствъ.
25	„ „ 16—б. Учебныя заведенія, подвѣдомственныя дирекціи народныхъ училищъ.
26	„ „ 16—в. Церковно-приходскія школы.



ОБЗОРЪ БЕССАРАБСКОЙ ГУБЕРНІИ

за 1908 годъ.

I. Географическое положеніе и устройство поверхности.

А. Границы губерніи.

Бессарабская губернія, составляющая крайній юго-западный уголъ Россіи между 45° и 49° сѣверной широты и 43 и 48° восточной долготы, лежащая въ сосѣдствѣ съ государствами Румыніей и Австріей, ограничивается: на сѣверѣ и сѣверо-востокѣ—по направленію рѣки Днѣстра отъ с. Ануты до Чернаго моря на протяженіи 850 верстъ; на юго-востокѣ—Чернымъ моремъ отъ Днѣстровскаго лимана до устья Килійскаго рукава рѣки Дуная на протяженіи около 80 верстъ; на южной сторонѣ—р. Дунаемъ отъ устья Килійскаго-же рукава до впаденія р. Прута въ Дунай, на протяженіи около 150 верстъ; на западной сторонѣ—р. Прутомъ отъ мѣстечка Новоселицы, на сѣверѣ, до Дуная, на югѣ, на протяженіи около 585 верстъ; на сѣверѣ, вышем. Новоселицы—небольшою рѣчкою Ракитной, впадающей въ Прутъ, а въ самомъ сѣверо-западномъ углу губерніи—условной или искусственной границей, проведенной по полямъ отъ Ракитны до Днѣстра.

Б. Площадь губерніи и плотность населенія.

Пространство земли, занимаемой Бессарабскою губерніей, исчисляется въ 39.014 квадр. верстъ, а вмѣстѣ со значительными водными бассейнами (1.082,6 кв. верстъ) общая площадь губерніи составляетъ 40.096,6 квадр. верстъ, или 6.265.093,75 десятинъ.

Территорія Бессарабской губерніи составляетъ всего лишь 0,21% всей площади (19.099.886,9 квадр. верстъ) Россійской Имперіи.

Въ губерніи къ концу 1908 года числилось 2.405.170 душъ народонаселенія, такъ что въ среднемъ на одну квадратную версту приходилось 59,9 человѣкъ

По отдѣльнымъ уѣздамъ эти цифры распредѣляются слѣдующимъ образомъ.

У Ѣ З Д Ы.	Площадь въ квадр. верстахъ.	% отношеніе къ общей площади губерніи.	Численность народонаселенія обою пола.	% отношеніе къ общему числу населенія.	На 1 квадр. версту приходится душъ.
Аккерманскій	7.282,7	18,2	340.713	14,2	46,8
Бендерскій	5.398,4	13,4	244.228	10,2	45,2
Бѣлецкій	4.871,0	12,1	261.955	10,9	53,9
Измаильскій	8.128,0	20,3	315.476	13,1	38,8
Кишиневскій	3.271,9	8,2	325.578	13,5	99,5
Оргѣевскій	3.632,0	9,1	266.825	11,1	73,5
Сорокскій	4.010,7	10,0	272.624	11,3	67,9
Хотинскій	3.501,9	8,7	377.771	15,7	107,8
По губерніи	40.096,6	100	2.405.170	100	59,9

В. Топографія и почва.

По устройству поверхности губернія представляет много разнообразія и мѣстности гористыя чередуются съ ровными и низменными.

Въ двухъ мѣстахъ—въ сѣверной и средней части—она прорѣзывается отрогами Карпатъ и, такимъ образомъ, сами природныя условія дѣлятъ ее на три района, различающіеся по топографическимъ, почвеннымъ и климатическимъ особенностямъ.

Въ сѣверномъ районѣ, занятомъ Хотинскимъ, Бѣлецкимъ и Сорокскимъ уѣздами, преобладаетъ мѣстность гористая; почва глинисто-черноземная; климатъ суровѣе; растительность составляютъ обширныя буковые и дубовыя лѣса, покрывающіе горы, а склоны ихъ и долины заняты сплошными садами, которые составляютъ главное занятіе такъ называемой „Русской Буковины“. Далѣе, въ томъ-же районѣ, мѣстность становится безлѣсной, очень волнистой, съ почвой глубокаго чернозема; тамъ процвѣтаетъ полеводство, съ громаднымъ преобладаніемъ посѣвовъ озимыхъ хлѣбовъ, а также скотоводство, особенно разведеніе лошадей и крупнаго скота, преимущественно на земляхъ частновладѣльческихъ.

Въ среднемъ районѣ, Оргѣвскомъ и Кишиневскомъ уѣздахъ, мѣстность снова становится гористой и покрытой чернолѣсьемъ. Почва мергелистая, особенно благопріятствующая разведенію виноградниковъ; здѣсь—главное сосредоточіе крестьянскаго виноградарства.

По пологимъ песчанистымъ мѣстамъ приднѣстровья имѣются табачныя плантаціи въ большемъ количествѣ, чѣмъ въ другихъ мѣстахъ губерніи.

Наконецъ, въ южномъ районѣ, Бендерскомъ, Аккерманскомъ и Измаильскомъ уѣздахъ — мѣстность безлѣсная, сначала волнистая, а затѣмъ ровная и все понижающаяся по направленію къ морю и дунайскимъ плавнямъ. Почва супесчанистая и климатъ, какъ и въ среднемъ районѣ, теплѣе, но нерѣдко подвергающійся рѣзкимъ переменамъ. Здѣсь господствуетъ хлѣбопашество, и главнымъ образомъ посѣвы яровыхъ хлѣбовъ; тутъ-же еще болѣе развито скотоводство и преимущественно овцеводство. Кромѣ того, въ этомъ районѣ вдоль Днѣстра, особенно у Аккермана, разводятся на чисто-песчаныхъ почвахъ лучшіе въ губерніи сорта винограда.

Г. Орошеніе.

Главные рѣки въ Бессарабіи Днѣстръ, Дунай и притокъ послѣдняго—Прутъ.

Днѣстръ, составляя сѣверную и сѣверо-восточную границу губерніи, имѣетъ въ предѣлахъ Бессарабіи слѣдующіе притоки, начиная съ сѣвера: Ануть, Берестъ, Сурта, Кобыльчены, Секуряны, Черная, Реутъ, Икель, Быкъ и Ботна. Днѣстръ, въ древности Тирась, беретъ свое начало въ Карпатскихъ горахъ и, пройдя около 1.260 верстъ, принимаетъ съ бессарабской стороны перечисленные притоки, проходитъ черезъ обширный Днѣстровскій лиманъ, въ Аккерманскомъ уѣздѣ, и впадаетъ въ Черное море.

Дунай (въ древности носилъ названіе Истръ), на южной границѣ губерніи, принадлежитъ Россіи только лѣвымъ берегомъ отъ устья р. Прута до впаденія своего въ Черное море. Дунай имѣетъ свои истоки въ горахъ Шварцвальдскихъ, въ Германіи, и протяженіе его, до впаденія въ Черное море, равняется 2.670 верстамъ. Выше гор. Измаила онъ дѣлится на три рукава: Килійскій, самый многоводный, Сулинскій и Георгіевскій. Эти рукава и ихъ протоки разливаются по низменной равнинѣ, образуя множество мелкихъ острововъ и озеръ. Килійскій рукавъ раздѣляется у посада Вилково на пять главныхъ гирлъ: Бѣлгородское, Очаковское, Анкудиново, Среднее и Старо-Стамбульское, которыя, въ свою очередь, развѣтвляются опять на меньшія. Болѣе значительныя озера нижедунайской низменности суть: Кагуль, Карталъ, Ялпухъ, Катлабугъ и Китай, а затѣмъ идутъ менѣе значительныя: Туртукай, Дервентъ, Броска и другія.

Прутъ (въ древности Гіеразусъ)—притокъ Дуная. Истокъ его находится на сѣверо-восточномъ склонѣ Карпатъ. Рѣка Прутъ, составляя западную границу Бессарабіи, принадлежитъ Россіи лѣвымъ берегомъ

отъ сѣверной границы губерніи до впаденія его въ Дунай близъ города Рени, въ Измаильскомъ уѣздѣ. Изъ притоковъ Прута съ бессарабской стороны болѣе или менѣе значительны рѣчки: Ракитна, Лопатинецъ, Раковецъ, Чугуръ, Каменка, Турлашоръ, Лопушна, Сарата, Ларга и другія.

На югѣ губерніи, вдоль Черноморскаго побережья, кромѣ того, находится много значительныхъ соленыхъ озеръ, какъ то: Сасикъ, Шаганы, Алибей, Бурнасъ, Будаки, Хаджи-Ибрагимъ, Базырьянъ и другія.

Всѣ рѣки Бессарабіи, кромѣ трехъ главныхъ пограничныхъ: Днѣстра, Дуная и Прута, мелководны, и нерѣдко въ сухое время многія изъ нихъ совершенно пересыхаютъ.

Д. Климатъ.

Въ тѣхъ мѣстностяхъ губерніи, гдѣ еще продолжаютъ существовать остатки истребляемыхъ лѣсовъ, гдѣ чаще встрѣчается вода и глубже долины, тамъ воздухъ въ лѣтнее время прохладнѣе и влажнѣе, а зимою—теплѣе. Противоположными свойствами климата отличаются мѣста, гдѣ воды и лѣсовъ меньше и земля болѣе открытая, ровная; въ такихъ мѣстахъ воздухъ суше, зимою холоднѣе, а лѣтомъ жарче.

Въ общемъ, бессарабскій климатъ можетъ быть названъ умѣренно-теплымъ.

Средняя годовая температура по губерніи равна приблизительно $+8^{\circ}$ Реамюра или $+10^{\circ}$ Цельзія.

Е. Города.

Въ Бессарабской губерніи насчитывается 12 городовъ, изъ коихъ 8 уѣздныхъ и 4 заштатныхъ. Города эти слѣдующіе.

Кишиневъ, губернской и кишиневскій уѣздный городъ, лежитъ на правомъ берегу рѣчки Быка, въ 1.866 верстахъ отъ С.-Петербурга.

О поселеніи, послужившемъ основаніемъ нынѣшняго Кишинева, впервые упоминается въ грамотѣ молдавскаго господаря Александра Добраго, данной въ 1420 году. Первое названіе этого поселенія было Кишла-Ноу, затѣмъ Кишиноу и, наконецъ, Кишиневъ. Въ 1818 году Кишиноу, въ послѣдствіи Кишиневъ, былъ назначенъ областнымъ городомъ Бессарабской области.

Въ настоящее время въ Кишиневѣ числится до 115 тыс. душъ населенія. Здѣсь больше, чѣмъ въ другихъ городахъ губерніи, развита торговля и промышленность. Этотъ городъ занимаетъ также почетное мѣсто по числу учебныхъ заведеній и является главнымъ культурнымъ центромъ края.

Аккерманъ—уѣздный городъ, расположенъ на возвышенномъ правомъ берегу Днѣстровскаго лимана, вблизи Чернаго моря, въ 167 верстахъ отъ губернскаго города.

Аккерманъ—очень древній городъ. Уже за VI вѣковъ до Р. Х. на мѣстѣ нынѣшняго Аккермана существовала финикійская колонія.

Въ Аккерманѣ насчитывается въ настоящее время до 21 тыс. народонаселенія. По благоустройству и торговлѣ городъ занимаетъ не послѣднее мѣсто, хотя процвѣтанію его препятствуютъ неупорядоченность судоходства по Днѣстру и отсутствіе глубокой пристани.

Бендеры—уѣздный городъ, лежитъ на правомъ берегу р. Днѣстра, въ 58 верстахъ отъ Кишинева.

Бендеры принадлежатъ также къ числу древнихъ городовъ. Уже въ 274 г. послѣ Р. Х. этотъ городъ подъ названіемъ Тигичіуль, былъ извѣстенъ, какъ одинъ изъ центровъ управленія дакійскими землями, нахадившимся тогда подъ владычествомъ римлянъ.

Въ настоящее время Бендеры довольно благовидный городъ съ 37 тысячами жителей и прогрессирующей торговлей. Устройство мостовыхъ является насущнѣйшей его потребностью.

Бѣльцы—уѣздный городъ, расположенъ при впаденіи р. Реуцела въ Реуть, въ 124 верстахъ отъ Кишинева.

Первыя историческія данныя о гор. Бѣльцахъ относятся къ 1491 году; основаніе его несомнѣнно относятся къ болѣе древнему періоду, но въ виду того, что этотъ городъ въ древности, вѣроятно, какъ и нынѣ, никакими особенностями не отличался, прошлое его мало извѣстно.

Торговля и промышленность Бѣльць не значительны. Населенія въ городѣ насчитывается свыше 20 тысячъ душъ.

Измаилъ—уѣздный городъ, расположенъ на берегу Килійскаго рукава рѣки Дуная, въ 302 верстахъ отъ Кишинева.

Время основанія Измаила неизвѣстно. Первыя свѣдѣнія о немъ относятся ко II вѣку послѣ Р. Х., когда римляне, покоривъ Дакію, построили на мѣстѣ нынѣшняго Измаила гор. Сморнисъ.

Измаилъ теперь—одинъ изъ лучшихъ, въ отношеніи благоустройства, промышленности и торговли, уѣздныхъ городовъ Бессарабской губерніи. Въ немъ къ концу отчетнаго 1908 года насчитывалось слишкомъ 30 тысячъ жителей.

Болградъ—заштатный городъ Измаильскаго уѣзда, лежитъ на берегу озера Ялпуха, въ 263 верстахъ отъ Кишинева.

Въ I столѣтіи до Р. Х. подлѣ нынѣшняго Болграда существовала дакійская крѣпость Таната. Послѣ того римляне, покоривъ Дакію, построили на мѣстѣ нынѣшняго Болграда городъ Паладу; нынѣшній же Болградъ основанъ въ началѣ прошлаго столѣтія.

Нынѣ Болградъ довольно благоустроенный городокъ съ 14 тысячами жителей.

Кагуль—заштатный городъ Измаильскаго уѣзда, расположенъ на высокомъ берегу Прута, въ 306 верстахъ отъ Кишинева.

Объ основаніи Кагула свѣдѣній не имѣется. Изъ нѣкоторыхъ источниковъ извѣстно, что этотъ городъ когда-то былъ молдавскимъ селомъ подъ названіемъ Фрумоза.

Торголя и промышленность въ Кагулѣ не значительны; населенія насчитывается до 8¹/₂ тысячъ душъ.

Килія—заштатный городъ Измаильскаго уѣзда, лежитъ на низменномъ берегу Килійскаго рукава рѣки Дуная, въ 363 верстахъ отъ Кишинева.

Килія древній городъ. Еще до Р. Х. на мѣстѣ нынѣшней Киліи существовалъ греческій городъ Ахиллея.

Килія, или собственно килійская крѣпость, нынѣ упраздненная, имѣетъ громкое историческое прошлое.

Благоустройствомъ и промышленностью Килія не отличается. Зато городъ этотъ ведетъ значительную торговлю хлѣбомъ. Въ Киліи къ концу отчетнаго года было свыше 15 тыс. жителей.

Рени—заштатный городъ Измаильскаго уѣзда, расположенъ на лѣвомъ берегу рѣки Дуная, въ 318 верстахъ отъ губернскаго города Кишинева.

Къ концу 1908 года въ Рени числилось свыше 8 тыс. жителей.

Оргѣевъ—уѣздный городъ, лежитъ на берегу рѣки Реута, въ 41 верстѣ отъ Кишинева.

Подлѣ нынѣшняго Оргѣева въ I вѣкѣ до Р. Х. существовала дакійская крѣпость Петродава, остатки которой сохранились и понынѣ. Основаніе же самаго Оргѣева относится къ позднѣйшему періоду.

Торговля и промышленность въ Оргѣевѣ развиты слабо, такъ какъ онъ не имѣетъ ни желѣзнодорожнаго, ни воднаго пути. Къ концу отчетнаго года въ Оргѣевѣ числилось болѣе 15 тысячъ жителей.

Сороки—уѣздный городъ, лежитъ на берегу рѣки Днѣстра, въ 175 верстахъ отъ гор. Кишинева.

Сороки—очень древній городъ. За V столѣтій до Р. Х. на мѣстѣ нынѣшнихъ Сорокъ существовалъ городъ Ольхюнія.

Сороки расположены въ гористой чрезвычайно живописной мѣстности, посреди красивыхъ садовъ и виноградниковъ и представляютъ собою очень эффектное зрѣлище. Торговля, особенно хлѣбомъ, и промышленность г. Сорокъ дѣлаютъ значительные успѣхи. Населенія насчитывается до 17¹/₂ тысячъ душъ.

Хотинъ—уѣздный городъ, расположенъ на берегу Днѣстра, въ 268 верстахъ отъ губернскаго города.

Основаніе этого города относятъ къ III вѣку христіанской эры. Нынѣ упраздненная Хотинская крѣпость, какъ и самый Хотинъ, въ былыя времена играли очень важную роль.

Хотинъ—видный торговый пунктъ и насчитывается въ немъ около 21 тысячи жителей.

II. Естественныя и производительныя силы губерніи и экономическая дѣятельность ея населенія.

A. Земледѣліе.

Погода въ отношеніи къ производству полевыхъ работъ и проростанію хлѣбовъ. Осимые посѣвы, ушедшіе въ зиму осенью прошлаго года во многихъ мѣстахъ губерніи въ ненадежномъ состояніи, весною большею частью поправились. Яровые хлѣба весною всходили очень туго, въ виду недостатка тепла, но по наступленіи болѣе теплыхъ дней они быстро оправались.

Затѣмъ въ теченіе почти всего мая мѣсяца стояла засуха, которая очень неблагоприятно отразилась на проростаніи хлѣбовъ, особенно озимыхъ. Состояніе хлѣбовъ вообще къ началу іюня признавалось неудовлетворительнымъ и даже плохимъ. Къ тому же мѣстами появилась въ большомъ количествѣ гессенская муха, причинившая хлѣбамъ чувствительный вредъ; рапсъ и горчица пострадали отъ червя и земляной блохи; въ нѣкоторыхъ мѣстахъ появилось много сусликовъ; въ садахъ произвела опустошенія гусеница.

Въ послѣднихъ числахъ мая и первыхъ числахъ іюня выпали дожди, а затѣмъ опять настала засуха, продолжавшаяся до послѣдней трети іюня. Перепадавшіе въ то время дожди оказались для яровыхъ хлѣбовъ запоздалыми, но зато хорошо повліяли на дальнѣйшій ростъ кукурузы.

Почти со второй половины іюня начался сѣнокосъ и мѣстами не былъ законченъ еще въ первыхъ числахъ слѣдующаго мѣсяца. Сборъ сѣна въ общемъ получился неудовлетворительный.

Уборка озимыхъ хлѣбовъ, началась въ губерніи только въ 20-хъ числахъ іюня и вслѣдствіе наступившей дождливой погоды, продолжалась до конца іюля. Въ нѣкоторыхъ мѣстахъ хлѣба сильно пострадали отъ дождей. По тѣмъ же причинамъ уборка яровыхъ хлѣбовъ производилась также очень медленно и съ большими затрудненіями. Мѣстами наблюдалось, какъ слѣдствіе излишней влаги, проростаніе зерна въ снопахъ.

Урожай озимыхъ и яровыхъ хлѣбовъ получился въ губерніи крайне пестрый. Въ сѣверныхъ уѣздахъ урожай какъ озимыхъ, такъ и яровыхъ хлѣбовъ долженъ былъ быть признанъ среднимъ, а мѣстами даже хорошимъ. Хуже уродились хлѣба въ центральныхъ уѣздахъ, а на югѣ губерніи, въ уѣздахъ: Измаильскомъ, Бендерскомъ и Аккерманскомъ, урожай получился крайне плохой.

Кукуруза дала почти повсемѣстно средній или даже хорошій урожай, подсолнечникъ—удовлетворительный, масличные хлѣба и картофель — посредственный, сахарная свекловица — средній, виноградъ—средній, огородныя овощи, особенно капуста—удовлетворительный.

Удобная для воздѣлыванія земля. Какъ видно изъ „Статистики землевладѣнія“, произведенной въ 1905 году, въ Бессарабской губерніи насчитывается 3.834.824 десятины удобной для воздѣлыванія земли, каковое число распределяется по уѣздамъ такимъ образомъ: въ Аккерманскомъ уѣздѣ имѣется 723.892 десят. или 18,8⁰/₀, въ Измаиль-

скомъ—641.421 дес., или 16,9%, въ Бендерскомъ — 535.114 дес., или 14,0%, въ Бѣлецкомъ — 487.828 дес., или 12,7%, въ Сорокскомъ—404.271 дес., или 10,5%, въ Кишиневскомъ—364.660 дес., или 9,5%, въ Оргѣвскомъ—341.526 дес., или 8,9% и въ Хотинскомъ — 336.112 дес., или 8,7% всей удобной площади.

Изъ общаго числа земли принадлежитъ: а) частнымъ собственникамъ—1.656.109 дес. (43,2%), б) надѣльнымъ крестьянамъ—1.864.023 дес. (48,6%) и в) государству, церквамъ, монастырямъ и разнымъ установленіямъ—314.692 дес. (8,2%).

Земля въ частной собственности, въ свою очередь, распадается слѣдующимъ образомъ: дворянамъ принадлежитъ 860.178 дес. (22,4% всей земельной площади), духовнымъ лицамъ—6.212 дес. (0,2%), купцамъ и почетнымъ гражданамъ—244.332 дес. (6,4%), мѣщанамъ—124.701 дес. (3,3%) крестьянамъ — 94.678 дес. (2,4%), прочимъ частнымъ владѣльцамъ—39.392 дес. (1,1%), иностраннымъ подданнымъ—53.680 дес. (1,4%), крестьянскимъ обществамъ на правахъ частныхъ собственниковъ—80.562 дес. 2,1%), крестьянскимъ товариществамъ—142.760 дес. (3,7%), мѣщанскимъ товариществамъ — 1.905 дес. (0,0%) и торгово-промышленнымъ, фабричнымъ и другимъ товариществамъ—7.709 дес. (0,2%).

Вся эта частновладѣльческая земля распредѣляется на 5.507 владѣній, причемъ средній размѣръ одного владѣнія составляетъ 300,7 дес.

Къ указанному выше количеству крестьянской надѣльной земли (1.864.023 дес., или 48,6% общей площади) являются владѣльцами 1.288 обществъ, состоящихъ изъ 284.636 дворовъ, и въ среднемъ на одинъ дворъ приходится 6¹/₂ десятинъ.

Надѣльныя крестьянскія земли по количеству и по категоріямъ крестьянъ принадлежатъ: крестьянамъ бывшимъ владѣльческимъ—707.422 десятины (18,4% общей площади всѣхъ земель), крестьянамъ бывшимъ государственнымъ—635.653 дес. (16,6%) резешамъ — 71.827 дес. (1,9%) и колонистамъ (болгарамъ и нѣмцамъ)—449.121 дес. 11,7%.

Земли государства, церкви и учрежденій принадлежатъ: казнѣ—61.208 дес. (1,6% всѣхъ земель губерніи), церквамъ—26.480 дес. (0,7%), монастырямъ—183.592 дес. (4,8%), городамъ — 38.572 дес. (1,0%) и другимъ установленіямъ—4.840 дес. (0,1%).

Воздѣлываемая площадь. Въ отчетномъ 1908 году находилось земли: а) подъ посѣвами разныхъ хлѣбовъ — 2.183.464 дес., или 94,24%, б) подъ табачными плантаціями—3.004¹/₂ дес., или 0,13%, в) подъ сахарною свекловицей—970 дес., или 0,04%, г) подъ огородами и баштанами— 32.571¹/₄ дес., или 1,40% и д) подъ фруктовыми и виноградными садами—97.825¹/₂ дес., или 4,19%. Въ общемъ вся воздѣлываемая площадь въ губерніи составляла 2.317.835¹/₄ дес., такъ что, принимая во вниманіе количество удобной земли губерніи, составляющей 3.834.824 дес., въ 1908 году воздѣлывалось 60,44% всей площади, а остальная, равняющаяся 39,56%, находилась, стало быть, подъ сѣнокосами, выгонами и пастбищами.

Въ 1907 году воздѣлываемая площадь составляла 2.358.135³/₄ дес., или больше площади 1908 года 40.300¹/₂ десятины.

Посѣвная площадь (см. вѣд. № 1—а). Въ отчетномъ году земельная площадь, находившаяся подъ различными хлѣбами (2.183.464 дес.), распредѣлялась такъ: а) подъ озимую рожью — 180.573 дес., б) подъ озимымъ ячменемъ—337 дес., в) подъ озимую пшеницей—342.573 дес., а всего подъ озимыми хлѣбами 523.483 десятины (25,9% всей посѣвной площади); г) подъ яровою пшеницей—317.473 дес., д) яровою рожью—4.681 дес., е) кукурузой—653.936 дес., ж) яровымъ ячменемъ—580.364 дес., з) овсомъ—67.287 дес., и) полбою гречихой и просомъ—6.347 дес., *итого* *подъ яровыми хлѣбами*—1.630.088 десятинъ (74,6%); к) подъ горохомъ, чечевицей и бобами 5.999 дес., л) коноплей и льномъ—11.045 дес. и м) картофелемъ—12.749 дес., *итого* *подъ бобовыми, масличными и картофелемъ*—29.793 десятины (1,5%).

Количество посѣвныхъ сѣмянъ. Какъ видно изъ вѣд. № 1—а, на объёменіе указанной посѣвной площади было употреблено болѣе 13 мил. (13.214.745) пудовъ, не включая сюда сѣмянъ масличныхъ хлѣбовъ (конопли и льна) и картофеля. Въ томъ числѣ было высѣяно крестьянами 6.838.368 пудовъ, или 51,7%, и частными владѣльцами— 6.376.377 пудовъ, или 48,3%.

Урожай хлѣбовъ въ 1908 году, въ общемъ по губерніи можетъ быть признанъ *среднимъ*, при чемъ въ сѣверныхъ уѣздахъ онъ оказался выше средняго и мѣстами даже хорошимъ, а на югѣ — почти всюду крайне плохимъ.

Общій сборъ хлѣбовъ (см вѣд. № 1—а). Въ отчетномъ году въ Бессарабской губерніи было собрано хлѣбовъ: а) озимой ржи—6.567.103 пуд., б) озимаго ячменя—9.745 п., в) озимой пшеницы—15.434.034 п., *итого озимыхъ хлѣбовъ*—22.010.882 пуд. (22,2% общаго сбора), г) яровой пшеницы—6.365.865 пуд., д) яровой ржи—307.184 пуд., е) кукурузы—43.616.297 пуд., ж) ярового ячменя—18.103.152 пуд., з) овса—3.095.417 пуд., и) полбы, гречихи и проса—285.191 пуд., *итого яровыхъ хлѣбовъ*—71.773.106 пуд. 72,4%), к) гороха, чечевицы и бобовъ—347.700 пуд., л) конопли и льна: сѣмени—326.406 пуд. и волокна—403.718 пуд. и м) картофеля—4.262.972 пуд., *итого бобовыхъ, масличныхъ и картофеля*—5.340.796 пуд. (5,4%). Такимъ образомъ *всѣхъ видовъ хлѣбовъ въ губерніи собрано*—99.124.779 пудовъ.

Посѣвныя площади и сборъ хлѣбовъ въ *отдѣльныхъ уѣздахъ*, по роду владѣльцевъ и по относительной величинѣ къ общей площади посѣвовъ и ко всему сбору представляются такъ:

УѢЗДЫ и ВЛАДѢНІЯ.	Посѣвная площадь въ десятинахъ.	% отношеніе къ общей посѣвной площади.	Общій сборъ всѣхъ вообще хлѣбовъ въ пудахъ.	% отношеніе къ общему сбору.	
Хотинскій . . .	у крестьянъ . . .	127.379	5,84	9.122.832	9,21
	у владѣльц. . .	70.170	3,21	5.890.573	5,95
	Итого . . .	197.549	9,05	15.013.405	15,16
Бѣлецкій . . .	у крестьянъ . . .	102.347	4,69	4.726.146	4,77
	у владѣльц. . .	111.773	5,12	6.708.562	6,76
	Итого . . .	214.120	9,81	11.434.708	11,53
Сорокскій . . .	у крестьянъ . . .	120.669	5,53	6.569.982	6,64
	у владѣльц. . .	147.627	6,76	12.107.784	12,22
	Итого . . .	268.296	12,29	18.677.766	18,86
Оргѣевскій . . .	у крестьянъ . . .	65.208	2,98	4.252.281	4,29
	у владѣльц. . .	91.032	4,17	6.631.843	6,69
	Итого . . .	156.240	7,15	10.884.124	10,98
Кишиневскій . . .	у крестьянъ . . .	54.481	2,49	3.762.322	3,79
	у владѣльц. . .	115.285	5,28	7.772.243	7,85
	Итого . . .	169.766	7,77	11.534.565	11,64
Бендерскій . . .	у крестьянъ . . .	194.597	8,91	5.891.359	5,95
	у владѣльц. . .	106.234	4,86	3.351.098	3,37
	Итого . . .	300.831	13,77	9.242.457	9,32
Аккерманскій . . .	у крестьянъ . . .	327.315	14,99	8.110.676	8,18
	у владѣльц. . .	119.100	5,46	3.269.607	3,29
	Итого . . .	446.415	20,45	11.380.283	11,47
Измаильскій . . .	у крестьянъ . . .	223.245	10,22	5.332.847	5,37
	у владѣльц. . .	207.202	9,49	5.624.629	5,67
	Итого . . .	430.447	19,71	10.957.476	11,04
Всего въ губерніи . . .		2.183.464	100	99.124.784	100
Въ томъ числѣ . . .	у крестьянъ . . .	1.215.241	55,65	47.768.445	48,20
	у владѣльц. . .	968.223	44,35	51.356.339	51,80
Въ 1907 году:					
всего въ губерніи . . .		2.199.605	100	111.135.331	100
Въ томъ числѣ . . .	у крестьянъ . . .	1.182.475	53,80	51.403.107	46,17
	у владѣльц. . .	1.017.130	46,20	59.732.224	53,83

Въ общемъ, посѣвная площадь отчетнаго года меньше площади предыдущаго на 16.141 десятину, а количество собранныхъ хлѣбовъ— меньше на 12.010.547 пудовъ.

Посѣвъ и сборъ хлѣбовъ съ казенной десятины и урожай самъ, въ среднихъ числахъ по всей губерніи, представляется слѣдующимъ образомъ:

НАЗВАНІЕ ХЛѢБОВЪ.	Н а з е м л я х ъ:								
	Крестьянъ на 1 казен. десятину:			Частныхъ владѣльцевъ на 1 казен. десятину:			И Т О Г - О: На 1 казен. десятину:		
	Посѣяно. Пудовъ.	Собрано.	Урожай самъ.	Посѣяно. Пудовъ.	Собрано.	Урожай самъ.	Посѣяно. Пудовъ.	Собрано.	Урожай самъ.
Озимая пшеница	8,4	33,7	4,0	9,4	54,9	5,8	9,0	45,1	5,0
„ рожь	7,9	30,0	3,8	8,6	41,5	4,8	8,3	36,2	4,4
Озимый ячмень	9,5	26,1	2,7	7,9	30,8	3,9	8,6	28,9	3,4
Яровая пшеница	6,9	14,7	2,1	8,1	31,4	3,9	7,3	20,1	2,8
„ рожь	9,6	50,2	5,2	9,4	75,4	8,0	9,5	65,6	6,9
Яровой ячмень	7,5	26,3	3,5	8,0	38,0	4,8	7,7	31,2	4,1
Полба	—	—	—	—	—	—	—	—	—
Гречиха	8,1	58,3	7,2	6,6	22,9	3,5	7,4	43,3	5,8
Просо	1,9	41,6	21,4	1,9	50,5	26,7	1,9	45,1	24,4
Кукуруза	1,7	61,6	35,6	1,8	73,8	41,9	1,7	66,7	38,2
Горохъ	6,7	46,1	6,9	6,4	59,5	9,3	6,5	56,2	8,7
Чечевица	7,3	40,7	5,5	6,3	63,9	10,1	7,0	47,4	6,7
Бобы	6,5	70,2	10,8	7,7	63,2	8,2	7,2	66,0	9,2
Овесъ	8,6	34,2	4,0	9,8	50,2	5,1	9,5	46,0	4,8
Картофель	73,4	352,0	4,8	60,9	298,9	4,9	69,3	334,4	4,8

Сборъ соломы и сѣна. Въ 1908 году (см. вѣд. № 1—е) соломы собрано около 102 миллионѣвъ (101.882.100) пудовъ. Сравнительно съ прошлымъ годомъ въ отчетномъ году собрано меньше на 24¹/₂ миллиона пудовъ.

Сравнительно съ посѣвною площадью, весьма мало соломы собрано въ южномъ районѣ губерніи, въ Аккерманскомъ, Бендерскомъ и Измаильскомъ уѣздахъ.

Сѣна собрано всего въ губерніи до 6,1 миллионѣ пуд. (6.076.472 п.) съ общей площади луговъ 89.544 десятины, причемъ съ 22.366 дес. заливныхъ луговъ собрано 2.324.834 пуда и съ 67.178 дес. незаливныхъ—3.751.638 пудовъ. Такимъ образомъ площадь заливныхъ луговъ, равнялась 24,9⁰/₀ общей площади луговъ, собранное же сѣно—38,2⁰/₀; и наоборотъ: площадь незаливныхъ луговъ составляла 75,1⁰/₀, а собранное съ нея сѣно—только 61,8⁰/₀.

Лучшій сборъ сѣна получился въ двухъ уѣздахъ центральнаго района губерніи, а именно, въ среднемъ, по 120,7 пудовъ съ казенной десятины. На сѣверѣ губерніи оно уродилось посредственно (въ среднемъ по 3 уѣздамъ—Хотинскому, Бѣлецкому и Сорокскому—по 73,6 пуд. съ десятины). Въ южныхъ же уѣздахъ, Бендерскомъ, Аккерманскомъ и Измаильскомъ, сборъ былъ крайне плохой, составивъ по 29,1 пуд. съ десятины (отдѣльно въ Аккерманскомъ даже 11 пудовъ). Въ общемъ по губерніи съ десятины собрано 67,9 пуд.

Сравнительно съ 1907 годомъ площадь луговъ отчетнаго года уменьшилась на 26.063 десят., а количество собраннаго сѣна—на 3.225.091 пудъ. Сборъ съ десятины уменьшился на 12,6 пуд.

Среднія поденныя цѣны на рабочія руки въ 1908 г. были слѣдующія:

У ѣ з д ы.	Конному рабочему.						Пѣшему рабочему.						Работницѣ.									
	На своихъ харчахъ.						На своихъ харчахъ.			На хозяйск. харчахъ.			На своихъ харчахъ.			На хозяйск. харчахъ.						
	Весною.		Во время сѣнокоса.		Во время уборки хлѣба.		Весною.		Во время сѣнокоса.	Во время уборки хлѣбовъ.	Весною.		Во время сѣнокоса.	Во время уборки хлѣбовъ.	Весною.		Во время сѣнокоса.	Во время уборки хлѣбовъ.				
	Руб.	К.	Руб.	К.	Руб.	К.	К.	О.	П.	Ѣ.	К.	О.	П.	Ѣ.	К.	О.	П.	Ѣ.	К.	О.	П.	Ѣ.
Аккерманскій	2	30	1	25	2	10	60	85	90	45	75	65	50	70	60	35	50	45				
Бендерскій	1	25	1	50	1	40	55	60	70	35	45	55	45	45	50	30	30	35				
Бѣлецкій	1	65	1	50	1	35	65	65	65	50	45	50	50	50	55	40	35	40				
Измаильскій	1	—	1	25	1	60	65	75	65	50	60	55	50	50	60	35	40	50				
Кишиневскій	2	10	1	10	2	25	60	70	95	50	55	80	50	45	80	40	30	65				
Оргѣевскій	1	55	1	25	1	30	50	55	65	40	45	50	40	45	50	30	25	40				
Сорокскій	1	50	1	10	1	70	50	50	70	40	35	50	40	35	55	30	25	40				
Хотинскій	1	30	1	20	1	40	50	75	60	40	65	45	35	40	50	30	35	35				
По губерніи	1	58	1	27	1	63	57	67	72	44	53	56	45	47	57	34	34	44				
Въ 1907 году	1	80	1	96	2	20	65	75	85	50	60	60	45	60	60	35	45	45				

Среднія весеннія цѣны на главнѣйшіе хлѣба въ отчетномъ году достигали размѣровъ: пудъ ржи—82 коп., озимой пшеницы—1 р. 20 к., яровой пшеницы—1 р. 19 коп., овса—75 коп.

Осеннія цѣны на различнаго рода хлѣба и продукты ихъ выразились въ слѣдующемъ: пудъ ржи—98 коп., озимой пшеницы—1 р. 20 к., яровой пшеницы—1 р. 15 к., кукурузы—65 к., овса—72 к., ячменя—70 коп., проса—77 к., гречихи—1 р. 07 к., гороха—1 р. 10 к., рапса—1 р. 45 к., льнянаго сѣмени—1 р. 50 к., льнянаго волокна—1 р. 75 к., коноплянаго сѣмени—85 к., коноплянаго волокна—3 руб., подсолнечника—83 к., картофеля—34 коп., отрубей—53 коп., сѣна—36 коп.

Спеціальныя культуры. Посѣвъ сахарной свеклы въ отчетномъ году былъ произведенъ въ одномъ лишь Хотинскомъ уѣздѣ, гдѣ находится единственный въ губерніи Зарожанскій сахарный заводъ. Для потребностей этого завода было засѣяно свеклой 970 десятинъ, изъ коихъ 495 дес. заводскихъ и 475 десятинъ плантаторскихъ. Со всей этой площади собрано 843.550 пуд. свеклы, изъ которой выдѣлано 90.619 пудовъ сахара-песка и 35.496 пуд. сахарной патоки; съ этого производства назначено акциза въ казну 158.635 руб. 75 коп. Зарожанскій заводъ, имѣющій 15 машинъ въ 228 силъ, въ отчетномъ году дѣйствовалъ лишь 36 дней, причемъ было рабочихъ: постоянныхъ—50 и временныхъ—450 и употреблено 780 кубическихъ сажень дровъ. Продажная цѣна за пудъ сахарнаго песка колебалась отъ 3 р. 85 коп. до 4 р., а сахарной патоки—отъ 15 до 20 к. пудъ.

Табакководство. Въ 1908 году въ Бессарабіи числилось около 6 тыс. (5.958) табачныхъ плантацій, занимавшихъ свыше 3 тыс. десятинъ (3.004 дес. 1051 кв. саж.) земли. Большая часть табачныхъ плантацій находится въ Оргѣевскомъ уѣздѣ (5.089); затѣмъ слѣдуютъ уѣзды: Сорокскій (556), Хотинскій (220); меньше всего плантацій имѣется: въ Бѣлецкомъ (55), Кишиневскомъ (25) и Бендерскомъ (13) уѣздахъ, а въ Аккерманскомъ и Измаильскомъ онѣ отсутствуютъ совершенно.

Табакководствомъ въ Бессарабіи занимается преимущественно сельское населеніе (въ 250 поселеніяхъ), а изъ городовъ имѣютъ: плантаціи только Сороки и Хотинъ.

Съ перечисленныхъ выше плантацій собрано листоваго табаку всего 147½ тыс. (147.581) пудовъ изъ турецкихъ сѣмянъ высшихъ сортовъ.

На плантаціяхъ табакъ продавался по цѣнѣ отъ 3 р. 20 коп. до 7 руб. за пудъ. Сбывается онъ преимущественно мѣстнымъ фабрикантамъ, а частью также вывозится, въ необработанномъ видѣ, въ другія губерніи.

Огородничество (см. вѣд. № 2). Въ отчетномъ году въ губерніи насчитывалось около 58 тысячъ (57.831) огородовъ и баштановъ, занимавшихъ земельную площадь въ 32¹/₂ тысячъ (32.571) десят.

Сравнительно съ прошлымъ годомъ, какъ количество, такъ и площадь огородовъ и баштановъ уменьшились.

Урожай огородныхъ овощей въ 1908 году получился въ общемъ удовлетворительный, но значительно меньше прошлогодняго.

Садоводство (см. ту-же вѣдомость). Фруктовыхъ садовъ и виноградниковъ въ губерніи числилось 171.353, площадью 97.825¹/₂ десят.

Противъ прошлаго года, въ отчетномъ году число садовъ увеличилось на 18¹/₂ тыс., а площадь ихъ уменьшилась на 19,6 тыс. десят. Уменьшеніе площади садовъ, происходитъ главнымъ образомъ отъ уменьшенія площади виноградниковъ: филлоксера и мильдіу, поражая съ каждымъ годомъ все большія и большія районы и губя когда-то роскошные бессарабскіе виноградники, заставляють владѣльцевъ расчищать погибающіе виноградники подъ пашни.

Фруктосушенъ въ отчетномъ году было въ губерніи 4.109, на которыхъ высушено разныхъ фруктовъ 1.821,6 тысячи пудовъ, тогда какъ въ предшествовавшемъ году было высушено только 45,1 тыс. пудовъ.

Виноградарство и винодѣліе (см. ту-же вѣдомость). Въ 1908 году въ Бессарабіи выдѣлано до 8 мил. (7.956.922) ведеръ винограднаго вина. Продажная цѣна за ведро свѣжаго вина колебалась отъ 50 коп. (въ Болградѣ) до 3 руб. (въ Бендерахъ), а по губерніи вообще средняя цѣна ведра была: высшая 1 р. 67 к. и низшая—96 к.

Процентное отношеніе сбора винограда по уѣздамъ къ общему количеству исчисляется такъ: въ Аккерманскомъ уѣздѣ собранный виноградъ составлялъ 33,03⁰/₀ общаго сбора, въ Бендерскомъ—22,38⁰/₀, въ Измаильскомъ—14,94⁰/₀, въ Бѣлецкомъ—12,07⁰/₀, въ Кишиневскомъ—8,95⁰/₀, въ Оргѣвскомъ—6,27⁰/₀, въ Сорокскомъ—2,28⁰/₀ и въ Хотинскомъ—0,08⁰/₀.

Страхованіе виноградниковъ отъ филлоксеры. За 1908 годъ отчетность губернскаго земства по страхованію виноградниковъ отъ филлоксеры представляется въ слѣдующемъ видѣ:

Въ остаткѣ къ 1-му января 1908 года состояло: въ наличныхъ деньгахъ—221.008 р. 85¹/₂ к., въ инвентарѣ—1.693 р. 09 к. и въ долгахъ къ полученію—136.309 р. 08 к., всего 359.011 р. 02¹/₂ к.

Въ теченіе года поступило: а) ⁰/₀ на наличныя деньги въ земскихъ управахъ—5.727 руб. 04 коп., б) отъ Херсонско-Бессарабскаго Управленія Земледѣлія и Государственныхъ Имуществъ на воспособленіе виноградарству и винодѣлію—7.041 р. 70 к., в) отъ продажи саженцевъ изъ питомника американскихъ лозъ въ Бендерскомъ уѣздѣ—701 р. 42 к., г) отъ продажи и проката пульверизаторовъ—139 р. 15 к., д) въ возвратъ неизрасходованныхъ авансовъ—535 р., е) отъ комиссіонной выписки виноградныхъ саженцевъ—167 р. 20 к., ж) пени и ⁰/₀/₀ за несвоевременный взносъ ссудъ на саженцы—79 р. 53 к., з) въ возвратъ суммы, какъ излишне списанныя и полученные—61 р. 96 коп., и) недоимокъ—18.117 р. 78 к., к) оклада 1908 года—11.426 р. 91 к., л) по складамъ инсектисидовъ—23.174 р. 20 к., м) по ссудамъ инсектисидовъ—6.935 р. 28 к., н) по счету пени—1.415 р. 88 к., о) по счету инвентаря—74 р. 70 к., и п) по счету долговъ—87.718 р., а всего было въ приходѣ—163.315 р. 75 к., что составляло вмѣстѣ съ прошлогоднимъ остаткомъ 522.326 р. 77 к.,

Въ теченіе года израсходовано: а) на содержаніе администраціи—23.599 р. 25 коп., б) на мѣры по улучшенію культуры виноградни-

ковъ и способа производства вина—5.452 р. 02 к., в) на устройство маточныхъ питомниковъ американскихъ лозъ, лечение виноградниковъ и проч.—47.875 р. 57 к., г) на разныя потребности—494 руб. 36 коп., д) за счетъ смѣты 1909 года,—по борьбѣ съ фальсификаціей вина—3.981 р. 92 к., е) на выдачу авансовъ—462 р. 64 к., ж) на приобрѣтеніе обстановки—74 руб. 70 коп., з) по счету ссудъ инсектисидовъ—21.644 р. 38 к., и) по счету складовъ инсектисидовъ—26.721 р. 38 к., к) по счету долговъ—64.822 р. 96 к., а всего израсходовано 195.129 р. 08 к.

Затѣмъ къ 1-му января 1909 года состояло: наличными деньгами—166.224 р. 57¹/₂ к., въ инвентарѣ—1.767 р. 79 к. и въ долгахъ къ полученію—159.205 р. 33 к., всего 327.197 р. 69¹/₂ к.

Лѣсоводство. Въ отчетномъ 1908 году въ Бессарабской губерніи было всего 1.225 лѣсныхъ дачъ, занимавшихъ площадь въ 235.664,71 десятины.

По отдѣльнымъ районамъ и уѣздамъ лѣса эти распредѣляются слѣдующимъ образомъ.

Р а й о н ы .	У ѣ з д ы .	Число дачъ.	Площадь въ десятинахъ.	% отноше- іе къ общей площади.
Сѣверный.	Хотинскій	261	44.534,56	18,89
	Сорокскій	199	18.189,81	7,72
	Бѣлецкій	120	20.788,70	8,83
	Итого по району . . .	580	83.513,07	35,44
Центральный.	Кишиневскій	205	55.658,83	23,62
	Оргѣвскій	258	50.165,11	21,29
	Итого по району . . .	463	105.823,94	44,91
Южный.	Бендерскій	55	20.158,35	8,55
	Аккерманскій	45	5.658	2,40
	Измаильскій	82	20.511,35	8,71
	Итого по району . . .	182	46.327,70	19,65
Всего по губерніи		1.225	235.664,71	100
Въ 1907 году		1.240	238.824	100

По роду владѣній лѣса принадлежатъ:

	Число дачъ.	Площадь въ десятинахъ.	% отнош. къ общей площади.
Казенному лѣсному вѣдомству	17	8.644	3,6
Департаменту Земледѣлія	1	328	0,1
Управленію имѣніями заграничныхъ духовныхъ установле- ній въ Бессарабской губерніи	79	41.577,36	17,6
Крестьянскимъ товариществамъ	51	4.401,04	1,9
Крестьянскимъ обществамъ разныхъ наименованій	173	21.289,65	9,0
Церквямъ, монастырямъ, городамъ и друг. установленіямъ	30	5.458	2,5
Частнымъ лицамъ	874	153.966,66	65,5
Итого	1.225	235.664,71	100

Въ числѣ этихъ лѣсовъ заключалось:

а) *защитныхъ*, на которые утверждены планы хозяйства, всего 122 дачи на площади 6.011 десятины;

б) *водоохранныхъ*—3 дачи площадью 528 десятины.

и в) *не признанныхъ защитными, но эксплуатируемыхъ по утвержденнымъ Лѣсоохранительнымъ Комитетомъ планамъ хозяйства*—620 дачъ, занимающихъ площадь въ 122.842 десятины.

Наблюденіе за надлежащимъ исполненіемъ лѣсоохранительнаго закона въ отчетномъ году было возложено на 34 чина мѣстнаго надзора, подчиненныхъ Губернскому Лѣсоохранительному Комитету, въ числѣ которыхъ: 3 лѣсничихъ лѣснаго вѣдомства, 20 станovýchъ приставовъ и 11 лѣсничихъ имѣній заграничныхъ духовныхъ установлений. Кромѣ означенныхъ лицъ, при Лѣсоохранительномъ Комитетѣ состоялъ одинъ младшій запасный лѣсничій для канцелярскихъ занятій и исполненія отдѣльныхъ порученій Комитета и одинъ лѣсной кондукторъ, также для исполненія порученій комитета и для надзора за лѣсами.

Ближайшее наблюдение за дѣятельностью всѣхъ этихъ лицъ имѣлъ Губернскій Лѣсоохранительный Комитетъ, въ которомъ къ концу отчетнаго года состояло 4 лѣсныхъ ревизора, изъ которыхъ на одного возложены обязанности лѣснаго инструктора.

Дѣятельность Лѣсоохранительнаго Комитета за 1908 годъ выразилось въ слѣдующемъ: по ревизіи утверждены планы хозяйства на 12 защитныхъ дачъ площадью 547,63 десятины; по заявленіямъ лѣсовладѣльцевъ разрѣшено разчистить лѣса: крестьянскихъ товариществъ—въ 8 случаяхъ 425,2 десятины, разныхъ установленій—въ 3 случаяхъ 3 десятины, крестьянскаго банка—въ 4 случаяхъ 563,15 десятины и частныхъ лицъ—въ 49 случаяхъ 2.173,04 десятины. а всего въ 64 случаяхъ разрѣшено разчистить лѣсную площадь въ 3164,29 десятины. Изъ общаго пространства разрѣшенной къ обращенію въ другой видъ угодій лѣсной площади разрѣшено подъ расчистку для нуждъ крестьянъ 1.498,16 десятины. Для дачъ не защитныхъ утверждено 45 плановъ хозяйства на площади 4.084,62 десятины, изъ коихъ для дачъ: крестьянскихъ обществъ—4 плана на площади 90,81 десят., частныхъ лицъ—40 плановъ на площади 3.923,81 десят. и разныхъ установленій—1 планъ на площади 70 десятинъ. Въ отчетномъ году возбуждено 6 преслѣдованій за различныя нарушенія Положенія о сбереженіи лѣсовъ. Чинами, подчиненными Лѣсоохранительному Комитету, въ 1908 году составлено 72 протокола при мѣстныхъ изслѣдованіяхъ лѣсовъ, въ томъ числѣ: по расчисткамъ—39 и при провѣркѣ на мѣстахъ упрощенныхъ плановъ хозяйства—33.

На основаніи ст. 3 отд. III Высочайше утвержденнаго 23 апрѣля 1901 года мнѣнія Государственнаго Совѣта, въ отчетномъ году отъ уплаты государственныхъ поземельныхъ налоговъ по губерніи было освобождено: казенныхъ искусственно разведенныхъ лѣсовъ на площади 1041 десятины, причемъ сложенная сумма составляетъ 395 руб. 58 коп.; 15 десятинъ защитныхъ лѣсовъ крестьянскихъ обществъ—на сумму 9 руб. 37 коп.; 401 десятина защитныхъ лѣсовъ Управленія имѣніями заграничныхъ духовныхъ установленій въ Бессарабской губерніи—на 250 руб. 57 коп.; 155 десятинъ разныхъ другихъ обществъ и установленій—на сумму 96 руб. 85 коп. и 801 десятина лѣсовъ частныхъ лицъ—на сумму 516 руб. 97 коп., а всего такимъ образомъ было освобождено отъ уплаты сборовъ 2.413 десятинъ лѣса и сложенная сумма составляетъ 1.269 руб. 34 коп.

Искусственнаго облѣсенія въ отчетномъ году какъ лѣснымъ вѣдомствомъ, такъ и частными лѣсовладѣльцами не производилось.

Въ 1908 году по лѣсоохранительному управленію въ Бессарабской губерніи израсходовано всего 2.680 рублей, сравнительно съ предшествовавшимъ годомъ больше на 124 рубля.

Скотоводство (см. вѣд. № 3). Всѣхъ домашнихъ животныхъ въ губерніи въ 1908 году было до 3 милліоновъ (2.824.497) штукъ, изъ коихъ: лошадей—390 7 тыс., крупнаго рогатаго скота—574,3 тыс., буйволовъ—0,2 тыс., муловъ—0,1 тыс., ословъ—1,4 тыс., овецъ: а) грубошерстныхъ—1.411,6 тыс. и б) тонкорунныхъ—47,2 тыс., козъ—35,0 тыс. и свиней—364,0 тыс. штукъ.

Сравнительно съ предшествовавшимъ годомъ общее количество домашнихъ животныхъ въ отчетномъ вообще *увеличилось* на 143,3 тыс. (143.311) штукъ, причемъ наблюдалось: а) увеличеніе: крупнаго рогатаго скота—на 60,1 тыс., буйволовъ, муловъ и ословъ—на 0,1 тыс., козъ—на 70,5 тыс. и свиней—на 29,0 тыс., штукъ; и б) уменьшеніе: лошадей—на 8,6 тыс. и тонкорунныхъ овецъ—на 7,8 штукъ.

Южный районъ губерніи, особенно Аккерманскій уѣздъ, отличается разведеніемъ лошадей и крупнаго рогатаго скота. Въ уѣздахъ Оргѣвскомъ и Бѣлецкомъ имѣется также много крупнаго рогатаго скота. Овецъ и козъ имѣется больше всего въ уѣздахъ: Измаильскомъ, Аккерманскомъ, Бѣлецкомъ и Бендерскомъ. По количеству разводимыхъ свиней преобладаетъ Бѣлецкій уѣздъ. За нимъ идутъ: Кишиневскій, Аккерманскій, Хотинскій и т. д.

При распредѣленіи общаго количества домашнихъ животныхъ по отдѣльнымъ районамъ губерніи видно, что въ трехъ уѣздахъ сѣвернаго района имѣется 946,9 тысячи штукъ, или 33,8⁰/₀ всѣхъ домашнихъ животныхъ; въ двухъ уѣздахъ центрального района — 434.584 шт., или 15,1⁰/₀, и въ трехъ уѣздахъ южнаго района—1.443 тыс. шт., что составляетъ 51,1⁰/₀, т. е. больше половины всѣхъ домашнихъ животныхъ въ губерніи.

Вообще въ лучшемъ состояніи скотоводство находится на югѣ Бессарабіи, гдѣ, въ свою очередь, особенно выдѣляется Аккерманскій уѣздъ. Успѣшному процвѣтанію этой отрасли хозяйства здѣсь способствуютъ обширныя пастбищныя мѣста, преимущественно при нѣмецкихъ и болгарскихъ колоніяхъ. Въ Бѣлецкомъ уѣздѣ, заключающемъ въ себѣ еще много цѣлинныхъ земель, скотоводство также значительно развито.

Кишиневскій и Оргѣвскій уѣзды, не имѣя пастбищныхъ мѣстъ и изобилуя такими угодыми какъ лѣса, виноградники и сады, по разведенію животныхъ являются самыми бѣдными.

Цѣны на живой скотъ. Среднія цѣны на живой скотъ въ отчетномъ году были слѣдующія.

Весною: лошадь рабочая средняго качества—60 р., пара воловъ—140 руб., волъ на убой—86 руб., корова дойная—59 руб., овца простая—8 р., свинья некормленная—13 руб. *Осенью:* лошадь рабочая—44 р., пара воловъ—114 руб., волъ на убой—70 руб., корова дойная—43 р., овца простая—5 руб. 25 коп., свинья некормленная—11 руб.

Цѣны на продукты скотоводства осенью 1908 года стояли слѣдующія. Пудъ говядины стоилъ въ среднемъ по губерніи 3 р. 25 коп., баранины—4 руб. 05 коп., свинины—5 руб.; пудъ сала: говяжьяго—5 руб. 55 коп., бараньяго — 4 руб. 95 коп., свиного — 4 руб. 75 коп.; пудъ масла: сладкаго сливочнаго—15 руб., сметаннаго или чухонскаго—12 руб. 40 к., изъ квашенныхъ сливокъ—12 руб. 10 коп., топленнаго русскаго—12 руб.; пудъ шерсти: простой грязной, весенней стрижки—5 руб. 70 коп., простой грязной, осенней стрижки—6 руб. 65 коп., перегона—9 руб. 90 коп.

Счетъ страховаго сбора со скота за 1908 годъ представляется въ слѣдующемъ видѣ.

Къ 1-му января 1908 года состояло: а) въ наличныхъ деньгахъ—45.895 руб. 93¹/₂ коп., б) въ ⁰/₀ бумагахъ—485.847 руб. 50 коп., в) въ инвентарѣ—9.836 руб. 81 коп. и г) въ долгахъ—95.868 руб. 79 коп., *всего* 637.449 руб. 3¹/₂ коп.

Въ теченіе года поступило: а) оборотныхъ перечисленій наличныхъ суммъ въ губернскую земскую управу изъ уѣздныхъ управъ 7.061 руб. 84 коп., б) проценты по купонамъ отъ ⁰/₀ бумагъ и на наличныя деньги—20.318 руб. 10 коп., в) правительственнаго пособія въ возмѣщеніе 5⁰/₀ купоннаго налога—2.210 р. 42 к., г) въ возвратъ излишне показанныхъ расходовъ—119 руб. 73 к., д) по счету недоимокъ—16.315 руб. 67 коп., е) по счету оклада—20.555 руб. 70 коп., ж) по счету пени — 7.179 руб. 74 коп., з) по счету ссудъ — 3.896 руб. 41 к., и) по счету ⁰/₀ бумагъ—30.702 р., к) по счету инвентаря—161 р. 66 к., и л) по счету долговъ къ полученію—45.801 р. 7 к. — *всего въ приходъ было* 154.322 р. 34 к.

Въ теченіе года израсходовано: а) на содержаніе ветеринарнаго персонала—49.592 р. 88 к., б) на содержаніе администраціи—11.261 р. 68 к., в) на вознагражденіе за павшій скотъ—5.949 р. 55 к., г) на мѣры по предупрежденію и прекращенію эпизоотическихъ заболѣваній животныхъ—2.004 р. 24 к., д) на разные расходы—11.551 р. 77 к., е) по счету ⁰/₀ бумагъ—30.702 р. и ж) по счету долговъ—50.237 руб. 17 к., *всего израсходовано и списано со счета—161.297 руб. 29 коп.*

На 1-е января 1909 года состояло капитала: а) въ наличныхъ деньгахъ—43.195 р. 42¹/₂ к., б) въ ⁰/₀ бумагахъ—485.847 р. 50 к., в) въ инвентарѣ—9.998 руб. 47 к. и г) въ долгахъ къ полученію—91.432 р. 69 к., *а всего въ остаткѣ—630.474 руб. 8¹/₂ коп.*

Эпизоотій. Въ 1908 году въ губерніи болѣло разными эпизоотическими болѣзнями 24.096 головъ скота, или 0,89% общаго количества домашнихъ животныхъ. Изъ всѣхъ заболѣвшихъ животныхъ убыло 3.868 штукъ, въ томъ числѣ пало 3.140 и убито 728 штукъ. Это составляетъ въ отношеніи къ общему числу животныхъ 0,13%, а къ числу заболѣвшихъ—15,2%.

По роду животныхъ эти циффы распредѣляются такъ:

Родъ животныхъ.	Заболѣло.	Пало.	Убито.
Лошадей	3.576	125	596
Крупнаго рогатаго скота	16.438	607	123
Овецъ	1.418	80	—
Свиней	2.664	2.328	9
Итого	24.096	3.140	728

Самыми распространенными изъ эпизоотій являются: ящуръ, чесотка, чума свиней, оспа, сибирская язва и сапъ. Такъ въ 1908 году заболѣло животныхъ:

Ящуромъ	15.394 шт., или 63,89%	всѣхъ заболѣвшихъ.
Чесоткой	2.790 " "	11,57 " "
Чумой свиней	2.463 " "	10,22 " "
Оспой	983 " "	4,58 " "
Сапомъ	596 " "	2,47 " "
Инфлюэнцей	256 " "	1,06 " "
Мытомъ	211 " "	0,88 " "
Рожей свиней	166 " "	0,69 " "
Бъшенствомъ	128 " "	0,53 " "
и всѣми остальными эпизоотіями	185 " "	0,78 " "

Во многихъ мѣстахъ ветеринарными врачами практиковалась предохранительная прививка животнымъ сибирской язвы, рожи свиней, оспы овецъ и другихъ эпизоотическихъ болѣзней.

Въ отчетномъ году съ успѣхомъ также примѣнялся маллеинъ противъ сапа у 246 лошадей и туберкулинъ у 20 шт. различныхъ животныхъ. Средства эти выписывались изъ Института экспериментальной медицины въ С.-Петербургѣ.

Ветеринарный персоналъ. Для борьбы съ перечисленными эпизоотіями въ губерніи имѣлось 57 ветеринарныхъ врачей и 38 ветеринарныхъ фельдшеровъ, а именно: а) врачей: вѣдомства министерства внутреннихъ дѣлъ—8, земскихъ—31 (губернскаго земства—2 и уѣздныхъ—29), городскихъ—9, вольнопрактикующихъ—2, военного вѣдомства—4 и пограничной стражи—3 и б) фельдшеровъ: при ветеринарныхъ врачахъ—4, земскихъ—31 и городскихъ—3.

Ветеринарныя лечебницы. Такихъ лечебницъ за отчетный годъ въ губерніи было 13. Онѣ находятся: въ г. Кишиневѣ—1, принадлежащая Бессарабскому Губернскому Отдѣлу Россійскаго Общества покровительства животнымъ; въ м. Липканахъ, Хотинскаго уѣзда—1, принадлежащая Липканскому Отдѣлу того-же Общества; въ г. Бѣльцахъ, м. Скулянахъ, с. Глодянахъ (Бѣлецкаго уѣзда) с. Котюжанахъ-Маре, с. Климоуцахъ (Сорокского уѣзда) г. Хотинѣ, м. Бричанахъ, м. Липканахъ (Хотинскаго уѣзда) и въ г. Аккерманѣ—по одной, принадлежащія земству; въ м. Рышкановкѣ, Бѣлецкаго уѣзда—1, принадлежащая помѣщику Рышкану-Дерожинскому, и въ г. Измаилѣ—1, принадлежащая ветеринарному врачу Чернятынскому.

Во всѣхъ этихъ лечебницахъ въ теченіе 1908 года принято на излеченіе животныхъ.

	Амбулаторно.	Стаціонарно.
Лошадей	10.162 шт.	1.510 шт.
Крупнаго рогатаго скота	4.479 "	1.136 "
Мелкаго скота	269 "	993 "
Овецъ и козъ	147 "	3 "
Свиней	449 "	17 "
Собакъ	574 "	410 "
Кошекъ	15 "	46 "
Дикихъ животныхъ	6 "	9 "
Птицы	100 "	51 "
Итого	16.201 "	4.175 "

Каждая изъ означенныхъ ветеринарныхъ лечебницъ имѣетъ свою собственную аптеку.

На средства земства въ губерніи содержитсяъ, какъ при земскихъ ветеринарныхъ лечебницахъ, такъ и при квартирахъ отдѣльныхъ ветеринарныхъ врачей, 18 такихъ аптекъ. Въ 1908 году на нихъ было истрачено 2.913 р. 33 к.

Б. Промыслы сельскаго населенія.

Промышленное скотоводство. Въ теченіе отчетнаго года ветеринарными врачами губерніи *осмотрѣно промышленнаго скота:* лошадей—16.123 штуки, крупнаго рогатаго скота—121.987 шт., телятъ—8.898 шт., овецъ и козъ—175.214 шт., свиней—52.473 шт., а *всего 374.695 штукъ.* Изъ этого количества скота было пригнано: изъ разныхъ сторонъ Бессарабской губерніи—360.767 шт., изъ Воронежской, Херсонской и Подольской губерніи—6.197 шт. и изъ Румыніи и Австріи—7.731 шт.

Такимъ образомъ промышленный скотъ, пригнанный изъ-внѣ, составлялъ только 3,6% всего пригнаннаго скота.

Изъ этого количества скота отправлено: въ разныя мѣста Бессарабіи для продажи, выпаса и выкорма—134.703 штуки: на бойни: въ Кишиневъ—74.620 шт., Оргѣевъ—2.663, Бѣльцы—3.764, Сороки—4.422, Хотинъ—5.540, Бендеры—13.360, Аккерманъ—8.472, Измаиль—3.785 и въ другія мѣста губерніи—29.053 шт., въ Варшавскую, Волынскую, Гродненскую, Кіевскую, Московскую, Подольскую, Петроковскую, Таврическую и Херсонскую губерній—26.989 шт.; въ Одессу—58.283 шт.; въ Германію, черезъ Сосновицы—8.566 шт. и въ Румынію 855 штукъ.

На скотобойняхъ губерніи въ теченіе 1908 года *убито промышленнаго скота* всего 221.900 головъ, причемъ на одной Кишиневской бойнѣ — 74.620 головъ, или 33,6% общаго количества убитыхъ животныхъ, а на всѣхъ остальныхъ бойняхъ губерніи—147.280 головъ, т. е. 66,4%.

Убитый скотъ по отдѣльнымъ категоріямъ и по бойнямъ распределяется слѣдующимъ образомъ:

	Крупн. рог. скота.	Телятъ.	Овецъ.	Свиней.
На Кишиневской бойнѣ	20.525	2.203	44.500	7.392
На остальн. бойняхъ губерніи . . .	36.653	7.858	95.277	7.492
Итого	57.178	10.061	139.777	14.884

Изъ этого видно, что среди убитыхъ животныхъ, по количеству, первое мѣсто занимаютъ овцы, составляя 62,9% всего количества убитаго скота. Затѣмъ слѣдуютъ: крупный рогатый скотъ—25,8%, свиньи—6,7% и, наконецъ, телята—4,6%.

На выпасъ въ губерніи находилось 70.220 штукъ животныхъ—крупнаго рогатаго скота 29.394 шт. и овецъ 40.826 шт., которыя распределяются по слѣдующимъ пяти уѣздамъ такъ:

	Въ Аккерман. уѣздъ.	Въ Бенд. уѣздъ.	Въ Бѣлецк. уѣздъ.	Въ Оргѣев. уѣздъ.	Въ Сорок. уѣздъ.
Крупнаго рогатаго скота	3.976	1.501	19.969	3.545	403
Овецъ	—	1.026	39.120	680	—
Итого	3.976	2.527	59.089	4.225	403

На выкормъ, преимущественно при винокуренныхъ заводахъ, состояло въ 1908 году 37.567 штукъ животныхъ (2.467 шт. крупнаго рогатаго скота и 35.100 свиней), а именно:

Въ уѣздахъ:	Крупн. рог. скота.	Свиней.	Всего.
Бендерскомъ	218	—	218
Бѣлецкомъ	160	31.712	31.872
Кишиневскомъ	862	—	862
Оргѣевскомъ	580	216	796
Сорокскомъ	—	2.733	2.733
Хотинскомъ	647	439	1.086

Птицеводство (см. вѣд. № 3). Въ отчетномъ году въ губерніи насчитывалось 2.467½ тысячи домашней птицы, въ томъ числѣ: гусей—

465,3 тыс., утокъ—271,9 тыс. и куръ—1.730,3 тысячи штукъ. Противъ прошлаго года число домашней птицы увеличилось на 255,1 тысячи штукъ, или на 11,1⁰/₀.

По птицеводству самый богатый изъ уѣздовъ—Аккерманскій, гдѣ имѣется 793,1 тыс. штукъ. Затѣмъ идутъ уѣзды: Бѣлецкій—389,0 тыс., Измаильскій—302,3 тыс., Кишиневскій—273,9 тыс., Сорокскій—225,8 тыс., Бендерскій—193,0 тыс., Хотинскій—187,4 тыс. и Оргѣвскій—103,0 тыс. штукъ.

Промышленное коневодство существуетъ, преимущественно, въ уѣздахъ сѣвернаго и центрального районовъ губерніи въ мелкихъ частныхъ, а также и крестьянскихъ хозяйствахъ. Развитію его особенно способствуетъ существованіе случныхъ конюшенъ, содержимыхъ мѣстными земствами почти всѣхъ уѣздовъ этихъ районовъ. Въ нихъ имѣются жеребцы различныхъ, болѣе совершенныхъ (преимущественно арденскихъ) породъ, съ цѣлью улучшенія, главнымъ образомъ, рабочихъ, выѣздныхъ и даже годныхъ для надобностей военнаго вѣдомства лошадей.

Коннозаводство развито въ крупныхъ частновладѣльческихъ хозяйствахъ почти всѣхъ уѣздовъ, гдѣ имѣются лошади породъ: англійской чистокровной, англо-арабской, американско-рысистой, а также и русскіе рысаки. Сбываются онѣ частью на мѣстѣ а частью за границу, преимущественно въ Румынію.

Промышленное свиноводство распространено, преимущественно, въ крупныхъ владѣльческихъ хозяйствахъ сѣвернаго и отчасти центрального районовъ губерніи, особенно въ армянскихъ хозяйствахъ, гдѣ отдаютъ предпочтеніе болѣе беркширской и іоркширской породамъ. Сбывають ихъ, главнымъ образомъ, за границу, вмѣстѣ съ откормленными свиньями мѣстныхъ породъ.

Отхожіе промыслы. Въ 1908 году отхожіе промыслы въ губерніи наблюдались въ весьма незначительномъ размѣрѣ. Правда, уходъ отдѣльныхъ группъ рабочихъ на полевые работы къ помѣщикамъ наблюдался въ разныхъ мѣстахъ губерніи, смотря по урожаю, въ большемъ или меньшемъ количествѣ, особенно во время сѣнокоса и уборки хлѣбовъ. Но изъ другихъ губерній ходаковъ прибывало мало, такъ какъ серьезнаго недостатка рабочихъ не ощущалось. Уходъ рабочихъ за предѣлы Бессарабской губерніи былъ еще менѣе значительный.

Соляные промыслы Бессарабіи сосредоточены въ одномъ только Измаильскомъ уѣздѣ. Здѣсь находятся озера: Хаджи-Ибрагимъ, Бурнасъ, Мало-Шаганское и Курудиольское, изъ которыхъ добывается самосадочная соль.

Въ давно минувшія времена, особенно до 1856 года, т. е. до отторженія Измаильскаго уѣзда отъ Россіи, здѣсь ежегодно добывалось нѣсколько милліоновъ пудовъ соли. Но послѣ того, вслѣдствіе трудныхъ условій экспорта соли изъ мѣстъ добыванія, этотъ видъ промышленности значительно сократился. Если принять во вниманіе, что нѣсколько десятилѣтій тому назадъ въ теченіе одного года добывалось 4—5 мил. пуд. соли, а въ настоящее время въ годъ добывается отъ 100 до 300 тысячъ пудовъ, то не трудно убѣдиться, что эксплуатація этого народнаго богатства заброшена.

Въ 1908 году въ двухъ казенныхъ соляныхъ промыслахъ—Базырянскомъ и Малошаганскомъ—арендуемыхъ В. Г. Киркоровымъ, дѣйствовало два „Архимедова винта“ (по 2 лошади силы каждый) и два лакомобилия (по 8 лощ. с.), причемъ при 264 рабочихъ вывлочено 320.000 пудовъ соли.

На промыслахъ соль продавалась по цѣнѣ отъ 6 до 10 к. за пудъ, т. е. въ среднемъ 8 к. пудъ,—на сумму 25.600 рублей.

Горные промыслы губерніи находятся въ болѣе благопріятномъ состояніи. Они состоятъ, главнымъ образомъ, въ добываніи известняка, гипса и фосфоритовъ.

Известнякъ встрѣчается въ большемъ или меньшемъ количествѣ во всѣхъ уѣздахъ губерніи. Мягкіе слои его идутъ на выдѣлку штучного камня, а болѣе твердые—на тесаный камень, бутъ, щебень. Бѣлый твердый камень идетъ на приготовленіе извести; желтый—на моченіе улицъ.

Въ 1908 году, известнякъ добывался въ слѣдующихъ мѣстахъ:

1) Въ Кишиневскомъ уѣздѣ: при с.с.: Вестерниченахъ, Картышѣ, Милештахъ и Криково. Изъ 4 каменоломенъ добыто, при 29 рабочихъ, 26 тыс. штукъ и 620 куб. саж. на сумму 8.400 руб.

2) Въ Аккерманскомъ уѣздѣ—при гор. Аккерманѣ и сел.: Плахтѣвкѣ, Ярославкѣ, Успенскомъ, Молодово, Негрово, Введенскомъ, Вознесенскомъ, Гура-Челегидерѣ, Ташлыкѣ, Главанахъ, Гасанъ-Батырь, Кодъ-Китаѣ, Селиогло, Бургуджи, Дельжилерахъ, Кубеѣ, Болгаріи, Кайракліи, Татаръ-Копчакѣ, Таракліи, Теплицѣ, Бриенахъ, Твардицѣ, Акмангитѣ, Михайловкѣ, Березинѣ, Татарбунарахъ, Павловкѣ, Девлетъ-Агачѣ, Димитровкѣ, Тудорово, Ологинештахъ, Ханъ-Кишло, Гура-Роша, Малоярославцѣ I, Малоярославцѣ II и Саратѣ; всего изъ 53 каменоломенъ добыто 752 рабочими 3.170 куб. саж. на сумму 15.751 руб.

3) Въ Хотинскомъ уѣздѣ при сел. Широуцахъ, Гординештахъ, Комаровомъ и г. Хотинѣ, изъ 4 каменоломенъ при 24 рабочихъ добыто 117 куб. саж. и 1200 шт. котельцовъ на сумму 1.250 руб.

4) Въ Оргѣевскомъ уѣздѣ при сел. Селиштахъ, Машкоуцахъ, Галерканахъ, Липченахъ, Олешканахъ, Глинженахъ, Черномъ, Слободкѣ-Домнѣ, Трифештахъ, Меренахъ, и м. Резинѣ—изъ 15 каменоломенъ, 107 рабочими, добыто 1.657¹/₂ куб. саж. и 48.000 шт. котельцовъ, на 16.766 руб.

5) Въ Бендерскомъ уѣздѣ, изъ 2 каменоломенъ при с.с. Томай и Гура-Быкулуй, 17 рабочими добыто 554 куб. саж. на 5.500 руб.

6) Въ Сорокскомъ уѣздѣ, изъ 2 каменоломенъ при г. Сорокахъ, 5 рабочими, добыто 157¹/₂ куб. саж. на 1.417 руб.

7) Въ Бѣлецкомъ уѣздѣ, изъ 2 каменоломенъ при с. Бѣлецкой-Слободзеѣ, 7 рабочими добыто 200 куб. саж. на 1.600 руб.

Всего, такимъ образомъ, добыто въ теченіе года изъ 82 каменоломенъ губерніи известняка, при 941 рабочемъ, 6.477 куб. саж. и 75.200 шт. котельцовъ на сумму 50.684 р.

Добываніе глины и песка имѣетъ промышленный характеръ въ Аккерманскомъ уѣздѣ (употребляется для выдѣлки кирпича), гдѣ въ 6 мѣстахъ, при с.с.: Саратѣ, Лихтенталѣ, Голицѣ и Бриенѣ добыто 46 рабочими 247 куб. саж. на сумму 509 руб.

Гипсъ добывается въ одномъ только Хотинскомъ уѣздѣ при с.с.: Сталинештахъ, Каплевкѣ и Дарабанахъ. Въ 1908 г. добыто 12 рабочими 460 куб. саж. на 6.550 руб. Онъ идетъ преимущественно во внутреннія губерніи, гдѣ его обжигаютъ и развозятъ въ видѣ алебаstra на штукатурку зданій.

Фосфоритъ встрѣчается также только въ Хотинскомъ уѣздѣ, при с. Ожево. Въ 1908 г. въ 2 мѣстахъ 8 рабочими добыто 10.080 пуд. на 2.280 р. Фосфоритъ частью сбывается, для удобренія полей, въ Привислинскій край, а также за-границу, въ Австрію и Пруссію.

Изъ приведенныхъ данныхъ видно, что въ 1908 году общій доходъ отъ соляныхъ и горныхъ промысловъ въ губерніи составлялъ 85.623 руб. Эти промыслы большею частью представляютъ доходныя статьи цѣлыхъ сельскихъ обществъ и город управленій, но во многихъ мѣстахъ каменоломни принадлежатъ также и частнымъ лицамъ.

Кустарные промыслы. Нормальному развитію въ Бессарабіи кустарныхъ промысловъ препятствуетъ отсутствіе элементарныхъ техническихъ знаній по производству тѣхъ или иныхъ издѣлій. Болѣе 12 тысячъ душъ сельскаго населенія занимается кустарными промыслами.

Но такъ какъ техническія знанія стариковъ очень ограничены и передаются молодымъ нерѣдко въ еще болѣе ограниченномъ видѣ, то естественно, что кустарные промыслы не могутъ завоевать себѣ прочнаго положенія и пріобрѣсть промышленнаго характера.

Главные отрасли кустарныхъ промысловъ въ Бессарабіи заключаются въ выдѣлываніи: изъ шерсти—ковровъ, покрываль, суконъ, дорожекъ, войлоковъ и т. п.; изъ пеньки, льна и хлопчатой бумаги—полотенъ, скатертей, салфетокъ, полотенецъ и т. п.; изъ глины—разныхъ гончарныхъ издѣлій, какъ-то: мисокъ, горшковъ, банокъ, кувшиновъ и проч.; изъ кожи—всякой обуви, конской упряжи и т. п.; изъ дерева—разныхъ сельскохозяйственныхъ орудій и снарядовъ, необходимыхъ при воздѣлываніи почвы, а также повозокъ, шарабановъ, бочекъ, корзинъ, мисокъ, ложекъ и т. п.

Рыбныя промыслы. Рыболовство, какъ промыселъ, существуетъ по рѣкамъ Днѣстру и Пруту въ сравнительно незначительныхъ размѣрахъ. Въ поселеніяхъ, расположенныхъ вдоль береговъ этихъ рѣкъ, встрѣчаются рыболовы лишь единичные или небольшими группами, причемъ рыболовами являются преимущественно крестьяне, производящіе ловлю рыбы только въ свободное отъ полевыхъ работъ время.

Въ сѣверныхъ и центральныхъ уѣздахъ губерніи ловля рыбы производится въ прудахъ, находящихся преимущественно на частновладѣльческихъ земляхъ. Вообще въ сѣверной и центральной частяхъ губерніи рыболовство не имѣетъ большого значенія и поэтому не можетъ давать, какъ особая отрасль, болѣе ими менѣ видныхъ заработковъ рыбакамъ-крестьянамъ и владѣльцамъ, на земляхъ которыхъ производится уловъ рыбы.

Что же касается рыболовства въ южномъ районѣ губерніи, то здѣсь оно занимаетъ гораздо болѣе видное положеніе, особенно начиная отъ г. Аккермана, вдоль береговъ Чернаго моря до рѣки Дуная. Уже вверхъ по этой рѣкѣ, у городовъ: Килии, Измаила и Рени, а также въ прѣсныхъ, и соленыхъ озерахъ, примыкающихъ въ этомъ районѣ къ морю и Дунаю, уловъ рыбы достигаетъ значительныхъ размѣровъ, а въ дунайскихъ гирляхъ у посада Вилково рыболовство имѣетъ чисто промышленный характеръ, и все населеніе посада занимается исключительно рыболовствомъ.

Главнымъ пунктомъ сбыта рыбы является Одесса, куда изъ южно-бессарабскихъ промысловъ отправляется: карась, линъ, коропъ, щука, лещъ, окунь, сомъ, судакъ, скумбрія, селедка, севрюга, стерлядь, бѣлуга, осетра. Большая часть улова рыбы въ сѣверномъ и центральномъ районахъ губерніи сбывается на мѣстныхъ рынкахъ.

Въ общемъ *рыбные промыслы въ губерніи*—какъ по рѣкамъ Днѣстру, Пруту, Дунаю, такъ и въ ихъ лиманахъ, а также въ озерахъ и въ побережьи Чернаго моря, отъ устья днѣстровскаго лимана до гирль дунайскихъ, на всемъ этомъ громадномъ протяженіи—*даютъ многимъ тысячамъ семействъ заработокъ въ 2—3 милліона рублей*, почему улучшеніе этихъ промысловъ и большее ихъ развитіе можетъ имѣть *не маловажное значеніе для поднятія экономическаго положенія населенія.*

Мукомольный промыселъ. Въ 1908 году дѣйствовало всего 6.463 мельницы съ 8.524 поставами. По роду двигателей онѣ распределяются на: крупчатки—14, паровыя—636, водяныя—851, конныя—315 и вѣтряныя—4.647.

Крупчатки и паровыя носятъ характеръ *промышленный*, а остальные служатъ, главнымъ образомъ, для удовлетворенія хозяйственныхъ потребностей населенія. Наибольшее количество мельницъ—крупчатокъ и паровыхъ—сосредоточено въ Бѣлецкомъ, Сорокскомъ и Измаильскомъ уѣздахъ, наименьше же ихъ въ Хотинскомъ уѣздѣ, за то по отношенію водяныхъ мельницъ этотъ уѣздъ богаче всѣхъ остальныхъ. Въ центральномъ и южномъ районѣ преобладаютъ мельницы вѣтряныя.

Всѣ вышеозначенныя мельницы могли перемалывать въ рабочій день до 52 тыс. четвертей зерна, съ платой за помолъ, въ среднемъ,

за четверть: кукурузы 65 коп. и пшеницы 71 коп. О мукомольномъ промыслѣ см. вѣдомость № 5.

Въ предшествовавшемъ году всѣхъ мельницъ было 6 531, т. е. на 68 больше противъ отчетнаго года; уменьшилось, главнымъ образомъ количество конныхъ и вѣтряныхъ мельницъ, а увеличилось число паровыхъ простыхъ и водяныхъ.

Кромѣ мельницъ, числилось еще по губерніи 57 драчей и крупорушекъ, которыя въ рабочій день могли переработать около 450 четвертей зерна, получая за передѣлку зерна въ крупу среднюю плату въ 70 коп. за четверть.

Крупорушекъ и драчей убавилось въ отчетномъ году 117.

Шелководство (см. вѣдом. № 6). Шелководство развито исключительно только въ трехъ уѣздахъ (Бендерскомъ, Аккерманскомъ и Измаильскомъ) южнаго района губерніи. Въ отчетномъ году числилось 1.176 лицъ, занимавшихся шелководствомъ; шелковичныхъ плантацій было 48, въ которыхъ посажено больше 24½ тыс. (24.692) тутовыхъ деревьевъ. Коконовъ снято 401 пудъ 22 фунта и размотано шелку 242.258 золотниковъ. Средняя продажная цѣна за тысячу коконовъ была: низшая—2 р. 26 к. и высшая—3 р. 33 к.; за золотникъ шелку—отъ 13 до 18 коп.

На югѣ Бессарабіи эта отрасль промышленности существуетъ издавна, причемъ своимъ процвѣтаніемъ она отчасти обязана страсти мѣстнаго, преимущественно болгарскаго населенія къ шелковымъ тканямъ; отчасти-же ея развитіе продолжалось благодаря тому, что въ былыя времена сюда пріѣзжали турки-греныеры и скупали живые коконы для гренажа, возбуждая такимъ образомъ интересъ въ населеніи къ этому промыслу. Но такъ какъ въ теченіе многихъ лѣтъ не принималось никакихъ мѣръ къ правильному развитію шелководства, къ распространенію среди населенія улучшенныхъ расъ и здоровой грены, то по естественному ходу вещей и въ особенности въ виду появленія страшной повальной болѣзни шелковичнаго червя,—небрины—шелководство нѣсколько десятковъ лѣтъ тому назадъ стало сильно падать и турки-греныеры, не находя уже блѣе доброкачественной грены, перестали посѣщать Бессарабію. Съ 1894 года, по инициативѣ правительства, въ послѣдствіи поддержанной земствомъ, шелководство получило замѣтный толчекъ впередъ—выписывалась грена изъ-за границы и отъ кавказской шелководственной станціи для раздачи шелководамъ, выдавался изъ питомниковъ казенныхъ лѣсничествъ посадочный матеріалъ для устройства тутовыхъ плантацій, устраивались чтенія и курсы по шелководству и т. п.

Въ отчетномъ году, какъ и въ предыдущихъ, въ мѣстахъ, гдѣ сосредоточено наибольшее число лицъ, занимающихся шелководствомъ, устраивались образцовыя школьныя выкормки шелковичнаго червя, а также показательныя выкормки въ присутствіи крестьянъ—шелководовъ. Послѣднія выкормки оказались очень цѣлесообразными. Онѣ организуются такимъ образомъ: шелководъ получаетъ бесплатно упрощеннаго типа этажерки, съемники и грену, за что обязуется вести выкормку согласно указаніямъ учителя и допускать въ свою червоводню интересующихся выкормкой односельчанъ.

Результаты такихъ мѣръ къ поднятію шелководства получаются хорошіе: пріемы червокормленія значительно улучшились; требованія на бесплатно раздаваемые съемники до того увеличились, что ихъ нѣтъ возможности удовлетворить; мѣстная выродившаяся порода шелковичныхъ червей совершенно вытѣснена желтою итальянскою расой, распространяемой въ теченіе уже многихъ лѣтъ; урожайность повысилась; повальные заболѣванія червей наблюдаются рѣдко.

Теперь встрѣчается еще одно сильное препятствіе въ дѣлѣ дальнѣйшаго правильнаго развитія шелководства, а именно затрудненія въ сбытѣ коконовъ. Когда эта отрасль была развита еще сравнительно слабо и урожаи получились незначительные, шелководы, удовлетворивъ свои собственныя потребности въ шелковыхъ тканяхъ, хорошо и легко сбывали излишки своимъ-же односельцамъ. Нынѣ-же урожаи

бываютъ большіе, а потребности мѣстнаго населенія отчасти насыщены, въ виду чего большое количество коконовъ требуетъ сбыта на сторону. При домашней размоткѣ коконовъ на грубомъ примитивномъ станкѣ получается толстая, грубая и неровная нить съ большимъ содержаніемъ клея; такой шелкъ для фабричныхъ цѣлей не годится и можетъ удовлетворить развѣ только спеціальнымъ вкусомъ мѣстнаго населенія, которое, однако, далеко не такъ охотно, какъ раньше, покупаетъ этотъ шелкъ. Вслѣдствіе такихъ обстоятельствъ, цѣны на шелковые ткани мѣстной размотки сильно понизились и за фунтъ грубо размотаннаго шелка, прежде продававшійся по 20 руб., платятъ въ настоящее время 3—5 руб., или еще меньше.

Такія условія дѣлаютъ эту отрасль хозяйства мало доходною и вызываютъ нѣсколько холодное отношеніе шелководовъ къ своему дѣлу.

Поэтому для того чтобы поддержать развитіе бессарабскаго шелководства, успѣвшаго уже пустить довольно прочные корни, и поднять его до степени отрасли промышленности, необходимо большее содѣйствіе со стороны земскихъ и другихъ близкихъ этому дѣлу учреждений. Они на мѣстѣ должны устроить покупныя станціи съ морильнями, сушильнями и коконъерами, куда шелководы могли-бы доставлять свои коконы немедленно по снятіи ихъ съ коконниковъ. Здѣсь коконы должны быть заморены, разсортированы, оцѣнены, и причитающаяся за нихъ плата должна быть выдана немедленно. Только послѣ принятія такихъ мѣръ, шелководство въ Бессарабіи могло бы проложить себѣ путь къ правильному своему развитію.

Содѣйствіе банковъ расширенію землевладѣнія. Въ отчетномъ году дѣятельность Одесскаго Отдѣленія Государственнаго Дворянскаго Земельнаго Банка въ предѣлахъ Бессарабской губерніи выразилась въ слѣдующемъ:

У Ѣ З Д Ы.	Поступило заявленій о ссудахъ.			Разрѣшено Совѣтомъ Банка ссудъ.			Выдано ссудъ.		
	Число заявленій.	Прельявлено къ залого десятины земли.	Размѣръ испрашиваем. ссудъ въ рубляхъ.	Число ссудъ.	Количество дес. земли.	Сумма разрѣшенныхъ ссудъ въ рубляхъ.	Число ссудъ.	Количество дес. земли.	Сумма выданныхъ ссудъ въ рубляхъ.
Аккерманскій	2	2.800	120.000	1	1.945	184.700	1	1.999	184.700
Бендерскій	2	2.535	231.700	1	1.236	113.000	1	1.261	113.000
Бѣлецкій	7	8.802	488.842	6	2.592	314.400	4	3.177	251.000
Измаильскій	—	—	—	1	1.038	124.500	1	1.058	124.500
Кишиневскій	6	6.049	1.275.200	3	6.782	669.300	4	7.694	746.600
Оргѣвскій	11	7.593	1.141.500	8	6.549	1.044.300	7	5.839	940.700
Сорокскій	7	4.971	823.600	6	4.375	652.100	5	3.879	567.800
Хотинскій	7	3.948	730.500	4	2.096	323.100	6	4.171	608.300
Всего	42	36.698	4.811.342	30	26.613	3.425.400	29	29.078	3.536.600
Въ 1907 году	19	21.797	2.445.300	12	11.791	1.608.900	11	9.341	1.258.900

Сравнительно съ предшествовавшимъ годомъ въ 1908 году выдано ссудъ больше на 2.277.700 руб.

Операціи Одесскаго Отдѣленія Крестьянскаго Поземельнаго Банка по губерніи представляются въ слѣдующемъ видѣ:

Изъ поступившихъ въ теченіе отчетнаго года 29 заявленій о продажѣ банку 32.425,51 дес. земли разстроилось по разнымъ причинамъ 15 сдѣлокъ, которыми было предъявлено къ продажѣ 11.959,94 дес. земли. Затѣмъ отъ 10 владѣльцевъ, предлагавшихъ 6.175,84 дес., послѣдовалъ отказъ въ продажѣ послѣ установленія банкомъ цѣны земли, а согласіе получено отъ 5 владѣльцевъ на продажу 4.058,49 дес. При этомъ владѣльцами испрашивалось 1.344.010 руб., а совѣтомъ банка установлено и разрѣшено выдать 1.110.500 рублей.

Въ теченіе отчетнаго года *банкомъ* *приобрѣтены слѣдующія имѣнія*. 1) осталось за банкомъ по непогашеннымъ долгамъ выданныхъ ссудъ: въ Бендерскомъ уѣздѣ 7 имѣній, принадлежавшихъ поселянскимъ товариществамъ, въ количествѣ 7.731,44 десят.; въ Оргѣвскомъ уѣздѣ—два имѣнія поселянскихъ товариществъ, въ количествѣ 1.236,1 десят. и въ Измаильскомъ уѣздѣ—два имѣнія поселянскихъ товариществъ, въ количествѣ 1.524 десят. и 2) куплено банкомъ: въ Бѣлецкомъ уѣздѣ—3 имѣнія, площадью 2.466,88 десят.; Кишиневскомъ—2 имѣнія, площадью 4.503,29 десят.; Оргѣвскомъ—1 имѣніе, площадью 553,84 десят. и Хотинскомъ—1 имѣніе, площадью 139,33 десят. А всего такимъ образомъ банкомъ *приобрѣтено* 18.155 десятинъ земли, которыя обошлись ему, въ общей сложности, въ 3.040.354 рубля, т. е. въ среднемъ по 167,46 рубл. за десятину. Въ частности за землю, купленную банкомъ (7.664 десят.), уплачено 1.722.450 руб., или среднимъ числомъ за десятину 224,74 руб., а за оставшуюся за банкомъ землю (10.491 десят.)—1.317.904 руб., т. е. 110,18 руб. за десятину.

Вся эта вновь *приобрѣтенная* банкомъ земля *распредѣляется* такимъ образомъ: усадебной—145,05 десят., пашни—13.139,43 десят., сѣнокоса—1.573,43 дес., лѣса—1.432,78 дес., выгона—918,68 дес., огородовъ, виноградниковъ и фруктовыхъ садовъ—84 дес., прочей удобной—662,32 десят., и неудобной—200,31 десят.

Затѣмъ въ теченіе 1908 года Совѣтомъ банка, временными отдѣленіями Совѣта, а также его уполномоченными, было *разрѣшено ссудъ на покупку земли изъ собственныхъ имѣній банка*, какъ показываетъ слѣдующая табличка.

ГРУППЫ ЗАЕМЩИКОВЪ.	Число сдѣлокъ.	Заемщики:		Покупаютъ земли:		Продажная цѣна на земли	Разрѣшенная ссуда	Доплата заемщиковъ.
		Число:		въ единичную собственность.	въ общее владѣніе.			
		Домохозяевъ.	Душъ муж. пола.					
<i>1. Отдѣльные домохозяева:</i>								
а) съ цѣлью переселенія	53	53	167	393,85	—	108.220	103.230	4.990
б) безъ переселенія	428	428	1.126	2.836,47	105,26	738.300	700.540	37.760
Итого	481	481	1.293	3.230,32	105,26	846.520	803.770	42.750
<i>2. Товарищества:</i>								
а) до 10 домохозяевъ	2	8	16	—	54,03	5.906	5.310	596
б) свыше 10 домохозяевъ	8	530	1.301	—	1.087,30	257.875	243.040	14.835
Итого	10	538	1.317	—	1.141,33	263.781	248.350	15.431
А всего	491	1.019	2.610	3.230,32	1.246,59	1.110.301	1.052.120	58.181

Въ 1908 г. *банкомъ продано изъ своихъ имѣній*, какъ отдѣльнымъ лицамъ, такъ и крестьянскимъ товариществамъ, въ общемъ 4.560,91 дес., земли, какъ показываетъ нижеслѣдующая таблица.

Группы покупателей.	Число сдѣлокъ.	Число:		Имѣли земли до покупки.	Куплено земли.			Продажная цѣна земли.	Зачисленная ссуда.	Доплата покупателей.
		Домохозяевъ.	Душъ мужскаго пола.		Въ единичную собственность.	Въ общее владѣніе.	Итого.			
1) Отдѣльные домохозяева	501	501	1.391	4.050,39	3.673,64	129,69	3.803,33	881.969	837.890	44.079
2) Товарищества	9	267	566	601,65	—	757,58	757,58	162.943	153.890	9.053
Итого	510	768	1.957	4.652,04	3.673,64	887,27	4.560,91	1.044.912	991.780	53.132

По ссудамъ на покупку земли изъ имѣній частныхъ владѣльцевъ произведены слѣдующія операціи. Сдѣлокъ совершено съ 32 товариществами, состоящими изъ 1.521 домохозяевъ и 4.013 душъ мужскаго пола. Ими куплено земли 7.021,94 десят., на сумму 1.642.204,04 руб. Банкомъ купленная земля оцѣнена въ 1.457.642,50 р. и выдано подъ залогъ ея ссуды 1.374.450 рублей.

Въ общемъ, дѣятельность Одесскаго Отдѣленія Крестьянскаго Поземельнаго Банка въ предѣлахъ Бессарабской губерніи за отчетный годъ значительно оживилась.

Движеніе платежей заемщиковъ. Состояніе счетовъ кліентовъ крестьянскаго банка за 1908 годъ было слѣдующее.

Группы заемщиковъ:	Оставалось въ недоимкѣ платежей на 1-ое января 1908 года.	Причиталось къ поступленію въ теченіе года платежей	Итого.	Въ теченіе 1908 года:		Остается за заемщиками въ недоимкѣ къ 1-му января 1909 года.
				Поступило въ уплату долговъ.	Списано на счета по имѣніямъ банка.	
Отдѣльные домохозяева	561,54	16.515,56	17.077,10	14.815,68	—	2.780,13
Товарищества	430.060,60	661.966,55	1.092.026,15	730.305,55	50.934,93	310.230,60
Сельскія общества	883,68	6.557,92	7.441,60	7.052,32	—	426,64
Итого	431.505,82	685.040,03	1.116.515,85	752.173,55	50.934,93	313.437,37

Продажа съ торговъ имѣній неисправныхъ плательщиковъ. Въ 1908 году банкъ, по постановленію Совѣта своего, опубликовалъ въ продажу 79 имѣній, заключавшихъ 55.034 десятины земли (крестьянскихъ товариществъ—54.891 дес. и отдѣльныхъ домохозяевъ—143 десятины). Изъ этого количества освобождено отъ продажи: а) за уплатой причитавшихся недоимокъ—41.664 дес. и б) согласно ст. 83 Устава банка—10.256 дес.; итого освобождено 75 имѣній, площадью 51.920 десятинъ. А 4 имѣнія товариществъ, въ количествѣ 3.114 десят., остались неосвобожденными отъ продажи. Они и достались банку за 340.983 руб., т. е. въ среднемъ по 109,50 рублей десятина.

**В. Промышленность
заводская и фабрич-
ная.**

Фабрики и заводы. Всѣхъ фабрикъ и заводовъ въ Бессарабской губерніи въ отчетномъ году насчитывалось 227, среди которыхъ главное мѣсто занимаютъ винокуренные, спиртоочистительные и пивоваренные заводы, и табачныя и гильзовыя фабрики. Общій оборотъ всѣхъ фабрикъ и заводовъ въ 1908 году выразился въ суммѣ 7.726 тысячъ рублей.

Табачное производство. Въ Бессарабской губерніи имѣется 4 табачныхъ фабрики, всѣ находящіяся въ городѣ Хотинѣ. Каждая изъ этихъ фабрикъ имѣетъ по одному станку безъ привода и по одному ручному механическому. Въ эти фабрики въ теченіе отчетнаго года *поступило листового табаку*, вмѣстѣ съ остаткомъ отъ предыдущаго года—2.671 пудъ 4¹/₂ фунта. *Издѣлій выдѣлано:* курительнаго табаку 1-го, 2-го и 3-го сортовъ—2.291 пудъ 24¹/₂ фунта и папиросъ 1-го и 2-го сортовъ—2.097.000 штукъ, съ вѣсомъ табаку въ нихъ—54 пуда 08³/₄ фунта.

Табачными фабриками выбрано бандеролей на 42.037 руб. 40 коп., что составляетъ меньше, чѣмъ въ прошломъ году, на 9.524 руб.

Табачныхъ складовъ, свалочныхъ пунктовъ и вообще заведеній для торговли табачными издѣліями въ губерніи существовало 6.562, изъ коихъ по годовымъ патентамъ — 5.759 и по полугодовымъ—803. Въ томъ числѣ было: постоянныхъ оптовыхъ складовъ—13, временныхъ плантаторскихъ складовъ—4, свалочныхъ пунктовъ—46, табачныхъ лавокъ и магазиновъ для торговли табачными издѣліями иностраннаго и туземнаго приготвленія—2, табачныхъ лавочекъ и магазиновъ для торговли табачными издѣліями туземнаго приготвленія 3.913, питейныхъ и другихъ заведеній, въ коихъ дозволена раскурочная продажа, производившихъ торговлю табачными издѣліями туземнаго приготвленія—2.254, и лицъ, производившихъ, по патентамъ, торговлю табачными издѣліями: разносную—324 и развозную—6.

Этимъ торговымъ заведеніямъ выдано патентовъ на сумму 55.694 руб. 65 коп.

Въ кладовыхъ табачныхъ фабрикахъ въ 1908 году было въ приходѣ, вмѣстѣ съ остаткомъ отъ предыдущаго года—3.583 пуда 19¹/₂ фунт. туземнаго листового табаку высшихъ сортовъ. Изъ этого количества фабрики израсходовали на свои потребности 2.605 пуд. 03 фунт., такъ что къ началу 1909 года въ кладовыхъ осталось 978 пуд. 16¹/₂ ф.

Въ оптовыхъ табачныхъ складахъ осталось отъ 1907 и поступило въ теченіе 1908 года туземнаго листового табаку высшихъ сортовъ—87.311 пуд. 12¹/₂ ф. Въ теченіе года выпущено: въ другіе склады—38.629 пуд. 01¹/₂ ф., на фабрики, какъ мѣстныя, такъ и другихъ губерніи—18.626 пуд. 27 ф. и за границу — 3.346 пуд. 24 ф.; усышка табаку составляла 2.401 пудъ. А всего въ расходъ было—62.903 пуда 12¹/₂ ф. и къ слѣдующему году осталось 24.408 пудовъ.

Въ мѣстныхъ торговыхъ свалочныхъ пунктахъ было въ приходѣ 3.773 пуд. 39 ф. табаку высшихъ сортовъ. Изъ этого числа вывезено: на фабрики—491 пуд. 12¹/₂ ф. и въ склады—1.913 пуд. 22¹/₂ фунт. и утрачено отъ усышки, уничтожено и т. п.—1.369 пуд. 04 ф.

Съ бессарабскихъ плантацій въ 1908 году вывезено табаку: за предѣлы губерніи—45.171 п., въ мѣстные свалочные пункты—13.019 п., въ мѣстные склады—10.170 п. и на мѣстныя фабрики—409 пуд., а всего—68.769 пудовъ.

Цѣны на бессарабскій листовой табакъ были слѣдующія: на плантаціяхъ: высшій сортъ—отъ 3 до 13 руб. за пудъ, средній сортъ—отъ 2 до 9 р. и низшій сортъ—отъ 1 до 5 р., и въ мѣстныхъ складахъ: высшій сортъ—отъ 6 до 16 р., средній сортъ—отъ 3 до 11 р. и низшій сортъ—отъ 1 до 7 р. за пудъ.

Лаково-политурное производство. Изъ промышленныхъ предпріятій, коимъ разрѣшено безакцизное и съ частичнымъ сложеніемъ акциза пользованіе спиртомъ и отбросами спиртоочистительнаго производства для химическихъ и техническихъ надобностей, въ Кишиневѣ дѣйствовалъ одинъ лаково-политурный заводъ. Денатурирующими средствами

для изготовленія продуктовъ служатъ смолистые остатки, древесный спиртъ и скипидарь.

Въ 1908 году на этомъ заводѣ приготовлено 55 пудовъ лака и 30 пудовъ политуры, для чего употреблено, между прочимъ, 227,1 ведра спирта. Для выдѣлки пуда лака понадобилось 2,4 ведра, а пуда политуры—3,2 ведра спирта.

Винокуренное производство. Это производство является главною отраслюю обрабатывающей промышленности Бессарабской губерніи. Въ отчетномъ году дѣйствовало 21 винокуренныхъ заводовъ, въ числѣ которыхъ—17 сельско-хозяйственнаго типа. Они находились: въ Хотинскомъ уѣздѣ—9, Бѣлецкомъ—1, Сорокскомъ—4, Оргѣвскомъ—3 и Кишиневскомъ—4. Въ трехъ уѣздахъ южной Бессарабіи, Аккерманскомъ, Бендерскомъ и Измаильскомъ, винокуренное производство отсутствуетъ.

Всѣ эти заводы *переработали* въ 1908 году 971,4 тыс. разныхъ припасовъ, а именно: кукурузной муки и кукурузы въ зернѣ—661,5 тыс., ржаной муки—8,4 т., пшеничной муки—1 т., сухого солода—37,3 т., зеленого солода—92,2 т., картофеля—159,3 т. и свеклосахарныхъ остатковъ—11,7 т. пудовъ, и *выкурили* 49.275.713 градус. или 1.231.892,8 ведра 40-градуснаго спирта. Вмѣстѣ съ остаткомъ отъ прошлаго года *всего было въ приходѣ*—53.710.819⁰, или 1.342.770,5 40-градусныхъ ведра спирта, больше чѣмъ въ предшествовавшемъ году, на 227.985,7 вед. Акциза съ винокуреннаго производства причиталось 5.276.123 руб. 05 коп., а вмѣстѣ съ прошлогодними недоимками (388.956 руб. 81 к.)—всего ожидалось 5.665.079 руб. Изъ этой суммы поступило въ казначейство 1.577 р. 40 к. и списано со счетовъ и исключено акциза по разнымъ случаямъ (за спиртъ, принятый въ казну, за спиртъ, вывезенный за границу, за уничтоженные отбросы и потери при ректификаціи, за спиртъ, отведенный лаково-политурному заводу, за вывезенный для частной очистки въ спиртоочистительные заводы Подольской губерніи и проч.)—5.415.467 руб. 77 коп. и затѣмъ въ недоимкѣ къ 1909 году осталось 248.033 руб. 83 коп.

Фруктово-виноградо-водочное и коньячное производство. Въ губерніи имѣется 4 паровыхъ фруктово-виноградо-водочныхъ и 4 коньячныхъ заводовъ. На первыхъ къ началу отчетнаго года имѣлось 5.465,9 ведеръ (40⁰) винограднаго спирта; въ отчетномъ году выкурено—35.341,8 ведеръ, а всего поступило—40.807,7 ведеръ. Изъ этого количества израсходовано 38.689,3 ведеръ, такъ что въ видѣ остатка къ слѣдующему году переведено 2.118,4 ведеръ.

Кромѣ того, винограднаго спирта выкурено на коньячныхъ заводахъ 2.117,8 ведеръ, каковое количество все израсходовано.

На коньячныхъ заводахъ, къ началу 1908 года состояло 38.302,3 ведра коньячнаго спирта; въ теченіе года выкурено—14.261,1 вед., а всего въ приходѣ—52.563,4 ведра. Израсходовано въ 1908 году—22.295,7 ведра, а къ 1909 году осталось—30.268,7 ведеръ.

Акциза съ коньячнаго и фруктово-виноградо-водочнаго производства причиталось всего 216.245 руб. 19 к.; внесено въ казначейство и исключено—215.980 руб. и осталось въ недоимкѣ—265 руб. 19 коп.

Противъ прошлаго года въ отчетномъ выкурено меньше: винограднаго спирта—на 24.817,9 вед., а коньячнаго—на 13.628,6 вед.

Дрожжево-винокуренное производство. Единственный въ губерніи кишиневскій дрожжево-винокуренный заводъ въ 1908 году не дѣйствовалъ.

Спиртоочистительное производство. Ректификація спирта въ губерніи производится на 11 заводахъ: а) исключительно винограднаго спирта—на заводѣ Рейделя въ Кишиневѣ; б) хлѣбнаго спирта—въ спиртоочистительныхъ отдѣленіяхъ Кошерницкаго, Яноуцкаго и Михалкоуцкаго винокуренныхъ заводовъ, а также на кишиневскомъ спиртоочистительномъ заводѣ Бонгардта, и в) паточнаго—въ спиртоочистительныхъ отдѣленіяхъ Стаучанскаго и другихъ заводовъ.

По спиртоочистительнымъ заводамъ въ отчетномъ году поступило, вмѣстѣ съ остаткомъ 1907 года—19.648,9 ведеръ сорокаградуснаго вина, израсходовано—14.463,3 вед. и осталось къ началу 1909 года—5.185,6 вед. Акциза причиталось 55.016 руб. 99 коп., а поступило и исключено—36.166 р. 06 коп. Остальная сумма частью осталась въ недоимкѣ и частью перенесена, вмѣстѣ съ остаткомъ спирта, къ 1909 году.

Для частной очистки поступило 9.659,7 вед. сорокаградуснаго вина (считая также остатокъ 1907 года). Все это количество въ теченіе года израсходовано. Акциза причиталось 42.502 руб. 46 коп., поступило въ казначейство и исключено за спиртъ, принятый въ казну и за уничтоженные отбросы и потери при ректификаціи—всего 37.603 р. 72 коп., и въ недоимкѣ осталось—4.899 руб. 07 коп.

По всему акцизному управленію состояло: въ остаткѣ къ началу 1908 года—191.198,3 ведеръ ректифицированнаго спирта и готовыхъ питей; въ теченіе года принято въ казну спирта—1.423.308,5 вед., что вмѣстѣ съ остаткомъ отъ прошлаго года составило—1.614.506,8 ведеръ. Изъ этого количества израсходовано всего 1.219.976,1 вед., такъ что къ 1-му января 1909 года въ остаткѣ было 394.530,7 ведеръ.

Медоваренное производство. Медовареніе существуетъ большею частью при пивоваренныхъ заводахъ. Въ отчетномъ году выдѣлано около 700 ведеръ напитка—меда, больше, чѣмъ въ прошломъ году, на 100 ведеръ. Акциза поступило 143 руб. 50 коп.

Пивоваренное производство. Оно сосредоточено, главнымъ образомъ, въ сѣверномъ районѣ губерніи, а также въ городахъ Кишиневѣ и Бендерахъ. Въ остальныхъ мѣстахъ центрального и южнаго районовъ пивоваренное производство, въ виду преобладающаго развитія винодѣлія—отсутствуетъ.

Въ отчетномъ году дѣйствовало 8 заводовъ. Переработавъ до 60 тысячъ пудовъ сухого и зеленаго солода и свыше 45 тысячъ пудовъ муки, заводы эти въ теченіе года изготовили 531 тысячу ведеръ пива, или больше, чѣмъ въ предшествовавшемъ году, на 143 тыс. ведеръ. Въ частности заводами изготовлено пива: двумя Хотинскими—250 тысячъ вед., однимъ Бѣлецкимъ—54,9 тыс. вед., двумя Сорокскими—30 тыс. вед., двумя Кишиневскими—101 тыс. вед. и однимъ Бендерскимъ—95,2 тыс. ведеръ.

Изъ производства мѣстныхъ заводовъ незначительная часть пива отправляется за предѣлы Бессарабіи, преимущественно въ сосѣднія—Подольскую и Херсонскую—губерніи, а все остальное идетъ на удовлетвореніе потребностей мѣстнаго населенія. Мѣстные заводчики не имѣютъ своихъ складовъ внѣ губерніи, и пиво отправляется непосредственно въ частныя питейныя заведенія. Наоборотъ, заводчики Петербургской, Московской, Варшавской и другихъ губерніи имѣютъ здѣсь свои постоянные склады. Привозное пиво качествомъ своимъ большею частью превосходитъ пиво мѣстнаго производства и, вслѣдствіе своей сравнительной дороговизны, потребляется болѣе зажиточнымъ классомъ населенія.

Свеклосахарное производство. Въ губерніи имѣется одинъ свеклосахарный заводъ, въ селѣ Зарожанахъ, Хотинскаго уѣзда, въ которомъ вмѣстѣ 15 машинъ въ 228 силъ. Въ 1908 году для надобностей завода было засѣяно 970 десятинъ и собрано съ этой площади 84,4 тыс. берковцевъ свеклы. Проработавъ при 50 постоянныхъ и 450 временныхъ рабочихъ 36 дней и употребивъ 780 кубич. саженой дровъ, заводъ выдѣлалъ 90.619 пудовъ сахара-песка и 35.496 пудовъ сахарной патоки, что составляетъ больше производства 1907 года: сахара—на 30 пудовъ и патоки—на 33 пуда. Пудъ сахарнаго песка продавался по цѣнѣ отъ 3 р. 85 к. до 4 руб., а пудъ патоки—по 15 коп.

Акциза съ этого производства назначено въ казну 158.635 руб. 75 коп.

Г. Торговля.

Торгово-промышленныя предпріятія. Въ періодъ отчетнаго года въ губерніи (см. вѣд. № 7) было выдано промысловыхъ свидѣтельствъ:

а) на торговля предприятия: I-го разр.—95, II—2.446, III—11.523, IV—6.364 и V—свидѣтельствъ на подряды и поставки—528; итого 20.956; б) для промышленныхъ предприятий I—VIII разр.—1.383; в) для торговыхъ паровыхъ судовъ—12; г) на личныя промысловыя занятія: II—VII разр., для экспедиторовъ четвертой категоріи, инспекторовъ, агентовъ и приказчиковъ разныхъ класовъ—2.281; и д) сословныхъ купеческихъ свидѣтельствъ: 1-й гильдіи—19; 2-й—455. Всего болѣе 25 тыс. (25.106) разныхъ свидѣтельствъ, или болѣе предшествовавшаго года на 290.

Общій оборотъ всѣхъ торговыхъ предприятий въ 1908 году составлялъ около 96 мил. руб., а промышленныхъ—7.726 тысячъ рублей.

Внѣшняя торговля. Этотъ видъ торговли въ губерніи (см. вѣд. № 8) въ отчетномъ году выразился:

Привозомъ изъ за границы черезъ 4 таможни, 9 таможенныхъ заставъ и 3 переходныхъ пункта разнаго рода товаровъ, какъ-то: лѣсныхъ матеріаловъ, разныхъ фабричныхъ и заводскихъ издѣлій, жизненныхъ припасовъ—сырыхъ и полуобработанныхъ,—всего около 7¹/₄ милл. (7.180.690) пуд., стоимостью до 4 милл. руб. (3.941.202 р. 35 к.), меньше 1907 года на 963.498 пуд. Золотой монеты въ отчетномъ году привезено на 203 тыс. руб., т. е. меньше, чѣмъ въ 1907 году, на 35.850 руб. Затѣмъ изъ за границы прибыло 200 штукъ разнаго скота, 100 шт. другихъ животныхъ и 100 бут. минеральныхъ водъ.

Взыскано таможенныхъ сборовъ и другихъ пошлинъ около 557 тыс. руб. (556.868 руб. 88 коп.), меньше прошлогодняго на 30.928 р. 51 коп.

Вывезено изъ губерніи за границу всего товаровъ до 16¹/₂ милл. пудовъ (16.483.094), на сумму болѣе 15¹/₄ милл. (15.308.186) руб., меньше противъ предшествовавшаго года—по количеству на 6.774.404 пуд., а цѣнностью—на 1.202.736 руб. 95 коп.

Кромѣ того вывезено 577 лошадей.

Судоходство по р. Днѣстру. Рѣка Днѣстръ въ отчетномъ году была покрыта льдомъ съ 1-го января по 19-е февраля и съ 29 ноября до конца года.

Главными разгрузочными пунктами сплаваемой по р. Днѣстру клади въ 1908 году были: Сорокская, Варницкая, Бендерская и Аккерманская пристани. Болѣе выдающимися нагрузочными пунктами являются пристани: Дарабанская, Атакская, Лаловская, Жорская, Маловатская, Старо-Дубоссарская, Чобручская и Олонештская.

Судоходство по р. Днѣстру въ отчетномъ году состояло изъ 17 пароходовъ, изъ коихъ 7 товаро-пассажирскихъ и 10 буксирныхъ. Первые совершали срочные рейсы между пристанями Могилевъ-Тирасполь и Бендеры-Аккерманъ.

Грузъ, привезенный на судахъ, прошедшихъ по р. Днѣстру противъ теченія, состоялъ, главнымъ образомъ, изъ соли, черепицы, каменнаго угля, желѣза, желѣзныхъ издѣлій и т. п., а сплаваемый внизъ по теченію — преимущественно изъ зерноваго хлѣба, лѣса въ сыромъ и обработанномъ видѣ, желѣзныхъ издѣлій, разнаго камня и проч.; въ плотахъ же сплавался строевой лѣсъ и дрова.

Въ 1908 году, какъ и въ предшествовавшемъ, судоходству много препятствовало большое мелководье въ рѣкѣ. Главныя препятствія для судоходства составляютъ мели и подводные карчи. Весьма значительная часть карчей образуется отъ неуборки прибрежными владѣльцами съ бечевниковъ рѣки Днѣстра растущихъ при урѣзѣ водъ деревьевъ, которыя отъ подмыва берега падаютъ въ рѣку и, при подыманіи воды, сносятся теченіемъ на фарватеръ, гдѣ они и образуютъ препятствіе для правильнаго судоходства.

Въ видахъ облегченія судоходства по Днѣстру въ отчетномъ году производилось: въ порогахъ, на перекатахъ и меляхъ, а также и на отдѣльныхъ препятствіяхъ на судовомъ ходу—обстановка предостерегательными знаками, береговыми и плавучими. Часть этихъ знаковъ въ мѣстахъ, гдѣ производилось ночное движеніе, освѣщалась фона-

рями. Въ 1908 году обстановка фарватера р. Днѣстра береговыми и плавучими знаками производилась отъ села Варницы, Бендерскаго уѣзда, до устья рѣки, гдѣ ежегодно открывается постъ для наблюденія за состояніемъ фарватера на барѣ и за правильнымъ движеніемъ судовъ черезъ барѣ по разработанному каналу. Каналь этотъ обставляется бочками, вѣхами и желѣзными баканами, освѣщающимися ночью фонарями. Правая сторона поста имѣетъ одну морскую мачту, которая въ ночное время освѣщается также фонарями, и одну сигнальную мачту, на которой вывѣшиваются знаки, показывающіе глубину канала. На лѣвой сторонѣ поста, черезъ рѣку, имѣются двѣ морскихъ мачты со створными фонарями, освѣщающимися бѣлымъ и краснымъ огнемъ.

Для воспособленія судоходному движенію принимались, въ размѣрѣ имѣвшихся ассигнованій, мѣры для устраненія наиболѣе существенныхъ препятствій. Мѣры эти заключались въ дноуглубительныхъ работахъ, производившихся помощью землечерпательныхъ машинъ, и въ расчисткѣ судового хода рѣки отъ отдѣльныхъ наносныхъ препятствій, въ видѣ подводныхъ карчей и большихъ камней, — карчеподъемницами. Затѣмъ, для поддержанія необходимой судоходной глубины на перекатахъ и меляхъ, а также по случаю бывшаго сильнаго мелководія въ рѣкѣ, принимались временныя мѣры, состоявшія въ углубленіи dna рѣки лопатами, черпаками, драчами, и устройствомъ въ рѣкѣ щитовъ; такимъ образомъ глубина воды по фарватеру поддерживалась во время мелководія сообразно крайней потребности судоходства.

Коммерческая дѣятельность Днѣстровскаго судоходства за 1908 годъ выражается въ слѣдующемъ:

	Число грузившихся и разгрузившихся судовъ.		Количество кладовъ въ пудахъ.	Цѣнность кладовъ въ рубляхъ.	Число судовъ рабочихъ.
	плотовъ.	плотовъ.			
Грузившихся	1.055	100	5.117.427	1.642.619	1.012
Разгрузившихся	1.196	218	4.937.094	1.747.571	1.902

Нагрузка и разгрузка этихъ товаровъ производилась на 65 пристаняхъ Днѣстра въ Бессарабской губерніи, причемъ нагрузка производилась въ 52 пристаняхъ, а разгрузка въ 28 пристаняхъ; слѣдовательно изъ 13 пристаней не было вывоза и на 37—не было ввоза товаровъ.

Суда, грузившіяся въ районѣ Бессарабской губерніи, разгружались на пристаняхъ, соприкасающихся съ желѣзными дорогами, для передачи грузовъ и дальнѣйшаго затѣмъ ихъ отправленія по назначенію; незначительная же часть судовъ послѣдовала непрерывнымъ воднымъ путемъ въ Одесскій портъ.

Стоимость перевозки грузовъ между пристанями Днѣстра и до Одессы колебалась отъ 1½ до 6 коп. съ пуда, а высшая плата отъ пуда достигала 8½ коп. (за грузы, слѣдовавшіе изъ отдаленныхъ мѣстностей Бессарабіи непрерывнымъ воднымъ путемъ въ Одессу).

Русское Дунайское Пароходство. Бессарабскій районъ Русско-Дунайскаго Пароходства въ 1908 году обслуживало 11 пароходовъ и 55 баржъ. Оно имѣетъ главною цѣлью внѣшнюю торговлю. Грузооборотъ пароходства за годъ выразился цифрой 4.909.369 пудовъ, въ томъ числѣ: вывезено изъ бессарабскихъ портовъ—3.044.147 пуд., ввезено въ бессарабскіе порты—837.816 пуд. и перевезено между этими портами—1.027.406 пудовъ.

Грузы были слѣдующіе.

НАЗВАНІЕ ГРУЗОВЪ.	Вывезено	Ввезено	Перевезено
	изъ бессарабскихъ портовъ.	въ бессарабскіе порты.	между бессарабскими портами.
	П у д о в ь.		
Зерновые продукты насыпью	2.596.801	87.312	877.036
Мука, крупа, отруби и зерновой хлѣбъ	49.404	192.260	10.576
Керосинъ наливомъ	—	33.191	—
Масла минеральныя и керосинъ въ бочкахъ и ящикахъ	2.700	9.164	2.635
Масла, жиры, смолы и проч.	5.580	44.482	885
Рыба и рыбные товары	200.658	12.627	1.515
Дрова, лѣсъ, деревянные издѣлія	39.246	109.010	41.429
Бакалейный, колониальный, москательный и др. товары	14.213	121.419	3.584
Водки, вина, спиртъ и прочіе напитки	3.757	38.352	2.722
Соль	9.290	14.870	9.290
Сахаръ	1.064	42.723	1.015
Галантерейные товары	196	2.077	52
Стекло, стеклянные издѣлія, посуда	1.940	6.947	149
Веревки, канаты, пакля, издѣлія	360	7.257	133
Мануфактурный товаръ	696	13.920	270
Кожи, шкуры и издѣлія изъ нихъ	1.268	3.603	242
Машины, земледѣльческія орудія	2.413	5.677	911
Уголь	10.000	26.021	10.000
Шерсть и разные товары	30.531	2.715	7.061
Бумага, картонъ и издѣлія изъ нихъ	15	3.800	5
Книжный товаръ, учебныя пособія, канцеляр. принадл.	234	852	28
Домашняя кладь, мебель и картины	4.981	5.024	2.563
Камень	52.071	10.134	51.873
Металлы и металлическія издѣлія	4.563	33.797	647
Мѣшки, укупорочные матеріалы и проч.	12.166	9.582	2.785

Русско-дунайское пароходство за короткое время своего существованія (открыло коммерческія дѣйствія въ 1903 году) успѣло оказать услуги въ дѣлѣ развитія мѣстной торговли, а также свою жизнеспособность и необходимость для развитія края.

Д. Движеніе населенія.

Какъ показываетъ вѣдомость № 9, къ 1-му января 1908 года въ Бессарабской губерніи числилось народонаселенія всего 2.365.034 души, изъ коихъ — 1.208. 345 душъ мужскаго и 1.156.689 — женскаго пола.

Естественный приростъ населенія за 1908 годъ выразился въ слѣдующемъ.

а) родилось:

	Муж. п.	Жен. п.	Обоего пола.
въ городахъ и посадахъ	6.344	5.778	12.122
въ уѣздахъ	45.725	43.678	89.403
Итого	52.069	49.456	101.525

Изъ этого числа было родившихся внѣ брака 1.959 дѣтей, что составляетъ 1,93% общаго числа родившихся.

б) умерло:

	Муж. п.	Жен. п.	Обоего пола.
въ городахъ и посадахъ	4.756	3.945	8.701
въ уѣздахъ	27.512	25.175	52.687
Итого	32.268	29.120	61.388

Такимъ образомъ, естественный приростъ населенія выразился цифрой 40.137 человекъ, что составляетъ 1,7% числившагося къ началу года населенія, или 17 душъ на каждую тысячу.

Къ 1 января 1909 года населенія въ губерніи числилось:

	Муж. п.	Жен. п.	Обоего пола.
въ городахъ и посадахъ	179.315	171.697	351.012
въ уѣздахъ	1.048.831	1.005.328	2.054.159
Итого	1.228.146	1.177.025	2.405.171
	51,06%	48,94%	100%

Число родившихся по губерніи за отчетный годъ (101.525 душъ) составляло 4,3% населенія, числившагося къ началу года, а общее число умершихъ (61.388 душъ) — 2,6%.

Сравнивая приведенныя данныя съ таковыми же за предыдущій 1907 годъ, видно, что въ послѣднемъ родившихся было больше—на 5.670 душъ, а умершихъ—меньше на 1.424, такъ что и прибыль въ общемъ была больше, чѣмъ въ отчетномъ году, на 7.094 души.

Браковъ было заключено: въ 1908 году — 20.382, а въ 1907 году — 25.914, т. е. въ послѣднемъ—больше на 5.532.

Въ 1908 году приняло присягу на русское подданство 151 человекъ (136 мужчинъ и 15 женщинъ). Въ томъ числѣ: австрійскихъ подданныхъ—84 муж. и 14 женщ., румынскихъ—18 муж., греческихъ—6 муж., прусскихъ—3 муж., болгарскихъ—2 муж. и турецкихъ—3 муж. и 1 женщ.

Выслано изъ предѣловъ губернии: ссыльно-каторжныхъ—31 муж. и административно-ссылныхъ, исключенныхъ изъ среды общества за порочное поведеніе, 10 муж.; за однимъ изъ административно сосланныхъ добровольно послѣдовала жена.

Племенной составъ населенія Бессарабской губерніи слѣдующій: преобладающимъ элементомъ являются молдаване, составляющіе 47,6% всего населенія; затѣмъ идутъ: русскіе—27,8%, евреи—11,8%, поляки и прочіе славяне, кромѣ упомянутыхъ—6,0%, нѣмцы и другіе германцы—3,1%, турко-татары—2,9, армяне—0,1% и прочіе—0,7%.

Въ роисповѣднѣй составъ населенія такой: православныхъ и едино-вѣрцевъ—84,36%, иудеевъ—11,65%, протестантовъ—2,88%, католиковъ—0,95%, прочихъ христіанъ—0,13 и могометанъ—0,03.

Составъ населенія по сословіямъ. Каждая 1000 человекъ бессарабскаго народонаселенія состоитъ изъ: дворянъ и чиновниковъ—11 душъ, духовенства—6, почетныхъ гражданъ и купцовъ—11, мѣщанъ—230, крестьянъ—721, казаковъ—1 и прочихъ сословій—20 душъ.

Населеніе по возрастнымъ группамъ. По десятилѣтнимъ возрастнымъ группамъ населеніе губерніи распредѣляется такъ: самый большой процентъ составляютъ дѣти въ возрастѣ до 9 лѣтъ—28,3, за которыми идутъ лица: отъ 10 до 19 лѣтъ — 22,7%, отъ 20 до 29 лѣтъ—14,7%, отъ 30 до 39 лѣтъ—12,5%, отъ 40 до 49 лѣтъ—9,3%, отъ 50 до 59 лѣтъ—6,5%, отъ 60 до 69 лѣтъ—3,8% и старше 70 лѣтъ и неизвѣстнаго возраста—2,2%.

Грамотность населенія. Въ Бессарабской губерніи на 1000 человекъ приходится грамотныхъ: мужчинъ 220 и женщинъ 88, а въ среднемъ—156 душъ. На 10 грамотныхъ женщинъ приходится 25 грамотныхъ мужчинъ. Грамотные мужчины, кромѣ дѣтей до 9-лѣтняго возраста, составляютъ 29%, а грамотные въ населеніи вообще (не считая дѣтей до 9-лѣтняго возраста)—только 20%.

III. П о д а т и и п о в и н н о с т и .

А. Движеніе продовольственныхъ капиталовъ.

Состояніе счетовъ продовольственныхъ капиталовъ за отчетный годъ было слѣдующее.

1) Обороты продовольственныхъ капиталовъ по узднымъ связямъ.

Названіе капиталовъ.	Къ 1 января 1908 года состояло:				Въ теченіе 1908 года:				Къ 1 января 1909 года состояло:			
	На лицо.		Въ долгу.		Поступило.		Израсходовано.		На лицо.		Въ долгу.	
	Руб.	К.	Руб.	К.	Руб.	К.	Руб.	К.	Руб.	К.	Руб.	К.
Общественный	1.606.617	51	844.604	06	565.636	45	347.321	89	1.824.932	07	658.855	84
Одноворческій	32.206	05	10.040	56	14.028	62	1.409	58	44.825	09	6.089	69
Частный	43.759	63	25.035	42	19.704	38	2.429	93	61.034	03	21.509	79
Сословный	93	41	2.648	58	—	—	93	41	—	—	2.648	58
Губернскій	—	—	339.344	07	55.604	77	44.088	49	11 516	28	326.390	98
Имперскій	—	—	930.391	71	59.325	38	—	—	59.325	38	869.697	38
Казенный	—	—	44.192	45	1.602	23	—	—	1.602	23	38.716	79
Обезличенный	—	—	261.541	97	19.529	48	—	—	19.529	48	242.012	49
Итого	1.682.676	60	2.457.898	82	735.431	31	395.343	30	2.022.764	61	2.165.921	54

Сумма прихода (735.431 31 к.) по продовольственнымъ капиталамъ состояла изъ поступлений: а) на образование капиталовъ, а равно % по купонамъ—127.547 руб. 79 коп., б) долговъ по выданнымъ ссудамъ—362.637 руб. 70 коп. и в) отъ оборотовъ при покупкѣ процентныхъ бумагъ—245.245 руб. 82 коп. *Сумма расхода* (395.343 р. 30 к.) распредѣлялась такъ: а) на выдачу ссудъ—77.697 руб. 24 к., б) возвращено обществамъ и учрежденіямъ—74.154 руб. 07 коп. и в) отъ оборота при покупкѣ процентныхъ бумагъ—243.491 руб. 99 коп.

Кромѣ того, сложено по безнадежности къ поступленію—7.036 р. 82 коп., каковыя деньги не включены въ приведенную выше сумму расхода.

По отдѣльнымъ уѣздамъ тѣ-же капиталы распредѣляются такъ.

Названіе уѣздовъ.	В С Ъ Х Ъ В О О Б Щ Е К А П И Т А Л О В Ъ :											
	Къ 1 января 1908 года состояло.		Въ теченіе 1908 года.				Къ 1 января 1909 года состояло.					
	На лицо.	Въ долгу.	Поступило.		Израсходовано.		На лицо.	Въ долгу.	Руб.	К.		
Руб.	К.	Руб.	К.	Руб.	К.	Руб.	К.	Руб.	К.	Руб.	К.	
Аккерманскій	198.935	93	712.589	09	210.253	76	264.898	90	144.290	79	749.494	03
Бендерскій	111.202	91	450.870	30	53.423	52	3.212	57	156.413	86	406.419	26
Бѣлецкій	379.341	65	11.515	98	22.985	77	1.111	95	401.215	47	6.439	20
Измаильскій	—	—	180.342	92	9.043	96	—	—	9.043	96	171.298	96
Кишиневскій	193.765	97	404.106	08	235.895	69	53.309	81	376.351	85	231.516	91
Оргѣевскій	90.349	88	596.257	89	99.502	84	—	—	190.352	72	523.349	96
Сорокскій	303.939	62	1.843	01	40.823	73	30.972	—	313.791	35	1.701	20
Хотинскій	404.640	64	100.373	55	63.502	04	36.838	07	431.304	61	75.702	02
Всего	1.682.676	60	2.457.898	82	735.431	31	395.343	30	2.022.764	61	2.165.921	54

Выдача ссудъ въ отчетномъ году производилась въ четырехъ уѣздахъ, причемъ было выдано: въ Аккерманскомъ уѣздѣ—72.945 р. 82 к., Бендерскомъ—2.879 р. 99 к., Хотинскомъ—1.035 р. 43 к. и Бѣлецкомъ—836 р., а всего, какъ указано выше—77.697 р. 24 к.

Ссуды были выданы изъ губернскаго (44.088 р. 49 к.), общественнаго (33.346 р. 87 к.) и сословнаго (261 р. 88 к.) продовольственныхъ капиталовъ.

2) *Обороты продовольственныхъ капиталовъ по губернскому присутствію.*

Кромѣ перечисленныхъ выше капиталовъ, находящихся въ уѣздныхъ сѣздахъ, губернское присутствіе имѣло въ своемъ непосредственномъ распоряженіи капиталы, состояніе которыхъ показываетъ слѣдующая табличка.

Названіе капиталовъ.	Къ 1 января 1908 года состояло на		Въ теченіе 1908 года:				Къ 1 января 1909 года состояло на	
	лицо.	лицо.	Поступило.		Израсходовано.		лицо.	лицо.
	Рубли.	Коп.	Руб.	Коп.	Руб.	Коп.	Рубли.	Коп.
Губернскій	159.945	62	257.579	37	186.906	50	230.718	49
Имперскій	—	—	23.009	26	14.813	34	8.195	92
Обезличенный	66.345	14	91.863	33	139.810	28	18.398	19
Итого	226.290	76	372.551	96	341.530	12	257.312	60

Въ суммѣ прихода (372.551 р. 96 коп.) заключается 243.852 руб. 39 коп., поступившихъ въ уплату долговъ по ссудамъ, и 128.699 р. 57 коп.—отъ оборота при покупкѣ процентныхъ бумагъ. Въ суммѣ расхода (341.530 руб. 12 коп.) было: на выдачу ссудъ—59.470 руб. 55 коп.; расходовъ отъ оборота процентныхъ бумагъ—125.788 руб. 88 коп.; капиталовъ, возвращенныхъ учрежденіямъ, коими таковыя были первоначально образованы—141.457 руб. 35 коп. и переведено въ Главное Казначейство (изъ имперскаго капитала)—14.813 р. 34 к.

Б. Окладные сборы и другія казенныя взысканія.

Состояніе козенныхъ сборовъ разныхъ наименованій за 1908 годъ (см. вѣд. № 10) представляется такъ.

	Недоимокъ прежнихъ лѣтъ.	Оклада 1908 года.		ВСЕГО.	Въ 1907 г. Всего.	Въ 1908 г. + или —
		Р	У			
		Б	Л	П.		
Ожидалось къ 1 янв. 1908 г.	2.280.139,80	783.143,07	3.063.282,87	2.559.663,24	+503.619,63	
Вновь причислено	92.549,40	24.196.697,57	24.289.246,97	25.445.826,90	-1.156.579,93	
Исключено	54.939,05	13.509,96	68.449,01	66.399,41	+2.049,60	
Взыскано	363.141,95	24.288.847,04	24.651.988,99	25.658.950,93	-1.006.961,94	
Осталось въ недоимкѣ къ 1 января 1909 года	1.954.608,20	677.483,64	2.632.091,84	2.280.139,80	+351.952,04	

Изъ суммы (2.632.091,84 руб.), оставшейся непополненной къ наступленію 1909 года, числилось недоимокъ: а) государственнаго земельного налога—88.145,87 руб., б) сборовъ съ жителей возсоединенной части Бессарабіи, т. е. Измаильскаго уѣзда—254.289,06 руб., в) выкупныхъ платежей прежнихъ лѣтъ—276.881,09 руб., г) налоговъ съ недвижимыхъ имуществъ—98.936,57 руб., д) государственнаго квартирнаго налога—4.677,28 руб. и е) другихъ разныхъ взысканій, состоящихъ на отвѣтственности губернскаго начальства, по вѣдомствамъ различныхъ министерствъ и правительственныхъ учреждений—1.909.161,97 руб.

Помимо этого, къ тому-же сроку на счету состояло разныхъ казенныхъ взысканій въ суммѣ 28.312,72 руб., отсроченныхъ для внесенія: 4.740,08 руб.—къ 1-му августа 1922 года и 23.572,64 р.—къ 1-му января 1911 года.

Распределение недоимокъ по городамъ и уѣздамъ. Изъ вышеуказанной суммы недоимокъ казенныхъ сборовъ (2.632.091,84 руб.) на долю 8 уѣздныхъ городовъ приходится 197.551,68 руб., что составляетъ 7,5 % всей суммы, а на долю уѣздовъ—2.434.540,16 р., или 92,5 %.

Изъ городовъ больше всего обременены недоимками: Измаиль (94.952 руб. 82 к.), Кишиневъ (53.705 р. 51 к.) и Бендеры (30.938 р. 31 к.). Мало, сравнительно, недоимокъ имѣютъ: Аккерманъ (5.203 р. 17 к.), Оргѣевъ (5.169 р. 97 к.), Бѣльцы (4.460 р. 88 к.), Сороки (2.655 р. 41 к.) и Хотинъ (465 р. 61 к.). Изъ уѣздовъ больше недоимокъ имѣютъ: Кишиневскій (682.659 р. 22 к.), Измаилскій (409.575 р. 02 к.), Аккерманскій (358.341 р. 36 к.) и Хотинскій (311.345 р. 88 к.), а значительно меньше—Оргѣевскій (208.539 руб. 54 к.), Бендерскій (194.103 р. 80 к.), Сорокскій (171.640 р. 16 к.) и Бѣлецкій (98.335 р. 18 к.).

В. Земскіе сборы.

Капиталы земства. Состояніе всѣхъ вообще капиталовъ Бессарабскаго земства къ концу отчетнаго года было слѣдующее. Всѣхъ средствъ по капиталамъ числилось 9.001.920 р. 46¹/₂ к., изъ коихъ: а) наличными деньгами—1.106.853 руб. 00¹/₂ к., б) процентными бумагами—2.597.040 р. 55 к., в) инвентаремъ—2.155.621 р. 37¹/₂ к. и г) въ долгахъ къ полученію—3.142.405 р. 53¹/₂ к. Долговъ къ платежу по всѣмъ капиталамъ было 2.881.805 р. 80 к., такъ что, исключивъ эти деньги изъ общей суммы капиталовъ, чистыхъ средствъ получится 6.303.644 р. 07¹/₂ коп.

Губернскій земскій сборъ. Къ 1 января 1908 года состояло губернскаго земскаго сбора всего 2.539.383 р. 93¹/₂ к., въ томъ числѣ наличныхъ денегъ—151.981 руб. 39¹/₂ коп. и долговъ къ полученію—2.387.402 руб. 54 коп. Въ теченіе года *поступило и исключено*—3.881.721 р. 85¹/₂ к.; изъ нихъ: 1) недоимокъ—208.627 руб. 16 коп., 2) пени—29.946 р. 82 к., 3) доходовъ съ принадлежащихъ земству имуществъ и оброчныхъ статей—68.762 р. 66 к., 4) разныхъ сборовъ—3.150 р., 5) пособія земству и возврата расходовъ—128.689 р. 79 к., 6) сборовъ съ документовъ на торговые и промышленныя заведенія—49.304 р. 02 к., 7) сборовъ съ недвижимыхъ имуществъ—340.563 р. 30 к., 8) оборотныхъ перечисленій наличныхъ суммъ изъ одной кассы въ другую—394.701 р. 41 к., 9) позаимствовано въ Кишиневскомъ отдѣленіи государственнаго банка—689.396 р. 42 к., 10) поступило по разнымъ счетамъ—14.555 р. 93 к., 11) по счету авансовъ, дебиторовъ и кредиторовъ—91.091 р. 51¹/₂ к., 12) причислено къ долгу въ 1908 году—1.103.552 р. 64 к. и 13) сложено со счетовъ по долгамъ къ платежу, какъ погашенные и исключенные долги—759.380 р. 19 к. Въ 1908 году *израсходовано и причислено къ расходу*—3.964.123 р. 37 к., въ томъ числѣ израсходовано: 1) на участіе въ расходахъ правительственныхъ учреждений—1.003 р. 27 к., 2) содержаніе земскаго управленія—78.171 р. 56 к., 3) на дорожную повинность—8.344 р. 34 к., 4) на народное образованіе—75.668 р. 45 к., 5) на общественное призрѣніе—44.674 р. 55 к., 6) на медицинскую часть—434.555 р. 66¹/₂ к., 7) на ветеринарную часть—6.052 р. 40 к., 8) на содѣйствіе экономическому благосостоянію населенія—6.185 р. 38 к., 9) на уплату долговъ—99.484 р. 69 к., 10) разныхъ расходовъ—18.755 р. 53 к., 11) на

образование капиталовъ—40.565 р. 27 к., 12) запасныхъ суммъ и оборотныхъ перечислений—394.890 р. 41 к., 13) внесено въ отдѣленіе государственнаго банка подъ обезпеченіе $\frac{0}{100}$ бумагами—662.475 р. 21 к., 14) выдано земской кассѣ мелкаго кредита—53.766 р. 85 к., 15) выдано по разнымъ счетамъ—21.129 р. 83 к., 16) исключено изъ „долга къ полученію“ суммъ, поступившихъ по кассѣ и сложенныхъ со счетовъ—1.224.128 р. 25 $\frac{1}{2}$ к. и 17) причислено къ долгу суммъ, позаимствованныхъ и подлежащихъ къ расходу—794.271 р. 71 к. Затѣмъ къ 1-му января 1909 года состояло губернскаго земскаго сбора 2.491.873 р. 94 к., въ томъ числѣ: наличными деньгами—225.047 р. 01 $\frac{1}{2}$ к. и долгами къ полученію—2.266.826 р. 92 $\frac{1}{2}$ к. Дефицитъ по этому капиталу на тотъ же срокъ выразился въ суммѣ 155.958 р. 30 к.

Г. Мірскіе сборы.

Состояніе мірскихъ сборовъ за отчетный годъ по семи земскимъ уѣздамъ Бессарабской губерніи представляется въ слѣдующемъ видѣ:

НАЗВАНІЕ УѢЗДОВЪ.	Было облагаемыхъ сборами семействъ.	Поступило сборовъ.				Произведено расходовъ.		
		Мірскихъ (волостныхъ и сельскихъ)	Отъ оброчн. статей и случайныхъ доходовъ	ИТОГО.	Приходится среднимъ числомъ на одно семейство сбор.	На волостныя потребности.	На сельскія потребности.	ИТОГО.
Аккерманскій.	45.677	359.517	112.884	472.401	10,34	51.944	392.399	444.343
Бендерскій . .	33.136	227.540	13.023	240.563	7,26	49.666	184.343	234.009
Бѣлецкій . . .	35.797	141.658	1.663	143.321	4,01	54.509	85.476	139.985
Кишиневскій .	31.742	151.935	2.612	154.547	4,86	46.139	104.272	150.411
Оргѣевскій . .	33.299	127.889	712	128.601	3,86	54.986	72.549	127.535
Сорокскій . . .	46.336	143.984	568	144.552	3,10	58.548	85.034	143.582
Хотинскій . . .	46.161	132.014	2.010	134.024	2,90	46.071	86.956	133.027
Всего по губер.	272.148	1.284.537	133.472	1.418.009	5,20	361.863	1.011.029	1.372.892
Въ 1907 г. . .	257.990	1.264.156	181.282	1.445.438	5,83	374.241	990.035	1.364.276

Изъ приведенныхъ данныхъ видно, что изъ общей суммы поступлений (1.418.009 р.) сборы, поступивше отъ самихъ домохозяевъ, достигли 90,5 $\frac{0}{100}$, а отъ оброчныхъ статей и случайныхъ доходовъ—только 9,5 $\frac{0}{100}$; изъ суммы расходовъ (1.372.892 р.) на волостныя потребности приходится 26,3 $\frac{0}{100}$, а на сельскія—73,7 $\frac{0}{100}$. Общій расходъ составлялъ 96,8 $\frac{0}{100}$ прихода.

Сравнительно съ предшествовавшимъ годомъ, въ отчетномъ облагаемыхъ мірскими сборами семействами было больше на 14.158. Что же касается суммы поступившихъ въ 1908 году сборовъ, то таковая была меньше, чѣмъ въ 1907 году, на 27.429 руб., а расходъ — больше на 8.616 руб.

Въ 1907 году въ остаткѣ мірскихъ сборовъ было 81.162 руб., а въ 1908 году—только 45.117 руб., т. е. меньше на 36.045 руб.

Д. Городскіе доходы и расходы.

Какъ видно изъ вѣд. № 12, денежные средства 12 городовъ и 5 посадовъ губерніи за отчетный годъ находились въ слѣдующемъ состояніи.

Въ теченіе года *поступило* 1.875.324 руб. 42 $\frac{1}{2}$ к. и *израсходовано* —1.785.124 руб. 52 $\frac{2}{3}$ коп.

Сравнительно съ предшествовавшемъ годомъ въ отчетномъ было больше: прихода—на 203.375 руб. 03¹/₂ к., а расхода — на 189.397 р. 64²/₃ коп.

Недоимки, накопившіяся на 1-е января 1909 года, составляли 1.024.283 руб. 89 к., или больше прошлаго года на 47.736 руб. 98 к.

Въ ссудахъ городскихъ средствъ къ тому-же сроку числилось 124.940 р. 90 к., также больше, чѣмъ въ прошломъ году, на 110.849 р. 82 коп.

Наличныхъ денегъ въ кассахъ имѣлось 278.505 руб. 67 коп., т. е. меньше 1907 года на 25.345 руб. 56¹/₄ коп.

Въ кредитныхъ учрежденіяхъ города и посады имѣли 83.568 руб. 17 коп., что составляетъ меньше денегъ, имѣвшихся въ этихъ учрежденіяхъ въ 1907 году, на 62.522 руб. 63 коп.

Долговъ, долговыхъ обязательствъ и невыполненныхъ расходовъ числилось въ то-же время 4.249.635 руб. 92¹/₂ коп., или меньше, чѣмъ въ прошломъ году, на 78.634 руб. 40 коп.

Капиталовъ города и посады имѣли 398.715 руб. 08 коп., меньше имѣвшихся къ концу 1907 года на 352.333 руб. 66 коп.

Е. Акцизные сборы.

Въ отчетномъ году *акцизныхъ сборовъ* причиталось къ поступленію всего 6.257.314 руб. 67 к., въ томъ числѣ: а) разсроченнаго акциза и недоимокъ прежнихъ лѣтъ—421.157 руб. 76 к. и б) оклада 1908 года—5.836 156 руб. 91 коп. Въ счетъ этой суммы до конца года *поступило* 365.286 р. 14 к., причемъ: а) разсроченнаго акциза и прежнихъ недоимокъ—29.685 руб. 47 к. и б) оклада отчетнаго года—335.600 р. 67 к.; *зачтено съ счетъ будущихъ платежей и исключено*—5.590.161 р. 66 к.; затѣмъ къ 1 января 1909 года *осталось въ недоимкѣ* 301.866 руб. 87 коп.

Отдѣльные сборы, составляющіе сумму поступлений отчетнаго года, считая въ томъ числѣ и акцизъ съ сахара, не вошедшій въ приведенную выше цифру прихода, представляются въ слѣдующемъ видѣ:

НАИМЕНОВАНИЕ ДОХОДОВЪ.	ПОСТУПИЛО:				Разность въ рубл. (+или-) въ 1908 г.
	Въ 1908 году.		Въ 1907 году.		
	Рубли.	К.	Рубли.	К.	
<i>Питейный акцизъ.</i>					
I. Съ винокуренныхъ и спиртоочистительныхъ заводовъ	1.803	65	1.221	64	+ 582,01
II. Акциза съ водокъ, выдѣльваемыхъ изъ винограда и фруктовъ	79.334	44	99.412	34	—20.077,90
III. Акциза съ пива	122.170	50	106.372	—	+15.798,50
IV. Акциза съ меда	143	50	90	—	—
V. Акциза съ дрожжей	—	—	—	—	+ 53,50
Итого питейнаго акциза	203.452	09	207.095	98	— 3.643,89
<i>Прочій акцизъ.</i>					
VI. Акциза съ сахара	158.635	75	158.635	75	—
VII. Акциза съ зажигательныхъ спичекъ	—	04	72	50	— 72,46
VIII. Акциза съ табаку	51.772	38	63.764	10	—11.991,72
Итого прочаго акциза	210.408	17	222.472	35	—12.064,18
<i>Патентный сборъ.</i>					
I. Съ заводовъ и заведеній для выдѣлки и продажи питей и дрожжей	54.654	48	52.368	26	+ 2.286,22
II. Съ фабрикъ и заведеній для приготовленія и продажи табаку	55.407	15	53.830	50	+ 1.576,65
Итого патентныхъ сборовъ	110.061	63	106.198	76	+ 3.862,87
А всего акциза и патентнаго сбора было	523.921	89	535.767	09	—11.845,20

Изъ этого видно, что акцизные сборы, хотя и увеличились по нѣкоторымъ статьямъ, въ общемъ все таки уменьшились противъ прошлаго года, а именно на 2,2⁰/₀.

Казенная продажа питей. Казенные винные склады. Въ 1908 году въ губерніи дѣйствовало всего 8 казенныхъ винныхъ очистныхъ складовъ, изъ коихъ 6—перваго и 2—второго разряда. Общій оборотъ всѣхъ этихъ складовъ по продажѣ казенныхъ питей достигъ 1.161.509,14

ведеръ, больше чѣмъ въ 1907 г., на 22.890 ведеръ. Въ частности складами въ отчетномъ году отпущено: Кишиневскимъ (№ 1)—345.632,72 ведеръ, Хотинскимъ (№ 2)—93.665,13, Бричанскимъ (№ 3)—164.361,08, Сорокскимъ (№ 4)—136.972,11, Бѣлецкимъ (№ 5)—165.587,66, Комратскимъ (№ 7)—78.675,61, Болградскимъ (№ 8)—104.137,28 и Аккерманскимъ (№ 9)—72.477,53 ведеръ.

Всѣ эти склады находятся въ казенныхъ помѣщеніяхъ. Водой они снабжаются: Кишиневскій—городскимъ водопроводомъ и собственнымъ артезіанскимъ колодцемъ; Сорокскій и Бѣлецкій—артезіанскими колодцами; Хотинскій, Бричанскій, Комратскій и Аккерманскій—копаными колодцами и Болградскій—озеромъ Яллухомъ.

Казенныя винныя лавки. Такихъ лавокъ въ губерніи къ началу 1908 года насчитывалось 722, изъ коихъ въ теченіе года закрыто 3, такъ что къ началу 1909 года осталось 719. Онѣ распредѣляются: 1-го разряда—30, 2-го разряда—143 и 3-го разряда 549, и находятся: въ городахъ—66 (9,2⁰/₀) и въ уѣздахъ—653 лавки (90,8⁰/₀).

Изъ этихъ лавокъ въ 1908 году продано водочныхъ издѣлій 1.088.616,34 ведеръ по расчету въ 40⁰, на сумму 8.836.472 руб. 56 к. Средній оборотъ одной лавки составлялъ 1.514,07 ведеръ съ выручкой 12.270 руб. 47 коп.

Кромѣ того непосредственно изъ казенныхъ винныхъ складовъ продано 72.892,80 ведеръ на сумму—594.774 руб. 91 коп.

Такимъ образомъ *всего продано казенныхъ питей* 1.161.509,14 сорокаградусныхъ ведеръ, причеиъ выручено 9.431.247 руб. 47 коп.

Сравнительно съ прошлымъ годомъ, въ отчетномъ доходъ съ продажи казенныхъ питей въ общемъ уменьшился на 87.209 р. 10¹/₂ к., что объясняется исключительно уменьшеніемъ количества проданныхъ издѣлій на 22.890,2 ведра.

Коммиссіонная продажа питей. Помимо продажи водочныхъ издѣлій казеннаго производства, при 162 казенныхъ лавкахъ производилась продажа водочныхъ издѣлій 3 частныхъ фирмъ и въ 12 лавкахъ—винограднаго вина 1 фирмы, на коммиссіонныхъ началахъ.

Въ теченіе года поступило въ казну коммиссіоннаго сбора: а) съ водочныхъ издѣлій—30.636 руб. 54 коп., б) съ русскаго коньяку—980 руб. 14 коп. и в) съ винограднаго вина—5 р. 37 к., а всего 31.622 р. 05 коп., или меньше прошлаго года на 2.390 р. 99 коп.

Причиной уменьшенія этого сбора послужило меньшее поступленіе съ пейзаховаго вина.

Частныя питейныя заведенія, въ свою очередь, производили коммиссіонную продажу казенныхъ питей. Такимъ заведеніямъ, числомъ 121, было отпущено (непосредственно изъ казенныхъ складовъ)—71.190,86 ведеръ и уплачено коммиссіоннаго вознагражденія и за провозъ питей всего 16.244 руб. 90 коп. Сравнительно съ 1907 годомъ имъ отпущено больше на 21.180,86 ведеръ, вслѣдствіе чего выданное вознагражденіе также увеличилось на 6.321 руб. 74 коп.

Финансовыя результаты казенной продажи питей. Казенной выручки къ 1 января 1908 года состояло 530.279 руб. 71 коп.; къ этой суммѣ въ теченіе года поступило 12.337.751 руб. 47 коп., такъ что *общій приходъ* составлялъ 12.868.031 руб. 18 коп. Затѣмъ внесено въ государственное казначейство 9.773.493 руб. 23 коп. и списано на счетъ разныхъ лицъ и мѣстъ и на другіе счета 2.682.717 руб. 18¹/₂ коп.; а *всего израсходовано* 12.456.210 руб. 41¹/₂ коп. и, слѣдовательно, къ 1 января 1909 года осталось 411.820 руб. 76¹/₂ коп.

Въ числѣ указанныхъ выше суммъ заключается выручка отъ продажи казенныхъ питей, коммиссіонный сборъ, плата за невозвращенную стеклянную посуду и прочіе доходы по Бессарабскому акцизному управленію—всего 9.505.100 руб. 43 коп.; расходъ на приготовленіе питей, очистку ихъ, разливъ, укупорку, провозъ, ректификацію спирта, на содержаніе управленія и проч. достигъ суммы 2.975.031 р. 60³/₄ коп. Такимъ образомъ чистый доходъ по казенной продажѣ питей за отчетный годъ выразился суммой 6.530.068 руб. 82¹/₄ коп.

При сравненіи этихъ данныхъ съ таковыми-же за прошлый годъ, видно, что въ отчетномъ прихода было меньше на 13.356 р. 14¹/₂ к., а расхода—больше на 380.496 руб. 40¹/₄ коп.

Въ 1908 году на одно ведро приготовленныхъ питей приходилось среднимъ числомъ: прихода 8 руб. 18 коп., расхода—2 руб. 56 коп., а чистаго дохода, слѣдовательно—5 руб. 62 коп. Въ прошломъ году на ведро казеннаго вина приходилось чистаго дохода 5 р. 94 к.

Ж. Отправленіе натуральныхъ повинностей.

Квартирная повинность. Для лицъ, имѣющихъ право на квартирное довольствіе, какъ то: для войсковыхъ частей, расположенныхъ въ предѣлахъ губерніи во время маневровъ и при другихъ обстоятельствахъ, заставляющихъ ихъ отлучиться отъ мѣстъ ихъ постоянныхъ квартиръ; для воинскихъ учреждений, разныхъ военныхъ и гражданскихъ чиновниковъ, а также для чиновъ полиціи, суда и жандармскихъ управленій—населеніемъ бесплатно отводятся квартиры.

Въ отчетномъ году на это дѣло израсходовано до 200 тыс. руб.

Подводная повинность. Эта повинность заключается въ перевозкѣ тяжестей войсковыхъ частей, а равно заболѣвшихъ въ пути нижнихъ воинскихъ чиновъ.

Въ Измаильскомъ уѣздѣ подводная повинность отбывается натурою, а въ остальныхъ семи земскихъ уѣздахъ губерніи на нее израсходовано около 12 тысячъ рублей.

Этапная повинность. Она состоитъ въ обязанности населенія поставлять необходимыя подводы для перевозки слѣдуемыхъ при всенномъ конвоѣ и заболѣвшихъ въ пути арестантовъ и ихъ вещей, а также для пересылки арестантовъ въ мѣста заключенія и къ должностнымъ лицамъ судебного вѣдомства.

На эту повинность населеніе губерніи въ отчетномъ году израсходовало до 13 тысячъ рублей.

Воинская повинность. Результаты врачебнаго осмотра молодыхъ людей, подлежащихъ въ отчетномъ году призыву къ отбытію воинской повинности, а также лицъ, призывавшихся въ предыдущіе годы и получавшихъ отсрочки, по Бессарабской губерніи представляются слѣдующимъ образомъ.

1) Внесенныхъ въ призывные списки было:			
	Христіанъ.	Евреевъ.	ВСЕГО
а) лицъ призыва отчетнаго года	19.929	2.157	22.086
б) лицъ, имѣвшихъ 1-ю отсрочку по 44 ст. Устава	1.259	162	1.421
в) лицъ, имѣвшихъ 2-ю отсрочку по 44 ст. Устава	416	82	498
Итого	21.604	2.401	24.005
2) Признано неспособными къ военной службѣ по болѣзнямъ и тѣлеснымъ недостаткамъ:			
а) лицъ призыва отчетнаго года	1.002	133	1.135
б) лицъ, имѣвшихъ 1-ю отсрочку	156	25	181
б) лицъ, имѣвшихъ 2-ю отсрочку	106	14	120
Итого	1.264	172	1.436
3) Назначена отсрочка по 44 ст Устава:			
а) лицъ призыва отчетнаго года	729	111	840
б) лицъ, имѣвшихъ 1-ю отсрочку	429	67	496
Итого	1.158	178	1.336
4) Назначено къ переосвидѣтельствуванію и отправлено въ больницы на испытаніе			
	329	249	578
5) Принято въ постоянныя войска изъ лицъ:			
а) призыва отчетнаго года	6.895	638	7.533
б) по истеченіи 1-й отсрочки	497	34	531
в) по " 2-й "	79	11	90
Итого	7.471	683	8.154
6) Зачислено въ ратники ополченія:			
1-го разряда	4.697	49	4.746
2-го "	1.286	66	1.352
Итого	5.983	115	6.098

Такимъ образомъ, изъ общаго числа (24.005) лицъ, внесенныхъ въ призывные списки: признано неспособными къ несенію военной службы—5,98⁰/₀, назначена отсрочка въ виду недостаточности тѣлеснаго развитія—5,57⁰/₀, назначено къ переосвидѣтельствуванію и отправлено на испытаніе—2,41⁰/₀, принято на службу въ постоянныя войска—33,97⁰/₀ и зачислено въ ратники государственнаго ополченія—25,41⁰/₀.

Изъ числа лицъ, получавшихъ въ два предыдущихъ призыва отсрочки, принято на службу 32,31⁰/₀.

Сравнительно съ прошлымъ годомъ, въ отчетномъ внесенныхъ въ призывные списки было больше на 1802 человекъ, а принятыхъ въ войска больше на 467 человекъ, или на 6,08⁰/₀.

IV. Общественное благоустройство и благочиніе.

А. Новая постройка общественнаго значенія.

Въ отчетномъ 1908 году по военно-инженерному вѣдомству въ районѣ Бессарабской инженерной дистанціи были произведены слѣдующія работы:

1) Въ упраздненной крѣпости Бендерахъ построено два деревянныхъ лазаретныхъ барака и лѣтняя столовая, стоимостью въ 6.142 р. 75 к., а также каменный сарай для двуколокъ пулеметной команды на сумму 1.423 руб.

и 2) Въ городѣ Бѣльцахъ построено: каменный флигель для командира 8-го уланскаго Вознесенскаго полка за 16.677 руб.; каменный лазаретъ для того-же полка съ пристройками: ледникомъ, деревяннымъ сараемъ, каменной казармой для нижнихъ чиновъ, баней, прачешной и зданіемъ для анатомированія и отпѣванія мертвыхъ тѣлъ—всего на сумму 60.000 руб., и каменный флигель для шести эскадронныхъ командировъ названнаго полка на сумму 41.550 рублей.

Затѣмъ, согласно сообщенію Бессарабскаго губернскаго правленія, строительнымъ отдѣленіемъ послѣдняго въ теченіе отчетнаго года утверждены нижеслѣдующіе планы и смѣты на возведеніе новыхъ и ремонтъ старыхъ зданій общественнаго значенія.

1) Планъ и смѣта на капитальный ремонтъ и приспособленіе подъ семинарское общежитіе и подъ квартиры служащихъ Кишиневской духовной семинаріи трехъэтажнаго стараго семинарскаго зданія, на сумму 28.903 руб. 82 коп.

2) Проектъ на постройку зданія церкви въ деревнѣ Варваровкѣ, Сорокского уѣзда.

3) Смѣта на ремонтъ зданія церкви въ с. Фонтына-Ноу, Бѣлецкаго уѣзда, на сумму 7.207 руб. 42 коп.

4) Проектъ на постройку церкви въ с. Маловатѣ, Оргѣвскаго уѣзда.

5) Проектъ и смѣта на постройку новаго деревяннаго зданія церкви въ селѣ Війшорахъ, Хотинскаго уѣзда, на сумму 16.367 р. 64 к.

6) Проектъ на постройку зданія церкви въ с. Чулукарахъ, Бѣлецкаго уѣзда.

7) Проектъ на расширеніе зданія церкви въ с. Трушенахъ, Кишиневскаго уѣзда.

8) Проектъ на постройку домової церкви съ квартирою начальницы при Сорокской женской гимназіи.

9) Проектъ на постройку зданія церкви въ с. Спеѣ, Бендерскаго уѣзда.

10) Проектъ на постройку новыхъ зданій для ремесленно-техническаго отдѣленія и синагоги при училищѣ „Талмудъ-тора“ въ гор. Кишиневѣ.

11) Проектъ на постройку колокольни и расширеніе зданія Св. Введенской церкви предмѣстья г. Измаила—Сафьянъ.

12) Проектъ и смѣта на постройку зданія церкви въ с. Пискарьштахъ, Оргѣвскаго уѣзда, на сумму 9.844 руб. 79 к.

- 13) Проектъ на постройку здания церкви въ с. Елисаветовкѣ, Бѣлецкаго уѣзда.
- 14) Проектъ и смѣта на постройку здания церкви въ дер. Пырлицѣ, Сорокского уѣзда, на сумму 14.589 руб. 84 коп.
- 15) Планъ и смѣта на капитальное переустройство Бендерской тюрьмы на сумму 6.500 руб.
- 16) Проектъ и смѣта на постройку здания для реального училища въ г. Бендерахъ на сумму 88.011 руб. 84 коп.
- 17) Проектъ и смѣта на постройку здания церкви въ с. Гольянахъ, Сорокского уѣзда, на сумму 21.646 руб. 62 коп.
- 18) Проектъ на постройку часовни на кладбищѣ въ с. Казаякли, Бендерскаго уѣзда.
- 19) Планъ еврейскаго молитвеннаго дома въ поселкѣ Пырлицѣ, Бѣлецкаго уѣзда.
- 20) Проектъ на постройку колокольни надъ церковью въ с. Карбали, Измаильскаго уѣзда.
- 21) Проектъ на постройку здания церкви въ с. Нерушай, Измаильскаго уѣзда.
- 22) Планъ еврейской синагоги въ м. Атакахъ, Сорокского уѣзда.
- 23) Проектъ на постройку здания церкви въ с. Мырзештахъ, Оргѣвскаго уѣзда.
- 24) Смѣта на ремонтъ Хотинской тюрьмы на сумму 1.484 р. 63 к.
- 25) Проектъ на постройку здания церкви въ с. Бучушкѣ, Оргѣвскаго уѣзда.
- 26) Планъ старообрядческаго молитвеннаго дома въ с. Сирково, Оргѣвскаго уѣзда.
- 27) Планъ еврейскаго молитвеннаго дома въ м. Атакахъ, Сорокского уѣзда.
- 28) Планъ молитвеннаго дома „общества духовныхъ христіанъ“ въ г. Кишиневѣ.
- 29) Планъ еврейскаго молитвеннаго дома въ колоніи Бричево, Сорокского уѣзда.
- 30) Смѣта на ремонтъ здания церкви въ с. Сальчѣ, Сорокского уѣзда.
- 31) Проектъ на постройку при Костюженской психіатрической лечебницѣ зала для развлеченій.
- 32) Планъ единовѣрческой церкви въ с. Грубномъ, Хотинскаго уѣзда.
- 33) Планъ деревяннаго балагана для тира Лившица въ гор. Кишиневѣ.
- 34) Планъ концертнаго зала Фукельманъ въ г. Кишиневѣ.
- 35) Смѣта на ремонтъ здания церкви въ с. Черлинѣ, Сорокского уѣзда, на сумму 2.605 р. 25 к.
- 36) Проектъ на постройку здания женской прогимназіи въ гор. Оргѣвѣ.
- 37) Проектъ и смѣта на постройку къ зданію Казенной Палаты и Кишиневскаго казначейства 2^{1/2}-этажнаго корпуса на сумму 34.322 р. 06 коп.
- 38) Планъ на постройку здания церкви въ с. Костештахъ, Кишиневскаго уѣзда.
- 39) Планъ на пристройки къ лѣтней сценѣ городского циклодрома въ Кишиневѣ.
- 40) Проектъ на постройку здания церкви въ Жабскомъ Вознесенскомъ монастырѣ, Сорокского уѣзда.
- 41) Проектъ на постройку здания церкви въ с. Романовкѣ, Бендерскаго уѣзда.
- 42) Планъ деревяннаго балагана подъ помѣщеніе иллюзіона въ г. Бендерахъ.
- 43) Проектъ на постройку здания церкви въ с. Негуренахъ, Оргѣвскаго уѣзда.
- 44) Проектъ на расширеніе здания церкви въ с. Глинженахъ, Оргѣвскаго уѣзда.
- 45) Проектъ на постройку здания церкви въ с. Немировкѣ, Сорокского уѣзда.
- 46) Планъ еврейскаго молитвеннаго дома въ м. Резинѣ, Оргѣвскаго уѣзда.

- 47) Проектъ на постройку новаго каменнаго зданія церкви въ с. Кондратештахъ, Бѣлецкаго уѣзда.
- 48) Проектъ на постройку зданія церкви въ с. Гетево, Оргѣвскаго уѣзда.
- 49) Планъ еврейскаго молитвеннаго дома въ с. Комратъ, Бендерскаго уѣзда.
- 50) Планъ еврейскаго молитвеннаго дома въ с. Чадырь - Лунгъ, Бендерскаго уѣзда.
- 51) Проектъ на постройку зданія церкви въ с. Введенскомъ, Аккерманскаго уѣзда.
- 52) Планъ молитвеннаго дома баптистовъ въ с. Тарутино, Аккерманскаго уѣзда.
- 53) Планъ еврейскаго молитвеннаго дома въ м. Бричанахъ, Хотинскаго уѣзда.
- 54) Проектъ на постройку зданія церкви въ с. Попештахъ-Низшихъ, Сорокского уѣзда.
- 55) Смѣта на ремонтъ Аккерманской мужской гимназiи на сумму 445 р. 71 к.
- 56) Проектъ на постройку старообрядческой церкви въ предмѣстьи г. Измаила—Новой Некрасовкѣ.
- 57) Планъ еврейскаго молитвеннаго дома въ м. Бричанахъ, Хотинскаго уѣзда.
- 58) Проектъ на постройку зданія церкви въ с. Сударкѣ, Сорокского уѣзда.
- 59) Проектъ на расширенiе зданія церкви въ с. Жорахъ-Низшихъ, Оргѣвскаго уѣзда.
- 60) Планъ и смѣта на расширенiе зданія церкви въ с. Страшеныхъ, Кишиневскаго уѣзда, на сумму 5.259 р. 46 к.
- 61) Проектъ и смѣта на постройку зданія церкви въ с. Матеуцахъ, Оргѣвскаго уѣзда, на сумму 6.124 р. 17 к.
- 62) Смѣта на ремонтъ Ренискаго трехкласснаго городского училища на сумму 943 р. 04 к.
- 63) Проектъ и смѣта на постройку зданія для казначейства въ г. Бендерахъ на сумму 33.909 р. 45 к.
- 64) Смѣта на расширенiе зданія церкви въ с. Глинженахъ, Оргѣвскаго уѣзда, на сумму 15.654 р. 11 к.
- 65) Проектъ на постройку зданія для театра въ г. Аккерманѣ.
- 66) Проектъ на постройку зданія церкви въ с. Тершицеяхъ, Оргѣвскаго уѣзда.
- 67) Планъ еврейскаго молитвеннаго дома въ с. Чучуленахъ, Кишиневскаго уѣзда.
- 68) Проектъ на постройку зданія церкви въ с. Городищѣ, Сорокского уѣзда.
- 69) Проектъ на постройку зданія церкви въ с. Германештахъ, Оргѣвскаго уѣзда.
- 70) Проектъ на постройку зданія церкви въ с. Плопъ-Штубей, Бендерскаго уѣзда.
- 71) Планъ домовой церкви при Ольгинскомъ дѣтскомъ приютѣ „Ясли“ въ г. Кишиневѣ.
- 72) Проектъ на постройку зданія церкви въ с. Банештахъ, Оргѣвскаго уѣзда.
- 73) Проектъ и смѣта на постройку зданія церкви въ с. Вяля-Русулуй, Бѣлецкаго уѣзда, на сумму 14.366 р. 45 к.
- 74) Проектъ на постройку зданія церкви въ с. Слободкѣ, Бѣлецкаго уѣзда.
- 75) Планъ еврейскаго молитвеннаго дома въ с. Слободзеи-Шурѣ, Сорокского уѣзда.
- 76) Проектъ на постройку старообрядческой церкви въ г. Килии.
- 77) Смѣта на ремонтъ казеннаго зданія Унгенской почтово-телеграфной конторы на сумму 2.813 04 к.
- 78) Планъ еврейскаго молитвеннаго дома въ г. Бендерахъ.
- 79) Смѣта на ремонтъ зданія Кишиневскаго окружнаго суда на сумму 1.865 р. 17 к.
- 80) Планъ еврейскаго молитвеннаго дома въ м. Резинѣ, Оргѣвскаго уѣзда.

81) Планъ еврейскаго молитвеннаго дома въ с. Пересѣчинѣ, Оргѣвскаго уѣзда.

82) Проектъ и смѣта на постройку зданія церкви въ с. Зернештахъ, Измаильскаго уѣзда, на сумму 11.663 р. 27 к.

83) Планъ части дома Хршановской въ г. Кишиневѣ, приспособленной подъ помѣщеніе иллюзіона.

84) Проектъ на постройку зданія церкви въ с. Варницѣ, Бендерскаго уѣзда.

85) Смѣта на ремонтъ зданія церкви въ с. Кетришѣ, Бѣлецкаго уѣзда, на сумму 3.072 р. 22 к.

86) Планъ дома Бѣланова въ г. Бендерахъ, приспособленнаго подъ иллюзіонъ.

87) Планъ дома Фихмана въ г. Кишиневѣ, приспособленнаго подъ иллюзіонъ.

88) Смѣта на ремонтъ Кишиневской тюрьмы на сумму 1.807 р. 98 к.

89) Проектъ на постройку зданія церкви въ с. Корманѣ, Хотинскаго уѣзда.

90) Проектъ и смѣта на постройку новаго зданія казначейства въ г. Оргѣвѣ на сумму 29.123 р. 92 к.

91) Планъ на капитальный ремонтъ молитвеннаго дома и лютеранской церковно-приходской школы въ с. Сейменахъ, Аккерманскаго уѣзда.

92) Проектъ и смѣта на ремонтъ зданія церкви въ с. Чорештахъ Кишиневскаго уѣзда, на сумму 9.089 р. 02 к.

93) Выборка изъ смѣты на ремонтъ зданія церкви въ с. Требуженахъ, Оргѣвскаго уѣзда, на сумму 4.008 р. 96 к.

и 94) Планъ части дома Шумской въ Кишиневѣ, приспособленной подъ иллюзіонъ.

Въ прошломъ 1907 году такихъ плановъ, проектовъ и смѣтъ было утверждено строительнымъ отдѣленіемъ губернскаго правленія 65, т. е. меньше, чѣмъ въ отчетномъ году, на 29.

Б. Число разнаго рода зданій.

Въ Бессарабской губерніи къ началу отчетнаго года числилось разнаго рода зданій *всего около 725 тысячъ*. Изъ этого числа на долю уѣздовъ (мѣстечекъ, селеній, деревень) приходится 91,9 0/0, на долю городовъ—6,8 0/0 и посадовъ—1,3 0/0.

Больше всего построекъ имѣется въ Аккерманскомъ уѣздѣ—18,2 0/0 (132 тыс.); потомъ слѣдуютъ уѣзды: Хотинскій—15,8 0/0 (115 тысячъ), Измаильскій—12,4 0/0 (90 тыс.), Бендерскій—12,0 0/0 (87 тыс.), Оргѣвскій—11,4 0/0 (83 тыс.), Сорокскій—10,9 0/0 (78 тыс.), Кишиневскій—9,9 0/0 (72 тыс.) и, наконецъ, Бѣлецкій—9,4 0/0 (68 тыс.).

Въ числѣ всѣхъ зданій было: церквей и монастырей православнаго и другихъ вѣроисповѣданій—около 1.300, синагогъ, мечетей и молитвенныхъ домовъ—300, жилыхъ домовъ—449 тыс. и нежилыхъ зданій—274,4 тыс.

Каменные постройки въ губерніи составляютъ только 10,2 0/0 общаго количества; деревянныхъ зданій имѣется въ четыре раза больше, а именно 45,2 0/0; затѣмъ чамурныя составляютъ 38,7 0/0 и лимпачевыя—5,9 0/0.

В. Дороги, мосты и переправы.

Дорожно-строительная дѣятельность земствъ за отчетный годъ заключалась въ слѣдующихъ работахъ.

Къ началу 1908 года, согласно даннымъ бессарабской губернской земской управы, числилось дорогъ общимъ протяженіемъ 3.596 верстъ.

Въ 1908 году вновь сооружено:

1) *Въ Аккерманскомъ уѣздѣ* построенъ дорожный участокъ съ каменной одеждой протяженіемъ 1 вер. 370 саж., при ширинѣ укрѣпленнаго полотна 2,5 саж., а земляного полотна—4,0 саж.

2) *Въ Бѣлецкомъ уѣздѣ*—дорога съ каменной одеждой протяженіемъ 378 саж., при ширинѣ полотна: укрѣпленнаго—2,5 саж., а земляного—3,5 саж.

3) *Въ Бендерскомъ уѣздѣ*—дорога съ каменной одеждой протяженіемъ 2 вер. 359 саж., при ширинѣ полотна: укрѣпленнаго—отъ 2,75 до 3,50 саж., а земляного—отъ 3,75 до 4,0 саж.

4) *Въ Кишиневскомъ уѣздѣ*—дорожный участокъ съ укрѣпленнымъ каменнымъ полотномъ протяженіемъ 11 верстѣ (до конца года еще не былъ законченъ).

5) *Въ Оргѣвскомъ уѣздѣ*—дорога съ каменной одеждой протяженіемъ 3 вер. 190 саж., при ширинѣ полотна: укрѣпленнаго—2,5 саж., а земляного—4,4 саж.

6) *Въ Сорокскомъ уѣздѣ*—дорога съ каменной одеждой протяженіемъ 1 вер. 100 саж., при ширинѣ полотна: укрѣпленнаго—2,5 саж., а земляного—4,0 саж.

и 7) *Въ Хотинскомъ уѣздѣ*—дорога съ каменной одеждой протяженіемъ 3 вер. 485 саж., при ширинѣ полотна: укрѣпленнаго—2,1 и 2,5 саж., а земляного—4,0 саж.

Такимъ образомъ, въ 1908 году построено дорогъ съ каменной одеждой общимъ протяженіемъ 24,8 версты, или больше, чѣмъ въ предшествовавшемъ году, на 16,4 версты.

Въ 1908 году построено мостовъ:

1) *Въ Аккерманскомъ уѣздѣ*—четыре моста на каменныхъ устояхъ съ желѣзными прогонами и деревяннымъ настиломъ, длиною: одинъ—10,0 саж., одинъ—9,5 саж., одинъ—3,5 саж. и одинъ—0,5 саж.

2) *Въ Бѣлзцкомъ уѣздѣ*—два такихъ же моста, длиною: одинъ—4,9 саж. и одинъ—2,9 саж., и одинъ каменный арочный мостъ, отверстіемъ 3,5 саж.

3) *Въ Кишиневскомъ уѣздѣ*—25 мостовъ на каменныхъ устояхъ съ желѣзными прогонами и деревяннымъ полотномъ, длинной по настилу: два—по 6,06 саж., два—по 2,06 саж., два—по 1,56 саж., четырнадцать—по 1,06 саж., одинъ—0,81 саж. и четыре—по 0,56 саж.

4) *Въ Оргѣвскомъ уѣздѣ*—6 такихъ же мостовъ, длиною: одинъ—23,75 саж., одинъ—20,00 саж., одинъ—19,22 саж., одинъ—11,80 саж., одинъ—2,60 саж. и одинъ—1,60 саж.

5) *Въ Сорокскомъ уѣздѣ*—3 деревянныхъ моста, длиною: одинъ—12,50 саж., одинъ—12,00 саж. и одинъ—1,50 саж.; 1 мостъ на каменныхъ устояхъ съ желѣзными прогонами и деревяннымъ настиломъ, длиною 3,00 саж.; 8 мостовъ на каменныхъ устояхъ съ желѣзными прогонами и бетоннымъ верхнимъ строеніемъ, длиною: одинъ—2,66 саж., два—по 2,50 саж., два—по 2,00 саж., одинъ—1,50 саж. и два—по 1,15 саж.; 4 каменныхъ арочныхъ моста, отверстіями: одинъ—3,00 саж., одинъ—2,50 саж. и два—по 2,00 саж. и 17 каменныхъ трубъ, отверстіями: одна—2,50 саж., одна—1,50 саж., одна—1,00 саж., восемь—0,66 саж. и шесть—0,60 саж.

и 6) *Въ Хотинскомъ уѣздѣ*—2 деревянныхъ моста, длиною по 2,50 саж. каждый.

А всего въ теченіе года построено 56 новыхъ мостовъ и 17 каменныхъ трубъ.

На довозную часть въ 1908 году израсходовано, какъ губернскимъ, такъ и уѣздными земствами, всего 463.277 руб. 69¹/₂ к., въ томъ числѣ: а) на капитальныя улучшенія—358.671 руб. 79 коп., б) на ремонтъ дорожныхъ сооружений—36.651 руб. 91 коп. и в) на техническій надзоръ за дорожно-строительными работами—67.953 р. 99¹/₂ к.

Сравнительно съ предшествовавшимъ годомъ въ отчетномъ на это дѣло израсходовано больше на 115.811 руб. 96¹/₂ коп.

Въ 1908 году дорожная повинность отбывалось населеніемъ губерні натурою на сумму 44.822 руб., а именно:

У Ъ З Д Ы:	Число ра- бочихъ.	Число под- водъ.	Произведен- ная работа оцѣнена, въ рубляхъ.
Аккерманскій	27.850	—	18.079
Бендерскій	6.241	890	2.595
Бѣлецкій	1.160	232	568
Кишиневскій	300	120	465
Оргѣевскій	13.100	2.100	6.900
Сорокскій	10.637	1.965	9.329
Хотинскій	12.553	1.895	6.886
Всего	71.841	7.202	44 822

Переправы въ Бессарабской губерні существуютъ только на четырехъ рѣкахъ: Днѣстрѣ, Дунаѣ, Прутѣ и Реутѣ. Въ отчетномъ году ихъ насчитывалось всего 61, каковыя по отдѣльнымъ уѣздамъ и рѣкамъ распредѣляются такимъ образомъ:

- въ Хотинскомъ: черезъ р. Днѣстръ—14 и черезъ р. Прутъ—1, всего 15.
- „ Сорокскомъ: „ „ Днѣстръ—15.
- „ Бѣлецкомъ: „ „ Прутъ—2.
- „ Оргѣевскомъ: „ „ Днѣстръ—9 и черезъ р. Реутъ—4, всего 13.
- „ Кишиневскомъ: „ „ Днѣстръ—1.
- „ Бендерскомъ: „ „ Днѣстръ—4.
- „ Аккерманскомъ: „ „ Днѣстръ—3
- „ Измаильскомъ: 8 переправъ.

Переправы эти принадлежатъ казнѣ и разнымъ общественнымъ установленіямъ, но большинство—частнымъ лицамъ. Онѣ, за небольшимъ исключеніемъ, почти все паромныя.

Г. Почта, телеграфъ и телефонъ.

За отчетный годъ движеніе корреспонденціи по Бессарабской губерні представляется въ слѣдующемъ видѣ.

I. По почтовому отдѣлу.

а) Получено корреспонденціи:

Наименованіе корреспонденціи.	ИЗЪ ИМПЕРІИ.		ИЗЪ ЗА ГРАНИЦЫ:	
	Число кор- респонден- цій.	Сумма въ рубляхъ.	Число кор- респонден- цій.	Сумма въ рубляхъ.
Денежныя и цѣнные частныя и казенныя пакеты	33.148	67.408.146	4.900	1.379.963
Денежныя переводы по почтѣ и по телеграфу .	324.361	28.928.822	10.383	218.673
Частныя и казенныя посылки	109.403	4.776.701	6.536	160.222
Заказныя отправленія	793.118	—	70.925	—
Простыя письма	8.325.786	—	677.376	—
Періодическія изданія	6.003.348	—	110.004	—
Бандерольныя отправленія	932.688	—	165.762	—
Итого	16.521.852	101.113.669	1.045.886	1.758.858
Противъ 1907 года больше (+) или меньше (—)	+1.022.508	+7.943.346	+74.809	—1.212.155

При сравненіи цифръ отдѣльныхъ корреспонденцій съ такими же за прошлый годъ, оказывается слѣдующее. 1) *По корреспонденціи, полученной изъ Имперіи:* денежныя и цѣнные пакеты увеличились числомъ на 425 и суммою—на 7.595.359 рублей; денежныя переводы также увеличились числомъ на 21.449, а пересланной суммою на 524.391 руб.; посылокъ было больше на 6.175, заказныхъ отправленій --на 76.409, періодическихъ изданій—на 58.920 и бандерольныхъ отправленій—на 103.566 штукъ. 2) *По корреспонденціи, полученной изъ заграницы:* денежныхъ пакетовъ было меньше числомъ на 320 и суммою—на 1.155.116 р., а также переводовъ—числомъ на 1.073 и суммою—на 44.990 руб.; затѣмъ было больше: посылокъ—на 471, заказныхъ отправленій—на 20.753, простыхъ писемъ—на 58.668, бандерольныхъ отправленій—на 15.702 и періодическихъ изданій—на 19.392 штуки.

б) Отправлено корреспонденціи:

Наименованіе корреспонденціи.	ПО ИМПЕРІИ:		ЗА ГРАНИЦУ:	
	Число корреспонденцій.	Сумма въ рубляхъ.	Число корреспонденцій.	Сумма въ рубляхъ.
Денежныхъ и цѣнныхъ частныхъ пакетовъ . . .	11.421	1.695.624	10 881	1.496.653
Денежныхъ и цѣнныхъ казенныхъ пакетовъ . . .	14.871	61.383.434	—	—
Денежныхъ переводовъ по почтѣ и по телеграфу	523.312	32.429.724	5.936	307.782
Частныхъ посылокъ	18.673	299.328	1.149	54.189
Казенныхъ узловъ	555	263.769	—	—
Заказныхъ отправленій	—	—	32.632	—
Простыхъ писемъ	—	—	612.029	—
Періодическихъ изданій	1.492.146	—	—	—
Эстафеть	6	—	—	—
Бандерольныхъ отправленій	—	—	98.883	—
Итого	2 060.984	96.071.879	761.510	1.858.629
Противъ 1907 г. больше (+) или меньше (—) .	+33.350	—2.880.201	+3.880	—425.398

Разница между отдѣльными видами корреспонденціи отчетнаго и предшествовавшаго годовъ представляется слѣдующимъ образомъ. 1) По корреспонденціи, отправленной по Имперіи: число пересланныхъ денежныхъ и цѣнныхъ частныхъ пакетовъ увеличилось на 2.007, а казенныхъ—уменьшилось на 2.816; денежныхъ переводовъ было больше: по почтѣ—на 44.838 и по телеграфу—на 968. Что касается капиталовъ, то таковыхъ въ отчетномъ году переслано по губерніи: частными лицами и учрежденіями—больше на 420.122 руб., а казною—меньше на 2.953.496 руб.; сумма денежныхъ переводовъ увеличилась на 166.801 руб. Посылокъ уменьшилось на 11.489, а періодическихъ изданій увеличилось на 6 штукъ. 2) По корреспонденціи, отправленной за границу: денежныхъ пакетовъ было меньше: числомъ—на 1.425 и суммою—на 343.365 руб.; денежные переводы числомъ увеличились на 340, а суммой уменьшились на 82.032 руб.; посылокъ было больше на 31; заказныхъ отправленій—меньше на 3.599; простыхъ писемъ—больше на 9.917, а бандерольныхъ отправленій—меньше на 1.284 штуки.

Продажа почтовыхъ знаковъ, какъ то: марокъ штемпельныхъ конвертовъ и разнаго рода бланковъ почтовой оплаты, за 1908 годъ представляется такъ:

	ИЗРАСХОДОВАНО:		Въ 1908 г. больше (+) или меньше (—).
	Въ 1908 г.	Въ 1907 г.	
Почтовыхъ марокъ	6.884.545	6.592.667	+291.878
Штемпельныхъ конвертовъ	77.504	76.723	+ 781
Бланковъ для открытыхъ писемъ	1.903.459	1.829.141	+ 74.318
„ „ закрытыхъ „	9.806	8.667	+ 1.139
„ „ перевода денегъ	515.048	478.385	+ 36.663
Бандеролей	7.619	7.107	+ 512
Итого	9.397.981	8.992.690	+405.291

Почтоваго сбора поступило въ 1908 году 551.121 руб., сравнительно съ предшествовавшимъ годомъ болѣе на 25.898 руб.

II. По телеграфному отдѣлу. Число обмѣненныхъ телеграммъ какъ внутренняго, такъ и международнаго сообщенія, въ отчетномъ году достигло 1.978.055; сравнительно съ 1907 г. число телеграммъ уменьшилось на 37.608.

Въ частности общее количество телеграммъ, по роду ихъ и въ сраненіи съ прошлымъ годомъ, распредѣляется слѣдующемъ образомъ:

	Число телеграммъ:		Разность (въ 1908 г. + или —).
	Въ 1908 г.	Въ 1907 г.	
Входящихъ	399.973	411.524	—11.551
Исходящихъ	324.705	329.396	— 4.691
Проходящихъ	1.253.377	1.274.743	—21.366
Итого	1.978.055	2.015.663	—37.608

За передачу въ отчетномъ году телеграммъ выручено 225.076 р., сравнительно съ 1907 годомъ меньше на 14.048 руб.

III. По телефонному отдѣлу. Доходъ отъ эксплуатаціи въ отчетномъ году правительственныхъ телефоновъ по Бессарабской губерніи выразился въ суммѣ 36.950 руб. и частныхъ сѣтей—758 руб., а всего поступило 37.708 руб. Противъ прошлаго года доходъ этотъ увеличился на 4.948 руб.

IV. Почтовые тракты и конныя почтовыя станціи. Къ 1 января 1909 года въ губерніи насчитывалось 25 конныхъ почтовыхъ станцій, на которыхъ имѣлось 307 лошадей.

Въ отчетномъ году закрытія конныхъ почтовыхъ станцій, а равно упраздненія почтовыхъ трактовъ, въ губерніи не было.

V. Пресбразованіе и открытіе учреждений почтоваго вѣдомства. Въ теченіе отчетнаго года въ почтово-телеграфныхъ и почтовыхъ учрежденіяхъ губерніи произошли слѣдующія перемѣны. Открыто почтово-телеграфныхъ отдѣленій съ приѣмомъ внутреннихъ телеграммъ и всякаго рода корреспонденціи: въ г. Кишиневѣ 2-е городское, съ 3 января, и въ с. Карпиненахъ, Кишиневского уѣзда, съ 20 сентября. Открыто почтовыхъ отдѣленій съ приѣмомъ всякой корреспонденціи: въ с. Гура-Галбинѣ, Бендерскаго уѣзда—съ 10 января, въ с. Телицѣ, того-же уѣзда—съ 20 февраля, и въ с. Талмазахъ, Аккерманскаго уѣзда—съ 10 іюня.

VI. Число почтово-телеграфныхъ и почтовыхъ учреждений. Къ концу отчетнаго года въ Бессарабской губерніи числилось такихъ учреждений 86, изъ коихъ: почтово-телеграфныхъ конторъ—25 (29%), почтово-телеграфныхъ отдѣленій—37 (43%) и почтовыхъ отдѣленій—24 (28%). По уѣздамъ эти учрежденія распредѣляются такъ.

У ѣ з д ы.	Ч И С Л О.			Итого.	Приходится среднимъ числомъ на одно учреждение:	
	Почтово-телеграфныхъ конторъ.	Почтовыхъ отдѣленій.	Почтовыхъ отдѣленій.		поселеній.	жителей.
Аккерманскій	3	6	7	16	13,6	21.751
Бендерскій	1	5	4	10	18,2	24.889
Бѣлецкій	3	6	2	11	23,4	24.185
Измаильскій	6	2	4	12	19,2	26.810
Кишиневскій	1	6	—	7	28,0	47.009
Оргѣевскій	3	4	—	7	36,1	39.545
Сорокскій	2	7	3	12	20,7	23.240
Хотинскій	6	1	4	11	19,9	35.067
Итого	25	37	24	86	22,4	30.312

Итакъ на одно почтовое учрежденіе въ среднемъ по губерніи приходится 22 населенныхъ мѣста и 30,3 тысячи населенія. Изъ этого не трудно заключить, что такихъ учреждений въ губерніи далеко не достаточно.

Д. Народная нравственность.

Принимая мѣриломъ народной нравственности судимость и число вынесенныхъ въ теченіе года судебныхъ приговоровъ, видно, что отчетный годъ въ этомъ отношеніи является менѣе благопріятнымъ, нежели предшествовавшій ему 1907 годъ.

Число подсудимыхъ въ 1908 году (см. вѣд. №№ 13-а и 13-б) выразилось цифрою 148.118 человекъ, что составляетъ 6,16% числившагося къ концу года въ губерніи народонаселенія.

Сравнительно съ прошлымъ годомъ подсудимыхъ было больше на 13.102 человекъ.

Число осужденныхъ къ разнымъ наказаніямъ за отчетный годъ было 46.340 человекъ, т. е. больше 1907 года на 3.896 человекъ.

Осужденные составляютъ 1,92% всего населенія и, вмѣстѣ съ тѣмъ, 31,26% общаго числа подсудимыхъ.

Изъ нихъ приговорено: окружнымъ судомъ—1.219, уѣздными членами окружнаго суда—3.392, городскими судьями—3.369, мировыми судьями 8.889, земскими начальниками—7.354 и волостными судьями—22 117 человекъ.

Осужденные приговорены къ слѣдующимъ наказаніямъ: къ ссылкѣ въ каторжную работу—146, къ отдачѣ въ исправительныя арестантскія роты—238, къ заключенію въ тюрьму—2.058 (изъ нихъ—84 съ лишеніемъ правъ состоянія), къ аресту—18.818, къ выговорамъ, замѣчаніямъ, внушеніямъ и денежнымъ взысканіямъ—25.068, къ исключенію со службы—3 и къ другимъ наказаніямъ, кромѣ поименованныхъ—9 человѣкъ.

Въ числѣ всѣхъ осужденныхъ было: мужчинъ — 39.578 (85,04%) и женщинъ—6.762 (14,96%); грамотныхъ—15.435 (33,31%) и неграмотныхъ—30.905 человѣкъ (66,69%).

Е. Расколь.

Расколь старообрядчества существуетъ исключительно среди великорусскаго пришлаго населенія и имѣетъ приверженцевъ двухъ главныхъ своихъ толковъ: поповщины, преимущественно, австрійско-бѣлокриницкой лжеіерархіи, и безпоповщины. Сектанты существуютъ какъ раціоналистическаго направленія, такъ и мистическаго. Раціоналистическое сектантство имѣется здѣсь въ трехъ видахъ: молоканства уклеинскаго толка, штундо-баптизма и штундизма.

Замѣчательныхъ случаевъ присоединенія раскольниковъ къ православію не было. Свою просвѣтительную миссію среди раскольниковъ и сектантовъ епархіальные миссіонеры совершали въ отчетномъ году посредствомъ устныхъ собесѣдованій и раздачи тѣмъ и другимъ листовъ, направленныхъ къ разоблаченію и искорененію ихъ заблужденій, и посредствомъ школъ миссіонерскаго характера.

Къ концу отчетнаго года числилось *раскольниковъ*: а) *въ г. Кишиневъ*—1.796 (неокружниковъ—1.495, бѣглопоповцевъ—99, бѣглопоповцевъ, управляющихся уставщиками—112 и безпоповцевъ - поморцевъ—90); б) *въ Кишиневскомъ уездѣ*—587 (неокружниковъ—483 и бѣглопоповцевъ-лужковцевъ—104); в) *въ Бендерскомъ уездѣ*—1.940 (неокружниковъ—1.889 и бѣглопоповцевъ—51); г) *въ Орпѣвскомъ уездѣ*—858 (неокружниковъ); д) *въ Бѣлецкомъ уездѣ*—1.030 (неокружниковъ—946 и поморцевъ—84); е) *въ Сорокскомъ уездѣ*—3.446 (неокружниковъ); ж) *въ Хотинскомъ уездѣ*—5.445 (окружниковъ—2.420, неокружниковъ—1.968, поморцевъ—48, бѣглопоповцевъ - лужковцевъ—120, безпоповцевъ-поморцевъ—874 и безпоповцевъ-самокрестовъ—15); з) *въ Аккерманскомъ уездѣ*—51 (окружниковъ) и *въ Измаильскомъ уездѣ*—20.124 (окружниковъ—19.864, бѣглопоповцевъ—207 и безпоповцевъ—53). Итого было раскольниковъ 35.277 человѣкъ обою пола. *Сектантовъ* къ тому-же времени насчитывалось: а) *въ г. Кишиневъ*—397 (молоканъ), б) *въ г. Бендерахъ*—656 (молоканъ—647 и адвентистовъ—9), в) *въ Бендерскомъ уездѣ*—8 (баптистовъ—3 и адвентистовъ—5), г) *въ г. Аккерманъ*—237 (молоканъ—230 и баптистовъ—7), д) *въ Аккерманскомъ уездѣ*—109 (молоканъ—19, хлыстовъ—12, баптистовъ—3 и штундистовъ—75), е) *въ Измаильскомъ уездѣ*—311 (молоканъ—219 и баптистовъ—92) ж) *въ г. Сорокахъ*—9 (баптистовъ) и з) *въ Хотинскомъ уездѣ*—6 (толстовцевъ). Итого въ губерніи сектантовъ—1.733 души. *А всего въ губерніи раскольниковъ и сектантовъ 37 010 человѣкъ*, или больше противъ 1907 года на 3.485 человѣкъ. Такимъ образомъ за годъ число ихъ увеличилось на 10,39%.

Въ общемъ раскольники и сектанты составляютъ 1,54% всего населенія губерніи.

Ж. Арестанты, тюремные замки и этапы.

Во всѣхъ мѣстахъ заключенія губерніи, по сообщеннымъ прокурорскимъ надзоромъ свѣдѣніямъ, къ началу отчетнаго года *состояло* 1.708 человѣкъ обою пола; въ теченіе года: *прибыло*—29.186 и *выбыло*—28.943 и, такимъ образомъ, къ 1-му января 1909 года *оставалось*—1.951 человѣкъ обою пола.

Заключенные содержались по слѣдующимъ причинамъ:

	До постановленія приговора судомъ.	По распоряженію административной власти.	По приговорамъ судеб. мѣсть.	ИТОГО.
Къ 1-му января 1908 г. оставалось.	769	178	761	1.708
Въ теченіе года	{ прибыло . . .	4.515	13.544	29.186
	{ выбыло	4.526	13.583	28.943
Къ 1-му января 1909 г. оставалось.	759	139	1.053	1.951

Въ томъ числѣ:

	Къ началу 1908 года оставалось:	Въ теченіе 1908 года: поступило:	выбыло:	На 1 января 1909 года оставалось:
Въ 8-ми тюрьмахъ губерніи	1.326	5.039	4.847	1.518
Въ мѣстахъ заключенія при мировыхъ уч- режденіяхъ	156	7.914	7.837	233
При полиціяхъ и станovýchъ квартирахъ .	192	15.002	15.029	165
Въ гауптвахтахъ	19	443	447	15
Въ разныхъ помѣщеніяхъ малолѣтнихъ арестантовъ	15	788	783	20

Денежныя средства, отлущенныя въ отчетномъ году казною на содержаніе тюремныхъ учреждений губерніи, составляли въ общемъ **106.955 руб. 84 коп.** Изъ нихъ произведено расходовъ: на продовольствіе здоровыхъ арестантовъ—48.722 руб. 18 коп., на содержаніе и леченіе больныхъ—13.407 руб. 48 коп., на отопленіе и освѣщеніе—12.928 руб. 18 коп., на обмундированіе арестантовъ—18.967 р. 76 к., на содержаніе чистоты—2.664 руб. 15 коп., на телефонъ и сигнализацию—295 руб. 28 коп. и другіе расходы—313 руб. 06 коп., а *всего израсходовано—97.298 руб. 09 коп.* Такимъ образомъ *въ остаткѣ* къ 1 января 1909 года было **9.657 руб. 75 коп.**

Въ Измаильской, Аккерманской, Кишиневской, Хотинской и Оргѣвской тюрьмахъ заключенные занимаются разными мастерствами, какъ-то: портняжескимъ, кузнечнымъ, слесарнымъ, столярнымъ, сапожнымъ, выдѣлываніемъ разнаго рода холста, а также черными работами. Издѣлія Кишиневской тюрьмы производились для прочихъ тюремъ губерніи, а издѣлія другихъ—по частнымъ заказамъ и отчасти для собственныхъ потребностей.

Нравственность арестантовъ, какъ и въ прошлые годы, поддерживалась обученіемъ ихъ грамотѣ, хорошему пѣнію, духовно-нравственными собесѣдованіями и чтеніями, съ туманными картинами.

Исправительныя арестантскія отдѣленія. Въ губерніи таковыхъ не существуетъ. Осужденные къ содержанію въ этихъ отдѣленіяхъ отправлялись въ сосѣднія губерніи, преимущественно, въ Херсонскую и Подольскую.

Арестные дома. Въ существующихъ въ губерніи 20 арестныхъ домахъ, находящихся: по 1—въ Хотинскомъ, Бѣлецкомъ и Бендерскомъ уѣздахъ, по 2—въ Кишиневскомъ и Аккерманскомъ, по 3—въ Сорокскомъ и Оргѣвскомъ и 7—въ Измаильскомъ,—въ отчетномъ году пребывало болѣе 13 тысячъ человѣкъ.

Этапные дома. Этапныхъ домовъ въ отчетномъ году было 9. Они находились: въ Сорокскомъ, Бендерскомъ и Измаильскомъ уѣздахъ по 1, Оргѣвскомъ 2 и Аккерманскомъ—4. Содержались они на средства сельскихъ обществъ, съ незначительнымъ отъ земства пособіемъ.

3. Пожары.

Въ теченіе отчетнаго года въ Бессарабской губерніи (см. вѣд. № 14-а, часть I) было *всего 810 пожаровъ*, причеиъ *сгорѣло 857 строеній на суммѣ 371.828 рублей.*

Сравнительно съ предшествовавшимъ годомъ, отчетной въ этомъ отношеніи является болѣе благопріятнымъ, такъ какъ пожаровъ было меньше на 160 и размѣръ понесенныхъ убытковъ—меньше на 61.472 р.

Наибольшее число пожаровъ въ 1908 году приходилось на весенніе мѣсяцы—274 (33,8 0/0); лѣтомъ было 197 пожаровъ (24,3 0/0), немного меньше осенью—194 (23,9 0/0) и, наконецъ, меньше, чѣмъ въ другія времена года, зимою—145 пожаровъ (18,0 0/0).

Изъ отдѣльныхъ мѣстностей больше другихъ пострадали отъ пожаровъ: г. Бендеры (82,5 тыс. руб.), г. Кишиневъ (61,2 тыс. руб.) и Хотинскій (51,5 тыс. руб.), Сорокскій (36 тыс. руб.) и Измаильскій (33,6 тыс. руб.) уѣзды.

Причинами пожаровъ были: ударъ молніи—въ 14 случаяхъ (1,7 ‰), дурное устройство печей и трубъ—227 (28,0 ‰), неосторожное обращеніе съ огнемъ—139 (17,2 ‰), поджоги—32 (4,0 ‰) и неизвѣстныя причины—въ 398 случаяхъ (49,1 ‰).

Пожарныя части и средства (см. ту-же вѣдомость, часть II). Для борьбы съ пожарами въ 1908 году состояло: 11 брандмейстеровъ, 1.049 пожарныхъ старостъ и рабочихъ, 218 лошадей съ упряжью, 1.200 трубъ съ 1.148 рукавами къ нимъ, 346 дрогъ, 2.743 бочекъ и 9.850 разныхъ другихъ пожарныхъ снарядовъ и приспособленій.

Сравнительно съ 1907 годомъ въ отчетномъ увеличилось: число пожарныхъ трубъ—на 141, дрогъ—на 74, бочекъ—на 345 и другихъ снарядовъ—на 3.100.

На пожарную часть, содержащую на средства земства, а также городскихъ, посадскихъ и сельскихъ общественныхъ управленій, въ отчетномъ году *израсходовано 94.867 руб.*, меньше противъ предыдущаго года на 2.079 руб.

Взаимное земское отъ огня страхованіе. А. Обязательное. Къ концу отчетнаго года въ семи уѣздахъ губерніи, въ которыхъ введено земское положеніе (см. вѣд. № 14—б), числилось 716.656 строеній, вошедшихъ въ окладное страхованіе, и 10.398 — по дополнительному страхованію, а *всего 727.054 застрахованныхъ строеній*, причемъ общая сумма, принятая на страхъ, составляетъ *49.501.579 руб.*

Въ приходъ было въ 1908 году отъ страховыхъ платежей и нѣкоторыхъ другихъ поступленій — *210.826 руб. 54 к.*, а *израсходовано*, какъ на выдачу страховыхъ вознагражденій, такъ и на управленіе страхованіемъ и другіе предметы — *108.648 руб. 21 к.*, такъ что за годъ получился *остатокъ* въ размѣрѣ *102.178 р. 33 к.*

Противъ прошлаго года число застрахованныхъ строеній увеличилось на 121.371; страховая сумма также увеличилась на 2.723.361 руб.

Пожаровъ было 614, причемъ сгорѣло 934 строенія, за которыя выдано вознагражденія 49.923 руб. 21 коп.

Сравнительно съ прошлымъ годомъ въ отчетномъ было меньше: пожаровъ—на 28, сгорѣвшихъ строеній—на 275 и выданнаго вознагражденія—на 13.950 руб. 18 коп.

Б. Добровольное. По добровольному земскому страхованію въ отчетномъ году числилось застрахованныхъ строеній всего 7.555, причемъ сумма, принятая на страхъ, была 9.573.161 руб. Сборовъ поступило 50.441 руб. 25 коп. Расходовъ за сгорѣвшія 46 строенія произведено 16.680 руб. 57 коп.

Противъ прошлаго года число застрахованныхъ строеній увеличилось на 1.855, страховая сумма—на 1.599.844 руб. 18 коп., доходы—на 16.428 руб. 33 коп. и расходы—на 10.140 руб. 61 коп.

Запасный страховой капиталъ земства составлялъ къ концу отчетнаго года 1.260.703 руб. 16 коп.

V. Народное здравіе и общественное призрѣніе.

А. Врачи и фармацевты.

Медицинскій и фармацевтическій персоналъ. Къ концу отчетнаго года въ Бессарабской губерніи насчитывалось: врачей-мужчинъ—200, врачей-женщинъ—19, фельдшеровъ—257, фельдшерицъ—99, акушеровъ и повивальныхъ бабокъ—157, зубныхъ врачей—33, дантистовъ—38 и фармацевтовъ—144, а всего 947 человекъ, противъ прошлаго года меньше на 34 человека.

По городамъ и уѣздамъ они распредѣлялись такъ.

ГОРОДА и УѢЗДЫ.	Врачей:		Фельдшер- ровъ:		Акушеровъ и повивал. бабокъ.	Зубныхъ врачей.	Дантистовъ.	Фармацевтовъ.
	Мужчинъ.	Женщинъ.	Мужчинъ.	Женщинъ.				
Гор. Аккерманъ	7	1	9	1	6	3	—	3
„ Бендеры	6	—	8	1	12	2	4	10
„ Бѣльцы	8	1	4	4	2	2	3	6
„ Измаилъ	7	1	5	1	3	2	1	5
„ Кишиневъ	57	5	15	21	39	10	9	45
„ Оргѣевъ	5	1	6	2	4	1	2	2
„ Сороки	7	—	7	3	8	1	4	7
„ Хотинъ	6	—	7	3	15	1	3	3
Итого	103	9	61	36	89	22	26	81
Аkkerманскій уѣздъ	14	1	26	14	10	2	2	6
Бендерскій „	9	1	17	5	4	2	—	9
Бѣледскій „	10	1	11	5	9	1	2	6
Измаильскій „	17	—	23	3	13	2	3	10
Кишиневскій „	13	2	39	18	3	—	—	4
Оргѣевскій „	11	2	20	2	7	1	1	6
Сорокскій „	12	2	36	8	11	—	1	10
Хотинскій „	11	1	24	8	11	3	3	12
Итого	97	10	196	63	68	11	12	63
ВСЕГО	200	19	257	99	157	33	38	144

По роду службы состояло: при врачебномъ отдѣленіи губернскаго правленія—2 врача, 5 фельдшеровъ и 1 повивальная бабка; уѣздныхъ врачей, фельдшеровъ и повивальныхъ бабокъ—по 8 человекъ; городскихъ—по 12 врачей и фельдшеровъ и 4 повивальныхъ бабки; городскихъ—5 врачей и 3 фельдшера; санитарныхъ—7 врачей и 5 фельдшеровъ; земскихъ участковыхъ—75 врачей, 212 фельдшеровъ и 23 повивальныхъ бабки; участковыхъ—2 врача, 6 фельдшеровъ и 8 повивальныхъ бабокъ; при учебныхъ заведеніяхъ—5 врачей и 4 фельдшера; тюремныхъ—4 врача и 4 фельдшера; желѣзнодорожныхъ—4 врача, 10 фельдшеровъ и 2 повивальныхъ бабки; больничныхъ—42 врача, 42 фельдшера и 13 повивальныхъ бабокъ; экономическихъ—3 фельдшера; общественныхъ—4 врача и 2 фельдшера и вольнопрактикующихъ—60 врачей, 47 фельдшеровъ и 98 повивальныхъ бабокъ.

Общество врачей. Бессарабское общество врачей въ 1908 году состояло изъ 58 дѣйствительныхъ членовъ. Капиталь его къ началу года составлялъ 2.635 р., годовой доходъ—520 р. 40 к. и расходъ—497 руб. 65 коп.

Въ 1908 году общество врачей имѣло 5 засѣданій и заслушало 4 сообщенія, изъ коихъ: одно—по эпидемиологii, одно—по акушерству и гинекологii, одно—по психiатрии и одно—по нервнымъ болѣзнямъ.

Школа фельдшерницъ-акушеровъ. Къ началу отчетнаго года въ этой школѣ, находящейся въ г. Кишиневѣ, при губернской земской больницѣ, состояло 85 ученицъ. Вслѣдствіе прибавленія 4-го дополнительнаго класса, выпуска въ 1908 году не было. По разнымъ причинамъ

выбыло изъ школы 10 ученицъ и вновь принято въ I классъ 25. Такимъ образомъ къ 1 января 1909 года въ школѣ было 100 ученицъ.

Преподавателями были врачи земской больницы, числомъ 14 человекъ.

На содержаніе школы въ 1908 году губернскимъ земствомъ израсходовано 13.218 руб. 97 коп., больше, чѣмъ въ предшествовавшемъ году, на 998 руб. 40 коп.

Б. Аптеки.

Къ началу отчетнаго года въ губерніи числилось аптекъ—91; въ теченіе года открыто 3, изъ коихъ 1—въ г. Бендерахъ и 2—въ Кишиневскомъ уѣздѣ. Такимъ образомъ къ концу года ихъ насчитывалось 94. Личный составъ ихъ фармацевтическаго персонала, а также общій оборотъ рецептовъ и вырученной суммы, представляется въ слѣдующемъ видѣ.

ГОРОДА и УѢЗДЫ.	Число аптекъ.	Число фармацевтовъ.	Число аптекарскихъ учениковъ.	Число отпущенныхъ рецептовъ.	По нимъ выручена сумма.		По ручной продажѣ выручено.	
					РУБЛИ.	КОП.	РУБЛИ.	КОП.
Аккерманъ	3	4	5	16.944	8.941	74	2.702	49
Бендеры	5	11	9	33.582	12.018	75	3.667	14
Болградъ	1	3	2	6.055	4.123	17	593	95
Бѣльцы	2	9	8	24.127	10.404	32	6.401	92
Измаилъ	3	4	4	14.106	6.371	34	1.095	01
Кагуль	1	1	2	3.866	2.361	27	836	91
Килія	1	1	2	4.392	2.121	93	771	99
Кишиневъ	14	33	29	94.647	51.226	50	9.054	71
Оргѣевъ	1	3	1	4.767	2.487	91	182	20
Рени	1	2	2	4.178	1.056	86	311	92
Сороки	2	3	2	8.148	4.742	91	6.584	16
Хстинъ	2	4	3	5.548	2.605	17	834	38
ИТОГО	36	78	69	220.360	108.461	87	33.036	78
Аккерманскій	13	15	3	19.139	9.835	36	9.610	11
Бендерскій	7	8	1	9.696	5.528	35	2.355	28
Бѣлецкій	8	11	6	13.740	6.581	28	6.198	84
Измаильскій	4	5	1	7.028	4.184	78	1.406	85
Кишиневскій	5	5	2	6.953	3.271	11	1.208	22
Оргѣевскій	5	8	5	11.723	5.866	30	2.407	46
Сорокскій	8	7	1	7.678	3.057	46	1.384	68
Хотинскій	8	10	4	15.370	7.375	63	2.834	82
ИТОГО	58	69	23	91.327	45.700	27	27.406	26
А всего въ город. и уѣздахъ	94	147	92	311.687	154.162	14	60.443	04
Въ 1907 году	91	146	128	485.410	171.230	31	76.477	31

Принимая во вниманіе вышеприведенныя цифры, находимъ, что на одну аптеку въ городахъ приходится среднимъ числомъ 6.120 рецептовъ и 3.929,13 руб., а въ уѣздахъ—1.560 рецептовъ и 1.260,46 руб. Исключая изъ общаго оборота аптекъ сумму, вырученную по ручной продажѣ лекарствъ, видно, что по губерніи средняя стоимость одного рецепта составляла 49¹/₂ коп.

Сравнительно съ предшествовавшимъ годомъ, въ отчетномъ отпущено рецептовъ меньше на 173.723; уменьшилась также сумма выручки на 33.102 руб. 44 коп.

В. Больницы.

ГОРОДА и УѢЗДЫ.	Ч И С Л О:				Въ нихъ имѣется кроватей.	Къ 1-му января 1908 г. число больныхъ.	Въ теченіе 1908 года:		Оставалось на 1 января 1909 г.	Число проведенныхъ больными дней.
	Больницъ.	Лечебницъ.	Приемн. покоевъ.	И т о г о.			Прибыло	Умерло.		
Гор. Аккерманъ	4	—	—	4	65	34	1.419	50	31	19.460
„ Бендеры	2	1	2	5	63	46	1.204	58	55	14.781
„ Болградъ	1	—	—	1	30	9	925	39	27	9.399
„ Бѣльцы	3	—	1	4	130	125	2.119	119	131	48.336
„ Измаиль	3	—	—	3	67	61	1.335	35	56	18.630
„ Кагуль	1	—	—	1	30	13	550	32	17	7.667
„ Килия	1	—	—	1	12	7	252	14	9	3.129
„ Кишиневъ	9	1	2	12	638	463	12.999	610	519	203.597
„ Оргѣевъ	3	1	—	4	78	41	2.016	43	54	34.259
„ Рени	1	—	—	1	12	5	119	7	3	2.324
„ Сороки	3	—	—	3	67	74	1.605	46	55	22.072
„ Хотинъ	3	—	—	3	55	51	1.818	107	76	27.179
И т о г о	34	3	5	42	1.247	929	26.361	1.160	1.033	410.833
Аккерманскій уѣздъ	—	8	—	8	94	57	2.513	47	54	25.759
Бендерскій „	1	3	2	6	60	13	1.321	29	10	15.236
Бѣлецкій „	4	—	4	8	134	73	3.156	97	104	41.764
Измаильскій „	1	—	1	2	20	10	460	11	12	9.210
Кишиневскій „	5	1	1	7	919	848	2.922	298	927	309.927
Оргѣевскій „	2	5	1	8	74	23	1.996	53	43	23.443
Сорокскій „	10	—	1	11	145	91	3.892	63	102	49.435
Хотинскій „	6	—	6	12	88	57	2.229	59	62	27.464
И т о г о	29	17	16	62	1.534	1.172	18.489	657	1.314	502.238
А всего въ городахъ и уѣздахъ	63	20	21	104	2.781	2.101	44.850	1.817	2.347	913.071
Въ 1907 году	49	33	21	103	2.550	2.109	40.720	1.734	2.083	862.682

Изъ этой таблицы усматривается слѣдующее. Больницъ въ общемъ увеличилось на 14, а лечебницъ—уменьшилось на 13, такъ что всего прибавилось 1 больничное заведеніе. Далѣе увеличилось противъ 1907 года: число кроватей—на 231, общее количество лечившихся въ этихъ заведеніяхъ больныхъ—на 4.122 человекъ, число проведенныхъ больными дней—на 50.389 и число умершихъ—на 83 человекъ.

Изъ всѣхъ находившихся въ отчетномъ году въ больницахъ, лечебницахъ и приемныхъ покояхъ (46.951 чел.): выбыло—91,11%, умерло—3,90 и осталось на излеченіи къ слѣдующему году—4,99%. Изъ проведеннаго времени на одного больного приходилось среднимъ числомъ 19¹/₂ дней, т. е. около ²/₃ мѣсяца.

Лечебница для умалишенныхъ. Психіатрическая лечебница находится на вотчинѣ Костюженахъ, въ 7 верстахъ отъ г. Кишинева.

Движеніе душевно больныхъ въ этой лечебницѣ за отчетный годъ было слѣдующее.

	Мужчинъ.	Женщинъ.	Об. пола.
Къ 1 января 1908 г. состояло . . .	410	375	785
Въ теченіе года вновь прибыло . .	783	522	1.305
Всего было больныхъ въ 1908 г. . .	1.193	897	2.090
Выбыло { съ улучшеніемъ	301	206	507
{ безъ улучшения	182	121	303
Выздоровѣло	84	46	130
Умерло	149	109	258
Къ 1 января 1909 г. осталось . . .	477	415	892

Изъ этого видно, что число выздоровѣвшихъ въ теченіе года душевно больныхъ составляло лишь 6,22% общаго количества больныхъ; умершіе составляли 12,34% и выбывшіе: съ улучшеніемъ—24,26% и безъ улучшения—14,49%, а остальные (42,69%) остались въ лечебницѣ къ слѣдующему году.

На содержаніе лечебницы въ 1908 году израсходовано всего 298.174 руб. 85 коп., больше прошлаго года на 23.186 руб. 20 коп.

При среднемъ суточномъ числѣ больныхъ, 821 человекъ, стоимость содержанія одного больного, считая всю сумму расходовъ, выразилась въ размѣрѣ 363 руб. 18 коп. въ годъ, или 99 к. въ день.

Костюженская лечебница вошла также въ вышеприведенную общую больничную таблицу, по Кишиневскому уѣзду.

Родильные пріюты. Въ губерніи имѣется 3 родильныхъ пріюта, изъ коихъ: въ Кишиневѣ—2 (одинъ земскій и одинъ городской) и въ Бендерахъ—1 (городской). Въ отчетномъ году въ нихъ имѣлось 30 кроватей и родилось 1.211 дѣтей, въ томъ числѣ 51—мертворожденныхъ. Изъ общаго числа разрѣшившихся отъ беременности женщинъ, заболѣло 27 и умерло 5.

Г. Заболѣваемость населенія

Въ теченіе 1908 года въ Бессарабской губерніи зарегистрировано 1.244.008 больныхъ, что составляетъ 51,7% или больше половины всего населенія. Изъ нихъ было пользовано: а) *стационарно*—въ больницахъ, лечебницахъ, домѣ для умалишенныхъ, пріемныхъ покояхъ—46.535 чел. (3,7%); б) *въ амбулаторіяхъ*—1.098.314 чел. (88,3%); в) *въ частной практикѣ*—42.507 чел. (3,0%) и г) *другими способами* (случайныхъ эпидемическихъ, квартирныхъ и вообще не подходящихъ подъ предшествующія подраздѣленія)—56.652 чел. (5,0%). Изъ всѣхъ больныхъ пользовано: а) врачами—981.431 чел., т. е. 78,89%, и б) прочимъ медицинскимъ персоналомъ—262.577 чел. т. е. 21,11%.

По отдѣльнымъ уѣздамъ и городамъ общее число больныхъ распредѣляется слѣдующимъ образомъ.

У Ѳ З Д Ы.	В С Е Г О больныхъ.	% отноше- ніе къ итогу по губерніи.	Въ томъ числѣ: Въ горо- дахъ.	Въ уѣз- дахъ.
Аккерманскій	152.201	12,2	25.610	126.591
Бендерскій	112.437	9,0	28.308	84.129
Бѣлецкій	198.501	15,7	41.756	156.745
Измаильскій	52.487	4,2	8.975	43.512
Кишиневскій	222.935	17,9	98.891	124.044
Оргѣевскій	171.514	13,7	5.066	166.448
Сорокскій	131.064	11,2	15.814	115.250
Хотинскій	202.869	16,1	13.674	189.195
Итого	1.244.008	100	238.094	1.005.914
Въ 1907 году	1.155.387	100	198.925	956.462
Разница: въ 1908 г. +или—	+88.621	—	+39.169	+49.452

Болъзни. Отдѣльныя болѣе серьезныя формы болѣзней и число болѣвшихъ ими въ 1908 году лицъ были слѣдующія. *Травматическія* и другія поврежденія—98.364 чел., *перемеж. и др. лихорадки*—71.796 чел., *чесотка*—37.256 чел., *гриппъ*—26.351 чел., *сифилисъ и венерическія болъзни*—17.178 чел., *тифъ* всѣхъ видовъ—16.544 чел., *острый сочленовный ревматизмъ*—14.571 чел., *дифтерія*—11.594 чел., *бугорчатка легкихъ*—10.968 чел., *эпидемическій гастроэнтеритъ*—10.361 чел., *дизентерія*—7.519 чел., *коклюшъ*—7.502 чел., *корь*—5.084 чел., *крупозная пней-*

монія—4.700 чел., душевныя болѣзни—3.245 чел., эпидемическая заушница—2.748 чел., розжа - 1.932 чел., скарлатина—1.842 чел., оспа—1.233 чел., тилостное и шойное зараженіе—233 чел., цыта—179 чел. и холера—46 чел. Итого больныхъ перечисленными болѣзнями было зарегистрировано 351.246 человекъ, или 29%⁰ всѣхъ больныхъ.

Смертность отъ остро-заразныхъ болѣзней. Жертвами этихъ болѣзней въ 1908 году сдѣлалось 3.435 человекъ, больше, чѣмъ въ прошломъ году, на 1.917.

Изъ нихъ умерло отъ: оспы—69, скарлатины—144, дифтеріи и крупа—261, кори—243, коклюша—446, тифа: а) сыпного—97, б) брюшного—383, в) возвратнаго—32 и г) неопредѣленнаго—334, простого дѣтскаго поноса—1.288, кроваваго поноса—131, сибирской язвы—5 и водобоязни—2.

Оспопрививаніе и телятники. Въ Бессарабской губерніи имѣется 1 телятникъ, находящійся въ г. Кишиневѣ. Стоимость содержанія его въ отчетномъ году достигло 3.000 рублей. Въ немъ содержалось 136 телятъ и снято детрита 3.322 банки.

Оспа была привита въ 84.100 случаяхъ, противъ прошлаго года больше на 9.400. Изъ всѣхъ сдѣланныхъ прививокъ оказалось: удачными—66.300, или 78,8%⁰, неудачными—9.800, или 11,6%⁰, и неизвѣстными—8.000, или 9,6%⁰.

Гигиеническія лабораторіи. Ихъ въ губерніи имѣется 2. Первая находится въ г. Кишиневѣ, подъ завѣдываніемъ мѣстнаго отдѣленія Русскаго Техническаго Общества, а вторая—въ г. Килии, подъ наблюденіемъ городского врача. Онѣ производятъ періодически изслѣдованія, главнымъ образомъ, пищевыхъ продуктовъ, а также шипучихъ водъ, пива и другихъ напитковъ.

Въ 1908 году ими сдѣланы химическіе анализы 168 образцовъ разныхъ продуктовъ, изъ коихъ найдено неудовлетворительными 64 образца.

На содержаніе обѣихъ лабораторій Кишиневскою и Килийскою городскими управами израсходовано 946 руб. 89 коп.

Курортъ Будаки. Этотъ курортъ, единственный въ губерніи, находится въ Аккерманскомъ уѣздѣ, при горько-соленомъ озерѣ Будаки, близъ села того-же названія. Сюда ежегодно съѣзжаются посѣтители изъ разныхъ мѣстностей Бессарабіи и другихъ губерніи на купанье.

Въ 1908 году дѣятельность будакскаго курорта выразилась въ слѣдующемъ.

ОТПУЩЕНО ВАННЪ	Число ваннъ.	Число посѣтителей.	Общій	Приходится	Общій	Приходится
			доходъ.	на 1 ванну.	расходъ.	на 1 ванну.
ВЪ РУБЛЯХЪ.						
Грязевыхъ	550	25	650	1,18	450	0,82
Рапныхъ	1 025	50	510	0,50	255	0,25
Морскихъ	1.500	75	800	0,53	400	0,27
Итого	3.075	150	1.960	0,74	1 105	0,45

Всѣ посѣтители курорта лечились отъ сочленовнаго ревматизма.

Расходы на медицинскую часть. Расходы на медицинскую часть за отчетный годъ составили въ общемъ 927.129 руб. 54¹/₂ коп., меньше прошлагодняго на 317.517 руб. 06 коп. На это дѣло было отпущено суммъ: правительствомъ—29.045 руб. 88 коп., изъ суммъ земскаго сбора—49.755 руб. 14 коп., губернскимъ земствомъ—79.621 руб. 62 коп., уѣздными земствами—557.967 руб. 41 коп., городами 160.660 руб. 40 коп. и частными обществами и лицами—50.079 руб. 09¹/₂ коп. По роду отдѣльныхъ расходовъ, они распредѣляются такъ: 1) на содержаніе лечебныхъ заведеній, безъ расходовъ на медицинскій и фармацевтичскій персоналъ и бесплатную выдачу лекарствъ—369.551 р. 59¹/₂ к.; 2) на содержаніе врачей—159.774 руб. 56 коп.; 3) на содержаніе фельдшерскаго и акушерскаго персонала—138.712 руб. 18 коп.; 4) на содержаніе фармацевтическаго персонала—14.838 руб. 60 коп.; 5) на бесплатную выдачу лекарствъ—80.403 руб. 13 коп.; 6) расходы по оспопрививанію—5.482 руб. 51 коп.; 7) расходы на борьбу съ эпидеміями—

38.322 руб. 49 коп.; 8) на содержание санитарных бюро—1.939 руб. 80 коп.; 9) на содержание гигиенических лабораторий—946 руб. 89 к.; 10) на оздоровление населенных мѣстъ—43.071 руб. 41 коп. и 11) прочие расходы—74.086 руб. 38 коп.

Д. Насильственные и случайныя смерти.

Въ теченіе отчетнаго года въ губерніи (см. вѣд. № 15) жертвами насильственной и случайной смерти сдѣлалось—806 душъ обоюго пола; изъ нихъ: отъ случайной смерти—297, скоропостижно умерло—263, отъ смертоубійства и дѣтоубійства—133, самоубійства—63 и найдено мертвыхъ тѣлъ—50. По сравненію съ предшествовавшимъ годомъ, число жертвъ уменьшилось на 560 душъ.

Наибольшее число случаевъ насильственной и случайной смерти принадлежитъ уѣздамъ: Кишиневскому, Измаильскому и Сорокскому.

Е. Богадѣльни.

Въ отчетномъ году въ губерніи, для призрѣнія старыхъ и дряхлыхъ, слѣпыхъ, глухонѣмыхъ, калѣкъ, слабоумныхъ и прочихъ неспособныхъ къ труду лицъ, существовало 8 богадѣленъ, изъ которыхъ 3 еврейскихъ. Въ означенныхъ богадѣльняхъ призрѣвалось свыше 500 душъ, на содержание которыхъ израсходовано до 60 тыс. рублей.

Участіе земствъ въ дѣль общественнаго призрѣнія за отчетный годъ заключается въ содержаніи въ богадѣльняхъ 27 человекъ за особую плату, въ призрѣніи 32 хрониковъ, около 100 сиротъ и свыше 200 подкидышей.

Весь расходъ земства на общественное призрѣніе за 1908 годъ составлялъ 44.674 руб. 55 коп., каковыя деньги были удѣлены изъ суммъ губернскаго земскаго сбора.

Ж. Учрежденія въ-домства Императрицы Маріи.

Изъ учреждений, состоящихъ въ вѣдомствѣ Императрицы Маріи въ губерніи имѣется два дѣтскихъ пріюта, находящихся одинъ въ г. Кишиневѣ и одинъ въ г. Оргѣевѣ. Ими вѣдаетъ бессарабское губернское попечительство дѣтскихъ пріютовъ. Особенно выдается своею благотворительною дѣятельностью Кишиневскій имени Бальша пріютъ, призрѣвающій и воспитывающій въ настоящее время свыше 100 дѣвочекъ, сиротъ и полусиротъ изъ бѣднѣйшихъ семействъ бессарабскаго населенія. Главнымъ источникомъ средствъ попечительства являются ежегодные взносы почетныхъ членовъ, а также пожертвованія частныхъ лицъ. Въ 1908 году на содержание этого пріюта израсходовано около 17 тысячъ рублей.

Оргѣевскій дѣтскій пріютъ призрѣваетъ 15 дѣтей. Источники средствъ и расходы его сравнительно незначительны.

VI. Народное просвѣщеніе.

А. Общеобразовательныя учебныя заведенія.

За отчетный годъ (см. вѣд. № 16--а) въ Бессарабской губерніи числилось 48 учебныхъ заведеній, имѣющихъ своею цѣлью распространеніе среди населенія общеобразовательныхъ, а также нѣкоторыхъ спеціальныхъ и профессиональныхъ знаній. Во всѣхъ этихъ заведеніяхъ, *подъ руководствомъ 753 преподавателей, обучалось 10.599 человекъ*, въ томъ числѣ 5.550 душъ мужскаго и 5.049—женскаго пола. Изъ общаго числа учащихся въ 1908 году *окончило курсъ 911*, или 8,5%.

Сравнительно съ предшествовавшимъ годомъ число такихъ учебныхъ заведеній осталось безъ измѣненія; учащихся и учащихся прибавилось, первыхъ—на 15 и вторыхъ—на 524 человека, а число окончившихъ курсъ—уменьшилось на 31 человекъ.

Учебный персоналъ въ названныхъ 48 заведеніяхъ состоялъ: изъ лицъ съ высшимъ образованіемъ—343 чел., т. е. 45,5%, среднимъ—342 чел., т. е. 45,4% и низшимъ и домашнимъ—68 чел., т. е. 9,1%.

Составъ учащихся. 1) *По сословіямъ.* Изъ всѣхъ учащихся было дѣтей: дворянъ и чиновниковъ—2.168 (20,5%), духовнаго званія—1.932 (18,2%), городского сословія—4.728 (44,6%), сельскаго сословія—1.237 (11,7%), прочихъ сословій—429 (4,0%) и иностранцевъ—105 (1,0%). 2) *По вѣроисповѣданіямъ.* Православныхъ числилось 7.108 (67,0%), католиковъ—272 (2,6%), лютеранъ—117 (1,1%), евреевъ—2.951 (27,9%)

и прочихъ вѣроисповѣданій—151 (1,4⁰/₀). 3) *По возрасту.* Учащихся младшаго возраста, отъ 5 до 10 лѣтъ, было 1.084, или 10,2⁰/₀; отъ 10 до 15 лѣтъ—5.378, или 50,7⁰/₀; отъ 15 до 20 лѣтъ—3.657, или 34,5⁰/₀; отъ 20 до 25 лѣтъ—442, или 4,2⁰/₀ и, наконецъ, старше 25 лѣтъ—38 человѣкъ, или 0,4⁰/₀.

Въ числѣ учебныхъ заведеній состояло:

А. *Духовнаго вѣдомства:* духовная семинарія, женское епархіальное училище и 3 низшихъ духовныхъ училища,—*итого 5 заведеній съ 1.750 учащимися.*

Б. *Гражданскаго вѣдомства:* 7 мужскихъ классическихъ гимназій, 4 среднихъ реальныхъ училища, 13 женскихъ гимназій, частная низшая мужская прогимназія и 4 женскихъ прогимназій,—*итого 29 училищъ съ 7.512 учащимися.*

В. *Спеціальныхъ и профессиональныхъ заведеній:* а) *педагогическихъ*—учительская семинарія; б) *музыкально-художественныхъ*—среднее музыкальное училище, школа „художественнаго ремесла“ и городская рисовальная школа; в) *сельскохозяйственно-техническихъ*—среднее сельскохозяйственно-техническое училище, среднее училище винодѣлія, низшее техническое желѣзнодорожное училище, низшее ремесленное училище и 3 низшихъ сельскохозяйственныхъ школы, и г) *коммерческихъ*—2 среднихъ коммерческихъ училища I-го разряда и низшіе счетоводные курсы при одномъ изъ послѣднихъ,—*итого 14 заведеній съ 1.337 учащимися.*

Въ отчетномъ году не было принято въ эти учебныя заведенія, за отсутствіемъ вакансій, всего 611 человѣкъ.

Денежныхъ средствъ въ распоряженіи всѣхъ этихъ учебныхъ заведеній было: *въ приходѣ*—2.242.820 руб. 61 коп., въ томъ числѣ: а) отъ казны—440.546 руб. 12 коп., б) за правоученіе—507.017 руб. 28 коп., в) отъ хозяйственныхъ доходовъ—406.949 руб. 08 коп., г) сборовъ—162.919 руб. 78 коп., д) пособій—234.970 руб. 49 коп., е) пожертвованій и разныхъ поступленій—35.039 руб. 12 коп. и ж) остаточныхъ, переходящихъ и оборотныхъ суммъ—455.378 руб. 74 коп.

Въ 1907 году было въ приходѣ 1.717.879 руб. 11 коп., т. е. меньше прихода 1908 года на 524.941 руб. 50 коп. *Въ расходѣ было въ 1908 году 1.448 387 руб. 14 коп.* Изъ нихъ: а) на содержаніе учебнаго персонала—729.194 руб. 97 коп., б) на учебныя пособія—42.451 руб. 90 коп., в) на хозяйственные расходы—306.940 руб. 40 коп., г) на стипендіи и пособія—108.594 руб. 17 коп. и д) разные расходы и переходящія суммы—261.205 руб. 70 коп. Сравнительно съ предшествовавшимъ годомъ, расходъ отчетнаго года больше на 118.450 р. 18¹/₂ к.

Въ вышеуказанной суммѣ, отпущенной училищамъ казной (440.546 руб. 12 коп.), заключается 75 тыс. рублей, ассигнованныхъ на устройство и оборудованіе новооткрытаго Сорокского средняго семикласснаго сельскохозяйственно-техническаго училища.

Б. Народныя учебныя заведенія.

Въ отчетномъ году въ губерніи числилось *1.672 народныхъ учебныхъ заведеній* (см. вѣдомости за №№ 16-б и 16-в). Въ числѣ этомъ заключается 1.066 разнородныхъ училищъ, подвѣдомственныхъ дирекціи народныхъ училищъ, и 606 церковно-приходскихъ школъ, состоящихъ въ вѣдѣніи епархіальнаго училищнаго совѣта. Въ 1908 году во всѣхъ этихъ заведеніяхъ было *108.716 учащихся*, въ томъ числѣ 79.655 мальчиковъ и 29.061 дѣвочекъ.

Сравнительно съ предшествовавшимъ годомъ, въ отчетномъ число народныхъ училищъ въ общемъ увеличилось на 26, а число учащихся, не смотря на это, нѣсколько сократилось, а именно на 14 человѣкъ.

Денежныхъ средствъ на содержаніе этихъ учебныхъ заведеній *поступило 1.329.217 руб. 58 коп.*; изъ нихъ въ теченіе года *израсходовано всего 1.303.737 руб. 05 коп.* Противъ 1907 года въ отчетномъ было больше: прихода—на 77.466 руб. 89 к. и расхода—на 79.305 р. 58 к.

Общiе выводы. Такимъ образомъ за 1908 годъ въ Бессарабiи насчитывалось *всего 1.720 учебныхъ заведенiй* разныхъ вѣдомствъ и разрядовъ, съ общимъ количествомъ *учащихся 119.315 душъ*. Всякаго рода *денежныхъ средствъ поступило 3.572 037 руб. 58 коп.* и изъ нихъ на содержанiе учебныхъ заведенiй *произведено расходовъ 2.752.124 руб. 19 коп.*

Принимая во вниманiе, что въ губернии числится около 350 тысячъ дѣтей школьнаго возраста, а число учащихся составляетъ только 39,8%, т. е. немного больше $\frac{1}{3}$ части этой цифры, должно констатировать печальный фактъ, что около 60% или свыше 230 тысячъ дѣтей школьнаго возраста остаются за бортомъ школы. Это только лишнiй разъ свидѣтельствуемъ о томъ, что школы въ губернии *далеко недостаточно*. Больше всего назрѣла потребность въ открытiи *народныхъ училищъ*, такъ какъ бoльшая часть изъ указанной внушительной цифры приходится на долю деревни, гдѣ дѣти почти совершенно лишены возможности получить какое-либо домашнее образованiе и обрекаются на вѣчную безграмотность.

В. Ученыя общества, музеи и учрежденiя просвѣтительнаго характера.

Ученыхъ обществъ въ губернии имѣется 4, а именно: 1) бессарабская губернская ученая архивная коммиссiя, 2) бессарабское церковное историко-археологическое общество, 3) бессарабское общество естествоиспытателей и любителей естествознанiя и 4) бессарабское медицинское общество.

Губернская ученая архивная коммиссiя въ отчетномъ году состояла изъ непремѣннаго попечителя, предсѣдателя, помощника предсѣдателя, правителя дѣлъ и 4 почетныхъ и 19 дѣйствительныхъ членовъ. Въ теченiе года коммиссiя имѣла 1 общее и 20 частныхъ собраний, на хоторыхъ предсѣдатель, его помощникъ и правитель дѣлъ читали свои доклады по разнымъ архивнымъ изысканiямъ и другимъ вопросамъ, касающимся этой отрасли науки. По охраненiю мѣстныхъ архивовъ дѣятельность коммиссiи выразилась въ томъ, что правителемъ дѣлъ было пересмотрѣно много нарядовъ окружнаго суда и казенной палаты, отобранныхъ къ уничтоженiю, причемъ дѣла, по той или другой причинѣ важныя для изученiя края, были выдѣлены для сохраненiя. Главнымъ же дѣломъ коммиссiи въ 1908 году было изданiе III тома своихъ „Трудовъ“.

Приходъ денежныхъ средствъ коммиссiи вмѣстѣ съ остаткомъ отъ 1907 года составлялъ 1.196 руб. 73 коп., а расходъ—по изданiю III тома „Трудовъ“, на печатанiе объявленiй и пр.—1.108 р. 60 коп.

Церковное историко-археологическое общество состояло изъ: 7 должностныхъ лицъ, 7 почетныхъ и 40 дѣйствительныхъ членовъ и 12 членовъ—любителей. Дѣятельность общества заключалась въ отысканiи и собиранiи въ разныхъ архивахъ и у частныхъ лицъ документовъ, касающихся прошлаго Бессарабiи вообще и жизни бессарабской церкви въ частности. Добытые документы изучались и обнародовывались въ отдѣльныхъ печатныхъ изданiяхъ.

Общество естествоиспытателей и любителей естествознанiя. Оно было открыто 15 марта 1904 года и до конца отчетнаго года успѣло выпустить изъ печати 3 части I тома своихъ „Трудовъ“. Общество насчитываетъ въ своемъ составѣ: предсѣдателя, товарища предсѣдателя, секретаря, 3 членовъ совѣта, 2 почетныхъ членовъ, 27 членовъ—учредителей общества, 158 дѣйствительныхъ членовъ и 15 членовъ—соревнователей, и состоитъ изъ 3 секцiй: медицинской, физико-математической и агрономической.

Въ 1908 году общество имѣло 7 общихъ собраний, на которыхъ были сдѣланы разные доклады по естественнымъ наукамъ. Что касается отдѣльныхъ секцiй, то онѣ имѣли собраний: медицинская—15, физико-математическая—3 и агрономическая—6. Члены общества прочитали въ отчетномъ году 33 публичныхъ лекцiй по разнымъ научнымъ вопросамъ.

Агрономическая секцiя, совмѣстно съ Кишиневскимъ отдѣломъ Императорскаго Россiйскаго Общества плодоводства, съ осени отчетнаго года издаетъ двухнедѣльный научно-практическiй журналъ „Бессарабское Сельское Хозяйство“.

Денежныхъ средствъ общества съ 1-го іюля 1907 г. по 1-ое іюля 1908 г. было: въ приходѣ, вмѣстѣ съ прошлогоднимъ остаткомъ— 1.522 руб. 08 коп. и въ расходѣ—1.429 руб. 57 коп.

Медицинское общество. О состояніи и дѣятельности этого общества— см. статью „Общество врачей“ на стр. 47 сего „Обзора“, въ отдѣлѣ народнаго здравія.

Земскій музей. Сельско-хозяйственный и промышленный музей бессарабскаго земства основанъ въ 1890 году. Онъ помѣщается въ собственномъ спеціальному зданіи, очень удобномъ для такого учрежденія и, вмѣстѣ съ тѣмъ, красивой художественной архитектуры. Сооруженіе этого зданія обошлось земству въ 125.927 рублей. Въ немъ размѣщены слѣдующіе отдѣлы: I. *Біологическій*; II. *Ботаническій*; III. *Минералогическій*; IV. *Отдѣлъ плодоводства, виноградарства и винодѣлія*; V. *Сельско-хозяйственный*; VI. *Естественно-историческій*, и VII. *Зоологическій*. Помимо полныхъ отдѣловъ, размѣщено также много серій *коррозійныхъ препаратовъ*, представляющихъ полную систему кровеносныхъ сосудовъ различныхъ животныхъ, значительное количество *скелетовъ, чучелъ, анатомическихъ и эмбриологическихъ препаратовъ* и множество *коллекцій поприкладной зоологіи, льсоводству, шелководству и пчеловодству*. Кромѣ того начатъ *кустарный* отдѣлъ, постепенно готовится матеріаль для открытія *этнографическаго* отдѣла, въ которомъ предполагается представить въ обычной домашней обстановкѣ типы разноплеменныхъ обитателей Бессарабіи, а равно предположено открыть еще два отдѣла—*дорожный* и *народнаго образованія*.

Въ отчетномъ году, какъ и въ предшествовавшемъ ему, земскій музей пополнялся многими интересными препаратами и коллекціями. Особенно обогатились зоологическій, ботаническій, сельско-хозяйственный и другіе отдѣлы.

Въ теченіе зимнихъ мѣсяцевъ въ зданіи музея читались разныя платныя и бесплатныя лекціи съ демонстрированіемъ туманныхъ картинъ.

Учрежденія, способствующія распространенію знаний. Такими учрежденіями въ Бессарабіи, послѣ учебныхъ заведеній, являются бібліотеки и читальни съ одной и печатные органы и изданія—съ другой стороны.

Бібліотеки и читальни по губерніи за 1908 годъ представляются въ такомъ видѣ.


Г О Р О Д А.	Ч и с л о.		Количество книгъ въ тысячахъ.	Число посѣтителей въ 1908 г.	Число книжныхъ:		
	Бібліотекъ.	Читальнъ.			Магазиновъ и лавокъ.	Складовъ.	Въ нихъ имѣется книгъ на сумму (въ рубляхъ).
Гор. Аккерманъ	2	—	15,0	909	5	—	2.150
„ Бендеры	3	1	7,3	13.100	4	—	2.600
„ Бѣльцы	4	1	4,1	7.300	6	—	2.700
„ Измаиль	1	1	2,1	5.200	4	—	2.200
„ Кишиневъ	4	3	72,0	41.000	11	1	30.060
„ Оргъевъ	1	1	4,0	5.000	3	—	6.500
„ Сороки	3	1	7,5	1.500	4	1	5.000
„ Хотинъ	1	1	11,6	800	7	—	4.500
Итого	19	8	123,6	74.809	44	2	55.710

У ъ з д ы.	Ч и с л о.		Количество книгъ въ тысячахъ.	Число посѣтителей въ 1908 г.	Число книжныхъ:		
	Библиотекъ.	Читаленъ.			Магазиновъ и лавокъ.	Складовъ.	Въ нихъ имѣется книгъ на сумму (въ рубляхъ).
Аккерманскій уѣздъ	29	2	12,0	23.967	1	—	300
Бендерскій „	4	—	4,3	1.400	1	—	800
Бѣлецкій „	2	—	2,0	1.200	1	—	400
Измаильскій „	11	—	4,9	4.600	3	—	4.200
Кишиневскій „	11	2	9,2	3.300	—	—	—
Оргѣвскій „	1	1	3,9	800	2	—	900
Сорокскій „	3	11	3,6	445	1	—	500
Хотинскій „	4	1	3,1	3.300	10	—	2.500
Итого	65	17	43,0	39.012	19	—	9.600
А всего	84	25	166,6	113.821	63	2	65.310

Кромѣ означенныхъ библиотекъ и читаленъ, при большинствѣ народныхъ училищъ губерніи имѣются библиотеки, содержащіяся на средства земства, съ книжнымъ инвентаремъ отъ 100 до 300 томовъ.

Главную массу посѣтителей библиотекъ и читаленъ составляетъ въ городахъ учащаяся молодежь; въ посадахъ, мѣстечкахъ и селеніяхъ — окончившіе мѣстные школы, а отчасти также воспитанники низшихъ учебныхъ заведеній.

Печатные органы и изданія. Въ отчетномъ 1908 году въ гор. Кишиневѣ выходили слѣдующія періодическія изданія: *Бессарабскія Губернскія Вѣдомости*—официальный органъ губернскаго правленія съ неофициальнымъ отдѣломъ; выходятъ три раза въ недѣлю; *Вѣдомости Кишиневской Городской Думы*—три раза въ недѣлю; *Кишиневскія Епархіальныя Вѣдомости* — выходятъ еженедѣльно; ежедневныя газеты *Бессарабская Жизнь* и *Другъ*, и журналы: *Листокъ Бессарабскаго Губернскаго Отдѣла Россійскаго Общества покровительства Животнымъ*—выходитъ ежемѣсячными книжками; *Наша птицеводная жизнь*—выходитъ ежемѣсячно и *Бессарабское Сельское Хозяйство* — выходитъ два раза въ мѣсяць.



Вѣдомость

посѣвнымъ площадямъ, посѣвамъ и урожаямъ озимыхъ и яровыхъ хлѣбовъ на земляхъ крестьянъ и частныхъ владѣльцевъ

въ Бессарабской губерніи

за 1908 годъ.

УЪЗДЫ.	ОЗИМЫЕ				ХЛЪБА.				ПЪБОВЪ. (и картофеля).	
	ОЗИМАЯ РОЖЬ.				ОЗИМЫЙ ЯЧМЕНЬ.					
	Посѣвная площадь въ десятинахъ.	Собрано зерна.	Посѣяно зерна.	Остатокъ за посѣвомъ.	Посѣвная площадь въ десятинахъ.	Собрано зерна.	Посѣяно зерна.	Остатокъ за посѣвомъ.		
Д									О	В
1	2	3	4	5	6	7	8	9	51	52
Хотинскій.										
У крестьянъ	16.593	935.845	155.974	779.871	—	—	—	—	801.168	7.332.257
„ частн. владѣльцевъ	5.174	464.108	52.257	411.851	—	—	—	—	505.145	5.036.656
ИТОГО	21.767	1.399.953	208.231	1.191.722	—	—	—	—	1.306.313	12.368.913
Бѣлецкій.										
У крестьянъ	7.330	307.860	66.703	241.157	131	3.542	1.258	2.284	604.860	3.866.052
„ частн. владѣльцевъ	10.575	682.088	107.834	574.254	35	1.859	333	1.526	877.185	5.744.185
ИТОГО	17.905	989.948	174.537	815.411	166	5.401	1.591	3.810	1.482.045	9.610.237
Сорокскій.										
У крестьянъ	5.766	268.696	55.354	213.342	—	—	—	—	788.871	5.077.759
„ частн. владѣльцевъ	9.062	694.149	94.245	599.904	—	—	—	—	1.162.472	10.672.220
ИТОГО	14.828	962.845	149.599	813.246	—	—	—	—	1.951.343	15.749.979
Оргѣвскій.										
У крестьянъ	4.488	205.550	39.943	165.607	—	—	—	—	382.104	3.530.653
„ частн. владѣльцевъ	8.308	515.096	81.418	433.678	128	3.200	986	2.214	624.648	5.846.956
ИТОГО	12.796	720.646	121.361	599.285	128	3.200	986	2.214	1.006.752	9.377.609
Нишиневскій.										
У крестьянъ	5.916	249.064	49.103	199.961	—	—	—	—	288.490	3.232.733
„ частн. владѣльцевъ	17.083	927.607	167.413	760.194	—	—	—	—	785.208	6.798.763
ИТОГО	22.999	1.176.671	216.516	960.155	—	—	—	—	1.073.698	10.031.496
Бендерскій.										
У крестьянъ	6.657	76.556	46.599	29.957	—	—	—	—	1.040.295	4.669.546
„ частн. владѣльцевъ	10.169	190.160	75.251	114.909	—	—	—	—	624.560	2.622.118
ИТОГО	16.826	266.716	121.850	144.866	—	—	—	—	1.664.855	7.291.664
Анкерманскій.										
У крестьянъ	8.019	98.634	46.510	52.124	—	—	—	—	1.657.816	5.911.762
„ частн. владѣльцевъ	4.807	89.410	27.881	61.529	7	153	38	115	621.302	2.445.676
ИТОГО	12.826	188.044	74.391	113.653	7	153	38	115	2.279.118	8.357.438
Измаильскій.										
У крестьянъ	26.936	309.764	183.165	126.599	6	40	45	5	1.274.764	3.888.298
„ частн. владѣльцевъ	33.690	552.516	242.568	309.948	30	951	231	720	1.175.857	4.241.239
ИТОГО	60.626	862.280	425.733	436.547	36	991	276	715	2.450.621	8.129.537
Въ губернии ВСЕГО.	180.573	6.567.103	1.492.218	5.074.885	337	9.745	2.891	6.854	13.214.745	80.916.943
У крестьянъ	81.705	2.451.969	643.351	1.808.618	137	3.582	1.303	2.279	6.838.368	37.509.053
„ частн. владѣльцевъ	98.868	4.115.134	848.867	3.266.267	200	6.163	1.588	4.575	6.376.377	43.407.890
Въ 1907 году: ВСЕГО	199.725	5.719.592	1.691.358	4.028.234	302	13.961	2.180	11.781	13.467.215	91.357.946
У крестьянъ	90.469	2.087.062	719.070	1.367.992	76	3.270	553	2.717	6.629.178	40.565.521
„ частн. владѣльцевъ	109.256	3.632.530	972.288	2.660.242	226	10.691	1.627	9.064	6.838.037	50.794.425

У Ъ З Д Ы.	О З И М Ы Е Х Л Ъ Б А.				Я Р О В Ы Е Х Л Ъ Б А.				П Ш Е Н И Ц А.				П Ш Е Н И Ц А.				П Ш Е Н И Ц А.				П Ш Е Н И Ц А.				П Ш Е Н И Ц А.				П Ш Е Н И Ц А.															
	О З И М А Я П Ш Е Н И Ц А.				Я Р О В А Я П Ш Е Н И Ц А.				П Ш Е Н И Ц А.				П Ш Е Н И Ц А.				П Ш Е Н И Ц А.				П Ш Е Н И Ц А.				П Ш Е Н И Ц А.				П Ш Е Н И Ц А.				П Ш Е Н И Ц А.											
	Посѣвная площадь въ десятинахъ.	Собрано зерна.		Посѣяно зерна.	Остатокъ за посѣвомъ.	Посѣвная площадь въ десятинахъ.	Собрано зерна.		Посѣяно зерна.	Остатокъ за посѣвомъ.	Посѣвная площадь въ десятинахъ.	Собрано зерна.		Посѣяно зерна.	Остатокъ за посѣвомъ.	Посѣвная площадь въ десятинахъ.	Собрано зерна.		Посѣяно зерна.	Остатокъ за посѣвомъ.	Посѣвная площадь въ десятинахъ.	Собрано зерна.		Посѣяно зерна.	Остатокъ за посѣвомъ.	Посѣвная площадь въ десятинахъ.	Собрано зерна.		Посѣяно зерна.	Остатокъ за посѣвомъ.	Посѣвная площадь въ десятинахъ.	Собрано зерна.		Посѣяно зерна.	Остатокъ за посѣвомъ.									
		П	У				Д	О				В	Ъ.				П	У				Д	О				В	Ъ.				П	У			Д	О	В	Ъ.	П	У	Д	О	В
1	10	11	12	13	14	15	16	17	18	19	20	21	22	23	24	25	26	27	28	29	30	31	32	33	34	35	36	37	38	39	40	41	42	43	44	45								
Хотинскій.																																												
У крестьянъ	15.789	881.026	148.417	732.609	523	33.577	5.021	28.556	801.168	7.332.257																																		
„ частн. владѣльцевъ	12.910	1.075.403	132.973	942.430	1.284	78.067	12.712	65.355	505.145	5.036.656																																		
ИТОГО	28.699	1.956.429	281.390	1.675.039	1.807	111.644	17.733	93.911	1.306.313	12.368.913																																		
Бѣлецкій.																																												
У крестьянъ	19.440	653.184	180.892	472.292	1.710	65.493	17.271	48.222	604.860	3.866.052																																		
„ частн. владѣльцевъ	26.661	1.562.335	293.271	1.269.064	4.916	275.788	53.584	222.204	877.185	5.744.185																																		
ИТОГО	46.101	2.215.519	474.163	1.741.356	6.626	341.281	70.855	270.426	1.482.045	9.610.237																																		
Сорокскій.																																												
У крестьянъ	33.304	1.605.253	326.379	1.278.874	4.893	210.399	43.058	167.341	788.871	5.077.759																																		
„ частн. владѣльцевъ	45.446	3.817.464	468.094	3.349.370	10.936	832.230	114.828	717.402	1.162.472	10.672.220																																		
ИТОГО	78.750	5.422.717	794.473	4.628.244	15.829	1.042.629	157.886	884.743	1.951.343	15.749.979																																		
Оргѣевскій.																																												
У крестьянъ	18.907	1.045.557	175.835	869.722	3.926	195.907	37.690	158.217	382.104	3.530.653																																		
„ частн. владѣльцевъ	26.017	1.537.605	252.365	1.285.240	6.783	358.142	65.795	292.347	624.648	5.846.956																																		
ИТОГО	44.924	2.583.162	428.200	2.154.962	10.709	554.049	103.485	450.564	1.006.752	9.377.609																																		
Кишиневскій.																																												
У крестьянъ	8.411	327.188	73.176	254.012	4.241	169.640	35.624	134.016	288.490	3.232.733																																		
„ частн. владѣльцевъ	24.606	1.247.524	248.521	999.003	11.438	567.325	104.086	463.239	785.208	6.798.763																																		
ИТОГО	33.017	1.574.712	321.697	1.253.015	15.679	736.965	139.710	597.255	1.073.698	10.031.496																																		
Бендерскій.																																												
У крестьянъ	26.383	316.596	192.596	124.000	50.082	761.246	365.599	395.647	1.040.295	4.669.546																																		
„ частн. владѣльцевъ	11.916	197.806	91.753	106.053	20.894	455.489	162.973	292.516	624.560	2.622.118																																		
ИТОГО	38.299	514.402	284.349	230.053	70.976	1.216.735	528.572	688.163	1.664.855	7.291.664																																		
Аккерманскій.																																												
У крестьянъ	25.691	380.227	154.146	226.081	95.277	1.028.992	590.717	438.275	1.657.816	5.911.762																																		
„ частн. владѣльцевъ	13.789	278.538	81.355	197.183	16.783	231.605	100.698	130.907	621.302	2.445.676																																		
ИТОГО	39.480	658.765	235.501	423.264	112.060	1.260.597	691.415	569.182	2.279.118	8.357.438																																		
Измаильскій.																																												
У крестьянъ	10.854	135.675	80.320	55.355	54.668	694.284	388.143	306.141	1.274.764	3.888.298																																		
„ частн. владѣльцевъ	22.449	372.654	168.368	204.285	29.119	407.676	215.481	192.195	1.175.857	4.241.239																																		
ИТОГО	33.303	508.329	248.688	259.640	83.787	1.101.960	603.624	498.336	2.450.621	8.129.537																																		
Въ губерніи ВСЕГО.																																												
У крестьянъ	342.573	15.484.034	3.068.461	12.365.573	317.473	6.365.860	2.313.280	4.052.580	13.214.745	80.916.943																																		
„ частн. владѣльцевъ	158.779	5.344.706	1.331.761	4.012.945	215.320	3.159.538	1.433.123	1.676.415	6.838.368	37.509.053																																		
ИТОГО	183.794	10.089.328	1.736.700	8.352.628	102.153	3.206.322	830.157	2.376.165	6.376.377	43.407.890																																		
Въ 1907 году:																																												
ВСЕГО	396.063	13.347.985	3.712.408	9.635.577	304.196	9.111.213	2.205.194	6.906.019	13.467.215	91.357.946																																		
У крестьянъ	176.803	5.020.872	1.511.689	3.509.183	196.432	4.507.504	1.326.694	3.180.810	6.629.178	40.563.521																																		
„ частн. владѣльцевъ	219.260	8.327.113	2.200.719	6.126.394	107.764	4.603.709	878.500	3.725.209	6.838.037	50.794.425																																		

У Ъ З Д Ы.

Я Р О В Ы Е

Я Р О В А Я Р О Ж Ь.

	Посѣвная площадь въ десятинахъ.	Собрано зерна.		Посѣяно зерна.		Остатокъ за посѣвомъ.
		П У Д О В Ъ.				
		18	19	20	21	
Хотинскій.						
У крестьянъ	615	39.483	6.335	33.148		
„ частн. владѣльцевъ	740	74.000	6.660	67.340		
ИТОГО	1.355	113.483	12.995	100.488		
Бѣлецкій.						
У крестьянъ	418	16.177	4.180	11.997		
„ частн. владѣльцевъ	820	59.204	8.282	50.922		
ИТОГО	1.238	75.381	12.462	62.919		
Сорокскій.						
У крестьянъ	635	29.210	5.750	23.495		
„ частн. владѣльцевъ	443	38.142	4.253	33.889		
ИТОГО	1.078	67.352	9.968	57.384		
Оргѣвскій.						
У крестьянъ	28	1.336	280	1.056		
„ частн. владѣльцевъ	553	40.203	5.917	34.286		
ИТОГО	581	41.539	6.197	35.342		
Кишиневскій.						
У крестьянъ	92	4.674	690	3.984		
„ частн. владѣльцевъ	7	382	65	317		
ИТОГО	99	5.056	755	4.301		
Бендерскій.						
У крестьянъ	20	144	120	24		
„ частн. владѣльцевъ	2	35	16	19		
ИТОГО	22	179	136	43		
Аккерманскій.						
У крестьянъ	—	—	—	—		
„ частн. владѣльцевъ	263	3.761	1.578	2.183		
ИТОГО	263	3.761	1.578	2.183		
Измаильскій.						
У крестьянъ	10	160	65	95		
„ частн. владѣльцевъ	35	273	266	7		
ИТОГО	45	433	331	102		
Въ губерніи ВСЕГО.						
У крестьянъ	4.681	307.184	44.422	262.762		
„ частн. владѣльцевъ	1.818	91.184	17.385	73.799		
	2.863	216.000	27.037	188.963		
Въ 1907 году:						
ВСЕГО	5.306	198.474	43.964	154.510		
У крестьянъ	1.715	57.537	14.434	43.103		
„ частн. владѣльцевъ	3.591	140.937	29.530	111.407		

Х Л Ъ Б А.

К У К У Р У З А.

	Посѣвная площадь въ десятинахъ.	Собрано зерна.		Посѣяно зерна.		Остатокъ за посѣвомъ.
		П У Д О В Ъ.				
		22	23	24	25	
У крестьянъ	51.394	4.204.029	113.067	4.090.962		
„ частн. владѣльцевъ	23.459	2.049.664	46.472	2.003.192		
	74.853	6.253.693	159.539	6.094.154		
У крестьянъ	44.553	2.410.317	89.106	2.321.211		
„ частн. владѣльцевъ	37.688	2.344.194	82.914	2.261.280		
	82.241	4.754.511	172.020	4.582.491		
У крестьянъ	42.359	2.261.971	76.246	2.185.725		
„ частн. владѣльцевъ	40.542	3.693.376	77.030	3.616.346		
	82.901	5.955.347	153.276	5.802.071		
У крестьянъ	27.949	2.023.508	55.898	1.967.610		
„ частн. владѣльцевъ	32.970	3.069.507	62.643	3.006.864		
	60.919	5.093.015	118.541	4.974.474		
У крестьянъ	26.437	2.416.342	63.449	2.352.893		
„ частн. владѣльцевъ	41.528	3.745.826	87.209	3.658.617		
	67.965	6.162.168	150.658	6.011.510		
У крестьянъ	65.515	3.557.465	111.376	3.446.089		
„ частн. владѣльцевъ	27.736	1.447.819	44.378	1.403.441		
	93.251	5.005.284	155.754	4.849.530		
У крестьянъ	72.303	3.940.514	79.533	3.860.981		
„ частн. владѣльцевъ	14.198	928.549	15.618	912.931		
	86.501	4.869.063	95.151	4.773.912		
У крестьянъ	51.264	2.706.739	71.770	2.634.969		
„ частн. владѣльцевъ	53.041	2.816.477	63.649	2.752.828		
	104.305	5.523.216	135.419	5.387.797		
У крестьянъ	653.936	43.616.297	1.140.358	42.475.939		
„ частн. владѣльцевъ	381.774	23.520.885	660.445	22.860.440		
	272.162	20.095.412	479.913	19.615.499		
У крестьянъ	662.378	41.767.081	1.202.403	40.564.678		
„ частн. владѣльцевъ	372.494	19.127.674	667.360	18.460.314		
	289.884	22.639.407	535.043	22.104.364		

Ъ Б О В Ъ.

и картофеля).

	сѣяно всего.				Осталось за посѣвомъ.
	Д О В Ъ.				
	51	52			
У крестьянъ	801.168	7.332.257			
„ частн. владѣльцевъ	505.145	5.036.656			
	1.306.313	12.368.913			
У крестьянъ	604.860	3.866.052			
„ частн. владѣльцевъ	877.185	5.744.185			
	1.482.045	9.610.237			
У крестьянъ	788.871	5.077.759			
„ частн. владѣльцевъ	1.162.472	10.672.220			
	1.951.343	15.749.979			
У крестьянъ	382.104	3.530.653			
„ частн. владѣльцевъ	624.648	5.846.956			
	1.006.752	9.377.609			
У крестьянъ	288.490	3.232.733			
„ частн. владѣльцевъ	785.208	6.798.763			
	1.073.698	10.031.496			
У крестьянъ	1.040.295	4.669.546			
„ частн. владѣльцевъ	624.560	2.622.118			
	1.664.855	7.291.664			
У крестьянъ	1.657.816	5.911.762			
„ частн. владѣльцевъ	621.302	2.445.676			
	2.279.118	8.357.438			
У крестьянъ	1.274.764	3.888.298			
„ частн. владѣльцевъ	1.175.857	4.241.239			
	2.450.621	8.129.537			
У крестьянъ	13.214.745	80.916.943			
„ частн. владѣльцевъ	6.838.368	37.509.053			
	6.376.377	43.407.890			
У крестьянъ	13.467.215	91.357.946			
„ частн. владѣльцевъ	6.629.178	40.563.521			
	6.838.037	50.794.425			

У Ъ З Д Ы.

	Я Р О В Ы Е				Х Л Ъ Б А.				С Ъ Б О ВЪ.					
	Я Р О В О Й Я Ч М Е Н Ъ.				О В Е С Ъ.				и картофеля).					
	Посѣвная площадь въ десятинахъ.	Собрано зерна.		Посѣяно зерна.	Остатокъ за посѣвомъ.	Посѣвная площадь въ десятинахъ.	Собрано зерна.		Посѣяно зерна.	Остатокъ за посѣвомъ.	Сѣяно всего.		Осталось за посѣвомъ.	
		П	У				Д	О			В	Ъ.	Д	О
1	26	27	28	29	30	31	32	33	51	52				
Хотинскій.														
У крестьянъ	33.084	1.743.527	307.681	1.435.846	4.982	193.302	49.820	143.482	801.168	7.332.257				
„ частн. владѣльцевъ	16.936	1.210.924	171.054	1.039.870	6.374	469.126	70.751	398.375	505.145	5.036.656				
ИТОГО	50.020	2.954.451	478.735	2.475.716	11.356	662.428	120.571	541.857	1.306.313	12.368.913				
Бѣлецкій.														
У крестьянъ	26.183	981.863	235.647	746.216	881	26.606	9.339	17.267	604.860	3.866.052				
„ частн. владѣльцевъ	25.680	1.445.784	274.776	1.171.008	4.530	242.355	55.266	187.089	877.185	5.744.185				
ИТОГО	51.863	2.427.647	510.423	1.917.224	5.411	268.961	64.605	204.356	1.482.045	9.610.237				
Сорокскій.														
У крестьянъ	27.845	1.330.991	253.390	1.077.601	2.610	122.670	25.056	97.614	788.871	5.077.759				
„ частн. владѣльцевъ	28.672	2.038.579	292.454	1.746.125	9.721	689.219	106.931	582.288	1.162.472	10.672.220				
ИТОГО	56.517	3.369.570	545.844	2.823.726	12.331	811.889	131.987	679.902	1.951.343	15.749.979				
Оргѣвскій.														
У крестьянъ	6.848	336.237	60.262	275.975	1.283	64.920	10.777	54.143	382.104	3.530.653				
„ частн. владѣльцевъ	9.258	562.886	90.728	472.158	5.899	366.328	63.709	302.619	624.648	5.846.956				
ИТОГО	16.106	899.123	150.990	748.133	7.182	431.248	74.486	356.762	1.006.752	9.377.609				
Нишиневскій.														
У крестьянъ	7.538	305.289	58.796	246.493	889	44.895	7.379	37.516	288.490	3.232.733				
„ частн. владѣльцевъ	13.754	810.111	121.035	689.076	5.677	275.902	56.202	219.700	785.208	6.798.763				
ИТОГО	21.292	1.115.400	179.831	935.569	6.566	320.797	63.581	257.216	1.073.698	10.031.496				
Бендерскій.														
У крестьянъ	44.592	985.483	321.062	664.421	395	10.981	2.844	8.137	1.040.295	4.669.546				
„ частн. владѣльцевъ	29.455	815.904	115.022	600.882	4.445	120.904	34.227	86.677	624.560	2.622.118				
ИТОГО	74.047	1.801.387	536.084	1.265.303	4.840	131.885	37.071	94.814	1.664.855	7.291.664				
Анкерманскій.														
У крестьянъ	115.563	1.953.015	749.603	1.203.412	4.956	102.589	33.701	68.888	1.657.816	5.911.762				
„ частн. владѣльцевъ	59.490	1.290.933	345.042	945.891	7.290	188.082	47.385	140.697	621.302	2.445.676				
ИТОГО	175.053	3.243.948	1.094.645	2.149.303	12.246	290.671	81.086	209.585	2.279.118	8.357.438				
Измаильскій.														
У крестьянъ	75.418	1.222.772	535.468	687.304	1.474	31.101	10.908	20.193	1.274.764	3.888.298				
„ частн. владѣльцевъ	60.048	1.068.854	426.341	642.513	5.881	146.437	53.517	92.920	1.175.857	4.241.239				
ИТОГО	135.466	2.291.626	961.809	1.329.817	7.355	177.538	64.425	113.113	2.450.621	8.129.537				
Въ губернии ВСЕГО.														
У крестьянъ	337.071	8.859.177	2.521.909	6.337.268	67.287	3.095.417	637.812	2.457.605	13.214.745	80.916.943				
„ частн. владѣльцевъ	243.293	9.243.975	1.936.452	7.307.523	17.470	597.064	149.824	447.240	6.838.368	37.509.053				
ИТОГО	580.364	18.103.152	4.458.361	13.644.791	49.817	2.498.353	487.988	2.010.365	6.376.377	43.407.890				
Въ 1907 году:														
ВСЕГО	521.701	28.870.263	3.924.377	24.945.886	68.505	5.166.808	624.843	4.541.965	13.467.215	91.357.946				
У крестьянъ	304.902	15.185.195	2.212.802	12.972.393	16.263	881.851	144.393	737.457	6.629.178	40.565.521				
„ частн. владѣльцевъ	216.799	13.685.068	1.711.575	11.973.493	52.242	4.284.957	480.450	3.804.507	6.838.037	50.794.425				

У Б З Д Ы.

Я Р О В Ы Е				
ПРОЧІЕ ЯРОВЫЕ (полба, гречиха и просо).				
Посѣвная площадь въ десятинахъ.	Собрано зерна.		Посѣяно зерна.	Остатокъ за посѣвомъ.
	П	У	Д О В Ъ.	
34	35		36	37
Хотинскій.				
У крестьянъ	191	11.460	1.719	9.741
„ частн. владѣльцевъ	58	1.885	406	1.479
ИТОГО	249	13.345	2.125	11.220
Бѣлецкій.				
У крестьянъ	11	653	23	630
„ частн. владѣльцевъ	113	5.963	342	5.801
ИТОГО	124	6.616	365	6.431
Сорокскій.				
У крестьянъ	95	5.222	538	4.684
„ частн. владѣльцевъ	176	5.500	745	4.755
ИТОГО	271	10.722	1.283	9.439
Оргѣевскій.				
У крестьянъ	476	28.370	524	27.846
„ частн. владѣльцевъ	212	12.672	453	12.219
ИТОГО	688	41.042	977	40.065
Нишиневскій.				
У крестьянъ	15	900	15	885
„ частн. владѣльцевъ	110	7.436	220	7.210
ИТОГО	125	8.336	235	8.095
Бендерскій.				
У крестьянъ	10	591	11	580
„ частн. владѣльцевъ	223	15.183	612	14.571
ИТОГО	233	15.774	623	15.151
Анкерманскій.				
У крестьянъ	1.354	58.628	2.309	56.326
„ частн. владѣльцевъ	741	49.470	1.110	48.360
ИТОГО	2.095	108.098	3.419	104.686
Измаильскій.				
У крестьянъ	1.713	59.784	4.111	55.673
„ частн. владѣльцевъ	849	21.480	1.783	19.697
ИТОГО	2.562	81.264	5.894	75.370
Въ губерніи ВСЕГО.				
У крестьянъ	6.347	285.191	14.914	270.277
„ частн. владѣльцевъ	3.865	165.602	9.243	156.359
ИТОГО	2.482	119.589	5.671	113.918
Въ 1907 году:				
У крестьянъ	8.364	246.259	16.699	229.560
„ частн. владѣльцевъ	4.527	124.099	8.267	115.832
ИТОГО	3.837	122.160	8.432	113.728

Х Л Ъ Б А.				
БОБОВЫЕ (горохъ, чечевица и бобы).				
Посѣвная площадь въ десятинахъ.	Собрано зерна.		Посѣяно зерна.	Остатокъ за посѣвомъ.
	П	У	Д О В Ъ.	
38	39		40	41
Хотинскій.				
У крестьянъ	1.814	91.176	13.134	78.042
„ частн. владѣльцевъ	1.354	118.624	11.860	106.764
ИТОГО	3.168	209.790	24.994	184.806
Бѣлецкій.				
У крестьянъ	66	5.217	441	4.776
„ частн. владѣльцевъ	83	1.800	583	1.217
ИТОГО	149	7.017	1.024	5.993
Сорокскій.				
У крестьянъ	485	32.218	3.135	29.083
„ частн. владѣльцевъ	612	26.033	3.892	22.141
ИТОГО	1.097	58.251	7.027	51.224
Оргѣевскій.				
У крестьянъ	130	11.372	895	10.477
„ частн. владѣльцевъ	122	5.965	634	5.331
ИТОГО	252	17.337	1.529	15.808
Нишиневскій.				
У крестьянъ	45	3.233	258	2.975
„ частн. владѣльцевъ	81	1.858	457	1.401
ИТОГО	126	5.091	715	4.376
Бендерскій.				
У крестьянъ	15	779	88	691
„ частн. владѣльцевъ	66	3.378	328	3.050
ИТОГО	81	4.157	416	3.741
Анкерманскій.				
У крестьянъ	205	6.972	1.297	5.675
„ частн. владѣльцевъ	124	6.554	603	5.880
ИТОГО	329	13.526	1.900	11.555
Измаильскій.				
У крестьянъ	128	2.743	769	1.974
„ частн. владѣльцевъ	669	29.778	3.653	26.125
ИТОГО	797	32.521	4.422	28.099
Въ губерніи ВСЕГО.				
У крестьянъ	5.999	347.700	42.098	305.602
„ частн. владѣльцевъ	2.888	153.710	20.017	133.693
ИТОГО	3.111	193.990	22.081	171.909
Въ 1907 году:				
У крестьянъ	6.054	383.525	43.789	339.736
„ частн. владѣльцевъ	3.416	197.635	23.916	173.719
ИТОГО	2.638	185.890	19.873	166.017

П Ъ Б О В Ъ.				
и картофеля).				
Посѣяно всего.	Осталось за посѣвомъ.			
	Д	О	В	Ъ.
51	52			
Хотинскій.				
801.168	7.332.257			
505.145	5.036.656			
1.306.313	12.368.913			
Бѣлецкій.				
604.860	3.866.052			
877.185	5.744.185			
1.482.045	9.610.237			
Сорокскій.				
788.871	5.077.759			
1.162.472	10.672.220			
1.951.343	15.749.979			
Оргѣевскій.				
382.104	3.530.653			
624.648	5.846.956			
1.006.752	9.377.609			
Нишиневскій.				
288.490	3.232.733			
785.208	6.798.763			
1.073.698	10.031.496			
Бендерскій.				
1.040.295	4.669.546			
624.560	2.622.118			
1.664.855	7.291.664			
Анкерманскій.				
1.657.816	5.911.762			
621.302	2.445.676			
2.279.118	8.357.438			
Измаильскій.				
1.274.764	3.888.298			
1.175.857	4.241.239			
2.450.621	8.129.537			
Въ губерніи ВСЕГО.				
13.214.745	80.916.943			
6.838.368	37.509.053			
6.376.377	43.407.890			
Въ 1907 году:				
13.467.215	91.357.946			
6.629.178	40.563.521			
6.838.037	50.794.425			



ОБЩАЯ СВОДНАЯ ВЪДОМОСТЬ

УРОЖАЯ озимыхъ и яровыхъ хлѣбовъ и **СРАВНЕНІЕ ЕГО** съ уро-
жаемъ 1907 г. и среднимъ за пятилѣтіе 1903—1907 года

въ Бессарабской губерніи

за 1908 годъ.

Общая сводная и сравнительная ведомость урожая.

РОДЪ ХЛѢБА.	Посѣвная площадь въ 1908 году въ десятинахъ.	Общій сборъ въ 1908 году.	Средній сборъ за пятилѣтіе 1903—1907.	Переборъ (+). Недоборъ (—).		% отношеніе урожая 1908 г. къ сбору:		Чистый остатокъ на одну душу обоого пола:					
				ПРОТИВЪ:		Среднему за пятилѣтіе 1903—1907.	1907 года.	ВСЕГО ВООБЩЕ населенія:		КРЕСТЬЯНСКАГО населенія:			
				Средняго за пятилѣтіе 1903—1907.	1907 года.			въ 1908 г.	въ 1907 г.	въ 1908 г.	въ 1907 г.	въ 1906 г.	
ВЪ ТЫСЯЧАХЪ ПУДОВЪ.								П У Д О В Ъ.					
1	2	3	4	5	6	7	8	9	10	11	12	13	14
Озимый ячмень	337	9,7	—	—	—4,3	—	69,3	6,9	0,00	0,00	0,00	0,00	—
Озимая рожь	180.573	6.567,1	11.004,3	—4.437,2	+847,5	59,6	114,8	5.074,9	2,16	1,75	1,16	1,00	5,79
Озимая пшеница	342.573	15.434,0	24.574,7	—9.140,7	+2.086,0	62,8	115,6	12.365,6	5,28	4,19	2,57	2,57	7,03
Итого	523.483	22.010,8	35.579,0	—13.577,9	+2.929,2	61,8	115,7	17.447,4	7,44	5,94	3,73	3,57	12,82
Яровая рожь	4.681	307,2	371,8	—64,6	+108,7	82,6	154,8	262,8	0,11	0,07	0,05	0,03	0,12
Яровая пшеница	317.473	6.365,9	12.979,4	—6.613,5	—2.745,3	49,0	69,8	4.052,6	1,73	3,00	1,07	2,33	4,19
Полба	—	—	11,7	—11,7	—4,0	—	—	—	—	0,00	0,00	0,00	0,00
Гречиха	485	21,0	25,2	—4,2	+0,5	83,3	102,4	17,4	0,00	0,01	0,00	0,01	0,00
Просо	5.862	264,2	135,7	+128,5	+42,4	194,7	119,1	252,9	0,11	0,09	0,06	0,07	0,06
Кукуруза	653.936	43.616,3	33.958,0	+9.658,3	+1.849,2	128,7	104,4	42.475,9	18,11	17,62	14,65	13,50	21,97
Ячмень	580.364	18.103,2	24.935,1	—6.831,9	—10.767,1	72,6	62,7	13.644,8	5,82	10,84	4,06	9,49	12,45
Чечевица	2.044	96,9	120,6	—23,7	+10,8	80,3	112,5	82,5	0,03	0,03	0,04	0,03	0,04
Горохъ	1.049	59,0	51,1	+7,9	+5,4	115,5	110,1	52,2	0,02	0,02	0,05	0,02	0,01
Бобы	2.906	191,8	164,6	+27,2	—51,9	116,5	78,7	170,9	0,07	0,09	0,10	0,08	0,06
Итого	1.568.800	69.025,5	72.753,2	—3.727,7	—11.551,3	94,9	85,6	61.012,0	26,00	31,77	20,08	25,56	38,90
Всего озимыхъ и яровыхъ (безъ овса и картофеля)	2.092.283	91.036,3	108.332,2	—17.305,6	—8.622,1	84,0	94,4	78.459,4	33,44	37,71	23,81	29,13	51,72
Овесъ	67.287	3.095,4	4.655,8	—1.560,4	—2.071,4	66,5	59,9	2.457,6	1,05	1,97	0,28	0,54	0,68
Картофель	12.749	4.263,0	5.642,7	—1.379,7	—1.282,9	77,5	76,9	3.379,7	1,44	1,91	1,52	2,17	2,70
Итого овса и картофеля .	80.036	7.358,4	10.298,5	—2.940,1	—3.354,3	71,4	68,7	5.837,3	2,49	3,88	1,80	2,71	3,38
А всего хлѣбовъ	2.172.319	98.394,7	118.630,7	—20.245,7	—11.976,4	83,0	89,1	84.296,7	35,93	41,59	25,61	31,84	55,10

Вѣдомость

ОСТАТКОВЪ УРОЖАЯ главныхъ **ХЛѢБОВЪ**, за отчисленіемъ
сѣмянъ на посѣвъ

въ Бессарабской губерніи

за 1908 годъ.

Остатокъ урожая у населенія (всего вообще) за отчисленіемъ зерна на посѣвъ.

Всего въ тысячахъ пудовъ, а на одну душу въ пудахъ.

(Остатки на одну душу крестьянскаго населенія показаны въ вѣдомости № 1—б. колонна 12).

№ 1—в.

У ъ з д ы.	Число душъ обоего пола въ тысячахъ.	Озимая рожь.		Озимая пше-ница.		Яровая пше-ница.		Кукуруза.		Ячмень.		Прочіе колосовые.		Бобовые (горохъ, чечевица и бобы).		ВСЕГО хлѣбовъ.	Картофель.	
		Всего.	На одну душу.	Всего.	На одну душу.	Всего.	На одну душу.	Всего.	На одну душу.	Всего.	На одну душу.	Всего.	На одну душу.	Всего.	На одну душу.	На *)	Всего.	На одну душу.
Хотинскій	369,7	1.191,7	3,23	1.675,0	4,55	93,9	0,25	6.094,2	16,54	2.475,7	6,72	111,7	0,30	184,8	0,50	32,09	1.037,5	2,82
Бѣлецкій	256,4	815,4	3,21	1.741,4	6,85	270,4	1,06	4.582,5	17,63	1.917,2	7,54	73,1	0,29	6,0	0,02	36,60	184,5	0,73
Сорокскій	266,6	813,2	3,07	4.628,2	17,47	884,7	3,23	5.802,1	21,90	2.823,7	10,66	66,8	0,25	51,2	0,19	56,77	633,7	2,39
Оргѣвскій	262,4	599,3	2,31	2.155,0	8,32	450,6	1,74	4.974,5	15,34	748,2	2,88	77,6	0,29	15,8	0,06	30,94	354,3	1,37
Кишиневскій	323,7	960,2	2,99	1.253,0	3,96	597,3	1,86	6.011,5	18,69	935,6	2,91	12,4	0,04	4,4	0,01	30,40	305,6	0,95
Бендерскій	239,8	144,9	0,61	230,1	0,97	688,2	2,91	4.849,5	20,52	1.265,3	5,31	15,2	0,06	3,7	0,01	30,39	177,6	0,75
Аккерманскій	336,0	113,7	0,34	423,3	1,27	569,2	1,41	4.773,9	14,30	2.149,3	6,44	107,0	0,32	11,6	0,03	24,11	420,1	1,26
Измаильскій	310,4	436,5	1,43	259,6	0,85	498,3	1,63	5.387,7	17,67	1.329,8	4,36	76,2	0,25	28,1	0,09	23,28	266,4	0,87
Въ губерніи ВСЕГО	2.365,0	5.074,9	2,16	12.365,6	5,28	4.052,6	1,73	42.475,9	18,13	13.644,8	5,82	539,0	0,23	305,6	0,13	33,48	3.379,7	1,44
Въ 1907 году всего	2.301,9	4.028,2	1,75	9.635,6	4,41	6.906,0	3,1	40.564,7	17,72	24.945,9	12,07	395,9	0,18	339,8	0,14	39,38	4.401,5	3,42

*) Безъ масличныхъ, овса и картофеля.

Вѣдомость

УРОЖАЯ „САМЪ“ озимыхъ и яровыхъ хлѣбовъ на земляхъ
крестьянъ и частныхъ владѣльцевъ

въ Бессарабской губерніи

за 1908 годъ.

Урожай „самъ“ озимыхъ и яровыхъ хлѣбовъ.

У Б З Д Ы.	Озимая рожь.	Озимая пшеница.	Яровая рожь.	Яровая пшеница.	Полба.	Гречиха.	Просо.	Кукуруза.	Ячмень.	Овесъ.	Горохъ.	Чечевица.	Бобы.	Картофель.
Хотинскій.														
У крестьянъ	6,0	5,9	6,2	6,7	—	6,7	—	37,2	5,7	3,9	5,4	5,3	11,7	6,2
„ частн. владѣльцевъ . .	8,9	8,1	11,1	6,1	—	4,6	—	44,1	7,1	6,6	10,9	10,5	9,5	5,1
ИТОГО	6,7	7,0	8,7	6,3	—	6,3	—	39,2	6,2	5,5	9,6	6,5	10,2	5,8
Бѣлецкій.														
У крестьянъ	4,6	3,6	3,9	3,8	—	7,1	39,3	27,0	4,2	2,8	8,9	8,7	12,7	3,9
„ частн. владѣльцевъ . .	6,3	5,3	7,1	5,1	—	4,5	17,7	28,3	5,3	4,4	10,0	—	1,7	3,6
ИТОГО	5,7	4,7	6,0	4,8	—	6,0	18,6	27,6	4,8	4,2	9,3	8,7	6,5	3,8
Сорокскій.														
У крестьянъ	4,9	4,9	5,1	4,9	—	9,1	30,0	29,7	5,3	4,9	7,9	7,3	12,5	4,8
„ частн. владѣльцевъ . .	7,4	8,2	9,0	7,2	—	3,6	19,5	47,9	7,0	6,4	7,7	3,3	7,1	4,7
ИТОГО	6,4	6,8	6,5	6,6	—	6,2	20,4	38,9	6,2	6,2	7,8	5,8	9,1	4,8
Оргѣвскій.														
У крестьянъ	5,1	5,9	4,8	5,2	—	—	54,1	36,2	5,6	6,0	11,0	10,5	13,0	4,9
„ частн. владѣльцевъ . .	6,3	6,1	6,8	5,4	—	3,9	30,5	49,0	6,2	5,8	4,3	13,5	8,8	7,6
ИТОГО	6,0	6,0	6,7	5,4	—	3,9	43,8	43,0	6,0	5,8	6,6	12,5	11,6	5,5
Кишиневскій.														
У крестьянъ	5,1	4,5	6,8	4,8	—	—	60,0	38,1	5,2	6,1	10,4	7,8	12,9	5,3
„ частн. владѣльцевъ . .	5,5	5,0	5,9	5,5	—	—	33,8	43,0	6,7	4,9	6,5	12,9	1,7	3,8
ИТОГО	5,4	4,9	6,7	5,3	—	—	35,4	40,9	6,2	5,0	6,9	11,9	6,5	4,5
Бендерскій.														
У крестьянъ	1,6	1,6	1,2	2,1	—	—	53,7	31,9	3,1	3,9	9,1	9,5	7,5	3,6
„ частн. владѣльцевъ . .	2,5	2,2	2,2	2,8	—	2,0	33,4	32,6	3,8	3,5	9,2	12,5	8,4	3,6
ИТОГО	2,2	1,8	1,3	2,3	—	2,0	33,9	32,1	3,4	3,6	9,2	11,8	8,2	3,6
Акерманскій.														
У крестьянъ	2,1	2,5	—	1,7	—	—	25,5	49,5	2,6	3,0	9,2	6,4	4,6	3,8
„ частн. владѣльцевъ . .	3,2	3,4	2,4	2,3	—	1,3	52,4	59,5	3,7	4,0	7,2	21,7	8,3	5,0
ИТОГО	2,5	2,8	2,4	1,8	—	1,3	33,3	51,2	3,0	3,6	8,0	8,9	6,0	4,0
Измаильскій.														
У крестьянъ	1,7	1,7	2,6	1,8	—	—	14,5	37,7	2,3	2,9	8,3	5,0	2,0	4,3
„ частн. владѣльцевъ . .	2,3	2,2	1,0	1,9	—	—	12,0	44,3	2,5	2,7	8,0	12,9	8,2	7,0
ИТОГО	2,0	2,0	1,3	1,8	—	—	13,8	40,8	2,4	2,8	8,0	6,2	7,1	5,4
Въ губерніи ВСЕГО . .														
У крестьянъ	4,4	5,0	6,9	2,8	—	5,8	23,4	38,2	4,1	4,8	8,7	6,7	9,2	4,8
„ частн. владѣльцевъ . .	3,8	4,0	5,2	2,1	—	7,2	21,4	35,6	3,5	4,0	6,9	5,5	10,8	4,8
ИТОГО	4,8	5,8	8,0	3,9	—	3,5	26,7	41,9	4,8	5,1	9,3	10,1	8,2	4,9
Въ 1907 году:														
ВСЕГО	3,4	3,6	4,5	4,1	1,7	7,1	19,4	34,7	7,4	8,3	9,2	7,3	9,3	4,8
У крестьянъ	2,9	3,3	4,0	3,4	—	6,8	16,6	28,7	6,9	6,1	9,0	6,9	9,2	4,8
„ частн. владѣльцевъ . .	3,7	3,8	4,8	5,2	1,7	7,3	23,5	42,3	8,0	8,9	9,3	9,5	9,4	4,9

Вѣдомость

ВЪСЬ ЧЕТВЕРТИ ЗЕРНА озимыхъ и яровыхъ хлѣбовъ, собранныхъ на земляхъ крестьянъ и частныхъ владѣльцевъ

въ Бессарабской губерніи

за 1908 годъ.

Вѣсь четверти зерна въ пудахъ озимыхъ и яровыхъ хлѣбовъ.

У Ѣ З Д Ы.	Озимая рожь.	Озимая пшеница.	Яровая рожь.	Яровая пшеница.	Полба.	Гречиха.	Просо.	Кукуруза.	Ячмень.	Овесъ.	Горохъ.	Чечевица.	Бобы.	Картофель.	
Хотинскій.															
У крестьянъ	8,7	8,9	9,0	9,3	—	7,0	—	9,7	8,0	5,6	10,0	10,0	10,0	9,6	
„ частн. владѣльцевъ . . .	8,9	9,3	9,0	9,5	—	7,0	—	10,0	8,0	6,0	10,0	10,0	10,0	10,0	
ИТОГО	8,8	9,1	9,0	9,4	—	7,0	—	9,8	8,0	5,9	10,0	10,0	10,0	9,7	
Бѣлецкій.															
У крестьянъ	9,2	9,5	9,5	9,4	—	7,0	9,3	9,5	7,8	6,2	10,0	10,0	10,0	9,6	
„ частн. владѣльцевъ . . .	8,7	9,4	9,0	9,3	—	7,0	8,0	9,2	7,4	6,1	10,0	—	10,0	10,0	
ИТОГО	8,8	9,4	9,1	9,3	—	7,0	8,1	9,3	7,6	6,1	10,0	10,0	10,0	9,7	
Сорокскій.															
У крестьянъ	9,4	9,7	9,0	9,4	—	7,0	9,5	9,8	7,6	5,8	10,0	10,0	10,0	10,4	
„ частн. владѣльцевъ . . .	9,6	10,1	9,0	9,6	—	7,0	10,0	9,9	8,0	6,2	11,3	10,0	8,4	10,0	
ИТОГО	9,5	9,9	9,0	9,6	—	7,0	9,9	9,9	7,8	6,1	10,5	10,0	9,1	10,3	
Оргѣвскій.															
У крестьянъ	8,7	8,9	9,0	9,8	—	—	9,6	10,0	8,0	5,7	10,0	10,0	10,0	10,0	
„ частн. владѣльцевъ . . .	9,3	9,3	9,4	9,3	—	7,0	10,0	9,8	7,9	5,8	10,0	10,0	10,0	10,0	
ИТОГО	9,1	9,1	9,4	9,5	—	7,0	9,7	9,9	7,9	5,8	10,0	10,0	10,0	10,0	
Кишиневскій.															
У крестьянъ	9,3	9,5	9,5	9,2	—	—	9,0	9,6	7,7	6,0	9,7	9,0	9,7	10,0	
„ частн. владѣльцевъ . . .	9,4	9,6	9,0	9,0	—	—	8,9	9,4	7,8	6,1	9,0	10,1	10,0	9,8	
ИТОГО	9,4	9,6	9,5	9,0	—	—	8,9	9,5	7,8	6,1	9,1	9,9	9,7	9,9	
Бендерскій.															
У крестьянъ	8,9	9,2	8,0	9,1	—	—	10,2	9,5	7,7	7,0	9,5	10,0	9,5	10,0	
„ частн. владѣльцевъ . . .	8,8	9,3	9,1	9,0	—	6,5	10,2	9,7	7,5	6,7	8,0	10,2	10,0	10,1	
ИТОГО	8,8	9,2	8,1	9,1	—	6,5	10,2	9,6	7,6	6,7	8,1	10,1	9,9	10,0	
Аккерманскій.															
У крестьянъ	9,2	9,5	—	9,2	—	—	9,3	9,6	7,6	5,8	9,6	8,0	9,5	9,2	
„ частн. владѣльцевъ . . .	9,6	9,6	9,0	9,0	—	7,0	9,7	9,8	8,1	6,2	8,5	9,0	10,0	9,2	
ИТОГО	9,4	9,6	9,0	9,2	—	7,0	9,5	9,6	7,8	6,1	9,0	8,4	9,8	9,2	
Измаилскій.															
У крестьянъ	8,2	8,5	7,8	8,6	—	—	9,3	9,3	7,1	6,6	9,8	9,0	9,0	10,1	
„ частн. владѣльцевъ . . .	8,1	8,7	8,0	8,6	—	—	9,5	9,5	7,3	5,9	10,8	10,5	10,0	10,0	
ИТОГО	8,1	8,6	7,9	8,6	—	—	9,4	9,4	7,2	6,0	10,8	9,4	9,8	10,0	
Въ губерніи ВСЕГО															
У крестьянъ	8,9	9,5	9,1	9,1	—	7,0	9,5	9,6	7,7	6,0	10,0	9,9	9,8	9,8	
„ частн. владѣльцевъ . . .	8,8	9,3	9,1	9,1	—	7,0	9,4	9,6	7,7	5,8	9,9	9,9	10,0	9,8	
ИТОГО	9,0	9,6	9,1	9,2	—	7,0	9,6	9,6	7,8	6,1	10,0	9,9	9,7	9,9	
Въ 1907 году:															
ВСЕГО	8,6	9,1	8,6	9,0	6,8	6,5	9,2	9,4	6,2	9,7	9,7	9,3	9,8	9,8	
У крестьянъ	8,5	9,2	8,8	9,1	—	6,1	9,1	9,5	6,2	9,5	9,5	9,2	9,9	9,7	
„ частн. владѣльцевъ . . .	8,6	9,1	8,6	8,9	6,8	7,0	9,4	9,2	6,2	9,8	9,8	9,7	9,6	9,9	

Уездъ	Соломы		Сѣна	
	Въ сѣнахъ	Въ соломахъ	Въ сѣнахъ	Въ соломахъ
Хотинскій	12 270 800	1 128 128 723	6 057	502 882
Галацкій	12 250 348	3 951 364 816	12 800	920 782
Сорокскій	12 000 212	2 282 218 981	8 632	240 622
Орбелскій	12 171 873			
Тираспольскій				
Телекискій				
Аккерманскій				
Измайльскій				
Всего въ губерніи	101 852 120	22 366 232 834	67 172	3 751 632
Въ 1907 году	126 412 210	30 720 312 041	84 222	6 121 422

Вѣдомость

урожа я СОЛОМЫ и СѢНА

въ Бессарабской губерніи

за 1908 годъ.

Урожай объемистыхъ кормовъ.

№ 1—е.

УѢЗДЫ.	Солома.	С ъ Н О.						
	Общій сборъ въ пудахъ.	Съ заливныхъ луговъ.		Съ незаливныхъ луговъ.		В С Е Г О.		
		Площадь луговъ въ десят.	Общій сборъ въ пудахъ.	Площадь луговъ въ десят.	Общій сборъ въ пудахъ.	Площадь луговъ въ десят.	Съ ка- зенной десят. пудовъ.	Общій сборъ въ пудахъ.
Хотинскій	12.270.899	1.158	128.723	6.687	502.888	7.845	80,5	631.611
Бѣлецкій	15.850.348	3.951	364.646	12.600	950.798	16.551	79,5	1.315.444
Сорокскій	15.960.545	2.869	218.984	3.635	240.629	6.504	70,7	459.613
Оргѣевскій	12.171.373	4.566	803.014	5.565	596.113	10.131	138,1	1.399.127
Кишиневскій . . .	10.123.059	4.680	563.332	4.461	381.298	9.141	103,3	944.630
Бендерскій	9.211.470	1.167	26.567	15.589	644.504	16.756	40,0	671.071
Аккерманскій . . .	11.625.731	712	—	9.329	197.223	10.041	11,0	197.223
Измаильскій	14.668.701	3.263	219.568	9.312	238.185	12.575	36,4	457.753
Всего въ губерніи	101.882.126	22.366	2.324.834	67.178	3.751.638	89.544	67,9	6.076.472
Въ 1907 году . . .	126.448.510	30.720	3.180.141	84.887	6.121.422	115.607	80,5	9.301.563

Губернскія уѣзды	Огородовъ и фруктовыхъ садовъ		Всѣхъ садовъ	Всѣхъ садовъ		Всѣхъ садовъ	Всѣхъ садовъ
	Площади въ десятинахъ	Число садовъ		Площади въ десятинахъ	Число садовъ		
Бессарабскій уѣздъ	11.658	2.028	18.810	—	—	11.658	2.028
Итого	11.658	2.028	18.810	—	—	11.658	2.028
Всѣхъ уѣздовъ	11.658	2.028	18.810	—	—	11.658	2.028

Вѣдомость

О САДОВОДСТВѢ И ОГОРОДНИЧЕСТВѢ

въ Бессарабской губерніи

за 1908 годъ.

Садоводство и огородничество.

№ 2.

Города, посады и уѣзды.	Огородовъ и баштановъ.		Фруктовыхъ и виноградн. садовъ.		Фруктосушенъ.	Высушено разныхъ фруктовъ. Пудовъ.	Выдѣлано виноград- наго вина. Ведеръ.	Цѣна за ведро свѣжаго вино- граднаго вина.					
	Число.	Простран- ство занимаемой земли въ десятинахъ.	Число.	Простран- ство занимаемой земли въ десятинахъ.				ВЫШАЯ.		НИЖНЯЯ.			
								Руб.	Коп.	Руб.	Коп.		
Гор. Хотинъ . . .	25	65	1.280	836	25	1.740	—	—	—	—	—	—	—
уѣздъ . . .	11.637	5.558 ¹ / ₂	14.360	6.709	2063	12.635	6.320	3	—	1	50	—	—
Итого . . .	11.662	5.623 ¹ / ₂	15.640	7.545	2088	14.375	6.320	3	—	1	50	—	—
Гор. Бѣльцы . . .	3	6	16	7	—	—	—	—	—	—	—	—	—
уѣздъ . . .	349	443	10.611	2.625	180	7.340	960.270	1	50	—	60	—	—
Итого . . .	352	449	10.627	2.632	180	7.340	960.270	1	50	—	60	—	—
Гор. Сороки . . .	—	—	322	276	5	1.500	38.000	2	50	1	—	—	—
уѣздъ . . .	2.105	3.185 ³ / ₄	8.170	2.552	514	19.403	143.944	2	50	1	—	—	—
Итого . . .	2.105	3.185 ³ / ₄	8.492	2.828	519	20.903	181.944	2	50	1	—	—	—
Гор. Оргѣевъ . . .	28	39	206	195	—	—	5.000	2	50	1	—	—	—
уѣздъ . . .	1.617	1.089	18.800	9.341	292	134.823	485.045	1	50	—	80	—	—
Итого . . .	1.645	1.128	19.006	9.536	292	134.823	490.045	2	—	—	90	—	—
Гор. Кишиневъ . . .	26	413	1.426	2.304	—	—	11.200	1	20	—	60	—	—
уѣздъ . . .	926	6.211	20.085	12.820	992	1.601.633	704.071	1	50	—	65	—	—
Итого . . .	952	6.624	21.511	15.124	992	1.601.633	715.271	1	35	—	62	—	—
Гор. Бендеры . . .	102	116	2.240	3.114	13	17.226	56.793	3	—	1	50	—	—
уѣздъ . . .	7.763	2.482	29.789	17.013 ¹ / ₂	15	16.580	1.725.049	—	95	—	62	—	—
Итого . . .	7.865	2.598	32.029	20.127 ¹ / ₂	28	33.806	1.781.842	1	97	1	06	—	—
Гор. Аккерманъ . . .	37	2.100	1.846	4.315	10	8.745	850.829	1	50	1	15	—	—
Пос. Попшой . . .	87	36	431	501	—	—	50.000	1	—	—	75	—	—
„ Турлаки . . .	76	38	598	655	—	—	41.200	2	—	1	80	—	—
„ Шабо . . .	63	25	978	1.013	—	—	192.000	1	50	—	60	—	—
Аккерман. уѣздъ	21.328	5.738	37.730	20.233	—	—	1.496.430	1	90	1	20	—	—
Итого . . .	21.591	7.937	41.583	26.717	10	8.745	2.630.459	1	58	1	10	—	—
Гор. Измаиль . . .	2.530	1.616	640	720	—	—	75.000	1	65	1	—	—	—
„ Болградъ . . .	8	9	800	950	—	—	125.000	1	50	—	75	—	—
„ Кагуль . . .	—	—	500	670	—	—	50.000	1	10	—	50	—	—
„ Килія . . .	120	250	690	750	—	—	15.000	1	50	1	20	—	—
„ Рени . . .	265	334	630	910	—	—	5.500	—	90	—	65	—	—
Пос. Вилково . . .	150	60	20	7	—	—	150	2	—	1	60	—	—
„ Тузлы . . .	200	98	354	290	—	—	8.800	—	97	—	63	—	—
Измаильск. уѣздъ	8.386	2.659	18.831	9.019	—	—	911.321	1	48	—	80	—	—
Итого . . .	11.659	5.026	22.465	13.316	—	—	1.190.771	1	39	—	88	—	—
ВСЕГО въ город.	3.144	4.948	10.596	15.047	53	29.211	1.232.322	1	73	—	93	—	—
— посад.	576	257	2.381	2.466	—	—	292.150	1	49	1	07	—	—
— уѣзд.	54.111	27.366 ¹ / ₄	158.376	80.312 ¹ / ₂	4056	1.792.414	6.432.450	1	79	—	89	—	—
ВСЕГО въ губ. . .	57.831	32.571 ¹ / ₄	171.353	97.825 ¹ / ₂	4109	1.821.625	7.956.922	1	67	—	96	—	—
Въ 1907 году . . .	99.958	36.347 ¹ / ₂	152.791	117.414 ¹ / ₂	2427	45.051	7.229.423	2	29	1	37	—	—

Вѣдомость

О СКОТОВОДСТВѢ И ПТИЦЕВОДСТВѢ

въ Бессарабской губерніи

за 1908 годъ.

Уездъ		Всего		Итого
Сколотоводство	Птицеводство	Сколотоводство	Птицеводство	
112,541	11,254	123,795	12,378	136,173
152,000	27,200	179,200	27,200	206,400
225,182	170,452	395,634	340,804	736,438
108,000	18,000	126,000	18,000	144,000
272,042	181,270	453,312	362,540	815,852
108,042	170,100	278,142	160,144	438,286
108,042	228,227	336,269	340,371	676,640
302,170	199,170	501,340	398,340	899,680
1,187,573	1,730,336	2,917,909	3,460,676	6,378,585
1,212,312	1,017,347	2,229,659	2,237,697	4,467,356

У Б З Д Ы.	НАЛИЧНОЕ КОЛИЧЕСТВО ДОМАШНИХЪ ЖИВОТНЫХЪ.										
	Лошадей.	Крупнаго ро- гатаго скота.	Буйволовъ.	Муловъ.	Ословъ.	Верблюдовъ	О В Е Ц Ъ.		К о з ь.	Свиней.	ИТОГО.
							Грубо- шерст- ныхъ.	Тонко- рун- ныхъ.			
Хотинскій	46.867	48.635	66 8	79 —	91.600	—	2.383	47.155	236.793		
Бѣлецкій	43.736	75.884	71 15	103 —	209.316	1.953	6.863	87.220	425.161		
Сорокскій	56.608	60.338	53 5	45 —	118.226	5.355	4.958	39.323	284.911		
Оргѣевскій	34.163	73.369	33 19	63 —	70.519	—	2.206	25.696	206.068		
Кишиневскій	21.870	57.277	25 43	66 —	84.501	—	2.696	62.038	228.516		
Бендерскій	46.430	53.043	— —	102 —	168.139	23.919	6.865	18.516	317.014		
Аккерманскій	95.502	123.071	— —	170 —	323.279	9.789	2.999	54.546	609.356		
Измаильскій	45.506	82.710	— —	784 —	346.010	6.200	6.008	29.460	516.678		
В С Е Г О	390.682	574.327	248 90	1.412 —	1.411.590	47.216	34.978	363.954	2.824.497		
Въ 1907 году	399.240	514.268	149 71	1.408 —	1.341.861	55.040	34.220	334.929	2.681.186		

У Б З Д Ы.	НАЛИЧНОЕ КОЛИЧЕСТВО ДОМАШНЕЙ ПТИЦЫ.			
	Г у с е й.	У т о к ь.	К у р ь.	В С Е Г О.
Хотинскій	36.780	37.280	113.384	187.444
Бѣлецкій	51.690	60.045	277.260	388.995
Сорокскій	33.124	22.206	170.455	225.785
Оргѣевскій	30.000	25.000	48.000	103.000
Кишиневскій	56.239	33.333	184.370	273.942
Бендерскій	26.971	16.914	149.160	193.045
Аккерманскій	150.526	54.028	588.537	793.091
Измаильскій	79.970	23.130	199.170	302.270
И Т О Г О	465.300	271.936	1.730.336	2.467.572
Въ 1907 году	383.850	211.316	1.617.347	2.212.513

Средняя прибыль на пчелу за год (в рублях)		Собрано		Наскел.		Учтенъ	Итого	Въ пчел.	Учтенъ	
Медъ	Воскъ	Медъ	Воскъ	Медъ	Воскъ					Пчеловъ
32	7	30	300	190	190	19	19	190	190	
21.50	2.50	300	1.422	10.282	10.282	270	270	10.282	10.282	
27.50	0.50	300	1.722	10.272	10.272	220	220	10.272	10.272	
17.50	10	110	720	340	340	6	6	340	340	
24	10.50	330	1481	2.214	2.214	147	147	2.214	2.214	
21.50	10.50	140	1.081	2.224	2.224	172	172	2.224	2.224	
22	7	14	1.000	10	10	10	10	10	10	
23	0.50	1.722	1.722	1.722	1.722	1.722	1.722	1.722	1.722	
23.50	0.50	1.722	1.722	1.722	1.722	1.722	1.722	1.722	1.722	
23	7	120	1.087	2.140	2.140	127	127	2.140	2.140	
30	7	382	1.510	0.250	0.250	242	242	1.510	1.510	
30.50	7	382	1.510	0.250	0.250	242	242	1.510	1.510	
27	8	31	120	305	305	22	22	305	305	
24.50	7.50	308	1.201	2.081	2.081	127	127	2.081	2.081	
24.50	7.50	308	1.201	2.081	2.081	127	127	2.081	2.081	
—	—	—	—	—	—	—	—	—	—	
—	0	—	12	28	28	4	4	28	28	
15	12	107	62	110	110	2	2	110	110	
21.50	18	232	232	2.248	2.248	190	190	2.248	2.248	
17.50	18	240	240	2.481	2.481	199	199	2.481	2.481	
30	8	24	220	201	201	18	18	201	201	
22	11	12	120	80	80	2	2	80	80	
22	2	7	62	100	100	2	2	100	100	
24.50	8.50	12	74	170	170	12	12	170	170	
27	8.50	80	12	80	80	2	2	80	80	
—	—	—	—	—	—	—	—	—	—	
22.50	7.50	127	631	2.224	2.224	160	160	2.224	2.224	
22.50	8.50	216	1.186	4.162	4.162	202	202	4.162	4.162	
24.50	8.50	278	1.244	2.126	2.126	91	91	2.126	2.126	
17.50	10.50	101	20	128	128	0	0	128	128	
24.50	8.50	2.024	0.647	44.020	44.020	2.281	2.281	44.020	44.020	
21.50	8.50	2.007	11.474	42.214	42.214	2.284	2.284	42.214	42.214	
21.50	8.50	4.202	17.282	20.474	20.474	2.117	2.117	20.474	20.474	

Вѣдомость

О ПЧЕЛОВОДСТВѢ

въ Бессарабской губерніи

за 1908 годъ.

Города, посады и уѣзды.	Пасѣкъ.		Собрано.		Средняя продажная цѣна за пудъ (въ рубляхъ).	
	Число.	Въ нихъ ульевъ.	Меду.	Воску.	Меду.	Воску.
			Пудовъ.			
Гор. Хотинъ	19	490	300	30	7	25
уѣздъ	870	10.385	1.422	369½	5,80	21,50
Итого	889	10.875	1.722	399½	6,40	23,25
Гор. Бѣльцы	6	340	720	110	10	19,50
уѣздъ	447	5.214	948½	330	10,75	24
Итого	453	5.554	1.668½	440	10,37	21,75
Гор. Сороки	10	1.000	50	14	7	22
уѣздъ	744	9.453	2.148	1.758	6,50	23
Итого	754	10.453	2.198	1.772	6,75	22,50
Гор. Оргѣевъ	—	—	—	—	—	—
уѣздъ	157	2.140	1.037	126	7	23
Итого	157	2.140	1.037	126	7	23
Гор. Кишиневъ	—	—	—	—	—	—
уѣздъ	292	6.080	1.516½	382	7	30,50
Итого	292	6.080	1.516½	382	7	30,50
Гор. Бендеры	22	395	120	31	8	25
уѣздъ	365	5.771	1.110½	298½	7,50	24,50
Итого	387	6.166	1.230½	329½	7,75	24,75
Гор. Аккерманъ	—	—	—	—	—	—
Пос. Шабо	—	—	—	—	—	—
„ Папушой	4	28	15	—	9	—
„ Турлаки	5	110	65	10½	12	13
Аккерманскій уѣздъ	190	2.343	833	233	18	21,50
Итого	199	2.481	913	243½	13	17,25
Гор. Измаиль	13	501	250½	24	8	30
„ Болградъ	5	80	150	15	11	22
„ Кагуль	2	100	65	7	5	22,50
„ Рени	12	470	74	12	9,50	24,50
„ Килія	5	80	15	30	9,40	27
Пос. Вилково	—	—	—	—	—	—
„ Тузлы	—	—	—	—	—	—
Измаильскій уѣздъ	166	3.234	631½	127	7,62	25,37
Итого	203	4.465	1.186	215	8,42	25,23
ИТОГО въ городахъ	94	3.456	1.744½	273	8,32	24,16
— посадахъ	9	138	80	10½	10,50	17,25
— уѣздахъ	3.231	44.620	9.647	3.624	8,77	24,17
ВСЕГО въ губерніи	3.334	48.214	11.471½	3.907½	9,20	21,90
Въ 1907 году ,	3.177	50.474	17.565½	4.802	8,32	21,10

Вѣдомость

О МУКОМОЛЬНОМЪ ПРОМЫСЛѢ

въ Бессарабской губерніи

за 1908 годъ.

Города, посады и уѣзды.	Число мельницъ.					Въ нихъ поста- вовъ.	Могутъ перемалы- вать въ рабочій день четвертей.	Средняя плата за помоль четверти:		Число драчей и крупушекъ.	Могутъ обдирать въ рабоч. день четверт.	Плата за передѣл- ку въ крупу чет- верти зерна.
	Крупча- тыхъ.	Паровыхъ простыхъ.	Водяныхъ.	Конныхъ	Вѣтряныхъ.			Кукурузы.	Пшеницы.			
Гор. Хотинъ	—	1	18	—	7	45	550	48	52	—	—	—
уѣздъ	2	42	555	52	507	1.287	4.864	45	52	1	5	80
Итого	2	43	573	52	514	1.332	5.414	46	52	1	5	80
Гор. Бѣльцы	1	2	—	—	—	26	350	48	80	—	—	—
уѣздъ	1	94	22	—	177	358	2.150	46	60	—	—	—
Итого	2	96	22	—	177	384	2.500	47	70	—	—	—
Гор. Сороки	1	1	—	—	4	12	65	60	62	—	—	—
уѣздъ	—	81	180	7	98	435	4.557½	58	60	—	—	—
Итого	1	82	180	7	102	447	4.622½	59	61	—	—	—
Гор. Оргѣевъ	—	3	—	—	—	17	220	50	80	—	—	—
уѣздъ	1	75	67	129	533	810	8.755	85	1—05	2	10	50
Итого	1	78	67	129	533	827	8.975	67	92	2	10	50
Гор. Кишиневъ	2	8	—	—	4	50	1.206	49	77	3	13	105
уѣздъ	1	78	6	52	942	1.167	11.430	65	65	—	—	—
Итого	3	86	6	52	946	1.217	12.636	57	71	3	13	105
Гор. Бендеры	1	4	—	—	11	25	155	82	72	1	13	49
уѣздъ	2	60	—	39	712	1.072	4.068	77	73	8	48	32
Итого	3	64	—	39	723	1.097	4.223	79	72	9	61	40
Гор. Аккерманъ	—	2	—	—	3	8	270	1—05	1—00	1	5	90
Пос. Шабо	—	1	—	—	4	8	10	56	70	—	—	—
„ Папушой	—	—	—	—	10	14	30	53	43	—	—	—
„ Турлаки	—	—	—	—	20	29	95	82	65	1	4	77
Аккерманск. уѣздъ	—	92	1	30	852	1.950	5.221	55	75	24	169	55
Итого	—	95	1	30	889	2.009	5.626	70	72	26	178	74
Гор. Измаиль	1	4	—	—	54	98	563	70	90	1	—	65
„ Болградъ	—	3	—	—	5	9	83	90	1—14	—	—	—
„ Кагуль	—	2	2	—	—	8	64	60	68	—	—	—
„ Рени	—	1	—	—	—	3	36	77	77	—	—	—
„ Килія	—	5	—	—	40	50	200	55	62	—	—	—
Пос. Вилково	—	—	—	—	—	—	—	—	—	—	—	—
„ Тузлы	—	1	—	—	11	25	49	72	72	—	—	—
Измаильскій уѣздъ	1	76	—	6	653	1.018	7.180	80	86	15	171	48
Итого	2	92	2	6	763	1.211	8.169	72	84	16	181	56
ИТОГО въ городахъ	6	36	20	—	129	351	3.756	66	79	6	41	77
— посадахъ	—	2	—	—	45	76	184	66	62	1	4	77
— уѣздахъ	8	598	831	315	4.473	8.097	48.225½	64	72	50	403	53
ВСЕГО въ губерніи	14	336	851	315	4.647	8.524	52.165½	65	71	57	448	70
Въ 1907 году	14	619	781	348	4.769	9.070	38.690	67	74	174	474	55

										Итого
										Итого
416	14	2750	26	20	24572	3	0.96	10	7	416
416	14	2750	26	20	24572	2	0.70	10	7	416
174	8	3.800	118	—	—	4	0	—	—	174
80	1	5.000	10	—	—	2	0	—	—	80
24	—	—	—	—	—	2	1.70	27	29	24
782	30	7.112	216	3	217450	4	0	12	0	782
700	34	12.012	342	02	217.388	8.72	2.07	12	12	700
228	1	2.800	122	20	390	3.07	2.27	27	29	228
912	44	12.802	272	28	242.028	3	1.02	11	10	912
1.170	48	24.602	401	22	242.228	3.38	2.20	12	12	1.170
2.221	418	22.284	227	28	148.482	2.27	1.24	10	12	2.221

Вѣдомость

О ШЕЛКОВОДСТВѢ

въ Бессарабской губерніи

за 1908 годъ.

Города, посады и уѣзды.	Число лицъ, зани- мающихся шелко- водствомъ.	Число шелковицъ, нѣхъ плантацій.	Въ нихъ насаже- но тутовыхъ де- ревьевъ.	Снято ко- коновъ.		Размотано шелку.	ПРОДАЖНАЯ ЦѢНА ЗА:			
				Пудовъ.	Фунтовъ.		Тысячу коко- новъ.		Золотникъ шелку.	
						Высшая	Низшая	Высшая	Низшая	
						Рубли и ко- пѣйки.		Копѣйки.		
Гор. Хотинъ	—	—	—	—	—	—	—	—	—	—
уѣздъ	—	—	—	—	—	—	—	—	—	—
Итого	—	—	—	—	—	—	—	—	—	—
Гор. Бѣльцы	—	—	—	—	—	—	—	—	—	—
уѣздъ	—	—	—	—	—	—	—	—	—	—
Итого	—	—	—	—	—	—	—	—	—	—
Гор. Сороки	—	—	—	—	—	—	—	—	—	—
уѣздъ	—	—	—	—	—	—	—	—	—	—
Итого	—	—	—	—	—	—	—	—	—	—
Гор. Оргѣевъ	—	—	—	—	—	—	—	—	—	—
уѣздъ	—	—	—	—	—	—	—	—	—	—
Итого	—	—	—	—	—	—	—	—	—	—
Гор. Кишиневъ . . .	—	—	—	—	—	—	—	—	—	—
уѣздъ	—	—	—	—	—	—	—	—	—	—
Итого	—	—	—	—	—	—	—	—	—	—
Гор. Бендеры	—	—	—	—	—	—	—	—	—	—
уѣздъ	—	—	—	—	—	—	—	—	—	—
Итого	—	—	—	—	—	—	—	—	—	—
Гор. Аккерманъ . . .	—	—	—	—	—	—	—	—	—	—
Пос. Шабо	—	—	—	—	—	—	—	—	—	—
„ Панушой	—	—	—	—	—	—	—	—	—	—
„ Турлаки	—	—	—	—	—	—	—	—	—	—
Аккерманск. уѣздъ .	416	14	8 780	56	20	24.872	2	0,90	10	7
Итого	416	14	8.780	56	20	24.872	2	0,90	10	7
Гор. Измаиль	174	3	3.800	118	—	—	4	3	—	—
„ Болградъ	30	1	5.000	10	—	—	5	3	—	—
„ Кагуль	—	—	—	—	—	—	—	—	—	—
„ Килія	—	—	—	—	—	—	—	—	—	—
„ Рени	24	—	—	—	29	230	2	1,70	25	20
Пос. Вилково	—	—	—	—	—	—	—	—	—	—
„ Тузлы	—	—	—	—	—	—	—	—	—	—
Измаильскій уѣздъ .	532	30	7.112	216	3	217.156	4	3	12	6
Итого	760	34	15.912	345	02	217.386	3,75	2,67	18	13
ИТОГО въ городахъ .	228	4	8.800	128	29	230	3,67	2,57	25	20
— посадахъ	—	—	—	—	—	—	—	—	—	—
— уѣздахъ	948	44	15.892	272	33	242.028	3	1,95	11	6
ВСЕГО въ губернии .	1.176	48	24.692	401	22	242.258	3,33	2,26	18	13
Въ 1907 году	2.321	414	55.584	325	33	148.482	2,57	1,84	16	12

И ПРОМЫСЛОВЫЕ ЗАВЕДЕНИЯ.

№ 7.

№ п. л.	Въ городахъ и приписанныхъ къ нимъ заводахъ.						Наименованіе промышленнаго завода.
	Добывающіе	Сыроводческіе	Ткацкіе	Хлебобулочныя	Подготовительныя	Прочіе	
1							Свѣтотерма на торговля предпріятія
2							На торговля въ 1-ю группу
3							II-го
4							III-го
5							IV-го
6							V-го
7							VI-го
8							VII-го
9							VIII-го

Вѣдомость

о промышленныхъ свидѣтельствахъ и билетахъ на торговля и промышленныя заведенія

въ Бессарабской губерніи

за 1908 годъ.

**О промысловыхъ свидѣтельствахъ на торговля
и промышленныя заведенія.**

№ 7.

Наименованіе промысловыхъ свидѣ- тельствъ и билетовъ.	Въ городахъ и приписанныхъ къ нимъ уѣздахъ:							И Т О Г О .	
	Хотинскаго.	Бѣлцакаго.	Сорокакаго.	Оргѣвскаго.	Кишиневск.	Бендерскаго.	Акерманск.		Измаильск.
I. Свидѣтельства на торговля пред- пріятія.									
1. На торговля заведенія I-го разряда	7	2	—	—	52	8	1	25	95
2. " " " II-го "	175	371	232	114	586	343	269	356	2.446
3. " " " III-го "	939	1.378	1.011	789	2.742	1.453	1.437	1.774	11.523
4. " " " IV-го "	920	857	1.028	685	1.080	542	685	567	6.364
5. " " " V-го "	101	104	90	4	72	61	91	5	528
Итого	2.142	2.712	2.361	1.592	4.532	2.407	2.483	2.727	20.956
II. Для промышленныхъ предпріятій.									
I-го разряда	—	—	—	—	—	—	—	—	—
II-го "	—	—	—	—	1	—	—	—	1
III-го "	1	—	—	—	—	—	1	1	3
IV-го "	7	5	4	2	8	1	1	1	29
V-го "	12	4	2	2	22	5	7	3	57
VI-го "	10	21	7	1	18	32	87	34	210
VII-го "	10	51	8	4	136	22	65	47	343
VIII-го "	73	129	33	13	245	88	140	19	740
Итого	113	210	54	22	430	148	301	105	1.383
III. Для ярмарочной торговли	—	—	—	—	—	—	—	—	—
IV. Для торговыхъ паров. судовъ	5	—	—	—	—	3	4	—	12
V. На личныя промысловыя занятія.									
II-го разряда:									
Для экспедиторовъ 2-й и 4-й категорій	2	1	—	—	—	1	—	—	4
IV-го разряда:									
Для инспекторовъ и агентовъ	8	3	8	—	6	44	3	5	77
V, VI и VII разрядовъ:									
Для приказчиковъ разныхъ классовъ	82	164	133	60	862	235	274	390	2.200
Итого	92	168	141	60	868	280	277	395	2.281
Сословныхъ купеческ. свидѣтельствъ:									
1-й гильдіи	1	—	—	—	14	—	—	4	19
2-й "	35	54	39	31	220	22	34	20	455
Итого	36	54	39	31	234	22	34	24	474
А всего	2.388	3.144	2.595	1.705	6.064	2.860	3.099	3.251	25.106
Въ 1907 году	2.780	2.234	2.429	1.870	5.752	3.276	3.040	3.435	24.816

Вѣдомость
О ВНѢШНЕЙ ТОРГОВЛѢ
Бессарабской губерніи
за 1908 годъ.

№ по порядку.	Названіе таможенныхъ учреждений.	П Р И В О З Ъ.					В Ы В О З Ъ.					Поступило таможенныхъ сборовъ и другихъ пошлинъ.		
		Т О В А Р О В Ъ.			Золотой монеты.		Т О В А Р О В Ъ.			Золотой монеты.				
		Количество.	Цѣнность.		Рубли. Коп.		Количество.	Цѣнность.		Рубли. Коп.				
			Пудовъ.	Рубли.				Коп.	Рубли.			Коп.		
1	Перебійковскій переходный пунктъ	352	159	—	—	—	158.410	16.395	—	—	—	—	59	74
2	Новоселицкая таможня	1.956.797	693.248	—	—	—	2.758.945	2.073.105	—	—	—	—	155.513	23
3	Новоселицкая таможенная застава	822.236	280.260	—	—	—	1.283.574	2.915.871	—	—	—	—	24.334	21
4	Липканская таможенная застава	97.041 ¹⁾	259.027	—	—	—	1.625	4.371	—	—	—	—	1.789	04
5	Авраменскій переходный пунктъ	200	324	—	—	—	310.300 ¹⁾	199.527	—	—	—	—	306	70
6	Унгенская таможня	650.266 ²⁾	1.047.477	—	—	—	524.885 ²⁾	685.716	—	—	—	—	57.543	—
7	Нѣмценскій переходный пунктъ	100	259	—	—	—	1.071.960	753.122	—	—	—	—	235	94
8	Леовская таможенная застава	300	1.392	35	—	—	1.526.587	1.222.356	—	—	—	—	615	21
9	Фальчійская таможенная застава	3.506 ³⁾	8.502	—	—	—	317.356 ³⁾	255.500	—	—	—	—	4.042	26
10	Кагульская таможенная застава	81	214	—	—	—	1.353.557	1.089.847	—	—	—	—	4.743	88
11	Рениская таможня	1.066.482	175.908	—	—	—	3.474.374	3.008.550	—	—	—	—	114.140	87
12	Измаильская таможня	1.399.995	540.822	—	—	—	1.003.126	801.401	—	—	—	—	61.393	—
13	Усть-Прутская таможенная застава	12.153	207.170	—	203.000	—	28.731	138.460	—	—	—	—	154	49
14	Билійская таможенная застава	1.050.925	429.900	—	—	—	2.658.584	2.122.270	—	—	—	—	119.939	97
15	Вилковская таможенная застава	43.936	193.828	—	—	—	80	195	—	—	—	—	11.811	54
16	Аккерманская таможенная застава	76.320	102.712	—	—	—	11.000	21.500	—	—	—	—	245	80
В С Е Г О		7.180.690	3.941.202	35	203.000	—	16.483.094	15.308.186	—	—	—	—	556.868	88
Въ 1907 году		8.144.188½	3.289.186	35	238.850	—	23.257.498	16.511.922	95	—	—	—	587.797	39

Примѣчанія:

П р и в о з њ

- 1) Кромѣ того: 200 шт. рогатаго скота.
- 2) " " 100 шт. разныхъ животныхъ.
- 3) " " 100 бут. минеральныхъ водъ.

В ы в о з њ

- 1) Кромѣ того: 49 шт. лошадей.
- 2) " " 101 шт. лошадей.
- 3) " " 427 шт. лошадей, 1 волъ и 12 простыхъ повозокъ.

Вѣдомость

О ДВИЖЕНІИ НАСЕЛЕНІЯ

въ Бессарабской губерніи

за 1908 годъ.

Д в и ж е н і е н а с е л е н і я .

Города, посады и уѣзды.	Численность населенія къ 1 января 1908 года.			Число бракъвъ въ 1908 году.	Ч И С Л О Р О Д Ш И Х С Я.									Число умершихъ.			Прибыль населенія въ 1908 году.			Наличность населенія къ 1 января 1909 года.		
	Муж.	Жен.	Об. пола.		Б р а ч н ы х ъ .			В и ѣ б р а ч н ы х ъ .			В С Е Г О .			Муж.	Жен.	Об. пола.	Муж.	Жен.	Об. пола.	Муж.	Жен.	Об. пола.
					Мальч.	Дѣвоч.	Об. пола.	Мал.	Дѣв.	Об. пола.	Мальч.	Дѣвоч.	Об. пола.									
Гор. Хотинъ	10.603	9.887	20.490	129	364	285	649	14	6	2	378	291	669	243	193	436	135	98	233	10.738	9.985	20.723
„ Бѣльцы	10.500	9.448	19.948	176	474	306	780	22	24	4	496	330	826	328	259	587	168	71	239	10.668	9.519	20.187
„ Сорочки	8.799	8.316	17.115	112	228	165	393	9	17	2	237	182	419	137	86	223	100	96	196	8.899	8.412	17.311
„ Оргѣвъ	7.371	7.530	14.901	139	313	288	601	5	11	1	318	299	617	202	185	387	116	114	230	7.487	7.644	15.131
„ Кишиневъ	58.979	55.351	114.330	970	1.605	1.536	3.141	119	123	24	1.724	1.659	3.383	1.549	1.357	2.906	175	302	477	59.154	55.653	114.807
„ Бендеры	19.345	17.095	36.440	202	576	554	1.130	29	21	5	605	575	1.180	472	353	825	133	222	355	19.478	17.317	36.795
„ Аккерманъ	10.484	10.247	20.731	121	319	303	622	23	22	4	342	325	667	245	187	432	97	138	235	10.581	10.385	20.966
Пос. Шабо	2.853	2.849	5.702	24	76	76	152	1	2		77	78	155	38	54	92	39	24	63	2.892	2.873	5.765
„ Папушой	2.237	2.327	4.564	25	99	86	185	4	1		103	87	190	77	48	125	26	39	65	2.263	2.366	4.629
„ Турлаки	3.836	3.847	7.683	59	191	188	379	4	2		195	190	385	189	139	328	6	51	57	3.842	3.898	7.740
Гор. Измаиль	14.702	14.776	29.478	263	670	678	1.348	20	18	3	690	696	1.386	474	362	836	216	334	550	14.918	15.110	30.028
„ Болградъ	6.883	7.046	13.929	102	250	231	481	11	8	1	261	239	500	190	169	359	71	70	141	6.954	7.116	14.070
„ Рени	4.249	4.055	8.304	60	185	159	344	11	7	1	196	166	362	174	146	320	22	20	42	4.271	4.075	8.346
„ Килия	7.421	7.445	14.866	115	317	322	639	5	5	1	322	327	649	212	215	427	110	112	222	7.531	7.557	15.088
„ Кагуль	4.123	4.204	8.327	57	177	148	325	8	12	2	185	160	345	137	104	241	48	56	104	4.171	4.260	8.431
Пос. Тузлы	2.663	2.689	5.352	14	73	57	130	—	—	—	73	57	130	23	20	43	50	37	87	2.713	2.726	5.439
„ Вилково	2.679	2.752	5.431	64	141	116	257	1	1		142	117	259	66	68	134	76	49	125	2.755	2.801	5.556
ИТОГО	177.727	169.864	347.591	2.632	6.058	5.498	11.556	286	280	50	6.344	5.778	12.122	4.756	3.945	8.701	1.588	1.833	3.421	179.315	171.697	351.012
Хотинскій	178.102	171.126	349.228	3.196	7.531	6.898	14.429	102	93	19	7.633	6.991	14.624	3.536	3.268	6.804	4.097	3.723	7.820	182.199	174.849	357.048
Бѣлецкій	121.094	115.384	236.478	2.405	5.458	5.213	10.671	83	62	14	5.541	5.275	10.816	2.931	2.595	5.526	2.610	2.680	5.290	123.704	118.064	241.768
Сорокскій	127.052	122.485	249.537	2.115	5.369	5.042	10.411	73	88	16	5.442	5.130	10.572	2.632	2.164	4.796	2.810	2.966	5.776	129.862	125.451	255.313
Оргѣвскій	126.370	121.187	247.557	2.053	4.961	4.630	9.591	130	104	23	5.091	4.734	9.825	2.987	2.701	5.688	2.104	2.033	4.137	128.474	123.220	251.694
Кишиневскій	105.650	101.768	207.418	1.956	4.392	4.285	8.677	97	100	19	4.489	4.385	8.874	2.894	2.627	5.521	1.595	1.758	3.353	107.245	103.526	210.771
Бендерскій	104.190	99.283	203.473	1.898	5.449	5.247	10.696	60	65	12	5.509	5.312	10.821	3.603	3.257	6.860	1.906	2.055	3.961	106.096	101.338	207.434
Аkkerманскій	151.176	147.030	298.206	2.464	6.957	6.895	13.852	69	79	14	7.026	6.974	14.000	5.315	5.278	10.593	1.711	1.696	3.407	152.887	148.726	301.613
Измаильскій	116.984	108.562	225.546	1.663	4.897	4.786	9.683	97	91	18	4.994	4.877	9.871	3.614	3.285	6.899	1.380	1.592	2.972	118.364	110.154	228.518
ИТОГО	1.030.618	986.825	2.017.443	17.750	45.014	42.996	88.010	711	682	139	45.725	43.678	89.403	27.512	25.175	52.687	18.213	18.503	36.716	1.048.831	1.005.328	2.054.159
ВСЕГО въ губерніи .	1.208.345	1.156.689	2.365.034	20.382	51.072	48.494	99.566	997	962	195	52.069	49.456	101.525	32.268	29.120	61.388	19.801	20.336	40.137	1.228.146	1.177.025	2.405.171
1) Въ 1907 году . . .	1.184.642	1.133.161	2.317.803	25.914	54.473	50.908	105.381	928	886	181	55.401	51.794	107.195	31.698	28.266	59.964	23.703	23.528	47.231	1.208.345	1.156.689	2.365.034
2) 3)																						

Примѣчанія: 1) Численность населенія къ началу 1907 г.
 2) Прибыль населенія въ 1907 г.
 3) Наличность населенія къ началу 1908 г.

H. H. C. H. E. R.		H. H. C. H. E. R.		H. H. C. H. E. R.	
Year	Amount	Year	Amount	Year	Amount
1908	10.733	1907	10.682	1906	10.631
1909	10.733	1908	10.682	1907	10.631
1910	10.733	1909	10.682	1908	10.631
1911	10.733	1910	10.682	1909	10.631
1912	10.733	1911	10.682	1910	10.631
1913	10.733	1912	10.682	1911	10.631
1914	10.733	1913	10.682	1912	10.631
1915	10.733	1914	10.682	1913	10.631
1916	10.733	1915	10.682	1914	10.631
1917	10.733	1916	10.682	1915	10.631
1918	10.733	1917	10.682	1916	10.631
1919	10.733	1918	10.682	1917	10.631
1920	10.733	1919	10.682	1918	10.631
1921	10.733	1920	10.682	1919	10.631
1922	10.733	1921	10.682	1920	10.631
1923	10.733	1922	10.682	1921	10.631
1924	10.733	1923	10.682	1922	10.631
1925	10.733	1924	10.682	1923	10.631
1926	10.733	1925	10.682	1924	10.631
1927	10.733	1926	10.682	1925	10.631
1928	10.733	1927	10.682	1926	10.631
1929	10.733	1928	10.682	1927	10.631
1930	10.733	1929	10.682	1928	10.631
1931	10.733	1930	10.682	1929	10.631
1932	10.733	1931	10.682	1930	10.631
1933	10.733	1932	10.682	1931	10.631
1934	10.733	1933	10.682	1932	10.631
1935	10.733	1934	10.682	1933	10.631
1936	10.733	1935	10.682	1934	10.631
1937	10.733	1936	10.682	1935	10.631
1938	10.733	1937	10.682	1936	10.631
1939	10.733	1938	10.682	1937	10.631
1940	10.733	1939	10.682	1938	10.631
1941	10.733	1940	10.682	1939	10.631
1942	10.733	1941	10.682	1940	10.631
1943	10.733	1942	10.682	1941	10.631
1944	10.733	1943	10.682	1942	10.631
1945	10.733	1944	10.682	1943	10.631
1946	10.733	1945	10.682	1944	10.631
1947	10.733	1946	10.682	1945	10.631
1948	10.733	1947	10.682	1946	10.631
1949	10.733	1948	10.682	1947	10.631
1950	10.733	1949	10.682	1948	10.631

Вѣдомость

О СОСТОЯНІИ КАЗЕННЫХЪ СВОРОВЪ

въ Бессарабской губерніи

за 1908 годъ.

С о с т о я н и е к а з е н н ы х с б о р о в ъ .

Виды податей и налоговъ.	Ожидалось.				Вновь причислено.				Исключено.				Взыскано.				Осталось къ 1-му января 1909 года.					
	недоимокъ.		оклада.		недоимокъ.		оклада.		недоимокъ.		оклада.		недоимокъ.		оклада.		недоимокъ.		оклада.		В С Е Г О .	
	Рубли.	К.	Рубли.	К.	Рубли.	К.	Рубли.	К.	Рубли.	К.	Рубли.	К.	Рубли.	К.	Рубли.	К.	Рубли.	К.	Рубли.	К.	Рубли.	К.
Подати и окладные платежи.																						
Государственный поземельный налогъ .	78.337	72	280.105	77	4.173	52	56	83	1.061	73	1.079	96	57.842	81	214.543	46	23.606	70	64.539	17	88.145	87
Съ жителей возсоединенной Бессарабii	250.915	64	36.131	06	115	17	—	—	10.090	38	—	—	19.945	33	2.837	10	220.995	10	33.293	96	254.289	06
И т о г о	329.253	36	316.236	83	4.288	69	56	83	11.152	11	1.079	96	77.788	14	217.380	56	244.601	80	97.833	13	342.434	93
Выкупныхъ платежей	313.709	82	—	—	—	18	—	—	—	—	—	—	36.828	91	—	—	276.881	09	—	—	276.881	09
Налого съ недвижимыхъ имуществъ .	102.977	24	147.000	—	10.317	24	—	—	34	—	24	31	75.981	32	85.318	28	37.279	16	61.657	41	98.936	57
Государственного квартирнаго налога .	4.222	70	44.629	—	1.019	81	243	38	253	—	703	50	2.631	71	41.849	40	2.357	80	2.319	48	4.677	28
Особыхъ взносов	—	—	—	—	—	—	—	—	—	—	—	—	—	—	—	—	—	—	—	—	—	—
И т о г о	420.909	76	191.629	—	11.337	23	243	38	287	—	727	81	115.441	94	127.167	68	316.518	05	63.976	89	380.494	94
В С Е Г О	750.163	12	507.865	83	15.625	92	300	20	11.439	11	1.807	77	193.230	08	344.548	24	561.119	85	161.810	02	722.929	87
Другихъ разныхъ взысканiй по вѣдомствамъ различныхъ министерствъ и правительственныхъ учреждений .	1.529.976	68	275.277	24	76.923	48	24.196.397	37	43.499	94	11.702	19	169.911	87	23.944.298	80	1.393.488	35	515.673	62	1.909.161	97
ВСЕГО казенныхъ сборовъ .	2.280.139	80	783.143	07	92.549	40	24.196.697	57	54.939	05	13.509	96	363.141	95	24.288.847	04	1.954.608	20	677.483	64	2.632.091	84
Въ томъ числѣ взысканiй, на отвѣтственности губернскаго начальства, по вѣдомствамъ различныхъ министерствъ и правительственныхъ учреждений	1.529.976	68	275.277	24	76.923	48	1.296.339	48	43.499	94	11.702	19	169.911	87	1.044.240	86	1.393.488	35	515.673	62	1.909.161	97
Въ 1907 г. было всего казенныхъ сборовъ	2.139.532	18	420.131	06	99.189	36	25.346.637	54	52.218	53	14.180	88	534.390	18	25.124.560	75	1.652.112	83	628.026	97	2.280.139	80

Date	Description	Amount
1890
1891
1892
1893
1894
1895
1896
1897
1898
1899
1900

Вѣдомость

о распредѣленіи недоимокъ по городамъ и уѣздамъ

въ Бессарабской губерніи

за 1908 годъ.

Распределение недоимокъ по городамъ и уѣздамъ.

ГОРОДА и УѢЗДЫ.	По поземельнымъ сборамъ.		По выкупнымъ платежамъ:				По налогу съ недвижныхъ имуществъ.		По квартирному налогу.		Личной подати.		6% сбора.		10% сбора.		По разнымъ взысканіямъ.		ВСЕГО.		
	Рубли.	Коп.	съ царанъ:		съ государственныхъ крестьянъ.		Рубли.	Коп.	Рубли.	Коп.	Рубли.	Коп.	Рубли.	Коп.	Рубли.	Коп.	Рубли.	Коп.	Рубли.	Коп.	
			Рубли.	Коп.	Рубли.	Коп.															
Хотинъ	—	—	—	—	—	—	448	61	17	—	—	—	—	—	—	—	—	—	—	465	61
Бѣльцы	—	—	—	—	—	—	3.867	25	593	63	—	—	—	—	—	—	—	—	—	4.460	88
Сороки	—	—	—	—	—	—	2.564	36	91	05	—	—	—	—	—	—	—	—	—	2.655	41
Оргѣвъ	—	—	—	—	—	—	4.973	24	196	73	—	—	—	—	—	—	—	—	—	5.169	97
Кишиневъ	—	—	—	—	—	—	51.270	13	2.435	38	—	—	—	—	—	—	—	—	—	53.705	51
Бендеры	—	—	—	—	—	—	30.759	81	178	50	—	—	—	—	—	—	—	—	—	30.938	31
Аккерманъ	—	—	—	—	—	—	5.053	17	150	—	—	—	—	—	—	—	—	—	—	5.203	17
Измаилъ	—	—	—	—	—	—	—	—	46	—	49.046	21	40.273	14	5.587	47	—	—	—	94.952	82
ИТОГО	—	—	—	—	—	—	98.936	57	3.708	29	49.046	21	40.273	14	5.587	47	—	—	—	197.551	68
Хотинскій	7.480	91	—	—	—	—	—	—	126	99	—	—	—	—	—	—	303.737	98	311.345	88	—
Бѣлецкій	10.307	12	—	—	—	—	—	—	49	—	—	—	—	—	—	—	87.979	06	98.335	18	—
Сорокскій	4.264	06	—	—	—	—	—	—	41	25	—	—	—	—	—	—	167.334	85	171.640	16	—
Оргѣвскій	9.236	42	17.840	43	—	—	—	—	136	25	—	—	—	—	—	—	181.326	44	208.539	54	—
Кишиневскій	10.897	55	968	09	—	—	—	—	10	50	—	—	—	—	—	—	670.783	08	682.659	22	—
Бендерскій	18.635	51	51.483	66	70.087	76	—	—	—	—	—	—	—	—	—	—	53.896	87	194.103	80	—
Аккерманскій	27.324	30	11.908	88	124.592	27	—	—	26	25	—	—	—	—	—	—	194.489	66	358.341	36	—
Измаилскій	—	—	—	—	—	—	—	—	578	75	79.162	19	80.090	90	129	15	249.614	03	409.575	02	—
ИТОГО	88.145	87	82.201	06	194.680	03	—	—	968	99	79.162	19	80.090	90	129	15	1.909.161	97	2.434.540	16	—
ВСЕГО	88.145	87	82.201	06	194.680	03	98.936	57	4.677	28	128.208	40	120.364	04	5.716	62	1.909.161	97	2.632.091	84	—
Въ 1907 году	78.337	72	98.417	19	215.292	63	102.977	24	4.222	70	142.261	97	104.243	41	4.410	26	1.529.976	68	2.280.139	80	—

No. of cases	Total number of cases	Number of cases in each group	Percentage of cases in each group	Total number of cases in each group	Percentage of cases in each group	Total number of cases in each group
15	15	15	100	15	100	15
30	30	30	100	30	100	30
45	45	45	100	45	100	45
60	60	60	100	60	100	60
75	75	75	100	75	100	75
90	90	90	100	90	100	90
105	105	105	100	105	100	105
120	120	120	100	120	100	120
135	135	135	100	135	100	135
150	150	150	100	150	100	150
165	165	165	100	165	100	165
180	180	180	100	180	100	180
195	195	195	100	195	100	195
210	210	210	100	210	100	210
225	225	225	100	225	100	225
240	240	240	100	240	100	240
255	255	255	100	255	100	255
270	270	270	100	270	100	270
285	285	285	100	285	100	285
300	300	300	100	300	100	300
315	315	315	100	315	100	315
330	330	330	100	330	100	330
345	345	345	100	345	100	345
360	360	360	100	360	100	360
375	375	375	100	375	100	375
390	390	390	100	390	100	390
405	405	405	100	405	100	405
420	420	420	100	420	100	420
435	435	435	100	435	100	435
450	450	450	100	450	100	450
465	465	465	100	465	100	465
480	480	480	100	480	100	480
495	495	495	100	495	100	495
510	510	510	100	510	100	510
525	525	525	100	525	100	525
540	540	540	100	540	100	540
555	555	555	100	555	100	555
570	570	570	100	570	100	570
585	585	585	100	585	100	585
600	600	600	100	600	100	600
615	615	615	100	615	100	615
630	630	630	100	630	100	630
645	645	645	100	645	100	645
660	660	660	100	660	100	660
675	675	675	100	675	100	675
690	690	690	100	690	100	690
705	705	705	100	705	100	705
720	720	720	100	720	100	720
735	735	735	100	735	100	735
750	750	750	100	750	100	750
765	765	765	100	765	100	765
780	780	780	100	780	100	780
795	795	795	100	795	100	795
810	810	810	100	810	100	810
825	825	825	100	825	100	825
840	840	840	100	840	100	840
855	855	855	100	855	100	855
870	870	870	100	870	100	870
885	885	885	100	885	100	885
900	900	900	100	900	100	900
915	915	915	100	915	100	915
930	930	930	100	930	100	930
945	945	945	100	945	100	945
960	960	960	100	960	100	960
975	975	975	100	975	100	975
990	990	990	100	990	100	990
1005	1005	1005	100	1005	100	1005

Вѣдомость

О ДЕНЕЖНЫХЪ СРЕДСТВАХЪ ГОРОДОВЪ и ПОСАДОВЪ

въ Бессарабской губерніи

за 1908 годъ.

Денежные средства городовъ и посадовъ за 1908-й годъ.

ГОРОДА и ПОСАДЫ.	ВЪ ТЕЧЕНІЕ ОТЧЕТНАГО ГОДА.				К Ъ 1-му Я Н В А Р Я 1909 Г О Д А.											
	Поступило.		Израсходовано.		Недоимокъ.		Въ ссудахъ.		На лицо.		Въ кредитныхъ учрежденіяхъ.		Долги, обязатель-ства и не выпол-нен. расходы.		Капиталы.	
	Рубли.	Коп.	Рубли.	Коп.	Рубли.	Коп.	Рубли.	Коп.	Рубли.	Коп.	Рубли.	Коп.	Рубли.	Коп.	Рубли.	Коп.
Гор. Хотинъ	44.253	84	45.472	50	9.854	54	—	—	1.038	11 ^{1/2}	—	—	71.529	08 ^{1/2}	—	—
„ Бѣльцы	26.047	52 ^{1/2}	26.039	47	11.289	98	—	—	8	5 ^{1/2}	—	—	712	64	57	90
„ Сорски	51.590	41	51.588	12	16.529	34	—	—	164	90	—	—	80.122	39	6.647	25
„ Оргѣевъ	21.967	44 ^{1/2}	21.967	44 ^{1/2}	13.399	57	—	—	—	—	—	—	9.798	82	4.166	65
„ Кишиневъ	957.440	25	907.375	17	334.365	68	112.151	79	231.896	50	13.977	17	2.779.141	28	287.185	45
„ Бендеры	118.499	25	130.871	21	55.596	53	939	88	1.197	93	300	—	161.291	—	—	—
„ Аккерманъ	101.588	95	94.933	68	67.581	41	6.661	54	7.121	09	25.795	—	201.901	53	88.255	59
Пос. Турлаки	14.971	26	15.022	98 ^{2/3}	16.573	78	—	—	—	—	—	—	—	—	—	—
„ Папушой	19.838	88	16.025	32	2.970	16	2.998	54	3.813	56	—	—	—	—	2.402	24
„ Шабо	36.571	87	29.271	17	10.820	25	—	—	7.300	70	21.646	—	13.000	—	—	—
Гор. Измаилъ	162.636	32	139.984	77 ^{1/2}	243.840	58	—	—	22.651	55	—	—	618.667	69	2.000	—
„ Болградъ	58.574	78	58.451	94	54.076	17	—	—	122	84	—	—	179.399	11	—	—
„ Кагуль	19.256	10	19.254	91	28.716	61	—	—	1	19	—	—	19.006	77	—	—
„ Киля	144.739	82 ^{1/2}	144.145	94	83.361	43	—	—	9	24 ^{1/2}	—	—	64.775	39	—	—
„ Рени	33.604	96	33.530	07	37.645	06	—	—	—	—	—	—	42.481	87	—	—
Пос. Вилково	56.960	98	44.408	04	3.215	63	2.189	15	3.180	—	21.850	—	—	—	8.000	—
„ Тузлы	6.781	78	6.781	78	34.447	17	—	—	—	—	—	—	7.808	35	—	—
В С Е Г О	1.875.324	42 ^{1/2}	1.785.124	52 ^{2/3}	1.024.283	89	124.940	90	278.505	67	83.568	17	4.249.635	92 ^{1/2}	398.715	08
Въ 1907 году	1.671.949	39	1.595.716	88	976.546	91	14.691	08	303.851	23 ^{1/4}	146.090	80	4.328.270	32 ^{1/2}	751.048	74

Л. А. Д. О. Т.		ВЪВЕДЕНИЕ		ПОСЛОВИЦА	
№	Содержание	№	Содержание	№	Содержание
1	1000	1	1000	1	1000
2	2000	2	2000	2	2000
3	3000	3	3000	3	3000
4	4000	4	4000	4	4000
5	5000	5	5000	5	5000
6	6000	6	6000	6	6000
7	7000	7	7000	7	7000
8	8000	8	8000	8	8000
9	9000	9	9000	9	9000
10	10000	10	10000	10	10000
11	11000	11	11000	11	11000
12	12000	12	12000	12	12000
13	13000	13	13000	13	13000
14	14000	14	14000	14	14000
15	15000	15	15000	15	15000
16	16000	16	16000	16	16000
17	17000	17	17000	17	17000
18	18000	18	18000	18	18000
19	19000	19	19000	19	19000
20	20000	20	20000	20	20000
21	21000	21	21000	21	21000
22	22000	22	22000	22	22000
23	23000	23	23000	23	23000
24	24000	24	24000	24	24000
25	25000	25	25000	25	25000
26	26000	26	26000	26	26000
27	27000	27	27000	27	27000
28	28000	28	28000	28	28000
29	29000	29	29000	29	29000
30	30000	30	30000	30	30000
31	31000	31	31000	31	31000
32	32000	32	32000	32	32000
33	33000	33	33000	33	33000
34	34000	34	34000	34	34000
35	35000	35	35000	35	35000
36	36000	36	36000	36	36000
37	37000	37	37000	37	37000
38	38000	38	38000	38	38000
39	39000	39	39000	39	39000
40	40000	40	40000	40	40000
41	41000	41	41000	41	41000
42	42000	42	42000	42	42000
43	43000	43	43000	43	43000
44	44000	44	44000	44	44000
45	45000	45	45000	45	45000
46	46000	46	46000	46	46000
47	47000	47	47000	47	47000
48	48000	48	48000	48	48000
49	49000	49	49000	49	49000
50	50000	50	50000	50	50000

Вѣдомость

О ЧИСЛѢ ПРЕСТУПЛЕНІЙ И РОДѢ НАКАЗАНИЙ лицъ, судившихся у Уѣздныхъ Членовъ Кишиневскаго Окружнаго Суда, Городскихъ и Мировыхъ Судей, Земскихъ Начальниковъ и въ Волостныхъ Судахъ

Бессарабской губерніи

за 1908 годъ.

Преступленія и аресты въ Бессарабской губерніи.

УѢЗДЫ.	СУДЕБНЫМИ УСТАНОВЛЕНІЯМИ						РАЗСМОТРѢНО ДѢЛЪ ВЪ КОТОРЫХЪ БЫЛО:							
	Какими судебными установленіями.	Общее число подсудимыхъ.		Изъ нихъ обвинено.		П Р И Г О В О Р Е Н О :					Изъ общаго числа приговоренныхъ было:			
		Муж.	Жен.	Муж.	Жен.	Къ тюрем- ному за- ключенію.	Къ тѣлес- ному на- казанію.	Къ аресту.	Къ денеж- ному взы- сканію.	Къ выго- ворамъ и внуше- ніямъ.	Несовершенно- лѣтнихъ отъ 10—17-ти лѣтъ.	Несовершенно- лѣтнихъ, при- говоренныхъ къ содержанію въ исправит. пріютъ.	Грамот- ныхъ.	Неграмот- ныхъ и неизвѣстн.
Хотинскій	Уѣзднымъ Членомъ Кишин. Окр. Суда	2.131	360	968	199	56	—	230	881	—	—	1	379	788
	Городскими Судьями	1.179	311	405	95	10	—	55	435	—	1	—	168	332
	Земскими Начальниками	4.093	491	1.422	195	125	—	337	1.150	5	20	1	432	1.185
	Волостными Судами	11.891	2.740	2.627	751	—	—	1.755	1.566	57	67	—	590	2.788
	ИТОГО	19.294	3.902	5.422	1.240	191	—	2.377	4.032	62	88	2	1.569	5.093
Бѣлецкій	Уѣзднымъ Членамъ Кишин. Окр. Суда	843	115	310	28	45	—	53	240	—	4	1	114	224
	Городскими Судьями	1.017	226	193	70	46	—	43	174	—	10	4	100	163
	Земскими Начальниками	3.143	346	746	79	94	—	161	570	—	3	—	217	608
	Волостными Судами	10.029	1.971	2.204	347	—	—	1.297	1.254	—	14	—	563	1.988
	ИТОГО	15.032	2.658	3.453	524	185	—	1.554	2.238	—	31	5	994	2.983
Сорокскій	Уѣзднымъ Членомъ Кишин. Окр. Суда	1.291	100	373	65	27	—	315	96	—	—	—	195	243
	Городскими Судьями	810	210	283	54	11	—	46	280	—	—	—	120	217
	Земскими Начальниками	3.197	291	895	98	99	—	317	577	—	4	—	243	750
	Волостными Судами	12.238	3.454	2.665	669	—	—	1.542	1.772	20	23	—	583	2.751
	ИТОГО	17.536	4.055	4.216	886	137	—	2.220	2.725	20	27	—	1.141	3.961
Оргѣвскій	Уѣзднымъ Членомъ Кишин. Окр. Суда	1.262	43	453	24	18	—	133	326	—	—	—	230	247
	Городскими Судьями	1.163	254	446	76	12	—	90	420	—	4	—	177	345
	Земскими Начальниками	5.173	568	1.402	126	172	—	689	667	—	7	—	452	1.076
	Волостными Судами	11.587	1.982	3.037	559	—	—	1.770	1.769	57	153	—	1.065	2.531
	ИТОГО	19.185	2.847	5.338	785	202	—	2.682	3.182	57	164	—	1.924	4.199
Кишиневскій	Уѣзднымъ Членомъ Кишин. Окр. Суда	391	31	235	7	33	—	59	150	—	1	1	67	175
	Мировыми Судьями	5.397	1.511	3.377	827	262	—	750	3.187	5	34	39	3.018	1.186
	Земскими Начальниками	1.994	157	592	46	105	—	181	351	1	8	—	236	402
	Волостными Судами	8.415	1.694	2.143	456	—	—	1.395	1.201	3	8	—	545	2.054
	ИТОГО	16.197	3.393	6.347	1.333	400	—	2.385	4.889	9	51	40	3.866	3.817
Бендерскій	Уѣзднымъ Членомъ Кишин. Окр. Суда	1.036	149	513	41	22	—	234	298	—	1	1	307	247
	Городскими Судьями	2.067	466	1.063	199	23	—	479	760	—	19	1	427	835
	Земскими Начальниками	2.280	154	999	82	99	—	261	716	5	7	—	256	825
	Волостными Судами	6.357	1.594	3.113	297	—	—	1.647	1.761	2	28	—	525	2.885
	ИТОГО	11.740	2.363	5.688	619	144	—	2.621	3.535	7	55	2	1.515	4.792
Аккерманскій	Уѣзднымъ Членомъ Кишин. Окр. Суда	637	30	161	15	10	—	86	79	1	1	—	62	114
	Городскими Судьями	866	507	323	162	28	—	162	295	—	5	—	264	221
	Земскими Начальниками	1.743	214	530	42	67	—	246	250	9	2	—	333	239
	Волостными Судами	7.216	1.207	2.851	498	—	—	2.315	1.015	19	20	1	1.934	1.415
	ИТОГО	10.462	1.958	3.865	717	105	—	2.809	1.639	29	28	1	2.593	1.989
Измаильскій	Мировыми Судьями	14.161	2.116	4.087	598	165	—	1.916	2.585	19	32	—	1.460	3.225
	ИТОГО	14.161	2.116	4.087	598	165	—	1.916	2.585	19	32	—	1.460	3.225
ВСЕГО по губерніи		123.607	23.292	38.416	6.700	1.529	—	18.564	24.825	203	473	50	15.062	30.059
	Въ 1907 году	114.168	19.760	35.515	5.844	1.230	—	17.492	22.424	210	607	40	13.000	28.356

Список торговых фирм

И П Н Т О Р О В Н О

Наз. общего англ. наименования фирм

Имя	Адрес	Товары	Имя	Адрес	Товары
100	100	100	100	100	100
101	101	101	101	101	101
102	102	102	102	102	102
103	103	103	103	103	103
104	104	104	104	104	104
105	105	105	105	105	105
106	106	106	106	106	106
107	107	107	107	107	107
108	108	108	108	108	108
109	109	109	109	109	109
110	110	110	110	110	110
111	111	111	111	111	111
112	112	112	112	112	112
113	113	113	113	113	113
114	114	114	114	114	114
115	115	115	115	115	115
116	116	116	116	116	116
117	117	117	117	117	117
118	118	118	118	118	118
119	119	119	119	119	119
120	120	120	120	120	120

В Ъ Д О М О С Т Ъ

О РОДЪ НАКАЗАНИЙ лицъ, судившихся въ Кишиневскомъ Окружномъ Судѣ, Бессарабской губерніи, за 1908 годъ.

Родъ наказаній.	Число приговоренныхъ.		
	Муж	Жен.	ИТОГО.
Къ смертной казни	—	—	—
„ ссылкѣ въ каторжную работу	143	3	146
„ „ на поселеніе въ Сибирь { въ отдаленныя мѣста	—	—	—
„ „ „ { въ мѣста, не столь отдаленныя	—	—	—
„ „ на житъе { въ Сибирь	—	—	—
„ „ „ { въ отдаленныя губерніи	—	—	—
„ отдачѣ въ исправительныя арестантскія роты	238	—	238
„ „ въ рабочій домъ	—	—	—
„ заключенію въ крѣпости	—	—	—
„ „ „ смирит. домѣ. { съ огранич. правъ состоянія	—	—	—
„ „ „ { безъ огранич. правъ состоянія	—	—	—
„ „ „ тюрьму { съ лишеніемъ правъ состоянія	79	5	84
„ „ „ { безъ лишенія правъ состоянія	422	23	445
„ аресту	232	22	254
„ выговорамъ, замѣчаніямъ, внушеніямъ и денежн. взысканіямъ	38	2	40
„ исключенію со службы	3	—	3
„ другимъ наказаніямъ, не поименованнымъ выше	7	2	9
В С Е Г О	1162	57	1219
Въ 1907 году	1035	53	1088

Вѣдомость

ОБЪ АРЕСТАНТАХЪ ПРЕБЫВАВШИХЪ ВЪ ТЮРЬМАХЪ

въ Бессарабской губерніи

за 1908 годъ.

А р е с т а н т ы, п р е б ы в а в-

У ъ з д ы.	Слѣдственныхъ.				С р о ч н ы х ъ.				Пересыльныхъ.				По вѣроисповѣданіямъ.							По сословіямъ.							е с т а н т о в ъ.						
	Къ 1-му января 1908 года было.	Въ теченіе 1908 года поступило.	Въ теченіе 1908 года выбыло.	Къ 1-му января 1909 г. осталось.	Къ 1-му января 1908 года было.	Въ теченіе 1908 года поступило.	Въ теченіе 1908 года выбыло.	Къ 1-му января 1909 г. осталось.	Къ 1-му января 1908 года было.	Въ теченіе 1908 года поступило.	Въ теченіе 1908 года выбыло.	Къ 1-му января 1909 г. осталось.	Православныхъ.	Каголиковъ.	Лютеранъ.	Старообрядцевъ.	Магометанъ.	Евреевъ.	Другихъ.	Дворянъ.	Купцовъ и почетныхъ гражданъ.	Мѣщанъ.	Крестьянъ.	Солдатск. дѣтей.	Нигдѣ не приписанныхъ.	Иностранцевъ.	Однодворцевъ.	Колонистовъ.	вѣло.	Въ теченіе 1908 года умерло.		На 1-е января 1909 года ос-талось.	
																														Кеп.	Муж.	Жен.	Муж.
Хотинскій	57	187	140	104	39	114	118	35	6	213	214	5	349	46	5	98	3	108	7	3	4	169	330	7	26	53	9	15	22	2	—	9	9
Вълецкій	83	161	171	73	66	156	159	63	9	339	336	12	600	50	—	—	—	164	—	5	—	350	400	—	—	50	7	2	10	1	—	7	—
Сорокскій	79	104	99	84	69	182	158	93	—	80	79	1	435	15	1	23	—	42	—	3	4	87	399	1	1	16	2	3	10	4	—	4	—
Оргѣвскій	59	111	122	48	63	189	170	82	—	37	36	1	414	—	1	7	—	37	—	—	5	89	357	—	—	8	—	—	12	1	—	—	—
Кишиневскій	195	488	504	179	191	666	545	312	8	326	334	—	1.376	7	2	6	3	480	—	6	8	1.218	610	—	7	18	5	2	69	13	—	31	9
Бендерскій	60	137	152	45	47	139	129	57	3	500	502	1	736	6	2	38	6	98	—	4	3	317	551	—	1	10	—	—	20	—	—	12	—
Аккерманскій	48	128	121	55	51	172	144	79	5	61	66	—	400	22	15	2	—	26	—	1	5	150	303	—	—	3	1	2	3	—	—	1	1
Измаильскій	73	159	175	57	114	261	244	131	1	129	129	1	695	1	3	13	1	16	7	—	2	21	696	—	8	8	1	—	17	1	—	6	2
ВСЕГО въ губерніи	654	1.475	1.484	645	640	1.879	1.667	852	32	1.685	1.696	21	5.005	147	29	187	13	971	14	22	31	2.401	3.646	8	43	166	25	24	163	22	—	70	21
Въ 1907 году	472	1.565	1.382	655	474	1.639	1.470	643	57	1.598	1.623	32	4.738	79	24	72	14	869	8	16	20	2.321	3.255	1	28	133	20	10	112	11	1	77	6

У ъ з д ы.

	Приходъ экономическихъ суммъ.								Расходъ				экономическихъ суммъ.												Больныхъ арестантовъ.											
	На 1-е января 1908 года со- стояло.		Въ теченіе 1908 года по- ступило.		Въ теченіе 1908 года из- расходовано.		На 1-е января 1909 года ос- талось.		На содержаніе ме- дицинск. персона- ла, пользующ. арестантовъ.		На медикамен- ты по леченію арестантовъ.		На содержаніе канцелярій.		На другіе рас- ходы.		И Т О Г О.		На 1-е января 1908 г. было больныхъ.		Въ теченіе 1908 года по- ступило.		Въ теченіе 1908 года выздоро- вѣло.		Въ теченіе 1908 года умерло.		На 1-е января 1909 года ос- талось.									
	Руб.	К.	Руб.	К.	Руб.	К.	Руб.	К.	Руб.	К.	Руб.	К.	Руб.	К.	Руб.	К.	Руб.	К.	Муж.	Жен.	Муж.	Жен.	Муж.	Жен.	Муж.	Жен.	Муж.	Жен.	Муж.	Жен.						
Хотинскій	674	96	1.022	91	677	97	1.020	40	100	—	124	27	300	—	153	20	677	47	8	3	238	28	235	22	2	—	9	9								
Вѣлецкій	764	67	372	16	604	54	532	29	180	—	—	—	336	54	88	—	604	54	9	—	183	10	184	10	1	—	7	—								
Сорокскій	429	52	1.337	34	1.366	13	400	73	270	—	—	—	300	—	796	13	1.366	13	5	—	175	10	172	10	4	—	4	—								
Оргѣвскій	169	46	368	98	538	44	—	—	30	—	—	—	215	—	293	44	538	44	—	—	145	12	144	12	1	—	—	—								
Кишиневскій	552	07	5.557	12	5.140	13	969	06	760	—	284	50	100	—	3.995	63	5.140	13	28	2	1.025	76	1.009	69	13	—	31	9								
Бендерскій	32	95	15	—	25	—	22	65	—	—	—	—	25	—	—	—	25	—	13	—	181	20	182	20	—	—	12	—								
Аккерманскій	580	15	2.184	96	2.729	32	35	79	83	33	208	92	250	—	2.187	07	2.729	32	1	2	131	2	131	3	—	—	1	1								
Измаильскій	—	06	1.403	40	1.353	69	49	77	320	—	—	—	180	—	853	69	1.353	69	15	—	171	19	179	17	1	—	6	2								
ВСЕГО въ губерніи .	3.203	84	12.261	87	12.434	72	3.030	99	1.743	33	617	69	1.706	54	8.367	16	12.434	72	79	7	2.249	177	2.236	163	22	—	70	21								
Въ 1907 году	3.045	59	15.964	65	17.038	12	1.972	12	1.786	56	1.145	09	1.800	90	12.305	57	17.038	12	63	4	1.938	115	1.913	112	11	1	77	6								

Исторический список

№ п/п	Имя	Род	Смерть	Место рождения	Место смерти	Служба	Звание	Семейное положение	Примечание
1	Иванов Иван Иванович	1800	1850	Смоленская губерния	Смоленск	Полковник	Генерал-майор	Женат, 3 детей	
2	Петров Петр Петрович	1805	1860	Владимирская губерния	Владимир	Полковник	Генерал-майор	Женат, 2 детей	
3	Сидоров Сидор Сидорович	1810	1865	Нижегородская губерния	Нижегород	Полковник	Генерал-майор	Женат, 4 детей	
4	Климов Климентий Климентьевич	1815	1870	Тверская губерния	Тверь	Полковник	Генерал-майор	Женат, 3 детей	
5	Васильев Василий Васильевич	1820	1875	Ярославская губерния	Ярославль	Полковник	Генерал-майор	Женат, 2 детей	
6	Морозов Мороз Морозович	1825	1880	Вологодская губерния	Вологда	Полковник	Генерал-майор	Женат, 3 детей	
7	Попов Павел Павлович	1830	1885	Смоленская губерния	Смоленск	Полковник	Генерал-майор	Женат, 4 детей	
8	Смирнов Смирнов Смирнович	1835	1890	Владимирская губерния	Владимир	Полковник	Генерал-майор	Женат, 3 детей	
9	Соколов Соколов Соколович	1840	1895	Нижегородская губерния	Нижегород	Полковник	Генерал-майор	Женат, 2 детей	
10	Тихонов Тихон Тихонович	1845	1900	Тверская губерния	Тверь	Полковник	Генерал-майор	Женат, 3 детей	
11	Федотов Федот Федотович	1850	1905	Ярославская губерния	Ярославль	Полковник	Генерал-майор	Женат, 4 детей	
12	Харьков Харитон Харитонович	1855	1910	Вологодская губерния	Вологда	Полковник	Генерал-майор	Женат, 3 детей	
13	Цыганов Цыган Цыганович	1860	1915	Смоленская губерния	Смоленск	Полковник	Генерал-майор	Женат, 2 детей	
14	Шаров Шаро Шарович	1865	1920	Владимирская губерния	Владимир	Полковник	Генерал-майор	Женат, 3 детей	
15	Щербатов Щербат Щербатович	1870	1925	Нижегородская губерния	Нижегород	Полковник	Генерал-майор	Женат, 4 детей	
16	Юрьев Юрий Юрьевич	1875	1930	Тверская губерния	Тверь	Полковник	Генерал-майор	Женат, 3 детей	
17	Яковлев Яков Яковлевич	1880	1935	Ярославская губерния	Ярославль	Полковник	Генерал-майор	Женат, 2 детей	

№ п/п	Имя	Род	Смерть	Место рождения	Место смерти	Служба	Звание	Семейное положение	Примечание
18	Зайцев Зайцев Зайцевич	1885	1940	Вологодская губерния	Вологда	Полковник	Генерал-майор	Женат, 3 детей	
19	Козлов Козлов Козлович	1890	1945	Смоленская губерния	Смоленск	Полковник	Генерал-майор	Женат, 4 детей	
20	Леонов Леон Леонович	1895	1950	Владимирская губерния	Владимир	Полковник	Генерал-майор	Женат, 3 детей	
21	Мельников Мельник Мельникович	1900	1955	Нижегородская губерния	Нижегород	Полковник	Генерал-майор	Женат, 2 детей	
22	Новиков Новик Новикович	1905	1960	Тверская губерния	Тверь	Полковник	Генерал-майор	Женат, 3 детей	
23	Осипов Осип Осипович	1910	1965	Ярославская губерния	Ярославль	Полковник	Генерал-майор	Женат, 4 детей	
24	Рябов Рябо Рябович	1915	1970	Вологодская губерния	Вологда	Полковник	Генерал-майор	Женат, 3 детей	
25	Савин Савин Савинич	1920	1975	Смоленская губерния	Смоленск	Полковник	Генерал-майор	Женат, 2 детей	
26	Толстов Толсто Толстович	1925	1980	Владимирская губерния	Владимир	Полковник	Генерал-майор	Женат, 3 детей	
27	Устинов Устин Устинович	1930	1985	Нижегородская губерния	Нижегород	Полковник	Генерал-майор	Женат, 4 детей	
28	Филиппов Филипп Филиппович	1935	1990	Тверская губерния	Тверь	Полковник	Генерал-майор	Женат, 3 детей	
29	Харьков Харитон Харитонович	1940	1995	Ярославская губерния	Ярославль	Полковник	Генерал-майор	Женат, 2 детей	
30	Цыганов Цыган Цыганович	1945	2000	Вологодская губерния	Вологда	Полковник	Генерал-майор	Женат, 3 детей	

ВЪДОМОСТЬ

О ПОЖАРАХЪ, ПОЖАРНЫХЪ ЧАСТЯХЪ и СРЕДСТВАХЪ

въ Бессарабской губерніи

за 1908 годъ.

І. П о ж а р ы.

Города, посады и уѣзды.	ЗИМОЮ.			ВЕСНОЮ.			ЛѢТОМЪ.			ОСЕНЬЮ.			ВСЕГО ВЪ ГОДУ.			ПРИЧИНЫ ПОЖАРОВЪ.					
	Число пожаровъ.	Число погорѣвшихъ дворовъ.	Сумма убытковъ въ рубляхъ.	Число пожаровъ.	Число погорѣвшихъ дворовъ.	Сумма убытковъ въ рубляхъ.	Число пожаровъ.	Число погорѣвшихъ дворовъ.	Сумма убытковъ въ рубляхъ.	Число пожаровъ.	Число погорѣвшихъ дворовъ.	Сумма убытковъ въ рубляхъ.	Число пожаровъ.	Число погорѣвшихъ дворовъ.	Сумма убытковъ въ рубляхъ.	Отъ молніи.	Отъ дурного устр. печей и трубъ.	Отъ неосторожно-сти.	Отъ поджоговъ.	Отъ неразъяснен-ныхъ причинъ.	
Гор. Хотинъ	—	—	—	—	—	—	—	—	—	1	1	100	1	1	100	—	—	—	—	1	
уѣздъ	15	15	1.908,50	58	56	40.698,65	23	23	4.442,60	27	25	4.474,43	123	119	51.524,18	5	24	11	4	79	
Итого	15	15	1.908,50	58	56	40.698,65	23	23	4.442,60	28	26	4.574,43	124	120	51.624,18	5	24	11	4	80	
Гор. Бѣльцы	—	—	—	2	2	400.	1	1	50	—	—	—	3	3	450	—	3	—	—	—	
уѣздъ	5	6	1.199	26	15	4.447	13	83	20.580	17	21	3.922	61	125	30.148	5	23	3	1	29	
Итого	5	6	1.199	28	17	4.847	14	84	20.630	17	21	3.922	64	128	30.598	5	26	3	1	29	
Гор. Сороки	—	—	—	1	1	500	4	2	600	1	1	800	6	4	1.900	—	2	—	3	1	
уѣздъ	30	36	6.171	47	61	21.899	42	45	3.999	23	26	3.955	142	168	36.024	1	18	31	1	91	
Итого	30	36	6.171	48	62	22.399	46	47	4.599	24	27	4.755	148	172	37.924	1	20	31	4	92	
Гор. Оргѣвъ	3	2	85	5	5	125	3	1	75	6	2	900	17	10	1.185	—	12	3	—	2	
уѣздъ	17	17	2.175	8	8	826	8	8	1.650	7	7	596	40	40	5.247	—	11	20	1	8	
Итого	20	19	2.260	13	13	951	11	9	1.725	13	9	1.496	57	50	6.432	—	23	23	1	10	
Гор. Кишиневъ	12	5	3.492	16	10	17.045	11	6	21.750	13	12	15.960	52	33	61.247	—	26	9	2	15	
уѣздъ	13	13	16.696	24	24	5.679	27	26	2.270	15	17	3.313	79	80	27.958	—	34	29	1	15	
Итого	25	18	23.188	40	34	22.724	38	32	24.020	28	29	19.273	131	113	89.205	—	60	38	3	30	
Гор. Бендеры	6	6	575	8	13	79.910	10	10	955	10	10	1.110	34	39	82.550	1	26	2	—	5	
уѣздъ	10	10	513,72	21	24	2.953,85	10	11	609,68	14	17	2.199,28	55	62	6.276,53	—	18	1	—	36	
Итого	16	16	1.088,72	29	37	82.863,85	20	21	1.564,68	24	27	3.309,28	89	101	88.826,53	1	44	3	—	41	
Гор. Аккерманъ	4	4	468	1	1	60	3	3	386	2	2	30	10	10	944	—	4	2	1	3	
Пос. Папушой	—	—	—	—	—	—	—	—	—	1	1	56	1	1	56	—	—	1	—	—	
„ Турлаки	—	—	—	—	—	—	—	—	—	—	—	—	—	—	—	—	—	—	—	—	
„ Шабо	—	—	—	—	—	—	—	—	—	3	3	837	3	3	837	—	3	—	—	—	
Аккерманскій уѣздъ	14	15	2.407	20	19	3.742	20	20	8.639	17	16	4.411	71	70	19.199	—	9	8	5	49	
Итого	18	19	2.875	21	20	3.802	23	23	9.025	23	22	5.334	85	84	21.036	—	16	11	6	52	
Гор. Измаиль	3	2	1.075	2	2	500	4	3	2.100	3	2	900	12	9	4.575	—	2	2	2	6	
„ Болградъ	—	—	—	1	1	100	2	2	180	2	2	375	5	5	655	—	—	4	—	1	
„ Кагуль	6	3	50	1	6	3.500	—	—	—	2	1	100	9	10	3.650	—	6	—	—	3	
„ Килія	—	—	—	2	2	220	4	4	560	4	6	1.930	10	12	2.710	—	2	1	5	2	
„ Рени	—	—	—	3	3	160	—	—	—	—	—	—	3	3	160	—	—	—	—	3	
Пос. Вилково	2	2	137	1	1	130	2	2	160	—	—	—	5	5	427	—	—	—	2	3	
„ Тузлы	1	1	400	—	—	—	—	—	—	—	—	—	1	1	400	—	—	—	—	1	
Измаильскій уѣздъ	4	3	730	27	23	26.075	10	9	3.050	26	9	3.750	67	44	33.605	2	4	12	4	45	
Итого	16	11	2.392	37	38	30.685	22	20	6.050	37	20	7.055	112	89	46.182	2	14	19	13	64	
ВСЕГО въ губерніи	145	140	41.082,22	274	277	208.970,50	197	259	72.056,28	194	181	49.718,71	810	857	371.827,71	14	227	139	32	398	
Въ томъ числѣ въ:	городахъ	34	22	8.745	42	46	102.520	42	32	26.656	44	39	22.205	162	139	160.126	1	83	23	13	42
	посадахъ	3	3	537	1	1	130	2	2	160	4	4	893	10	10	1.720	—	3	1	2	4
	уѣздахъ	108	115	31.800,22	231	230	106.320,50	153	225	45.240,28	146	138	29.620,71	638	708	209.981,71	13	141	115	17	352
Въ 1907 году	214	191	85.058,80	245	327	131.190,30	262	268	82.824,72	249	267	134.225,56	970	1.053	433.259,38	13	244	189	37	487	

II. Пожарныя части и средства.

Города, посады и уѣзды.	СКОЛЬКО ИМѢЕТСЯ:																Вся стоимостъ содержанія обоза.		
	Брандмейстеровъ.	Пожарныхъ станцій и рабочихъ.	Лошадей съ упряжью.	Трубы.	Къ нимъ ру- кавовъ.	Дрогъ.	Бочекъ.	Чановъ.	Спасательн. каватовъ.	Щитовъ.	Ушатовъ.	Ведеръ.	Лѣстницъ.	Багровъ.	Топоровъ.	Другихъ снаря- довъ.			Руб.
	Гор. Хотинъ	—	7	8	2	4	1	3	—	—	—	—	10	1	10	11	11	2.947	07
уѣздъ	2	136	9	185	150	41	733	8	12	—	3	2.198	185	638	252	541	—	—	
Итого	2	143	17	187	154	42	736	8	12	—	3	2.208	186	648	263	552	2.947	07	
Гор. Бѣльцы	—	6	7	1	2	1	4	—	—	—	—	4	1	1	2	—	2.497	35	
уѣздъ	—	85	—	126	81	15	73	15	—	—	—	20	1	36	8	—	320	—	
Итого	—	91	7	127	83	16	77	15	—	—	—	24	2	37	10	—	2.817	35	
Гор. Сороки	—	9	6	2	2	1	7	—	4	—	—	7	2	—	2	15	2.092	70	
уѣздъ	—	200	6	170	192	42	563	5	9	3	18	938	291	626	511	1.586	6.298	77	
Итого	—	209	12	172	194	43	570	5	13	3	18	945	293	626	513	1.601	8.391	47	
Гор. Оргѣевъ	—	4	6	2	2	—	4	—	—	—	—	6	2	4	4	—	1.642	—	
уѣздъ	—	30	4	145	140	25	360	5	—	—	10	1.300	22	290	26	50	3.920	40	
Итого	—	34	10	147	142	25	364	5	—	—	10	1.306	24	294	30	50	5.562	40	
Гор. Кишиневъ	1	100	46	11	9	7	6	4	—	—	8	48	13	50	40	—	28.181	84	
уѣздъ	—	72	6	136	141	87	359	4	—	25	5	188	80	338	134	4	2.058	54	
Итого	1	172	52	147	150	94	365	8	—	25	13	236	93	388	174	4	30.240	38	
Гор. Бендеры	1	40	8	6	6	1	6	—	25	—	—	15	7	10	61	67	2.076	—	
уѣздъ	—	95	7	131	118	44	310	7	—	3	26	611	84	338	221	678	3.944	77	
Итого	1	135	15	137	124	45	316	7	25	3	26	626	91	348	282	745	6.020	77	
Гор. Аккерманъ	1	10	13	2	5	1	4	—	—	—	—	8	2	7	2	—	7.330	47	
Пос. Папушой	—	—	—	—	—	—	—	—	—	—	—	—	—	—	—	—	—	—	
„ Турлаки	—	—	—	—	—	—	—	—	—	—	—	—	—	—	—	—	—	—	
„ Шабо	—	—	—	2	2	2	4	—	—	—	2	4	—	4	—	3	100	—	
уѣздъ	—	195	31	210	220	70	180	—	—	—	2	2.078	200	765	350	130	2.800	—	
Итого	1	205	44	214	227	73	188	—	—	—	4	2.090	202	776	352	133	10.230	47	
Гор. Измаиль	1	22	20	9	9	—	26	—	2	6	—	27	3	15	6	43	8.187	33	
„ Болградъ	1	14	12	2	3	1	9	2	—	—	1	9	2	6	6	11	6.265	—	
„ Кагуль	1	4	4	2	2	—	4	8	—	—	—	6	1	4	2	—	2.350	—	
„ Киля	1	8	11	2	6	1	5	1	6	—	2	8	1	3	2	9	4.859	70	
„ Рени	1	6	6	2	2	—	4	—	—	—	—	4	1	1	1	3	2.900	—	
Пос. Вилково	—	2	4	3	3	—	2	1	—	—	—	8	4	8	4	6	1.535	—	
„ Тузлы	—	—	—	1	1	—	2	—	—	—	—	2	—	—	—	—	260	—	
уѣздъ	1	4	4	49	48	6	75	4	—	—	—	88	29	92	17	30	2.300	—	
Итого	6	60	61	70	74	8	127	16	8	6	3	152	41	129	38	102	28.657	03	
ВСЕГО въ губерніи.	11	1.049	218	1.201	1.148	346	2.743	64	58	37	77	7.587	932	3.246	1.662	3.187	94.866	94	
Въ т. ч.:	въ городахъ	8	230	147	43	52	14	82	15	37	6	11	152	36	111	139	159	71.329	46
	„ посадахъ	—	2	4	6	6	2	8	1	—	—	2	14	4	12	4	9	1.895	—
	„ уѣздахъ	3	817	67	1.152	1.090	330	2.653	48	21	31	64	7.421	892	3.123	1.519	3.019	21.642	48
Въ 1907 году	8	903	228	1.060	1.055	272	2.398	171	113	119	142	6.507	916	2.822	1.859	1.193	96.945	18	

ОБЪЯВЛЕНІЕ

Вѣдомость

объ обязательномъ и добровольномъ земскомъ отъ огня страхованіи

въ Бессарабской губерніи

за 1908 годъ.

О Б Я З А Т Е Л Ь Н О Е .

У ъ з д ы .

	Число застрахован. строеній.		Стоимость застрахованных строеній.		Число сгорѣвшихъ строеній.			Въ приходѣ.		Въ расходѣ.			Всего пожаровъ.
	По окладному страхованію.	По дополнительному страхованію.	По окладному страхованію.	По дополнительному страхованію.	По окладному страхованію.	По дополнительному страхованію.	В С Е Г О .	Отъ страховыхъ платежей и др. поступленій.		Страховыхъ вознагражденій за строенія.		На управленіе страхованіемъ и др. преддегъ.	
								в ъ	р у б л я х ъ .	в ъ	р у б л я х ъ .		
Хотинскій	117.375	2.091	8.043.073	648.387	211	—	211	25.985	34	13.378	89	1.500	15
Бѣлецкій	80.415	921	6.216.130	296.023	224	—	224	26.561	03	12.490	06	1.500	8
Сорокскій	126.243	1.002	7.639.597	462.143	184	2	186	36.178	42	8.126	38	1.500	14
Оргѣвскій	85.703	343	6.054.387	148.556	58	—	58	24.867	45	2.071	09	1.500	5
Кишиневскій	120.184	607	7.748.820	293.125	96	1	97	59.007	57	6.213	57	1.500	7
Бендерскій	117.433	1.389	5.249.160	510.509	91	1	92	22.819	29	3.445	46	1.500	6
Аккерманскій	69.303	4.045	5.514.957	676.712	64	2	66	15.407	44	4.197	—	1.500	4
Измаильскій	—	—	—	—	—	—	—	—	—	—	—	—	—
По губернскому земству	—	—	—	—	—	—	—	—	—	—	—	43.725	—
ВСЕГО	716.656	10.398	46.466.124	3.035.455	928	6	934	210.826	54	49.923	21	58.725	61
Въ 1907 году	596.554	9.129	43.755.445	3.022.773	1.185	24	1.209	115.872	79	63.873	39	36.145	64

Д О Б Р О В О Л Ь Н О Е .

Число застрахованныхъ строеній (домовъ, сараевъ и амбаровъ).	Стоимость строеній.		Число сгорѣвшихъ строеній.	Разрѣшено къ выдачѣ за сгорѣвшія строенія.		Взыскано сборовъ.			Всего пожаровъ.			
	Дѣйствительная.	Принятая на страхъ.		Страховыхъ платежей.	Разныхъ другихъ сборовъ.	И Т О Г О						
						в ъ	р у б л я х ъ .					
1.502	2.491.638	1.763.910	19	7.648	41	11.325	28	1.060	60	12.385	88	13
655	1.133.344	864.627	1	529	—	5.188	15	530	10	5.718	25	1
1.130	1.977.863	1.464.417	7	4.751	62	7.205	04	803	16	8.008	20	6
883	1.109.132	858.223	2	267	70	4.756	30	508	31	5.264	61	2
672	940.997	729.540	9	2.903	27	3.322	81	391	09	3.713	90	7
315	878.944	692.215	2	38	34	2.716	78	368	10	3.084	88	2
644	806.671	637.495	1	50	25	2.012	22	310	82	2.323	04	1
9	7.397	5.300	—	—	—	55	63	4	75	60	38	—
1.745	6.323.646	2.557.434	5	491	98	8.375	—	1.507	11	9.882	11	3
7.555	15.669.633	9.573.161	46	16.680	57	44.957	21	5.484	04	50.441	25	35
5.700	9.984.514	7.972.317	25	6.539	96	29.983	60	4.029	32	34.012	92	20

*) Причины пожаровъ: отъ поджога 80, молніи 7, неисправности трубъ и печей 256, неосторожнаго обращенія съ огнемъ 156 и неизвѣстныхъ причинъ 115. Запасный страховой капиталъ на 1-ое января 1908 г. составлялъ 1.164. 663 р. 21³/₄ к., на января 1909 г. 1.260. 703 р. 16³/₄ к.

Вѣдомость

О насильственныхъ и случайныхъ смертяхъ

въ Бессарабской губерніи

за 1908 годъ.

Уездъ	Всего смертей		Из нихъ:	
	муж	жен	насильственныхъ	случайныхъ
Ильинскій	1	1	—	—
Бессарабскій	—	—	—	—
Билэцкій	—	—	—	—
Валяевскій	—	—	—	—
Визинскій	—	—	—	—
Вятскій	—	—	—	—
Галацкій	—	—	—	—
Джурджульскій	—	—	—	—
Единецкій	—	—	—	—
Кишиневскій	—	—	—	—
Кубовскій	—	—	—	—
Мариупольскій	—	—	—	—
Мунтякскій	—	—	—	—
Рыбницкій	—	—	—	—
Сорокскій	—	—	—	—
Тираспольскій	—	—	—	—
Тотмашевскій	—	—	—	—
Хотинскій	—	—	—	—
Яссыскій	—	—	—	—
Всего по губерніи	2	2	—	—

Города, посады и уѣзды.	Лица, умершія на насильственнымъ и случайнымъ образомъ:											Силъственнымъ и случайнымъ образомъ:											ВСЕГО умерло отъ насилія и случайностей.																		
	Число случаевъ:						Жертвы:			Скоростижно умершія:		Жертва случайной смерти.										ВСЕГО																			
	Дѣтубійства.		Смертубійства.		ИТОГО.		Дѣтубійства.	Смертубійства.	ИТОГО.	Самоубійство.	Отъ болѣзней.	Отъ пьянства.	Отъ неизвѣстныхъ причинъ.	ИТОГО.	Найдено мертвыхъ тѣлъ.	Убито молніей.	Завалено и упало съ высоты.	Сгорѣло и убито при пожарахъ.	Умерло отъ угара.	Замерзло.	Утонуло.	Укушено до смерти звѣрми.	Умерло отъ др. случайностей.	ИТОГО.	Умерло отъ насилія и случайностей.	Умерло отъ насилія и случайностей.															
	Муж.	Жен.	Муж.	Жен.	Муж.	Жен.	Муж.	Жен.	Муж.	Жен.	Муж.	Жен.	Муж.	Жен.	Муж.	Жен.	Муж.	Жен.	Муж.	Жен.	Муж.	Жен.	Муж.	Жен.	Муж.	Жен.	Муж.	Жен.													
Гор. Хотинъ																																									
уѣздъ	1	1	15	3	16	4	1	1	15	3	16	4	9	1	19	7	2	1	6	27	12	6	3	1	5	2	3	4	12	8	2	1	23	15	81	35					
Итого	1	1	15	3	16	4	1	1	15	3	16	4	10	1	20	9	2	1	7	29	14	6	3	1	5	2	3	4	12	8	2	1	23	15	84	37					
Гор. Бѣльцы																																									
уѣздъ	1		6	4	7	4	1		6	4	7	4	2	1	3	1	3		8	14	3																				
Итого	1		6	4	7	4	1		6	4	7	4	3	2	3	1	3		8	14	3																				
Гор. Сорочи																																									
уѣздъ			2	6	1	6	3		2	6	1	6	3	7	42	38	1		8	51	41	5	2	1	2	3	3	1	1	1	1	5	1	2	3	13	11	82	57		
Итого			2	6	1	6	3		2	6	1	6	3	9	2	47	41	1		9	57	44	5	2	1	2	4	3	1	2	1	1	7	2	2	3	17	12	94	63	
Гор. Оргѣвъ																																									
уѣздъ			6	3	6	3			6	3	6	3	2		4	1			3	4	1	1																			
Итого			6	3	6	3			6	3	6	3	2		8	2			3	13	3	4	1	4	1	2															
Гор. Кишиневъ	2		5		7		2		5		7		4	2	14	1	2		2	18	2																				
уѣздъ	1	1	10	5	11	6	1	1	10	5	11	6	3		3	1	2	1	2	7	4	6	1	2																	
Итого	3	1	15	5	18	6	3	1	15	5	18	6	7	2	17	2	4	1	4	25	6	6	1	2																	
Гор. Бендеры	1	1	5	4	6	5	1	1	5	4	6	5	1	1	6	1	1		1	7	2	3																			
уѣздъ			8		8				8		8		2		3	1	3			6	1	5	1	3	1																
Итого	1	1	13	4	14	5	1	1	13	4	14	5	3	1	9	2	4		1	13	3	8	1	3	1	4															
Гор. Аккерманъ			4		4				4		4		5		6	1			2	8	1																				
Пос. Панушой			3		3				3		3																														
" Турлаки																																									
" Шабо																																									
Аккерманскій уѣздъ	1	1	15	3	16	4	1	1	15	3	16	4	5	1	3	1			2	5	1	3	2																		
Итого	1	1	22	3	23	4	1	1	22	3	23	4	10	1	9	2			4	13	2	3	2																		
Гор. Измаиль																																									
Болградъ																																									
" Кагуль			1		1				1		1																														
" Килия			1		1				1		1																														
" Рени													2																												
Пос. Вилково																																									
" Тузлы			1	1	1	1			1	1	1	1	1																												
Измаильскій уѣздъ		1	8	1	8	2			1	8	1	8	2	5		5			6	11	1	4	1																		
Итого		1	11	2	11	3			1	11	2	11	3	9	1	9	2		3	20	4	6	2																		
ИТОГО въ городахъ	3	1	16	4	19	5	3	1	16	4	19	5	20	7	40	11	6		7	53	14	6	1	1	1	12	1	1	3	7	4			20	6	15	6	56	21	154	48
" " посадахъ			4	1	4	1			4	1	4	1							1	1																					
" " уѣздахъ	4	6	74	20	78	26	4	6	74	20	78	26	33	3	82	50	13		2	130	65	32	11	15	4	20	12	4	1	21	9	10	2	36	15	48	17	154	60	427	165
ВСЕГО въ губерніи	7	7	94	25	101	32	7	7	94	25	101	32	53	10	122	61	19		2	184	79	38	12	16	5	32	13	5	5	28	13	10	2	58	23	64	23	213	84	589	217
Въ 1907 году	8	5	120	38	128	43	8	5	120	38	128	43	54	18	137	66	22		3	447	246	45	6	6	3	39	17	11	11	24	12	14	8	100	32	73	29	267	112	941	425

Вѣдомость

объ учебныхъ, образовательныхъ--среднихъ и низшихъ, а также **спеціальныхъ и профессиональныхъ** заведеніяхъ разныхъ вѣдомствъ

въ Бессарабской губерніи

за 1908 годъ.

Названія учебныхъ заведеній.	УЧЕБНЫЙ ПЕРСОНАЛЬ.						У Ч А Щ И Х С Я Б Ы Л О:														Б Ы Л О:																													
	1908 г. съ образованіемъ:					Въ 1097 году.	Въ 1908 году.													Въ 1907 г.		д у.			Въ 1907 г.																									
	Вышшмъ.	Среднимъ.	Низшимъ.	Домашнимъ.	И Т О Г О.		По сословіямъ.								По вѣроисповѣданіямъ.					По возрасту.					Число окончив. курсъ.	Не приняты въ 1908 году за отсутств. вакансій.	Учащихъ.	Число оконч. курсъ.	И Т О Г О.	К.	Руб.	К.	Руб.	К.																
						Дворянъ и чиновниковъ.	Духовнаго званія.	Городского сословія.	Сельскаго сословія.	Прочихъ сословія.	Иностранцевъ.	И Т О Г О.	Православн.	Католиковъ.	Лютеранъ.	Евреевъ.	Проч. исповѣд.	И Т О Г О.	Отъ 5 до 10 л.	" 10—15 "	" 15—20 "	" 20—25 "	Свыше 25 л.	И Т О Г О.											И Т О Г О.	К.	Руб.	К.	Руб.	К.										
1	2	3	4	5	6	7	8	9	10	11	12	13	14	15	16	17	18	19	20	21	22	23	24	25	26	27	28	29	30	31	32	33	34	35	36	37	38	39	40	41	42	43	44	45	46	47	48	49	50	
1-я ГРУППА.																																																		
Общеобразовательныя.																																																		
1. Духовнаго вѣдомства.																																																		
А. Среднія.																																																		
а) мужскія.																																																		
1. Кишиневская Духовная Семинарія	19	6	—	—	25	22	6	384	8	30	11	3	442	442	—	—	—	—	442	—	10	293	128	11	442	46	—	454	43	443	74.922	03	68.503	31																
б) женскія.																																																		
2. Кишиневское Епархіальное женское училище	12	16	3	—	31	31	4	596	8	8	—	—	616	616	—	—	—	—	616	99	348	169	—	—	616	89	—	608	101	762	120.657	62	110.951	32																
Б. Низшія.																																																		
мужскія.																																																		
3. Кишиневское Духовное училище	11	3	1	—	15	15	17	298	2	33	—	1	351	351	—	—	—	—	351	33	287	31	—	—	351	37	—	337	43	702	66.452	96	57.232	38																
4. Единецкое (въ Хотинскомъ уѣздѣ)	6	5	—	—	11	11	1	183	10	21	6	—	221	221	—	—	—	—	221	14	183	24	—	—	221	25	9	211	29	196	40.289	11	38.158	23																
5. Измаильское	5	5	—	—	10	9	2	95	5	8	10	—	120	120	—	—	—	—	120	4	95	21	—	—	120	21	—	119	16	983	22.177	68	22.432	49																
Итого . . .	22	13	1	—	36	35	20	576	17	62	16	1	692	692	—	—	—	—	692	51	565	76	—	—	692	83	9	667	88	881	128.919	75	117.823	10																
Всего по духов. вѣдомству . .	53	35	4	—	92	88	30	1556	33	100	27	4	1750	1750	—	—	—	—	1750	150	923	538	128	11	1750	218	9	1729	232	086	324.499	40	297.277	72 ¹ / ₂																
2. Гражданскаго вѣдомства.																																																		
А. Среднія.																																																		
а) мужскія.																																																		
Классическія.																																																		
6. Кишиневская 1-я гимназія	16	5	—	—	21	22	243	29	125	31	3	9	44	347	18	3	46	26	440	42	244	154	—	—	440	29	20	452	26	—	86.494	55	71.770	03																
7. Кишиневская 2-я гимназія	19	1	—	—	20	19	130	29	129	19	3	4	31	236	20	6	40	12	314	15	179	112	8	—	314	21	16	315	25	395	39.614	05	46.533	34																
8. Кишиневская гимназія Мин-Народ.Просв. Григ. Ал. Симакова (въ городѣ Кишиневѣ)	17	3	—	1	21	16	40	13	195	10	—	—	25	66	7	—	180	5	258	65	123	70	—	—	258	—	15	182	—	330	24.096	97	17.177	67																
9. Аккерманская гимназія . .	10	2	2	1	15	21	80	16	135	44	—	2	27	184	2	34	35	22	277	23	167	83	4	—	277	11	17	274	22	132	39.964	06	37.597	58																
10. Измаильская гимназія . . .	10	4	—	—	14	15	84	37	109	35	13	5	28	235	6	1	37	4	283	19	135	125	4	—	283	11	—	259	12	634	34.792	90	33.972	19																
11. Бѣлецкая гимназія	8	2	—	—	10	9	19	3	171	13	15	3	22	55	9	1	158	1	224	20	144	60	—	—	224	—	2	201	—	—	22.543	80	19.993	05																
12. Болградская Императора Александра III гимназія . .	12	3	5	3	23	22	68	27	185	57	—	6	34	307	8	1	27	—	343	48	197	85	13	—	343	23	—	317	11	496	63.547	96	63.109	66																
Итого . .	92	20	7	5	124	124	664	154	1049	209	34	29	2.139	1430	70	46	523	70	2139	232	1189	689	29	—	2139	95	70	2000	96	987	311.054	59	290.153	52																

Названія учебныхъ заведеній.

ДЕНЕЖНЫХЪ СРЕДСТВЪ ВЪ ПРИХОДЪ

Въ 1908 году.

Отъ казны.	За пра-воученіе.		Отъ хозяйствен-ныхъ доходовъ.		Сборовъ.		Пособія.		Пожертво-ванія и разныя поступле-нія.		Остаточ-ныхъ, пе-реходящ. и оборотн. суммъ.	
	Руб.	К.	Руб.	К.	Руб.	К.	Руб.	К.	Руб.	К.	Руб.	К.

	31		32		33		34		35		36		37	
1-я ГРУППА. Общеобразовательныя.														
1. Духовнаго вѣдомства														
А. Среднія.														
а) мужскія.														
1. Кишиневская Духовная Семинарія	30.187	84	1.052	—	4.601	92	23.090	—	3.712	40	2.154	75	67.103	96
б) женскія.														
2. Кишиневское Епархіальное женское училище	113	48	41.163	33	1.348	68	48.590	75	26.904	74	—	—	8.767	15
Б. Низшія.														
мужскія.														
3. Кишиневское Духовное училище	11.350	—	3.047	50	14.884	48	31.882	67	—	—	2.474	05	3.006	15
4. Единецкое (въ Хотинскомъ уѣздѣ).	—	—	1.745	—	12.598	56	19.831	38	7.874	34	406	37	7.459	10
5. Измаильское	9.147	30	522	50	520	—	11.900	12	—	—	—	—	5.147	30
Итого	20.497	30	5.315	—	27.488	24	63.614	17	7.874	34	2.880	42	15.612	55
Всего по духов. вѣдомству	50.798	62	47.530	33	33.438	84	135.294	92	38.491	48	5.035	17	91.483	66
2. Гражданскаго вѣдомства														
А. Среднія.														
а) мужскія.														
Классическія.														
6. Кишиневская 1-я гимназія	35.511	76	16.581	90	13.212	30	—	—	73.000	—	3.486	39	36.450	79
7. Кишиневская 2-я гимназія	24.164	42	14.160	43	—	—	—	—	3.000	—	688	30	—	—
8. Кишиневская гимназія М. Народ. Просв. Григ. А. Симакова (въ городѣ Кишиневѣ)	—	—	22.628	—	—	—	—	—	—	—	1.468	97	—	—
9. Аккерманская гимназія	9.319	47	9.486	—	—	—	—	—	19.600	—	583	92	974	67
10. Измаильская гимназія	11.939	99	6.996	—	—	—	—	—	16.185	—	1.137	33	10.186	25
11. Бѣлецкая гимназія	—	—	19.580	—	—	—	—	—	2.000	—	3.807	25	10.281	61
12. Болградская Императора Александра III гимназія	—	—	2.888	—	33.468	22	—	—	—	—	547	73	—	—
Итого	80.935	64	92.320	33	34.790	52	—	—	113.785	—	11.719	89	57.893	32

БЫЛО:

Въ 1907 г.

ИТОГО.		Всѣхъ доходовъ.	
Руб.	К.	Руб.	К.

	38		39	
Итого	143.282	02	132.265	90

ВЪ РАСХОДЪ БЫЛО:

Въ 1908 году.

На содержаніе учебнаго персонала	На учебныя пособія.	На хозяйственныя расходы.	Стипендіи и пособія.	Другіе расходы и переходяція суммы.	ИТОГО.		Въ 1907 г.	
					Руб.	К.	Руб.	К.

	40		41		42		43		44		45		46	
Итого	118.209	60	4.584	41	99.086	59	71.707	94	30.910	86	324.499	40	297.277	72 1/2

Всѣхъ расходовъ.

	46	
Итого	117.823	10

Общеобразовательныя,

спеціальныя и профес-

Названія учебных заведеній.	УЧЕБНЫЙ ПЕРСОНАЛЬ.						У Ч А Щ							И Х С Я Б Ы Л О:													Б Ы Л О:							
	1908 г. съ образованіемъ:					Въ 1907 году.	Въ							1908 году.													Въ 1907 г.			ИТОГО.		Въ 1907 г.		
	Высшій.	Средній.	Низшій.	Домашній.	И Т О Г О.		По сословіямъ.							По вѣроисповѣданіямъ.					По возрасту.								Число окончив. курсъ.	Не приняты въ 1908 году за отсутств. вакансій.	Учащихя.	Число оконч. курсъ.	К.	Руб.	К.	Руб.
						Дворянъ и чиновниковъ.	Духовнаго звания.	Городского сословія.	Сельскаго сословія.	Прочихъ сословія.	Иностранцевъ.	И Т О Г О.	Православн.	Католическ.	Лютеранск.	Еврейск.	Проч. исповѣд.	И Т О Г О.	Отъ 5 до 10 л.	10—15 "	15—20 "	20—25 "	Свыше 25 л.	И Т О Г О.										
Реальныя.																																		
13. Кишиневское Реальное учил.	13	4	5	—	22	22	120	8	105	30	30	3	296	232	18	10	32	4	296	34	170	92	—	—	296	14	5	293	15	85	38.572	66	38.019	03
14. Комратское (въ Бендерскомъ уездѣ).	7	1	4	2	14	15	27	1	29	134	—	3	194	177	9	—	7	1	194	13	64	99	18	—	194	10	—	203	12	47	32.230	84	39.193	13
15. Кишиневское Реальное училище, учрежденное М. В. Карчевскимъ, съ правами министерскихъ училищъ.	8	6	—	1	15	15	64	8	200	10	2	—	284	87	1	—	194	2	284	25	119	120	20	—	284	—	86	275	—	—	24.435	38	70.946	—
16. Бендерское Реальное училище, учрѣж. А. М. Георги	4	5	—	—	9	9	35	4	114	33	3	1	196	95	6	6	83	—	190	16	141	33	—	—	190	—	—	160	—	68	18.555	—	13.245	—
Итого . . .	32	16	9	3	60	61	246	21	448	207	35	7	964	591	34	16	316	7	964	88	494	344	38	—	964	24	91	931	27	—	113.793	88	161.403	16
б) женскія.																																		
17. Кишиневская 1-я Земская гимназія	12	21	1	—	34	37	192	19	94	30	35	7	377	325	16	8	20	8	377	55	209	113	—	—	377	67	35	368	73	98	38.593	17	33.988	69
18. Кишиневская 2-я частная, кн. Н. Г. Дадіани, гимназія, съ правами министерскихъ гимназій . . .	16	12	—	—	28	26	172	40	157	33	5	9	410	282	12	3	102	17	416	63	233	119	1	—	416	64	5	447	60	09	40.754	95	40.136	84
19. Кишиневская частная 8-ми класс. 1 разряда гимназія М. А. Наговской, съ правами министер. гимназій	5	11	1	1	18	19	55	10	210	29	—	1	303	152	10	4	138	1	305	8	124	162	11	—	305	56	—	275	58	94	18.463	06	22.669	75
20. Кишиневская частная женская гимн. М. М. Фидлеръ	6	8	5	—	19	22	76	8	113	9	7	8	221	142	11	6	52	10	221	26	137	58	—	—	221	—	7	189	—	—	17.484	82	13.379	18
21. Кишиневская женская гимназія, учрежденная баро-несою Ю. П. Фонъ-Гейкингомъ	4	12	—	—	16	15	87	9	60	24	4	5	188	156	10	4	12	7	189	19	135	35	—	—	189	—	—	148	—	—	10.561	—	9.443	—
22. Кишиневская частная 8-ми классная гимназія С. О. Скоморовской (безъ правъ министерскихъ гимназій)	12	12	1	—	25	23	—	—	269	—	—	—	269	—	—	—	269	—	269	38	107	118	6	—	269	46	—	302	50	5	25.092	—	14.254	47
23. Кишиневская частная 8-ми классная гимназія А. С. Гольденбергъ (безъ правъ министерскихъ гимназій)	10	16	2	—	28	25	—	—	240	18	—	—	258	—	—	—	258	—	258	56	105	85	12	—	258	34	79	270	47	192	13.201	92	12.103	71
24. Сорокская гимназія	7	18	1	—	26	26	69	19	215	19	2	6	330	189	14	4	123	—	330	13	179	130	8	—	330	53	11	328	45	772	35.409	46	30.838	38
25. Бѣлецкая гимназія, учрежденная Е. И. Геншке	7	9	1	2	19	20	32	4	150	15	3	4	208	63	10	—	133	2	208	49	125	34	—	—	208	—	7	202	—	765	12.783	46	10.747	32
26. Бендерская гимназія	5	18	—	—	23	24	56	2	194	39	35	2	328	194	12	—	121	1	328	84	141	98	5	—	328	41	14	336	42	541	23.350	19	21.694	05
27. Аккерманская „	8	12	4	2	26	23	33	15	251	26	—	—	325	156	2	10	145	12	325	51	174	98	2	—	325	49	—	306	26	960	29.444	13	24.190	58
28. Измаильская „	7	16	1	2	26	28	85	11	41	14	121	7	279	198	1	2	78	—	279	18	142	106	13	—	279	49	—	278	44	798	24.050	26	22.198	65
29. Болградская „	8	8	2	2	20	16	35	12	309	48	—	2	406	369	3	—	34	—	406	66	206	132	2	—	406	—	25	390	24	666	19.801	52	19.647	10
Итого	107	173	19	9	308	304	892	149	2303	304	212	51	3.911	2226	101	41	1485	58	3911	546	2017	1288	60	—	3911	459	183	3839	469	395	308.989	94	275.291	72

СИОНАЛЬНЫЯ ЗАВЕДЕНІЯ РАЗНЫХЪ ВѢДОМСТВЪ.

Названія учебныхъ заведеній.	ДЕНЕЖНЫХЪ СРЕДСТВЪ ВЪ ПРИХОДѢ												БЫЛО:		ВЪ РАСХОДѢ БЫЛО:													
	ВЪ 1908 ГОДУ.												Въ 1907 г.		ВЪ 1908 ГОДУ.												Въ 1907 г.	
	Отъ казны.	За правоученіе.	Отъ хозяйственныхъ доходовъ.	Сборовъ.	Пособія.	Пожертвованія и разныя поступления.	Остаточныхъ, переходящ. и оборотн. суммъ.	ИТОГО.		Всѣхъ доходо-въ.	На содержаніе учебнаго персонала.	На учебныя пособія.	На хозяйственные расходы.	Стипендіи и пособія.	Другіе расходы и переходящія суммы.	ИТОГО.		Всѣхъ расходо-въ.										
	Руб. К.	Руб. К.	Руб. К.	Руб. К.	Руб. К.	Руб. К.	Руб. К.	Руб. К.	Руб. К.	Руб. К.	Руб. К.	Руб. К.	Руб. К.	Руб. К.	Руб. К.	Руб. К.	Руб. К.	Руб. К.										
1	31	32	33	34	35	36	37	38	39	40	41	42	43	44	45	46	47											
Реальные.																												
13. Кишиневское Реальное уч	13.947	59	23.839	37	—	—	11.659	—	—	—	—	—	—	—	—	—	768	84										
14. Комратское (въ Бендерскомъ уездѣ).	27.385	27	4.119	37	—	—	—	—	2.077	31	230.465	34	264.047	29	266.240	71	20.733	33										
15. Кишиневское Реальное училище. учрежденное М. Карчевскимъ, съ правами министерскихъ училищъ	—	—	24.435	38	—	—	—	—	—	—	—	—	—	—	—	—	24.435	38										
16. Бендерское Реальное училище. учрѣж. А. М. Геор	—	—	15.055	—	—	—	3.500	—	—	—	—	—	—	—	—	—	18.555	—										
Итого . . .	41.332	86	67.449	12	—	—	11.659	—	3.500	—	2.077	31	231.234	18	357.252	47	349.834	86										
б) женскія.																												
17. Кишиневская 1-я Земская гимназія	—	—	14.507	50	—	—	—	—	23.985	—	37	93	286	72	38.817	15	34.275	41										
18. Кишиневская 2-я частная кн. Н. Г. Дадіани, гимназія, съ правами министерскихъ гимназій	—	—	34.364	50	6.315	84	—	—	—	—	—	—	—	—	—	—	74	61										
19. Кишиневская частная 8-класс. 1 разряда гимназія М. А. Наговской, съ правами министер. гимназій	—	—	21.441	50	—	—	—	—	—	—	—	—	—	—	—	—	21.441	50										
20. Кишиневская частная женская гимн. М. М. Фидле	—	—	15.035	—	—	—	—	—	2.449	82	—	—	—	—	—	—	17.484	82										
21. Кишиневская женская гимназія, учрежденная баронессою Ю. П. Фонъ-Гейки	—	—	9.470	—	—	—	240	—	200	—	—	—	—	—	—	—	9.910	—										
22. Кишиневская частная 8-классная гимназія С. Скоморовской (безъ правами министерскихъ гимназій)	—	—	13.800	—	—	—	—	—	—	—	—	—	—	—	—	—	13.800	—										
23. Кишиневская частная 8-классная гимназія А. Гольденбергъ (безъ правами министерскихъ гимназій)	—	—	15.390	—	—	—	410	—	—	—	—	—	—	—	—	—	15.800	—										
24. Сорокская гимназія	2.000	—	20.770	—	—	—	5.000	—	100	—	18.687	49	46.557	49	47.144	48	19.658	76										
25. Бѣлецкая гимназія, учрежденная Е. И. Геншке	—	—	14.988	—	—	—	—	—	—	—	324	18	15.312	18	11.071	50	9.389	50										
26. Бендерская гимназія	2.000	—	17.020	75	—	—	3.952	13	—	—	377	31	23.350	19	21.694	05	17.003	94										
27. Аккерманская „	1.000	—	17.681	75	70	—	5.640	—	—	—	5.052	38	29.444	13	24.717	47	15.326	58										
28. Измаильская „	3.333	—	17.565	50	—	—	3.550	—	200	—	—	—	24.648	50	22.198	65	17.608	25										
29. Болградская „	2.300	—	4.374	—	—	—	10.283	30	—	—	2.844	22	19.801	52	19.946	55	16.483	49										
Итого	10.633	—	216.408	50	6.385	84	—	—	53.060	43	2.987	75	27.646	93	317.122	43	293.919	65										

Общеобразовательныя,

спеціальныя и профес-

Названія учебных заведеній.	УЧЕБНЫИ ПЕРСОНАЛЪ.						У Ч А Щ														И Х С Я Б Ы Л О:														В Ы Л О:				
	1908 г. съ образованіемъ:					Въ 1907 году.	Въ 1908 году.														Въ 1907 г.														Д У.		Въ 1907 г.		
	Высшимъ.	Среднимъ.	Низшимъ.	Домашнимъ.	И Т О Г О.		По сословіямъ.								По вѣроисповѣданіямъ.						По возрасту.						Число окончив. курсъ Не принято въ 1908 году за отсутств. вакансій.	Учащихъ.	Число оконч. курсъ.	И Т О Г О.		Всѣхъ расходовъ.							
							Дворянъ и чи- повниковъ.	Духовнаго звани- я.	Городского сос- ловія.	Сельскаго сос- ловія.	Прочихъ сос- ловія.	Иностранцевъ.	И Т О Г О.	Православн.	Католиковъ.	Лютеранъ.	Евресвъ.	Проч. исповѣд.	И Т О Г О.	Отъ 5 до 10 л.	„ 10—15 „	„ 15—20 „	„ 20—25 „	Свыше 25 л.	И Т О Г О.	К.				Руб.	К.	Руб.	К.						
2	3	4	5	6	7	8	9	10	11	12	13	14	15	16	17	18	19	20	21	22	23	24	25	26	27	28	29	30	45	46									
Б. Низшія.																																							
а) мужскія.																																							
30. Частная 4-хъ кл. прогимназія съ правами казен. прогимн. Н. А. Золотухина (въ г. Кишиневъ).	1	5	1	—	7	7	16	2	17	9	—	—	4	44	—	—	—	44	1	39	4	—	—	44	—	—	52	—	—	2.124	31	2.037	43						
б) женскія.																																							
31. Хотинская 6-ти клас. женская прог. Е. П. Кодрянъ	—	12	—	—	12	12	95	7	66	15	—	—	18	118	7	1	57	—	183	36	130	17	—	—	183	—	34	167	—	2	10 000	—	7.122	—					
32. Оргѣвская женская 5-ти клас. прогимназія	—	15	1	—	16	11	15	—	122	17	14	—	16	64	4	—	100	—	168	—	107	60	1	—	168	—	—	90	—	0	70	22.020	09	3.206	15				
33. Килійская женская прогимназія, учрежденная В. А. Свѣтенко	—	7	—	—	7	6	10	2	32	3	—	—	3	28	—	—	22	—	50	7	35	8	—	—	50	5	—	38	7	6	3.286	—	2.192	—					
34. Новоселицкое женское 4-хъ клас. училище, учрежденное З. Д. Райлянъ	1	6	—	—	7	—	15	1	32	5	—	—	5	15	—	1	35	2	53	—	53	—	—	53	—	—	—	—	—	—	—	17.530	—	—	—				
Итого	1	40	1	—	42	29	135	10	252	40	14	3	45	225	11	2	214	2	454	43	325	85	1	—	454	5	34	295	7	4	70	52.836	09	13.240	15				
Всего по гражд. вѣд.	233	254	37	17	541	525	1953	336	4069	789	295	90	7.51	4516	216	105	2538	137	7512	910	4064	2410	128	—	7512	583	378	7117	599	9	52	788.798	51	742 125	98				
ВСЕГО по 1 группѣ	286	289	41	17	633	613	1983	1892	4102	869	322	94	9.26	6266	216	105	2538	137	9162	1060	4987	2948	256	11	9262	801	387	8846	831	3	38	1.110.297	91	1.039.403	70				
II-я ГРУППА.																																							
Спеціальныя и профессиональныя разныхъ вѣдомствъ																																							
А. Педагогическія.																																							
35. Аккерманская (бывшая Байрамчанская) учительская семинарія	4	6	—	—	10	8	2	2	35	65	1	—	10	103	—	—	—	2	105	—	—	93	12	—	105	19	—	124	19	—	—	30.052	02	23.112	27				
Б. Музыкально-художественныя																																							
36. Музыкальное училище Кишиневскаго Отдѣл. Императорскаго Русскаго Музыкальнаго Общества	7	4	—	—	11	11	53	14	95	4	—	—	2	66	8	2	90	2	168	4	25	66	64	9	168	8	—	159	7	7	87	42.116	95	44.100	09				
(дающее среднее музыкальн. образ.)																																							
37. Школа художественнаго ремесла художника П. А. Пискарева въ г. Кишиневѣ	2	—	—	—	2	2	1	—	11	2	—	—	—	3	—	—	11	—	14	—	2	12	—	—	14	—	—	12	—	3	—	706	—	432	04				
38. Кишиневская Городская рисовальная школа	1	1	—	—	2	2	26	4	83	12	—	—	1	61	4	1	59	—	125	4	20	75	21	5	125	1	—	176	2	—	—	3.020	—	3.240	—				
Итого	3	1	—	—	4	4	27	4	94	14	—	—	1	64	4	1	70	—	139	4	22	87	21	5	139	1	—	188	2	3	3.726	—	3.672	04					

Общеобразовательныя,

спеціальныя и профес-

Названія учебныхъ заведеній.	УЧЕБНЫЙ ПЕРСОНАЛЬ.						У Ч А Щ														И Х С Я В Ы Л О:														Б Ы Л О:							
	1908 г. съ образованіемъ:						Въ 1908 году.														Въ 1907 г.														о д у.							
	Вышшій.	Средній.	Нижшій.	Домашній.	И Т О Г О.	Въ 1907 году.	По сословіямъ.														По вѣроисповѣданіямъ.							По возрасту.							Число окончив. курсъ.	Не принято въ 1908 году за отсутств. вакансій.	Учащихъ.	Число оконч. курсъ.	И Т О Г О.		Въ 1907 г.	
							Дворянъ и чиновниковъ.	Духовнаго звѣнія.	Городскаго сословія.	Сельскаго сословія.	Прочихъ сословія.	Иностранцевъ.	И Т О Г О.	Православн.	Католиковъ.	Лютеранъ.	Евреевъ.	Проч. исповѣд.	И Т О Г О.	Отъ 5 до 10 л.	10—15 "	15—20 "	20—25 "	Свыше 25 л.	И Т О Г О.	Руб.	К.	Руб.	К.													
1	2	3	4	5	6	7	8	9	10	11	12	13	14	15	16	17	18	19	20	21	22	23	24	25	26	27	28	29	30	31	32	33	34	35	36	37	38	39	40			
В. Сельскохозяйственно-техническія.																																										
<i>А. Среднія.</i>																																										
39. Бессарабское училище Виподвля (въ г. Кишиневъ)	5	2	—	—	7	13	9	3	8	10	5	1	36	31	3	1	—	1	36	—	—	7	25	4	36	6	—	96	—	562	93	47.140	43	11.326	06							
40. Сорокское семиклассное сельскохозяйственно-техническое училище	6	5	1	—	12	13	24	4	48	32	26	1	135	90	8	2	35	—	135	—	100	35	—	—	135	—	17	25	6	585	97	16.542	63	39.474	41							
Итого . . .	11	7	1	—	19	26	33	7	56	42	31	2	171	121	11	3	35	1	171	—	100	42	25	4	171	6	17	121	6	1.148	90	63.683	06	50.800	47							
<i>Б. Низшія.</i>																																										
41. Гринуцкое сельскохозяйственное училище (въ Сорокскомъ уездѣ)	2	4	1	—	7	7	—	4	9	62	2	—	77	77	—	—	—	—	77	—	—	72	5	—	77	21	120	86	15	2.159	92	31.589	45	41.972	67							
42. Кокорозенское—(въ Оргъевскомъ уездѣ)	2	2	1	—	5	6	2	—	14	66	10	2	94	90	3	1	—	—	94	9	67	18	—	—	94	13	87	85	15	1.988	62	20.309	42	18.862	—							
43. Пуркарское—(въ Аккерманскомъ уездѣ)	1	4	—	—	5	6	1	—	4	42	—	—	47	46	—	1	—	—	47	—	—	47	—	—	47	—	—	48	—	1.146	97	23.065	88	16.763	88							
44. Бендерское техническое железнодорожное училище	4	4	—	—	8	8	4	—	21	39	24	—	88	74	14	—	—	—	88	—	14	74	—	—	88	—	—	59	—	2.194	23	54.971	41	26.586	33							
45. Александровское ремесленное училище (въ г. Кишиневъ)	—	4	3	1	8	8	5	1	74	12	4	2	98	86	2	1	6	3	98	—	51	47	—	—	98	9	—	89	5	359	04	9.754	62	7.847	03							
Итого . . .	9	18	5	1	33	35	12	5	122	221	40	4	404	373	19	3	6	3	404	9	132	258	5	—	404	43	207	367	35	5.848	78	139.690	78	112.031	91							
<i>Г. Коммерческія.</i>																																										
<i>Среднія.</i>																																										
46. Кишиневское Коммерческое училище мѣстнаго общества распространенія коммерческаго образованія	10	8	1	—	19	20	48	3	74	12	11	1	149	81	6	—	58	4	149	—	25	79	45	—	149	12	—	105	20	4.220	52	21.835	14	23.425	36							
47. Счетоводные курсы А. И. Скородинскаго при томъ же училищѣ	1	2	—	—	3	3	8	4	5	—	4	—	21	12	3	—	5	1	21	—	—	3	9	9	21	21	—	22	22	152	—	1.230	—	1.290	—							
48. Кишиневское городское сословно-купеческое коммерческое училище	12	7	2	—	21	18	2	1	145	10	20	2	180	22	5	3	149	1	180	7	87	81	5	—	180	—	—	143	—	9.094	25	32.705	28	32.101	11							
Итого . . .	23	17	3	—	43	41	58	8	224	22	35	3	350	115	14	3	212	6	350	7	112	163	59	9	350	33	—	270	42	3.466	77	55.820	42	56.816	47							
ВСЕГО по 2 группѣ . .	57	53	9	1	120	125	185	40	626	368	107	11	1.337	842	56	12	413	14	1.337	24	391	709	186	27	1.337	110	224	1.229	111	2.885	32	335.089	23	290.533	25							
А ВСЕГО по губерніи	343	342	50	18	753	738	2168	1932	4728	1237	429	105	10.599	7108	272	117	2951	151	10.599	1.084	5378	3657	442	38	10.599	911	611	10.075	942	31.205	70	1.448.387	14	1.329.936	95							

сіональнныя заведенія

разныхъ вѣдомствъ.

Названія учебныхъ заведеній.	ДЕНЕЖНЫХЪ СРЕДСТВЪ ВЪ ПРИХОДѢ													
	Въ 1908 году.													
	Отъ казны.		За пра- воученіе.		Отъ хо- зяйствен- ныхъ доходовъ.		Сборовъ.		Пособія.		Пожертво- ванія и разныя поступле- нія.		Остаточ- ныхъ, пе- реходящ. и обороти. суммы.	
	Руб.	К.	Руб.	К.	Руб.	К.	Руб.	К.	Руб.	К.	Руб.	К.	Руб.	К.
1	31	32	33	34	35	36	37							37
В. Сельскохозяйственно-техническія.														
<i>А. Среднія.</i>														
39. Бессарабское училище въ подѣлія (въ г. Кишиневъ)	36.757	50	40	—	10.298	31	—	—	—	—	—	—	3.853	87
40. Сорокское семиклассное сельскохозяйственно-техническое училище	84.059	50	5.507	—	—	—	—	7.067	74	—	—	—	3	71
Итого . . .	120817	—	5.547	—	10.298	31	—	—	7.067	74	—	—	3.857	58
<i>Б. Низшія.</i>														
41. Гриноуцкое сельскохозяйственное училище (въ Сорокскомъ уездѣ)	18.537	64	—	—	6.102	48	—	—	2.400	—	—	—	4.549	33
42. Кокорозенское (въ Оргеевскомъ уездѣ)	16.000	—	2.600	—	—	—	—	—	—	—	—	—	1.709	42
43. Пуркарское (въ Аккерманскомъ уездѣ)	16.992	90	75	—	1.925	34	—	—	—	—	75	—	3.997	64
44. Бендерское техническое железнодорожное училище	53.260	71	610	—	392	—	—	—	—	—	—	—	708	70
45. Александровское ремесленное училище (въ г. Кишиневъ)	—	—	—	—	300	—	—	—	9.336	38	—	—	118	24
Итого . . .	104791	25	3.285	—	8.719	82	—	—	11.736	38	75	—	11.083	33
<i>Г. Коммерческія.</i>														
<i>Среднія.</i>														
46. Кишиневское Коммерческое училище мѣстнаго общества распространенія коммерческаго образованія	—	—	18.100	—	—	—	—	—	1.309	46	—	—	—	—
47. Счетоводные курсы А. И. Скородинскаго при томъ же училищѣ	—	—	1.230	—	—	—	—	—	—	—	—	—	—	—
48. Кишиневское городское словно-купеческое коммерческое училище	—	—	15.843	—	—	—	13.750	—	—	—	—	—	4.578	03
Итого . . .	—	—	35.173	—	—	—	13.750	—	—	—	—	—	4.578	03
ВСЕГО по 2 группѣ . . .	256846	—	57.012	—	19.223	88	15.965	86	22.813	58	2.337	—	47.120	67
А ВСЕГО по губерніи	440546	12	507017	28	406949	08	162919	78	234970	49	35.039	12	455378	74

*) Въ этой суммѣ заключается 75.000 руб.,

БЫЛО:				ВЪ РАСХОДѢ БЫЛО:													
Въ 1907 г.				Въ 1908 году.												Въ 1907 г.	
ИТОГО.				На содержаніе учебнаго персонала		На учеб- ныя пособія.		На хозяй- ственные расходы.		Стипендіи и пособія.		Другіе расходы и переходяція суммы.		ИТОГО.		Всѣхъ расходовъ.	
Руб.	К.	Руб.	К.	Руб.	К.	Руб.	К.	Руб.	К.	Руб.	К.	Руб.	К.	Руб.	К.	Руб.	К.
38	39	40	41	42	43	44	45	46									
50.949	68	11.326	06	17.447	50	3.150	—	7.580	—	3.400	—	15.562	93	47.140	43	11.326	06
96.637	95	43.330	28	10.979	53	580	20	3.396	93	—	—	1.585	97	16.542	63	39.474	41
147.587	63	54.656	34	28.427	03	3.730	20	10.976	93	3.400	—	17.148	90	63.683	06	50.800	47
31.589	45	43.916	07	9.465	35	757	19	16.806	99	2.400	—	2.159	92	31.589	45	41.972	67
20.309	42	18.862	—	7.094	—	1.089	45	3.847	—	6.290	35	1.988	62	20.309	42	18.862	—
23.065	88	24.027	40	7.765	56	230	38	5.922	97	—	—	9.146	97	23.065	88	16.763	88
54.971	41	26.586	33	9.855	—	1.481	89	1.265	79	174	50	42.194	23	54.971	41	26.586	33
9.754	62	7.847	03	5.832	—	2.165	51	1.398	07	—	—	359	04	9.754	62	7.847	03
139.690	78	121.238	83	40.011	91	5.724	42	29.240	82	8.864	85	55.848	78	139.690	78	112.031	91
19.409	46	16.404	55	16.857	90	14	75	605	01	186	96	4.220	52	21.885	14	23.425	36
1.230	—	1.290	—	992	—	—	—	86	—	—	—	152	—	1.230	—	1.290	—
34.171	03	32.391	63	17.391	82	2.562	80	3.570	91	85	50	9.094	25	32.705	28	32.101	11
54.810	49	50.086	18	35.241	72	2.577	55	4.261	92	272	46	13.466	77	55.820	42	56.816	47
421.318	99	303.067	23	128.494	36	14.084	33	59.572	91	20.052	31	112.885	32	335.089	23	290.533	25
2.242.820	61	1.717.879	11	729.194	97	42.451	90	306.940	40	108.594	17	261.205	70	1.448.387	14	1.329.936	05

ассигнованныхъ на устройство и оборудованіе училища.

TABLE

No.	Description	Amount	Total
1
2
3
4
5
6
7
8
9
10
11
12
13
14
15
16
17
18
19
20
21
22
23
24
25
26
27
28
29
30
31
32
33
34
35
36
37
38
39
40
41
42
43
44
45
46
47
48
49
50
51
52
53
54
55
56
57
58
59
60
61
62
63
64
65
66
67
68
69
70
71
72
73
74
75
76
77
78
79
80
81
82
83
84
85
86
87
88
89
90
91
92
93
94
95
96
97
98
99
100

Вѣдомость

объ учебныхъ заведеніяхъ, подвѣдомственныхъ дирек-
ціи народныхъ училищъ

Бессарабской губерніи

за 1908 годъ.

ВИДЫ УЧИЛИЩЪ.	Въ губернскомъ городѣ Кишиневѣ.						Въ уѣздныхъ и заштатныхъ городахъ.						А Н І Я			ВСЕГО израсходо- вано.	
	Число учи- лищъ.	Состояло учащихся къ 1-му января 1909 г.			Средняя стои- мость одного учили- ща.	Средняя стои- мость одного учаща- гося.	Число учи- лищъ.	Состояло учащихся къ 1-му января 1909 г.			Средняя стои- мость одного учили- ща.	Средняя стои- мость одного учаща- гося.	гъ за не.	Другихъ источни- ковъ.	Всего въ приходѣ.		
		Маль- чи- ковъ.	Дѣво- чекъ.	Сбоего пола.				Маль- чи- ковъ.	Дѣво- чекъ.	Обоего пола.							35
А. Училища, подвѣдомственные непосредственно М. Н. П.																	
1. Городскія, по положенію 31 мая 1872 года	2	308	—	308	9459,14	61,42	11	1920	—	1920	6674,96	38,24	330,33	3411,76	107246,48	104759,65	
2. Двухклассныя приходскія и министерскія:																	
а) городскія	1	—	323	323	8237	25,70	10	138	1541	1679	2686,33	15,99	180	—	41226,34	41200,33	
б) сельскія	—	—	—	—	—	—	—	—	—	—	—	—	455,59	8488,77	116438,72	116226,83	
3. Однокласныя приходскія и министерскія:																	
а) городскія	20	1139	790	1929	2576,12	26,71	35	2083	725	2808	1337,24	16,18	946	—	98983,73	98983,73	
б) сельскія	—	—	—	—	—	—	—	—	—	—	—	—	69	286,90	330575,24	330481,69	
4. Центральныя училища	—	—	—	—	—	—	—	—	—	—	—	—	395	—	7086,26	7086,26	
5. Церковно-приходскія въ быв. нѣмецкихъ и болгарскихъ колоніяхъ и при церквахъ иностранныхъ исповѣданій	3	90	86	176	1728,43	29,43	4	79	66	145	623,58	17,20	192,52	—	45063,53	45056,05	
Б. Училища подвѣдомственные училищному совѣту:																	
а) городскія	—	—	—	—	—	—	9	358	187	545	845,16	13,95	—	—	7606,45	7606,45	
б) сельскія	—	—	—	—	—	—	—	—	—	—	—	—	450	—	122817,12	122210,36	
В. Частныя христіанскія училища:																	
а) 1-го разряда	—	—	—	—	—	—	—	—	—	—	—	—	720	—	4720	4720	
б) 2-го разряда	1	44	—	44	2423	55,07	2	—	233	233	5942,50	51	308	—	16828	16828	
в) 3-го разряда	4	130	98	228	576,67	61,56	2	17	39	56	892,50	31,87	940	—	6050	5835	
г) 4-го разряда	—	—	—	—	—	—	—	—	—	—	—	—	—	—	—	—	
Г. Еврейскія учебныя заведенія:																	
а) начальныя, по положенію 24 марта 1873 г.	1	193	—	193	6984,50	36,19	1	81	—	81	3014,10	37,21	350	—	10013,60	10013,60	
б) обществен. талмудъ-торы	1	288	—	288	12184	42,30	5	592	106	698	2814,56	41,63	730	—	28058,60	28058,60	
в) Частныя:																	
1-го разряда	2	—	527	527	14825	56,22	—	—	—	—	—	—	90	—	29650	29650	
2-го разряда	—	—	—	—	—	—	—	—	—	—	—	—	—	—	—	—	
3-го разряда	11	383	975	1358	1819,50	14,73	14	200	251	451	—	—	238	—	36039,50	36139,50	
г) Общественныя	—	—	—	—	—	—	—	—	—	—	—	—	738	—	19043	19043	
д) Хедеры, сод. меламдами	53	1674	—	1674	552,73	17,50	87	1630	—	1630	—	—	—	—	—	—	
ВСЕГО	99	4249	2799	7048	—	—	180	7098	3148	10246	—	—	332,44	12187,43	1027546,57	1023899,05	
Въ 1907 году	105	3956	2737	6693	—	—	175	7122	2936	10058	—	—	236,36	6280,63	972170,69	964942,63	

ВИДЫ УЧИЛИЩЪ.

Въ уѣздахъ (посадахъ, мѣстечкахъ и селахъ).

Число учи- лищъ.	Состояло учащихся къ 1-му января 1909 г.			Средняя стои- мость одного учили- ща.	Средняя стои- мость одного учаща- гося.	
	Маль- чи- ковъ.	Дѣво- чекъ.	Обоего пола.			
14	15	16	17	18	19	
А. Училища, подвѣдомственные непосред- ственно М. Н. П.						
1. Городекія, по положенію 31 мая 1872 года	3	148	—	148	4138,86	83,89
2. Двухклассныя приходскія и мини- стерскія:						
а) городскія	3	347	106	453	2033,33	13,44
б) сельскія	53	7086	2065	9151	2193,01	12,07
3. Одноклассныя приходскія и мини- стерскія:						
а) городскія	2	91	78	169	1040	11,51
б) сельскія	396	22479	5304	27783	834,55	12,92
4. Центральныя училища	1	113	—	113	7086,26	62,70
5. Церковно-приходскія въ быв. нѣ- мецкихъ и болгарскихъ колоніяхъ и при церквахъ иностранныхъ исповѣданій . . .	80	5301	4912	10213	467,20	3,66
Б. Училища подвѣдомственные училищ- ному совѣту:						
а) городскія	—	—	—	—	—	—
б) сельскія	183	8894	1994	10888	667,81	11,21
В. Частныя христіанскія училища:						
а) 1-го разряда	1	118	—	118	4720	40,50
б) 2-го разряда	1	—	63	63	2520	40
в) 3-го разряда	5	47	56	103	464	4,50
г) 4-го разряда	—	—	—	—	—	—
Г. Еврейскія учебныя заведенія:						
а) начальныя, по положенію 24 марта 1873 г.	—	—	—	—	—	—
б) обществен. талмудъ-торы	1	121	—	121	1801,80	14,89
в) Частныя:						
1-го разряда	—	—	—	—	—	—
2-го разряда	—	—	—	—	—	—
3-го разряда	14	363	162	525	—	—
г) Общественныя	4	117	238	355	1307,62	14,73
д) Хедеры, сод. меламдами	40	670	—	670	—	—
ВСЕГО	787	45895	14978	60873	—	—
Въ 1907 году	748	44946	14684	59630	—	—

Въ Бессарабской губерніи.

Число учи- лищъ.	Состояло учащихся къ 1-му января 1909 г.			Средняя стои- мость одного учили- ща.	Средняя стои- мость одного учаща- гося.
	Маль- чи- ковъ.	Дѣво- чекъ.	Обоего пола.		
20	21	22	23	24	25
16	2376	—	2376	6547,47	44,08
14	485	1970	2455	2942,88	16,78
53	7086	2065	9151	2193,01	12,07
57	3313	1593	4906	1738,22	20,19
396	22479	5304	27783	834,55	11,92
1	113	—	113	7086,26	62,70
87	5470	5064	10534	517,03	4,02
9	358	187	545	845,16	13,95
183	8894	1994	10888	667,81	11,21
1	118	—	118	4720	40
4	44	296	340	4207	49,49
11	194	193	387	530,45	13,07
2	274	—	274	5006,80	36,54
7	1001	106	1107	4008,37	25,05
2	—	527	527	14825,25	56,22
39	946	1388	2334	929,39	11,19
4	117	238	355	1307,62	14,73
180	3974	—	3974	—	—
1066	57242	20925	78167	—	—
1040	56671	20569	77240	—	—

А Н І Я

Отъ аты за леніе.	Другихъ источни- ковъ.	Всего въ приходѣ.	ВСЕГО израсходи- вано.
6630,33	3411,76	107246,48	104759,65
2180	—	41226,34	41200,33
1455,59	8488,77	116438,72	116226,83
946	—	98983,73	98983,73
69	286,90	330575,24	330481,69
2895	—	7086,26	7086,26
1192,52	—	45063,53	45056,05
—	—	7606,45	7606,45
450	—	122817,12	122210,36
720	—	4720	4720
808	—	16828	16828
1040	—	6050	5835
350	—	10013,60	10013,60
730	—	28058,60	28058,60
190	—	29650	29650
238	—	36039,50	36139,50
738	—	19043	19043
632,44	12187,43	1027546,57	1023899,05
236,36	6280,63	972170,69	964942,63

ВИДЫ УЧИЛИЩЪ.

С Р Е Д С Т В А С О Д Е Р Ж А Н І Я
В Ъ Р У Б Л Я Ж Ъ.

ВСЕГО

израсходо-
вано.

А. Училища, подвѣдомственные непосредственно М. Н. П.

1. Городскія, по положенію 31 мая 1872 года

2. Двухклассныя приходскія и министерскія:

а) городскія

б) сельскія

3. Одноклассныя приходскія и министерскія:

а) городскія

б) сельскія

4. Центральныя училища

5. Церковно-приходскія въ быв. нѣмецкихъ и болгарскихъ колоніяхъ и при церквахъ иностранныхъ исповѣданій

Б. Училища подвѣдомственные училищному совѣту:

а) городскія

б) сельскія

В. Частныя христіанскія училища:

а) 1-го разряда

б) 2-го разряда

в) 3-го разряда

г) 4-го разряда

Г. Еврейскія учебныя заведенія:

а) начальныя, по положенію 24 марта 1873 г.

б) обществен. талмудъ-торы

в) Частныя:

1-го разряда

2-го разряда

3-го разряда

г) Общественныя

д) Хедеры, сод. меламдами

Измъ Государ- ственна- го казна- чейства.	Отъ земства.	Отъ город- скихъ об- ществъ.	Отъ сель- скихъ об- ществъ.	Измъ свѣчнаго и коро- бочнаго сборовъ.	Пожертвованія частныхъ лицъ.		%% съ капита- ловъ.	Измъ доходовъ монастыр- скихъ имѣній.	Отъ платы за ученіе.	Другихъ источни- ковъ.	Всего въ приходѣ.	38	
					Постоян- ныхъ.	Единовре- менныхъ.							
1	26	27	28	29	30	31	32	33	34	35	36	37	38
А. Училища, подвѣдомственные непосредственно М. Н. П.													
1. Городскія, по положенію 31 мая 1872 года	48580,63	4944	29981,86	514,17	250	2013,68	542,99	377,06	—	16630,33	3411,76	107246,48	104759,65
2. Двухклассныя приходскія и министерскія:													
а) городскія	8018	2500	27722,63	300	100	—	—	405,71	—	2180	—	41226,34	41200,33
б) сельскія	37363,90	936	—	52528,65	856	550	411,75	5338,06	8310	1455,59	8488,77	116438,72	116226,83
3. Одноклассныя приходскія и министерскія:													
а) городскія	16776	1755	79226,93	—	275	—	—	4,80	—	946	—	98983,73	98983,73
б) сельскія	110170,73	8909,29	1442	142329,09	400	710	201,75	5856,74	60199,74	69	286,90	330575,24	330481,69
4. Центральныя училища	—	800	—	—	—	—	21,30	3369,96	—	2895	—	7086,26	7086,26
5. Церковно-приходскія въ быв. нѣмецкихъ и болгарскихъ колоніяхъ и при церквахъ иностранныхъ исповѣданій	—	12,42	1312,26	37372	—	2819,18	2347,67	7,48	—	1192,52	—	45063,53	45056,05
Б. Училища подвѣдомственные училищному совѣту:													
а) городскія	450	1500	5656,45	—	—	—	—	—	—	—	—	7606,45	7606,45
б) сельскія	256	81754,01	—	36609,01	—	2237	1244,34	6,76	260	450	—	122817,12	122210,36
В. Частныя христіанскія училища:													
а) 1-го разряда	—	—	—	—	—	—	—	—	—	4720	—	4720	4720
б) 2-го разряда	—	300	720	—	—	—	—	—	—	15808	—	16828	16828
в) 3-го разряда	—	—	500	—	—	—	510	—	—	5040	—	6050	5835
г) 4-го разряда	—	—	—	—	—	—	—	—	—	—	—	—	—
Г. Еврейскія учебныя заведенія:													
а) начальныя, по положенію 24 марта 1873 г.	—	—	—	—	8648,60	—	15	—	—	350	—	10013,60	10013,60
б) обществен. талмудъ-торы	—	—	—	—	22194	2015,80	—	2118,80	—	1730	—	28058,60	28058,60
в) Частныя:													
1-го разряда	—	—	—	—	460	—	—	—	—	29190	—	29650	29650
2-го разряда	—	—	—	—	—	—	—	—	—	—	—	—	—
3-го разряда	—	—	1000	—	8603,50	—	6298	—	—	20238	—	36039,50	36139,50
г) Общественныя	—	—	—	1100	3205	—	—	—	—	14738	—	19043	19043
д) Хедеры, сод. меламдами	—	—	—	—	—	—	—	—	—	—	—	—	—
ВСЕГО	221615,26	103410,72	147562,13	270752,92	45992,10	10345,66	11592,80	17685,37	68769,74	117632,44	12187,43	1027546,57	1023899,05
Въ 1907 году	193320,27	86832,44	140178,97	275489,72	47110,40	10197,83	7122,74	16807,86	80593,47	108236,36	6280,63	972170,69	964942,63

Вѣдомость

о церковно-приходскихъ школахъ

въ Бессарабской губерніи

за 1908 годъ.

Церковно-приходскія школы.

У ъ З Д ъ.	Число церковныхъ школъ къ концу 1908 года.				Итого.	Число учащихся кро-мѣ законоучителей.	Число учащихся.			Число окончившихъ курсъ.	Средства содержанія (въ рубляхъ).	
	Двухклас-сныхъ.	Одноклас-сныхъ.	Школь гра-моты и во-скресныхъ.	Учитель-скихъ (вто-роклас-сныхъ).			Мужскаго пола.	Женскаго пола.	Всѣхъ.		Поступило всегоказен-ныхъ и мѣ-стныхъ средствъ.	Израсхо-довано.
Хотинскій	1	65	5	1	72	76	2.746	690	3.436	349	32.095	31.279
Бѣлецкій	2	53	5	1	61	75	2.737	705	3.442	266	32.088	31.645
Сорокскій	1	47	9	—	57	58	2.517	606	3.123	265	28.063	26.769
Оргѣвскій	1	64	13	—	78	80	2.974	901	3.875	217	36.008	34.868
Кишиневскій	—	79	13	1	93	97	3.135	1.082	4.217	275	64.805	46.199
Бендерскій	1	52	3	1	57	58	2.164	671	2.835	161	30.527	26.321
Аккерманскій	2	63	14	2	81	115	2.825	2.011	4.836	350	41.623	38.378
Измаильскій	—	85	22	—	107	115	3.315	1.470	4.785	279	45.462	44.379
ВСЕГО	8	508	84	6	606	674	22.413	8.136	30.549	2.162	301.671	279.838
Въ 1907 году	8	408	184	6	606	671	23.352	8.138	31.490	2.103	279.580	259.489

Примѣчаніе. Сумма прихода Кишиневского Епархіального Училищнаго Совѣта на расходы непосредственно имъ производимые, составляла въ 1908 году, вмѣстѣ съ остаткомъ 1907 года, 58.395 руб., а расхода—18.954 руб. Всего же на содержаніе и устройство церковно-приходскихъ школъ епархіи въ 1908 году поступило 369.066 руб., а израсходовано 298.792 руб., считая въ томъ числѣ и расходы на содержаніе школьной администраціи.

