


A. 911.




2.

1907. 20

A. 911.

8911

~~31052~~



СТАТИСТИЧЕСКІЙ ОБЗОРЪ
АСТРАХАНСКОЙ ГУБЕРНІИ
за 1907 годъ.

ИЗДАНИЕ

Астраханскаго Губернскаго Статистическаго Комитета.

АСТРАХАНЬ.

Паровая Губернская Типографія.

1908.

39

Библиотека НКФ СССР

89753

ОГЛАВЛЕНІЕ.

	Стран.
Краткія историко-географическія свѣдѣнія объ Астрах. краѣ	1
Населеніе и его движеніе	2
 <i>Естественныя и производительныя силы губерніи и экономическая дѣятельность ея населенія.</i>	
Земледѣліе	5
Обеспеченіе народнаго продовольствія	13
Лѣсоводство	14
Садоводство, огородничество и бахчеводство	16
Рыболовство	19
Соляная промышленность	26
Каменоломни	29
Скотоводство	—
Прочіе заработки населенія	31
Промышленность заводская и фабричная	33
Судоходство	34
Торговля	41
Ярмарки	45
Кредитныя учрежденія: банки и общества взаимнаго кредита, учрежденія мелкаго кредита	—

Подати и повинности.

Окладные сборы	51
Земскіе сборы	52
Городскіе доходы и расходы	53
Выкупные платежи	54
Акцизные сборы	—

Отправленіе натуральныхъ повинностей: воинская, воинская квартирная, дорожная и земская подводная	55
Почта и телеграфъ	60
Народная нравственность	61
Арестанты и тюремные замки	64
Расколъ и сектантство	66
Пожары	68
Народное здравіе	70
Насильственные и случайныя смерти	74
Эпизоотіи	75
Учебныя заведенія	76
Крестьянское дѣло	80

В ъ д о м о с т и .

	№ №
О числѣ населенія по національностямъ	1
» » » » вѣроисповѣданіямъ	2
О движеніи населенія	3
Объ урожаѣ хлѣбовъ	4
О сборѣ сѣна	5
О состояніи и движеніи продовольственныхъ средствъ	6
О количествѣ рыбы и ея продуктовъ	7
О фабрикахъ и заводахъ	8
О ходѣ торговли на ярмаркахъ въ 1907 г.	9
О податяхъ и недоимкахъ	10
О распредѣленіи недоимокъ по городамъ и уѣздамъ	11
О лицахъ, содержащихся подъ стражею	12
О числѣ и родѣ преступленій	13
О числѣ и родѣ преступленій по калмыцкимъ и киргизскимъ дѣламъ	14
О пожарахъ	15
О насильственныхъ и случайныхъ смертяхъ	16
О числѣ учебныхъ заведеній и учащихся	17

Статистическій обзоръ Астраханской губерніи.

за 1907 годъ.

Краткія историко-географическія свѣдѣнія объ Астраханскомъ краѣ.

Границы губерніи слѣдующія: съ сѣвера — Саратовская и Самарская губерніи, съ востока — земли Уральскаго казачьяго войска съ юга — Каспійское море, Терская область, Ставропольская губернія, съ запада — земли войска Донскаго и Саратовская губернія.

Астраханская губернія расположена между $44^{\circ}49'$ и $50^{\circ}21'$ сѣверной широты и $12^{\circ}57'$ и $18^{\circ}39'$ восточной долготы отъ Пулкова. Она находится въ степной полосѣ Россіи занимаетъ юго-восточный уголъ ея. Общее очертаніе губерніи представляетъ изъ себя четырехугольникъ, наибольшая длина котораго съ сѣвера на югъ до 550 верстъ, а наибольшая ширина отъ запада къ востоку 500 верстъ. Съ южной стороны губернія прилегаетъ на протяженіи 400 верстъ къ Каспійскому морю.

Какъ по топографическому положенію, почвеннымъ условіямъ, такъ и по естественнымъ богатствамъ Астраханская губернія принадлежитъ къ числу неземледѣльческихъ, кромѣ Царевскаго уѣзда, который не только довольствуется своимъ хлѣбомъ, но въ урожайные годы даже отправляетъ пшеницу за предѣлы своего уѣзда, и отчасти Черноярскаго.

Вся площадь Астраханской губерніи составляетъ 189663 кв. вер., или 19724953 дес. безъ значительныхъ внутреннихъ водъ, которая по уѣздамъ распредѣляется такъ:

Астраханскій	6499	кв. вер.	или	675896	дес.
Енотаевскій	4852	„	„	504608	„
Красноярскій	9463	„	„	984152	„
Царевскій	18964	„	„	1972256	„

Черноярскій	11858	кв. вер.	или	1233232	дес.
Калмыцкая степь	67246	„ „ „		6993584	„
Внутренняя киргизская орда	70781	„ „ „		7361224	„

По своему пространству Астраханская губернія принадлежитъ къ числу значительнѣйшихъ въ Европейской Россіи, занимая въ ряду ихъ 4-е мѣсто. Волгой она дѣлится на двѣ части: восточную—Волжскую, или Киргизскую и западную—Заволжскую, или Калмыцкую.

По характеру поверхности она представляетъ собою обширную, почти безлѣсную, по большей части песчаную равнину. Пески распространены главнымъ образомъ въ восточной части Заволжья и въ Калмыцкой степи и составляютъ 19% всей площади губерніи. Они, увеличиваясь изъ года въ годъ, наносятъ большой вредъ благосостоянію губерніи, засыпая пашни, луга, имѣющіе огромное значеніе для населенія, и даже соленыя озера. Но при всемъ томъ Астраханская губернія изобилуетъ внутренними водами. Одна Волга протекаетъ въ предѣлахъ ея на протяженіи почти 700 верстъ, и сверхъ того въ ней насчитывается болѣе 500 соляныхъ озеръ, изъ которыхъ главныя: Баскунчакъ и Эльтонъ.

Астраханская губернія учреждена Петромъ I въ 1717 году въ объемѣ, несоотвѣтствующемъ нынѣшнему. Въ 1785 году она была присоединена къ Кавказской области, а въ 1803 году опять возстановлена. Въ 1851 году къ ней присоединенъ Царевскій уѣздъ Саратовской губерніи и, наконецъ, въ 1861 году она вошла въ нынѣшніе предѣлы, когда южная граница губерніи была отнесена къ сѣверу съ рѣки Кумы на рѣку Гайдукъ, а Калмыцкій Больше-Дербетовскій улусъ отошелъ въ вѣдѣніе Ставропольской губерніи. Теперь Астраханская губернія дѣлится на 5 уѣздовъ и 2 степи: Калмыцкую и Внутреннюю Киргизскую и имѣетъ 5 городовъ, а въ Киргизской ордѣ поселеніе Ханскую ставку, представляющую изъ себя административный центръ.

Населеніе и его движеніе.

(Таблицы №№ 1, 2 и 3).

По свѣдѣніямъ, добытымъ чрезъ полицію, войсковое правленіе Астраханскаго казачьяго войска, временный совѣтъ по управленію Киргизскою ордою и управленіе калмыцкимъ народомъ наличное населеніе Астраханской губерніи къ 1 января 1908 г. равнялось 1207649 чел. обою пола, изъ которыхъ муж. 624854 и жен. 582759.

Населеніе губерніи, благодаря ея географическому положенію, состоитъ изъ самыхъ разнообразныхъ элементовъ. Находясь въ юго-восточномъ углу Европейской Россіи, Астраханскій край съ давнихъ временъ служилъ дорогою для передвиженія народовъ, представляя какъ-бы ворота изъ Азіи въ Европу. По этому пути двигались разные кочевые народы, смѣнявшіе другъ друга и не оставившіе по себѣ ничего, кромѣ своихъ именъ и разсѣянныхъ по степямъ мѣгильныхъ кургановъ (насыпей). Только побережье Каспійскаго моря и устье Волги раньше прочихъ мѣстъ привлекло къ себѣ постоянныхъ обитателей, движеніе же кочевыхъ народовъ въ Астраханскомъ краѣ начало пріостанавливаться съ конца XVIII столѣтія и окончательное ихъ водвореніе послѣдовало уже въ прошломъ XIX столѣтіи. Въ настоящее-же время населеніе Астраханской губерніи состоитъ: изъ русскихъ, малороссовъ, грузинъ, армянъ, персіянъ, татаръ, киргизъ, калмыковъ, туркменовъ, каракалпаковъ; есть также незначительное количество грековъ, поляковъ, французовъ, нѣмцевъ, евреевъ, мордвы и чувашей. Всѣ эти народности размѣщаются въ губерніи слѣдующимъ образомъ: русскіе живутъ во всѣхъ городахъ и уѣздахъ и составляютъ господствующій элементъ; малороссы — въ Царевскомъ, Черноярскомъ и отчасти въ Енотаевскомъ уѣздахъ, татары Юртовскіе (т. е. въ переводѣ «мѣстные татары»), потомки золотоордынскихъ татаръ и обладателей Астрахани, живутъ въ самомъ городѣ Астрахани особою слободою, называемою Тіекъ или Царевъ, и въ селеніяхъ Астраханскаго уѣзда. Татары-же Кундровскіе населяютъ, главнымъ образомъ, селенія Сеитовку и Хожетаевку (Красноярскаго уѣзда), а лѣтомъ кочуютъ на принадлежащихъ имъ земляхъ. Калмыки и киргизы кочуютъ на предоставленныхъ имъ въ пользованіе казенныхъ земляхъ, причемъ первые перекочевываютъ также въ Астраханскій, Енотаевскій, Черноярскій и Царевскій уѣзды. Туркмены и каракалпаки кочуютъ въ Астраханскомъ уѣздѣ. Остальные-же изъ вышечисленныхъ народностей живутъ, главнымъ образомъ, въ губернскомъ г. Астрахани.

По плотности населенія Астраханская губерніа относится къ крайне слабо населеннымъ, такъ какъ на каждую квадратную версту въ ней приходится всего только 6,37 чел. Но если выключить населеніе степей и пространство ихъ, которое составляетъ 72,8% всей губерніи, то средняя плотность населенія въ губерніи увеличится болѣе чѣмъ въ 2 раза

и на одну квадратную версту придется 15,73 человек. Плотность населения по уездам видно изъ слѣдующаго:

	Жителей на 1 кв. вер.
Астраханскій	40,86
Енотаевскій	20,00
Красноярскій	8,11
Царевскій	12,82
Черноярскій	10,92
Калмыцкая степь	2,10
Киргизская орда	3,59

Первымъ по плотности населенія стоитъ уездъ Астраханскій, такъ какъ здѣсь находится губернский городъ, безъ котораго плотность населенія понизится почти вдвое (20,64 чел. на кв. вер.). Слабѣе всѣхъ населенъ Красноярскій уездъ, какъ имѣющій мало удобной земли. Очень слабо заселены степи, плотность населенія которыхъ ниска вслѣдствіе ихъ обширности и отсутствія внутри ихъ на всемъ обширномъ протяженіи хорошей питьевой воды.

Городское населеніе въ числѣ 82891 муж. и 79622 жен. составляетъ 13,5% (почти равно среднему 12,5% для Европейской Россіи по даннымъ первой всеобщей переписи); остальные распредѣляются между уездами (649722 человекъ или 54,0%) и степями (395414 чел. или 32,7%). Самый населенный городъ это — Астрахань; въ немъ 131428 чел. населенія, что составляетъ почти 80% общаго населенія всѣхъ городовъ губерніи. Остальные города очень малы: отъ 3624 чел. обоего пола (г. Енотаевскъ) до 14610 чел. (г. Красный-Яръ).

Половой составъ населенія губерніи характеризуется преобладаніемъ въ немъ мужскаго пола: на 1000 муж. приходится только 933 жен., причемъ женщинъ по сравненію съ мужчинами меньше въ уездахъ (948 жен.) и степяхъ (899 жен.), чѣмъ въ городахъ (961 жен.). Въ частности отношеніе между мужскимъ и женскимъ населеніемъ по отдѣльнымъ уездамъ и степямъ можетъ быть представлено въ слѣдующей таблицѣ.

Уезды:	Женщинъ на 1000 муж.
Астраханскій	920
Енотаевскій	973
Красноярскій	926

Царевскій	950
Черноярскій	998
Калмыцкая степь	893
Киргизская степь	900

Менѣе всего женщинъ по сравненію съ мужчинами въ Астраханскомъ уѣздѣ, благодаря большому притоку мужчинъ въ лицѣ рабочей силы и, кромѣ того, въ Красноярскомъ уѣздѣ и степяхъ, относительно которыхъ надо замѣтить, что населеніе ихъ состоитъ главнымъ образомъ изъ киргизъ и калмыковъ; какъ у тѣхъ такъ и у другихъ всегда преобладаютъ мужчины.

Въ 1907 г. въ Астраханской губерніи было заключено 8908 браковъ, болѣе прошлаго года на 426. Родившихся было 46555 человекъ (болѣе п. г. на 1149 чел.), умершихъ-же 33400 чел. (болѣе п. г. на 3677 чел.). Естественный приростъ за 1907 г. равенъ 13155.

Естественныя и производительныя силы губерніи и экономическая дѣятельность ея населенія.

Земледѣліе.

(Въ домоти №№ 4 и 5).

Вслѣдствіе различныхъ геологическихъ особенностей почвы, ея солонцеватости и пр., земледѣліе въ губерніи занимаетъ второе мѣсто въ ряду источниковъ благосостоянія. Земли, удобныя къ воздѣлыванію, оказываются только въ сѣверной и сѣверо-западной частяхъ губерніи и, по мѣрѣ приближенія къ морю, земледѣліе все болѣе и болѣе принимаетъ скромные размѣры, такъ что въ Красноярскомъ и Астраханскомъ уѣздахъ, за исключеніемъ Яндыковской волости, воздѣлываніемъ полей жители вовсе не занимаются. Въ порядкѣ постепенности изъ трехъ земледѣльческихъ уѣздовъ, первое мѣсто принадлежитъ — Царевскому, второе — Черноярскому и третье Енотаевскому. Земледѣліемъ занимаются въ большинствѣ случаевъ крестьяне; хлѣбопашество же на владѣльческихъ и городскихъ земляхъ существуетъ въ ничтожныхъ размѣрахъ. Крестьяне пользуются своими надѣлами на правахъ общественнаго владѣнія.

Передѣлы пахатныхъ земель бываютъ чрезъ 10 и 12 лѣтъ, а сѣнокосы дѣлятся ежегодно. Передѣлы-же сельскохозяйственные, т. е. однихъ угодій на другія, наблюдаются почти ежегодно во всѣхъ обществахъ сельскаго населенія. При большомъ, сравнительно съ крестьянами внутреннихъ губерній, надѣлѣ, крестьяне Царевского и другихъ уѣздовъ нисколько не заботятся объ улучшеніяхъ въ обработкѣ земли, всецѣло возлагая свои надежды на плодородіе почвы, что и заставляеть ихъ стремиться къ заарендованію казенныхъ оброчныхъ статей и земель частныхъ собственниковъ. Съ этою-же цѣлью они проникають въ Калмыцкую и Киргизскую степи.

Что-же касается хлѣбопашества въ Калмыцкой степи и во Внутренней Киргизской ордѣ, то сами калмыки и киргизы мало имѣють склонности къ воздѣлыванію своихъ полей и по прежнему остаются скотоводами, на томъ основаніи, что занятіе это не требуетъ такого усиленнаго труда, какъ хлѣбопашество, тѣмъ болѣе, что степь даетъ всѣ благопріятныя условія для скотоводства; помимо этого, неопредѣленность земельного пользованія не можетъ не отвлекать ихъ отъ занятія земледѣліемъ. Въ Калмыцкой степи хлѣбопашество производится, главнымъ образомъ, въ юго-западной ея части, а именно: въ сѣверной и южной частяхъ Малодербетевского и отчасти въ Багацохуровскомъ и Икицохуровскомъ улусахъ, и въ большинствѣ случаевъ засѣваются яровые хлѣба. Въ Киргизской ордѣ хлѣбопашество возможно только въ сѣверо-западной части степи, преимущественно въ старшинствахъ и частяхъ, смежныхъ съ границей Самарской губерніи, именно въ частяхъ: Торгунской, Таловской, Калмыцкой и частью въ Камышъ-Самарской; въ Таловской части имѣются даже тучныя земли, дающія въ благопріятныя годы значительный урожай. Въ Приморскихъ-же округахъ и въ Нарынской части, заключающихъ въ себѣ, по преимуществу, песчаныя пространства, почва не соотвѣтствуетъ необходимымъ условіямъ для обработки земли.

Въ отчетномъ году озими перенесли суровую, но многоснѣжную зиму, въ общемъ удовлетворительно; незначительныя поврежденія, главнымъ образомъ болѣе позднихъ посѣвовъ, наблюдались только въ низкихъ мѣстахъ и произошли отъ застоя воды. Въ Царевскомъ уѣздѣ на песчаныхъ почвахъ мѣстами обращала вниманіе неодинаковая густота всходовъ, которую объясняли дѣятельностью муравьевъ, сносившихъ

зерна въ кучи. Ростъ и развитіе озимей въ теченіе весеннихъ мѣсяцевъ шли сначала вполне успѣшно, къ концу же отчетнаго періода сталъ замѣчаться недостатокъ дождя. Наступившая же жаркая погода въ концѣ мая и началѣ іюня повредила хлѣбамъ. Перепахекъ озимыхъ посѣвовъ подъ яровые, за единичными исключеніями не производилось. Озимая рожь развивалась успѣшно, равно какъ шло вполне нормально цвѣтеніе и наливъ зерна. Сравнительно рѣдкое исключеніе представляли только посѣвы, пострадавшіе отъ вымочекъ. Неблагопріятное дѣйствіе жаркой и засушливой погоды на озимые хлѣба выразилось главнымъ образомъ въ неудовлетворительномъ наливѣ зерна, которое получилось тощимъ и щуплымъ. Особенно плохо наливалась рожь на песчаной почвѣ; здѣсь ее мѣстами скосили на траву. Къ уборкѣ озимыхъ хлѣбовъ приступили въ отдѣльныхъ хозяйствахъ съ 20-хъ чиселъ іюня. Погода въ большей части губерніи вполне благопріятствовала уборкѣ и только въ сравнительно ограниченномъ районѣ Енотаевского уѣзда много скошеннаго хлѣба было подмочено и унесено пронесшимися бурями.

Къ полевымъ работамъ вслѣдствіе поздней весны и медленнаго схода снѣга приступлено на 1—2 недѣли позже обычнаго срока. Чрезвычайное обиліе почвенной влаги позволяло начать работы въ концѣ марта только на высокихъ мѣстахъ, въ болѣе же низкихъ ихъ начали съ первыхъ дней апрѣля и продолжали до конца этого мѣсяца. Условія умеренно-влажной погоды и въ особенности изобиловавшей влагой почвы, были достаточно благопріятны для появленія и произростанія яровыхъ хлѣбовъ. Яровые хлѣба ранняго сѣва всходили быстро и дружно, но отсутствіе дождей къ концу періода замѣтно ухудшило ихъ состояніе. Еще больше пострадали отъ засухи яровые болѣе поздняго сѣва: часть ихъ совсѣмъ не взошла, взшедшіе же были въ ненадежномъ состояніи. Съ выпаденіемъ же дождей во второй половинѣ мая въ ихъ состояніи произошло значительное улучшеніе, такъ что ихъ можно было признать вполне удовлетворительными, а не рѣдко и хорошими. Ранніе яровые достигли мѣстами 1 аршина высоты и выбросили колосъ; ростъ болѣе позднихъ равнялся $\frac{1}{2}$ — $\frac{3}{4}$ аршина, но въ періодъ жаркой и засушливой погоды пріостановились въ ростѣ, а мѣстами, особенно на песчаной почвѣ, стали выгорать. Выпавшіе въ началѣ іюля дожди исправили замѣтно ихъ состояніе, почему въ общемъ ихъ можно было признать

удовлетворительными. Лучшіе результаты обѣщали дать яровая пшеница, неудавшаяся только на песчаной почвѣ.

По регистраціи волостныхъ правленій Астраханской губерніи, разработанной Центральнымъ Статистическимъ Комитетомъ, общая площадь всѣхъ хлѣбовъ и луговъ урожая 1907 г., какъ показываютъ прилагаемыя вѣдомости №№ 4 и 5, составляла по губерніи 990751 дес., которая распредѣляется въ такой послѣдовательности.

Подъ естественными лугами	516200 дес. или	52,1%
„ продовольственными хлѣбами	464711 „ „	47,9%
„ овсомъ	6303 „ „	0,6%
„ картофелемъ	3537 „ „	0,4%

Распредѣленіе площади посѣва хлѣбовъ по уѣздамъ, а также отношеніе засѣваемой земли къ общей площади уѣздовъ видно изъ слѣдующаго:

У ѣ з д ы:	Число десят. бывшихъ подъ посѣвами	% отношеніе къ общей площади посѣва въ губерніи	Пространство уѣздовъ въ десятинахъ	% отношеніе посѣвовъ къ пространству уѣздовъ
Астраханскій	2446	0,5	675896	0,4
Енотаевскій	57901	12,2	504608	11,4
Красноярскій	63	0,0	984152	0,0
Царевскій	280041	58,9	1972256	14,9
Черноярскій	134910	28,4	1233232	10,9
Въ губерніи	474551	—	5370144	8,9

По отношенію ко времени посѣва общая площадь продовольственныхъ хлѣбовъ, картофеля и овса заключала: подъ хлѣбными озимыми 153800 дес. или 32,4% и подъ яровыми вмѣстѣ съ картофелемъ и овсомъ 320751 дес. или 67,6%. Такимъ образомъ преобладаніе яровыхъ посѣвовъ надъ озимыми выразилось значительнымъ процентомъ въ 35,2.

Нижеслѣдующая таблица показываетъ распредѣленіе площади продовольственныхъ хлѣбовъ по уѣздамъ губерніи.

У Ѳ З Д Ы:	Озимого	Ярового (картоф. и овса)	Всего
	Д е с я т и н ь		
Астраханскій	867	1579	2446
Енотаевскій	29051	28040	57091
Красноярскій	—	63	63
Царевскій	57577	222464	280041
Черноярскій	66305	68605	134910
Итого	153800	320751	474551

Изъ этой таблицы видно, что преобладаніе яровыхъ посѣвовъ надъ озимыми относится почти всецѣло къ Царевскому уѣзду (+164887 дес.) и отчасти къ Черноярскому (+2300 дес.). Въ Енотаевскомъ же уѣздѣ въ отчетномъ году было замѣтно преобладаніе площади озимыхъ надъ яровыми (+1011 дес.)

По отдѣльнымъ хлѣбамъ, общая площадь продовольственныхъ хлѣбовъ, исчисляемая въ 474551 дес., распредѣлялась по губерніи въ такой послѣдовательности:

Х л Ѳ Б А	Десятинь	%
Яровая пшеница	267308	56,3
Озимая рожь	133237	28,1
Пресо	22561	4,7
Озимая пшеница	20562	4,3
Яровая рожь	12863	2,7
Ячмень	7070	1,5
Овесъ	6303	1,4
Картофель	3537	0,7
Горохъ	834	0,2
Чечевица	275	0,1
Озимой ячмень	1	0,0

По сравненію съ предыдущимъ годомъ площадь продовольственныхъ хлѣбовъ, картофеля и овса нѣсколько уменьшилась: въ озимыхъ

хлѣбахъ на 6561 дес. или на 4,3% и въ яровыхъ на 15799 дес. или на 4,9%.

Обращаясь къ самому урожаю отчетнаго года, слѣдуетъ сказать, что не смотря на уменьшеніе посѣвной площади въ общемъ на 22360 д., какъ озимые, такъ и яровые хлѣба, по сравненію съ предыдущимъ годомъ, дали повсемѣстное повышеніе по сбору. Урожай яровыхъ хлѣбовъ получился лучше чѣмъ озимыхъ и, въ общемъ по губерніи, его можно было признать среднимъ. Наилучшіе результаты дали просо и ячмень, урожай которыхъ въ общемъ признавался вполне удовлетворительнымъ, а нерѣдко и хорошимъ. Сборъ овса былъ средній. Картофель въ большей части губерніи уродился плохо и оказался не высокаго качества.

Результаты урожая хлѣбовъ и другихъ пищевыхъ продуктовъ выразились въ слѣдующихъ цифрахъ:

	Посѣяно Пудовъ	Снято	Урожай „самъ“	Снято болѣе (+) или менѣе (-) 1906 г
Озимая рожь.....	400232	3298567	8,2	+ 2512859
» пшеница.....	76153	554955	7,3	+ 477262
Озимой ячмень.....	5	28	5,6	+ 28
Яровая рожь.....	48456	342359	7,0	+ 270460
„ пшеница.....	1048647	7212693	7,1	+ 4123919
Ячмень.....	28900	207804	7,2	+ 156474
Просо.....	22799	510805	22,6	+ 355661
Горохъ.....	4738	16055	3,4	+ 6332
Чечевица.....	774	9231	11,9	+ 8285
Картофель.....	218748	809516	3,7	— 466822
Овесъ.....	33209	202703	6,1	+ 115246
Итого.....	1882661	13164716	—	+ 7559704

Для полноты приведенной таблицы слѣдуетъ изложить данныя по главнѣйшимъ отдѣльнымъ хлѣбамъ.

Озимая рожь. Подъ этимъ хлѣбомъ находилось въ отчетномъ году 133237 десят. менѣе прошлаго года на 12425 десят. Посѣяно было 400232 пуд., а собрано 3298567 пуд., такъ что урожай опредѣлился въ „самъ 8,2“, т. е. выше урожая 1906 г. („самъ 1,7“). Наибольшій урожай оказался въ Енотаевскомъ уѣздѣ („самъ 13,5“), а наименьшій

въ Царевскомъ („самъ 6,6“). Остатокъ ржи за посѣвомъ опредѣлился въ 2898335 пуд., или 2,48 п. на душу населенія. Рожь засѣвалась во всѣхъ уѣздахъ губерніи, за исключеніемъ Красноярскаго.

Озимая пшеница. Подъ этимъ хлѣбомъ находилось въ отчетномъ году 20562 дес. болѣе 1906 г. на 5863 дес. Урожай опредѣлился въ „самъ 7,3“, выше урожая 1906 г. („самъ 1,5“). Засѣвалась только въ Царевскомъ и Черноярскомъ уѣздахъ. Остатокъ за посѣвомъ получился въ 478802 пуд. или 0,41 п. на душу населенія.

Яровая рожь засѣвалась только въ Царевскомъ и Черноярскомъ уѣздахъ на 12863 дес. (болѣе 1906 г. на 1792 дес.). Урожай ея получился „самъ 7,0“, болѣе урожая 1906 г. („самъ 1,8“). Остатокъ хлѣба за посѣвомъ, опредѣлился въ 293903 пуд. или 0,25 на одну душу населенія.

Яровая пшеница. Подъ посѣвами находилось 267308 дес. менѣе 1906 г. на 16011 дес. Посѣяно было 1048647 пуд., а собрано 7212693 пуд., такъ что урожай опредѣлился въ „самъ 7,1“, выше урожая 1906 г. („самъ 2,8“). Лучшій урожай былъ въ Астраханскомъ уѣздѣ („самъ 11,0“), худшій въ Черноярскомъ („самъ 6,8“) Остатокъ пшеницы, за посѣвомъ получился въ 6164046 пуд. или 5,28 пуд. на одну душу населенія, т. е. болѣе 1906 г. на 4171776 пуд. и на 3,56 п. на душу населенія.

Вообще вліяніе урожая отчетнаго года какъ на благосостояніе крестьянскаго населенія, такъ и на хозяйства владѣльческія должно быть признано благопріятнымъ, такъ какъ урожай получился по большей части удовлетворительный и цѣны на хлѣбъ стояли высокія; лишь кое-гдѣ зерно ржи оказалось запаленнымъ.

Ленъ и конопля засѣвались въ отчетномъ году только въ Царевскомъ и Черноярскомъ уѣздахъ. Льномъ засѣяно 965 десят., съ которыхъ собрано 12879 пуд. сѣмени и 17800 пуд. волокна. Конопля засѣвалась на 103 дес., съ которыхъ собрано 2616 пуд. сѣмени и 4635 пуд. волокна.

На казачьихъ земляхъ Астраханскаго казачьяго войска было посѣяно въ 1907 г. озимыхъ хлѣбовъ 1436 чет., яровыхъ-же 780 чет. и картофеля 876 чет. и снято: озимыхъ 13658 чет. и яровыхъ хлѣбовъ 7083 чет. Картофеля собрано 4413 чет. Посѣвъ хлѣбовъ производится

только въ станицахъ Енотаевского уѣзда, а картофеля, кромѣ того, въ Астраханскомъ и Красноярскомъ. но въ очепь незначительномъ количествѣ.

Во Калмыцкой степи въ 1907 г. засѣвалось:

<i>Озимыхъ:</i>	Посѣяно	Собрано
	ЧЕТВЕРТЕЙ.	
Пшеницы	267	2046
<i>Яровыхъ:</i>		
Пшеницы	2317	16524
Ржи	1438	14243
Овса	212	1208
Ячменя	140	766
Проса	72	663
Горчицы	73	913

Во Внутренней Киргизской ордѣ обработка полей въ большинствѣ случаевъ производится при участіи крестьянъ сосѣднихъ съ ордою мѣстностей. Въ отчетномъ году посѣяно разныхъ хлѣбовъ всего 44648 пуд., а собрано 151067 пуд., изъ которыхъ:

	Посѣяно	Снято
Озимой пшеницы	17712 п.	35022 п.
„ ржи	14734 „	40645 „
Яровой пшеницы	8654 „	56170 „

Общая площадь посѣва 9670 десят. Число киргизъ занимающихся хлѣбопашествомъ равно 3730. Не смотря на то, что хлѣбопашество въ ордѣ производится уже болѣе 40 лѣтъ, киргизы не обнаруживаютъ особой склонности къ земледѣлію и пользуются своимъ правомъ на распахку въ большинствѣ случаевъ для эксплуатационныхъ цѣлей, сдавая ордынскія земли въ аренду крестьянамъ сосѣднихъ мѣстностей, причемъ входятъ съ ними въ незаконныя сдѣлки, выдавая крестьянъ за своихъ рабочихъ.

Сборъ сѣна. Площадь луговъ, занятыхъ сѣномъ, составляла 516200 дес., изъ которыхъ заливныхъ — 393581 дес., незаливныхъ — 122619 дес. По сравненію съ 1906 г. площадь луговъ увеличилась на 18003 дес. Общій сборъ сѣна простирался всего до 47116655 пуд., изъ числа которыхъ собрано съ заливныхъ луговъ — 37196542 п. и съ незаливныхъ — 9920113 пуд. По сравненію съ предыдущимъ годомъ сборъ сѣна въ отчетномъ году увеличился на 4696559 пуд., давъ чистый урожай его на десятину 91,3 п. противъ 85,1 пуд. урожая на десятину въ 1906 г.

Обеспеченіе народнаго продовольствія.

(Вѣдомость № 6).

Запасныя продовольственныя средства сельскихъ обывателей Астраханской губерніи за отчетный годъ выразились въ слѣдующемъ:

Общее количество душъ сельскихъ обывателей, обложенныхъ продовольственнымъ сборомъ на основаніи временныхъ продовольственныхъ правилъ 12 іюля 1900 г., къ 1 января 1907 г. было 413603 челов.

Для обеспеченія продовольствіемъ означеннаго количества душъ, согласно нормы хлѣбныхъ запасовъ, установленной Губернскимъ Присутствіемъ (4 пуда на душу: 2¹/₂ п. озим. и 1¹/₂ п. яров) и согласно приговоровъ сельскихъ обществъ, избравшихъ тотъ или другой способъ обеспеченія, продовольственныхъ запасовъ должно состоять: хлѣба— 1080657 пуд. 36 ф. и капитала 527625 руб. 94¹/₄ коп.

Сельскія общества Царевскаго, Черноярскаго и Енотаевскаго уѣздовъ Астраханской губерніи пожелали свои продовольственные запасы дополнить до нормы денежнымъ сборомъ.

Вмѣстѣ съ тѣмъ, въ виду особыхъ географическихъ условій, въ какихъ находятся Астраханскій и Красноярскій уѣзды, а также въ виду того, что населеніе названныхъ уѣздовъ почти не занимается хлѣбопашествомъ, крестьянское населеніе этихъ уѣздовъ отбываетъ продовольственную повинность образованіемъ денежныхъ продовольственныхъ капиталовъ. Такимъ образомъ въ Астраханской губерніи введена смѣшанная система народнаго продовольствія—денежная и натуральная, за исключеніемъ немногихъ селъ, расположенныхъ вдали отъ рѣки Волги и крупныхъ хлѣбныхъ рынковъ, въ которыхъ сельское населеніе подлежитъ обеспеченію продовольственныхъ потребностей исключительно за сыпкою хлѣба въ общественные магазины.

Состояніе всѣхъ продовольственныхъ капиталовъ и хлѣбныхъ запасовъ къ 1-му января 1908 года было слѣдующее:

хлѣбныхъ запасовъ на лицо:

озим.....	182049 п.	38 ф.
яров.....	55815 п.	34 ф.

Итого..... 237865 п. 32 ф.

въ недоимкѣ: озим..	468527 п.	38 ф.
„ яров..	195706 п.	— ф.
Итого.....	664233 п.	38 ф.

общественныхъ продовольственныхъ капиталовъ:

на лицо ..	384748 р.	60 ¹ / ₂ к.
въ недоимкѣ	39327 р.	9 ¹ / ₂ к.

губернскаго продовольственнаго капитала:

на лицо ..	2278 р.	43 к.
въ недоимкѣ	62955 р.	33 к.

Иныя условія для жизни кочевниковъ, входящихъ въ составъ Астраханской губерніи и основывающихъ свое существованіе и благосостояніе главнымъ образомъ на скотоводствѣ, заставляютъ приходить къ нимъ на помощь и оказывать поддержку не только хлѣбомъ, но, главнымъ образомъ, и сѣномъ; а потому въ послѣдніе годы для предотвращенія массоваго падежа скота во время бездождныхъ, сухихъ годовъ и суровыхъ, снѣжныхъ зимъ, начали устраивать общественные запасы сѣна.

Въ Калмыцкой степи къ 1 января отчетнаго года оставалось общественныхъ (15128 п.) и частныхъ (2798330 п.) сѣнныхъ запасовъ всего 2813456 пуд.; въ теченіе года запасено обществами и частными лицами — 6282529 пуд.; осталось къ 1908 г. — 4662762 пуда.

Для обезпеченія продовольствіемъ населенія Киргизской степи при Временнымъ Совѣтѣ имѣется продовольственный капиталъ, движеніе котораго было въ отчетномъ году слѣдующее: оставалось къ 1 января 1907 г. 55967 руб. 25 коп., поступило въ 1907 г. 13193 руб. 23 коп., израсходовано 13833 руб. 02 коп., остается къ 1 января 1908 г. 55834 руб. 76 коп., изъ которыхъ въ долгу за киргизами 55337 руб. 70 коп.

ЛѢСОВОДСТВО.

Вся площадь лѣсовъ Астраханской губ., за исключеніемъ расположенныхъ въ казачьихъ земляхъ, простирается $\frac{147374,24 \text{ дес. общей изъ нихъ}}{\text{лѣсной } 112107,69 \text{ дес.}}$

Лѣсъ состоитъ изъ однихъ только лиственныхъ породъ. Въ сѣверной части губ. растутъ: вязъ, осокорь, тополь, тутовые деревья, а въ южной части — исключительно ивовыя породы. Лѣса эти, подчиненные лѣсоохра-

нительному комитету, устроены по правиламъ лѣсного хозяйства. Для болѣе успѣшнаго надзора за сохраненіемъ лѣсовъ, вся площадь ихъ раздѣлена на 36 дачъ, но надо замѣтить, что за послѣднее время лѣсовладѣльцы, не исключая и крестьянскихъ обществъ, учредили у себя лѣсную стражу и принимаютъ мѣры къ охраненію лѣсовъ, такъ что за послѣдніе 14 лѣтъ не было ни одного случая опустошительной порубки и недозволенныхъ расчистокъ лѣса. Лѣса на земляхъ Астраханскаго казачьяго войска занимаютъ всего 28671 десят. и находятся въ предѣлахъ Астраханской, Саратовской и Самарской губерній.

Въ вѣдѣніи Астраханскаго Управленія Государственными Имуществами состоитъ 4 лѣсничества: Астраханское съ 4-мя казенными дачами площадью $\frac{6547,18 \text{ общ.}}{1240,23 \text{ лѣсн.}}$ десят. и тремя дачами калмыцкими, площадью $\frac{1720,25 \text{ общ.}}{279,5 \text{ лѣсн.}}$ десят.; Царево-Черноярское съ 9 дачами казенными площадью $\frac{10435,55 \text{ общ.}}{5079,02 \text{ лѣсн.}}$ десят. и 13 дачами калмыцкими площадью $\frac{100,75 \text{ общ.}}{87,50 \text{ лѣсн.}}$ десят.; Яшкульское съ двумя казенными дачами площадью $\frac{1741,05 \text{ общ.}}{300,93 \text{ лѣсн.}}$ десят.; Нарынское съ 5-ю казенными дачами площадью $\frac{126829,46 \text{ общ.}}{105120,51 \text{ лѣсн.}}$ дес. Всего въ 4-хъ лѣсничествахъ состоитъ 36 дачъ, площадью $\frac{\text{общ. } 147374,24 \text{ дес.}}{\text{лѣсн. } 112107,69 \text{ дес.}}$

По уѣздамъ площадь, занятая подъ лѣсами, распредѣляется такъ:

	Площадь.
Астраханскій	1382,23
Енотаевскій	137,5
Красноярскій	—
Царевскій	2807,3
Черноярскій	2660,15
Киргизская степь	105120,51
Итого	112107,69

Искусственное лѣсоразведеніе въ отчетномъ году было произведено въ Царево-Черноярскомъ лѣсничествѣ на площади 6 дес. 306 кв. саж.

Почти всѣ лѣсныя дачи губерніи расположены въ займищѣ р. Волги и ежегодно затопляются полой водой; водоохраннаго значенія никакого не имѣютъ, хотя многія лѣсныя дачи и расположены на легкой, песча-

ной почвѣ, но въ виду того, что онѣ состоятъ исключительно изъ лиственныхъ породъ, весьма быстро послѣ вырубки возобновляющихся естественнымъ путемъ — побѣгами отъ пня, Лѣсоохранительный Комитетъ не нашелъ возможнымъ зачислить ихъ въ разрядъ защитныхъ дачъ, усиливъ лишь общій надзоръ за охраненіемъ дачъ и производящимися въ нихъ рубками.

Всѣхъ дѣлъ по нарушенію лѣсоохранительнаго закона въ теченіе 1907 г. было въ производствѣ 185, причемъ въ 55 случаяхъ виновные приговорены къ денежному взысканію, въ суммѣ — 555 р. 19 к.

Препятствій къ приведенію въ исполненіе положенія о сбереженіи лѣсовъ въ Астрах. губ. не встрѣчалось. Въ виду малаго числа въ губерніи лѣсныхъ спеціалистовъ, надзоръ за лѣсоохранительными участками по необходимости пришлось поручить не спеціалистамъ, главнымъ образомъ земскимъ начальникамъ и чинамъ полиціи, безъ того обремененнымъ исполненіемъ своихъ прямыхъ обязанностей. Вся площадь лѣсовъ, подчиненныхъ Лѣсоохранительному Комитету, всего 84292,18 дес., расположены вдоль береговъ р Волги и ея истоковъ, протяженіемъ около 700 вер., ввѣрена наблюденію 46 чинамъ надзора, въ числѣ которыхъ имѣются лишь 6 человекъ спеціалистовъ (2 лѣсничихъ и 4 кондуктора). По этому надзоръ за правильностью рубокъ и исполненіемъ утвержденныхъ плановъ хозяйства не всегда обнаруживаетъ въ завѣдывающихъ лѣсоохранительными участками достаточно внимательное и проникнутое знаніемъ дѣла отношеніе къ лѣсоохраненію.

Садоводство, огородничество и бахчеводство.

Въ Астраханской губерніи, по приблизительному расчету, подъ садами находится около 6000 десятинъ. Если къ этому количеству прибавить огромныя пространства земли (ильмени, бугры и проч.) периодически занимаемая подъ бахчи (арбузы, дыни и проч.), гдѣ культура ведется въ большихъ размѣрахъ, то общая площадь подъ садами, бахчами и огородами получится до 30000 десятинъ. Принимая среднюю валовую доходность одной десятины садовъ и бахчей въ 500 рублей, получимъ общую сумму валоваго дохода астраханскаго плодоводства около 15000000 рублей въ годъ. Эта цифра можетъ служить указаніемъ на то сравнительное положеніе, которое занимаетъ астраханское плодоводство въ ряду другихъ отраслей сельскохозяйственной промышленности края.

По своему значенію на первомъ мѣстѣ должно быть поставлено бахчеводство и огородничество. Не только общая площадь подъ ними гораздо больше, но и самое занятіе является болѣе выгоднымъ въ экономическомъ отношеніи. Астраханская губернія—обѣтованная страна для этихъ отраслей садоводства: низкое положеніе уровня почвы, обиліе воды, теплый климатъ, наконецъ, наличность такого воднаго пути какъ Волга съ ея дельтой, все это обезпечиваетъ блестящее развитіе бахчеводства и огородничества въ будущемъ.

Овощи астраханскіе пріобрѣли всеобщую извѣстность: арбузы, дыни, огурцы, лукъ, помидоры, перецъ—расходятся по внутреннимъ рынкамъ Россіи, на Кавказъ и Закаспійской области.

За бахчеводствомъ по своему экономическому значенію непосредственно слѣдуетъ плодоводство. Почвенныя и климатическія условія Астраханской губерніи благопріятны для этой отрасли, причемъ сѣверные уѣзды болѣе удобны для яблони и вишни, южные—для абрикоса, сливы, персика, айвы и винограда.

Не требуя приложенія большого количества рабочихъ рукъ, не отрывая хозяевъ на все время года, плодоводство представляетъ для крестьянскаго населенія незамѣнимое подспорье въ его хозяйственномъ быту.

Въ качественномъ отношеніи плоды Астраханской губерніи вообще уступаютъ плодамъ Крыма или нѣкоторыхъ частей Кавказа—это несомнѣнно. Все же продукты Астраханскихъ садовъ находятъ себѣ обезпеченный сбытъ на внутреннихъ рынкахъ Россіи (главнымъ образомъ въ Поволжьѣ). Виноградарство требуетъ сравнительно очень большихъ затратъ основнаго капитала, приложенія большого количества рабочихъ рукъ и находится въ зависимости отъ внутреннихъ рынковъ Россіи, къ тому же въ силу разныхъ причинъ (грибныя болѣзни, вредители и вредныя атмосферическія вліянія), представляетъ гораздо менѣе вѣрное обезпеченіе для хозяевъ, чѣмъ плодоводство и въ особенности огородничество.

Объ астраханскомъ винодѣліи, какъ о самостоятельной отрасли садоводства, говорить не приходится, ибо въ Астраханской губерніи нѣтъ ни одного, хотя сколько-нибудь значительнаго виноградника, рассчитывающаго исключительно на сбытъ ягоды для подвала. Астраханское винодѣліе сосредоточено въ самомъ г. Астрахани и утилизируетъ лишь отбросы столоваго винограда: ягоду червивую, мороженую и проч.

По уѣздамъ садоводство Астраханской губерніи развито неравно-мѣрно. На первомъ планѣ долженъ быть поставленъ Астраханскій уѣздъ, гдѣ не только гораздо больше земли собственно подъ садами, но и больше ильменей, гдѣ ведется въ широкихъ размѣрахъ бахчеводство. Въ Астраханскомъ уѣздѣ сосредоточено почти исключительно все виноградарство и связанное съ нимъ винодѣліе, преобладаетъ культура айвы, абрикоса и персика. За Астраханскимъ слѣдуетъ Царевскій уѣздъ, въ коемъ видную роль играетъ культура вишни и яблони. Затѣмъ слѣдуютъ уѣзды Черноярскій, Енотаевскій и Красноярскій.

Въ дѣлѣ развитія астраханскаго садоводства большую роль играетъ мѣстное общество садоводства и огородничества, дѣятельность котораго направлена къ поднятію садоводства, борьбѣ съ вредителями и, главнымъ образомъ, къ распространенію улучшенныхъ пріемовъ садоводства среди крестьянскаго населенія, что достигается содержаніемъ школы садоводства въ г. Астрахани, склада земледѣльческихъ орудій и командированіемъ членовъ и спеціальныхъ инструкторовъ по разнымъ уѣздамъ губерніи для указанія крестьянскому населенію новѣйшихъ, выработанныхъ современной наукой, пріемовъ садоводства.

Распредѣленіе садовъ огородовъ и бахчей и занятой или площади по городамъ и уѣздамъ Астраханской губерніи видно изъ слѣдующей таблицы:

Города и уѣзды	Число дворовъ		Число са- довъ	Площадь занятая садами		Число ого- родовъ	Площадь занятая огородами		Число бахчей	Площадь занятая бахчами	
	Общее	Заним. садов., огород. и бахч.		Десят.	Квад. саж.		Десят.	Квад. саж.		Десят.	Квад. саж.
Г о р о д а :											
Астрахань	—	46	45	111	315	2	18	1184	—	—	—
Енотаевскъ	—	239	3	2	550	143	20	—	93	97	330
Красный-Яръ	—	278	271	101	32	—	—	—	7	39	270
Царевъ	—	52	36	27	670	80	8	—	16	32	—
Черный-Яръ	—	27	9	8	10	—	—	—	18	31	10
Итого по город.	—	642	364	249	1577	225	46	1184	134	199	610
У ѣ з д ы :											
Астраханскій	9670	2610	2177	3423	1940	814	392	130	1530	3517	60
Енотаевскій	10469	4159	1271	1193	2198	1922	903	1834	3665	1736	2000
Красноярскій	1807	156	5	20	2000	3	—	300	150	12	—
Царевскій	31809	11797	4283	2200	1508	4602	1963	815	9050	11857	—
Черноярскій	16274	10053	3766	1584	455	6504	1697	203	6137	2710	984
Итого по уѣздамъ.	70029	28775	11502	8423	901	13845	4956	882	20532	19833	644
Казачьи станицы	3621	573	91	76	1520	56	114	—	748	639	40
Калмыцкая степь	20731	397	131	391	346	169	436	600	131	205	1200
Киргизская степь	7230	20	16	44	—	2	11	—	8	23	1200
Всего въ губерніи.	101611	30407	12104	9184	1944	14297	5564	266	31553	20900	1314

Урожай фруктовъ въ 1907 году получился повсемѣстно хорошій. Яблоки и груши, за рѣдкими исключеніями, дали хорошій урожай какъ въ количественномъ, такъ и въ качественномъ отношеніи. Сборы сливъ и вишенъ, мѣстами поврежденныхъ майскими морозами, отличались значительной пестротой. Виноградъ на возвышенностяхъ далъ хорошій урожай, въ лощинахъ же мѣстами былъ побитъ морозами.

Овощи дали вполнѣ удовлетворительный сборъ.

Арбузовъ и дынь было много, но качество ихъ не всегда оказывалось удовлетворительнымъ—нерѣдко они были зелены и плохо вызрѣвали.

Въ 1907 году вывезено изъ г. Астрахани въ центральныя губерніи и въ Закаспійскій край разнаго рода фруктовъ 291548 пуд. въ томъ числѣ винограда 121428 пуд. Овощей вывезено 507713 пуд.

Рыболовство.

Районъ дѣйствій Управленія Каспійско-Волжскихъ рыбныхъ и тюленьихъ промысловъ, начинаясь на р. Волгѣ, ниже г. Саратова, охватываетъ все нижнее теченіе Волги съ ея рукавами, протоками и пр. и распространяется на все пространство Каспійскаго моря за исключеніемъ площади такового, подвѣдомственной Закавказскому управленію рыбныхъ промысловъ и отдѣльныхъ участковъ моря, предоставленныхъ въ исключительное пользованіе казакамъ Уральскаго и Терскаго войскъ, Мангиш-лакскимъ поселенцамъ и Шамхалу Тарковскому.

На всемъ этомъ огромномъ водномъ пространствѣ дѣйствуютъ Высочайше утвержденныя 3 іюня 1902 года Правила о рыбныхъ и тюленьихъ промыслахъ (Уст. Сел. Хоз. изд. 1903 г.), причемъ собственно для наблюденія за исполненіемъ сихъ правилъ по штатамъ Управленія положены старшіе и младшіе смотрители рыболовства, ихъ помощники, командиры паровыхъ судовъ рыболовнаго надзора и стражники, а завѣдваніе врачебно-санитарной частью промысловъ на 5 участковыхъ санитарныхъ врачей при одномъ старшемъ врачѣ.

Сверхъ штатныхъ 8 старшихъ и 22 младшихъ смотрителей и 4 командировъ паровыхъ судовъ Управленія, пользующихся одинаковыми съ смотрителями правами, въ составъ рыболовнаго надзора въ отчетномъ году входили: 16 помощниковъ смотрителей, 55 штатныхъ и 76

сверхштатныхъ стражниковъ и 9 кормщиковъ мелкихъ паровыхъ судовъ надзора, также пользующихся правами стражниковъ. Въ распоряженіи штатнаго рыболовнаго надзора были 2 морскихъ парохода, 3 рѣчныхъ парохода, 8 паровыхъ барказовъ и 5 морскихъ рыбницъ при нѣсколькихъ мелкихъ гребныхъ судахъ (косныхъ). На содержаніе перечисленныхъ средствъ передвиженія чиновъ штатнаго рыболовнаго надзора, а также и на ихъ разъѣзды въ зимнее время необходимые расходы производились за счетъ особаго % сбора съ рыбопромышленниковъ, взыскиваемого по особой раскладкѣ пропорціонально доходности рыбопромысловыхъ заведеній въ общей суммѣ 180000 руб., изъ коихъ 48120 руб. подлежатъ перечисленію въ доходъ казны пособіемъ въ счетъ 98120 руб., ассигнуемыхъ по штатамъ Управленія на содержаніе промысловаго и врачебно-санитарнаго надзора.

Дѣятельность рыболовнаго надзора въ отчетномъ году по численности зарегистрированныхъ нарушеній рыболовныхъ правилъ и постановленій о санитарномъ благоустройствѣ промысловъ выражается 1326 случаями обнаруженныхъ таковыхъ нарушеній, причемъ только въ 252 случаяхъ были обнаружены и виновники этихъ нарушеній, причемъ было конфисковано значительное число незаконныхъ или незаконно выставленныхъ орудій рыболовства и уловленной ими рыбы, которые поступали въ продажу и вырученныя за нихъ деньги, равно какъ и взысканныя съ виновныхъ въ нарушеніи рыболовныхъ правилъ, поступали въ доходъ спеціального капитала для улучшенія и развитія рыболовства и рыбоводства.

За счетъ поступленія этого послѣдняго капитала по особой смѣтѣ въ общей суммѣ 13120 руб. производились расходы по улучшенію быта мѣстнаго ловецкаго населенія, по научному изслѣдованію рыбныхъ промысловъ, содержанію ихтіологической лабораторіи и музея, по собранію и обработкѣ статистическихъ свѣдѣній о промыслахъ и т. п.

По даннымъ Комитета Каспійско-Волжскихъ рыбныхъ и тюленьихъ промысловъ въ вышеуказанномъ районѣ въ отчетномъ году числилось: 379 промысловъ и промысловыхъ станьевъ, 68 ватагъ, 41 живорыбный садокъ, 20 миножныхъ заведеній, 5 ледниковъ для замораживанія и храненія свѣжей рыбы и 4 шаланды для приема и посола рыбы въ морѣ, не считая мелкихъ рыбоприемныхъ судовъ, доставляющихъ рыбу для обработки на дѣйствующихъ промыслахъ и пр.

Въ отношеніи нововведеній или улучшеній въ рыбной промышленности слѣдуетъ упомянуть о выпущенной въ отчетномъ году рыбопромышленникомъ И. В. Беззубиковымъ морской шаландѣ, большихъ размѣровъ, представляющей собою наиболее совершенный типъ плавучаго промысла, оборудованнаго хорошими, охлаждаемыми льдомъ, рыбосоляными помѣщеніями и удовлетворительными жилыми помѣщеніями для рабочихъ, пекарней, больничкой и электрическимъ освѣщеніемъ. Эта шаланда въ достаточной степени подтверждаетъ замѣчаемое за послѣднее время значительное тяготѣніе рыбнаго промысла къ морю, что указывается также и выдачею Управленіемъ 107 разрѣшеній на устройство рыбопромысловыхъ заведеній, главнымъ образомъ, по морскому побережью и отводомъ для той же цѣли 39 участковъ въ береговой полосѣ.

По даннымъ Комитета Каспійско-Волжскихъ рыбныхъ и тюленьихъ промысловъ, собраннымъ для производства на 1908 годъ раскладки особаго ‰ сбора доходность ватагъ (рыбосоляныхъ заведеній) опредѣляется въ 1565940 р., рыболовныхъ водъ 1323266 р. 79 к., садковъ 33150 р. и миножныхъ заведеній 14881 р. 15 к., но эти цифры, слѣдуетъ признать, далеко не отвѣчающими дѣйствительному доходу, получаемому съ рыбнаго промысла въ виду того, что промышленники всѣми способами скрываютъ размѣры получаемой ими прибыли и, кромѣ того, въ эти свѣдѣнія не входятъ данныя о доходности промысла собственно ловецкаго населенія и доходахъ массы рыбныхъ палатокъ—лавокъ въ г. Астрахани, принимающихъ рыбные товары непосредственно отъ ловцовъ. но не подлежащихъ въ настоящее время обложенію особымъ ‰ сборомъ.

Что же касается доходовъ отъ этихъ промысловъ казны, не считая стоимости торговыхъ документовъ и уплачиваемыхъ промышленниками различныхъ торговыхъ сборовъ, то за отчетный годъ по Управленію Каспійско-Волжскихъ промысловъ въ доходъ казны разныхъ сборовъ и взысканій поступило 1106579 руб. 15 коп., а именно:

Аренды за казенныя рѣчныя воды	614328 р. 79 к.
Съ безпереоброчныхъ водъ	1808 р. 90 к.
Оброка за земельные участки на береговой полосѣ подъ промыслами и ватагами	14834 р. 79 к.
Билетнаго сбора за право лова рыбы и бой тюленя въ морѣ	369572 р. — к.

Гербоваго сбора (не съ билетовъ).....	120 р. 95 к.
Пошлины съ тюленьяго жира и шкурокъ ..	44938 р. 08 к.
Разныхъ взысканій	12855 р. 64 к.
Пособія Казначейству изъ суммъ особаго % сбора.....	48120 р. — к.

Въ числѣ выданныхъ билетовъ было: 1090 бакенныхъ, 27613 морскихъ, 1291 скуиныхъ, 550 тюленьихъ, 3569 дешевыхъ для жителей Мангишлякскаго уѣзда и 526 бесплатныхъ билетовъ для жителей Красноводскаго уѣзда.☺

По отношенію рыболовства въ отчетномъ году для жителей восточнаго побережья Каспійскаго моря были предоставлены особыя льготы согласно Высочайше утвержденному 19 февраля 1907 года положенію Совѣта Министровъ, а именно: бесплатные и удешевленные билеты на право прибрежнаго рыболовства съ куласовъ, бударокъ и подчалковъ. Въ изъятіе дѣйствующихъ правилъ рыболовства жителямъ Закаспійской области разрѣшено употребленіе сандови и туземныхъ наживныхъ крючковъ (этлыка и улты), причемъ количество крючьевъ на каждую лодку не должно превышать 1000 шт.; туземцамъ Мангишлякскаго уѣзда разрѣшено производить въ Кендерлинскомъ заливѣ бой красной рыбы сандовью въ теченіе запретнаго для лова этой рыбы времени; поселенцамъ Мангишлякскаго полуострова, въ то же запретное время, дозволенъ свободный провозъ орудій рыболовства въ воды, предоставленнаго въ исключительное ихъ пользованіе морскаго участка и доставленіе изъ этого участка свѣжей рыбы для раздѣлки и посола на ватаги Тюбъ-Караганской бухты. Разрѣшенъ ловъ частиковой рыбы въ запретное для того время, съ 5 мая по 15 іюня, для наживки крючковыхъ снастей на красную рыбу, но лишь ултою, бреднемъ и др. подобными орудіями. Тюленепромышленникамъ Закаспійской области разрѣшено выходить на промыселъ съ 1 февраля.

Въ отчетномъ году дѣйствовало также временно Высочайше утвержденное 8 марта 1906 года правило объ уничтоженіи окаймляющей бакенную морскую систему полосы и объ измѣненіи бакеннаго пространства предъ устьями Волги и сѣверныхъ рукавовъ Терека.

Въ отношеніи морскаго рыболовства никакихъ другихъ общихъ льготъ разрѣшаемо не было. Что касается рѣчнаго рыболовства, то

Высочайше утвержденнымъ 11 іюня 1907 года положеніемъ Совѣта Министровъ въ отчетномъ году былъ разрѣшенъ въ періодъ запрета съ 15 іюня по 15 іюля въ р. Волгѣ и въ ея протокахъ ловъ плавными сѣтями на законныхъ плавахъ въ районѣ отъ нижней границы рѣчныхъ водъ до г. Саратова.

Кромѣ того въ 1907 году по Высочайше утвержденному 13 марта 1906 года мнѣнію Государственнаго Совѣта въ измѣненіе дѣйствующихъ правилъ рыболовства срокъ весенняго лова частиковой рыбы въ морскихъ водахъ, внѣ предустьевого и бакенныхъ пространствъ, а также частиковой и красной рыбы въ проточныхъ рѣчныхъ водахъ былъ увеличенъ на 10 дней противъ указанныхъ въ законѣ сроковъ; билетный сборъ со скупныхъ судовъ опредѣленъ въ размѣрѣ 50 руб. въ годъ; вспомогательной для морскихъ ловцовъ кассѣ разрѣшено выдавать ссуды рѣчнымъ ловцамъ на одинаковыхъ съ морскими ловцами основаніяхъ.

Результаты улова рыбы въ 1907 г. видны изъ прилагаемой таблицы № 7.

На рыбныхъ промыслахъ въ весеннюю путину было занято свыше 30000 рабочихъ, въ осеннюю свыше 25000 рабочихъ и въ запретный періодъ около 5000 рабочихъ. Въ эти цифры не входятъ ловцы, судовая команда и рабочіе на подгороднихъ ватагахъ и рыб. палаткахъ.

Цѣны на рыбные товары стояли высокія, но въ то же время повысились въ цѣнѣ бондарная посуда, соль и пр., равно какъ и рыболовные матеріалы и принадлежности и т. п., такъ: соль вздорожала на 7%, парусина на 11%, пряжа пеньковая на 8—15%, бичева пеньковая—20%, бондарная посуда на 20%.

Неожиданно ранніе морозы въ октябрѣ 1907 года нанесли не малые убытки, главнымъ образомъ, морскимъ ловцамъ, которые не успѣли даже выбраться изъ моря въ рѣки и были затерты въ черняхъ льдомъ. Огромное большинство ловецкихъ судовъ было, однако, спасено высланными для оказанія имъ помощи пароходами Управленія рыбныхъ промысловъ, часть же ловцовъ укрылись въ бухтѣ форта Александровскаго и у с. Брянскаго (Терской области).

Въ послѣдніе годы, въ районѣ Красноярскаго уѣзда, однимъ изъ рыбопромышленниковъ произведены опыты выращиванія рыбьей молодежи съ промышленными цѣлями. Для этого съ надлежащаго разрѣшенія былъ

приспособленъ Даниловъ ильмень, куда въ теченіе 4-хъ лѣтъ и сажалась мелкая рыба разныхъ породъ. Въ октябрѣ 1907 года въ Даниловомъ ильменѣ впервые былъ произведенъ промысловый ловъ посаженной въ него рыбы. При площади въ 10 десятинъ въ это вмѣстилище было посажено 148716 шт. сазана мѣрою 1—4 в., 3974 шт. карася, 1433 шт. линя, 774 судака, 546 сома, 800 стерлядей и 50 осетровъ, мѣрою 3 вершка. Кромѣ того въ ильменѣ до его загражденія имѣлись щука, окунь, вобла и сопа. При выловѣ взято мѣрной рыбы: 460 пудовъ сазана, 84 пуда соны, 41 п. карася, 43 п. сома, 34 п. щуки и 113 шт. судаковъ, на общую сумму 1319 руб. Маломѣрная рыба оставлена въ ильменѣ. Исключивъ всѣ расходы по вылову, чистой прибыли останется около 1100 руб. при 2000 руб. расхода по содержанію этого ильменя въ продолженіи 4 лѣтъ. Конечные результаты этого опыта ожидаются въ 1908 году при повторномъ выловѣ рыбы. Что касается успѣшности выращиванія, то по даннымъ отчетнаго года осетръ и стерлядь росли очень плохо (увеличеніе не болѣе какъ на 1 вершокъ); наилучшій ростъ имѣла сопа. Желаящіе заняться выращиваніемъ рыбы находятся и еще, но развитіе этого дѣла въ волжской дельтѣ въ значительной степени будетъ зависѣть отъ конечныхъ результатовъ хозяйства на Даниловскомъ ильменѣ.

При Каспійско-Волжскомъ управленіи рыбными и тюленьими промыслами состоитъ на основаніи § 134 Высочайше утвержденнаго устава Каспійскихъ рыбныхъ и тюленьихъ промысловъ изд. 1865 г., вспомогательная для морскихъ ловцовъ касса, открытая съ 1 іюля 1876 г.

Цѣль открытія кассы—способствовать развитію Каспійскихъ вольныхъ морскихъ и тюленьихъ промысловъ, выдачей ссудъ за незначительные проценты, и тѣмъ предохранить мѣстное ловецкое населеніе отъ эксплуатаціи.

Процентныя бумаги и наличныя деньги хранятся въ депозитахъ Управленія рыбными и тюленьими промыслами по Астраханскому Казначейству—и выдача денегъ изъ ловецкой кассы производится мѣстнымъ Казначействомъ по ассигновкамъ Управленія. Такимъ образомъ, суммы ловецкой кассы обезпечены благонадежнымъ сохраненіемъ и вмѣстѣ съ тѣмъ приносятъ проценты.

Выдача ссуды морскимъ ловцамъ изъ вспомогательной кассы въ 1906—7 отчетномъ году производилась по мѣрѣ потребности.

Обороты ловецкой кассы съ 1-го іюля 1906 г. по 1-е іюля 1907 г.
 Къ 1-му іюля 1906 года оставалось: капитала .. 715119 р. 22 к.
 въ долгахъ 239753 „ 40 „

Въ отчетному году причислено:

а) къ капиталу полученные отъ продажи конфискованныхъ орудій лова, рыбныхъ товаровъ, взысканныхъ штрафовъ и проч.	3418	р.	63	к.
б) отъ ловцовъ въ уплату ссуды	50873	„	47	„
в) прибыли отъ операций 1906 г., % за выданныя ссуды, отсрочки ссудъ и % на капиталъ	34466	„	15	„
Итого ...	88758	р.	25	к.

Въ отчетномъ году израсходовано:

а) выдано по Высочайшему повѣленію 10 марта 1897 года въ жалованье священнику православнаго храма на островѣ Кулалы	327	р.	50	к.
б) въ ссуду ловцамъ	63650	„	80	„
в) въ безпроцентную ссуду Дмитріевскому, Икрянинскому и Теплинскому волостнымъ обществамъ	30000	„	—	„
г) % вознагражденія открывателямъ нарушеній устава о рыболовствѣ	1916	„	54	„
д) жалованье и канцелярскіе расходы	1463	„	88	„
е) другихъ расходовъ изъ капитала	21470	„	—	„
ж) въ продовольствен. ссуду обществу пос. Бирючьей Косы	6000	„	—	„
Итого ...	124828	р.	72	к.

Затѣмъ къ 1 іюля 1907 состояло капитала ... 679048 р. 75 к.

Въ отчетномъ году сложено долговъ, состоящихъ

за ловцами

170	„	—	„
-----	---	---	---

Осталась къ 1-му іюля 1907 года въ долгахъ:

за ловцами	167360	„	73	„
за Департаментомъ Земледѣлія	15000	„	—	„
за Комитетомъ рыбныхъ и тюленьихъ промысловъ	70000	„	—	„

за Дмитріевскимъ, Бирючкосинскимъ, Икря-	
нинскимъ и Теплинскимъ волост. обществами	36000 „ — „
	Итого . . . 288360 р. 73 к.
Весь активъ кассы	967409 р. 48 к.

Соляная промышленность.

Соледобываніе представляетъ въ губерніи наиболѣе значительный родъ промышленности, послѣ рыболовства, съ которымъ оно имѣетъ тѣсную связь, такъ какъ добываемая соль въ большомъ количествѣ идетъ на соленье рыбы. Въ этомъ промыслѣ, при разработкѣ соли и вывозкѣ ея къ пристани, принимаетъ участіе какъ мѣстное населеніе, такъ и пришлые рабочіе, главнымъ образомъ киргизы. Рабочими на мелкихъ Астраханскихъ озерахъ являются мѣстные крестьяне и калмыки.

Добыча соли въ Астраханской губерніи въ большихъ размѣрахъ производится на Баскунчакскомъ озерѣ и въ меньшей мѣрѣ на нѣкоторыхъ озерахъ близъ Астрахани, составляющихъ группу Южно-Астраханскихъ озеръ. Баскунчакское соляное озеро находится въ Киргизской степи, въ 50 верстахъ на востокъ отъ р. Волги. Оно имѣетъ въ окружности по береговому очертанію 57 вер. и по планамъ генеральнаго межеванія площадь въ 99 кв. верстъ. Въ отношеніи эксплуатаціи озеро раздѣлено на 350 участ. по 100 и 50 тысячъ пудовъ обязательной добычи соли съ каждаго участка. Изъ группы Южно-Астраханскихъ озеръ, расположенныхъ въ Астраханскомъ и Красноярскомъ уѣздахъ, въ послѣдній годъ предъявлялись къ торгамъ 86 озеръ, съ 195 наръзанными на нихъ участками.

Въ 1907 г. у солепромышленниковъ находилось въ арендѣ 206 уч. Баскунчакскаго и 6 участ. Южно-Астраханскихъ соляныхъ озеръ, всего 212, болѣе 1906 г. на 8 участковъ. Участки эти сдавались въ аренду изъ попудной платы, высшій размѣръ которой (за 1000 пуд. добытой соли) въ отчетномъ году составлялъ: на Баскунчакѣ—17 руб. и на Южно-Астраханскихъ —10 руб. 03 к., низшій на Баскунчакѣ—10 р. 01 к. Средняя попудная плата на Баскунчакѣ равнялась—11 р. 68 к.

Разработка соли производится разновременно. Такъ въ отчетномъ году на Баскунчакѣ работы начались съ 15 мая и окончились 13 ок-

тября. На Южно-Астраханскихъ озерахъ разработка соли велась въ теченіе лѣтняго времени съ перерывами въ зависимости отъ условій осажденія соли и количества рапы въ озерахъ. Самая ранняя разработка была 20 мая и и самая поздняя 20 сентября.

Въ теченіе 1907 г. было добыто соли:

Баскунчакской	25378335	пуд.
Южно-Астраханской	160731	»
<hr/>		
Всего	25539066	пуд. болѣе

1906 года на 3686921 пудъ: Баскунчакской на 3750335 пуд, а Южно-Астраханской менѣе на 63414 пуд.

Послѣдовательно убывающая производительность на Южно-Астраханскихъ соляныхъ промыслахъ, въ особенности сильно сократившаяся съ 1899 г., послѣ пониженія провознаго тарифа по Баскунчакской желѣзной дороги на 1 коп. съ пуда соли, объясняется сравнительно меньшею обезпеченностью этихъ озеръ постоянною и опредѣленною солеродностью въ связи съ болѣе сложными и дороже стоящими операціями по производству. Поэтому соль этихъ озеръ, не будучи въ состояніи конкурировать съ цѣною Баскунчакской соли послѣдовательно вытѣсняется этою послѣднею съ астраханскаго рынка.

Изъ всего добытаго количества соли и остатковъ отъ прежнихъ лѣтъ вывезено за предѣлы губерніи:

Баскунчакской	12242722	пуд.
Южно-Астраханской	150012	»
<hr/>		
Всего	12392734	пуд.

Съ 19 сентября отчетнаго года впервые началась вывозка соли съ Баскунчакскаго озера по Астраханской желѣзной дороги на внутреннія рынки потребленія. Всего вывезено — 124350 пуд., болѣе всего въ Гродненскую губернію — 80550 пуд.

На потребность мѣстнаго населенія отпущено въ отчетномъ году:

Баскунчакскэй	11723000	пуд.
Южно-Астраханской	148945	»
<hr/>		
Всего	11871945	пуд.

Въ 1907 году ломкою и выволочкою соли на берегъ было занято рабочихъ: на Баскунчакѣ — 1367 чел. и на Южно-Астраханскихъ промыслахъ — 100 чел. Преимущественный контингентъ рабочихъ на Баскунчакѣ составляли киргизы, а на Южно-Астраханскихъ промыслахъ калмыки и татары; русскихъ на всѣхъ промыслахъ былъ самый незначительный процентъ.

До отчетнаго года учетъ и отпускъ соли съ Баскунчакскаго промысла производился на Владимірской соляной пристани, съ 19 же сентября отчетнаго года впервые началъ производиться учетъ и отпускъ соли непосредственно съ Баскунчакскаго озера на Астраханскую желѣзную дорогу.

Перевозка соли по Баскунчакской желѣзной дороги началась 25 марта и окончилась 7 ноября. Въ теченіе 233 операціонныхъ дней перевезено соли на Владиміровскую соляную пристань 23988862 пуд., менѣе прошлаго года на 1635596 пуд.

Помолъ соли на Владиміровской пристани производился на 11 паровыхъ мельницахъ, перемоловшихъ въ продолженіе 1907 г., 19871223 п. Стоимость соли въ размолѣ на Владиміровской пристани съ погрузкою въ баржи въ 1907 г. была: новосадка отъ 45 до 55 руб. за тысячу пудовъ, корневая отъ 52 до 57 руб. и гранатка отъ 55 до 60 руб. Цѣны стояли въ зависимости отъ того, продавалась ли соль въ кредитъ или на наличныя деньги, а также въ молотомъ или крупномъ видѣ. Молотая соль продавалась на $\frac{3}{4}$ коп. за пудъ дороже крупнаго сорта.

Учетъ соли съ Южно-Астраханскихъ промысловъ производился на 5 пристаняхъ, расположенныхъ среди группы озеръ, въ заливахъ и ерикахъ Волги, въ разстояніи до 8 верстъ отъ разрабатывающихся озеръ. Доставка соли къ этимъ пристанямъ производилась гужевымъ способомъ и обходилась въ 1907 г. до 13 руб. за тысячу пудовъ.

На Баскунчакскомъ соляномъ озерѣ для нуждъ рабочихъ имѣется больница содержащаяся средствами казны за счетъ солепромышленниковъ. Въ 1907 г. услугами больницы пользовалось — 7203 больныхъ, изъ которыхъ стационарныхъ было 19 чел. и амбулаторныхъ 7184 чел. Содержаніе больницы въ отчетномъ году обошлось всего въ 8030 руб. 06 коп. На Южно-Астраханскихъ соляныхъ промыслахъ лѣченіе больныхъ производится средствами солепромышленниковъ за невозможностью по мѣсту и времени производства работъ сосредоточить лѣчебные пункты.

Въ 1907 г. съ соляныхъ озеръ Астраханской губерніи поступило дохода: съ Баскунчакскаго 280077 р. 14 к. (менѣе 1906 г. на 6828 р. 49 к.) и Южно-Астраханскихъ — 2825 руб. 09 к. (менѣе 1906 г. на 900 руб. 75 коп.).

Баскунчакская желѣзная дорога. На Баскунчакской желѣзной дорогѣ, открытой въ 1883 году специально для перевозки добываемой на Баскунчакскомъ соляномъ озерѣ соли, движеніе производится только во время навигаціи на рѣкѣ Волгѣ, причемъ во время полой воды поѣзда идутъ до пристани Мамай на рѣкѣ Ахтубѣ, а въ остальное время до Владимірской пристани. Въ 1907 году отправлено поѣздовъ: товарныхъ 4635, служебныхъ и баластныхъ 554, а всего — 5189. Перевезено: соли 23988757 пуд., разнаго груза 206016 п., груза дороги 2572164 п., а всего 26766937 пуд., пассажировъ 11627. Выручено: за перевозку соли и груза 483937 руб. 28 к., пассажировъ 6098 руб. 03 к., груза дороги 5846 р. 14 к., прочихъ поступленій 12026 р. 10 к., а всего 507907 р. 55 к. Расходъ по эксплоатаціи и дополнительнымъ работамъ 323521 руб. 01 к. Чистый доходъ 184385 р. 64 к., что составляетъ на строительный капиталъ дороги (3681173 р. 58 к.) — 5%.

К а м е н о л о м н и.

Въ Астраханской губерніи добыча камня производилась въ 1907 году изъ дачъ Баскунчакскаго 3-хъ верстнаго выгона для нуждъ строящейся Астраханской желѣзной дороги. За каждую десятину занятой, подъ разработку поверхности земли взималось въ пользу казны — 2 руб., а за каждую добытую кубическую сажень камня — 4 руб. На отведенныхъ подъ разработку камня 32 десятинахъ поверхности въ отчетномъ году добыто 387,5 куб. саж. камня, за которыя поступило въ доходъ казны — 1550 руб.

С к о т о в о д с т в о.

Скотоводство въ Астраханской губерніи, принадлежащей къ степному пространству, составляетъ одно изъ главныхъ занятій населенія и служитъ преобладающимъ источникомъ его дохода, такъ какъ степи даютъ хорошій подножный кормъ въ теченіе весны и лѣта, а прокормъ скота во время зимы вполне обезпечивается обильнымъ сѣнокосомъ съ тѣхъ земель, которыя расположены по луговой сторонѣ р. Волги. Не говоря

уже о кочевникахъ губерніи, для которыхъ скоть—все ихъ богатство, занятіе скотоводствомъ представляетъ значительное подспорье въ хозяйствѣ населенія Царевскаго, Черноярскаго и Енотаевскаго уѣздовъ.

Нижеприводимая таблица показываетъ число скота у сельскаго населенія къ 1 января 1908 года.

У ѣ з д ы	Крупнаго рогатаго скота	Лошадей	Верблю- довъ	Овецъ и козъ	Свиней
Астраханскій	40707	26825	2371	53883	903
Енотаевскій	83690	9016	2962	208507	6466
Красноярскій	36423	21650	10424	19254	3657
Царевскій	174245	45687	14489	351430	13190
Черноярскій	159150	17860	2706	443054	9872
И т о г о	494215	121038	32952	1076128	34088

У кочевого населенія губерніи къ тому числу считалось:

Калмыцкая степь	137482	60083	22004	518472	288
Киргизская орда	399185	168721	148763	1015449	—

Сосѣдство кочевого калмыцкаго населенія съ казаками Астраханскаго войска даетъ послѣднимъ возможность безъ особеннаго труда заниматься скотоводствомъ тѣмъ болѣе, что успѣшному разведенію разнаго рода домашнихъ животныхъ и размноженію ихъ не мало помогаютъ принадлежащіе войску заливные луга. Скоть у казаковъ преимущественно калмыцкой породы, съ примѣсью въ незначительной степени породъ киргизскихъ. Въ 1907 году въ казачьихъ станицахъ, находящихся въ предѣлахъ Астраханской губерніи, количество скота выразилось слѣдующими цифрами: крупнаго рогатаго скота было 24909 гол., лошадей—7707, верблюдовъ—227, овецъ и козъ—22181.

Астраханскій скоть и его продукты имѣетъ обширный и обезпеченный сбытъ во внутреннія губерніи Россіи. Лошади продаются въ ремонтъ кавалеріи и для сельско-хозяйственныхъ работъ, рогатый скоть тоже для послѣдней цѣли, а болѣе всего на мясо и для жира (овцы). Значительное количество скота сбывается въ Астрахань для убоя. Сбытъ крупныхъ животныхъ происходитъ главнымъ образомъ на ярмаркахъ и базарахъ.

Прочіе заработки населенія.

Въ 1907 г. въ Астраханской губерніи считалось *ремесленниковъ* 13992 челов., большая часть которыхъ проживаетъ въ г. Астрахани. Распредѣленіе ремесленниковъ по уѣздамъ и цехамъ видно изъ слѣдующаго.

Названіе цеховъ	Г. Астрахань	Астра- ханскій	Красно- ярскій	Енотаев- скій	Черно- ярскій	Царев- скій	Итого
		У	Ѳ	Ѡ	Д	Ы	
Хлѣбный	566	—	7	19	31	276	899
Сапожный	736	317	125	184	319	662	2343
Портновскій	706	157	45	168	272	543	1891
Столярно-колесный	351	109	45	56	64	640	1265
Слесарный	517	149	4	9	8	151	838
Кузнечный	282	178	63	127	176	538	1364
Печной	28	72	34	76	82	130	422
Шорный	44	30	6	17	18	331	446
Золотой	121	—	3	1	—	8	133
Плотничный	544	483	150	232	249	493	2151
Малярно-ведерный	269	26	22	24	46	238	625
Прочіе	1365	41	18	69	26	96	1615
Итого	5529	1562	522	982	1291	4106	13992

Во время навигаціи Астрахань служитъ какъ для крестьянъ нашей губерніи, такъ и для пришлаго рабочаго люда хорошимъ мѣстомъ по-деннаго заработка, такъ какъ нагрузка въ суда и разгрузка ихъ зани-маетъ массу рабочихъ рукъ.

Среди прочихъ заработковъ населенія губерніи *чумачество* состав-ляетъ одинъ изъ важныхъ видовъ побочныхъ доходовъ. Этимъ промы-сломъ занимаются преимущественно крестьяне Царевской и Кучерганской волостей Астраханскаго уѣзда, Никольской, Харабалинской и друг. Енотаевскаго уѣзда, селеній Черноярскаго уѣзда, расположенныхъ по Ставропольскому тракту, и частью селеній Царевскаго уѣзда.

Отхожій промыселъ развитъ въ губерніи довольно значительно. Есть волости изъ которыхъ уходить на заработки на сторонѣ почти все наличное мужское населеніе (Хожетаевская Красноярскаго уѣзда). При этомъ замѣчается и специализація труда: населеніе изъ уѣздовъ губерніи идетъ для заработковъ на Волгу: на баржи и пароходы, на по-

левые и садовые работы, на рыбные промыслы и на рыбную ловлю въ море: идутъ на соляное дѣло, плотничью работу, а также и чернорабочими. Главнѣйшій отходъ народа изъ своихъ селеній для заработковъ — на рыболовные промыслы, куда отправляются не только мужское население, но женщины и подростки. За предѣлы губерніи всего больше замѣчается отходъ на Кавказъ и порта западнаго берега Каспійскаго моря, а также и въ предѣлы Ставропольской, Саратовской и Самарской губерній и области Войска Донскаго.

Среди инородческаго населенія губерніи, калмыковъ и киргизъ также замѣчается за послѣднее время стремленіе уходить изъ степей на заработки. Въ Калмыцкой степи въ 1907 г. было выдано 11812 билетовъ калмыкамъ для найма на работы и 2197 свидѣтельствъ на отлучку изъ улусовъ. Калмыки уходятъ на заработки, преимущественно, на рыбные промыслы, гдѣ они служатъ главною рабочею силой при неводной тягѣ, а также и на соляныя озера для выломки соли. Изъ Киргизской орды въ томъ же году уходило на заработки 25694 чел., изъ которыхъ на рыболовный промыселъ — 15764 чел., на соляныя озера — 1880, для занятій извозомъ — 1098, на полевые работы (уборка хлѣбовъ и сѣнокошеніе) — 6952 челов. Общій заработокъ киргизъ по отхожимъ промысламъ равняется 2170144 руб.

Кустарные промыслы также составляютъ значительное подспорье для бюджета сельскаго населенія, особенно въ сѣверныхъ уѣздахъ губерніи. Такъ, с. Старицкое Черноярскаго уѣзда и Харабалинское Енотаевскаго вырабатываютъ ежегодно болѣе сотни тысячъ аршинъ крестьянскаго сукна, извѣстнаго въ мѣстной торговли подъ именемъ „вачужнаго“; сл. Николаевская Царевскаго уѣзда извѣстна по выдѣлкѣ плуговъ, село Карантинное Астраханскаго уѣзда по выдѣлкѣ мелкихъ ловецкихъ лодокъ и бударокъ. Кромѣ того инородческое население Астраханскаго и Красноярскаго уѣздовъ занимается изготовленіемъ разнаго размѣра чаканокъ. На Никольской ярмаркѣ въ пос. Дубовкѣ. Саратовской губерніи, вязанные чулки, носки и варежки изъ селъ Царевскаго уѣзда, составляютъ одинъ изъ главнѣйшихъ предметовъ торговли. Жители Дубовки, въ лицѣ крупныхъ торговцевъ, скупаютъ по селамъ Царевскаго уѣзда чулочный товаръ и свозятъ его для продажи въ Дубовку.

Промышленность заводская и фабричная.

(Въдомость № 8).

Въ губерніи въ 1907 году считалось 225 заводско-промышленныхъ заведеній съ производительностью каждое болѣе 1000 руб. въ годъ. Въ продолженіи года фабриками и заводами губерніи выработано всего на 9933453 руб., менѣе предыдущаго года на 903952 руб.

Изъ показаннаго числа заводовъ и фабрикъ приходится на:

	Заво- довъ	Сумма производства.	Число рабочихъ.
Обработыв. животные продукты	31	1143907	362
„ растительные продукты ..	111	7782767	3020
„ ископаемые продукты	42	225015	689
Смѣшанныхъ производствъ	41	781764	2278
Итого	225	9933453	6349

Заводовъ, производство которыхъ показано выше 100 тысячъ рублей — 13, а именно: въ г. Астрахани — 1 мыловаренный, 1 механической, 1 водочный, 3 пивоваренныхъ, 3 лѣсопильныхъ, 1 восковѣчной, 1 хлѣбопекарный, въ Астраханскомъ уѣздѣ — 2 лѣсопильныхъ.

Сверхъ того заведеній, производство которыхъ менѣе 1000 р. было:

Родъ заведеній	Г. Астрахань			Астраханскій уѣздъ			Енотаевскій уѣздъ			Черноярскій уѣздъ			Царевскій уѣздъ			В С Е Г О		
	Заводовъ	Сумма производ.	Рабочихъ	Заводовъ	Сумма производ.	Рабочихъ	Заводовъ	Сумма производ.	Рабочихъ	Заводовъ	Сумма производ.	Рабочихъ	Заводовъ	Сумма производ.	Рабочихъ	Заводовъ	Сумма производ.	Рабочихъ
Кондитерск.	3	2070	4	—	—	—	—	—	—	—	—	—	—	—	3	2070	4	
Кожевен. и овчинныя .	6	4050	24	—	—	—	38	7305	72	27	842	27	68	11335	111	139	23532	234
Маслобойн.	—	—	—	—	—	—	7	1975	19	7	795	7	18	2955	24	32	5725	50
Мыловарен.	—	—	—	—	—	—	—	—	—	—	—	—	1	300	2	1	300	2
Кирпичныя	—	—	—	4	2350	21	3	850	7	3	530	6	9	4745	30	19	8475	64
Алебастров.	2	1050	3	—	—	—	—	—	—	—	—	—	—	—	2	1050	3	
Слесарныя.	6	2280	10	—	—	—	—	—	—	—	—	—	—	—	6	2280	10	
Бондарныя.	18	11000	50	44	23740	161	10	1585	10	—	—	—	—	—	72	36325	221	
Токарныя	3	2000	6	—	—	—	—	—	—	—	—	—	—	—	3	2000	6	
Кошемныя .	—	—	—	—	—	—	—	—	—	8	3340	8	4	105	4	12	3445	12
Ватныя . .	1	300	1	—	—	—	—	—	—	—	—	—	—	—	1	300	1	
Жиротопни.	—	—	—	6	2550	9	—	—	—	—	—	—	—	—	6	2550	9	
Экипажныя.	3	1350	4	—	—	—	—	—	—	—	—	—	—	—	3	1350	4	
Итого . .	42	24100	102	54	28640	191	58	11715	108	45	5507	48	100	19440	171	299	89402	620

Астраханская губ., изъ всѣхъ поволжскихъ губ., въ развитіи фабрично-заводской дѣятельности, занимаетъ послѣднее мѣсто, направляя всѣ свои производительныя силы на добычу естественныхъ произведеній рыболовства въ его разныхъ видахъ. Всѣ фабрики и заводы Астраханской губ. занимаются исключительно выдѣлкою произведеній для мѣстнаго потребленія: мукомольное, издѣлій изъ дерева (бочки, кадки, тары для рыбъ, ящики для фруктовъ и др. предм.); мѣстное солемольное производство служить всецѣло рыболовству. Только незначительная часть вырабатываемыхъ фабриками и заводами продуктовъ вывозится на Кавказъ, въ Персію, Сибирь, Москву, Нижній-Новгородъ и другіе верховые города.

С у д о х о д с т в о .

Навигація въ отчетномъ году открылась 12 марта и окончилась 9 ноября. Слѣдовательно открылась на 8 дней позднѣе и закрылась на 41 день ранѣе навигаціи 1906 г., почему навигація отчетнаго года была менѣе навигаціи 1906 года на 49 дней. Разстановка рѣчныхъ знаковъ на затруднительныхъ мѣстахъ производилась своевременно, новыхъ мелей не открывалось, отдѣльныхъ препятствій не было.

Буксирныхъ пароходовъ было у Астрахани 1008. Грузилось и выгружалась на Астраханской пристани судовъ: буксированныхъ пароходами баржей 3026, судовъ 1513 и лѣсныхъ плотовъ 100. Судорабочихъ было 45176. Общая цѣнность привезенной и отправленной клади была 205129418 руб. Отправлено вверхъ по Волгѣ изъ Астрахани, Краснаго-Яра и ст. Бузань товаровъ 275016588 пудовъ съ объявленной цѣнностью 163995418 руб.

По роду товаровъ общее количество отправленнаго груза распредѣляется:

1) Рыбныхъ товаровъ:	На сумму.	Пудовъ.
Рыбы красной	897025	201278
Сельди	1907091	1130611
Воблы	954677	490678
Икры красной рыбы	568226	23160
„ частичковой	551684	119173

	На сумму.	Пудовъ.
Жиру рыбьяго	89242	29220
„ тюленьяго	407409	109956
Разнаго рыбнаго	23559638	12206008
Итого	28934992	14310084

2) Нефтяныхъ продуктовъ:	На сумму.	Пудовъ.
Керосину и пиронафту	35272432	40779751
Мазуту, сырой нефти	64893404	205179696
Минеральнаго масла, бензину и проч.	6404377	6230668
Итого	106570213	252190115

3) Прочихъ товаровъ:	На сумму.	Пудовъ.
Винограду	123687	121428
Виноградныхъ винъ	309148	111456
Фруктъ персидскихъ	4035998	1820451
Ржи, пшеницы, муки, кукурузы, овса и дру- гихъ хлѣбныхъ товаровъ	85980	84630
Пшена сорочинскаго и рису	3581714	1546792
Хлопка	14719950	2846613
Пиво и воды минеральныя	134440	74631
Пеньковыхъ и холщевыхъ товаровъ	36610	9564
Пушного товара	23300	1694
Кожевеннаго товара	751650	137125
Овчинъ	455750	118024
Мерлушки	966000	77309
Шерсти	1376070	358386
Мѣди, мѣдныхъ и желѣзныхъ издѣлій, судо- выхъ принадлежностей и чугуна	121915	94981
Соли	10215	131520
Бакалейнаго, колониальнаго и кондитерскаго товара	444458	109308
Чая и сахару	186514	10326
Тобаку и табачныхъ издѣлій	13600	3955
Овощей	528495	507713

	На сумму.	Пудовъ.
Посуды разной	381543	263433
Мануфактурнаго и шелковаго	34500	2562
Москательнаго	9400	3005
Разнаго товару	149270	81477

Изъ всего количества вывезенныхъ товаровъ нефтяные продукты занимаютъ первое мѣсто, второе-же принадлежитъ рыбнымъ продуктамъ.

Въ привозъ къ Астраханской, Красноярской и Бузанской пристанямъ было 66679389 пуд. Объявленная цѣнность клади равнялась 41134000 руб.

Главнѣйшіе виды привезенныхъ товаровъ:	На сумму.	Пудовъ.
Мука пшеничная	6263755	4104184
„ ржаная	652060	602489
Пшеница	128636	97566
Рожь	84279	79229
Овесъ	1216180	1589926
Хлѣбный товаръ	335482	312524
Овощи	57046	104145
Пшено	19613	17189
Соль	265482	2531725
Мануфактурныя издѣлія	4562240	345167
Холщевый и пеньковый товаръ	1146383	193675
Чай	535185	17428
Сахаръ и сахарный песокъ	471174	111104
Спиртъ	374405	91710
Металлы и издѣлія изъ нихъ	1134001	794410
Лѣсной матеріалъ: липа, доски, тесъ, бревна и проч.	4270738	20053088
Деревянныя издѣлія, корзины	85780	75649
Дрова	488523	7078361
Известь, мѣлъ, глина бѣлая, камень, кирпичъ, асфальдъ, цементъ, алебастръ и пр.	218930	3115000
Бакалейные и кондитерскіе товары	646270	119458
Галантерейные	36516	8039

	На сумму.	Пудовъ.
Москательные	102807	4424
Кожевенные товары, овчины и мерлушки	92394	25388
Вина	14200	9100
Пиво	761916	447794
Рыболовные припасы, балберы	45238	28193
Рыбный товаръ	655918	379260
Смола, варъ, деготь и проч. агарянскіе и щеп- ные товары	973077	1873552
Плоты и лѣсной матеріаль на нихъ	1996492	18260147
Разнаго товара	13862071	4186310

Судовое движеніе по *Каспійскому морю* въ 1907 году было слѣдующее:

П Р И Ш Л О:	П А Р О В Ы Х Ъ		П А Р У С Н Ы Х Ъ	
	Съ грузомъ	Безъ груза	Съ грузомъ	Безъ груза
По заграничному плаванію	96	2	9	14
„ каботажному	4480	89	468	703
Итого	4576	91	477	717
О Т О Ш Л О:				
По заграничному плаванію	102	1	29	—
„ каботажному плаванію	760	3772	1058	98
Итого	862	3773	1087	98

Весь оборотъ по привозу и вывозу товаровъ при здѣшнемъ портѣ въ прошлую навигацію простирался: заграничнымъ путемъ до 4922436 рублей и по каботажному съ русскими прикаспійскими портами до 223999586 рублей.

Привозъ заграничныхъ товаровъ изъ Персіи въ 1907 г., по сравне- нію съ 1906 г., уменьшился на 226575 пуд., что объясняется проис- ходившими въ Персіи безпорядками. Каботажный же привозъ увели- чился на 32277766 пуд., каковое увеличеніе главнымъ образомъ отразилось на нефтяныхъ продуктахъ, что объясняется увеличеніемъ выработки таковыхъ, въ виду возстановленія многихъ бакинскихъ про- мысловъ, уничтоженныхъ пожаромъ въ 1906 году.

Въ привозъ заграничнымъ путемъ было 1063774 п. на 3611085 р.

Главнѣйшими предметами *ввоза* были:

Наименованіе товаровъ	Количество	Цѣнность
	пуды	рубли
Рисъ	63000	65000
Фрукты и ягоды сухіе	375121	813510
Орѣхи грецкіе и ядра абрикосовые	30600	40456
Миндаль и фисташки	10475	65738
Икра соленая всякая	14010	380807
Жиръ, клей и вязига	2250	20482
Воскъ пчелиный	2100	35843
Кожи выдѣланныя	3730	12936
Мягкая рухлядь	7873	140739
Кожи невыдѣланныя всякія и шкурки	4340	40472
Дерево цѣнныхъ породъ	77272	70346
Семена всякія	15785	20853
Гуммидраганъ	7309	41485
Бумага хлопчатая сырецъ	277290	1470340
Пенька нечесаная	7300	11390
Ковры шерстяные и шелковые	400	17900
Шерсть немытая	4560	17112
Чеснокъ свѣжій	4020	4310
Войлокъ	252	710
Рыба соленая и копченая всякая	153840	332916
Прочіе товары	2248	7740
Итого	1063774	3611085

Вывезено за границу товаровъ 700181 п. на 1311351 руб.

Главнѣйшіе предметы *вывоза* были слѣдующіе:

Наименованіе товаровъ	Количество	Цѣнность
	пуды	рубли
Мука всякая	44591	57548
Соль поваренная	183174	37791
Сахаръ рафинадъ	59936	323000
Жизненные припасы	7574	17513
Лѣсъ строительный	242933	115724
Кожевенныя издѣлія	2419	37350
Стекляныя, форфоровыя и фаянсовыя издѣлія	35455	200295
Деревянныя издѣлія	19735	37584
Льняныя, пеньковыя и шерстяныя издѣлія и ткани	14540	121699
Бумага всякая	4319	27605
Желѣзо всякое и сталь	22427	96049
Жестяныя и мѣдныя издѣлія	6514	81601
Хлѣбные грузы	2221	2580
Прочіе товары	54343	155012
Итого	700181	1311351

Каботажемъ привезено къ Астраханскому порту разнаго рода товаровъ 291518779 пуд. на сумму 176072982 руб.

И з ъ н и х ъ:	П у д о в ъ.	На сумму.
Крупа, пшено и рисъ	1123286	3230450
Мука пшеничная, ржаная и пр.	75130	103055
Прочихъ хлѣбовъ	158290	148255
Рыба всякая	1623544	4750800
Дерево орѣховое и пальмовое	4758	15751
Желѣзо, мѣдь, чугуны, сталь, олово, свинецъ, цинкъ и пр.	107070	117294
Нефть сырая	17678928	6274537
Керосинъ и другія освѣт. масла	49824863	49824863
Нефтяныя смазочныя масла	5063063	6042273
Твердый нефтян. жиръ (вазелинъ и пиронафтъ)	15895	49745
Нефтяныя остатки	210807771	70136871
Чугунныя, желѣзныя и стальные издѣлія	20318	65841
Хлопокъ	1354504	18364605
Москательный товаръ	11136	51623
Спиртъ, вина виноградныя, фруктовыя, ягод- ныя и проч.	329226	939960
Воскъ и издѣлія изъ него	1165	17537
Деревянныя издѣлія	12580	18579
Кожа, шкуры, овчины и козлины невыдѣл.	200712	1250738
Кожевенный	2570	29650
Пенька, издѣлія изъ нея, пакля	14308	28957
Пушной	38810	4810817
Сало скотское и другіе продукты скота	6080	28317
Смола древесн., дегодъ, варъ и проч.	250825	340170
Стеклянныя издѣлія	328955	433025
Сѣстные припасы	6095	11720
Фрукты сухіе и свѣжіе всякіе	1400205	5740300
Шерсть разная неуряденая	254198	1580470
Масляничныя сѣмена всякія	327670	320370
Масло растительное	85350	150487
Хлопчато-бумажныя, шерстяныя и шелковыя издѣлія	14233	206106

	Пудовъ.	На сумму.
Шелкъ сырецъ	520	35875
Прочіе товары	381507	893602

Вывезено каботажемъ изъ Астрахани товаровъ 19246358 пуд.
на сумму 47926604 руб.

	Пудовъ.	На сумму.
Пшеница	27760	28510
Рожь	370870	320780
Ячмень и просо	8140	6060
Овесъ	256040	179675
Горохъ, бобы, фасоль, чечевица	4509	8764
Крупа, пшено и рисъ	8191	16981
Мука пшеничная	775695	1475955
Мука ржаная	163175	170715
Мука прочихъ хлѣбовъ	15365	18653
Соль	1282792	230491
Рыба всякая	80906	204809
Лѣсъ строительный и подѣлочный, кромѣ орѣ- ховаго и пальмоваго дерева	7873572	5842169
Дрова	150470	27287
Табакъ, сигары, папиросы	26645	327575
Цементъ	747570	474750
Желѣзо, мѣдь, сталь, чугуны, олово, свинецъ, цинкъ и пр.	984250	1868620
Керосинъ и др. нефтян. освѣт. масла	35805	35805
Нефтяныя смазочныя масла и нефтяныя остатки	83839	106521
Масло растительн. и маслянич. сѣмена	33737	154967
Чугунныя, желѣзныя и стальные издѣлія	666046	2345772
Хлопокъ сырецъ	9795	90759
Бумага всякая, кордонъ и издѣлія изъ нихъ	128565	482655
Спиртъ, вино хлѣбное, наливки, ликеры, пиво и проч.	957279	1466599
Вино виноградное и минерал. воды	10770	48789
Деревянныя издѣлія	498754	920574
Канаты, веревка и бичевка	95750	272792

	Пудовъ.	На сумму.
Кожевенный	63435	706706
Медь сырецъ, патока, кофе, кондитерскій и бакалейный товаръ	200940	1062683
Москательный товаръ и мыло	364792	1411576
Мочала, рогожи и кули	37863	39810
Овощи, плоды и фрукты соленые, свѣжіе	170120	291655
Мѣлъ, известь, алебастръ, песокъ, земля и глина	107301	43937
Пенька, пакля, ленъ	27815	69158
Пеньковый товаръ	129335	240625
Пушной товаръ	1975	35794
Сало скотское, кишки, щетина, волосъ и пр.	55515	125785
Сахаръ и сахарный песокъ	36460	218760
Свѣчи сальныя, стеариновыя и воскъ	102300	550575
Смола древесная, газовая, дегодъ, гудронъ	187321	99850
Стекло оконное, стеклянныя, фарфоровыя и хрустальныя издѣлія	453897	935978
Сѣстные припасы	51040	125669
Животныя и птицы живыя	29843	315905
Хлопчато-бумажныя, шерстян. и шелков. издѣлія	1145495	23049737
Чай всякій	20870	220690
Шерсть всякая	3270	30575
Разный товаръ	751481	1220505

Открытие движенія по Астраханской желѣзной дорогѣ, не оказало вліянія на обычный порядокъ движенія грузовъ на р. Волгѣ, такъ какъ главное движеніе грузовъ по желѣзной дорогѣ приходится на зимнее время. По желѣзной дорогѣ въ отчетномъ году привезено въ Астрахань разныхъ товаровъ 795469 пуд., а отправлено 3467424 пуд. Главнымъ предметомъ вывоза была рыба, которая раньше отправлялась гужевымъ путемъ на Царицынъ.

Т о р г о в л я .

Въ Астраханской губерніи торговля состоитъ: изъ внутренней въ предѣлахъ мѣстнаго потребленія и внѣшней, которая ведется, какъ съ

центральными губерніями и Закаспійскимъ краемъ, такъ съ Хивою, Бухарою и Персіей.

Судя по количеству взятыхъ въ Астраханской губерніи въ теченіе 1907 г. промысловыхъ свидѣтельствъ и билетовъ по правиламъ положенія о государственномъ промысловомъ налогѣ, состояніе торговли въ губерніи представляется въ слѣдующемъ видѣ.

Названіе документовъ на право торговли и промысла	Астрахань	Астраханскій уѣздъ	Красный-Яръ	Енотаевскъ	Черный-Яръ	Царевъ	Киргизская орда	Итого
			съ уѣздами					
Сословныя купеческія свидѣтельства.								
1-й гильдіи	23	—	—	—	—	—	—	23
2-й „	152	—	3	4	10	7	—	176
Для торговыхъ заведеній								
I разряда	54	11	—	—	—	—	—	65
II „	504	209	158	125	180	205	100	1481
III „	1276	768	255	351	294	819	225	3988
IV „	1330	871	237	114	202	289	156	3199
V „ на разв. и разн. торги	—	125	6	13	22	14	12	192
Безплатн. билет. на склад. помѣщ.	649	226	204	169	293	529	50	2150
Для промышленныхъ предпріятій.								
I, II и III разряда	3	24	—	—	—	2	—	29
IV и V „	101	173	48	23	2	10	—	357
VI, VII и VIII „ „	606	239	160	165	19	52	5	1246
На паровыя суда	123	258	6	—	—	—	—	387
Безплатныхъ промысл. билетовъ .	38	125	19	14	11	78	—	285
Для личныхъ промысловыхъ занятій.								
III и IV разряда	8	—	—	—	—	—	—	8
V разряда (приказ.)	659	502	112	102	50	174	49	1648
VI разряда (коммивояжер.) . . .	—	—	—	—	—	—	—	—
VII разряда	1123	237	73	40	46	235	56	1810
Ярмарочныя	—	—	—	—	—	—	63	63
Итого	6649	3768	1281	1120	1129	2414	746	17107

Величина поступлений по документамъ всѣхъ родовъ видна изъ слѣдующей таблицы:

Названіе документовъ на правъ торговли и промысла	Астрахань	Астраханскій уѣздъ	Красный-Яръ	Енотаевскъ	Черный-Яръ	Царевъ	Киргизская орда	И Т О Г О
			С Ъ У Ъ З Д А М И					
Гильдейскія свидѣтельства . .	6315 —	— —	90 —	120 —	300 —	210 —	— —	7035 —
Для торговыхъ предпріятій. .	112263 50	36350 —	16618 50	9898 —	17389 50	19174 —	7812 —	219505 50
Для промышлен. предпріятій. .	21386 88	55524 36	5011 08	3357 50	179 50	1303 —	21 50	86783 82
Для личн. пром. занятій	13595 50	6021 50	1412 —	813 —	775 —	2489 —	722 —	25828 —
Ярмарочныя . .	— —	— —	— —	— —	— —	— —	630 —	630 —
Сумма основного пром. налога, поступив безъ выборки свидѣтельства . .	7761 36	— —	— —	— —	17 70	33 17	2 65	7814 88
Всѣ прибавочн. сборы въ казну	15188 99	9789 59	2304 16	1397 85	1834 40	3298 70	918 82	34732 51
Штрафовъ и взыскан. за наруш. пром. закона .	10521 41	645 73	371 72	398 62	102 10	182 68	22 27	12244 53
Всего . . .	187032 64	108331 18	25807 46	15984 97	20598 20	26690 55	10129 24	394574 24

Поступленіе дополнительнаго промысловаго налога въ 1907 г. по раскладочнымъ присутствіямъ Астраханской губерніи видно изъ слѣдующей таблицы:

Наименованіе раскладочныхъ присутствій	Число предпріятій по коимъ заявленія долж- ны были гоступить	О предпріятіяхъ, привлеченныхъ къ раскладоч- ному сбору					О предпріятіяхъ, осво- божденныхъ отъ рас- кладочнаго сбора			О предпріятіяхъ, прив- леченныхъ къ процент- ному сбору съ прибыли		
		Общее число предпріятій	Сумма оборотовъ	Сумма при- былей.	Общая сумма раскладоч- наго сбора	Податной % расклад. сбора	Число пред- пріятій	Сумма оборотовъ	Сумма прибылей	Число предпріятій	Сумма излишковъ прибылей	Общая сумма процентнаго сбора
Городскія:												
1-е Астраханское	812	657	23938379	1622431	28000	1,72	155	90155	5247	365	956411	47753
2-е Астраханское	990	849	36611850	2557566	40500	1,57	141	712610	395	589	1723592	86115
Уѣздныя:												
Астраханское	915	690	29026976	2106600	40000	1,90	225	3619403	—	466	1383549	69125
Красноярское	496	381	5104180	324123	8300	2,56	115	33000	2444	118	77528	3864
Енотаевское	121	369	2639732	204835	6000	2,94	114	18400	1816	155	78486	3896
Черноярское	330	266	2006642	161902	4000	2,47	64	81000	6480	61	31635	1577
1-е Царевское	72	366	2581400	235440	5500	2,32	109	8800	886	199	123470	6163
2-е Царевское	91	329	2501970	167526	3800	2,27	23	23000	1840	135	65310	3255
Киргизское	91	244	1959800	160130	3026 р. 66 к.	1,89	41	2500	—	106	58610	2929
Калмыцкое	116	200	1531140	133137	2700	2,03	41	3400	292	60	28345	1415
Итого	4030	4251	107902099	7672690	141826 р. 66 к.	1,84	1028	4592268	19400	2254	4526936	226092

Я Р М А Р К И.

(Видомость № 9).

Количество состоявшихся въ отчетномъ году ярмарокъ (83) въ губерніи уменьшилось въ сравненіи съ прошлымъ годомъ на 13; товаровъ на нихъ привезено было на 14673133 руб. (меньше на 1852277 руб.), а продано на 6998199 руб. (болѣе на 809681 руб.).

Обороты ярмарочной торговли по отдѣльнымъ уѣздамъ видно изъ слѣдующаго:

У ѣ з д ы	Число состо- явшихся яр- марокъ	На какую	На какую	Противъ 1906 года болѣе	
		сумму приве- зено товаровъ	сумму про- дано	(+) или меньше (-) Привезено	Продано
Красноярскій	3	123943	61397	-113497	-16804
Енотаевскій	19	1697136	856427	+236536	+266203
Черноярскій	31	5210431	1836038	-763950	+266902
Царевскій	24	3973369	1964462	-1248990	-241912
Калмыцкая степь	2	1252899	278353	+505528	+79498
Киргизская степь	4	2415355	1951622	-467904	+455794
Въ губерніи	83	14673133	6948199	-1852277	+809681

Кредитныя учрежденія.

Какъ и въ прежніе годы потребности населенія въ кредитъ удовлетворяли слѣдующія учрежденія:

Б А Н К И.

Банковыхъ учреждений въ губерніи девять изъ нихъ: три городскихъ общественныхъ банка — въ гг. Астрахани, Царевѣ и Черномъ-Яру, три отдѣленія банковъ въ Астрахани—Государственнаго, Волжко-Камскаго Коммерческаго, Русскаго Торгово-Промышленнаго и Русскаго для внѣшней торговли и три общества взаимнаго кредита — Астраханское, Астраханско-Красноярское и въ сл. Николаевской. Свѣдѣній о дѣятельности отдѣленій частныхъ банковъ не имѣется, главнѣйшія-же операціи 1907 г. городскихъ банковъ и обществъ взаимнаго кредита видны изъ слѣдующаго:

	Городскіе банки			Общества взаимнаго кредита		
	Астраханскій	Черноярскій	Царевскій	Астрах.	Астрах. Красн.	Въ сл. Николаевской
По учету векселей:						
Оставалось	337454 71	51869 —	31357 —	1041108 75	104441 44	200590 05
Учено	1214783 60	142154 —	64122 —	2893639 52	320959 98	624431 09
Уплачено и протестовано	958850 69 *)	138685 —	63464 —	2706238 68	318635 80	663695 14
Остается	593387 62	55338 —	32015 —	1228509 59	106765 62	161326 —
По текущимъ счетамъ:						
Оставалось	20557 36	— —	— —	1226 59 84	193843 80	197928 26
Поступило	79828 82	— —	— —	4633937 26	794356 75	1304343 65
Выдано	57209 —	— —	— —	4424614 38	816629 30	926142 89
Остается	43177 18	— —	— —	1436282 72	171571 24	378200 76
По ссудамъ:						
Оставалось	771086 90	16140 —	200 —	23390 —	600 —	6195 —
Выдано	304218 40	19185 —	500 —	56172 —	500 —	9393 —
Уплачено	300947 50 **)	21405 —	400 —	52760 —	600 —	12137 —
Остается	774357 80	13920 —	300 —	26802 —	500 —	3451 —
Расходъ по управленію въ 1907 г.	19072 44	2327 72	1358 05	30239 11	10236 93	9199 65
Чистая прибыль въ 1907 году	18407 77	2921 93	3321 10	3437 89	— —	6400 23

Банки выдавали и взимали по владямъ:

	Безро- нымъ	До 5 лѣтъ	Отъ 5 л. и выше
Астраханскій	3 ⁰ / ₀	4 ⁰ / ₀	4 ¹ / ₂ ⁰ / ₀

По учету векселей:

	До 6 м.	До 9 м.	До 12 м.
Астраханскій	7 ¹ / ₂ —8 ¹ / ₂ ⁰ / ₀	9 ⁰ / ₀	10 ⁰ / ₀
Черноярскій	10 ⁰ / ₀	—	—
Царевскій	4 ⁰ / ₀	7 ⁰ / ₀	8 ⁰ / ₀

По ссудамъ подъ:

	% бумаги	Строенія	Вещи
Астраханскій	7 ⁰ / ₀	7 ⁰ / ₀	12 ⁰ / ₀
Черноярскій	8 ⁰ / ₀	8 ⁰ / ₀	—
Царевскій	4—8 ⁰ / ₀	—	—

*) Въ этомъ числѣ значится въ просрочкѣ и отосланныхъ на комиссію на сумму 170681 руб 67 коп.

**) Изъ нихъ 58514 руб. значится въ просрочкѣ.

Учрежденія мелкаго кредита.

Для удовлетворенія потребностей сельскаго населенія въ дешевомъ кредитѣ, въ губерніи существуютъ мелкія кредитныя учрежденія въ видѣ волостныхъ и сельскихъ банковъ, вспомогательныхъ и общественныхъ кассъ. Помимо того для тѣхъ же цѣлей въ губерніи функционируетъ 21 безсословныхъ кредитныхъ организацій, одно ссудо-сберегательное товарищество и семь кредитныхъ товариществъ.

Операціи крестьянскихъ кредитныхъ учрежденій за 1907 годъ, за отсутствіемъ достаточнаго контроля и правильнаго надзора, едва ли могли приносить населенію пользу, которая имѣлась въ виду при учрежденіи этихъ кредитныхъ организацій. Подобный выводъ можно сдѣлать изъ одного уже того, что до сихъ поръ, не смотря на всѣ мѣры, принятыя учрежденнымъ въ 1906 году Губернскимъ Комитетомъ по дѣламъ мелкаго кредита, привести въ извѣстность и систему дѣйствующія кредитныя учрежденія въ губерніи, разбиваются предъ непониманіемъ лицами, на обязанности коихъ лежитъ надзоръ за крестьянскими кредитными учрежденіями, самыхъ элементарныхъ правилъ счетоводства. Г.г. земскіе начальники не имѣютъ времени, за массою другихъ, прямыхъ своихъ обязанностей, вникать въ дѣло и потому лица, ведущіе счетоводство въ этихъ учрежденіяхъ, лишены необходимаго руководства, а тѣмъ болѣе избавлены даже отъ самаго поверхностнаго контроля нужнаго въ денежныхъ операціяхъ съ такимъ спеціальнымъ назначеніемъ.

По сравнительно небольшой практикѣ, которую имѣлъ Астрахнскій Губернскій Комитетъ по дѣламъ мелкаго кредита, тѣмъ не менѣе возможно уже указать, что сложность задачъ, возложенныхъ на него закономъ 7 іюня 1904 года объ учрежденіяхъ мелкаго кредита, создаетъ положеніе, при которомъ, чтобы быть на высотѣ своего признанія, Комитетъ долженъ имѣть въ своемъ распоряженіи, спеціальныхъ работниковъ, вѣдующихъ только дѣла Комитета.

Слѣдующая таблица даетъ краткія свѣдѣнія объ операціяхъ мелкихъ кредитныхъ учрежденій въ губерніи за 1907 годъ.

1. Обороты безсловныхъ кредитныхъ товариществъ.

	Оставалось къ нач. отчетн. года		Приходъ		Расходъ		Остается къ концу отчет- наго года	
	РУБ.	К.	РУБ.	К.	РУБ.	К.	РУБ.	К.
П А С С И В Ъ.								
Основной капиталъ	8000	—	18000	—	—	—	26000	—
Запасный капиталъ	2298	99	1529	44	135	40	3694	3
Капиталы, имѣющіе особое назначеніе	200	—	388	20	—	—	588	20
Вклады	88638	68	91660	74	46665	88	133633	54
Займы	600	—	61815	55	36335	—	31480	75
Суммы по посредничеству	—	—	746	25	746	25	—	—
Переходящія суммы	1	16	448	60	94	60	355	16
Проценты и прибыли	1883	41	25250	15	13864	23	11385	92
Итого . . .	107022	24	119965	93	99722	15	207266	2
А К Т И В Ъ.								
Суммы въ кредитныхъ уч- режденіяхъ	235	58	9303	20	16229	60	7161	98
Процентныя бумаги, при- надл. товариществу	2056	10	—	—	—	—	2056	10
Ссуды	93027	53	222029	81	310719	39	181717	11
Приобрѣтенные товары	—	—	6610	54	8535	33	1924	79
Имущество	1913	64	252	42	844	13	2505	35
Расходы и убытки	—	—	13777	87	13777	87	—	—
Итого . . .	97233	85	251973	84	350104	32	195365	33
Наличными деньгами	9789	39	451939	77	449826	47	11900	69
Балансъ . . .	107022	24					207266	2

2. Сословно-общественныя кредитныя учрежденія.

Уѣзды и названіе кредитныхъ учреждений	Число кредит. учрежд.	Число заемщиковъ	Капиталы къ 1 января 1908 г.	РАЗМѢЩЕНІЕ СРЕДСТВЪ									Выдано ссудъ въ теченіе года	Расходы по управленію	Чистой прибыли къ концу 1907 г.
				Ссуды	Суммы въ кредит. учрежденіяхъ	Процентныя бу маги	Имуще ство дви жимое и недвиж.	Налич ные день ги							
<i>Астраханскій уѣздъ</i>															
Волостные банки	2	719	28629 43	25500 50	—	—	—	—	—	—	—	1129 35	31428 —	718 67	1306 50
Сельскіе банки	2	552	22757 89	23440 —	1502 75	—	—	—	—	—	—	836 10	25810 —	380 70	1118 06
Ссудо-сберегательныя кассы . . .	3	1371	14286 97	14368 —	—	—	—	—	237 79	—	—	464 26	18810 —	825 38	906 84
Итого . . .	7	2642	65674 29	63308 50	1502 75	—	—	—	237 79	—	—	2429 71	76048 —	1924 75	3331 40
<i>Енотаевскій уѣздъ</i>															
Сельскіе банки	2	392	26590 21	23969 12	—	—	—	—	—	—	—	2621 21	30270 34	304 6	1073 —
Ссудо-сберегательныя кассы . . .	3	723	15301 83	11180 60	—	—	—	—	—	—	—	2306 54	13210 —	305 30	377 98
Итого . . .	5	1115	41892 04	35149 72	—	—	—	—	—	—	—	4927 75	43480 34	609 36	1450 98
<i>Красноярскій уѣздъ</i>															
Волостные банки	1	821	14154 16	13280 —	873 12	—	—	—	40 —	—	—	43 85	13160 —	586 90	137 78
Сельскіе банки	1	236	13737 12	13699 —	12 93	—	—	—	—	—	—	25 19	13360 —	203 07	1176 74
Ссудо-сберегательныя кассы . . .	2	437	11816 44	11053 —	—	—	—	—	88 —	—	—	675 44	15978 —	345 33	510 21
Итого . . .	4	1494	39707 72	38032 —	886 05	—	—	—	128 —	—	—	744 48	42498 —	1135 30	1824 73
<i>Царевскій уѣздъ</i>															
Волостные банки	1	830	3188 —	6237 —	—	—	—	—	—	—	—	38 26	—	225 25	302 79
Сельскіе банки	7	8739	336977 66	300000 41	—	—	29400 —	—	115 40	—	—	9919 55	373628 91	3632 38	14008 88
Ссудо-сберегательныя кассы . . .	10	12081	64771 51	60841 88	9188 83	—	1805 03	—	—	—	—	2120 27	16178 64	509 98	2788 66
Итого . . .	18	21650	404937 17	367079 29	9188 83	—	31205 03	—	115 40	—	—	12078 08	389807 55	4367 61	17100 33
<i>Черноярскій уѣздъ</i>															
Сельскіе банки	15	5942	227726 43	241719 36	—	—	—	—	14 —	—	—	3243 25	194192 05	4058 35	13315 80
Итого . . .	15	5942	227726 43	241719 36	—	—	—	—	14 —	—	—	3243 25	194192 05	4058 35	13315 80
Всего въ губерніи .	49	32843	779937 65	745288 87	11577 63	—	31205 03	—	495 19	—	—	23423 27	746025 94	12095 37	37023 24

Въ *Калмыцкой степи* имѣется восемь *ссудо-вспомогательныхъ кассъ* при улусныхъ управленіяхъ. Обороты ихъ за отчетный годъ выразились въ слѣдующихъ суммахъ:

Къ 1 января 1907 г. оставалось на лицо	7165	р.	56	к.
Въ теченіе 1907 г. поступило	20752	„	55	„
„ „ „ израсходовано: выдано въ ссуду	18460	„	—	„
„ „ „ безвозвратно	344	„	17	„
Осталось къ 1 января 1908 г.	9313	„	94	„
Къ 1907 г. оставалось въ долгу за калмыками	40887	„	50	„
Сложено по безнадѣжности плательщиковъ	—	„	—	„
Къ 1908 г. остается въ долгу за калмыками	26456	„	10	„

При нѣкоторыхъ правительственныхъ и частныхъ торгово-промышленныхъ учрежденіяхъ губерніи существуютъ спеціально для служащихъ особыя *ссудо-сберегательныя кассы*. Въ 1907 г. ихъ считалось 22 при слѣдующихъ учрежденіяхъ:

Ссудо-сберегательныя кассы	Число участников	Выдано въ ссуду въ 1907 г.	Остатокъ денежныхъ суммъ на 1 янв. 1908 г.	
			В е с ь	Въ томъ числѣ въ долгу за участн.
При Губернскомъ Правленіи	119	13008 69	8521 61	7365 55
„ Временномъ Совѣтѣ	С в ѣ	д ѣ н і й	н ѣ т ѣ	
„ Централ. почтово-телегр. конторѣ	134	2955 10	14410 19	12385 30
„ Полицейской командѣ	—	540 —	16384 52	— —
„ Пожарной командѣ	—	843 —	35721 53	— —
„ Управленіи Волжско Каспійскими рыбными и тюленьими промыслами	50	9098 —	12569 —	9680 11
„ Управленіи Государ. Имуществъ	19	2107 45	6077 52	5172 30
„ Контрольной Палатѣ	—	1440 22	2298 73	1108 96
„ Казенной Палатѣ	—	6567 —	7295 14	6131 44
„ Таможни	17	1289 19	862 56	739 85
„ Окружномъ Судѣ	С в ѣ	д ѣ н і й	н ѣ т ѣ	
„ Духовной Консисторіи	19	4559 75	1081 50	575 50
„ Мужской гимназіи	С в ѣ	д ѣ н і й	н ѣ т ѣ	
„ Реальномъ училищѣ	21	1521 —	1574 35	1521 —
„ Духовной семинаріи	43	1044 —	3760 89	3182 74
„ Маріинской женской гимназіи	23	2489 14	652 32	638 16
„ 1-мъ городск. 4-хъ кл. училищѣ	65	2204 —	4537 73	— —
„ Мастерской Общ. „Кав. и Мерк.“	11	1572 15	303 91	151 54
„ Конторѣ Отдѣла Об-ва „Мазуть“	66	7771 —	7966 55	4444 —
„ „ Т-во „Бр. Нобель“	72	8350 —	40799 19	14380 37
Служащ. по вѣдомству Минист. Путей Сообщенія въ Астраханской губ.	43	797 20	748 60	689 85
Служ. аноним. об-ва Астрах. рельсов. путей	70	1443 46	1401 47	792 84

Подати и повинности.

О К Л А Д Н Ы Е С Б О Р Ы.

(Въдомости №№ 10 и 11).

Къ 1-му января оставалось въ недоимкѣ податей:
государственного поземельнаго налога и налога съ
недвижимыхъ имуществъ 13261 р. 83 к.

Слѣдовало поступить оклада 1907 г. налоговъ позе-
мельнаго и съ недвижимыхъ имуществъ 151573 р. 78 к.

Вновь причислено: недоимокъ 1072 р. 19 к.
оклада 91 р. 39 к.

Итого слѣдовало взыскать . . 165999 р. 19 к.

Въ то число:

исключено недоимокъ и оклада 762 р. 71 к.

Взыскано: недоимокъ 10875 р. 52 к.
оклада 149429 р. 56 к.

Итого исключено и взыскано 154067 р. 79 к.

Затѣмъ къ 1-му января 1908 г. оставалось невзысканныхъ:

недоимокъ 2698 р. 74 к.

оклада 9232 р. 66 к.

Всего 11931 р. 40 к.

менѣе чѣмъ оставалось къ 1 января 1907 г. на 1330 р. 43 к.

Недоимка эта по городамъ и уѣздамъ распределяется такъ:

Города:	Сумма	Уѣзды:	Сумма
Астрахань	4863 р. 94 к.	Астраханскій	125 р. 10 к.
Енотаевскъ	415 р. 19 к.	Енотаевскій	132 р. 51 к.
Красный-Яръ	1260 р. 74 к.	Красноярскій	540 р. 47 к.
Царевъ	1017 р. 87 к.	Царевскій	157 р. 50 к.
Черный-Яръ	145 р. 60 к.	Черноярскій	3272 р. 48 к.
	<hr/>		<hr/>
	Всего 7703 р. 34 к.		Всего . . 4228 р. 6 к.

Государственного квартирнаго налога въ 1907 г. слѣдовало посту-
пить 38975 р. 82 к.; къ этой суммѣ причислено пени за неплатежъ
налога—996 р. 89 к. Исключено — 344 р. и взыскано 31590 р. 51 к.

Къ 1 января 1908 г. осталось въ недоимкѣ—8038 р. 20 к., изъ которыхъ на г. Астрахань приходится 7605 р. 82 к.

Сборовъ съ кочевыхъ инородцевъ въ 1907 г. слѣдовало поступить—424475 р. 60 к., къ этой суммѣ вновь причислено 172 р. 98 к. Исключено—572 р. и взыскано—346723 р. 84 к. Къ 1 января 1908 года осталось въ недоимкѣ—77352 руб. 74 коп., изъ которыхъ за киргизами—30572 р. 97 к. и калмыками—46779 р. 77 к.

З Е М С К І Е С Б О Р Ы.

(Въдомости №№ 10 и 11).

Поступленіе земскихъ сборовъ въ отчетномъ году было слѣдующее:
На губернскія повинности, на частныя повинности съ владѣльцевъ рыболовныхъ водъ и земель и на содержаніе сельскихъ училищъ къ 1-му января

1907 г. оставалось въ недоимкѣ	137263 р. 79 к.
Слѣдовало вступить оклада 1907 года ..	541293 р. 81 к.
Въ 1907 году причислено: недоимокъ	573 р. 12 к.
оклада	2811 р. 10 к.
Итого слѣдовало взыскать.....	
681941 р. 82 к.	681941 р. 82 к.
Въ теченіе года исключено оклада	7461 р. 86 к.
Поступило: недоимокъ	67539 р. 18 к.
оклада	447569 р. 13 к.

Итого исключено и поступило. 522570 р. 17 к.

Затѣмъ къ 1 января 1908 остается въ недоимкѣ 159371 р. 65 к. болѣе предыдущаго года на 67663 р. 71 к.

Недоимка сбора на губернскія земскія повинности по уѣздамъ распредѣляется такъ:

У ѣ з д ы:	С у м м а.
Астраханскій	79301 р. 93 к.
Енотаевскій	2282 р. 59 к.
Красноярскій	19691 р. 55 к.
Царевскій	4555 р. 60 к.
Черноярскій	43935 р. 19 к.
Итого	
	149766 р. 86 к.

Сбора на содержаніе сельскихъ училищъ осталось въ недоимкѣ 9604 р. 79 к.

Количество произведенныхъ въ отчетномъ году расходовъ и оставшихся въ наличности суммъ земскихъ сборовъ было слѣдующее:

	И з р а с х о д о в а н о: въ 1907 году.	Осталось къ 1-му января 1908 г. въ наличности.
Губернскихъ повинностей	440004 р. 94 к.	603027 р. 22 к.
Частныхъ съ дворянскихъ имѣній	15559 р. 31 к.	15078 р. 31 к.
Арестнаго капитала	3372 р. 85 к.	32148 р. 50 к.
Дорожнаго капитала	81003 р. 54 к.	806579 р. 39 к.
На содержаніе сельскихъ училищъ	— р. — к.	625 р. 38 к.

Городскіе доходы и расходы.

Движеніе доходовъ и расходовъ по городамъ губерніи въ 1907 году представляется въ слѣдующемъ видѣ:

	Дѣйствительный доходъ за 1907 годъ		Дѣйствительный расходъ за 1907 годъ		Остатокъ(+) или передержка (-)	
	РУБ.	К.	РУБ.	К.	РУБ.	К.
Астрахань	1046113	64	1140483	64	—	94370
Енотаевскъ	15111	72	14813	53	+	298 19
Красный-Яръ	31682	45	32759	84	—	1077 39
Царевъ	26472	72	26472	03	+	— 69
Черный-Яръ	21867	65	21867	65	—	—
И т о г о	1141248	18	1236396	69	—	95148 51

Количество запасныхъ капиталовъ въ городахъ къ 1 января 1908 года было слѣдующее:

Астрахани	1360 р. 90 к.
Красномъ-Яру	23700 р. — к.
Енотаевскъ	115 р. 10 к.
Черномъ-Яру	605 р. 43 к.
Царевъ	91 р. 58 к.

Капитала, имѣющаго специальное назначеніе на содержаніе благотворительныхъ учреждений, было въ г. Астрахани 711938 руб. 10 к. Въ Черномъ-Яру имѣется продовольственный капиталъ въ 5699 р. 27 к.

ВЫКУПНЫЕ ПЛАТЕЖИ.

(Въдомость № 10).

Къ 1-му января 1907 года оставалось въ недоимкѣ ..	22867 р.	16 к.
Слѣдовало вступить оклада 1907 года	289 р.	33 к.
<hr/>		
Всего слѣдовало	23156 р.	49 к.
Въ теченіе года исключено недоимокъ и оклада	3477 р.	62 к.
” ” ” ” взыскано: недоимокъ	11139 р.	23 к.
” ” ” ” ” ” оклада	289 р.	33 к.
<hr/>		
Всего исключено и взыскано ...	14906 р.	18 к.

Затѣмъ къ 1-му января 1908 г. осталось въ недоимкѣ 8250 р. 31 к., менѣе чѣмъ оставалось къ 1 января 1907 г. на 14616 р. 85 к.

АКЦИЗНЫЕ СБОРЫ.

Весь потребляемый въ губерніи спиртъ получается извнѣ и перерабатывается въ вино въ мѣстномъ казенномъ складѣ. Въ 1907 году въ Астраханской губерніи продано казенныхъ питій 789421,4 ведра въ 40°, на сумму 6322843 р. 61 к. Въ отчетномъ году въ губерніи дѣйствовало кромѣ казенныхъ винныхъ лавокъ: 43 трактира, 92 ренсковыхъ погреба, 61 буфетъ, 507 пивныхъ лавокъ, 136 погребовъ русскихъ виноградныхъ винъ, и оптовыхъ складовъ: пива и меда—33, русскихъ виноградныхъ винъ—3 и русскаго коньяка—1.

Эти заведенія по городамъ и уѣздамъ распредѣляются такъ:

РОДЪ ЗАВЕДЕНІЙ	Городы и уѣзды									
	Астрахань	Астрах. у.	Енотаевскъ	Енотаев. у.	Красный-Яръ	Краснояр. у.	Царевъ	Царевск. у.	Черный-Яръ	Чернояр. у.
Оптовые склады: пива и меда	21	2	—	—	—	—	—	10	—	—
русск. виногр. винъ ..	3	—	—	—	—	—	—	—	—	—
русскаго коньяка ...	1	—	—	—	—	—	—	—	—	—
Заведенія трактирнаго промысла	25	4	—	2	1	—	—	7	—	4
Буфеты	46	5	1	—	1	1	1	2	1	3
Ренсковые погреба	58	9	3	2	2	4	—	8	3	3
Погреба русск. виногр. винъ	20	65	—	28	3	6	1	7	—	6
Пивныя лавки	486	416	2	47	7	24	4	78	4	39

Казенныхъ винныхъ лавокъ было 198. Распредѣленіе ихъ по городамъ и уѣздамъ видно изъ слѣдующаго:

Въ гор. Астрахани	45
Въ Астраханскомъ уѣздѣ	41
Въ гор. Красномъ-Яру	2
Въ Красноярскомъ уѣздѣ	10
Въ гор. Енотаевскѣ	1
Въ Енотаевскомъ уѣздѣ	22
Въ гор. Черномъ-Яру	2
Въ Черноярскомъ уѣздѣ	33
Въ гор. Царевѣ	1
Въ Царевскомъ уѣздѣ	41

Въ 1907 году всѣхъ доходовъ по акцизному вѣдомству въ губерніи слѣдовало поступить 643694 р. 48 к.; поступило—485506 р. 88 к.; исключено 360 р.; къ 1 января 1908 года оставалось въ недоимкѣ 157827 р. 60 к. Главнымъ видомъ дохода служить акцизъ съ пива, котораго поступило 185445 р.

Отправленіе натуральныхъ повинностей.

1. *Воинская* повинность отбывалась въ губерніи съ 18 октября по 9 ноября 1907 года (XXXIII призывъ по уставу 1 января 1874 г.).

Вынутаю жребья подлежало всего 6264 человекъ, менѣе 1906 г. на 491. Число это по уѣздамъ распредѣляется такъ: по Астраханскому —1472, Красноярскому — 444, Енотаевскому — 774, Черноярскому —1279, и Царевскому—2295. Имѣвшихъ право на льготу по семейному положенію было: 1-го разряда —1169, 2-го—1306 и 3-го—435, всего 2910 человекъ.

По разверсткѣ было назначено съ губерніи къ поступленію въ войска 2253, менѣе 1906 года на 303.

Въ это число принято 2236 чел.: по Астраханскому — 468, Красноярскому — 151, Енотаевскому — 291, Черноярскому 456 и Царевскому—870.

Въ общемъ числѣ принятыхъ новобранцевъ въ 1907 году, сравнительно съ 1906 г., заключалось:

По происхожденію:	Въ 1906 г. Число.	Въ 1907 г. Число.
Беликороссовъ и малороссовъ	2337	2045
Поляковъ	1	1
Нѣмцевъ	1	1
Армянъ	4	8
Татаръ	173	164
Евреевъ	3	9
Финскихъ племенъ	8	8
Итого	2527	2236

По вѣроисповѣданію:	Въ 1906 г.	Въ 1907 г.
Православныхъ и единовѣрцевъ	2266	1978
Старообрядцевъ	81	73
Прочихъ христіанъ	4	12
Магометанъ	173	164
Моисеева закона	3	9
Итого	2527	2236

По правамъ на льготу по семейному положенію:	Въ 1906 г.	Въ 1907 г.
Неимѣющихъ права на льготу	2317	2126
Льготныхъ: 1-го разряда	—	—
2-го „	37	8
3-го „	173	102
Итого	2527	2236

По семейному положенію:	Въ 1906 г.	Въ 1907 г.
Холостыхъ и вдовыхъ	1479	1238
Женатыхъ	1048	998
Итого	2527	2236

По способности къ службѣ:	Въ 1906 г.	Въ 1907 г.
Строевой	2481	2201
Нестроевой	46	35
Итого	2527	2236

По росту:	Въ 1906 г. Число.	Въ 1907 г. Число.
2 арш. 2 ¹ / ₂ верш.	20	13
” ” 3 ”	145	97
” ” 4 ”	480	262
” ” 5 ”	699	590
” ” 6 ”	651	699
” ” 7 ”	373	379
” ” 8 ”	125	155
” ” болѣе 8-ми верш.	34	41
Итого	2527	2236

Изъ числа лицъ, подлежащихъ отбыванію воинской повинности при осмотрѣ и приѣмѣ: а) освобождено отъ службы въ войскахъ по неспособности 40, б) не явилось къ освидѣтельствуванію 48.

Въ теченіе отчетнаго года поступило жалобъ въ Губернское Присутствіе на уѣздныя присутствія на неправильности -- 76, изъ нихъ признаны уважительными — 9.

Лицъ, пользующихся 3-хъ и 6-ти рублевымъ отъ казны пособіемъ, къ 1-му января 1908 г. состояло всего 739, изъ нихъ мужчинъ 340 (3-хъ руб. 253 и 6-ти руб. 87) и женщинъ — 399. Въ теченіе 1907 года исключено по разнымъ причинамъ мужчинъ: пользующихся 3-хъ рублевымъ пособіемъ 33 человекъ, 6-ти руб. — 35, женщинъ — 77, итого 145 человекъ. Всего имъ выдано въ пособіе въ теченіе отчетнаго года 26294 руб. 90 коп.

2. *Воинская квартирная* повинность отбывается исключительно городскимъ населеніемъ губерніи.

Степень этой повинности по городамъ и количество получаемой въ возмѣщеніе этого расхода отъ Главнаго Интендантскаго Управленія суммы, видны изъ слѣдующей таблицы:

Въ городахъ.	Уплачено военнымъ вѣдомствомъ.	Израсходовано городомъ.
Астрахани	24969 р. 10 к.	48080 р. 05 к.
Енотаевскъ	1219 р. 09 к.	1481 р. 69 к.
Красномъ-Яру	— р. — к.	60 р. — к.
Черномъ-Яру	1525 р. 44 к.	946 р. 58 к.
Царевъ	1448 р. 47 к.	1911 р. 29 к.
Итого	29162 р. 10 к.	52479 р. 61 к.

Въ г. Астрахани расквартированы были въ казенныхъ кремлевскихъ казармахъ, безъ платы городу денегъ: 872 нижнихъ чина Царевскаго резервнаго баталіона, 15 человѣкъ служительской команды мѣстнаго военнаго лазарета, 11 нижнихъ чиновъ продовольственнаго магазина; въ городскихъ казармахъ, съ платою городу квартирныхъ денегъ: 10 нижнихъ чиновъ управленія воинскаго начальника, 338 чел. Астраханскаго казачьяго № 1 коннаго полка, 325 строевыхъ лошадей того же полка, 324 нижнихъ чина и 351 лошадь 2 го казачьяго полка, 448 нижнихъ чиновъ 2 баталіона 225 пѣхотнаго Лѣснаго полка и 54 человѣка конвойной команды; на вольныхъ квартирахъ — 10 жандармскихъ унтеръ-офицеровъ. Всего было расквартировано: въ казенныхъ казармахъ 898 человѣкъ, въ городскихъ 1174 нижнихъ чина и 676 лошадей и 10 человѣкъ на вольныхъ квартирахъ.

Изъ воинскихъ управленій въ г. Астрахани были расквартированы съ платою городу въ годъ: 320 руб. — Управленіе Уѣзднаго Воинскаго Начальника, по 280 руб. — Губернское Жандармское Управленіе, по 380 руб. — Конвойная команда, по 1300 р. — штабы 1-го и 2-го Астраханскаго казачьихъ полковъ, по 480 руб. — ротныя помѣщенія для двухъ сотенъ того-же полка, по 366 р. 66 к. — ротныя помѣщенія для Лѣснаго полка, по 30 руб. — склады вещей дружины Государственнаго ополченія, 120 повозокъ полковыхъ обозовъ по 8 руб. за каждую интендантскую и 14 руб. — инженерную, и для писарскихъ учениковъ — 70 руб.

Въ уѣздныхъ городахъ находились мѣстныя и конвойныя команды и жандармскіе унтеръ-офицеры въ слѣдующемъ составѣ: въ Енотаевскѣ нижнихъ чиновъ мѣстной команды — 60, 17 нижнихъ чиновъ конвойной команды и 2 жандармскихъ унтеръ-офицера; въ Черномъ-Яру — 76 и въ Царевѣ — 66, всего 221 человѣкъ. За помѣщенія для управленій уѣздныхъ воинскихъ начальниковъ въ городахъ: Енотаевскѣ, Черномъ-Яру отпускалось по 96 р., въ гор. Царевѣ — 120 р., а въ Черномъ-Яру, кромѣ того, отпускалось 62 руб. 70 коп. въ распоряженіе помощника начальника губернскаго жандармскаго управленія на наемъ помѣщенія для его управленія; въ сл. Николаевской — 2 жандармскихъ унтеръ-офицера.

Всего вообще расквартировано было по губерніи: 18 воинскихъ управленій и заведеній, 112 повозокъ полковаго обоза, 2305 нижнихъ чиновъ и 676 лошадей.

3. *На квартирную повинность* сельскими обществами израсходовано 6428 руб. 23 коп., каковая сумма распределяется на:

Астраханскій уѣздъ	1943 р. 04 к.
Красноярскій »	733 р. 05 к.
Енотаевскій »	689 р. — к.
Черноярскій »	1588 р. 74 к.
Царевскій »	1774 р. 40 к.
<hr/>	
Итого	6428 р. 23 к.

4. На исправленіе дорожныхъ сооруженій въ теченіе 1907 г. изъ суммъ дорожнаго капитала израсходовано 65540 р. 18 к. *Дорожная же повинность*, отправляемая натурою сельскими обществами, въ 1907 году (по переложеніи пѣшихъ и конныхъ рабочихъ дней на деньги) обошлась обществамъ: Астраханскаго уѣзда — 4278 р. 10 к., Енотаевскаго — 614 р. 66 к., Красноярскаго — 330 р. 53 к., Черноярскаго — 2007 р. 51 к., Царевскаго — 4212 р. 66 к., а всего 11443 р. 46 к.

5. *Земская подводная* повинность содержится въ городахъ на счетъ губернскаго земскаго сбора, въ селахъ отправляется за счетъ податныхъ сельскихъ обывателей. Въ городахъ она заключалась въ содержаніи лошадей при уѣздныхъ полицейскихъ управленіяхъ по контрактамъ, заключеннымъ на срокъ съ 1 января 1905 г. по 1 января 1908 г. Годовая стоимость этой повинности равняется: по Астраханскому уѣзду 2831 р. 49 к., Красноярскому — 1925 р., Енотаевскому — 1182 р. 50 к., Черноярскому — 2100 р., Царевскому — 1575 р., а всего по губерніи 9613 руб. 99 коп.

Стоимость сельско-обывательской подводной повинности (натуральной) по уѣздамъ была слѣдующая, по переводѣ на деньги:

Астраханскому	23577 р. 48 к.
Красноярскому	3574 р. 60 к.
Енотаевскому	16561 р. 94 к.
Черноярскому	45757 р. 35 к.
Царевскому	54160 р. 47 к.
<hr/>	
Итого	143631 р. 84 к.

Въ томъ числѣ уплачено должностными лицами прогонныхъ денегъ 4017 руб. 85 коп.

Кромѣ того, для разъѣздовъ чиновъ полиціи и другихъ должностныхъ лицъ содержалось: въ Астраханскомъ уѣздѣ 2 косныхъ лодки и 2 реюшки за ежегодную плату 1452 руб. и въ Красноярскомъ уѣздѣ 1 косная лодка и 2 реюшки за 1726 руб. 02 коп., затѣмъ отпущено на содержаніе по одной косной лодкѣ въ Енотаевскѣ — 241 руб. 50 коп. и Черномъ-Яру — 25 руб. На содержаніе двухъ паровыхъ барказовъ «Красноярецъ» и «Урядникъ» (последній въ распоряженіи пристава 2 стана Астраханскаго уѣзда) и парохода «Михаилъ», находящихся въ распоряженіи Астраханскаго и Красноярскаго исправниковъ — 13530 руб. 80 коп. Итого на содержаніе косныхъ лодокъ, реюшекъ, баркасовъ и парохода израсходовано 16975 р. 32 коп., а всего изъ суммъ губернскаго земскаго сбора на содержаніе перевозочныхъ средствъ въ Астраханской губерніи произведено расхода 26603 руб. 41 коп.

ПОЧТА И ТЕЛЕГРАФЪ.

Перевозка корреспонденціи въ отчетномъ году производилась по Астраханской губерніи тремя способами, а именно: а) по линіи желѣзныхъ дорогъ въ особыхъ вагонахъ въ сопровожденіи чиновниковъ и почталіоновъ, состоящихъ въ завѣдываніи IX отдѣла перевозки почтъ по желѣзнымъ дорогамъ, которыми при остановкахъ на станціяхъ почтовыхъ поѣздовъ производился обмѣнъ корреспонденціи съ почтово-телеграфными и почтовыми учрежденіями, чрезъ посредство высланныхъ послѣдними чиновниковъ и служителей; б) сухопутно по грунтовымъ почтовымъ дорогамъ — на почтовыхъ лошадяхъ и по проселочнымъ дорогамъ — на обывательскихъ лошадяхъ; в) въ навигаціонное время по рѣкѣ Волгѣ на пароходахъ общества «Самолетъ» и «Кавказъ и Меркурій» и по Каспійскому морю на пароходахъ «Кавказъ и Меркурій».

Протяженіе путей слѣдованія почты въ предѣлахъ Астраханской губерніи было въ 1907 году слѣдующее: а) по линіямъ желѣзныхъ дорогъ — 435 версты, б) по грунтовымъ и проселочнымъ дорогамъ — 1563 версты, в) по рѣкѣ Волгѣ — 422 версты и г) по Каспійскому морю — 1434 версты.

Всѣхъ почтовыхъ и телеграфныхъ учреждений въ губерніи къ 1-му января 1908 года состояло 58, въ томъ числѣ: почтово-телеграфныхъ конторъ — 7, почтово-телеграфныхъ отдѣленій — 23 и волостныхъ правленій съ приѣмомъ и выдачею всякаго рода почтовой корреспонденціи — 15, телеграфныхъ отдѣленій — 1, почтовыхъ отдѣленій — 10, телефонныхъ станцій — 2. Въ составѣ почтово-телеграфныхъ учреждений состояло служащихъ 362 челов., изъ которыхъ классныхъ чиновниковъ 203 человека.

Движеніе корреспонденціи выразилось за отчетный годъ въ слѣдующихъ цифрахъ:

	Число отправленій.
Отправлено въ Имперію	460325
Получено изъ Имперіи	7212076
Отправлено за границу	59311
Получено изъ заграницы	235978

Въ Астраханской губерніи 7 правительственныхъ телеграфныхъ линій, протяженіемъ 1638 верстъ, проводовъ же на этихъ линіяхъ 3258³/₄ вер. Телефонныхъ линій въ Астрахани и въ Атаманской станицѣ 154,1 вер. и проводовъ на нихъ 1752,5 вер. Воздушныхъ проводовъ — 905 вер. и подводныхъ — 19,57 вер. По всѣмъ линіямъ передано депешъ: входящихъ 325719, исходящихъ 301900 и проходящихъ 423125.

Поступленіе доходовъ и расходовъ по почтово-телеграфному вѣдомству въ Астраханской губерніи въ 1907 г. видно изъ слѣдующаго:

Различныхъ почтовыхъ доходовъ	230671 р.
Телеграфныхъ сборовъ за передачу депешъ	349562 р.
<hr/>	
В с е г о	580233

Расходовъ въ 1907 г. произведено на 159454 руб.

Н а р о д н а я н р а в с т в е н н о с т ь .

(Вѣдомости №№ 13, 14 и 15).

По свѣдѣніямъ Прокурора Астраханскаго Окружнаго Суда въ 1907 году Астраханскимъ Окружнымъ Судомъ рассмотрѣно было 281 преступленіе, по которымъ осуждено 349 муж. и 10 жен.

По родамъ преступленій первое мѣсто, какъ и прежде, занимаютъ преступленія и проступки противъ собственности частныхъ лицъ, кото-

рыхъ почти 45,7⁰/₀ всего числа; затѣмъ слѣдуютъ преступленія противъ жизни, здравія, свободы и чести частныхъ лицъ 16⁰/₀, нарушение устава Сел. Хозяйст. 8,5⁰/₀, преступленій государственныхъ 10,7⁰/₀, противъ порядка управленія 7,8⁰/₀, противъ общественнаго благоустройства и благочинія 2,8⁰/₀, и преступленія по службѣ государственной и общественной 4,2⁰/₀.

Изъ общаго числа осужденныхъ 49,8⁰/₀ осуждено за преступленія противъ собственности частныхъ лицъ. Число осужденныхъ женщинъ составляетъ 2,7⁰/₀ всего числа осужденныхъ.

Изъ отдѣльныхъ преступленій, какъ по числу преступленій, такъ и по количеству осужденныхъ занимаютъ выдающееся положеніе кражи, на долю которыхъ приходится 129 преступленій съ 178 осужденными (176 муж. и 2 жен.); второе мѣсто принадлежитъ преступленіямъ смертоубійства и нанесенія увѣчья, ранъ и другихъ поврежденій здоровью, каковыхъ было 45 случаевъ съ 56 осужденными. Далѣе слѣдуютъ преступления и проступки по уст. Сел. Хозяйст.

По сословіямъ осужденные распредѣляются:	муж.	жен.	Итого
Дворянъ	3	—	3
Почетныхъ гражданъ и купцовъ	13	—	13
Духовныхъ	2	—	2
Мѣщанъ	71	3	74
Крестьянъ	214	7	221
Военнаго сословія	10	—	10
Иностранцевъ и бродягъ	36	—	36
Итого	349	10	359

Такимъ образомъ оказывается, что въ 1907 году, какъ и въ предыдущіе годы, преобладающимъ элементомъ среди осужденныхъ являются крестьяне, мѣщане и иностранцы.

По возрастамъ осужденные распредѣляются такъ:	муж.	жен.	Итого
Ниже 17 лѣтъ	3	—	3
Отъ 17 до 20 лѣтъ	50	—	50
» 21 » 50 »	270	10	280
» 51 » 70 » и болѣе	26	—	26
Итого	349	10	359

Изъ этого видно, что 89,1% всего числа осужденныхъ приходится на возрастъ отъ 21—50 лѣтъ.

Движеніе уголовныхъ дѣлъ въ судебныхъ установленіяхъ по уѣздамъ губерніи видно изъ слѣдующаго:

	Къ 1907 г. оставалось нерѣшенныхъ дѣлъ	Въ 1907 году вновь поступило дѣлъ	Въ 1907 году разрѣшено дѣлъ	Къ 1908 году оставалось нерѣшенныхъ дѣлъ	О ПОДСУДИМЫХЪ			
					Общее число подсудимыхъ по дѣламъ 1907 г.	изъ нихъ		Осталось къ 1908 г. подсудимыхъ по дѣламъ
						Приговорено	Оправдано	
Уѣздныхъ членовъ Окруж. суда.								
Астраханскаго	41	236	250	27	332	141	154	37
Енотаевскаго	35	124	115	44	180	43	72	65
Красноярскаго	8	173	163	18	193	97	71	25
Царевскаго	360	476	296	540	1041	71	160	810
Черноярскаго	150	201	150	201	540	26	117	397
У мировыхъ судей.								
Г. Краснаго-Яра	41	300	98	243	443	23	67	353
Сл. Николаевской	5	94	93	6	109	47	52	10

Въ отчетномъ году всего было 48 случаевъ высылки въ Сибирь по приговорамъ различныхъ обществъ, какъ крестьянскихъ, такъ равно и киргизскихъ и калмыцкихъ сходовъ.

Въ теченіе 1907 года число задержанныхъ полиціей и высланныхъ на родину за безписьменность и за нищенствомъ было:

	Бродягъ и бѣглыхъ	ВЫСЛАНО		
		МУЖ.	ЖЕН.	ИТОГО
Въ Астрахани	8	767	88	855
» Астраханскомъ уѣздѣ	—	16	—	16
» г. Красномъ-Яру съ уѣздомъ	—	—	—	—
» г. Енотаевскѣ » »	—	—	—	—
» г. Черномъ-Яру » »	—	9	1	10
» г. Царевѣ » »	2	61	2	63

Арестанты и тюремные замки.

(Вѣдомость № 13).

Во всѣхъ тюремныхъ замкахъ губерніи въ 1907 г. было слѣдующее количество арестантовъ:

	Муж.	Жен.
Оставалось къ 1-му января 1907 г.	887	38
Въ теченіе года поступило	6046	266
Итого	6933	304
Изъ этого числа выбыло	6085	253
Затѣмъ къ 1-му января 1908 г. остается	848	51

Итого въ тюрьмахъ въ 1907 году находилось 7237 арестантовъ обоого пола, изъ нихъ выбыло 6338 и осталось на 1 января 1908 г. 899 чел., менѣе чѣмъ оставалось къ 1-му 1907 г. на 26 чел.

По тюрьмамъ оставшіеся къ 1908 г. арестанты распредѣлялись такъ:

	Муж.	Жен.
Губернская тюрьма	277	30
Отдѣленіе для слѣдственныхъ арестантовъ	39	6

Уѣздныя тюрьмы:

Енотаевская	44	—
Красноярская полицейская арестанская	4	—
Царевская	64	7
Черноярская	97	2
Пересыльныхъ по губерніи	327	6

Расходъ по смѣтѣ Министерства Юстиціи по тюремной части выражался въ слѣдующихъ размѣрахъ:

Содержаніе должностныхъ лицъ въ мѣстахъ заключенія	10428 р. 50 к.
Обыкновенный ремонтъ	1500 р. — к.
Отопленіе и освѣщеніе	12000 р. — к.
Содержаніе помѣщеній	3200 р. — к.
Продовольствіе арестантовъ	25050 р. — к.
Одежда и обувь для арестантовъ	2000 р. — к.
Содержаніе и лѣченіе больныхъ	5415 р. — к.
Перевозка арестантовъ	1933 р. — к.
Всего	61526 р. 50 к.

Оборотъ суммъ Астраханскаго губернскаго комитета попечительнаго общества о тюрьмахъ и трехъ его уѣздныхъ отдѣленій за 1907 годъ представляется въ такомъ видѣ:

Къ 1 января 1907 г. экономического капитала было:

наличными	1853 р. 43 к.
‰‰ бумагами	10915 р. — к.
въ долгахъ	11698 р. — к.
долгу за комитетомъ и отдѣленіями	9230 р. 12 к.

Въ теченіе 1907 г. поступило:

наличными	25727 р. — к.
на уплату долга	5838 р. 51 к.

Въ теченіе 1907 г.:

израсходовано	27399 р. 29 к.
на уплату долговъ	5090 р. 92 к.
выдано въ ссуду	841 р. 80 к.

Къ 1 января 1907 г. осталось:

наличными	181 р. 14 к.
‰‰ бумагами	10915 р. — к.
въ долгахъ	6707 р. 39 к.
долгу за комитетомъ и отдѣленіями	4139 р. 20 к.

Продовольствіе арестантовъ производилось хозяйственнымъ способомъ, при непосредственномъ наблюденіи директоровъ тюремнаго комитета или начальниковъ тюремъ, причемъ въ отношеніи количества отпускавшейся арестантамъ пищи принималась въ руководство установленная табель.

Во всѣхъ мѣстахъ заключенія имѣются, хотя и небольшія, бібліотеки, книгами которыхъ пользуются заключенные. По воскреснымъ днямъ съ арестантами велись чтенія и бесѣды. Для бібліотекъ выписываются журналы: „Кормчій“, „Всходы для всѣхъ“, „Родная рѣчь“, „Нива“ и „Биржевыя Вѣдомости“.

При Астраханской тюрьмѣ имѣется школа, занятія въ которой ведутся особымъ учителемъ и тюремнымъ священникомъ. Въ 1907 году обучающихся въ школѣ было 47 человекъ. Церковь имѣется только въ Астраханской тюрьмѣ.

По неимѣнію при тюрьмахъ больницъ, арестанты лѣчатся въ мѣстныхъ больницахъ Приказа Общественнаго Призрѣнія. При губернской тюрьмѣ имѣется пріемный покой, услугами котораго въ 1907 г. пользовалось 315 арестантовъ въ теченіе 10360 дней.

Помѣщеніе для лицъ, подвергаемыхъ аресту по приговорамъ мировыхъ судебныхъ учрежденій находятся въ домахъ, принадлежащихъ Губернскому Распорядительному Комитету въ г.г. Астрахани, Краснояръ-Яру, Енотаевскѣ, Черномъ-Яру, Царевѣ, въ с. Киселевѣ (Черноярскаго уѣзда) и сл. Николаевской (Царевскаго уѣзда). На содержаніе помѣщеній и арестуемыхъ израсходовано изъ суммъ губернскаго земскаго сбора по уѣздамъ:

Астраханскому	5464 р. 84 к.
Красноярскому	1954 р. 16 к.
Енотаевскому	1129 р. 20 к.
Черноярскому	2847 р. 56 к.
Царевскому	2099 р. 68 к.
<hr/>	
А всего по губерніи .	13495 р. 44 к.

РАСКОЛЬ И СЕКТАНТСТВО.

По характеру своего вѣроученія раскольники Астраханской губерніи раздѣляются: на поповцевъ австрійскаго священства, бѣглоповцевъ, безповцевъ, принимающихъ бракъ и молящихся за Царя, безбрачниковъ, немолящихся за Царя, странниковъ и нововѣровъ, или, по народному названію, еноховцевъ; а сектанты — на воскресниковъ уклеинскаго толка, евангеликовъ, штундобаптистовъ, субботниковъ (караимовъ и талмудистовъ) и хлыстовъ.

Большая часть раскольниковъ проживаетъ въ г. Астрахани и уѣздахъ: Царевскомъ, Астраханскомъ и Черноярскомъ; въ небольшомъ-же количествѣ имѣются во всѣхъ уѣздахъ губерніи. У раскольниковъ австрійскаго священства имѣется храмъ въ г. Астрахани, извѣстный подъ именемъ Шульгинской часовни. Есть моленныя въ разныхъ частяхъ города у еодосеевцевъ, поморцевъ и филипповцевъ; при Шульгинской часовнѣ имѣется особый причтъ съ хоромъ уставщиковъ, училище и богадѣльня. Имѣются моленныя въ Астраханскомъ, Красноярскомъ и Черноярскомъ уѣздахъ.

Астраханскій расколъ представляетъ собою тоже самое, чѣмъ онъ былъ при первыхъ расколоучителяхъ, а потому онъ не приноситъ съ собою въ ученіе ничего новаго, а развиваетъ только то, что дано было прежде въ зародышѣ. Подвинулись раскольники впередъ только въ способѣ защиты своихъ вѣрованій. Въ настоящее время раскольники уже не гнушаются книгами гражданской печати, вышедшими изъ-подъ пера нашихъ отечественныхъ богослововъ. Утверждая свои мнѣнія прежде на свидѣтельствахъ разныхъ цвѣтниковъ и рукописныхъ тетрадей, они не гнушаются теперь и новѣйшими трудами изъ области русской библіографіи, русской церковной исторіи и даже ссылаются на газетныя статьи. Всѣ раскольничьи толки живутъ отдѣльными, тѣсно сплоченными общинами; во главѣ каждой общины стоятъ богатые раскольники, которые безконтрольно распоряжаются всѣми дѣлами.

Раскольниковъ и сектантовъ въ губерніи по свѣдѣніямъ полиціи, въ 1907 году считалось — 19106 чел. обоего пола.

По городамъ и уѣздамъ число раскольниковъ распредѣляется такъ:

Въ городахъ:			
	МУЖ.	ЖЕН.	ИТОГО.
Астрахани	873	1053	1926
Красномъ-Яру	—	—	—
Енотаевскѣ	—	—	—
Черномъ-Яру	4	4	8
Царевѣ	249	246	495
Итого	1126	1303	2429
Въ уѣздахъ:			
	МУЖ.	ЖЕН.	ИТОГО.
Астраханскомъ	1657	1699	3356
Красноярскомъ.. . . .	192	179	371
Енотаевскомъ	105	94	199
Черноярскомъ	932	963	1895
Царевскомъ	5456	5400	10856
Итого	8342	8335	16677
Всего	9468	9638	19106

Для болѣе удобнаго воздѣйствія на раскольниковъ и сектантовъ въ помощь епархіальному духовенству назначены участковые безприходные миссіонеры и окружные изъ приходскихъ священниковъ. Вся Астраханская епархія раздѣлена на 3 участка, а участки на 11 округовъ. Большимъ пособіемъ для миссіонеровъ оказались Астраханская епархіальная

библіотека, епархіальный книжный складъ и 17 отдѣленій его, открытыхъ въ епархіи. Кромѣ публичныхъ чтеній и собесѣдованій миссіонерами велись частыя бесѣды.

П О Ж А Р Ы.

(Вѣдомость № 15).

Всѣхъ пожарныхъ случаевъ въ Астраханской губерніи въ отчетномъ году было 341 болѣе 1906 года на 64. Убытокъ отъ пожаровъ исчисленъ въ 410980 руб., болѣе 1906 года на 163848 руб.

Изъ общаго числа пожарныхъ случаевъ приходится на города 123 и на уѣзды со степями 218. Стоимость истребленнаго имущества въ Городахъ равна 138793 руб., а въ уѣздахъ со степями 272187 р. Въ г. Астрахани было 114 пожаровъ, истребившихъ имущества на 137110 руб. Изъ уѣздовъ болѣе всѣхъ пострадалъ Астраханскій, въ которомъ было 51 пожаръ, уничтожившихъ имущества на 149672 руб.

Во всѣхъ селахъ Астраханской губерніи къ 1 января 1908 года имѣлось 439 пожарныхъ трубъ. По уѣздамъ они распредѣляются такъ: въ Астраханскомъ уѣздѣ 148, Енотаевскомъ—56, Красноярскомъ—32, Царевскомъ--115 и Черноярскомъ-- 88. Наименьшее число пожарныхъ трубъ приходится на Красноярскій уѣздъ. Это объясняется тѣмъ, что многія села этого уѣзда окружены водою, пожары въ нихъ бываютъ очень рѣдки и не опустошительны, чему много способствуетъ отсутствіе соломы, въ качествѣ строительнаго матеріала. Затѣмъ въ 96 большихъ селахъ губерніи при пожарныхъ обозахъ находятся пожарные служители и лошади. Наиболѣе удовлетворительно организовано пожарное дѣло въ Царевскомъ уѣздѣ. Тамъ въ нѣкоторыхъ селахъ, напримѣръ въ слободѣ Николаевской, въ с. Пришибѣ, Средне-Ахтубинскомъ, Заплавномъ и Капустинномъ-Яру имѣются по двѣ пожарныхъ части, снабженныхъ пожарными трубами и огнегасительными инструментами. Кромѣ того, въ первыхъ четырехъ изъ названныхъ селеній учреждены добровольныя пожарныя дружины, успѣвшія проявить весьма полезную дѣятельность въ прекращеніи пожаровъ.

Во всѣхъ уѣздныхъ городахъ губерніи имѣлось въ 1907 году—14, пожарныхъ трубъ, изъ которыхъ: въ Красномъ-Яру—3, Енотаевскѣ—4, Черномъ-Яру—3 и въ Царевѣ—3. Въ каждомъ городѣ имѣется пожарная команда изъ 10—12 человѣкъ.

Въ губернскомъ городѣ состояніе пожарной команды находится въ отличномъ состояніи. Пожарныхъ машинъ имѣется — 2, трубъ — 9. Пожарная команда раздѣлена на 6 частей и состоитъ изъ 193 человекъ.

Въ Астраханскомъ обществѣ взаимнаго страхованія къ 1 января 1908 г. членовъ состоитъ 1950, недвижимыхъ имуществъ на страхъ 2148.

Имущества эти по роду строеній и размѣру существующей нормальной преміи распредѣляются такъ:

РОДЪ СТРОЕНІЙ	Дароваго страхованія				Платнаго страхов.		
	СУММА		ПРЕМІЯ		СУММА	ПРЕМІЯ	
	РУБЛИ	К.	РУБ.	К.	РУБЛИ	РУБ.	К.
Каменныхъ крыт. жел. . .	3986013	—	9392	16	4541585	12001	16
Каменныхъ крыт. дерев. . .	20005	—	92	99	82465	458	44
Смѣшанныхъ крыт. жел. . .	295255	50	1848	55	576403	4603	46
Смѣшанныхъ крыт. дерев. . .	165710	—	1738	24	286170	3483	38
Деревянныхъ крыт. жел. . .	185544	—	1733	77	1197771	13383	41
Деревянныхъ крыт. дерев. . .	565034	50	8628	40	2629934	51806	74
Итого . .	5217562		23434	11	9314328	85736	59

Съ первоначальной преміи чрезъ каждые три года дѣлаются скидки по 20%, а чрезъ 15 лѣтъ имущества освобождаются отъ платежа премій. Въ отчетномъ году сдѣлано скидокъ 4993 р. 49 к. и освобождена отъ платежа преміи въ 75 имуществахъ сумма 365613 р.

Съ преміи движимыхъ имуществъ скидокъ не дѣлается.

Средній пожарный убытокъ за 23 года 4409 р. 90 к. }
 Средній расходъ по управленію . . 5333 р. 54 к. } 9743 р. 44 к.

Въ отчетномъ году поступило:

Преміи съ недвижимыхъ имуществъ 55114 р. 50 к.
 » » движимыхъ имуществъ 303 р. 33 к.
 Процентовъ съ капитала 33752 р. 33 к.

Итого 89170 р. 16 к.

Израсходовано въ отчетномъ году на веденіе дѣла

и пожарные убытки 27935 р. 16 к.

Чистой прибыли осталось для присоединенія къ

запасному капиталу 62135 р., ко-

торый къ 1-му января 1908 года возросъ до суммы . 781020 р.

Кромѣ своего запаснаго капитала общество на случай чрезвычайныхъ пожарныхъ убытковъ имѣетъ гарантію отъ союза обществъ взаимнаго страхованія. Затѣмъ на случай чрезвычайныхъ убытковъ, на покрытіе которыхъ не хватитъ запаснаго капитала, общество имѣетъ гарантію Астраханской городской думы въ суммѣ 100000 руб.

По положенію *о взаимномъ губернскомъ страхованіи сельскихъ строеній* въ 1907 г. застраховано по нормальной оцѣнкѣ строеній: деревянныхъ—14200, бань, кузницъ и овиновъ—921, ниже нормальной: деревянныхъ—2139 и по особой оцѣнкѣ: каменныхъ—404, деревянныхъ—85147 и бань, кузницъ и овиновъ—6467, всего же—109278 строеній, въ суммѣ 18368563 руб. Сгорѣло изъ застрахованныхъ строеній: 186 деревянныхъ и 12 бань, уплачено страховыхъ вознагражденій 36042 руб. 15 коп.; расходъ по управленію 5500 руб. и другіе расходы 46 руб. 48 коп., а всего расходовъ произведено 41588 руб. 63 коп. Запасный страховой капиталъ къ 1 января 1908 г. равнялся—1447157 руб. 96 коп.

Н а р о д н о е з д р а в і е .

Въ 1907 году въ Астраханской губерніи состояло 137 врачей (въ томъ числѣ 5 женщинъ). Изъ нихъ состояло на постоянной службѣ по Министерству Внутреннихъ Дѣлъ—66, по военному вѣдомству—9, по Министерству Путей Сообщенія—6, по Главному Управленію Землеустройства и Земледѣлія—6, по Министерству Народнаго Просвѣщенія—2, на частной и общественной службѣ—22, вольнопрактикующихъ 26. Кромѣ того, были временно командированы Главнымъ Врачебнымъ Инспекторомъ 5 врачей въ распоряженіе Астраханскаго Губернатора, которые по мѣрѣ надобности были командированы по уѣздамъ.

По мѣсту жительства врачи распредѣлены были слѣдующимъ образомъ: Въ г. Астрахани 78, Астраханскомъ уѣздѣ 10, въ г. Красномъ Яру 3, Красноярскомъ у. 5, въ г. Енотаевскѣ 3, Енотаевскомъ у. 7, въ г. Черномъ Яру 3, Черноярскомъ у. 7, въ г. Царевѣ 2, Царевскомъ у. 10, въ Киргизской степи 6, въ Калмыцкой степи 2, и на 12-ти фут. рейдѣ Каспійскаго моря 1 врачъ.

Въ Астраханской губерніи въ 1907 г. функционировало 85 постоянныхъ лѣчебныхъ заведеній на 1418 кроватей, включая сюда отдѣленіе для душевно-больныхъ при губернской больницѣ Приказа Общественнаго Призрѣнія. Помимо того, на время путины открывались на Каспійско-Волжскихъ рыбныхъ промыслахъ 99 больницъ, съ заразными отдѣленіями, въ общей сложности на 504 кровати.

Изъ общаго числа лѣчебныхъ заведеній на г. Астрахань приходится 19 больницъ на 830 кроватей (помимо мѣстнаго военнаго лазарета), остальные же распределены по губерніи слѣдующимъ образомъ: въ Астраханскомъ уѣздѣ 18 лѣчебныхъ заведеній на 190 кроватей; въ Красноярскомъ у. 10—на 106 кр.; въ Енотаевскомъ у. 9—на 78 кр.; въ Черноярскомъ у. 7—на 43 кр.; въ Царевскомъ у. 12—на 90 кр.; въ Киргизской степи 6—на 26 кр.; въ Калмыцкой степи 4—на 55 кроватей.

Изъ всѣхъ этихъ больничныхъ учрежденій 5 содержались на средства Приказа Общественнаго Призрѣнія, одно находится въ вѣдѣніи Министерства Торговли и Промышленности, 1—Министерства Путей Сообщенія, 1—на спеціальныя средства казны, содержаніе 41-го лѣчебнаго заведенія производилось изъ средствъ губернскаго земскаго сбора, остальные же 36 лѣчебныхъ заведеній содержались на средства отдѣльныхъ учрежденій и частныхъ лицъ.

Сельско-врачебная часть въ 1907 году расширилась открытіемъ 8 новыхъ врачебныхъ пунктовъ, изъ нихъ: 2 — въ Астраханскомъ уѣздѣ (с.с. Зацаревское и Бахтеміръ), 1 — въ Красноярскомъ у. (с. Сафоновка), 1 — въ Енотаевскомъ у. (с. Харабали), 2—въ Черноярскомъ у. (с.с. Садовое и Цацы) и 2 —Церевскомъ у. (с.с. Заплавное и Кислово). Приемъ больныхъ во вновь открытыхъ участкахъ пока еще амбулаторный.

Во всѣхъ лѣчебныхъ учрежденіяхъ губерніи пользовалось въ 1907 г. коечнымъ лѣченіемъ 16695 больныхъ, изъ нихъ умерло 1990. Изъ заразныхъ больныхъ, пользовавшихся стационарно въ больницахъ, наибольшій контингентъ составляли больные холерой—1099 (умерло 628), возвратнымъ тифомъ 955 (умерло 28), гриппомъ 419, крупозной пневмоніей 402, бугорчаткой легкихъ 401, брюшнымъ тифомъ 358. Сифилитиковъ всѣхъ формъ 464, съ прочими венерическими болѣзнями 608, перемежающейся лихорадкой 2463.

Въ содержимыхъ на городскія средства лѣчебныхъ заведеніяхъ г. Астрахани, за уничтоженіемъ больничнаго сбора, больные принимались бесплатно. Такой же порядокъ практикуется и въ сельскихъ лѣчебницахъ губерніи, содержимыхъ на средства губернскаго земскаго сбора. Въ больницы Приказа Общественнаго Призрѣнія больные принимались съ платой 7 руб. 50 коп. въ мѣсяць; сифилитики же принимались бесплатно.

Общее количество зарегистрированныхъ въ истекшемъ 1907 году по губерніи больныхъ выразилось цифрой 315397.

Преобладающими формами заболѣваній были: болѣзни отдѣльныхъ органовъ — 161810, заразные — 96672, травматическія поврежденія, химическія и термическія — 22620.

Изъ заразныхъ болѣзней преобладали: гриппъ (11048), дифтеритъ (2421), корь (1562), скарлатина (1343), брюшной тифъ (590), цынга (785).

Заболѣванія цынгой наблюдались по всѣмъ уѣздамъ губерніи; наибольшее число падаетъ на г. Астрахань (255) и Царевскій уѣздъ (141).

Изъ эпидемическихъ заболѣваній потребовавшихъ экстренныхъ мѣропріятій, имѣли мѣсто въ истекшемъ году чума и холера.

Больныхъ чумой зарегистрировано: въ Киргизской степи 12 случаевъ, изъ нихъ 9 въ Камышъ-Самарской части, въ старшинствѣ № 13, на урочищѣ Джалпакъ-Уткуль, всѣ съ смертельнымъ исходомъ; 3 случая на ур. Тазараль Киргизской степи, 3-го старшинства, 2-го Приморскаго округа.

Помимо того, въ Архіерейскомъ поселкѣ Атаманской станицы наблюдались закончившіеся смертью 3 случая чумы.

Азіатская холера получила въ 1907 году широкое развитіе по губерніи, не пощадивъ самыхъ отдаленныхъ и глухихъ пунктовъ послѣдней. Благополучной осталась лишь Киргизская степь, исключая южной ея части у Каспійскаго побережья. Первый случай азіатской холеры обнаруженъ былъ 22 іюня на Астраханскомъ рейдѣ. Больнымъ оказался снятый съ парохода, прибывшій изъ г. Самары рабочій, который немедленно былъ изолированъ въ отведенномъ для холерныхъ больныхъ разномъ отдѣленіи городской Соединенной больницы. Вслѣдъ за этимъ случаемъ стали съ 1-го августа обнаруживаться больные въ Архіерей-

скомъ поселкѣ и станицѣ Атаманской, съ 3-го августа констатированы были заболѣванія въ г. Астрахани, а затѣмъ, принявъ постепенно въ этихъ мѣстахъ массовый характеръ заболѣванія перешли въ уѣзды губерніи и Калмыцкую степь. Достигнувъ своего максимума въ двадцатыхъ числахъ августа мѣсяца, эпидемія оставалась на высокихъ ступеняхъ до 4-го сентября, съ какового времени началось постепенное ея замираніе, и въ первыхъ числахъ ноября мѣсяца заболѣванія холерой совершенно прекратились.

Всего по губерніи въ теченіе минувшей эпидеміи холеры 1907 г. зарегистрировано 2130 больныхъ, изъ коихъ умерло 1100 чел.; общая смертность выразилась такимъ образомъ въ 50,16%.

Изъ всѣхъ зарегистрированныхъ случаевъ холеры на г. Астрахань приходится 1208 больныхъ, изъ которыхъ смертельный исходъ имѣлъ мѣсто въ 768 случаяхъ; % смертности ровень 61,17. Въ уѣздахъ губерніи, согласно регистраціоннымъ даннымъ, заболѣваемость и смертность отъ холеры выразилась въ слѣдующихъ цифрахъ: въ 32 населенныхъ пунктахъ Астраханскаго уѣзда зарегистрировано 687 холерныхъ больныхъ, изъ коихъ умерло 263; въ 6-ти пунктахъ Красноярскаго уѣзда зарегистрировано 123 больныхъ, изъ нихъ умерло 40 чел.; въ 2 пунктахъ Енотаевскаго уѣзда заболѣло 4, умерло изъ нихъ 3 чел.; въ 2 пунктахъ Черноярскаго уѣзда зарегистрировано было 50 чел., изъ коихъ умерло 23; въ 3 пунктахъ Царевскаго уѣзда—20 больныхъ съ 11 смертельными исходами; въ 6 пунктахъ Калмыцкой степи наблюдалось 38 случаевъ холеры, изъ коихъ умерло 21.

Выработка мѣръ борьбы съ холерной эпидеміей исходила отъ Астраханской Губернской Санитарно-Исполнительной Комиссіи, Астраханской Городской, 5 уѣздныхъ, Ордынской для Киргизской степи и улусныхъ Санитарно-Исполнительныхъ Комиссій для Калмыцкой степи.

Противохолерныя мѣропріятія въ общемъ имѣли своею цѣлью съ одной стороны улучшеніе санитарнаго состоянія населенныхъ пунктовъ губерніи, съ другой стороны направлены были къ борьбѣ съ развившейся уже эпидеміей и обезпеченію населенія надлежащей врачебной помощью, для пользованія холерныхъ больныхъ какъ въ частныхъ квартирахъ, такъ и въ больничныхъ учрежденіяхъ.

Общій расходъ по борьбѣ съ эпидеміей холеры въ 1907 г. выразился въ суммѣ 30249 руб 28 коп.

Особыхъ домовъ для умалишенныхъ въ губерніи нѣтъ. Для нуждъ края имѣется отдѣленіе для душевно-больныхъ при губернской больницѣ Приказа Общественнаго Призрѣнія на 170 кроватей, гдѣ въ истекшемъ году пользовано 530 больныхъ, изъ коихъ умерло 52 чел.

Въ 1907 году въ предѣлахъ губерніи было 12 нормальныхъ, 11 сельскихъ, 3 больничныхъ аптеки и 30 аптекарскихъ магазиновъ. По губерніи эти учрежденія распредѣлялись: г. Астрахань — 7 вольныхъ аптекъ, 3 больничныхъ и 25 аптекарскихъ магазиновъ; въ Астраханскомъ уѣздѣ — 1 нормальная аптека и 2 аптекарскихъ магазина; въ Красноярскомъ уѣздѣ — 1 нормальная аптека и 1 аптекарскій магазинъ; въ Енотаевскомъ уѣздѣ — 1 нормальная аптека, 2 сельскихъ; въ Царевскомъ уѣздѣ — 2 нормальныхъ аптеки, 6 сельскихъ и 2 аптекарскихъ магазина. Кромѣ того, небольшія аптеки имѣлись при всѣхъ сельско-медицинскихъ участкахъ губерніи и на нѣкоторыхъ рыболовныхъ промыслахъ.

Насильственные и случайныя смерти.

(Вѣдомость № 16).

Число насильственно, скоропостижно и случайно умершихъ въ 1907 году было 445 муж. и 119 жен., всего 564 чел., болѣе 1906 года на 12 человекъ.

Это количество умершихъ по видамъ смертей распредѣляется слѣдующимъ образомъ:

	Число смертей.
Жертвъ насильственной смерти	95
Самоубійць	40
Скоропостижно умершихъ	191
Жертвъ случайной смерти и найденныхъ мертвыхъ тѣлъ	238

Э П И З О О Т И И.

Изъ эпизоотическихъ болѣзней въ отчетномъ году въ Астраханской губерніи наблюдались: сибирская язва на лошадяхъ и рогатомъ скотѣ, дизентерія, инфлюэнція, ящурь, сапъ, оспа, бѣшенство, столбнякъ и чесотка.

Число заболѣвшихъ, павшихъ и убитыхъ животныхъ отъ эпизоотическихъ болѣзней по разнымъ мѣстностямъ губерніи видно изъ слѣдующей таблицы:

Название болѣзней	Астраханскій уѣздъ		Красноярскій уѣздъ		Енотаевскій уѣздъ		Черновскій уѣздъ		Паревскій уѣздъ		Киргизская степь		Калмыцкая степь		Казачьи станицы		Итого		Убито
	Заб.	Пало	Заб.	Пало	Заб.	Пало	Заб.	Пало	Заб.	Пало	Заб.	Пало	Заб.	Пало	Заб.	Пало	Заб.	Пало	
Сибирская язва:																			
На лошадяхъ	22	21	—	—	—	—	—	—	—	—	—	—	—	—	—	—	—	—	—
" круп. рогат. скотѣ . . .	12	12	—	—	—	—	—	—	—	—	—	—	—	—	—	—	—	—	—
" овцахъ	—	—	—	—	—	—	—	—	—	—	—	—	—	—	—	—	—	—	—
" верблюдахъ	—	—	—	—	—	—	—	—	—	—	—	—	—	—	—	—	—	—	—
Сапъ:																			
На лошадяхъ	28	5	—	—	—	—	—	—	—	—	—	—	—	—	—	—	—	—	—
Дизентерія:																			
На круп. рогат. скотѣ . . .	5	1	—	—	—	—	—	—	—	—	—	—	—	—	—	—	—	—	—
Столбнякъ:																			
Лошадей	6	6	—	—	—	—	—	—	—	—	—	—	—	—	—	—	—	—	—
Бѣшенство:																			
Крупн. рогат. скота	1	1	—	—	—	—	—	—	—	—	—	—	—	—	—	—	—	—	—
Козъ	—	—	—	—	—	—	—	—	—	—	—	—	—	—	—	—	—	—	—
Собакъ	—	—	—	—	—	—	—	—	—	—	—	—	—	—	—	—	—	—	—
Инфлюэнца:																			
На лошадяхъ	—	—	—	—	—	—	—	—	—	—	—	—	—	—	—	—	—	—	—
Оспа:																			
На круп. рогат. скотѣ . . .	—	—	—	—	—	—	—	—	—	—	—	—	—	—	—	—	—	—	—
" овцахъ	—	—	—	—	—	—	—	—	—	—	—	—	—	—	—	—	—	—	—
Ящурь:																			
На круп. рогат. скотѣ . . .	35	—	—	—	—	—	—	—	—	—	—	—	—	—	—	—	—	—	—
" верблюдахъ	—	—	—	—	—	—	—	—	—	—	—	—	—	—	—	—	—	—	—
Чесотка:																			
На лошадяхъ	7	—	—	—	—	—	—	—	—	—	—	—	—	—	—	—	—	—	—
" круп. рогат. скотѣ . . .	23	3	—	—	—	—	—	—	—	—	—	—	—	—	—	—	—	—	—
" овцахъ	—	—	—	—	—	—	—	—	—	—	—	—	—	—	—	—	—	—	—
" верблюдахъ	—	—	—	—	—	—	—	—	—	—	—	—	—	—	—	—	—	—	—
Всего въ губерніи	139	49	—	—	1575	10	3625	5	5349	136	2793	297	2134	—	10473	2	26088	499	63

При означенныхъ выше эпизоотическихъ заболѣваніяхъ принимались слѣдующія мѣры къ предупрежденію и прекращенію ихъ: лѣченіе, прививки, изоляція больныхъ животныхъ, дезинфекція зараженныхъ помѣщеній, мѣсть и предметовъ, правильная уборка труповъ, уничтоженіе больныхъ заразною болѣзною животныхъ и зараженныхъ животныхъ. За убиваемыхъ салныхъ лошадей и за уничтожаемые зараженные предметы выдавалось вознагражденіе.

УЧЕБНЫЯ ЗАВЕДЕНІЯ.

(Вѣдомость № 17).

Въ отчетномъ году всѣхъ учебныхъ заведеній въ Астраханской губерніи было 652, въ которыхъ обучалось 24779 мал. и 12241 дѣв. всего 37720 чел. Сравнительно съ 1906 г. число учебныхъ заведеній увеличилось на 12, а учащихся въ нихъ на 659 чел. Какъ и въ прежніе годы приростъ числа учащихся значительно опережаетъ ростъ числа школъ, что производитъ переполненіе этихъ послѣднихъ.

Обучавшихся въ гимназіяхъ (мужской и 2 женскихъ) и реальномъ училищѣ было 997 муж. и 1018 жен. пола, сравнительно съ предыдущимъ годомъ болѣе на 17 челов. Большинство учащихся въ среднихъ учебныхъ заведеніяхъ исповѣдуетъ православную вѣру, что-же касается распредѣленія ихъ по сословіямъ, то въ реальномъ училищѣ и женскихъ гимназіяхъ — преобладаютъ дѣти почетныхъ гражданъ, купцовъ и мѣщанъ, затѣмъ слѣдуютъ дѣти дворянъ и чиновниковъ, которые въ мужской гимназіи составляютъ наибольшую часть учащихся.

Учащіеся въ свѣтскихъ среднихъ учебныхъ заведеніяхъ по вѣроисповѣданіямъ и происхожденію распредѣляются такъ:

а) По вѣроисповѣданію:

Православнаго	1550
Старообрядцевъ	51
Армяно-Григоріанскаго	175
Католическаго	36
Лютеранскаго	39
Иудейскаго	126
Магометанскаго	10
Другихъ исповѣданій	28
Итого	2015

б) По происхожденію:

Дѣтей дворянъ и чиновниковъ	498
„ духовнаго званія	72
„ городского сословія	1122
„ крестьянъ.	185
„ прочихъ званій	138
Итого	2015

Не смотря на неблагопріятныя условія минувшаго года, народно-школьное дѣло въ Астрахан. губерніи продолжало развиваться хотя съ меньшимъ успѣхомъ, чѣмъ въ предыдущій (1906) годъ.

Вновь открыто въ 1907 г. 16 училищъ, изъ нихъ 12 типа начальныхъ одноклассныхъ училищъ и 4 частныхъ учебныхъ заведенія. Сверхъ того при 6 начальныхъ училищахъ учреждены должности вторыхъ учителей, что почти равносильно учрежденію новыхъ училищъ.

Къ причинамъ, затруднявшимъ дѣло развитія народнаго образованія въ теченіе отчетнаго года относятся: во первыхъ крайняя ограниченность, или, вѣрнѣе, отсутствіе новыхъ ассигнованій на нужды народнаго образованія изъ государственнаго казначейства. Второю причиною, затруднявшею въ теченіе отчетнаго года не только дальнѣйшее развитіе дѣла народнаго образованія, но и подрывавшею существованіе и дѣятельность существующихъ училищъ, было неправильное отношеніе къ дѣлу народнаго образованія сельскихъ обществъ. Сельское населеніе губ. усвоило ложное убѣжденіе о томъ, что народныя училища должны содержаться всецѣло на средства казны и, что сельскія общества должны быть свободны отъ всякаго участія въ содержаніи училищъ. Вслѣдствіе этого многія сельскія общества стали уменьшать или совсѣмъ прекращать ассигнованіе на содержаніе учителей, на приобрѣтеніе учебныхъ пособій, а иныя даже на прислугу и отопленіе училищъ. Такъ какъ большинство сельскихъ училищъ губерніи содержатся на соединенныя средства казны земскихъ сборовъ и обществъ, то прекращеніе общественныхъ ассигнованій угрожаетъ самому существованію училищъ.

Общее число учащихся въ народныхъ школахъ въ теченіе 1907 г., сравнительно съ предыдущимъ годомъ, увеличилось на 1220 чел., изъ коихъ 762 мал. и 458 дѣв.

Учащіеся въ народныхъ школахъ, подвѣдомственныхъ Министерству Народнаго Просвѣщенія, по вѣроисповѣданіямъ и происхожденію распределяются такъ:

а) По вѣроисповѣданіямъ:

Православнаго	15080
Старообрядцевъ	86
Армяно-Григоріанскаго	201
Католическаго	75
Лютеранскаго	120
Иудейскаго	508
Магометанскаго	1219
Ламаитскаго	385
Другихъ исповѣданій	2

Итого 17679

б) По происхожденію:

Дѣтей дворянъ и чиновниковъ	385
» духовнаго званія	97
» городского сословія	5465
» сельскихъ сословіи и инородцевъ	11596
» иностранцевъ	6
» прочихъ званій	130

Итого 17679

Степень участія казны, городскихъ и сельскихъ обществъ въ начальномъ народномъ образованіи показываетъ слѣдующая таблица:

Названіе училищъ	Число училищъ	Общее число учащихся къ 1 января 1908 года.	На содержаніе училищъ въ 1907 году ассигновано											
			Казною		ОБЩЕСТВАМИ				Изъ губернскаго земскаго сбора		Изъ прочихъ источниковъ		Всего	
			РУБ.	К.	Городскіи	Сельскіи и степными	РУБ.	К.	РУБ.	К.	РУБ.	К.	РУБ.	К.
Городскія по положенію 31 мая 1872 г.	10	1048	24834	60	34615	59	778	13	—	—	3687	58	63915	90
Уѣздное	1	70	—	—	—	—	—	—	—	—	27102	92	27102	92
Ремесленная школа	1	22	3629	40	—	—	1000	—	350	—	304	85	5284	25
Городскія приходскія	45	4519	8726	66	74805	97	—	—	—	—	1860	—	85392	63
Сельскія двухклассныя и одноклассныя	123	8625	31338	27	—	—	44728	47	25797	50	7203	56	109067	80
Частныя училища содержимыя обществами и учрежд.	9	868	—	—	27628	97	—	—	—	—	12444	37	40073	34
Инородческія	52	1441	15602	—	2528	—	1582	—	—	—	26918	02	49630	02
Всего	241	16593	84130	93	139578	53	51088	60	26147	50	79521	30	380466	86

Въ этой таблицѣ не значатся заведенія, содержимыя частными лицами, такъ какъ таковыя содержатся платою съ учащихся по соглашенію съ родителями, и только два изъ нихъ получаютъ пособіе изъ городскихъ средствъ въ количествѣ 2600 руб.

Общій расходъ на содержаніе низшихъ училищъ вѣдомства Министерства Народнаго Просвѣщенія сравнительно съ предыдущимъ годомъ увеличился на 19126 р. 88 к. По источникамъ содержанія расходы главнымъ образомъ увеличились: изъ суммъ городовъ—14734 р. 46 к., казны—2076 р. 64 к. и изъ прочихъ источниковъ (спеціальныхъ капиталовъ, различныхъ пожертвованій и платы за ученіе)—14902 р. 41 к., изъ суммъ губернскаго земскаго сбора въ отчетномъ году на содержаніе школъ израсходовано меньше прошлаго года на 1043 р. 01 к., равно какъ и сельскими и степными обществами на 2155 р. 62 к.

Въ пособіе на содержаніе среднихъ учебныхъ заведеній и учащихся какъ въ среднихъ, такъ и въ высшихъ учебныхъ заведеніяхъ, а также и на содержаніе городскихъ училищъ и другихъ образовательныхъ учрежденій (общественная библіотека и музей), Астраханскимъ городскимъ управленіемъ въ 1907 г. израсходовано—206612 р. 71 к.

Дѣятельность народныхъ училищъ въ учебно-воспитательномъ отношеніи представляется вообще удовлетворительной, но успѣшнѣе и полнѣе проявляется въ училищахъ городскихъ, нежели въ сельскихъ. Успѣшному ходу обученія въ сельскихъ училищахъ очень вредитъ во-первыхъ, позднее начало занятій и раннее оставленіе школы весною, а во-вторыхъ, часто мѣняющійся составъ преподавателей. Послѣднее зависитъ, конечно, отъ особыхъ климатическихъ и хозяйственныхъ условій Астраханской губерніи, дѣлающихъ учительскую службу въ ней малопривлекательною, особенно для учителей съ спеціальной подготовкой (изъ учительскихъ семинарій). Вновь назначаемые на учительскія должности кандидаты изъ казенныхъ стипендіатовъ учительскихъ семинарій, прослуживъ годъ, много два, при первой же возможности стремятся перейти въ другую губернію, хотя бы даже на такой же окладъ содержанія. Чтобы создать для народныхъ училищъ Астраханской губерніи болѣе прочный и постоянный учительскій составъ, окладъ учительскаго содержанія необходимо увеличить и затѣмъ установить постепенное возвышеніе его по мѣрѣ выслуги лѣтъ.

Помимо среднихъ учебныхъ заведеній и низшихъ школъ Министерства Народнаго Просвѣщенія, въ Астраханской губерніи существуютъ учебныя заведенія духовнаго и казачьяго вѣдомствъ, Приказа Общественнаго Призрѣнія и проч.

Въ г. Астрахани и Царевѣ, а также въ уѣздахъ Астраханской губерніи и въ Киргизской степи, имѣются магометанскія школы, подъ названіемъ медресе и мектебе, въ которыхъ исключительно обучаются дѣти татаръ и киргизъ подъ руководствомъ приходскихъ муллъ. Медресе, имѣя установленную программу преподаванія, подходятъ къ сельскимъ однокласснымъ училищамъ, а мектебе, гдѣ преподаваніе производится безъ опредѣленной программы, приближаются къ начальнымъ училищамъ. Обученіе какъ въ тѣхъ, такъ и въ другихъ бесплатное. Распредѣленіе этихъ школъ по городамъ и уѣздамъ видно изъ слѣдующаго:

	Ч и с л о .				
	Медресе.	Мектебе.	У ч а щ и х с я		
			Мал.	Дѣв.	Всего
Гор. Астрахань	12	6	696	278	974
Астраханскій уѣздъ	16	16	933	216	1149
Енотаевскій уѣздъ	1	—	30	—	30
Красноярскій уѣздъ	—	6	208	57	265
Гор. Царевъ	—	1	45	—	45
Черноярскій уѣздъ	—	1	177	—	177
Киргизская степь	4	65	1915		
Всего	33	95	2089	551	4555

Крестьянское дѣло

Въ теченіе 1907 года въ губернскомъ присутствіи въ производствѣ было административныхъ и продовольственныхъ 766 дѣлъ, изъ коихъ разрѣшено 649, осталось неразрѣшенныхъ 117; гражданскихъ 400, изъ которыхъ разрѣшено 370 дѣлъ и уголовныхъ 105, изъ нихъ разрѣшено 102.

Въ уѣздныхъ сѣздахъ въ отчетномъ году разрѣшено дѣлъ: административныхъ и продовольственныхъ 649, гражданскихъ 2190 и уголовныхъ 804.

Земскими начальниками разрѣшено было за отчетный годъ 689 административныхъ и продовольственныхъ 3082, уголовныхъ и гражданскихъ дѣлъ—2353. Подсудимыхъ по уголовнымъ дѣламъ было 7492, изъ коихъ оправдано и освобождено отъ суда 2676 и обвинено 1212.

Волостными судами рассмотрѣно было 5665 уголовныхъ и 25581 гражданскихъ дѣлъ.

Въ теченіе 1907 года было уволено изъ обществъ для приписки въ другія общества и сословія 132 лица, принято въ общества 186 лицъ. Уволено сельскими обществами за порочное поведеніе 36 крестьянъ.

Въ 1907 году у крестьянъ Астраханской губерніи было 217 семейныхъ раздѣловъ. Семейные раздѣлы, какъ съ разрѣшенія сельскихъ обществъ, такъ и самовольные вызываются въ большинствѣ случаевъ многочисленностью членовъ семьи и семейными ссорами и несогласіями въ особенности тамъ, гдѣ много женатыхъ членовъ, стремящихся завести свое самостоятельное хозяйство. Изъ имѣющихся свѣдѣній усматривается, что въ 217 раздѣлившихся семьяхъ число душъ было 2356, работниковъ же считалось 1197. Кромѣ объясненныхъ выше причинъ на семейные раздѣлы имѣютъ также вліяніе: расточительность пѣкоторыхъ членовъ, отхожіе промыслы и другія экономическія условія жизни.

Въ 1907 г., согласно постановленія Комитета по землеустроительнымъ дѣламъ, съ мая мѣсяца на основаніи закона 4 марта 1906 г., въ губерніи открыты три землеустроительныя комиссіи: Астраханско-Красноярская для двухъ уѣздовъ въ г. Астрахани, Черноярско-Енотаевская для двухъ же уѣздовъ въ г. Черномъ-Яру и Царевская для одного уѣзда. Обязанности губернской землеустроительной комиссіи въ отчетномъ году исполнялись Губернскимъ Присутствіемъ. Всего въ уѣздныхъ землеустроительныхъ комиссіяхъ въ теченіе отчетнаго года было въ производствѣ 624 дѣлъ, изъ которыхъ рассмотрѣно—439.



[Faint, illegible text, likely bleed-through from the reverse side of the page. The text is arranged in several lines and is too light to transcribe accurately.]

[A faint, illegible stamp or mark located at the bottom center of the page.]


ВЪДОМОСТЬ № 1.

О числѣ населенія въ Астраханской губерніи

къ 1-му ЯНВАРЯ 1908 г.

По національностямъ.

Города и уѣзды	РУССКИХЪ						Поляк.	Армянъ	Французовъ и англичанъ		Нѣмцевъ	Евреевъ		Татаръ		Пер- сиянъ		Киргизовъ		Калмыковъ		Прочихъ національ- ностей		ВСЕГО		Обоего пола			
	Великорос.		Малороссовъ		Бѣлороссовъ				М.	Ж.		М.	Ж.	М.	Ж.	М.	Ж.	М.	Ж.	М.	Ж.	М.	Ж.	М.	Ж.		М.	Ж.	
	М.	Ж.	М.	Ж.	М.	Ж.	М.	Ж.			М.																		Ж.
ГОРОДА:																													
Астрахань	48626	45196	2194	2141	834	845	896	978	4582	4766	25	25	687	770	1023	973	7550	7765	735	516	98	114	71	18	—	—	67321	64107	131428
Енотаевскъ	1764	1604	36	39	—	—	28	3	3	—	—	—	6	3	10	6	15	8	5	3	—	—	40	50	1	—	1908	1716	3624
Красный-Яръ	5914	6190	—	—	—	—	36	4	22	23	—	—	—	—	6	7	353	265	10	1	969	810	—	—	—	—	7310	7300	14610
Царевъ	2338	2321	102	99	—	—	2	—	2	—	—	—	—	1	2	—	386	382	—	—	—	—	2	2	1	—	2835	2805	5640
Черный-Яръ	3420	3665	—	—	—	—	34	3	—	—	—	—	5	—	33	10	10	3	—	—	—	—	15	13	—	—	3517	3694	7211
Итого въ город.	62062	58976	2332	2279	834	845	996	988	4609	4789	25	25	698	774	1074	996	8314	8423	750	520	1067	924	128	83	2	—	82891	79622	162513
У Ѣ З Д Ы:																													
Астраханскій	57520	50890	2357	2387	131	125	77	22	78	81	—	—	217	171	15	8	8790	8103	9	2	1126	858	637	517	—	—	70957	63164	134121
Енотаевскій	34024	33574	11583	11048	65	43	5	2	2	1	—	—	7	5	2	1	127	153	—	—	620	543	936	901	—	—	47371	46271	93642
Красноярскій	11917	10882	713	736	—	—	2	—	5	—	—	—	7	7	10	6	5366	4425	—	—	14463	13582	30	39	—	—	32513	29677	62190
Царевскій	65581	62777	51704	49380	15	15	57	47	—	—	—	—	689	655	62	65	2542	2362	1	—	716	561	138	114	6	—	121511	115976	237487
Черноярскій	30493	30694	27805	27310	37	34	24	22	1	1	—	—	21	18	3	2	2249	2205	—	—	2	2	677	682	—	—	61312	60970	122282
Итого въ уѣзд.	199535	188817	94162	90861	248	217	165	93	86	83	—	—	941	856	92	82	19074	17248	10	2	16927	15546	2418	2253	6	—	333664	316058	649722
Калмыцкая степь	1749	1784	—	—	—	—	5	1	14	7	—	—	—	—	—	—	789	721	—	—	—	—	72196	64266	—	—	74753	66779	141532
Киргизская степь	929	888	—	—	—	—	9	2	1	1	—	—	—	—	7	1	1226	1016	—	—	131350	118426	—	—	24	2	133546	120336	253882
Итого въ губер.	264275	250465	96494	93140	1082	1062	1175	1084	4710	4880	25	25	1639	1630	1173	1079	29403	27408	760	522	149344	134896	74742	66602	32	2	624854	582795	1207649



ВѢДОМОСТЬ № 2.

О числѣ населенія въ Астраханской губерніи

къ 1-му ЯНВАРЯ 1908 г.

по вѣроисповѣданіямъ.


ГОРОДА И УЪЗДЫ	Православныхъ		Старообрядцевъ и сектантовъ		Армяно-Григоріанъ		Католиковъ		Лютеранъ		Гудеевъ		Магометанъ		Ламаитовъ		В С Е Г О		Обоего пола
	м.	ж.	м.	ж.	м.	ж.	м.	ж.	м.	ж.	м.	ж.	м.	ж.	м.	ж.	м.	ж.	
Г о р о д а:																			
Астрахань	50781	47129	873	1053	4582	4766	953	1000	655	773	1023	973	8383	8395	71	18	67321	54107	131428
Енотаевскъ	1800	1643	—	—	3	—	28	3	7	3	10	6	20	11	40	50	1908	1716	3624
Красный-Яръ	5914	6190	—	—	22	23	36	4	—	—	6	7	1332	1076	—	—	7310	7300	14610
Царевъ	2191	2174	249	246	2	—	2	—	1	1	2	—	386	382	2	2	2835	2805	5640
Черный-Яръ	3416	3661	4	4	—	—	34	3	5	—	33	10	10	3	15	13	3517	3694	7211
Итого въ город.	64102	60797	1126	1303	4609	4789	1054	1010	668	777	1074	996	10131	9867	128	83	82891	79622	162513
У ъ з д ы:																			
Астраханскій	58351	51703	1657	1699	78	81	77	22	217	171	15	8	9925	8963	637	517	70950	63164	124121
Енотаевскій	45567	44571	105	94	2	1	5	2	7	5	2	1	747	696	936	901	47371	46271	93642
Красноярскій	12438	11439	192	179	5	—	2	—	7	7	10	6	19829	18007	30	39	32513	29677	62190
Царевскій	111844	106772	5456	5400	—	—	63	47	689	655	62	65	3259	2923	138	114	121511	115976	237487
Черноярскій	57403	57075	932	963	1	1	24	22	21	18	3	2	2251	2207	677	682	61312	60970	122282
Итого въ уѣзд.	285603	271560	8342	8335	86	83	171	93	941	856	92	82	36011	32796	2418	2253	333664	316058	649722
Калмыцкая степь	1749	1784	—	—	14	7	5	1	—	—	—	—	789	721	72196	64266	74753	66779	141532
Киргизская степь	823	793	107	93	1	1	9	2	2	2	7	1	132597	119444	—	—	133546	120336	253882
Всего въ губерніи.	352277	334934	9575	9731	4710	4880	1238	1106	1611	1635	1173	1079	179528	162828	74742	66602	624854	582795	1207649

ВЪДОМОСТЬ № 3.

**О движеніи населенія въ Астраханской губерні
за 1907 г.**

Города и уѣзды	Число бра- ковъ	Число родившихся			Число умершихъ			Естественный приростъ
		Муж.	Жен.	Обоего пола	Муж.	Жен.	Обоего пола	
Г. Астрахань:								
Православные .	925	2403	2351	4754	3294	2537	5831	
Старооб. и сект.	14	29	59	88	53	41	94	
Армяне	34	47	37	84	65	71	136	
Католики	11	48	39	87	40	29	69	
Лютеране	29	61	44	105	70	62	132	
Евреи	26	61	53	114	40	26	66	
Магометане . . .	249	477	445	922	673	373	1046	
Итого	1288	3126	3028	6154	4235	3139	7374	-1220
Г. Енотаевскъ:								
Православные .	14	92	78	170	64	42	107	+63
Г. Красный-Яръ:								
Православные .	70	121	122	243	91	85	176	
Магометане . . .	—	6	4	10	15	7	22	
Итого	70	127	126	253	106	92	198	+55
Г. Царевъ:								
Православные .	28	92	90	182	72	46	118	
Старооб. и сект.	2	9	4	13	7	3	10	
Магомнтане . . .	9	17	25	42	13	16	29	
Итого	39	118	119	237	92	65	157	+80
Г. Черный-Яръ:								
Православные .	60	184	179	363	127	117	244	+119
Всего въ город.	1471	3647	3530	7177	4625	3455	8080	-903
Астраханскій уѣздъ:								
Православные .	1093	3387	3106	6493	2467	2207	4674	
Старооб. и сект.	27	19	23	42	40	27	67	
Магометане . . .	163	452	428	880	401	385	786	
Итого	1283	3858	3557	7415	2908	2619	5527	+1888

Города и уѣзды	Число бра- ковъ	Число родившихся			Число умершихъ			Естественный приростъ
		Муж.	Жен.	Обоего пола	Муж.	Жен.	Обоего пола	
Енотаевскій уѣздъ:								
Православные .	800	2461	2314	4775	1297	1124	2421	
Старооб. и сект.	2	9	3	12	2	3	5	
Магометане . . .	7	12	15	27	28	16	44	
Итого . .	809	2482	2332	4814	1327	1143	2470	+2344
Красноярскій уѣздъ:								
Православные .	286	866	834	1700	687	585	1272	
Старооб. и сект.	2	4	4	8	5	3	8	
Магометане . . .	127	235	190	425	249	229	478	
Итого . .	415	1105	1028	2133	941	817	1758	+375
Царевскій уѣздъ:								
Православные .	2251	6446	5881	12327	4180	3704	7784	
Старооб. и сект.	48	163	150	313	99	96	195	
Лютеране	19	15	14	29	10	5	15	
Магометане . . .	48	123	94	217	54	61	115	
Итого . .	2366	6747	6139	12886	4343	3866	8209	+4677
Черноярскій уѣздъ:								
Православные .	1178	3948	3764	7812	2278	2056	4333	
Старооб. и сект.	—	35	37	72	23	32	55	
Магометане . . .	64	127	113	248	68	65	133	
Итого . .	1242	4110	3914	8024	2368	2153	4521	+3513
Всего въ уѣзд.								
Православные .	8	52	44	96	24	14	38	
Магометане . . .	1314	2163	1847	4100	1578	1219	2797	
Итого . .	1322	2215	1891	4106	1602	1233	2835	+1271
Всего въ губ. . .								
	8908	24164	22391	46555	18114	15286	33400	+13155



ВЪДОМОСТЬ № 4.

Объ урожаѣ хлѣбовъ въ 1907 году

ВЪ АСТРАХАНСКОЙ ГУБЕРНИИ.

У Ъ З Д Ы	Посѣвная пло- щадь 1907 г. въ десятинахъ	Собрано	Посѣяно	Остат. за посѣв.		Собрано со- ломы	На казен. десят.			Урожай самъ	Всѣхъ чет- верти
				Весь	На 1 душу налич нас.		Соломы	Посѣяно	Соломы		
П У Д О В Ъ											
Озимые хлѣба:											
1. РОЖЬ.											
Астраханскій	867	15838	1901	13937	0,05	35480	18,3	2,2	40,9	8,3	8,0
Енотаевскій	29051	668710	50381	618329	6,92	1065870	23,0	1,7	36,7	13,5	8,5
Красноярскій	—	—	—	—	—	—	—	—	—	—	—
Царевскій	57357	1317767	199501	1118266	5,01	2050807	23,0	3,5	36,0	6,6	7,7
Черноярскій	45962	1296252	148449	1147803	8,95	2186955	28,2	3,2	47,6	8,8	8,5
Въ губерніи	133237	3298567	400232	2898335	2,48	5339112	24,8	3,0	40,1	8,2	8,1
2. ПШЕНИЦА.											
Царевскій	219	5694	884	4810	0,02	5656	26,0	4,0	25,8	6,5	8,8
Черноярскій	20343	549261	75269	473992	3,69	797446	27,0	3,7	39,2	7,3	9,3
Въ губерніи	20562	554955	76153	478802	0,41	803102	27,0	3,7	39,1	7,3	9,3
3. ЯЧМЕНЬ.											
Царевскій	1	28	5	23	0,00	63	28,0	5,0	63,0	5,6	8,0
Въ губерніи	1	28	5	23	0,00	63	28,0	5,0	63,0	5,6	8,0
Яровые хлѣба:											
1. РОЖЬ.											
Астраханскій	—	—	—	—	—	—	—	—	—	—	—
Енотаевскій	—	—	—	—	—	—	—	—	—	—	—
Красноярскій	—	—	—	—	—	—	—	—	—	—	—
Царевскій	9416	253358	34929	218429	0,90	383772	26,9	3,7	40,8	7,3	7,9
Черноярскій	3447	89001	13527	75474	0,50	101479	25,8	3,9	29,4	6,6	8,0
Въ губерніи	12863	342359	48456	293903	0,25	485251	26,6	3,8	37,7	7,0	7,9

У Ъ З Д Ы	Посѣвная пло- щадь 1907 г. въ десятинахъ	Собрано	Посѣяно	Остат. за посѣв.		Собрано со- ломы	На казен. десят.			Урожай самъ	Всѣхъ чет- верти
				В е с ь	На 1 душу налич. нас.		Собрано	Посѣяно	Соломы		
П У Д О В Ъ											
2. ПШЕНИЦА.											
Астраханскій	267	4406	401	4005	0,02	7690	16,5	1,5	28,8	11,0	8,0
Енотаевскій	22956	321372	46421	274951	3,08	277168	14,0	2,0	12,1	7,0	9,1
Красноярскій	—	—	—	—	—	—	—	—	—	—	—
Царевскій	195786	5645880	818065	4827815	1,98	6588380	28,8	4,2	33,8	6,9	8,2
Черноярскій	48299	1241035	183760	1057275	8,25	1196206	25,7	3,8	24,6	6,8	9,0
Въ губерніи	267308	7212693	1048647	6164046	5,28	8069444	27,5	3,9	30,2	7,1	8,3
3. ОВЕСЬ.											
Астраханскій	5	126	25	101	—	160	25,2	5,0	32,0	5,0	6,2
Енотаевскій	67	1556	270	1286	—	1812	23,2	4,0	27,0	5,8	6,3
Красноярскій	—	—	—	—	—	—	—	—	—	—	—
Царевскій	3505	108465	19278	89187	—	136893	30,9	5,5	39,1	5,6	6,6
Черноярскій	2726	92556	13636	78920	—	80492	34,0	5,0	29,1	6,8	6,7
Въ губерніи	6303	202703	33209	169494	—	219357	32,2	5,3	34,8	6,1	6,6
4. ЯЧМЕНЬ.											
Астраханскій	—	—	—	—	—	—	—	—	—	—	—
Енотаевскій	25	650	63	587	0,01	575	26,0	2,5	23,0	10,4	8,0
Красноярскій	—	—	—	—	—	—	—	—	—	—	—
Царевскій	1474	50715	7124	43591	0,14	57480	34,0	4,8	39,0	7,1	7,7
Черноярскій	5571	156439	21713	134726	1,05	148093	28,1	3,9	26,6	7,2	8,0
Въ губерніи	7070	207804	28900	178904	0,15	206148	29,4	4,1	29,2	7,2	7,9
5. ПРОСО.											
Астраханскій	646	13677	823	12854	0,05	10738	21,2	1,3	16,6	16,3	8,3
Енотаевскій	4730	61396	3311	58085	0,65	64743	13,0	0,7	13,7	18,6	8,1
Красноярскій	—	—	—	—	—	—	—	—	—	—	—
Царевскій	10272	247246	11752	235494	0,97	226187	24,1	1,1	22,2	22,0	8,0
Черноярскій	6913	188486	6913	181573	1,42	150622	27,3	1,0	21,8	27,3	8,6
Въ губерніи	22561	510805	22799	488006	0,42	452290	22,6	1,0	20,0	22,6	8,2

У Ъ З Д Ы	Посѣвная пло- щадь 1907 г. въ десятинахъ	Собрано	Посѣяно	Остат. за посѣв.		Собрано со- ломы	На казен. десят.			Урожай самъ	Вѣсь чет- верти
				В е с ь	На 1 душу налич. нас.		Собрано	Посѣяно	Соломы		
пуд											
6. ГОРОХЪ.											
Астраханскій . . .	—	—	—	—	—	—	—	—	—	—	—
Енотаевскій . . .	35	1040	118	922	0,01	—	30,0	3,4	—	9,0	9,7
Красноярскій . . .	—	—	—	—	—	—	—	—	—	—	—
Царевскій	419	6775	3520	3255	0,01	—	16,2	8,4	—	1,9	9,2
Черноярскій . . .	380	8240	1100	7140	0,06	—	21,7	2,9	—	7,5	10,0
Въ губерніи .	834	16055	4738	11317	0,01	—	19,3	5,7	—	3,4	9,6
7. ЧЕЧЕВИЦА.											
Астраханскій . . .	—	—	—	—	—	—	—	—	—	—	—
Енотаевскій . . .	40	1005	92	913	0,01	—	25,1	2,3	—	10,9	9,8
Красноярскій . . .	—	—	—	—	—	—	—	—	—	—	—
Царевскій	108	5184	292	4892	0,02	—	48,0	2,7	—	17,8	9,5
Черноярскій . . .	127	3042	390	2652	0,02	—	24,0	3,1	—	7,7	9,7
Въ губерніи .	275	9231	774	8457	0,01	—	33,5	2,8	—	11,9	9,6
8. КАРТОФЕЛЬ.											
Астраханскій . . .	661	270539	51319	219220	0,84	—	409,3	77,6	—	5,3	8,0
Енотаевскій . . .	187	57120	10200	46920	0,52	—	305,4	54,5	—	5,6	8,6
Красноярскій . . .	63	23761	3189	20572	0,29	—	377,2	50,6	—	7,5	8,5
Царевскій	1484	189795	100357	89438	0,37	—	127,9	67,6	—	1,9	9,0
Черноярскій . . .	1142	268301	53683	214618	1,87	—	235,0	47,0	—	5,0	8,3
Въ губерніи .	3537	809516	218748	590768	0,49	—	228,9	61,8	—	3,7	8,4

ВЪДОМОСТЬ № 5.

**О сборѣ сѣна въ Астраханской губерніи
за 1907 годъ.**

У Б З Д Ы	СЪ ЗАЛИВНЫХЪ ЛУГОВЪ			СЪ НЕЗАЛИВНЫХЪ ЛУГОВЪ			В С Е Г О		
	Площадь луговъ въ десятинахъ	С Б О Р Ъ		Площадь луговъ въ десятинахъ	С Б О Р Ъ		Площадь луговъ въ десятинахъ	С Б О Р Ъ	
		Съ казен- ной деся- тины	ОБЩІЙ		Съ казен- ной деся- тины	ОБЩІЙ		Съ казен- ной деся- тины	ОБЩІЙ
	П У Д О В Ъ		П У Д О В Ъ		П У Д О В Ъ		П У Д О В Ъ		
Астраханскій	41634	104,8	4363774	3665	87,4	320326	45299	103,4	4684100
Енотаевскій.	77718	84,1	6537415	57	72,0	4104	77775	84,1	6541519
Красноярскій	131531	98,4	12946058	57470	64,4	3701027	189001	88,1	16647085
Царевскій	107840	97,8	10544395	24799	97,3	2413480	132639	97,7	12957875
Черноярскій	34858	81,0	2804900	36628	95,4	3481176	71486	87,9	6286076
Итого въ губерніи	393581	94,5	37196542	122619	80,9	9920113	516200	91,3	47116655

ВЪДОМОСТЬ № 6.

**О состояніи и движеніи продовольственныхъ
средствъ по сельскимъ обществамъ Астра-
ханской губерніи**

КЪ 1-му ЯНВАРЯ 1908 ГОДА.

Название уѣздовъ	Число душъ облагаемыхъ сборомъ	Къ 1 января 1907 года состояло				Въ теченіе 1907 года поступило				Въ теченіе 1907 года выдано						Къ 1 января 1908 года состоитъ				Недостаетъ до полной нормы				
		Хлѣба		Денегъ		Хлѣба		Денегъ		ВЪ ССУДУ			Изъ излиш- ка на осн. цир. М. В. Д. № 34 1904 г.	Хлѣба		Денегъ		Хлѣба		Денегъ				
										Хлѣба		Денегъ		Хлѣба		Денегъ								
		пуд.	ф.	руб.	к.	пуд.	ф.	руб.	к.	пуд.	ф.	руб.		к.	руб.	к.	пуд.	ф.	руб.	к.	пуд.	ф.	руб.	к.
Астраханскій	44176	--	--	143733	70	--	--	4515	63	--	--	--	--	2767	69	--	--	145481	64	--	--	17058	44	
Енотаевскій	62558	101980	--	94922	16	21506	20	32603	96	*)	64493	37	--	--	--	--	57993	16	127536	12	--	--	--	--
Красноярскій	16585	--	--	53047	75	--	--	3506	90	--	--	--	--	1836	40	--	--	54708	75	--	--	4536	55	
Царевскій	186178	477528	--	23927	46	42419	6	20973	45	395766	1	12243	78	--	--	119741	1	50301	45	32326	23	32167	86	
Черноярскій	104106	158749	30	11817	95	12035	37	1844	70	129184	20	8169	75	--	--	59131	15	6720	64	135951	13	29748	23	
Итого въ губерніи	413603	738257	30	327459	02	75960	63	63444	64	589443	58	20413	53	4604	9	237865	32	384748	60	168277	36	83511	7	

*) Кромѣ этого количества 9424 п. 8 ф. продано съ обращеніемъ денегъ въ продовольственный капиталъ.

ВЪДОМОСТЬ № 7.

О количествѣ рыбы и ея продуктовъ

за 1907 годъ

улова Каспійско-Волжскихъ рыбныхъ и тюленьихъ промысловъ.

Наименованіе породъ рыбы	Отправлено на рынки въ живорыбныхъ прорѣзяхъ		Отправлено на рынки во льду пудовъ	Отправлено зимнихъ мороженныхъ товаровъ въ пудахъ	Малосола въ пудахъ	Сухая рыба (колотка, карбовка и пласть) въ пудахъ	Наименованіе продуктовъ	Пудовъ
	пудовъ	штукъ						
Осетръ	43000	43000	199000	12000	205000	—	Балыки осетровые	11000
Севрюга	200	500	115000	3900	306000	—	„ бѣлужьи	2600
Бѣлуга	800	200	154000	2500	244000	—	„ бѣлорыбьи	11000
Стерлядь	640	16000	—	10	—	—	Клей бѣлужій	1250
Сомъ	43000	430000	2000	16000	83000	12000	„ осетровый и севрюжій	2000
Судакъ	54000	720000	65000	140000	340000	175000	„ сомовій и сазаній	50
Сазанъ	12000	50000	7000	40000	200000	59000	Вязига	1500
Бершовникъ	3750	150000	4000	5000	240000	95000	Жиры пробойные и сдирка	7500
Щука	4500	75000	2500	18000	135000	47000	Хрящи	1000
Лещъ	3000	100000	4000	45000	650000	230000	Чешуя чехони	500
Бѣлорыбца	—	—	—	13000	—	—	Икра вобловая тарамъ	23000
Вобла	—	—	—	180000	2100000	2644500	„ „ пробойная	70000
Окунь	—	—	—	8000	75000	7000	„ сазанья и лещевая тарамъ	18000
Жерехъ	—	—	—	500	95000	12000	„ судачья	5000
Таранъ	—	—	—	400	340000	68000	„ щучья	5000
Линь и карась	—	—	—	500	13000	42000	Жиръ рыбій	20000
Шипъ	—	—	—	—	25000	—	Баткакъ (низк. сортъ жира)	10000
Лосось	—	—	—	—	300	—	Икра бѣлужья зерномъ	5020
Лохъ	—	—	—	—	1500	—	„ „ паюсная	50
Бутумъ	—	—	—	—	100000	—	„ осетровая и севрюжья зерномъ	12850
Чехонь	—	—	—	—	225000	7000	„ „ „ паюсная	15300
Соба	—	—	—	—	300000	5000	Добыто тюленя	148567 шт. 154341 пуд.
Красноперка	—	—	—	—	75000	13000	Отправлено жира тюленьяго	100811 п.
Разная мелочь	—	—	—	—	400000	50000		
Сельдь морская	—	—	—	—	52600000 ш.	—		
„ рѣчная	—	—	—	—	1288000 п.	—		
Пузанокъ морской	—	—	—	—	22900000 ш.	—		
„ рѣчной	—	—	—	—	752000 п.	—		
					111000000 ш.	—		
					1076000 п.	—		
					16400000 ш.	—		
					156000 п.	—		

ВЪДОМОСТЬ № 8.

**О фабрикахъ и заводахъ съ производительностью
болѣе 1000 р. въ годъ въ Астраханской губерніи
за 1907 годъ.**

ВЪДОМОСТЬ № 9.

**О ходѣ торговли на ярмаркахъ въ Астраханской
губерніи
за 1907 годъ.**

Города и села, въ которыхъ были ярмарки	Когда ярмарки открывались	Товаровъ всякаго рода		Въ томъ числѣ скота	
		Приве- зено	Продано	Пригнано	Продано
		Н а с у м м у			
Енотаевскій уѣздъ.					
С. Болхуны	30 января	165970	48528	107500	29725
	10 июня	200342	101595	119750	73150
	15 августа	144059	89335	92000	68350
	26 октября	123319	71809	26000	22100
Итого . .	4 ярмарки	633690	311267	345250	193325
Г. Енотаевскъ					
	20 января	23460	4880	22810	4500
	20 июня	22885	5140	12120	4310
	10 октября	93130	57230	49390	23340
Итого . .	3 ярмарки	139475	67250	84320	32150
С. Золотухинское . .					
	20 февраля	26810	5507	21770	4036
	29 августа	25428	3851	21420	3020
Итого . .	2 ярмарки	52238	9448	43190	7056
Ст. Копановская . .					
	15 февраля	4360	2216	4360	2216
	6 октября	3900	1740	3900	1740
Итого . .	2 ярмарки	8260	3956	8260	3956
С. Никольское					
	29 июня	115460	75760	96860	65460
	8 сентября	108000	52540	67550	34590
Итого . .	2 ярмарки	223460	128300	164410	100050

Города и села, въ которыхъ были ярмарки	Когда ярмарки открывались	Товаровъ всякаго рода		Въ томъ числѣ скота	
		Приве- зено	Продано	Пригнано	Продано
		Н а с у м м у			
С. Сасыкольское ..	1 марта	106410	53794	60750	31750
	22 июня	91323	23808	57930	13095
	8 ноября	75435	33949	39370	14355
Итого...	3 ярмарки	273188	111551	158050	59200
С. Селитренное ...	1 января	100445	42975	25570	14625
	17 июня	41900	21430	13960	11860
	1 октября	224500	160250	84000	70550
Итого...	3 ярмарки	366845	224655	124430	97035
Всего въ уѣздѣ..	19 ярмарокъ	1697136	856427	927910	492772
Красноярскій уѣздъ.					
Дер. Кордуанская..	1 сентября	18495	4550	9775	—
С. Никольское	26 декабря	16702	14822	7796	5816
С. Хожетаевское...	15 сентября	88746	42025	59326	28640
Всего въ уѣздѣ..	3 ярмарки	123943	61397	76897	34456
Царевскій уѣздъ.					
С. Быково	31 мая	321200	75780	274450	46460

Города и села, въ которыхъ были ярмарки	Когда ярмарки открывались	Товаровъ всякаго рода		Въ томъ числѣ скота	
		Приве- зено	Продано	Пригнано	Продано
		Н а с у м м у			
С. Вер.-Ахтубинское	8 февраля	24715	960	24715	960
	6 декабря	30960	4440	30960	4440
Итого . . .	2 ярмарки	55675	5400	55675	5400
Сл. Владиміровка . .	12 февраля	137050	11250	104150	2425
	23 апрѣля	49900	30810	34100	28750
	6 сентября	276470	199470	99000	90000
	26 декабря	134310	24290	26300	1340
Итого . . .	4 ярмарки	597730	265820	263550	122515
С. Житкуръ	1 мая	115580	108325	105450	105240
	23 августа	5090	1249	—	—
Итого . . .	2 ярмарки	120670	109574	105450	105240
С. Заплавное	10 февраля	48310	9571	9800	2400
Сл. Капустинъ-Яръ	20 января	91536	9201	52637	2015
	9 марта	172427	27600	66437	9865
	18 октября	357910	90500	68250	33000
Итого . . .	3 ярмарки	621873	127301	187325	54880
Сл. Николаевская . .	1 марта	85085	85085	84735	84735
	6 іюня	253817	158769	253817	158769
	27 сентября	565500	426350	564000	425600
Итого . . .	3 ярмарки	904402	670204	902552	669104

Города и села, въ которыхъ были ярмарки	Когда ярмарки открывались	Товаровъ всякаго рода		Въ томъ числѣ скота	
		Приве- зено	Продано	Пригнано	Продано
		Н а с у м м у			
С. Пришибъ	24 февраля 6 октября	21000 180800	4730 81905	14800 59750	2300 31175
Итого . . .	2 ярмарки	201800	86635	74550	33475
Сл. Рахинка	23 апрѣля 29 августа	30825 329400	17445 237730	25750 181500	17200 166500
Итого . . .	2 ярмарки	360225	255175	207250	183700
С. Сред.-Ахтубинск.	17 февраля 11 октября	219050 264182	58540 178020	158460 —	36750 —
Итого . . .	2 ярмарки	483232	256560	158460	36750
Г. Царевъ	1 марта 22 июня	69512 188740	28056 74386	28200 108580	19478 58651
Итого . . .	2 ярмарки	258252	102442	136780	78129
Всего въ уѣздѣ.	24 ярмарки	3973369	1964462	2375841	1338053
Черноярскій уѣздъ.					
С. Аксай	5 апрѣля 22 октября	15870 178830	6000 58910	15870 40800	6000 28200
Итого . . .	2 ярмарки	194709	64910	56670	34200
С. Болгунъ-Саль . .	20 июля	104850	21111	97500	17461

Города и села, въ которыхъ были ярмарки	Когда ярмарки открывались	Товаровъ всякаго рода		Въ томъ числѣ скота	
		Приве- зено	Продано	Пригнано	Продано
		Н а с у м м у			
С. Валуевка	31 мая	103250	39105	90450	34805
С. Вязовка	17 марта	8400	2400	8400	2400
С. Завѣтное	13 марта	121490	5460	120000	4640
	10 іюня	193328	124415	119000	78670
	1 сентября	282190	129665	220060	103830
Итого	3 ярмарки	697007	259540	459060	187140
С. Киселево	1 апрѣля	230540	66763	218700	64205
	15 іюля	111340	100693	110900	100450
	9 октября	66180	28350	6000	5000
Итого	3 ярмарки	408060	195806	335600	169655
С. Кормовое	12 іюля	115301	21911	110320	19861
	23 октября	6706	4400	—	—
Итого	2 ярмарки	122007	26311	110320	19861
С. Кресты	25 марта	276920	113527	217820	111947
	15 августа	822790	103748	665740	40598
Итого	2 ярмарки	1099710	217275	883560	152545
С. Приютное	21 мая	263044	66501	251944	59381
С. Ремонтное	26 апрѣля	55350	22400	55350	22400
	1 октября	533250	216605	214500	39105
Итого	2 ярмарки	588600	239005	269850	61505

Города и села, въ которыхъ были ярмарки	Когда ярмарки открывались	Товаровъ всякаго рода		Въ томъ числѣ скота	
		Приве- зено	Продано	Пригнано	Продано
		Н а с у м м у			
С. Соленое-Займище	1 марта	13660	1680	12650	1510
С. Солодники	9 мая	51560	39469	51560	39469
С. Торговое	1 августа	135200	62937	79957	37188
	8 ноября	52055	15105	1050	850
Итого . .	2 ярмарки	187255	78042	81007	38038
С. Тундутово	1 мая	459755	148205	323400	108300
	8 сентября	296580	170975	157300	90200
	30 октября	21798	13831	—	—
Итого . .	3 ярмарки	778133	333011	480700	199500
С. Уланъ-Эрге	17 мая	4586	3666	4186	3666
	21 сентября	124485	71835	95675	56925
Итого . .	2 ярмарки	129071	75501	99861	60591
С. Цацы	7 апрѣля	18900	16450	18900	16450
	15 августа	25600	16330	25000	16000
Итого . .	2 ярмарки	44500	32780	43900	32450
Г. Черный-Ярь . .	7 января	70115	23241	67445	22496
	31 мая	171715	22316	142705	15076
	14 сентября	274793	98034	202058	70819
Итого . .	3 ярмарки	516623	143591	412208	107391
Всего въ уѣздѣ .	31 ярмарка	5210431	1836038	3745240	1220902

Города и села, въ которыхъ были ярмарки	Когда ярмарки открывались	Товаровъ всякаго рода		Въ томъ числѣ скота	
		Приве- зено	Продано	Пригнано	Продано
		Н а с у м м у			
Калмыцкая степь					
Пос. Элиста	27 апрѣля	613309	188831	423000	104040
	10 августа	639590	89522	519500	59020
Итого . .	2 ярмарки	1252899	278353	942500	163060
Киргизская степь.					
Ахунскій хуторъ . .	9 мая	1020035	765784	565434	487394
	14 сентября	1166897	1031610	736000	736000
	15 декабря	102688	94028	19210	10550
Итого . .	3 ярмарки	2290020	1891422	1320644	1233944
Пос. Таловка	25 августа	125335	60100	39115	22980
Всего въ степи .	4 ярмарки	2315355	1951522	1359759	1256924
Всего въ губерніи .	83 ярмарки	14673133	6948199	9428147	4506167

ВЪДОМОСТЬ № 10.

**О податяхъ и недоимкахъ по Астраханской
губерніи**

за 1907 годъ.

	Слѣдовало поступить				Вновь причислено				Исключено				Взыскано				Осталось къ 1-му января 1908 г.					
	Недоимокъ		Оклада 1-й половины		Недоимокъ		Оклада 1-й половины		Недоимокъ		Оклада 1-й половины		Недоимокъ		Оклада 1-й половины		Недоимокъ		Оклада 1-й половины		ВСЕГО	
	РУБ.	К.	РУБ.	К.	РУБ.	К.	РУБ.	К.	РУБ.	К.	РУБ.	К.	РУБ.	К.	РУБ.	К.	РУБ.	К.	РУБ.	К.	РУБ.	К.
I. Подати и окладные платежи.																						
1. Оброчной подати и дополнительнаго къ ней сбора:																						
Съ государственныхъ крестьянъ всѣхъ наименованій.	—	—	—	—	—	—	—	—	—	—	—	—	—	—	—	—	—	—	—	—	—	—
2. Государственнаго поземельнаго налога	2950	45	16573	78	63	16	91	39	759	76	2	95	925	97	13759	28	1327	88	2902	94	4230	82
Итого.....	2950	45	16573	78	63	16	91	39	759	76	2	95	925	97	13759	28	1327	88	2902	94	4230	82
3. Сборы съ кочевыхъ инородцевъ:																						
Подать со скота калмыковъ Астраханской губерніи...	42330	04	126848	65	10	—	10	—	122	35	2	55	12147	26	110146	76	30070	43	16709	34	46779	77
Подать со скота киргизовъ Внутренней орды	69897	53	185399	38	—	—	152	98	423	40	23	70	69469	33	154960	49	4	80	30568	17	30572	97
Итого. ...	112227	57	312248	03	10	—	162	98	545	75	26	25	81616	59	265107	25	30075	23	47277	51	77352	74
4. Земскихъ сборовъ:																						
На губернскія повинности {	81753	35	517546	—	—	—	2811	10	—	—	7392	72	58359	30	443098	23	68949	90	80816	96	149766	86
{ *)45555 85 *)10950 81 }																						
На содержаніе сельскихъ училищъ	9954	59	12797	—	573	12	—	—	—	—	69	14	9179	88	4470	90	1347	83	8256	96	9604	79
Итого.....	137263	79	541293	81	573	12	2811	10	—	—	7461	86	67539	18	447569	13	70297	73	89073	92	159371	65
5. Выкупныхъ платежей:																						
Съ бывшихъ государственныхъ крестьянъ:																						
По закону 12 іюня 1886 г.	22414	06	289	33	—	—	—	—	3477	62	—	—	10686	13	289	33	8250	31	—	—	8250	31

*) Недоказанные въ 1905 и 1906 г.г.

	Слѣдовало поступить				Вновь причислено				Исключено				Взыскано				Осталось къ 1-му января 1908 г.					
	Недоимокъ		Оклада 1-й половины		Недоимокъ		Оклада 1-й половины		Недоимокъ		Оклада 1-й половины		Недоимокъ		Оклада 1-й половины		Недоимокъ		Оклада 1-й половины		ВСЕГО	
	РУБ.	К.	РУБ.	К.	РУБ.	К.	РУБ.	К.	РУБ.	К.	РУБ.	К.	РУБ.	К.	РУБ.	К.	РУБ.	К.	РУБ.	К.	РУБ.	К.
Съ крестьянъ собственниковъ (бывшихъ помѣщичьихъ)...	453	10	—	—	—	—	—	—	—	—	—	—	—	—	—	—	—	—	—	—	—	—
Итого.....	22867	16	289	33	—	—	—	—	3477	62	—	—	11139	23	289	33	8250	31	—	—	8250	31
Всего.....	275308	97	870404	95	646	28	3065	47	4783	13	7491	06	161220	97	726724	99	109951	15	139254	37	249205	52
6. Налога съ недвижимыхъ иму- ществъ въ городахъ, поса- дахъ и мѣстечкахъ.....	10311	38	135000	—	—	—	—	—	—	—	—	—	8940	52	128670	28	1370	86	6329	72	7700	58
Пени за неплатежъ.....	—	—	—	—	1009	03	—	—	—	—	—	—	1009	03	—	—	—	—	—	—	—	—
Итого.....	10311	38	135000	—	1009	03	—	—	—	—	—	—	9949	55	128670	28	1370	86	6329	72	7700	58
7. Государственного квартир- наго налога.....	9571	32	29404	50	—	—	—	—	293	—	51	—	4086	37	26507	25	5191	95	2846	25	8038	20
Пени за неплатежъ.....	—	—	—	—	996	89	—	—	—	—	—	—	996	89	—	—	—	—	—	—	—	—
Итого.....	9571	32	29404	50	996	89	—	—	293	—	51	—	5083	26	26507	25	5191	95	2846	25	8038	20
II. Другихъ разныхъ взысканій.																						
По вѣдомству:																						
Министерства Земледѣлія и Го- сударственныхъ Имуществъ..	3051	03	—	—	2300	—	—	—	2675	53	—	—	2675	50	—	—	—	—	—	—	—	—
Министерства Финансовъ:																						
Департамента Государственного Казначейства.....	87600	68	—	—	10873	29	—	—	2036	57	—	—	19871	90	—	—	76565	50	—	—	76565	50
Учрежденій Министерства Фи- нансовъ по части торговли и промышленности.....	1835	30	—	—	—	—	—	—	—	—	—	—	—	—	—	—	1835	30	—	—	1835	30

	Слѣдовало поступить				Вновь причислено				Исключено				Взыскано				Осталось къ 1-му января 1908 г.					
	Недоимокъ		Оклада 1-й половины		Недоимокъ		Оклада 1-й половины		Недоимокъ		Оклада 1-й половины		Недоимокъ		Оклада 1-й половины		Недоимокъ		Оклада 1-й половины		ВСЕГО	
	РУБ.	К.	РУБ.	К.	РУБ.	К.	РУБ.	К.	РУБ.	К.	РУБ.	К.	РУБ.	К.	РУБ.	К.	РУБ.	К.	РУБ.	К.	РУБ.	К.
Д-та окладныхъ сборовъ	1593	12	—	—	2811	03	—	—	99	57	—	—	2625	92	—	—	1678	66	—	—	1678	66
Итого	94080	13	—	—	15984	32	—	—	4811	67	—	—	25173	32	—	—	80079	46	—	—	80079	46
III. Въ семь числѣ взысканій на отвѣтственности губернскаго начальства.																						
По вѣдомству:																						
Главнаго Управленія Земледѣлія и Государственныхъ Имуществъ	3051	03	—	—	—	—	—	—	—	—	—	—	—	—	—	—	3051	03	—	—	3051	03
Министерства Финансовъ:																						
Департамента Государственнаго Казначейства	81326	92	—	—	851	73	—	—	132	81	—	—	10631	80	—	—	71414	04	—	—	71414	04
Учрежденій Министерства Финансовъ по части торговли и промышленности	1835	30	—	—	—	—	—	—	—	—	—	—	—	—	—	—	1835	30	—	—	1835	30
Департамента окладныхъ сборовъ	1593	12	—	—	2811	03	—	—	99	57	—	—	2625	92	—	—	1678	66	—	—	1678	66
Итого	87806	37	—	—	3662	76	—	—	232	38	—	—	13257	72	—	—	77979	03	—	—	77979	03

ВЪДОМОСТЬ № 11.

Распредѣленія недоимокъ по городамъ и уѣздамъ

къ 1-му ЯНВАРЯ 1908 ГОДА.

НАИМЕНОВАНИЕ ГОРОДОВЪ И УЪЗДОВЪ	Н е д о и м о к ъ						Н е д о и м о к ъ									
	Государствен- ный поземельный налогъ		Сборъ съ коче- выхъ и бродя- чихъ инородцевъ		По земскимъ сборамъ		Выкупныхъ платежей		Налога съ недви- жимыхъ имуществъ		Государственный квартирный налогъ		По разнымъ взысканіямъ		В С Е Г О	
	РУБ.	КОП.	РУБ.	КОП.	РУБ.	КОП.	РУБ.	КОП.	РУБ.	КОП.	РУБ.	КОП.	РУБ.	КОП.	РУБ.	КОП.
Гор. Астрахань	—	—	—	—	—	—	—	—	4863	94	7605	82	75591	90	88061	66
Астраханскій уѣздъ	125	10	46779	77	79301	93	—	—	—	—	—	—	646	85	126853	65
Гор. Красный-Яръ	—	—	—	—	—	—	—	—	1260	74	250	55	662	47	2173	76
Красноярскій уѣздъ	540	47	—	—	19691	55	143	84	—	—	—	—	284	33	20660	19
Гор. Енотаевскъ	—	—	—	—	—	—	—	—	415	19	7	25	298	53	720	97
Енотаевскій уѣздъ	132	51	—	—	2282	59	—	—	—	—	—	—	381	54	2796	64
Гор. Черный-Яръ	—	—	—	—	—	—	—	—	145	60	24	58	3634	30	3804	48
Черноярскій уѣздъ	3272	48	—	—	43935	19	8106	47	—	—	—	—	1670	05	56984	19
Гор. Царевъ	2	76	—	—	—	—	—	—	1015	11	150	00	2112	35	3280	22
Царевскій уѣздъ	157	50	—	—	4555	60	—	—	—	—	—	—	2746	00	7459	10
Киргизская Орда	—	—	36572	97	—	—	—	—	—	—	—	—	1136	82	31709	79
Итого.....	4230	82	77352	74	149766	86	8250	31	8700	58	8038	20	89165	14	344504	65

ВѢДОМОСТЬ № 12.

**О лицахъ содержащихся подъ стражею въ Астра-
ханской губерніи**

за 1907 годъ.

Къ началу 1907 года оставалось содержащихся подъ стражею

По какой причинѣ содержались						В С Е Г О		Въ какихъ мѣстахъ содержались						
До постановленія приговора судомъ		По распоряженію административной власти		По приговорамъ судебныхъ мѣстъ				Въ арестантскихъ ротахъ	Въ тюрьмахъ	На гауптвахтахъ	Въ мѣстахъ заключенія при мировыхъ учрежденіяхъ	При полиціяхъ и станцияхъ квартирахъ	Въ различныхъ помѣщеніяхъ малолѣтнихъ арестантовъ	Въ должовыхъ тюрьмахъ и отдѣленіяхъ
Муж.	Жен.	Муж.	Жен.	Муж.	Жен.	Муж.	Жен.							
292	11	314	16	298	17	904	44	—	732	—	57	133	24	2

Въ 1907 году прибыло арестантовъ

1413	45	6905	456	1747	261	10065	762	—	3124	—	1648	6039	13	3
------	----	------	-----	------	-----	-------	-----	---	------	---	------	------	----	---

Въ 1907 году выбыло арестантовъ


1356	46	7044	461	1768	252	10168	759	—	3143	—	1641	6124	17	2
------	----	------	-----	------	-----	-------	-----	---	------	---	------	------	----	---

Къ началу 1908 года осталось содержащихся подъ стражей

349	10	175	11	277	26	801	47	—	713	—	64	48	20	3
-----	----	-----	----	-----	----	-----	----	---	-----	---	----	----	----	---

ВЪДОМОСТЬ № 13.

О числѣ лицъ, приговоренныхъ (по окончательно вошедшимъ въ законную силу приговорамъ) Астраханскимъ Окружнымъ Судомъ къ наказаніямъ по различію званія и возраста
за 1907 годъ.




ВѢДОМОСТЬ № 14.

**Астраханскаго Окружнаго Суда о числѣ и родѣ
преступленій по калмыцкимъ и киргизскимъ
дѣламъ**

за 1907 годъ.

РОДЪ ПРЕСТУПЛЕНІЙ	Число преступленій		Изъ числа подсудимыхъ						ВЪ		ТОМЪ ЧИСЛЪ					ВОЗРАСТЪ ПРЕСТУПНИКОВЪ																						
	Число состоявшихъ по этимъ дѣламъ подсудимыхъ		Оправдан-ныхъ		Освобожден-ныхъ		Осужден-ныхъ		Дворянъ по-томствен-ныхъ		Дворянъ лич-ныхъ		Почетныхъ гражданъ и купцовъ		Мѣщанъ		Крестьянъ		Военнаго сословія		Другихъ сословій		Ниже 17 лѣтъ		17 -20		21---25		26—30		31 40		41—50		51—60		Свыше 60 л.	
	М.	Ж.	М.	Ж.	М.	Ж.	М.	Ж.	М.	Ж.	М.	Ж.	М.	Ж.	М.	Ж.	М.	Ж.	М.	Ж.	М.	Ж.	М.	Ж.	М.	Ж.	М.	Ж.	М.	Ж.	М.	Ж.	М.	Ж.	М.	Ж.		
О преступленіяхъ противъ чести и цѣломудрія женщинъ 1523 -1532 улож.	2	2					2									1				1						1												
О непосредственныхъ личныхъ оскорбленіяхъ 1533 -1534 ул., 130—135 уст.	1	1	2		1			1	1							1	1						1	1														
Объ угрозахъ и насиліи 1545—1549 ул., 139—142 уст.	2	3	1	1	1	2																																
Раздѣлъ XII.																																						
О преступленіяхъ и проступкахъ противъ собственности частныхъ лицъ:																																						
О зажигательствѣ 1606 -1615 улож.	2	2		2																																		
О разбоѣ 1627--1636 ул.	3	4		2			2													2			1	1														
О грабежѣ 1637—1643 ул. ...	2	3					3													3			1	1														
О кражѣ 1644 --1664 ул., 169—172 уст.	37	42	4	9	3	5	128						3	4	2	19							16	9	2	1												
О мошенничествѣ 1665—1676 ул., 173—176 уст.	2	2					2							1		1								1	1													
О присвоеніи и растратѣ чужого движимаго имущества 1681—1682 ул., 177—180 уст.	9	15		3			12									12								5	6	1												
На прекращеніе.	499																																					
Итого.	574	105	8	24	6	10	171	1						3	13	1	3		52				2	1	33	21	12		2		1							



ВЪДОМОСТЬ № 15.

**О пожарахъ въ Астраханской губерніи
за 1907 годъ**

ГОРОДА И УЪЗДЫ	Въ зимніе мѣсяцы			Въ весенніе мѣсяцы			Въ лѣтніе мѣсяцы			Въ осенніе мѣсяцы			Всего въ году			Причина пожаровъ				
	Число по- жаровъ	Число по- горѣвшихъ дворовъ	Сумма убытковъ РУБ.	Число по- жаровъ	Число по- горѣвшихъ дворовъ	Сумма убытковъ РУБ.	Число по- жаровъ	Число по- горѣвшихъ дворовъ	Сумма убытковъ РУБ.	Число по- жаровъ	Число по- горѣвшихъ дворовъ	Сумма убытковъ РУБ.	Число по- жаровъ	Число по- горѣвшихъ дворовъ	Сумма убытковъ РУБ.	Отъ молніи	Отъ дурного устройства печей и грубъ	Отъ неосто- рожности	Отъ поджога	Отъ другихъ причинъ
Въ городахъ:																				
Астрахани	33	6	22290	11	—	3200	43	15	52874	27	5	58746	114	26	137110	—	26	54	4	30
Енотаевскѣ	—	—	—	—	—	—	1	—	600	1	—	150	2	—	750	—	—	1	—	1
Красномъ Яру	2	2	371	—	—	—	—	—	—	—	—	—	2	2	371	—	—	—	2	—
Царевѣ	—	—	—	2	1	505	—	—	—	—	—	—	2	1	505	—	—	1	—	1
Черномъ-Яру	—	—	—	1	—	2	1	—	40	1	—	15	3	—	57	—	1	1	—	1
Итого.....	35	8	22661	14	1	3707	45	15	53514	29	5	58911	123	29	138793	—	27	57	6	33
Въ уѣздахъ:																				
Астраханскомъ	12	11	14923	17	19	103411	6	6	24815	16	—	6523	51	36	149672	—	2	18	5	26
Енотаевскомъ	10	2	481	5	—	3910	6	3	8382	3	1	705	24	6	13478	—	7	5	2	10
Красноярскомъ	—	—	—	5	1	1284	3	3	1410	2	1	210	10	5	2904	—	—	2	1	7
Царевскомъ	15	5	11042	14	4	26865	40	10	23068	30	2	18898	99	21	79873	1	11	21	20	46
Черноярскомъ	5	2	2600	1	—	6358	14	1	7332	10	4	3589	30	7	19879	—	8	7	5	10
Итого.....	42	20	29046	42	24	141828	69	23	65007	61	8	29925	214	75	265806	1	28	53	33	99
Калмыцкая степь	1	—	14	—	—	—	1	—	4390	1	—	500	3	—	4904	—	—	—	1	2
Биргизская орда	1	1	1477	—	—	—	—	—	—	—	—	—	1	1	1477	—	—	—	1	—
Всего въ губерніи	79	29	53198	56	25	145535	115	38	122911	91	13	89336	341	105	410980	1	55	110	41	134

Примѣчаніе. 1) Въ графѣ „число погорѣвшихъ дворовъ“ показаны погорѣвшія жилыя строения.

2) Въ графѣ „сумма убытковъ“ показана стоимость всего сгорѣвшаго имущества.

ВЪДОМОСТЬ № 16.


**О насильственныхъ и случайныхъ смертяхъ въ
Астраханской губерніи
за 1907 годъ.**

Лица, умершія насиль

ственнымъ и случайнымъ образомъ

Города и уѣзды	Число случ. смертоубійств.		Жертвы смертоубійства					Скоропостижно умершіе											
			Дѣтоубійства	Смертоубійств.		Самоубійцы	Отъ болѣзней	Отъ пьянства		Отъ неизвѣстныхъ причинъ		Итого							
	Итого	М.		Ж.	М.			Ж.	М.	Ж.	М.		Ж.	М.	Ж.				
	Дѣтоубійство новорожденныхъ	Смертоубійство	Итого	М.	Ж.	М.	Ж.	М.	Ж.	М.	Ж.	М.	Ж.	М.	Ж.				
Въ городахъ:																			
Астрахани	—	38	38	—	—	36	5	36	5	21	8	91	20	22	3	9	1	122	24
Красномъ-Яру . . .	—	—	—	—	—	—	—	—	—	—	—	—	—	—	1	—	—	—	1
Енотаевскѣ	—	—	—	—	—	—	—	—	—	1	—	—	—	—	—	—	—	—	—
Черномъ-Яру	—	—	—	—	—	—	—	—	—	—	—	2	—	—	—	—	—	—	2
Царевѣ	—	—	—	—	—	—	—	—	—	—	—	—	—	—	—	—	—	—	—
Итого	—	38	38	—	—	36	5	36	5	22	8	93	20	22	4	9	1	124	25
Въ уѣздахъ:																			
Астраханскомъ . . .	—	10	10	—	—	8	2	8	2	4	1	4	1	6	2	2	—	12	3
Красноярскомъ . . .	—	4	4	—	—	4	1	4	1	—	—	—	1	—	—	—	—	—	1
Енотаевскомъ . . .	—	3	3	—	—	2	1	2	1	1	1	—	1	—	—	—	—	1	1
Черноярскомъ . . .	—	8	8	—	—	8	—	8	—	1	1	1	2	—	2	1	—	2	4
Царевскомъ	—	13	13	—	—	9	5	9	5	—	1	8	1	8	—	—	—	16	1
Итого	—	38	38	—	—	31	9	31	9	6	4	13	6	15	4	3	—	31	10
Въ калмыцкихъ улусахъ	—	7	7	—	—	9	5	9	5	—	—	—	—	—	1	—	—	—	1
Всего въ губерніи	—	83	83	—	—	76	19	76	19	28	12	106	26	38	8	12	1	156	35

Найденныя мертвыя тѣла	Жертвы случайной смерти													Всего умерло отъ наслія и случайностей							
	Убито громомъ	Задавлено и упало съ высоты	Сторгло и убито на пожарахъ	Умерло отъ утара	Замерзло	Утонуло	Укушено до смерти звѣрями	Умерло отъ другихъ случайностей	Итого		М.	Ж.	М.	Ж.							
									М.	Ж.					М.	Ж.					
	М.	Ж.	М.	Ж.	М.	Ж.	М.	Ж.	М.	Ж.	М.	Ж.	М.	Ж.							
16	3	—	—	3	1	—	1	2	—	2	1	52	10	—	—	5	5	64	18	259	58
—	—	—	—	—	—	—	1	—	—	—	—	—	—	—	—	—	—	1	—	1	1
1	—	—	—	—	—	—	—	—	—	—	—	1	—	—	—	—	—	1	—	3	—
—	—	—	—	1	—	—	—	—	—	—	—	—	—	—	—	—	—	1	—	3	—
—	—	—	—	—	—	—	—	—	—	—	—	—	—	—	—	—	—	—	—	—	—
17	3	—	—	4	1	—	1	3	—	2	1	53	10	—	—	5	5	67	18	266	59
—	—	—	—	2	—	—	—	—	—	2	1	15	4	—	—	1	1	20	6	44	12
—	—	—	—	—	—	—	—	—	—	3	—	2	—	—	—	1	—	6	—	10	2
3	—	1	—	1	1	—	—	—	—	1	—	7	2	—	—	5	1	15	4	22	7
—	—	2	2	4	1	—	—	1	—	1	—	15	4	—	—	2	4	25	11	36	16
—	—	1	1	3	1	—	2	2	—	1	—	17	5	—	—	2	1	26	10	51	17
3	—	4	3	10	3	—	2	3	—	8	1	56	15	—	—	11	7	92	31	163	54
2	—	—	1	1	—	—	—	—	—	—	—	3	—	—	—	—	—	4	1	16	6
22	3	4	4	15	4	—	3	6	—	10	2	112	25	—	—	16	12	163	50	445	119



ВЪДОМОСТЬ № 17.

**О числѣ учебныхъ заведеній и учащихся въ
Астраханской губерніи
за 1907 годъ.**

НАЗВАНІЕ УЧЕБНЫХЪ ЗАВЕДЕНІЙ

	Въ губернскомъ городѣ			Въ уѣздныхъ городахъ			Въ уѣздахъ			ВСЕГО ВЪ ГУБЕРНІИ			
	Число учеб- ныхъ заве- деній	Число учащихся		Число учеб- ныхъ заве- деній	Число учащихся		Число учеб- ныхъ заве- деній	Число учащихся		Число учеб- ныхъ заве- деній	Число учащихся		
		МУЖ. П.	ЖЕН. П.		МУЖ. П.	ЖЕН. П.		МУЖ. П.	ЖЕН. П.		МУЖ. П.	ЖЕН. П.	ОБ. ПОЛА
I. Среднія учебныя заведенія.													
Мужская гимназія съ пансіономъ	1	489	—	—	—	—	—	—	—	1	489	—	489
Реальное училище	1	508	—	—	—	—	—	—	—	1	508	—	508
Частная женская гимназія Н. С. Шавердовой	1	—	430	—	—	—	—	—	—	1	—	430	430
Маріинская женская гимназія съ пансіономъ	1	—	588	—	—	—	—	—	—	1	—	588	588
Итого	4	997	1018	—	—	—	—	—	—	4	997	1018	2015
II. Низшія учебныя заведенія Министерства Народнаго Просвѣщенія:													
Городскія по положенію 31 мая 1872 года мужскія	5	690	—	4	262	—	1	96	—	10	1048	—	1048
Уѣздное Агабабовское армянское училище	1	70	—	—	—	—	—	—	—	1	70	—	70
Ремесленная школа	—	—	—	—	—	—	1	22	—	1	22	—	22
Городскія приходскія и начальныя	27	2061	1737	8	477	244	—	—	—	45	2538	1981	4519
Сельскія училища М. Н. П. { двухклассныя	—	—	—	—	—	—	14	1405	187	14	1405	187	1592
{ одноклассныя	—	—	—	—	—	—	109	5141	1892	109	5141	1892	7033
Иностранческія училища { еврейское	1	109	54	—	—	—	—	—	—	1	109	54	163
{ татарскія и киргизскія	2	128	—	—	—	—	32	655	78	34	783	78	861
{ калмыцкія	1	25	—	—	—	—	16	323	69	17	348	69	417
Училища { содержимыя обществами и учрежденіями	9	462	406	—	—	—	—	—	—	9	462	406	868
{ частными лицами	17	550	490	—	—	—	1	—	46	18	550	536	1086
Итого	73	4095	2687	12	739	244	174	7642	2272	259	12476	5203	17679
III. Учебныя заведенія, подвѣдомственныя прочимъ вѣдомствамъ.													
Духовная семинарія	1	130	—	—	—	—	—	—	—	1	130	—	130
Духовное училище	1	215	—	—	—	—	—	—	—	1	215	—	215
Епархіальное женское училище	1	—	329	—	—	—	—	—	—	1	—	329	329
Музыкальное училище	1	95	96	—	—	—	—	—	—	1	95	96	191
Городская торговая школа	1	89	—	—	—	—	—	—	—	1	89	—	89
Школа садоводства и огородничества	1	33	—	—	—	—	—	—	—	1	33	—	33
Фельдшерская школа	1	14	150	—	—	—	—	—	—	1	14	150	164
Родовспомогательное учебное заведеніе 1 разряда	1	—	13	—	—	—	—	—	—	1	—	13	13
Церковно-приходскія школы и школы грамоты { городскія *)	33	785	607	—	—	—	—	—	—	33	785	607	1392
{ сельскія	—	—	—	—	—	—	322	9073	5055	322	9073	5055	14128
Станичныя и хуторскія училища въ Астраханскомъ казачьемъ войскѣ	—	—	—	1	51	33	24	784	437	25	835	470	1305
Мореходное училище малаго плаванія	1	37	—	—	—	—	—	—	—	1	37	—	37
Итого	42	1398	1195	1	51	33	346	9857	5492	389	11306	6720	18026
Всего	129	6490	4900	13	790	277	520	17499	7764	652	24779	12941	37720

*) Церковно-приходскія школы въ уѣздныхъ городахъ показаны по г. Астрахани.

