

A. 911

2

32446.




СТАТИСТИЧЕСКІЙ ОБЗОРЪ  
АСТРАХАНСКОЙ ГУБЕРНІИ  
за 1908 годъ.

ИЗДАНИЕ

Астраханскаго Губернскаго Статистическаго Комитета.

АСТРАХАНЬ.  
ПАРОВАЯ ГУБЕРНСКАЯ ТИПОГРАФІЯ.  
1909.






A. 911

~~32446~~

2



**СТАТИСТИЧЕСКІЙ ОБЗОРЪ**  
**АСТРАХАНСКОЙ ГУБЕРНІИ**  
**за 1908 годъ.**

ИЗДАНИЕ

Астраханскаго Губернскаго Статистическаго Комитета.

АСТРАХАНЬ.

ПАРОВАЯ ГУБЕРНСКАЯ ТИПОГРАФІЯ.

1909.

39

Библиотека ИАФ СССР

89752

## ОГЛАВЛЕНІЕ.

	Стран.
Краткія историко-географическія свѣдѣнія объ Астрах краѣ	1
Населеніе и его движеніе . . . . .	2
<i>Естественныя и производительныя силы губерніи и экономическая дѣятельность ея населенія.</i>	
Земледѣліе . . . . .	5
Обезпеченіе народнаго продовольствія . . . . .	12
Лѣсоводство . . . . .	14
Садоводство, огородничество и бахчеводство . . . . .	16
Рыболовство . . . . .	19
Соляная промышленность . . . . .	25
Каменоломни . . . . .	28
Скотоводство . . . . .	—
Прочіе заработки населенія . . . . .	30
Промышленность заводская и фабричная . . . . .	32
Судоходство . . . . .	33
Торговля . . . . .	45
Ярмарки . . . . .	47
Кредитныя учрежденія: банки и общества взаимнаго кредита, учрежденія мелкаго кредита . . . . .	—

### *Подати и повинности.*

Окладные сборы . . . . .	52
Земскіе сборы . . . . .	53
Городскіе доходы и расходы . . . . .	54
Выкупные платежи . . . . .	—
Акцизные сборы . . . . .	55

Отправленіе натуральныхъ повинностей: воинская, воинская квартирная, дорожная и земская подводная . . . . .	56
Почта и телеграфъ . . . . .	61
Народная нравственность . . . . .	62
Арестанты и тюремные замки . . . . .	65
Расколъ и сектантство . . . . .	67
Пожары . . . . .	69
Народное здравіе . . . . .	71
Насильственные и случайныя смерти . . . . .	76
Эпизоотіи . . . . .	—
Учебныя заведенія . . . . .	78
Крестьянское дѣло . . . . .	82

*В ъ д о м о с т и .*

О числѣ населенія по національностямъ . . . . .	1
” ” ” ” вѣроисповѣданіямъ . . . . .	2
О движеніи населенія . . . . .	3
Объ урожаѣ хлѣбовъ . . . . .	4
О сборѣ сѣна . . . . .	5
О состояніи и движеніи продовольственныхъ средствъ . . . . .	6
О фабрикахъ и заводахъ . . . . .	7
О ходѣ торговли на ярмаркахъ въ 1908 г. . . . .	8
О податяхъ и недоимкахъ . . . . .	9
О распредѣленіи недоимокъ по городамъ и уѣздамъ . . . . .	10
О лицахъ, содержащихся подъ стражею . . . . .	11
О числѣ и родѣ преступленій . . . . .	12
О числѣ и родѣ преступленій по калмыцкимъ и киргизскимъ дѣламъ . . . . .	13
О пожарахъ . . . . .	14
О насильственныхъ и случайныхъ смертяхъ . . . . .	15
О числѣ учебныхъ заведеній и учащихся . . . . .	16



# Статистическій обзоръ Астраханской губерніи за 1908 годъ.

## Краткія историко-географическія свѣдѣнія объ Астраханскомъ краѣ.

Границы губерніи слѣдующія: съ сѣвера — Саратовская и Самарская губерніи, съ востока — земли Уральскаго казачьяго войска, съ юга — Каспійское море, Терская область, Ставропольская губернія, съ запада — земли войска Донскаго и Саратовская губернія.

Астраханская губернія расположена между  $44^{\circ}49'$  и  $50^{\circ}21'$  сѣверной широты и  $12^{\circ}57'$  и  $18^{\circ}39'$  восточной долготы отъ Пулкова. Она находится въ степной полосѣ Россіи занимаетъ юго-восточный уголъ ея. Общее очертаніе губерніи представляетъ изъ себя четырехугольникъ, наибольшая длина котораго съ сѣвера на югъ до 550 верстъ, а наибольшая ширина отъ запада къ востоку 500 верстъ. Съ южной стороны губернія прилегаетъ на протяженіи 400 верстъ къ Каспійскому морю.

Какъ по топографическому положенію, почвеннымъ условіямъ, такъ и по естественнымъ богатствамъ Астраханская губернія принадлежитъ къ числу неземледѣльческихъ, кромѣ Царевскаго уѣзда, который не только довольствуется своимъ хлѣбомъ, но въ урожайные годы даже отправляетъ пшеницу за предѣлы своего уѣзда, и отчасти Черноярскаго.

Вся площадь Астраханской губерніи составляетъ 189663 кв. вер., или 19724952 дес. безъ значительныхъ внутреннихъ водъ, которая по уѣздамъ распредѣляется такъ:

Астраханскій . . . . .	6499	кв. вер.	или	675896	дес.
Енотаевскій . . . . .	4852	„	„	504608	„
Красноярскій . . . . .	9463	„	„	984152	„
Царевскій . . . . .	18964	„	„	1972256	„



Черноярскій	11858	кв. вер.	или	1233232	дес.
Калмыцкая степь	67246	„ „ „	„	6993584	„
Внутренняя киргизская орда	70781	„ „ „	„	7361224	„

По своему пространству Астраханская губернія принадлежит къ числу значительнѣйшихъ въ Европейской Россіи, занимая въ ряду ихъ 4-е мѣсто. Волгой она дѣлится на двѣ части: восточную — Волжскую, или Киргизскую и западную — Заволжскую, или Калмыцкую.

По характеру поверхности она представляетъ собою обширную, почти безлѣсную, по большей части песчаную равнину. Пески распространены главнымъ образомъ въ восточной части Заволжья и въ Калмыцкой степи и составляютъ 19% всей площади губерніи. Они, увеличиваясь изъ года въ годъ, наносятъ большой вредъ благосостоянію губерніи, засыпая пашни, луга, имѣющіе огромное значеніе для населенія, и даже соленыя озера. Но при всемъ томъ Астраханская губернія изобилуетъ внутренними водами. Одна Волга протекаетъ въ предѣлахъ ея на протяженіи почти 700 верстъ, и сверхъ того въ ней насчитывается болѣе 500 соляныхъ озеръ, изъ которыхъ главныя: Баскунчакъ и Эльтонъ.

Астраханская губернія учреждена Петромъ I въ 1717 году въ объемѣ, несоотвѣтствующемъ нынѣшнему. Въ 1785 году она была присоединена къ Кавказской области, а въ 1803 году опять возстановлена. Въ 1851 году къ ней присоединенъ Царевскій уѣздъ Саратовской губерніи и, наконецъ, въ 1861 году она вошла въ нынѣшніе предѣлы, когда южная граница губерніи была отнесена къ сѣверу съ рѣки Кумы на рѣку Гайдукъ, а Калмыцкій Больше-Дербетовскій улусъ отошелъ въ вѣдѣніе Ставропольской губерніи. Теперь Астраханская губернія дѣлится на 5 уѣздовъ и 2 степи: Калмыцкую и Внутреннюю Киргизскую и имѣетъ 5 городовъ, а въ Киргизской ордѣ поселеніе Ханскую ставку, представляющую изъ себя административный центръ.

### Населеніе и его движеніе.

(Таблицы №№ 1, 2 и 3).

По свѣдѣніямъ, добытымъ чрезъ полицію, войсковое правленіе Астраханскаго казачьяго войска, временный совѣтъ по управленію Киргизскою ордою и управленіе калмыцкимъ народомъ наличное населеніе Астраханской губерніи къ 1 января 1909 г. равнялось 1241432 чел. обою пола, изъ которыхъ муж. 639657 и жен. 601775.

Населеніе губерніи, благодаря ея географическому положенію, состоитъ изъ самыхъ разнообразныхъ элементовъ. Находясь въ юго-восточномъ углу Европейской Россіи, Астраханскій край съ давнихъ временъ служилъ дорогою для передвиженія народовъ, представляя какъ-бы ворота изъ Азіи въ Европу. По этому пути двигались разные кочевые народы, смѣнявшіе другъ друга и не оставившіе по себѣ ничего, кромѣ своихъ именъ и разсѣянныхъ по степямъ могильныхъ кургановъ (насыпей). Только побережье Каспійскаго моря и устье Волги раньше прочихъ мѣстъ привлекло къ себѣ постоянныхъ обитателей, движеніе же кочевыхъ народовъ въ Астраханскомъ краѣ начало прѣостанавливаться съ конца XVIII столѣтія и окончательное ихъ водвореніе послѣдовало уже въ прошломъ XIX столѣтіи. Въ настоящее же время населеніе Астраханской губерніи состоитъ: изъ русскихъ, малороссовъ, грузинъ, армянъ, персіянъ, татаръ, киргизовъ, калмыковъ, туркменовъ, каракалпаковъ; есть также незначительное количество грековъ, поляковъ, французовъ, нѣмцевъ, евреевъ, мордвы и чувашей. Всѣ эти народности размѣщаются въ губерніи слѣдующимъ образомъ: русскіе живутъ во всѣхъ городахъ и уѣздахъ и составляютъ господствующій элементъ; малороссы—въ Царевскомъ, Черноярскомъ и отчасти въ Енотаевскомъ уѣздахъ, татары Юртовскіе (т. е. въ переводѣ «мѣстные татары»), потомки золотоордынскихъ татаръ и обладателей Астрахани, живутъ въ самомъ городѣ Астрахани особою слободою, называемою Тіекъ или Царевъ, и въ селеніяхъ Астраханскаго уѣзда. Татары-же Кундронскіе населяютъ главнымъ образомъ, селенія Сеитовку и Хожегаевку (Красноярскаго уѣзда). Калмыки и киргизы кочуютъ на предоставленныхъ имъ въ пользованіе казенныхъ земляхъ, причемъ первые перекочевываютъ также въ Астраханскій, Енотаевскій и Черноярскій уѣзды. Туркмены и каракалпаки кочуютъ въ Астраханскомъ уѣздѣ. Остальные же изъ вышеперечисленныхъ народностей живутъ, главнымъ образомъ, въ губернскомъ гор. Астрахани.

По плотности населенія Астраханская губернія относится къ крайне слабо населеннымъ, такъ какъ на каждую квадратную версту въ ней приходится всего только 6,02 чел. Но если выключить населеніе степей и пространство ихъ, которое составляетъ 72 s<sup>o</sup>/<sub>o</sub> всей губерніи, то средняя плотность населенія въ губерніи увеличится болѣе чѣмъ въ 2 раза

и на одну квадратную версту придется 16,46 человек. Плотность населения по уездам видно изъ слѣдующаго:

	Жителей на 1 кв. вер.
Астраханскій . . . . .	41,31
Енотаевскій . . . . .	20,33
Красноярскій . . . . .	9,27
Царевскій . . . . .	13,29
Черноярскій . . . . .	11,20
Калмыцкая степь . . . . .	2,11
Киргизская орда . . . . .	3,53

Первымъ по плотности населенія стоитъ уездъ Астраханскій, такъ какъ здѣсь находится губернский городъ, безъ котораго плотность населенія понизится почти вдвое (21,8 чел. на кв. вер.). Слабѣе всѣхъ населенъ Красноярскій уездъ, какъ имѣющій мало удобной земли. Очень слабо заселены степи, плотность населенія которыхъ низка вслѣдствіе ихъ обширности и отсутствія внутри ихъ на всемъ обширномъ протяженіи хорошей питьевой воды.

Городское населеніе въ числѣ 85781 муж и 83523 жен. составляетъ 13,6% (почти равно среднему 12,5% для Европейской Россіи по даннымъ первой всеобщей переписи); остальные распредѣляются между уездами (680450 человекъ или 54,8%) и степями (391678 чел. или 31,4%). Самый населенный городъ это—Астрахань; въ немъ 136831 чел. населенія, что составляетъ почти 80% общаго населенія всѣхъ городовъ губерніи. Остальные города очень малы: отъ 3653 чел. обоего пола (г. Енотаевскъ) до 15689 чел. (г. Красный Яръ).

Половой составъ населенія губерніи характеризуется преобладаніемъ въ немъ мужскаго пола: на 1000 муж. приходится только 947 жен., причемъ женщинъ по сравненію съ мужчинами меньше въ уездахъ (961 жен.) и степяхъ (893 жен.), чѣмъ городахъ (974 жен.). Въ частности отношеніе между мужскимъ и женскимъ населеніемъ по отдѣльнымъ уездамъ и степямъ можетъ быть представлено въ слѣдующей таблицѣ.

Уѣзды:	Женщинъ на 1000 муж.
Астраханскій . . . . .	958
Енотаевскій . . . . .	980
Красноярскій . . . . .	937

Царевскій . . . . .	960
Черноярскій . . . . .	993
Калмыцкая степь . . . . .	897
Киргизская степь . . . . .	891

Менѣе всего женщинъ по сравненію съ мужчинами въ Красноярскомъ уѣздѣ и степяхъ, относительно которыхъ надо замѣтить, что населеніе ихъ состоитъ главнымъ образомъ изъ киргизъ и калмыковъ; какъ у тѣхъ такъ и у другихъ всегда преобладаютъ мужчины. Затѣмъ въ Астраханскомъ уѣздѣ, благодаря большому притоку мужчинъ въ лицѣ рабочей силы.

Въ 1908 г. въ Астраханской губерніи было заключено 8605 браковъ, менѣе прошлаго года на 303. Родившихся было 47797 человекъ (болѣе п. г. на 1242 чел.), умершихъ-же 73915 чел. (болѣе п. г. на 515 чел.). Естественный приростъ за 1908 г. равенъ 13882.

## Естественныя и производительныя силы губерніи и экономическая дѣятельность ея населенія.

### Земледѣліе.

(Въ доности №№ 4 и 5).

Вслѣдствіе различныхъ геологическихъ особенностей почвы, ея солонцеватости и пр., земледѣліе въ губерніи занимаетъ второе мѣсто въ ряду источниковъ благосостоянія. Земли, удобныя къ воздѣлыванію, оказываются только въ сѣверной и сѣверо-западной частяхъ губерніи и, по мѣрѣ приближенія къ морю, земледѣліе все болѣе и болѣе принимаетъ скромныя размѣры, такъ что въ Красноярскомъ и Астраханскомъ уѣздахъ, за исключеніемъ Яндыковской волости, воздѣлываніемъ полей жители вовсе не занимаются. Въ порядкѣ постепенности изъ трехъ земледѣльческихъ уѣздовъ, первое мѣсто принадлежитъ — Царевскому, второе — Черноярскому и третье Енотаевскому. Земледѣліемъ занимаются

въ большинствѣ случаевъ крестьяне; хлѣбопашество же на владѣльческихъ и городскихъ земляхъ существуетъ въ ничтожныхъ размѣрахъ.

При большомъ, сравнительно съ крестьянами внутреннихъ губерній, надѣлѣ, крестьяне Царевского и другихъ уѣздовъ нисколько не заботятся объ улучшеніяхъ въ обработкѣ земли, всецѣло возлагая свои надежды на плодородіе почвы, что и заставляетъ ихъ стремиться къ заарендованію казенныхъ оброчныхъ статей и земель частныхъ собственниковъ. Съ этою-же цѣлью они проникаютъ въ Калмыцкую и Киргизскую степь.

Хлѣбопашество въ Калмыцкой степи и во Внутренней Киргизской ордѣ, развито въ слабой степени. Сами калмыки и киргизы мало имѣютъ склонности къ воздѣлыванію своихъ полей и по прежнему остаются скотоводами на томъ основаніи, что занятіе это не требуетъ такого усиленнаго труда, какъ хлѣбопашество, тѣмъ болѣе, что степь даетъ всѣ благопріятныя условія для скотоводства; помимо этого, неопредѣленность земельного пользованія не можетъ не отвлекать ихъ отъ занятія земледѣліемъ. Въ Калмыцкой степи хлѣбопашество производится, главнымъ образомъ, въ юго-западной ея части, а именно: въ сѣверной части Малодербетевского улуса, въ Манычскомъ и отчасти въ Багацухуровскомъ и Икицухуровскомъ улусахъ, и въ большинствѣ случаевъ засѣваются яровые хлѣба. Въ Киргизской ордѣ хлѣбопашество возможно только въ сѣверо-западной части степи, преимущественно въ старшинствахъ и частяхъ, смежныхъ съ границей Самарской губерніи, именно въ частяхъ: Торгунской, Таловской, Калмыцкой и частью въ Камышь-Самарской; въ Таловской части имѣются даже тучныя земли, дающія въ благопріятные годы значительный урожай. Въ Приморскихъ-же округахъ и въ Нарынской части, заключающихъ въ себѣ, по преимуществу, песчаныя пространства, почва ни соотвѣтствуетъ необходимымъ условіямъ для обработки земли.

Въ отчетномъ году, на высокихъ, ровныхъ мѣстахъ и на песчаныхъ почвахъ озими перенесли зиму хорошо, по низинамъ же онѣ подопрѣли подъ ледяною корою. Часть раннихъ посѣвовъ погибла еще

осенью отъ засухи Уцѣлѣвшая рожь находилась въ удовлетворительномъ, а мѣстами и хорошемъ состояніи—была густа, хорошо раскустилась, но по случаю холодовъ была недостаточно высокоросла. Перепашки погибшихъ озимей и пересѣвы были произведены въ незначительномъ количествѣ. Съ весенними полевыми работами запоздали на двѣ недѣли. Къ сѣву приступили въ первой трети апрѣля и производили его въ теплую погоду съ перепадавшими дождями. Почва раздѣлывалась хорошо. Холодная погода, стоявшая въ теченіе первыхъ двухъ третей мая задержала ростъ озимой ржи, а смѣнившая ее жара и другіе вѣтры вредно отразились на ея дальнѣйшемъ развитіи. Рожь въ это время была рѣдка, низкоросла и состояніе ея признавалось или неудовлетворительнымъ, или плохимъ. Удовлетворительна была только рожь ранняго сѣва, но ея было очень немного.

Яровые хлѣба, вслѣдствіе холодовъ, взошли не дружно, туго шли въ ростъ и пострадали отъ засухи, тѣмъ не менѣе они подавали надежду на урожай. Въ тѣхъ мѣстностяхъ, гдѣ въ концѣ мая прошли дожди, яровые начали оправляться. Въ общемъ по губерніи состояніе ихъ должно было быть признано посредственнымъ. Изъ вредныхъ насѣкомыхъ, червь кое-гдѣ повредилъ пшеницу. Площадь посѣва яровой пшеницы нѣсколько увеличилась вслѣдствіе пересѣва погибшей озимой ржи. Недостатка въ рабочихъ во время ярового посѣва не ощущалось.

Къ жатвѣ озимыхъ хлѣбовъ приступили во второй половинѣ іюня, а мѣстами въ первыхъ числахъ іюля. Уборку яровыхъ начали въ первой трети іюня, а нѣкоторые хозяева въ концѣ іюня.

По регистраціи волостныхъ правленій Астраханской губерніи, разработанной Центральнымъ Статистическимъ Комитетомъ, общая площадь всѣхъ хлѣбовъ и луговъ урожая 1908 г., какъ показываютъ прилагаемые вѣдомости №№ 4 и 5, составляла по губерніи 953716 дес. которая распредѣляется такъ:

Подъ естественными лугами . . . . .	454685 дес.	или	47,7%
„ продовольственными хлѣбами . . . . .	487985	„ „	51,1%
„ овсомъ . . . . .	6913	„ „	0,7%
„ картофелемъ . . . . .	4133	„ „	0,5%

Распределение площади посѣва хлѣбовъ по уѣздамъ, а также отношеніе засѣваемой земли въ общей площади уѣздовъ, видно изъ слѣдующаго:

У Ѣ З Д Ы:	Число десят. бывшихъ подъ посѣвами	% отношеніе къ общей пло- щади посѣва въ губерніи	Пространство уѣздовъ въ десятинахъ	% отношеніе посѣвовъ къ пространству уѣздовъ
Астраханскій . . . . .	1496	0,3	675896	0,2
Енотаевскій . . . . .	66931	13,6	504608	13,3
Красноярскій . . . . .	79	0,0	984152	0,0
Царевскій . . . . .	301522	60,4	1972256	15,3
Черноярскій . . . . .	129003	25,8	1233232	10,4
<hr/>				
Въ губерніи	499031	—	5470144	9,2

По отношенію ко времени посѣва общая площадь продовольственныхъ хлѣбовъ, картофеля и овса заключала: подъ хлѣбами озимыми 139574 дес. или 28% и подъ яровыми, вмѣстѣ съ картофелемъ и овсомъ 359457 дес. или 72,0%. Такимъ образомъ преобладаніе яровыхъ посѣвовъ надъ озимыми выразилось значительнымъ процентомъ 44.

Площадь продовольственныхъ хлѣбовъ по отношенію ко времени посѣва по уѣздамъ, видна изъ слѣдующаго:

У Ѣ З Д Ы:	Озимого	Ярового (картоф. и овса)	Всего
	Д е с я т и н ь .		
Астраханскій . . . . .	193	1303	1496
Енотаевскій . . . . .	31072	35859	66931
Красноярскій . . . . .	—	79	79
Царевскій . . . . .	55884	245638	301522
Черноярскій . . . . .	52425	76578	129003
<hr/>			
Итого	139574	359457	499031

Изъ этой таблицы видно, что въ отчетномъ году было повсѣмѣстное въ губерніи преобладаніе яровыхъ посѣвовъ надъ озимыми.

По отдѣльнымъ хлѣбамъ, общая площадь продовольственныхъ хлѣбовъ, распредѣлялась по губерніи въ такой послѣдовательности:

Х Л Ъ Б А	Десятинъ	%
Яровая пшеница . . . . .	295690	59,3
Озимая рожь . . . . .	130842	26,4
Просо . . . . .	26355	5,3
Яровая рожь . . . . .	17315	3,5
Озимая пшеница . . . . .	8732	1,7
Ячмень . . . . .	7774	1,6
Овесъ . . . . .	6913	1,4
Картофель . . . . .	4133	0,8
Горохъ . . . . .	923	0,2
Чечевица . . . . .	354	0,1

По сравненію съ предыдущимъ годомъ площадь яровыхъ хлѣбовъ, съ картофелемъ и овсомъ увеличилась: на 38706 дес. или на 10,5%, а въ озимыхъ, наоборотъ, уменьшилась на 14226 дес. или 10,2%.

Обращаясь къ самому урожаю отчетнаго года, слѣдуетъ сказать, что продолжительная засуха и горячіе вѣтра вредно отразились на ростѣ и развитіи озимыхъ хлѣбовъ, особенно пшеницы, которой не собрано даже на посѣвъ. Въ нѣкоторыхъ хозяйствахъ пшеница была сожжена горячими вѣтрами и скошена на кормъ скоту. Яровые хлѣба дали средній урожай, а мѣстами ниже средняго, причемъ ранніе, преимущественно яровая пшеница, также пострадали отъ жары, горячихъ вѣтровъ и мѣстами сусликовъ. Выпавшіе въ іюнѣ дожди оказались запоздавшими и принесли пользу только позднимъ яровымъ.



Результаты урожая хлѣбовъ и другихъ пищевыхъ продуктовъ выразились въ слѣдующихъ цифрахъ:

	П о с ѣ я н о	С н я т о	Урожай
	П у д о в ь.		„самъ“
Озимая рожь . . . . .	397027	1383629	3,5
„ пшеница . . . . .	29689	698	0,0
Яровая рожь . . . . .	69705	478554	6,9
„ пшеница . . . . .	1217037	7514459	6,2
Ячмень . . . . .	30922	161432	5,2
Просо . . . . .	29728	480713	16,5
Горохъ . . . . .	4426	23161	5,2
Чечевица . . . . .	1392	7953	5,7
Картофель . . . . .	249900	1031886	4,1
Овесъ . . . . .	35065	129501	3,7
Итого . . . . .	2064891	11211986	—

Для полноты приведенной таблицы слѣдуетъ изложить данныя по главнѣйшимъ отдѣльнымъ хлѣбамъ.

*Озимая рожь.* Подъ этимъ хлѣбомъ находилось въ отчетномъ году 130842 десят., менѣе прошлаго года на 2395 десят. Посѣяно было 397027 пуд., а собрано 1383629 пуд., такъ что урожай опредѣлился въ „самъ 3,5“, т. е. ниже урожая 1907 г. („самъ 8,2“). Наибольшій урожай оказался въ Енотаевскомъ уѣздѣ („самъ 6,9“), а наименьшій въ Царевскомъ („самъ 2,9“). Остатокъ ржи за посѣвомъ опредѣлился въ 986602 пуд., или 0,82 п. на душу населенія. Рожь засѣвалась во всѣхъ уѣздахъ губерніи, за исключеніемъ Красноярскаго.

*Озимая пшеница.* Подъ этимъ хлѣбомъ находилось въ отчетномъ году 8732 дес., менѣе 1907 г. на 11830 дес. Посѣяно было 29589 п., а собрано всего 698 пуд. Получился полный неурожай. Засѣвалась только въ Черноярскомъ уѣздѣ.

*Яровая рожь* засѣвалась только въ Царевскомъ и Черноярскомъ уѣздахъ на 17315 дес. (болѣе 1907 г. на 4452 дес.). Урожай ея получился „самъ 6,9“, т. е. почти такой же какъ и въ 1907 г. („самъ 7,0). Остатокъ хлѣба за посѣвомъ, опредѣлился въ 408849 пуд. или 0,34 на одну душу населенія.

*Яровая пшеница.* Подъ посѣвами находилось 295650 дес., болѣе 1907 г. на 28342 дес. Посѣяно было 1217037 пуд, а собрано 7514459 пуд., такъ что урожай опредѣлился въ „самъ 6,2“, ниже урожая 1907 г. („самъ 7,1). Лучшій урожай былъ въ Царевскомъ уѣздѣ („самъ 6,5“), худшій въ Черноярскомъ („самъ 4,9“). Остатокъ пшеницы, за посѣвомъ получился въ 6279422 пуд или 5,24 пуд. на одну душу населенія, т. е. болѣе 1907 г. на 133376 пуд.

*Ленъ и конопля* засѣвались въ отчетномъ году только въ Черноярскомъ уѣздѣ. Льномъ засѣяно 1375 десят., съ которыхъ собрано 13338 пуд. сѣмени и 27500 пуд. волокна. Конопля засѣвалась на 271 дес., съ которыхъ собрано 1084 пуд. сѣмени и 2168 пуд. волокна.

*На казачьихъ земляхъ* Астраханскаго казачьяго войска было посѣяно въ 1908 г. озимыхъ хлѣбовъ 12910 пуд. на 4096 дес., яровыхъ-же 9998 пуд. на 3785 дес. и картофеля 4859 пуд. на 164 дес. и снято: озимыхъ 60461 пуд. и яровыхъ хлѣбовъ 60591 пуд. Картофеля собрано 17176 пуд. Посѣвъ хлѣбовъ производится только въ станицахъ Енотаевскаго уѣзда, а картофеля, кромѣ того, въ Астраханскомъ и Красноярскомъ, но въ очень незначительномъ количествѣ.

*Въ Калмыцкой степи* въ 1908 г засѣвалось.

<i>Озимыхъ:</i>	Посѣяно.	Собрано.
	Четвертей.	
Пшеницы . . . . .	737	377
<i>Яровыхъ:</i>		
Пшеницы . . . . .	2237	4613
Ржи . . . . .	1346	3665
Овса . . . . .	327	1760
Ячменя . . . . .	315	332
Проса . . . . .	95	796
Горчицы . . . . .	100	585

Посѣвы производились только въ сѣверной части Малодербетевскаго и въ Манычскомъ улусахъ.

*Во Внутренней Киргизской ордѣ*, въ сѣверной ея части, хлѣбопашество является значительнымъ подспорьемъ благосостоянія киргизъ. Но, благодаря некультурности населенія и его неумѣлому отношенію къ этого рода промышленности, земледѣліе въ ордѣ стоитъ далеко не на должной высотѣ, хотя ежегодно прогрессируетъ и легко возможно, что и этотъ побочный источникъ благосостоянія населенія сѣверныхъ частей (Таловской, Торгунской и отчасти Калмыцкой) со временемъ разовьется и получитъ здѣсь тоже значеніе, что и въ сосѣднемъ Новоузенскомъ уѣздѣ Самарской губерніи.

Въ отчетномъ году 3460 лицами на 7565 десят. было посеяно разнаго рода хлѣбныхъ злаковъ 29683 п., а собрано 287620 п., изъ которыхъ:

	Посеяно.	Снято.
Озимой пшеницы . . . . .	10370	37760
„ ржи . . . . .	1028	4400
Яровой пшеницы . . . . .	15400	228080

*Сборъ сѣна.* Косьбу травъ на степяхъ начали мѣстами въ 20-хъ числахъ мая, мѣстами въ первой трети іюня и уборку сѣна произвели въ сухую погоду. Къ уборокѣ сѣна на займищахъ приступили въ первой трети іюля. Площадь луговъ, занятыхъ сѣномъ, составляла 454685 дес., изъ которыхъ заливныхъ — 310665 дес., незаливныхъ — 144020 дес. По сравненію съ 1907 г. площадь луговъ увеличилась на 61515 дес. Общій сборъ сѣна простирался всего до 51357859 пуд., изъ числа которыхъ собрано съ заливныхъ луговъ 33094977 пуд. и съ незаливныхъ — 18272822 пуд. По сравненію съ предыдущимъ годомъ сборъ сѣна въ отчетномъ году увеличился на 4251204 пуд., давъ чистый урожай его на десятину 113 п., противъ 91,3 пуд. урожая на десятину въ 1907 г.

### Обозпеченіе народнаго продовольствія.

(Вѣдомость № 6).

Запасныя продовольственныя средства сельскихъ обывателей Астраханской губерніи за отчетный годъ выразились въ слѣдующемъ.

Общее количество душъ сельскихъ обывателей, обложенныхъ продовольственнымъ сборомъ на основаніи временныхъ продовольственныхъ правилъ 12 іюля 1900 г., къ 1 января 1909 г. было 413603 чел.

Для обезпеченія продовольствіемъ означеннаго количества душъ, согласно нормы хлѣбныхъ запасовъ, установленной Губернскимъ Присутствіемъ (4 пуда на душу: 2<sup>1</sup>/<sub>2</sub> п. озим. и 1<sup>1</sup>/<sub>2</sub> яров.) и согласно приговоровъ сельскихъ обществъ, избравшихъ тотъ или другой способъ обезпеченія, продовольственныхъ запасовъ должно состоять: хлѣба — 1080657 пуд. 36 ф. и капитала 527625 руб. 94 коп.

Сельскія общества Царевскаго, Черноярскаго и Енотаевскаго уѣздовъ Астраханской губерніи пожелали свои продовольственные запасы дополнить до нормы денежнымъ сборомъ.

Вмѣстѣ съ тѣмъ, въ виду особыхъ географическихъ условій, въ какихъ находятся Астраханскій и Красноярскій уѣзды, а также въ виду того, что населеніе названныхъ уѣздовъ почти не занимается хлѣбопашествомъ, крестьянское населеніе этихъ уѣздовъ отбываетъ продовольственную повинность образованіемъ денежныхъ продовольственныхъ капиталовъ. Такимъ образомъ въ Астраханской губерніи введена смѣшанная система народнаго продовольствія — денежная и натуральная, за исключеніемъ немногихъ сель, расположенныхъ вдали отъ рѣки Волги и крупныхъ хлѣбныхъ рынковъ, въ которыхъ сельское населеніе подлежитъ обезпеченію продовольственныхъ потребностей исключительно за сыпкою хлѣба въ общественные магазины.

Состояніе всѣхъ продовольственныхъ капиталовъ и хлѣбныхъ запасовъ къ 1-му января 1909 года было слѣдующее:

хлѣбныхъ запасовъ на лицо:

озим. . . . . 232447 п. 9<sup>3</sup>/<sub>4</sub> ф.

яров. . . . . 68142 п 31<sup>3</sup>/<sub>4</sub> ф.

---

Итого . . 300590 п. 1<sup>1</sup>/<sub>2</sub> ф.

въ ссудахъ: озим. . . 375044 п 3<sup>3</sup>/<sub>4</sub> ф

„ яров. . . 154994 п. 26<sup>1</sup>/<sub>2</sub> ф.

---

Итого . . . . . 530038 п. 30<sup>1</sup>/<sub>4</sub> ф.

общественныхъ продовольственныхъ капиталовъ:

на лицо . . . . 440748 р. 62 к.

въ недоимкѣ. 65283 р. 98 к.

губернскаго продовольственнаго капитала:

на лицо	{	деньгами . . . . .	1433 р. 19 к.
		‰‰ бумаг. . . . .	23400 р. — к.
въ недоимкѣ . . . . .			57191 р. 30 к.

Иныя условія для жизни кочевниковъ, входящихъ въ составъ Астраханской губерніи и основывающихъ свое существованіе и благосостояніе главнымъ образомъ на скотоводствѣ, заставляютъ приходить къ нимъ на помощь и оказывать поддержку не только хлѣбомъ, но, главнымъ образомъ, и сѣномъ; а потому въ послѣдніе годы для предотвращенія массоваго падежа скота во время бездождныхъ, сухихъ годовъ и суровыхъ, снѣжныхъ зимъ, начали устраивать общественные запасы сѣна.

Въ Калмыцкой степи къ 1 января отчетнаго года оставалось общественныхъ (11235 п) и частныхъ (2931568 п) сѣнныхъ запасовъ всего 2942803 пуд.; въ теченіе года запасено обществами и частными лицами—5321613 пуд.; осталось къ 1909 г.—4720357 пуд.

Для обезпеченія продовольствіемъ населенія Киргизской степи, при Временномъ Совѣтѣ имѣется продовольственный капиталъ, движеніе котораго было въ отчетномъ году слѣдующее: оставалось къ 1 января 1908 г. 55834 руб. 76 коп., поступило въ 1908 г. 12126 руб. 71 коп., израсходовано 5512 руб. 69 коп., остается къ 1 января 1909 г. 55705 руб. 69 коп., изъ которыхъ въ долгу за киргизами 48595 руб. 69 коп.

Кромѣ этого капитала, для поддержки мѣстнаго скотоводства существуетъ съ 1854 г., на основаніи особаго устава, ссудная касса, капиталъ которой къ 1 января 1909 г. достигалъ 132659 руб. 53 коп., изъ которыхъ въ долгахъ 118446 руб. 03 коп.

### ЛѢ С О В О Д С Т В О .

Вся площадь лѣсовъ Астраханской губ., за исключеніемъ расположенныхъ на казачьихъ земляхъ, простирается  $\frac{147374,24 \text{ дес общей изъ нихъ}}{\text{лѣсной 112107,69 дес.}}$

Лѣсъ состоитъ изъ однихъ только лиственныхъ породъ. Въ сѣверной части губ. растутъ: вязъ, осокорь, тополь, тутовья деревья, а въ южной части — исключительно ивовыя породы. Лѣса эти, подчиненные лѣсоохранительному комитету, устроены по правиламъ лѣснаго хозяйства. Для болѣе успѣшнаго надзора за сохраненіемъ лѣсовъ, вся площадь ихъ

раздѣлена на 36 дачъ, но надо замѣтить, что за послѣднее время лѣсовладѣльцы, не исключая и крестьянскихъ обществъ, учредили у себя лѣсную стражу и принимаютъ мѣры къ охраненію лѣсовъ, такъ что за послѣдніе 15 лѣтъ не было ни одного случая опустошительной порубки и недозволенныхъ расчистокъ лѣса. Лѣса на земляхъ Астраханскаго казачьяго войска занимаютъ всего 29159 десят. и находятся въ предѣлахъ Астраханской, Саратовской и Самарской губерній.

Въ вѣдѣніи Астраханскаго Управленія Государственными Имуществами состоитъ 4 лѣсничества: Астраханское съ 4-мя казенными дачами площадью  $\frac{65+7,18}{1240,23}$   $\frac{\text{общ.}}{\text{лѣсн.}}$  десят. и тремя дачами калмыцкими площадью  $\frac{1720,25}{279,5}$   $\frac{\text{общ.}}{\text{лѣсн.}}$  десят.; Царево-Черноярское съ 9 дачами казенными площадью  $\frac{10435,55}{5079,02}$   $\frac{\text{общ.}}{\text{лѣсн.}}$  десят. и 13 дачами калмыцкими площадью  $\frac{100,75}{87,50}$   $\frac{\text{общ.}}{\text{лѣсн.}}$  дес.; Яшкульское съ двумя казенными дачами площадью  $\frac{1741,05}{300,93}$   $\frac{\text{общ.}}{\text{лѣсн.}}$  дес.; Нарынское съ 5-ю казенными дачами площадью  $\frac{123829,46}{105120,51}$   $\frac{\text{общ.}}{\text{лѣсн.}}$  дес. Всего въ 4-хъ лѣсничествахъ состоитъ 36 дачъ, площадью  $\frac{147374,24}{112107,69}$   $\frac{\text{общ.}}{\text{лѣсн.}}$  дес.

По уѣздамъ площадь, занятая подъ лѣсами, распредѣляется такъ:

	Площадь.
Астраханскій . . . . .	1382,23
Енотаевскій . . . . .	137, 5
Красноярскій . . . . .	—
Царевскій . . . . .	2807, 3
Черноярскій . . . . .	2660,15
Киргизская степь . . . . .	105120,81
<u>Итого . . . . .</u>	<u>112107,69</u>

Искусственное лѣсоразведеніе въ отчетномъ году было произведено въ Царево-Черноярскомъ лѣсничествѣ на площади 16,24 дес.

Почти всѣ лѣсныя дачи губерніи расположены въ займищѣ р. Волги и ежегодно затопляются полой водой; водоохраннаго значенія никакого не имѣютъ, хотя многія лѣсныя дачи и расположены на легкой, песчаной почвѣ, но въ виду того, что онѣ состоятъ исключительно изъ лиственныхъ породъ, весьма быстро послѣ вырубки возобновляющихся естественнымъ путемъ—побѣгами отъ пня, Лѣсоохранительный Комитетъ

не нашелъ возможнымъ зачислить ихъ въ разрядъ защитныхъ дачъ, усиливъ лишь общій надзоръ за охраненіемъ дачъ и производящимися въ нихъ порубками.

Всѣхъ дѣлъ по нарушенію лѣсоохранительнаго закона въ теченіе 1908 г. было въ производствѣ 16, причемъ въ 11 случаяхъ виновные приговорены къ денежному взысканію, въ суммѣ — 134 руб.

Препятствій къ приведенію въ исполненіе положенія о сбереженіи лѣсовъ въ Астрах. губ. не встрѣчалось. Въ виду малаго числа въ губерніи лѣсныхъ спеціалистовъ, надзоръ за лѣсоохранительными участками по необходимости пришлось поручить не спеціалистамъ, главнымъ образомъ земскимъ начальникамъ и чинамъ полиціи, безъ того обремененнымъ исполненіемъ своихъ прямыхъ обязанностей. Вся площадь лѣсовъ, подчиненныхъ Лѣсоохранительному Комитету, всего 84667,11 дес. расположены вдоль береговъ р. Волги и ея истоковъ, протяженіемъ около 800 вер., ввѣрена наблюденію 47 чинамъ надзора, въ числѣ которыхъ имѣются лишь 5 человекъ спеціалистовъ (2 лѣсничихъ и 3 кондуктора). По этому надзоръ за правильностью рубокъ и исполненіемъ утвержденныхъ плановъ хозяйства не всегда обнаруживаетъ въ завѣдывающихъ лѣсоохранительными участками достаточно внимательное и проникнутое знаніемъ дѣла отношеніе къ лѣсоохраненію.

### **Садоводство, огородничество и бахчеводство.**

Въ Астраханской губерніи, по приблизительному расчету, подъ садами находится около 6000 десятинъ. Если къ этому количеству прибавить огромныя пространства земли (пльмени, бугры и проч.) периодически занимаемая подъ бахчи (арбузы, дыни и проч.), гдѣ культура ведется въ большихъ размѣрахъ, то общая площадь подъ садами, бахчами и огородами получится до 30000 десятинъ. Принимая среднюю валовую доходность одной десятины садовъ и бахчей въ 500 рублей, получимъ общую сумму валоваго дохода астраханскаго плодоводства около 15000000 рублей въ годъ. Эта цифра можетъ служить указаніемъ на то сравнительное положеніе, которое занимаетъ астраханское плодоводство въ ряду другихъ отраслей сельскохозяйственной промышленности края.

По своему значенію на первомъ мѣстѣ должно быть поставлено бахчеводство и огородничество. Не только общая площадь подъ ними

горазно больше, но и самое занятіе является болѣе выгоднымъ въ экономическомъ отношеніи. Астраханская губернія—обѣтованная страна для этихъ отраслей садоводства: низкое положеніе уровня почвы, обиліе воды, теплый климатъ, наконецъ, наличность такого воднаго пути какъ Волга съ ея дельтой, все это обезпечиваетъ блестящее развитіе бахчеводства и огородничества въ будущемъ.

Овощи астраханскіе пріобрѣли всеобщую извѣстность: арбузы, дыни, огурцы, лукъ, помидоры, перецъ — расходятся по внутреннимъ рынкамъ Россіи, на Кавказъ и Закаспійской области.

89752 За бахчеводствомъ по своему экономическому значенію непосредственно слѣдуетъ плодоводство. Почвенныя и климатическія условія Астраханской губерніи благопріятны для этой отрасли, причемъ сѣверные уѣзды болѣе удобны для яблони и вишни, южные — для абрикоса, сливы, персика, айвы и винограда.

Не требуя приложенія большого количества рабочихъ рукъ, не отрывая хозяевъ на все время года, плодоводство представляетъ для крестьянскаго населенія незамѣнимое подспорье въ его хозяйственномъ быту.

Въ качественномъ отношеніи плоды Астраханской губерніи вообще уступаютъ плодамъ Крыма или нѣкоторыхъ частей Кавказа — это несомнѣнно. Все же продукты Астраханскихъ садовъ находятъ себѣ обезпеченный сбытъ на внутреннихъ рынкахъ Россіи (главнымъ образомъ въ Поволжьѣ). Виноградарство требуетъ сравнительно очень большихъ затратъ основнаго капитала, приложенія большого количества рабочихъ рукъ и находится въ зависимости отъ внутреннихъ рынковъ Россіи, къ тому же въ силу разныхъ причинъ (грибныя болѣзни, вредители и вредныя атмосферическія вліянія), представляетъ гораздо менѣе вѣрное обезпеченіе для хозяевъ, чѣмъ плодоводство и въ особенности огородничество.

Объ астраханскомъ винодѣліи, какъ о самостоятельной отрасли садоводства, говорить не приходится, ибо въ Астраханской губерніи нѣтъ ни одного, хотя сколько-нибудь, значительнаго виноградника, рассчитывающаго исключительно на сбытъ ягоды для подвала. Астраханское винодѣліе сосредоточено въ самомъ г. Астрахани и утилизируетъ лишь отбросы столоваго винограда: ягоду червивую, мороженую и проч.

По уѣздамъ садоводство Астраханской губерніи развито неравномѣрно. На первомъ планѣ долженъ быть поставленъ Астраханскій уѣздъ,



гдѣ не только гораздо больше земли собственно подъ садами, но и больше ильменей, гдѣ ведется въ широкихъ размѣрахъ бахчеводство. Въ Астраханскомъ уѣздѣ сосредоточено почти исключительно все виноградарство и связанное съ нимъ винодѣліе, преобладаетъ культура айвы, абрикоса и персика. За Астраханскимъ слѣдуетъ Царевскій уѣздъ, въ коемъ видную роль играетъ культура вишни и яблони. Затѣмъ слѣдуютъ уѣзды Черноярскій, Енотаевскій и Красноярскій.

Въ дѣлѣ развитія астраханскаго садоводства большую роль играетъ мѣстное общество садоводства и огородничества, дѣятельность котораго направлена къ поднятію садоводства, борьбѣ съ вредителями и, главнымъ образомъ, къ распространенію улучшенныхъ приемовъ садоводства среди крестьянскаго населенія, что достигается содержаніемъ школы садоводства въ г. Астрахани, склада земледѣльческихъ орудій и командированіемъ членовъ и специальныхъ инструкторовъ по разнымъ уѣздамъ губерніи для указанія крестьянскому населенію новѣйшихъ, выработанныхъ современной наукой, приемовъ садоводства.

Распределеніе садовъ, огородовъ и бахчей и занятой ими площади по городамъ и уѣздамъ Астраханской губерніи видно изъ слѣдующей таблицы:

Города и уѣзды	Число дворовъ		Число са- довъ	Площадь занятая садами		Число ого- родовъ	Площадь занятая огородами		Число бахчей	Площадь занятая бахчами	
	Общее	Заним. садов., огород. и бахч.		Десят.	Квад. саж.		Десят.	Квад. саж.		Десят	Квад. саж.
<b>Г о р о д а:</b>											
Астрахань . . . . .	—	46	45	111	315	2	18	1184	—	—	—
Енотаевскъ . . . . .	—	239	3	2	550	143	20	—	93	97	330
Красный-Яръ . . . . .	—	278	271	101	32	—	—	—	7	39	270
Царевъ . . . . .	—	52	36	27	670	80	8	—	16	32	—
Черный-Яръ . . . . .	—	27	9	8	10	—	—	—	18	31	10
Итого по город.	—	642	364	249	1577	225	46	1184	134	199	610
<b>У ѣ з д ы:</b>											
Астраханскій . . . . .	9670	2610	2177	3423	1940	814	392	130	1530	3517	60
Енотаевскій . . . . .	10469	4159	1271	1193	2198	1922	903	1834	3665	1736	2000
Красноярскій . . . . .	1807	156	5	20	2000	3	—	300	150	12	—
Царевскій . . . . .	31809	11797	4283	2200	1508	4602	1963	815	9050	11857	—
Черноярскій . . . . .	16274	10053	3766	1584	455	6504	1697	203	6137	2710	984
Итого по уѣздамъ.	70029	28775	11502	8423	901	13845	4956	882	20532	19833	644
Казачьи станицы . . . . .	3621	573	91	76	1520	56	114	—	748	639	40
Калмыцкая степь . . . . .	20731	397	131	391	346	169	436	600	131	205	1200
Киргизская степь . . . . .	7230	20	16	44	—	2	11	—	8	23	1200
Всего въ губерніи .	101611	30407	12104	9184	1944	14297	5564	266	21553	20900	684

Урожай винограда, фруктов и овощей въ 1908 г. былъ хуже 1907 г., причиной чему главнымъ образомъ послужили осенніе и весенніе заморозки. Плохой урожай овощей получился вслѣдствіе большой полой воды, затопившей не мало низинныхъ огородныхъ, и бахчевыхъ плантацій. Арбузы и дыни дали небольшой урожай. Капуста уродилась очень слабо. Цѣны на кочаны доходили до 15—20 руб. за сотню, противъ 4 руб. въ 1908 г. Хорошо уродились лукъ и огурцы, прошедшіе по низкимъ цѣнамъ.

Въ 1908 году вывезено изъ г. Астрахани въ центральныя губерніи и въ Закаспійскій край разнаго рода фруктовъ 66988 пуд., въ томъ числѣ винограда 63267 пуд. Овощей 598504 пуд.

### Рыболовство.

Районъ дѣйствій Управленія Каспійско-Волжскихъ рыбныхъ и тюленьихъ промысловъ, начинаясь на р. Волгѣ, ниже г. Саратова, охватываетъ все нижнее теченіе Волги съ ея рукавами, протоками и пр. и распространяется на все пространство Каспійскаго моря за исключеніемъ площади такового, подвѣдомственной Закавказскому управленію рыбныхъ промысловъ и отдѣльныхъ участковъ моря, предоставленныхъ въ исключительное пользованіе казакамъ Уральскаго и Терскаго войскъ, Мангишлякскимъ поселенцамъ и Шамхалу Тарковскому.

На всемъ этомъ огромномъ водномъ пространствѣ дѣйствуютъ Высочайше утвержденныя 3 іюня 1902 года Правила о рыбныхъ и тюленьихъ промыслахъ (Уст. Сел. Хоз. изд. 1903 г.), причемъ собственно для наблюденія за исполненіемъ сихъ правилъ по штатамъ Управленія положены старшіе и младшіе смотрители рыболовства, ихъ помощники, командиры паровыхъ судовъ рыболовнаго надзора и стражники, а завѣдываніе врачебно-санитарной частью промысловъ на 5 участковыхъ санитарныхъ врачей при одномъ старшемъ врачѣ.

Сверхъ штатныхъ 8 старшихъ и 22 младшихъ смотрителей и 4 командировъ паровыхъ судовъ Управленія, пользующихся одинаковыми съ смотрителями правами, въ составъ рыболовнаго надзора въ отчетномъ году входили: 16 помощниковъ смотрителей, 55 штатныхъ и 76 сверхштатныхъ стражниковъ и 9 кормщиковъ мелкихъ паровыхъ судовъ надзора, также пользующихся правами стражниковъ. Въ распоряженіи штатнаго рыболовнаго надзора были 2 морскихъ парохода, 3 рѣчныхъ

парохода, 8 паровыхъ барказовъ и 5 морскихъ рыбницъ при нѣсколькихъ мелкихъ гребныхъ судахъ (косныхъ).

Къ сожалѣнію, изъ за недостатка пароходовъ и средствъ на непрерывное движеніе ихъ въ теченіе всего навигаціоннаго года, надзоръ въ морѣ большею частью производится на парусныхъ и гребныхъ судахъ, что крайне неблагопріятно отражается на дѣятельности надзора и интересахъ казны: за послѣднее время чрезвычайно усилился какъ въ бакенныхъ такъ и въ вольныхъ водахъ моря, незаконный ловъ мелкоячейными сѣтями, а въ водахъ открытаго моря—запрещенный ловъ плавными сѣтями и англійскою наживною снастью, орудіями въ высшей степени вредными для сохраненія запасовъ красной рыбы.

Результаты дѣятельности рыболовнаго надзора въ 1908 г. выразились въ обнаруженіи имъ 1800 случаевъ нарушеній закона о рыболовствѣ, причемъ составлено 1800 протоколовъ и по нимъ конфисковано у виновныхъ:

рыболовныхъ лодокъ . . . . .	185
неводовъ . . . . .	60
волокушъ . . . . .	154
крючковой снасти (перетягъ) . . . . .	11487
ставныхъ частичковыхъ сѣтей . . . . .	34122
„ красноловныхъ „ . . . . .	7973
„ бѣличьихъ „ . . . . .	2159
плавныхъ сѣтей . . . . .	2581
вентерей . . . . .	161
секретовъ . . . . .	427
погоняевъ, поѣздухъ, булгаковъ, армадъ, накидокъ, вандъ и др. . . . .	151
Незаконно добытой рыбы на сумму . . . . .	12349 р. 77 к.
Продано съ аукціона конфискованныхъ орудій лова и лодокъ на сумму . . . . .	11314 р. 60 к.

Надзоръ за исполненіемъ правилъ рыболовства въ минувшемъ году, протекалъ при болѣе нормальныхъ условіяхъ, чѣмъ въ предшествовавшіе три года. Движеніе, возникшее въ 1905 г. и выразившееся въ томъ, что ловцы, производя систематическое нарушеніе правилъ рыболовства, оказывали ожесточенное сопротивленіе чинамъ надзора, почти окончательно улеглось. Единичные случаи обычныхъ сопротивленій рыболовной стражѣ,

особенно сверхштатной, были въ минувшемъ году, но массовыхъ вооруженныхъ сопротивленій не наблюдалось.

Разсчитывая на недостаточность надлежащихъ средствъ передвиженія въ распоряженіи смотрителей морскихъ участковъ, и какъ на результатъ онаго, почти на полную безнаказанность совершаемыхъ нарушеній правилъ рыболовства, ловцы избѣгаютъ выборки установленныхъ билетовъ на право лова въ морѣ, чѣмъ наносится громадный ущербъ доходамъ казны (до 200.000 руб. ежегодно), не говоря уже о томъ, что не достигается главная цѣль надзора—сбереженіе рыбныхъ запасовъ, уничтожаемыхъ прогрессирующимъ развитіемъ недозволеннаго лова мелкоючейными и плавными сѣтями.

Число выданныхъ билетовъ на право рыболовства и бой тюленя въ морѣ въ 1908 г. видно изъ слѣдующаго.

Билеты.	Количество.	На сумму.
Бакенныхъ . . . . .	744	18600 руб.
Морскихъ . . . . .	27214	272140 „
Скупныхъ . . . . .	1319	52760 „
Тюленьихъ . . . . .	397	1191 „
Зимнихъ . . . . .	4335	13005 „
Всего . . . . .		357696 „

Сравнительно съ предшествовавшими годами, рыболовство въ 1908 г. было въ общемъ удовлетворительно. Какъ на отличительное явленіе прошлаго года слѣдуетъ указать на значительную пестроту улова въ разныхъ рыболовныхъ районахъ. Такъ, ловъ сельди былъ поразительно хорошъ въ Кулалинскомъ морскомъ районѣ и болѣе чѣмъ удовлетворителенъ въ западной части дельты р. Волги. Уловы воблы были, наоборотъ, выдающіеся въ Красноярскомъ уѣздѣ, т. е. въ восточной части волжской дельты, какъ въ рѣкахъ, такъ и въ морѣ. Въ другихъ же участкахъ, особенно въ рѣчныхъ водахъ выше г. Астрахани, ловили плохо, а осень и зима были почти совсѣмъ безрыбны.

О результатахъ улова рыбы въ 1908 г. можно судить по слѣдующимъ цифрамъ:

У л о в л е н о   ш т у к ѣ .

Бѣлуги . . . . .	62409
Осетра . . . . .	342078
Севрюги . . . . .	433170
Стерляди . . . . .	47894

Шипа .....	1095
Бѣлорыбицы .....	29816
Лосося и лоха .....	861
Сома .....	1149533
Сельди .....	67293501
Пузанка .....	33131804
Воблы .....	389092619
Сазана .....	4435146
Леща .....	13837816
Судака .....	8590244
Берша .....	4429377
Щуки .....	1523819
Жереха .....	1204027
Тарани .....	28565718
Сопы .....	20031334
Бѣлоглазки .....	1430851
Чехони .....	9017498
Окуня .....	2175567
Линя .....	469535
Карася .....	55925
Красноперки .....	3172920
Язя .....	444668
Шемаи .....	1676
Кутума .....	436550
Усача .....	30769
Миноги .....	15264800
Отбоя (разной мелочи) .....	100130 п.
Получено продуктовъ вѣсомъ.	
Икры бѣлужьей .....	1293 п. 18 ф.
» осетровой .....	2122 п. — ф.
» севрюжьей .....	1517 п. 22 ф.
» смѣси: осетровой, севрюжьей и бѣлужьей ..	2738 п. 31 ф.
Клею .....	246 п. 11 ф.
Вязиги .....	103 п. 25 ф.
Икры частичковой рыбы .....	16056 п. — ф.
Жиру .....	6393 п. — ф.

Процессъ передвиженія рыболовства изъ рѣкъ въ море продолжался и въ минувшемъ году, а въ связи съ этимъ наблюдалось и дальнѣйшее развитіе скупа рыбы въ морѣ.

Морскіе ловцы, за небольшими исключеніями, сами уже не готовятъ рыбу, а продаютъ ее тамъ же въ морѣ на скупческія приѣмныя суда, на которыхъ имѣются достаточные запасы соли, льда и приспособленія для замораживанія, посола и дальнѣйшей обработки принятой отъ ловцовъ рыбы.

Развитіе скупа и конкуренція между скупщиками приводятъ къ тому, что даже въ отдаленныхъ отъ берега частяхъ моря, устанавливаются высокія, выгодныя для ловцовъ, цѣны на рыбу.

Добыча тюленя въ отчетномъ году выразилась слѣдующими цифрами:

Добыто въ морѣ и сдано на ватаги и заводы.. 19094 шт.

Вѣсомъ..... 118628 п. 25 ф.

Отправлено на рынки:

Жира..... 92397 п. 32 ф.

Тюленьихъ шкурокъ..... 112269 шт.

Взыскано пошлины въ казну..... 35760 р. 80 к.

При Каспійско-Волжскомъ управленіи рыбными и тюленьими промыслами состоитъ на основаніи § 134 Высочайше утвержденнаго устава Каспійскихъ рыбныхъ и тюленьихъ промысловъ изд. 1865 г., вспомогательная для морскихъ ловцовъ касса, открытая съ 1 іюля 1876 г.

Цѣль открытія кассы—способствовать развитію Каспійскихъ вольныхъ рыбныхъ и тюленьихъ промысловъ, выдачей ссудъ за незначительные проценты, и тѣмъ предохранить мѣстное ловецкое населеніе отъ эксплуатаціи.

Процентныя бумаги и наличныя деньги хранятся въ депозитахъ Управленія рыбными и тюленьими промыслами по Астраханскому Казначейству—и выдача денегъ изъ ловецкой кассы производится мѣстнымъ Казначействомъ по ассигновкамъ Управленія. Такимъ образомъ, суммы ловецкой кассы обезпечены благонадежнымъ сохраненіемъ и вмѣстѣ съ тѣмъ приносятъ проценты.

Выдача ссуды морскимъ ловцамъ изъ вспомогательной кассы въ 1907—8 отчетномъ году производилась по мѣрѣ потребности.

Къ 1-му іюля 1907 года оставалось: капитала . 679048 р. 75 к.  
 въ долгахъ 288360 „ 73 „

Въ отчетномъ году причислено:

а) отъ штрафовъ за незаконное рыболовство . . . . .	1223	р.	53	к.
б) отъ ловцовъ въ уплату ссуды . . . . .	66664	„	35	„
в) отъ Бирючкосинскаго, Икрянинскаго, Дмит- ріевскаго, Чаганскаго и Теплинскаго волост- ныхъ обществъ на погашеніе выданныхъ имъ ссудъ . . . . .	6544	„	88	к.
г) прибыли отъ операций 1908 г., % за вы- данныя ссуды, отсрочки ссудъ и % на капиталь . . . . .	31512	„	02	к.
д) прочихъ поступленій . . . . .	50	„	—	„
	<hr/>			
Итого . . . . .	105994	р.	78	к.

Въ отчетномъ году израсходовано:

а) выдано по Высочайшему повелѣнію 10 марта 1897 года въ жалованье священнику право- славнаго храма на островъ Кулалы . . . . .	300	р.	—	к.
б) въ ссуду ловцамъ . . . . .	74096	„	23	„
в) въ безпроцентную ссуду Чаганскому волост- ному обществу . . . . .	10000	„	—	„
г) % вознагражденія открывателямъ нарушеній устава о рыболовствѣ . . . . .	556	„	63	„
д) жалованье и канцелярскіе расходы . . . . .	1829	„	90	„
е) другихъ расходовъ изъ капитала . . . . .	5121	„	18	„
	<hr/>			
Итого . . . . .	91903	р.	94	к.

Затѣмъ къ 1 іюля 1908 г. состояло капитала . 693139 р. 59 к.

Осталось къ 1-му іюля 1908 года въ долгахъ:

за ловцами . . . . .	174792	„	61	к.
за Департаментомъ Земледѣлія . . . . .	20000	„	—	„
за Комитетомъ рыбныхъ и тюленьихъ про- мысловъ . . . . .	70000	„	—	„

за Дмитриевскимъ, Чаганскимъ, Бирючечко- синскимъ, Икрянинскимъ и Теплинскимъ волостн. обществами . . . . .	39455 р. 12 к.
	<hr/>
Итого . . . . .	304247 р. 73 к.
Весь активъ кассы . . . . .	997387 р. 32 к.

### Соляная промышленность.

Соледобываніе представляетъ въ губерніи наиболѣе значительный родъ промышленности, послѣ рыболовства, съ которымъ оно имѣетъ тѣсную связь, такъ какъ добываемая соль въ большомъ количествѣ идетъ на соленіе рыбы. Въ этомъ промыслѣ, при разработкѣ соли и вывозкѣ ея къ приставамъ, принимаетъ участіе какъ мѣстное населеніе, такъ и пришлые рабочіе, главнымъ образомъ киргизы. Рабочими на мелкихъ Астраханскихъ озерахъ являются мѣстные крестьяне и калмыки.

Добыча соли въ Астраханской губерніи въ большихъ размѣрахъ производится на Баскунчакскомъ озерѣ и въ меньшей мѣрѣ на нѣкоторыхъ озерахъ близъ Астрахани, составляющихъ группу Южно-Астраханскихъ озеръ. Баскунчакское соляное озеро находится въ Киргизской степи, въ 50 верстахъ на востокъ отъ р. Волги. Оно имѣетъ въ окружности по береговому очертанію 57 вер. и по планамъ генеральнаго межеванія площадь въ 99 кв. верстъ. Въ отношеніи эксплуатаціи озеро раздѣлено на 350 участ. по 150, 100 и 50 тысячъ пудовъ обязательной добычи соли съ каждаго участка. Изъ группы Южно-Астраханскихъ озеръ, расположенныхъ въ Астраханскомъ и Красноярскомъ уѣздахъ, въ послѣдній годъ предъявлялись къ торгамъ 86 озеръ, съ 195 нарѣзанными на нихъ участками. Въ отчетномъ году впервые было приступлено къ нарѣзкѣ участковъ на Елтонскомъ соляномъ озерѣ. Всего нарѣзано 11 участковъ изъ которыхъ предъявлялись къ торгамъ семь, но желающихъ торговаться на нихъ не оказалось.

Въ 1908 г. у солепромышленниковъ находилось въ арендѣ 207 уч. Баскунчакскаго и 39 участ. Южно-Астраханскихъ соляныхъ озеръ, всего 246, болѣе 1907 г. на 34 участка. Значительное увеличеніе арендованныхъ участковъ на Южно-Астраханскихъ озерахъ (болѣе 1907 г. на 33) объясняется поднятіемъ цѣнъ на баскунчакскую соль, которая до



того времени сильно конкурировала въ цѣнѣ съ солью Южно-Астраханскихъ озеръ и не давала возможности съ выгодною разрабатывать эти послѣднія. Когда-же цѣнность баскунчакской соли возросла до 10 коп. за пудъ, то разработка Южно-Астраханскихъ озеръ сдѣлалась вполне возможною по стоимости производства. Участки сдавались въ аренду изъ попудной платы, размѣръ которой (за 1000 пуд. добытой соли) въ отчетномъ году на Баскунчакѣ составлялъ: высшій 23 руб., низшій 10 р. 01 к., Средняя попудная плата на Баскунчакѣ равнялась 12 р. 83 к., а на Южно-Астраханскихъ — 10 р. 03 к.

Разработка соли производится разновременно. Такъ въ отчетномъ году на Баскунчакѣ работы начались съ 7 іюля и окончились 28 октября. На Южно-Астраханскихъ озерахъ разработка соли велась въ теченіе лѣтняго времени съ перерывами въ зависимости отъ условій осажденія соли и количества рапы въ озерахъ. Самая ранняя разработка была 10 іюня и самая поздняя 25 сентября.

Въ теченіе 1908 г. было добыто соли:

Баскунчакской.....	24488367 пуд.
Южно-Астраханской .....	117482 »
<hr/>	
Всего.	24605849 пуд. менѣе

1907 года на 933217 пуд.: Баскунчакской на 889968 пуд., а Южно-Астраханской на 43249 пуд.

Изъ всего добытаго количества соли и остатковъ отъ прежнихъ лѣтъ вывезено за предѣлы губерніи:

Баскунчакской.....	15085452 пуд.
Южно-Астраханской .....	141900 „
<hr/>	
Всего..	15297352 пуд.

Кромѣ того, съ Баскунчакскаго озера по Астраханской желѣзной дороги на внутренніе рынки потребленія вывезено 292600 пуд., болѣе всего въ Гродненскую губернію—190950 пуд.

На потребность мѣстнаго населенія отпущено въ отчетномъ году:

Баскунчакской .....	12007403 пуд.
Южно-Астраханской .....	141900 »
<hr/>	
Всего..	12149303 пуд.

Въ 1908 году ломкою и выволочкою соли на берегъ было занято рабочихъ: на Баскунчакъ — 1466 чел. и на Южно-Астраханскихъ промыслахъ — 100 чел. Преимущественный контингентъ рабочихъ на Баскунчакъ составляли киргизы, а на Южно Астраханскихъ промыслахъ калмыки и татары; русскихъ на всѣхъ промыслахъ былъ самый незначительный процентъ.

Перевозка соли по Баскунчакской желѣзной дороги началась 11 марта и окончилась 29 октября. Въ теченіе 216 операціонныхъ дней перевезено соли на Владиміровскую соляную пристань 27092855 пуд., болѣе прошлаго года на 3103993 пуд.

Помоль соли на Владиміровской пристани производился на 11 паровыхъ мельницахъ, перемоловшихъ въ продолженіе 1908 г.--19877151 п. Стоимость соли въ размоль на Владиміровской пристани съ погрузкою въ баржи въ 1908 г. была: новосадка отъ 50 до 55 руб. за тысячу пудовъ, корневая отъ 52 до 57 руб. и гранатка отъ 55 до 70 руб. Цѣны стояли въ зависимости отъ того, продавалась ли соль въ кредитъ или на наличныя деньги, а также въ молотомъ или крупномъ видѣ. Молотая соль продавалась на <sup>3</sup>/<sub>4</sub> — 1 коп. за пудъ дороже крупнаго сорта.

Учетъ соли съ Южно-Астраханскихъ промысловъ производился на 2 пристаняхъ, расположенныхъ среди группы озеръ, въ заливахъ и ерикахъ Волги, въ разстояніи до 8 верстъ отъ разрабатывающихся озеръ. Доставка соли къ этимъ пристанямъ производилась гужевымъ способомъ и обходилась въ 1908 г. до 13 руб. за тысячу пудовъ.

На Баскунчакскомъ соляномъ озерѣ для нуждъ рабочихъ имѣется больница и три пріемныхъ покоя, содержащихся средствами казны за счетъ солепромышленниковъ. Въ 1908 г. услугами больницы и покоевъ пользовалось — 7674 больныхъ, изъ которыхъ стаціонарныхъ было 33 чел. и амбулаторныхъ 7641 чел. Содержаніе больницы и пріемныхъ покоевъ въ отчетномъ году обошлось всего въ 10891 руб. 42 коп. На Южно-Астраханскихъ соляныхъ промыслахъ лѣченіе больныхъ производится средствами солепромышленниковъ за невозможностью по мѣсту и времени производства работъ сосредоточить лѣчебные пункты.

Въ 1908 г. съ соляныхъ озеръ Астраханской губерніи поступило дохода: съ Баскунчакскаго 339578 р. 13 к. (болѣе 1907 г. на 59500 р.

99 к.) и Южно-Астраханскихъ — 1335 руб. 53 к. (меньше 1907 г. на 1489 руб. 56 коп.).

*Баскунчакская желѣзная дорога* На Баскунчакской желѣзной дорогѣ, открытой въ 1883 году специально для перевозки добываемой на Баскунчакскомъ соляномъ озерѣ соли, движеніе производится только во время навигаціи на рѣкѣ Волгѣ, причемъ во время полой воды поѣзда идутъ до пристани Мамай на рѣкѣ Ахтубѣ, а въ остальное время до Владимірской пристани. Въ 1908 году отправлено поѣздовъ: товарныхъ 6598, служебныхъ и баластныхъ 636, а всего — 7234. Перевезено: соли 27403693 пуд., разнаго груза 221240 п., груза дороги 3126894 п., а всего 30751827 пуд., пассажировъ 17996. Выручено: за перевозку соли и груза 550386 руб. 77 к., пассажировъ 9104 руб. 20 к., груза дороги 7873 р. 83 к., прочихъ поступленій 14047 р. 20 к., а всего 581412 руб. Расходъ по эксплоатаціи и дополнительнымъ работамъ 363830 руб. Чистый доходъ 217582 р., что составляетъ на строительный капиталъ дороги (3707223 р.) — 5,9%.

### К а м е н о л о м н и.

Въ Астраханской губерніи добыча камня производилась въ 1908 году изъ дачъ Баскунчакскаго 3-хъ верстнаго выгона для нуждъ строящейся Астраханской желѣзной дороги. За каждую десятину занятой, подъ разработку поверхности земли взималось въ пользу казны — 2 руб., а за каждую добытую кубическую сажень камня — 4 руб. На отведенныхъ подъ разработку камня 16 десятинахъ поверхности въ отчетномъ году добыто 556,1 куб саж. камня, за которыя поступило въ доходъ казны — 2048 руб. 28 коп.

### С к о т о в о д с т в о.

Скотоводство въ Астраханской губерніи, принадлежащей къ степному пространству, составляетъ одно изъ главныхъ занятій населенія и служитъ преобладающимъ источникомъ его дохода, такъ какъ степи даютъ хорошій подножный кормъ въ теченіе весны и лѣта, а прокормъ скота во время зимы вполнѣ обеспечивается обильнымъ сѣнокосомъ съ тѣхъ земель, которыя расположены по луговой сторонѣ р. Волги. Не говоря уже о кочевникахъ губерніи, для которыхъ скотъ — все ихъ богатство,

занятіе скотоводствомъ представляетъ значительное подспорье въ хозяйствѣ населенія Царевскаго, Черноярскаго и Енотаевскаго уѣздовъ.

Нижеприводимая таблица показываетъ число скота у сельскаго населенія къ 1 января 1909 года.

У ѣ з д ы	Крупнаго рогатаго скота	Лошадей	Верблюдовъ	Овецъ и козъ	Свиной
Астраханскій . . . . .	41800	26783	2529	50709	1558
Енотаевскій . . . . .	88281	9335	2757	225936	9242
Красноярскій . . . . .	39084	29505	14291	25707	2755
Царевскій . . . . .	177705	44663	14314	336187	14570
Черноярскій . . . . .	165975	20455	2742	474516	8742
Итого . . . . .	512845	130741	36633	1113055	36867

У кочевого населенія губерніи къ тому числу считалось:

Калмыцкая степь . . . . .	115368	56415	21372	443154	243
Киргизская орда . . . . .	399546	168854	148845	1016042	—

Сосѣдство кочевого калмыцкаго населенія съ казаками Астраханскаго войска даетъ послѣднимъ возможность безъ особеннаго труда заниматься скотоводствомъ тѣмъ болѣе, что успѣшному разведенію разнаго рода домашнихъ животныхъ и размноженію ихъ не мало помогаютъ припадающіе войску заливные луга. Скотъ у казаковъ преимущественно калмыцкой породы, съ примѣсью въ незначительной степени породъ киргизскихъ. Въ 1908 году въ казачьихъ станицахъ, находящихся въ предѣлахъ Астраханской губерніи, количество скота выразилось слѣдующими цифрами: крупнаго рогатаго скота было 30040 гол, лошадей — 7262, верблюдовъ — 283, овецъ и козъ — 21643.

Астраханскій скотъ и его продукты имѣетъ обширный и обеспеченный сбытъ во внутреннія губерніи Россіи. Лошади продаются въ ремонтъ кавалеріи и для сельско-хозяйственныхъ работъ, рогатый скотъ тоже для послѣдней цѣли, а болѣе всего на мясо и жиръ (овцы). Значительное количество скота сбывается въ Астрахань для убоя. Сбытъ крупныхъ животныхъ происходитъ главнымъ образомъ на ярмаркахъ и базарахъ.

### Прочіе заработки населенія.

Въ 1908 г. въ Астраханской губерніи считалось *ремесленниковъ* 12708 челов., большая часть которыхъ проживаетъ въ г. Астрахани. Распредѣленіе ремесленниковъ по уѣздамъ и цехамъ видно изъ слѣдующаго.

Названіе цеховъ	Г. Астрахань	Астраханскій	Красноярскій	Енотаевскій	Черноярскій	Царевскій	Итого
	У Ѳ Э Д Ы						
Хлѣбный . . . . .	409	45	8	14	21	46	543
Сапожный . . . . .	458	404	153	102	281	546	1944
Портновскій . . . . .	962	188	59	196	240	404	2049
Столярно-колесный . . . . .	419	89	31	61	72	168	840
Слесарный . . . . .	437	359	3	5	14	32	850
Кузнечный . . . . .	302	209	65	100	167	346	1189
Печной . . . . .	28	64	39	83	80	132	426
Шорный . . . . .	55	25	10	10	12	25	137
Золотой . . . . .	322	—	8	2	—	4	336
Плотничный . . . . .	536	424	169	208	177	374	1888
Малярно-ведерный . . . . .	162	56	12	18	10	190	448
Прочіе . . . . .	1100	76	100	146	322	314	2058
Итого . . . . .	5190	1939	657	945	1396	2581	12708

Во время навигаціи Астрахань служитъ какъ для крестьянъ нашей губерніи, такъ и для пришлаго рабочаго люда хорошимъ мѣстомъ по-деннаго заработка, такъ какъ нагрузка въ суда и разгрузка ихъ занимаетъ массу рабочихъ рукъ.

Среди прочихъ заработковъ населенія губерніи *чумачество* составляетъ одинъ изъ важныхъ видовъ побочныхъ доходовъ. Этимъ промысломъ занимаются преимущественно крестьяне Царевской и Кучерганской волостей Астраханскаго уѣзда, Никольской, Харабалинской и друг. Енотаевскаго уѣзда, селеній Черноярскаго уѣзда, расположенныхъ по Ставропольскому тракту, и частью селеній Царевскаго уѣзда.

*Отхожі промыслы* развиты въ губерніи довольно значительно. Есть волости изъ которыхъ уходитъ на заработки на сторонѣ почти все наличное мужское населеніе (Хожетаевская Красноярскаго уѣзда). При этомъ замѣчается и спеціализація труда: населеніе изъ уѣздовъ губерніи идетъ для заработковъ на Волгу: на баржи и пароходы, на по-

левья и садовая работы, на рыбные промыслы и на рыбную ловлю въ море; идутъ на соляное дѣло, плотничью работу, а также и чернорабочими. Главнѣйшій отходъ народа изъ своихъ селеній для заработковъ — на рыболовные промыслы, куда отправляются не только мужское население, но женщины и подростки. За предѣлы губерніи всего больше замѣчается отходъ на Кавказъ и порта западнаго берега Каспійскаго моря, а также и въ предѣлы Ставропольской, Саратовской и Самарской губерній и области Войска Донскаго.

Среди инородческаго населенія губерніи, калмыковъ и киргизъ также замѣчается за послѣднее время стремленіе уходить изъ степей на заработки. Въ Калмыцкой степи въ 1908 г. было выдано 8449 билетовъ калмыкамъ для найма на работы и 1920 свидѣтельствъ на отлучку изъ улусовъ. Калмыки уходятъ на заработки, преимущественно, на рыбные промыслы, гдѣ они служатъ главною рабочею силою при неводной тягѣ, а также и на соляныя озера для выломки соли. Изъ Киргизской орды въ томъ же году уходило на заработки 23838 чел., изъ которыхъ на рыболовный промыселъ — 15107 чел., на соляныя озера — 1555, для занятій извозомъ — 1615, на полевья работы (уборка хлѣбовъ и сѣнокошеніе) — 5561 челов. Общій заработокъ киргизъ по отхожимъ промысламъ равняется 2864667 руб.

*Кустарные промыслы* также составляютъ значительное подспорье для бюджета сельскаго населенія, особенно въ сѣверныхъ уѣздахъ губерніи. Такъ, с. Старицкое Черноярскаго уѣзда и Харабалинское Енотаевскаго вырабатываютъ ежегодно болѣе сотни тысячъ аршинъ крестьянскаго сукна, извѣстнаго въ мѣстной торговли подъ именемъ „вачужнаго“, с. Николаевская Царевскаго уѣзда извѣстна по выдѣлкѣ плуговъ, село Карантинное Астраханскаго уѣзда по выдѣлкѣ мелкихъ ловецкихъ лодокъ и бударокъ. Кромѣ того инородческое населеніе Астраханскаго и Красноярскаго уѣздовъ занимается изготовленіемъ разнаго размѣра чаканокъ. На Никольской ярмаркѣ въ пос. Дубовкѣ, Саратовской губерніи, вязанные чулки, носки и варежки изъ селъ Царевскаго уѣзда, составляютъ одинъ изъ главныхъ предметовъ торговли. Жители Дубовки, въ лицѣ крупныхъ торговцевъ, скупаютъ по селамъ Царевскаго уѣзда чулочный товаръ и свозятъ его для продажи въ Дубовку:

---



Астраханская губ., изъ всѣхъ поволжскихъ губ., въ развитіи фабрично-заводской дѣятельности, занимаетъ послѣднее мѣсто, направляя всѣ свои производительныя силы на добычу естественныхъ произведеній рыболовства въ его разныхъ видахъ. Всѣ фабрики и заводы Астраханской губ. занимаются исключительно выдѣлкою произведеній для мѣстнаго потребленія: мукомольное, издѣлія изъ дерева (бочки, кадки, тары для рыбъ, ящики для фруктовъ и др. предм.); мѣстное солемольное производство служитъ всецѣло рыболовству. Только незначительная часть вырабатываемыхъ фабриками и заводами продуктовъ вывозится на Кавказъ, въ Персію, Сибирь, Москву, Нижній-Новгородъ и другіе верховые города.

### С у д о х о д с т в о.

Навигация въ отчетномъ году открылась 26 марта и окончилась 6 ноября. Слѣдовательно открылась на 14 дней позднѣе и закрылась на 3 дня ранѣе навигации 1907 г., почему навигация отчетнаго года была менѣе навигации 1907 года на 17 дней. Разстановка рѣчныхъ знаковъ на затруднительныхъ мѣстахъ производилась своевременно, новыхъ мелей не открывалось, отдѣльныхъ препятствій не было.

Буксирныхъ пароходовъ было у Астрахани 905. Грузилось и выгружалось на Астраханской пристани судовъ: буксированныхъ пароходами баржей 2716, судовъ 1358 и лѣсныхъ плотовъ 45. Судорабочихъ было 40192. Общая цѣнность привезенной и отправленной клади была 202705721 руб. Отправлено вверхъ по Волгѣ изъ Астрахани, Краснаго-Яра и ст. Бузанъ товаровъ 258906119 пудовъ съ объявленной цѣнностью 147992009 руб.

По роду товаровъ общее количество отправленнаго груза распределяется:

1) Рыбныхъ товаровъ:	На сумму.	Пудовъ.
Рыбы красной . . . . .	1200273	327877
Сельди . . . . .	1921983	1240643
Воблы . . . . .	700027	356540
Икры красной рыбы . . . . .	95694	17931
„ частичковой . . . . .	723275	186982



	На сумму	Пудовъ
Жиру рыбьяго . . . . .	68955	23387
„ тюленьяго . . . . .	394483	93060
Разнаго рыбнаго . . . . .	23465759	12390526
Итого..	28570449	14635996

2) Нефтяныхъ продуктовъ:	На сумму	Пудовъ
Керосину и пиронафту . . . . .	35676225	38473552
Мазуту, сырой нефти . . . . .	52153016	192189610
Минеральнаго масла, бензину и проч. . . . .	5313989	5637322
Итого..	93143230	236300484

3) Прочихъ товаровъ:	На сумму	Пудовъ
Винограду . . . . .	96518	63267
Виноградныхъ винъ . . . . .	667316	152374
Фруктъ персидскихъ . . . . .	6633207	2670256
Ржи, пшеницы, муки, кукурузы, овса и дру- гихъ хлѣбныхъ товаровъ . . . . .	160226	136306
Рису . . . . .	3272173	1010671
Хлопка . . . . .	10965085	2383393
Спиртъ, пиво и воды минеральныя . . . . .	121086	65833
Пеньковыхъ и холщевыхъ товаровъ . . . . .	28390	12759
Пушного товара . . . . .	87700	2054
Кожевеннаго товара . . . . .	485070	106032
Овчинъ . . . . .	293400	116709
Мерлушки . . . . .	723006	50112
Шерсти . . . . .	1361705	380096
Мѣди, мѣдныхъ и желѣзныхъ издѣлій, судо- выхъ принадлежностей и чугуна . . . . .	93108	105842
Соли . . . . .	4675	59000
Бакалейнаго и кондитерскаго товара . . . . .	324954	99504
Чая и сахару . . . . .	92053	5968
Табаку и табачныхъ издѣлій . . . . .	5900	480
Овощей . . . . .	353554	320569
Посуды разной . . . . .	154925	97636

	На сумму.	Пудовъ.
Мануфактурнаго, галантерейнаго и шелковаго	79500	8051
Москательнаго . . . . .	11400	4250
Разнаго товару . . . . .	273379	118512

Изъ всего количества вывезенныхъ товаровъ нефтяные продукты занимаютъ первое мѣсто, второе-же принадлежитъ рыбнымъ продуктамъ.

Во *привозъ* къ Астраханской, Красноярской и Бузанской пристанямъ было 67054073 пуд. Объявленная цѣнность клади равнялась 54713712 руб.

Главнѣйшіе виды привезенныхъ товаровъ:	На сумму.	Пудовъ.
Мука пшеничная . . . . .	10515277	5624575
„ ржаная . . . . .	1743107	1685987
Пшеница . . . . .	438493	314446
Рожь . . . . .	447193	473342
Овесъ . . . . .	1713572	1302818
Хлѣбный разный . . . . .	687200	489275
Овощи . . . . .	110321	192501
Пшено и ячмень . . . . .	17283	15610
Соль . . . . .	437167	4800874
Мануфактурныя издѣлія . . . . .	9725611	618563
Холщевый и пеньковый товаръ . . . . .	1363320	251939
Чай и сахаръ . . . . .	1244536	230863
Масло . . . . .	108388	467638
Спиртъ . . . . .	529670	264547
Металлы и издѣлія изъ нихъ . . . . .	1209759	911307
Лѣсной матеріалъ: липа, доски, тесъ, бревна и проч. . . . .	5211105	21575348
Деревянныя издѣлія, корзины . . . . .	81588	75862
Дрова . . . . .	587686	8118640
Известь, мѣлъ, глина бѣлая, камень, кирпичъ, асфальдъ, цементъ, алебастръ и пр. . . . .	181095	1186730
Бакалейные и кондитерскіе товары . . . . .	566015	147890
Галантерейные . . . . .	36517	9039
Табакъ и спички . . . . .	448302	61200
Бумага . . . . .	424898	73625
Посуда разная, стекло . . . . .	395693	143521

	На сумму.	Пудовъ.
Москательные . . . . .	223830	70413
Кожевенные товары . . . . .	482796	45465
Вина . . . . .	63000	12190
Пиво и воды минеральныя . . . . .	551159	407531
Рыболовные припасы, балберы . . . . .	102778	60321
Рыбный товаръ . . . . .	1726215	1036429
Смола, варъ, деготь и проч. агарянскіе и щеп- ные товары . . . . .	883805	1799459
Плоты и лѣсной матеріалъ на нихъ . . . . .	1310484	9273398
Разнаго товара . . . . .	11214678	5253244

Судовое движеніе по *Каспійскому морю* въ 1908 году было слѣдующее:

П Р И Ш Л О:	П А Р О В Ы Х Ъ		П А Р У С Н Ы Х Ъ	
	Съ грузомъ	Безъ груза	Съ грузомъ	Безъ груза
По заграничному плаванію . . . . .	93	—	8	9
„ каботажному . . . . .	3091	117	577	687
Итого . . . . .	3190	117	585	696
О Т О Ш Л О:				
По заграничному плаванію . . . . .	99	1	20	—
„ каботажному плаванію . . . . .	842	3361	1118	168
Итого . . . . .	941	3362	1138	168

Весь оборотъ по привозу и вывозу товаровъ при здѣшнемъ портѣ въ прошлую навигацію простирался: заграничнымъ путемъ до 4994582 рублей и по каботажному съ русскими прикаспійскими портами до 218672130 рублей.

Привозъ заграничныхъ товаровъ изъ Персіи въ 1908 г., по сравненію съ 1907 г., почти тождественъ. Каботажный же привозъ уменьшился на 21287785 пуд., каковое уменьшеніе главнымъ образомъ отразилось на нефтяныхъ продуктахъ, что объясняется пожарами на нефтяныхъ промыслахъ, а также забастовками рабочихъ въ Баку.

Въ привозъ заграничнымъ путемъ было 1063570 п. 3968789 р.

Главнѣйшими предметами ввоза были:

Наименованіе товаровъ	Количество	Цѣнность
	пуды	рубли
Рисъ . . . . .	61289	81085
Фрукты и ягоды сухіе . . . . .	392852	886177
Орѣхи герцкіе и ядра абрикосовые . . . . .	28339	54107
Миндаль и фисташки . . . . .	12033	101072
Икра соленая всякая . . . . .	11171	181430
Жиръ, клей и вязига . . . . .	1837	27896
Воскъ пчелиный . . . . .	1966	38256
Кожи выдѣланныя . . . . .	3437	14663
Мягкая рухлядь . . . . .	1440	58721
Кожи невыдѣланныя всякія и шкурки . . . . .	15442	329591
Дерево цѣнныхъ породъ . . . . .	81051	81066
Сѣмена всякія . . . . .	6446	11017
Гуммидраганъ . . . . .	2498	14573
Бумага хлопчатая . . . . .	237005	1323644
Генька нечесаная . . . . .	7252	11687
Ковры шерстяные и шелковые . . . . .	629	18059
Шерсть немытая . . . . .	18337	79823
Чеснокъ свѣжій . . . . .	2321	2334
Войлокъ . . . . .	742	928
Рыба соленая и копченая всякая . . . . .	174694	445363
Прочіе товары . . . . .	2789	6710
Итого . . . . .	1063570	3968789

Вывезено за границу товаровъ 660463 п. на 1025793 руб.

Главнѣйшіе предметы вывоза были слѣдующіе:

Наименованіе товаровъ	Количество	Цѣнность
	пуды	рубли
Мука всякая . . . . .	32337	60216
Соль поваренная . . . . .	124145	10760
Сахаръ рафинадъ . . . . .	64548	316850
Жизненные припасы . . . . .	8294	22855
Лѣсъ строительный . . . . .	310215	117744
Кожевенныя издѣлія . . . . .	665	22945
Стекляныя, фарфоровыя и фаянсовыя издѣлія . . . . .	21280	139930
Деревяныя издѣлія . . . . .	14360	29310
Льняныя, пеньковыя и шерстяныя издѣлія и ткани . . . . .	10905	120786
Бумага всякая . . . . .	2445	13445
Желѣзо всякое и сталь . . . . .	12080	54259
Жестяныя и мѣдныя издѣлія . . . . .	4900	54720
Хлѣбные грузы . . . . .	2915	2400
Прочіе товары . . . . .	51374	59537
Итого . . . . .	660463	1025793

*Каботажемъ привезено* къ Астраханскому порту разнаго рода товаровъ 270230994 пуд. на сумму 159668273 руб.

И з ъ н и х ъ:	П у д о в ъ.	На сумму.
Пшеница . . . . .	1500	1500
Ячмень . . . . .	754	608
Просо . . . . .	6889	5806
Букуруза . . . . .	63528	85980
Горохъ, бобы, фасоль, чечевица, лобье . . . . .	1490	2741
Крупа, пшено, рисъ . . . . .	1504290	3209247
Мука пшеничная . . . . .	175590	312340
Мука ржаная . . . . .	1819	2400
Мука прочихъ хлѣбовъ, солодъ, рисовая мука . . . . .	268550	463178
Соль поваренная . . . . .	23683	9622
Овощи свѣжіе, сушеные, соленые и моченые . . . . .	18492	40615
Фрукты, плоды и ягоды свѣжіе, соленые и моченые . . . . .	1811382	4817760
Чай . . . . .	351	6200
Медъ-сырецъ, патока разная, фруктовыя и ягодныя воды и кондитерскій товаръ, кофе, цикорій и пряности . . . . .	3141	13833
Сахарный песокъ и сахаръ рафинадъ . . . . .	14	30
Молоко и молочные продукты, сыръ . . . . .	234	1460
Яйца, яичные желтки и бѣлки . . . . .	1161	1715
Мясо свѣжее, соленое, копченое и вяленое всякое, домашняя птица . . . . .	1309	3130
Рыба свѣжая, соленая, копченая и вяленая всякая, рыбныя консервы и икра . . . . .	3380601	5540431
Мука картофельная, макароны и грибы . . . . .	77514	257845
Минеральныя воды . . . . .	20715	29427
Спиртъ винный . . . . .	1634	8550
Вино виноградное фруктовое и ягодное . . . . .	364671	746049
Пиво, портеръ и медъ . . . . .	3846	6700
Вино хлѣбное наливки и ликеры . . . . .	6169	63385
Табакъ сигары и папиросы . . . . .	2297	34145
Масляничныя сѣмена всякія . . . . .	594625	433222

	Пудовъ.	На сумму.
Сѣмена огородныя, полевыя, древесныя и цвѣточныя.....	1013	2705
Отруби, жмыхи, барда и другіе кормовыя средства для скота.....	206057	188834
Растенія живыя и сухія всякія и части растеній, хмѣль.....	819	694
Лень и пенька въ волокнахъ, льняная и пеньковая пакля и джута сырецъ.....	5516	17296
Канаты и веревки всякіе, кромѣ проволочныхъ.....	4744	9445
Парусина, брезенты, холстъ мѣшечный, грубое полотно, рукава пеньковые, готовые паруса, сѣти рыболовныя.....	14975	23912
Мѣшки всякіе льняные и джутовые.....	4520	11324
Рогожи и кули мочальные, мочало.....	311	274
Хлопокъ сырецъ.....	1044793	11661312
Шерсть всякая непряденая.....	24393	1191321
Шелкъ сырецъ.....	206	2003
Ткани всякія, сукна, войлокъ, пряжа, нитки, вата.....	5557	113206
Издѣлія изъ тканей, ковры, вязаныя издѣлія, бѣлье, платья.....	15628	124746
Тряпье и лоскутые всякое.....	2	20
Бумага всякая, картонъ, издѣлія изъ нихъ, бумажныя обрѣзки.....	1349	9510
Сало скотское.....	480	2319
Бишки, желудки скотскіе.....	553	2285
Щетина, волосъ, перо и пухъ.....	2016	8287
Кожи сырыя и выдѣланныя всякія, обрѣзки и заготовки.....	223712	336712
Издѣлія изъ кожи—обувь, шорный товаръ.....	5412	117844
Пушной товаръ, всякая мелкая рухлять.....	51268	8262806
Кость всякая не въ дѣлѣ, рога и копыта.....	3182	6248
Дрова.....	2160	3100
Лѣсъ строительный и подѣлочный.....	1239	2393

	Пудовъ.	На сумму.
Дерево орѣховое и пальмовое . . . . .	1250	3730
Кора древесная и дубильныя вещества . . . . .	24	100
Издѣлія изъ дерева . . . . .	15990	32486
Пробка и издѣлія изъ нея . . . . .	1163	1970
Смола древесная . . . . .	497726	286775
Мѣль, известь, алебастръ и гипсъ . . . . .	40	20
Песокъ, земля и глина . . . . .	267	45
Цементъ . . . . .	100	100
Издѣлія изъ камней . . . . .	1673	710
Стеклянные, фарфоровыя, фаянсовыя издѣлія, оконное стекло и зеркала . . . . .	447676	416331
Желѣзо, чугунъ, сталь и жечь не въ дѣлѣ . . . . .	120037	68969
Олово, свинець и цинкъ . . . . .	53	247
Машины и аппараты всякіе . . . . .	524	6094
Чугунныя, желѣзныя, стальные и жестяныя издѣлія . . . . .	23582	38389
Мѣдныя, латунныя и бронзовыя издѣлія . . . . .	541	3099
Издѣлія изъ прочихъ металловъ . . . . .	62	210
Нефть сырая . . . . .	24471346	6628409
Керосинъ и другія нефтяныя освѣтительныя масла, бензинъ и пиронафтъ . . . . .	39011408	39011408
Нефтяное смазочное масло . . . . .	5360102	5616464
Нефтяные остатки . . . . .	189825736	60231689
Ворвань и рыбій жиръ . . . . .	32023	53624
Колесная мазь . . . . .	262	266
Краски и красильныя глины . . . . .	3979	8958
Москательный товаръ и фармацевтическіе продукты, клей косметическій и благо- вонный . . . . .	10444	100444
Мыло всякое . . . . .	26604	133020
Свѣчи сальныя, стеариновыя всякія . . . . .	1668	8674
Воскъ пчелиный . . . . .	346	892
Гумми-эластиковыя и гуттаперчевыя издѣлія . . . . .	1658	16580
Книги, картины, гравюры и канцелярскія принадлежности . . . . .	919	3676

	Пудовъ.	На сумму.
Животныя всякія и птицы живыя . . . . .	3116	12464
Другіе, особо непоименованные товары . . . . .	412937	1763076
Казенный грузъ . . . . .	2284	22840

*Вывезено кабатажемъ* изъ Астрахани товаровъ 23796045 пуд.  
на сумму 66003857 руб.

	Пудовъ.	На сумму.
Пшеница . . . . .	154106	154106
Рожь . . . . .	287417	258675
Ячмень . . . . .	29997	29997
Овесъ . . . . .	428680	342844
Просо . . . . .	1777	1599
Горохъ, бобы, фасоль, чечевица, лобье . . . . .	11527	11527
Крупа, пшено и рисъ . . . . .	146128	438374
Мука пшеничная . . . . .	1503194	3006388
Мука ржаная . . . . .	302261	302261
Мука прочихъ хлѣбовъ . . . . .	7068	7068
Соль поваренная . . . . .	2511985	1004794
Овощи свѣжіе, сушеные соленые и моченые . . . . .	277935	277935
Фрукты плоды и ягоды свѣжіе, сушеные и моченые . . . . .	3721	7442
Чай . . . . .	40921	49105
Медъ сырецъ, патока разная, фруктовыя и ягодныя воды, и кондитерскій товаръ, кофе, цикорій, пряности . . . . .	182289	671445
Сахарный песокъ, сахаръ рафинадъ . . . . .	96248	480489
Молоко, молочные продукты и сыръ . . . . .	7038	56304
Яйца, яичные желтки и бѣлки . . . . .	130	52
Мясо свѣжее, соленое, копченое и вяленое, всякая домашняя птица, битая дичь . . . . .	1905	7620
Рыба свѣжая, соленая, копченая и вяленая, всякіе рыбные консервы и икра . . . . .	102981	411924
Мука картофельная, грибы всякіе, консервы (кр. рыбы) искусственное масло		



	Пудовъ.	На сумму.
(маргаринъ), приправа всякая и др. съѣст- приправы и гастр. товар.....	14981	59924
Минеральныя воды (искусственныя и на- туральныя) .....	14388	11510
Спиртъ винный .....	27	162
Вина виноградныя, ягодныя и фруктовыя .	3071	6000
Пиво, портеръ и медъ.....	847071	1694142
Вино хлѣбное, наливки ликеры и др. спир нап.	42702	170808
Табакъ, сигары и папирсы .....	26566	63958
Масляничныя сѣмена всякія .....	585	585
Масло растительное всякое .....	41449	165996
Сѣмена огородныя, полевыя, древесныя, цвѣ- точные и др., красокъ масляничныхъ.	739	7390
Отруби, жмыхи, барда и др. кормовыя сред- ства для скота .....	20835	12501
Растенія живыя и сухія, всякія части ра- стеній .....	6098	25000
Ленъ, пенька въ волокнахъ, льняная и пеньковая пакля и джута сырецъ...	32513	65026
Канаты и веревки всякія кромѣ проволоч- ныхъ.....	72016	432096
Паруса, брезенты, холстъ мѣшечный, грубое полотно, рукава пеньковые, готовые парус., сѣти рыболов.....	126401	1011208
Мѣшки всякіе льнян., пеньковые и джу- товые .....	38152	190760
Рогожи и кули мочальные, мочала .....	34406	17203
Хлопокъ сырецъ .....	4125	16500
Шерсть всякая непряденая .....	1574	9500
Шелкъ сырецъ .....	58	2320
Ткани всякія, сукна, войлокъ, пряжа, вся- кія нитки, вата.....	931353	37254120
Издѣлія изъ ткани, ковры вязаныя издѣлія, бѣлье, платья, шляпы, обувь (кромѣ кожанной и резиновой), войлочные из- дѣлія .....	46333	1853320

	Пудовъ.	На сумму.
Тряпье и лоскуты всякое.....	4095	2040
Бумага всякая, картонъ и издѣлія изъ нихъ бумажные обрѣзки.....	158140	948840
Сало скотское.....	15610	62500
Кишки и желудки скотскіе.....	65	250
Щетина, волосъ, перо, пухъ.....	597	4780
Кожи сырыя и выдѣл., всякія обрѣзк., за- готовки.....	17957	170000
Издѣлія изъ кожи (обувь, шорный товаръ и друг.).....	29362	300000
Пушной товаръ всякій (мягкая рухлядь).....	2028	20300
Кость всякая не въ дѣлѣ, рога и копыта.....	204	150
Дрова.....	164605	29600
Лѣсъ строительный.....	10443518	5221000
Кора древесная (дубло) и друг. дубильныя вещества.....	3810	760
Издѣлія изъ дерева (бочарныя, плотничныя, столярныя и токарныя) и щеп. тов ..	670975	700000
Пробка, издѣлія изъ нея (линолеумъ), про- бочныя опилки.....	4307	6100
Уголь древесный.....	103312	15500
Смола древесная, деготь, варъ, газовая смо- ла и асфальдъ, гудронъ, китри и са- кисъ.....	148359	445070
Мѣлъ, известь, алебастръ и гипсъ.....	89544	17900
Песокъ, земля и глина, камни не въ дѣлѣ.....	19882	400
Кирпичъ и черепица изъ глины.....	116793	11579
Цементъ.....	700296	350148
Стеклянные, фарфоровыя и фаянсовыя из- дѣлія, оконное стекло и зеркала.....	260614	1303070
Издѣлія изъ камней, гончарныя, глиняныя, терракотовыя, гипсовыя и алебастро- выя издѣлія.....	5970	23600
Желѣзо, чугунъ, сталь и жечь не въ дѣлѣ.....	764282	1146420
Мѣдь не въ дѣлѣ.....	1548	12384

	Пудовъ.	На сумму.
Олово, свинецъ, цинкъ и др. металлы не въ дѣлѣ . . . . .	9100	17000
Стальные и желѣзные рельсы, скрѣпленія, стрѣлки и т. п. . . . .	9497	37000
Машины и аппараты всякіе, кромѣ земе- дѣльчesk., части и модели машины и принадлежн. . . . .	19083	190830
Земледѣльчeskія и сельско-хозяйствен ма- шины . . . . .	85	400
Чугунныя, желѣзн., стальн. и жест. изд..	499229	1497600
Мѣдныя, латунныя и бронзовыя издѣлія..	17587	8500
Издѣлія изъ прочихъ металловъ, дробь...	19724	98620
Нефть сырая... . . . .	150	150
Твердый нефтяной жиръ (вазелинъ, пира- финъ) . . . . .	12	12
Керосинъ и другія нефтяныя освѣтит. мас- ла (бензинъ и т. п., пиранафтъ) ...	7130	7500
Нефтяныя смазочныя масла... . . . .	320	320
Нефтяныя остатки... . . . .	3042	450
Ворвань, рыбій жиръ... . . . .	172	340
Колесная мазь... . . . .	7192	21500
Краски, красильныя глины и др. красильн. вещества, лакъ . . . . .	20919	120000
Москательный товаръ, химическіе и фарма- цевтическіе продукты... . . . .	154454	900500
Мыло всякое . . . . .	145240	14524
Свѣчи салныя, стеариновыя и другія ...	21604	252832
Воскъ пчелиный... . . . .	5	100
Гумми эластиковыя и гуттаперчевыя из- дѣлія... . . . .	13707	411200
Спички зажигательныя... . . . .	14695	176359
Книги, картины и т. п., канцелярскія при- надлежности . . . . .	3332	3400
Животныя всякія и птицы живыя... . . . .	13553	40660
Другіе товары... . . . .	61041	122000

Казенный грузъ всякаго рода (оружіе, ог- нестрѣльные орудія, разные боевые припасы, казенное имущество и про- віантъ) . . . . .	Пудовъ.	На сумму.
	616542	700000

### Т о р г о в л я.

Въ Астраханской губерніи торговля состоитъ: изъ внутренней въ предѣлахъ мѣстнаго потребленія и внѣшней, которая ведется, какъ съ центральными губерніями и Закаспійскимъ краемъ, такъ съ Хивою, Бухарою и Персіей.

Судя по количеству взятыхъ въ Астраханской губерніи въ теченіе 1908 г. промысловыхъ свидѣтельствъ и билетовъ по правиламъ положенія о государственномъ промысловомъ налогѣ, состояніе торговли въ губерніи представляется въ слѣдующемъ видѣ.

Названіе документовъ на право торговли и промысла	Астрахань	Астрахан- скій уѣздъ	съ уѣздами				Киргизская орда	Итого
			Красный-Яръ	Енотаевскъ	Черный-Яръ	Царевъ		
<b>Сословныя купеческія свидѣтельства.</b>								
1-й гильдіи . . . . .	21	—	—	—	—	—	—	21
2-й „ . . . . .	139	—	—	4	—	9	—	152
<b>Для торговыхъ заведеній.</b>								
I разряда . . . . .	77	11	—	—	—	—	—	88
II „ . . . . .	559	240	167	151	192	255	104	1668
III „ . . . . .	1262	740	260	317	340	822	206	3947
IV „ . . . . .	1442	1269	292	146	137	294	116	3696
V „ на разв. и разн. торги	—	138	5	4	26	14	4	191
Бесплатн. билет. на склад помѣщ.	643	298	233	70	206	580	121	2151
<b>Для промышленныхъ предпріятій.</b>								
I, II и III разрядъ . . . . .	4	27	—	—	—	2	—	33
IV и V „ . . . . .	98	192	67	33	6	9	—	405
VI, VII и VIII „ . . . . .	618	236	152	51	19	58	6	1140
На паровыя суда . . . . .	155	205	7	—	—	—	—	367
Бесплатныхъ промысл. билетовъ	31	58	3	16	5	69	—	182
<b>Для личныхъ промысловыхъ занятій.</b>								
III и IV разряда . . . . .	8	—	—	—	—	—	—	8
V разряда (приказ.) . . . . .	728	561	121	80	50	164	53	1757
VI разряда (коммивояжер) . . . . .	1	—	—	—	—	—	—	1
VII разряда . . . . .	1163	334	99	48	46	273	69	2032
Ярмарочныя . . . . .	—	—	—	—	—	—	65	65
<b>Итого . . . . .</b>	<b>6949</b>	<b>4309</b>	<b>1406</b>	<b>920</b>	<b>1027</b>	<b>2549</b>	<b>744</b>	<b>17904</b>

Сумма основного налога по документамъ всѣхъ родовъ видна изъ слѣдующей таблицы:

Названіе документовъ на право торговли и промысла	Астрахань	Астраханскій уѣздъ	Красный-Яръ	Енотаевскъ	Черный-Яръ	Царевъ	Киргизская орда	Итого
			С ъ у ѣ з да м и					
Гильдейскія свидѣтельства . .	5745 —	— —	— —	120 —	— —	270 —	— —	6135 —
Для торговыхъ предпріятій . .	111941 50	39608 50	17561 50	10331 —	18651 —	19907 —	7418 —	225618 50
Для промышлен. предпріятій . .	23710 25	54523 59	5753 38	2728 —	403 —	1340 50	21 —	88479 72
Для личн. пром. занятій . . . .	14188 —	6956 50	1587 —	679 —	711 —	2464 50	843 —	27429 —
Ярмарочныя . .	— —	— —	— —	— —	— —	— —	650 —	650 —
Сумма основного пром. налога, поступив. безъ выборки свидѣтельства . .	3203 93	— —	— —	71 —	13 20	33 —	— —	3321 13
Всѣ прибавочн. сборы въ казну	15615 43	10108 86	2490 19	1400 90	1977 82	2374 20	893 20	34860 60
Штрафовъ и взыска. за наруш. основн. пром. закона . . . .	10607 46	1850 —	625 57	1550 70	960 22	1121 58	9 70	16725 23
<b>Всего . . . .</b>	<b>185011 57</b>	<b>113047 45</b>	<b>28017 64</b>	<b>17080 60</b>	<b>22716 24</b>	<b>27510 78</b>	<b>9834 90</b>	<b>403219 18</b>

## Я Р М А Р К И.

(Въдомость № 8).

Количество состоявшихся въ отчетномъ году ярмарокъ (83) въ губерніи осталось тоже что и въ прошломъ году. Товаровъ на нихъ привезено было на 14644258 руб. (меньше на 28875 руб.), а продано на 6501878 руб. (меньше на 469321 руб.).

Обороты ярмарочной торговли по отдѣльнымъ уѣздамъ видно изъ слѣдующаго:

У ѣ з д ы	Число состо- явшихся яр- марокъ	На какую	На какую	Противъ 1907 года болѣе	
		сумму привезено товаровъ	сумму продано	(+) или меньше (-) Привезено	Продано
Красноярскій . . . . .	2	160566	63201	+36623	+1804
Енотаевскій . . . . .	17	1787404	883130	+90268	+26703
Черноярскій . . . . .	33	5420891	2254316	+210460	+418278
Царевскій . . . . .	24	3265988	1264279	-707381	-700183
Калмыцкая степь . .	2	1464228	380019	+211329	+101666
Киргизская степь . .	5	2545181	1656933	+129826	-294589
Въ губерніи . .	83	14644258	6501878	-28875	-446321

## Кредитныя учрежденія.

Какъ и въ прежніе годы потребности населенія въ кредитъ удовлетворяли слѣдующія учрежденія:

### Б А Н К И.

Банковыхъ учрежденій въ губерніи двѣнадцать, изъ нихъ: три городскихъ общественныхъ банка — въ гг. Астрахани, Царевѣ и Черномъ-Яру, шесть отдѣлений банковъ въ Астрахани Государственного, Волжско-Камскаго Коммерческаго, Русскаго Торгово-Промышленнаго, Русскаго для внѣшней торговли, Сѣвернаго и Азовско-Донскаго и три общества взаимнаго кредита — Астраханское, Астраханско-Красноярское и въ сл. Николаевской. Свѣдѣній о дѣятельности отдѣлений частныхъ банковъ не имѣется, главнѣйшія-же операціи 1908 г. городскихъ банковъ и обществъ взаимнаго кредита видны изъ слѣдующаго:

	Городскіе банки			Общества взаимнаго кредита		
	Астраханскій	Черноярскій	Царевскій	Астрах.	Астрах. Красн.	Въ сл. Николаевской
<b>По учету векселей:</b>						
Оставалось . . . . .	593387 62	55308 —	32015 —	1228509 59	106765 62	161326 —
Учтено . . . . .	1514248 —	151959 —	64514 —	3304008 65	365430 75	774569 82
Уплачено и протестовано	1163904 07	*) 147582 —	63905 —	3219383 83	353715 39	677884 80
Остается . . . . .	711552 23	59715 —	32624 —	1313134 41	118480 98	258011 02
<b>По текущимъ счетамъ:</b>						
Оставалось . . . . .	43177 18	—	—	226616 58	171571 25	378200 76
Поступило . . . . .	98286 29	—	—	1086372 77	747840 69	1130962 73
Выдано . . . . .	93160 91	—	—	1078040 03	724817 26	1337035 21
Остается . . . . .	48002 56	—	—	234959 32	194594 65	172128 28
<b>По ссудамъ:</b>						
Оставалось . . . . .	774357 80	13920 —	300 —	26802 —	500 —	3451 —
Выдано . . . . .	272413 70	17203 —	700 —	60914 —	—	5832 —
Уплачено . . . . .	201000 10	** ) 18828 —	600 —	58899 —	—	6791 —
Остается . . . . .	795083 50	12295 —	400 —	28817 —	500 —	2495 —
<i>Расходъ по управленію въ 1908 г.</i> . . . . .	19353 21	2350 93	1201 92	29961 05	10561 17	9380 81
<i>Чистая прибыль въ 1908 году</i> . . . . .	15822 40	2807 36	1928 16	14925 05	1041 01	8285 10

**Банки выдавали и принимали по вкладамъ:**

	Безроч- нымъ	До 5 лѣтъ	Отъ 5 л. и выше
Астраханскій . . . . .	3 <sup>0</sup> / <sub>100</sub>	4 <sup>1</sup> / <sub>2</sub> <sup>0</sup> / <sub>100</sub>	5 <sup>0</sup> / <sub>100</sub>

**По учету векселей:**

	До 3 м.	До 6 м.	До 9 м.	До 12 м.
Астраханскій . . . . .	6—7 <sup>1</sup> / <sub>2</sub> <sup>0</sup> / <sub>100</sub>	7 <sup>1</sup> / <sub>2</sub> —8 <sup>1</sup> / <sub>2</sub> <sup>0</sup> / <sub>100</sub>	8—9 <sup>0</sup> / <sub>100</sub>	9—10 <sup>0</sup> / <sub>100</sub>
Черноярскій . . . . .	—	10 <sup>0</sup> / <sub>100</sub>	—	—
Царевскій . . . . .	3 <sup>0</sup> / <sub>100</sub>	4 <sup>0</sup> / <sub>100</sub>	7 <sup>0</sup> / <sub>100</sub>	8 <sup>0</sup> / <sub>100</sub>

**По ссудамъ подъ:**

	°/о бумаги	Строенія	Вещи
Астраханскій . . . . .	7 <sup>0</sup> / <sub>100</sub>	7 <sup>0</sup> / <sub>100</sub>	12 <sup>0</sup> / <sub>100</sub>
Черноярскій . . . . .	8 <sup>0</sup> / <sub>100</sub>	8 <sup>0</sup> / <sub>100</sub>	—
Царевскій . . . . .	4—8 <sup>0</sup> / <sub>100</sub>	—	—

\*) Уплата показана менѣе на 232179 руб. 32 к., которая значится въ просрочкѣ — 43641 руб. 27 к. и отосланныхъ на комиссію — 188538 руб. 55 к.

\*\*\*) Уплата показана менѣе на 50717 руб. 90 к., каковая сумма значится въ просрочкѣ.

### Учрежденія мелкаго кредита.

Для удовлетворенія потребностей сельскаго населенія въ дешевомъ кредитѣ, въ губерніи существуютъ мелкія кредитныя учрежденія въ видѣ крестьянскихъ общественныхъ банковъ и вспомогательныхъ кассъ. Банковъ числится—30 и кассъ—20. Помимо того для тѣхъ же цѣлей въ губерніи функционируетъ 29 безсловныхъ кредитныхъ организацій, пять ссудо-сберегательныхъ товариществъ и семь кредитныхъ товариществъ.

Слѣдующая таблица даетъ краткія свѣдѣнія объ операціяхъ мелкихъ кредитныхъ учреждений въ губерніи за 1908 годъ

#### 1. Обороты 29 кредитныхъ и 5 ссудо-сберегательныхъ товариществъ

ПАССИВЪ.	Оставалось къ нач. отчет. года		Приходъ		Расходъ		Остается къ концу отчет. наго года	
	РУБ.	К.	РУБ.	К.	РУБ.	К.	РУБ.	К.
Основной капиталъ . . . . .	25127	—	30439	97	10	—	55556	97
Запасный капиталъ . . . . .	3694	03	1491	91	—	—	5185	94
Капиталы, имѣющіе особое назначеніе . . . . .	588	20	2499	78	340	—	2747	98
Вклады . . . . .	131633	54	144598	81	65673	98	210558	37
Займы . . . . .	29480	55	183063	14	139520	67	73023	02
Суммы по посредничеству	—	—	135	—	30	—	105	
Переходящія суммы . . . . .	355	16	7562	07	7501	33	415	9
Проценты и прибыли . . . . .	—	—	45861	24	33580	39	12280	84
Прибыли прошлаго года . . . . .	10943	45	—	—	10935	01	8	4
Итого . . . . .	201821	93	415651	92	257591	38	359882	47
<b>АКТИВЪ.</b>								
Суммы въ кредитныхъ учрежденіяхъ . . . . .	7161	98	32707	89	41595	67	16049	76
Процентныя бумаги, принадл. товариществу . . . . .	2056	10	—	—	—	—	2056	10
Ссуды . . . . .	176686	11	383481	79	494598	47	287802	79
Приобрѣтенные товары . . . . .	1924	79	71760	12	89802	47	19967	14
Имущество . . . . .	2505	35	1502	45	9746	41	10749	31
Расходы и убытки . . . . .	—	—	33152	79	33673	72	520	93
Итого . . . . .	190334	33	522605	04	669416	74	337146	03
Наличными деньгами . . . . .	11487	60	938256	96	927008	12	22736	44
Балансъ . . . . .	201821	93					359882	47



## 2. Обороты крестьянскихъ общественныхъ кредитныхъ учреждений.

Уѣзды и названіе кредитныхъ учреждений	Число заемщиковъ	Капиталы къ 1 января 1909 г.		РАЗМѢЩЕНІЕ СРЕДСТВЪ							Выдано ссудъ въ теченіе года	Расходы по управленію	Чистой прибыли къ концу 1908 г.						
				Ссуды	Суммы въ кредитн. учрежденіяхъ	Процентныя бу маги	Имуще-ство дви-жимое и недвиж.	Налич-ныя день-ги											
<b>Астраханскій уѣздъ.</b>																			
Банки . . . . .	1259	54030	63	48940	50	1502	75	—	—	—	—	3587	38	57238	—	854	80	2199	93
Кассы . . . . .	366	15070	05	14368	—	—	—	—	—	237	79	464	26	17685	—	802	96	845	43
Итого . .	1625	69100	68	63308	50	1502	75	—	—	237	79	4051	64	74923	—	1657	76	3045	36
<b>Красноярскій уѣздъ.</b>																			
Банки . . . . .	798	28029	06	26978	—	886	05	—	—	—	—	169	01	26900	—	789	97	1314	52
Кассы . . . . .	437	11816	44	11053	—	—	—	—	—	88	—	675	44	15978	—	345	33	510	21
Итого . .	1235	39845	50	38027	—	886	05	—	—	88	—	844	45	42878	—	1135	30	1824	73
<b>Енотаевскій уѣздъ.</b>																			
Банки . . . . .	392	16653	04	16530	—	—	—	—	—	—	—	123	04	18645	34	289	06	678	93
Кассы . . . . .	481	7586	56	7319	55	—	—	—	—	—	—	267	01	7170	—	150	30	231	77
Итого . .	873	24239	60	23849	55	—	—	—	—	—	—	390	05	25815	34	439	36	910	70
<b>Черноярскій уѣздъ.</b>																			
Банки . . . . .	6318	223427	95	220282	49	—	—	—	—	14	—	341	43	179645	38	9399	41	10023	74
<b>Царевскій уѣздъ.</b>																			
Банки . . . . .	14205	348696	04	309114	98	1000	—	28400	—	—	—	10181	06	379865	91	5750	17	13674	44
Кассы . . . . .	3597	741139	—	60828	56	9236	61	1805	03	—	—	2268	80	16193	22	534	98	2748	48
Итого . .	17802	422835	04	369943	54	10236	61	30205	03	—	—	12449	86	396059	13	2285	15	16422	92
Всего въ губерніи	27853	779448	77	715411	08	12625	41	30205	03	339	79	20777	43	719320	85	18916	98	32227	45

Въ Калмыцкой степи имѣется восемь *ссудо-сберегательныхъ кассъ* при улусныхъ управленіяхъ. Обороты ихъ за отчетный годъ выразились въ слѣдующихъ суммахъ:

Къ 1 января 1908 т. оставалось на лицо . . . . .	9278 р. 70 к.
Въ теченіе 1908 г. поступило . . . . .	12552 „ 07 „
„ „ „ израсходовано: выдано въ ссуду . . . . .	18264 „ — „
„ „ „ безвозвратно . . . . .	185 „ 65 „
Осталось къ 1 января 1909 г. . . . .	3381 „ 12 „
Къ 1908 г. оставалось въ долгу за калмыками . . . . .	40685 „ 89 „
Къ 1909 г. остается въ долгу за калмыками . . . . .	47539 „ 55 „

При нѣкоторыхъ правительственныхъ и частныхъ торгово-промышленныхъ учрежденіяхъ губерніи существуютъ спеціально для служащихъ особыя *ссудо-сберегательныя кассы*. Въ 1908 г. ихъ считалось 22 при слѣдующихъ учрежденіяхъ:

Ссудо-сберегательныя кассы	Число участниковъ	Выдано въ ссуду въ 1908 г.	Остатокъ денежныхъ суммъ къ 1 янв. 1909 г.	
			Весь	Въ томъ числѣ въ долгу за участн.
При Губернскомъ Правленіи . . . . .	119	13015 06	9090 18	7046 84
„ Временномъ Совѣтѣ . . . . .	С в ѣ	д ѣ н і	й н ѣ т ѣ	
„ Централ. почтово-телегр. конторѣ . . . . .	124	— —	12594 46	11432 93
„ Полицейской командѣ . . . . .	—	1060 —	22965 80	— —
„ Пожарной командѣ . . . . .	—	1238 —	36065 04	— —
„ Управленія Волжско-Каспійскими рыбными и тюленьими промыслами . . . . .	52	10663 —	14364 87	12092 —
„ Управленія Государ. Имуществъ . . . . .	17	1110 90	5981 84	5214 90
„ Контрольной Палатѣ . . . . .	—	1717 —	2298 73	1067 52
„ Казенной Палатѣ . . . . .	—	7844 —	8042 33	6958 46
„ Таможни . . . . .	17	2653 —	688 18	537 75
„ Окружномъ Судѣ . . . . .	54	24824 —	6175 95	5628 92
„ Духовной Консисторіи . . . . .	16	5906 83	1753 16	695 50
„ Мужской гимназій . . . . .	С в ѣ	д ѣ н і	й п ѣ т ѣ	
„ Реальномъ училищѣ . . . . .	18	1180 —	1823 73	1800 —
„ Духовной семинаріи . . . . .	46	1560 —	4003 50	1765 27
„ Маріинской женской гимназій . . . . .	23	558 27	590 15	558 27
„ 1-мъ городск. 4 хъ кл. училищѣ . . . . .	66	1598 —	4188 95	421 —
„ Мастерской Общ. „Кав. и Мерк.“ . . . . .	15	1791 72	2412 50	1889 26
„ Конторѣ Отдѣла Об-ва „Мазуть“ . . . . .	С в ѣ	д ѣ н і	й н ѣ т ѣ	
„ „ Т-во „Бр. Нобель“ . . . . .	76	23003 —	36284 43	16364 61
Служащ по вѣдомству Минист. Путей Сообщенія въ Астраханской губ . . . . .	35	1179 —	896 06	813 26
Служ. аноним. об-ва Астрах. рельсов. путей . . . . .	С в ѣ	д ѣ н і	й н ѣ т ѣ	

## Подати и повинности.

### О К Л А Д Н Ы Е С Б О Р Ы.

(Въдомости №№ 9 и 10).

Къ 1-му января 1908 г. оставалось въ недоимкѣ податей:  
государственного поземельнаго налога и налога съ  
недвижимыхъ имуществъ . . . . . 11931 р. 40 к.

Слѣдовало поступить оклада 1908 г. налоговъ позе-  
мельнаго и съ недвижимыхъ имуществъ . . . . . 157872 р. 57 к.

Вновь причислено: недоимокъ . . . . . 969 р. 12 к.  
оклада . . . . . 101 р. 95 к.

---

Итого слѣдовало взыскать . . 170875 р. 04 к.

Изъ этой суммы:

исключено недоимокъ и оклада . . . . . 2233 р. 19 к.  
взыскано: недоимокъ . . . . . 7977 р. 58 к.  
оклада . . . . . 143577 р. 80 к.

Итого исключено и взыскано . 153788 р. 57 к.

Затѣмъ къ 1-му января 1909 г. оставалось невзысканныхъ:

недоимокъ . . . . . 3007 р. 11 к.  
оклада . . . . . 14079 р. 36 к.

Всего . . . . . 17086 р. 47 к.

болѣе чѣмъ оставалось къ 1 января 1908 г. на 5155 р. 07 к.

Недоимка эта по городамъ и уѣздамъ распредѣляется такъ:

Г о р о д а:	Сумма.	У ѣ з д ы:	Сумма.
Астрахань . . . . .	10646 р. 81 к.	Астраханскій . . . . .	103 р. 83 к.
Енотаевскъ . . . . .	444 р. 36 к.	Енотаевскій . . . . .	249 р. 62 к.
Красный-Яръ . . . . .	1398 р. 29 к.	Красноярскій . . . . .	86 р. 74 к.
Царевъ . . . . .	1118 р. 04 к.	Царевскій . . . . .	182 р. 39 к.
Черный-Яръ . . . . .	197 р. 80 к.	Черноярскій . . . . .	2658 р. 59 к.
	<hr/>		<hr/>
	Всего 13805 р. 30 к.		Всего 3281 р. 17 к.

Государственного квартирнаго налога въ 1908 г. слѣдовало посту-  
пить 37642 р. 20 к.; къ этой суммѣ причислено пени за неплатежъ  
налога — 724 р. 87 к. Исключено — 479 р. 18 к. и взыскано 29333 р.

56 к. Къ 1 января 1909 г. осталось въ недоимкѣ — 8554 р. 33 к., изъ которыхъ на г. Астрахань приходится 8040 р. 70 к.

Сборовъ съ кочевыхъ инородцевъ въ 1908 г. слѣдовало поступить 371229 р. 03 к.; къ этой суммѣ вновь причислено 884 руб. 79 коп. Исключено — 161 р. 25 к. и взыскано — 296072 р. 40 к. Къ 1 января 1909 года осталось въ недоимкѣ — 75880 р. 17 к., изъ которыхъ за киргизами — 21695 р. 22 к. и калмыками — 54184 р. 95 к.

## З Е М С К І Е С Б О Р Ы .

(Вѣдомости №№ 9 и 10).

Поступленіе земскихъ сборовъ въ отчетномъ году было слѣдующее:  
На губернскія повинности и на частныя повинности съ дворянскихъ имѣній къ 1-му января 1908 г.

оставалось въ недоимкѣ . . . . .	159371 р. 65 к.
Слѣдовало вступить оклада 1908 года . . . . .	651906 р. — к.
Въ 1908 году причислено оклада . . . . .	21293 р. 26 к.
Итого слѣдовало взыскать . . . . .	
	832570 р. 91 к.
Въ теченіе года исключено оклада . . . . .	109452 р. 54 к.
Поступило: недоимокъ . . . . .	73361 р. 05 к.
оклада . . . . .	452749 р. 40 к.
Итого исключено и поступило . . . . .	
	635562 р. 99 к.

Затѣмъ къ 1 января 1909 остается въ недоимкѣ 197007 р. 92 к. болѣе предыдущаго года на 37636 р. 27 к.

Количество произведенныхъ въ отчетномъ году расходовъ и оставшихся въ наличности суммъ земскихъ сборовъ было слѣдующее:

	И з р а с х о д о в а н о въ 1908 году.	Осталось къ 1-му января 1909 г. въ наличности.
Губернскихъ повинностей . . . . .	557145 р. 08 к.	555251 р. 36 к.
Частныхъ съ дворянскихъ имѣній . . . . .	11827 р. 27 к.	18532 р. 19 к.
Арестнаго капитала . . . . .	3101 р. 38 к.	37062 р. 10 к.
Дорожнаго капитала . . . . .	62776 р. 78 к.	814666 р. 52 к.
На содержаніе сельскихъ училищъ . . . . .	— р. — к.	625 р. 38 к.

### Городскіе доходы и расходы

Движеніе доходовъ и расходовъ по городамъ губерніи въ 1908 году представляется въ слѣдующемъ видѣ:

	Дѣйствительный доходъ за 1908 годъ		Дѣйствительный расходъ за 1908 годъ		Остатокъ (+) или передержка (-)	
	РУБ.	К.	РУБ.	К.	РУБ.	К.
Астрахань . . . . .	1259773	91	1300004	02	—40230	11
Енотаевскъ . . . . .	14223	87	14743	81	— 519	94
Красный-Яръ . . . . .	37197	13	36837	02	+359	21
Царевъ . . . . .	27987	13	27982	70	+ 4	43
Черный-Яръ . . . . .	21290	72	21290	72	—	—
Итого . . . . .	1360472	76	1400859	17	—40386	41

Количество запасныхъ капиталовъ въ городахъ къ 1 января 1909 года было слѣдующее:

Астрахани . . . . .	1509 р. 48 к.
Красномъ-Яру . . . . .	11006 р. 49 к.
Енотаевскъ . . . . .	118 р. 60 к.
Черномъ-Яру . . . . .	612 р. 13 к.
Царевъ . . . . .	98 р. 59 к.

Капитала, имѣющаго специальное назначеніе на содержаніе благотворительныхъ учреждений, было въ г. Астрахани 757547 руб. 97 коп. Въ Черномъ-Яру имѣется продовольственный капиталъ въ 6063 р. 13 к.

### В ы к у п н ы е п л а т е ж и.

(Въдомость № 9).

Къ 1-му января 1908 года оставалось въ недоимкѣ . . . . .	8250 р. 31 к.
Слѣдовало поступить оклада 1908 года . . . . .	1368 р. 48 к.
Всего слѣдовало . . . . .	9618 р. 79 к.
Въ теченіе года исключено недоимокъ . . . . .	1083 р. 71 к.
„ „ „ взыскано: недоимокъ . . . . .	3073 р. 94 к.
„ „ „ оклада . . . . .	424 р. 40 к.
Всего исключено и взыскано . . . . .	5212 р. 05 к.

Затѣмъ къ 1-му января 1909 г. осталось въ недоимкѣ 4406 р. 74 к., менѣе чѣмъ оставалось къ 1 января 1908 г. на 3844 р. 26 к.

### А К Ц И З Н Ы Е С Б О Р Ы .

Весь потребляемый въ губерніи спиртъ получается извнѣ и перерабатывается въ вино въ мѣстномъ казенномъ складѣ. Въ 1908 году въ Астраханской губерніи продано казенныхъ питей 800133 ведра въ 40°, на сумму 6502602 р. 62 к. Въ отчетномъ году въ губерніи дѣйствовало кромѣ казенныхъ винныхъ лавокъ: 68 трактировъ, 98 ренсковыхъ погребовъ, 58 буфетовъ, 456 пивныхъ лавокъ, 102 погребовъ русскихъ виноградныхъ винъ, и оптовыхъ складовъ: пива и меда—36, русскихъ виноградныхъ винъ—3 и русскаго коньяка—1.

Эти заведенія по городамъ и уѣздамъ распредѣляются такъ:

РОДЪ ЗАВЕДЕНІЙ	Астрахань	Астрах. у.	Енотаевскѣ	Енотаев. у.	Красн.-Яръ	Краснояр. у.	Царевъ	Царевск. у.	Черный-Яръ	Чернояр. у.
Оптовые склады: пива и меда . . . . .	25	3	—	—	2	—	—	5	—	1
русск. виногр. винъ . . . . .	3	—	—	—	—	—	—	—	—	—
русскаго коньяка . . . . .	1	—	—	—	—	—	—	—	—	—
Заведенія трактирнаго промысла . . . . .	29	7	—	5	1	—	—	13	1	12
Буфеты . . . . .	43	3	1	1	1	1	1	4	1	2
Ренсковые погреба . . . . .	60	13	3	1	2	1	—	12	3	3
Погреба русск. виногр. винъ . . . . .	22	51	—	15	3	6	1	1	—	3
Пивныя лавки . . . . .	159	110	2	26	11	18	4	91	2	33

Казенныхъ винныхъ лавокъ было 202. Распредѣленіе ихъ по городамъ и уѣздамъ видно изъ слѣдующаго:

Въ гор. Астрахани . . . . .	45
Въ Астраханскомъ уѣздѣ . . . . .	42
Въ гор. Красномъ-Яру . . . . .	2
Въ Красноярскомъ уѣздѣ . . . . .	12
Въ гор. Енотаевскѣ . . . . .	1
Въ Енотаевскомъ уѣздѣ . . . . .	23
Въ гор. Черномъ-Яру . . . . .	2
Въ Черноярскомъ уѣздѣ . . . . .	33

Въ гор. Царевѣ . . . . . 1

Въ Царевскомъ уѣздѣ . . . . . 41

Въ 1908 году всѣхъ доходовъ по акцизному вѣдомству въ губерніи слѣдовало поступить 847422 р. 45 к.; поступило—409074 р. 45 к.; зачтено внесенныхъ въ счетъ будущихъ платежей и исключено—300000 руб.; къ 1 января 1909 года оставалось въ недоимкѣ 138348 руб. Главнымъ видомъ дохода служить акцизъ съ пива, котораго поступило 326336 р. 40 к.

### Отправленіе натуральныхъ повинностей.

1. *Воинская* повинность отбывалась въ губерніи съ 18 октября по 10 ноября 1908 года (XXXIV призывъ по уставу 1 января 1874 г.).

Вынутаю жребія подлежало всего 6130 человекъ, менѣе 1907 г. на 134. Число это по уѣздамъ распредѣляется такъ: по Астраханскому—1404, Красноярскому—432, Енотаевскому—788, Черноярскому—1211 и Царевскому—2295. Имѣвшихъ право на льготу по семейному положенію было: 1-го разряда—1096, 2-го—1273 и 3-го—479, всего 2848 человекъ.

По разверсткѣ было назначено съ губерніи къ поступленію въ войска 2189, менѣе 1907 года на 64.

Въ это число принято 2179 чел.: по Астраханскому—431, Красноярскому—142, Енотаевскому—294, Черноярскому—432 и Царевскому 878. Изъ всего принятаго числа зачислено въ запасъ по роду занятій 13 человекъ, такъ что на дѣйствительную службу принято 2166 чел.

Въ общемъ числѣ принятыхъ новобранцевъ въ 1908 году, сравнительно съ 1907 г., заключалось:

По происхожденію:	Въ 1907 г. Число.	Въ 1908 г. Число.
Великоруссовъ и малороссовъ . . . . .	2045	2024
Болгарь . . . . .	—	2
Поляковъ . . . . .	1	—
Нѣмцевъ . . . . .	1	—
Армянъ . . . . .	8	3
Татарь . . . . .	164	136
Евреевъ . . . . .	9	1
Финскихъ племенъ . . . . .	8	—
<b>Итого . . . . .</b>	<b>2236</b>	<b>2166</b>

По вѣроисповѣданію:	Въ 1907 г.	Въ 1908 г.
Православныхъ и единовѣрцевъ . . . . .	1978	1951
Старообрядцевъ и сектантовъ . . . . .	73	73
Прочихъ христіанъ . . . . .	12	5
Магометанъ . . . . .	164	136
Моисеева закона . . . . .	9	1
<b>Итого . . . . .</b>	<b>2236</b>	<b>2166</b>

По правамъ на льготу по семейному положенію:		
Неимѣющихъ права на льготу . . . . .	2126	2034
Льготныхъ: 1-го разряда . . . . .	—	—
2-го     "     . . . . .	8	41
3-го     "     . . . . .	102	91
<b>Итого . . . . .</b>	<b>2236</b>	<b>2166</b>

По семейному положенію:		
Холостыхъ и вдовыхъ . . . . .	1238	993
Женатыхъ . . . . .	998	1173
<b>Итого . . . . .</b>	<b>2236</b>	<b>2166</b>

По способности къ службѣ:		
Строевой . . . . .	2201	2127
Нестроевой . . . . .	35	39
<b>Итого . . . . .</b>	<b>2236</b>	<b>2166</b>

По росту:		
2 арш. 2 <sup>1</sup> / <sub>2</sub> верш. . . . .	13	1
"     "     3     "     . . . . .	97	48
"     "     4     "     . . . . .	262	247
"     "     5     "     . . . . .	590	493
"     "     6     "     . . . . .	699	632
"     "     7     "     . . . . .	379	480
"     "     8     "     . . . . .	155	190
"     "     болѣе 8-ми верш. . . . .	41	75
<b>Итого . . . . .</b>	<b>2236</b>	<b>2166</b>

Изъ числа лицъ, подлежащихъ отбыванію воинской повинности при осмотрѣ и приѣмѣ: а) освобождено отъ службы въ войскахъ по неспособности 40, б) не явилось къ освидѣтельствуванію 28.



Въ теченіе отчетнаго года поступило жалобъ въ Губернское Присутствіе на уѣздныя присутствія на неправильности — 101, изъ нихъ признаны уважительными— 10.

Лицъ, пользующихся 3-хъ и 6-ти рублевымъ отъ казны пособіемъ, къ 1-му января 1908 г. состояло всего 739, изъ нихъ мужчинъ 340 (3-хъ руб. 253 и 6-ти руб. 87) и женщинъ—399. Въ теченіе 1908 года исключено по разнымъ причинамъ мужчинъ: пользующихся 3-хъ рублевымъ пособіемъ 110 человекъ, 6-ти руб. — 4, женщинъ—40, итого 154 человекъ. Всего выдано въ пособіе въ теченіе отчетнаго года 25601 руб. 10 коп.

2. *Воинская квартирная* повинность отбывается исключительно городскимъ населеніемъ губерніи.

Стоимость этой повинности по городамъ и количество получаемой въ возмѣщеніе этого расхода отъ Главнаго Интендантскаго Управленія суммы, видны изъ слѣдующей таблицы:

Въ городахъ.	Уплачено военнымъ вѣдомствомъ.	Израсходовано городомъ.
Астрахани . . . . .	15672 р. 51 к.	44982 р. 23 к.
Енотаевскъ . . . . .	715 р. 53 к.	1368 р. 71 к.
Красномъ-Яру . . . . .	— р. — к.	60 р. — к.
Царевъ . . . . .	752 р. 44 к.	2016 р. 05 к.
Черномъ-Яру . . . . .	1102 р. 17 к.	2063 р. 93 к.
Итого . . . . .	18242 р. 65 к.	50490 р. 92 к.

Въ г. Астрахани расквартированы были въ казенныхъ кремлевскихъ казармахъ, безъ платы городу денегъ: 872 нижнихъ чина Царевского резервнаго баталіона, 15 человекъ служительской команды мѣстнаго военного лазарета, 11 нижнихъ чиновъ продовольственнаго капитала; въ городскихъ казармахъ, съ платою городу квартирныхъ денегъ: 10 нижнихъ чиновъ управленія воинскаго начальника, 324 чел. 1-го Астраханскаго казачьяго полка, 325 строевыхъ лошадей того же полка, 105 нижнихъ чиновъ резервнаго Бобруйскаго полка, 448 нижнихъ чиновъ 2 баталіона 225 пѣхотнаго Лѣснаго полка и 54 человекъ конвойной команды; на вольныхъ квартирахъ — 11 жандармскихъ унтеръ-офицеровъ. Всего было расквартировано: въ казенныхъ казармахъ 898 человекъ, въ городскихъ 931 чел. и 325 лошадей и 11 человекъ на вольныхъ квартирахъ.

Изъ воинскихъ управленій въ г. Астрахани были расквартированы съ платою городу въ годъ: 340 руб.—Управленіе Уѣзднаго Воинскаго Начальника, по 295 р.—Губернское Жандармское Управленіе, по 425 руб.—Конвойная команда по 1400 р.—штабъ 1-го Астраханскаго казачьяго полка, по 520 р.—ротныя помѣщенія для двухъ сотенъ того-же полка, по 520 р.—ротныя помѣщенія для Лѣснаго полка, по 36 р.—склады вещей дружины Государственнаго ополченія, 112 повозокъ полковыхъ обозовъ по 9 р. за каждую интендантскую и 15 р. 50 к.—инженерную, для писарскихъ учениковъ—75 р. и Управленіе Коменданта пристани и желѣзно-дорожной ст. „Астрахань“ - 85 р. 50 к

Въ уѣздныхъ городахъ находились мѣстные и конвойныя команды и жандармскіе унтеръ-офицеры въ слѣдующемъ составѣ: въ Енотаевскѣ нижнихъ чиновъ мѣстной команды - 60, 17 нижнихъ чиновъ конвойной команды и 2 жандармскихъ унтеръ-офицера; въ Черномъ-Яру—50 нижнихъ чиновъ мѣстной команды, 4—Управленія Воинскаго Начальника, 20—конвойной команды и 2 жандармскихъ унтеръ-офицера, и въ Царевѣ—50 нижнихъ чиновъ мѣстной команды, 5—Управленія Воинскаго Начальника и 11—конвойной команды, всего 221 человекъ. За помѣщеніе для управленій уѣздныхъ воинскихъ начальниковъ въ городахъ: Енотаевскѣ отпускалось 96 р., въ г. Царевѣ и Черномъ-Яру—140 р., а въ Черномъ-Яру, кромѣ того, отпускалось 77 р. въ распоряженіе помощника начальника губернскаго жандармскаго управленія на наемъ помѣщенія для его управленія; въ сл. Николаевской — 2 жандармскихъ унтеръ-офицера.

Всего вообще расквартировано было по губерніи: 18 воинскихъ управленій и заведеній, 113 повозокъ полкового обоза, 2073 нижнихъ чина и 325 лошадей.

3. *На квартирную повинность* сельскими обществами израсходовано 8645 руб. 66 коп., каковая сумма распредѣляется на:

Астраханскій уѣздъ . . . . .	1947 р. 51 к.
Енотаевскій „ . . . . .	599 р. 21 к.
Красноярскій „ . . . . .	799 р. — к.
Царевскій „ . . . . .	3629 р. 89 к.
Черноярскій „ . . . . .	1670 р. 05 к.
Итого . . . . .	8645 р. 66 к.

4. На исправленіе дорожныхъ сооруженій въ теченіе 1908 г. изъ

суммъ дорожнаго капитала израсходовано 49194 р. 18 к. *Дорожная же повинность*, отправляемая натурою сельскими обществами, въ 1908 году (по переложеніи пѣшихъ и конныхъ рабочихъ дней на деньги) обошлась обществамъ: Астраханскаго уѣзда—2726 р. 01 к., Енотаевскаго — 1241 р. 72 к., Красноярскаго—424 р. 11 к., Черноярскаго — 2347 р. 98 к., Царевскаго—17056 р. 24 к. Всего же съ расходомъ изъ дорожнаго капитала—72990 р. 24 к.

5. *Земская подводная* повинность содержится въ городахъ на счетъ губернскаго земскаго сбора, въ селахъ отправляется за счетъ податныхъ сельскихъ обывателей. Въ городахъ она заключалась въ содержаніи лошадей при уѣздныхъ полицейскихъ управленіяхъ по контрактамъ, заключеннымъ на срокъ съ 1 января 1908 г. по 1 января 1911 г. Годовая стоимость этой повинности равняется: по Астраханскому уѣзду 2553 р 01 к., Красноярскому—1718 р. 02 к., Енотаевскому — 1290 р., Черноярскому—1825 р., Царевскому - 1380 р., а всего по губерніи 8766 руб. 03 коп.

Стоимость сельско-обывательской подводной повинности (натуральной) по уѣздамъ была слѣдующая, по переводѣ на деньги:

Астраханскому . . . . .	22029 р. 41 к.
Красноярскому . . . . .	8467 р. 66 к.
Енотаевскому . . . . .	14078 37 к.
Черноярскому . . . . .	47669 р. 75 к.
Царевскому . . . . .	53757 р. 77 к.
Итого . . . . .	146002 р. 96 к.

Въ томъ числѣ уплачено должностными лицами прогонныхъ денегъ 4796 руб. 63 коп.

Кромѣ того, для разѣздовъ чиновъ полиціи и другихъ должностныхъ лицъ, содержалось: въ Астраханскомъ уѣздѣ 2 косныхъ лодки и 2 реюшки за ежегодную плату 375 руб. 06 коп. и въ Красноярскомъ уѣздѣ 3 косныхъ лодки за 60 руб., затѣмъ отпущено на содержаніе одной косной лодки въ Енотаевскѣ—6 р. 85 к. На содержаніе двухъ паровыхъ барказовъ «Красноярецъ» и «Урядникъ» (последній въ распоряженіи пристава 2 стана Астраханскаго уѣзда) и парохода «Михаилъ», находящихся въ распоряженіи Астраханскаго и Красноярскаго исправниковъ—8152 руб. 50 коп. Итого на содержаніе косныхъ лодокъ, реюшекъ, барказовъ и парохода израсходовано 8594 р. 41 к., а всего изъ суммъ

губернскаго земскаго сбора на содержаніе перевозочныхъ средствъ въ Астраханской губерніи произведено расхода 17360 руб. 44 коп.

## ПОЧТА И ТЕЛЕГРАФЪ.

Перевозка корреспонденціи въ отчетномъ году производилась по Астраханской губерніи тремя способами, а именно: а) по линіи желѣзныхъ дорогъ въ особыхъ вагонахъ въ сопровожденіи чиновниковъ и почталіоновъ, состоящихъ въ завѣдываніи IX отдѣла перевозки почтъ по желѣзнымъ дорогамъ, которыми при остановкахъ на станціяхъ почтовыхъ поѣздовъ производился обмѣнъ корреспонденціи съ почтово-телеграфными и почтовыми учрежденіями, чрезъ посредство высланныхъ послѣдними чиновниковъ и служителей; б) сухопутно по грунтовымъ почтовымъ дорогамъ—на почтовыхъ лошадяхъ и по проселочнымъ дорогамъ—на обывательскихъ лошадяхъ; в) въ навигаціонное время по рѣкѣ Волгѣ на пароходахъ общества «Самолетъ» и по Каспійскому морю на пароходахъ „Кавказъ и Меркурій“.

Протяженіе путей слѣдованія почты въ предѣлахъ Астраханской губерніи было въ 1908 году слѣдующее: а) по линіямъ желѣзныхъ дорогъ 514 верстъ, б) по грунтовымъ и проселочнымъ дорогамъ - 1651 верста, в) по рѣкѣ Волгѣ—422 версты и г) по Каспійскому морю—1434 версты.

Всѣхъ почтовыхъ и телеграфныхъ учреждений въ губерніи къ 1-му января 1908 года состояло 62, въ томъ числѣ: почтово-телеграфныхъ конторъ—7, почтово-телеграфныхъ отдѣленій—23 и волостныхъ правленій съ приѣмомъ и выдачею всякаго рода почтовой корреспонденціи—16, телеграфныхъ отдѣленій—1, почтовыхъ отдѣленій—13, телефонныхъ станцій—2. Въ составѣ почтово-телеграфныхъ учреждений состояло служащихъ 379 чел., изъ которыхъ классныхъ чиновниковъ 213 человекъ.

Движеніе корреспонденціи выразилось за отчетный годъ въ слѣдующихъ цифрахъ:

	Число отправленій.
Отправлено въ Имперію .....	517765*)
Получено изъ Имперіи ..	7774290

\*) Неимѣется свѣдѣній о простыхъ закрытыхъ и открытыхъ письмахъ и бандерольныхъ отправленіяхъ

	Число отправлений
Отправлено за границу . . . . .	76391
Получено изъ за границы . . . . .	259391

Протяженіе правительственныхъ телеграфныхъ линий въ Астраханской губерніи равнялось 1628 верстамъ, проводовъ же на этихъ линияхъ 3248 вер. Телефонныхъ линий въ Астрахани и въ Атаманской станицѣ — 157,1 вер. и проводовъ на нихъ 1910 вер. Воздушныхъ кабельныхъ жилъ — 980 вер. и подводныхъ — 31,64 вер. По всѣмъ линиямъ передано депешъ: входящихъ 332394, исходящихъ 317009 и проходящихъ 393741.

Поступленіе доходовъ и расходовъ по почтово-телеграфному вѣдомству въ Астраханской губерніи въ 1908 г. видно изъ слѣдующаго:

Различныхъ почтовыхъ доходовъ . . . . .	250949 р.
Телеграфныхъ сборовъ за передачу депешъ . . . . .	291978 р.
Сбора отъ эксплуатаціи телефонныхъ сообщеній . . . . .	74064 р.
<hr/>	
Всего . . . . .	616991 р.

Расходовъ въ 1908 г. произведено на 182292 руб.

## Н а р о д н а я н р а в с т в е н н о с т ь .

(Вѣдомости №№ 12, 13 и 14).

По свѣдѣніямъ Прокурора Астраханскаго Окружнаго Суда въ 1908 году Астраханскимъ Окружнымъ Судомъ рассмотрѣно было 394 преступленій, по которымъ осуждено 563 муж. и 19 жен.

По родамъ преступленій первое мѣсто, какъ и прежде, занимаютъ преступленія и проступки противъ собственности частныхъ лицъ, которыхъ почти 35,7% всего числа; затѣмъ слѣдуютъ преступленія противъ жизни, здравія, свободы и чести частныхъ лицъ 19,2%, нарушеніе устава Сел. Хозяйст. 17,4%, противъ порядка управленія 10,4%, преступленій государственныхъ 6,3%, преступленія по службѣ государственной и общественной 6,09% и, наконецъ, противъ вѣры и общественнаго благо-

устройства и благочинія, которыхъ было 8 преступленій, что составляетъ 2,03%.

Изъ общаго числа осужденныхъ 43,5% осуждено за преступленія противъ собственности частныхъ лицъ. Число осужденныхъ женщинъ составляетъ 3,2% всего числа осужденныхъ.

Изъ отдѣльныхъ преступленій, какъ по числу преступленій, такъ и по количеству осужденныхъ занимаютъ выдающееся положеніе кражи, на долю которыхъ приходится 141 преступленіе съ 245 осужденными (236 муж. и 19 жен.); второе мѣсто принадлежитъ преступленіямъ смертоубійства и нанесенія увѣчья, ранъ и другихъ поврежденій здоровью, каковыхъ было 76 случаевъ съ 103 осужденными. Далѣе слѣдуютъ преступленія и проступки по уст. Сел. Хозяйст.

По сословіямъ осужденные распредѣляются:	МУЖ.	ЖЕН.	ИТОГО
Дворянъ . . . . .	7	2	9
Почетныхъ гражданъ и купцовъ . . . . .	8	1	9
Мѣщанъ . . . . .	108	8	116
Крестьянъ . . . . .	395	8	403
Военнаго сословія . . . . .	5	—	5
Иностранцевъ и бродягъ . . . . .	40	—	40
<hr/>			
Итого . . . . .	563	19	582

Такимъ образомъ оказывается, что въ 1908 году, какъ и въ предыдущіе годы, преобладающимъ элементомъ среди осужденныхъ являются крестьяне, мѣщане и иностранцы.

По возрастамъ осужденные распредѣляются такъ:	МУЖ.	ЖЕН.	ИТОГО
Ниже 17 лѣтъ . . . . .	6	—	6
Отъ 17 до 20 лѣтъ . . . . .	93	1	94
„ 21 „ 50 „ . . . . .	434	18	452
„ 51 „ 70 „ и болѣе . . . . .	30	—	30
<hr/>			
Итого . . . . .	563	19	582

Изъ этого видно, что 82,8% всего числа осужденныхъ приходится на возрастъ отъ 21—50 лѣтъ.

Движеніе уголовныхъ дѣлъ въ судебныхъ установленіяхъ по уѣздамъ губерніи видно изъ слѣдующаго:

	Къ 1908 г. оставалось нерешенныхъ дѣлъ	Въ 1908 году вновь поступило дѣлъ	Въ 1908 году разрѣшено дѣлъ	Къ 1908 году оставалось нерешенныхъ дѣлъ	О подсудимыхъ			
					Общее число подсудимыхъ по дѣламъ 1908 г.	изъ нихъ		Осталось къ 1909 г. подсудимыхъ по дѣламъ
						Приговорено	Оправдано	
<b>У мировыхъ судей.</b>								
Г. Астрахани . . . . .	1020	6106	5081	2045	7372	2805	2426	2141
<b>Уѣздныхъ членовъ Окруж. суда.</b>								
Астраханскаго . . . . .	37	488	278	247	492	136	58	298
Енотаевскаго . . . . .	44	153	180	17	241	97	136	8
Красноярскаго . . . . .	18	305	314	9	328	224	92	12
Царевскаго . . . . .	540	500	397	643	1399	186	229	984
Черноярскаго . . . . .	201	204	145	260	672	72	134	466
<b>У городскихъ судей.</b>								
Г. Краснаго-Яра . . . . .	243	420	383	280	900	300	164	436
Сл. Николаевской . . . . .	6	44	45	5	76	26	42	8

Въ отчетномъ году всего было 4 случая высылки въ Сибирь по приговорамъ различныхъ обществъ, какъ крестьянскихъ, такъ равно и киргизскихъ и калмыцкихъ сходовъ.

Въ теченіе 1908 года число задержанныхъ полиціей и высланныхъ на родину за безписьменность и за нищенство было:

	Бродягъ и бѣглыхъ	В ы с л а н о		
		МУЖ.	ЖЕН.	ИТОГО
Въ Астрахани . . . . .	11	829	100	929
„ Астраханскомъ уѣздѣ . . . . .	—	11	3	14
„ г. Красномъ-Яру съ уѣздомъ . . . . .	—	7	—	7
„ г. Енотаевскѣ . . . . .	—	—	—	—
„ г. Черномъ-Яру . . . . .	—	8	1	9
„ г. Царевѣ . . . . .	14	91	9	100

## Арестанты и тюремные замки.

(Въдомость № 11).

Во всѣхъ тюремныхъ замкахъ губерніи въ 1908 г. было слѣдующее количество арестантовъ:

	Муж.	Жен.
Оставалось къ 1-му января 1908 г. . . . .	852	51
Въ теченіе года поступило . . . . .	6935	388
Итого . . . . .	7787	439
Изъ этого числа выбыло . . . . .	6731	383
Затѣмъ къ 1-му января 1909 г. остается . . . . .	1056	56

Итого въ тюрьмахъ въ 1908 году находилось 8226 арестантовъ обоого пола, изъ нихъ выбыло 7114 и осталось на 1 января 1909 г. 1112 чел., болѣе чѣмъ оставалось къ 1 му января 1908 г. на 209 чел.

По тюрьмамъ оставшіеся къ 1909 г. арестанты распредѣлялись такъ:

	Муж.	Жен.
Губернская тюрьма . . . . .	382	30
Отдѣленіе для слѣдственныхъ арестантовъ . . . . .	36	4

Уѣздныя тюрьмы:

Енотаевская . . . . .	55	2
Красноярская полицейская арестантская . . . . .	9	—
Царевская . . . . .	66	3
Черноярская . . . . .	93	3
Пересыльныхъ по губерніи . . . . .	415	14

Расходъ по смѣтѣ Министерства Юстиціи по тюремной части выражался въ слѣдующихъ размѣрахъ:

Содержаніе должностныхъ лицъ въ мѣстахъ заключенія	10172 р.	05 к.
Обыкновенный ремонтъ . . . . .	1500 р.	— к.
Отопленіе и освѣщеніе . . . . .	13997 р.	17 к.
Содержаніе помѣщеній . . . . .	2946 р.	— к.
Продовольствіе арестантовъ . . . . .	24319 р.	05 к.
Одежда и обувь для арестантовъ . . . . .	10635 р.	13 к.
Содержаніе и лѣченіе больныхъ . . . . .	5416 р.	72 к.
Перевозка арестантовъ . . . . .	700 р.	— к.
Всего . . . . .	69686 р.	12 к.



Оборотъ суммъ Астраханскаго губернскаго Комитета попечительнаго общества о тюрьмахъ и трехъ его уѣздныхъ отдѣленій за 1908 годъ представляется въ такомъ видѣ:

Къ 1 января 1908 г. экономического капитала было:

наличными . . . . .	1434 р. 77 к.
‰‰ бумагами. . . . .	10915 р. — к.
въ долгахъ. . . . .	13312 р. 35 к.
долгу за комитетомъ и отдѣленіями . . . . .	8542 р. 70 к.

Въ теченіе 1908 г. поступило:

наличными . . . . .	28867 р. 68 к.
на уплату долга . . . . .	6584 р. 04 к.

Въ теченіе 1908 г.:

израсходовано . . . . .	30004 р. 42 к.
на уплату долговъ. . . . .	5903 р. 40 к.
выдано въ ссуду . . . . .	7199 р. 50 к.

Къ 1 января 1908 г. осталось:

наличными . . . . .	116 р. 89 к.
‰‰ бумагами. . . . .	10915 р. — к.
въ долгахъ. . . . .	2336 р. 87 к.
долгу за комитетомъ и отдѣленіями . . . . .	4862 р. 63 к.

Продовольствіе арестантовъ производилось хозяйственнымъ способомъ, при непосредственномъ наблюденіи директоровъ тюремнаго комитета или начальниковъ тюремъ, причемъ въ отношеніи количества отпускавшейся арестантамъ пищи принималась въ руководство установленная табель.

Во всѣхъ мѣстахъ заключенія имѣются небольшія библіотеки, книгами которыхъ пользуются заключенные.

Церковь имѣется только въ Астраханской тюрьмѣ.

По неимѣнію при тюрьмахъ больницъ, арестанты лѣчатся въ мѣстныхъ больницахъ Приказа Общественнаго Призрѣнія. При губернской тюрьмѣ имѣется пріемный покой, услугами котораго въ 1908 г. пользовалось 465 арестантовъ въ теченіе 14706 дней.

*Помѣщеніе для лицъ, подвергаемыхъ аресту по приговорамъ мировыхъ судебныхъ учрежденій* находятся въ домахъ, принадлежащихъ Губернскому Распорядительному Комитету въ г.г. Астрахани, Крас-

номъ-Яру, Енотаевскѣ, Черномъ-Яру, Царевѣ, въ с. Киселевѣ (Черноярскаго уѣзда) и сл. Николаевской (Царевскаго уѣзда). На содержаніе помѣщеній и арестуемыхъ израсходовано изъ суммъ губернскаго земскаго сбора по уѣздамъ:

Астраханскому . . . . .	11394 р. — к.
Красноярскому . . . . .	1273 р. 73 к.
Енотаевскому . . . . .	1328 р. — к.
Черноярскому . . . . .	2552 р. — к.
Царевскому . . . . .	2510 р. 55 к.

---

А всего по губерніи . 19058 р. 28 к.

---

### Расколь и сектантство.

По характеру своего вѣроученія раскольники Астраханской губерніи раздѣляются: на поповцевъ австрійскаго священства, бѣглопоповцевъ, безпоповцевъ, принимающихъ бракъ и молящихся за Царя, безбрачниковъ, немолящихся за Царя, странниковъ и нововѣровъ или, по народному названію, еноховцевъ, а сектанты—на воскресниковъ уклеинскаго толка, евангеликовъ, штундобаптистовъ, субботниковъ (караимовъ и талмудистовъ) и хлыстовъ.

Большая часть раскольниковъ проживаетъ въ г. Астрахани и уѣздахъ: Царевскомъ, Астраханскомъ и Черноярскомъ; въ небольшомъ-же количествѣ имѣются во всѣхъ уѣздахъ губерніи. У раскольниковъ австрійскаго священства имѣется храмъ въ г. Астрахани, извѣстный подъ именемъ Шульгинской часовни. Есть моленная въ разныхъ частяхъ города у Ѳедосеевцевъ, поморцевъ и филипповцевъ; при Шульгинской часовнѣ имѣется особый причтъ съ хоромъ уставщиковъ, училище и богадѣльня. Имѣются моленные въ Астраханскомъ, Красноярскомъ и Черноярскомъ уѣздахъ.

Астраханскій расколь представляетъ собою тоже самое, чѣмъ онъ былъ при первыхъ расколоучителяхъ, а потому онъ не приноситъ съ собою въ ученіе ничего новаго, а развиваетъ только то, что дано было прежде въ зародышѣ. Подвинулись раскольники впередъ только въ способѣ защиты своихъ вѣрованій. Въ настоящее время раскольники уже не гнушаются книгами гражданской печати, вышедшими изъ-подъ пера

нашихъ отечественныхъ богослововъ. Утверждая свои мнѣнія прежде на свидѣтельствахъ разныхъ цвѣтниковъ и рукописныхъ тетрадей, они не гнушаются теперь и новѣйшими трудами изъ области русской библіографіи, русской церковной исторіи и даже ссылаются на газетныя статьи. Всѣ раскольничьи толки живутъ отдѣльными, тѣсно сплоченными общинами; во главѣ каждой общины стоятъ богатые раскольники, которые безконтрольно распоряжаются всѣми дѣлами.

Раскольниковъ и сектантовъ въ губерніи по свѣдѣніямъ полиціи, въ 1908 году считалось—19134 чел. обоого пола.

По городамъ и уѣздамъ число раскольниковъ распредѣляется такъ:

Въ городахъ:		муж.	жен.	итого.
Астрахани . . . . .		825	933	1758
Еностаевскѣ . . . . .		1	1	2
Красномъ-Яру . . . . .		—	—	—
Царевѣ . . . . .		236	234	470
Черномъ-Яру . . . . .		10	8	18
Итого . . . . .		1072	1176	2248
Въ уѣздахъ:		муж.	жен.	итого.
Астраханскомъ . . . . .		1762	1949	3711
Еностаевскомъ . . . . .		128	123	251
Красноярскомъ . . . . .		312	267	579
Царевскомъ . . . . .		5164	5087	10251
Черноярскомъ . . . . .		852	886	1738
Итого . . . . .		8218	8312	16530
Въ Калмыцкой степи . . . . .		21	25	46
„ Киргизской степи . . . . .		100	110	210
Всего . . . . .		9411	9623	19034

Для болѣе удобнаго воздѣйствія на раскольниковъ и сектантовъ въ помощь епархіальному духовенству назначены участковые безприходные миссіонеры и окружные изъ приходскихъ священниковъ. Вся Астраханская епархія раздѣлена на 3 участка, а участки на 11 округовъ. Большимъ пособіемъ для миссіонеровъ оказались Астраханская епархіальная библіотека, епархіальный книжный складъ и 17 отдѣленій его, открытыхъ въ епархіи. Кромѣ публичныхъ чтеній и собесѣдованій миссіонерами велись частныя бесѣды.

## П О Ж А Р Ы.

(Въоомость № 14).

Всѣхъ пожарныхъ случаевъ въ Астраханской губерніи въ отчетномъ году было 261, менѣе 1907 года на 80. Убытокъ отъ пожаровъ исчисленъ въ 524807 р., болѣе 1907 года на 113827 р.

Изъ общаго числа пожарныхъ случаевъ приходится на города 64 и на уѣзды со степями 197. Столмость истребленнаго имущества въ городахъ равна 207230 р., а въ уѣздахъ со степями 317577 р. Въ г. Астрахани было 59 пожаровъ, истребившихъ имущества на 206624 руб. Изъ уѣздовъ болѣе всѣхъ пострадалъ Астраханскій, въ которомъ было 59 пожаровъ, уничтожившихъ имущества на 164810 руб.

Во всѣхъ селахъ Астраханской губерніи къ 1 января 1909 года имѣлось 436 пожарныхъ трубъ. По уѣздамъ онѣ распредѣляются такъ: въ Астраханскомъ уѣздѣ 145, Енотаевскомъ — 56, Красноярскомъ — 33, Царевскомъ — 115 и Черноярскомъ — 87. Наименьшее число пожарныхъ трубъ приходится на Красноярскій уѣздъ. Это объясняется тѣмъ, что многія села этого уѣзда окружены водою, пожары въ нихъ бываютъ очень рѣдки и не опустошительны, чему много способствуетъ отсутствіе соломы, въ качествѣ строительнаго матеріала. Затѣмъ въ 96 большихъ селахъ губерніи при пожарныхъ обозахъ находятся пожарные служители и лошади. Наболѣе удовлетворительно организовано пожарное дѣло въ Царевскомъ уѣздѣ. Тамъ въ нѣкоторыхъ селахъ, напримѣръ, въ слободѣ Николаевской, въ с. Пришибѣ, Средне-Ахтубинскомъ, Заплавномъ и Капустинномъ-Яру имѣются по двѣ пожарныхъ части, снабженныхъ пожарными трубами и огнегасительными инструментами. Кромѣ того, въ первыхъ четырехъ изъ названныхъ селеній учреждены добровольныя пожарныя дружины, успѣвшія проявить весьма полезную дѣятельность въ прекращеніи пожаровъ.

Въ всѣхъ уѣздныхъ городахъ губерніи имѣлось въ 1908 году — 12, пожарныхъ трубъ. Въ каждомъ городѣ имѣется пожарная команда изъ 7—11 человекъ.

Въ губернскомъ городѣ состояніе пожарной команды находится въ удовлетворительномъ состояніи. Пожарныхъ машинъ имѣется — 2, трубъ — 9. Пожарная команда раздѣлена на 6 частей и состоитъ изъ 192 человекъ.

Въ Астраханскомъ обществѣ взаимнаго страхованія къ 1 января 1909 г. членовъ состоитъ 2053, недвижимыхъ имуществъ на страхъ 2370, на 15162330 руб., съ первоначальною преміею 115329 р. 72 к., движимыхъ имуществъ на страхъ— 14, на сумму 54894 руб. съ годовымъ окладомъ преміи 352 р. 62 к.

Средній пожарный убытокъ за 25 лѣтъ . . . . .	4661 р. 47 к.
Средній расходъ по управленію . . . . .	5681 р. 95 к.
Итого. . . . .	10343 р. 42 к.

Въ отчетномъ году поступило:

Преміи съ недвижимыхъ имуществъ . . . . .	56600 р. 70 к.
» » движимыхъ имуществъ . . . . .	372 р. 28 к.
Процентовъ съ капитала . . . . .	35884 р. 49 к.
Итого. . . . .	92857 р. 47 к.

Израсходовано въ отчетномъ году на веденіе дѣла и пожарные убытки . . . . . 26637 р. 54 к.  
Чистой прибыли осталось для присоединенія къ запасному капиталу . . . . . 66220 р., который къ 1-му января 1909 года возросъ до суммы 847240 р.

Кромѣ своего запаснаго капитала, общество, на случай чрезвычайныхъ пожарныхъ убытковъ, имѣетъ гарантію Астраханской городской думы въ суммѣ 100000 руб.

По положенію о взаимномъ губернскомъ страхованіи сельскихъ строеній въ 1908 г. застраховано по нормальной оцѣнкѣ строеній: деревянныхъ— 14172, бань, кузницъ и овиновъ—921, ниже нормальной: деревянныхъ— 2136 и по особой оцѣнкѣ: каменныхъ - 405, деревянныхъ 86235 и бань, кузницъ и овиновъ - 6558, всего же—110427 строеній, въ суммѣ 18908081 руб. Сгорѣло изъ застрахованныхъ строеній: 313 деревянныхъ и 22 бани, уплачено страховыхъ вознагражденій 60498 руб. 08 коп.; расходъ по управленію 5500 руб. и другіе расходы 49 руб. 10 коп., а всего расходовъ произведено 66047 руб. 18 коп. Запасный страховой капиталъ къ 1 января 1909 г. равнялся— 1574087 руб. 99 коп.

## Народное здравіе.

Въ 1908 году въ Астраханской губерніи состояло 128 врачей (въ томъ числѣ 7 женщинъ). Изъ нихъ состояло на постоянной службѣ по Министерству Внутреннихъ Дѣлъ—67, по Военному—8, по Министерству Путей Сообщенія—3, по Министерству Народнаго Просвѣщенія—2, по Министерству Торговли и Промышленности—1, на частной и общественной службѣ—19, вольнопрактикующихъ—21.

Кромѣ того, были временно командированы Главнымъ Врачебнымъ Инспекторомъ 10 врачей и 2 студента въ распоряженіе Астраханскаго Губернатора, которые, по мѣрѣ надобности, были командированы по уѣздамъ и городамъ.

По мѣсту жительства врачи распредѣлены были слѣдующимъ образомъ: въ г. Астрахани—78, Астраханскомъ уѣздѣ—7, въ г. Красномъ-Яру—3, Красноярскомъ уѣздѣ—3, въ г. Енотаевскѣ 3, Енотаевскомъ уѣздѣ—4, въ г. Черномъ-Яру—3, Черноярскомъ уѣздѣ—4, въ г. Царевѣ—2, Царевскомъ уѣздѣ—11, въ Киргизской степи—6, Калмыцкой степи—3, на 12-ти флот. рейдѣ Каспійскаго моря—1.

Въ Астраханской губерніи функционировало 86 постоянныхъ лечебныхъ заведеній на 1424 кровати, включая отдѣленіе для душевно-больныхъ при губернской больницѣ Приказа Общественнаго Призрѣнія. Помимо того, на время путины, отрывались на Каспійско-Волжскихъ рыбныхъ промыслахъ 99 больницъ съ заразными отдѣленіями, въ общей сложности на 504 кровати.

Изъ общаго числа лечебныхъ заведеній на г. Астрахань приходится 20 больницъ на 836 кроватей (помимо мѣстнаго военного лазарета); остальные же распредѣлены слѣдующимъ образомъ: въ Астраханскомъ уѣздѣ 18 заведеній на 190 кр., въ Красноярскомъ—10 на 106 кр., въ Енотаевскомъ—9 на 78 кр., въ Черноярскомъ—7 на 43 кр., въ Царевскомъ—12 на 90 кр., въ Киргизской степи—6 на 26 кр., въ Калмыцкой степи—4 на 55 кр. Кромѣ того, въ теченіе навигаціоннаго періода функционировала баржа-больница на Астраханскомъ рейдѣ на 20 кроватей.

Изъ всѣхъ больничныхъ учрежденій 5 содержится на средства Приказа Общественнаго Призрѣнія, 1 въ вѣдѣніи Министерства Торговли и Промышленности, 1 Министерства Путей Сообщенія, 1 на спеціальныя

средства казны, содержаніе 41 лѣчебнаго заведенія производилось изъ средствъ губернскаго земскаго сбора, остальные же лѣчебныя заведенія содержались на средства отдѣльныхъ общественныхъ учреждений и частныхъ лицъ.

Во всѣхъ лѣчебныхъ заведеніяхъ губерніи пользовались въ 1908 году коечнымъ лѣченіемъ 15321 больной, изъ нихъ умерло 1286. Изъ заразныхъ больныхъ, пользовавшихся стационарно въ больницахъ, наибольшій контингентъ составляли больные возвратнымъ тифомъ 1303 чел. (умерло 44), гриппомъ—472 (ум. 9), бугорчаткой легкихъ—393 (ум. 154), крупозной пневмоніей—390 (ум. 80), сыпнымъ тифомъ—378 (ум. 57), азіатской холерой—351 (ум. 169), брюшнымъ тифомъ—309 (ум. 74), заболѣваній чумой боло—12 (ум. 10), сифилитиковъ всѣхъ формъ 437, венерическими болѣзнями 563, перемежающейся лихорадкой 2632.

Въ содержимыхъ на городскія средства лечебныхъ заведеніяхъ г. Астрахани, больные принимались бесплатно. Такой же порядокъ практикуется и въ сельскихъ лѣчебницахъ губерніи, содержимыхъ на средства губернскаго земскаго сбора. Въ больницы Приказа Общественнаго Призрѣнія больные принимались съ платой 7 руб. 50 коп. въ мѣсяць, сифилитики же принимались бесплатно.

Общее количество зарегистрированныхъ въ 1908 г. по губерніи больныхъ выражается цифрой 325621. Преобладающія формы заболѣваній: 1) болѣзни отдѣльныхъ органовъ и сифил. 170683; 2) заразныя болѣзни 106256; 3) травматическія, химическія и термическія поврежденія 21892.

Изъ заразныхъ преобладали: малярія 58344, гриппъ—13367, венерическія болѣзни 5400, сифились 5249, возвратный тифъ 2428, дизентерія 2233, дифтеритъ 1767, холера 1538, брюшной тифъ 1002, сыпной 763 и цынга 904.

Заболѣванія цынгой были по всѣмъ уѣздамъ Астраханской губерніи, наибольшее число падаетъ на Астраханскій уѣздъ—263 и Царевъ 175.

Изъ эпидемическихъ заболѣваній, потребовавшихъ экстренныхъ мѣръ борьбы въ 1908 г. въ Астраханской губерніи имѣли мѣсто чума, азіатская холера и сыпной тифъ.

Чума появилась на урочищахъ Саралджинды-Куль и Культа-Абатъ Внутренней Букеевской Орды Таловской части и продолжалась съ 7-го іюля по 3 августа. Всего заболѣло чумой 12, умерло 10. Болѣзнь была быстро локализована, борьба съ эпидеміей проведена исключительно мѣстнымъ врачебно-санитарнымъ персоналомъ Орды. Расходъ по чум-

нымъ мѣропріятіямъ выразился въ суммѣ 10000 рублей. Столь быстрое подавленіе вспышекъ чумы и малыя потери отъ нея безусловно слѣдуетъ отнести установленной въ 1906 г. постоянной врачебно-санитарной организаціи въ степи, состоящей изъ трехъ постоянныхъ врачебныхъ пунктовъ и 17 фельдшерскихъ, кои, покрывъ степь сѣтью наблюдательныхъ пунктовъ, даютъ возможность, не смотря на огромное разстояніе, скоро узнавать появленіе чумы и принимать своевременныя, а незапоздалыя, какъ было раньше, мѣры. Кроме того до прибытія отрядовъ эти пункты сами работаютъ ограждая очаги и принимая всѣ посильныя имъ мѣры лѣченія и дезинфекціи. Въ общемъ нельзя не засвидѣтельствовать о выдающейся, полной отваги и самопожертвованія дѣятельности всего медицинскаго и служилаго состава Киргизской степи въ подавленіи чумныхъ вспышекъ, кои приходилось лично наблюдать г. Губернатору.

Азіатская холера въ 1908 г. вновь получила широкое распространеніе по губерніи, пощадивъ только отдаленныя села въ Черноярскомъ уѣздѣ. Благополучной осталась лишь Киргизская степь, исключая южной ея части у Каспійскаго побережья. Первой случай азіатской холеры былъ обнаруженъ 6 іюля въ г. Астрахани; заболѣлъ рабочій, который немедленно былъ изолированъ въ отведенное для холерныхъ больныхъ заразное отдѣленіе городской Соединенной больницы. Съ 13 іюля констатированы были заболѣванія въ Астраханскомъ уѣздѣ въ с. Карантинномъ, отстоящимъ отъ г. Астрахани въ разстояніи 10 вер. и Заячьемъ Островѣ въ 4 вер. отъ г. Астрахани. Достигнувъ своего максимума 6 го августа, эпидемія оставалась на высокихъ ступеняхъ до 1-го сентября, съ какового времени началось постепенное ея замираніе и въ первыхъ числахъ октября мѣсяца заболѣванія холерой совершенно прекратились.

Всего по губерніи въ теченіе минувшей эпидеміи заболѣло холерою 1538, изъ коихъ умерло 883. Процентъ смертности равенъ 57,5%.

Изъ всѣхъ зарегистрированныхъ случаевъ холеры на городъ Астрахань приходится 816, изъ коихъ умерло — 412; % смертности — 50,7. Въ уѣздахъ губерніи, согласно регистраціоннымъ даннымъ, заболѣваемость и смертность отъ холеры выразилась въ слѣдующихъ цифрахъ: въ 17 населенныхъ пунктахъ Астраханскаго уѣзда зарегистрировано 339, изъ коихъ умерло 177; въ 12 пунктахъ Красноярскаго уѣзда зареги-



стрировано 260 больныхъ, изъ коихъ умерло 116; въ 5 пунктахъ Ено-таевского уѣзда заболѣло 60, умерло изъ нихъ 29; въ 5 пунктахъ Черноярскаго уѣзда заболѣло 98, изъ коихъ умерло 41; въ 12 пунктахъ Царевскаго уѣзда 127 больныхъ съ 70 смертными исходами; въ 8 пунктахъ Калмыцкой степи наблюдалось 74 случая холеры, изъ коихъ умерло 34; въ Киргизской степи заболѣло 8, умерло — 4.

Выработка мѣръ борьбы съ холерной эпидеміей исходило отъ Астраханской Губернской Санитарно-Исполнительной Комиссіи, Астраханской Городской, 5-ти уѣздныхъ, Ордынской для Киргизской степи и улусныхъ Санитарно-Исполнительныхъ Комиссій для Калмыцкой степи.

Противохолерныя мѣропріятія въ общемъ имѣли своею цѣлью съ одной стороны улучшеніе санитарнаго состоянія населенныхъ пунктовъ губерніи, съ другой стороны направлены были къ борьбѣ съ развившейся уже эпидеміей и обезпеченію населенія надлежащей врачебной помощью. Въ виду большого наплыва пришлыхъ рабочихъ въ Астраханскую губернію при появленіи холеры главное вниманіе было обращено на предоставленіе заболѣвшимъ холерой возможности своевременно пользоваться больничной помощью. Съ этой цѣлью въ городѣ Астрахани для холерныхъ больныхъ въ городской больницѣ было открыто отдѣленіе на 100 коекъ, въ губернской больницѣ Приказа — на 30 коекъ, въ Астраханской баржѣ-больницѣ было приспособлено помѣщеніе на 25 коекъ, на Форпостѣ — въ Новой Солянкѣ открыта больница на 20 коекъ и въ другихъ мѣстностяхъ губерніи, при появленіи эпидеміи холеры, открывались временныя больницы и командировался эпидемическій врачебно-санитарный персоналъ. Въ составъ эпидемическихъ отрядовъ вошли 3 постоянныхъ врача для командировокъ, 10 врачей и 2 студента медика, присланныхъ Управленіемъ Главнаго Врачебнаго Инспектора, эпидемическіе фельдшера и санитары, комплектовавшіеся на мѣстѣ въ городѣ Астрахани. Благодаря широкой сѣти временныхъ лѣчебницъ для холерныхъ, болѣзнь удавалось во время локализовать и тѣмъ предупредить дальнѣйшее ея распространеніе. Для города Астрахани смертность отъ холеры была меньше у пользовавшихся въ больницахъ, чѣмъ на квартирахъ: въ больницахъ пользовалось 621, умерло 308, % смертности 49,5, на квартирахъ пользовалось 195, умерло 104, % смертности 53,3.

На борьбу съ эпидеміей холеры израсходовано изъ остатковъ губернскаго земскаго сбора 23824 руб. 52 коп. и выслано отъ Высочайше утвержденной Комиссіи о мѣрахъ предупрежденія и борьбы съ чумою и холерою 4430 руб. 52 коп., что по сравненію съ предшествующими годами нужно признать крайне незначительнымъ расходомъ. Тяжелые опыты борьбы прежнихъ лѣтъ послужили на пользу и научили вести борьбу съ эпидеміей на сравнительно малыя деньги.

Въ началѣ 1908 г. съ 28 января появились въ г. Черномъ-Яру первые случаи заболѣванія сыпного тифа среди пересыльныхъ арестантовъ, которые прибыли съ этапомъ изъ Царицына. Сперва заболѣванія наблюдались только въ г. Черномъ-Яру, но потомъ эпидемія перешла на сосѣднія села. Немного позже появились заболѣванія въ г. Енотаевскѣ и уѣздѣ, и въ г. Красномъ-Яру. Прекратились заболѣванія только въ концѣ мая мѣсяца. Съ 21 ноября 1908 г. вновь прибывшими изъ Царицына съ этапами былъ занесенъ сыпной тифъ въ г.г. Черной-Яръ, Царевъ и Астрахань. Вначалѣ онъ поражалъ только пересыльныхъ, но вскорѣ распространился и на мѣстныхъ жителей. Всего въ губерніи больныхъ сыпнымъ тифомъ было 820 чел.

Приняты были слѣдующія мѣры: 1) въ уѣздахъ сельскіе пріемные покои были обращены въ заразныя больницы и кромѣ того открыты эпидемическіе бараки. Уѣздныя больницы Приказа Общественнаго Призрѣнія, въ которыхъ были обнаружены первые случаи заболѣванія сыпнымъ тифомъ, послѣ тщательной дезинфекціи, обслуживали только соматическихъ больныхъ, ввиду боязни перенести сыпной тифъ на больныхъ арестантовъ и конвой. 2) Командированы эпидемическіе отряды съ дезинфекціонными средствами и медикаментами. 3) Всѣ больные изолированы. 4) Въ домахъ, гдѣ были случаи сыпного тифа, производилась тщательная дезинфекція.

Расходъ на мѣропріятія противъ сыпного тифа выразился въ суммѣ 3311 рублей 73 коп.

Особыхъ домовъ для умалишенныхъ въ губерніи нѣтъ. Для нуждъ края имѣется отдѣленіе для душевно-больныхъ при губернской больницѣ Приказа Общественнаго Призрѣнія на 170 кроватей, гдѣ въ истекшемъ году пользовано 552, изъ коихъ умерло 58 чел.

Въ 1908 г. въ предѣлахъ губерніи было 13 нормальныхъ аптекъ, 12 сельскихъ, 3 больничныхъ и 32 аптекарскихъ магазина. Изъ этого числа падаетъ на г. Астрахань—8 вольныхъ аптекъ, 3 больничныхъ и 24 аптекарскихъ магазина, Астраханскій уѣздъ—1 нормальная аптека и 2 аптекарскихъ магазина, Красноярскій уѣздъ — 1 нормальная аптека и 1 аптекарскій магазинъ, Енотаевскій уѣздъ — 1 нормальная аптека и 3 сельскихъ, Царевскій уѣздъ—2 нормальныхъ аптеки, 6 сельскихъ и 2 аптекарскихъ магазина и въ Черноярскомъ — 3 сельскихъ аптеки и 4 аптекарскихъ магазина.

Кромѣ того, небольшія аптеки имѣются при всѣхъ сельско-врачебныхъ участкахъ губерніи и на нѣкоторыхъ рыболовныхъ промыслахъ.

---

### Насильственные и случайныя смерти.

(Въдомость № 15).

Число насильственно, скоропостижно и случайно умершихъ въ 1908 году было 382 муж. и 98 жен., всего 480 чел., менѣе 1907 года на 84 человѣка.

Это количество умершихъ по видамъ смертей распредѣляется слѣдующимъ образомъ:

	Число смертей.
Жертвъ насильственной смерти . . . . .	64
Самоубійць. . . . .	32
Скоропостижно умершихъ . . . . .	162
Жертвъ случайной смерти и найденныхъ мертвыхъ тѣлъ . . . . .	222

---

### Э П И З О О Т І И.

Изъ эпизоотическихъ болѣзней въ отчетномъ году въ Астраханской губерніи наблюдались: сибирская язва на лошадяхъ и рогатомъ скотѣ, инфлюэнца, антиномикозъ, мытъ, ящурь, сапъ, оспа, бѣшенство, столбнякъ, чесотка и пр

Число заболѣвшихъ и павшихъ животныхъ отъ эпизоотическихъ болѣзней по разнымъ мѣстностямъ губерніи видно изъ слѣдующей таблицы:

Названіе болѣзней	Астраханскій уѣздъ		Красноворскій уѣздъ		Енотаевскій уѣздъ		Черноворскій уѣздъ		Царевскій уѣздъ		Киргизская степь		Калмыцкая степь		Казахскія степи		Итого		Убито	
	заб.	пало	заб.	пало	заб.	пало	заб.	пало	заб.	пало	заб.	пало	заб.	пало	заб.	пало	заб.	пало		
<b>Сибирская язва:</b>																				
На лошадяхъ . . . . .	48	42	—	—	1	1	19	8	3	3	—	—	—	—	—	—	—	—	—	—
" круп. рогат. скотѣ . . . . .	5	5	—	—	—	—	1	1	1	—	—	—	—	—	—	—	—	—	—	—
" овцахъ . . . . .	—	—	—	—	—	—	—	—	73	—	—	—	—	—	—	—	—	—	—	—
" свиньяхъ . . . . .	—	—	—	—	—	—	13	9	—	—	—	—	—	—	—	—	—	—	—	—
<b>Сапъ:</b>																				
На лошадяхъ . . . . .	5	2	—	—	—	—	—	—	—	3	1	1	—	—	—	—	—	—	—	—
<b>Парша:</b>																				
На круп. рогат. скотѣ . . . . .	—	—	—	—	—	—	7	—	—	—	—	—	—	—	—	—	—	—	—	—
" лошадяхъ . . . . .	159	5	—	—	—	—	—	—	—	—	—	—	—	—	—	—	—	—	—	—
<b>Столбнякъ:</b>																				
Лошадей . . . . .	8	7	—	—	—	—	—	—	—	—	—	—	—	—	—	—	—	—	—	—
<b>Бѣшенство:</b>																				
Круп. рогат. скота . . . . .	1	1	—	—	—	—	—	—	—	—	—	—	—	—	—	—	—	—	—	—
Собаки . . . . .	15	11	—	—	—	—	—	—	—	—	—	—	—	—	—	—	—	—	—	—
<b>Инфлюэнца:</b>																				
На лошадяхъ . . . . .	24	—	—	—	—	—	5	—	—	—	—	—	—	—	—	—	—	—	—	—
<b>Оспа:</b>																				
На овцахъ . . . . .	—	—	—	—	—	—	665	37	100	15	—	—	—	—	—	—	—	—	—	—
<b>Ящуръ:</b>																				
На крупн. рогат. скотѣ . . . . .	58	—	—	—	—	—	235	—	51	—	—	1204	—	—	—	—	—	—	—	—
" верблюдахъ . . . . .	—	—	—	—	—	—	—	—	3	—	—	—	—	—	—	—	—	—	—	—
<b>Чесотка:</b>																				
На лошадяхъ . . . . .	43	—	—	—	—	—	3	—	28	—	—	169	—	—	—	—	—	—	—	—
" круп. рогат. скотѣ . . . . .	7	—	—	—	—	—	9	—	42	—	—	66	—	—	—	—	—	—	—	—
" овцахъ . . . . .	—	—	—	—	—	—	32	—	—	—	—	258	—	—	—	—	—	—	—	—
" верблюдахъ . . . . .	—	—	—	—	—	—	—	—	—	—	—	27	—	—	—	—	—	—	—	—
<b>Актиномикозъ:</b>																				
На круп. рогат. скотѣ . . . . .	—	—	—	—	—	—	1	—	—	—	—	—	—	—	—	—	—	—	—	—
<b>Мытъ:</b>																				
На лошадяхъ . . . . .	—	—	—	—	—	—	11	—	—	—	—	—	—	—	—	—	—	—	—	—
<b>Рожа:</b>																				
На свиньяхъ . . . . .	—	—	—	—	—	—	30	21	132	125	—	—	—	—	—	—	—	—	—	—
<b>Всего въ губерніи . . . . .</b>	<b>373</b>	<b>73</b>	<b>1</b>	<b>—</b>	<b>196</b>	<b>1</b>	<b>1031</b>	<b>76</b>	<b>493</b>	<b>227</b>	<b>1740</b>	<b>5</b>	<b>1143</b>	<b>—</b>	<b>2513</b>	<b>—</b>	<b>7450</b>	<b>398</b>	<b>96</b>	<b>—</b>

При означенныхъ выше эпизоотическихъ заболѣваніяхъ принимались слѣдующія мѣры къ предупрежденію и прекращенію ихъ: лѣченіе, прививки, изоляція больныхъ животныхъ, дезинфекція зараженныхъ помѣщеній, мѣсть и предметовъ, правильная уборка труповъ, уничтоженіе больныхъ заразною болѣзною животныхъ и зараженныхъ животныхъ За убиваемыхъ сапныхъ лошадей и за уничтожаемые зараженные предметы выдавалось вознагражденіе.

## УЧЕБНЫЯ ЗАВЕДЕНІЯ.

(Вѣдомость № 16).

Въ отчетномъ году всѣхъ учебныхъ заведеній въ Астраханской губерніи было 671, въ которыхъ обучалось 25534 мал. и 14078 дѣв. всего 39612 чел. Сравнительно съ 1907 г. число учебныхъ заведеній увеличилось на 19, а учащихся въ нихъ на 1892 чел. Какъ и въ прежніе годы приростъ числа учащихся значительно опережаетъ ростъ числа школъ, что производитъ переполненіе этихъ послѣднихъ.

Обучавшихся въ гимназіяхъ (мужской и 2 женскихъ) и реальномъ училищѣ было 1097 муж. и 1033 жен. пола, сравнительно съ предыдущимъ годомъ болѣе на 115 челов. Большинство учащихся въ среднихъ учебныхъ заведеніяхъ исповѣдуетъ православную вѣру, что-же касается распредѣленія ихъ по сословіямъ, то въ реальномъ училищѣ и женскихъ гимназіяхъ — преобладаютъ дѣти почетныхъ гражданъ, купцовъ и мѣщанъ, затѣмъ слѣдуютъ дѣти дворянъ и чиновниковъ, которые въ мужской гимназіи составляютъ наибольшую часть учащихся.

Учащіеся въ свѣтскихъ среднихъ учебныхъ заведеніяхъ по вѣроисповѣданіямъ и происхожденію распредѣляются такъ:

а) По вѣроисповѣданію:

Православнаго . . . . .	1634
Старообрядцевъ . . . . .	47
Армяно-Григоріанскаго . . . . .	187
Католическаго . . . . .	36
Лютеранскаго . . . . .	46
Иудейскаго . . . . .	130
Магометанскаго . . . . .	13
Другихъ исповѣданій . . . . .	37
Итого . . . . .	2130

б) По происхожденію:

Дѣтей дворянъ и чиновниковъ . . . . .	543
„ духовнаго званія . . . . .	82
„ городского сословія . . . . .	988
„ крестьянъ . . . . .	356
„ прочихъ званій . . . . .	161
Итого . . . . .	2130

Не смотря на неблагоприятныя условія минувшаго года, народно-школьное дѣло въ Астрахан. губерніи продолжало развиваться хотя съ меньшимъ успѣхомъ, чѣмъ въ предыдущій (1907) годъ.

Вновь открыто въ въ 1908 г. 14 училищъ, изъ нихъ 2 — высшаго разряда (городское четырехклассное училище въ сл. Николаевской и Маріинское женское въ г. Астрахани), 2 сельскихъ двухклассныхъ и 7 одноклассныхъ училищъ, 2 киргизскихъ училища и 1 частное учебное заведеніе. Сверхъ того при 9 начальныхъ училищахъ учреждены должности вторыхъ учителей, что почти равносильно учрежденію новыхъ училищъ.

Къ причинамъ, затруднявшимъ дѣло развитія народнаго образованія въ теченіе отчетнаго года относятся: во первыхъ крайняя ограниченность, или, вѣрнѣе, отсутствіе новыхъ ассигнованій на нужды народнаго образованія изъ государственнаго казначейства. Второю причиною, затруднявшею въ теченіе отчетнаго года не только дальнѣйшее развитіе дѣла народнаго образованія, но и подрывавшею существованіе и дѣятельность существующихъ училищъ, было неправильное отношеніе къ дѣлу народнаго образованія сельскихъ обществъ. Сельское населеніе губ. усвоило ложное убѣжденіе о томъ, что народныя училища должны содержаться всецѣло на средства казны и что сельскія общества должны быть свободны отъ всякаго участія въ содержаніи училищъ. Вслѣдствіе этого многія сельскія общества стали уменьшать или совсѣмъ прекращать ассигнованіе на содержаніе учителей, на пріобрѣтеніе учебныхъ пособій, а иныя даже на пріелугу и отопленіе училищъ. Такъ какъ большинство сельскихъ училищъ губерніи содержатся на соединенныя средства казны, земскихъ сборовъ и обществъ, то прекращеніе общественныхъ ассигнованій угрожаетъ самому существованію училищъ.

Общее число учащихся въ народныхъ школахъ въ теченіе 1908 г., сравнительно съ предыдущимъ годомъ, увеличилось на 793 чел., изъ коихъ 431 мал. и 362 дѣв.

Учащіеся въ народныхъ школахъ, подвѣдомственныхъ Министерству Народнаго Просвѣщенія, по вѣроисповѣданіямъ и происхожденію распредѣляются такъ:

а) По вѣроисповѣданіямъ:

Православнаго . . . . .	15877
Старообрядцевъ . . . . .	174

Армяно-Григоріанскаго . . . . .	190
Католическаго . . . . .	91
Лютеранскаго . . . . .	77
Иудейскаго . . . . .	406
Магометанскаго . . . . .	1299
Ламаитскаго . . . . .	353
Другихъ исповѣданій . . . . .	5

Итого . . . . . 18472

б) По происхожденію:

Дѣтей дворянъ и чиновниковъ . . . . .	449
» духовнаго званія . . . . .	159
» городского сословія . . . . .	6116
» сельскихъ сословіи и инородцевъ . . . . .	11683
» иностранцевъ . . . . .	11
» прочихъ званій . . . . .	104

Итого . . . . . 18472

Степень участія казны, городскихъ и сельскихъ обществъ въ начальномъ народномъ образованіи показываетъ слѣдующая таблица:

Название училищъ	Число училищъ	Общее число учащихся къ 1 января 1909 года	На содержаніе училищъ въ 1908 году ассигновано											
			Казною		ОБЩЕСТВАМИ				Изъ губерна земскаго сбора		Изъ прочихъ источниковъ		Всего	
			Руб.	К.	Городскими	Сельскими и степными	Руб.	К.	Руб.	К.	Руб.	К.	Руб.	К.
Городскія по положенію 31 мая 1872 г. и близкія къ нимъ по курсу . . . . .	13	1291	32930	11	36551	78	—	—	—	—	10228	66	79710	55
Педагогическіе курсы въ Ханской ставкѣ	1	7	1600	—	—	—	—	—	—	—	—	—	1600	—
Ремесленная школа . . .	1	25	3115	9	—	—	858	70	390	—	413	—	4776	79
Городскія и сельскія начальныя училища	173	13698	43893	66	86291	63	67303	79	32092	59	6335	28	235916	95
Частныя училища содержимыя обществами и учрежденіями . . .	12	1161	—	—	32522	26	—	—	—	—	17545	02	50067	28
Инородческія (калмыцкія и киргизскія). . .	55	1155	28317	50	—	—	4550	—	—	—	31082	—	63949	50
<b>Всего . . .</b>	<b>255</b>	<b>17337</b>	<b>109856</b>	<b>36</b>	<b>155365</b>	<b>67</b>	<b>72712</b>	<b>49</b>	<b>32482</b>	<b>59</b>	<b>65603</b>	<b>96</b>	<b>436021</b>	<b>07</b>

Въ этой таблицѣ не значатся заведенія, содержимыя частными лицами, такъ какъ таковыя содержатся платою съ учащихся по соглашенію съ родителями.

Общій расходъ на содержаніе низшихъ училищъ вѣдомства Министерства Народнаго Просвѣщенія сравнительно съ предыдущимъ годомъ увеличился на 55554 р. 21 к. По источникамъ содержанія расходы главнымъ образомъ увеличились: изъ суммъ городовъ — 15787 р. 14 к., казны — 26725 р. 43 к., суммъ губернскаго земскаго сбора на 6335 р. 09 к., сельскими и степными обществами на 21623 р. 89 к. Изъ прочихъ источниковъ (спеціальныхъ капиталовъ, различныхъ пожертвованій и платы за ученіе) расходъ уменьшился на 13917 р. 34 к.

Въ пособіе на содержаніе среднихъ учебныхъ заведеній и учащихся какъ въ среднихъ, такъ и въ высшихъ учебныхъ заведеніяхъ, а также и на содержаніе городскихъ училищъ и другихъ образовательныхъ учреждений (общественная библіотека и музей), Астраханскимъ городскимъ управленіемъ въ 1908 г. израсходовано — 198858 р. 63 к.

Дѣятельность народныхъ училищъ въ учебно-воспитательномъ отношеніи представляется вообще удовлетворительной, но успѣшнѣе и полнѣе проявляется въ училищахъ городскихъ, нежели въ сельскихъ. Успѣшному ходу обученія въ сельскихъ училищахъ очень вредитъ во-первыхъ, позднее начало занятій и раннее оставленіе школы весною, а во-вторыхъ, часто мѣняющійся составъ преподавателей. Послѣднее зависитъ, конечно, отъ особыхъ климатическихъ и хозяйственныхъ условій Астраханской губерніи, дѣлающихъ учительскую службу въ ней малопривлекательною, особенно для учителей съ спеціальной подготовкой (изъ учительскихъ семинарій). Вновь назначаемые на учительскія должности кандидаты изъ казенныхъ стипендіатовъ учительскихъ семинарій, прослуживъ годъ, много два, при первой же возможности стремятся перейти въ другую губернію, хотя бы даже на такой же окладъ содержанія. Чтобы создать для народныхъ училищъ Астраханской губерніи болѣе прочный и постоянный учительскій составъ, окладъ учительскаго содержанія необходимо увеличить и затѣмъ установить постепенное возвышеніе его по мѣрѣ выслуги лѣтъ.

Помимо среднихъ учебныхъ заведеній и низшихъ школъ Министерства Народнаго Просвѣщенія, въ Астраханской губерніи существуютъ



учебныя заведенія духовнаго и казачьяго вѣдомствъ, Министерства Внутреннихъ Дѣлъ и проч.

Въ г. Астрахани и Царевѣ, а также въ уѣздахъ Астраханской губерніи и въ Киргизской степи имѣются магометанскія школы, подъ названіемъ медресе и мектебе, въ которыхъ исключительно обучаются дѣти татаръ и киргизъ подъ руководствомъ приходскихъ муллъ. Медресе, имѣя установленную программу преподаванія, подходятъ къ сельскимъ однокласснымъ училищамъ, а мектебе, гдѣ преподаваніе производится безъ опредѣленной программы, приближаются къ начальнымъ училищамъ. Обученіе какъ въ тѣхъ, такъ и въ другихъ бесплатное. Распредѣленіе этихъ школъ по городамъ и уѣздамъ видно изъ слѣдующаго:

	Ч И С Л О				
	Медресе	Мектебе	У Ч А Щ И Х С Я		
			Мал.	Дѣв.	Всего
Гор. Астрахань . . . . .	7	4	719	425	1144
Астраханскій уѣздъ . . . . .	17	13	943	231	1174
Енотаевскій уѣздъ . . . . .	—	1	35	—	35
Красноярскій уѣздъ . . . . .	1	2	145	37	182
Гор. Царевъ . . . . .	—	1	60	—	60
Черноярскій уѣздъ . . . . .	1	74	1438	212	1650
Киргизская степь . . . . .	—	74	1438	212	1650
Всего . . . . .	26	96	3550	905	4555

### Крестьянское дѣло.

Въ теченіе 1908 года въ губернскомъ присутствіи въ производствѣ было административныхъ и продовольственныхъ 763 дѣла, изъ коихъ разрѣшено 643, осталось неразрѣшенныхъ 120; гражданскихъ 401, изъ которыхъ разрѣшено 391 дѣло и уголовныхъ 91, изъ нихъ разрѣшено 88.

Въ уѣздныхъ сѣздахъ въ отчетномъ году разрѣшено дѣлъ: административныхъ и продовольственныхъ 1297, гражданскихъ 2393, и уголовныхъ 1100.

Земскими начальниками рѣшено было за отчетный годъ: административныхъ и продовольственныхъ 1258, уголовныхъ 3949 и граж-

данскихъ дѣлъ — 2373. Подсудимыхъ по уголовнымъ дѣламъ было 8337, изъ коихъ оправдано и освобождено отъ суда 3074 и обвинено 1455.

Волостными судами разсмотрѣно было: 6071 уголовныхъ и 27203 гражданскихъ дѣлъ.

Въ теченіе 1908 года было уволено изъ обществъ для приписки въ другія общества и сословія 95 лицъ, принято въ общества 443 лица, изъ которыхъ съ правомъ пользованія землею 108, а безъ этого права 53 семейства. Уволено сельскими обществами за порочное поведеніе 6 крестьянъ.

Съ 1 іюля отчетнаго года была открыта въ Астраханскомъ уѣздѣ новая волость — Лаганская, образованная изъ отдѣленнаго отъ Бирючкосинской (поселковой) волости пос. Лагань. Новыхъ сельскихъ обществъ не образовывалась.

По дѣлу примѣненія въ губерніи Высочайшаго указа 9 ноября 1906 г., было образовано особое совѣщаніе подъ предсѣдательствомъ губернатора для урегулированія и усиленія дѣятельности по разсмотрѣнію заявленій отдѣльныхъ крестьянъ о желаніи ихъ перейти отъ общиннаго къ личному владѣнію надѣльными землями. Изъ 1877 такихъ заявленій, обращенныхъ къ обществамъ до отчетнаго года было удовлетворено послѣдними — 183 и по 353 послѣдовалъ отказъ обществъ въ выдѣленіи по разнымъ, въ каждомъ отдѣльномъ случаѣ, основаніямъ, а остальные 1341 заявленіе обществами не обсуждались. Окончальное утвержденіе Уѣздныхъ Съѣздовъ укрѣпленій въ личную собственность со дня изданія закона 9 ноября 1906 г. до отчетнаго года послѣдовало лишь по 121 заявленію. Въ 1908 г. поступило къ сельскимъ обществамъ 2871 заявленіе, изъ которыхъ удовлетворено только 288. Отъ 911 домохозяевъ заявленія объ укрѣпленіи земли за отказомъ обществъ, поступили къ земскимъ начальникамъ, разсмотрѣвшимъ 704 заявленія, изъ которыхъ удовлетворено 500 и отказано по 204 заявленіямъ. Окончательно же укрѣплено уѣздными съѣздами надѣловъ за 754 домохозяевами, всего 8620 дес. 2250 кв. саж. и, кромѣ того, 10 сельскихъ обществъ, въ составѣ 12506 домохозяевъ перешли, отъ общиннаго владѣнія къ подворному. Такимъ образомъ къ 1 января 1909 г. всѣхъ лицъ, укрѣпившихъ за собою въ личную собственность земельные надѣлы, насчитывалось уже 875 человекъ съ площадью укрѣпленной земли въ 13575 дес. 2030 кв. саж.

Чтобы не обезземелить тѣхъ домохозяевъ, коимъ по послѣднимъ передѣламъ досталось или слишкомъ мало земли, или земля плохого качества, что при общинномъ владѣніи было терпимо и регулировалось особыми очередями между домохозяевами при каждомъ передѣлѣ, досрочные передѣлы мирской земли разрѣшались губернскимъ присутствіемъ лишь въ крайнихъ случаяхъ. Допускаемое раньше нѣкоторыми обществами неправильное и неравномѣрное распределеніе земли между отдѣльными домохозяевами, служила главною причиною къ отказу въ укрѣпленіи надѣловъ въ личную собственность.




**ВѢДОМОСТЬ № 1.**

**О числѣ населенія въ Астраханской губерніи  
къ 1-му января 1909 г.**

**ПО НАЦІОНАЛЬНОСТЯМЪ.**

Города и уѣзды	РУССКИХЪ						Поляк.		Армянъ		Французовъ и англичанъ		Нѣмцевъ		Евреевъ		Татаръ		Пер- сиянъ		Киргизовъ		Калмыковъ		Прочихъ національ- ностей		В С Е Г О		Обоего пола
	Великорос.		Малороссовъ		Бѣлоруссовъ		М.	Ж.	М.	Ж.	М.	Ж.	М.	Ж.	М.	Ж.	М.	Ж.	М.	Ж.	М.	Ж.	М.	Ж.	М.	Ж.	М.	Ж.	
	М.	Ж.	М.	Ж.	М.	Ж.																							
ГОРОДА:																													
Астрахань . . . .	49676	47370	2384	2334	1003	958	940	1032	4638	4794	23	2	720	794	1161	1185	8040	8256	729	505	69	106	73	16	—	—	69456	67375	136831
Енотаевскъ . . . .	1771	1611	40	45	—	—	49	3	4	1	—	—	—	—	12	6	4	2	5	1	—	—	45	54	—	—	1930	1723	3653
Красный-Яръ . . . .	6152	6349	70	38	—	—	62	12	26	25	—	—	—	—	30	16	307	329	15	1	1193	1064	—	—	—	—	7855	7834	15689
Царевъ . . . . .	2036	2035	72	20	—	—	30	—	2	—	—	—	—	—	4	—	404	399	—	—	—	—	—	—	—	—	2548	2454	5002
Черный-Яръ . . . .	3884	4100	7	—	3	1	35	3	11	—	—	—	1	—	13	9	13	6	—	—	—	—	25	18	—	—	3992	4137	8129
Итого въ город.	63519	61465	2573	2437	1006	959	1116	1050	4681	4820	23	2	721	794	1220	1216	8768	8992	749	507	1262	1170	143	88	—	—	85781	83523	169304
У Ѣ З Д Ы:																													
Астраханскій . . .	59264	56825	2054	2050	64	71	62	43	85	86	—	—	271	243	29	27	10073	8693	—	—	330	322	532	503	18	20	72782	68883	141665
Енотаевскій . . . .	34197	34127	11226	10850	140	122	7	2	2	—	—	—	8	8	24	22	108	104	2	—	458	419	1697	1468	—	—	47869	47122	94991
Красноярскій . . .	13070	12774	693	607	—	—	—	—	2	—	—	—	8	7	17	12	8572	7321	—	—	15082	13872	—	—	1	2	37445	34595	72040
Царевскій . . . . .	76461	71812	45485	45394	—	—	26	26	2	—	—	—	647	631	11	11	2833	2563	1	—	589	324	181	109	8	—	126244	120862	247106
Черноярскій . . . .	31878	31432	27753	27590	46	44	16	16	2	1	—	—	17	18	2	6	2304	2288	—	—	2	2	644	593	—	—	62664	61984	124648
Итого въ уѣзд.	214870	206970	87211	86491	250	237	111	73	93	87	—	—	951	907	83	78	23890	20969	3	—	16461	14939	3054	2673	27	22	347004	333446	680450
Калмыцкая степь .	1653	1628	—	—	—	—	5	1	23	12	—	—	—	—	—	—	303	270	—	—	250	171	72624	65092	1	—	74859	67174	142033
Киргивская степь	1175	1119	—	—	—	—	2	—	4	4	—	—	3	6	—	—	1251	1013	—	—	129578	115490	—	—	—	—	132013	117632	249645
Итого въ губер.	281217	271182	89784	88928	1256	1196	1234	1124	4801	4923	23	2	1675	1707	1303	1294	34212	31244	752	507	147551	131770	75821	67853	28	22	639657	601775	1241432



**ВЪДОМОСТЬ № 2.**

**О числѣ населенія въ Астраханской губерніи**

**къ 1-му января 1909 г.**

**ПО ВЪРОИСПОВѢДАНІЯМЪ.**

Города и уѣзды	Православныхъ		Старообрядцевъ и сектантовъ		Армяно-Григоріанъ		Католиковъ		Лютеранъ		Иудеевъ		Магометанъ		Ламаитовъ		В С Е Г О		Обоего пола
	м.	ж.	м.	ж.	м.	ж.	м.	ж.	м.	ж.	м.	ж.	м.	ж.	м.	ж.	м.	ж.	
<b>Г О Р О Д А:</b>																			
Астрахань . . . . .	52238	49729	825	933	4638	4794	991	1048	692	803	1161	1185	8838	8867	73	16	69456	67375	136831
Енотаевскъ . . . . .	1810	1655	1	1	4	1	49	3	—	—	12	6	9	3	45	54	1930	1723	3653
Красный-Яръ . . . . .	6222	6387	—	—	26	25	62	12	—	—	30	16	1515	1394	—	—	7855	7834	15689
Царевъ . . . . .	1872	1821	236	234	2	—	30	—	—	—	4	—	404	399	—	—	2548	2454	5002
Черный-Яръ . . . . .	3884	4093	10	8	11	—	35	3	1	—	13	9	13	6	25	18	3992	4137	8129
Итого въ город.	66026	63685	1072	1176	4681	4820	1167	1066	693	803	1220	1216	10779	10669	143	88	85781	83523	169304
<b>У Ѣ З Д Ы:</b>																			
Астраханскій . . . . .	59620	56997	1762	1949	85	86	62	43	271	243	29	27	10421	9035	532	503	72782	68883	141665
Енотаевскій . . . . .	45435	44976	128	123	2	—	7	2	8	8	24	22	568	523	1697	1468	47869	47122	94991
Красноярскій . . . . .	13451	13114	312	267	2	—	1	2	8	7	17	12	23654	21193	—	—	37445	34595	72040
Царевскій . . . . .	116782	112119	5164	5087	2	—	26	18	655	631	11	11	3423	2887	181	109	126244	120862	247106
Черноярскій . . . . .	58825	58180	852	886	2	1	16	10	17	18	2	7	2306	2290	644	593	62664	61984	124648
Итого въ уѣзд.	294113	285386	8218	8312	93	87	112	75	959	907	83	78	40372	35928	3054	2673	347004	333446	680450
Калмыцкая степь . . . . .	1632	1603	21	25	23	12	6	1	—	—	—	—	553	441	72624	65092	74859	67174	142033
Киргизская степь . . . . .	1075	1009	100	110	4	4	2	—	3	6	—	—	130829	116503	—	—	132013	117632	249645
Всего въ губерніи	362846	351683	9411	9623	4801	4923	1287	1142	1655	1716	1303	1294	182533	163541	75821	67853	639657	601775	1241432



Date	Description	Debit	Credit	Balance
1881	Jan 1			100.00
1882	Feb 1	50.00		50.00
1883	Mar 1		25.00	75.00
1884	Apr 1	100.00		-25.00
1885	May 1		150.00	125.00
1886	Jun 1	200.00		-75.00
1887	Jul 1		300.00	225.00
1888	Aug 1	150.00		75.00
1889	Sep 1		200.00	275.00
1890	Oct 1	100.00		175.00
1891	Nov 1		150.00	325.00
1892	Dec 1	200.00		125.00
1893	Jan 1		250.00	375.00
1894	Feb 1	150.00		225.00
1895	Mar 1		300.00	525.00
1896	Apr 1	200.00		325.00
1897	May 1		350.00	675.00
1898	Jun 1	250.00		425.00
1899	Jul 1		400.00	825.00
1900	Aug 1	300.00		525.00
1901	Sep 1		450.00	975.00
1902	Oct 1	250.00		725.00
1903	Nov 1		500.00	1225.00
1904	Dec 1	350.00		875.00
1905	Jan 1		550.00	1425.00
1906	Feb 1	250.00		1175.00
1907	Mar 1		600.00	1775.00
1908	Apr 1	300.00		1475.00
1909	May 1		650.00	2125.00
1910	Jun 1	350.00		1775.00
1911	Jul 1		700.00	2475.00
1912	Aug 1	400.00		2075.00
1913	Sep 1		750.00	2825.00
1914	Oct 1	450.00		2375.00
1915	Nov 1		800.00	3175.00
1916	Dec 1	500.00		2675.00
1917	Jan 1		850.00	3525.00
1918	Feb 1	400.00		3125.00
1919	Mar 1		900.00	4025.00
1920	Apr 1	500.00		3525.00
1921	May 1		950.00	4475.00
1922	Jun 1	550.00		3925.00
1923	Jul 1		1000.00	4925.00
1924	Aug 1	600.00		4325.00
1925	Sep 1		1050.00	5375.00
1926	Oct 1	650.00		4725.00
1927	Nov 1		1100.00	5825.00
1928	Dec 1	700.00		5125.00
1929	Jan 1		1150.00	6275.00
1930	Feb 1	750.00		5525.00
1931	Mar 1		1200.00	6725.00
1932	Apr 1	800.00		5925.00
1933	May 1		1250.00	7175.00
1934	Jun 1	850.00		6325.00
1935	Jul 1		1300.00	7625.00
1936	Aug 1	900.00		6725.00
1937	Sep 1		1350.00	8075.00
1938	Oct 1	950.00		7125.00
1939	Nov 1		1400.00	8525.00
1940	Dec 1	1000.00		7525.00
1941	Jan 1		1450.00	8975.00
1942	Feb 1	1050.00		7925.00
1943	Mar 1		1500.00	9425.00
1944	Apr 1	1100.00		8325.00
1945	May 1		1550.00	9875.00
1946	Jun 1	1150.00		8725.00
1947	Jul 1		1600.00	10325.00
1948	Aug 1	1200.00		9125.00
1949	Sep 1		1650.00	10775.00
1950	Oct 1	1250.00		9525.00
1951	Nov 1		1700.00	11275.00
1952	Dec 1	1300.00		9975.00
1953	Jan 1		1750.00	11725.00
1954	Feb 1	1350.00		10375.00
1955	Mar 1		1800.00	12175.00
1956	Apr 1	1400.00		10775.00
1957	May 1		1850.00	12625.00
1958	Jun 1	1450.00		11175.00
1959	Jul 1		1900.00	13075.00
1960	Aug 1	1500.00		11575.00
1961	Sep 1		1950.00	13525.00
1962	Oct 1	1550.00		11975.00
1963	Nov 1		2000.00	13975.00
1964	Dec 1	1600.00		12375.00
1965	Jan 1		2050.00	14425.00
1966	Feb 1	1650.00		12775.00
1967	Mar 1		2100.00	14875.00
1968	Apr 1	1700.00		13175.00
1969	May 1		2150.00	15325.00
1970	Jun 1	1750.00		13575.00
1971	Jul 1		2200.00	15775.00
1972	Aug 1	1800.00		13975.00
1973	Sep 1		2250.00	16225.00
1974	Oct 1	1850.00		14375.00
1975	Nov 1		2300.00	16675.00
1976	Dec 1	1900.00		14775.00
1977	Jan 1		2350.00	17125.00
1978	Feb 1	1950.00		15175.00
1979	Mar 1		2400.00	17575.00
1980	Apr 1	2000.00		15575.00
1981	May 1		2450.00	18025.00
1982	Jun 1	2050.00		15975.00
1983	Jul 1		2500.00	18475.00
1984	Aug 1	2100.00		16375.00
1985	Sep 1		2550.00	18925.00
1986	Oct 1	2150.00		16775.00
1987	Nov 1		2600.00	19375.00
1988	Dec 1	2200.00		17175.00
1989	Jan 1		2650.00	19825.00
1990	Feb 1	2250.00		17575.00
1991	Mar 1		2700.00	20275.00
1992	Apr 1	2300.00		17975.00
1993	May 1		2750.00	20675.00
1994	Jun 1	2350.00		18325.00
1995	Jul 1		2800.00	21125.00
1996	Aug 1	2400.00		18725.00
1997	Sep 1		2850.00	21575.00
1998	Oct 1	2450.00		19175.00
1999	Nov 1		2900.00	22075.00
2000	Dec 1	2500.00		19575.00
2001	Jan 1		2950.00	22475.00
2002	Feb 1	2550.00		19975.00
2003	Mar 1		3000.00	22875.00
2004	Apr 1	2600.00		20275.00
2005	May 1		3050.00	23275.00
2006	Jun 1	2650.00		20625.00
2007	Jul 1		3100.00	23675.00
2008	Aug 1	2700.00		20925.00
2009	Sep 1		3150.00	24175.00
2010	Oct 1	2750.00		21175.00
2011	Nov 1		3200.00	24475.00
2012	Dec 1	2800.00		21375.00
2013	Jan 1		3250.00	24675.00
2014	Feb 1	2850.00		21575.00
2015	Mar 1		3300.00	24875.00
2016	Apr 1	2900.00		21775.00
2017	May 1		3350.00	25125.00
2018	Jun 1	2950.00		21925.00
2019	Jul 1		3400.00	25375.00
2020	Aug 1	3000.00		22125.00
2021	Sep 1		3450.00	25575.00
2022	Oct 1	3050.00		22325.00
2023	Nov 1		3500.00	25875.00
2024	Dec 1	3100.00		22525.00
2025	Jan 1		3550.00	26125.00
2026	Feb 1	3150.00		22725.00
2027	Mar 1		3600.00	26375.00
2028	Apr 1	3200.00		22925.00
2029	May 1		3650.00	26675.00
2030	Jun 1	3250.00		23125.00
2031	Jul 1		3700.00	26925.00
2032	Aug 1	3300.00		23325.00
2033	Sep 1		3750.00	27175.00
2034	Oct 1	3350.00		23525.00
2035	Nov 1		3800.00	27425.00
2036	Dec 1	3400.00		23725.00
2037	Jan 1		3850.00	27675.00
2038	Feb 1	3450.00		23925.00
2039	Mar 1		3900.00	27925.00
2040	Apr 1	3500.00		24125.00
2041	May 1		3950.00	28175.00
2042	Jun 1	3550.00		24325.00
2043	Jul 1		4000.00	28375.00
2044	Aug 1	3600.00		24525.00
2045	Sep 1		4050.00	28675.00
2046	Oct 1	3650.00		24725.00
2047	Nov 1		4100.00	28925.00
2048	Dec 1	3700.00		24925.00
2049	Jan 1		4150.00	29125.00
2050	Feb 1	3750.00		25125.00
2051	Mar 1		4200.00	29325.00
2052	Apr 1	3800.00		25325.00
2053	May 1		4250.00	29525.00
2054	Jun 1	3850.00		25525.00
2055	Jul 1		4300.00	29725.00
2056	Aug 1	3900.00		25725.00
2057	Sep 1		4350.00	30025.00
2058	Oct 1	3950.00		25925.00
2059	Nov 1		4400.00	30225.00
2060	Dec 1	4000.00		26125.00
2061	Jan 1		4450.00	30425.00
2062	Feb 1	4050.00		26325.00
2063	Mar 1		4500.00	30625.00
2064	Apr 1	4100.00		26525.00
2065	May 1		4550.00	30825.00
2066	Jun 1	4150.00		26725.00
2067	Jul 1		4600.00	31025.00
2068	Aug 1	4200.00		26925.00
2069	Sep 1		4650.00	31225.00
2070	Oct 1	4250.00		27125.00
2071	Nov 1		4700.00	31425.00
2072	Dec 1	4300.00		27325.00
2073	Jan 1		4750.00	31625.00
2074	Feb 1	4350.00		27525.00
2075	Mar 1		4800.00	31825.00
2076	Apr 1	4400.00		27725.00
2077	May 1		4850.00	32025.00
2078	Jun 1	4450.00		27925.00
2079	Jul 1		4900.00	32225.00
2080	Aug 1	4500.00		28125.00
2081	Sep 1		4950.00	32425.00
2082	Oct 1	4550.00		28325.00
2083	Nov 1		5000.00	32625.00
2084	Dec 1	4600.00		28525.00
2085	Jan 1		5050.00	32825.00
2086	Feb 1	4650.00		28725.00
2087	Mar 1		5100.00	33025.00
2088	Apr 1	4700.00		28925.00
2089	May 1		5150.00	33225.00
2090	Jun 1	4750.00		29125.00
2091	Jul 1		5200.00	33425.00
2092	Aug 1	4800.00		29325.00
2093	Sep 1		5250.00	33625.00
2094	Oct 1	4850.00		29525.00
2095	Nov 1		5300.00	33825.00
2096	Dec 1	4900.00		29725.00
2097	Jan 1		5350.00	34025.00
2098	Feb 1	4950.00		29925.00
2099	Mar 1		5400.00	34225.00
2100	Apr 1	5000.00		30125.00
2101	May 1		5450.00	34425.00
2102	Jun 1	5050.00		30325.00
2103	Jul 1		5500.00	34625.00
2104	Aug 1	5100.00		30525.00
2105	Sep 1		5550.00	34825.00
2106	Oct 1	5150.00		30725.00
2107	Nov 1		5600.00	35025.00
2108	Dec 1	5200.00		30925.00
2109	Jan 1		5650.00	35225.00
2110	Feb 1	5250.00		31125.00
2111	Mar 1		5700.00	35425.00
2112	Apr 1	5300.00		31325.00
2113	May 1		5750.00	35625.00
2114	Jun 1	5350.00		31525.00
2115	Jul 1		5800.00	35825.00
2116	Aug 1	5400.00		31725.00
2117	Sep 1		5850.00	36025.00
2118	Oct 1	5450.00		31925.00
2119	Nov 1		5900.00	36225.00
2120	Dec 1	5500.00		32125.00
2121	Jan 1		5950.00	36425.00
2122	Feb 1	5550.00		32325.00
2123	Mar 1		6000.00	36625.00
2124	Apr 1	5600.00		32525.00
2125	May 1		6050.00	36825.00
2126	Jun 1	5650.00		32725.00
2127	Jul 1		6100.00	37025.00
2128	Aug 1	5700		

### ВЪДОМОСТЬ № 3.

О движеніи населенія въ Астраханской губерніи  
за 1908 годъ.

Города и уѣзды	Число бра- ковъ	Число родившихся			Число умершихъ			Естественный приростъ
		Муж.	Жен.	Обоего пола	Муж.	Жен.	Обоего пола	
Г. Астрахань.								
Православные .	813	2321	2256	4577	2813	2069	4882	
Старооб. и сект.	24	61	76	137	59	44	103	
Армяне . . . . .	19	44	39	83	53	59	112	
Католики . . . . .	21	38	44	82	47	40	87	
Лютеране . . . . .	21	63	43	106	56	41	97	
Евреи . . . . .	37	53	43	96	35	21	56	
Магометане . .	291	428	444	872	508	321	829	
Итого . .	1226	3008	2945	5953	3571	2595	6166	—213
Г. Енотаевскъ.								
Православные .	35	76	76	152	93	59	152	—
Г. Красный-Яръ.								
Православные .	73	214	195	309	181	158	339	
Магометане . . .	2	11	14	25	18	11	29	
Итого . .	75	225	209	434	199	169	368	+66
Г. Царевъ.								
Православные .	33	100	108	208	87	56	143	
Старооб. и сект.	3	13	11	24	4	3	7	
Магометане . .	9	31	25	56	12	8	20	
Итого . .	45	144	144	288	103	67	170	+118
Г. Черный-Яръ.								
Православные .	56	170	125	295	125	103	228	+67
Всего въ город.	1437	3623	3499	7122	4091	2993	7084	+38
Астраханскій уѣздъ.								
Православные .	900	3376	3109	6485	2294	1976	4270	
Старооб. и сект.	39	67	65	132	48	42	90	
Магометане . . .	188	480	453	933	376	343	719	
Итого . .	1127	3923	3627	7550	2718	2361	5079	+2471

Города и уѣзды	Число бра- ковъ	Число родившихся			Число умершихъ			Естественный приростъ
		Муж.	Жен.	Обоего пола	Муж.	Жен.	Обоего пола	
<b>Енотаевскій уѣздъ.</b>								
Православные .	774	2543	2317	4860	1431	1280	2611	
Старооб. и сект.	—	—	—	—	—	—	—	
Магометане . . .	8	25	15	40	26	18	44	
<b>Итого . .</b>	<b>782</b>	<b>2568</b>	<b>2332</b>	<b>4900</b>	<b>1457</b>	<b>1298</b>	<b>2755</b>	<b>+ 2145</b>
<b>Красноярскій уѣздъ.</b>								
Православные .	241	925	866	1791	808	703	1511	
Старооб. и сект.	5	13	8	21	26	18	44	
Магометане . . .	114	196	178	374	290	239	529	
<b>Итого . .</b>	<b>360</b>	<b>1134</b>	<b>1052</b>	<b>2186</b>	<b>1124</b>	<b>960</b>	<b>2084</b>	<b>+102</b>
<b>Царевскій уѣздъ.</b>								
Православные .	2253	6488	6044	12532	4800	4187	8987	
Старооб. и сект.	44	253	173	426	100	83	183	
Лютеране . . . .	37	64	108	172	44	73	117	
Магометане . . .	56	130	132	262	53	40	93	
<b>Итого . .</b>	<b>2390</b>	<b>6935</b>	<b>6457</b>	<b>13392</b>	<b>4997</b>	<b>4383</b>	<b>9380</b>	<b>+ 4012</b>
<b>Черноярскій уѣздъ.</b>								
Православные .	1180	4202	3814	8016	2238	2057	4295	
Старооб. и сект.	5	31	28	59	10	11	21	
Магометане . . .	48	135	137	272	84	66	150	
<b>Итого . .</b>	<b>1233</b>	<b>4368</b>	<b>3979</b>	<b>8347</b>	<b>2332</b>	<b>2134</b>	<b>4466</b>	<b>+ 3881</b>
<b>Всего въ уѣздъ.</b>								
	5892	18928	17447	36375	12628	11136	23764	+12611
<b>Киргизская степь.</b>								
Православные .	6	47	40	87	21	17	38	
Магометане . . .	1270	2367	1846	4213	1754	1275	3029	
<b>Итого . .</b>	<b>1276</b>	<b>2414</b>	<b>1886</b>	<b>4300</b>	<b>1775</b>	<b>1292</b>	<b>3067</b>	<b>+1233</b>
<b>Всего въ губ. .</b>								
	8605	24965	22832	47797	18494	15421	33915	+13882



**ВЪ ДОМОСТЬ № 4.**

**Объ урожаѣ хлѣбовъ въ 1908 году**

**ВЪ АСТРАХАНСКОЙ ГУБЕРНИИ.**

У Ъ З Д Ы	Посѣвная площадь 1908 г. въ десятинахъ	Собрано	Посѣяно	Остат. за посѣв.		Собрано со-ломы	На казен. десят.			Урожай (амъ)	Вѣсь чет-верти
				В е с ь	На 1 душу налич.нас.		Собрано	Посѣяно	Соломы		
П У Д О В Ъ											
<b>Озимые хлѣба:</b>											
<b>1. РОЖЬ.</b>											
Астраханскій . . .	193	1795	386	1409	0,01	2470	9,3	2,0	12,8	4,7	8,0
Енотаевскій . . .	31072	376211	54518	321693	3,51	470546	12,1	1,8	15,1	6,9	7,8
Царевскій . . .	55884	572559	198917	374542	1,50	897171	10,2	3,5	16,0	2,9	7,7
Черноярскій . . .	43693	433064	144106	288958	2,18	1450998	9,9	3,3	33,2	3,0	7,8
Въ губерніи	130842	1383629	397027	986602	0,82	2821185	10,6	3,0	26,6	3,5	7,8
<b>2. ПШЕНИЦА.</b>											
Черноярской . . .	8732	698	29689	28991	—	145834	0,8	3,4	16,7	0,0	10,0
Въ губерніи	8732	698	29689	28991	—	145834	0,8	3,4	16,7	0,0	16,0
<b>Яровые хлѣба:</b>											
<b>1. РОЖЬ.</b>											
Царевскій . . . .	13967	380877	55381	325496	1,31	437594	27,3	4,0	31,3	6,8	7,8
Черноярскій . . .	3348	97677	14324	83353	0,63	161325	29,2	4,3	48,2	6,8	8,1
Въ губерніи	17315	479554	69705	408849	0,34	598919	27,6	4,0	34,6	6,9	7,9
<b>2. ПШЕНИЦА.</b>											
Астраханскій . . .	67	643	134	509	0,00	710	9,6	2,0	10,6	4,8	8,0
Енотаевскій . . .	28986	488351	81869	406482	4,43	536339	16,8	2,8	18,5	6,1	8,4
Царевскій . . . .	212163	6028774	933517	5095257	2,04	5789409	28,4	4,4	27,3	6,5	8,3
Черноярскій . . .	54464	996691	201517	795174	5,9	1045709	18,3	3,7	19,2	4,9	7,3
Въ губерніи	295690	7514459	1217037	6297422	5,24	7372167	25,4	4,1	24,9	6,2	8,4
<b>3 ЯЧМЕНЬ.</b>											
Енотаевскій . . . .	30	180	54	126	0,00	270	6,0	1,8	9,0	3,3	9,0
Царевскій . . . .	1738	50742	8045	42697	0,17	56511	29,2	4,6	32,5	6,3	7,7
Черноярскій . . .	6006	110510	22823	87687	0,66	139339	18,4	3,3	23,2	4,8	7,3
Въ губерніи	7774	161432	30922	130510	0,11	196120	20,8	4,0	25,2	5,2	7,4
<b>4. ПРОСО.</b>											
Астраханскій . . .	623	2741	623	2118	0,01	5607	4,4	1,0	9,0	4,4	8,0
Енотаевскій . . .	6566	102957	4602	98355	1,07	141481	15,7	0,7	21,5	24,4	7,7
Царевскій . . . .	11587	234803	16924	217879	0,87	284769	20,3	1,5	24,6	13,9	8,0
Черноярскій . . .	7579	140212	7579	132633	1,00	184315	18,5	1,0	23,1	18,5	8,8
Въ губерніи	26355	480713	29728	450985	0,38	616172	18,2	1,1	23,4	16,5	8,0

У Ъ З Д Ы	Посѣвная пло- щадь 1908 г. въ десятинахъ	Собрано	Посѣяно	Остат. за посѣв.		Собрано со- ломы	На казен. десят.			Урожай самъ	Всѣхъ чет- верти
				В е с ь	На 1 душу налич.нас.		Собрано	Посѣяно	Соломы		
<b>5. ГОРОХЪ.</b>											
Енотаевскій . . .	57	194	80	114	6,00	—	3,4	1,4	—	2,4	10,0
Царевскій . . .	465	18275	3023	15252	0,06	—	39,3	6,5	—	6,0	9,7
Черноярскій . . .	401	4692	1323	3369	0,03	—	11,7	3,3	—	3,5	7,0
Въ губерніи	923	23161	4426	18735	0,02	—	25,1	4,8	—	5,2	9,0
<b>6. ЧЕЧЕВИЦА.</b>											
Енотаевскій . . .	59	897	207	690	0,00	—	15,2	3,5	—	4,3	9,0
Царевскій . . .	159	5247	954	4293	0,02	—	33,0	6,0	—	5,5	8,0
Черноярскій . . .	136	1809	231	1578	0,01	—	13,3	1,7	—	7,8	10,0
Въ губерніи	354	7953	1392	6561	0,00	—	22,5	3,0	—	5,7	1,0
<b>7. КАРТОФЕЛЬ.</b>											
Астраханскій . .	609	214187	63551	150636	0,56	—	351,7	104,4	—	3,4	9,8
Енотаевскій . . .	90	25524	6570	18954	0,21	—	283,6	73,0	—	3,9	9,8
Красноярскій . .	79	22404	5767	16637	0,23	—	283,6	73,0	—	3,9	9,8
Царевскій . . .	1987	507798	114914	392884	1,58	—	255,6	58,3	—	4,4	11,0
Черноярскій . . .	1368	261972	59098	202874	1,58	—	191,5	43,2	—	4,4	8,6
Въ губерніи	4133	1031885	249900	781985	0,65	—	249,7	60,5	—	4,1	10,0
<b>8. ОВЕСЪ.</b>											
Астраханскій . .	4	91	19	72	—	85	22,7	4,8	21,3	4,8	6,0
Енотаевскій . . .	61	293	177	116	—	976	4,8	2,9	16,0	1,7	5,5
Царевскій . . .	3572	68183	19472	48711	—	74758	19,1	5,5	20,9	3,5	5,6
Черноярскій . . .	3276	60934	15397	45537	—	96642	18,6	4,7	29,5	4,0	6,3
Въ губерніи	6913	129501	35065	94436	—	172461	18,7	5,1	24,9	3,7	5,9



Date	Description	Amount
		1000
		2000
		3000
		4000
		5000

**ВЪДОМОСТЬ № 5.**

**О сборѣ сѣна въ Астраханской губерніи  
за 1908 годъ.**

У Б Ъ Д Ы	СЪ ЗАЛИВНЫХЪ ЛУГОВЪ			СЪ НЕЗАЛИВНЫХЪ ЛУГОВЪ			В С Е Г О		
	Площадь луговъ въ десятинахъ	С Б О Р Ъ		Площадь луговъ въ десятинахъ	С Б О Р Ъ		Площадь луговъ въ десятинахъ	С Б О Р Ъ	
		Съ казен- ной деся- тины	Общій		Съ казен- ной деся- тины	Общій		Съ казен- ной деся- тины	Общій
Астраханскій . . . . .	41012	182,7	7495728	19516	100,3	1957445	60528	156,2	9453183
Енотаевскій . . . . .	79095	66,3	5245711	1509	157,8	238120	80604	68,2	5483831
Красноярскій . . . . .	40738	143,1	5829260	63053	152,4	9611710	103791	148,8	15440970
Царевскій . . . . .	121173	91,9	11130450	29741	118,3	3519413	150914	97,1	14649863
Черноярскій . . . . .	28647	118,9	3393828	30201	97,6	2946184	58848	107,7	6340012
Итого въ губерніи.	310665	106,5	33094977	144020	126,9	18272882	454685	113,0	51367859

**ВЪДОМОСТЬ № 6.**

**О состояніи и движеніи продовольственныхъ  
средствъ по сельскимъ обществамъ Астраханской  
губерніи**

**къ 1-му января 1909 г.**


Название уѣздовъ	Число душъ облагаемыхъ сборомъ	Къ 1 января 1908 года состояло				Къ теченію 1908 года поступило				Въ теченію 1908 года выдано						Къ 1 января 1909 года состоитъ				Недостаетъ до полной нормы			
		Хлѣба		Денегъ		Хлѣба		Денегъ		в ъ с с у д у				Хлѣба		Денегъ		Хлѣба		Денегъ			
										Хлѣба		Денегъ						Хлѣба		Денегъ			
		пуд.	ф.	руб.	к.	пуд.	ф.	руб.	к.	пуд.	ф.	руб.	к.	руб.	к.	пуд.	ф.	руб.	к.	пуд.	ф.	руб.	к.
Астраханскій . . .	44176	—	—	145481	64	—	—	6074	41	—	—	11062	19	—	—	—	—	144303	67	—	—	13759	70 <sup>3</sup> / <sub>4</sub>
Енотаевскій . . .	62558	58993	16	127536	12	11648	9	18582	49	3541	38	—	—	—	—	64364	15	146117	99	—	—	2831	91 <sup>1</sup> / <sub>2</sub>
Красноярскій . . .	16585	—	—	54708	75	—	—	7433	25	—	—	5246	92	—	—	—	—	56895	08	—	—	2646	97 <sup>3</sup> / <sub>4</sub>
Царевскій . . .	186178	119741	01	50301	45 <sup>1</sup> / <sub>2</sub>	38433	31	30596	05	3526	20	—	—	—	—	154484	18	82489	65	59974	35	33822	60
Черныярскій . . .	104106	59131	15	6720	64	31933	32	4221	59	5324	9	—	—	—	—	81741	8	10942	23	132237	27 <sup>3</sup> / <sub>4</sub>	21864	46 <sup>3</sup> / <sub>4</sub>
Итого по губерніи	413603	237865	32	384748	60 <sup>1</sup> / <sub>2</sub>	82015	32	66907	79	12392	27	16309	11	—	—	300590	1	440748	62	192212	22 <sup>3</sup> / <sub>4</sub>	74925	66 <sup>3</sup> / <sub>4</sub>

*Примѣчаніе* Увеличеніе суммы состоящаго на лицо продовольственнаго капитала и уменьшеніе количества хлѣбныхъ запасовъ, произошло въ виду перехода нѣкоторыхъ сельскихъ обществъ отъ содержанія хлѣбныхъ запасовъ натурой къ уплатѣ денежнаго продовольственнаго сбора.

**ВЪДОМОСТЬ № 7.**

**О фабрикахъ и заводахъ съ производительностью  
болѣе 1000 р. въ годъ въ Астраханской губерніи  
за 1908 годъ.**

Родъ фабрикъ и заводовъ	Г. Астрахань.			У ѣ з д ъ			Г. Красный-Яръ			У ѣ з д ъ			Г. Енотаевъ			У ѣ з д ъ	Г. Черный-Яръ	У ѣ з д ъ	Г. Царевъ	У ѣ з д ъ	Всего въ губерніи									
	Число фабрикъ и заводовъ	Сумма произ-водительности	Число рабочихъ	Число фабрикъ и заводовъ	Сумма произ-водительности	Число рабочихъ	Число фабрикъ и заводовъ	Сумма произ-водительности	Число рабочихъ	Число фабр. и завод.	Сумма произ-водительности	Число рабочихъ	Число фабрикъ и заводовъ	Сумма произ-водительности	Число рабочихъ	Число фабрикъ и заводовъ	Сумма произ-водительности	Число рабочихъ	Число фабрикъ и заводовъ	Сумма произ-водительности	Число рабочихъ	Число фабрикъ и заводовъ	Сумма произ-водительности	Число рабочихъ						
<b>а) Обрабатывающіе животные продукты.</b>																														
Кожевенные и овчинные . . . . .	6	189776	112	—	—	—	—	—	—	—	—	—	—	—	—	—	—	—	—	—	—	5	19000	14	12	210776	129			
Войлочные (кошемные) . . . . .	1	4000	18	—	—	—	—	—	—	—	—	—	—	—	—	—	—	—	—	—	—	—	—	—	1	4000	18			
Мыловаренные . . . . .	4	319850	47	—	—	—	—	—	—	—	—	—	—	—	—	—	—	—	—	—	—	—	—	—	4	319850	47			
Воско-свѣчные . . . . .	2	256917	24	—	—	—	—	—	—	—	—	—	—	—	—	—	—	—	—	—	—	—	—	—	4	256917	24			
Жиротопные . . . . .	—	—	—	4	154000	38	—	—	—	—	—	—	—	—	—	—	—	—	—	—	—	—	—	—	3	41000	38			
Кишечные . . . . .	3	41000	38	—	—	—	—	—	—	—	—	—	—	—	—	—	—	—	—	—	—	—	—	—	1	7530	36			
Морозилки для заморажив. рыбы . . . . .	—	—	—	1	7530	36	—	—	—	—	—	—	—	—	—	—	—	—	—	—	—	—	—	—	3	102000	56			
Колбасныя . . . . .	3	102000	56	—	—	—	—	—	—	—	—	—	—	—	—	—	—	—	—	—	—	—	—	—	—	—	—			
<b>Итого . . . . .</b>	<b>19</b>	<b>913543</b>	<b>295</b>	<b>5</b>	<b>161530</b>	<b>74</b>	<b>—</b>	<b>—</b>	<b>—</b>	<b>—</b>	<b>—</b>	<b>—</b>	<b>—</b>	<b>—</b>	<b>—</b>	<b>—</b>	<b>—</b>	<b>—</b>	<b>—</b>	<b>—</b>	<b>—</b>	<b>5</b>	<b>19000</b>	<b>14</b>	<b>30</b>	<b>1096073</b>	<b>386</b>			
<b>б) Обрабатывающіе растительные продукты.</b>																														
Масло-горчичные . . . . .	—	—	—	—	—	—	—	—	—	—	—	—	—	—	—	—	—	—	—	—	—	—	—	—	1	1500	2	2	6000	5
Водочные . . . . .	1	4310726	206	—	—	—	—	—	—	—	—	—	—	—	—	—	—	—	—	—	—	—	—	—	1	4310726	206			
Заведенія для выдѣлки вино-граднаго вина . . . . .	1	1800	4	—	—	—	—	—	—	—	—	—	—	—	—	—	—	—	—	—	—	—	—	—	1	1800	4			
Пивоваренные . . . . .	4	598445	307	—	—	—	—	—	—	—	—	—	—	—	—	—	—	—	—	—	—	—	—	—	4	598445	307			
Дрожжевые . . . . .	2	7500	5	—	—	—	—	—	—	—	—	—	—	—	—	—	—	—	—	—	—	—	—	—	2	7500	5			
Ватные . . . . .	3	41500	19	—	—	—	—	—	—	—	—	—	—	—	—	—	—	—	—	—	—	—	—	—	3	41500	19			
Рисоочистит. и мукомольн. . . . .	2	468382	27	1	34102	43	—	—	—	—	—	—	—	—	—	—	—	—	—	—	—	—	—	—	20	629084	154			
Лѣсопильные . . . . .	8	928825	441	4	646968	137	—	—	—	—	—	—	—	—	—	—	—	—	—	—	—	—	—	—	14	1590035	615			
Лѣсопропиточный . . . . .	—	—	—	1	—	56	—	—	—	—	—	—	—	—	—	—	—	—	—	—	—	—	—	—	1	—	56			
Бондарные . . . . .	21	235800	307	39	345036	999	1	10000	14	—	—	—	—	—	—	—	—	—	—	—	—	—	—	—	61	590836	1320			
Уксусные . . . . .	1	2000	3	—	—	—	—	—	—	—	—	—	—	—	—	—	—	—	—	—	—	—	—	—	1	2000	3			
Хлѣбопекреные и кондитер. . . . .	24	605300	418	—	—	—	—	—	—	—	—	—	—	—	—	—	—	—	—	—	—	—	—	—	24	605300	418			
Томатные . . . . .	1	2340	7	1	1000	4	—	—	—	—	—	—	—	—	—	—	—	—	—	—	—	—	—	—	2	3340	11			
<b>Итого . . . . .</b>	<b>68</b>	<b>7202618</b>	<b>1744</b>	<b>46</b>	<b>1027106</b>	<b>1239</b>	<b>1</b>	<b>10000</b>	<b>14</b>	<b>—</b>	<b>—</b>	<b>—</b>	<b>—</b>	<b>—</b>	<b>—</b>	<b>—</b>	<b>—</b>	<b>—</b>	<b>—</b>	<b>—</b>	<b>—</b>	<b>14</b>	<b>128142</b>	<b>78</b>	<b>136</b>	<b>8386566</b>	<b>3123</b>			
<b>в) Обрабатывающіе ископаемые продукты.</b>																														
Кирпичные . . . . .	5	40500	105	15	65105	211	2	5600	12	2	4200	22	—	—	—	—	—	—	—	—	—	—	—	—	1	6000	12	25	121405	362
Алебастровые и мѣловые . . . . .	3	15467	14	—	—	—	—	—	—	—	—	—	—	—	—	—	—	—	—	—	—	—	—	—	9	82412	164	3	15467	14
Солеомольные . . . . .	—	—	—	—	—	—	—	—	—	—	—	—	—	—	—	—	—	—	—	—	—	—	—	—	10	88412	176	9	82412	164
<b>Итого . . . . .</b>	<b>8</b>	<b>55967</b>	<b>119</b>	<b>15</b>	<b>65105</b>	<b>211</b>	<b>2</b>	<b>5600</b>	<b>12</b>	<b>2</b>	<b>4200</b>	<b>22</b>	<b>—</b>	<b>—</b>	<b>—</b>	<b>—</b>	<b>—</b>	<b>—</b>	<b>—</b>	<b>—</b>	<b>—</b>	<b>10</b>	<b>88412</b>	<b>176</b>	<b>37</b>	<b>219284</b>	<b>540</b>			
<b>г) Смѣшанныхъ производствъ.</b>																														
Чугунно-мѣдно-литейные . . . . .	3	29000	41	—	—	—	—	—	—	—	—	—	—	—	—	—	—	—	—	—	—	—	—	—	3	11100	34	3	29000	41
Слесарные (ремонтные) . . . . .	11	524182	366	8	293853	1541	—	—	—	—	—	—	—	—	—	—	—	—	—	—	—	—	—	—	22	829135	1941			
Краско-тертные . . . . .	3	16000	6	—	—	—	—	—	—	—	—	—	—	—	—	—	—	—	—	—	—	—	—	—	3	16000	6			
Искусствен. минер. водъ . . . . .	8	54920	63	—	—	—	—	—	—	—	—	—	—	—	—	—	—	—	—	—	—	—	—	—	8	54920	63			
Экипажные . . . . .	1	16000	37	—	—	—	—	—	—	—	—	—	—	—	—	—	—	—	—	—	—	—	—	—	1	16000	37			
<b>Итого . . . . .</b>	<b>26</b>	<b>640102</b>	<b>513</b>	<b>8</b>	<b>293853</b>	<b>1541</b>	<b>—</b>	<b>—</b>	<b>—</b>	<b>—</b>	<b>—</b>	<b>—</b>	<b>—</b>	<b>—</b>	<b>—</b>	<b>—</b>	<b>—</b>	<b>—</b>	<b>—</b>	<b>—</b>	<b>—</b>	<b>3</b>	<b>11100</b>	<b>34</b>	<b>37</b>	<b>945055</b>	<b>2088</b>			
<b>ВСЕГО . . . . .</b>	<b>121</b>	<b>8812230</b>	<b>2671</b>	<b>74</b>	<b>1547594</b>	<b>3065</b>	<b>3</b>	<b>15600</b>	<b>26</b>	<b>2</b>	<b>4200</b>	<b>22</b>	<b>—</b>	<b>—</b>	<b>—</b>	<b>—</b>	<b>—</b>	<b>—</b>	<b>—</b>	<b>—</b>	<b>—</b>	<b>32</b>	<b>246554</b>	<b>302</b>	<b>240</b>	<b>10646978</b>	<b>6137</b>			





**ВЪДОМОСТЬ № 8.**

**О ходѣ торговли на ярмаркахъ въ Астраханской  
губерніи**

**за 1908 годъ.**

Города и села, въ которыхъ были ярмарки	Когда ярмарки открывались	Товаровъ всякаго рода		Въ томъ числѣ скота	
		Приве- зено	Продано	Пригнано	Продано
		Н а с у м м у			
Енотаевскій уѣздъ.					
С. Болхуны . . . . .	30 января	23152	6580	18338	2340
	1 июня	244172	108422	160750	74650
Итого . . .	2 ярмарки	267324	115002	179088	76990
Г. Енотаевскъ . . . . .	20 января	23152	6580	18338	2340
	10 октября	110087	55292	46025	20160
Итого . . .	2 ярмарки	133239	61872	64363	22500
С. Золотухинское . . .	20 февраля	26800	5500	21700	4000
	29 августа	25400	3800	21400	3000
Итого . . .	2 ярмарки	52200	9300	43100	7000
Ст. Копановская . . .	15 февраля	5300	3156	5300	3156
	6 октября	3900	1740	3900	1740
Итого . . .	2 ярмарки	9200	4896	9200	4896
С. Никольское . . . . .	29 июня	149835	90860	65625	46825
	8 сентября	96586	39242	60000	33000
	6 декабря	185380	68495	150100	49700
Итого . . .	3 ярмарки	431801	198597	275725	129525
С. Сасыкольское . . .	1 марта	129445	64810	82350	41550
	13 июня	107310	31423	72300	19885
	8 ноября	127990	69470	78300	45400
Итого . . .	3 ярмарки	364745	165703	232950	106835

Города и села, въ которыхъ были ярмарки	Когда ярмарки открывались	Товаровъ всякаго рода		Въ томъ числѣ скота	
		Приве- зено	Продано	Пригнано	Продано
		Н а с у м м у			
С. Селитренное . . .	1 января	74775	30520	22050	18440
	8 июня	56320	30690	21300	20300
	1 октября	397800	266550	211850	156900
Итого . . .	3 ярмарки	528895	327760	255200	195640
Всего въ уѣздѣ.	17 ярмарокъ	1787404	883130	1059626	543386
Красноярскій уѣздъ.					
Дер. Кордуанская .	10 сентября	48916	9811	—	—
С. Хожетаевское . .	15 сентября	111650	53390	70160	35140
Всего въ уѣздѣ.	2 ярмарки	160566	63201	70160	35140
Царевскій уѣздъ.					
С. Вер.-Ахтубинское	8 февраля	11800	3870	11800	3870
	6 декабря	32250	2650	32250	2650
Итого . . .	2 ярмарки	44050	6520	44050	6520
Сл. Владимировка . .	12 февраля	25810	560	25500	250
	23 апрѣля	95340	39190	25300	14900
	6 сентября	309790	78850	31800	9040
	26 декабря	19610	6000	10300	1580
Итого . . .	4 ярмарки	450550	124600	92900	25770

Города и села, въ которыхъ были ярмарки	Когда ярмарки открывались	Товаровъ всякаго рода		Въ томъ числѣ скота	
		Приве- зено	Продано	Пригнано	Продано
		Н а с у м м у			
С. Житкуръ . . . . .	1 мая	101200	66362	90000	63000
	23 августа	37850	25090	32500	24100
Итого . . .	2 ярмарки	139050	91452	122500	87100
С. Заплавное . . . . .	10 февраля	41100	6340	—	—
	6 сентября	54520	17550	—	—
Итого . . .	2 ярмарки	95620	23890	—	—
Сл. Капустинъ Яръ	20 января	97500	57170	34800	13700
	9 марта	198510	38935	68000	28000
	18 октября	127900	30300	13300	3350
Итого . . .	3 ярмарки	423910	126405	116100	45050
Сл. Николаевская	27 сентября	682000	284500	680000	283000
С. Пологое-Займище	17 декабря	3160	960	2150	500
С. Пришибъ . . . . .	24 февраля	8800	2600	—	—
	6 октября	296500	217650	59200	53600
Итого . . .	2 ярмарки	305300	220250	59200	53600
Сл. Рахинка . . . . .	29 августа	105900	35000	70000	20000
С. Сред.-Ахтубинск.	17 февраля	464790	215480	3 0170	179740
Г. Царевъ . . . . .	1 марта	334970	50585	195000	28750
	13 июня	105171	57010	72125	40950
	20 сентября	21927	14322	11135	11135
	6 ноября	25590	4745	4100	2400
	15 декабря	64000	8560	6500	4050
Итого . . .	5 ярмарокъ	551658	135222	288860	87285
Всего въ уѣздѣ . .	24 ярмарки	3265988	1264279	1835930	788565

Города и села, въ которыхъ были ярмарки	Когда ярмарки открывались	Товаровъ всякаго рода		Въ томъ числѣ скота	
		Приве- зено	Продано	Пригнано	Продано
		Н а с у м м у			
Черноярскій уѣздъ.					
С. Аксай.....	5 апрѣля	143180	45500	142580	45380
	22 октября	346750	159739	168500	102250
Итого...	2 ярмарки	489930	205239	311080	147630
С. Валуевка.....	22 мая	144865	65650	129015	59530
С. Вязовка.....	18 октября	10790	3749	9860	3555
	20 декабря	43702	6197	42660	6095
Итого...	2 ярмарки	54492	9946	52520	9650
С. Завѣгное.....	13 марта	99100	40665	99000	40100
	1 июня	387600	305440	307700	267400
	1 сентября	345680	175620	258390	129090
Итого...	3 ярмарки	832380	521725	665090	436590
С. Каменный-Яръ	30 мая	15700	5650	15700	5650
С. Киселево.....	1 апрѣля	180405	110263	180000	110100
	15 июля	100510	26710	97500	24600
	9 октября	182625	64603	155000	56500
Итого...	3 ярмарки	463540	201576	432500	191200
С. Кормовое.....	12 июля	130255	7050	120000	2460
	22 октября	42600	21750	—	—
Итого...	2 ярмарки	172855	28800	120000	2460

Города и села, въ которыхъ были ярмарки	Когда ярмарки открывались	Товаровъ всякаго рода		Въ томъ числѣ скота	
		Приве- зено	Продано	Пригнано	Продано
		Н а с у м м у			
С. Кресты.....	25 марта	462920	127525	310529	89000
	15 августа	231565	58853	224200	55473
Итого...	2 ярмарки	694485	186378	534720	144473
С. Обильное.....	17 марта	47450	400	46950	250
С. Приютное.....	21 мая	590550	237230	572500	225000
	13 ноября	54205	21720	38405	12370
Итого...	2 ярмарки	644755	258950	610905	237370
С. Ремонтное.....	17 апрѣля	201943	100205	158918	75722
С. Соленое-Займище	1 марта	11400	1780	11400	1780
С. Солодники.....	9 мая	31120	21350	31120	21350
	26 сентября	23000	1200	23000	1200
Итого...	2 ярмарки	54120	22550	54120	22550
С. Торговое.....	1 августа	303103	102627	254200	87235
	8 ноября	212980	108489	151400	64930
Итого...	2 ярмарки	516083	211116	405600	152165
С. Тундутово.....	1 мая	363677	90660	167760	76960
	8 сентября	363402	163698	193150	105720
	30 октября	78903	41863	52200	28515
Итого...	3 ярмарки	809982	296221	413110	211195
С. Цацы.....	7 апрѣля	4000	3200	4000	3200
	15 августа	11380	7330	11380	7330
Итого...	2 ярмарки	15380	10530	15380	10530

Города и села, въ которыхъ были ярмарки	Когда ярмарки открывались	Товаровъ всякаго рода		Въ томъ числѣ скота	
		Приве- зено	Продано	Пригнаво	Продано
		Н а с у м м у			
Г. Черный-Яръ . . .	1 января	33715	18120	22050	10860
	22 мая	182446	89280	157300	77915
	14 сентября	35370	20200	25050	13840
Итого . . .	3 ярмарки	251531	127600	204400	102615
Всего въ уѣздѣ.	33 ярмарки	5420891	2254316	4181408	1811360
Калмыцкая степь.					
Пос. Элста . . . . .	27 апрѣля	808559	259071	670800	154400
	10 августа	655669	120948	417500	46500
Итого . . .	2 ярмарки	1464228	380019	1088300	200900
Киргизская степь.					
Ахунскій хуторъ . . .	9 мая	940942	748280	547609	454774
	14 сентября	1132602	676266	313282	121852
	15 декабря	112992	95182	27730	9920
Итого . . .	3 ярмарки	2186536	1519728	888621	586546
Пос. Таловка . . . . .	26 августа	181488	93378	97006	39223
Пос. Новая-Казанка	1 августа	177157	43827	107562	22658
Всего въ степи.	5 ярмарокъ	2545181	1656933	1093189	648427
Всего въ губерніи.	83 ярмарки	14644258	6501878	9328613	4027778

Faint, illegible text, possibly bleed-through from the reverse side of the page. The text is arranged in several horizontal lines across the page.



**ВЪДОМОСТЬ № 9.**

**О податяхъ и недоимкахъ по Астраханской  
губерніи**

**за 1908 годъ.**

	Слѣдовало поступить				Вновь причислено				Исключено				Поступило				Осталось къ 1 января 1909 г.					
	Недоимокъ		Оклада		Недоимокъ		Оклада		Недоимокъ		Оклада		Недоимокъ		Оклада		Недоимокъ		Оклада		ВСЕГО	
	РУБ.	К.	РУБ.	К.	РУБ.	К.	РУБ.	К.	РУБ.	К.	РУБ.	К.	РУБ.	К.	РУБ.	К.	РУБ.	К.	РУБ.	К.	РУБ.	К.
<b>Подати и окладные платежи.</b>																						
Государственный поземельный налогъ . . . . .																						
	4230	82	16872	57	65	49	101	95	1915	83	317	36	1133	9	14623	38	1247	39	2033	78	3281	17
Итого .	4230	82	16872	57	65	49	101	95	1915	83	317	36	1133	9	14623	38	1247	39	2033	78	3281	17
Подать со скота калмыковъ Астраханской губерніи . . . . .																						
	46779	77	108342	45	—	—	614	75	122	75	—	—	9457	92	91971	35	37199	10	16985	85	54184	95
Подать со скота киргизовъ Внутренней орды . . . . .																						
	30572	97	185533	84	48	20	221	84	—	—	38	50	30605	95	164037	18	15	22	21680	—	21695	22
Итого .	77352	74	293876	29	48	20	836	59	122	75	38	50	40063	87	256008	53	37214	32	38665	85	75880	17
<b>Земскихъ сборовъ:</b>																						
На губернскія повинности . . . . .																						
	149766	86	640895	—	—	—	21293	26	—	—	108003	2	64986	8	447206	82	84780	78	106978	42	191759	20
На частныя повинности съ дворянскихъ имѣній . . . . .																						
	9604	79	11011	—	—	—	—	—	—	—	1449	52	8374	97	5542	58	1229	82	4018	90	5248	72
Итого	159371	65	651906	—	—	—	21293	26	—	—	109452	54	73361	5	452749	40	86010	60	110997	32	197007	92
Выкупныхъ платежей съ бывшихъ Государственныхъ крестьянъ по закону 12 іюня 1886 г.																						
	8250	31	1368	48	—	—	—	—	1083	71	—	—	3703	94	424	40	3462	66	944	8	4406	74
Итого .	8250	31	1368	48	—	—	—	—	1083	71	—	—	3703	94	424	40	3462	66	944	8	4406	74
Всего . . . . .	249205	52	964023	34	113	69	22231	8	3122	29	109808	40	118261	95	723805	71	127934	97	152641	3	280576	—
Налогъ съ недвижимыхъ имуществъ въ городахъ, посадахъ и мѣстечкахъ . . . . .																						
	7700	58	141000	—	903	63	—	—	—	—	—	—	6844	49	128954	42	1759	72	12045	58	13805	30
Итого .	7700	58	141000	—	903	63	—	—	—	—	—	—	6844	49	128954	42	1759	72	12045	58	13805	30



	Слѣдовало поступить				Вновь причислено				Исключено				Поступило				Осталось къ 1 января 1909 г.					
	Недоимокъ		Оклада		Недоимокъ		Оклада		Недоимокъ		Оклада		Недоимокъ		Оклада		Недоимокъ		Оклада		ВСЕГО	
	РУБ.	К.	РУБ.	К.	РУБ.	К.	РУБ.	К.	РУБ.	К.	РУБ.	К.	РУБ.	К.	РУБ.	К.	РУБ.	К.	РУБ.	К.	РУБ.	К.
Министерства Внутреннихъ Дѣлъ	—	—	—	—	1267	63	—	—	—	—	67	63	—	—	1200	—	—	—	—	—	1200	—
Министерства Финансовъ Департамента Государственного Казначейства . . . . .	71414	04	—	—	2516	78	—	—	1578	38	—	—	11319	62	—	—	61032	82	—	—	61032	82
Министерства Юстиціи . . . . .	—	—	—	—	15607	44	—	—	2571	70	—	—	1494	25	—	—	11541	49	—	—	11541	49
Министерства торговли и промышленности . . . . .	1835	30	—	—	—	—	—	—	—	—	—	—	—	—	—	—	1835	30	—	—	1835	30
Департамента окладныхъ сборовъ	1678	66	—	—	3132	29	—	—	403	55	—	—	2115	01	—	—	2292	39	—	—	2292	39
Главнаго Управленія почтъ и телеграфовъ . . . . .	—	—	—	—	2083	43	—	—	4	98	—	—	92	96	—	—	1985	49	—	—	1985	49
Итого .	77979	3	—	—	24607	57	—	—	7609	64	—	—	15089	47	—	—	79887	49	—	—	79887	49

Faint, illegible text and markings, possibly bleed-through from the reverse side of the page.

**ВѢДОМОСТЬ № 10.**

**Распредѣленія недоимокъ по городамъ и уѣздамъ**

**къ 1-му января 1909 г.**

НАИМЕНОВАНИЕ ГОРОДОВЪ И УЪЗДОВЪ	Недоимокъ						Н Е Д О И М О К Ъ									
	Государствен- ный поземельный налогъ		Сборъ съ коче- выхъ и бродя- чихъ инородцевъ		По земскимъ сборамъ		Выкупныхъ платежей		Налого съ недви- жимыхъ имуществъ		Государственного квартирного налога		По разнымъ взысканіямъ		В С Е Г О	
	РУБ.	КОП.	РУБ.	КОП.	РУБ.	КОП.	РУБ.	КОП.	РУБ.	КОП.	РУБ.	КОП.	РУБ.	КОП.	РУБ.	КОП.
Гор. Астрахань .....	—	—	—	—	44094	56	—	—	10646	81	8040	70	70689	90	133471	97
Астраханскій уѣздъ .....	104	83	54184	95	32028	52	—	—	—	—	—	—	1116	68	87434	98
Гор. Красный-Яръ .....	—	—	—	—	1299	86	—	—	1398	29	368	05	599	19	3665	39
Красноярскій уѣздъ .....	86	74	—	—	6492	48	—	—	—	—	—	—	498	97	7078	19
Гор. Енотаевскъ .....	—	—	—	—	592	63	—	—	444	36	19	75	610	9	1666	83
Енотаевскій уѣздъ .....	249	62	—	—	1639	69	—	—	—	—	—	—	611	37	2500	68
Г. Черный-Яръ .....	—	—	—	—	152	01	—	—	197	80	20	83	948	24	1318	88
Черноярскій уѣздъ .....	2658	59	—	—	32512	39	4406	74	—	—	—	—	5015	84	44593	56
Гор. Царевъ .....	—	—	—	—	1195	34	—	—	1118	04	105	—	1522	03	3940	41
Царевскій уѣздъ .....	182	39	—	—	3446	08	—	—	—	—	—	—	4461	12	8089	59
Киргизская орда .....	—	—	21695	22	—	—	—	—	—	—	—	—	1282	18	22977	40
Итого ...	3282	17	75880	17	123453	5	4406	74	13805	30	8554	33	87355	61	316737	88





**ВЪДОМОСТЬ № 11.**

**О лицахъ содержавшихся подъ стражею въ  
Астраханской губерніи**

**за 1908 годъ.**

**Къ началу 1908 года оставалось содержащихся под стражею**

По какой причинѣ содержались						В СЕГО	Въ какихъ мѣстахъ содержались							
До постановленія приговора судомъ		По распоряженію административной власти		По приговорамъ судебныхъ мѣстъ			Въ арестантскихъ ротахъ	Въ тюрьмахъ	На гауптвахтахъ	Въ мѣстахъ заключенія при мировыхъ учрежденіяхъ	При полиціяхъ и станцияхъ квартирахъ	Въ различныхъ помѣщеніяхъ малолѣтнихъ арестантовъ	Въ долговыхъ тюрьмахъ и отдѣленіяхъ	
Муж.	Жен.	Муж.	Жен.	Муж.	Жен.									Муж.
349	10	175	11	277	26	801	47	—	713	—	64	48	20	3

**Въ 1908 году прибыло арестантовъ**

1525	122	7472	446	2344	265	11341	833	—	3695	—	2242	6220	15	2
------	-----	------	-----	------	-----	-------	-----	---	------	---	------	------	----	---

**Въ 1908 году выбыло арестантовъ**

1522	115	7560	451	2206	272	11288	838	—	3664	—	2218	6231	11	2
------	-----	------	-----	------	-----	-------	-----	---	------	---	------	------	----	---

**Къ началу 1909 года осталось содержащихся под стражей**

352	17	87	6	415	19	854	42	—	744	—	88	37	24	3
-----	----	----	---	-----	----	-----	----	---	-----	---	----	----	----	---

## **ВЪДОМОСТЬ № 12.**

О числѣ лицъ, приговоренныхъ (по окончательно вошедшимъ въ законную силу приговорамъ) Астраханскимъ Окружнымъ Судомъ къ наказаніямъ по различію званія и возраста

**за 1908 годъ.**



Исчисленіе родовъ преступленій, за которыя подсудимые пригово- рены къ наказаніямъ	Число преступленій	Число состоявшихъ по нимъ подсудимыхъ		Изъ числа подсудимыхъ								По различію званія										По возрасту												
				Оправданныхъ		Освобожденныхъ отъ суда		Приговоренныхъ		Потомственныхъ дворянъ		Городск. обывателей		Сельскихъ обывателей		Нижнихъ чиновъ регулярныхъ и иррегулярныхъ войскъ, ихъ женъ и дѣтей		Разночинцевъ	Инородцевъ	Иностранцевъ	Бродягъ и бѣглыхъ ссыльныхъ	Отъ 10—17 лѣтъ	Отъ 17—21 года	Отъ 21—50 лѣтъ	Отъ 50—70 лѣтъ	Болѣе 70 лѣтъ								
		м.	ж.	м.	ж.	м.	ж.	м.	ж.	м.	ж.	м.	ж.	м.	ж.	м.	ж.	м.	ж.	м.	ж.	м.	ж.	м.	ж.	м.	ж.							
		м.	ж.	м.	ж.	м.	ж.	м.	ж.	м.	ж.	м.	ж.	м.	ж.	м.	ж.	м.	ж.	м.	ж.	м.	ж.	м.	ж.	м.	ж.							
Нарушенія уставовъ торговыхъ ст. 1169—1345	3	3	1	—	1	—	—	3	—	—	—	—	2	—	1	—	—	—	—	—	—	—	—	—	—	—	—							
Нарушенія правилъ для выборовъ о Государственной Думѣ и Государ. Совѣт. (2 п. Высоч. Указа 8 марта 1906 г.)	1	2	—	—	—	—	—	2	—	—	—	—	—	—	—	—	—	—	—	—	—	—	—	—	—	—	—							
Смертоубійство ст. 1449—1471	91	86	5	36	2	1	—	49	3	—	—	—	10	1	31	1	—	—	—	—	—	—	—	—	—	—	—							
Нанесеніе увѣчья, ранъ и другихъ поврежденій здоровью ст. 1477—1498	56	79	1	29	—	7	—	43	1	—	—	—	3	—	33	1	—	—	—	—	—	—	—	—	—	—	—							
Оставленіе человѣка въ опасности и неказаніе помощи погибающему ст. 1513—1522	1	2	—	2	—	—	—	—	—	—	—	—	—	—	—	—	—	—	—	—	—	—	—	—	—	—	—							
Оскорбленіе чести и цѣломудрія женщинъ, личныя обиды и клевета ст. 1523—1539	18	28	—	11	—	10	—	7	—	1	—	—	—	—	—	—	—	—	—	—	—	—	—	—	—	—	—							
Противозаконное задержаніе и заключеніе ст. 1540—1544	1	1	—	—	—	1	—	—	—	—	—	—	—	—	—	—	—	—	—	—	—	—	—	—	—	—	—							
Угрозы ст. 1545—1548	2	2	—	—	—	2	—	—	—	—	—	—	—	—	—	—	—	—	—	—	—	—	—	—	—	—	—							
Преступленія противъ брачнаго союза ст. 1549—1585	1	—	1	—	—	—	1	—	—	—	—	—	—	—	—	—	—	—	—	—	—	—	—	—	—	—	—							
Преступленія противъ родственнаго союза ст. 1593—1597	1	—	1	—	—	—	1	—	—	—	—	—	—	—	—	—	—	—	—	—	—	—	—	—	—	—	—							
Насильственное завладѣніе чужимъ недвижимымъ имуществомъ или скотомъ и истребленіе граничныхъ междъ и знаковъ ст. 1601—1605	1	1	—	—	—	—	—	1	—	—	—	—	—	—	1	—	—	—	—	—	—	—	—	—	—	—	—							
Истребленіе и поврежденіе чужого имущества поджогомъ или другимъ образомъ ст. 1606—1625	3	3	1	3	1	—	—	—	—	—	—	—	—	—	—	—	—	—	—	—	—	—	—	—	—	—	—							
Похищеніе чужого имущества (ст. 1626—1676):																																		
а) разбой ст. 1627—1636	21	44	5	11	2	—	—	33	3	—	—	—	2	—	24	3	—	—	—	—	—	—	—	—	—	—	—							
б) грабежь ст. 1637—1643	34	53	—	19	—	—	—	34	—	—	—	—	3	—	22	—	1	—	—	—	—	—	—	—	—	—	—							
в) кража ст. 1644—1664	119	181	14	55	6	2	—	124	8	—	—	—	27	3	76	5	—	—	—	—	—	—	—	—	—	—	—							
г) мошенничество ст. 1665—1676	1	1	—	—	—	—	—	1	—	—	—	—	—	—	1	—	—	—	—	—	—	—	—	—	—	—	—							
Присвоеніе и утайка чужой собственности ст. 1677—1685	7	6	1	3	1	—	—	3	—	—	—	—	1	—	1	—	—	—	—	—	—	—	—	—	—	—	—							
Преступленія и проступки по договорамъ и другимъ обязательствамъ ст. 1686—1711	5	5	3	4	3	—	—	1	—	—	—	—	—	—	1	—	—	—	—	—	—	—	—	—	—	—	—							
Нарушеніе Уст. сельск. хоз.	86	135	—	30	—	7	—	98	—	—	—	—	—	—	—	—	—	—	—	—	—	—	—	—	—	—	—							
Итого . . . . .	543	824	38	272	18	38	2	514	18	3	3	—	89	5	330	11	6	—	3	1	60	1	6	—	14	2	—	71	4	394	13	46	1	1




## **ВЪДОМОСТЬ № 13.**

О числѣ и родѣ преступленій по калмыцкимъ и киргизскимъ дѣламъ по категоріямъ лицъ, о коихъ состоявшіеся въ 1908 году приговоры окружнаго суда были обращены къ исполне-  
нію или сообщены Прокурору Суда для свѣдѣнія

**за 1908 годъ.**

РОДЪ ПРЕСТУПЛЕНІЙ	Число преступленій	Число состоявших по этимъ дѣламъ подсудимыхъ		Изъ числа подсудимыхъ						ВЪ					ТОМЪ ЧИСЛѢ					ВОЗРАСТЪ ПРЕСТУПНИКОВЪ																
		Оправдан-ныхъ		Освобожден-ныхъ		Осужден-ныхъ		Дворянъ потомствен-ныхъ		Дворянъ личнхъ		Почетныхъ и купцовъ	Мѣщанъ	Крестьянъ	Военнаго сословія	Другихъ сословій	Ниже 17 лѣтъ	17—20	21—25	26—30	31—40	41—50	51—60	Свыше 60 л.												
		м.	ж.	м.	ж.	м.	ж.	м.	ж.	м.	ж.													м.	ж.	м.	ж.	м.	ж.	м.	ж.	м.	ж.	м.	ж.	
<b>Раздѣлъ IV</b>																																				
262—275 ул., 29—30 уст....	2	20	15	—	—	—	5	—	—	—	—	—	—	—	4	—	—	—	—	2	3	—	—	—	—	—										
276—288, 289—302, ул., 31 уст.	6	9	3	—	3	—	9	—	—	—	—	1	—	3	—	—	—	—	3	2	4	—	—	—	—	—										
<b>Раздѣлъ V.</b>																																				
Преступленія по должности .....	5	8	—	1	—	5	—	2	—	—	—	—	—	—	2	—	—	—	—	—	—	—	—	2	—	—										
<b>Раздѣлъ VII.</b>																																				
556—578 ул. ....	1	2	—	—	—	—	2	—	—	—	—	1	—	1	—	—	—	—	—	1	1	—	—	—	—	—										
665 ул. ....	2	4	1	—	1	—	4	—	—	—	—	—	3	—	1	—	—	—	—	—	2	2	—	—	—	—										
822—830 ул., 154—168 уст..	1	2	—	—	—	—	2	—	—	—	—	—	—	—	2	—	—	—	—	1	—	1	—	—	—	—										
<b>Раздѣлъ VIII.</b>																																				
939—946 ул. ....	1	1	—	—	—	—	1	—	—	—	—	—	—	—	1	—	—	—	—	—	—	1	—	—	—	—										
<b>Раздѣлъ X.</b>																																				
1449—1471 ул, .....	5	17	1	9	—	—	8	1	—	—	—	—	1	—	7	1	—	—	—	3	5	1	—	—	—	—										
1477—1496 ул. ....	8	15	—	7	—	4	4	—	—	—	—	—	1	—	3	—	—	2	—	—	2	—	—	—	—	—										
1523—1532 ул. ....	2	2	—	—	—	—	2	—	—	—	—	1	—	—	1	—	—	2	—	—	—	—	—	—	—	—										
1533—1534 ул., 130—135 уст.	3	3	1	—	1	—	3	—	—	—	—	—	—	—	3	—	—	—	—	2	1	—	—	—	—	—										
1545—1549 ул., 139—142 уст.	7	8	1	1	1	2	5	—	—	—	—	—	2	—	3	—	—	—	—	1	1	—	3	—	—	—										
<b>Раздѣлъ XII.</b>																																				
145—153 уст. ....	2	3	—	—	—	—	3	—	—	—	—	—	1	—	2	—	—	—	—	—	1	2	—	—	—	—										
1627—1636 ул. ....	2	2	—	—	—	—	2	—	—	—	—	—	—	—	2	—	—	—	—	1	1	—	—	—	—	—										
1637—1643 ул. ....	3	5	—	1	—	—	4	—	—	—	—	—	—	4	—	—	—	—	—	—	1	3	—	—	—	—										
1644—1664 ул., 169—170 уст.	65	82	5	12	3	7	63	2	—	—	—	4	7	1	3	49	1	3	21	16	2	17	6	—	—	—										
1665—1676 ул., 173—176 уст.	1	1	—	—	—	—	1	—	—	—	—	—	—	—	1	—	—	—	—	1	—	—	—	—	—	—										
1681—1682 ул., 177—180 уст.	8	15	—	—	—	—	15	—	—	—	—	3	4	—	2	—	—	—	—	3	5	7	—	—	—	—										
На прекращеніе .....	307	—	—	—	—	—	—	—	—	—	—	—	—	—	—	—	—	—	—	—	—	—	—	—	—	—										
Итого .....	431	199	12	46	9	18	—	135	3	—	—	—	10	—	24	1	5	—	96	2	—	—	—	3	—	28	—	33	2	44	1	27	—	—	—	—





**ВЪДОМОСТЬ № 14.**

**О пожарахъ въ Астраханской губерніи  
за 1908 годъ.**

ГОРОДА И УЪЗДЫ	Въ зимніе мѣсяцы			Въ весенніе мѣсяцы			Въ лѣтніе мѣсяцы			Въ осенніе мѣсяцы			Всего въ году			Причина пожаровъ				
	Число по- жаровъ	Число по- горѣвшихъ дворовъ	Сумма убытковъ РУБ.	Число по- жаровъ	Число по- горѣвшихъ дворовъ	Сумма убытковъ РУБ.	Число по- жаровъ	Число по- горѣвшихъ дворовъ	Сумма убытковъ РУБ.	Число по- жаровъ	Число по- горѣвшихъ дворовъ	Сумма убытковъ РУБ.	Число по- жаровъ	Число по- горѣвшихъ дворовъ	Сумма убытковъ РУБ.	Отъ молніи	Отъ дурного устройства печей и трубъ	Отъ неосторожности	Отъ поджога	Отъ другихъ причинъ
<b>Въ городахъ:</b>																				
Астрахани.....	9	1	3050	16	3	15276	17	4	168710	17	7	19588	59	15	206624	—	7	22	1	29
Енотаевскѣ.....	—	—	—	—	—	—	—	—	—	—	—	—	—	—	—	—	—	—	—	—
Красномъ-Яру.....	1	—	104	—	—	—	—	—	—	1	1	350	2	1	454	—	1	1	—	—
Царевѣ.....	—	—	—	1	—	—	2	—	151	—	—	—	3	—	152	—	—	—	3	—
Черномъ-Яру.....	—	—	—	—	—	—	—	—	—	—	—	—	—	—	—	—	—	—	—	—
Итого.....	10	1	3154	17	3	15277	19	4	168861	18	8	19938	64	16	207230	—	8	23	4	29
<b>Въ уѣздахъ:</b>																				
Астраханскомъ.....	12	3	42105	13	2	25106	21	51	91304	13	5	6295	59	61	164810	—	3	13	8	35
Енотаевскомъ.....	5	2	2319	7	2	1213	4	1	2937	4	1	1800	20	6	8269	3	2	4	3	8
Красноярскомъ.....	2	1	4700	6	9	1476	3	8	5996	1	—	50	12	18	12222	—	—	3	2	7
Царевскомъ.....	12	2	12640	9	1	4137	24	85	45579	17	4	35655	62	92	98011	—	5	19	18	20
Черноярскомъ.....	3	2	322	12	4	4469	9	—	7665	10	—	4395	34	6	16851	1	5	8	9	11
Итого.....	34	10	62086	47	18	36401	61	145	153481	45	10	48195	187	183	300163	4	15	47	40	81
Балмыцкая степь.....	1	—	132	—	—	—	1	9	5000	1	5	1977	3	14	7109	—	—	—	—	3
Киргизская орда.....	1	1	70	—	—	—	5	—	9885	1	—	350	7	1	10305	—	—	2	4	1
Всего по губерніи.....	46	12	65442	64	21	51678	86	158	337227	65	23	70460	261	214	524807	4	23	72	48	114

Примѣчанія: 1) Въ графѣ „число погорѣвшихъ дворовъ“ показаны погорѣвшія жилища строения.

2) Въ графѣ „сумма убытковъ“ показана стоимость всего сгорѣвшаго имущества.



**ВЪДОМОСТЬ № 15.**

**О насильственныхъ и случайныхъ смертяхъ въ  
Астраханской губерніи  
за 1908 годъ.**

Лица, умершія насильст

веннымъ и случайнымъ образомъ

Города и уѣзды	Число случ. смертоубійст.		Жертвы смертоубійства						Скоропостижно умершіе								Жертвы случайной смерти														ВСЕГО умерло отъ насилія и случайностей																			
	Дѣтубійство новорожденныхъ	Смертоубійство	Дѣтубійства		Смертоубійст		Итого	Самоубійцы		Отъ болѣзней		Отъ пьянства		Отъ неизвѣстныхъ причинъ		Итого	Найденныя мертвыя тѣла	Убито громомъ	Задавлено и упало съ высоты	Сторбло и убито на пожарахъ	Умерло отъ угара	Замерзло	Утонуло	Укушено до смерти звѣрами	Умерло отъ другихъ случайностей	Итого		М.	Ж.																					
			М.	Ж.	М.	Ж.		М.	Ж.	М.	Ж.	М.	Ж.	М.	Ж.											М.	Ж.			М.	Ж.	М.	Ж.																	
	Итого	Итого	М.	Ж.	М.	Ж.	М.	Ж.	М.	Ж.	М.	Ж.	М.	Ж.	М.	Ж.	М.	Ж.	М.	Ж.	М.	Ж.	М.	Ж.	М.	Ж.	М.	Ж.	М.	Ж.																				
<b>Въ городахъ:</b>																																																		
Астрахани . . . . .	1	28	29	1	—	23	5	24	5	17	5	38	13	30	6	6	2	74	21	18	5	—	—	7	1	1	—	3	—	—	—	25	5	—	—	3	5	39	11	172	47									
Красномъ-Яру . . . . .	—	2	2	—	—	2	—	2	—	—	—	—	—	—	—	—	—	—	—	—	—	—	—	—	—	—	—	—	—	—	2	—	—	—	—	1	2	1	4	1										
Енотаевскъ . . . . .	—	1	1	—	—	—	1	—	1	1	—	—	—	—	—	—	—	—	—	—	1	—	—	—	—	—	—	—	—	—	—	—	—	—	—	—	1	—	2	1										
Черномъ-Яру . . . . .	—	—	—	—	—	—	—	—	—	—	—	2	—	1	—	—	—	—	—	—	—	—	—	—	—	—	—	—	—	—	2	—	—	—	—	—	3	—	6	—										
Царевъ . . . . .	—	—	—	—	—	—	—	—	—	—	—	—	—	—	—	—	—	—	—	—	—	—	—	—	—	—	—	—	—	—	—	—	—	—	—	—	3	—	3	—										
Итого . . . . .	1	31	32	1	—	25	6	26	6	18	5	40	13	31	6	6	2	77	21	18	5	—	—	8	1	1	—	3	—	1	—	32	5	—	—	3	6	48	12	187	49									
<b>Въ уѣздахъ:</b>																																																		
Астраханскомъ . . . . .	—	9	9	—	—	8	1	8	1	2	1	7	1	6	2	2	—	15	3	1	—	—	—	1	—	—	—	3	—	2	—	30	11	—	—	2	—	38	11	64	16									
Красноярскомъ . . . . .	—	2	2	—	—	2	—	2	—	1	1	—	—	1	—	1	1	2	1	—	—	—	—	—	—	—	—	—	—	—	11	3	—	—	—	—	14	7	19	9										
Енотаевскомъ . . . . .	—	1	1	—	—	—	1	—	1	—	2	4	1	3	—	—	—	7	1	—	—	—	—	—	—	—	—	—	—	1	—	6	—	—	—	1	1	12	1	19	5									
Черноярскомъ . . . . .	—	9	9	—	—	8	1	8	1	1	—	7	1	2	—	—	—	9	1	—	—	—	—	—	—	—	—	—	—	—	1	—	4	3	—	—	3	—	13	3	31	5								
Царевскомъ . . . . .	—	7	7	—	—	5	2	5	2	—	—	15	5	4	—	—	—	19	5	1	—	—	—	—	—	—	—	—	—	—	2	1	3	—	—	—	3	—	26	6	51	13								
Итого . . . . .	—	28	28	—	—	23	5	23	5	4	4	33	8	16	2	3	1	52	11	2	—	—	—	—	—	—	—	—	—	—	4	1	11	2	3	4	3	—	4	—	69	20	—	—	9	1	103	28	184	48
Въ Калмыцкой степи . . . . .	—	—	—	—	—	—	—	—	—	1	—	—	—	—	—	—	—	1	—	—	—	—	—	—	—	—	—	—	—	—	—	—	—	—	—	—	—	—	5	—	7	—								
Во Внутренней Киргизской Ордѣ . . . . .	—	4	4	—	—	4	—	4	—	—	—	—	—	—	—	—	—	—	—	—	—	—	—	—	—	—	—	—	—	—	—	—	—	—	—	—	—	—	—	1	—	1	—	4	1					
Всего по губерніи . . . . .	1	63	64	1	—	52	11	53	11	23	9	73	21	47	8	10	3	130	32	20	5	4	1	19	3	4	4	6	—	5	—	106	25	—	—	12	8	156	41	382	98									



**ВЪДОМОСТЬ № 16.**

**О числѣ учебныхъ заведеній и учащихся въ  
Астраханской губерніи**

**за 1908 годъ.**









