



A. III

Обзоръ
Тюменской губ.
за 1888 г.



~~88~~
~~88~~
+

A. 911



ОБЗОРЪ

Гродненской губерніи


за 1888 годъ.

(Приложеніе ко всеподданнѣйшему отчету).

39

33

Библиотека им. СССР



89879

О Г Л А В Л Е Н І Е

статей обзора Гродненской губернии за 1888 годъ.

I. Естественныя и производительныя силы губерніи и экономическая дѣятельность ея населенія.

| | Стран. |
|--|--------|
| Земледѣліе | 1 |
| Обезпеченіе народнаго продовольствія | 3 |
| Промышленность фабричная и заводская | 5 |
| Торговля | 7 |
| Движеніе народонаселенія | 8 |

II. Подати и повинности.

| | |
|--|----|
| Окладные сборы | 9 |
| Земскіе сборы | 11 |
| Выкупные платежи | 12 |
| Городскіе доходы и расходы | 14 |
| Акцизные сборы | „ |
| Отправленіе натуральной повинности | 16 |
| Воинская повинность | 19 |

III. Общественное благоустройство и благочиніе.

| | |
|--|----|
| Казенныя и общественныя зданія | 23 |
| Дороги, мосты и переправы | 25 |
| Почты и телеграфы | 26 |
| Народная нравственность | 28 |
| Арестанты и тюремные замки | „ |
| Пожары | 30 |

IV. Народное здравіе и общественное призрѣніе.

| | |
|---|----|
| Врачи и аптеки | 33 |
| Больницы и домъ умалишенныхъ | 34 |
| Эпидеміи | 37 |
| Эпизоотіи | 38 |
| Насильственные и случайныя смерти | „ |
| Богадѣльни | 39 |

V. Народное просвѣщеніе.

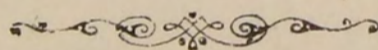
| | Стран. |
|--------------------------------|--------|
| Учебныя заведенія | 39 |
| Народное образованіе | 41 |

VI. Положеніе крестьянскаго дѣла.

| | |
|--|----|
| Дѣятельность мировыхъ по крестьянскимъ дѣламъ учреждений | 43 |
|--|----|

Приложенія.

| | |
|---|------|
| Вѣдомость о посѣвѣ и урожаѣ | № 1 |
| ” ” фабрикахъ и заводахъ | ” 2 |
| ” ” движеніи населенія | ” 3 |
| ” ” податяхъ и сборахъ | ” 4 |
| ” ” числѣ и родѣ преступленій (съ приложеніемъ) | ” 5 |
| ” ” пожарахъ (съ приложеніемъ) | ” 6 |
| ” ” насильственныхъ и случайныхъ смертяхъ | ” 7 |
| ” ” числѣ учебныхъ заведеній и учащихся | ” 8 |
| ” ” цѣнахъ на земледѣльческій трудъ | ” 9 |
| ” ” городскихъ доходахъ и расходахъ | ” 10 |
| ” ” объ исполненіи воинской повинности | ” 11 |
| ” ” о положеніи выкупнаго дѣла | ” 12 |



ПРИЛОЖЕНІЕ КО ВСЕПОДДАННѢЙШЕМУ ОТЧЕТУ ГРОДНЕНСКАГО ГУБЕРНАТОРА за 1888 годъ.

I. Естественныя и производительныя силы губерніи и экономическая дѣятельность ея населенія.

Земледѣліе.

Въ 1888 году въ Гродненской губерніи было обѣмнено слѣдующее количество десятинъ:

| Въ уѣздахъ: | Озимымъ зерномъ. | Яровымъ зерномъ. | Картофелемъ. |
|-----------------------------|------------------|-----------------------------------|-----------------------------------|
| Гродненскомъ | 47544 | 32154 | 7971 |
| Волковыскомъ | 64230 | 48737 | 19766 |
| Слонимскомъ | 62499 | 48760 | 8960 |
| Пружанскомъ | 33383 | 26587 ¹ / ₂ | 10025 |
| Кобринскомъ | 48125 | 34030 | 10684 |
| Брестъ-Литовскомъ | 50353 | 35616 ¹ / ₂ | 11925 |
| Бѣльскомъ | 53156 | 52761 | 16074 |
| Бѣлостокскомъ | 40915 | 30780 | 5734 ¹ / ₂ |
| Сокольскомъ | 33056 | 28081 | 5235 |
| И т о г о | 433261 | 337507 | 96374 ¹ / ₂ |

Всего было обѣмнено въ 1888 году 863142¹/₂ дес., а въ 1887 г.— 846138¹/₂ дес., слѣдовательно, запашка въ отчетномъ году увеличилась, по сравненію съ прошлагоднею,—на 21004 дес.

На обѣмненіе означеннаго количества десятинъ было употреблено четвертей:

| Въ уѣздахъ: | Озимой пше- ницы. | Р ж и. | Яровой пше- ницы. | Овса. | Ячменя. | Гречихи | Осталь- ныхъ яровыхъ хлѣбовъ. | Карто- феля. |
|---------------|-------------------|--------|----------------------------------|--------|-----------------------------------|----------------------------------|----------------------------------|--------------|
| Гродненскомъ. | 4570 | 35827 | 143 ¹ / ₄ | 17405 | 6079 ¹ / ₈ | 2164 ¹ / ₂ | 3159 ¹ / ₂ | 71856 |
| Волковыскомъ. | 2945 | 52335 | 728 | 15797 | 12557 | 3980 | 2221 | 169401 |
| Слонимскомъ . | 2829 | 45601 | 1319 | 23827 | 7100 | 16560 | 4204 | 68320 |
| Пружанскомъ. | 2239 | 29651 | 150 ¹ / ₂ | 21210 | 4913 | 978 ¹ / ₂ | 1385 ¹ / ₂ | 50570 |
| Кобринскомъ . | 4412 | 36878 | 1621 | 26090 | 6842 | 2314 | 3619 | 51946 |
| Брестскомъ . | 2833 | 41264 | 20 | 24305 | 6075 | 3974 | 3956 | 71552 |
| Бѣльскомъ . | 15401 | 42588 | — | 28690 | 8961 | 3855 | 7338 | 59580 |
| Бѣлостокскомъ | 1312 | 39603 | — | 17257 | 7365 | 3056 | 3102 | 57346 |
| Сокольскомъ . | 652 | 32404 | — | 15682 | 7169 | 2449 | 2781 | 52351 |
| Итого. . | 37193 | 356151 | 3981 ³ / ₄ | 190263 | 67061 ¹ / ₈ | 39331 | 31766 | 652922 |

Приведенныя въ послѣдней таблицѣ данныя показываютъ, что первое мѣсто по количеству высѣянныхъ четвертей въ отчетномъ году, равно какъ и въ предыдущіе годы, принадлежитъ картофелю, что объясняется: 1) качествомъ почвы Гродненской губерніи, большею частью песчаной или песчано-глинистой, способствующей произрастанію этого продукта, и 2) развитіемъ винокуреннаго производства, являющагося въ губерніи не столько самостоятельную отраслю промышленности, сколько подспорьемъ для сельскаго хозяйства: скудная почва въ большей части губерніи даетъ удовлетворительные урожаи лишь при хорошемъ удобреніи, ради полученія котораго сельскіе хозяева должны содержать значительное количество скота, который, при недостаткѣ пастбищныхъ и сѣнокосныхъ луговъ, выкармливается получаемой съ винокуренныхъ заводовъ бардой.

Въ 1888 году собрано слѣдующее количество хлѣбовъ и картофеля въ четвертяхъ и сѣна въ пудахъ:

| По уѣздамъ: | Озимой пшеницы | Р ж и. | Яровой пшеницы | Овса. | Ячменя. | Гречихи | Осталь- ныхъ яровыхъ хлѣбовъ. | Картофеля. | Сѣна пудовъ. |
|-------------------|-----------------------------------|-------------------------------------|-----------------------------------|------------------------------------|-----------------------------------|------------------------------------|--|------------|-----------------|
| Гродненскому . . | 25134 ¹ / ₂ | 197049 | 719 ¹ / ₂ | 78322 | 30432 ¹ / ₄ | 21642 ¹ / ₂ | 18954 | 359280 | 2003900 |
| Волковыскому . . | 14962 | 248301 | 2596 | 91620 | 62214 | 13313 | 8042 | 1020512 | 1041465 |
| Слонимскому . . | 12813 | 232604 | 4262 | 105664 | 25193 | 31502 | 12619 | 455620 | 4155400 |
| Пружанскому . . | 9843 ¹ / ₂ | 119632 ¹ / ₂ | 490 | 74577 | 22927 | 3880 | 4389 ¹ / ₂ | 276323 | 3764256 |
| Кобринскому . . | 17576 | 159316 | 5530 | 102751 | 27006 | 4628 | 13840 | 234483 | 4868155 |
| Брестскому . . | 12640 | 194344 | 75 | 84019 ¹ / ₂ | 21033 ³ / ₄ | 13791 ³ / ₄ | 13084 ¹ / ₂ | 286208 | 2834389 |
| Бѣльскому . . | 68485 | 185705 | — | 123103 | 39834 | 22979 | 30505 | 301315 | 1328953 |
| Бѣлостокскому . . | 5248 | 158412 | — | 69028 | 29460 | 12224 | 12408 | 286730 | 1795085 |
| Сокольскому . . | 3260 | 162020 | — | 62728 | 28676 | 9796 | 11124 | 209404 | 1172496 |
| Итого . . | 169962 | 1657383 ¹ / ₂ | 13672 ¹ / ₂ | 791812 ¹ / ₂ | 286776 | 133756 ¹ / ₄ | 124966 | 3429875 | 22964099 |

Всего въ губерніи собрано:

| | | |
|---------------------|-------------------------------------|------------|
| озимаго | 1827345 ¹ / ₂ | четвертей. |
| яроваго | 1350983 ¹ / ₄ | „ |
| картофеля | 3429875 | „ |
| сѣна | 22964099 | пудовъ. |

Изъ урожая 1888 года предполагается употребить:

а) на посѣвъ:

| | | |
|---------------------|--------|-----------|
| озимаго | 394898 | четверт. |
| яроваго | 338397 | „ 3 ч-ка. |
| картофеля | 619213 | „ |

б) на продовольствіе населенія губерніи:

| | | |
|---------------------|---------|-----------|
| озимаго | 1034424 | четверт. |
| яроваго | 617875 | „ 4 ч-ка. |
| картофеля | 1182765 | „ |

в) на винокуреніе и другія надобности:

| | | |
|---------------------|--------|-----------|
| озимаго | 170676 | четверт. |
| яроваго | 232777 | „ 3 ч-ка. |
| картофеля | 762113 | „ |

г) на кормъ скота и лошадей:

сѣна 24572837 пудовъ.

Отъ сбора 1888 года оказывается въ излишкѣ:

| | | |
|---------------------------------|------------------------------------|------------|
| озимаго | 227347 ¹ / ₂ | четвертей. |
| яроваго | 161933 | ” |
| картофеля | 865784 | ” |
| и недостатокъ сѣна на | 629698 | пудовъ. |

Урожай отчетнаго года, давшій въ общей сложности по губерніи озимаго—самъ 4,5, яроваго—самъ 4 и картофеля—самъ 5, слѣдуетъ отнести къ числу посредственныхъ, что объясняется тѣмъ, что хотя озимые и яровые посѣвы произведены были своевременно и всходы были удовлетворительны, но сухая и холодная погода, продолжавшаяся до начала мая, а затѣмъ съ конца мая до августа мѣсяца, значительно замедлила ростъ озимыхъ хлѣбовъ и травъ, а также посѣвъ яровыхъ хлѣбовъ.

Результаты урожая отчетнаго года, по сравненію съ предшествующимъ, оказываются менѣе благоприятными: излишекъ собранныхъ въ 1888 году продуктовъ—меньше прошлогодняго:

| | | |
|----------------------|-----------------------------------|------------|
| озимаго на | 29838 ¹ / ₂ | четвертей. |
| яроваго „ | 73013 | ” |

и только излишекъ картофеля больше прошлогодняго на 149112 чет.; что же касается сѣна, то въ сравненіи съ прошлымъ годомъ, его получено меньше на 846616 пудовъ, такъ что излишекъ 1887 года въ 629698 пудовъ замѣнился въ отчетномъ году недостаткомъ въ 1608738 пудовъ.

Нѣсколько худшее противу предшествующаго года качество собранныхъ отъ урожая продуктовъ, а также послѣдовавшее измѣненіе отношенія спроса и предложенія на мѣстныхъ рынкахъ понизили ноябрьскія цѣны 1888 года на всѣ продукты:

| Безъ мѣшка: | 1887 г. | 1888 г. | Разница. |
|---------------------------------------|--|--|-------------------------------------|
| Ржи четверть 7 п. 10 ф. | 4 р. 92 ³ / ₄ к. | 4 р. 53 ³ / ₄ к. | -- 39 к. |
| Муки ржаной 7 п. 10 ф. | 5 „ 75 ¹ / ₂ „ | 5 „ 36 ¹ / ₂ „ | -- 39 „ |
| Ч. крупъ вѣсомъ 8 п.—гречневыхъ . . . | 12 „ 39 ¹ / ₂ „ | 12 „ 9 ³ / ₄ „ | -- 29 ³ / ₄ „ |
| ячныхъ | 10 „ 11 ³ / ₄ „ | 9 „ 39 ³ / ₄ „ | -- 72 „ |
| Овса четверть 5 п. 20 ф. | 4 „ 36 ¹ / ₂ „ | 3 „ 83 ¹ / ₂ „ | -- 53 „ |
| Сѣна пудъ | — „ 39 ³ / ₄ „ | — „ 36 ³ / ₄ „ | -- 3 „ |

Случаевъ градобитія въ отчетномъ году было весьма немного: выбито градомъ хлѣба: въ Сокольскомъ уѣздѣ—382 десятины, Слонимскомъ—2251 дес., Волковыскомъ—76 дес. и Брестскомъ—66 дес., всего—2775 дес., при чемъ причинено убытка приблизительно на 34660 руб., между тѣмъ какъ прошлогодній убытокъ отъ градобитій простирался до 294848 руб.

**Обезпеченіе
народнаго
продовольствія.**

Въ случаѣ пожаровъ, градобитій и не вполне удовлетворительныхъ урожаяевъ крестьяне имѣютъ возможность получить въ видѣ ссуды необходимое количество зерноваго хлѣба на посѣвъ и продовольствіе изъ имѣющихся въ Гродненской губерніи 2069 хлѣбозапасныхъ магазиновъ, изъ которыхъ 2042 принадлежатъ крестьянскимъ обществамъ, 23—такъ называемымъ предмѣщанамъ и 4—мѣщанамъ. Изъ крестьянскихъ магазиновъ было выдано въ отчетномъ году—озимаго 16721¹/₂ четв. и яроваго—12793 чет. 2 ч-ка 7¹/₄ гар., а изъ предмѣщанскихъ и мѣщанскихъ ссуды совсѣмъ выдаваемо не было.

Общее состояніе всѣхъ означенныхъ хлѣбо-запасныхъ магазиновъ, къ концу отчетнаго года выражается слѣдующими данными:

1) крестьянскихъ:

| Въ уѣздахъ: | Состояло на лицо хлѣба къ 1 Января 1889 года. | | Оставалось въ недоимкѣ. | |
|-----------------|---|--------------------------|-------------------------|------------------------|
| | О з и м а г о. | Я р о в а г о. | О з и м а г о. | Я р о в а г о. |
| Гродненскомъ . | 32225—4—6 | 16040—5—3 | 243—3—2 | 193—6—5 |
| Сокольскомъ . | 24684—1—1 $\frac{1}{2}$ | 12308—„—2 | 154—6—6 $\frac{1}{2}$ | 111—3—6 |
| Бѣлостокскомъ . | 22860—5—7 | 11413—2—7 | 110—2—1 | 72—1—1 |
| Бѣльскомъ . . | 25981—5—6 | 12887—2—„ | 186—2—2 | 196—6—„ |
| Брестскомъ . . | 35640—5—„ | 17544—6—„ | 122—7—„ | 85—6—„ |
| Кобринскомъ . | 38207—1—7 | 17856—5—1 | 1418—2—1 | 710—2—7 |
| Пружанскомъ . | 28577—5—3 | 14438—„—4 | 383—3—„ | 50—1—„ |
| Слонимскомъ . | 43624—6—3 $\frac{1}{2}$ | 21076—3—6 | 763—6—4 $\frac{1}{2}$ | 808—6—2 |
| Волковыскомъ . | 29332—6—5 $\frac{1}{4}$ | 14430—1—2 $\frac{1}{2}$ | 588—„—4 $\frac{3}{4}$ | 535—2—7 $\frac{1}{2}$ |
| И т о г о . | 281135—2—7 $\frac{1}{4}$ | 137995—3—1 $\frac{1}{2}$ | 3971—1—5 $\frac{3}{4}$ | 2764—4—4 $\frac{1}{2}$ |

2) предмѣщанскихъ:

| Въ уѣздахъ: | Состояло на лицо хлѣба къ 1 Января 1889 года. | | Оставалось въ недоимкѣ. | |
|-----------------|---|----------------|-------------------------|----------------|
| | О з и м а г о. | Я р о в а г о. | О з и м а г о. | Я р о в а г о. |
| Гродненскомъ . | 413—„ | 204—2 | 15—„ | 9—6 |
| Сокольскомъ . . | 36—„ | 21—6 | 22—„ | 7—2 |
| Бѣлостокскомъ . | 200—6 | 85—4 | 302—2 | 166—„ |
| Бѣльскомъ . . | 1640—„ | 820—„ | „ — „ | „ — „ |
| И т о г о . | 2289—6 | 1131—4 | 339—2 | 183—„ |

3) Въ 4-хъ магазинахъ, принадлежащихъ мѣщанскимъ обществамъ Гродненскаго уѣзда, состояло на лицо къ 1 января 1889 г.: озимаго—211 чет. 6 ч-ковъ 1 гар., яроваго—103 чет. 6 ч-ковъ 3 гар. и въ недоимкѣ числилось: озимаго—13 чет. 1 ч-къ 7 гар., и яроваго—8 чет. 5 ч-ковъ 5 гар.

Такимъ образомъ во всѣхъ вышеозначенныхъ хлѣбо-запасныхъ магазинахъ хранится озимаго—283636 чет. 7 ч-ковъ $\frac{1}{4}$ гар., яроваго—139230 чет. 5 ч-ковъ $4\frac{1}{2}$ гар. и числится въ недоимкѣ: озимаго—4323 чет. 5 ч-ковъ $4\frac{3}{4}$ гар., яроваго—2956 чет. 2 ч-ка $1\frac{1}{2}$ гар., а всего хлѣбнаго запаса въ губерніи имѣется—422867 чет. 4 ч-ка $4\frac{3}{4}$ гар. за исключеніемъ того количества хлѣба, которое числится въ недоимкѣ. Взысканіе недоимки производится довольно успѣшно. Окладнаго сбора въ губерніи не производится, потому что нормальное количество запаснаго хлѣба, по $1\frac{1}{2}$ чет. на душу, уже ссыпано въ магазины.

Другою мѣрою обезпеченія продовольствія населенія служить принадлежащій крестьянскимъ и мѣщанскимъ обществамъ сословный продовольственный капиталъ, который къ концу отчетнаго года вмѣстѣ съ наросшими процентами достигъ 45920 р.

38 коп. Одна часть этого капитала въ размѣрѣ 44128 руб. 1 коп. хранится на безсрочномъ вкладѣ въ Виленскомъ и Гродненскомъ Отдѣленіяхъ Государственнаго Банка, а остальные 1792 руб. 37 коп.—въ сберегательной кассѣ тѣхъ же Отдѣлений Банка.

Въ отдѣльности по уѣздамъ капиталъ этотъ распредѣляется слѣдующимъ образомъ:

| | |
|---------------------------|----------------|
| по Гродненскому | 7834 р. 21 к. |
| „ Волковыскому | 2407 „ 07 „ |
| „ Слонимскому | 4645 „ 36 „ |
| „ Пружанскому | 2980 „ 54 „ |
| „ Кобринскому | 3778 „ 90 „ |
| „ Брестскому | 7058 „ 50 „ |
| „ Бѣльскому | 6498 „ 02 „ |
| „ Бѣлостокскому | 6359 „ 97 „ |
| „ Сокольскому | 4357 „ 81 „ |
| Всего | 45920 р. 38 к. |

Въ теченіи отчетнаго года продовольственный капиталъ увеличился 1) отъ роста % на 986 р. 04 к. и 2) отъ причисленія къ нему вновь 770 р. 7 к., взысканных съ б. крестьянъ Чубиковскаго общества Бѣльскаго уѣзда, нынѣ мѣщанъ г. Бѣльска, самовольно разобравшихъ, при переходѣ ихъ въ мѣщанское сословіе, принадлежавшій имъ запасный хлѣбъ.

Долговъ общему по Имперіи продовольственному капиталу, вмѣстѣ съ недоимками по окладнымъ сборамъ, числится:

- а) За Управленіемъ Государственными Имуществами по заимообразнымъ выдачамъ б. Палатою изъ продовольственнаго капитала 617 р. 95 к.
- б) Недоимка по окладному сбору 432 „ 44 „

Недоимка по окладу числится на пропущенныхъ по X народной переписи евреевъ и христіанахъ, причисленныхъ къ городскимъ сословіямъ безъ согласія обществъ.

**Промышленность
фабричная
и заводская.**

Всѣхъ фабрикъ въ отчетномъ году въ губерніи дѣйствовало 301, заводовъ 2375, тѣхъ и другихъ вмѣстѣ—2676, болѣе противу предшествующаго года на 34. На всѣхъ этихъ промышленныхъ заведеніяхъ находили себѣ пропитаніе 13669 взрослыхъ работниковъ (9801 муж. и 3868 жен.) и 744 малолѣтнихъ (242 мальчика и 502 дѣвочки). Весь рабочій составъ достигалъ 14413 человекъ, болѣе прошлогодняго состава на 494 человека. Совокупная сумма производительности фабрикъ и заводовъ простиралась до 8994942 руб., изъ которыхъ большая часть, а именно—6765067 руб., приходится на фабрики и 2229875 руб.—на заводы; стоимость всѣхъ выработанныхъ издѣлій также возросла, по сравненію съ 1887 годомъ, на 204178 руб.

Собственно изъ *фабричныхъ заведеній* въ губерніи, по численности, количеству занятыхъ на нихъ рабочихъ и суммѣ производительности, наибольшее значеніе имѣютъ два рода фабрикъ: *суконно-кортовыя* и *табачныя*. Хотя число первыхъ въ отчетномъ году уменьшилось на 8, все же по численности онѣ составляютъ почти 47% всѣхъ существовавшихъ въ 1888 году этого рода промышленныхъ заведеній; почти такой же процентъ приходится на эти фабрики и рабочихъ. Стоимость же выработаннаго въ отчетномъ году фабриката (3872980 р.) составляетъ болѣе половины суммы производительности всѣхъ дѣйствовавшихъ фабрикъ.

Число табачныхъ фабрикъ въ губерніи (15) хотя и не велико, но по суммѣ производительности (1024268 р.) и числу занятыхъ на нихъ рабочихъ (1830 чел.) онѣ занимаютъ второе мѣсто послѣ суконно-кортовыхъ.

Общее число фабрикъ въ отчетномъ году, по сравненіи съ 1887 годомъ, уменьшилось лишь на 2. Въ частности наиболѣе крупное уменьшеніе упадаетъ, какъ сказано выше, на разрядъ суконно-кортовыхъ фабрикъ—на 8, шерстяныхъ-суконныхъ—на 6 и увеличеніе—шерстяно-ткацкихъ на 6. Въ численности каждаго рода остальныхъ фабрикъ значительныхъ измѣненій не произошло.

Наибольшее усиленіе производства въ отчетномъ году замѣчается: по шелковымъ

фабрикамъ — на 72500 руб. и ветошнымъ — на 88200 р., хотя число первыхъ осталось то же, что и въ 1887 году, а вторыхъ увеличилось только на 1. Рядомъ съ этимъ производительность другихъ родовъ фабрикъ въ отчетномъ году нѣсколько понизилась, а именно: суконно-кортовыхъ — на 92014 руб., шерстяныхъ-суконныхъ — на 76317 руб. Степень производительности остальныхъ фабрикъ особо рѣзкихъ перемѣнъ въ сравненіи съ 1887 годомъ не представляетъ. Въ общей сложности стоимость выработанныхъ всеми фабриками издѣлій въ отчетномъ году простирается до 6765067 руб., — болѣе противу предшествующаго года на 114042 руб. Общее число рабочихъ на фабрикахъ (9297 чел.) возрасло, по сравненію съ 1887 годомъ, на 347 человекъ, при чемъ увеличеніе касается только взрослыхъ рабочихъ, изъ которыхъ мужчинъ работало болѣе прошлогодняго на 145 человекъ, а женщинъ — на 263; число же дѣтей уменьшилось на 51.

Изъ всѣхъ существующихъ въ губерніи 29 родовъ заводовъ, наиболѣе выдѣляются *винокуренные* какъ по суммѣ производительности, достигшей въ отчетномъ году 562850 руб. (въ 1887 году — 509268 руб.), такъ и по тому, что это единственный родъ заводовъ, часть издѣлій котораго, за удовлетвореніемъ мѣстной потребности, съ 1884 года стала вывозиться за границу, при чемъ вывозъ спирта, начавшійся въ 1884 году съ 795895°, увеличиваясь годъ отъ году, достигъ въ 1887 году 5013688°. Только въ послѣднее время, вслѣдствіе упадка цѣнъ на спиртъ, отправка его на заграничные рынки сократилась: въ отчетномъ году отправлено въ Гамбургъ черезъ Граевскую и Либавскую таможи только 3479730°.

Далѣе слѣдуютъ пивоваренные заводы, число которыхъ въ отчетномъ году уменьшилось на 5. Уменьшеніе это произошло главнымъ образомъ на счетъ мелкихъ заводовъ, которые по своему простому устройству не могутъ удовлетворять все болѣе и болѣе увеличивающемуся спросу на пиво лучшаго качества, такъ называемаго „Баварскаго“, почему владѣльцы этихъ заводовъ, не имѣя средствъ для введенія техническихъ улучшеній, должны закрывать свои заведенія. Между тѣмъ болѣе усовершенствованные пивоваренные заводы, подъ вліяніемъ такого спроса, начинаютъ расширять производство. Стоимость выработанныхъ въ отчетномъ году пивоваренными заводами издѣлій опредѣляется въ 454860 руб., менѣе противу предшествующаго года на 30767 руб.

Число всѣхъ дѣйствовавшихъ въ отчетномъ году въ губерніи заводовъ, включая сюда и всѣ мелкія заведенія этого рода, достигло 2375 — болѣе, по сравненіи съ предшествовавшимъ годомъ, на 36. Увеличеніе послѣдовало по разрядамъ: медоваренныхъ — на 1, выдѣлывающихъ изюмное вино — на 11, минеральныя воды — на 5, мукомольныхъ — на 5, сыроваренныхъ — на 1, скипидарныхъ и смоляныхъ — на 1, свѣчныхъ — на 1, мыловаренныхъ — на 1, кожевенныхъ — на 2, известковыхъ — на 5, кирпичныхъ — на 18 и уксусныхъ — на 2, а уменьшеніе — пивоваренныхъ — на 5, маслобойныхъ — на 7, красильныхъ — на 2, сукновальныхъ — на 3 и лѣсопильныхъ — на 2. Число остальныхъ родовъ заводовъ осталось безъ перемѣны.

Увеличилась также въ общемъ и сумма производительности заводовъ съ 2139739 руб. на 2229875 руб., т. е. на 90136 руб.; при чемъ производство винокуренныхъ, дрожжевыхъ, выдѣлывающихъ красное вино, минеральныя воды, мукомольныхъ, крахмальныхъ, сыроваренныхъ, красильныхъ, мыловаренныхъ, кожевенныхъ, стеклянныхъ, изразцовыхъ, гончарныхъ, чугунно-литейныхъ, спичечныхъ, уксусныхъ и канатныхъ заводовъ въ общей сложности усилилось почти на 200000 руб., а пивоваренныхъ, медоваренныхъ, маслобойныхъ, скипидарныхъ и смоляныхъ, сукновальныхъ, свѣчныхъ, известковыхъ, кирпичныхъ, желѣзныхъ и лѣсопильныхъ — сократилось на сумму около 110000 руб.

Наибольшее число рабочихъ (1911 чел.) было занято въ отчетномъ году на мукомольныхъ заводахъ въ виду значительной численности ихъ въ губерніи (1668), далѣе на кирпичныхъ — 955, винокуренныхъ — 535, кожевенныхъ — 336, пивоваренныхъ — 255, скипидарныхъ и смоляныхъ — 171 и чугунно-литейныхъ 151. На всѣхъ остальныхъ заводахъ рабочихъ незначительное число.

Трудъ малолѣтнихъ преимущественно распространенъ на фабрикахъ, на которыхъ въ отчетномъ году работало 617 дѣтей, между тѣмъ какъ на заводы приходится только 127 человекъ, причемъ изъ всѣхъ родовъ фабрикъ наибольшее число дѣтскихъ рукъ, преимущественно дѣвочекъ, занято на табачныхъ и гильзовыхъ.

Наиболѣе значительные по суммѣ производительности изъ вновь открытыхъ въ 1888 году фабрикъ и заводовъ слѣдующіе: 1) въ Сокольскомъ уѣздѣ — шерстяная фабрика купца Цаузера, съ производительностью на 90000 руб.; 2) въ г. Бѣлостокѣ ткацкая фабрика Готлиба съ производительностью на 20000 руб.; 3) въ Бѣлостокскомъ уѣздѣ 1 шерстяная фабрика съ производительностью на 15000 руб., и 4) въ Брестскомъ уѣздѣ стеклянный заводъ съ производительностью на 15000 р.

Закрѣты: 1) суконная фабрика Филиппа въ г. Бѣлостокѣ, съ производительностью въ 60000 руб., и 2) лѣсопильный заводъ въ Брестскомъ уѣздѣ съ производительностью въ 25000 руб.

Торговля.

Въ 1888 году всѣхъ родовъ торговыхъ документовъ по губернскому, всѣмъ уѣзднымъ городамъ и уѣздамъ губерніи было выбрано слѣдующее количество:

| Названіе мѣстностей. | С в и д ѣ т е л ь с т в ѣ . | | | | | | | | | | | | Билетовъ. | | | Объясненіе. | | | | | | |
|-------------------------|-----------------------------|--------------|--------------------|---------------------|---------------------|---------------|-----------|------------|-----------|-----------|------------|-----------|-----------|------------|----------------|-------------|------------|--------------------|--------------|--------------------|------------|------------|
| | 1-й гильдіи. | 2-й гильдіи. | На мелочный торгъ. | На развозный торгъ. | На разносный торгъ. | Промысловыхъ. | | | | | | | | | Приказчицкихъ. | | Всего. | Противу 1887 году. | | | | |
| | | | | | | 3 класса. | | | 4 класса. | | | 5 класса. | | | 1 | 2 | | 1-й гильдіи. | 2-й гильдіи. | На мелочный торгъ. | Болѣе. | Менѣе. |
| | | | | | | 1 | 2 | 3 | 1 | 2 | 3 | 1 | 2 | 3 | | | | | | | | |
| По г. Гроднѣ | 7 | 109 | 484 | — | — | 2 | 4 | 99 | — | — | — | — | — | 104 | 158 | 18 | 169 | 275 | 1429 | — | 108 | |
| — Гродненскому уѣзду . | 1 | 22 | 324 | 3 | 6 | — | — | — | 3 | 9 | 18 | — | — | 20 | 101 | 1 | 59 | 213 | 780 | — | 16 | |
| — г. Бѣлостоку | 11 | 265 | 476 | — | — | 36 | 44 | 97 | — | — | — | — | — | 142 | 210 | 28 | 331 | 305 | 1945 | — | 264 | |
| — Бѣлостокскому уѣзду | 1 | 58 | 334 | 1 | 9 | — | — | — | 15 | 24 | 76 | — | — | 18 | 81 | 8 | 81 | 162 | 868 | — | 57 | |
| — г. Бресту | 9 | 156 | 594 | — | — | 3 | 12 | 74 | — | — | — | — | — | 124 | 185 | 17 | 233 | 477 | 1884 | 111 | — | |
| — Брестскому уѣзду . | — | 27 | 533 | 2 | 2 | — | — | — | 5 | 35 | — | — | — | 33 | 104 | 15 | 46 | 164 | 966 | 135 | — | |
| — г. Бѣльску | — | 53 | 207 | — | — | — | — | — | 2 | 12 | 35 | — | — | 10 | 45 | 1 | 30 | 86 | 481 | — | 4 | |
| — Бѣльскому уѣзду . . | 3 | 29 | 267 | 1 | 4 | — | — | — | 2 | 12 | 34 | — | — | 9 | 22 | 2 | 62 | 85 | 532 | 25 | — | |
| — г. Слониму | 2 | 72 | 325 | — | — | — | — | — | 1 | 4 | 35 | — | — | 22 | 100 | 7 | 90 | 130 | 788 | — | 25 | |
| — Слонимскому уѣзду . | — | 59 | 403 | 3 | — | — | — | — | 1 | 8 | 25 | — | — | 6 | 94 | 1 | 72 | 141 | 813 | — | 39 | |
| — г. Соколѣ | — | 12 | 115 | — | — | — | — | — | 2 | 7 | 18 | — | — | 10 | 15 | — | 17 | 60 | 256 | — | 30 | |
| — Сокольскому уѣзду . | 1 | 18 | 154 | — | 6 | — | — | — | 3 | 10 | 14 | — | — | 10 | 14 | 1 | 28 | 72 | 331 | 18 | — | |
| — г. Пружанамъ | — | 30 | 140 | — | — | — | — | — | — | — | — | 2 | 1 | 12 | 3 | 29 | 1 | 35 | 70 | 323 | — | 10 |
| — Пружанскому уѣзду | — | 23 | 141 | — | 1 | — | — | — | — | — | — | 2 | 1 | 11 | 4 | 38 | — | 41 | 78 | 340 | — | 16 |
| — г. Волковыску | 1 | 42 | 210 | — | — | — | — | — | — | — | — | 3 | 1 | 15 | 3 | 21 | 2 | 54 | 75 | 427 | 20 | — |
| — Волковыскому уѣзду | — | 42 | 327 | — | — | — | — | — | — | — | — | 2 | 1 | 20 | — | 21 | — | 35 | 85 | 533 | 77 | — |
| — г. Кобрину | — | 34 | 210 | — | — | — | — | — | — | — | — | 3 | 6 | 15 | 1 | 30 | — | 55 | 65 | 419 | 5 | — |
| — Кобринскому уѣзду . | — | 41 | 252 | 2 | 24 | — | — | — | — | — | — | 2 | 6 | 36 | — | 44 | — | 30 | 113 | 550 | 34 | — |
| Итого | 36 | 1092 | 5496 | 12 | 52 | 41 | 60 | 270 | 29 | 91 | 290 | 14 | 16 | 109 | 519 | 1312 | 102 | 1468 | 2656 | 13665 | 425 | 569 |
| | | | | | | | | | | | | | | | | | | | | | менѣе | на 144 |

Сравнивая приведенныя данныя съ таковыми же за предшествующій годъ, оказывается, что въ 1888 году выборка документовъ увеличилась по отношенію: свидѣтельствъ 1-й гильдіи—на 8, на мелочный торгъ—на 123, промысловыхъ свидѣтельствъ 3-го класса 1-го разряда—на 4, 4-го класса 2-го разряда—на 11, 3-го

разряда—на 14, 5-го класса 1-го разряда—на 5, 2-го разряда—также 5, и билетов 1-й гильдии—на 2. Уменьшение же выборки последовало: свидетельств 2-й гильдии—на 6, на развозный торгь—на 2, на разносный—на 13; промысловых свидетельств: 3-го класса 2-го разряда—на 14, 3-го разряда—на 36, 4-го класса 1-го разряда—на 2, 5-го класса 3-го разряда—на 15, приказчицких свидетельств 1-го класса—на 20, 2-го на—75, билетов 2-й гильдии—на 75 и на мелочный торгь—на 58.

Эти данные показывают, что торговля в губернии в отчетном году оставалась почти в том же самом положении, как и в предшествующем году, на сколько об этом можно судить по количеству и роду выбранных в 1887 и 1888 годах торговых документов.

Хотя количество всех выбранных документов и уменьшилось на 144, но уменьшение это упадет главным образом на приказчицки свидетельства обоих классов и билеты 2-й гильдии и на мелочный торгь, но зато свидетельства 1-й гильдии взято на 8 больше; это увеличение по отношению ко всему числу выбранных свидетельств 1-й гильдии (36) является довольно значительным.

В отдельности по городам и уездам наибольшее увеличение выборки торговых документов оказывается по г. Бресту—на 111, и его уезду—на 135 (главным образом свидетельств на мелочный торгь), а уменьшение по г. Гроднѣ—на 108 и г. Бѣлостоку—на 264, (главным образом свидетельств и билетов на мелочный торгь и отчасти билетов 2-й гильдии).

Хотя Бѣлостокскій уездъ в отчетном году по прежнему занимает первое мѣсто в отношеніи цѣнности выбранных свидетельств и билетов (на право болѣе крупной торговли), но по количеству взятых документов (2813), сверхъ обыкновенія, уступаетъ первенство Брестскому уезду (2850). Постепенность остальных уездовъ в этомъ отношеніи слѣдующая: Гродненскій (2209), Слонимскій (1601), Бѣльскій (1013), Кобринскій (969), Волковыскій (960), Пружанскій (663) и Сокольскій (587). В первыхъ трехъ уездахъ торговля преимущественно сосредоточивается в городахъ, а остальные уезды стоятъ ниже своихъ городовъ.

За все выбранные торговые документы выручено в отчетном году пошлинъ 250959 руб. 20 коп.,—болѣе предшествующаго года на 10293 р. 40 к.; а взысканій за нарушеніе торговаго Устава поступило 12814 р. 10 к., также болѣе 1887 года на 360 р. 62 к.

Движеніе народонаселенія.

Къ 1-му января 1888 года населенія Гродненской губерніи, по свѣдѣніямъ Губернскаго Статистическаго Комитета, числилось 1369901 человекъ, изъ коихъ 699943 души мужскаго и 669958—женскаго пола. В теченіи отчетнаго года родилось 31040 мальчиковъ и 27726 дѣвочекъ, а умерло 19050 человекъ мужскаго пола и 18945—женскаго пола, такъ что естественный приростъ населенія за отчетный годъ составляетъ 19871 человекъ, в томъ числѣ 11090 душъ мужскаго и 8781—женскаго пола, что по отношенію къ общей цифрѣ населенія составитъ 1,45%.

Естественный приростъ в отдельности по уездамъ распредѣляется слѣдующимъ образомъ: Кобринскій (2635), Брестскій (2227), Слонимскій (2184), Гродненскій (2175), Бѣльскій (2071), Бѣлостокскій (1929), Волковыскій (1919), Сокольскій (1611) и Пружанскій (1380). Постепенность городовъ в этомъ отношеніи нѣсколько иная: первое мѣсто по количеству прироста принадлежитъ г. Бѣлостоку (358), далѣе идутъ Брестъ (335), Гродна (207), Слонимъ (192), Кобринъ (172), Волковыскъ (143), Пружаны (126), Бѣльскъ (125) и, наконецъ, Соколка (82). Изъ всего прироста по губерніи на уезды (безъ городовъ) приходится 18131 человекъ обою пола, что при уездномъ населеніи в 1126054 души составитъ 1,61%, а на города—1740 душъ, что, по отношенію къ населенію городовъ, даетъ 0,71%. В дѣйствительности же процентъ прироста собственно городского населенія является еще ниже: приводимыя данныя о числѣ родившихся и умершихъ собирались по приходамъ, а такъ какъ къ нѣкоторымъ городскимъ приходамъ причислены сосѣднія села и деревни, то въ показанную цифру прироста по городамъ (1740 душъ) вошла часть

прироста собственно сельскаго населенія, а именно 460 душъ, такъ что прибыль въ отчетномъ году собственно одного городскаго населенія составитъ только 1280 душъ, что даетъ уже не 0,71% а 0,52%.

Число заключенныхъ въ отчетномъ году браковъ было также больше прошлогодняго — 12971 вмѣсто 11462, при чемъ на уѣзды приходится 11571 бракъ, а на города — 1400. По уѣздамъ и городамъ въ отдѣльности число совершенныхъ браковъ распредѣляется такимъ образомъ: Слонимскій (1758), Кобринскій (1523), Брестскій (1502), Бѣльскій (1363), Волковыскій (1301), Гродненскій (1170), Пружанскій (1098), Бѣлостокскій (1064) и Сокольскій (792).

По городамъ: Брестъ (374), Бѣлостокъ (299), Гродна (262), Слонимъ (114), Бѣльскъ (95), Кобринъ (77), Пружаны (71), Волковыскъ (68) и Соколка (40).

По сравненіи съ предшествующимъ годомъ, приростъ отчетнаго года оказывается больше на 1168 душъ, что является послѣдствіемъ увеличенія числа браковъ, которыхъ въ отчетномъ году было совершено болѣе противу предшествовавшаго года на 1509 и увеличенія числа рожденій (58766 вмѣсто 56436).

II. П О Д А Т И И П О В И Н Н О С Т И.

Окладные сборы.

Къ 1 Января 1888 года оставалось въ недоимкѣ окладныхъ сборовъ:

| | |
|--|-----------------|
| государственнаго поземельнаго налога | 31482 р. 13 к. |
| сбора на содержаніе духовенства | 11562 „ 92 „ |
| сбора на обезпеченіе продовольствія | 334 „ 38 „ |
| налога съ недвижимыхъ имуществъ | 50984 „ 39 „ |
| процентнаго сбора | 43795 „ 33 „ |
| Итого | 138159 р. 15 к. |

Окладъ 1888 года составлялъ:

| | |
|--|-----------------|
| государственнаго поземельнаго налога | 136399 р. 52 к. |
| сбора на содержаніе духовенства | 49247 „ 61 „ |
| сбора на обезпеченіе продовольствія | 585 „ 85 „ |
| налога съ недвижимыхъ имуществъ | 85700 „ — „ |
| процентнаго сбора | 93128 „ 82 „ |
| Итого | 365061 р. 80 к. |

Къ тому вновь причислено:

а) недоимокъ:

| | |
|--|----------------|
| государственнаго поземельнаго налога | 2663 р. 77 к. |
| сбора на содержаніе духовенства | 1532 „ 07 „ |
| сбора на обезпеченіе продовольствія | 70 „ 79 „ |
| налога съ недвижимыхъ имуществъ | 3584 „ 54 „ |
| процентнаго сбора | 2935 „ 40 „ |
| Итого | 10786 р. 57 к. |

б) оклада:

| | |
|--|----------------|
| государственнаго поземельнаго налога | 51011 р. 38 к. |
| сбора на содержаніе духовенства | 424 „ 70 „ |

670

| | |
|---|----------------|
| сбора на обезпеченіе продовольствія | 33 р. 77 к. |
| налога съ недвижимыхъ имуществъ | 1240 „ 31 „ |
| процентнаго сбора | 2186 „ 63 „ |
| <hr/> | |
| Итого | 54896 р. 79 к. |

Всего слѣдовало къ поступленію:

| | |
|--|-----------------|
| государственнаго поземельнаго налога | 221556 р. 80 к. |
| сбора на содержаніе духовенства | 62767 „ 30 „ |
| сбора на обезпеченіе продовольствія | 1024 „ 79 „ |
| налога съ недвижимыхъ имуществъ | 141509 „ 24 „ |
| процентнаго сбора | 142046 „ 18 „ |
| <hr/> | |
| Итого | 568904 р. 31 к. |

Изъ сего числа исключено:

а) недоимокъ:

| | |
|--|---------------|
| государственнаго поземельнаго налога | 177 р. 61 к. |
| сбора на содержаніе духовенства | 109 „ 09 „ |
| сбора на обезпеченіе продовольствія | — „ 10 „ |
| налога съ недвижимыхъ имуществъ | 26 „ 83 „ |
| процентнаго сбора | 1326 „ 88 „ |
| <hr/> | |
| Итого | 1640 р. 51 к. |

б) оклада:

| | |
|--|---------------|
| государственнаго поземельнаго налога | 284 р. 87 к. |
| сбора на содержаніе духовенства | 228 „ 78 „ |
| сбора на обезпеченіе продовольствія | 21 „ 69 „ |
| налога съ недвижимыхъ имуществъ | 1365 „ 59 „ |
| процентнаго сбора | 3739 „ 93 „ |
| <hr/> | |
| Итого | 5640 р. 86 к. |

В з ы с к а н о:

а) недоимокъ:

| | |
|--|----------------|
| государственнаго поземельнаго налога | 19530 р. 05 к. |
| сбора на содержаніе духовенства | 6686 „ 75 „ |
| сбора на обезпеченіе продовольствія | 208 „ 88 „ |
| налога съ недвижимыхъ имуществъ | 23792 „ 32 „ |
| процентнаго сбора | 35403 „ 78 „ |
| <hr/> | |
| Итого | 85621 р. 78 к. |

б) оклада:

| | |
|--|-----------------|
| государственнаго поземельнаго налога | 162804 р. 32 к. |
| сбора на содержаніе духовенства | 43894 „ 02 „ |
| сбора на обезпеченіе продовольствія | 371 „ 08 „ |
| налога съ недвижимыхъ имуществъ | 67911 „ 51 „ |
| процентнаго сбора | 62055 „ 52 „ |
| <hr/> | |
| Итого | 337036 р. 45 к. |

Всего взыскано недоимокъ и оклада 422658 р. 23 к.

Затѣмъ къ 1 Января 1889 года осталось въ недоимкѣ:

| | |
|--|----------------|
| государственнаго поземельнаго налога | 38759 р. 95 к. |
| сбора на содержаніе духовенства | 11848 „ 66 „ |
| сбора на обезпеченіе продовольствія | 423 „ 04 „ |
| налога съ недвижимыхъ имуществъ | 48412 „ 99 „ |
| процентнаго сбора | 39520 „ 07 „ |

Итого . 138964 р. 71 к.

Въ сравненіи съ предшествующимъ годомъ болѣе на . 805 р. 56 к.

Земскіе сборы.

Къ 1-му Января 1888 года оставалось въ недоимкѣ:

| | |
|---|-----------------|
| губернскихъ сборовъ | 106144 р. 28 к. |
| частныхъ | 19947 „ 46 „ |
| на содержаніе училищъ | 205 „ 66 „ |
| на нужды евреевъ по дѣламъ ихъ вѣры | 13 „ 39 „ |

Итого . 126311 р. 79 к.

Окладъ въ 1888 году составлялъ:

| | |
|---|-----------------|
| губернскихъ сборовъ | 313155 р. 25 к. |
| частныхъ | 22504 „ 24 „ |
| на содержаніе училищъ | 7314 „ 21 „ |
| на нужды евреевъ по дѣламъ ихъ вѣры | 104 „ 31 „ |

Итого . 343078 р. 01 к.

Къ тому вновь причислено:

а) недоимокъ:

| | |
|---|--------------------------------------|
| губернскихъ сборовъ | 8616 р. 04 к. |
| частныхъ | 1854 „ 59 „ |
| на содержаніе училищъ | 3 „ 35 ¹ / ₄ „ |
| на нужды евреевъ по дѣламъ ихъ вѣры | — „ 09 „ |

Итого . 10474 р. 7¹/₄ к.

б) оклада:

| | |
|---|----------------|
| губернскихъ сборовъ | 21822 р. 84 к. |
| частныхъ | 724 „ 70 „ |
| на содержаніе училищъ | 22 „ 93 „ |
| на нужды евреевъ по дѣламъ ихъ вѣры | 5 „ 30 „ |

Итого . 22575 р. 77 к.

Всего слѣдовало къ поступленію:

| | |
|---|---|
| губернскихъ сборовъ | 449738 „ 41 „ |
| частныхъ | 45030 „ 99 „ |
| на содержаніе училищъ | 7546 „ 15 ¹ / ₄ „ |
| на нужды евреевъ по дѣламъ ихъ вѣры | 123 „ 09 „ |

Итого . 502439 р. 64¹/₄ к.

Изъ сего числа исключено:

а) недоимокъ:

| | |
|---|---|
| губернскихъ сборовъ | 1988 р. 45 к. |
| частныхъ | 1938 „ 54 ¹ / ₂ „ |
| на содержаніе училищъ | 2 „ 23 „ |
| на нужды евреевъ по дѣламъ ихъ вѣры | — „ — „ |
| Итого | 3929 р. 22 ¹ / ₂ к. |

б) оклада:

| | |
|---|---|
| губернскихъ сборовъ | 1264 р. 18 к. |
| частныхъ | 283 „ 95 „ |
| на содержаніе училищъ | 4 „ 52 „ |
| на нужды евреевъ по дѣламъ ихъ вѣры | — „ 21 ¹ / ₄ „ |
| Итого | 1552 р. 86 ¹ / ₄ к. |

В з ы с к а н о:

а) недоимокъ:

| | |
|---|--|
| губернскихъ сборовъ | 51114 р. 31 к. |
| частныхъ | 8138 „ 42 ¹ / ₂ „ |
| на содержаніе училищъ | 133 „ 68 ¹ / ₄ „ |
| на нужды евреевъ по дѣламъ ихъ вѣры | 13 „ 43 „ |
| Итого | 59399 р. 84 ³ / ₄ к. |

б) оклада:

| | |
|---|---|
| губернскихъ сборовъ | 291499 р. 39 к. |
| частныхъ | 15481 „ 59 „ |
| на содержаніе училищъ | 7312 „ 56 „ |
| на нужды евреевъ по дѣламъ ихъ вѣры | 104 „ 26 ³ / ₄ „ |
| Итого | 314397 р. 80 ³ / ₄ к. |

Всего взыскано недоимокъ и оклада 373797 р. 65¹/₂ к.

Затѣмъ къ 1 Января 1889 г. осталось въ недоимкѣ:

| | |
|---|-----------------|
| губернскихъ сборовъ | 103873 р. 08 к. |
| частныхъ | 19188 „ 48 „ |
| на содержаніе училищъ | 93 „ 16 „ |
| на нужды евреевъ по дѣламъ ихъ вѣры | 5 „ 18 „ |
| Итого | 123159 р. 90 к. |

Въ сравненіи съ прошлымъ годомъ менѣе на 3151 р. 89 к.

Выкупные платежи.

Къ 1 Января 1888 года оставалось въ недоимкѣ выкупныхъ платежей:

| | |
|---|----------------|
| за крестьянами собственниками | 1468 р. 11 к. |
| за бывшими государственными | 17108 „ 12 „ |
| Итого | 18576 р. 23 к. |

Окладъ 1888 года составлялъ:

| | |
|--|-----------------|
| съ крестьянъ собственниковъ | 424689 р. 58 к. |
| съ бывшихъ государственныхъ | 412786 „ 82 „ |
| съ крестьянъ б. поіезуитскихъ имѣній | 3716 „ 92 „ |
| Итого | 841193 р. 32 к. |

Къ тому вновь причислено:

а) недоимокъ:

| | |
|--|----------------|
| съ крестьянъ собственниковъ | 61343 р. 62 к. |
| съ бывшихъ государственныхъ | 6 „ 42 „ |
| съ крестьянъ б. поіезуитскихъ имѣній | — „ — „ |
| Итого | 61350 р. 04 к. |

б) оклада:

| | |
|--|---------------|
| съ крестьянъ собственниковъ | 2767 р. 44 к. |
| съ бывшихъ государственныхъ | 210 „ 03 „ |
| съ крестьянъ б. поіезуитскихъ имѣній | — „ — „ |
| Итого | 2977 р. 47 к. |

Всего слѣдовало къ поступленію:

| | |
|--|-----------------|
| съ крестьянъ собственниковъ | 490268 р. 75 к. |
| съ бывшихъ государственныхъ | 430111 „ 39 „ |
| съ крестьянъ б. поіезуитскихъ имѣній | 3716 „ 92 „ |
| Итого | 924097 р. 06 „ |

Изъ этого числа исключено:

а) недоимокъ:

| | |
|--|----------------|
| съ крестьянъ собственниковъ | 25193 р. 48 к. |
| съ бывшихъ государственныхъ | — „ 25 „ |
| съ крестьянъ б. поіезуитскихъ имѣній | — „ — „ |
| Итого | 25193 р. 73 к. |

б) оклада:

| | |
|--|---------------|
| съ крестьянъ собственниковъ | 2425 р. 34 к. |
| бывшихъ государственныхъ | 169 „ 03 „ |
| съ крестьянъ б. поіезуитскихъ имѣній | — „ — „ |
| Итого | 2594 р. 37 к. |

В з ы с к а н о:

а) недоимокъ:

| | |
|--|----------------|
| съ крестьянъ собственниковъ | 1345 р. 07 к. |
| съ бывшихъ государственныхъ | 13711 „ 86 „ |
| съ крестьянъ б. поіезуитскихъ имѣній | — „ — „ |
| Итого | 15056 р. 93 к. |

б) оклада:

| | |
|--|-----------------|
| съ крестьянъ собственниковъ | 424718 р. 63 к. |
| съ бывшихъ государственныхъ | 408187 „ 76 „ |
| съ крестьянъ б. поіезуитскихъ имѣній | 3716 „ 92 „ |
| Итого | 836623 р. 31 к. |

Всего взыскано недоимокъ и оклада 851680 р. 24 к.

Затѣмъ къ 1 Января 1889 года осталось въ недоимкѣ:

| | |
|---|----------------|
| за крестьянами собственниками | 36586 р. 23 к. |
| за бывшими государственными | 8042 „ 49 „ |
| Итого | 44628 р. 72 к. |

Въ сравненіи съ предшествующимъ годомъ—болѣе на 26052 р. 49 к.

Городскіе доходы и расходы.

Всѣхъ городскихъ расходовъ по губернскому, восьми уѣзднымъ и одному заштатному городу по смѣтному ищисленію на 1888 годъ было предположено 375535 р. 65¹/₄ коп., болѣе противу предшествующаго года на 22766 руб. 45³/₄ коп. Для покрытія этихъ расходовъ было наложено оцѣночнаго сбора 105837 руб., ожидалось къ поступленію недоимокъ предшествовавшихъ лѣтъ 42536 руб. 57³/₄ коп. и предполагалось поступленіе всѣхъ другихъ доходовъ, какъ то: съ городскихъ зданій, оброчныхъ статей и т. п.—227161 руб. 79¹/₂ коп. Въ теченіи отчетнаго года въ счетъ смѣтнаго назначенія дѣйствительно поступило только 280606 руб. 54³/₄ коп., почему въ отчетномъ году образовался недоборъ противу предполагавшихся доходовъ въ 94929 руб. 10¹/₂ коп. Затѣмъ къ 1 Января 1889 года всѣхъ недоимокъ у городовъ, включая сюда и недоборы за всѣ предшествующіе годы, числится 130800 руб. 51¹/₂ коп., а за вычетомъ суммы 30112 руб. 33³/₄ коп., подлежащей сложению—100688 руб. 17³/₄ к.

Акцизные сборы.

Число винокуренныхъ и дрожжевыхъ заводовъ, въ періодъ винокуренія (съ 1 Юля 1887 по 1 Юля 1888 года), увеличилось съ 66 на 68, вслѣдствіе открытія двухъ заводовъ въ имѣніяхъ съ цѣлью поддержки сельскаго хозяйства. Въ теченіи послѣдняго періода на винокуреніе было употреблено хлѣбныхъ припасовъ: ржаной муки 105741³/₄ пуда, сухаго и зеленаго солода—168764 пуда и картофеля—2286326¹/₂ пудовъ, а всего по переводу на муку—996496 пудовъ, болѣе противу предыдущаго періода на 34394 пуда. Но не смотря на увеличеніе (хотя и незначительное) числа винокуренныхъ заводовъ и большее количество употребленныхъ на винокуреніе хлѣбныхъ припасовъ, спирта выкурено менѣе, нежели въ предыдущій періодъ, а именно: 43152824⁰, вмѣсто 44108630¹/₃⁰, т. е. менѣе на 955806¹/₃⁰,—что произошло по тому, что упомянутые продукты, въ отношеніи содержанія въ нихъ крахмала, были нѣсколько хуже продуктовъ предыдущаго періода.

Выкурка спирта въ губерніи всегда превышала спросъ на него на мѣстѣ, и излишне выкуренный спиртъ вывозился въ другія губерніи, а въ послѣдніе годы и за границу; но за послѣдніе два года, вслѣдствіе наденія цѣнъ на спиртъ, въ самое послѣднее время отправка его на заграничные рынки сократилась: въ 1888 году изъ губерніи было отпращено въ Гамбургъ черезъ Граевскую и Либавскую таможи 3479730⁰, тогда какъ въ 1887 г. вывезено 5013688⁰.

Акциза съ вина и спирта въ отчетномъ году получено 2823397 руб. 12 коп. вмѣсто 2777294 руб. 50 коп. за предшествующій годъ, т. е. болѣе на 46102 р. 62 коп.; но если исключить изъ дохода за 1887 годъ сумму 36312 руб. 88 коп., поступившую вслѣдствіе увеличенія акциза на ¹/₄ коп. на счетъ 1888 года и эту сумму причислить къ доходу за 1888 годъ, то дѣйствительный переборъ акциза за отчетный годъ составитъ 118728 руб. 38 коп. Такъ какъ потребление вина мѣст-

нымъ населеніемъ въ отчетномъ году нисколько не увеличилось, а напротивъ сократилось съ 31922176⁰ до 31865922⁰, т. е. на 55254⁰, то увеличеніе поступления въ 1888 году акциза съ вина и спирта, слѣдуетъ отнести главнымъ образомъ къ возвышенію этого налога съ 1 Января 1888 года съ 9 коп. на 9¹/₄ коп., и отчасти къ уменьшенію безакцизнаго перекура по причинѣ неудовлетворительнаго качества употребленныхъ продуктовъ, почему въ замѣнъ перекура пошло въ расходъ акцизомъ оплаченное вино.

Число пивоваренныхъ заводовъ уменьшилось съ 71 до 68 по причинѣ увеличивающагося спроса на пиво лучшаго качества, чему не могутъ удовлетворять заводы простаго устройства, владельцы которыхъ не имѣютъ средствъ для примѣненія къ нимъ техническихъ улучшеній, между тѣмъ болѣе усовершенствованные пивоваренные заводы, подъ вліяніемъ такого спроса, начинаютъ расширять свое производство, благодаря чему и поступленіе въ 1888 году акциза съ пива, — 139046 руб. 40 коп., — оказалось болѣе поступленія предшествующаго года на 16656 руб. 20 коп.

Число мѣстъ для раздробительной продажи питей въ отчетномъ году было 1889, болѣе прошлогодняго на 67. Увеличеніе этого рода заведеній произошло не отъ большаго развитія потребленія вина населеніемъ, а отъ улучшенія акцизнаго надзора за торговлею питеями, благодаря чему существовавшія прежде тайныя торговля заведенія переходятъ въ патентныя. Не смотря однако на нѣкоторое увеличеніе питейныхъ заведеній, патентнаго сбора въ 1888 году получено меньше предшествующаго года (227458 руб. 71 коп. вмѣсто 240587 руб.) по двумъ причинамъ: 1) въ Январѣ 1887 года внесена значительная часть этого сбора, постунавшая прежде въ Декабрѣ мѣсяцѣ, вслѣдствіе чего цифра сбора, слѣдующаго на 1888 годъ, въ Январѣ этого года не могла стоять въ одинаковыхъ условіяхъ съ поступленіемъ за то же время въ 1887 году, и 2) по распоряженію Г. Министра Финансовъ, отъ 4 Февраля 1888 года, городъ Брестъ-Литовскъ, по взиманію патентнаго сбора, съ 1889 года перечисленъ изъ 2-го разряда въ 3-й, а такъ какъ сборъ патентный на слѣдующій годъ поступаетъ преимущественно въ Декабрѣ мѣсяцѣ предыдущаго, то Брестскіе оптовые склады и питейныя заведенія внесли этого сбора въ отчетномъ году, въ счетъ 1889 года, значительно менѣе того количества, которое они прежде уплачивали.

Акциза съ меда поступило въ 1888 году 1983 руб. — менѣе 1887 года на 186 руб. 50 коп.

Питейный сборъ со всѣми случайными поступлениями доставилъ въ отчетномъ году казнѣ дохода 3206090 руб. 38 коп., болѣе предыдущаго года на 54669 руб. 86 коп.

Поступленіе акциза за дрожжи вмѣстѣ съ штрафомъ за нарушеніе дрожжевыхъ правилъ, — 35335 руб. 83 коп., было болѣе прошлогодняго на 5734 руб. 58 коп., вслѣдствіе развитія этого производства на Слонимскомъ дрожжево-винокуренномъ заводѣ.

За табачныя издѣлія выручено:

| | Въ 1888 г. | Сравнительно съ 1887 годомъ: |
|--|-----------------|------------------------------|
| а) за бандероли | 656920 р. 42 к. | + 105410 р. 27 к. |
| б) отъ патентнаго сбора | 24775 „ 50 „ | — 663 „ 50 „ |
| в) „ дополнительнаго патентнаго сбора | 5427 „ 16 „ | — 119 „ 58 „ |
| г) „ взысканій за нарушеніе Табачнаго Устава | 1505 „ 86 „ | + 360 „ 51 „ |
| Итого | 688628 р. 94 к. | + 104987 р. 70 к. |

Увеличеніе дохода отъ акциза съ табачныхъ издѣлій объясняется возвышеніемъ прежняго бандерольнаго тарифа за время съ 1 Юня 1887 года и до нѣкоторой степени развитіемъ производительности на Гродненской табачной фабрикѣ Щерешевскаго, на которой въ отчетномъ году выдѣлано разнаго рода табачныхъ издѣлій до 4800 пудовъ болѣе противъ 1887 года.

Налогъ на спички, со времени его установленія 1 Мая 1888 года, доставилъ доходу 10107 руб. 05 коп.

Акциза съ керосина, введеннаго съ 15-го Января отчетнаго года, поступило 6268 руб. 89 коп. Сумма эта взыскана лишь за продукты этого производства, бывшіе въ наличности въ складахъ и лавкахъ къ означенному времени. Постояннаго за тѣмъ поступления этого акциза въ последующіе мѣсяцы не было, такъ какъ въ губерніи не имѣется складовъ, получающихъ керосинъ съ разсрочкою платежа за него акциза.

Всѣ вмѣстѣ взятые акцизные доходы въ отчетномъ году доставили казнѣ 3946431 руб. 9 коп., болѣе противу предшествующаго года на 181768 руб. 08 к.

Отправление натуральной повинности.

Обильныя весеннія воды, образовавшіяся отъ быстраго таянія снѣга влѣдствіе ваступленія сразу теплой погоды въ значительной степени содѣйствовали порчѣ грунтовыхъ дорогъ и мостовыхъ сооружений, почему отбываніе дорожной повинности въ 1888 году оказалось для населенія труднѣе, по сравненіи съ предшествующимъ годомъ. Для исправленія почтовыхъ, торговыхъ и военно-коммуникаціонныхъ дорогъ и для постройки и ремонта дорожныхъ сооружений населеніемъ губерніи было поставлено (считая въ одинъ день) 126981 подвода и 220974 пѣшихъ работника; первыхъ болѣе прошлогодней поставки на 27892, а вторыхъ, — на 48770. Эти затраты, по переложеніи ихъ на деньги, по существовавшимъ въ отчетномъ году среднимъ цѣнамъ на пѣшаго и коннаго работника, обошлись населенію въ 185296 рублей, болѣе стоимости 1887 года на 37391 р. 28 коп.

Для проходящихъ воинскихъ командъ и перевозки арестантовъ поставлено было 5989 подводъ и потребовалось 8446 пѣшихъ проводниковъ, первыхъ, по сравненію съ предыдущимъ годомъ, менѣе на 1826, а вторыхъ на 1261. Эта повинность, по переложеніи ея на деньги, составитъ 8474 руб. 06 коп., менѣе 1887 года на 2353 р. 10 коп.

Подъ проѣздъ высокопоставленныхъ лицъ потребовалось 1633 лошади, что стоило 1960 руб. 40 коп.

Для войскъ, расположенныхъ въ Гродненской губерніи въ тѣхъ мѣстахъ, гдѣ нѣтъ казенныхъ зданій, на основаніи 13 ст. Высочайше утвержденнаго 8/20 Іюня 1874 года Положенія о преобразованіи воинской квартирной повинности городскими и сельскими общественными управленіями, при содѣйствіи уѣздной и городской полиціи, были доставлены всѣ необходимыя помѣщенія.

Въ 1888 году въ губерніи были расположены слѣдующія части войскъ.

Въ г. Гроднѣ:

Штабъ 26-й пѣхотной дивизіи.

Штабъ 101-го пѣхотнаго Пермскаго полка.

Три баталіонные штаба и девять ротъ.

Штабъ 102-го пѣхотнаго Вятскаго полка и всѣ четыре баталіона.

Штабъ 103-го пѣхотнаго Петрозаводскаго полка, два баталіонные штаба и девять ротъ.

Штабъ 104-го пѣхотнаго Устюжскаго полка, три баталіонные штаба и восемь ротъ.

Управленіе 26-й Артиллерійской бригады и шесть батарей.

Штабъ 20-го пѣхотнаго резервнаго кадроваго баталіона и пять ротъ.

Штабъ 4-го сапернаго баталіона и пять ротъ.

Управленіе Гродненскаго Уѣзднаго Воинскаго Начальника.

Конвойная команда.

Губернское Жандармское Управленіе.

Жандармскіе унтеръ-офицеры.

Въ Гродненскомъ уѣздѣ:

Штабъ баталіона и семь ротъ 101-го пѣхотнаго Пермскаго полка, а также лазаретное отдѣленіе на 23 кровати.

Штабъ баталіона и четыре роты 103-го пѣхотнаго Петрозаводскаго полка.
Штабъ баталіона и 5 ротъ 104-го пѣхотнаго Устюжскаго полка.

В ъ г. С о к о л к ѣ :

63-й пѣхотный Углицкій полкъ.
Управление Сокольскаго Уѣзднаго Военскаго Начальника.
Конвойная команда.

В ъ С о к о л ь с к о м ъ у ѣ з д ѣ :

Штабъ баталіона и три роты 103-го пѣхотнаго Петрозаводскаго полка, а также лазаретное отдѣленіе на 15 кроватей.
Три роты 104-го пѣхотнаго Устюжскаго полка.
Штабъ баталіона и четыре роты 64-го пѣхотнаго Казанскаго полка.

В ъ г. Б ѣ л о с т о к ѣ :

89879
Штабъ 16-й пѣхотной дивизіи.
61-й Владимірскій полкъ въ полномъ составѣ.
Штабъ 64-го пѣхотнаго Казанскаго полка, два баталіона штаба и двѣ роты.
Штабъ 4-й кавалерійской дивизіи.
Штабъ 10-го Драгунскаго Екатеринославскаго полка съ учебною командою.
7-я конно-артиллерійская батарея.
8-я конно-артиллерійская батарея.
Управление Уѣзднаго Военскаго Начальника.
Конвойная команда.
Управление Помощника Начальника Губернскаго Жандармскаго Управленія Бѣлостокскаго и Сокольскаго уѣздовъ.
Управление Начальника Барановичи-Бѣлостокскаго Отдѣленія Виленскаго Жандармскаго Полицейскаго Управленія желѣзныхъ дорогъ.
Управление Начальника Бѣлостокскаго отдѣленія Кіевскаго Жандармскаго Полицейскаго Управленія желѣзныхъ дорогъ.

В ъ Б ѣ л о с т о к с к о м ъ у ѣ з д ѣ :

Штабъ баталіона и десять ротъ 64-го пѣхотнаго Казанскаго полка.
Пять эскадроновъ 10-го Драгунскаго Екатеринославскаго полка.
Восемь ротъ гарнизона Осовецкой крѣпости.

В ъ г. Б ѣ л ь с к ѣ :

Штабъ 62-го пѣхотнаго Суздальскаго полка, два баталіонные штаба и шесть ротъ.
Управление Уѣзднаго Военскаго Начальника.
Конвойная команда.

В ъ Б ѣ л ь с к о м ъ у ѣ з д ѣ :

Штабъ двухъ баталіоновъ 62-го пѣхотнаго Суздальскаго полка и десять ротъ, а также лазаретное отдѣленіе на 15 кроватей.

В ъ г. К о б р и н ѣ :

Управление Уѣзднаго Военскаго Начальника.
Конвойная команда.

Въ г. П р у ж а н а х ъ:

Управленіе Уѣзднаго Военскаго Начальника.
Конвойная команда.

Въ г. С л о н и м ѣ:

Штабъ 11-го Драгунскаго Харьковскаго полка и одинъ эскадронъ.
Штабъ 4-го желѣзно-дорожнаго баталіона и двѣ роты.
Управленіе Уѣзднаго Военскаго Начальника.
Конвойная команда.
Управленіе Помощника Начальника Губернскаго Жандармскаго Управленія Слонимскаго, Волковыскаго и Пружанскаго уѣздовъ.

Въ С л о н и м с к о м ѣ у ѣ з д ѣ:

Пять эскадроновъ 11-го Драгунскаго Харьковскаго полка.
Три роты 4-го желѣзно-дорожнаго баталіона.

Въ г. В о л к о в ы с к ѣ:

Управленіе 16-й Артиллерійской бригады и одна батарея.
16-й Артиллерійскій паркъ.
41-й Артиллерійскій паркъ.
Управленіе Уѣзднаго Военскаго Начальника.
Конвойная команда.

Въ В о л к о в ы с к о м ѣ у ѣ з д ѣ:

Пять батарей 16-й Артиллерійской бригады.

Въ г. Б р е с т ь - Л и т о в с к ѣ:

Штабъ 2-й пѣхотной дивизіи.
6-й пѣхотный Либавскій полкъ въ полномъ составѣ.
7-й пѣхотный Ревельскій полкъ въ полномъ составѣ.
8-й пѣхотный Эстляндскій полкъ въ полномъ составѣ.
Управленіе Уѣзднаго Военскаго Начальника.
Конвойная команда.
Управленіе Помощника Начальника Губернскаго Жандармскаго Управленія Брестъ-Литовскаго, Бѣльскаго и Кобринскаго уѣздовъ.
Управленіе Начальника Брестскаго Отдѣленія Кіевскаго Жандармскаго Полицейскаго Управленія желѣзныхъ дорогъ.
Комендантское Управленіе желѣзно-дорожной станціи „Брестъ“.

Численность всѣхъ расположенныхъ въ Гродненской губерніи войскъ, помимо гарнизоновъ Осовецкой и Брестъ-Литовской крѣпостей, простиралось до 28700 человекъ нижнихъ чиновъ и до 3050 лошадей.

Приплата 9 городовъ къ квартирнымъ окладамъ, отпускаемымъ отъ казны, въ отчетномъ году составила сумму 60573 р. 59 коп., не включая въ то число потерю того дохода, который могли бы принести нѣкоторымъ городамъ городскія зданія, представленныя въ распоряженіе войскъ.

**Воинская
повинность.**

Время дѣйствія Уѣздныхъ Воинскихъ Присутствій по призыву новобранцевъ указываютъ слѣдующія данныя:

| В ъ У ѣ з Д А Х ъ. | Число участковъ. | Началось. | Кончилось. | Продолжительность дѣйствій. | |
|-------------------------|---------------------|-----------|------------|--------------------------------|-------------|
| | | | | Наибольшая. | Наименьшая. |
| Гродненскомъ | 5 | 1 Ноября. | 1 Декабря. | 6 дней. | 3 дня. |
| Сокольскомъ | 3 | " " | 21 Ноября. | 7 " | 5 " |
| Бѣлостокскомъ | 3 | " " | 19 " | 7 " | 5 " |
| Бѣльскомъ | 3 | " " | 20 " | 7 " | 5 " |
| Брестскомъ | 3 | " " | 21 " | 7 " | 5 " |
| Кобринскомъ | 3 | " " | 20 " | 7 " | 5 " |
| Пружанскомъ | 3 | " " | 20 " | 7 " | 5 " |
| Слонимскомъ | 3 | " " | 29 " | 9 " | 8 " |
| Волковыскомъ | 3 | " " | 13 " | 5 " | 3 " |

Средняя продолжительность дѣйствій присутствій въ отчетномъ году (около 7 дней) по сравненію съ предшествующими годами (около 5 дней) увеличилась вслѣдствіе того, что согласно Высочайше утвержденному 14 Іюня 1888 года мнѣнію Государственнаго Совѣта, непосредственно послѣ окончанія пріема назначеннаго числа людей на службу въ постоянныя войска, Присутствія производили освидѣтельствованія всѣхъ остальныхъ призываемыхъ (исключая льготныхъ 1-го разряда) для зачисленія въ ополченіе.

1) Въ 1888 году призыву къ исполненію воинской повинности подлежало:

| | |
|--|------------|
| а) по призывнымъ спискамъ | 15105 чел. |
| б) по дополнительнымъ спискамъ лит. А. (безъ жеребья) | 54 " |
| в) по дополнительнымъ спискамъ лит. Б. (вынужденныхъ жеребій въ предшествующіе призывы и получившихъ отсрочку) | 1811 " |
| г) изъ 612 лицъ, подлежащихъ опредѣленію возраста по наружному виду | 289 " |

Всего подлежало призыву 17259 чел.

2) Въ числѣ лицъ, внесенныхъ въ призывные списки, заключалось:

| | |
|---|-----------|
| а) имѣющихъ право на льготу по семейному положенію: | |
| 1-го разряда | 3703 чел. |
| 2-го разряда | 3123 " |
| 3-го разряда | 782 " |

И т о г о 7608 чел.

| | |
|---|-------|
| б) получившихъ отсрочку до окончанія образованія | 32 " |
| в) освобожденныхъ отъ жеребья по 54 ст. Устава | 15 " |
| г) освобожденныхъ отъ воинской пов. по 62 ст. Уст. | 10 " |
| д) освобожденныхъ отъ жеребья по 13 ст. Уст. | — " |
| 3) исключено изъ призывныхъ списковъ убогихъ послѣ составленія списковъ | 555 " |
| 4) числилось по дополнительнымъ спискамъ В. | 41 " |
| 5) Всѣхъ лицъ, которымъ, на основаніи 137 и 138 ст. Уст., | |

надлежало опредѣлить возрастъ по наружному виду, числилось въ отчетномъ году 612 чел.

Изъ нихъ, какъ уже сказано выше, 289 человекъ, согласно 139 ст. Уст., внесены дополнительно въ призывные списки.

6) Изъ 15105 лицъ, показанныхъ по призывнымъ спискамъ, и 289 человекъ, внесенныхъ въ списки дополнительно на основаніи 139 ст. Уст., за исключеніемъ 555 убывшихъ послѣ составленія списковъ и 15 значившихся въ спискахъ, но освобожденныхъ по 54 и 13 ст. Уст. отъ жеребья, вынугію жеребья въ отчетномъ году подлежало 14824 „

7) При приѣмѣ и осмотрѣ:

а) освобождено отъ службы въ войскахъ:

| | | |
|---|------|-----------|
| 1) по недостаточному росту | 95 | „ |
| 2) по болѣзнямъ и тѣлеснымъ недостаткамъ | 1405 | „ |
| 3) вслѣдствіе одновременнаго призыва двухъ родныхъ братьевъ, согласно ст. 50 Уст. | 35 | „ |
| 4) вслѣдствіе мѣны нумеровъ жеребья по 50 ст. Уст. | 8 | „ |
| Итого освобождено | | 1543 чел. |

б) назначена отсрочка:

| | | |
|---|------|-----------|
| 1) по невозмужалости | 2423 | „ |
| 2) для лѣченія болѣзней | 90 | „ |
| 3) по нахожденію подъ слѣдствіемъ и судомъ | 28 | „ |
| Итого, независимо отсрочки 32 лицамъ до окончанія образованія, дана отсрочка при приѣмѣ | | 2541 чел. |

| | | |
|---|------|---|
| в) назначено переосвидѣтельствованіе | 8 | „ |
| г) отправлено въ лечебныя заведенія на испытаніе | 172 | „ |
| д) не явилось къ призыву | 475 | „ |
| 8) По разверсткѣ въ отчетномъ году назначено къ поступленію на службу всего | 4298 | „ |

9) Въ то число принято:

| | | |
|---|-----|------|
| а) изъ лицъ, внесенныхъ въ дополнительный списокъ лит. А., подлежавшихъ назначенію на службу безъ жеребья, на основ. 158 и 217 ст. Уст. | 25 | „ |
| б) изъ лицъ, внесенныхъ въ дополнительный списокъ лит. Б., поступленіе которыхъ въ войска было отсрочено: | | |
| 1) на осн. 44 ст. Уст. | 313 | чел. |
| 2) „ „ 53 „ „ | 3 | „ |

Итого 316 чел.

в) изъ лицъ, внесенныхъ въ призывные списки 3950 „

Всего принято 4291 чел.

Число принятыхъ менѣ числа назначенныхъ по разверсткѣ къ приѣму на службу—на 7 человекъ вслѣдствіе того, что одно лицо представило зачетную квитанцію и на дѣйствительную службу не поступило, а 6 человекъ остается въ недоимкѣ.

10) Въ числѣ принятыхъ въ отчетномъ году заключается:

| | | |
|--|------|---|
| а) по отношенію къ семейному положенію не имѣющихъ права на льготу | 4100 | „ |
|--|------|---|

имѣющихъ право на льготу:

| | |
|------------------------|---------|
| 3-го разряда | 78 чел. |
| 2-го „ | 106 „ |
| 1-го „ | 7 „ |

Итого льготныхъ 191 чел.

В с е г о 4291 чел.

б) по отношенію образованія:

имѣющихъ право на сокращенные сроки службы принято:

| | |
|-----------------------------|-------|
| по 1 п. 56 ст. Уст. | 5 „ |
| „ 2 „ „ „ „ | 4 „ |
| „ 3 „ „ „ „ | 32 „ |
| „ 4 „ „ „ „ | 249 „ |

не имѣющихъ права на сокращенные сроки службы

по образованію:

| | |
|---|--------|
| умѣющихъ читать и писать, или только читать | 1007 „ |
| неграмотныхъ | 2994 „ |

И т о г о 4291 чел.

в) по отношенію способности къ службѣ:

способныхъ къ строевой службѣ 4237 чел.

въ этомъ числѣ заключается подлежащихъ, не при-
емѣ на службу, зачисленію въ запасъ, на основаніи
63 ст. Уст., — 26 чел.

способныхъ къ нестроевой службѣ 54 „

И т о г о 4291 чел.

г) по сословіямъ:

| | |
|--|---------|
| дворянъ потомственныхъ и личныхъ | 32 чел. |
| лицъ, состоящихъ на госуд. службѣ | — „ |
| почетныхъ гражданъ, потомственныхъ и личныхъ | 8 „ |
| купцовъ | — „ |
| мѣщанъ и цеховыхъ | 1246 „ |
| крестьянъ всѣхъ наименованій | 3003 „ |
| лицъ, приписанныхъ къ обществамъ послѣ ревизіи | 1 „ |
| прочихъ лицъ, изъятыхъ отъ внесенія въ 10 народную перепись, а также вышедшихъ послѣ реви- зій изъ податнаго состоянія | 1 „ |

И т о г о 4291 чел.

д) по происхожденію:

| | |
|--|-----------|
| русскихъ, малороссіянъ и бѣлоруссовъ | 3260 чел. |
| литовцевъ и жмудяковъ | 8 „ |
| пѣмцевъ | 2 „ |
| евреевъ | 1017 „ |
| татаръ | 4 „ |

И т о г о 4291 чел.

е) по вѣроисповѣданіямъ:

| | |
|--|-----------|
| православныхъ и единовѣрцевъ | 2331 чел. |
| лютеранъ | 2 „ |
| католиковъ | 937 „ |
| евреевъ | 1017 „ |
| магометанъ | 4 „ |

И т о г о 4291 чел.

| | |
|-----------------------|----------|
| ж) женатыхъ | 469 чел. |
| холостыхъ | 3822 „ |

И т о г о . 4291 чел.

| | |
|---|-----------------|
| 11) На основаніи 154 ст. Уст. зачислено въ ратники ополченія освобождено стъ зачисленія въ ратники по неспособности носить оружіе | 8558 „ 602 „ |
|---|-----------------|

Сравнивая призывъ отчетнаго года съ предшествующимъ, оказывается, что въ 1888 году всего подлежало призыву менѣе на 326 человекъ, при чемъ по заранѣе составленнымъ призывнымъ спискамъ—менѣе на 504, по списку лит. А—менѣе на 20, по списку лит. Б—болѣе на 270, и лицъ, которымъ опредѣленъ возрастъ по наружному виду—менѣе на 72; въ числѣ лицъ, внесенныхъ въ призывные списки, имѣвшихъ право на льготу по семейному положенію, было менѣе на 533; лицъ, коимъ, согласно 137 и 138 ст. Уст., опредѣленъ былъ возрастъ по наружному виду,—менѣе на 3; число лицъ, вынимаемыхъ жеребій—менѣе на 721. При приѣмѣ и осмотрѣ освобождено отъ службы въ войскахъ по разнымъ случаямъ болѣе на 298, не явившихся къ призыву было болѣе на 109. По разверсткѣ назначено было въ отчетномъ году призвать на службу менѣе на 219 человекъ. Призывъ былъ заключенъ, какъ сказано выше, съ недоимкою въ 6 человекъ и при зачетѣ одной квитанціи, но въ теченіи первыхъ мѣсяцевъ 1889 года недоимка была пополнена.

Сравнивая самый составъ новобранцевъ отчетнаго года съ прошлогоднимъ, оказываются слѣдующія измѣненія:

| | Болѣе. | Менѣе. |
|---|-----------|----------|
| не имѣющихъ права на льготу по семейному положенію было | — | 293 чел. |
| имѣющихъ права на льготу: | | |
| 3-го разряда болѣе на | | 44 чел. |
| 2-го „ „ „ | | 26 „ |
| 1-го „ менѣе „ | | 1 „ |
| льготныхъ | + 69 чел. | |
| имѣющихъ право на сокращенный срокъ службы | — | 26 „ |
| умѣющихъ читать и писать или только читать | — | 124 „ |
| неграмотныхъ | — | 74 „ |
| способныхъ къ строевой службѣ | — | 231 „ |
| въ томъ числѣ подлежащихъ по приѣмѣ зачисленію въ запасъ по 63 ст. Уст. | + 1 „ | |
| способныхъ къ нестроевой службѣ | + 7 „ | |
| дворянъ потомственныхъ и личныхъ | — | 10 „ |
| мѣщанъ и цеховыхъ | + 54 | — |
| крестьянъ всѣхъ наименованій | — | 269 „ |
| русскихъ, малороссіянъ и бѣлорусовъ | — | 308 „ |
| литвиновъ и жмудяковъ | — | 4 „ |
| евреевъ | + 82 „ | |
| православныхъ и единовѣрцевъ | — | 271 „ |
| католиковъ | — | 30 „ |
| лютеранъ | — | 9 „ |
| іудейской религіи | + 82 „ | |
| женатыхъ | — | 98 „ |

Расходы по призыву и приѣму на службу новобранцевъ и на содержаніе Уѣздныхъ Присутствій въ отчетномъ году составили:

| | |
|--|---------------|
| 1) упадающіе на средства государственной казны по 164 ст. Уст.: | |
| а) на путевое, квартирное и порціонное довольствіе военнаго члена, медиковъ и военнаго приѣмщика | 1678 р. 33 к. |
| б) на изготовленіе предметовъ для измѣренія роста и изслѣдованія здоровья людей | 17 „ — „ |

| | |
|--|---------------|
| в) на канцелярскіе и прочіе расходы, поименованныя въ п. 3 означенной статьи | 4279 р. — к. |
| Итого | 5974 р. 33 к. |
| 2) упадающіе на земскій сборъ, согласно 166 и 167 ст. Уст. | |
| а) на путевое и квартирное довольствіе предсѣдателей и членовъ присутствій | 329 „ 90 „ |
| б) канцелярскіе | 6067 „ 98 „ |
| в) наемъ помѣщеній для присутствій, а также на ихъ меблирование, отопленіе и освѣщеніе | 2602 „ 12 „ |
| Итого | 9000 р. — „ |

По сравненію съ предшествующимъ годомъ расходы изъ Государственной казны уменьшились на 80 руб. 11 коп., а изъ земскихъ сборовъ остались тѣ же.

Число еврейскихъ семействъ, подвергнутыхъ штрафу за уклоненіе членовъ ихъ отъ отбытія воинской повинности, согласно закона 12 Апрѣля 1886 года, за призывъ отчетнаго года было 213, за 1887 г. — 321, а за 1886 г. — 858.

III Общественное благоустройство и благочиніе.

Казенныя и общественныя зданія.

Въ отчетномъ году были произведены слѣдующія работы по ремонту казенныхъ и общественныхъ зданій:

а) на счетъ казны: соображаясь съ состояніемъ казенныхъ зданій и имѣющеюся въ распоряженіи Губернскаго Начальства суммою, былъ произведенъ различнаго рода ремонтъ въ Губернаторскомъ домѣ, въ 3-хъ зданіяхъ въ г. Гроднѣ, занятыхъ присутственными мѣстами, и въ восьми тюремныхъ замкахъ, включая въ то число и мелочныя починки, всего на сумму 8791 р. 26 к.

Въ сравненіи съ предшествующимъ годомъ болѣе на 1884 р. 46 к.

б) на счетъ земскихъ сборовъ:

1) Ремонтировано деревянное зданіе Гродненской Повивальной школы съ родильнымъ при немъ отдѣленіемъ, при чемъ кругомъ зданія устроена новая ограда, по смѣтѣ, утвержденной въ суммѣ 1535 р. 06 к.

2) Произведенъ ремонтъ каменнаго зданія б. по гимназiальнаго дома въ г. Бѣлостокѣ, занимаемаго нынѣ своднымъ лазаретомъ 10-го Драгунскаго Екатеринославскаго полка, 7 и 8 конно-артиллерійскими батареями, по смѣтѣ, утвержденной въ суммѣ 374 р. 22 к.

3) Ремонтировано каменное зданіе въ г. Бѣлостокѣ, занимаемое Штабомъ 4-й Кавалерійской дивизіи, по смѣтѣ, утвержденной въ суммѣ 126 р. 75 к.

Итого 2036 р. 03 к.

Менѣе противу предшествующаго года на 5386 р. 26 к.

Независимо сего въ отчетномъ году начаты ремонтъ деревяннаго зданія въ м. Семятичахъ Бѣльскаго уѣзда, занимаемаго двумя ротами 62-го пѣхотнаго Суздальскаго полка, по смѣтѣ, утвержденной въ суммѣ 1837 р. 84 к., но работы еще не окончены и продолжаются въ 1889 году.

Предположено произвести ремонтъ въ будущемъ 1889 году:

1) Въ деревянномъ зданіи въ г. Бѣльскѣ, для арестуемыхъ по приговорамъ Мирowychъ Судебныхъ установленій на 20 человекъ, по смѣтѣ, утвержденной въ суммѣ 95 р. 46 к.

и 2) въ каменномъ домѣ въ г. Слонимѣ, построенномъ для помѣщенія арестуемыхъ по приговорамъ Мирowychъ Судебныхъ Установленій на 20 человекъ, по смѣтѣ, утвержденной въ суммѣ 374 р. 13 к.

Положеніе Церковно-Строительнаго дѣла въ губерніи за отчетный годъ очерчивается слѣдующими данными: въ 1888 году производилась постройка 4 новыхъ церквей: 3-хъ каменныхъ на счетъ казны при участіи прихожанъ пожертвованіями,

и 1-й деревянной на средства прихожанъ при пособіи отъ казны; изъ нихъ постройка 3-хъ церквей (2-хъ каменныхъ и одной деревянной) была начата въ предшествующемъ году, а къ возведенію 4-й вновь приступлено въ 1888 году. Окончены постройкой въ отчетномъ году 2 церкви: 1 каменная и 1 деревянная.

Исправлялось въ отчетномъ году 3 церкви, всё на счетъ казны. Изъ числа ихъ окончена ремонтъ 1 церковь.

Кредита на церковно-строительныя работы въ отчетномъ году ассигновано было по смѣтѣ Министерства Внутреннихъ Дѣлъ 11300 р. — к.

Оставалось къ 1-му Января 1888 года отъ кредитовъ предшествующихъ лѣтъ 14682 р. 25 к.

Всего въ распоряженіи присутствія въ отчетномъ году было 25982 р. 25 к.

Изъ этой суммы въ теченіи 1888 года употреблено на церковныя работы 17099 р. 84 к.

Затѣмъ на продолженіе въ текущемъ 1889 году церковно-строительныхъ работъ въ распоряженіи Присутствія къ 1-му Января 1889 года осталось 8882 р. 41 к.

Сверхъ вышеозначенныхъ казенныхъ денегъ въ отчетномъ году употреблено на тѣ же работы частныхъ пожертвованій 3248 руб.

Присутствіе по обезпеченію быта православнаго духовенства продолжало свою дѣятельность по возведенію причтовыхъ зданій до 15 Августа отчетнаго года, когда было получено на мѣстѣ Высочайше утвержденное 14 Іюня 1888 года мнѣніе Государственнаго Совѣта объ отмѣнѣ прежде существовавшаго порядка обезпеченія причтовъ помѣщеніями и передачѣ сихъ дѣлъ въ духовное вѣдомство.

Воспослѣдованіе упомянутаго закона застало дѣло обезпеченія духовенства въ Гродненской губерніи въ слѣдующемъ положеніи: изъ всѣхъ существующихъ въ губерніи 305 сельскихъ православныхъ приходовъ составленные Мировыми Съѣздами акты объ обезпеченіи помѣщеніями причтовъ утверждены по 212 приходамъ и о приведеніи таковыхъ въ исполненіе установленнымъ порядкомъ сдѣланы своевременно соотвѣтственныя распоряженія. Въ числѣ остальныхъ 93 приходовъ заключаются 81 такой приходъ, по которымъ составленные Мировыми Съѣздами акты остались неутвержденными за воспослѣдованіемъ закона 14 Іюня, и, наконецъ, по 12 приходамъ акты Съѣздами вовсе не составлены.

Изъ числа упомянутыхъ 212 приходовъ, по которымъ акты Присутствіемъ утверждены, причтовыя строенія совершенно окончены въ 104 и продолжаютъ строиться въ 23 приходохъ, а по остальнымъ 85 приходамъ къ возведенію причтовыхъ помѣщеній до сего времени не могло быть приступлено съ одной стороны по недостатку исчисленныхъ съѣздами издержекъ, а съ другой по непоступленію какъ отъ казны, такъ и отъ землевладѣльцевъ надлежащей части денегъ, опредѣленной 48 ст. прежде дѣйствовавшихъ правилъ.

На обезпеченіе помѣщеніями тѣхъ 212 приходовъ, по которымъ составленные акты окончательно утверждены, исчислено 505311 руб. 68³/₄ коп., изъ которыхъ, согласно 10—14 ст. прежде дѣйствовавшихъ правилъ, отнесено на помѣщиковъ и крестьянъ собственниковъ 323131 р. 98¹/₂ к.
на казну 182179 р. 70¹/₄ к.

Итого 505311 р. 68³/₄ к.

Въ счетъ этой суммы Министерствомъ Внутреннихъ Дѣлъ ассигновано разновременно 77655 р. 44¹/₂ к.

Поступило по 1 Января 1889 года съ землевладѣльцевъ и крестьянъ собственниковъ 219365 р. 97¹/₂ к.

Итого 297021 р. 42 к.

Кромѣ того на устройство причтовыхъ помѣщеній въ такихъ приходохъ, по 60-

торымъ составленные Мировыми Съѣздами акты Губернскимъ Соединеннымъ Присутствіемъ еще не утверждены, поступило съ землевладѣльцевъ 11906 руб. 84¹/₂ коп.

Изъ всей поступившей въ распоряженіе Присутствія суммы 297021 руб. 42 к. по 1 Января 1889 года израсходовано:

| | |
|---|---|
| ассигнованныхъ казною | 77331 р. 81 ¹ / ₂ к. |
| взысканныхъ съ землевладѣльцевъ | 130890 р. 87 ³ / ₄ к. |

Итого 208222 р. 69¹/₄ к.

За исключеніемъ затраченной суммы на дальнѣйшее обезпеченіе 212 причтовъ постройками къ 1 Января 1889 года остается въ распоряженіи Присутствія:

| | |
|---|--|
| казенныхъ | 323 р. 63 к. |
| взысканныхъ съ землевладѣльцевъ | 88475 р. 09 ³ / ₄ к. |

Итого 88798 р. 72³/₄ к.

А съ присоединеніемъ 11906 р. 84¹/₂ к., поступившихъ отъ землевладѣльцевъ тѣхъ приходовъ, по которымъ акты еще не утверждены 100705 р. 57¹/₄ к.

**Дороги, мосты
и переправы.**

Кромѣ производства въ указанное въ 772 ст. т. XII ч. I уст. пут. сообщ. время исправленія натуральною повинностью обывателей дорогъ и дорожныхъ сооруженій, въ 1888 году по дорожнымъ сооруженіямъ, отнесеннымъ на денежный земскій сборъ, были произведены въ отчетномъ году слѣдующія работы:

- 1) по постройкѣ 3-хъ мостовъ на р. Нарвѣ, при д. Плюски, Бѣльскаго уѣзда, по смѣтѣ, утвержденной въ суммѣ 8901 р. 94 к.
- 2) по ремонту 3-хъ мостовъ на р. Супрасли, при з. г. Васильковѣ, Сокольскаго уѣзда, по смѣтамъ утвержденнымъ въ суммѣ 7184 „ 14 „
- 3) по ремонту моста на р. Нарвѣ, при з. г. Суражѣ, Бѣлостокскаго уѣзда, по смѣтѣ, утвержденной въ суммѣ 236 „ 32 „
- 4) по ремонту 3-хъ мостовъ на р. Нарвѣ, при з. г. Нарвѣ, Бѣльскаго уѣзда, по смѣтѣ, утвержденной въ суммѣ 899 „ 32 „
- 5) по ремонту 2-хъ мостовъ на Нурцѣ, при з. г. Брянскѣ, Бѣльскаго уѣзда, по смѣтамъ, утвержденнымъ въ суммѣ 3792 „ 25 „
- 6) по ремонту моста черезъ р. Котру, въ ур. Юрьевка, Гродненскаго уѣзда, по смѣтамъ, утвержденнымъ въ суммѣ 959 „ 05 „
- 7) по ремонту 4-хъ мостовъ въ г. Гроднѣ: Архіерейскаго, Московскаго, Михайловскаго и Александровскаго, по смѣтамъ, утвержденнымъ въ суммѣ 1387 „ 96 „
- и 8) по устройству 27 верстовыхъ столбовъ по вновь открытой почтовой дорогѣ изъ м. Рожанъ до станціи Озерница, Слонимскаго уѣзда, Барановичи-Бѣлостокской ж. дороги, по смѣтѣ, утвержденной въ суммѣ 132 „ 89 „

Итого 23493 р. 87 к.

Въ сравненіи съ предшествовавшимъ годомъ, болѣе на 1588 р. 66 к.

Кромѣ того въ 1888 году начаты слѣдующія работы, окончаніе которыхъ предполагается въ 1889 году:

- 1) по ремонту моста на р. Соколцѣ, при дер. Стражѣ, Сокольскаго уѣзда, по смѣтѣ, утвержденной въ суммѣ 1905 р. 8 к.
- 2) по ремонту моста на р. Щарѣ, при им. Региново, Слонимскаго уѣзда, по смѣтѣ, утвержденной въ суммѣ 2115 „ 53 „
- 3) по ремонту моста на р. Лсьнѣ, при дер. Техеничи, Брестскаго уѣзда, по смѣтѣ, утвержденной въ суммѣ 4584 „ 94 „
- 4) по ремонту 4-хъ мостовъ на р. Супрасли, при дер. Добриново, Бѣлостокскаго уѣзда, по смѣтамъ, утвержденнымъ въ суммѣ 8503 „ 22 „

| | |
|---|----------------|
| 5) по ремонту моста на р. Бѣлой, въ г. Бѣлостокѣ, по смѣтѣ, утвержденной въ суммѣ | 113 р. 78 к. |
| Итого | 17222 р. 55 к. |

Почты и телеграфы.

Къ 1-му Января 1888 года всѣхъ почтовыхъ станцій въ Гродненской губерніи состояло 37 съ комплектомъ 227 лошадей, за содержаніе которыхъ уплачено изъ казны 41658 руб. Въ теченіи отчетнаго года въ положеніи почтовыхъ станцій произведены слѣдующія перемѣны: по случаю окончанія 1 мая 1888 года дѣйствія контрактовъ на содержаніе Лунненской, Росской, Свислочской, Берестовицкой, Михайловской, Озерницкой и Слонимской почтовыхъ станцій, таковыя отданы съ торговъ въ новое содержаніе, срокомъ: Свислочская и Берестовицкая—съ 1 Мая 1888 г. на 12 лѣтъ, Лунненская, Михайловская и Озерницкая съ того же времени на 6 лѣтъ, Росская и Слонимская — съ 1 Сентября 1888 года, первая на 6 лѣтъ, а вторая на 3 года, при чемъ на Росской станціи число лошадей уменьшено на 2, а на Лунненской на 1. Независимо сего, по распоряженію Главнаго Управленія Почтъ и Телеграфовъ, Запольская почтовая станція, съ комплектомъ 4 лошадей, съ 1-го Октября 1888 года упразднена, а съ Коссовской станціи съ того же числа снято 2 лошади. За вышеозначенными перемѣнами къ 1889 году всѣхъ почтовыхъ станцій въ губерніи осталось 36, съ комплектомъ 218 лошадей, приплата за содержаніе которыхъ по дѣйствующимъ контрактамъ опредѣлена въ 39555 руб., что составитъ среднимъ числомъ по 181 руб. 44 коп. въ годъ на лошадь, менѣе противу предшествующаго года на 2 р. 07 коп.

Въ Почтовыхъ и Телеграфныхъ учрежденіяхъ Гродненской губерніи измѣненіе въ 1888 году коснулось только Бѣлостокской Почтовой Конторы и Телеграфной станціи, которыя, на основаніи воспослѣдовавшаго въ 28 день Мая 1885 года Высочайше утвержденаго мнѣнія Государственнаго Совѣта, окончательно преобразованы въ Почтово-Телеграфную контору II класса.

Почтово-Телеграфная дѣятельность губерніи за 1888 годъ очерчивается слѣдующими данными:

Въ теченіи года отпущено лошадей со всѣхъ станцій:

| | |
|--------------------------|-------|
| подъ почты | 37893 |
| „ эстафеты | 9 |
| „ проѣзжающихъ | 93278 |

Протяженіе почтовыхъ трактовъ въ губерніи:

| | |
|-----------------------------|----------------------------------|
| желѣзно-дорожныхъ | 798 верстѣ. |
| шоссейныхъ | 23 ³ / ₄ „ |
| грунтовыхъ | 846 „ |

По означеннымъ трактамъ въ теченіи года пройдено почтами:

| | |
|---------------------------------|----------|
| по желѣзнымъ дорогамъ | 660264 „ |
| „ шоссейнымъ „ | 7141 „ |
| „ грунтовымъ „ | 225619 „ |

Протяженіе телеграфныхъ линий въ губерніи (кромѣ желѣзнодорожныхъ) 869³/₄ вер.; на нихъ провода 1049 верстѣ.

Движеніе простой и денежной корреспонденціи въ теченіи отчетнаго года было слѣдующее: а) *корреспонденціи внутренней иногородней*: писемъ закрытыхъ оплаченныхъ, не вполнѣ оплаченныхъ, безплатныхъ, открытыхъ и заказныхъ получено 2831276, болѣе прошлогодняго полученія на 95684 письма (статистики отправленій этого рода корреспонденціи не ведется). Остальной корреспонденціи этого рода, какъ то: денежныхъ и цѣнныхъ пакетовъ, посылокъ и узловъ цѣнныхъ, посылокъ безъ цѣны, абонементныхъ періодическихъ изданій и эстафетъ было отправлено 180739, менѣе, нежели въ предшествующемъ году, на 3267 предметовъ, а получено этой же корреспонденціи 1574629, болѣе прошлогодняго полученія на 136380 предметовъ. Всего полу-

чено и отправлено въ 1888 г. писемъ и посылокъ 4586644, а въ предшествующемъ— 4357847; пересылка этого рода корреспонденціи въ 1888 году превышаетъ таковую за предшествующій годъ на 228797 предметовъ. Цѣнность отправленной денежной корреспонденціи и посылокъ составляла 32391926 руб., а полученной—33660903 руб., той и другой вмѣстѣ—66052829 руб., менѣе, по сравненію съ предшествующимъ годомъ, на 18200632 руб. в) *Внутренней городской*: отправлено писемъ закрытыхъ, открытыхъ, заказныхъ, бандерольныхъ отправлений, и денежныхъ и цѣнныхъ пакетовъ 27014 стоимостью на 3653 руб.; число отправленій менѣе прошлогодняго на 7052, а цѣнность на 196 руб.

Движенію *международной корреспонденціи* имѣло слѣдующіе размѣры: писемъ франкированныхъ, нефранкированныхъ, открытыхъ, рекомендованныхъ, бандерольныхъ отправлений, абонементныхъ періодическихъ изданій, денежныхъ и цѣнныхъ пакетовъ узловъ цѣнныхъ и писемъ безъ цѣны отправлено было 155620, а получено 238889, всего переслано 394509 предметовъ. Цѣнность отправленной корреспонденціи и посылокъ простиралась до 204622 руб., а полученной—до 584924 руб., та и другая вмѣстѣ составляютъ 789546 руб. По сравненію съ предшествующимъ годомъ количество пересланныхъ предметовъ увеличилось на 62787, а цѣнность на 68245 руб.

Корреспонденція помощью телеграммъ очерчивается слѣдующими данными: а) *внутренней*: отправлено телеграммъ тарифныхъ 63963, бесплатныхъ 5001, получено первыхъ 75477, и вторыхъ 5308, в) *международной*: отправлено тарифныхъ телеграммъ 3306, бесплатныхъ 51, получено тарифныхъ 4097, бесплатныхъ 74.

Размѣръ оборота Почтово-Телеграфныхъ суммъ въ отчетномъ году былъ слѣдующій:

П р и х о д ъ:

| | |
|---|-----------------|
| За почтовые марки | 95388 р. 75 к. |
| „ штемпельные конверты | 29617 „ 46 „ |
| „ бланки для открытыхъ писемъ | 21541 „ 66 „ |
| „ пересылку корреспонденціи, неоплаченной штемпелемъ или маркою | 27044 р. 80 к. |
| „ періодическія изданія | 92 „ 20 „ |
| „ страхованіе | 29181 „ 18 „ |
| „ росписки въ пріемъ на почту корреспонденціи | 10235 „ 97 „ |
| „ посылки съ металлическими авансовыми платежами, полученные изъ за границы | 7 „ 37 „ |
| „ передачу телеграфныхъ денешъ | 54865 „ 88 „ |
| „ разные доходы | 252 „ 45 „ |
| Итого | 268227 р. 72 к. |

Р а с х о д ъ:

| | |
|---|-----------------|
| На содержаніе личнаго состава | 90280 р. 67 к. |
| „ хозяйственные расходы | 20819 „ 97 „ |
| „ прогоны за возку почтъ и эстафетъ | 14650 „ 79 „ |
| „ лѣченіе нижнихъ почтовыхъ служителей | 304 „ 49 „ |
| „ ремонтъ и постепенное канитальное возобновленіе линій и проводовъ | 1741 „ 80 „ |
| „ пересылку денешъ и возвратъ подателямъ | 888 „ 68 „ |
| Разные другіе расходы | 4808 „ 17 „ |
| Итого | 133494 р. 57 к. |

Въ результатъ въ отчетномъ году получилось чистаго дохода—134733 р. 15 к., болѣе прошлогодняго дохода на 18640 руб. 74 коп.

Народная нравственность. По свѣдѣніямъ, доставленнымъ Судебными Слѣдователями, всѣхъ дѣлъ по преступленіямъ, подсуднымъ Окружному Суду, возникло 3116, менѣе, по сравненію съ предшествующимъ годомъ,—на 33. Наибольшее число изъ нихъ относится къ преступленіямъ противъ собственности частныхъ лицъ—1352, и противъ жизни, здравія, свободы и чести частныхъ лицъ—1097. Далѣе слѣдуютъ: преступленія противъ общественнаго благоустройства и благочинія—223, противъ порядка управленія—179, по службѣ государственной и общественной—111, противъ имущества и доходовъ казны—47, противъ вѣры—30, и разныхъ другихъ, не вошедшихъ въ поименованныя рубрики—77.

Всѣхъ же дѣлъ о проступкахъ, подсудныхъ Мировой юстиціи, по свѣдѣніямъ Мировыхъ Судей, возникло 23991, менѣе противу предшествующаго года—на 2060. Сравнительно большее число изъ нихъ составляетъ оскорбленія чести, угрозы и насилія—7853, или 36,58% всего числа возникшихъ дѣлъ, и проступки противъ чужой собственности—5805, или 27,03%.

Гродненскимъ Окружнымъ Судомъ, какъ это видно изъ прилагаемой вѣдомости за № 5, окончательно было рѣшено 920 дѣлъ, по которымъ присуждено къ различнаго рода наказаніямъ 804 человека, въ томъ числѣ 723 мужчины и 81 женщина. Сравнительно большая часть осужденныхъ является преступниками противъ жизни, здравія, свободы и чести частныхъ лицъ—291, и противъ собственности частныхъ лицъ—258. По всѣмъ остальнымъ родамъ преступленій осужденныхъ значительно меньше.

По сословіямъ всѣ осужденные распредѣляются такимъ образомъ:

| | |
|--|-------|
| дворянъ потомственныхъ | 17 |
| „ личныхъ | 3 |
| почетныхъ гражданъ и купцовъ | 1 |
| мѣщанъ | 297 |
| крестьянъ | 405 |
| военнаго сословія | 67 |
| другихъ сословій | 14 |
| | <hr/> |
| | 804 |

По возрасту:

| | |
|------------------------|-------|
| ниже 17 лѣтъ | 14 |
| 17—21 „ | 86 |
| 21—50 „ | 584 |
| 50—70 „ | 112 |
| свыше 70 „ | 8 |
| | <hr/> |
| | 804 |

Бродягъ и бѣглыхъ было задержано 3, изъ коихъ одинъ—не помнящій родства, другой отказался объявить свое имя, отчество и фамилію, а третій оказался арестантомъ, бѣжавшимъ изъ Августовскаго острога. Первые двое были переданы подлежащимъ Судебнымъ Слѣдователямъ для производства слѣдствія, а послѣдній возвращенъ въ Августовскій острогъ. Дезертировъ было задержано 21, изъ коихъ часть отправлена къ подлежащимъ Военскимъ Начальникамъ, а часть возвращена непосредственно въ подлежащія полки. Всѣхъ бродягъ, бѣглыхъ и дезертировъ задержано было 24, менѣе противу предшествующаго года—на 3.

Арестанты и тюремные замки.

Въ 1888 году въ Гродненской губерніи было 8 тюремныхъ замковъ, устроенныхъ на 594 человека и помѣщенныхъ исключительно въ казенныхъ зданіяхъ.

Во всѣхъ тюремныхъ замкахъ въ теченіи отчетнаго года содержалось въ сутки среднимъ числомъ 769 здоровыхъ арестантовъ, противу предшествующаго года менѣе на 63 человека.

Къ 1-му Января 1888 года во всѣхъ тюремныхъ замкахъ оставалось 876

человѣкъ. Въ теченіи 1888 года вновь поступило 4789, выбыло 4878 и осталось къ 1-му Января 1889 года 787 человекъ. Кроме того при полицейскихъ управленіяхъ и станovýchъ квартирахъ содержалось 1448 арестантовъ и въ арестныхъ домахъ и при Полицейскихъ управленіяхъ по приговорамъ Мирowychъ Судей 4247 человекъ. Всего въ означенныхъ мѣстахъ заключенія въ теченіи отчетнаго года находилось 11360 арестантовъ.

Содержаніе всѣхъ арестантовъ обошлось въ слѣдующую сумму:

| | |
|---|----------------|
| 1) на продовольствіе здоровыхъ арестантовъ простаго званія, содержавшихся въ тюремныхъ замкахъ, изъ казны | 18123 р. 54 к. |
| 2) На содержаніе преступниковъ, посланныхъ въ монастыри на покаяніе, по судебнымъ приговорамъ, изъ казны | 52 „ 80 „ |
| 3) на кормовое довольствіе арестантовъ, содержавшихся при полицейскихъ управленіяхъ и станovýchъ квартирахъ, изъ казны | 559 „ 66 „ |
| На тотъ же предметъ для ссыльныхъ и пересыльныхъ арестантовъ, находившихся въ пути, изъ казны | 331 „ 10 „ |
| 4) на довольствіе арестуемыхъ по приговорамъ Мирowychъ Судей, въ арестныхъ домахъ и при полицейскихъ управленіяхъ, изъ земскихъ сборовъ | 5219 „ 92 „ |
| 5) на продовольствіе и лѣченіе больныхъ арестантовъ и погребеніе умершихъ, изъ казны | 4331 „ 72 „ |
| 6) на довольствіе арестантовъ одеждою, обувью, бѣльемъ и постельными принадлежностями, изъ казны | 7625 „ — „ |
| и изъ экономическихъ суммъ | 199 „ 62 „ |

Продовольственные припасы для здоровыхъ и больныхъ арестантовъ непривилегированныхъ сословій, содержавшихся въ Гродненской, Бѣльской, Брестской и Слонимской тюрьмахъ, были поставляемы подрядчиками, согласно заключенныхъ съ ними контрактовъ, въ тюрьмахъ же Бѣлостокской, Кобринской, Пружанской и Волковыской заготовлялись хозяйственнымъ способомъ.

Продовольствіе арестантовъ привилегированныхъ сословій производилось на основаніи прим. къ ст. 187 уст. о суд. подѣ страж. изд. 1886 г. и обошлось казнѣ

230 р. 75 к.

Довольствіе арестантовъ всѣхъ тюремъ одеждою, обувью, бѣльемъ и постельными принадлежностями производилось хозяйственнымъ способомъ, при заготовленіи этихъ предметовъ трудомъ арестантовъ.

Другіе болѣе значительные расходы, произведенные въ 1888 году по тюремной части, за исключеніемъ расходовъ на содержаніе арестныхъ домовъ, были слѣдующіе:

| | |
|---|----------------|
| 1) на уплату жалованья начальникамъ и надзирателямъ тюремныхъ замковъ и содержаніе тюремныхъ конторъ, а также на жалованье помощнику начальника Гродненской тюрьмы, изъ казны | 21099 р. 90 к. |
| и изъ экономическихъ суммъ | 1031 „ 69 „ |
| 2) на ремонтъ тюремныхъ зданій, изъ казны | 3314 „ 54 „ |
| 3) на очистку дымовыхъ трубъ и ретиральныхъ мѣстъ, изъ казны | 2027 „ 83 „ |
| и на дезинфекцію тюремъ | 186 „ 50 „ |
| 4) на содержаніе канцелярій Комитета и его отдѣленій, изъ экономическихъ суммъ | 2425 „ 50 „ |
| 5) на отопленіе и освѣщеніе тюремъ, изъ городскихъ суммъ | 8121 „ 8 „ |
| и изъ экономическихъ суммъ | 13 „ 90 „ |
| 6) на содержаніе личнаго состава служащихъ въ тюремныхъ больницахъ, изъ экономическихъ суммъ | 1208 „ 95 „ |
| Разные другіе расходы, произведенные по тюремной части, составили | 2705 „ 93 „ |

Всего израсходовано на тюремную часть 78809 р. 93 к.

Болѣе противу предшествующаго года на 190 руб. 03 коп.

Въ числѣ израсходованныхъ денегъ заключается:

| | |
|---------------------------|----------------|
| казенныхъ суммъ | 58291 р. 41 к. |
| экономическихъ | 7177 „ 52 „ |
| земскихъ | 5219 „ 92 „ |
| городскихъ | 8121 „ 08 „ |

Капитала, принадлежащаго Тюремному Комитету и его Отдѣленіямъ къ 1 Января 1888 года состояло 41514 „ 27 „

Въ теченіи отчетнаго года поступило 4274 „ 37 „

Въ томъ числѣ отъ арестантскихъ работъ 1248 руб. 99 коп.

Сверхъ сего выручено отъ продажи билетовъ на сумму . . . 1445 „ 50 „

Въ томъ же году израсходовано:

| | |
|---------------------|-------------|
| наличными | 5324 „ 16 „ |
| билетами | 1450 „ — „ |

За тѣмъ къ 1 Января 1889 года осталось:

| | |
|------------------------------|-------------|
| въ % бумагахъ | 37412 „ — „ |
| наличными деньгами | 3047 „ 98 „ |

Всего 40459 р. 98 к.

Для устраненія праздности, арестантамъ, по мѣрѣ возможности, предоставляемы были работы какъ въ тюрьмахъ, такъ и внѣ оныхъ. Въ тюрьмахъ арестанты были заняты работами по ремонту тюремныхъ зданій, очисткѣ дворовъ, шитьемъ обуви, одежды и бѣлья и т. п., а внѣ тюрьмы—пилкою дровъ, очисткою огородовъ, городскихъ площадей, улицъ и другими подобными черными работами. Общая валовая сумма денегъ, заработанная арестантами въ 1888 году, составляетъ 3639 руб. 30 коп.

П о ж а р ы .

Всѣхъ пожаровъ въ отчетномъ году въ губерніи было 637, изъ которыхъ:

- 1) отъ молніи 38
- 2) отъ дурнаго устройства печей и трубъ 40
- 3) отъ неосторожнаго обращенія съ огнемъ 102
- 4) отъ поджога 153
- и 5) отъ причинъ, необнаруженныхъ дознаніемъ 304

Общее число пожарныхъ случаевъ увеличилось противу предшествующаго года на 95; увеличеніе послѣдовало по категоріямъ: 2-й на 20, 3-й на 31 и послѣдней на 46, а уменьшеніе по 4-й категоріи на 2; число пожаровъ отъ молніи то же, что и въ прошломъ году. Общее количество пожарныхъ убытковъ по губерніи оказывается также значительнѣе прошлогодняго: 2118257 р. 22 к., вмѣсто 1435199 руб., т. е. болѣе на 683,058 руб. 22 коп.

По числу пожаровъ города и уѣзды идутъ въ слѣдующей постепенности:

Г о р о д а :

| | |
|----------------------|----|
| Гродна | 22 |
| Бѣлостокъ | 8 |
| Слонимъ | 6 |
| Соколка | 5 |
| Пружаны | 5 |
| Брестъ | 4 |
| Кобринъ | 2 |
| Волковыскъ | 1 |
| Бѣльскъ | 1 |

У ѣ з д ы :

| | |
|-----------------------|-----|
| Слонимскій | 112 |
| Кобринскій | 100 |
| Гродненскій | 98 |

| | |
|------------------------|----|
| Волковыскій | 67 |
| Брестскій | 58 |
| Бѣльскій | 52 |
| Сокольскій | 33 |
| Бѣлостокскій | 32 |
| Пружанскій | 31 |

По количеству пожарныхъ убытковъ изъ уѣздовъ пострадалъ всего болѣе Гродненскій 433594 р. 12 к.

Далѣе въ порядкѣ постепенности слѣдуютъ:

| | |
|------------------------|-----------------|
| Кобринскій | 284799 р. 05 к. |
| Слонимскій | 266675 „ 50 „ |
| Бѣлостокскій | 207732 „ — „ |
| Волковыскій | 198731 „ 35 „ |
| Брестскій | 122450 „ 20 „ |
| Пружанскій | 75360 „ 50 „ |
| Сокольскій | 64572 „ — „ |
| Бѣльскій | 43591 „ 50 „ |

Постепенность городовъ въ этомъ отношеніи такая:

| | |
|----------------------|-----------|
| Брестъ | 202101 р. |
| Соколка | 101865 „ |
| Гродна | 70245 „ |
| Бѣлостокъ | 27950 „ |
| Пружаны | 10700 „ |
| Слонимъ | 3790 „ |
| Волковыскъ | 3473 „ |
| Кобринъ | 627 „ |

Одинъ только г. Бѣльскъ пожарнаго убытка почти не потерпѣлъ.

Изъ наиболѣе значительныхъ пожаровъ были слѣдующіе:

1) Пружанскаго уѣзда, въ д. Хваловѣ, въ ночь на 29 Марта, происшедшимъ отъ неосторожнаго обращенія съ огнемъ пожаромъ у 32 мѣстныхъ крестьянъ уничтожены жилые дома, хлѣбные и скотные сараи, а также все бывшее въ нихъ движимое имущество и скотъ. Убытка понесено 16140 руб. Сгорѣвшія строенія были застрахованы въ Губернскомъ Взаимномъ Страхованіи.

2) Въ г. Соколкѣ, въ ночь на 30 Мая, отъ неизвѣстной причины произошелъ пожаръ, уничтожившій 51 еврейскій домъ и 5 христіанскихъ, еврейскій общественный молитвенный домъ, городской пожарный сарай и квартиру Почтово-Телеграфной конторы, дѣла и имущество которой были спасены; кромѣ того истреблены всѣ пекарни и мясные ряды. Число потерпѣвшихъ доходитъ до 200 семействъ. Убытка причинено болѣе 100 т. руб. Изъ числа сгорѣвшихъ домовъ только 4 были застрахованы въ частныхъ страховыхъ Обществахъ въ 7200 руб.

3) Гродненскаго уѣзда въ м. Кринкахъ, въ ночь на 15 Юня, у 146 мѣстныхъ жителей сгорѣло 156 жилыхъ домовъ и 58 холодныхъ построекъ. Убытокъ простирается до 182000 руб.; нѣсколько изъ сгорѣвшихъ строеній были застрахованы въ частныхъ страховыхъ обществахъ, а другія въ Губернскомъ Взаимномъ Страхованіи, всего на сумму 22150 руб. Во время пожара жертвою пламени сдѣлался 8-ми лѣтній сынъ одного изъ мѣстныхъ жителей, Пинхуса Кагана. Причины пожара дознаніемъ не обнаружено.

4) Бѣлостокскаго уѣзда, въ д. Великой-Калиновкѣ вспыхнувшій, въ ночь на 11 Юня, отъ неизвѣстной причины пожаръ истребилъ у 40 мѣстныхъ крестьянъ 32 жилыхъ дома съ холодными постройками, зерновой хлѣбъ, хозяйственныя принадлежности, 10 штукъ рогатаго скота, 20 овецъ и разное другое движимое имущество. Убытокъ отъ сгорѣвшаго имущества опредѣляется въ 76000 руб. Истребленныя строенія были застрахованы въ Губернскомъ Взаимномъ страхованіи въ 30 руб. каждымъ изъ потерпѣвшихъ.

5) Брестскаго уѣзда, въ д. Лисовчицахъ, 25 Юня, отъ удара молніи произошелъ пожаръ, при чемъ дѣйствиель огня уничтожены у 28 мѣстныхъ крестьянъ дома, хлѣбные и скотные сараи, стоившіе все вмѣстѣ 18070 руб. Сгорѣвшія строенія были застрахованы въ Губернскомъ Взаимномъ Страхованіи въ 1520 руб. Во время пожара жертвою пламени сдѣлалась крестьянка Матрена Артемюкъ, 62 лѣтъ отъ роду.

6) Гродненскаго уѣзда, въ д. Стругѣ, въ ночь на 22 Юня, сгорѣли 31 жилое и 96 холодныхъ строеній, принадлежавшихъ 41 мѣстному крестьянину, а также разная движимость. Истребленное пожаромъ имущество оцѣнивается въ 25655 руб. Сгорѣвшія строенія были застрахованы въ Губернскомъ Взаимномъ Страхованіи въ 2367 руб.; пожаръ возникъ отъ поджога.

7) Сокольскаго уѣзда, въ д. Темно, въ ночь на 18 Юня возникшій отъ поджога пожаръ истребилъ у 13 мѣстныхъ крестьянъ жилища и холодныя строенія, съ разною движимостью, чѣмъ причинено убытка 17085 руб.; сгорѣвшее недвижимое имущество было застраховано въ Губернскомъ Взаимномъ Страхованіи въ 2510 руб.

8) Бѣлостокскаго уѣзда, въ дер. Яновичахъ, 25 Юля отъ неосторожнаго обращенія съ огнемъ вспыхнулъ пожаръ, уничтожившій 10 жилыхъ домовъ, 20 хлѣбныхъ и 27 скотныхъ сараевъ, 4 амбара, 144 копы ржи и 83 воза сѣна, а также общественный хлѣбный магазинъ съ находившимся въ немъ 75 чет. ржи и 39 чет. овса. Убытокъ простирается на сумму 16650 руб. Сгорѣвшія строенія были застрахованы у двухъ изъ потерпѣвшихъ по 100 руб., а у остальныхъ по 30 руб. у каждаго.

9) Волковыскаго уѣзда, въ м. Свислочи, 20 Юля сгорѣло у 29 мѣстныхъ жителей 25 жилыхъ домовъ, 30 холодныхъ построекъ съ разнымъ движимымъ имуществомъ и еврейскій молитвенный домъ, а у 14 лицъ только разное движимое имущество. Убытокъ опредѣляется въ 48210 руб. Одни изъ сгорѣвшихъ строеній были застрахованы въ Губернскомъ Взаимномъ Страхованіи, а другія — въ частныхъ страховыхъ обществахъ. Дѣйствительной причины пожара дознаніемъ точно не выяснено, но потерпѣвшіе полагаютъ, что пожаръ возникъ отъ неосторожнаго обращенія съ огнемъ.

10) Въ г. Брестѣ, 17 Августа, возникшимъ отъ неизвѣстной причины пожаромъ истреблены 39 жилыхъ строеній съ надворными постройками, пивоваренный заводъ, мукомольная мельница и молитвенный еврейскій домъ. Понесенныя потери опредѣляются въ 195000 руб. Часть сгорѣвшихъ строеній была застрахована въ частныхъ страховыхъ обществахъ въ суммѣ 33800.

11) Кобринскаго уѣзда, въ им. Именины помѣщицы Новомейской, 10 Сентября сгорѣлъ хлѣбный сарай, манежъ съ сельско-хозяйственными машинами и амбаръ со всемъ находившимся въ немъ хлѣбомъ въ зернѣ. Убытка причинено на сумму 30000 руб.; сгорѣвшія строенія были застрахованы въ Россійскомъ Страховомъ Обществѣ въ 5500 руб.

12) Кобринскаго уѣзда, въ селѣ Вороцевичахъ пожаромъ истреблены 137 крестьянскихъ домовъ съ пристройками и 24 хлѣбныхъ сараевъ съ находившимся въ нихъ запасомъ хлѣба. Убытка причинено на 44465 руб. Сгорѣвшія строенія были застрахованы въ Губернскомъ Взаимномъ Страхованіи въ суммѣ 8139 руб. 95 коп. Причины пожара дознаніемъ не установлено.

13) Бѣлостокскаго уѣзда, въ м. Заблудовѣ, 8 Ноября, вспыхнулъ пожаръ отъ неизвѣстной причины, при чемъ дѣйствиель огня уничтожены: суконная фабрика и паровая мельница съ разнымъ движимымъ имуществомъ. Владѣлецъ сгорѣшаго имущества понесъ убытку на 40000 руб. Истребленныя постройки были застрахованы въ Страховомъ Обществѣ „Россія“ въ 11000 руб. Во время пожара жертвою пламени сдѣлался фабричный рабочій, Бендель Куперштахъ, 50 лѣтъ.

Въ мѣстностяхъ, наиболѣе пострадавшихъ отъ пожаровъ, устраивались Комитеты съ цѣлью оказанія немедленной помощи потерпѣвшимъ, причемъ въ пользу пострадавшихъ отъ пожара въ м. Кринкахъ была разрѣшена подписка на добровольныя пожертвованія по губерніи, а для погорѣльцевъ г. Бреста — въ предѣлахъ этого города.

Независимо сего изъ свободныхъ остатковъ суммъ еврейскаго коробочнаго сбора въ отчетномъ году было выдано въ пособіе погорѣльцамъ г. Соколки—11375 руб., г. Бреста—8150 руб., м. Кринокъ (Гродненскаго уѣзда)—5935 руб. и г. Гродны—1000 руб.

IV. Народное здравіе и общественное призрѣніе.

Врачи и аптеки.

Въ 1888 году штатныхъ врачей, состоящихъ на службѣ по Министерству Внутреннихъ Дѣлъ, было 42 и занимающихся вольною практикою 72, Ветеринарныхъ врачей 7; изъ нихъ для губернскаго города 1, для сельскаго населенія 1, на скотопрогонныхъ трактахъ 2 и сверхъ-штатныхъ 3. Состоящихъ на службѣ фельдшеровъ въ губерніи: при больницахъ 13, сельскихъ (по новому положенію) 102, вольнопрактикующихъ 114 и аптекарскихъ учениковъ при уѣздныхъ врачахъ 18.

Повивальныхъ бабокъ, состоящихъ на службѣ по Министерству Внутреннихъ Дѣлъ 38, изъ коихъ: при Гродненской повивальной школѣ 1, уѣздныхъ 10 и сельскихъ 27. Кромѣ того 62 повивальныхъ бабки занимались вольною практикою.

Фармацевтовъ въ губерніи 80, изъ коихъ при Врачебномъ Отдѣленіи Губернскаго Правленія 1.

Аптекъ казенныхъ въ Гродненской губерніи не существуетъ; вольныхъ нормальныхъ аптекъ было 36 и 1 филиальная; по губерніи онѣ распредѣляются такимъ образомъ: въ г. Гроднѣ 3 (сверхъ того 1 филиальная), г. Волковыскѣ 1, г. Слонимѣ 2, г. Пружанахъ 1, г. Кобринѣ 1, г. Брестѣ 4, г. Бѣльскѣ 1, г. Бѣлостокѣ 4, г. Соколкѣ 1, и въ уѣздахъ: Гродненскомъ 3, Волковыскомъ 1, Слонимскомъ 2, Пружанскомъ 1, Кобринскомъ 2, Брестскомъ 2, Бѣльскомъ 4 и Бѣлостокскомъ 3, сельскихъ аптекъ 24.

Всѣхъ больныхъ, обращавшихся въ отчетномъ году за медицинскою помощью, было 85688 человекъ, болѣе противу предшествующаго года на 9919 чел. Такое значительное увеличеніе объясняется улучшеніемъ регистраціи больныхъ, благодаря переустройству сельской медицины. Изъ всего числа больныхъ въ больницахъ находилось 6399 человекъ, а остальные 79289 человекъ пользовались медицинскою помощью внѣ больницъ. Число этой послѣдней категоріи больныхъ въ отдѣльности по уѣздамъ распредѣляется такимъ образомъ:

| ВЪ УѢЗДАХЪ: | Состояло: | Умерло. |
|-------------------------|-----------|---------|
| Гродненскомъ | 11066 | 805 |
| Сокольскомъ | 2224 | 129 |
| Бѣлостокскомъ | 18439 | 1332 |
| Бѣльскомъ | 3200 | 134 |
| Брестскомъ | 14365 | 1340 |
| Кобринскомъ | 6858 | 495 |
| Пружанскомъ | 6507 | 523 |
| Слонимскомъ | 9692 | 1012 |
| Волковыскомъ | 6938 | 321 |
| Итого | 79289 | 6091 |

‰ смертности по губерніи для больныхъ, пользовавшихся внѣ больницъ—7,68.

Всѣхъ больныхъ сифилисомъ зарегистрировано 482 человека, что по отношенію ко всему числу населенія, котораго къ 1 Января 1888 г. по даннымъ Губ. Статист. Комитета числилось 1,369,901 чел., составить 0,03%. Изъ общаго числа сифилитиковъ 425 приходятся на города и 57—на уѣзды. Изъ нихъ въ гражданскихъ больницахъ пользовано 346 человекъ, а остальные 136 пользовались медицинскою помощью на дому. Для предупрежденія распространенія сифилиса городскими врачами, иногда совмѣстно съ военными, разъ въ недѣлю производились осмотры публичныхъ женщинъ, какъ находящихся въ домахъ терпимости, такъ и одиночекъ; такіе же осмотры производились по требованію полиціи, черезъ неопредѣленные промежутки времени, и на фабрикахъ, заводахъ, въ мѣстахъ заключенія, и проч. Изъ всѣхъ занесенныхъ въ списки 389 проститутокъ, по осмотру, зараженныхъ сифилисомъ и венерическими болѣзнями найдено 183, а изъ всѣхъ осмотренныхъ 681 человека на фабрикахъ, заводахъ и мѣстахъ заключенія—67, въ числѣ которыхъ 58 мужчинъ и 9 женщинъ. Всѣ проститутки и другія лица, оказавшіяся при осмотру зараженными сифилисомъ и венерическими болѣзнями, помѣщались въ мѣстныя больницы для лѣченія.

Маляріей въ отчетномъ году заболѣло 2973 человека, изъ коихъ умерло 12, въ сравненіи съ предшествующимъ годомъ заболѣваній уменьшилось на 367, а смертныхъ случаевъ увеличилось на 5. Число заболѣвшихъ больше всего въ Бѣлостокскомъ и Брестскомъ уѣздахъ: въ первомъ 699, а во второмъ 534; Слонимскій и Кобринскій уѣзды дали по 464 случая заболѣваній; въ остальныхъ уѣздахъ болѣзнь имѣла меньшую степень интенсивности; самое меньшее число заболѣваній падаетъ на Сокольскій уѣздъ—37.

Оспопрививаніе въ губерніи, какъ и прежде, производилось врачами, фельдшерами, и повивальными бабками подъ наблюденіемъ врачей. Въ отчетномъ году оспа привита 26700 младенцамъ, что по числу родившихся дѣтей (58766) составить 45, 4%.

Число вакцинированныхъ по уѣздамъ распредѣляется слѣдующимъ образомъ:

| | |
|---------------------------|-------|
| Въ Гродненскомъ | 3598 |
| „ Сокольскомъ | 1440 |
| „ Бѣлостокскомъ | 3300 |
| „ Бѣльскомъ | 2469 |
| „ Брестскомъ | 5280 |
| „ Пружанскомъ | 2217 |
| „ Кобринскомъ | 2631 |
| „ Слонимскомъ | 2856 |
| „ Волковыскомъ | 2909 |
| Итого | 26700 |

Больницы и домъ умалишенныхъ.

Въ отчетномъ году въ губерніи находились слѣдующія больницы:

Въ г. Гроднѣ:

| | | |
|---|--|------------------|
| | Окружная лѣчебница | на 100 кроватей. |
| Отдѣленія при Окружной Лѣчебницѣ. | { Домъ умалишенныхъ | „ 30 „ |
| | { Родовспомогательное заведеніе | „ 6 „ |
| | { Тюремная больница | „ 20 „ |
| | { Еврейская больница | „ 60 „ |
| | { Частная гинекологическая лѣчебница д-ра Хазана „ | 2 „ |

Существовавшая прежде въ Гродненскомъ уѣздѣ, въ м. Кринкахъ, еврейская больница на 6 кроватей, въ Іюнѣ мѣсяцѣ отчетнаго года сгорѣла.

Въ г. Соколкѣ:

Городская больница на 15 кроватей.

Въ г. Бѣлостокѣ:

Окружная лѣчебница „ 24 „

| | |
|--|-----------------|
| Тюремная больница | на 10 кроватей. |
| Еврейская больница | ” 36 ” |
| При Институтѣ Благородныхъ Дѣвицъ | ” 12 ” |
| Въ г. Бѣльскѣ: | |
| Городская больница | ” 14 ” |
| Тюремная ” | ” 6 ” |
| Еврейская ” | ” 6 ” |
| Въ г. Брестъ-Литовскѣ: | |
| Городская больница | ” 15 ” |
| Тюремная ” | ” 12 ” |
| Еврейская ” | ” 45 ” |
| Въ уѣздѣ, въ м. Высоко-Литовскѣ, частная больница Графини Потоцкой для крестьянъ | ” 20 ” |
| Въ г. Кобринѣ: | |
| Городская больница | ” 24 ” |
| Тюремная ” | ” 6 ” |
| Еврейская ” | ” 8 ” |
| Въ г. Слонимѣ: | |
| Городская больница | ” 25 ” |
| Тюремная ” | ” 6 ” |
| Еврейская ” | ” 22 ” |
| Въ уѣздѣ, въ м. Жировицахъ, больница при Жировицкомъ Духовномъ училищѣ | ” 15 ” |
| Въ м. Рожанахъ, еврейская | ” 20 ” |
| Въ г. Пружанахъ: | |
| Городская больница | ” 12 ” |
| Тюремная ” | ” 6 ” |
| Еврейская ” | ” 12 ” |
| Въ г. Волковыскѣ: | |
| Городская больница | ” 10 ” |
| Тюремная ” | ” 6 ” |
| Еврейская ” | ” 10 ” |
| Въ уѣздѣ, въ м. Свислочи, еврейская больница | ” 6 ” |
| Всего больницъ въ губерніи 32 | ” 621 ” |

Въ упомянутыхъ больницахъ въ теченіи отчетнаго года обращеніе больныхъ было слѣдующее:

а) въ еврейскихъ больницахъ:

| Въ городахъ: | состояло: | выздоровѣло: | умерло: | осталось: |
|------------------------------------|-----------|--------------|---------|-----------|
| въ Гроднѣ: | 771 | 631 | 76 | 64 |
| ” Бѣлостокѣ | 1123 | 1027 | 45 | 51 |
| ” Бѣльскѣ | 37 | 31 | 5 | 1 |
| ” Брестѣ | 707 | 629 | 40 | 38 |
| ” Кобринѣ | 173 | 138 | 16 | 19 |
| ” Пружанахъ | 46 | 42 | 4 | — |
| ” Слонимѣ | 274 | 217 | 32 | 25 |
| Въ м. Рожанахъ Слонимскаго уѣзда. | 153 | 147 | 4 | 2 |
| ” Волковыскѣ | 188 | 157 | 23 | 8 |
| Въ м. Свислочи Волковыскаго уѣзда. | 13 | 11 | 2 | — |

Итого 3485 3030 247 208

% смертности 7,09.

б) Въ больницѣ Графини Потоцкой, въ м. Высоко-Литовскѣ, состояло 8 чело-вѣкъ, которые всѣ выздоровѣли.

в) Въ больницѣ Бѣлостокскаго Института лѣчилося 322 человекъ, которые все выздоровѣли.

г) Находившіеся въ больницѣ при Жировицкомъ Духовномъ училищѣ 15 больныхъ также вышли все здоровыми.

д) Въ тюремныхъ больницахъ:

| | состояло: | выздоровѣло: | умерло: | осталось: |
|--------------|-----------|--------------|---------|-----------|
| Въ Гроднѣ | 210 | 187 | 10 | 13 |
| „ Бѣлостокѣ | 87 | 85 | 1 | 1 |
| „ Бѣльскѣ | 85 | 76 | 2 | 7 |
| „ Брестѣ | 97 | 84 | 3 | 10 |
| „ Кобринѣ | 26 | 25 | — | 1 |
| „ Пружанахъ | 33 | 33 | — | — |
| „ Слонимѣ | 33 | 30 | 2 | 1 |
| „ Волковыскѣ | 22 | 22 | — | — |
| Итого | 593 | 542 | 18 | 33 |

% смертности 3,03.

е) Въ больницахъ Приказа Общественнаго Призрѣнія:

| | состояло: | выздоровѣло: | умерло: | осталось: |
|--|-----------|--------------|---------|-----------|
| Въ Гроднѣ (въ Окр. Лѣч. родильн. отд. и отд. умалшенныхъ). | 821 | 562 | 89 | 170 |
| Въ Соколѣ | 62 | 47 | 7 | 8 |
| „ Бѣлостокѣ | 234 | 178 | 26 | 30 |
| „ Бѣльскѣ | 82 | 68 | 3 | 11 |
| „ Брестѣ | 175 | 141 | 15 | 19 |
| „ Кобринѣ | 131 | 104 | 11 | 16 |
| „ Пружанахъ | 64 | 55 | 5 | 4 |
| „ Слонимѣ | 165 | 146 | 11 | 8 |
| „ Волковыскѣ | 242 | 205 | 29 | 8 |
| Итого | 1976 | 1506 | 196 | 274 |

% смертности 9,9.

По сравненію съ 1887 годомъ, больныхъ, лѣчившихся въ больницахъ, увеличилось на 541 человекъ.

У лицъ, искавшихъ медицинской помощи въ больницахъ, преобладающія болѣзни были слѣдующія:

| Названіе болѣзней. | Число больныхъ. | % отношеніе къ общему числу больныхъ въ больницахъ. |
|---|-----------------|---|
| Катарръ дыхательныхъ органовъ | 729 | 11,39 |
| Брюшной тифъ | 451 | 7,20 |
| Желудочно-кишечный катарръ | 363 | 5,67 |
| Сифилисъ | 346 | 5,40 |
| Венерическія болѣзни | 232 | 3,62 |
| Прочія болѣзни дыхательныхъ органовъ | 214 | 3,34 |
| Анемія и хлорозъ | 179 | 2,79 |
| Раны | 170 | 2,65 |
| Воспаленіе легкихъ и плевры | 156 | 2,43 |
| Воспаленіе подкожной кѣтчатки | 143 | 2,23 |
| Ушибы | 142 | 2,21 |
| Маразмъ и старческій антоновъ огонь | 141 | 2,20 |
| Мышечный ревматизмъ | 126 | 1,98 |
| Формы тифа, оставшіяся безъ распознаванія | 120 | 1,87 |
| Малярія | 115 | 1,79 |
| Глазныя болѣзни | 104 | 1,62 |

Стоимость содержания больниц вѣдомства Приказа Общественнаго Призрѣнія, включая въ то число и плату за наемъ помѣщеній, обошлась въ отчетномъ году въ 53085 руб. 79 коп. На покрытие этого расхода въ суммы Приказа поступило за леченіе отъ частныхъ лицъ, обществъ и Интендантства 14874 руб. 92 коп.

Эпидеміи.

По всей губерніи заразными болѣзнями въ отчетномъ году заболѣло 23428 человекъ обоого пола, что на 1000 человекъ населенія губерніи, котораго къ 1 Января 1888 года по свѣдѣніямъ Губернскаго Статистическаго Комитета числилась 1369901 душа, приходится 17,1; умерло отъ этихъ болѣзней 3490 человекъ, т. е. на 1000 населенія—2,6. Въ предшествующемъ году заболѣвшихъ заразными болѣзнями приходилось менѣе на 1000 населенія, а именно—14,9, а умершихъ почти то же число. Средній $\%$ смертности отъ заразныхъ болѣзней въ отчетномъ году составляетъ 14,9.

Наибольшее число заболѣваній дали слѣдующія болѣзни:

Корью заболѣло 3694, умерло 352, $\%$ смертности 9,3. Въ предшествующемъ году хотя случаевъ заболѣванія корью было значительно менѣе, всего только 862, но $\%$ смертности былъ больше на 2. Въ общемъ болѣзнь въ отчетномъ году имѣла довольно легкую форму, наиболѣе распространена была въ Пружанскомъ уѣздѣ, (заболѣвшихъ 1234, умершихъ 97) и въ Бѣлостокскомъ (заболѣло 818, умерло 70).

Дизентеріею заболѣло 2944, умерло 586 человекъ, $\%$ смертности 19,9; въ сравненіи съ предшествующимъ годомъ болѣзнь дала на 927 заболѣваній больше и теченіе имѣла болѣе неблагоприятное. Самую большую интенсивность болѣзнь имѣла въ Августѣ и Сентябрѣ мѣсяцахъ и болѣе распространена была въ уѣздахъ: Слонимскомъ (заболѣло 973, умерло 160), Пружанскомъ (заболѣло 680, умерло 171) и Бѣлостокскомъ (заболѣло 467, умерло 26).

Брюшной тифъ далъ 2069 случаевъ заболѣваній съ 226 смертными исходами, что составитъ 10,9 $\%$ смертности. Хотя въ отчетномъ году заболѣвшихъ тифомъ менѣе на 348 человекъ, но $\%$ смертности выше прошлогодняго почти на 2. Болѣзнь распространена была болѣе въ осенніе и зимніе мѣсяцы въ Бѣлостокскомъ уѣздѣ (заболѣло 732, умерло 49) и Брестскомъ (заболѣло 586, умерло 56). Въ прочихъ уѣздахъ болѣзнь имѣла легкую форму и встрѣчалась спорадически.

Оспю заболѣло 1928 человекъ, изъ коихъ умерло 420, что составляетъ 21,8 $\%$ смертности; хотя въ предыдущемъ году захворало этою болѣзнью почти вдвое болѣе, но $\%$ смертности былъ только 16,72. Болѣзнь появлялась преимущественно среди крестьянскаго населенія губерніи. Уѣзды: Слонимскій (заболѣло 412, умерло 120) и Брестскій (заболѣло 353, умерло 104) дали самое большее число заболѣваній.

Крупозною пневмоніею захворало 1582 человека, изъ которыхъ умерло 278, что даетъ 16,9 $\%$ смертности. Болѣзнь преимущественно поражала людей взрослыхъ съ крѣпкимъ тѣлосложеніемъ и наблюдалась болѣе во второй половинѣ зимы.

Больныхъ *сытнымъ тифомъ* было 1533; изъ нихъ 153 умерло; $\%$ смертности 9,9. Болѣзнь всего болѣе наблюдалась въ Сокольскомъ, Брестскомъ и Кобринскомъ уѣздахъ.

Скарлатина дала 1351 случай заболѣваній; $\%$ смертности въ отчетномъ году значительно повысился противу предшествующаго года: 19,4 вмѣсто 13,2. Скарлатина главнымъ образомъ наблюдалась весной и больше всего распространена была въ Гроднѣ и Бѣлостокскомъ уѣздѣ. Въ прочихъ уѣздахъ болѣзнь не имѣла эпидемическаго характера.

Дифтеритомъ заболѣло 1298 человекъ, изъ коихъ умерло 323, $\%$ смертности 24,8. Съ наибольшою интенсивностью болѣзнь поражала дѣтей въ Бѣлостокскомъ уѣздѣ.

Бугорчатка появлялась преимущественно у людей, живущихъ въ дурныхъ гигиеническихъ условіяхъ. Изъ 1190 случаевъ заболѣваній 313 окончились смертнымъ исходомъ, $\%$ смертности 26,3.

Коклюшъ въ отчетномъ году имѣлъ болѣе легкую форму. Изъ 1056 заболѣв-

шихъ этою болѣзною 64 умерли, что даетъ 6,06% смертности. Наибольшее число случаевъ заболѣваній приходится на г. Кобринъ и Брестскій и Бѣлостокскій уѣзды. Среди больныхъ встрѣчались преимущественно дѣти недостаточнаго класса.

Крупомъ заболѣло 997, умерло 376, % смертности почти тотъ же, что и въ прошломъ году—37,7. Болѣзнь не имѣла характера эпидеміи.

Прочія заразные болѣзни: гриппъ, возвратный и неопредѣленный тифы, эпидемическій менингитъ, заушница, рожа и др., подобно предшествующему году, встрѣчались повсемѣстно въ губерніи, но въ спорадической формѣ.

Сравнивая цифровыя данныя о заразительныхъ болѣзняхъ отчетнаго года съ таковыми же за предшествующій годъ, видно, что по главнѣйшимъ болѣзненнымъ формамъ заболѣваніе шло съ большимъ напряженіемъ, процентъ смертности былъ нѣсколько выше и что заразительныя болѣзни преимущественно распространены были въ Бѣлостокскомъ и Брестскомъ уѣздахъ. Явленіе это по отношенію къ первому изъ уѣздовъ объясняется скопленіемъ фабричнаго люда, благодаря присутствію фабрикъ и заводовъ, и ухудшеніемъ санитарно-гигіеническихъ условій фабричной среды. Брестскій же уѣздъ представляетъ сравнительно благопріятную почву для появленія эпидемій, благодаря своему сырому климату, обилію болотъ и недостатку здоровой воды.

Эпизоотіи.

Главнѣйшими болѣзнями на скотѣ въ отчетномъ году были слѣдующія:

Ящуръ. Болѣзнь появилась въ Февралѣ и прекратилась въ Октябрѣ мѣсяцѣ, поразивъ почти весь крупный скотъ Кобринскаго и часть Пружанскаго и Брестскаго уѣздовъ; болѣзнь имѣла очень легкую форму, и случаевъ падежа не зарегистрировано; зараза была занесена изъ смежныхъ съ Гродненскою губерніею уѣздовъ Волынской губерніи.

Чума обнаружена была въ г. Брестъ-Литовскѣ въ Апрѣлѣ мѣсяцѣ въ гуртѣ рогатаго скота, прибывшемъ по Юго-Западнымъ желѣзнымъ дорогамъ изъ Кіевской губерніи. Изъ всѣхъ находившихся въ гуртѣ 66 головъ заболѣло 3, которыя и были убиты. Случаевъ падежа не было. Благодаря своевременно принятымъ ветеринарно-полицейскимъ мѣрамъ, болѣзнь на гуртовомъ скотѣ болѣе не распространялась. Изъ мѣстнаго скота одновременно заболѣла одна корова, которая была убита.

Мытъ на лошадяхъ наблюдался въ Брестскомъ уѣздѣ, заболѣло 26 лошадей, пало 3. Болѣли исключительно лошади въ возрастѣ отъ 1—5 лѣтъ.

Сибирская язва въ Гродненскомъ уѣздѣ дала 49 случаевъ заболѣванія крупнаго рогатаго скота и 1 лошади; пало 37 головъ. Въ Волковыскомъ и Бѣльскомъ уѣздахъ рогатаго скота заболѣло 42 штуки и лошадей 27; первыхъ пало 34, вторыхъ 13. Въ Пружанскомъ уѣздѣ изъ всѣхъ заболѣвшихъ 47 головъ рогатаго скота и 9 лошадей, пало 5 лошадей и 39 штукъ рогатаго скота. Въ Кобринскомъ уѣздѣ болѣзнь коснулась только лошадей, которыхъ заболѣло 9, пало 5.

Насильственные и случайныя смерти.

Умершихъ отъ насилія и случайностей въ 1888 году было 449 человекъ, въ томъ числѣ 315 мужчинъ и 134 женщины.

Изъ нихъ:

| | | |
|------------------------------------|---------|---------|
| жертвъ смертоубійства | 41 муж. | 22 жен. |
| самоубійць | 34 „ | 10 „ |
| скоропостижно умершихъ | 52 „ | 18 „ |
| найденныхъ мертвыхъ тѣлъ | 14 „ | 3 „ |
| жертвъ случайной смерти | 174 „ | 81 „ |

315 муж. 134 жен.

Всѣхъ жертвъ случайной и насильственной смерти въ отчетномъ году было меньше, нежели въ предшествующемъ—на 9. Въ отдѣльности увеличилось: число жертвъ смертоубійства—на 10, самоубійць—на 9, жертвъ случайной смерти—на 17, и уменьшилось: скоропостижно умершихъ—на 44 и найденныхъ мертвыхъ тѣлъ—на 1.

Общее число умершихъ отъ случайности и насилій по уѣздамъ распредѣляется такимъ образомъ:

| | |
|------------------------|--------------|
| Брестскій | 88 случаевъ. |
| Гродненскій | 60 „ |
| Кобринскій | 56 „ |
| Слонимскій | 55 „ |
| Бѣлостокскій | 45 „ |
| Бѣльскій | 42 „ |
| Волковыскій | 38 „ |
| Пружанскій | 34 „ |
| Сокольскій | 31 „ |

Богадѣльни.

Заботы по общественной благотворительности въ Гродненской губернии принимаютъ на себя: Приказъ Общественнаго Призрѣнія и состоящія подъ контролемъ Приказа частныя благотворительныя общества: въ г. Гроднѣ, Бѣлостоцкѣ и Брестѣ-Литовскѣ.

Приказъ содержитъ на свои средства при Окружной лечебницѣ богадѣльню для призрѣнія преимущественно престарѣлыхъ и увѣчныхъ воиновъ; въ отчетномъ году въ ней находилось 45 мужчинъ и 1 женщина. Съ благотворительною цѣлью Приказомъ въ отчетномъ году израсходовано было: на содержаніе богадѣльни—1774 руб. 95³/₄ коп., на выдачу частнымъ лицамъ за воспитаніе 13 мальчиковъ и 15 дѣвочекъ изъ подкидышей 1008 руб. 70 коп.; на пособіе безпріютнымъ вдовамъ и сиротамъ 428 руб. и на содержаніе родильнаго отдѣленія при Гродненской повивальной школѣ — 355 руб. 55¹/₄ коп.

На попеченіи частныхъ благотворительныхъ обществъ къ концу отчетнаго года состояло: въ пріютахъ: 1) Гродненскомъ—25 мальчиковъ и 23 дѣвочки; 2) Бѣлостокскомъ—9 мальчиковъ и 2 дѣвочки, и 3) Брестскомъ въ теченіи года призрѣвалось 3 дѣтей, которые къ концу отчетнаго года вышли изъ пріюта. Въ богадѣльняхъ: 1) Гродненской—8 мужчинъ и 49 женщинъ; 2) Бѣлостокской—23 старухи, и 3) Брестской—3 мужчины и 24 женщины.

Средства обществъ составляются: изъ доходовъ съ недвижимыхъ имуществъ (отдачи въ наемъ домовъ и аренды земель), процентовъ съ основныхъ капиталовъ, сборовъ съ устрояемыхъ обществами съ благотворительною цѣлью спектаклей, концертовъ и лотерей, членскихъ взносовъ и добровольныхъ пожертвованій. Денежные обороты упомянутыхъ обществъ за отчетный годъ были слѣдующіе: къ 1 Января 1888 года состояло на лицо: у Гродненскаго общества—28023 руб. 8 коп., Бѣлостокскаго—1432 руб. 43 коп., Брестскаго—12913 руб. 47¹/₂ коп. Въ теченіи 1888 года поступило на приходъ: у Гродненскаго общества—8864 руб. 18 коп., Бѣлостокскаго—4626 руб. 70 коп., Брестскаго—2500 руб. 83 коп. Израсходовано въ 1888 году на содержаніе призрѣваемыхъ въ богадѣльняхъ и пріютахъ, на выдачу пособій деньгами неимущимъ, на содержаніе принадлежащихъ обществамъ домовъ и хозяйственныхъ построекъ, на уплату жалованья служащимъ и на разные другія потребности: Гродненскимъ обществомъ—9003 руб. 84 коп., Бѣлостокскимъ—4028 руб. 59 коп., Брестскимъ—2511 руб. 91¹/₂ коп. За произведенными расходами къ 1 Января 1889 года остается въ наличности: у Гродненскаго общества—27883 руб. 42 коп., Бѣлостокскаго—2030 руб. 54 коп., Брестскаго—12902 руб. 39 коп. По сравненію съ предшествующимъ годомъ меньше: у Гродненскаго—на 139 руб. 66 коп., Брестскаго—11 руб. 8¹/₂ коп., а Бѣлостокскаго болѣе—на 598 руб. 11 коп.

V. Народное просвѣщеніе.

Учебныя заведенія.

Въ 1888 году въ Гродненской губернии находились слѣдующія учебныя заведенія: мужская и женская гимназіи въ г. Гроднѣ, прогимназія въ г. Брестѣ, реальное училище и институтъ благородныхъ дѣвицъ въ г. Бѣлостоцкѣ, духовное училище въ м. Жировицахъ, Слонимскаго уѣзда, учительская семинарія въ м. Свислочи, Вол-

ковыскаго уѣзда, повивальная школа въ г. Гроднѣ, уѣздныхъ и приходскихъ училищъ—42, училищъ, пансіоновъ и школъ частныхъ лицъ, благотворительныхъ обществъ и при молитвенныхъ зданіяхъ иностранныхъ исповѣданій—21, народныхъ училищъ—298, ихъ отдѣленій—35, церковно-приходскихъ школъ—435, еврейскихъ начальныхъ одноклассныхъ училищъ—4, еврейскихъ начальныхъ школъ русской грамотности съ отдѣленіями для дѣвочекъ, Талмудъ-Торы, женскихъ еврейскихъ учебныхъ заведеній и хедеровъ—260. Всѣхъ учебныхъ заведеній было—1103, въ которыхъ было размѣщено 42042 учащихся, въ томъ числѣ 36512 мальчиковъ и 5530 дѣвочекъ. По сравненіи съ предшествующимъ годомъ учебныхъ заведеній уменьшилось на 4, но учащихся увеличилось на 572 человека.

Въ мужской гимназіи въ 1888 году состояло учащихся 356 человекъ, въ женской—265 и въ Брестской прогимназіи—132, по сравненію съ предшествующимъ годомъ число учащихся въ первомъ учебномъ заведеніи уменьшилось—на 9, во второмъ—на 27 и въ последнемъ увеличилось—на 19. Значительное уменьшеніе учащагося состава въ женской гимназіи произошло вслѣдствіе возвышенія съ 1888—89 учебнаго года платы за обученіе съ 30—45 руб. до 50 рублей со всѣхъ безъ исключенія ученицъ, а увеличеніе учениковъ въ Брестской прогимназіи—вслѣдствіе возстановленія приготовительнаго класса. Въ общемъ число учащихся въ двухъ гимназіяхъ и прогимназіи состояло изъ—753 человекъ, по сравненію съ 1887 годомъ менше—на 17 человекъ, и распредѣлялось по сословіямъ и вѣроисповѣданіямъ слѣдующимъ образомъ:

1) по сословіямъ:

| | мальч. | дѣв. |
|--|-----------|-----------|
| дѣтей дворянъ и чиновниковъ | 268 | 151 |
| „ духовнаго званія | 22 | 11 |
| „ купцовъ | 17 | 15 |
| „ мѣщанъ, крестьянъ и нижнихъ чиновъ | 172 | 85 |
| „ иностранцевъ | 8 | 3 |
| „ почетныхъ гражданъ | 1 | — |
| | <hr/> 488 | <hr/> 265 |
| | <hr/> 753 | |

2) по вѣроисповѣданіямъ:

| | мальч. | дѣв. |
|-------------------------|-----------|-----------|
| православныхъ | 205 | 131 |
| католиковъ | 180 | 39 |
| лютеранъ | 21 | 8 |
| евреевъ | 77 | 86 |
| магометанъ | 5 | 1 |
| | <hr/> 488 | <hr/> 265 |
| | <hr/> 753 | |

Изъ вышеприведенныхъ данныхъ видно, что въ мужской гимназіи и прогимназіи преобладающее большинство учащихся составляютъ православные (42%), затѣмъ въ порядкѣ постепенности слѣдуютъ: католики (36,89%), евреи (15,77%), лютеране (4,4%) и магометане (1,03%). Евреевъ, подъ вліяніемъ дѣйствія циркуляра Г. Министра Народнаго Просвѣщенія отъ 10 Іюля 1887 года, по сравненію съ предшествующимъ годомъ, уменьшилось на 2,64%. Въ женской гимназіи хотя первое мѣсто по численности также занимаютъ православныя ученицы (49,44%), по второе—еврейки (32,45%), третье—лица р.-кат. исповѣданія (14,72%), четвертое—лютеранскаго (3,02%) и послѣднее—магометанскаго (0,37%). Сравнительно высокій % лицъ іудейскаго исповѣданія въ женской гимназіи объясняется тѣмъ, что гимназія—единственное среднее учебное заведеніе доступное для еврейскихъ дѣвочекъ.

Въ Бѣлостокскомъ реальномъ училищѣ состоялъ 301 ученикъ; изъ нихъ по сословіямъ: дѣтей дворянъ и чиновниковъ 129, городскихъ сословій—105, сельскихъ—

40, иностранцевъ—25 и духовнаго званія—2. По вѣроисповѣданіямъ: первое мѣсто принадлежитъ католикамъ (119 чел.), второе—православнымъ (77), третье—лицамъ іудейскаго исповѣданія (68), четвертое—лютеранамъ (35) и послѣднее—магометанамъ (2).

Въ Бѣлостокскомъ институтѣ благородныхъ дѣвицъ учащихся было 124 человекъ, изъ которыхъ лицъ православнаго исповѣданія было 72, р.-к.—44 и лютеранскаго—8.

Въ Свислочской учительской семинаріи состояло 106 воспитанниковъ, всѣ православнаго вѣроисповѣданія, и въ начальномъ училищѣ при семинаріи—60 человекъ, изъ которыхъ 39 принадлежали къ православному исповѣданію, 15—къ р.-католическому, 4—къ іудейскому и 2—магометанскому. По сословіямъ, изъ всѣхъ 166 воспитанниковъ 135 было дѣтей сельскаго сословія, 6—дѣтей дворянъ и чиновниковъ, 8—духовнаго званія и 17—городскихъ сословій.

Въ Жировицкомъ духовномъ училищѣ воспитанниковъ было 155, менѣе противу предшествующаго года—на 11. Весь составъ учащихся вѣроисповѣданія православнаго и по сословіямъ распредѣляется такимъ образомъ: дѣтей священно-церковно-служителей—127, крестьянъ—19 и городскихъ сословій—9.

Народное образование.

Въ 1888 году народныхъ училищъ было 298, ихъ отдѣленій 35, и ц.-приходскихъ школъ—435, всѣхъ народныхъ учебныхъ заведеній поименованныхъ трехъ типовъ было 768, менѣе противу предшествующаго года—на 13. Въ отдѣльности уменьшеніе послѣдовало въ отношеніи числа народныхъ училищъ—на 3, а именно: два общественныя училища, Залѣское Кобринскаго уѣзда и Мижерѣцское Волковыскаго уѣзда, временно закрылись по случаю истребленія ихъ зданій пожаромъ, а третье училище, содержавшееся на средства генераль-лейтенанта Булгарина, со смертью его закрылось, такъ какъ наследники отказались продолжать выдачу денегъ на содержаніе. Уменьшилось также число отдѣленій народныхъ училищъ на 21, за переименованіемъ этого числа ихъ въ ц.-приходскія школы. Число ц.-приходскихъ школъ увеличилось на 11.

Учащихся въ народныхъ училищахъ было 19568, въ ихъ отдѣленіяхъ 853 и ц.-приходскихъ школахъ 9958. Хотя вслѣдствіе вышеизложенныхъ перемѣнъ учащихся въ народныхъ училищахъ, въ сравненіи съ 1887 годомъ, уменьшилось на 36 чел., и въ отдѣленіяхъ ихъ—на 371, но за то въ ц.-приходскихъ школахъ увеличилось—на 643 чел., такъ что въ общемъ во всѣхъ означенныхъ народныхъ учебныхъ заведеніяхъ число учениковъ увеличилось на 236 человекъ.

Народныя училища, включая сюда 16 сельскихъ школъ, показанныхъ въ вѣдомости № 8 въ разрядѣ уѣздныхъ и приходскихъ школъ, и составъ учащихся въ нихъ, въ отдѣльности по уѣздамъ распредѣляются слѣдующимъ образомъ:

| У Ѳ З Д Ы: | Число школъ. | Число учащихся. | | Общее число учащихся обоого пола. |
|------------------------|--------------|-----------------|------|-----------------------------------|
| | | мальч. | дѣв. | |
| Брестскій | 60 | 3464 | 456 | 3920 |
| Слонимскій | 45 | 2875 | 326 | 3201 |
| Кобринскій | 41 | 2449 | 100 | 2533 |
| Волковыскій | 39 | 2191 | 175 | 2366 |
| Пружанскій | 36 | 2437 | 205 | 2642 |
| Бѣльскій | 32 | 1708 | 415 | 2123 |
| Гродненскій | 26 | 1897 | 113 | 2010 |
| Бѣлостокскій | 21 | 957 | 151 | 1108 |
| Сокольскій | 14 | 803 | 65 | 868 |
| Итого | 314 | 18781 | 2006 | 20787 |

Церковно-приходскія школы:

| У ъ з д Ы. | Число школь. | Число учащихся. | | Число учащихся обоого пола. |
|------------------------|-----------------|--------------------|------|--------------------------------------|
| | | мальч. | дѣв. | |
| Бѣльскій | 107 | 1998 | 526 | 2524 |
| Гродненскій | 106 | 1658 | 252 | 1910 |
| Слонимскій | 49 | 1248 | 92 | 1340 |
| Пружанскій | 43 | 775 | 82 | 857 |
| Брестскій | 33 | 907 | 101 | 1008 |
| Кобринскій | 33 | 872 | 21 | 893 |
| Волковыскій | 32 | 734 | 70 | 804 |
| Бѣлостокскій | 17 | 370 | 26 | 396 |
| Сокольскій | 15 | 197 | 29 | 226 |
| Итого | 435 | 8759 | 1199 | 9958 |

По сравненію съ прошлымъ годомъ, постепенность уѣздовъ въ отношеніи числа народныхъ училищъ осталась одна и та же, при чемъ первое мѣсто по числу учебныхъ заведеній, по прежнему, принадлежитъ Брестскому уѣзду. Въ отношеніи же количества ц.-приходскихъ школь постепенность уѣздовъ нѣсколько измѣнилась: въ Брестскомъ уѣздѣ въ 1887 году было 27 школь, и онъ занималъ седьмое мѣсто, въ отчетномъ году въ немъ 33 школы и онъ занимаетъ пятое мѣсто; наоборотъ, въ Волковыскомъ уѣздѣ число ц.-приходскихъ школь уменьшилось на 6, и онъ стоитъ седьмымъ въ ряду уѣздовъ, между тѣмъ какъ въ 1887 году онъ занималъ пятое мѣсто. Въ остальныхъ уѣздахъ никакихъ особо замѣтныхъ измѣненій въ отношеніи числа школь и учащихся не послѣдовало. Сравнивая между собою уѣзды по численности министерскихъ и ц.-приходскихъ школь, видно, что почти въ каждомъ уѣздѣ недостатокъ однихъ до известной степени восполняется другими, такъ напр.: въ Брестскомъ уѣздѣ 60 министерскихъ школь, но за то только 33 ц.-приходскихъ, или въ Бѣльскомъ уѣздѣ 107 ц.-приходскихъ школь при 32 министерскихъ, и т. д. Только два уѣзда, Бѣлостокскій и Сокольскій, по числу обоого рода школь продолжаютъ занимать, по прежнему, послѣднія мѣста.

Во всѣхъ же подвѣдомственныхъ Дирекціи народныхъ училищахъ обучалось въ отчетномъ году 26643 мальчика и 3968 дѣвочекъ, а всего 30611 человекъ, болѣе противу предшествующаго года на 14. Весь этотъ составъ по вѣроисповѣданіямъ распредѣляется слѣдующимъ образомъ: первое мѣсто по численности принадлежитъ православнымъ—16707 мальчиковъ и 1976 дѣвочекъ, или 61,03%; второе мѣсто занимаютъ евреи—5294 мальчика и 1200 дѣвочекъ, или 21,21%, третье—католики—4075 мальчиковъ и 443 дѣвочки, или 14,76%, четвертое—лютеране—539 мальчиковъ и 338 дѣвочекъ, или 2,86% и послѣднее—магометане, которыхъ всего только 28 мальчиковъ и 11 дѣвочекъ.

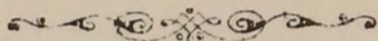
Въ составѣ учениковъ ц.-приходскихъ школь православные точно также составляютъ преобладающее болѣшинство—93,51%; за тѣмъ слѣдуютъ католики—6,17%, евреи же и лютеране составляютъ ничтожное меньшинство.

Изъ всѣхъ народныхъ училищъ и 16 сельскихъ школь, подвѣдомственныхъ

Дирекціи, въ отчетномъ году вышло послѣ полного окончанія курса 2348 мальчиковъ и 160 дѣвочекъ, всего 2508 человекъ. Изъ нихъ выдержали испытаніе на право льготы 4-го разряда 1670 человекъ.

VI. Положеніе крестьянскаго дѣла.

Дѣло по совершенію выкупныхъ актовъ въ Гродненской губерніи окончено, а приведеніе этихъ актовъ въ исполненіе находится въ слѣдующемъ положеніи: въ теченіи отчетнаго года инструментальной съемки крестьянскихъ земель не производилось, по одному акту на 3 дес. составленъ планъ съ геодезическимъ описаніемъ, протоколовъ объ отграниченіи составлено по 9 актамъ на 2798 дес., и исправлено протоколовъ по отграниченію по 20 актамъ на 9894 дес. Всего со времени изданія закона 26 Марта 1869 года отграничено въ натурѣ 757,469 дес. по 2721 акту; неотграниченныхъ въ натурѣ остается 49037 дес. по 25 актамъ.




| Итого | | | | По частям | |
|-------|-------|-------|---------|-----------|-------|
| № | Сумма | Число | Процент | № | Сумма |
| 1 | 1000 | 1000 | 100% | 1 | 1000 |
| 2 | 2000 | 2000 | 200% | 2 | 2000 |
| 3 | 3000 | 3000 | 300% | 3 | 3000 |
| 4 | 4000 | 4000 | 400% | 4 | 4000 |
| 5 | 5000 | 5000 | 500% | 5 | 5000 |
| 6 | 6000 | 6000 | 600% | 6 | 6000 |
| 7 | 7000 | 7000 | 700% | 7 | 7000 |
| 8 | 8000 | 8000 | 800% | 8 | 8000 |
| 9 | 9000 | 9000 | 900% | 9 | 9000 |
| 10 | 10000 | 10000 | 1000% | 10 | 10000 |


О ПОСѢВѢ И УРОЖАѢ ХЛѢБА

въ Гродненской губерніи за 1888 годъ.

| У Ѣ З Д Ы. | П о с ѣ я н о ч е т в е р е й | | | | | | | | С н я т о ч е т в е р т е й. | | | | | | | |
|---|-------------------------------|--------|----------------------|----------|--------------|----------------|----------------------------------|------------|------------------------------|--------|----------------------|----------------------|----------------------|----------------------|----------------------------------|------------|
| | Озимой пше- ницы. | Р ж и. | Яровой пше- ницы. | О в с а. | Я ч м е н я. | Г р е ч и х и. | Остальныхъ яро- выхъ хлѣбовъ. | Картофеля. | Озимой пше- ницы. | Р ж и. | Яровой пше- ницы. | О в с а. | Я ч м е н я. | Г р е ч и х и. | Остальныхъ яро- выхъ хлѣбовъ. | Картофеля. |
| Гродненскій. | | | | | | | | | | | | | | | | |
| На земляхъ владѣльческихъ | 4483 | 15071 | 18-6 | 7609 | 2616 | 825 | 1395 | 24912 | 24656 | 82891 | 97 | 34240 | 11388 | 8250 | 8370 | 124560 |
| На земляхъ крестьянскихъ обществъ . . . | 87 | 20756 | 124-4 | 9795 | 3461-2 | 1339 | 1763 | 46899 | 478-4 | 114158 | 622-4 | 44078 | 19035 | 13390 | 10578 | 234495 |
| На земляхъ городскихъ | — | — | — | 1 | 1-7 | — | 1-4 | 45 | — | — | — | 4 | 9-2 | 2-4 | 6 | 225 |
| На земляхъ казенныхъ | — | — | — | — | — | — | — | — | — | — | — | — | — | — | — | — |
| Итого | 4570 | 35827 | 143-2 | 17405 | 6079-1 | 2164 | 3159-4 | 71856 | 25134-4 | 197049 | 719-4 | 78322 | 30432-2 | 21642-4 | 18954 | 359280 |
| Брестскій. | | | | | | | | | | | | | | | | |
| На земляхъ владѣльческихъ | 1479 | 11434 | — | 9207 | 2218 | 1459 | 2310 | 21771 | 5916 | 45736 | — | 27621 | 6654 | 4377 | 6930 | 87084 |
| На земляхъ крестьянскихъ обществъ . . . | 1308 | 29288 | 20 | 14806 | 3745 | 2493 | 1622 | 48518 | 6540 | 146440 | 75 | 55522 ^{1/2} | 14043 ^{3/4} | 9348 ^{3/4} | 6082 ^{1/2} | 194072 |
| На земляхъ городскихъ | — | 200 | — | 175 | 40 | 6 | 2 | 700 | — | 800 | — | 525 | 120 | 18 | 6 | 2800 |
| На земляхъ казенныхъ | 46 | 342 | — | 117 | 72 | 16 | 22 | 563 | 184 | 1368 | — | 351 | 216 | 48 | 66 | 2252 |
| Итого | 2833 | 41264 | 20 | 24305 | 6075 | 3974 | 3956 | 71552 | 12640 | 194344 | 75 | 84019 ^{1/2} | 21033 ^{3/4} | 13791 ^{3/4} | 13084 ^{1/2} | 286208 |
| Вѣлостокскій. | | | | | | | | | | | | | | | | |
| На земляхъ владѣльческихъ | 650 | 15309 | — | 6390 | 3954 | 2015 | 1661 | 28095 | 2600 | 61236 | — | 25560 | 15816 | 8060 | 6656 | 140475 |
| На земляхъ крестьянскихъ обществъ . . . | 575 | 22800 | — | 9994 | 3035 | 867 | 1253 | 27451 | 2300 | 91200 | — | 39976 | 12140 | 3468 | 5012 | 137255 |
| На земляхъ городскихъ | 87 | 1494 | — | 873 | 376 | 174 | 185 | 1800 | 348 | 5976 | — | 3492 | 1504 | 696 | 740 | 9000 |
| На земляхъ казенныхъ | — | — | — | — | — | — | — | — | — | — | — | — | — | — | — | — |
| Итого | 1312 | 39603 | — | 17257 | 7365 | 3056 | 3102 | 57346 | 5248 | 158412 | — | 69028 | 29460 | 12224 | 12408 | 286730 |
| Слонимскій. | | | | | | | | | | | | | | | | |
| На земляхъ владѣльческихъ | 1200 | 9000 | 480 | 6180 | 1650 | 1200 | 1030 | 12600 | 6640 | 33210 | 1420 | 22200 | 3720 | 1980 | 1920 | 74800 |
| На земляхъ крестьянскихъ обществъ . . . | 1615 | 36035 | 830 | 17540 | 5400 | 15300 | 3160 | 54820 | 6116 | 196151 | 2812 | 83022 | 21281 | 29284 | 10661 | 375720 |
| На земляхъ городскихъ | 10 | 420 | 5 | 65 | 30 | 15 | 5 | 780 | 42 | 2658 | 18 | 290 | 130 | 118 | 24 | 3300 |
| На земляхъ казенныхъ | 4 | 146 | 4 | 42 | 20 | 45 | 9 | 120 | 15 | 585 | 12 | 152 | 62 | 120 | 14 | 1800 |
| Итого | 2829 | 45601 | 1319 | 23827 | 7100 | 16560 | 4204 | 68320 | 12813 | 232604 | 4262 | 105664 | 25193 | 31502 | 12619 | 455620 |
| Волковыскій. | | | | | | | | | | | | | | | | |
| На земляхъ владѣльческихъ | 1621 | 21275 | 233 | 8017 | 5081 | 1081 | 929 | 89432 | 8114 | 99284 | 931 | 44 09 | 25690 | 3540 | 2775 | 551629 |
| На земляхъ крестьянскихъ обществъ . . . | 1288 | 29988 | 474 | 7294 | 7339 | 2527 | 1113 | 78961 | 6672 | 144519 | 1563 | 45635 | 35939 | 8743 | 4834 | 462913 |
| На земляхъ городскихъ | 6 | 862 | 21 | 371 | 27 | 22 | 4 | 815 | 26 | 3448 | 102 | 810 | 125 | 80 | 8 | 5170 |
| На земляхъ казенныхъ | 30 | 210 | — | 115 | 110 | 350 | 175 | 193 | 150 | 1050 | — | 366 | 460 | 950 | 425 | 800 |
| Итого | 2945 | 52335 | 728 | 15797 | 12557 | 3980 | 2221 | 169401 | 14962 | 248301 | 2596 | 91620 | 62214 | 13313 | 8042 | 1020512 |

| У ъ з д ы. | П о с ѣ я н о ч е т в е р т е й. | | | | | | | С н я т о ч е т в е р т е й. | | | | | | | | |
|---------------------------------------|----------------------------------|--------|----------------------|----------|--------------|----------------|---------------------------------|------------------------------|----------------------|------------------------|----------------------|-----------------------|--------------|-----------------------|---------------------------------|------------|
| | Озимой пше- ницы. | Р ж и. | Яровой пше- ницы. | О в с а. | Я ч м е н я. | Г р е ч и х и. | Остальных яро- выхъ хлѣбовъ. | Картофеля. | Озимой пше- ницы. | Р ж и. | Яровой пше- ницы. | О в с а. | Я ч м е н я. | Г р е ч и х и. | Остальных яро- выхъ хлѣбовъ. | Картофеля. |
| Кобринскій. | | | | | | | | | | | | | | | | |
| На земляхъ владѣльческихъ | 2546 | 15585 | 602 | 10978 | 3173 | 770 | 1313 | 18615 | 10482 | 66368 | 2113 | 44677 | 12678 | 1793 | 3020 | 82121 |
| На земляхъ крестьянскихъ обществъ . . | 1836 | 21149 | 1004 | 14985 | 3639 | 534 | 2296 | 32250 | 6974 | 92408 | 3372 | 57545 | 14178 | 2795 | 10775 | 147354 |
| На земляхъ городскихъ | 30 | 120 | 15 | 100 | 30 | 10 | 10 | 580 | 120 | 480 | 45 | 450 | 150 | 40 | 45 | 3000 |
| На земляхъ казенныхъ | — | 24 | — | 27 | — | — | — | 501 | — | 60 | — | 79 | — | — | — | 2008 |
| Итого | 4412 | 36878 | 1621 | 26090 | 6842 | 2314 | 3619 | 51946 | 17576 | 159316 | 5530 | 102751 | 27006 | 4628 | 13840 | 234483 |
| Пружанскій. | | | | | | | | | | | | | | | | |
| На земляхъ владѣльческихъ | 1047 | 9842 | — | 7862 | 2201 | 312 | 445 | 21725 | 4804 ^{1/2} | 34662 ^{1/2} | — | 23213 | 12444 | 1511 | 1782 | 134617 |
| На земляхъ крестьянскихъ обществъ . . | 1156 | 19605 | 149 | 13168 | 2683 | 662 | 932 | 27820 | 4952 | 83692 | 485 | 50804 | 10413 | 2358 | 2581 | 138026 |
| На земляхъ городскихъ | 30 | 170 | 1 ^{1/2} | 120 | 19 | 2 | 1/2 | 990 | 75 | 1200 | 5 | 380 | 40 | 5 | 2 ^{1/2} | 3400 |
| На земляхъ казенныхъ | 6 | 34 | — | 60 | 10 | 2 | 8 | 35 | 12 | 78 | — | 180 | 30 | 6 | 24 | 280 |
| Итого | 2239 | 29651 | 150 ^{1/2} | 21210 | 4913 | 978 | 1385 ^{1/2} | 50570 | 9843 ^{1/2} | 119632 ^{1/2} | 490 | 74577 | 22927 | 3880 | 4389 ^{1/2} | 276323 |
| Сокольскій. | | | | | | | | | | | | | | | | |
| На земляхъ владѣльческихъ | 186 | 3980 | — | 2902 | 1129 | 279 | 630 | 7521 | 930 | 19900 | — | 11608 | 4516 | 1116 | 2520 | 30084 |
| На земляхъ крестьянскихъ обществъ . . | 466 | 27569 | — | 12398 | 5806 | 2050 | 2063 | 43400 | 2330 | 137845 | — | 49592 | 23224 | 8200 | 8252 | 173600 |
| На земляхъ городскихъ | — | 655 | — | 300 | 210 | 80 | 50 | 1200 | — | 3275 | — | 1200 | 840 | 320 | 200 | 4800 |
| На земляхъ казенныхъ | — | 200 | — | 82 | 24 | 40 | 38 | 230 | — | 1000 | — | 328 | 96 | 160 | 152 | 920 |
| Итого | 652 | 32404 | — | 15682 | 7169 | 2449 | 2781 | 52351 | 3260 | 162020 | — | 62728 | 28676 | 9796 | 11124 | 209404 |
| Бѣльскій. | | | | | | | | | | | | | | | | |
| На земляхъ владѣльческихъ | 4817 | 10409 | — | 8469 | 2849 | 1529 | 2420 | 18378 | 24009 | 48170 | — | 37968 | 12835 | 6886 | 11704 | 104398 |
| На земляхъ крестьянскихъ обществъ . . | 6800 | 22913 | — | 13005 | 3720 | 1124 | 3153 | 26918 | 27803 | 97272 | — | 53748 | 16190 | 11330 | 11820 | 123927 |
| На земляхъ городскихъ | 3767 | 9240 | — | 7176 | 2384 | 1202 | 1756 | 14241 | 16615 | 40142 | — | 31187 | 10769 | 4763 | 6936 | 82472 |
| На земляхъ казенныхъ | 17 | 26 | — | 40 | 8 | — | 9 | 43 | 58 | 121 | — | 200 | 40 | — | 45 | 518 |
| Итого | 15401 | 42588 | — | 28690 | 8961 | 3855 | 7338 | 59580 | 68485 | 185705 | — | 123103 | 39834 | 22979 | 30505 | 301315 |
| Всего въ губерніи | 37193 | 356151 | 3981 ^{3/4} | 190263 | 67061 | 39333 | 1766 | 652922 | 169962 | 1657383 ^{1/2} | 13672 ^{1/2} | 791812 ^{1/2} | 286776 | 133756 ^{1/4} | 124966 | 3429875 |





Въдомость № 3.

О ДВИЖЕНІИ НАСЕЛЕНІЯ

въ Гродненской губерніи за 1888 годъ.

| Города и уѣзды. | Число браковъ. | Ч И С Л О Р О Д И В Ш И Х С Я. | | | | | | | | | Число умершихъ. | | | Прибыль или убыль. | |
|-------------------------------|----------------|--------------------------------|-------|--------|----------------------|-------|--------|------------|-------|--------|-----------------|-------|--------|--------------------|---------|
| | | Законнорожденныхъ. | | | Незаконнорожденныхъ. | | | В С Е Г О. | | | | | | | |
| | | м. п. | ж. п. | об. п. | м. п. | ж. п. | об. п. | м. п. | ж. п. | об. п. | м. п. | ж. п. | об. п. | | |
| Городъ Гродна | 262 | 633 | 442 | 1075 | 29 | 20 | 49 | 662 | 462 | 1124 | 509 | 408 | 917 | + 207 | |
| уѣздъ | 1170 | 2796 | 2641 | 5437 | 41 | 31 | 72 | 2837 | 2672 | 5509 | 1645 | 1689 | 3334 | + 2175 | |
| — Соколка | 40 | 112 | 94 | 206 | 3 | 3 | 6 | 115 | 97 | 212 | 66 | 64 | 130 | + 82 | |
| уѣздъ | 792 | 1973 | 1658 | 3631 | 45 | 61 | 106 | 2018 | 1719 | 3737 | 1094 | 1032 | 2126 | + 1611 | |
| — Бѣлостокъ | 299 | 803 | 559 | 1362 | 41 | 33 | 74 | 844 | 592 | 1436 | 590 | 488 | 1078 | + 358 | |
| уѣздъ | 1064 | 2761 | 2303 | 5064 | 60 | 53 | 113 | 2821 | 2356 | 5177 | 1695 | 1553 | 3248 | + 1929 | |
| — Бѣльскъ | 95 | 222 | 212 | 434 | 4 | 11 | 15 | 226 | 223 | 449 | 175 | 149 | 324 | + 125 | |
| уѣздъ | 1363 | 3002 | 2620 | 5622 | 48 | 69 | 117 | 3050 | 2689 | 5739 | 1904 | 1764 | 3668 | + 2071 | |
| — Брестъ | 374 | 779 | 666 | 1445 | 18 | 13 | 31 | 797 | 679 | 1476 | 527 | 614 | 1141 | + 335 | |
| уѣздъ | 1502 | 3474 | 3150 | 6624 | 34 | 24 | 58 | 3508 | 3174 | 6682 | 2238 | 2217 | 4455 | + 2227 | |
| — Кобринъ | 77 | 277 | 274 | 551 | — | — | — | 277 | 274 | 551 | 237 | 142 | 379 | + 172 | |
| уѣздъ | 1523 | 3403 | 3037 | 6440 | 16 | 22 | 38 | 3419 | 3059 | 6478 | 2013 | 1830 | 3843 | + 2635 | |
| — Пружаны | 71 | 305 | 235 | 540 | — | 3 | 3 | 305 | 238 | 543 | 236 | 181 | 417 | + 126 | |
| уѣздъ | 1098 | 2578 | 2524 | 5102 | 15 | 20 | 35 | 2593 | 2544 | 5137 | 1930 | 1827 | 3757 | + 1380 | |
| — Слонимъ | 114 | 412 | 304 | 716 | 4 | 7 | 11 | 416 | 311 | 727 | 288 | 247 | 535 | + 192 | |
| уѣздъ | 1758 | 3841 | 3633 | 7474 | 73 | 62 | 135 | 3914 | 3695 | 7609 | 2717 | 2708 | 5425 | + 2184 | |
| — Волковыскъ | 68 | 183 | 120 | 303 | — | 8 | 13 | 188 | 128 | 316 | 95 | 78 | 173 | + 143 | |
| уѣздъ | 1301 | 2998 | 2751 | 5749 | 5 | 63 | 115 | 3050 | 2814 | 5864 | 1991 | 1954 | 3945 | + 1919 | |
| Итого { въ городахъ | | 1400 | 3726 | 2906 | 6632 | 10 | 98 | 202 | 3830 | 3004 | 6834 | 2723 | 2371 | 5094 | + 1740 |
| — уѣздахъ | | 11571 | 26826 | 24317 | 51143 | 38 | 405 | 789 | 27210 | 24722 | 51932 | 17227 | 16574 | 33801 | + 18131 |
| Всего по губерніи | | 12971 | 30552 | 27223 | 57775 | 48 | 503 | 991 | 31040 | 27726 | 58766 | 19950 | 18945 | 38895 | + 19871 |

| Order No. Date | Description of Goods | Quantity | Price per Unit | Total Amount |
|----------------------|----------------------------|----------|----------------------|-----------------|
| 1 | ... | ... | ... | ... |
| 2 | ... | ... | ... | ... |
| 3 | ... | ... | ... | ... |
| 4 | ... | ... | ... | ... |
| 5 | ... | ... | ... | ... |
| 6 | ... | ... | ... | ... |
| 7 | ... | ... | ... | ... |
| 8 | ... | ... | ... | ... |
| 9 | ... | ... | ... | ... |
| 10 | ... | ... | ... | ... |
| 11 | ... | ... | ... | ... |
| 12 | ... | ... | ... | ... |
| 13 | ... | ... | ... | ... |
| 14 | ... | ... | ... | ... |
| 15 | ... | ... | ... | ... |
| 16 | ... | ... | ... | ... |
| 17 | ... | ... | ... | ... |
| 18 | ... | ... | ... | ... |
| 19 | ... | ... | ... | ... |
| 20 | ... | ... | ... | ... |
| 21 | ... | ... | ... | ... |
| 22 | ... | ... | ... | ... |
| 23 | ... | ... | ... | ... |
| 24 | ... | ... | ... | ... |
| 25 | ... | ... | ... | ... |
| 26 | ... | ... | ... | ... |
| 27 | ... | ... | ... | ... |
| 28 | ... | ... | ... | ... |
| 29 | ... | ... | ... | ... |
| 30 | ... | ... | ... | ... |
| 31 | ... | ... | ... | ... |
| 32 | ... | ... | ... | ... |
| 33 | ... | ... | ... | ... |
| 34 | ... | ... | ... | ... |
| 35 | ... | ... | ... | ... |
| 36 | ... | ... | ... | ... |
| 37 | ... | ... | ... | ... |
| 38 | ... | ... | ... | ... |
| 39 | ... | ... | ... | ... |
| 40 | ... | ... | ... | ... |
| 41 | ... | ... | ... | ... |
| 42 | ... | ... | ... | ... |
| 43 | ... | ... | ... | ... |
| 44 | ... | ... | ... | ... |
| 45 | ... | ... | ... | ... |
| 46 | ... | ... | ... | ... |
| 47 | ... | ... | ... | ... |
| 48 | ... | ... | ... | ... |
| 49 | ... | ... | ... | ... |
| 50 | ... | ... | ... | ... |

О ПОСТУПЛЕНИИ СБОРОВЪ

въ Гродненской губерніи за 1888 годъ.

О ПОДАТЯХЪ И НЕДОИМКАХЪ ПО ГРОДНЕНСКОЙ ГУБЕРНІИ ЗА 1888 ГОДЪ.

| Роды сборовъ. | Слѣдовало вступить. | | | | Вновь причислено. | | | | Исключено. | | | | Взыскано. | | | | Осталось къ 1-му Января 1889 года. | | | | | |
|--|---------------------|-----------|---------------|-----------|-------------------|-----------|--------------|-----------|------------|-----------|------------|-----------|--------------|-----------|---------------|-----------|------------------------------------|-----------|--------------|----------|--------------|-----------|
| | Недоимокъ. | | Оклада. | | Недоимокъ. | | Оклада. | | Недоимокъ. | | Оклада. | | Недоимокъ. | | Оклада. | | Недоимокъ. | | Оклада. | | Всего. | |
| | Рубли. | Коп. | Рубли. | Коп. | Рубли. | Коп. | Рубли. | Коп. | Рубли. | Коп. | Рубли. | Коп. | Рубли. | Коп. | Рубли. | Коп. | Рубли. | Коп. | Рубли. | Коп. | Рубли. | Коп. |
| I. | | | | | | | | | | | | | | | | | | | | | | |
| Подати и окладные платежи. | | | | | | | | | | | | | | | | | | | | | | |
| 1) Оброчной подати съ бывшихъ государственныхъ крестьянъ всѣхъ наименованій. | — | — | — | — | — | — | — | — | — | — | — | — | — | — | — | — | — | — | — | — | — | — |
| 2) Подушной подати и дополнительнаго къ ней сбора съ сословій, состоящихъ на общихъ окладахъ | — | — | — | — | — | — | — | — | — | — | — | — | — | — | — | — | — | — | — | — | — | — |
| 3) Податей съ сословій, состоящихъ на особыхъ окладахъ | — | — | — | — | — | — | — | — | — | — | — | — | — | — | — | — | — | — | — | — | — | — |
| 4) Окладнаго сбора | — | — | — | — | — | — | — | — | — | — | — | — | — | — | — | — | — | — | — | — | — | — |
| 5) Государственнаго поземельнаго налога . | 30002 | 66 | 136399 | 52 | 1491 | 73 | 50032 | 55 | 150 | 93 | 284 | 87 | 18182 | 97 | 162014 | 56 | 13160 | 49 | 24132 | 64 | 37293 | 13 |
| Въ счетъ будущихъ платежей | — | — | — | — | — | — | — | — | — | — | — | — | — | — | 129 | 73 | — | — | — | — | — | — |
| Пени съ частныхъ землевладѣльцевъ . . | 1479 | 47 | — | — | 1172 | 4 | 978 | 83 | 26 | 68 | — | — | 1347 | 8 | 789 | 76 | 1277 | 75 | 189 | 7 | 1466 | 82 |
| 6) Сбора на содержаніе духовенства . . . | 11562 | 92 | 49247 | 61 | 1532 | 7 | 424 | 70 | 109 | 9 | 228 | 78 | 6686 | 75 | 43894 | 2 | 6299 | 15 | 5549 | 51 | 11848 | 66 |
| Въ счетъ будущихъ платежей | — | — | — | — | — | — | — | — | — | — | — | — | — | — | 17 | 92 | — | — | — | — | — | — |
| 7) Сбора на обезпеченіе продовольствія: | | | | | | | | | | | | | | | | | | | | | | |
| Съ бывшихъ государственныхъ крестьянъ всѣхъ наименованій | — | 25 | — | — | 6 | 20 | 18 | 82 | — | — | — | — | 5 | 94 | 18 | 61 | — | 51 | — | 21 | — | 72 |
| Съ прочихъ податныхъ сословій | 334 | 13 | 585 | 85 | 64 | 59 | 14 | 95 | — | 10 | 21 | 69 | 202 | 94 | 352 | 47 | 195 | 68 | 226 | 64 | 422 | 32 |
| Итого | 43379 | 43 | 186232 | 98 | 4266 | 63 | 51469 | 85 | 236 | 80 | 535 | 34 | 26425 | 68 | 207069 | 42 | 20933 | 58 | 30098 | 7 | 51031 | 65 |
| Въ счетъ будущихъ платежей | — | — | — | — | — | — | — | — | — | — | — | — | — | — | 147 | 65 | — | — | — | — | — | — |
| 8) Земскихъ сборовъ. | | | | | | | | | | | | | | | | | | | | | | |
| На губернскія повинности: | | | | | | | | | | | | | | | | | | | | | | |
| а) Съ торговыхъ свидѣтельствъ | 2836 | 78 | 71155 | 70 | — | 30 | 18397 | 72 | 165 | — | 119 | 15 | 351 | 36 | 88001 | 85 | 2320 | 72 | 1432 | 42 | 3753 | 14 |
| б) Съ недвижимыхъ имуществъ въ городахъ и мѣстечкахъ | 22600 | 32 | 21425 | — | 3758 | 65 | 354 | 52 | 7 | 22 | — | — | 11227 | 46 | 10284 | 41 | 15124 | 29 | 11495 | 11 | 26619 | 40 |

О ПОДАТЯХЪ И НЕДОИМКАХЪ ПО ГРОДНЕНСКОЙ ГУБЕРНІИ ЗА 1888 ГОДЪ.

| Роды сборовъ. | Слѣдовало вступить. | | | | Вновь причислено. | | | | И с к л ю ч е н о. | | | | В з ы с к а н о. | | | | Осталось къ 1-му Января 1889 года. | | | | | |
|--|---------------------|-----------|----------------|-----------|-------------------|------------------------------------|--------------|-----------|--------------------|-----------|-------------|----------|------------------|-----------|-------------|-----------|------------------------------------|-----------|-------------|-----------|--------------|-----------|
| | Недоимокъ. | | Оклада. | | Недоимокъ. | | Оклада. | | Недоимокъ. | | Оклада. | | Недоимокъ. | | Оклада. | | Недоимокъ. | | Оклада. | | В с е г о. | |
| | Рубли. | Коп. | Рубли. | Коп. | Рубли. | Коп. | Рубли. | Коп. | Рубли. | Коп. | Рубли. | Коп. | Рубли. | Коп. | Рубли. | Коп. | Рубли. | Коп. | Рубли. | Коп. | Рубли. | Коп. |
| в) Съ фабричныхъ и заводскихъ помѣщеній. | 3723 | 9 | 4328 | 39 | 251 | 68 | 145 | 98 | | | | | | | | | | | | | | |
| г) Съ удобныхъ земель и лѣсовъ | 74392 | 49 | 206499 | 22 | 3809 | 17 | 1529 | 17 | — | — | — | — | — | — | 30631 | 88 | — | — | — | — | — | — |
| Пени съ частныхъ землевладѣльцевъ . . . | — | — | — | — | 702 | 47 | 1392 | 72 | — | — | — | — | — | — | 21140 | 13 | — | — | — | — | — | — |
| д) Съ казенныхъ земель. | 203 | 28 | 9746 | 94 | — | — | — | — | | | | | | | | | | | | | | |
| е) Съ душъ, проживающихъ въ заштатныхъ городахъ и мѣстечкахъ | 2389 | 32 | — | — | 93 | 77 | 2 | 73 | 26 | 83 | 1365 | 59 | 21326 | 19 | 67205 | 28 | 21349 | 41 | 17129 | 13 | 38478 | 54 |
| На частныя повинности съ дворянскихъ имѣній: | | | | | | | | | | | | | | | | | | | | | | |
| а) Съ удобныхъ земель и лѣсовъ | 19947 | 46 | 22504 | 24 | 1669 | 9 | 350 | 64 | 26 | 83 | 1365 | 59 | 23792 | 32 | 67911 | 51 | 30749 | 78 | 17663 | 21 | 48412 | 99 |
| Пени | — | — | — | — | 185 | 50 | 374 | 6 | — | — | — | — | — | — | 1 | — | — | — | — | — | — | — |
| б) Съ податныхъ лицъ: | | | | | | | | | | | | | | | | | | | | | | |
| На содержаніе въ казенныхъ селеніяхъ училищъ и школъ | 205 | 66 | 7314 | 21 | 3 | 35 ¹ / ₄ | 22 | 93 | 1326 | 88 | 3739 | 93 | 35403 | 78 | 62055 | 52 | 10000 | 7 | 29520 | — | 39520 | 7 |
| На нужды евреевъ по дѣламъ ихъ вѣры. | 13 | 39 | 104 | 31 | — | 9 | 5 | 30 | — | — | — | — | — | — | 125 | 95 | — | — | — | — | — | — |
| И т о г о | 126311 | 79 | 343078 | 1 | 10474 | 7¹/₄ | 22575 | 77 | — | — | — | 10 | — | — | 9 | 90 | — | — | — | — | — | — |
| 9) Выкупныхъ платежей. | | | | | | | | | | | | | | | | | | | | | | |
| а) Съ крестьянъ собственниковъ (бывшихъ помѣщичьихъ) | 1468 | 11 | 424689 | 58 | 61343 | 62 | 2767 | 44 | — | — | — | — | — | — | — | — | — | — | — | — | — | — |
| Въ счетъ будущихъ платежей | — | — | — | — | — | — | — | — | — | — | — | — | — | — | — | — | — | — | — | — | — | — |
| Особыхъ взносовъ | — | — | — | — | — | — | — | — | — | — | — | — | — | — | — | — | — | — | — | — | — | — |
| б) Съ бывшихъ государственныхъ крестьянъ | 17108 | 12 | 412786 | 82 | 6 | 42 | 210 | 3 | — | — | — | — | — | — | — | — | — | — | — | — | — | — |
| Въ счетъ будущихъ платежей | — | — | — | — | — | — | — | — | — | — | — | — | — | — | — | — | — | — | — | — | — | — |
| Особыхъ взносовъ | — | — | — | — | — | — | — | — | — | — | — | — | — | — | — | — | — | — | — | — | — | — |
| в) Съ крестьянъ бывшихъ поіезуитскихъ имѣній | — | — | 3716 | 92 | — | — | — | — | 38604 | 46 | 8977 | 39 | 3425 | 94 | 40423 | 96 | 83501 | 73 | 30793 | 64 | 114295 | 37 |
| И т о г о | 18576 | 23 | 841193 | 32 | 61350 | 4 | 2977 | 47 | — | — | — | — | — | — | — | — | — | — | — | — | — | — |
| В с е г о | 188267 | 45 | 1370504 | 31 | 76090 | 74¹/₄ | 77023 | 9 | 1172 | 85 | 1674 | 8 | 6512 | 91 | 5665 | 96 | 80938 | 12 | 7335 | 15 | 88273 | 27 |

О ПОДАТЯХЪ И НЕДОИМКАХЪ ПО ГРОДНЕНСКОЙ ГУБЕРНІИ ЗА 1888 ГОДЪ.

| Роды сборовъ. | Слѣдовало вступить. | | | | Вновь причислено. | | | | И с к л ю ч е н о. | | | | В з ы с к а н о. | | | | Осталось къ 1-му Января 1889 года. | | | | | |
|---|---------------------|------|---------|------|-------------------|------|---------|------|--------------------|-------------------|---------|-------------------|------------------|-------------------|---------|-------------------|------------------------------------|------|---------|------|------------|------|
| | Недоимокъ. | | Оклада. | | Недоимокъ. | | Оклада. | | Недоимокъ. | | Оклада. | | Недоимокъ. | | Оклада. | | Недоимокъ. | | Оклада. | | В с е г о. | |
| | Рубли. | Коп. | Рубли. | Коп. | Рубли. | Коп. | Рубли. | Коп. | Рубли. | Коп. | Рубли. | Коп. | Рубли. | Коп. | Рубли. | Коп. | Рубли. | Коп. | Рубли. | Коп. | Рубли. | Коп. |
| Департамента Неокладныхъ сборовъ . . . | 161770 | 27 | — | — | 335 | 64 | 16579 | 59 | 78 | 58 | 86 | 91 | 2445 | 52 | 2600 | 74 | 1450 | 67 | 1786 | 72 | 3237 | 39 |
| Департамента Таможенныхъ сборовъ . . . | — | — | — | — | — | — | — | — | 1685 | 46 | 1057 | 86 | 36158 | 31 | 179470 | 76 | 40357 | 89 | 27499 | 77 | 67857 | 66 |
| Департамента Торговли и Мануфактуръ . . . | 14753 | 51 | 30000 | — | 109 | 83 | 12559 | 62 | 2 | 33 | — | 26 | 700 | 14 | 1392 | 46 | — | — | — | — | — | — |
| Особенной канцеляріи по кредитной части. | 83549 | 33 | — | — | 3604 | 39 | 16358 | 61 | — | — | — | — | 10 | 5 | 9746 | 44 | 193 | 23 | — | 50 | 193 | 73 |
| Отдѣла по финансамъ Царства Польскаго. | 7 | 50 | — | — | — | — | — | — | 49 | 86 | — | — | 221 | 47 | 2 | 73 | 2211 | 76 | — | — | 2211 | 76 |
| Государственнаго Контроля | — | — | 857 | 76 | — | — | — | — | 1937 | 43 ^{1/2} | 283 | 87 | 7954 | 3 ^{1/2} | 15107 | 61 | 11725 | 8 | 7463 | 40 | 19188 | 48 |
| Министерствъ: | | | | | | | | | 1 | 11 | — | 8 | 184 | 39 | 373 | 98 | — | — | — | — | — | — |
| Военнаго | 5058 | — | — | — | — | — | — | — | 2 | 23 | 4 | 52 | 133 | 68 ^{1/4} | 7312 | 56 | 73 | 16 | 20 | 6 | 93 | 16 |
| Народнаго Просвѣщенія | 36362 | 88 | — | — | — | — | 7334 | 78 | — | — | — | 21 ^{1/4} | 13 | 43 | 104 | 26 ^{3/4} | — | 5 | 5 | 13 | 5 | 18 |
| Юстиціи | 6567 | 62 | — | — | — | — | 9182 | 5 | 3929 | 22 ^{1/2} | 1552 | 86 ^{1/4} | 59399 | 84 ^{3/4} | 314397 | 80 ^{3/4} | 73456 | 79 | 49703 | 11 | 123159 | 90 |
| Внутреннихъ Дѣлъ | 343989 | 81 | — | — | 750 | 90 | 151204 | — | 5193 | 48 | 2425 | 34 | 1345 | 7 | 424718 | 63 | 36273 | 18 | 313 | 5 | 36586 | 23 |
| Главнаго Управленія Почтъ и Телеграфовъ | 44 | — | — | — | — | — | 572 | 93 | — | — | — | — | — | — | 21139 | 34 | — | — | — | — | — | — |
| Итого | 862304 | 49 | 71443 | 21 | 8755 | 20 | 268076 | 31 | — | — | — | — | 6168 | 41 | — | — | — | — | — | — | — | — |
| | | | | | | | | | 25 | 169 | 3 | 13711 | 86 | 408187 | 76 | 3402 | 43 | 4640 | 6 | 8042 | 49 | 49 |
| | | | | | | | | | — | — | — | — | — | — | 79 | — | — | — | — | — | — | — |
| | | | | | | | | | — | — | — | — | 24463 | 47 | — | — | — | — | — | — | — | — |
| | | | | | | | | | — | — | — | — | 3716 | 92 | — | — | — | — | — | — | — | — |
| | | | | | | | | | 193 | 73 | 2594 | 37 | 15056 | 93 | 836623 | 31 | 39675 | 61 | 4953 | 11 | 44628 | 72 |
| | | | | | | | | | 409 | 75 ^{1/2} | 4682 | 57 ^{1/4} | 100882 | 45 ^{3/4} | 1358090 | 53 ^{3/4} | 134065 | 98 | 84754 | 29 | 218820 | 27 |

О ПОДАТЯХЪ И НЕДОИМКАХЪ ПО ГРОДНЕНСКОЙ ГУБЕРНИИ ЗА 1888 ГОДЪ.

| Роды сборовъ. | Слѣдовало вступить. | | | | Вновь причислено. | | | | Исключено. | | | | Взыскано. | | | | Осталось къ 1-му Января 1889 года. | | | | | | |
|---|---------------------|-----------|--------------|----------|-------------------|-----------|-------------|-----------|-------------|-----------|-------------|-----------|-------------|-----------|-------------|-----------|------------------------------------|-----------|-------------|-----------|--------------|-----------|----|
| | Недоимокъ. | | Оклада. | | Недоимокъ. | | Оклада. | | Недоимокъ. | | Оклада. | | Недоимокъ. | | Оклада. | | Недоимокъ. | | Оклада. | | Всего. | | |
| | Рубли. | Коп. | Рубли. | Коп. | Рубли. | Коп. | Рубли. | Коп. | Рубли. | Коп. | Рубли. | Коп. | Рубли. | Коп. | Рубли. | Коп. | Рубли. | Коп. | Рубли. | Коп. | Рубли. | Коп. | |
| Сверхъ того: | | | | | | | | | | | | | | | | | | | | | | | |
| Особыхъ взносовъ | — | — | — | — | — | — | — | — | — | 6305 | 45 | 512 | 77 | 4765 | 58 | 5302 | 46 | 151034 | 88 | 10764 | 36 | 161799 | 24 |
| Въ счетъ будущихъ платежей | — | — | — | — | — | — | — | — | — | — | — | — | — | — | — | — | — | — | — | — | — | — | — |
| 10) Налога съ недвижимыхъ имуществъ въ городахъ и мѣстечкахъ | 42681 | 85 | 85700 | — | 20 | 58 | — | — | — | 1784 | 44 | 1531 | 4 | 5838 | 86 | 30277 | 14 | 7240 | 4 | 10751 | 44 | 17991 | 48 |
| Пена за неплатежъ онаго | 8302 | 54 | — | — | 3563 | 96 | 1240 | 31 | — | — | — | — | — | — | — | — | — | — | — | — | — | — | — |
| Итого | 50984 | 39 | 85700 | — | 3584 | 54 | 1240 | 31 | 3219 | 28 | 4341 | 14 | 1392 | 24 | 7364 | 57 | 82542 | 20 | 4652 | 90 | 87195 | 10 | |
| Въ счетъ будущихъ платежей | — | — | — | — | — | — | — | — | — | 7 | 50 | — | — | — | — | — | — | — | — | — | — | — | — |
| 11) Особаго процентнаго сбора | 43795 | 33 | 93128 | 82 | 2935 | 40 | 2186 | 63 | — | — | — | — | — | — | 857 | 76 | — | — | — | — | — | — | — |
| Въ счетъ будущихъ платежей | — | — | — | — | — | — | — | — | — | — | — | — | — | — | — | — | — | — | — | — | — | — | — |
| 12) Штрафовъ: | | | | | | | | | | | | | | | | | | | | | | | |
| За прописку по ревизіи и неподачу въ срокъ ревизскихъ сказокъ | — | — | 10 | — | — | — | — | — | — | — | — | — | — | 1415 | 71 | — | — | 3642 | 29 | — | — | 3642 | 29 |
| 13) Взысканій по перебору помѣщиками крестьянскихъ оброчныхъ платежей | — | — | — | — | — | — | — | — | — | 18 | 14 | — | — | 2777 | 91 | 2943 | 92 | 33566 | 83 | 4390 | 86 | 37957 | 69 |
| II. | | | | | | | | | | | | | | | | | | | | | | | |
| Недоимокъ не разроченныхъ | — | — | — | — | — | — | — | — | — | 2506 | 77 | 74 | 66 | 623 | 52 | 3166 | 50 | 3437 | 33 | 5940 | 89 | 9378 | 22 |
| III. | | | | | | | | | | | | | | | | | | | | | | | |
| Другихъ разныхъ взысканій. | | | | | | | | | | | | | | | | | | | | | | | |
| По вѣдомствамъ: | | | | | | | | | | | | | | | | | | | | | | | |
| Министерства Государственныхъ Имуществъ | 121612 | 85 | 40585 | 45 | 3919 | 28 | 39609 | 54 | — | — | — | — | — | — | — | — | — | — | — | — | — | — | — |
| Министерства Финансовъ: | | | | | | | | | | | | | | | | | | | | | | | |
| Департамента Государственнаго Казначейства | 88588 | 72 | — | — | 35 | 16 | 14675 | 19 | 9717 | 17 | 24275 | 40 | 37740 | 79 | 120314 | 19 | 773601 | 73 | 194929 | 93 | 968531 | 66 | |

Вѣдомость о распредѣленіи недвижимокъ по городамъ и уѣздамъ.

| Города и уѣзды. | Н Е Д О И М О К Ъ. | | | | | | | | | | | | | | |
|-----------------------------|-----------------------------------|-------|-------------------------------|------|----------------------|-------|-------------------------|-------|-------------------------------------|-------|-------------------------|--------|------------|--------|----|
| | По податямъ другихъ наименованій. | | По сборамъ на продовольствіе. | | По земскимъ сборамъ. | | По выкупнымъ платежамъ. | | По налогу съ недвижимыхъ имуществъ. | | По разнымъ взысканіямъ. | | В С Е Г О. | | |
| | Рубли. | Коп. | Рубли. | Коп. | Рубли. | Коп. | Рубли. | Коп. | Рубли. | Коп. | Рубли. | Коп. | Рубли. | Коп. | |
| Городъ Гродна | 532 | 60 | 74 | 50 | 1180 | 38 | 42 | 70 | 14545 | 49 | 116117 | 46 | 132494 | 13 | |
| уѣздъ | 5195 | 13 | 92 | 11 | 9384 | 88 | 216 | 5 | 793 | 41 | 110478 | — | 126159 | 58 | |
| — Волковыскъ | 856 | 95 | 2 | 30 | 2327 | 79 | 8 | 9 | 3574 | 49 | 14275 | 36 | 21044 | 98 | |
| уѣздъ | 12940 | 47 | 3 | 92 | 5949 | 18 | 430 | 20 | 4029 | 61 | 20882 | 1 | 44235 | 39 | |
| — Брестъ | 1032 | 95 | 1 | 59 | 2755 | 94 | — | — | — | — | 40428 | 97 | 44219 | 45 | |
| уѣздъ | 9921 | 15 | 9 | 90 | 24142 | 81 | 36273 | 18 | — | — | 75633 | 21 | 145980 | 25 | |
| — Бѣлостокъ | 1260 | 82 | 25 | 35 | 8693 | 15 | 134 | 83 | 5479 | 28 | 37401 | 9 | 52994 | 52 | |
| уѣздъ | 11005 | 24 | 73 | 32 | 16569 | 38 | 61 | 69 | 8206 | 82 | 155315 | 95 | 191232 | 40 | |
| — Слонимъ | 2032 | 40 | — | — | 8355 | 22 | — | — | 627 | 67 | 27888 | 4 | 38903 | 33 | |
| уѣздъ | 14668 | 1 | 3 | 23 | 7094 | 8 | 4671 | 38 | 2046 | 41 | 110246 | 24 | 129729 | 35 | |
| — Кобринъ | 971 | 20 | 7 | 57 | 5732 | 46 | — | — | 810 | 15 | 11144 | 38 | 18665 | 76 | |
| уѣздъ | 11869 | 80 | 6 | 18 | 7270 | 7 | — | — | 902 | 12 | 72702 | 21 | 92750 | 38 | |
| — Пружаны | 673 | 52 | — | — | 634 | 97 | 182 | 95 | — | — | 26938 | 48 | 28429 | 92 | |
| уѣздъ | 4713 | 60 | — | — | 3600 | 1 | 1152 | 38 | 509 | 21 | 20907 | 94 | 30883 | 14 | |
| — Соколка | 230 | 25 | 16 | 84 | 1923 | 59 | — | — | 193 | 9 | 23653 | 32 | 26017 | 9 | |
| уѣздъ | 2216 | 15 | 17 | 84 | 2759 | 75 | 1377 | 56 | 737 | 75 | 47134 | 29 | 54243 | 34 | |
| — Бѣльскъ | 352 | 70 | 49 | 56 | 5169 | 26 | — | — | 1197 | 5 | 18609 | 9 | 25377 | 66 | |
| уѣздъ | 9655 | 74 | 38 | 83 | 9616 | 98 | 77 | 71 | 4760 | 44 | 38775 | 62 | 62925 | 32 | |
| Итого | въ городахъ | 7943 | 39 | 177 | 71 | 36772 | 76 | 338 | 57 | 26427 | 22 | 316456 | 19 | 388145 | 84 |
| | — уѣздахъ | 82185 | 29 | 245 | 33 | 86387 | 14 | 44260 | 15 | 21985 | 77 | 652075 | 47 | 887139 | 15 |
| Всего по губерніи | 90128 | 68 | 423 | 4 | 123159 | 90 | 44628 | 72 | 48412 | 99 | 968531 | 66 | 1275284 | 99 | |

| No. | Name | Rank | Age | Service | Pay | Remarks |
|-----|------|------|-----|---------|-----|---------|
| 1 | ... | ... | ... | ... | ... | ... |
| 2 | ... | ... | ... | ... | ... | ... |
| 3 | ... | ... | ... | ... | ... | ... |
| 4 | ... | ... | ... | ... | ... | ... |
| 5 | ... | ... | ... | ... | ... | ... |
| 6 | ... | ... | ... | ... | ... | ... |
| 7 | ... | ... | ... | ... | ... | ... |
| 8 | ... | ... | ... | ... | ... | ... |
| 9 | ... | ... | ... | ... | ... | ... |
| 10 | ... | ... | ... | ... | ... | ... |
| 11 | ... | ... | ... | ... | ... | ... |
| 12 | ... | ... | ... | ... | ... | ... |
| 13 | ... | ... | ... | ... | ... | ... |
| 14 | ... | ... | ... | ... | ... | ... |
| 15 | ... | ... | ... | ... | ... | ... |
| 16 | ... | ... | ... | ... | ... | ... |
| 17 | ... | ... | ... | ... | ... | ... |
| 18 | ... | ... | ... | ... | ... | ... |
| 19 | ... | ... | ... | ... | ... | ... |
| 20 | ... | ... | ... | ... | ... | ... |
| 21 | ... | ... | ... | ... | ... | ... |
| 22 | ... | ... | ... | ... | ... | ... |
| 23 | ... | ... | ... | ... | ... | ... |
| 24 | ... | ... | ... | ... | ... | ... |
| 25 | ... | ... | ... | ... | ... | ... |
| 26 | ... | ... | ... | ... | ... | ... |
| 27 | ... | ... | ... | ... | ... | ... |
| 28 | ... | ... | ... | ... | ... | ... |
| 29 | ... | ... | ... | ... | ... | ... |
| 30 | ... | ... | ... | ... | ... | ... |
| 31 | ... | ... | ... | ... | ... | ... |
| 32 | ... | ... | ... | ... | ... | ... |
| 33 | ... | ... | ... | ... | ... | ... |
| 34 | ... | ... | ... | ... | ... | ... |
| 35 | ... | ... | ... | ... | ... | ... |
| 36 | ... | ... | ... | ... | ... | ... |
| 37 | ... | ... | ... | ... | ... | ... |
| 38 | ... | ... | ... | ... | ... | ... |
| 39 | ... | ... | ... | ... | ... | ... |
| 40 | ... | ... | ... | ... | ... | ... |
| 41 | ... | ... | ... | ... | ... | ... |
| 42 | ... | ... | ... | ... | ... | ... |
| 43 | ... | ... | ... | ... | ... | ... |
| 44 | ... | ... | ... | ... | ... | ... |
| 45 | ... | ... | ... | ... | ... | ... |
| 46 | ... | ... | ... | ... | ... | ... |
| 47 | ... | ... | ... | ... | ... | ... |
| 48 | ... | ... | ... | ... | ... | ... |
| 49 | ... | ... | ... | ... | ... | ... |
| 50 | ... | ... | ... | ... | ... | ... |
| 51 | ... | ... | ... | ... | ... | ... |
| 52 | ... | ... | ... | ... | ... | ... |
| 53 | ... | ... | ... | ... | ... | ... |
| 54 | ... | ... | ... | ... | ... | ... |
| 55 | ... | ... | ... | ... | ... | ... |
| 56 | ... | ... | ... | ... | ... | ... |
| 57 | ... | ... | ... | ... | ... | ... |
| 58 | ... | ... | ... | ... | ... | ... |
| 59 | ... | ... | ... | ... | ... | ... |
| 60 | ... | ... | ... | ... | ... | ... |
| 61 | ... | ... | ... | ... | ... | ... |
| 62 | ... | ... | ... | ... | ... | ... |
| 63 | ... | ... | ... | ... | ... | ... |
| 64 | ... | ... | ... | ... | ... | ... |
| 65 | ... | ... | ... | ... | ... | ... |
| 66 | ... | ... | ... | ... | ... | ... |
| 67 | ... | ... | ... | ... | ... | ... |
| 68 | ... | ... | ... | ... | ... | ... |
| 69 | ... | ... | ... | ... | ... | ... |
| 70 | ... | ... | ... | ... | ... | ... |
| 71 | ... | ... | ... | ... | ... | ... |
| 72 | ... | ... | ... | ... | ... | ... |
| 73 | ... | ... | ... | ... | ... | ... |
| 74 | ... | ... | ... | ... | ... | ... |
| 75 | ... | ... | ... | ... | ... | ... |
| 76 | ... | ... | ... | ... | ... | ... |
| 77 | ... | ... | ... | ... | ... | ... |
| 78 | ... | ... | ... | ... | ... | ... |
| 79 | ... | ... | ... | ... | ... | ... |
| 80 | ... | ... | ... | ... | ... | ... |
| 81 | ... | ... | ... | ... | ... | ... |
| 82 | ... | ... | ... | ... | ... | ... |
| 83 | ... | ... | ... | ... | ... | ... |
| 84 | ... | ... | ... | ... | ... | ... |
| 85 | ... | ... | ... | ... | ... | ... |
| 86 | ... | ... | ... | ... | ... | ... |
| 87 | ... | ... | ... | ... | ... | ... |
| 88 | ... | ... | ... | ... | ... | ... |
| 89 | ... | ... | ... | ... | ... | ... |
| 90 | ... | ... | ... | ... | ... | ... |
| 91 | ... | ... | ... | ... | ... | ... |
| 92 | ... | ... | ... | ... | ... | ... |
| 93 | ... | ... | ... | ... | ... | ... |
| 94 | ... | ... | ... | ... | ... | ... |
| 95 | ... | ... | ... | ... | ... | ... |
| 96 | ... | ... | ... | ... | ... | ... |
| 97 | ... | ... | ... | ... | ... | ... |
| 98 | ... | ... | ... | ... | ... | ... |
| 99 | ... | ... | ... | ... | ... | ... |
| 100 | ... | ... | ... | ... | ... | ... |


| No. | Description |
|-----|------------------------------|
| 1 | To the Hon. Secy of the Navy |
| 2 | To the Hon. Secy of the Navy |
| 3 | To the Hon. Secy of the Navy |
| 4 | To the Hon. Secy of the Navy |
| 5 | To the Hon. Secy of the Navy |
| 6 | To the Hon. Secy of the Navy |
| 7 | To the Hon. Secy of the Navy |
| 8 | To the Hon. Secy of the Navy |

О количествѣ арестантовъ, содержащихся въ тюрьмахъ

Гродненской губерніи въ 1888 году.

| Г О Р О Д А. | Къ 1-му Января 1888 года оставалось. | | В ъ 1 8 8 8 г о д у. | | | | Къ 1-му Января 1889 года осталось. | | |
|-----------------------|--------------------------------------|----|----------------------|-----|---------|-----|------------------------------------|----|--------|
| | | | Поступило. | | Выбыло. | | | | |
| | м. | ж. | м. | ж. | м. | ж. | м. | ж. | об. п. |
| Гродна | 363 | 33 | 1109 | 166 | 1178 | 169 | 294 | 30 | 324 |
| Бѣлостокъ | 91 | 7 | 1015 | 127 | 1022 | 123 | 84 | 11 | 95 |
| Бѣльскъ | 41 | 3 | 260 | 34 | 259 | 32 | 42 | 5 | 47 |
| Брестъ | 121 | 12 | 1118 | 145 | 1109 | 143 | 130 | 14 | 144 |
| Кобринъ | 50 | 4 | 248 | 18 | 249 | 21 | 49 | 1 | 50 |
| Пружаны | 52 | 5 | 133 | 8 | 157 | 10 | 28 | 3 | 31 |
| Слонимъ | 36 | 6 | 197 | 15 | 180 | 15 | 53 | 6 | 59 |
| Волковыскъ | 46 | 6 | 182 | 14 | 194 | 17 | 34 | 3 | 37 |
| Всего по губерніи . . | 800 | 76 | 4262 | 527 | 4348 | 530 | 714 | 73 | 787 |

| Date | Description | Amount | Balance |
|------|-------------|--------|---------|
| 1890 | Jan 1 | | |
| | Feb 1 | | |
| | Mar 1 | | |
| | Apr 1 | | |
| | May 1 | | |
| | Jun 1 | | |
| | Jul 1 | | |
| | Aug 1 | | |
| | Sep 1 | | |
| | Oct 1 | | |
| | Nov 1 | | |
| | Dec 1 | | |
| | 1891 | | |
| | Jan 1 | | |
| | Feb 1 | | |
| | Mar 1 | | |
| | Apr 1 | | |
| | May 1 | | |
| | Jun 1 | | |
| | Jul 1 | | |
| | Aug 1 | | |
| | Sep 1 | | |
| | Oct 1 | | |
| | Nov 1 | | |
| | Dec 1 | | |
| | 1892 | | |
| | Jan 1 | | |
| | Feb 1 | | |
| | Mar 1 | | |
| | Apr 1 | | |
| | May 1 | | |
| | Jun 1 | | |
| | Jul 1 | | |
| | Aug 1 | | |
| | Sep 1 | | |
| | Oct 1 | | |
| | Nov 1 | | |
| | Dec 1 | | |
| | 1893 | | |
| | Jan 1 | | |
| | Feb 1 | | |
| | Mar 1 | | |
| | Apr 1 | | |
| | May 1 | | |
| | Jun 1 | | |
| | Jul 1 | | |
| | Aug 1 | | |
| | Sep 1 | | |
| | Oct 1 | | |
| | Nov 1 | | |
| | Dec 1 | | |
| | 1894 | | |
| | Jan 1 | | |
| | Feb 1 | | |
| | Mar 1 | | |
| | Apr 1 | | |
| | May 1 | | |
| | Jun 1 | | |
| | Jul 1 | | |
| | Aug 1 | | |
| | Sep 1 | | |
| | Oct 1 | | |
| | Nov 1 | | |
| | Dec 1 | | |
| | 1895 | | |
| | Jan 1 | | |
| | Feb 1 | | |
| | Mar 1 | | |
| | Apr 1 | | |
| | May 1 | | |
| | Jun 1 | | |
| | Jul 1 | | |
| | Aug 1 | | |
| | Sep 1 | | |
| | Oct 1 | | |
| | Nov 1 | | |
| | Dec 1 | | |
| | 1896 | | |
| | Jan 1 | | |
| | Feb 1 | | |
| | Mar 1 | | |
| | Apr 1 | | |
| | May 1 | | |
| | Jun 1 | | |
| | Jul 1 | | |
| | Aug 1 | | |
| | Sep 1 | | |
| | Oct 1 | | |
| | Nov 1 | | |
| | Dec 1 | | |
| | 1897 | | |
| | Jan 1 | | |
| | Feb 1 | | |
| | Mar 1 | | |
| | Apr 1 | | |
| | May 1 | | |
| | Jun 1 | | |
| | Jul 1 | | |
| | Aug 1 | | |
| | Sep 1 | | |
| | Oct 1 | | |
| | Nov 1 | | |
| | Dec 1 | | |
| | 1898 | | |
| | Jan 1 | | |
| | Feb 1 | | |
| | Mar 1 | | |
| | Apr 1 | | |
| | May 1 | | |
| | Jun 1 | | |
| | Jul 1 | | |
| | Aug 1 | | |
| | Sep 1 | | |
| | Oct 1 | | |
| | Nov 1 | | |
| | Dec 1 | | |
| | 1899 | | |
| | Jan 1 | | |
| | Feb 1 | | |
| | Mar 1 | | |
| | Apr 1 | | |
| | May 1 | | |
| | Jun 1 | | |
| | Jul 1 | | |
| | Aug 1 | | |
| | Sep 1 | | |
| | Oct 1 | | |
| | Nov 1 | | |
| | Dec 1 | | |



О П О Ж А Р А Х Ъ

въ Гродненской губерніи за 1888 годъ.

(Съ приложеніемъ ведомости устройствъ пожарной части).

| Города и уѣзды. | Въ зимніе мѣсяцы. | | | Въ весенніе мѣсяцы. | | | Лѣтніе мѣсяцы. | | Въ осенніе мѣсяцы. | | | Всего въ году. | | | Причина пожаровъ. | | | | | |
|-----------------------------|-----------------------|----------------------------|-----------------|---------------------|----------------------------|-----------------|----------------------------|-----------------|--------------------|----------------------------|-----------------|-----------------|----------------------------|-----------------|-------------------|---------------------------------------|---------------------|--------------|----------------------|-----|
| | Число пожаровъ. | Число погорѣвшихъ дворовъ. | Сумма убытковъ. | Число пожаровъ. | Число погорѣвшихъ дворовъ. | Сумма убытковъ. | Число погорѣвшихъ дворовъ. | Сумма убытковъ. | Число пожаровъ. | Число погорѣвшихъ дворовъ. | Сумма убытковъ. | Число пожаровъ. | Число погорѣвшихъ дворовъ. | Сумма убытковъ. | Отъ молніи. | Отъ дурнаго устройства печей и трубъ. | Отъ неосторожности. | Отъ поджога. | Отъ другихъ причинъ. | |
| Городъ Гродна | 3 | 1 | 36790 | 4 | — | 2250 | 11 | 27165 | 9 | 2 | 4040 | 22 | 14 | 70245 | — | 5 | 2 | 7 | 8 | |
| уѣздъ | 14 | 7 | 29955 | 24 | 75 | 59162 | 219 | 260403—20 | 28 | 54 | 83773—92 | 98 | 355 | 433594—12 | 2 | 7 | 19 | 27 | 43 | |
| — Соколка | — | — | — | 2 | 58 | 101600 | — | 250 | 1 | — | 15 | 5 | 58 | 101865 | — | — | — | 4 | 1 | |
| уѣздъ | 7 | 2 | 7296 | 12 | 50 | 29620 | 38 | 27037 | 3 | 2 | 619 | 33 | 92 | 64572 | 2 | 1 | 11 | 10 | 9 | |
| — Бѣлостокъ | 5 | 1 | 12950 | — | — | — | — | 1300 | 2 | — | 13700 | 8 | 1 | 27950 | — | 1 | 2 | 1 | 4 | |
| уѣздъ | 6 | 1 | 24530 | 7 | 3 | 12709 | 62 | 111100 | 9 | 4 | 59393 | 32 | 70 | 207732 | 3 | 4 | 6 | 3 | 16 | |
| — Бѣльскъ | — | — | — | — | — | — | — | — | 1 | — | — | 1 | — | — | — | — | — | 1 | — | |
| уѣздъ | 10 | 5 | 9634 | 9 | 5 | 3880 | 17 | 17689—50 | 17 | 7 | 12388 | 52 | 34 | 43591—50 | 5 | 3 | 5 | 15 | 24 | |
| — Брестъ | — | — | — | 1 | — | 1100 | 40 | 201001 | — | — | — | 4 | 40 | 202101 | — | — | 1 | 1 | 2 | |
| уѣздъ | 7 | 11 | 11966 | 18 | 22 | 35697—20 | 55 | 32446 | 22 | 44 | 42341 | 58 | 132 | 122452—20 | 6 | 7 | 15 | 10 | 20 | |
| — Кобринъ | — | — | — | — | — | — | — | — | 2 | 1 | 627 | 2 | 1 | 627 | — | — | — | — | 2 | |
| уѣздъ | 12 | 5 | 11710 | 15 | 30 | 19080—80 | 82 | 79946 | 31 | 206 | 174062—25 | 100 | 323 | 284799—05 | 9 | 6 | 7 | 26 | 52 | |
| — Пружаны | 3 | 1 | 1000 | 1 | 14 | 5900 | — | — | 1 | — | 3800 | 5 | 15 | 10700 | — | — | 1 | — | 4 | |
| уѣздъ | 3 | 1 | 135 | 4 | 34 | 24124 | 61 | 27732 | 13 | 12 | 23369—50 | 31 | 108 | 75360—50 | 2 | 3 | 8 | 4 | 14 | |
| — Слонимъ | 3 | — | 1040 | 2 | — | 550 | 3 | 2200 | — | — | — | 6 | 3 | 3790 | — | — | 1 | 1 | 4 | |
| уѣздъ | 11 | 2 | 18923 | 24 | 105 | 46494—50 | 100 | 76807 | 40 | 83 | 124451 | 112 | 290 | 266675—50 | 3 | 1 | 19 | 26 | 63 | |
| — Волковыскъ | — | — | — | — | — | — | — | — | 1 | 3 | 3473 | 1 | 3 | 3473 | — | — | — | 1 | — | |
| уѣздъ | 5 | 1 | 2788—50 | 17 | 47 | 41775 | 60 | 118712—60 | 23 | 13 | 35455—25 | 67 | 121 | 198731—35 | 6 | 2 | 5 | 16 | 38 | |
| Итого | въ городахъ | 14 | 3 | 51780 | 10 | 72 | 111400 | 54 | 231915 | 17 | 6 | 25655 | 54 | 135 | 420751 | — | 6 | 7 | 16 | 25 |
| | — уѣздахъ | 75 | 35 | 116937—50 | 130 | 371 | 272842—50 | 1694 | 751873—30 | 186 | 425 | 555852—92 | 583 | 1525 | 1697506—22 | 38 | 34 | 95 | 137 | 279 |
| Всего по губерніи | 89 | 38 | 168717—50 | 140 | 443 | 384242—50 | 2748 | 983789—30 | 203 | 431 | 581507—92 | 637 | 1660 | 2118257—22 | 38 | 40 | 102 | 153 | 304 | |

ОБЪ УСТРОЙСТВЪ ПОЖАРНОЙ ЧАСТИ

въ Гродненской губерніи за 1888 годъ.

| Г О Р О Д А. | Брандмейстеровъ. | Рабочихъ людей. | Лошадей съ упряжью. | Пожарныхъ трубъ. | Къ нимъ рукавовъ. | Д р у г ъ. | | Бочекъ. | Чаповъ. | Ушатовъ. | Велеръ. | Льстилицъ. | Багровъ. | Топоровъ. | Что стоитъ содержаніе въ годъ. | |
|-----------------------------|------------------|-----------------|---------------------|------------------|-------------------|------------|----------|---------|---------|----------|---------|------------|----------|-----------|--------------------------------|------|
| | | | | | | Лѣтнихъ. | Зимнихъ. | | | | | | | | Рубли. | Коп. |
| Гродна | 1 | 25 | 12 | 3 | 18 | — | — | 12 | — | — | 43 | 3 | 95 | 20 | 6450 | 95 |
| Соколка | — | 4 | 2 | 4 | 2 | — | — | 6 | — | — | 2 | 2 | 9 | 5 | 1008 | — |
| Бѣлостокъ | 1 | 20 | 12 | 3 | 7 | — | — | 12 | — | — | 75 | 6 | 14 | 20 | 6445 | 19 |
| Бѣльскъ | — | 4 | *) | 4 | 4 | 1 | — | 10 | 2 | 3 | 58 | 4 | 12 | 9 | 580 | — |
| Брестъ | 1 | 18 | 14 | 5 | 8 | — | — | 9 | — | — | 12 | 5 | 14 | 6 | 4918 | 87 |
| Кобринъ | — | 4 | *) | 3 | 5 | 1 | — | 7 | — | — | 12 | 4 | 14 | 9 | 501 | 68 |
| Пружаны | — | — | 3 (наемныхъ) | 4 | 6 | — | — | 8 | — | — | 7 | 5 | 13 | 4 | 80 | — |
| Слонимъ | — | 3 | 5 | 8 | 8 | — | — | 23 | — | 1 | 9 | 2 | 9 | 10 | 600 | — |
| Волковыскъ | — | — | *) | 5 | 6 | — | — | 7 | — | — | 15 | — | 4 | 4 | 20 | — |
| Всего по губерніи | 3 | 78 | 48 | 39 | 64 | 2 | — | 94 | 2 | 4 | 233 | 31 | 184 | 87 | 20604 | 69 |

*) На случай пожара лошади къ пожарному обозу доставляются мѣстными извозчиками, которые за каждый пожаръ получаютъ вознагражденіе по мѣрѣ затраченнаго времени.

ИЗВЕЩАНИЕ О ПОСЛѢДСТВІЯХЪ ЗАБОЛЕВАНІЯ

| № п/п | Имя | Возрастъ | Состояніе въ началѣ болѣз. | Состояніе въ концѣ болѣз. | Исходъ болѣз. |
|-------|-----|----------|----------------------------|---------------------------|---------------|
| 1 | | | | | |
| 2 | | | | | |
| 3 | | | | | |
| 4 | | | | | |
| 5 | | | | | |
| 6 | | | | | |
| 7 | | | | | |
| 8 | | | | | |
| 9 | | | | | |
| 10 | | | | | |
| 11 | | | | | |
| 12 | | | | | |
| 13 | | | | | |
| 14 | | | | | |
| 15 | | | | | |
| 16 | | | | | |
| 17 | | | | | |
| 18 | | | | | |
| 19 | | | | | |
| 20 | | | | | |
| 21 | | | | | |
| 22 | | | | | |
| 23 | | | | | |
| 24 | | | | | |
| 25 | | | | | |
| 26 | | | | | |
| 27 | | | | | |
| 28 | | | | | |
| 29 | | | | | |
| 30 | | | | | |
| 31 | | | | | |
| 32 | | | | | |
| 33 | | | | | |
| 34 | | | | | |
| 35 | | | | | |
| 36 | | | | | |
| 37 | | | | | |
| 38 | | | | | |
| 39 | | | | | |
| 40 | | | | | |
| 41 | | | | | |
| 42 | | | | | |
| 43 | | | | | |
| 44 | | | | | |
| 45 | | | | | |
| 46 | | | | | |
| 47 | | | | | |
| 48 | | | | | |
| 49 | | | | | |
| 50 | | | | | |
| 51 | | | | | |
| 52 | | | | | |
| 53 | | | | | |
| 54 | | | | | |
| 55 | | | | | |
| 56 | | | | | |
| 57 | | | | | |
| 58 | | | | | |
| 59 | | | | | |
| 60 | | | | | |
| 61 | | | | | |
| 62 | | | | | |
| 63 | | | | | |
| 64 | | | | | |
| 65 | | | | | |
| 66 | | | | | |
| 67 | | | | | |
| 68 | | | | | |
| 69 | | | | | |
| 70 | | | | | |
| 71 | | | | | |
| 72 | | | | | |
| 73 | | | | | |
| 74 | | | | | |
| 75 | | | | | |
| 76 | | | | | |
| 77 | | | | | |
| 78 | | | | | |
| 79 | | | | | |
| 80 | | | | | |
| 81 | | | | | |
| 82 | | | | | |
| 83 | | | | | |
| 84 | | | | | |
| 85 | | | | | |
| 86 | | | | | |
| 87 | | | | | |
| 88 | | | | | |
| 89 | | | | | |
| 90 | | | | | |
| 91 | | | | | |
| 92 | | | | | |
| 93 | | | | | |
| 94 | | | | | |
| 95 | | | | | |
| 96 | | | | | |
| 97 | | | | | |
| 98 | | | | | |
| 99 | | | | | |
| 100 | | | | | |

ИЗВЕЩАНИЕ О ПОСЛѢДСТВІЯХЪ ЗАБОЛЕВАНІЯ
ИЗЪСТАВЛЕНАГО НА ПУБЛИКАЦІЮ
ВЪ 1870 ГОДУ
ВЪ САНКТЪ-ПЕТЕРБУРГѢ
ВЪ ТИПОГРАФИИ САНКТЪ-ПЕТЕРБУРГСКОГО
УНИВЕРСИТЕТА
ВЪ 1870 ГОДУ

О ЧИСЛѢ УЧЕБНЫХЪ ЗАВЕДЕНІЙ И УЧАЩИХСЯ

въ Гродненской губерніи за 1888 годъ.

| Названіе учебныхъ заведеній. | | Въ губернскомъ городѣ. | | | Въ уѣздныхъ и заштатныхъ городахъ. | | | Въ уѣздахъ. | | | Всего въ губерніи. | | | | |
|---------------------------------------|---|---------------------------------------|-----------------|-------|------------------------------------|-----------------|-------|---------------------------|-----------------|-------|---------------------------|-----------------|-------|--------|-------|
| | | Число учебныхъ заведеній. | Число учащихся. | | Число учебныхъ заведеній. | Число учащихся. | | Число учебныхъ заведеній. | Число учащихся. | | Число учебныхъ заведеній. | Число учащихся. | | | |
| | | | м. п. | ж. п. | | м. п. | ж. п. | | м. п. | ж. п. | | м. п. | ж. п. | об. п. | |
| Гимназіи и прогимназіи | для мужескаго пола | 1 | 356 | — | 1 | 132 | — | — | — | — | 2 | 488 | — | 488 | |
| | для женскаго пола | 1 | — | 265 | — | — | — | — | — | — | 1 | — | 265 | 265 | |
| ОБЩЕОБРАЗОВАТЕЛЬНЫЯ УЧИЛИЩА. | Реальное училище | — | — | — | 1 | 301 | — | — | — | — | 1 | 301 | — | 301 | |
| | Институтъ | — | — | — | 1 | — | 124 | — | — | — | 1 | — | 124 | 124 | |
| | Духовное училище | — | — | — | — | — | — | 1 | 155 | — | 1 | 155 | — | 155 | |
| | Уѣздныя и приходскія училища | для мужескаго пола | 2 | 179 | — | 15 | 1091 | — | — | — | — | 17 | 1270 | — | 1270 |
| | | для женскаго пола | 1 | — | 99 | 8 | — | 338 | — | — | — | 9 | — | 437 | 437 |
| | | съ классами обоего пола | — | — | — | 6 | 376 | 116 | 10 | 640 | 87 | 16 | 1016 | 203 | 1219 |
| | Училища, пансіоны и школы частныхъ лицъ, благотворительныхъ обществъ и при молитвенныхъ зданіяхъ иностранныхъ исповѣданій | для мужескаго пола | — | — | — | 1 | 40 | — | — | — | — | 1 | 40 | — | 40 |
| | | для женскаго пола | — | — | — | 6 | — | 251 | — | — | — | 6 | — | 251 | 251 |
| | | съ классами для обоего пола | 3 | 84 | 48 | 3 | 203 | 120 | 8 | 426 | 278 | 14 | 713 | 447 | 1160 |
| | Народныя училища | для мужескаго пола | — | — | — | — | — | — | 1 | 66 | — | 1 | 66 | — | 66 |
| | | для женскаго пола | — | — | — | 1 | — | 68 | 6 | — | 197 | 7 | — | 265 | 265 |
| | | съ классами для обоего пола | — | — | — | 5 | 265 | 46 | 285 | 17434 | 1498 | 290 | 17699 | 1538 | 19237 |
| | Отдѣленія народныхъ училищъ | — | — | — | — | — | — | 35 | 807 | 46 | 35 | 807 | 46 | 853 | |
| | Церковно-приходскія школы | — | — | — | — | — | — | 435 | 8759 | 1199 | 435 | 8759 | 1199 | 9958 | |
| | Еврейскія начальныя одноблассныя училища | для мужескаго пола | 1 | 84 | — | 3 | 242 | — | — | — | — | 4 | 326 | — | 326 |
| съ классами для обоего пола | | 48 | 692 | 190 | 115 | 2398 | 410 | 97 | 1616 | 176 | 260 | 4706 | 721 | 5427 | |
| СПЕЦІАЛЬНЫЯ УЧИЛИЩА. | Учительская семинарія | — | — | — | — | — | — | 1 | 166 | — | 1 | 166 | — | 166 | |
| | Повивальная школа | 1 | — | 3 | — | — | — | — | — | — | 1 | — | 34 | — | |
| Всего въ губерніи | | 58 | 1395 | 64 | 166 | 5048 | 1467 | 879 | 30069 | 3481 | 1103 | 36512 | 5530 | 42042 | |

| LITERATURE | ... | ... | ... | ... |
|------------|-----|-----|-----|-----|
| ... | ... | ... | ... | ... |
| ... | ... | ... | ... | ... |
| ... | ... | ... | ... | ... |
| ... | ... | ... | ... | ... |
| ... | ... | ... | ... | ... |
| ... | ... | ... | ... | ... |
| ... | ... | ... | ... | ... |

| Имя | Въдомость |
|-----------|-----------------------------|
| Полковник | 10271 58 10271 58 10271 58 |
| Генерал | 3031 10271 58 3031 10271 58 |
| Батальон | 2502 01 2502 01 2502 01 |
| Батальон | 1010 10271 58 1010 10271 58 |
| Регимент | 0120 20 0120 20 0120 20 |
| Регимент | 10271 58 10271 58 10271 58 |
| Регимент | 01 01 01 01 01 01 |
| Регимент | 20 20 20 20 20 20 |
| Регимент | 10271 58 10271 58 10271 58 |
| Регимент | 01 01 01 01 01 01 |

О ГОРОДСКИХЪ ДОХОДАХЪ И РАСХОДАХЪ

въ Гродненской губерніи за 1888 годъ.

| Названіе городовъ. | Сколько назначено по сѣмѣтѣ на 1888 г. доходовъ. | | Сколько назначено по сѣмѣтѣ на 1888 г. расходовъ. | | На покрытие сѣмѣтныхъ расходовъ. | | Предположеніе кассы по сѣмѣтѣ на 1888 г. | | | | Въ теченіи 1888 г. дѣйствительно поступило на покрытие сѣмѣтныхъ расходовъ за тотъ же годъ. | | Сколько всего остается въ недоборѣ къ 1 Января 1889 г., включая въ это число, какъ недоборъ сѣмѣтнаго 1888 г., такъ и недоборъ, оставшіяся отъ всѣхъ предшествовавшихъ лѣтъ. | | Сколько изъ всей общей суммы недоимки подлежитъ сложенію. | |
|-----------------------------|--|--------|---|--------|--|------|---|--------|--|--------|---|--------|--|--------|---|--------|
| | | | | | Назначено оцѣнного сбора съ недвижимыхъ имуществъ. | | Предположено къ изысканію недоимокъ предшествовавшихъ лѣтъ. | | Предполагаемое поступленіе всѣхъ другихъ доходовъ. | | | | | | | |
| | Рубли. | Коп. | Рубли. | Коп. | Рубли. | Коп. | Рубли. | Коп. | Рубли. | Коп. | Рубли. | Коп. | Рубли. | Коп. | Рубли. | Коп. |
| Гродна | 108771 | 59 | 108771 | 59 | 28293 | 5 | — | — | 80478 | 04 | 101638 | 61 | 13223 | 33 | 4364 | 79 |
| Соколка | 3934 | 15 1/2 | 3934 | 15 1/2 | 1090 | 3 | 163 | 45 | 2680 | 35 1/2 | 2519 | 71 1/4 | 2410 | 35 1/4 | — | — |
| Бѣлостокъ | 85082 | 04 | 85082 | 04 | 33000 | — | 15000 | — | 37082 | 04 | 51054 | 46 1/2 | 39309 | 20 1/4 | 4903 | 15 3/4 |
| Бѣльскъ | 16161 | 16 1/2 | 16161 | 16 1/2 | 1046 | — | 744 | 36 1/2 | 14370 | 80 | 12555 | 72 | 9247 | 74 | 1596 | 15 |
| Брестъ | 94896 | 36 1/4 | 94896 | 36 1/4 | 31829 | 3 | 15107 | 94 1/2 | 47959 | 03 3/4 | 67104 | 17 1/2 | 42900 | 13 1/4 | 15056 | 45 1/2 |
| Кобринъ | 19495 | 26 | 19495 | 26 | 2202 | 9 | 2274 | 35 3/4 | 15107 | 95 1/4 | 13513 | 68 1/2 | 5787 | 42 3/4 | 406 | 69 1/2 |
| Пружаны | 6152 | 91 | 6152 | 91 | 1487 | 0 | 577 | 30 | 4088 | 56 | 3677 | 12 | 3761 | 41 1/2 | 2135 | 12 |
| Слонимъ | 26838 | 26 | 26838 | 26 | 1400 | — | 8292 | 51 | 17145 | 75 | 17339 | 15 | 9499 | 11 | 69 | 97 |
| Волковыскъ | 13046 | — | 13046 | — | 5488 | — | 367 | 90 | 7190 | 10 | 10046 | — | 4640 | — | 1580 | — |
| Защт. гор. Суражъ | 1157 | 91 | 1157 | 91 | — | — | 8 | 75 | 1149 | 16 | 1157 | 91 | 21 | 80 | — | — |
| Всего по губерніи | 375535 | 65 1/4 | 375535 | 65 1/4 | 105837 | 2 | 42536 | 57 3/4 | 227161 | 79 1/2 | 280606 | 54 3/4 | 130800 | 51 1/2 | 30112 | 33 3/4 |

| Name | Address | City | State | Occupation |
|------|---------|------|-------|------------|
| 1000 | 1000 | 1000 | 1000 | 1000 |
| 1001 | 1001 | 1001 | 1001 | 1001 |
| 1002 | 1002 | 1002 | 1002 | 1002 |
| 1003 | 1003 | 1003 | 1003 | 1003 |
| 1004 | 1004 | 1004 | 1004 | 1004 |
| 1005 | 1005 | 1005 | 1005 | 1005 |
| 1006 | 1006 | 1006 | 1006 | 1006 |
| 1007 | 1007 | 1007 | 1007 | 1007 |
| 1008 | 1008 | 1008 | 1008 | 1008 |
| 1009 | 1009 | 1009 | 1009 | 1009 |
| 1010 | 1010 | 1010 | 1010 | 1010 |
| 1011 | 1011 | 1011 | 1011 | 1011 |
| 1012 | 1012 | 1012 | 1012 | 1012 |
| 1013 | 1013 | 1013 | 1013 | 1013 |
| 1014 | 1014 | 1014 | 1014 | 1014 |
| 1015 | 1015 | 1015 | 1015 | 1015 |
| 1016 | 1016 | 1016 | 1016 | 1016 |
| 1017 | 1017 | 1017 | 1017 | 1017 |
| 1018 | 1018 | 1018 | 1018 | 1018 |
| 1019 | 1019 | 1019 | 1019 | 1019 |
| 1020 | 1020 | 1020 | 1020 | 1020 |
| 1021 | 1021 | 1021 | 1021 | 1021 |
| 1022 | 1022 | 1022 | 1022 | 1022 |
| 1023 | 1023 | 1023 | 1023 | 1023 |
| 1024 | 1024 | 1024 | 1024 | 1024 |
| 1025 | 1025 | 1025 | 1025 | 1025 |
| 1026 | 1026 | 1026 | 1026 | 1026 |
| 1027 | 1027 | 1027 | 1027 | 1027 |
| 1028 | 1028 | 1028 | 1028 | 1028 |
| 1029 | 1029 | 1029 | 1029 | 1029 |
| 1030 | 1030 | 1030 | 1030 | 1030 |
| 1031 | 1031 | 1031 | 1031 | 1031 |
| 1032 | 1032 | 1032 | 1032 | 1032 |
| 1033 | 1033 | 1033 | 1033 | 1033 |
| 1034 | 1034 | 1034 | 1034 | 1034 |
| 1035 | 1035 | 1035 | 1035 | 1035 |
| 1036 | 1036 | 1036 | 1036 | 1036 |
| 1037 | 1037 | 1037 | 1037 | 1037 |
| 1038 | 1038 | 1038 | 1038 | 1038 |
| 1039 | 1039 | 1039 | 1039 | 1039 |
| 1040 | 1040 | 1040 | 1040 | 1040 |
| 1041 | 1041 | 1041 | 1041 | 1041 |
| 1042 | 1042 | 1042 | 1042 | 1042 |
| 1043 | 1043 | 1043 | 1043 | 1043 |
| 1044 | 1044 | 1044 | 1044 | 1044 |
| 1045 | 1045 | 1045 | 1045 | 1045 |
| 1046 | 1046 | 1046 | 1046 | 1046 |
| 1047 | 1047 | 1047 | 1047 | 1047 |
| 1048 | 1048 | 1048 | 1048 | 1048 |
| 1049 | 1049 | 1049 | 1049 | 1049 |
| 1050 | 1050 | 1050 | 1050 | 1050 |
| 1051 | 1051 | 1051 | 1051 | 1051 |
| 1052 | 1052 | 1052 | 1052 | 1052 |
| 1053 | 1053 | 1053 | 1053 | 1053 |
| 1054 | 1054 | 1054 | 1054 | 1054 |
| 1055 | 1055 | 1055 | 1055 | 1055 |
| 1056 | 1056 | 1056 | 1056 | 1056 |
| 1057 | 1057 | 1057 | 1057 | 1057 |
| 1058 | 1058 | 1058 | 1058 | 1058 |
| 1059 | 1059 | 1059 | 1059 | 1059 |
| 1060 | 1060 | 1060 | 1060 | 1060 |
| 1061 | 1061 | 1061 | 1061 | 1061 |
| 1062 | 1062 | 1062 | 1062 | 1062 |
| 1063 | 1063 | 1063 | 1063 | 1063 |
| 1064 | 1064 | 1064 | 1064 | 1064 |
| 1065 | 1065 | 1065 | 1065 | 1065 |
| 1066 | 1066 | 1066 | 1066 | 1066 |
| 1067 | 1067 | 1067 | 1067 | 1067 |
| 1068 | 1068 | 1068 | 1068 | 1068 |
| 1069 | 1069 | 1069 | 1069 | 1069 |
| 1070 | 1070 | 1070 | 1070 | 1070 |
| 1071 | 1071 | 1071 | 1071 | 1071 |
| 1072 | 1072 | 1072 | 1072 | 1072 |
| 1073 | 1073 | 1073 | 1073 | 1073 |
| 1074 | 1074 | 1074 | 1074 | 1074 |
| 1075 | 1075 | 1075 | 1075 | 1075 |
| 1076 | 1076 | 1076 | 1076 | 1076 |
| 1077 | 1077 | 1077 | 1077 | 1077 |
| 1078 | 1078 | 1078 | 1078 | 1078 |
| 1079 | 1079 | 1079 | 1079 | 1079 |
| 1080 | 1080 | 1080 | 1080 | 1080 |
| 1081 | 1081 | 1081 | 1081 | 1081 |
| 1082 | 1082 | 1082 | 1082 | 1082 |
| 1083 | 1083 | 1083 | 1083 | 1083 |
| 1084 | 1084 | 1084 | 1084 | 1084 |
| 1085 | 1085 | 1085 | 1085 | 1085 |
| 1086 | 1086 | 1086 | 1086 | 1086 |
| 1087 | 1087 | 1087 | 1087 | 1087 |
| 1088 | 1088 | 1088 | 1088 | 1088 |
| 1089 | 1089 | 1089 | 1089 | 1089 |
| 1090 | 1090 | 1090 | 1090 | 1090 |
| 1091 | 1091 | 1091 | 1091 | 1091 |
| 1092 | 1092 | 1092 | 1092 | 1092 |
| 1093 | 1093 | 1093 | 1093 | 1093 |
| 1094 | 1094 | 1094 | 1094 | 1094 |
| 1095 | 1095 | 1095 | 1095 | 1095 |
| 1096 | 1096 | 1096 | 1096 | 1096 |
| 1097 | 1097 | 1097 | 1097 | 1097 |
| 1098 | 1098 | 1098 | 1098 | 1098 |
| 1099 | 1099 | 1099 | 1099 | 1099 |
| 1100 | 1100 | 1100 | 1100 | 1100 |

ОБЪ ИСПОЛНЕНИИ ВОИНСКОЙ ПОВИННОСТИ

въ Гродненской губернии за 1888 годъ.

| Названіе уѣздовъ. | Подлежало призыву. | | | Изъ 17259 лицъ подлежащихъ призыву: | | | | | | | | | | | | | | | Въсѣ 4291 человекъ, принятыхъ на дѣйствительную службу и зачисленныхъ въ запасъ заключается: | | | | | | | | | | | | | | | | | | | | | | |
|---------------------|---|--|--------------------------|--|----------------------------|------------------------|---|---|---------------------|---|---|---------------------------------|---|----------------|-----------------------------------|----------------------|--------------------|-----------------------------------|--|----------|---|--------------------|-------------|-----------------------|--|----------|---------|----------------|----------------|-----------|----------|-------------|--------------------------|------------|------------|------------|-----------|------------|----------------------|------------|----------------------------------|
| | Внесено въ призывные списки и списки подъ литерами А и Б. | Изъ 612* лицъ, подлежащихъ опредѣленію возраста по наружному виду. | Всего подлежало призыву. | Назначено по разверсткѣ призвать на службу въ постоянныя войска. | Убыло по разнымъ случаямъ. | Не явилось къ призыву. | Особождено отъ жеребья по 13 и 54 ст. Уст. о воинской повинности. | Особождено отъ службы въ постоянныхъ войскахъ по неспособности носить оружіе. | Назначена отсрочка. | Отправлено на испытаніе и назначено къ переосвидѣтельствуванію. | Особождено отъ воинской повинности по 62 ст. Уст. | Зачислено въ ратники ополченій. | Въ счетъ положеннаго по разверсткѣ числа и вобратьцевъ. | | Принято на дѣйствительную службу. | Зачислено въ запасъ. | Зачтено квитанцій. | Дворянъ, потомственныхъ и личинъ. | Иностранцевъ. | Буцковъ. | Лицъ, приписанныхъ въ обществѣ послѣ ревизіи. | Мещанъ и цѣховыхъ. | Брестскихъ. | Литовцевъ и жудяковъ. | Русскихъ, Малороссійскихъ и Бѣлоруссовъ. | Евреевъ. | Татаръ. | Православныхъ. | Р. Католиковъ. | Лютеранъ. | Иудеевъ. | Магометанъ. | По образованію. | | | | Женатыхъ. | Холопныхъ. | Осталось въ недомкѣ. | | |
| | | | | | | | | | | | | | Въ строевую. | Въ нестроевую. | | | | | | | | | | | | | | | | | | | По сокращеннымъ срокамъ. | 1 разряда. | 2 разряда. | 3 разряда. | | | | 4 разряда. | Умѣющихъ только читать и писать. |
| Гродненскій . . . | 2191 | 82 | 2273 | 557 | 131 | 98 | 2 | 79 | 325 | — | — | 412 | 543 | 410 | — | 7 | — | — | — | — | 214 | 336 | 8 | 365 | 184 | — | 248 | 124 | 1 | 184 | — | 3 | — | 7 | 27 | 155 | 365 | 9 | 548 | — | |
| Сокольскій . . . | 1472 | 4 | 1476 | 346 | 19 | 52 | — | 4 | 474 | 17 | 1 | 236 | 336 | 8 | — | 3 | — | — | — | — | 101 | 240 | — | 269 | 74 | 1 | 51 | 218 | — | 74 | 1 | — | — | — | 6 | 93 | 245 | 16 | 328 | 2 | |
| Бѣлостокскій . . . | 1564 | 43 | 1607 | 392 | 17 | 80 | 6 | 85 | 217 | 4 | — | 255 | 384 | 5 | 2 | 1 | 1 | — | 1 | 148 | 241 | — | 277 | 114 | — | 58 | 219 | — | 114 | — | 2 | 1 | 1 | 14 | 109 | 264 | 9 | 382 | — | | |
| Бѣльскій . . . | 1848 | — | 1848 | 447 | — | 46 | 2 | 45 | 344 | 39 | 4 | 326 | 438 | 5 | 4 | — | 9 | 1 | — | — | 219 | 218 | — | 323 | 124 | — | 177 | 145 | 1 | 124 | — | — | — | 9 | 159 | 279 | 30 | 417 | — | | |
| Брестскій . . . | 2176 | 24 | 2200 | 561 | 56 | 54 | 2 | 73 | 314 | 7 | — | 477 | 547 | 7 | 3 | — | 3 | — | — | 124 | 430 | — | 440 | 117 | — | 413 | 27 | — | 117 | — | — | 3 | 1 | 25 | 139 | 389 | 127 | 430 | 4 | | |
| Кобринскій . . . | 2022 | 15 | 3037 | 521 | 37 | 47 | 1 | 99 | 196 | 8 | 2 | 481 | 511 | 8 | 2 | — | 4 | 3 | — | — | 148 | 366 | — | 384 | 137 | — | 372 | 12 | — | 137 | — | — | — | 7 | 51 | 97 | 366 | 131 | 390 | — | |
| Пружанскій . . . | 1466 | 14 | 1480 | 382 | 32 | 34 | — | 104 | 232 | 52 | 1 | 226 | 373 | 7 | 2 | — | 2 | — | — | 69 | 311 | — | 325 | 57 | — | 294 | 31 | — | 57 | — | — | — | — | 6 | 52 | 41 | 283 | 56 | 326 | — | |
| Слонимскій . . . | 2544 | 68 | 2612 | 434 | 201 | 48 | 1 | 48 | 208 | 23 | 2 | 682 | 653 | 4 | 1 | — | 3 | 3 | — | — | 160 | 492 | — | 503 | 152 | 3 | 446 | 57 | — | 152 | 3 | — | — | 5 | 26 | 161 | 466 | 62 | 372 | — | |
| Волковыскій . . . | 1687 | 39 | 1726 | 658 | 62 | 16 | 1 | 65 | 263 | 30 | — | 419 | 426 | 6 | 2 | — | 1 | 1 | — | — | 63 | 369 | — | 376 | 58 | — | 272 | 104 | — | 58 | — | — | — | 5 | 39 | 53 | 337 | 29 | 629 | — | |
| Всего по губерніи . | 16970 | 289 | 17259 | 4298 | 555 | 475 | 15 | 602 | 2573 | 180 | 10 | 3514 | 4211 | 54 | 26 | 1 | 33 | 8 | — | — | 11246 | 3003 | — | 83261 | 1017 | 4 | 2331 | 937 | 2 | 1017 | 4 | 5 | 4 | 32 | 249 | 1007 | 2994 | 469 | 3822 | 6 | |
| | | | | | | | | | | | | | 4292 | | | | | | | *** | | 4291 | | | 4291 | | | | | | | | | | | | | 4291 | | | |

Примѣчанія: * Всѣхъ лицъ, подлежавшихъ опредѣленію возраста по наружному виду, въ отчетномъ году было 612; изъ нихъ въ Гродненскомъ уѣздѣ 156, Сокольскомъ — 7, Бѣлостокскомъ — 72, Брестскомъ — 133, Кобринскомъ — 33, Пружанскомъ — 19, Волковыскомъ — 93 и Слонимскомъ — 99.

** Разница цифръ на одинъ по Бѣлостокскому уѣзду при сложении цифръ, горизонтальныхъ, съ цифрою подлежащихъ призыву, происходитъ съ того, что лицо, представившее зачетную квитанцію, зачислено вмѣстѣ съ тѣмъ и въ число, показывающее ратниковъ ополченнаго разряда.

*** Разница между этимъ числомъ и предъидущимъ — 4298 на 7 человекъ происходитъ отъ: 1) что лицо, представившее зачетную квитанцію, на дѣйствительную службу не поступило и 2) что 6 человекъ осталось въ недомкѣ.

| Date | Description | Debit | Credit |
|------------|-----------------|-----------|-----------|
| 1908-1-1 | Balance forward | | 100.00 |
| 1908-1-5 | Income | | 50.00 |
| 1908-1-10 | Expenses | 20.00 | |
| 1908-1-15 | Income | | 75.00 |
| 1908-1-20 | Expenses | 15.00 | |
| 1908-1-25 | Income | | 30.00 |
| 1908-1-30 | Expenses | 10.00 | |
| 1908-2-1 | Balance forward | | 220.00 |
| 1908-2-5 | Income | | 100.00 |
| 1908-2-10 | Expenses | 50.00 | |
| 1908-2-15 | Income | | 150.00 |
| 1908-2-20 | Expenses | 75.00 | |
| 1908-2-25 | Income | | 200.00 |
| 1908-2-30 | Expenses | 100.00 | |
| 1908-3-1 | Balance forward | | 500.00 |
| 1908-3-5 | Income | | 250.00 |
| 1908-3-10 | Expenses | 125.00 | |
| 1908-3-15 | Income | | 375.00 |
| 1908-3-20 | Expenses | 187.50 | |
| 1908-3-25 | Income | | 450.00 |
| 1908-3-30 | Expenses | 225.00 | |
| 1908-4-1 | Balance forward | | 1000.00 |
| 1908-4-5 | Income | | 500.00 |
| 1908-4-10 | Expenses | 250.00 | |
| 1908-4-15 | Income | | 750.00 |
| 1908-4-20 | Expenses | 375.00 | |
| 1908-4-25 | Income | | 1000.00 |
| 1908-4-30 | Expenses | 500.00 | |
| 1908-5-1 | Balance forward | | 2000.00 |
| 1908-5-5 | Income | | 1000.00 |
| 1908-5-10 | Expenses | 500.00 | |
| 1908-5-15 | Income | | 1500.00 |
| 1908-5-20 | Expenses | 750.00 | |
| 1908-5-25 | Income | | 2000.00 |
| 1908-5-30 | Expenses | 1000.00 | |
| 1908-6-1 | Balance forward | | 4000.00 |
| 1908-6-5 | Income | | 2000.00 |
| 1908-6-10 | Expenses | 1000.00 | |
| 1908-6-15 | Income | | 3000.00 |
| 1908-6-20 | Expenses | 1500.00 | |
| 1908-6-25 | Income | | 4000.00 |
| 1908-6-30 | Expenses | 2000.00 | |
| 1908-7-1 | Balance forward | | 8000.00 |
| 1908-7-5 | Income | | 4000.00 |
| 1908-7-10 | Expenses | 2000.00 | |
| 1908-7-15 | Income | | 6000.00 |
| 1908-7-20 | Expenses | 3000.00 | |
| 1908-7-25 | Income | | 8000.00 |
| 1908-7-30 | Expenses | 4000.00 | |
| 1908-8-1 | Balance forward | | 16000.00 |
| 1908-8-5 | Income | | 8000.00 |
| 1908-8-10 | Expenses | 4000.00 | |
| 1908-8-15 | Income | | 12000.00 |
| 1908-8-20 | Expenses | 6000.00 | |
| 1908-8-25 | Income | | 16000.00 |
| 1908-8-30 | Expenses | 8000.00 | |
| 1908-9-1 | Balance forward | | 32000.00 |
| 1908-9-5 | Income | | 16000.00 |
| 1908-9-10 | Expenses | 8000.00 | |
| 1908-9-15 | Income | | 24000.00 |
| 1908-9-20 | Expenses | 12000.00 | |
| 1908-9-25 | Income | | 32000.00 |
| 1908-9-30 | Expenses | 16000.00 | |
| 1908-10-1 | Balance forward | | 64000.00 |
| 1908-10-5 | Income | | 32000.00 |
| 1908-10-10 | Expenses | 16000.00 | |
| 1908-10-15 | Income | | 48000.00 |
| 1908-10-20 | Expenses | 24000.00 | |
| 1908-10-25 | Income | | 64000.00 |
| 1908-10-30 | Expenses | 32000.00 | |
| 1908-11-1 | Balance forward | | 128000.00 |
| 1908-11-5 | Income | | 64000.00 |
| 1908-11-10 | Expenses | 32000.00 | |
| 1908-11-15 | Income | | 96000.00 |
| 1908-11-20 | Expenses | 48000.00 | |
| 1908-11-25 | Income | | 128000.00 |
| 1908-11-30 | Expenses | 64000.00 | |
| 1908-12-1 | Balance forward | | 256000.00 |
| 1908-12-5 | Income | | 128000.00 |
| 1908-12-10 | Expenses | 64000.00 | |
| 1908-12-15 | Income | | 192000.00 |
| 1908-12-20 | Expenses | 96000.00 | |
| 1908-12-25 | Income | | 256000.00 |
| 1908-12-30 | Expenses | 128000.00 | |
| 1908-12-31 | Balance | | 512000.00 |

| № п/п | Имя | Возраст | Занятость |
|-------|-----------------|---------|-----------------|
| 1 | Иванов Иван | 25 | Купец |
| 2 | Петров Петр | 30 | Служащий |
| 3 | Сидоров Сидор | 40 | Сельский житель |
| 4 | Климов Клим | 35 | Служащий |
| 5 | Васильев Василь | 28 | Служащий |
| 6 | Морозов Мороз | 45 | Сельский житель |
| 7 | Попов Поп | 32 | Служащий |
| 8 | Смирнов Смирн | 50 | Сельский житель |
| 9 | Королев Корол | 20 | Служащий |
| 10 | Лебедев Лебед | 38 | Служащий |
| 11 | Зинин Зин | 42 | Сельский житель |
| 12 | Кузнецов Кузн | 33 | Служащий |
| 13 | Новиков Новик | 27 | Служащий |
| 14 | Соловьев Соло | 48 | Сельский житель |
| 15 | Тихонов Тихон | 37 | Служащий |
| 16 | Федотов Федот | 22 | Служащий |
| 17 | Харин Хар | 55 | Сельский житель |
| 18 | Цыганов Цыган | 31 | Служащий |
| 19 | Шарин Шар | 44 | Сельский житель |
| 20 | Щеголов Щего | 29 | Служащий |

О ПОЛОЖЕНІИ КУПНАГО ДѢЛА

въ Гродненской губерніи за 1888 годъ.

| Названіе уѣздовъ. | Всего составлено выкупныхъ актовъ. | | | И з ъ т о г о Ч и с л а: | | | | | | | | | | | | | | | | | | | | | | | | | | | | | | | | | | | | | | | | | | | | | | |
|----------------------------|---|-----------------------------------|------------------------------|----------------------------------|-------------|-----------------------|--------------------|---------------|---------------------------------|----------------------------|----------------------------|-----------------|----------------------------|----------------------------|-----------------|-----------------|--------------------------------|-----------------|-----------|--|--------|---|--------|-------------------------------|-------------------------------|--|---------------------------------------|---------------------------------------|--|--|--|-----|-------|----|------|-----|-----|-------|-------|-------|-------|-----|-------------|---------------|------------|--------|-------------|-------------|---------------|-------|
| | Ч и с л о. | | | У т в е р ж д е н о: | | | | | | | | | | | | | | | | | | Въ раз- смотрѣніи Присут- ствія. | | | За Миро- выми Съѣздами. | | | По утвержденнымъ выкупнымъ актамъ. | | По сколькоимъ имѣ- ніямъ произведено от- граниченіе угодій въ натурѣ, на основаніи Высочайше утвержден- ныхъ 26-го Марта 1869 года правилъ, съ начала работъ по 1-е января 1889 г. | | | | | | | | | | | | | | | | | | | | |
| | | | | Главнымъ выкупнымъ учрежденіемъ. | | | | | | | | | Губернскимъ присутствіемъ. | | | | | | | | | Въ раз- смотрѣніи Присут- ствія. | | За Миро- выми Съѣздами. | | | По утвержденнымъ выкупнымъ актамъ. | | По сколькоимъ имѣ- ніямъ произведено от- граниченіе угодій въ натурѣ, на основаніи Высочайше утвержден- ныхъ 26-го Марта 1869 года правилъ, съ начала работъ по 1-е января 1889 г. | | | | | | | | | | | | | | | | | | | | | |
| Имѣній. Актвъ. Душъ. | Имѣній. Актвъ. Дворовъ. Душъ. Десятинъ. | Выкупныхъ платежей. Руб. К. | По уставнымъ грамотамъ было. | | | | | | По уставнымъ грамотамъ было. | | | | | | Число. | | | Число. | | | Число. | | Число. | | | | | | | | | | | | | | | | | | | | | | | | | | | |
| | | | Дворовъ. Десят. | Оброка. Руб. К. | | Дворовъ. Десятинъ. | Оброка. Руб. К. | | Имѣній. Актвъ. Душъ. | Имѣній. Актвъ. Душъ. | Имѣній. Актвъ. Душъ. | Актвъ. Душъ. | Актвъ. Душъ. | Имѣній. Актвъ. Душъ. | Актвъ. Душъ. | Актвъ. Душъ. | Имѣній. Актвъ. Десятинъ. | Актвъ. Душъ. | Десятинъ. | | | | | | | | | | | | | | | | | | | | | | | | | | | | | | | |
| Гродненскій | 164 | 387 | 22260 | 164 | 387 | 6804 | 22260 | 97467 | 54114 | 68 | 5286 | 67310 | 128924 | 47 | | | | | | | | | | | | | | | | | | 387 | 22260 | | | 164 | 387 | 97467 | | | | | | | | | | | | |
| Сокольскій | 72 | 85 | 3211 | 72 | 85 | 983 | 3211 | 9928 | 7027 | 75 | 827 | 9366 | 18560 | 10 | | | | | | | | | | | | | | | | | | | | 85 | 3211 | | | 72 | 85 | 9928 | | | | | | | | | | |
| Бѣлостокскій | 93 | 165 | 18280 | 91 | 149 | 3692 | 12668 | 51018 | 34650 | 374 | 2860 | 45311 | 56985 | 58 | 2267 | 5612 | 41090 | 21987 | 74 | | | | | | | | | | | | | | | | | | 165 | 18280 | | | 91 | 148 | 50918 | | | | | | | |
| Бѣльскій | 209 | 318 | 11183 | 209 | 318 | 3172 | 11183 | 40837 | 28029 | 85 | 2049 | 25238 | 62385 | 89 | | | | | | | | | | | | | | | | | | | | | | | | 318 | 11183 | | | 209 | 318 | 40837 | | | | | | |
| Брестскій | 199 | 380 | 28329 | 199 | 380 | 8343 | 28329 | 127969 | 69098 | 66 | 7247 | 104117 | 215163 | 76 | | | | | | | | | | | | | | | | | | | | | | | | | 380 | 28329 | | | 198 | 372 | 120122 | | | | | |
| Кобринскій | 318 | 413 | 26955 | 318 | 413 | 6913 | 26955 | 108992 | 98474 | 273 | 6431 | 95580 | 220819 | 69 | | | | | | | | | | | | | | | | | | | | | | | | | | 413 | 26955 | | | 318 | 413 | 108992 | | | | |
| Пружанскій | 152 | 252 | 19362 | 152 | 252 | 4959 | 19362 | 80710 | 52098 | 273 | 4523 | 61016 | 149062 | 934 | | | | | | | | | | | | | | | | | | | | | | | | | | | | 252 | 19362 | | | 152 | 252 | 80710 | | |
| Слонимскій | 172 | 402 | 25301 | 172 | 402 | 7857 | 25301 | 117792 | 57836 | 24 | 4738 | 82802 | 164714 | 973 | | | | | | | | | | | | | | | | | | | | | | | | | | | | | 402 | 25301 | | | 172 | 402 | 117792 | |
| Волковыскій | 185 | 344 | 18995 | 185 | 344 | 5695 | 18995 | 75987 | 51221 | 964 | 4325 | 69000 | 157133 | 63 | | | | | | | | | | | | | | | | | | | | | | | | | | | | | | 344 | 18995 | | | 185 | 344 | 75987 |
| Итого . | 1564 | 2746 | 173876 | 1562 | 2730 | 48418 | 168264 | 710700 | 452551 | 85 | 38286 | 559744 | 1173751 | 34 | 2267 | 5612 | 41090 | 21987 | 74 | | | | | | | | | | | | | | | | | | | | | | | | 2746 | 173876 | | | 1561 | 2721 | 702753 | |
| | | | | | | | | 291 | | | | 731 | | | | | | | | | | | | | | | | | | | | | | | | | | | | | | | | | 291 | | | | | |

