

12490



СБОРНИКЪ

СТАТИСТИЧЕСКИХЪ СВѢДѢНІЙ

— ПО —

УФИМСКОЙ ГУБЕРНІИ.

Томъ VIII.

ОПРЕДѢЛЕНІЕ ДОХОДНОСТИ ЗЕМЕЛЬНЫХЪ УГОДИЙ.

Часть IV-я

СВОДЪ ДОХОДНОСТЕЙ ЗЕМЕЛЬ И ЛѢСОВЪ.

ИЗДАНИЕ

Уфимской Губернской Земской Управы.

Цѣна 1 р. 25 к.



Уфа, паров. типо-лит. С. М. Гирбасова Н-ки и К^о. Александр. ул., д. Зайкова.

1904

СВОДЪ ДОХОДНОСТЕЙ ЗЕМЕЛЬ И ЛѢСОВЪ.

24665

12490.

СБОРНИКЪ

СТАТИСТИЧЕСКИХЪ СВѢДѢНІЙ

— ПО —


УФИМСКОЙ ГУБЕРНІИ.

Томъ VIII.

ОПРЕДѢЛЕНІЕ ДОХОДНОСТИ ЗЕМЕЛЬНЫХЪ УГОДИЙ.

Часть IV-я

СВОДЪ ДОХОДНОСТЕЙ ЗЕМЕЛЬ И ЛѢСОВЪ.



ИЗДАНИЕ

Уфимской Губернской Земской Управы.



Уфа, паров. типо-лит. С. М. Гирбасова Н-ки и К^о. Александр. ул., д. Зайкова.

1904

Библиотека ИКФ СССР



~~24665.~~

4

СБОРНИКЪ

СТАТИСТИЧЕСКАЯ СВАДЕНКА

— ПО —

УФНМСКОЙ ГАБЕРНИИ

60077

ТОМЪ VIII.


ОПРЕДѢЛЕНІЕ ДОХОДНОСТИ ЗЕМЕЛЬНЫХЪ УЛОЖИЙ

ЧАСТЬ IV-A

СВОДЪ ДОХОДНОСТЕЙ ЗЕМЕЛЬ И УЛОЖИЙ

ИЗДАНИЕ

Уфимской Губернской Земельной Управы



Уфимской Губернской Земельной Управы

1894



ОГЛАВЛЕНИЕ.

	Стран.
1. Введение	1— 2
2. Общія основанія оцѣнки земель	3— 7
3. Доходность отдѣльныхъ угодій:	
I. Усадьба	8
II. Пашня въ сѣвооборотѣ	8— 23
III. Пашня залежная	23— 24
IV. Выгонъ	24
V. Сѣнокосъ	24—33
VI. Лѣсъ	33
4. Введение поправокъ къ доходности и нормы доходности	33—74
5. Оброчныя статьи	74—76

Т а б л и ц ы:

Табл. 1-я. Пропорція посѣвовъ въ крестьянскомъ хозяйствѣ	2— 19
„ 2-я. Цѣны зерновыхъ хлѣбовъ на рынкахъ	20— 35
„ 3-я. Цѣны зерновыхъ хлѣбовъ на мѣстѣ ихъ производства	36— 47
„ 4-я. Стоимость отдѣльныхъ работъ по полеводству	48— 59
„ 5-я. Учетъ всѣхъ расходовъ по полеводству	60— 63
„ 6-я. Учетъ доходности пашни	64— 99
„ 7-я. Цѣна сѣна на мѣстѣ его производства	100—109
„ 8-я. Расходы по уборкѣ покосовъ	110—123
„ 9-я. Доходность поемныхъ покосовъ	124—134
„ 10-я. Доходность болотныхъ покосовъ	135—145
„ 11-я. Доходность суходольныхъ покосовъ	146—151
„ 12-я. Общая доходность земель	152—169
„ 13-я. Арендныя цѣны земель	170—205
„ 14-я. Продажныя цѣны земель	206—217
„ 15-я. Сравненіе доходности земель съ ихъ продажною цѣною	218—222
„ 16-я. Оброчныя статьи: рыбныя ловли	223—225
„ 17-я. „ „ переправы	226—235

Введение.

Определение доходности безлѣсныхъ земель губерніи было основано на матеріалахъ, относящихся къ періоду, предшествовавшему 1900 году; въ частности: зерновые хлѣба были оцѣнены по среднимъ цѣнамъ за 1889—1897 сел.-хоз. годы; расходы по производству хлѣбовъ и уборкѣ покосовъ—опредѣлены по цѣнамъ 1895—1898 г.г., цѣны на сѣно опредѣлены по даннымъ 3-хъ лѣтъ 189^{5/6}, 189^{6/7} и 189^{9/1900} г.г. Выводы доходности лѣсныхъ земель въ главнѣйшей своей части основаны на данныхъ 1897—1899 г.г. Нѣкоторые изъ элементовъ доходности, положенные въ основаніе сдѣланныхъ выводовъ, отличаются рѣзкой измѣнчивостью во времени, вслѣдствіе чего принятіе въ расчетъ того или иного періода времени существеннымъ образомъ должно оказывать вліяніе на окончательные цифровые выводы доходности.

Въ цѣляхъ приведенія выводовъ доходности по возможности къ даннымъ одного и того же періода времени и достиженія однообразія оцѣнки отдѣльныхъ угодій, разработанныя (и напечатанные въ 1 и 2 частяхъ т. VIII Сборн. статист. свѣд.) въ 1900 году данныя въ настоящемъ выпускѣ дополнены накопленными текущей статистикой матеріалами за послѣднее 4-хъ лѣтіе 189^{8/9}—190^{1/2} с.-х. г. и такимъ образомъ приведены къ одному и тому-же періоду 189^{3/4}—190^{1/2} с.-х. годовъ. Кромѣ непосредственнаго дополненія данными послѣдняго 4-хъ лѣтія, накопленные матеріалы позволили внести частичныя поправки въ сдѣланные ранѣе выводы въ тѣхъ случаяхъ, когда эти выводы были въ первой работѣ обоснованы на маломъ числѣ наблюденій.

Въ основаніе оцѣнки лѣсовъ, какъ указано, были положены данныя 1897—1899 г.г. Дополнить выводы по оцѣнкѣ лѣсовъ болѣе поздними данными, въ силу трудности полученія необходимыхъ матеріаловъ, не представляется возможнымъ. Надо замѣтить, что такое дополненіе и не вызывается практической необходимостью. Цѣны лѣсныхъ матеріаловъ, а вмѣстѣ съ ними и доходность лѣсовъ съ каждымъ годомъ правильно повышаются; при правильномъ ростѣ доходности средняя доходность за 3-хъ лѣтіе 1897—1899 г.г. будетъ весьма мало отличаться отъ средней доходности 9-ти лѣтія 1894—1902 г.г., т. е. будетъ соотвѣтствовать доходности того же 9-ти лѣтія, по даннымъ котораго опредѣлена и доходность безлѣсныхъ земель. Такимъ образомъ въ настоящемъ выпускѣ при оцѣнкѣ лѣсовъ будутъ повторены только тѣ выводы, которые помѣщены въ ч. 3, т. VII Сборн. стат. свѣд. Кромѣ основаній вывода доходности земель и лѣсовъ, въ настоящей

работъ приводятся и обработанные данныя объ арендныхъ и продажныхъ цѣнахъ на землю приблизительно за тотъ же періодъ времени по 1901 г. включительно.

Такъ какъ въ основныхъ работахъ, напечатанныхъ въ ч. 1, 2 и 3 т. VII Сб. стат. свѣд., способы вывода доходности изложены съ необходимыми подробностями, то въ настоящей работѣ помѣщены только тѣ поясненія, которыя являются необходимыми для обоснованія принимаемыхъ измѣненій въ выводахъ, происшедшихъ вслѣдствіе измѣненія основныхъ элементовъ доходности за послѣднее 4-хъ лѣтіе.

Введение

Упрежненное изложеніе доходности въ свѣдѣніяхъ, относящихся къ земледѣльческому хозяйству, является необходимымъ для выясненія причинъ, вызвавшихъ измѣненія въ доходности за послѣднее 4-хъ лѣтіе. Выводы, относящіеся къ земледѣльческому хозяйству, являются основными для выясненія причинъ, вызвавшихъ измѣненія въ доходности за послѣднее 4-хъ лѣтіе. Выводы, относящіеся къ земледѣльческому хозяйству, являются основными для выясненія причинъ, вызвавшихъ измѣненія въ доходности за послѣднее 4-хъ лѣтіе.

Въ свѣдѣніяхъ, относящихся къ земледѣльческому хозяйству, являются основными для выясненія причинъ, вызвавшихъ измѣненія въ доходности за послѣднее 4-хъ лѣтіе. Выводы, относящіеся къ земледѣльческому хозяйству, являются основными для выясненія причинъ, вызвавшихъ измѣненія въ доходности за послѣднее 4-хъ лѣтіе. Выводы, относящіеся къ земледѣльческому хозяйству, являются основными для выясненія причинъ, вызвавшихъ измѣненія въ доходности за послѣднее 4-хъ лѣтіе.

Въ основаніи свѣдѣній, относящихся къ земледѣльческому хозяйству, являются основными для выясненія причинъ, вызвавшихъ измѣненія въ доходности за послѣднее 4-хъ лѣтіе. Выводы, относящіеся къ земледѣльческому хозяйству, являются основными для выясненія причинъ, вызвавшихъ измѣненія въ доходности за послѣднее 4-хъ лѣтіе. Выводы, относящіеся къ земледѣльческому хозяйству, являются основными для выясненія причинъ, вызвавшихъ измѣненія въ доходности за послѣднее 4-хъ лѣтіе.

Общія основанія оцѣнки земель и лѣсовъ.

Основными задачами оцѣнки земель и лѣсовъ въ указанныхъ закономъ 8 іюня 1893 года предѣлахъ являются: 1) классификація земель и установленіе признаковъ отдѣльныхъ классовъ земель и 2) количественное выраженіе доходности каждаго изъ установленныхъ классовъ.

Указанные закономъ признаки классификаціи земель могутъ быть разбиты на три главнѣйшихъ категоріи: 1) различія территоріальныя (дѣленіе уѣздовъ на однородныя въ хозяйственномъ отношеніи мѣстности), 2) различія по хозяйственному назначенію земель (дѣленіе на угодья) и 3) различія по естественнымъ качествамъ земель (дѣленіе угодій на разряды). Различія культурно-экономическія (густота населенія, степень его грамотности, различія въ бытовомъ укладѣ различныхъ національностей, наличность промысловыхъ занятій у населенія, большая или меньшая обеспеченность населенія землею, живымъ и мертвымъ инвентаремъ и др.), вліяніе которыхъ на величину доходности не можетъ быть отрицаемо, закономъ не выдвигаются въ качествѣ самостоятельныхъ признаковъ; по внутреннему же значенію указаній закона они должны исполнить свою роль при проведеніи территоріальныхъ различій: „при дѣленіи уѣзда на мѣстности принимаются во вниманіе свойства почвы и другія условія, вліяющія на доходность земель, какъ то: условія сбыта сельскихъ продуктовъ, преобладаніе тѣхъ или иныхъ угодій и обусловленныя ими различія въ системѣ веденія хозяйства и т. д. (ст. 39 инстр. мин. фин.).

Предложеніе закона проводить въ классификацію земель культурно-экономическія различія при посредствѣ раздѣленія уѣздовъ на однородныя въ хозяйственномъ отношеніи мѣстности основывается, очевидно, на томъ теоретическомъ допущеніи, что извѣстное территоріальное единство ряда земельныхъ владѣній должно, въ силу общности условій земледѣльческаго производства, давать въ результатѣ болѣе или менѣе одинаковый доходъ.

Комбинаціи различныхъ хозяйственныхъ факторовъ, вліяющихъ на результаты сельско-хозяйственного производства, настолько многообразны, а территоріальныя измѣненія отдѣльныхъ факторовъ на столько рѣзко и часто не совпадаютъ между собой, что болѣе или менѣе обширныя территоріи, въ предѣлахъ которыхъ всѣ признаки были бы одинаковы, встрѣчаются крайне рѣдко, а потому и установленіе болѣе или менѣе большихъ по территоріи площади мѣстностей, совершенно однородныхъ въ хозяйственномъ отношеніи, опредѣляющихся не однимъ какимъ либо признакомъ, а цѣлою совокупностью ихъ, является дѣломъ затруднительнымъ, а часто и совершенно невозможнымъ.

Ни законъ, ни инструкция мин. фин. не предрѣшаютъ вопроса ни о размѣрахъ однородныхъ въ хозяйственномъ отношеніи мѣстностей, ни о составѣ тѣхъ признаковъ, однообразіе которыхъ обуславливаетъ собою однородность мѣстности; инструкция только предупреждаетъ, что при дѣленіи уѣзда на мѣстности и земель на угоды „надлежитъ избѣгать, какъ чрезмѣрной огульности дѣленія, при которой въ составъ отдѣльныхъ группъ входятъ земли, существенно отличающіяся между собой по размѣрамъ доходности, такъ и чрезмѣрной дробности дѣленія, затрудняющей выводъ оцѣночныхъ нормъ и примѣненіе ихъ къ отдѣльнымъ владѣніямъ“ (ст. 38 инстр.); изъ сопоставленія же п. 2 ст. 37 и примѣчанія къ ст. 41 инстр. можно сдѣлать выводъ, что при классификаціи земель допускается примѣненіе только одного изъ признаковъ: или дѣленія территоріальнаго, или дѣленія по хозяйственному назначенію земель.

Указанная широта постановленій закона и отсутствіе категоричности позволяютъ въ каждомъ отдѣльномъ случаѣ найти тотъ способъ дѣленія на мѣстности, который наиболѣе будетъ соответствовать мѣстнымъ условіямъ сельско-хозяйственнаго производства и степени выясненности этихъ условій.

Имѣющіеся по Уфимской губерніи оцѣночно-статистическіе матеріалы не отличаются ни той полнотой, ни той детальностью, которыя требуются для всесторонней обоснованности дѣленія уѣздовъ на однородныя въ хозяйственномъ отношеніи мѣстности. Во первыхъ, въ составѣ этихъ матеріаловъ отсутствуютъ данныя научныхъ почвенныхъ изслѣдованій; тѣ же данныя, которыя были собраны при изслѣдованіи, хотя и даютъ представленіе о встрѣчающихся разновидностяхъ почвъ, а отчасти и о распредѣленіи ихъ по территоріи уѣздовъ, но совершенно не даютъ возможности установить связи между почвами и урожайностью, а слѣдовательно и не пригодны для обоснованія дѣленія уѣздовъ на однородныя въ почвенномъ отношеніи мѣстности. Во вторыхъ, отсутствуютъ и данныя подворныхъ переписей, которыя могли бы выяснитъ степень вліянія различныхъ экономическихъ факторовъ на результаты сельско-хозяйственнаго производства и служить къ установленію однородныхъ по хозяйственно-экономическимъ признакамъ мѣстностей.

Не смотря, однако, на отсутствіе необходимыхъ матеріаловъ для точнаго обоснованія дѣленія уѣздовъ на мѣстности, отказаться отъ такого дѣленія, въ виду громадной площади уѣздовъ и очевиднаго разнообразія условій сельскаго хозяйства въ отдѣльныхъ частяхъ ихъ,—не представляется возможнымъ.

Въ видахъ проведенія различій въ доходности по отдѣльнымъ частямъ уѣздовъ, необходимо устанавитъ какую либо территоріальную единицу, которую, если даже къ тому не имѣется точно обоснованныхъ данныхъ, можно было-бы, хотя бы условно, признать за однородную въ хозяйственномъ отношеніи мѣстность. При выборѣ такой территоріи необходимо руководствоваться, съ одной стороны, хотя бы априорными соображеніями о томъ, что въ предѣлахъ такой территоріи отдѣльныя владѣнія не могутъ рѣзко различаться между собой по доходности, а съ другой—и тѣмъ, чтобы эта территорія обнимала собой такое число обособленныхъ хозяйствъ, которое могло бы дать достаточное число наблюденій надъ отдѣльными элементами доходности для вывода болѣе или менѣе устойчивой статистической средней. Исходя изъ указаній ст. 40 инстр. мин. фин., въ которой предлагается: „волости по возможности не раздѣлять при распредѣленіи уѣзда на мѣстности“,

въ работахъ по опредѣленію доходности земель за условно однородную въ хозяйственномъ отношеніи мѣстность принята административная волость ¹⁾. Въ среднемъ по губерніи на одну такую мѣстность—волость приходится 57760 дес. удобной площади, изъ коихъ на долю безлѣсной земли падаетъ около 31000 дес., и около 40 отдѣльныхъ фактическихъ владѣній. Такъ какъ при основномъ изслѣдованіи за описательную единицу было принято фактическое владѣніе, то при обработкѣ матеріаловъ для вывода среднихъ величинъ главнѣйшихъ элементовъ доходности имѣлось въ среднемъ по волости около 40 показаній, т. е. такое число, которое можно считать достаточнымъ для установленія болѣе или менѣе устойчивой средней, исключаящей возможность случайныхъ отклоненій и тенденціозныхъ ошибокъ.

Принятое дѣленіе уѣздовъ на условно однородныя въ хозяйственномъ отношеніи мѣстности—волости страдаетъ нѣкоторой долей схематичности и можетъ повести къ тому, что, съ одной стороны, для различныхъ по доходности земель, соединенныхъ въ одну волость, будетъ опредѣлена одна и таже доходность, а съ другой,—сосѣднія волости, однородныя по многимъ изъ признаковъ, будутъ составлять самостоятельныя мѣстности, въ дѣйствительности мало различающіяся по доходности. Первое изъ указанныхъ послѣдствій схематичности является чрезвычайно важнымъ дефектомъ оцѣночныхъ работъ, но вполне избѣжать его при особенностяхъ Уфимской губерніи не представляется возможнымъ.

По своей доходности земли въ предѣлахъ одной и той-же волости могутъ быть весьма различны, что обуславливается, во первыхъ, неодинаковостью почвенно-топографическихъ условій и, во вторыхъ, различными способами веденія сельскохозяйственнаго производства. Разнокачественность почвъ должна выразиться въ различной производительности ихъ. Но, какъ указано было раньше, основное изслѣдованіе, благодаря отсутствію у населенія соотвѣтствующихъ наблюденій, не дало матеріала для установленія зависимости между почвами и ихъ производительностью, въ силу чего при дѣленіи волостей на части по почвенно-топографическимъ различіямъ пришлось бы руководствоваться не столько указаніями о почвенныхъ различіяхъ, сколько указаніями объ урожайности земель. Но число показаній объ урожайности по каждой отдѣльной волости не настолько велико, а показанія объ урожайности на различныхъ почвахъ не настолько достовѣрны, чтобы въ основанія дѣленія волостей на части можно было положить среднія, выведенныя по небольшому числу показаній.

¹⁾ Во время мѣстнаго изслѣдованія въ губерніи было 177 волостей. За періодъ времени съ 1898 по 1903 г. были вновь образованы по Уфимскому уѣзду Ново-Троицкая в. — изъ части Архангельской, Федоровская — изъ Надеждинской, Абраевская — изъ Караякуповской; по Белебеевскому уѣзду Чермасанская — изъ Богодинской; по Бирскому уѣзду Балакчинская — изъ Кубіязовской; по Златоустовскому уѣзду Усть-Икинская — изъ Ярославской, Леузинская — изъ Айлинской 1-й и Нижне-Китинская — изъ Дуванъ-Мечетлинской. Въ Мензелинскомъ уѣздѣ за это время была упразднена Балтаевская волость и селенія ея были распределены между сосѣдними Мензелинской и Бишинды-Останковской вол. Такимъ образомъ къ 1904 году въ губерніи получилось 184 волости. Всѣ новыя волости, какъ видимъ, образованы путемъ раздѣленія старыхъ на двѣ, въ силу чего въ основныхъ таблицахъ не было надобности выдѣлять ихъ особо, такъ какъ оцѣночныя нормы для нихъ будутъ тѣ же, какія высчитаны для волостей, въ составъ которыхъ онѣ раньше входили. Лишь только для селеній упраздненной нынѣ Балтаевской вол. оцѣночныя нормы и то только для пашни и поемныхъ луговъ будутъ нѣсколько иныя, чѣмъ для волостей, между которыми распределена указанная вол. Введеніе же поправокъ въ данномъ случаѣ потребовало бы много новыхъ исчисленій.

Различія въ способахъ веденія хозяйства, обусловливаемыя различіями культурно-экономическими (этнографическій составъ населенія, обезпеченіе его землею, живымъ и мертвымъ инвентаремъ и проч.), при пестротѣ состава населенія Уфимской губерніи, совершенно не укладываются въ рамки территоріальнаго дѣленія и требуютъ самостоятельной группировки по новымъ признакамъ, введеніе которыхъ въ классификацію земель едва ли допустимо закономъ.

Происходящіе отъ схематичности дѣленія уѣздовъ на мѣстности дефекты оцѣнки, могутъ быть въ послѣдствіи исправлены или путемъ дробленія волостей на части по указаніямъ уѣздныхъ оцѣночныхъ комиссій, или въ порядкѣ ст. 72 закона путемъ пониженія доходности отдѣльныхъ владѣній по ходатайствамъ ихъ владѣльцевъ.

Второе изъ указанныхъ послѣдствій схематичности въ дѣйствительности не представляетъ какихъ либо неудобствъ, такъ какъ путемъ объединенія сосѣднихъ волостей, не различающихся между собой по средней величинѣ даннаго элемента доходности (урожайность, цѣны продукта и т. д.) въ одинъ общій территоріальный районъ, можно всегда получить однородную по этому элементу мѣстность изъ цѣлага ряда сосѣднихъ волостей. Въ дальнѣйшихъ работахъ этотъ пріемъ очень широко практикуется для опредѣленія устойчивыхъ среднихъ величинъ тѣхъ элементовъ доходности, территоріальныя измѣненія которыхъ не особенно значительны.

По отношенію принятія въ расчетъ второй категоріи признаковъ классификаціи—дѣленія земель по ихъ хозяйственному назначенію (или дѣленія земель на угодыя)—законъ не предъявляетъ категорическихъ требованій. („Въ предѣлахъ каждой мѣстности земли распределяются *въ случаѣ надобности* на отдѣльныя угодыя“). Необходимость такого дѣленія должна исходить изъ способовъ опредѣленія доходности и имѣющихся въ распоряженіи оцѣночныхъ учрежденій матеріаловъ. Если въ предѣлахъ какого либо уѣзда или отдѣльной мѣстности доходность опредѣляется по аренднымъ цѣнамъ не отдѣльныхъ угодій, а цѣлыхъ земельныхъ участковъ (по условіямъ долгосрочной аренды имѣній), или въ процентномъ отношеніи къ продажной цѣнѣ земли, то, очевидно, по такимъ мѣстностямъ или уѣздамъ въ дѣленіи земель на угодыя надобности не представляется. Въ тѣхъ же случаяхъ, когда доходность земель опредѣляется путемъ учета денежныхъ результатовъ отдѣльныхъ отраслей сельскаго хозяйства, благодаря необходимости пріурочивать выводы къ землямъ опредѣленнаго хозяйственнаго назначенія, дѣленіе земель на угодыя является неизбѣжнымъ.

Такъ какъ оцѣночныя работы въ Уфимской губерніи проведены въ послѣднемъ направленіи и доходность земель опредѣляется по „способу выручекъ и затратъ“, то и дѣленіе земель на угодыя является здѣсь обязательнымъ. По хозяйственному назначенію земель вся площадь губерніи была разбита на слѣдующія угодыя.

А—усадыба.

В—выгонъ.

С—пашня въ сѣвооборотѣ.

Д—пашня въ залежи.

Е—сѣнокосъ.

Г—лѣсъ.

Принятіе въ расчетъ 3-й категоріи признаковъ классификаціи—дѣленія земель по естественнымъ качествамъ (или дѣленіе угодій на разряды), согласно закона, такъ-же какъ и дѣленіе земель на угодья, не является обязательнымъ, а ставится въ зависимость отъ мѣстныхъ условій. Въ числѣ главнѣйшихъ качественныхъ признаковъ для дѣленія угодій на разряды законъ и инструкция упоминаютъ почвы и условія орошенія. Выше было указано, что изученіе почвъ не дало возможности прослѣдить зависимость между разновидностями почвъ и степенью ихъ производительности; въ силу отсутствія такого рода наблюденій при раздѣленіи угодій на разряды, почвенныя различія въ качествѣ самостоятельныхъ признаковъ не были приняты во вниманіе. Условія же орошенія, имѣющія значенія для одного вида угодій—для сѣнокосовъ—были приняты во вниманіе и всѣ сѣнокосы были разбиты на 3 вида: а) сѣнокосъ поемный, б) сѣнокосъ суходольный и в) сѣнокосъ болотный; наконецъ лѣса по качествамъ, получаемой въ нихъ древесины, были раздѣлены на: а) лѣса строевые, б) лѣса дровеные и в) заросли и кустарники.

Второй задачей послѣ установленія классификаціи земель является количественное опредѣленіе доходности cadaго изъ классовъ земли, т. е. исчисленіе нормальной доходности отдѣльныхъ угодій въ предѣлахъ каждой изъ установленныхъ мѣстностей—волостей.

Въ числѣ различныхъ способовъ опредѣленія доходности закономъ на первую очередь ставится тотъ способъ, который въ статистической литературѣ носить названіе способа выручекъ и затратъ; въ ст. 70 закона способъ этотъ опредѣляется такъ: „Въ каждой мѣстности уѣзда опредѣляется средняя доходность десятины земли, а въ случаѣ распредѣленія земли по отдѣльнымъ угодьямъ и разрядамъ угодій,—средняя доходность десятины сихъ угодій или разрядовъ, на основаніи данныхъ о производительности почвы, о стоимости обработки пашни подъ обычныя въ мѣстности посѣвы и о стоимости уборки хлѣбовъ и сѣна, а также и о цѣнахъ на главнѣйшія сельскія произведенія... „Только въ случаѣ отсутствія достаточнаго количества статистическихъ матеріаловъ, указанный выше способъ допускается замѣнять или опредѣленіемъ доходности по аренднымъ цѣнамъ, или опредѣленнымъ $\%$ отношеніямъ къ продажной цѣнѣ земли.

Въ Уфимской губерніи оцѣночныя работы не только въ отношеніи безлѣсныхъ земель, но и по отношенію лѣсныхъ земель проведены такимъ образомъ, что всѣ выводы о доходности могутъ быть сдѣланы по способу выручекъ и затратъ. Имѣющіяся же данныя объ арендныхъ и продажныхъ цѣнахъ могутъ служить только коррективомъ къ даннымъ о доходности, выведеннымъ по первому способу.

Для исчисленія доходности земель по способу выручекъ и затратъ необходимо имѣть слѣдующаго рода данныя: а) родъ и количество получаемыхъ при пользованіи землею продуктовъ, б) цѣны по которымъ продаются или могутъ быть проданы полученные продукты и в) стоимость полученія продуктовъ или издержки производства. Такъ какъ составъ статистическихъ данныхъ и способъ ихъ полученія для cadaго изъ отдѣльныхъ угодій сильно видоизмѣняются, то подробное описаніе способовъ исчисленія доходности необходимо произвести по каждому отдѣльному угодью; въ дальнѣйшемъ изложеніи порядокъ описанія способовъ исчисленія доходности отдѣльныхъ угодій сохраняется тотъ же самый, въ какомъ изложены въ инстр. мин. фин. правила оцѣнки отдѣльныхъ угодій.

I. Усадьба. Земли, отнесенныя къ усадебнымъ угодьямъ, по способу пользова- нія дѣлятся на 2 части: одна часть, находящаяся подъ постройками, дворами и огуменниками, хотя является необходимѣйшею частью всякаго хозяйства, непо- средственнаго дохода ни денежнаго, кромѣ рѣдкихъ случаевъ сдачи въ аренду, ни въ видѣ какихъ либо продуктовъ не приноситъ; другая часть, занятая огоро- дами и коноплянниками, даетъ населенію, если не денежный доходъ, то доходъ въ видѣ потребляемыхъ въ хозяйствѣ продуктовъ. Доходность части усадебъ, на- ходящейся подъ постройками, дворами и огуменниками, на которой никакихъ продуктовъ не производится, по способу выручекъ и затратъ опредѣлена быть не можетъ. Доходность же той части усадебъ, которая находится подъ огородами и коноплянниками, могла бы быть опредѣлена и по способу выручекъ и затратъ, если бы тому не препятствовалъ чисто натуральный типъ пріусадебнаго хозяй- ства; значительная, если не вся, часть продуктовъ огородничества потребляется въ своемъ хозяйствѣ, вслѣдствіе чего результаты пріусадебнаго хозяйства никѣмъ не учитываются ни со стороны количества продуктовъ, ни со стороны стоимости ихъ производства. Трудность, а часто и полная невозможность опредѣленія доход- ности пріусадебныхъ участковъ предусматрѣна инстр. мин. фин., въ которой даны слѣдующія правила оцѣнки усадебныхъ земель: „земли усадебныя могутъ быть выдѣлены въ особый видъ угодій лишь въ томъ случаѣ, если приносятъ самостоя- тельный доходъ (промысловые сады, огороды и т. п.), въ противномъ случаѣ земли эти приравниваются къ однороднымъ по качеству почвы пахотнымъ угодьямъ“ (ст. 44). Такъ какъ въ предѣлахъ Уфимской губерніи, за самыми незначительны- ми исключеніями, промысловыхъ садовъ и огородовъ не встрѣчается, то, въ силу указанной статьи, *доходность усадебныхъ земель во всѣхъ мѣстностяхъ губерніи должна быть принята равной доходности пашни въ тѣхъ же мѣстностяхъ.* Исключеніе въ этомъ случаѣ должно быть сдѣлано только для Гирей-Кипчакской волости Стерлитамакскаго уѣзда, въ которой пашни не имѣется вовсе, вслѣдствіе чего доходность усадебъ этой волости приходится приравнять доходности сухо- дольныхъ покосовъ.

II. Пашня. При опредѣленіи рода и количества продуктовъ, получаемыхъ при эксплуатаціи пашни, существенное значеніе имѣютъ системы полеводства, отно- сительная распространенность (по площади) воздѣлываемыхъ растений (или про- порція посѣвовъ) и урожайность послѣднихъ.

Основное изслѣдованіе 1895—1897 г.г. въ большинствѣ мѣстностей губерніи отмѣтило преобладаніе трехпольной паровой системы полеводства съ обычной смѣ- ной зеленаго пара озимью и озими яровыми; въ отдѣльныхъ же мѣстностяхъ гу- берніи отмѣчено и довольно широкое распространеніе дикой залежной системы, или, вѣрнѣе, безсистемнаго пользованія пашней. Главными посѣвными хлѣбами въ озимомъ полѣ отмѣчена рожь, въ яровомъ по всемѣстности овесъ, пшеница, греча, просо, полба, горохъ и кромѣ того въ уѣздахъ Бирскомъ и Златоустовскомъ ячмень. Посѣ- вы картофеля, льна и конопли, хотя и встрѣчаются довольно часто, но занимаютъ крайне незначительныя площади; наконецъ посѣвы рапса и горчицы встрѣчаются далеко не вездѣ и занимаютъ ничтожныя площади.

Въ основной работѣ по опредѣленію доходности пашни по каждой отдѣльной волости опредѣлены площади отдѣльныхъ полей (парового, озимого и ярового) и

площади, занимаемая посѣвами главнѣйшихъ хлѣбовъ (ржи, овса, пшеницы, гречи, просы, полбы, гороха и ячменя). Эти данныя опредѣлены, какъ для посѣвовъ на земляхъ крестьянскаго коллективнаго владѣнія, такъ и на земляхъ частныхъ единоличныхъ собственниковъ. Пропорціи посѣвовъ отдѣльныхъ хлѣбовъ у различныхъ категорій владѣльцевъ весьма рѣзко различаются между собой: въ хозяйствахъ частновладѣльческихъ посѣвы торговыхъ хлѣбовъ—овса, гречи и пшеницы занимаютъ относительно большія площади, чѣмъ въ хозяйствахъ крестьянскихъ. Такъ какъ, кромѣ указаннаго различія, хозяйства крестьянскія и частновладѣльческія различаются между собой и по размѣрамъ урожайности хлѣбовъ, то является необходимость въ рѣшеніи вопроса о томъ, какія изъ данныхъ—данныя ли по частновладѣльческимъ хозяйствамъ, данныя ли по крестьянскимъ, или среднія изъ тѣхъ и другіихъ—должны быть положены въ основаніе дальнѣйшихъ исчисленій доходности пахотныхъ земель. Такъ какъ въ пользованіи крестьянъ общественниковъ находится свыше 90% общей площади пашни, въ силу чего пропорціи посѣвовъ и урожайность въ крестьянскихъ хозяйствахъ въ большей степени подходятъ подъ понятія „среднихъ“, „обычныхъ“ и „преобладающихъ“ данныхъ, которыми предлагается руководствоваться ст. 47 инстр. при опредѣленіи нормальной доходности пашни, чѣмъ данныя по хозяйствамъ частновладѣльческимъ,—то въ основаніе исчисления доходности необходимо принять данныя по хозяйствамъ крестьянъ общественниковъ *).

Использованныя въ работѣ 1900 года данныя о площадяхъ посѣвовъ отдѣльныхъ хлѣбовъ въ крестьянскихъ хозяйствахъ были основаны на записяхъ основнаго изслѣдованія 1895—1897 г.г. Благодаря примѣненію при изслѣдованіи не подворнаго, а пообщиннаго опроса, эти данныя могутъ быть признаны болѣе или менѣе точными только въ части, относящейся къ опредѣленію общей площади полей сѣвооборота (парового, озимого, ярового); что же касается вопроса о томъ, какими хлѣбами засѣвается озимое и яровое поле, то точнаго отвѣта на этотъ вопросъ безъ подворнаго опроса получить было невозможно и потому пропорціи посѣвовъ пришлось опредѣлить по показаніямъ мѣстнаго населенія о томъ, какая часть полей, приблизительно, засѣвается тѣмъ или инымъ хлѣбомъ въ каждомъ отдѣльномъ коллективномъ владѣніи крестьянъ. Весьма естественно, что такой приблизительный учетъ пропорцій посѣвовъ не могъ дать особенно точныхъ результатовъ, особенно въ отношеніи посѣва тѣхъ хлѣбовъ, которые не являются въ данной мѣстности преобладающими по площади.

Съ 1898 года отдѣломъ текущей статистики былъ организованъ при посредствѣ сельской администраціи ежегодный подворный учетъ посѣвовъ въ крестьянскихъ хозяйствахъ губерніи. Накопленный за истекшее пятилѣтіе 1898—1902 г., матеріалъ текущей статистики даетъ полную возможность провѣрить и дополнить данныя основнаго изслѣдованія. Для цѣлей такого исправленія по каждой отдѣльной волости губерніи были на основаніи указанныхъ матеріаловъ выведены сред-

*) Вопросъ о принятіи въ основаніе оцѣнки пашни данныхъ, относящихся къ землямъ крестьянскаго коллективнаго пользованія, былъ рѣшенъ въ положительную сторону губернской оцѣночной комиссіей въ засѣданіи 1 марта 1900 года; по заявленіи управляющимъ казенною палатою особаго мнѣнія вопросъ восходилъ на разрѣшеніе министерства финансовъ, которое согласилось съ мнѣніемъ большинства губернской оцѣночной комиссіи.

нія за 5-ти лѣтіе 1898—1902 г.г. пропорціи посѣвовъ хлѣбовъ. Такъ какъ при годичныхъ переписяхъ площадь парового поля не регистрировалась, то при исчисленіи распределенія площади пашни по хлѣбамъ относительныя размѣры площади пара приняты тѣ же, которые опредѣлены основнымъ изслѣдованіемъ 1895—1897 г.; въ виду того, что площади полей сѣвооборота основнымъ изслѣдованіемъ опредѣлены довольно точно, такая подстановка данныхъ не можетъ привести къ сколько нибудь замѣтнымъ ошибкамъ. Пропорціи посѣвовъ главнѣйшихъ хлѣбовъ по даннымъ основного изслѣдованія 1895—1897 г.г. и по даннымъ подворныхъ переписей за пятилѣтіе 1898—1902 г.г. въ поуѣздныхъ итогахъ приводятся въ слѣдующей таблицѣ:

У ѣ з д ы	Въ какомъ годовомъ относится свѣдѣніи	На 100 десятинъ пашни приходится десятинъ									
		Подъ паровымъ полемъ	подъ посѣвомъ хлѣбовъ								
			Ржи	Овса	Пшеницы	Гречи	Проса	Полбы	Гороха	Ячменя	Прочихъ хлѣбовъ
Мензелинскій	1896	33,5	33,4	15,4	0,6	4,9	2,1	5,2	3,7	—	1,2
	1898—1902	33,5	32,5	18,9	1,7	3,1	2,3	5,2	1,9	—	0,9
Белебеевскій	1896	32,5	33,4	12,7	3,7	3,7	5,2	6,2	1,9	—	0,7
	1898—1902	32,5	24	13,5	13,2	2,2	6,6	5,9	1,4	—	0,7
Бирскій	1897	33,4	33,3	16,3	1,1	4,6	2,7	4,3	2,9	0,4	1
	1898—1902	33,4	31,9	17,5	2,1	5,6	2,8	3,7	1,3	0,5	1,2
Уфимскій	1895	33,1	32,8	12,7	1,2	5,9	8,3	4,2	1	—	0,8
	1898—1902	33,1	30	14,7	3,2	4,3	7,2	4,8	1,5	—	1,2
Стерлитамакскій	1895	31,5	30,6	13,2	3,7	6,4	8,8	3	1,1	—	1,7
	1898—1902	31,5	20,5	14,6	10,8	4	10,5	5,3	1,7	—	1,1
Златоустовскій	1897	31,1	29,4	17,5	14,7	0,5	—	1,7	0,4	3,7	1
	1898—1902	31,1	23,3	21	21,8	—	—	0,8	0,3	1	0,7

Сравненіе данныхъ приведенной таблицы позволяетъ отмѣтить слѣдующія различія въ опредѣленіи пропорціи посѣвовъ по основному изслѣдованію и среднимъ годичныхъ переписей послѣдняго пятилѣтія. Во всѣхъ уѣздахъ относительныя величины площадей посѣва ржи и гречи по даннымъ 5-ти лѣтія 1898—1902 г. оказываются ниже, чѣмъ по даннымъ основного изслѣдованія; относительныя же величины площадей посѣва пшеницы и овса, наоборотъ, по первому источнику оказываются болѣе высокими, чѣмъ по второму. Различія эти обуславливаются, съ одной стороны, способами регистраціи разсматриваемаго явленія, а съ другой—происходящими въ дѣйствительности измѣненіями въ пропорціи посѣвовъ. Основнымъ мѣстнымъ изслѣдованіемъ было отмѣчено повсемѣстное уменьшеніе посѣвовъ гречи; очевидно, что это явленіе продолжалось и послѣ 1897 года, вслѣдствіе чего данныя текущей статистики и зарегистрировали относительное сокращеніе посѣвовъ гречи. Особенно значительныя различія въ относительныхъ величинахъ посѣвовъ ржи и пшеницы наблюдаются въ уѣздахъ—Белебеевскомъ, Стерлитамакскомъ и Златоустовскомъ, т. е. въ тѣхъ уѣздахъ, гдѣ и до настоящаго времени

имѣеть широкое распространіе дикая залежная система или пестрополье. Такъ какъ изъ числа озимыхъ хлѣбовъ въ предѣлахъ губерніи высѣвается только одинъ хлѣбъ—озимая рожь, то при основномъ изслѣдованіи вся площадь озимого поля отнесена была подъ посѣвъ ржи, между тѣмъ какъ при преобладаніи пестрополья нѣкоторая часть озимого поля засѣвается пшеницею; подворный учетъ посѣвовъ за послѣднее пятилѣтіе исправляетъ этотъ дефектъ основного изслѣдованія и даетъ болѣе правильныя величины относительныхъ площадей посѣвовъ ржи и пшеницы. Наконецъ, увеличеніе площадей посѣва овса, обуславливается, съ одной стороны, неточностью данныхъ основного изслѣдованія, а съ другой, и тѣмъ, что въ неурожайные годы часть озими пересѣвалась яровыми, въ составѣ которыхъ доминирующее значеніе имѣли посѣвы овса.

Указанныя различія между данными основного изслѣдованія и данными подворныхъ переписей послѣдняго пятилѣтія относятся къ поуѣзднымъ итогамъ. Различія между тѣми и другими данными въ поволостныхъ итогахъ значительно рѣзче и особенно велики они въ тѣхъ волостяхъ, гдѣ благодаря преобладанію дикой залежной системы полеводства, пропорція посѣвовъ не могла быть опредѣлена при помощи огульнаго опроса съ необходимой точностью, тогда какъ подворная перепись и въ этихъ мѣстностяхъ даетъ столько же точный матеріалъ, какъ и въ мѣстностяхъ съ правильнымъ трехпольемъ.

Такъ какъ, во первыхъ, данныя текущей статистики, какъ полученныя болѣе совершеннымъ способомъ должны отличаться болѣею точностью, чѣмъ данныя основного изслѣдованія, а во вторыхъ, первыя данныя относятся къ болѣе позднему времени и потому правильнѣе отражаютъ современное положеніе полевого хозяйства, чѣмъ вторыя, то использование данныхъ текущей статистики въ цѣляхъ опредѣленія доходности пашни, предпочтительнѣе использованія данныхъ основного изслѣдованія. *На основаніи указаннаго въ настоящей работѣ при выводѣ доходности пашни пропорція посѣвовъ хлѣбовъ принята по даннымъ годовыхъ подворныхъ переписей за пятилѣтіе 1898—1902 годовъ.*

Наименьшей территоріальной единицей, къ которой приурочиваются выводы отдѣльныхъ элементовъ доходности, принимается, какъ указано выше, территорія административной волости. Такъ какъ среднія величины пропорціи посѣвовъ, какъ основанныя на сплошныхъ подворныхъ переписяхъ, отличаются значительной точностью, то въ дальнѣйшихъ выводахъ доходности пашни принимаются поволостныя среднія пропорціи посѣвовъ, безъ всякихъ поправокъ и обобщеній.

Вторымъ, имѣющимъ болѣе важное значеніе, чѣмъ пропорція посѣвовъ, является вопросъ объ урожайности высѣваемыхъ растеній. Въ работѣ 1900 года при установленіи средней урожайности были приняты за основаніе не среднія изъ фактическихъ урожаевъ за рядъ лѣтъ, а субъективныя показанія владѣльцевъ о среднемъ обычномъ урожаѣ хлѣбовъ въ ихъ хозяйствахъ; эти среднія данныя взяты, какъ и пропорція посѣвовъ, по хозяйствамъ на крестьянскихъ земляхъ.

Въ настоящее время кромѣ тѣхъ данныхъ, которыя были получены при мѣстномъ изслѣдованіи (данныя о субъективныхъ показаніяхъ владѣльцевъ и данныя о фактическихъ погодныхъ урожаяхъ за 3-хъ лѣтіе, предшествовавшее году изслѣдованія), имѣются еще слѣдующіе матеріалы: 1) погодныя свѣдѣнія объ уро-

жаяхъ на крестьянскихъ земляхъ по показаніямъ добровольныхъ корреспондентовъ за время съ 1896 по 1902 г. и 2) погодныя же свѣдѣнія объ урожаяхъ на крестьянскихъ земляхъ, собираемыя черезъ сельскихъ старостъ за время съ 1898 по 1902 годъ. По количеству показаній свѣдѣнія, собранныя отъ сельскихъ старостъ, не оставляютъ желать ничего лучшаго, такъ какъ они касаются большей части крестьянскихъ коллективныхъ владѣній; относительно-же внутреннихъ достоинствъ—соотвѣтствія показаній дѣйствительности—въ статистической литературѣ объ этого рода свѣдѣніяхъ установилось довольно не лестное мнѣніе: почти по всѣмъ сравненіямъ свѣдѣнія, собранныя черезъ сельскихъ старостъ, признаются пониженными противъ дѣйствительности на 10—30⁰о; эти свѣдѣнія признаются пригодными только для относительнаго (во времени и пространствѣ) сравненія высоты урожаявъ, а не для опредѣленія абсолютной величины урожайности, опредѣленіе которой является главнѣйшей задачей настоящей работы. Свѣдѣнія же добровольныхъ корреспондентовъ, признаваемыя по внутреннимъ ихъ достоинствамъ весьма доброкачественными, имѣютъ тотъ недостатокъ, что они всегда неравномѣрно распредѣляются по территоріи уѣздовъ, и потому пригодны только для опредѣленія величины урожаявъ по болѣе или менѣе обширнымъ и однообразнымъ территоріямъ. Погодныя данныя добровольныхъ корреспондентовъ за время съ 1896 по 1902 г., въ связи съ данными мѣстнаго изслѣдованія за 1894 и 1895 г.г., позволяютъ опредѣлить среднія за полное 9-ти лѣтіе изъ погодныхъ урожаявъ. Сравненіе среднихъ за 9-ти лѣтіе изъ фактическихъ урожаявъ съ средними субъективными, послужившими къ обоснованію выводовъ въ работѣ 1900 года, въ поуѣздныхъ итогахъ приводится ниже.

У Ѣ З Д Ы	Средняя урожайность хлѣбовъ (съ 1 десятины въ пудахъ) въ крестьянскихъ хозяйствахъ															
	РЖИ		ОВСА		ПШЕНИЦЫ		ГРЕЧИ		ПРОСА		ПОЛБЫ		ГОРОХА		ЯЧМЕНЯ	
	Субъектив. средняя	Средняя за 9 лѣтъ	Субъектив. средняя	Средняя за 9 лѣтъ	Субъектив. средняя	Средняя за 9 лѣтъ	Субъектив. средняя	Средняя за 9 лѣтъ	Субъектив. средняя	Средняя за 9 лѣтъ	Субъектив. средняя	Средняя за 9 лѣтъ	Субъектив. средняя	Средняя за 9 лѣтъ	Субъектив. средняя	Средняя за 9 лѣтъ
Мензелинскій .	49	48	44	38	34	29	35	26	37	32	39	35	42	29	—	—
Белебеевскій .	52	39	48	35	41	33	38	29	43	38	42	33	46	29	—	—
Бирскій	51	45	48	42	43	36	37	27	46	39	42	33	42	30	44	41
Уфимскій . . .	51	47	47	53	39	40	39	35	43	42	40	40	43	31	—	—
Стерлитамакск.	49	43	48	49	42	39	43	37	49	47	42	40	48	40	—	—
Златоустовскій	57	46	59	52	55	52	47	42	52	46	50	45	43	40	52	47
По губерніи	51	44	48	45	44	40	39	31	44	41	42	37	43	33	—	—

Опредѣленные мѣстнымъ изслѣдованіемъ субъективныя среднія урожайности во всѣхъ уѣздахъ и по всѣмъ хлѣбамъ оказываются значительно выше 9 лѣтней средней, опредѣленной изъ погодныхъ среднихъ урожаявъ. Такое соотношеніе заставляеть поставить вопросъ: правильно-ли опредѣлены субъективныя среднія

и не являются ли онѣ повышенными сравнительно съ дѣйствительною урожайностью?

Въ основной работѣ по опредѣленію доходности пашни путемъ сопоставленій субъективныхъ среднихъ, характеризующихъ урожайность въ хозяйствахъ различныхъ категорій, было отмѣчено, что урожайность въ крестьянскихъ хозяйствахъ оказалась значительно пониженною противъ урожайности въ хозяйствахъ частновладѣльческихъ; такъ какъ достовѣрность показаній, относящихся къ частнымъ хозяйствамъ, признается болѣе высокою, чѣмъ достовѣрность показаній, относящихся къ цѣлой, далеко не однородной группѣ крестьянскихъ хозяйствъ, то указанное выше соотношеніе между величинами урожайности позволило сдѣлать допущеніе, что субъективныя среднія, характеризующія урожайность крестьянскихъ хозяйствъ, нужно считать скорѣе пониженными противъ фактической урожайности, чѣмъ повышенными. Сравненіе субъективныхъ среднихъ съ средними за 9-ти лѣтіе, выведенными изъ погодныхъ среднихъ, заставляеть или сдѣлать обратное допущеніе, что субъективныя среднія урожайности въ крестьянскихъ хозяйствахъ должны считаться повышенными, или признать, что среднія послѣдняго 9-ти лѣтія, благодаря вліянію исключительно низкихъ по урожайности годовъ, понижены противъ нормальной урожайности. Для выясненія послѣдняго вопроса ниже приводятся погодныя колебанія урожайности въ среднихъ по губерніи, характеризуемая данными по тремъ различнымъ источникамъ: данными текущей статистики, основанными на показаніяхъ добровольныхъ корреспондентовъ, данными центрального статистическаго комитета и данными департамента земледѣлія.

Г О Д Ы	Р о ж ь			О в е с ь			П ш е н и ц а			Г р е ч а		П р о с о		П о л б а		Г о р о х ь	
	По даннымъ текущей статистики	По даннымъ центрального комитета	По даннымъ департамента земледѣлія	По даннымъ текущей статистики	По даннымъ центрального комитета	По даннымъ департамента земледѣлія	По даннымъ текущей статистики	По даннымъ центрального комитета	По даннымъ департамента земледѣлія	По даннымъ текущей статистики	По даннымъ центрального комитета	По даннымъ текущей статистики	По даннымъ центрального комитета	По даннымъ текущей статистики	По даннымъ центрального комитета	По даннымъ текущей статистики	По даннымъ центрального комитета
1894	46	46	49	55	49	58	40	42	39	33	18	44	34	39	30	49	45
1895	54	53	43	54	51	52	45	44	42	34	37	46	39	42	36	42	43
1896	33	36	45	40	41	45	44	51	52	29	31	53	54	42	53	45	56
1897	49	45	49	43	38	37	49	42	39	25	9	20	10	37	32	18	13
1898	20	19	29	17	14	27	26	29	29	13	8	21	18	19	15	14	13
1899	70	70	75	77	76	85	53	55	60	42	36	42	37	60	61	41	34
1900	45	44	55	72	63	75	52	44	48	40	49	59	46	48	40	29	44
1901	41	38	50	20	16	26	18	20	23	12	11	10	10	16	13	10	6
1902	40	41	51	2	25	33	32	32	43	49	49	79	79	29	29	49	49
Итого за 9 лѣтъ . .	44	44	50	45	41	49	40	40	42	31	26	41	36	37	34	33	33

Средняя урожайность хлѣбовъ за 9-ти лѣтіе по даннымъ текущей статистики, по сравненію съ урожайностью по официальнымъ источникамъ, занимаетъ среднее, мѣсто, т. е. она выше урожайности, опредѣляемой центральнымъ статистическимъ комитетомъ и ниже урожайности, опредѣляемой департаментомъ земледѣлія; въ общемъ же данныя текущей статистики ближе къ даннымъ центрального комитета, чѣмъ къ даннымъ департамента земледѣлія.

Колеблемость годовыхъ урожаевъ ржи, какъ она рисуется приведенными цифрами, въ періодъ разсматриваемаго 9-ти лѣтія не была особенно значительна: чрезвычайно низкій урожай ржи имѣлъ мѣсто только въ 1898 году и очень высокій въ 1899 году; значительно ниже средняго урожай былъ въ 1896 году и выше средняго въ 1895 г.; урожай ржи за остальные пять лѣтъ характеризуется цифрами весьма близкими къ средней за 9-ти лѣтіе; сравнительно высокая повторяемость урожаевъ ржи за разсматриваемый періодъ заставляеть признать, что урожайность ржи по субъективнымъ среднимъ опредѣлена нѣсколько выше, чѣмъ средній урожай хлѣбовъ за 9-ти лѣтіе, характеризуемый показаніями добровольныхъ корреспондентовъ статистическаго отдѣленія.

Колеблемость годовыхъ урожаевъ яровыхъ хлѣбовъ была значительно рѣзче колеблемости урожаевъ ржи; въ 1898 и 1901 годахъ дали чрезвычайно низкій сборъ всѣ яровые хлѣба; въ 1897 г. не уродились просо и горохъ и въ 1902 г. — овесъ, такъ что почти для всѣхъ яровыхъ хлѣбовъ въ теченіе 9-ти лѣтія неурожай повторялись по 3 раза, причемъ сборъ падалъ до $\frac{1}{3}$ и ниже средняго сбора; для овса, пшеницы и полбы сильно урожайными годами опредѣляются 1899 и 1900, для проса 1900 и 1902 г.г.; остальные же хлѣба ни въ одномъ году за все 9-ти лѣтіе не дали сильно выступающихъ изъ ряда урожаевъ. Въ виду рѣзкой колеблемости урожаевъ большинства яровыхъ хлѣбовъ и численнаго преобладанія неурожайныхъ годовъ надъ урожайными, среднія за 9-ти лѣтіе едва-ли можно признать нормальными и допустить, что этими-же средними опредѣлится урожайность хлѣбовъ за какое либо изъ послѣдующихъ 9-ти лѣтій (напр. 1895—1903, 1896—1904 и т. д.) и что новая средняя не будетъ выше выведенной за 9-ти лѣтіе 1894—1902 г. Если-бы вмѣсто средней за полное 9-ти лѣтіе взять среднюю за 8 лѣтъ, отбросивъ данныя за 1898 годъ, какъ данныя исключительныя (что допускается и ст. 34 инстр. мин. фін.), то величины средней урожайности повысились-бы до слѣдующихъ размѣровъ.

Урожайность яровыхъ хлѣбовъ въ пудахъ съ 1 дес.

	Средняя по основному изслѣдован.	Средняя изъ отдѣльныхъ урожаевъ за 8 лѣтъ (безъ 1898 г.)		
		П о д а н н ы м ъ		
		Текущей ста- тистики	Центрального комит.	Департамента земледѣлія
Овса	48.	48	47	51
Пшеницы	44	42	41	43
Гречи	39	33	31	—
Проса.	44	44	39	—
Полбы.	42	39	37	—
Гороха.	43	35	36	—

Среднія урожайности овса, пшеницы, проса и полбы за 8 лѣтіе почти совпадаютъ съ субъективными средними основнаго изслѣдованія и только урожайность гречи и гороха остается значительно ниже по первому источнику; надо замѣтить, что урожайность послѣднихъ двухъ хлѣбовъ, имѣющихъ сравнительно съ остальными хлѣбами малое распространеніе, опредѣляется по значительно меньшему числу показаній.

Сдѣланныя сопоставленія, приводящія къ заключенію, что величины урожайности, характеризуемая субъективными средними, нѣсколько повышены для ржи, гречи и гороха, даютъ доказательство въ пользу замѣны субъективныхъ среднихъ средними изъ погодныхъ среднихъ, если не для всѣхъ хлѣбовъ, то для ржи, гречи и гороха. Но прежде окончательнаго рѣшенія этого вопроса необходимо разсмотрѣть составъ и группировку по территоріи губерніи тѣхъ показаній, на основаніи которыхъ сдѣланы выводы тѣхъ и другихъ среднихъ.

Въ основаніи субъективныхъ среднихъ положены показанія отдѣльныхъ владѣльцевъ. Такъ какъ изслѣдованію были подвергнуты почти всѣ владѣнія губерніи, то показанія владѣльцевъ захватываютъ около 90% всѣхъ крестьянскихъ коллективныхъ владѣній губерніи; такимъ образомъ, какъ со стороны числа наблюдений (для ржи имѣется 3528 показаній), такъ и со стороны правильности распределенія наблюдений по территоріи губерніи, матеріаль, положенный въ основаніе выводовъ субъективныхъ среднихъ, не оставляетъ желать ничего лучшаго.

Нѣсколько иной характеръ носятъ матеріалы, послужившіе къ выводу погодныхъ среднихъ. Въ то время, какъ выводы субъективныхъ среднихъ для урожайности ржи основаны на 3528 показаніяхъ, число показаній добровольныхъ корреспондентовъ только въ 1902 году достигаетъ числа 1267, въ періодъ же 1897—1901 г.г. число это колеблется въ предѣлахъ 580—800 показаній; но значеніе послѣднихъ чиселъ умалается въ значительной степени недостаточной правильностью въ распределеніи показаній. Добровольные корреспонденты имѣются не во всѣхъ волостяхъ, а въ предѣлахъ волости они распределяются далеко не равномерно; весьма часто одно и то же селеніе имѣетъ 2—3 корреспондентовъ, а значительное число селеній совершенно ихъ не имѣетъ. Такъ какъ показаніе корреспондентовъ, въ цѣляхъ достиженія большей конкретности ихъ, приурочиваются къ совершенно опредѣленнымъ хозяйствамъ, то они являются характерными только для сравнительно небольшой части волости; распространеніе же характеристики отдѣльныхъ небольшихъ территорій на всю территорію губерніи можетъ повести за собой нѣкоторыя неточности въ выводахъ средней по губерніи.

Указанное обстоятельство въ связи съ тѣмъ фактомъ, что урожайность, опредѣляемая департаментомъ земледѣлія по показаніямъ своихъ корреспондентовъ, ближе къ субъективному среднему, чѣмъ среднія, опредѣляемые корреспондентами статистическаго отдѣленія, заставляегь осторожнѣе отнестись къ послѣднимъ матеріаламъ при использованіи ихъ для вывода доходности пахотныхъ земель губерніи. Использование матеріаловъ по урожайности, полученныхъ текущей статистикой, представляется затруднительнымъ еще и потому, что при необходимости полученія выводовъ по отдѣльнымъ сравнительно небольшимъ районамъ, будутъ встрѣчаться случаи, когда урожай какого-либо года для даннаго района будетъ охарактеризованъ однимъ—двумя показаніями, что можетъ повести къ совершенно неправильнымъ выводамъ.

Всѣ высказанныя соображенія ставятъ въ необходимость отказаться отъ исправленія выводовъ объ урожайности хлѣбовъ при помощи матеріаловъ текущей статистики и *при опредѣленіи доходности пашни величины урожайности принять тѣ же, которыя приняты въ основной работѣ 1900 года по матеріаламъ основнаго изслѣдованія 1895—1897 г.*

При выводѣ доходности пашни въ расчетъ берется не урожайность 1 дес., а чистый сборъ зерна. Для полученія послѣдней величины изъ величины урожайности вычитается высѣвъ сѣмянъ на 1 десятину. Послѣдняя величина или густота посѣва въ работѣ 1900 года опредѣлена по тѣмъ же раіонамъ, по которымъ опредѣлена и урожайность зерна. Въ основанія вывода среднихъ по раіонамъ были приняты показанія, относящіяся къ громадному большинству владѣній губерніи. Такъ какъ эти величины во времени мѣняются весьма незначительно, то и въ настоящей работѣ приняты тѣ же величины густоты посѣва, которыя были взяты и въ работѣ 1900 года, *а слѣдовательно и величины чистаго сбора съ 1 десятины всѣхъ хлѣбовъ оставлены безъ измѣненія.*

При установленіи цѣнъ на зерновые хлѣба въ основной работѣ 1900 года были приняты цѣны за 7 лѣтъ изъ 9-ти лѣтняго періода 1889—1897 г.г. съ исключеніемъ изъ послѣдняго цѣнъ 1891 и 1892 г.г. Въ настоящее время при использованіи данныхъ текущей статистики за періодъ 1898—1901 г.г. могутъ быть приняты цѣны 9-ти лѣтняго періода 1893—1901 г. Погодные измѣненія цѣнъ этого 9-ти лѣтія по 4 раіонамъ, являющимся наиболѣе характерными по измѣнчивости цѣнъ, приводятся ниже. Разсмотрѣніе погодныхъ колебаній дастъ матеріалъ для сужденія о томъ, можно-ли при выводѣ средней за 9-ти лѣтіе принимать цѣны за всѣ года, или основываясь на ст. 34 инстр., необходимо будетъ цѣны за нѣкоторые года отбросить, какъ исключительныя по своей величинѣ.

РАЙОНЫ		Цѣна за пудъ въ копейкахъ въ									
		1893 г.	1894 г.	1895 г.	1896 г.	1897 г.	1898 г.	1899 г.	1900 г.	1901 г.	Сред. за 9 л.
Прикамскій	{ ржи	44,4	28,8	24,4	25,1	41,5	76,5	39,9	35,9	53,9	41
	{ овса	37,2	26,3	23,4	27,5	42,2	73,9	30,4	30,8	58,1	38
Прибѣльскій	{ ржи	37,4	25	24,3	24,6	41,5	71,2	38,4	32,9	54	38,8
	{ овса	33,9	22	27,6	28,7	44,5	64,6	30,1	31,2	57,8	37,8
Бакалинскій	{ ржи	36,1	23,2	19,6	19,8	40,4	76	33	29	52	36,6
	{ овса	29,7	22,1	22	23,6	41,6	68	23	27	61	35,3
Стерлитамак. юго-западный . .	{ ржи	28	16	15,1	20,7	40,3	55,5	33,3	32,3	50,3	32,4
	{ овса	23,7	12,6	21,3	25,2	49,6	49,9	29,3	21,5	47,3	31,1

Здѣсь приведены данныя только по 2-мъ главнѣйшимъ хлѣбамъ; считаемъ нужнымъ замѣтить, что погодныя измѣненія цѣнъ на остальные хлѣба въ приведенныхъ раіонахъ, какъ и измѣненія цѣнъ на всѣ хлѣба въ остальныхъ раіонахъ совершенно однохарактерны. Наиболѣе низкія цѣны всѣхъ хлѣбовъ наблюдаются въ періодъ 3-хъ лѣтія 1894—1896 г.г., наиболѣе высокія—въ года 1897, 1898 и 1901. Цѣны 1897 и 1901 года не были настолько велики, чтобы ихъ можно было

считать исключительными; высота этихъ цѣнъ скорѣе зависѣла отъ общихъ условій хлѣбнаго рынка Россіи, чѣмъ отъ мѣстнаго урожая, который только на сравнительно небольшую величину былъ ниже средне-нормальнаго. Нѣкоторое сомнѣніе возникаетъ только по отношенію къ цѣнамъ 1898 года—года съ исключительно низкимъ урожаемъ во всей губерніи и съ полнымъ неурожаемъ въ уѣздахъ Мензелинскомъ и Белебеевскомъ. Для того, чтобы признать цѣны 1898 года исключительными и отбросить ихъ при выводѣ средней за 9-ти лѣтіе, необходимо будетъ доказать, что по этимъ цѣнамъ ликвидировался не мѣстный, а привозный хлѣбъ, и что мѣстныя хозяйства не могли поставить на рынокъ болѣе или менѣе значительнаго количества хлѣба по этимъ цѣнамъ. Для рѣшенія такого вопроса обратимся къ даннымъ, характеризующимъ урожай хлѣбовъ этого года. Сборъ зерна въ 1898 году не превышалъ $\frac{1}{4}$ средне нормальнаго сбора. Потребность мѣстнаго населенія на продовольствіе и обмѣненіе опредѣлена была въ 50,3¹⁾ мил. пуд. зерна, валовой-же сборъ всего—въ 18,6 мил. пуд.; недостатокъ въ хлѣбѣ, достигавшій 31,7 мил. пуд. былъ восполненъ или привознымъ или мѣстнымъ хлѣбомъ урожаевъ прежнихъ лѣтъ. Для пополненія указаннаго недостатка уполномоченнымъ министерства финансовъ было доставлено въ Уфимскую губернію:

водою	1595617 пуд.
по желѣзной дорогѣ	5300867 „
	всего . 6896484 пуд.

60074

Земствомъ было доставлено 1789272 пуд., купленныхъ главнымъ образомъ въ предѣлахъ губерніи отъ мѣстныхъ землевладѣльцевъ и торговцевъ. Кромѣ того на подкормъ скота приобрѣтено было также въ предѣлахъ губерніи ржи, ржаной муки и овса 271355 пуд. Слѣдовательно за всю компанію было заготовлено всего 8957111 пуд. всякаго хлѣба, изъ которыхъ за предѣлами губерніи было куплено 6896484 п.

За исключеніемъ изъ суммы 31,7 мил. купленнаго хлѣба, недостатокъ его опредѣлялся въ 24 мил. пуд. Если допустить, что путемъ недоѣданія населеніе сократило свою потребность на 10—11 мил. пуд., то и въ этомъ случаѣ остается около 13—14 мил. пуд., которые были пополнены или вольнымъ привозомъ изъ—за предѣловъ губерніи, или-же запасами прежнихъ лѣтъ. Едва-ли мы ошибемся, если скажемъ, что большая часть этихъ 13 мил. была пополнена мѣстнымъ хлѣбомъ изъ запасовъ прежнихъ лѣтъ. Въ теченіи 1898 и 1899 г.г. въ губернію было ввезено по желѣзной дорогѣ 8,5 мил. пуд., въ послѣдующее-же четырехъ—лѣтіе (1900—1903 г.) 9,9 мил. пуд., или въ среднемъ за каждое двухлѣтіе около 4,5 мил. пуд.²⁾ Слѣдовательно усиленный привозъ, вызванный неурожаемъ, оказался выше обычнаго только на 4 мил. п.

1) См. обзоръ губерніи за 1897—1898 г. вып. II стр. 132.

2) По отчетамъ управленія Самаро-Златоустовской жел. дор. движеніе хлѣба черезъ станціи Уфимской губ. было таково:

	1898 г.	1899 г.	1900 г.	1901 г.	1902 г.	1903 г.	всего	въ сред. за 6лѣт.
Со стан. изъ своей губ. . .	379883	513237	332229	732702	890071	1147983	3996105	666017
„ „ „ чуж. губ. . .	3141595	5358327	2395448	2730324	2610480	2155962	18392136	3065356
Всего . . .	3521478	5871564	2727677	3463026	3500551	3303945	22388241	3731373

Значительнаго прибытія хлѣбныхъ грузовъ водою не могло быть, во первыхъ, вслѣдствіе неурожая въ сосѣднихъ губерніяхъ, а во вторыхъ, вслѣдствіе ранняго прекращенія навигаціи, помѣшавшаго доставкѣ даже продовольственнаго хлѣба. Въ конечномъ счетѣ можно признать, что изъ 40 мил. пуд. потребнаго въ губерніи хлѣба не менѣе 30 мил. пуд. падаетъ на хлѣба мѣстнаго происхожденія. Последнее обстоятельство въ связи съ тѣмъ, что цѣны хлѣба на рынкахъ Уфимской губ. въ 1898 г. были ниже цѣнъ сосѣднихъ губерній¹⁾, позволяетъ не считать цѣны 1898 года исключительными.

Въ силу указанныхъ соображеній для оцѣнки урожая въ приняты цѣны на хлѣба за полное 9-лѣтіе 1893—1901 годовъ.

Группировка основныхъ данныхъ о цѣнахъ на хлѣба сдѣлана въ настоящей работѣ въ общемъ такъ же, какъ она была сдѣлана и въ работѣ 1900 года; въ нее внесены только тѣ измѣненія, которыя вызывались соотношеніями между вновь полученными величинами. Измѣненія эти касаются, во-первыхъ, состава нѣкоторыхъ районовъ, во-вторыхъ, переменны пунктовъ сбыта для нѣкоторыхъ изъ волостей и, въ третьихъ, способа установленія цѣнъ на хлѣба мѣстнаго потребленія: проса, полбы, гороха и ячменя.

Измѣненія въ составѣ районовъ и въ пунктахъ сбыта касаются слѣдующаго.

Въ работѣ 1900 года для пристаней на Камѣ: Чистополь, Челышево и Мыс.-Челны Мензелинскаго уѣзда и Николо-Березовки Бирскаго были установлены самостоятельные районы и для каждаго изъ указанныхъ рынковъ были установлены самостоятельныя цѣны хлѣбовъ. Въ настоящей работѣ также приведены цѣны по каждому изъ этихъ районовъ, но сличеніе цѣнъ показало, что въ дѣйствительности сколько нибудь рѣзкихъ различій въ цѣнахъ между указанными районами не наблюдается, небольшія же различія обуславливаются случайнымъ отклоненіемъ годовыхъ среднихъ за первые года 9-ти лѣтій. Въ виду такого соотношенія между цифрами всѣ 4 района въ настоящей работѣ объединены въ одинъ „прикамскій районъ“, для котораго и были выведены общія цѣны 9-ти лѣтій²⁾.

Отправленіе хлѣбныхъ грузовъ съ ж. д. станцій Уфимской губ. (пуд.)

	1898 г.	1899 г.	1900 г.	1901 г.	1902 г.	1903 г.	всего	въ сред. за 6 лѣт.
На станціи своей губ.	379883	513237	332229	732702	890071	1147983	3996105	665017
” ” чуж. губ.	733156	2178488	5421744	3267835	3898517	2417550	17917290	2986215
Всего	1113039	2691725	5753973	4000537	4788588	3565533	21913395	3652232

¹⁾ Осеннія цѣны въ 1898 году (въ конц.)

	РОЖЬ	ОВЕСЬ
Уфимская губ.	43	63
Самарская	53	75
Оренбургская	36	50
Казанская	56	82
Нижегородская	75	83
Саратовская	51	74
Симбирская	58	85

Изъ „Свода статист. свѣдѣній по сельск. хоз. Россіи къ концу XIX вѣка“. Изд. Мин. Зем.

²⁾ Помимо указанной близости цѣнъ по отдѣльнымъ районамъ, особенно на наиболѣе торговые хлѣба-рожь, овесъ и гречу, другими важными основаніями для соединенія всѣхъ

На основаніи тѣхъ же соображеній районы: азякулевскій Мензелинскаго уѣзда, южный и бирскій Бирскаго уѣзда, топорнино—дюртюллинскій Белебеевскаго и Уфимскаго уѣздовъ и западный уфимскій—объединены въ настоящей работѣ въ общій районъ „прибѣльскій“. 1)

Въ Мензелинскомъ уѣздѣ къ чистопольскому району были отнесены 2 волости Мензелинскаго уѣзда: Троицкая и Ерсубайкинская. По показаніямъ послѣднихъ лѣтъ выяснилось, что населеніе этихъ волостей значительно чаще сдаетъ хлѣбъ въ Заинскѣ, чѣмъ въ Чистополѣ, вслѣдствіе чего эти двѣ волости въ настоящей работѣ причислены къ заинскому району и пунктомъ сбыта для нихъ опредѣленъ не Чистополь, а Заинскъ.

Въ работѣ 1900 года по Мензелинскому уѣзду были выдѣлены 2 самостоятельныхъ района: карамалинскій, состоящій изъ волостей: Карамалинской, Ирехтинской и Альметьмуллинской и байсаровскій—въ составѣ волостей Амикѣвской, Поисевской и Байсаровской. Благодаря отсутствію показаній для рынковъ этихъ районовъ, ихъ пришлось присоединить: карамалинскій—къ челнинскому и байсаровскій—къ азякулевскому. За послѣдніе годы показаній о цѣнахъ на рынкахъ этихъ районовъ имѣлось достаточно и въ настоящей работѣ для этихъ районовъ установлены самостоятельныя цѣны и свои рынки сбыта.

Въ Белебеевскомъ уѣздѣ районы белебеевскій съ рынкомъ въ Белебеѣ и восточный районъ съ рынкомъ сбыта на станціяхъ Давлеканово, Раевка, Шинга-

прикамскихъ районовъ въ одинъ—послужили еще слѣдующія соображенія: 1) стоимость рѣчного фрахта на протяженіи Березовка-Челышово, при преимущественномъ отправленіи прикамскаго хлѣба на Рыбинскъ,—не играетъ почти никакой роли. Очевидно, что вліяніе разстоянія отъ Рыбинской биржи для различныхъ пунктовъ даннаго района сказывается въ одинаковой степени. 2) Въ большей степени разнятся между собою по отдѣльнымъ районамъ цѣны на пшеницу, просо и полбу. Но необходимость соединенія отдѣльныхъ порайонныхъ цѣнъ для этихъ хлѣбовъ въ общія обуславливается тѣмъ, что не для всѣхъ районовъ есть цифры цѣнъ за все 9 лѣтіе. Брать же среднія за различные періоды времени, — ставить отдѣльныя мѣстности въ неодинаковыя условія и слѣдовательно устанавливаетъ не однозначущія нормы доходности. 3) Разница въ порайонныхъ цѣнахъ прикамья на пшеницу, просо и полбу не является препятствующимъ факторомъ при объединеніи этихъ районовъ еще и потому, что относительная площадь посѣвовъ этихъ хлѣбовъ весьма незначительна:

	На 100 десятинъ посѣва приходится:							
	Ржи.	Овса.	Пшеницы.	Гречи.	Проса.	Полбы.	Гороха.	Прочихъ.
Березовскій . . .	50,2	24	0,9	9,0	1,7	7,6	2,5	4,1
Челышевскій . . .	49	23	1,0	7,1	6,5	7,0	2,3	4,1
Челнинскій . . .	50,3	29,5	2,8	3,4	1,7	8,5	2,5	1,3

Такимъ образомъ, хлѣбами, цѣны которыхъ болѣе или менѣе различны по отдѣльнымъ районамъ, занято всего въ Березовскомъ районѣ 16,8%, Челышевск. 14,5% и Челнинск. 20,9%. 4) Показаній о цѣнахъ для различныхъ рынковъ получено весьма не одинаковое количество, для болѣе крупныхъ, рынковъ ихъ больше, чѣмъ для мелкихъ. Наблюдается, слѣдовательно, нѣкоторое соотношеніе между числомъ полученныхъ показаній и количествомъ перешедшаго черезъ данные рынки за годъ хлѣба. А такъ какъ среднія для объединеннаго района выведены изъ всего числа показаній, полученныхъ со всего района, то, очевидно, что эти среднія слагались подъ наибольшимъ вліяніемъ данныхъ, относящихся къ крупнымъ рынкамъ. слѣдовательно, въ общей порайонной средней отразились, главнымъ образомъ, тѣ цѣны, по которымъ была ликвидирована наибольшая часть хлѣба изъ района.

1) Здѣсь также: 1) цѣны на главные торговые хлѣба—рожь, овесъ и гречу близки между собою. Отклоненіе среднихъ для мелкихъ районовъ отъ общей средней для прибѣльскаго района не превышаетъ 4% въ сторону минуса и 5% въ сторону плюса. 2) На главные хлѣба приходится 76,7% общаго посѣва, такъ что на второстепенные, отличающіеся наибольшей разницей въ порайонныхъ цѣнахъ, приходится только 23,3% посѣва. 3) Стоимость фрахта также, очевидно, не играетъ никакой роли; въ Азякулѣ рожь въ среднемъ за 9-лѣтіе стоила 39,3 коп., а въ Топорнинѣ 39,6 коп.

куль были соединены въ одинъ районъ, вслѣдствіе отсутствія показаній о цѣнахъ на станціяхъ желѣзной дороги. Въ настоящей работѣ эти 2 района раздѣлены. Для южнаго района Белебеевскаго уѣзда были установлены самостоятельныя цѣны, а пунктами сбыта опредѣлены станціи желѣзной дороги, между тѣмъ какъ цѣны эти въ дѣйствительности относились не къ станціямъ желѣзной дороги, а къ мелкимъ базарамъ, на которыхъ производилась скупка хлѣба. Въ настоящей работѣ пунктами сбыта опредѣлены мелкіе мѣстные базары.

Въ Бирскомъ уѣздѣ для Байгузинской волости, отнесенной къ березовскому району, рынкомъ сбыта былъ опредѣленъ Айбулякъ, между тѣмъ какъ за послѣдніе годы рынкомъ сбыта опредѣляется Николо-Березовка; въ силу этого въ настоящей работѣ принять для Байгузинской волости этотъ послѣдній рынокъ. По тѣмъ же соображеніямъ Никольская волость перечислена изъ березовскаго района въ прибѣльскій съ пунктомъ сбыта пристань Казанцево, а для Ванышъ-Алпаутовской волости пунктомъ сбыта вмѣсто Бирска опредѣлена та же пристань Казанцево.

Въ Уфимскомъ уѣздѣ Благовѣщенская волость выдѣлена въ самостоятельный районъ. Для волостей Надеждинской и Булекей-Кудейской, относящихся къ восточному уфимскому району, пунктами сбыта вмѣсто г. Уфы опредѣлены д. Красный-Яръ и Нимислярова, на которыхъ въ дѣйствительности производится продажа-купля хлѣба.

Въ Стерлитамакскомъ уѣздѣ, благодаря измѣненіямъ въ условіяхъ тяготѣнія хлѣбныхъ грузовъ къ рынкамъ, въ настоящей работѣ сдѣланы особенно большія измѣненія. Дуванъ-Табынская волость, сбывавшая раньше свой хлѣбъ въ Уфѣ въ послѣднее время сдаетъ весь хлѣбъ частью въ с. Архангельскомъ, частью въ д. Карамаскалахъ, и потому въ настоящей работѣ эта волость отнесена къ архангельско-карамаскалинскому району съ пунктомъ сбыта въ д. Карамаскалахъ. По той же причинѣ Шмитовская волость отнесена къ карамаскалинскому району съ пунктомъ сбыта въ д. Бузовьязы. Изъ стерлитамакскаго западнаго района выдѣлены въ самостоятельный юго-западный районъ волости Калкашевская, Карагушевская, Федоровская и Покровская; къ этому-же району причислена и Дѣдовская волость изъ мелеузовскаго района. Хлѣбъ изъ этого района въ настоящее время идетъ не на Стерлитамакъ, а на желѣзную дорогу, а сбытъ производится на мѣстныхъ мелкихъ базарахъ. Цѣны для этого района опредѣлены самостоятельно, а пунктами сбыта—ближайшіе мѣстные базары.

Для восточнаго района въ работѣ 1900 года были взяты цѣны г. Стерлитамака съ прибавленіемъ къ нимъ цѣны провоза; въ настоящей работѣ оказалось возможнымъ установить самостоятельныя цѣны привознаго хлѣба на мѣстныхъ базарахъ.

Въ Златоустовскомъ уѣздѣ по отмѣткамъ о сбытѣ хлѣба за послѣдніе годы пришлось изъ дуванскаго района съ присоединеніемъ къ нему волостей Тарнаклинской и Мурзаларской образовать одинъ районъ „центральный“ съ пунктами сбыта Аркауль, Дуванъ и Месягутово. Остальныя волости бывшаго центрального района отнесены къ району заводскому съ пунктами сбыта въ Кусѣ и Саткѣ ¹⁾.

¹⁾ Объединеніе заводскихъ районовъ въ одинъ общій основано также на близости среднихъ цѣвъ для отдѣльныхъ районовъ на главные хлѣба—рожь и овесъ, подъ которыми здѣсь занято до 73% посѣвной площади. Кромѣ того вся объединенная въ районъ мѣст-

Всѣ указанныя здѣсь измѣненія въ составѣ районовъ проведены въ табл. 3 и 4 прилож., въ которыхъ исчислены цѣны рыночныя и цѣны на мѣстѣ производства.

Въ работѣ 1900 года при исчисленіи цѣнъ на мѣстѣ производства, всѣ хлѣба были разбиты на 2 группы: хлѣба торговыя (рожь, овесъ, пшеница, греча) и хлѣба мѣстнаго потребленія (просо, полба, горохъ, ячмень).

Рыночныя цѣны на хлѣба первой группы были установлены по районамъ сбыта; цѣны на мѣстѣ производства этихъ хлѣбовъ опредѣлялись путемъ вычитанія изъ рыночной ихъ цѣны стоимости провоза до главнѣйшихъ пунктовъ сбыта. Рыночныя цѣны на хлѣба второй группы, за отсутствіемъ достаточнаго числа показаній, по районамъ установить не оказалось возможнымъ. Основываясь на томъ что послѣдніе хлѣба имѣютъ главнымъ образомъ мѣстное значеніе, вслѣдствіе, чего цѣны ихъ мѣняются независимо отъ близости къ вывознымъ пунктамъ, рыночныя цѣны на эти хлѣба были установлены не по районамъ, а по уѣздамъ; при исчисленіи же цѣнъ на мѣстѣ производства величины провозной платы опредѣлялась не по разстоянію до главнѣйшаго пункта сбыта, а по разстоянію до ближайшихъ базаровъ. Благодаря наличности значительнаго количества показаній, въ настоящее время не встрѣчается нужды въ замѣнѣ болѣе мелкой территориальной единицы—района, болѣе крупной единицей—уѣздомъ, такъ какъ и для этой группы хлѣбовъ оказалось возможнымъ установить порайонныя рыночныя цѣны. А разъ удалось установить рыночныя цѣны по районамъ и на эту группу хлѣбовъ, то и выдѣленіе ихъ въ обособленную группу и установленіе особыхъ пунктовъ сбыта для нихъ является излишнимъ.

Такимъ образомъ, въ настоящей работѣ цѣны всѣхъ хлѣбовъ на мѣстѣ ихъ производства исчислены одинаково: *изъ порайонныхъ рыночныхъ цѣнъ вычтена стоимость доставки на среднее разстояніе отъ каждой данной волости до пункта главнаго сбыта.*

Цѣны провоза въ настоящей работѣ взяты тѣ же, которыя были приняты и въ работѣ 1900 года.

Издержки производства въ настоящей работѣ исчислены по тому-же способу, какъ и въ работѣ 1900 года, т. е. по сдѣльнымъ платамъ за отдѣльныя работы: 1) вснашка и посѣвъ, 2) жнитво, 3) возка сноповъ съ поля и 4) молотьба. Группировка отдѣльныхъ показаній сдѣлана по районамъ урожайности. Въ основаніе вывода порайонныхъ среднихъ положены данныя текущей статистики за послѣдніе 7 лѣтъ 1896—1902 г. Хотя принятый для исчисленія издержекъ производства періодъ и не совпадаетъ съ тѣмъ періодомъ, за который приняты цѣны на зерно, но это неизбежное несоотвѣтствіе (за болѣе ранніе года 1893—1895 свѣдѣній о цѣнахъ на трудъ не имѣется) не можетъ оказать существеннаго вліянія на окончательные выводы, такъ какъ колеблемость сдѣльныхъ платъ за отдѣльные года не особенно значительна. Въ общемъ, издержки производства по даннымъ послѣдняго 7-ми лѣтія опредѣлились, сравнительно съ данными основной работы, болѣе высокими, что находится въ полномъ соотвѣтствіи съ повышеніемъ принятыхъ за послѣднее 9-ти лѣтіе цѣнъ на хлѣба.

ность довольно однообразна по условіямъ хлѣбной торговли. Производство хлѣба здѣсь весьма незначительно и населеніе живетъ привознымъ хлѣбомъ, доставляемымъ отчасти по желѣзной дорогѣ, отчасти гужемъ изъ сосѣднихъ земледѣльческихъ районовъ Уфимской и Оренбургской губ.

По окончательномъ установленіи отдѣльныхъ элементовъ доходности: 1) пропорція высева отдѣльныхъ хлѣбовъ, 2) урожайности и чистаго сбора cadaго изъ хлѣбовъ, 3) цѣны зерна на мѣстѣ производства и 4) величины издержекъ производства—опредѣленіе сначала валовой доходности, а затѣмъ и чистой является дѣломъ нѣсколькихъ ариѳметическихъ операцій. Такъ какъ нѣкоторые изъ элементовъ доходности опредѣлены были въ поволостныхъ среднихъ (цѣна хлѣбовъ, пропорціи посева), то и выводы доходности приурочены къ наиболѣе мелкимъ, территоріальнымъ единицамъ—къ отдѣльнымъ волостямъ. Исчисленіе доходности произведено въ такомъ порядкѣ. Прежде всего опредѣленъ валовой доходъ одной десятины посева отдѣльныхъ хлѣбовъ, путемъ перемноженія чистаго сбора зерна на цѣну зерна на мѣстѣ его производства. Затѣмъ опредѣленъ чистый доходъ одной десятины посева отдѣльныхъ хлѣбовъ путемъ вычитанія изъ валового дохода издержекъ производства. Наконецъ чистый доходъ одной десятины пашни получается такъ: чистый доходъ одной дес. посева cadaго отдѣльнаго хлѣба перемножается на площадь, занятую этимъ хлѣбомъ, и сумма послѣднихъ произведеній дѣлится на всю площадь пашни, какъ находящуюся подъ посевами, такъ и находящуюся подъ паровымъ полемъ. Для облегченія исчисленій абсолютныя величины площади посевовъ отдѣльныхъ хлѣбовъ замѣнены величинами относительными.

При исчисленіи чистаго дохода пашни въ настоящей работѣ, какъ и въ работѣ 1900 года, пришлось считаться съ отрицательной доходностью, или иначе—съ убыточностью отдѣльныхъ посевовъ. На сколько правильны выводы объ убыточности посевовъ, и на сколько они соотвѣтствуютъ дѣйствительнымъ результатамъ хозяйства, можно будетъ судить по сравненіи сдѣланныхъ выводовъ о доходности съ другими показателями большей или меньшей доходоспособности земель (арендные и продажныя цѣны земель). Пока же, для того, чтобы не вводить въ расчеты отрицательныхъ величинъ, и чтобы имѣть полный матеріалъ для выводовъ доходности по способу выручекъ и затратъ (ст. 47 и 52 инстр. мин. фин.), доходность убыточныхъ посевовъ, какъ и въ основной работѣ, принята равной нулю, а доходность остальныхъ посевовъ распространена на всю площадь пашни ¹⁾.

При описанномъ способѣ исчисленія чистой доходности какъ въ основной, такъ и въ настоящей работѣ къ учету не приняты слѣдующіе доходы и расходы: 1) доходъ отъ соломы и пастьбы скота по пару и жнивью, 2) расходы по удобренію, полкѣ нѣкоторыхъ изъ яровыхъ хлѣбовъ, убытки отъ случайныхъ поврежденій и расходы по храненію зерна. Всѣ перечисленные расходы и доходы частью носятъ случайный характеръ, частью не имѣютъ повсемѣтнаго распространенія, въ силу чего точное опредѣленіе ихъ величины является невозможнымъ; условное же опредѣленіе ихъ, въ основаніе котораго могутъ быть положены разнаго рода допущенія, можетъ повести къ большимъ ошибкамъ, чѣмъ прямое непринятіе ихъ въ расчетъ ²⁾.

Такимъ образомъ, опредѣленіе чистой доходности пашни, сдѣланное въ настоя-

¹⁾ Обоснованія такого приѣма изложены какъ въ основной работѣ 1900 г (ст. 54 и 56 сб. ст. св. т. VIII ч. I), такъ и въ журналахъ губ. оцѣн. ком. (стр. 150 жур. № 12, и стр. 240 жур. № 15).

²⁾ Этотъ вопросъ былъ уже на разсмотрѣніи губ. оц. ком. (см. „журналы“ стр. 151 п. 5).

щей работѣ, отличается отъ сдѣланнаго въ 1900 году только введеніемъ въ расчеты новыхъ данныхъ, накопленныхъ текущей статистикой за послѣдніе 3—4 года (данныя о пропорціи посѣвовъ, данныя о цѣнахъ на хлѣба и данныя объ издержкахъ производства), а не измѣненіемъ способовъ исчисленія доходности, которые надо замѣтить были уже на разсмотрѣніи губернской оцѣночной комиссіи.

Въ конечномъ результатѣ чистая доходность по новѣйшимъ даннымъ, несмотря на повышение издержекъ производства, оказалась въ большинствѣ мѣстностей губерніи выше доходности, опредѣленной въ 1900 году. Особенно большое повышение доходности наблюдается въ тѣхъ волостяхъ, гдѣ имѣются посѣвы пшеницы, относительныя величины площади которыхъ, благодаря болѣе точному учету, оказались по новымъ даннымъ сильно повышенными. Болѣе низкая доходность пашни опредѣлилась только въ сѣверозападныхъ волостяхъ Бирскаго уѣзда, это пониженіе обусловилось, во-первыхъ тѣмъ, что цѣны зерна по березовскому району за послѣднее время почти не повысились, тогда какъ издержки, производства значительно возрасли, а во-вторыхъ и тѣмъ, что по этому району за послѣднее время уменьшались посѣвы наиболѣе выгоднаго изъ хлѣбовъ—гречи, въ замѣну которыхъ возрасли посѣвы овса, дающаго по этому району отрицательный доходъ.

III. Пашня залежная. Въ основной работѣ залежи разбиты на 2 категоріи: на залежи случайныя и залежи постоянныя. Залежи случайныя являются результатомъ происходящихъ въ отдѣльныхъ хозяйствахъ случайныхъ измѣненій: запускъ пашни подъ выгонъ и покосъ, простое забрасываніе пашни изъ за неудобствъ или невыгодности эксплуатаціи. Залежи постоянныя являются результатомъ залежной системы полеводства и при правильномъ оборотѣ періодически превращаются въ пашню мягкую (пашню въ сѣвооборотѣ). Благодаря росту населенія, какъ въ силу естественныхъ причинъ, такъ и въ силу иммиграціи, направляющейся какъ разъ въ тѣ малонаселенныя мѣстности, гдѣ сохранилась еще залежная система полеводства, количество постоянныхъ залежей весьма быстро сокращается и въ настоящее время, надо предполагать, площадь ихъ значительно менѣе площади, опредѣленной изслѣдованіемъ 1895—1897 г.

Въ виду того, что какихъ либо новыхъ матеріаловъ для опредѣленія доходности залежей не имѣется, доходность ихъ можно приравнять $\frac{2}{3}$ доходности суходольныхъ сѣнокосовъ, какъ то и было сдѣлано въ основной работѣ 1900 года. Основаніемъ къ такому приему служитъ то соображеніе, что при запускѣ пашни подъ залежь, послѣдняя остается некошеной въ первые 3 года; послѣдніе же 6 лѣтъ выкашивается и даетъ урожаи не менѣе среднихъ урожаевъ суходольныхъ и степныхъ покосовъ.

При примѣненіи этого способа, необходимо сдѣлать, однако, ограниченіе. Въ нѣкоторыхъ сильно распаханыхъ и малоурожайныхъ волостяхъ и волостяхъ, находящихся вблизи городовъ и заводовъ, предъявляющихъ большой спросъ на сѣно, доходность суходольныхъ покосовъ настолько велика, что $\frac{2}{3}$ ея превышаютъ доходность пашни. При строгомъ соблюденіи указаннаго выше правила опредѣленія доходности залежей, доходность ихъ въ нѣкоторыхъ волостяхъ окажется болѣе высокою, чѣмъ доходность пашни. Такое несоотвѣтствіе между до-

ходностью пашни и залежей имѣеть мѣсто въ слѣдующихъ волостяхъ: Белебеевскаго уѣзда: Усень-Ивановской, Надеждинской и Менеузъ-Башевской; Уфимскаго уѣзда: Дмитріевской, Казанской, Осоргинской, Сафаровской, Новоселовской, Бакаевской, Шарыповской, Благовѣщенской, Богородской, Архангельской и Нагаевской; Бирскаго уѣзда: Байгузинской, Ново-Кыргинской, Кызыльярвской и Черауловской; Стерлитамакскаго уѣзда: Резановской, Архангельской, Богоявленской, Петровской и Верхоторской и Златоустовскаго уѣзда Большекущинской волости. Въ большинствѣ этихъ волостей преобладаетъ трехпольный сѣвооборотъ и встрѣчающіяся залежи относятся къ залежамъ случайнымъ. Можно съ увѣренностью сказать, что урожайность сѣна на залежахъ, занимающихъ въ этихъ волостяхъ наиболѣе выпаханные участки, не можетъ достигать величины свѣжихъ луговъ, а потому и принятое для опредѣленія доходности залежей основаніе въ разсматриваемомъ случаѣ не примѣнимо. Исходя изъ того положенія, что сѣнокосныя площади въ этихъ волостяхъ даютъ сравнительно съ пашней большой доходъ, а пашни относятся къ угодьямъ съ наименьшей доходностью, доходность залежей въ перечисленныхъ выше волостяхъ можно приравнять доходности пашни въ сѣвооборотѣ.

Такимъ образомъ, *доходность залежной пашни въ настоящей работѣ принимается или равной $\frac{2}{3}$ доходности суходольнаго покоса, если послѣдняя величина не превышаетъ доходности пашни въ сѣвооборотѣ, или въ противномъ случаѣ равной этой послѣдней.*

IV. Выгоны. Для самостоятельнаго опредѣленія доходности выгонныхъ земель ни основное изслѣдованіе, ни текущая статистика не дали достаточнаго количества матеріаловъ. Согласно ст. 60 инстр. мин. фин. доходность выгоновъ можно опредѣлить примѣнительно доходности другихъ земельныхъ угодій. Выгоны въ крестьянскихъ коллективныхъ владѣніяхъ всегда, а въ единоличныхъ владѣніяхъ весьма часто, окружаютъ усадьбы и непосредственно примыкаютъ къ пахотнымъ полямъ. При такомъ мѣстонахожденіи выгоны по качествамъ почвы не отличаются отъ окружающихъ ихъ пахотныхъ полей. Продажная цѣнность выгонныхъ земель, благодаря близости къ усадьбамъ, для которыхъ выгоны служатъ запаснымъ фондомъ, должны быть не ниже продажной цѣнности пашни. По типу эксплуатаціи выгоны, представляя собою кормовую площадь, ближе всего подходятъ къ суходольнымъ покосамъ.

Исходя изъ такихъ свойствъ выгонныхъ земель, доходность ихъ можно приравнять или доходности пашни, или доходности суходольныхъ покосовъ. Такъ какъ доходность выгоновъ не должна превышать доходности окружающихъ ихъ и однотипныхъ съ ними по качествамъ почвы пахотныхъ полей, то при опредѣленіи доходности выгоновъ можно установить такое правило: *доходность выгоновъ приравнивается доходности суходольныхъ покосовъ въ тѣхъ волостяхъ, гдѣ доходность послѣднихъ не выше доходности пашни, и доходности пашни, гдѣ послѣдняя ниже доходности суходольныхъ покосовъ.*

V. Сѣнокосы. Доходность сѣнокосныхъ земель опредѣляется по тому же способу выручекъ и затратъ, по которому опредѣляется и доходность пахотныхъ земель. Въ силу тѣсной зависимости производительности сѣнокосовъ и качества получае-

мыхъ продуктовъ отъ условій орошенія сѣнокосы раздѣлены на 3 вида: сѣнокосы поемные, болотные и суходольные.

Для поемныхъ и болотныхъ покосовъ, производительность которыхъ всецѣло зависитъ отъ условій весеннихъ разливовъ и продолжительности стоянія вешнихъ водъ, основаніемъ группировки данныхъ объ урожайности приняты рѣчные системы, при которыхъ находятся покосы. Въ тѣхъ случаяхъ, когда покосы, расположенные въ долину одной и той же рѣки, давали рѣзко различающіеся урожаи, и показанія объ нихъ подтверждались данными о топографіи, для различныхъ частей одной и той-же рѣчной долины опредѣлялись отдѣльныя среднія урожайности. Сѣнокосныя долины мелкихъ рѣчекъ, расположенныя въ одной и той же мѣстности, и по имѣющимся показаніямъ, дающія приблизительно одинаковій укосъ соединялись вмѣстѣ и для нихъ выводилась общая средняя. Путемъ такого подбора первичныхъ матеріаловъ были установлены районы по естественной производительности поемныхъ покосовъ, въ составъ которыхъ входили или части рѣчныхъ долинъ большихъ рѣкъ, или по нѣскольку долинъ мелкихъ рѣчекъ. Опредѣленные по отдѣльнымъ районамъ среднія урожайности дали весьма значительныя колебанія: предѣлы колебанія для поемныхъ покосовъ опредѣлялись отъ 130 до 50 пуд. и для болотныхъ отъ 130 до 30 пуд. Въ видахъ удобства исчисленій среднія были округлены до 10 пуд., послѣ чего получились разряды покосовъ (для поемныхъ 9 разрядовъ, для болотныхъ 11 разрядовъ) съ интервалами въ 10 пуд.

Группировка урожайности суходольныхъ покосовъ сдѣлана тѣмъ же способомъ, какъ и группировка урожайности пашни: по каждой отдѣльной волости были выведены среднія величины; сосѣднія волости, среднія укосы которыхъ не отличались между собою на значительную величину, объединились въ одинъ общій районъ, для котораго и выводилась одна общая средняя. Въ тѣхъ же видахъ облегченія дальнѣйшихъ вычисленій эти среднія округлялись съ точностью до 5 пудовъ.

Опредѣленная описаннымъ способомъ въ работѣ 1900 г. *средняя урожайность покосовъ принимается въ настоящей работѣ безъ всякихъ измѣненій*, такъ какъ матеріалы текущей статистики, по своей малочисленности, не могутъ покуда служить для какихъ либо исправленій выводовъ по урожайности сѣнокосовъ.

При опредѣленіи валовой доходности сѣнокосныхъ угодій въ основной работѣ были приняты тѣ цѣны на сѣно, которыя устанавливались въ періодъ осеннихъ и зимнихъ мѣсяцевъ при продажѣ его болѣе или менѣе значительными партіями непосредственно съ мѣстъ заготовки (съ луговъ изъ стоговъ). Предпочтеніе оптовыхъ цѣнъ на мѣстѣ заготовки передъ цѣнами мелкихъ продажъ на базарахъ сдѣлано было, съ одной стороны, въ видахъ упрощенія вычисленій при опредѣленіи валовой доходности, а съ другой, въ цѣляхъ достиженія болѣе точныхъ результатовъ при выводахъ. При введеніи въ исчисленіе базарныхъ цѣнъ необходимо было бы опредѣлить издержки по передвиженію сѣна съ луговъ на базары, а иногда и издержки по доставкѣ сѣна съ базара на мѣсто потребленія. При относительно невысокой цѣнности сѣна, стоимость его передвиженія съ луговъ на базаръ и далѣе съ базара къ мѣсту его потребленія составляетъ относительно значительную величину, достигающую 20—30% базарной цѣны и 30—50% цѣны на мѣстѣ заготовки. Но при большихъ колебаніяхъ разстояній провоза и не возможности точно выяснитъ величины этихъ разстояній, болѣе или менѣе пра-

вильное опредѣленіе издержекъ по передвиженію сѣна представляетъ непреодолимыя трудности; неточное же или условное опредѣленіе стоимости провоза можетъ дать совершенно неправильные выводы. Въ виду указаннаго, въ настоящей работѣ приняты цѣны продажъ на мѣстѣ заготовки.

Соблюденіе 2-го условія—принятіе въ расчетъ не средне—голичныхъ цѣнъ, какъ то сдѣлано для зерновыхъ продуктовъ, а цѣнъ осеннихъ и зимнихъ мѣсяцевъ, вызвано было соображеніями, вытекающими изъ разсмотрѣнія колебаній цѣнъ на сѣно по сезонамъ и условій сезонной торговли сѣномъ. Надо прежде всего замѣтить, что общія условія организаціи сельскаго хозяйства губерніи не позволяютъ смотрѣть на сѣно, какъ на продуктъ торговли. При заготовкѣ сѣна въ подавляющемъ большинствѣ случаевъ имѣются въ виду только нужды своего хозяйства, продажа же сѣна, не является одной изъ цѣлей хозяйства, какъ это можно сказать про продажу зерновыхъ продуктовъ, а фактомъ случайнымъ. Благодаря такому направленію хозяйства, въ продажу, вообще говоря, поступаетъ только незначительная часть всего заготавлиаемаго продукта. Главная торговля сѣномъ производится осенью (запродажи) и зимой (продажи). Лѣтомъ и весной сѣно продается въ сравнительно рѣдкихъ случаяхъ и чаще мелкими партіями. Лѣтомъ продаютъ или изъ за крайней нужды въ деньгахъ, или—въ пригородныхъ мѣстностяхъ и въ мѣстностяхъ съ торговопромышленными центрами—для снабженія сѣномъ неземледѣльческаго населенія. Весною въ качествѣ продавцевъ выступаютъ чаще всего профессиональные торговцы—перекушники, или хозяева, случайно оказавшіеся обладателями избытковъ сѣна; въ качествѣ покупателей—наименѣе экономически обеспеченныя хозяйства, предъявляющія спросъ на самыя мелкія партіи. И лѣтомъ и весной цѣны на сѣно отличаются крайней неустойчивостью и колебаніями въ самыхъ широкихъ предѣлахъ. Въ настоящее время, для изученія сезонныхъ и погодныхъ колебаній цѣнъ на сѣно имѣется болѣе обильный матеріалъ чѣмъ тотъ, который имѣлся въ 1900 году. Данныя эти приводятся въ слѣдующей таблицѣ.

Среднія цѣны по губерніи (въ копейк. за пудъ):

Годъ урожая.	Время ликвидаціи			
	Лѣто	Осень	Зима	Весна
1895	—	—	8,3	10,5
1896	8,4	7,2	6,8	9,5
1897	10,7	16,4	18,7	25,2
1898	15,8	15,4	21,3	26,5
1899	7,8	8,6	8,5	10,4
1900	7,1	7,4	5,5	6,4
1901	12	15,2	17,1	21,7
1902	6,9	8,3	—	—

Годовыя цѣны на сѣно находятся въ непосредственной зависимости отъ урожая. Въ годы плохихъ урожаевъ (1897, 1898 и 1901) цѣны въ $2\frac{1}{2}$ —3 раза превышаютъ цѣны годовъ съ хорошими и средними урожаями. Сезонныя колебанія цѣнъ отражаютъ въ себѣ не только вліяніе урожая, но и вліянія видовъ на будущій урожай и наличность запасовъ сѣна. Цѣны до своего максимума почти всегда поднимаются весною; лѣтомъ, если виды на урожай благоприятны, цѣны рѣзко падаютъ и иногда онѣ бываютъ ниже осеннихъ и зимнихъ (1899 г.) Осеннія и зимнія цѣны въ годы хорошихъ урожаевъ близки къ лѣтнимъ и мало разнятся между собою, при чемъ осеннія цѣны бываютъ нѣсколько выше зимнихъ. Въ годы плохихъ урожаевъ цѣны правильно растутъ, причемъ минимумъ падаетъ на лѣто неурожайнаго года, а максимумъ на весну слѣдующаго года, когда всѣ запасы сѣна истощаются.

Въ виду рѣзкой колеблемости цѣнъ по сезонамъ и годамъ, и въ виду сравнительно незначительныхъ оборотовъ торговли сѣномъ, окончательное установленіе цѣнъ, которыя будутъ распространены на весь заготавливаемый продуктъ, требуетъ особой осторожности при выборѣ цѣнъ за тѣ или иные сезоны. Исходя изъ того, 1) что наибольшіе обороты торговли сѣномъ падаютъ на осень и зиму и 2) что въ эти сезоны цѣны на сѣно обладаютъ наибольшою устойчивостью, съ большою увѣренностью можно допустить, что оцѣнка среднихъ урожаевъ по цѣнамъ осеннимъ и зимнимъ, какъ цѣнамъ, захватывающимъ наибольшую часть торговаго оборота сѣномъ, дастъ и наиболѣе близкую величину къ средне нормальной величинѣ валового дохода.

На основаніи указанныхъ соображеній въ настоящей работѣ, какъ и въ основной работѣ 1900 года, при установленіи цѣнъ *приняты только цѣны за осенній и зимній періоды.*

Выше было указано, что цѣны неурожайныхъ 1897, 1898 и 1901 годовъ превышаютъ цѣны годовъ съ средними и хорошими урожаями въ $2\frac{1}{2}$ —3 раза. Разница между цѣнами благополучныхъ годовъ весьма не значительна; въ среднихъ выводахъ по губерніи максимальная разница между этими цѣнами едва достигаетъ 2,2 коп. (1899—8,5 к. и 1900—6,3 коп. за пудъ). Такъ какъ въ неурожайные годы предложеніе сѣна къ продажѣ падаетъ до ничтожныхъ размѣровъ, и регистрируемыя цѣны характеризуютъ не предложеніе, а спросъ, весьма часто неудовлетворяемый, то опредѣлившіяся въ такіе годы цѣны нельзя признать цѣнами продажи всего заготавливаемаго продукта, а потому, на основаніи ст. 34 инстр. мин. фин., ихъ, какъ цѣны исключительныя, нельзя принять въ расчетъ при установленіи цѣнъ на сѣно.

Такимъ образомъ, для оцѣнки продуктовъ сѣнокоснаго хозяйства *въ настоящей работѣ приняты цѣны, по которымъ продавалось сѣно съ мѣста его заготовки въ осенніе и зимніе періоды въ 189^{5/6}, 189^{6/7}, 1899/1900, 1900/1 и 1902^{2/3} с.-х. годахъ.*

Въ основной работѣ было отмѣчено, что благодаря значительнымъ издержкамъ при перевозкѣ сѣна, территоріальныя измѣненія цѣнъ на него на столько значительны, что при установленіи цѣнъ для отдѣльныхъ территорій правильнѣе всего было бы остановиться на самомъ мелкомъ дѣленіи, напр. на поволостномъ дѣленіи. Но имѣвшійся въ 1900 году матеріалъ былъ не на столько обилень,

чтобы можно было установление цѣнъ обосновывать на поволостныхъ среднихъ, выводимыхъ нерѣдко изъ единичныхъ показаній. Для полученія болѣе обобщенныхъ и потому болѣе устойчивыхъ среднихъ, пришлось прибѣгнуть къ образованію районовъ, составленныхъ изъ сосѣднихъ волостей, не различавшихся рѣзко между собою по величинѣ цѣнъ на сѣно. Накопленный за послѣдніе годы матеріалъ, также не далъ такого большого числа показаній, чтобы при установленіи цѣнъ, можно было пользоваться поволостными средними, а потому и въ настоящей работѣ принятъ тотъ же способъ составленія районовъ изъ сосѣднихъ волостей съ малоразличающимися между собою средними цѣнами, который принятъ и въ основной работѣ.

Такъ какъ въ настоящей работѣ включены данныя за послѣдніе годы, то въ соотвѣтствіи съ измѣненіемъ цѣнъ за эти годы измѣнилась нѣсколько и группировка волостей въ районы. Можно замѣтить, что измѣненія эти въ большинствѣ случаевъ не были значительны, что служитъ доказательствомъ правильности дѣленія и устойчивости принимаемыхъ для исчисленія валовой доходности сѣнокозовъ цѣнъ на сѣно.

Издержки производства по сѣнокосному хозяйству, какъ и по хозяйству пахотному, опредѣляются по величинѣ сдѣльныхъ платъ. Такъ какъ при опредѣленіи валовой доходности сѣнокозовъ приняты цѣны сѣна на мѣстѣ его производства (продажа съ луговъ), то къ издержкамъ производства должны быть отнесены только расходы на полную уборку покосовъ: скося, сушка сѣна и сметъ его въ стога. Въ основной работѣ величины сдѣльныхъ платъ опредѣлены по даннымъ 4-хъ лѣтій 1896—1899 г.г.; въ настоящей работѣ принимаются данныя за 7-ми лѣтіе 1896—1902 г.г. Такъ какъ погодныя колебанія расходовъ по уборкѣ покосовъ не такъ значительны, какъ колебанія цѣнъ на сѣно, то при опредѣленіи величины этихъ расходовъ можно принять данныя за полный 7-ми лѣтній періодъ. Наболѣе труднымъ вопросомъ при установленіи величинъ издержекъ производства является группировка данныхъ о сдѣльныхъ платахъ и приведеніе выводимыхъ среднихъ въ соотвѣтствіе съ данными объ урожайности покосовъ. Величина сдѣльныхъ платъ по уборкѣ покосовъ находится въ самой тѣсной зависимости отъ величины урожайности покосовъ. Опредѣленіе величинъ урожайности не приурочено къ поволостному дѣленію: въ одной и той же волости имѣются сѣнокосные участки и съ весьма высокою и съ весьма низкою урожайностью, между тѣмъ какъ показанія добровольныхъ корреспондентовъ, на которыхъ основанъ выводъ величинъ издержекъ производства, приурочены къ поволостному дѣленію и установить, къ какимъ изъ сѣнокосныхъ участковъ волости лучшимъ или худшимъ—относятся показанія—не представляется возможнымъ. Въ основной работѣ сдѣльныя платы были сгруппированы по районамъ; способъ группировки былъ принятъ слѣдующій: „прежде всего сдѣльныя платы были сгруппированы по районамъ урожайности преобладающаго вида покосовъ; если при такой группировкѣ поволостныя среднія оказывались слишкомъ разнообразными, то такіе районы дѣлились на части по относительной распространенности покосныхъ земель, или по близости къ торговопромышленнымъ центрамъ, вліяющимъ на размѣръ заработныхъ платъ; послѣдніе—болѣе мелкіе районы соединялись въ болѣе крупныя, если сдѣльныя платы ихъ оказывались близкими между собою“.

Принятый способ группировки материала, игнорировавший различия урожайности отдельных сенокосных участков в пределах одного и того же района, потребовал внесения поправок в тех волостях, где группировались сенокосные участки с резко различающейся урожайностью. Попытка сохранить установленное раньше деление на районы для группировки вновь накопившагося материала показала несостоятельность принятого деления; районные величины расходов, определенные по данным за 7-ми летие, оказались резко несовпадающими ни с прежними данными за 4-х летие, ни с данными об урожайности покосов, входящих в состав районов. В виду такого несовпадения и в видах приведения в соответствие величины расходов с величиною урожайности сенокосов, от территориальной группировки материала пришлось отказаться и для установления величины издержек был принят такой способ группировки материалов: все волости каждого из уездов были разбиты на 3 группы по средней урожайности покосов; группировка была проведена отдельно по видам покосов (по суходольному и по поемному); в первую группу отнесены волости с урожайностью в 100 и выше пудов на десятину, во вторую — с урожайностью от 60 до 95 пуд. и в третью — с урожайностью ниже 60 пуд.; по каждой из таких групп были выведены сначала погодные средние величины расходов по уборке, а затем из погодных и средних за 7-ми летие. Окончательные результаты указанной группировки представляются в следующей таблице.

У ъ з д ы	Расходы по уборке покосов (в рублях на 1 десятину)								
	поемных			суходольных			всех видов		
	Волости I-й группы урожайностью свыше 100 пуд. с десятины	Волости II-й группы урожайностью от 60 до 95 пудов	Волости III-й группы урожайностью менее 60 пудов	Волости I-й группы урожайностью свыше 100 пуд. с десятины	Волости II-й группы урожайностью от 60 до 95 пудов	Волости III-й группы урожайностью менее 60 пудов	Волости I-й группы урожайностью свыше 100 пуд. с десятины	Волости II-й группы урожайностью от 60 до 95 пудов	Волости III-й группы урожайностью менее 60 пудов
Мензелинскій	2,6	2,4	1,9	—	2,1	2	2,6	2,2	2
Белебеевскій	1,9	1,8	—	—	1,7	1,9	1,9	1,7	1,9
Бирскій	2,5	2,2	—	—	2,1	2,4	2,5	2,1	2,4
Уфимскій	3,1	2,4	—	—	2,8	2	3,1	2,7	2
Стерлитамакскій	3,1	2,4	—	—	2,6	—	3,1	2,6	—
Златоустовскій	1,8	2	—	—	2,1	1,8	1,9	1,9	—

Зависимость между величинами урожайности и расходами по уборке покосов в большинстве групп выражается довольно рельефно: если расходы и не растут пропорционально росту урожайности, то во всяком случае уборка лугов с высшей урожайности обходится дороже лугов с низкой урожайностью. Нару-

шенія такой зависимости наблюдаются только въ тѣхъ группахъ, гдѣ число волостей незначительно, а расходы выведены по небольшому числу случаевъ (въ Белебеевскомъ уѣздѣ нарушающая зависимость группа съ урожайностью суходольнаго покоса менѣе 60 пуд. на десят. представлена всего 3-мя волостями; изъ того же числа волостей состоитъ аналогичная группа и Бирскаго уѣзда; поемные покосы въ Златоустовскомъ уѣздѣ распространены весьма незначительно, а потому и число показаній о стоимости ихъ уборки крайне не велико).

Разница въ величинѣ расходовъ по уборкѣ луговъ различныхъ видовъ (поемныхъ, суходольныхъ и пр.) обуславливается больше различіями въ урожайности ихъ, чѣмъ какими-либо иными свойствами этихъ видовъ. Поэтому при окончательномъ установленіи величины расходовъ, различіе по естественнымъ свойствамъ покосовъ можно будетъ сохранить только по столько, по сколько они различаются величиною урожайности. Колебанія величины расходовъ по уѣздамъ весьма значительны и находятся въ соотвѣтствіи съ высотой заработныхъ платъ при сельскохозяйственныхъ работахъ.

Исходя изъ указанныхъ зависимостей, для установленія величины издержекъ производства можно принять тѣ поуѣздныя величины расходовъ, которыя опредѣляются для различныхъ разрядовъ урожайности безъ различія видовъ покоса.

По внесеніи поправки въ 3-ю группу Белебеевскаго уѣзда, расходы по уборкѣ покосовъ опредѣлятся въ такомъ размѣрѣ:

Расходы въ рубляхъ съ 1 десятины для сѣнокосовъ съ урожайностью:

	свыше 100 пуд. съ десятины	отъ 60 до 95 пуд. съ десятины.	менѣе 60 пуд. съ десятины
Въ Мензелинскомъ уѣздѣ	2,6	2,2	2,0
„ Белебеевскомъ „	1,9	1,7	1,7
„ Бирскомъ „	2,5	2,1	2,0
„ Уфимскомъ „	3,1	2,7	2,0
„ Стерлитамакскомъ „	3,1	2,6	2,0
„ Златоустовскомъ „	1,9	1,9	—

Опредѣленіе чистой доходности въ видѣ разности между валовой доходностью и издержками производства приводитъ въ нѣкоторыхъ случаяхъ, относящихся къ наименѣе урожайнымъ площадямъ, къ отрицательнымъ величинамъ. Въ дѣйствительности сѣнокосныя угодья при обычныхъ условіяхъ пользованія убытка приносить не могутъ и полученіе при выводахъ отрицательныхъ величинъ обуславливается непринятіемъ въ расчетъ того, что при низкихъ цѣнахъ на сѣно владельца ничто не обязываетъ производить уборку покосовъ, когда расходъ на нее не покрываетъ возможнаго дохода отъ продажи полученнаго продукта. Въ настоящей работѣ отрицательныя величины получились лишь для болотныхъ покосовъ Мензелинскаго уѣзда, имѣющихъ урожайность 60 пуд. и ниже съ десятины. Всѣ участки, по которымъ опредѣлилась отрицательная доходность, находятся въ мѣстностяхъ, отличающихся обиліемъ заливныхъ луговъ съ высокою производительностью. Въ такихъ мѣстностяхъ малопродуктивные болотные покосы выкашиваются не ежегодно, а только въ тѣхъ случаяхъ, когда лучшіе покосы не даютъ достаточнаго количества сѣна; болотные покосы въ такихъ мѣстностяхъ, при обильномъ урожаѣ сѣна на лугахъ, дохода не даютъ, а при низкомъ урожаѣ, обуслов-

ливающемъ собою всегда высокое стояніе цѣнъ на сѣно, эти покосы даютъ иногда довольно значительные доходы. Не имѣя возможности въ точности учесть размѣръ такихъ не ежегодныхъ случайныхъ доходовъ, приходится остановиться на внесеніи какой либо условной поправки. Въ таблицахъ доходность болотныхъ покосовъ, по которымъ опредѣлились отрицательныя величины, опредѣлена въ 30 к. съ десятины, что соответствуетъ средней по уѣзду доходности болотныхъ луговъ низшаго качества.

Выводы чистой доходности сѣнокосовъ сдѣланы были въ томъ предположеніи, что вся площадь сѣнокосовъ подвергается ежегодной эксплуатаціи, и что весь получаемый продуктъ имѣетъ сбытъ. Въ основной работѣ было отмѣчено, что такое допущеніе не можетъ быть сдѣлано для всѣхъ мѣстностей губерніи, и для нѣкоторыхъ изъ нихъ было сдѣлано пониженіе доходности, опредѣляемое относительнымъ количествомъ сѣна, не могущаго имѣть сбыта. Путемъ сопоставленія сбора сѣна при среднемъ урожаѣ съ количествомъ, необходимаго сѣна для прокормленія наличнаго скота, были сдѣланы соответственныя скидки съ доходности въ нѣкоторыхъ волостяхъ Белебеевскаго, Уфимскаго, Стерлитамакскаго и Златоустовскаго уѣздовъ.

Въ настоящее время, благодаря иммиграціи, естественному росту населенія и расширенію запашекъ сохранить прежнія величины скидокъ съ доходности не представляется возможнымъ, а потому всѣ приводимые въ основной работѣ по этому вопросу расчеты необходимо пересмотрѣть вновь.

Въ основной работѣ по Белебеевскому уѣзду уменьшеніе выведенной доходности сдѣлано по слѣдующимъ волостямъ:

По Верхне-Троицкой въ	20 ⁰ / ₀
„ Казангуловской	30 ⁰ / ₀
„ Усень-Ивановской	30 ⁰ / ₀
„ Альшеевской	50 ⁰ / ₀
„ Гайныямакской	50 ⁰ / ₀
„ Илькульминской	50 ⁰ / ₀
„ Зильдяровской	50 ⁰ / ₀

Приведенный рядъ волостей принадлежитъ къ тѣмъ мѣстностямъ губерніи, куда за послѣднее десятилѣтіе главнымъ образомъ направлялся потокъ иммиграціи. За время съ 1896 по 1902 годъ количество скота у крестьянскаго населенія перечисленныхъ 7 волостей увеличилось въ такой степени: лошадей съ 47542 до 56637 или на 19⁰/₀, коровъ съ 38144 до 58162 или на 50⁰/₀, овецъ съ 66826 до 83716 или на 25⁰/₀; за время съ 1898 по 1902 г. посѣвная площадь крестьянъ увеличилась съ 77363 до 99880 дес. или на 13⁰/₀. При столь энергичномъ расширеніи скотоводства и запашки, можно съ увѣренностью предположить, что въ настоящее время въ предѣлахъ этихъ волостей уже совершенно не остается такихъ луговъ, которые не выкашивались бы ежегодно, а потому въ настоящей работѣ выведенная доходность принята въ расчетъ безъ всякихъ пониженій.

Въ Уфимскомъ уѣздѣ скидка на недосбытъ сѣна сдѣлана по Катавъ-Ивановской и Усть-Катавской волостямъ въ размѣрѣ 30⁰/₀. Въ этихъ волостяхъ ни прибыли скота, ни расширенія запашки не наблюдается, а потому сдѣланная въ основной работѣ скидка съ доходности въ 30⁰/₀ должна быть оставлена безъ измѣненія.

Въ Стерлитамакскомъ уѣздѣ скидки съ доходности сдѣланы по 14 волостямъ. Въ волостяхъ Уршаклинской, Калкашевской, Карагушевой, Покровской, Аллагуватовской, Зиргановской, Мелеузовской и Четырмановской сдѣлана скидка въ 30% съ доходности, въ волостяхъ Макаровской, Петровской, Гирей-Кипчакской и Азнаевской—въ 40% и въ волостяхъ Араслановской и Бушманъ-Кипчакской—въ 75%. Первая группа волостей охватываетъ собою мѣстность, совершенно однотипичную съ разсмотрѣнною уже выше мѣстностью Белебеевскаго уѣзда; здѣсь только процессъ заселенія и расширенія сельскаго хозяйства совершался значительно энергичнѣе: за тотъ-же періодъ времени количество скота возросло: лошадей на 34%, коровъ на 33%, овецъ на 60% и посѣвная площадь увеличилась на 42%. О какихъ либо скидкахъ съ доходности, въ силу отсутствія сбыта сѣна въ этихъ 8 волостяхъ, говорить совершенно не приходится. Во второй группѣ волостей расширеніе эксплуатируемыхъ площадей совершалось только за счетъ расширенія хозяйствъ мѣстныхъ аборигеновъ и потому ростъ общей численности скота и посѣва шелъ медленнѣе: число лошадей увеличилось на 29%, коровъ—на 27%, овецъ на 45% и площадь запашки на 16%. Самъ по себѣ указанный ростъ хозяйства не можетъ поглотить всѣхъ избытковъ сѣна; но здѣсь необходимо ввести еще поправку въ исчисленіе количествъ сѣна, необходимыхъ на прокормленіе скота. Въ основной работѣ нормы для кормленія скота были приняты въ томъ предположеніи, что скотъ въ значительной мѣрѣ подкармливается соломой; между тѣмъ какъ значительное число хозяйствъ Макаровской и Петровской волостей и всѣ хозяйства Гирей-Кипчакской волости не имѣютъ посѣвовъ и кормятъ скотъ однимъ сѣномъ. Если принять въ расчетъ ростъ количества скота и ввести послѣднюю поправку, то и по этой группѣ волостей избытковъ сѣна не получится, а потому и скидки съ доходности дѣлать не слѣдуетъ. Наконецъ въ третьей группѣ волостей, гдѣ избытки сѣна опредѣляются 75% сбора, также наблюдается значительное расширеніе хозяйства; количество скота увеличилось: лошадей—на 44%, коровъ—на 17% и овецъ—на 23%, запашки возрасли на 35%. Принимая въ расчетъ этотъ ростъ хозяйства, скидку съ доходности по этимъ волостямъ можно опредѣлить не въ 75%, какъ это сдѣлано въ работѣ 1900 года, а всего въ 50%.

Въ Златоустовскомъ уѣздѣ скидка съ доходности принята по слѣдующимъ 7-ми волостямъ:

По Мурзаларской.	въ 25%
„ Тарнаклинской	„ 25%
„ Айлинской 2-й	„ 35%
„ Кусинской	„ 25%
„ Златоустовской	„ 25%
„ Саткинской.	„ 25%
„ Юрюзанской	„ 30%

Въ Златоустовскомъ уѣздѣ ни расширенія запашки, ни роста численности скота за послѣдніе годы не наблюдается въ сколько нибудь замѣтныхъ размѣрахъ, а потому принятыя въ работѣ 1900 года скидки необходимо сохранить и въ настоящей работѣ.

Всѣ вышеуказанныя скидки съ исчисленной доходности сѣнокосныхъ угодій проведены и въ прилагаемыхъ таблицахъ.

VI. Лѣсъ. Опредѣленіе доходности лѣсовъ, законченное въ 1902 году, было сдѣлано по матеріаламъ дополнительнаго изслѣдованія, произведеннаго въ періодъ 1900—1901 г.г. Матеріалы изслѣдованія были приурочены къ шестилѣтнему періоду 1894—1899 г.г. При обработкѣ матеріаловъ, было предусмотрено, что въ силу крайней трудности полученія и обработки новыхъ данныхъ, дополнить чѣмъ либо имѣющіяся данныя не представится возможнымъ. Въ тѣхъ же цѣляхъ, чтобы выводы доходности лѣсовъ соотвѣтствовали по времени выводамъ доходности прочихъ угодій, приуроченнымъ къ матеріаламъ предшествовавшаго 1901 году десятилѣтія, вмѣсто данныхъ за полное шестилѣтіе были взяты данныя послѣдняго трехлѣтія 1894—1899 г.г. Выборъ послѣдняго періода былъ сдѣланъ на основаніи слѣдующихъ соображеній. По имѣющимся матеріаламъ выяснилось, что цѣны на лѣсъ съ каждымъ годомъ правильно и повсемѣстно возрастаютъ и исходя изъ предположенія, что въ ближайшее 3-хъ лѣтіе 1900—1902 г.г. ростъ будетъ совершаться съ тою же силою, можно было съ увѣренностью сказать, что выводы, сдѣланные на основаніи матеріаловъ 1896—1899, будутъ весьма близки къ выводамъ 9-ти лѣтія 1894—1902 года, т. е. того періода, къ которому приурочены и всѣ выводы о доходности прочихъ угодій.

Въ виду отсутствія какихъ либо новыхъ данныхъ для исправленія сдѣланныхъ о доходности лѣсовъ выводовъ, *въ настоящей работѣ доходность лѣсовъ, определенная въ основной работѣ, принята безъ всякихъ измѣненій.*

Выводы по доходности земельныхъ угодій, подробно изложенные выше, основаны исключительно на данныхъ о производительности почвъ. Раньше окончательнаго установленія величинъ доходности инструкціей мин. фин. (ст. 59) предлагается: „выводы относительно доходности десятины пашни и сѣнокоса, полученные однимъ изъ вышеуказанныхъ способовъ, т. е. на основаніи данныхъ о производительности почвъ или на основаніи арендныхъ цѣнъ, провѣряются по возможности другимъ изъ этихъ способовъ и подвергаются, въ случаѣ надобности, соотвѣтственнымъ исправленіямъ.“ Во исполненіе указаннаго требованія въ настоящей работѣ приводятся данныя объ арендныхъ цѣнахъ на главнѣйшія угодья (пашню и сѣнокосъ) за 7-ми лѣтіе 1896—1902 г.г.

Приведенныя данныя основаны исключительно на сообщеніяхъ добровольныхъ корреспондентовъ. Изъ всѣхъ многообразныхъ видовъ арендныхъ сдѣлокъ, о которыхъ имѣются сообщенія корреспондентовъ, въ настоящей работѣ помѣщены цѣны только по одному виду аренды: цѣна при денежной арендѣ на одинъ годъ (аренда подъ посѣвъ одного хлѣба, аренда подъ одинъ укосъ). Выборъ этотъ сдѣланъ, во первыхъ, въ силу того, что денежные годичныя аренды имѣютъ повсемѣстное и широкое распространеніе, а во-вторыхъ, и потому, что цѣны этого вида аренды рельефнѣе другихъ, осложненныхъ формъ аренды, должны отражать въ себѣ доходоспособность земельныхъ угодій.

Повсемѣстный въ Россіи ростъ арендныхъ и продажныхъ цѣнъ на земли во времени является общеизвѣстнымъ фактомъ. Достаточно твердо установлено и

тотъ фактъ, что этотъ ростъ далеко не всегда и не вездѣ находится въ соотвѣтствіи съ ростомъ доходоспособности земель. Едва-ли Уфимская губернія можетъ представить исключеніе въ рядѣ другихъ губерній Россіи, а потому, прежде чѣмъ производить сравненія арендныхъ цѣнъ на земли съ величинами выведенной доходности, а тѣмъ болѣе вносить въ сдѣланные выводы доходности какія либо поправки, необходимо выяснитъ общія условія измѣненія арендныхъ цѣнъ во времени и пространствѣ и тѣ причины, подъ вліяніемъ которыхъ они происходятъ.

Прежде всего возьмемъ измѣненія арендныхъ цѣнъ во времени. Въ среднихъ выводахъ по губерніи арендныя цѣны по годамъ мѣнялись такимъ образомъ:

	Арендныя цѣны 1 десятины въ рубляхъ		
	П а ш н и		Покоса
	О з и м о й	Я р о в о й	Суходольнаго
1896	3,1	2,2	2,0
1897	3,0	2,3	2,3
1898	3,2	2,2	2,4
1899	3,3	2,1	2,1
1900	4,3	3,2	2,5
1901	4,4	3,5	2,7
1902	4,2	2,8	2,5

Общій ростъ арендныхъ цѣнъ въ предѣлахъ Уфимской губерніи не подлежитъ сомнѣнію. Если взять крайніе года разсматриваемаго семилѣтія, то ростъ цѣнъ опредѣлится въ 25—30% арендныхъ цѣнъ 1896 г. Едва ли мы ошибаемся, если главнѣйшей причиною общаго роста арендныхъ цѣнъ назовемъ уплотненіе населенія губерніи, происходящее не только вслѣдствіе естественнаго его роста, но и въ силу значительныхъ размѣровъ иммиграціоннаго движенія. Но ростъ населенія происходитъ непрерывно, возрастаніе же арендныхъ цѣнъ идетъ скачками, а потому приходится допустить вліяніе новыхъ временно дѣйствующихъ причинъ, въ числѣ которыхъ можно назвать общее стояніе цѣнъ на зерновые хлѣба и колебанія урожаевъ, отражающіяся на арендныхъ цѣнахъ.

Въ 1900 году въ ростѣ арендныхъ цѣнъ на пахотныя угодья наблюдается рѣзкій переломъ: арендныя цѣны сразу увеличиваются почти въ 1½ раза и это увеличеніе сохраняется въ теченіе всего послѣдующаго трехлѣтія. Стояніе арендныхъ цѣнъ 1896 года соотвѣтствуетъ годамъ хорошихъ урожаевъ и низкихъ цѣнъ на хлѣбъ, которыя имѣли мѣсто въ теченіе цѣлаго ряда предшествующихъ лѣтъ (1893, 1894, 1895). 1897 и 1898 года отмѣчаются чрезвычайно низкими урожаями, вслѣдствіе которыхъ обычный ростъ арендныхъ цѣнъ, вслѣдствіе уплотненія населенія, былъ задержанъ. Подрывъ экономическаго благосостоянія значительнаго числа хозяйствъ, принужденныхъ сократить спросъ на земли, оказалъ вліяніе и на арендныя цѣны 1899 года, отличающагося и хорошимъ урожаемъ, и высокими цѣнами на хлѣба. За то въ 1900 году, когда высокія цѣны на хлѣба совпали съ хорошимъ урожаемъ, поправившееся послѣ урожайнаго 1899 года населеніе предъявило такой спросъ на землю, что цѣны увеличились сразу въ 1½ раза и остались на этомъ уровнѣ и въ слѣдующіе года. Неурожайный въ отдѣльныхъ мѣст-

ностяхъ 1901 годъ не остался безъ вліянія, и хотя незначительно, но понизилъ арендныя цѣны пашни 1902 года.

Арендныя цѣны на сѣнокосныя угодья въ теченіе перваго трехлѣтія непрерывно возрастаютъ. Въ 1899 году послѣ сильнаго неурожая, отразившагося на количествѣ скота въ сторону его уменьшенія, арендныя цѣны на сѣнокосъ значительно понизились; въ теченіе слѣдующихъ 2-хъ лѣтъ вновь наблюдается повышение цѣнъ и въ 1902 году новое незначительное пониженіе, обусловливаемое мѣстными недородами 1901 года.

По сколько арендныя цѣны отражаютъ въ себѣ колебанія урожайности и цѣнъ на продукты, онѣ измѣняются въ соотвѣтствіи съ доходностью земли, но по сколько онѣ измѣняются въ зависимости отъ уплотненія населенія или отъ паденія и роста спроса на землю, измѣненія арендныхъ цѣнъ не будутъ совпадать съ измѣненіями доходности, что и можно наблюдать при сравненіи территориальныхъ измѣненій арендныхъ цѣнъ и выведенной доходности.

Для сравненія территориальныхъ измѣненій арендныхъ цѣнъ и выведенной доходности возьмемъ прежде всего поуѣздныя цифры. Доходность отдѣльныхъ угодій и ихъ арендныя цѣны въ поуѣздныхъ выводахъ представляются въ такомъ видѣ:

	Озимое поле		Яровое поле		Суход. покосъ	
	Доходн.	Арендн. цѣны	Доходн.	Арендн. цѣны	Доходн.	Арендн. цѣны
Мензелинскій	5,3	5,8	5,6	3,6	1,6	3
Белебеевскій	4,7	4,3	6,3	2,4	2,7	1,7
Бирскій	4,3	3,1	5,6	2,7	2,9	2,9
Уфимскій.	3,4	4,5	5,8	3,5	4	3,2
Стерлитамакскій	2	2,7	4,4	2,3	2,6	2,3
Златоустовскій	5,4	1,4	7	1,3	3,4	1,1

Въ общихъ выводахъ по уѣздамъ между доходностью и арендными цѣнами не только не наблюдается прямого совпаденія, но нельзя даже установить какого либо опредѣленнаго соотвѣтствія между приведенными рядами цифръ. По этимъ цифрамъ можно было-бы предположить, что арендныя цѣны и доходность земель суть явленія, не находящіеся между собой въ опредѣленной зависимости. Столь же значительныя несоотвѣтствія между арендными цѣнами земель и ихъ доходностью наблюдаются и при сравненіи этихъ величинъ по болѣе мелкимъ территориямъ—волостямъ. Слѣдующая таблица показываетъ на сколько часты несовпаденія между доходностью и арендными платами по отдѣльнымъ волостямъ; въ этой таблицѣ всѣ волости разбиты по величинѣ доходности, а группы приблизительно съ одинаковой доходностью, въ свою очередь, разбиты на три группы: въ первую отнесены волости, въ которыхъ арендная плата ниже 90% низшаго предѣла доходности этихъ волостей, во вторую—волости съ арендной платой отъ 90% низшаго предѣла до 110% высшаго предѣла доходности, и въ третью—отнесены волости, арендная плата которыхъ выше 110% высшаго предѣла доходности. Такія колебанія предѣловъ арендной платы установлены въ тѣхъ видахъ, чтобы парализовать вліянія ошибокъ возможныхъ при установленіи арендныхъ платъ. Въ той же таблицѣ отмѣчаются предѣлы, въ какихъ колеблются арендныя платы каждой изъ группъ волостей по доходности.

Группы волостей съ доходностью отъ:—до:	Озимая пашня					Яровая пашня					Суходольный покосъ				
	Число всѣхъ волостей въ группѣ	Число вол. съ арендной плат.			Колебанія арендной платы въ группѣ	Число всѣхъ волостей въ группѣ	Число вол. съ арендной плат.			Колебанія арендной платы въ группѣ	Число всѣхъ волостей въ группѣ	Число вол. съ арендной плат.			Колебанія арендной платы въ группѣ
		I. Ниже 90% нижняго предела доходности	II. Отъ 90% ниж. до 110% верх. пред. доходности	III. Выше 110 верх. пре- дела доходности			I. Ниже 90% нижняго предела доходности	II. Отъ 90% ниж. до 110% верх. пред. доходности	III. Выше 110 верх. пре- дела доходности			I. Ниже 90% нижняго предела доходности	II. Отъ 90% ниж. до 110% верх. пред. доходности	III. Выше 110 верх. пре- дела доходности	
0,0—0,5 р. . .	18	—	—	18	1,2-4,2	—	—	—	—	—	—	—	—	—	
0,5—1 „ . .	5	—	—	5	1,7-5,4	2	—	—	2	1,8-3,1	12	—	—	12	
1—2 „ . .	22	—	14	8	1,0-6,6	9	—	6	3	1,0-3,5	39	2	23	14	
2—3 „ . .	23	6	10	7	0,9-5,4	16	5	11	—	0,7-3,3	56	20	31	5	
3—4 „ . .	21	4	3	14	1,8-7,6	15	8	7	—	1,1-4,2	38	22	12	4	
4—5 „ . .	15	5	9	1	1,8-6,6	29	23	6	—	1,3-5,4	12	7	5	—	
5—6 „ . .	17	6	6	5	2,1-7,6	33	31	2	—	0,9-5,7	5	5	—	—	
6—7 „ . .	24	19	5	—	1,7-7,2	16	16	—	—	1,6-4,9	1	1	—	—	
7—8 „ . .	14	11	3	—	1,3-8,8	16	16	—	—	1,2-4,1	2	2	—	—	
8 и болѣе. .	6	6	—	—	1,2-5,3	29	29	—	—	1,3-5,3	—	—	—	—	
Всѣ волости	165 ¹⁾	57	50	58	0,9-8,8	165	128	32	5	0,9-5,7	165	59	71	35	

Болѣе или менѣе близкое совпаденіе арендныхъ платъ съ доходностью наблюдается для озимаго поля въ 30% общаго числа волостей, для яроваго поля—въ 19 и для сѣнокоса въ 45%. Число волостей, въ которыхъ арендная плата озимой пашни значительно ниже доходности ея, почти равно числу волостей съ арендной платой выше доходности, такъ что можно отмѣтить, что хотя арендныя платы озимой пашни и не совпадаютъ въ каждомъ отдѣльномъ случаѣ съ доходностью, то во всякомъ случаѣ онѣ имѣютъ тяготѣніе къ такому совпаденію.

Арендныя платы яровой пашни, за самыми ничтожными исключеніями, всегда ниже выводимой доходности и разница между тѣми и другими особенно велика въ тѣхъ волостяхъ, гдѣ имѣютъ болѣе значительное распространеніе посѣвы высокодоходныхъ торговыхъ хлѣбовъ—пшеницы и гречи. Нужно думать, что арендныя цѣны яровой пашни имѣютъ тенденцію приспособляться не къ средней доходности яровой пашни, а къ доходности посѣва наиболѣе распространеннаго хлѣба, которымъ въ большинствѣ мѣстностей губерніи является овесъ, а посѣвы послѣдняго принадлежатъ къ наименѣе доходнымъ культурамъ.

Арендныя платы сѣнокоса, хотя и болѣе близки къ доходности, чѣмъ арендныя платы яровой пашни, но всетаки нѣсколько ниже ихъ.

1) При сравненіи исключены 5 горнозаводскихъ волостей Уфимскаго уѣзда и 6 волостей Златоустовскаго, гдѣ арендныя цѣны фиксированы заводоуправленіями.

Колебания арендных платъ въ группахъ выходятъ далеко за предѣлы доходности этихъ группъ. Въ волостяхъ съ низкой доходностью арендныя цѣны всѣхъ угодій значительно выше выведенной доходности; въ волостяхъ съ высокою доходностью, наоборотъ, арендныя цѣны ниже выведенной доходности. Въ общемъ арендныя цѣны колеблются въ менѣе широкихъ предѣлахъ, чѣмъ величины доходности.

Сравнительно рѣдкое совпаденіе между арендными цѣнами и доходностью приводитъ къ убѣжденію, что арендныя цѣны находятся въ зависимости не только отъ доходоспособности земли, но и отъ другихъ факторовъ, которые, въ свою очередь, на доходность земли или вовсе не оказываютъ вліянія или дѣйствуютъ въ сторону, обратную той, въ которую измѣняются арендныя платы.

Болѣе или менѣе высокое стояніе арендныхъ цѣнъ на землю, если не принимать въ расчетъ доходоспособность земель, должно зависѣть отъ соотношенія между спросомъ и предложениемъ. Показателемъ спроса можетъ служить относительная плотность населенія, занимающагося земледѣліемъ, показателемъ предложенія—концентрація земельной собственности въ рукахъ категорій владѣльцевъ, которые, не обладая необходимыми для веденія земледѣльческаго хозяйства капиталами, принуждены сдавать землю въ арендное пользованіе хозяевамъ, нуждающимся въ землѣ. Такой категоріей владѣльцевъ являются башкиры вотчинники, а въ особенности тѣ изъ нихъ, которые владѣютъ неразмежеванными между отдѣльными селеніями дачами. Земли вотчинниковъ, въ большемъ или меньшемъ количествѣ, встрѣчаются во всѣхъ уѣздахъ губерніи. Земледѣльческое хозяйство вотчинниковъ, являющихся наиболѣе обеспеченнымъ землею разрядомъ населенія, характеризуется со стороны его неустройства самыми яркими чертами: культурно-техническія условія земледѣлія ниже, чѣмъ у остальныхъ разрядовъ населенія, обезпеченіе живымъ и мертвымъ инвентаремъ слабѣе, размѣры запасекъ даже по сравненію съ малоземельными разрядами населенія очень не велики; порядки землепользованія—распредѣленіе земли между отдѣльными хозяйствами крайне несовершенны и не соответствуютъ ни продовольственнымъ, ни рабочимъ нуждамъ отдѣльныхъ хозяйствъ. Все это въ связи съ почти полной невозможностью отчуждать земли вотчинниковъ, не только ведетъ къ усиленному предложенію ихъ къ арендѣ по пониженнымъ цѣнамъ, но нерѣдко и къ прямому ихъ забрасыванію. Въ среднихъ выводахъ по губерніи земли башкиръ-вотчинниковъ сдаются въ аренду на 20—25% дешевле, чѣмъ земли всѣхъ прочихъ категорій; надо замѣтить, что это соотношеніе получено при условіи непосредственной конкуренціи между землями вотчинниковъ и землями прочихъ категорій. Если же вліяніе такой конкуренціи устранить и сравнить арендныя цѣны въ мѣстностяхъ, гдѣ имѣются башкирскія земли и гдѣ ихъ не имѣется, то соотношенія между тѣми и другими будутъ таковы:

Средняя арендная цѣна за 1 десятину:

	въ волост., гдѣ башкирскія земли составляютъ болѣе 30% общей площади.	въ волост., гдѣ башкирск. земли сост. менѣе 30% общей площади.	% превышенія.
Для озимой пашни	2,7	4,4	39
„ яровой „	2,1	3,0	30
„ сѣнокоса	1,9	2,9	34

Чтобы выяснить степень влияния на арендные цены съ одной стороны доходности земли, съ другой, взаимодействия спроса и предложения, все волости были нами сгруппированы слѣдующимъ образомъ: по относительной распространенности владѣній вотчинниковъ, волости раздѣлены на 2 группы: волости, въ которыхъ земли вотчинниковъ составляютъ болѣе 30% общей площади, засчитаны въ первую группу, и волости съ процентомъ башкирскихъ земель менѣе 30% засчитаны во вторую группу. По плотности населенія волости разбиты на 3 группы: 1-я съ плотностью до 20 человекъ на кв. версту удобной площади, 2-я съ плотностью отъ 21 до 30 человекъ и 3-я съ плотностью 31 и болѣе. По доходности установлено также 3 группы съ такимъ расчетомъ, чтобы число волостей каждой группы было приблизительно одинаково; предѣлы доходности группъ каждаго изъ угодій приняты различныя.

Въ виду того, что нѣкоторыя изъ волостей черезполосны съ сосѣдними, а также владѣнія вотчинниковъ нерѣдко бываютъ вкраплены въ волости, гдѣ вотчинниковъ совершенно нѣтъ, какъ при опредѣленіи густоты населенія, такъ и при исчисленіи % земель вотчинниковъ, пришлось сдѣлать нѣкоторыя обобщенія ¹⁾.

Зависимость арендныхъ ценъ на землю отъ перечисленныхъ факторовъ опредѣляется такими цифрами:

(См. табл. на слѣд. стр.)

Приведенныя цифры весьма рѣзко подчеркиваютъ зависимость арендныхъ ценъ отъ плотности населенія: чѣмъ выше плотность населенія, тѣмъ выше при прочихъ равныхъ условіяхъ и арендные цены всехъ угодій; эта зависимость за самыми ничтожными исключеніями проходитъ по всемъ установленнымъ группамъ. Не менѣе устойчивымъ является и пониженіе арендныхъ ценъ при наличности въ волостяхъ достаточнаго количества земель вотчинниковъ. Но зависимость арендныхъ ценъ отъ величины чистой доходности обнаруживается крайне слабо и часто претерпѣваетъ нарушенія; очевидно, что даже значительныя различія въ доходности отражаются на арендныхъ ценахъ слабѣе, чѣмъ колебаніе спроса и предложения сдачи земель въ аренду. Если отказаться отъ группировки по плотности населенія, которая при малочисленности группъ и значительныхъ колебаніяхъ арендныхъ ценъ дѣлаетъ выводы не достаточно устойчивыми, то соотношеніе

¹⁾ Обобщенія сдѣланы для слѣдующихъ мѣстностей: Въ Мензелинскомъ уѣздѣ для Троицкой, Ерсубайкинской и Акташевской выведена общая плотность населенія. Тоже сдѣлано для Мысово-Челнинской Макаровской и Кузкеевской. Въ Белебеевскомъ уѣздѣ для Зильдяровской и Илькульминской вол. выведена общая густота населенія и общій % земель вотчинниковъ. Въ Бирекомъ уѣздѣ для Московской, Ельдьякской и Асяновской опредѣлена общая густота населенія; то же для Андреевской, Исмаиловской и Илишевской; для волостей Кубіязовской и Сарсинской выведена общая густота населенія и общій % башкирскихъ земель. Въ Уфимскомъ уѣздѣ общая густота выведена по Бакаевской, Шарыповской и Новоселовской вол. Въ Стерлитамакскомъ уѣздѣ общая плотность населенія опредѣлена по волостямъ: 1) Верхоторской, Воскресенской и Татьяновской и 2) Дѣдовской, Федоровской, Покровской и Карагушевской. Въ Златоустовскомъ уѣздѣ: по всему уѣзду принятъ общій % башкирской земли для всехъ волостей; для Айлинской 1 и 2 взята общая плотность; то же самое для волостей Ст. Бѣлокатайской и Бѣлокатайской.

Группы по доходности I десят.	Волости, въ которыхъ владѣнія вотчинниковъ составляютъ менѣе 30% площади						Волости, въ которыхъ владѣнія вотчинниковъ составляютъ болѣе 30% площади					
	Группы по плотности населенія						Группы по плотности населенія					
	Менѣе 20 чел. на кв. версту удобной площ.		Отъ 21 до 30 чел. на кв. версту удобной площ.		31 и болѣе чел. на кв. версту удобной площ.		Менѣе 20 чел. на кв. версту удобной площ.		Отъ 21 до 30 чел. на кв. версту удобной площ.		31 и болѣе чел. на кв. версту удобной площ.	
	Число востей	Средняя арендная цѣна	Число востей	Средняя арендная цѣна	Число востей	Средняя арендная цѣна	Число востей	Средняя арендная цѣна	Число востей	Средняя арендная цѣна	Число востей	Средняя арендная цѣна
Озимой пашни												
Менѣе 3 руб.	13	2,4	12	4,1	9	4	22	1,7	7	1,8	2	3
Отъ 3 до 6 р.	3	4,6	13	4,6	23	5,3	7	3,4	4	3,4	6	4,3
Болѣе 6 руб.	2	2,5	10	4,5	7	6,2	6	1,6	10	2,8	9	3,5
Всѣ . . .	18	2,8	35	4,5	39	5,2	35	2,1	21	3	17	3,7
Яровой пашни												
Менѣе 4 руб.	9	2,3	4	2,4	7	3,2	10	1,8	6	2,2	3	2,8
Отъ 4 до 6 р.	4	2,4	15	3,4	15	3,5	14	1,7	3	1,9	9	2,6
Болѣе 6 р.	5	2,7	16	3,2	17	3,4	11	1,9	12	2	5	2,5
Всѣ . . .	18	2,4	35	3,2	39	3,4	35	1,8	21	2,1	17	2,6
Суходол. пок.												
Менѣе 2 руб.	3	2,4	8	1,9	13	2,7	11	1,3	4	2	12	2,4
Отъ 2 до 3 р.	7	2	7	2,3	9	3,3	14	1,7	7	1,8	3	2,6
Болѣе 3 р.	7	2,2	20	3,4	17	3,8	10	1,8	10	2	2	1,7
Всѣ . . .	17	2,2	35	2,9	39	3,3	35	1,6	21	1,9	17	2,3

между доходностью и арендными цѣнами въ различныхъ группахъ по доходности представится такими цифрами:

Группы по доходности I десятины	Волости съ 0% земель вотчинниковъ менѣе 30		Волости съ 0% земель вотчинниковъ болѣе 30	
	Средняя доходность I десятины	Средняя арендная цѣна I дес.	Средняя доходность I десятины	Средняя арендная цѣна I дес.
Озимой пашни				
Менѣе 3 руб	1,4	3,4	1,4	1,8
Отъ 3 до 6 руб.	4,3	5	4,2	3,7
Болѣе 6 руб.	7,1	4,9	7,2	2,8
Яровой пашни				
Менѣе 4 руб.	2,5	2,6	3	2,1
Отъ 4 до 6 руб.	4,9	3,3	5	2
болѣе 6 руб.	7,8	3,2	8,7	1,9
Суходольнаго покоса				
Менѣе 2 руб.	1,4	2,4	1,6	1,9
Отъ 2 до 3 руб.	2,4	2,4	2,6	1,8
Болѣе 3 руб.	4	3,4	3,9	1,9

Въ волостяхъ, гдѣ земли вотчинниковъ не имѣютъ значительнаго распространенія, зависимость арендныхъ цѣнъ отъ доходности болѣе или менѣе опредѣленно выступаетъ въ группахъ съ малою доходностью, хотя и здѣсь эта зависимость далека отъ пропорціональности и значительное повышеніе доходности только въ слабой степени отражается на величинѣ арендной цѣны. Въ волостяхъ, гдѣ земель вотчинниковъ много, т. е. въ волостяхъ съ болѣе широкимъ предложеніемъ земель къ арендѣ, зависимость арендныхъ цѣнъ отъ доходности не наблюдается вовсе; здѣсь при сдачѣ земель въ аренду доходо-способность ихъ въ расчетъ не принимается.

Такимъ образомъ въ своихъ измѣненіяхъ по территоріи губерніи арендныя платы подчиняются не колебанію доходности земель, а факторамъ иного порядка, не имѣющимъ непосредственной связи съ сельско-хозяйственнымъ производствомъ. Это обстоятельство дѣлаетъ крайне затруднительной, требуемую инструкціей министерства финансовъ, — провѣрку выводовъ доходности арендными платами. Хотя общія тенденціи въ измѣненіи послѣднихъ въ достаточной степени и выяснились изъ предъидущаго, но однако, дать точное объясненіе въ каждомъ отдѣльномъ случаѣ несовпаденія выведенной доходности съ высотой арендной платы, — весьма затруднительно.

Лишь въ нѣкоторыхъ случаяхъ, когда величины выведенной доходности пахотныхъ угодій оказались очевидно недостоверными, пришлось воспользоваться аренными платами, какъ коррективами, для исправленія величинъ доходности. Основаніемъ же установленія недостоверности въ нѣкоторыхъ случаяхъ величинъ доходности послужило сравненіе выведенной доходности съ продажными цѣнами на землю, принятіе которыхъ въ расчетъ, въ случаяхъ надобности, допускается и закономъ (ст. 70).

Для выясненія продажныхъ цѣнъ взяты всѣ случаи продажъ за послѣдніе 10 лѣтъ съ 1892 по 1901 годъ. Такъ какъ продажныя цѣны земель растутъ довольно быстро, то, чтобы въ отдѣльныхъ случаяхъ цѣны болѣе раннихъ годовъ не произвели болѣе значительнаго вліянія на общіе выводы, былъ выведенъ двойной рядъ цифръ: среднія цѣны земель за 10 лѣтъ и за послѣдніе 6 лѣтъ. Въ виду того, что различія въ среднихъ получились не особенно большія, а среднія за 10 лѣтъ, какъ основанныя на большемъ числѣ случаевъ, должны были быть устойчивѣе, для сравненія съ доходностью взяты среднія за десятилѣтіе.

Продажи земель вотчинниковъ, какъ извѣстно, ограничены закономъ и земли вотчинниковъ могутъ быть продаваемы только казнѣ (по мин. земледѣлія и крестьянскому банку) и товариществамъ крестьянъ. Такъ какъ товарищества въ большинствѣ случаевъ покупаютъ земли черезъ крестьянскій банкъ, то послѣдній въ конечномъ счетѣ является чуть ли не единственнымъ покупщикомъ земель вотчинниковъ. Въ силу монопольнаго положенія цѣны башкирскихъ земель крестьянскимъ банкомъ строго фиксированы въ предѣлахъ далеко низшихъ тѣхъ цѣнъ, по которымъ совершаются продажи прочихъ земель; такъ въ Белебеевскомъ уѣздѣ башкирскія земли продавались въ среднемъ по цѣнѣ въ 12 руб. противъ цѣны прочихъ земель въ 22 руб., въ Бирскомъ по 12 руб. противъ 20, въ Уфимскомъ по 15 противъ 24 и въ Стерлитамакскомъ по 9 противъ 15.

Въ виду такого пониженія цѣнъ на земли вотчинниковъ, случаи продажъ этихъ земель, при установленіи цѣнъ на земли, отброшены.

Факты продажи земель въ нѣкоторыхъ волостяхъ губерніи или вовсе не встрѣчаются, или встрѣчаются въ единичныхъ случаяхъ, благодаря чему нельзя провести по волостямъ непосредственнаго сравненія выводовъ доходности земель съ средней продажной цѣною земли. Для непосредственнаго сравненія доходности земель съ ихъ цѣнностью необходимо установить болѣе или менѣе значительные районы, въ которыхъ продажныя цѣны земли опредѣлились бы достаточнымъ числомъ случаевъ продажъ. Такъ какъ главнѣйшей цѣлью установленія районовъ является только сравненіе доходности съ цѣнностью, то при дѣленіи уѣздовъ принята комбинація этихъ двухъ величинъ. Средняя продажная цѣна земли по уѣздамъ, въ видахъ устраненія вліянія на выводы неравномѣрнаго распредѣленія случаевъ продажъ, выведена съ принятіемъ въ расчетъ площади каждаго района. Среднія величины продажной цѣны земли и отношеніе доходности къ ней приводятся ниже.

	Доходность 1 дес. удобной земли	Продажная цѣна 1 д. удобн. земли	% выведен. доход- ности къ продаж- ной цѣнности
Мензелинскій	3,0	33	9,1
Белебеевскій	2,6	22	11,3
Бирскій	2,0	20	10,0
Уфимскій	1,8	24	7,5
Стерлитамакскій	1,7	15	11,3
Златоустовскій	1,6	?	?

Процентъ доходности съ капитала, помѣщеннаго въ землѣ, по приведеннымъ выводамъ получается довольно значительный и, во всякомъ случаѣ, значительно выше, чѣмъ обычный торговый процентъ съ капиталовъ. Но это не можетъ служить доказательствомъ того, что доходность земель въ нашихъ выводахъ преувеличена, такъ какъ, согласно основнымъ статьямъ закона объ оцѣнкѣ, въ дѣйствительности опредѣляется не доходность земель, какъ таковыхъ, а доходность сельско-хозяйственнаго предпріятія, въ расчетѣ на десятину занятой предпріятіемъ земли; въ составъ же капиталовъ предпріятія входятъ, помимо цѣнности занятыхъ земель, еще цѣнность построекъ, живого и мертваго инвентаря и оборотные капиталы. Если бы была возможность ввести въ расчеты помимо цѣнности земель, еще и перечисленные капиталы, % доходности въ значительной степени понизился бы. Не принимая выведенныя величины за правильное выраженіе относительной доходности, мы все таки можемъ использовать ихъ въ видахъ введенія нѣкоторыхъ коррективовъ къ сдѣланнымъ выводамъ о доходности.

Наиболѣе низкіе % выведенной доходности къ цѣнности земли наблюдаются въ уѣздахъ Уфимскомъ и Мензелинскомъ, изъ которыхъ первый является лучше другихъ оборудованнымъ путями сообщенія (желѣзная дорога, 2 судоходныхъ рѣки и трактъ), а второй принадлежитъ къ болѣе густонаселеннымъ уѣздамъ губерніи.

Пораіонныя колебанія % выведенной доходности значительно рѣзче подчеркиваетъ зависимость величины продажныхъ цѣнъ отъ близости земель къ желѣзнымъ дорогамъ и торговопромышленнымъ центрамъ и отъ плотности населенія.

Наибольше высокія цѣны и въ соотвѣтствіи съ ними наименьшій $\%$ доходности наблюдаются: въ Богородской волости Уфимскаго уѣзда (продажная цѣна 1 десятины 64 руб., $\%$ доходности 3), въ связанныхъ съ г. Уфою трактовыми дорогами—волостяхъ Дмитріевской, Осоргинской, Воскресенской и Биштякинской (продажная цѣна земли 46 руб., $\%$ доходности 6,5), въ пригородныхъ волостяхъ Белебеевскаго уѣзда,—Ильинской и Надеждинской (продажная цѣна 45 руб., $\%$ доходности 6,3) и въ наиболѣе густонаселенной въ губерніи западной части Мензелинскаго уѣзда (43 руб. цѣнности и 7,9 $\%$ относительная доходность). При сравнительно невысокихъ цѣнахъ на землю довольно низкій $\%$ доходности (7—7,8 $\%$) опредѣляется въ лѣсныхъ волостяхъ Уфимскаго уѣзда, расположенныхъ по правому берегу р. Бѣлой и въ волостяхъ Белебеевскаго уѣзда, прилегающихъ къ желѣзной дорогѣ,—Усень-Ивановской, Альшеевской и Казангуловской. Въ остальныхъ мѣстностяхъ губерніи $\%$ доходности достигаетъ 16—14 въ слабонаселенныхъ и удаленныхъ отъ торговопромышленныхъ центровъ, безлѣсныхъ мѣстностяхъ (сѣверная часть Белебеевскаго уѣзда и западная часть Стерлитамакскаго) и до 10 $\%$ въ слабонаселенныхъ лѣсистыхъ мѣстностяхъ (восточная часть Стерлитамакскаго уѣзда и сѣверовосточная часть Бирскаго). Совершенно въ разрѣзъ съ соотношеніями въ указанныхъ районахъ идутъ отношенія доходности къ цѣнности земли только въ 2-хъ сравнительно небольшихъ районахъ. Въ западномъ районѣ Уфимскаго уѣзда, состоящемъ изъ волостей: Бакаевской, Шарыповской, Новоселовской и Сафаровской, при сравнительно небольшой густотѣ населенія (менѣе 30 человекъ на кв. версту) и сравнительно значительной удаленности отъ торговопромышленныхъ центровъ, отношеніе доходности къ цѣнности опредѣляется въ крайне незначительную величину 5,5 $\%$. Также не соотвѣтствуетъ общимъ условіямъ и наблюдаемый $\%$ доходности въ сѣверозападномъ районѣ Бирскаго уѣзда, состоящимъ изъ волостей Черауловской, Байгузинской, Ново-Кыргинской и Кызыль-яровской. Хотя плотность населенія въ этомъ районѣ и довольно значительна (свыше 35 человекъ на кв. версту), но имѣя въ виду удаленность района, трудно допустить въ немъ спекулятивное поднятіе цѣнъ на землю. А такъ какъ въ этихъ двухъ районахъ выведенная доходность пашни находится въ совершенномъ несоотвѣтствіи и съ арендною цѣною за нее, то можно съ большою увѣренностью допустить, что при опредѣленіи доходности земель въ этихъ районахъ допущены ошибки.

Для провѣрки общихъ выводовъ доходности въ этихъ районахъ, ниже приводится главнѣйшія данныя, послужившія основаніемъ исчисленія доходности въ перечисленныхъ выше волостяхъ.

Волости Уфимскаго Уѣзда	Арендн. плата за 1 дес. (въ руб.)			Доходность 1 десятины (въ рубляхъ)								Продажная цѣна 1 дес. въ руб.
	Озимой пашни	Яровой пашни	Суходолья покоса	Озимой пашни	Яровой пашни	Пашни въ сѣвоборот.	Суходолья покоса	Л ъ с а				
								Строев	Дровам.	Заросли кустарн	Удобной вообще	
Сафаровская	2,8	2,3	2,4	—	3,6	1,4	2,1	3,7	2	1,3	1,6	31
Новоселовская	4	3,2	1,9	—	2,8	1,1	2,1	3,7	2	1,3	1,4	27
Бакаевская	3	2,7	1,9	—	3,3	1,2	2,1	3,7	2	1,3	1,4	24
Шарыповская	3,5	2,5	2,2	—	2,6	0,9	2,1	3,7	2	1,3	1,2	15
По району	3,3	2,7	2,1	—	3	1,1	2,1	3,7	2	1,3	1,5	27

Волости Бирскаго уѣзда	Арендн. плата за 1 дес. (въ руб.)			Доходность 1 десятины (въ руб.)								Продажная цѣна 1 дес. въ руб.
	Озимой пашни	Яровой пашни	Суходольн. покоса	Озимой пашни	Яровой пашни	Пашни въ сѣвооборот.	Суходольн. покоса	Л ѣ с а			Удобной вообще	
								Строев.	Дровян.	Заросли кустарн		
Байгузинская . . .	4,6	2,2	2,4	1,1	2,3	1,1	2,4	1,5	1,3	0,4	1,2	38
Ново-Кыргинская . .	3,2	2	2,5	0,8	1,4	0,7	2,4	1,5	1,3	0,4	0,9	21
Черауловская . . .	5,4	3,5	4	0,8	1,5	0,7	2,4	1,5	1,3	0,4	1	27
Кызыльяровская . .	4,2	2,8	3	0,1	1,3	0,5	3	0,8	0,5	0,1	0,8	16
По району	4,4	2,5	2,8	0,8	1,6	0,8	2,7	0,9	0,6	0,3	1	28

Всѣ перечисленныя волости выдѣляются изъ ряда прочихъ мѣстностей губернии значительнымъ распространениемъ пашни (въ волостяхъ Уфимскаго уѣзда пашня составляетъ до 50%, а въ волостяхъ Бирскаго уѣзда свыше 60% удобной площади) и чрезвычайно низкою урожайностью хлѣбовъ, что и повело какъ къ выводамъ низкой доходности пашни, такъ и къ выводамъ низкой доходности всей удобной земли. Доходность прочихъ земель—сѣнокосныхъ и лѣсныхъ, нерѣдко превышающая доходность пашни, не выдѣляется рѣзко по своей величинѣ отъ доходности тѣхъ-же угодій въ сосѣднихъ волостяхъ, а арендныя цѣны суходольнаго покоса, какъ въ районѣ Уфимскаго, такъ и въ районѣ Бирскаго уѣздовъ весьма близки къ выведенной доходности сѣнокосовъ, такъ что ни съ какой стороны выводы доходности сѣнокосныхъ и лѣсныхъ земель не возбуждаютъ сомнѣній. Выводы же низкой доходности пашни, въ виду полного ихъ несоотвѣтствія съ величиною арендныхъ цѣнъ, должны быть признаны пониженными. Рѣзкое несоотвѣтствіе между выводами доходности и арендными платами, помимо возможности ошибочнаго опредѣленія низкой урожайности, въ разсматриваемыхъ районахъ обусловливается еще и слѣдующими обстоятельствами. При выводѣ доходности пашни доходъ отъ соломы и пастьбы скота по пару и жнивью, въ противовѣсъ нѣкоторымъ непостояннымъ случайнымъ расходамъ, въ расчетъ не былъ принятъ. Въ разсматриваемыхъ районахъ, отличающихся сильной распаханностью, а одинъ изъ нихъ и значительной плотностью населенія, эти доходы при недостаткѣ выгоновъ и сѣнокосовъ могутъ по переводѣ ихъ на деньги достигать весьма значительныхъ величинъ, которыя во много разъ должны превышать не принятые къ учету расходы.

Въ виду указанной неполноты въ исчисленіи доходовъ отъ пахатнаго хозяйства, имѣющей особенно большое значеніе для разсматриваемыхъ волостей, сдѣланные выводы о доходности пашни необходимо исправить путемъ введенія въ расчетъ данныхъ объ арендныхъ платахъ за землю.

Въ волостяхъ Уфимскаго уѣзда доходность озимой пашни опредѣлена отрицательной, арендная же плата за нее опредѣлена въ 3,3 руб. съ десятины. Разсматриваемый районъ принадлежитъ къ мѣстностямъ съ плотностью населенія немного выше средней (28 человекъ на кв. версту удобной земли), такъ что очень сильнаго превышенія арендныхъ платъ надъ ея доходностью предполагать нельзя. Признавая выводы доходности, отчасти вслѣдствіе неправильнаго опредѣленія уро-

жайности, отчасти вслѣдствіе непринятія въ расчетъ доходовъ отъ соломы и пастьбы скота, неправильными, можно доходность озимой пашни принять приблизительно равно арендной платѣ за нее, т. е. въ 3 руб. съ десятины. Доходность яровой пашни выведена почти равной аренднымъ платамъ за нее, между тѣмъ, какъ въ большинствѣ другихъ мѣстностей губерніи общая доходность яровой пашни, всегда на значительную величину превышаетъ арендныя платы, которыя обычно близка только къ доходности наиболѣе распространенныхъ культуръ. Выводъ низкой доходности яровой пашни въ этомъ районѣ получился, благодаря высчитаной бездоходности посѣвовъ овса и полбы. Признавая на тѣхъ же основаніяхъ, какъ и для озимого поля, выводъ о бездоходности этихъ посѣвовъ неправильнымъ, доходность ихъ въ соответствіи съ арендными платами, при условіи ихъ пониженія, можно принять приблизительно въ 2 руб. съ десятины.

По введеніи указанныхъ поправокъ для культуръ, доходность которыхъ раньше была принята равной нулю, доходность пашни и удобной земли въ волостяхъ разсматриваемаго района опредѣлится въ такомъ размѣрѣ:

В О Л О С Т И	Чистая доходность 1 десятины									
	Ржи	Овса	Пшеницы	Гречи	Проса	Полбы	Гороха	Всей яровой пашни	Всей пашни	Удобной земли
Сафаровская	3	2	2,4	6,3	5,7	2	6,2	4,2	2,5	2,2
Новоселовская	3	2	2,2	5,9	5,4	2	5,9	3,7	2,4	2
Бакаевская	3	2	2,3	6,1	5,5	2	6	3,9	2,4	2
Шарыповская	3	2	2,3	6,1	5,5	2	6	4,1	2,4	2,2

Опредѣляемая, по внесеніи указанныхъ поправокъ, доходность, десятины удобной земли въ 2,1 руб. составляетъ 7,7⁰/₀ по отношенію къ продажной цѣнѣ земли, т. е. какъ разъ тотъ ⁰/₀, который опредѣленъ въ сосѣдней Альшеевской волости и ниже процента остальныхъ изъ окружающихъ волостей Уфимскаго и Белебеевскаго уѣзда.

Въ перечисленныхъ выше волостяхъ Бирскаго уѣзда низкая доходность пашни получилась вслѣдствіе пониженной доходности посѣвовъ ржи, овса, полбы и ячменя, изъ которыхъ для овса и полбы доходность принята равной нулю, а доходность ржи и ячменя опредѣлилась ниже 1 руб. за десятину. Хотя эти волости и принадлежатъ къ числу наиболѣе густонаселенныхъ мѣстностей губерніи (плотность населенія въ нихъ опредѣляется болѣе 40 на кв. версту), и потому арендныя платы должны быть повышены, но все таки столь значительное превышеніе арендныхъ платъ надъ доходностью не можетъ имѣть мѣсто и исчисленіе доходности нѣкоторыхъ культуръ должно быть признано неправильнымъ. Допуская, что арендныя платы озимой пашни, въ силу густоты населенія, повышены приблизительно въ 1½ раза ¹⁾ противъ фактической доходности посѣвовъ ржи и принимая,

¹⁾ Это отношеніе установлено изъ сопоставленія данныхъ о доходности съ арендными платами по группамъ волостей различной населенности (таб. на 39 стр.).

что доходность овса, полбы и ячменя не ниже арендной платы за яровую пашню, для доходности посѣвовъ ржи можно принять 3 руб., а для доходности посѣвовъ овса, полбы и ячменя 2,5 руб. съ десятины. По введеніи указанной поправки доходность отдѣльныхъ посѣвныхъ культуръ, всей пашни и удобной земли опредѣлится такими величинами:

В О Л О С Т И	Чистая доходность 1 десятины:										
	Р ж и	О в с а	П ш е н и ц ы	Г р е ч и	П р о с а	П о л б ы	Г о р о х а	Я ч м е н я	В с е й я р о в о й п а ш н и	В с е й п а ш н и	У д о б н о й з е м л и.
Байгузинская	3,0	2,5	12,9	3,7	11,2	2,5	6,8	2,5	3,5	2,2	2,1
Новокиргинская	3,0	2,5	12,6	3,5	10,9	2,5	6,4	2,5	2,9	2,0	1,8
Кызылъяровская	3,0	2,5	11,6	3,4	7,4	2,5	6,5	2,5	3,0	2,0	1,4
Черауловская	3,0	2,5	12,6	3,5	10,9	2,5	6,5	2,5	2,9	2,0	1,8

Въ среднемъ выводѣ по району доходность удобной земли вообще опредѣлится въ 1,8 руб. съ десятины или въ 6,1% къ продажной цѣнѣ земли. Полученный % можно считать нормальнымъ для густонаселенной мѣстности, гдѣ нужда въ землѣ достаточно обострена, а потому и цѣны ея, сравнительно съ доходоспособностью, должны стоять довольно высоко. Бездоходность отдѣльныхъ наиболѣе распространенныхъ посѣвныхъ культуръ, имѣеть мѣсто еще въ большинствѣ волостей восточной части Стерлитамакского уѣзда. Хотя въ этихъ волостяхъ доходность пашни опредѣлена и очень низкими цифрами, но на выводѣ доходности удобной земли вообще низкая доходность пашни, благодаря незначительному ея распространенію въ районѣ, не могла имѣть вліянія, а потому и процентное отношеніе выведенной доходности къ продажной цѣнѣ не можетъ служить для этого района показателемъ неправильности выводовъ. За то соотношеніе между доходностью пашни и арендными цѣнами можетъ служить яснымъ доказательствомъ неправильнаго опредѣленія доходности пашни.

В О Л О С Т И	Арендн. плата 1 десят.			Доходность 1 десятины:								
	Озимой	Яровой	Суходола	Озимой	Яровой	Пашни въ сѣвообор.	Суходола	Лѣса строевого	Лѣса дровяного	Заросли и кустарник.	Удобной вообще	
Архангельская	2,9	2,5	2,9	0	2,8	1,1	2,8	0,8	0,5	0,1	0,6	
Калчирь-Табынская	2,1	1,8	2,3	0	4,5	1,9	2,8	0,8	0,5	0,1	0,7	
Кси-Табынская	3,1	2,8	2,1	0	4,8	2,3	2,8	0,8	0,5	0,1	0,9	
Богоявленская	2,3	1,8	2,0	0	2,4	1,1	2,8	0,8	0,8	0,8	1,3	
Макаровская	2,7	1,9	1,2	0	4,2	2,0	2,8	1,5	1,0	0,8	1,5	
Петровская	2,3	2,1	1,4	0	2,3	0,9	2,8	0,5	0,5	0,5	1,1	
Азнаевская	1,8	2,0	1,4	0	2,8	2,1	2,8	1,0	0,8	0,8	1,5	
Татьяновская	2,7	2,1	2,0	0	1,1	0,6	—	—	0,8	0,8	0,6	
Верхоторская	2,7	3,1	2,1	0	0,7	0,4	2,8	0,8	0,8	0,8	0,7	
Воскресенская	2,1	1,8	1,6	0	0,7	0,4	2,8	0,8	0,8	0,8	1,3	
Араслановская	1,9	2,2	2,2	0	1,9	1,4	1,9	0,7	0,5	0,2	0,9	
Бушманъ-Кипчакская	1,9	2,6	1,6	0	1,4	1,1	1,9	0,7	0,5	0,7	1,0	
По району	2,3	2,2	2,1	0	2,0	1,3	2,7	0,8	0,6	0,3	1,0	

Разсматриваемый районъ принадлежитъ къ числу чрезвычайно слабо населенныхъ мѣстностей—плотность населенія здѣсь едва достигаетъ 10 человекъ на кв. версту. Большая часть общей площади находится во владѣннн башкиръ вотчинниковъ и почти всѣ безлѣсныя земли принадлежатъ сельскимъ обществамъ. Количество безлѣсныхъ земель на столько велико, что часть ихъ за отсутствіемъ у населенія скота и рабочихъ рукъ остается не эксплуатируемой. При комбинаціи такихъ условій можно впередъ съ увѣренностью сказать, что арендныя цѣны въ разсматриваемомъ районѣ должны стоять очень низко и во всякомъ случаѣ ниже дѣйствительной доходности эксплуатируемыхъ земель. Такое заключеніе оправдывается только по отношенію къ покосамъ, арендныя цѣны которыхъ почти на 30% ниже выводимой доходности; въ отношеніи же пашни такое заключеніе совершенно не оправдывается и арендныя цѣны за нее оказываются болѣе высокими, чѣмъ выводимая доходность. Изъ разсмотрѣннн отдѣльныхъ элементовъ доходности—урожайности, цѣнъ на продукты и расходовъ по производству—можно видѣть, что при средней урожайности и невысокихъ цѣнахъ на хлѣба, расходы по производству опредѣлены весьма высокими и это является причиною вывода отрицательныхъ или чрезвычайно низкихъ доходностей отдѣльныхъ культуръ. Но опредѣленіе относительно высокихъ, не оправдываемыхъ производительностью почвы, расходовъ по производству не является ошибкой.

Въ разсматриваемомъ районѣ, благодаря обилію работъ въ лѣсахъ и на заводахъ (мѣстное населеніе обслуживаетъ 4 металлургическихъ и 1 стекловаренный заводъ), цѣны на трудъ какъ въ промыслахъ, такъ и въ земледѣліи стоятъ очень высоко. Неправильность же выводовъ о доходности пашни, обуславливается неправильностью основныхъ положеній, на которыхъ покоится опредѣленіе денежной доходности: при опредѣленнн доходности дѣлается допущеніе, что весь затрачиваемый трудъ оплачивается въ хозяйствѣ по тѣмъ цѣнамъ, которыя опредѣляются при отдѣльныхъ случаяхъ найма. Это допущеніе, весьма близкое къ дѣйствительности въ тѣхъ мѣстностяхъ, гдѣ единственнымъ средствомъ существованія является земледѣліе, и гдѣ цѣны на трудъ устанавливаются нуждами послѣдняго, совершенно не приложимо въ мѣстностяхъ, гдѣ цѣны на трудъ устанавливаются внѣ зависимости отъ земледѣльческой промышленности; примѣненіе такого допущенія въ неземледѣльческихъ мѣстностяхъ приводитъ къ неправильнымъ выводамъ.

Признавая выводы о бездоходности столѣ распространенныхъ культуръ, каковы культуры ржи, овса, полбы, а отчасти и пшеницы, неправильными, что, между прочимъ, подтверждается и значительнымъ расширеніемъ за послѣдніе 5 лѣтъ посѣвной площади этихъ культуръ, доходность ихъ можно принять равной арендной платѣ за нихъ, т. е. для озимого поля 2,3 руб. и для овса, полбы и пшеницы—2,2 руб.

По введеннн указанныхъ поправокъ доходность отдѣльныхъ культуръ всей пашни и удобной земли опредѣлится такъ:

ВОЛОСТИ	Чистая доходность 1 десятины									
	Ржи	Овса	Пшеницы	Гречи	Проса	Полбы	Гороха	Всей яровой пашни	Всей пашни	Всей удобной
Архангельская	2,3	2,7	2,7	3,8	8,6	2,7	3,7	3,7	2,1	0,7
Калчирь-Табынская	2,3	2,7	2,7	3,9	8,6	2,2	3,8	5,4	2,9	0,7
Кси-Табынская	2,3	2,7	2,7	3,9	8,6	2,2	3,8	5,7	3,4	0,9
Богоявленская	2,3	2,7	2,7	3,8	5,3	2,2	2,2	3,7	2,1	1,4
Макаровская	2,3	2,7	2,7	3,8	5,3	2,7	2,7	4,5	2,8	1,6
Петровская	2,3	2,7	2,7	3,8	5,3	2,2	2,2	3,3	2,3	1
Азнаевская	2,3	2,7	2,2	3,8	5,3	2,2	2,2	3,8	3	1,6
Татьяновская	2,3	2,7	2,2	3,8	5,3	2,2	2,2	2,7	1,8	1,7
Верхотурская	2,3	2,7	2,2	3,4	2,3	2,2	2,2	2,3	1,7	1
Воскресенская	2,3	2,7	2,2	3,4	2,3	2,7	2,2	2,3	1,6	1,6
Араслановская	2,3	2,7	4,9	2,7	2,7	2,7	2,2	2,9	2,4	0,9
Бушмань-Кипчакская	2,3	2,7	4,9	2,7	2,2	2,7	2,2	2,4	2	1,1

Введение повышенных норм доходности пашни (съ 1,0 руб. до 2,2 руб. съ десятины) отразилось на доходности вообще удобной земли всего лишь въ 0,1 руб. съ десятины; отношеніе же доходности земли къ продажной цѣнѣ превысило нѣсколько 10⁰%, такъ что съ этой стороны введенныя поправки не вносятъ какихъ либо нарушеній въ общую зависимость показателей доходоспособности земель.

Въ остальныхъ мѣстностяхъ губерніи волости съ отрицательною доходностью опредѣленныхъ культуръ встрѣчаются сравнительно рѣдко, да и въ нихъ въ большинствѣ случаевъ бездоходныя культуры имѣютъ весьма слабое распространеніе, такъ что введеніе поправокъ при помощи арендныхъ цѣнъ могло-бы повысить общую доходность пашни на ничтожныя величины, не превышающія обычную степень точности исчисленія доходности.

Изъ анализа данныхъ объ измѣненіи арендныхъ платъ по территоріи губерніи установлено, что въ малонаселенныхъ мѣстностяхъ и обладающихъ притомъ значительною площадью башкирскихъ вотчинныхъ земель, арендная плата на землю всегда ниже доходности ея. Соотношеніе это такъ сказать обычное и естественное. Въ силу этого производить какія-либо поправки въ выводахъ сравнительно высокой доходности, установленной для нѣкоторыхъ волостей Златоустовскаго и Белебеевскаго у., при помощи арендныхъ платъ не представляется возможнымъ.

Тѣмъ не менѣе для волостей: Верхне-Троицкой Белебеевскаго уѣзда, Насибашевской, Мурзаларской, Сикязской, Дуванской Златоустовскаго уѣзда, въ которыхъ доходность пашни опредѣлена несообразно высокою (болѣе 7 руб. съ десятины) сравнительно съ волостями сосѣдними, можно было-бы сдѣлать скидку съ доходности на основаніи слѣдующихъ соображеній. Высокая доходность пашни въ этихъ волостяхъ обусловлена опредѣленіемъ чрезвычайно высокой урожайности хлѣбовъ и значительнымъ распространеніемъ въ нихъ посѣвовъ пшеницы. Если даже признать правильнымъ опредѣленіе высокой урожайности хлѣбовъ, что въ виду рѣзкаго уклоненія отъ средней урожайности въ сосѣднихъ мѣстностяхъ, можетъ быть подвергнуто сомнѣнію, то во всякомъ случаѣ нужно признать, что

высокая урожайность зерна въ этихъ волостяхъ всецѣло обусловливается включеніемъ въ сѣвооборотъ новыхъ непаханныхъ земель и по мѣрѣ того, какъ запасъ послѣднихъ будетъ исчерпываться, будетъ падать и средняя урожайность. Показателемъ довольно значительнаго паденія урожайности могутъ служить конкретные урожаи послѣднихъ 9-ти лѣтъ. Среднія, выведенныя за 9 лѣтіе, опредѣляютъ урожай на 20—30% ниже опредѣленнаго основнымъ изслѣдованіемъ. Значительно выше средняго урожай былъ только одинъ разъ (1899 г.), близкимъ къ среднему только 3 раза, остальные 6 урожаевъ были ниже средняго, причемъ дважды повторялись полные неурожаи. Яровые значительно выше средняго давали урожай 2 раза; близкими къ среднимъ 2 раза и остальные 5 лѣтъ давали или полные неурожаи (2 раза), или урожаи значительно ниже средняго. Въ виду вѣроятнаго пониженія доходности пашни въ ближайшемъ будущемъ было бы осторожнѣе опредѣляемую доходность понизить до предѣловъ доходности въ сосѣднихъ волостяхъ, т. е. за округленіемъ до 6 руб. 50 коп.

По внесеніи всѣхъ указанныхъ поправокъ предѣльные колебанія доходности пашни по волостямъ будутъ достигать отъ 1,4 руб. до 6,5 коп. съ десятины.

При сравненіи выводимой доходности сѣнокосныхъ земель съ арендными платами за нихъ рѣзкія несоотвѣтствія встрѣчаются также часто, какъ и по отношенію къ пахотнымъ угодьямъ. Къ сожалѣнію полное обоснованіе поправокъ къ доходности при помощи арендныхъ платъ возможно сдѣлать только для суходольныхъ покосовъ, данныя объ арендныхъ платахъ за которые болѣе строго приурочены къ опредѣленнымъ территориямъ, чѣмъ для другихъ видовъ покосовъ. Благодаря тому, что въ предѣлахъ одной и той же волости заливные и болотные покосы сильно разнокачественны, показанія объ арендныхъ платахъ за нихъ нельзя приурочить къ площадямъ установленной урожайности. Поправки въ выводѣ доходности поемныхъ покосовъ будутъ внесены только въ тѣхъ сравнительно рѣдкихъ случаяхъ, когда доходность ихъ будетъ рѣзко расходиться съ внесенными въ доходность суходольныхъ покосовъ поправками.

Въ Мензелинскомъ уѣздѣ при общемъ превышеніи арендныхъ платъ надъ доходностью, характерномъ для густонаселенныхъ мѣстностей, особенно рѣзкія различія наблюдаются въ волостяхъ центральной части уѣзда (Бишинды-Останковской, Мензелинской, Богородской, Нуркеевской, Ирехтинской, Александро-Карамалинской, Альметьмуллинской и Старо-Кашировской, въ которыхъ арендная цѣна опредѣляется въ среднемъ около 2 руб. съ десятины, а доходность опредѣлена только въ 0,6 руб. съ десятины. Пониженная доходность въ этихъ волостяхъ обусловливается чрезвычайно низкими цѣнами на сѣно, почти неимѣющими аналога въ другихъ мѣстностяхъ губерніи. Въ видахъ большаго соотвѣтствія съ арендными платами, которыя въ этомъ районѣ отличаются значительной устойчивостью, доходность суходольныхъ покосовъ въ этихъ волостяхъ можно опредѣлить не менѣе чѣмъ въ 1 руб. съ десятины. По Кузкеевской волости доходность опредѣлена въ 0,8 руб. съ десятины при арендной цѣнѣ въ 3 рубля; эта волость находится на границѣ 2-хъ районовъ, съ высокими и низкими цѣнами и отнесена къ району низкихъ цѣнъ, что не подтверждается арендными цѣнами за сѣнокосы. Принимая въ расчетъ переходный характеръ волости, доходность суходольныхъ покосовъ ея можно опредѣлить какъ среднюю арифметическую до-

ходностей 2-хъ сосѣднихъ волостей $\left(\frac{2,7+0,8}{2}\right)$, или съ округленіемъ въ 2 руб. съ десятины.

Въ Белебеевскомъ уѣздѣ арендныя платы вездѣ нѣсколько ниже, чѣмъ выводимая доходность; въ Бирскомъ уѣздѣ обѣ величины довольно близки между собою. Болѣе или менѣе значительныя, но единичныя отклоненія арендныхъ платъ отъ выводимой доходности наблюдаются въ названныхъ уѣздахъ только, или въ очень густонаселенныхъ волостяхъ (въ сторону превышенія арендныхъ платъ надъ доходностью), или въ волостяхъ очень слабо населенныхъ (въ обратную сторону). Такія колебанія не указываютъ на неправильность исчисленія, а потому въ какихъ либо поправкахъ ни въ Бирскомъ, ни въ Белебеевскомъ уѣздахъ нужды не встрѣчается. Въ Уфимскомъ уѣздѣ арендныя платы вездѣ нѣсколько ниже выводимой доходности, но особенно рѣзкія разницы наблюдаются въ волостяхъ Архангельской, Нагаевской и Бишауль-Унгаровской. Въ первыхъ двухъ волостяхъ, объединенныхъ въ общій по величинѣ цѣнѣ сѣна районѣ съ подгороднею Богодаровской вол., установлена очень высокая цѣна сѣна въ 10,8 коп. съ пуда. Столь высокую цѣну можно признать правильною только для Богородской волости и тѣхъ частей Архангельской и Нагаевской волостей, которыя лежатъ вблизи г. Уфы. Такъ какъ обѣ послѣднія волости растянуты по радіусу отъ г. Уфы, то для болѣе отдаленныхъ частей этихъ волостей, указанная выше цѣна, обусловленная продажами для городскихъ надобностей, не примѣнима; для этихъ частей было бы правильнѣе назначить ту же цѣну, которая опредѣлена для ближайшихъ волостей: Булекей-Кудейской и Урмань-Кудейской, т. е. въ 8,3 к. съ пуда; ту-же цѣну можно было-бы назначить и для сосѣдней Бишауль-Унгаровской волости, цѣна сѣна въ которой опредѣлена по цѣнѣ болѣе густонаселенныхъ волостей степной части уѣзда—въ 8,8 коп. съ пуда. За всеніемъ указанныхъ поправокъ, доходность сѣнокосовъ для этихъ волостей опредѣлится въ 5,2 руб. съ десятины, при арендной цѣнѣ въ 2,7 руб. въ Бишауль-Унгаровской волости, 3,8 въ Архангельской и 4 руб. въ Нагаевской волости.

Въ Стерлитамакскомъ и Златоустовскомъ уѣздѣ арендныя платы въ большинствѣ волостей ниже выводимой доходности. Хотя въ Стерлитамакскомъ уѣздѣ въ отдѣльныхъ волостяхъ и встрѣчаются рѣзкія различія между арендными платами и выводимой доходностью, но это вызывается спорадическими уклоненіями арендныхъ платъ отъ среднихъ величинъ окружающихъ волостей, а потому и не можетъ служить показателемъ неправильности въ исчисленіи доходности.

Перечень волостей, въ которыхъ обнаружена необходимость поправокъ, приводится ниже.

	Выведенная доходность	Арендная плата	Исправлен. доходность
Мензелинскаго уѣзда:			
Бишинды-Останковской.	0,6	2,9	1,0
Балтаевской	0,6	2,8	1,0
Мензелинской.	0,6	2,4	1,0
Богодаровской.	0,6	3,1	1,0
Нуркѣевской	0,6	2	1,0
Ирехтинской	0,6	1,7	1,0
Александро-Карамалинской	0,6	1,3	1,0
Альметьмуллинской	0,6	1,9	1,0

	Выведенная доходность	Арендная плата	Исправлен. доходность
Старо-Кашировской	0,6	1,9	1,0
Кузкеевской.	0,6	3	2,0
Уфимскаго уѣзда:			
Архангельской	7,5	3,8	5,2
Нагаевской	7,5	4	5,2
Бишауль-Унгаровской	5,7	2,7	5,2

По внесеніи указанныхъ поправокъ, предѣльные колебанія въ доходности сѣно-дольнаго покоса опредѣляются отъ 1 до 6,4 руб. съ десятины.

Выводимая доходность поемныхъ покосовъ колеблется въ предѣлахъ отъ 1 руб. до 10,8 руб. за десятину.

Рѣзко выдѣляющіяся отъ окружающихъ мѣстностей, величины доходности опредѣлены по слѣдующимъ волостямъ: въ Уфимскомъ уѣздѣ—Симской, Илекской, Еральской (въ 9 руб. съ десятины), Архангельской (10,8 руб.), Бишауль-Унгаровской (8,3) и въ Стерлитамакскомъ уѣздѣ—Кармышевской, Куганакской и Резановской (8,6 руб.). Въ виду того, что столь рѣзкія отклоненія отъ доходностей сосѣднихъ волостей не подтверждаются величинами арендныхъ платъ и въ подавляющемъ большинствѣ случаевъ относятся къ сравнительно незначительнымъ площадямъ, а въ отдѣльныхъ случаяхъ, какъ въ Архангельской и Бишауль-Унгаровской волостяхъ, опредѣлились въ силу неправильнаго повышенія цѣны на сѣно—выводимыя доходности необходимо было-бы понизить до предѣловъ максимальныхъ арендныхъ цѣнъ, встречающихся въ этихъ волостяхъ, приблизительно до 7,5 руб. съ десятины. По внесеніи этой поправки колебанія устанавливаемой доходности поемныхъ покосовъ будутъ опредѣляться величинами: 1—7,5 руб. съ десятины.

Доходность болотныхъ покосовъ по отдѣльнымъ волостямъ колеблется въ предѣлахъ отъ 3 руб. до 0,2 руб. съ десятины. Введеніе какихъ либо поправокъ въ сдѣланные выводы доходности этого вида покосовъ, отчасти изъ за отсутствія матеріаловъ, отчасти вслѣдствіе малаго по площади распространенія его въ губерніи, не представляется необходимымъ.

Крайними предѣлами колебанія для всѣхъ видовъ сѣнокосныхъ угодій, по внесеніи всѣхъ указанныхъ выше поправокъ, будутъ 0,2—7,5 руб. съ десятины.

Въ выводы доходности остальныхъ безлѣсныхъ земель—залежей и выгоновъ, на которые перенесена доходность частью сѣнодольныхъ покосовъ, частью пашни, должны быть внесены только поправки, которыя вытекаютъ изъ сдѣланныхъ поправокъ доходности этихъ послѣднихъ угодій. По отдѣльнымъ волостямъ колебанія доходности этихъ угодій совершаются въ предѣлахъ: для залежи отъ 0,7 до 4 р. и для выгоновъ отъ 1 до 5 руб. съ десятины.

Въ выводы доходности лѣсныхъ земель, за отсутствіемъ новыхъ данныхъ, никакихъ поправокъ не вводится и они примѣняются безъ всякихъ измѣненій.

Доходности отдѣльныхъ угодій вычислены въ таблицахъ съ точностью до 0,1 рубля. Такъ какъ въ большинствѣ случаевъ ни степень приближенія къ фактическимъ доходностямъ, особенно для высокодоходныхъ угодій, ни практика примѣненія выводовъ доходности не могутъ потребовать такой точности, то при окончательномъ установленіи нормъ доходности необходимо ввести округленія выведен-

ныхъ величинъ. Примѣняясь къ вѣроятной точности исчисленія и нуждамъ практическаго примѣненія нормъ доходности, для доходностей выше 1 руб. за десятину, точность округленія можно принять въ 0,5 руб. Для доходностей менѣе 1 р. необходимо ввести большую точность. Имѣя въ виду, что доходность менѣе 1 р. за десятину имѣетъ громадное по площади количество лѣсовъ, и что при этомъ условіи грубое округленіе выводовъ доходности поведетъ къ произвольному повышенію обложенія въ однихъ мѣстностяхъ и пониженію въ другихъ, необходимо установить болѣе мелкія градаціи нормъ; такъ какъ колебанія доходности лѣсовъ не особенно велики, то для градацій нормъ ихъ доходности можно сохранить установленную при вычисленіяхъ точность въ 0,1 руб. съ десятины.

Изъ безлѣсныхъ угодій доходность менѣе 1 руб. имѣютъ только залежи и болотные покосы; имѣя въ виду малое ихъ распространеніе градаціи нормъ для низшихъ доходностей можно установить такія: ,07, 0,5 и 0,3.

Ниже для каждаго вида земельныхъ угодій дается списокъ оцѣночныхъ разрядовъ; въ видахъ удобства пользованія, разрядамъ приданъ порядковый номеръ отъ высшей доходности къ низшей.

О ц ѣ н о ч н ы е р а з р я д ы з е м е л ь									
Пашни въ сѣвооборотъ и усадьбы		Залежной пашни		Выгона и пастбища		Сѣнокосныхъ земель		Лѣсныхъ земель	
№ разряда	Норма доходности I дес. въ руб.	№ разряда	Норма доходности I дес. въ руб.	№ разряда	Норма доходности I дес. въ руб.	№ разряда	Норма доходности I дес. въ руб.	№ разряда	Норма доходности I дес. въ руб.
I	6,5	I	4,0	I	5,0	I	7,5	I	6,5
II	6,0	II	3,5	II	4,5	II	7,0	II	4,5
III	5,5	III	3,0	III	4,0	III	6,5	III	3,5
IV	5,0	IV	2,5	IV	3,5	IV	6,0	IV	3,0
V	4,5	V	2,0	V	3,0	V	5,5	V	2,5
VI	4,0	VI	1,5	VI	2,5	VI	5,0	VI	2,0
VII	3,5	VII	1,0	VII	2,0	VII	4,5	VII	1,5
VIII	3,0	VIII	0,7	VIII	1,5	VIII	4,0	VIII	1,0
IX	2,5	—	—	IX	1,0	IX	3,5	IX	0,9
X	2,0	—	—	—	—	X	3,0	X	0,8
XI	1,5	—	—	—	—	XI	2,5	XI	0,7
XII	1,0	—	—	—	—	XII	2,0	XII	0,6
—	—	—	—	—	—	XIII	1,5	XIII	0,5
—	—	—	—	—	—	XIV	1,0	XIV	0,4
—	—	—	—	—	—	XV	0,7	XV	0,3
—	—	—	—	—	—	XVI	0,5	XVI	0,2
—	—	—	—	—	—	XVII	0,3	XVII	0,1

Въ нижеслѣдующей таблицѣ дано распределеніе земель отдѣльныхъ волостей по установленнымъ разрядамъ нормъ доходности. Такъ какъ для оцѣнки устроенныхъ лѣсовъ 1-го разряда необходимо имѣть еще величины цѣнности лѣса на срубъ, то въ этихъ же таблицахъ даны нормы цѣнности лѣса на срубъ при рубкѣ его въ различныхъ возрастахъ, и нормы расходовъ по лѣсовладѣнію.

Мензелинскій лѣсъ (продолж.).

Названія волостей	Усадьба и пашня въ сѣвооборотѣ		Залежная пашня		Выгонъ и пастбище		СѢНОКОСЫ								
							Суходол. (полевой, степной и лѣсной)			Поемный			Болотный		
	№ оцѣночнаго разряда	Норма доходности	№ оцѣночнаго разряда	Норма доходности	№ оцѣночнаго разряда	Норма доходности	№ оцѣночнаго разряда	Норма доходности	№ оцѣночнаго разряда	Норма доходности	№ оцѣночнаго разряда	Норма доходности	Мѣстонахождение покоса	№ оцѣночнаго разряда	Норма доходности
Макаровская	IX	2,5	V	2	VI	2,5	XI	2,5	II	7	р. Кама	XIII	1,5	р. Кама	
Матвѣевская	IV	5	VI	1,5	VI	2,5	XI	2,5	X	3	р. Икъ ниж. теченіи	XVI	0,5	р. Икъ ниж. теченіи	
Мензелинская	IX	2,5	VIII	0,7	IX	1	XIV	1	X	3	р. Икъ и Мензела	XVI	0,5	р. Икъ	
Мысово-Челнин	VII	3,5	V	2	VI	2,5	XI	2,5	II	7	р. Кама	XIII	1,5	р. Кама	
Ново-Спасская	IV	5	VII	1	VII	2	XII	2	XI	2,5	р. Зай в. т	X	3	р. Зай в. т	
Нуркеевская	VII	3,5	VIII	0,7	IX	1	XIV	1	XII	2	р. Мензела	XVII	0,3	р. Игиня	
Поисевская	V	4,5	VII	1	VII	2	XII	2	XI	2,5	р. Икъ	XVI	0,5	р. Икъ	
Семіостровская	V	4,5	VII	1	VII	2	XII	2	VIII	4	р. Бѣлая	XII	2	р. Бѣлая	
Старо-Каширов.	V	4,5	VIII	0,7	IX	1	XIV	1	XIII	1,5	р. Икъ	XVI	0,5	р. Икъ	
Старо-Мелькен.	IV	5	VII	1	VII	2	XII	2	XII	2	р. Шабызъ	XVII	0,3	р. Шабызъ	
Сухаревская	VII	3,5	V	2	V	3	X	3	XII	2	р. Мензела	XVII	0,3	р. Мензела	
Токмакская	III	5,5	V	2	VII	2	XII	2	IX	3,5	р. Кама	XVII	0,3	р. Кама	
Троицко-Юсуп.	VII	3,5	VIII	0,7	IX	1	XIV	1	XI	2,5	р. Икъ	XIV	1	р. Кама, Зай	
Шарыповская.	VI	4	VII	1	VII	2	XII	2	V	5,5	р. Зай н. т.	XIV	1	р. Зай	
Языковская	VII	3,5	VII	1	VII	2	XII	2	XIII	1,5	р. Зычь	XIV	1	р. Зай	
									XI	2,5	р. Кичуй, Шешма	XVII	0,3	р. Кичуй Шешма	
									VIII	4	р. Бѣлая	XII	2	р. Бѣлая	
									XIII	1,5	р. Игиня	XV	0,7	р. Игиня	

ЛѢСНЫЯ ЗЕМЛИ																			
Строевой лѣсъ												Дровяной лѣсъ						Заросли и кустарн.	
№ оцѣночнаго разряда	Норма доходности	Порода лѣса	Цѣна I дес. лѣса на срубъ въ возрастѣ						Расходъ на I дес. въ коп.	№ оцѣночнаго разряда	Норма доходности	Цѣна I дес. лѣса на срубъ въ возр.				Расходъ на I дес. въ коп.	№ оцѣночнаго разряда	Норма доходности	
			50 лѣтъ	60 лѣтъ	70 лѣтъ	80 лѣтъ	100 лѣтъ	120 лѣтъ				30 лѣтъ	40 лѣтъ	50 лѣтъ	60 лѣтъ				
II	4,5	соснов.	—	—	—	400	500	600	50	VII	1,5	60	80	100	120	40	XI	0,7	
V	2,5	листвен.	150	180	210	240	—	—	40	VII	1,5	60	80	100	120	40	XI	0,7	
I	6,5	соснов.	—	—	—	545	680	815	50	VII	1,5	60	80	100	120	40	XI	0,7	
V	2,5	листвен.	150	180	210	240	—	—	40	VII	1,5	60	80	100	120	40	XI	0,7	
I	6,5	соснов.	—	—	—	545	680	815	50	VII	1,5	60	80	100	120	40	XI	0,7	
V	2,5	листвен.	150	180	210	240	—	—	40	VII	1,5	60	80	100	120	40	XI	0,7	
II	4,5	соснов.	—	—	—	400	500	600	50	VII	1,5	60	80	100	120	40	XI	0,7	
V	2,5	листвен.	150	180	210	240	—	—	40	VII	1,5	60	80	100	120	40	XI	0,7	
I	6,5	соснов.	—	—	—	545	680	815	50	VII	1,5	60	80	100	120	40	XI	0,7	
V	2,5	листвен.	150	180	210	240	—	—	40	VII	1,5	60	80	100	120	40	XI	0,7	
I	6,5	соснов.	—	—	—	545	680	815	50	VII	1,5	60	80	100	120	40	XI	0,7	
V	2,5	листвен.	150	180	210	240	—	—	40	VII	1,5	60	80	100	120	40	XI	0,7	
I	6,5	соснов.	—	—	—	545	680	815	50	VII	1,5	60	80	100	120	40	XI	0,7	
VI	2	листвен.	120	145	170	190	—	—	40	VII	1,5	60	80	100	120	40	XI	0,7	
I	6,5	соснов.	—	—	—	545	680	815	50	VII	1,5	60	80	100	120	40	XI	0,7	
VI	2	листвен.	120	145	170	190	—	—	40	VII	1,5	60	80	100	120	40	XI	0,7	
VII	1,5	листвен.	90	110	125	145	—	—	30	VII	1,5	60	80	100	120	40	XI	0,7	
I	6,5	соснов.	—	—	—	545	680	815	50	VII	1,5	60	80	100	120	40	XI	0,7	
V	2,5	листвен.	150	180	210	240	—	—	40	VII	1,5	60	80	100	120	40	XI	0,7	
II	4,5	соснов.	—	—	—	400	500	600	50	VII	1,5	60	80	100	120	40	XI	0,7	
V	2,5	листвен.	150	180	210	240	—	—	40	VII	1,5	60	80	100	120	40	XI	0,7	
II	4,5	соснов.	—	—	—	400	500	600	50	VIII	1	40	55	70	85	20	XIV	0,4	
VII	1,5	листвен.	95	115	135	150	—	—	20	VIII	1	40	55	70	85	20	XIV	0,4	
II	4,5	соснов.	—	—	—	400	500	600	50	VIII	1	40	55	70	85	20	XIV	0,4	
VII	1,5	листвен.	95	115	135	150	—	—	20	VIII	1	40	55	70	85	20	XIV	0,4	
II	4,5	соснов.	—	—	—	400	500	600	50	VIII	1	40	55	70	85	20	XIV	0,4	
VII	1,5	листвен.	95	115	135	150	—	—	20	VII	1,5	60	80	100	120	40	XI	0,7	
I	6,5	соснов.	—	—	—	545	680	815	50	VII	1,5	60	80	100	120	40	XI	0,7	
V	2,5	листвен.	150	180	210	240	—	—	40	VII	1,5	60	80	100	120	40	XI	0,7	

Белебеский уездъ.

Названія волостей	Усадьба и пашня въ сѣвооборотѣ		Залежная пашня		Выгонъ и пастбище		СѢНОКОСЫ						ЛѢСНЫЯ ЗЕМЛИ																				
	№ оцѣночнаго разряда	Норма доходности	№ оцѣночнаго разряда	Норма доходности	№ оцѣночнаго разряда	Норма доходности	Суходол. (полевой степной и лѣсной)		Поемный			Болотный			Строевой лѣсъ						Дровяной лѣсъ					Заросли и кустарн.							
							№ оцѣночнаго разряда	Норма доходности	№ оцѣночнаго разряда	Норма доходности	Мѣстонахождение покоса	№ оцѣночнаго разряда	Норма доходности	Мѣстонахождение покоса	№ оцѣночнаго разряда	Норма доходности	Мѣстонахождение покоса	Порода лѣса	Цѣна I дес. лѣса на срубъ въ возрастѣ						Расходъ на I дес. въ коп.	№ оцѣночнаго разряда	Норма доходности	Цѣна I дес. лѣса на срубъ въ возр.				Расходъ на I дес. въ коп.	№ оцѣночнаго разряда
50 лѣтъ	60 лѣтъ	70 лѣтъ	80 лѣтъ	100 лѣтъ	120 лѣтъ	30 лѣтъ	40 лѣтъ	50 лѣтъ	60 лѣтъ																								
Альшеевская..	IX	2,5	VII	1	VIII	1,5	XIII	1,5	IX	3,5	р. Дема	XIV	1	р. Дема	III	3,5	листвен.	210	250	295	335	—	—	50	VI	2	75	100	125	150	50	VII	1,5
Артюховская .	X	2	V	2	VII	2	XI	2,5	XIII	1,5	прит. Демы	—	—	—	I	6,5	соснов. листвен.	—	—	—	545	680	815	50	VI	2	70	90	115	140	30	VII	1,5
Бакалинская .	I	6,5	VI	1,5	VII	2	XII	2	VIII	4	в. Икъ р. Сюнь	XIV	1	р. Икъ	I	6,5	соснов. листвен.	—	—	—	545	680	815	50	VII	1,5	55	70	90	110	30	XIII	0,5
Богодинская .	VII	3,5	VI	1,5	VII	2	XII	2	X	3	р. Чермас.	XV	2,5	р. Чермас	VII	1,5	листвен.	100	120	140	160	—	—	30	VII	1,5	55	70	90	110	30	XIII	0,5
Васильевская .	X	2	VII	1	VIII	1,5	XIII	1,5	XIII	1,5	прит. Демы	XV	0,7	прит. Дем	I	6,5	соснов. листвен.	—	—	—	545	680	815	50	VI	2	70	90	115	140	30	VII	1,5
Верхне-Бишияд	V	4,5	V	2	V	3	X	3	VIII	4	р. Икъ	—	—	—	I	6,5	соснов. листвен.	—	—	—	545	680	815	50	VII	1,5	55	70	90	110	30	XIII	0,5
Верхне-Троицк.	I	6,5	V	2	V	3	X	3	VIII	4	прит. Ика	XIV	1	прит. Ика	VII	1,5	листвен.	100	120	140	160	—	—	30	VII	1,5	55	70	90	110	30	XIII	0,5
Гайныямакск	VII	3,5	VII	1	VIII	1,5	XIII	1,5	X	3	р. Дема р. Уршакъ прит. Демы	XV	0,7	Дема съ	I	6,5	соснов. листвен.	—	—	—	545	680	815	50	XI	0,7	25	35	45	55	20	XV	0,3
Елизаветинск.	VII	3,5	IV	2,5	IV	3,5	VIII	4	IV	6	прит. Ика	XI	2,5	прит. Ика	I	6,5	соснов. листвен.	—	—	—	545	680	815	50	VI	2	70	90	115	140	30	VII	1,5
Ермекеевская .	XI	1,5	VII	1	VIII	1,5	XIII	1,5	X	3	р. Икъ	—	—	—	I	6,5	соснов. листвен.	—	—	—	545	680	815	50	VI	2	70	90	115	140	30	VII	1,5
Зайтовская . .	II	6,0	VI	1,5	VII	2	XII	2	VIII	4	р. Икъ р. Сюнь	XIV	1	р. Икъ, Сюнь	I	6,5	соснов. листвен.	120	145	170	190	—	—	30	VI	2	70	90	115	140	30	VII	1,5
Зильдяровская	VIII	3,0	V	2	VI	2,5	XI	2,5	XIII	1,5	прит. Демы	XV	0,7	прит. Дем	I	6,5	соснов. листвен.	100	120	140	160	—	—	30	VII	1,5	55	70	90	110	30	XIII	0,5
Ильинская . .	VII	3,5	IV	2,5	IV	3,5	IX	3,5	IV	6	прит. Ика	XI	2,5	прит. Ика	I	6,5	соснов. листвен.	—	—	—	545	680	815	50	VI	2	70	90	115	140	30	VII	1,5
Илькульминск.	VII	3,5	VII	1	VIII	1,5	XIII	1,5	X	3	р. Дема	XV	0,7	р. Дема	I	6,5	соснов. листвен.	120	145	170	190	—	—	30	VI	2	70	90	115	140	30	VII	1,5
Имянликулевс.	III	5,5	IV	2,5	IV	3,5	IX	3,5	IX	3,5	прит. Бѣлой	XIII	1,5	прит. Бѣлой	I	6,5	соснов. листвен.	—	—	—	545	680	815	50	VII	1,5	55	70	90	110	30	XIII	0,5
Казангуловск.	IX	2,5	VI	1,5	VII	2	XII	2	IX	3,5	р. Дема р. Уршакъ прит. Демы	XIV	1	р. Дема	VII	1,5	листвен.	100	120	140	160	—	—	30	VII	1,5	55	70	90	110	30	XIII	0,5
									IX	3,5					III	3,5	листвен.	210	250	295	335	—	—	50	VI	2	75	100	125	150	50	VII	1,5

Белебеевскій уездъ (продолж.).

Названія волостей	Усадьба и пашня въ сѣвооборотѣ		Залежная пашня		Выгонъ и пастбище		С Ъ Н О К О С Ы						Л Ъ С Н Ы Я З Е М Л И																				
	№ оцѣночнаго разряда	Норма доходности	№ оцѣночнаго разряда	Норма доходности	№ оцѣночнаго разряда	Норма доходности	Суходол. (полевой, степной и лѣсной)		Поемный			Болотный			Строевой лѣсъ					Дровяной лѣсъ					Заросли и кустарн.								
							№ оцѣночнаго разряда	Норма доходности	№ оцѣночнаго разряда	Норма доходности	Мѣстонахождение покоса	№ оцѣночнаго разряда	Норма доходности	Мѣстонахождение покоса	№ оцѣночнаго разряда	Норма доходности	Порода лѣса	Цѣна 1 дес. лѣса на срубъ въ возрастѣ					Расходъ на 1 дес. въ коп.	№ оцѣночнаго разряда	Норма доходности	Цѣна 1 дес. лѣса на срубъ въ возр.				Расходъ на 1 дес. въ коп.	№ оцѣночнаго разряда	Норма доходности	
50 лѣтъ	60 лѣтъ	70 лѣтъ	80 лѣтъ	100 лѣтъ	120 лѣтъ	30 лѣтъ	40 лѣтъ	50 лѣтъ	60 лѣтъ																								
Каръявдинск.	IV	5	V	2	V	3	X	3	IX	3,5	р. База	XIII	1,5	р. База	I	6,5	соснов. листвен.	—	—	—	545	680	115	50	VII	1,5	55	70	90	110	30	XIII	0,5
Киргизъ-Міак.	VIII	3	VII	1	VIII	1,5	XIII	1,5	X	3	р. Дема	XV	0,7	р. Дема	I	6,5	соснов. листвен.	—	—	—	545	680	115	50	VI	2	70	90	115	140	30	VII	1,5
Кичкинйашевск.	V	4,5	IV	2,5	IV	3,5	IX	3,5	IX	3,5	р. База р. Сюнь	XIV	1	р. База, Сюнь	I	6,5	соснов. листвен.	—	—	—	545	680	115	50	VII	1,5	55	70	90	110	30	XIII	0,5
Куручевская	II	6	V	2	V	3	X	3	IX	3,5	База съ пр. р. Сюнь	XIV	1	р. База	I	6,5	соснов. листвен.	—	—	—	545	680	115	50	VII	1,5	55	70	90	110	30	XIII	0,5
Менеузбашев.	XI	1,5	VI	1,5	VIII	1,5	IX	3,5	IX	3,5	пр. Демы	XII	2	пр. Демы	I	6,5	соснов. листвен.	—	—	—	545	680	115	50	VI	2	70	90	115	140	30	VII	1,5
Нагайбакская.	IV	5	VI	1,5	VII	2	XII	2	VIII	4	р. Икъ	XIV	1	р. Икъ	I	6,5	соснов. листвен.	—	—	—	545	680	115	50	VII	1,5	55	70	90	110	30	XIII	0,5
Надеждинская	XI	1,5	VI	1,5	VIII	1,5	VIII	4	IV	6	прит. Ика	XI	2,5	прит. Ика	I	6,5	соснов. листвен.	—	—	—	545	680	115	50	VI	2	70	90	115	140	30	VII	1,5
Никольская	I	6,5	V	2	V	3	X	3	X	3	Сюнь съ пр.	XIV	1	Сюнь съ пр.	I	6,5	соснов. листвен.	—	—	—	545	680	115	50	VII	1,5	55	70	90	110	30	XIII	0,5
Семено-Макар.	VII	3,5	IV	2,5	IV	3,5	VIII	4	IV	6	прит. Ика	—	—	—	I	6,5	соснов. листвен.	—	—	—	545	680	115	50	VI	2	70	90	115	140	30	VII	1,5
Старо-Калмаш.	III	5,5	IV	2,5	IV	3,5	IX	3,5	VIII	4	р. Чермас.	XI	2,5	р. Чермас.	I	6,5	соснов. листвен.	—	—	—	545	680	115	50	VII	1,5	55	70	90	110	30	XIII	0,5
Тюменяковск.	IV	5	V	2	V	3	X	3	VIII	4	р. Икъ р. Сюнь	XIV	1	р. Икъ, Сюнь	I	6,5	соснов. листвен.	—	—	—	545	680	115	50	VII	1,5	55	70	90	110	30	XIII	0,5
Тюрюшевская.	IV	5	IV	2,5	IV	3,5	IX	3,5	VIII	4	р. Чермас.	XI	2,5	р. Чермас.	I	6,5	соснов. листвен.	—	—	—	545	680	115	50	VII	1,5	55	70	90	110	30	XIII	0,5
Ус.-Иванов.сѣв.	XI	1,5	VI	1,5	VIII	1,5	IX	3,5	—	—	—	—	—	—	I	6,5	соснов. листвен.	—	—	—	545	680	115	50	XI	0,7	25	35	45	55	20	XV	0,3
Ус.-Иванов. юж.	XI	1,5	VI	1,5	VIII	1,5	IX	3,5	—	—	—	—	—	—	I	6,5	соснов. листвен.	—	—	—	545	680	115	50	VI	2	70	90	115	140	30	VII	1,5
Чукадытамакс.	VII	3,5	VI	1,5	VII	2	XII	2	X	3	Чермасан и Икъ съ пр.	XI	2,5	р. Чермас и Икъ съ пр.	I	6,5	соснов. листвен.	—	—	—	545	680	115	50	VII	1,5	55	70	90	110	30	XIII	0,5

Бирскій уездъ (продолж.)

Названія волостей	Усадьба и пашня въ сьвооборотъ		Залежная пашня		Выгонъ и пастбище		С Ъ Н О К О С Ы						Л Ъ С Н Ы Я З Е М Л И																						
	№ оцѣночнаго разряда	Норма доходности	№ оцѣночнаго разряда	Норма доходности	№ оцѣночнаго разряда	Норма доходности	Суходол. (полевой, степной и льсной)		Поемный		Болотный		Строевой лѣсъ						Дровяной лѣсъ					Заросли и кустарн.											
							№ оцѣночнаго разряда	Норма доходности	№ оцѣночнаго разряда	Норма доходности	Мѣстонахождение покоса	№ оцѣночнаго разряда	Норма доходности	Мѣстонахождение покоса	№ оцѣночнаго разряда	Норма доходности	Мѣстонахождение покоса	Порода лѣса	Цѣна I дес. лѣса на срубъ въ возрастъ						№ оцѣночнаго разряда	Норма доходности	Цѣна I дес. лѣса на срубъ въ возр.				Расходъ на I дес. въ коп.	№ оцѣночнаго разряда	Норма доходности		
50 лѣтъ	60 лѣтъ	70 лѣтъ	80 лѣтъ	100 лѣтъ	120 лѣтъ	30 лѣтъ	40 лѣтъ	50 лѣтъ	60 лѣтъ																										
Киебаковская	VIII	3	IV	2,5	V	3	IX	3,5	IV	6	р. Танышъ. Прав. прит. Таныша	XIII	1,5	р. Танышъ	v	2,5	соснов.	—	—	—	215	270	325	30	VII	1,5	45	60	75	90	20	XIV	0,4		
Кубязовская	V	4,5	V	2	IV	3,5	IX	3,5	IX	3,5	р. Уфа съ приток	XIII	1,5	р. Уфа съ притоками.	vii	1,5	еловый	75	90	105	120	—	—	20	XIII	0,5	—	—	—	—	20	XVII	0,1		
Кутеремская	VI	4	VI	1,5	VI	2,5	XI	2,5	IX	3,5	р. Буй съ приток.	XVII	0,3	р. Буй	v	2,5	соснов.	—	—	—	215	270	325	30	VII	1,5	45	60	75	90	20	XIV	0,4		
Кызылъяровск.	X	2	V	2	VII	2	X	3	IX	3,5	р. Буй съ пр.	XVII	0,3	р. Буй	vii	1,5	еловый	—	—	—	145	180	215	30	VII	1,5	45	60	75	90	20	XIV	0,4		
Мишкинская	IX	2,5	V	2	VI	2,5	X	3	VIII	4	р. Бирь	XIII	1,5	р. Бирь	x	0,8	всѣ пор.	—	—	—	—	—	—	20	XIII	0,5	—	—	—	—	20	XVII	0,1		
Московская	IV	5	V	2	V	3	X	3	VII	4,5	р. Бѣлая	XVII	0,3	р. Бѣлая	vii	1,5	листвен.	75	90	105	120	—	—	20	VII	1,5	50	65	80	95	30	XII	0,6		
Никольская	VII	3,5	IV	2,5	IV	3,5	IX	3,5	VII	4,5	Пр. Бѣлой Прав. прит. Таныша	VIII	1,5	р. Танышъ съ приток.	v	2,5	соснов.	—	—	—	215	270	325	30	VII	1,5	45	60	75	90	20	XIV	0,4		
Ново-Кыргинск.	X	2	VI	1,5	VII	2	XI	2,5	IX	3,5	р. Буй съ приток.	XVII	0,3	р. Буй съ приток.	vii	1,5	еловый	—	—	—	145	180	215	30	VII	1,5	45	60	75	90	20	XIV	0,4		
Ново-Троицк	IX	2,5	V	2	VI	2,5	XI	2,5	VIII	4	р. Бирь	XIII	1,5	р. Бирь	vii	1,5	листвен.	75	90	105	120	—	—	20	VIII	1	40	55	70	85	20	XIV	0,4		
Норкинская	X	2	VII	1	VIII	1,5	XIII	1,5	III	6,5	р. Танышъ Лѣв. прит. Таныша	XIII	1,5	р. Танышъ съ приток.	vii	1,5	листвен.	90	110	125	145	—	—	30	VII	1,5	50	65	80	95	30	XII	0,6		
Павловская	IV	5	IV	2,5	IV	3,5	IX	3,5	IV	6	р. Танышъ. Прав. прит. Таныша	XIII	1,5	р. Танышъ съ приток.	x	0,8	всѣ пор.	—	—	—	—	—	—	20	XIII	0,5	—	—	—	—	20	XVII	0,1		
Пономаревская	VII	3,5	III	3	IV	3,5	VIII	4	III	6,5	р. Бѣлая	X	3	р. Бирь	vii	1,5	листвен.	90	110	125	145	—	—	30	VII	1,5	50	65	80	95	30	XII	0,6		
Сарсинская	VII	3,5	V	2	IV	3,5	IX	3,5	V	5,5	р. Бирь	XIII	1,5	р. Бѣлая	x	0,8	всѣ пор.	—	—	—	—	—	—	20	XIII	0,5	—	—	—	—	20	XVII	0,1		
Старо-Балтач.	X	2	VII	1	VIII	1,5	XIII	1,5	IV	6	р. Уфа съ пр.	—	—	—	v	2,5	соснов.	—	—	—	215	270	325	30	XIII	0,5	—	—	—	—	20	XVII	0,1		
									VII	4,5	р. Танышъ Прав. прит. Таныша	XIII	1,5	р. Танышъ съ приток.	x	0,8	всѣ пор.	—	—	—	—	—	—	20	XIII	0,5	—	—	—	—	20	XVII	0,1		
									IX	3,5	Лѣв. прит. Таныша																								
Старо-Петров.	VII	3,5	III	3	IV	3,5	VIII	4	III	6,5	р. Бѣлая	XIII	1,5	р. Бѣлая	vii	1,5	листвен.	90	110	125	145	—	—	30	VII	1,5	50	65	80	95	30	XII	0,6		
Усы-Степанов.	IX	2,5	V	2	VI	2,5	XI	2,5	VIII	4	р. Уфа	XIII	1,5	р. Уфа	v	2,5	соснов.	—	—	—	215	270	325	30	VIII	1	40	55	70	85	20	XIV	0,4		
															vii	1,5	еловый	—	—	—	145	180	215	30											
															vii	1,5	листвен.	75	90	105	120	—	—	20											
Черауловская	X	2	VI	1,5	VII	2	IX	2,5	VII	4,5	Прав. прит. Таныша	XIII	1,5	р. Танышъ съ приток.	v	2,5	соснов.	—	—	—	215	270	325	30	VII	1,5	45	60	75	90	20	XIV	0,4		
															vii	1,5	еловый	—	—	—	145	180	215	30											
															vii	1,5	листвен.	75	90	105	120	—	—	20											
Чураевская	IX	2,5	IV	2,5	VI	2,5	VIII	4	V	5,5	р. Бирь	X	3	р. Бирь	vii	1,5	листвен.	90	110	125	145	—	—	30	VII	1,5	50	65	80	95	30	XII	0,6		

Уфилскій уѣздъ.

Названія волостей	Усадьба и пашня въ сѣвооборотѣ		Залежная пашня		Выгонъ и пастбище		СѢНОКОСЫ							
	№ оцѣночнаго разряда	Норма доходности	№ оцѣночнаго разряда	Норма доходности	№ оцѣночнаго разряда	Норма доходности	Суходол. (полевой, степной и лѣсной)		Поемный		Болотный			
							№ оцѣночнаго разряда	Норма доходности	№ оцѣночнаго разряда	Норма доходности	№ оцѣночнаго разряда	Норма доходности	Мѣстонахождение покоса	Мѣстонахождение покоса
Архангельская	VII	3,5	II	3,5	IV	3,5	VI	5	I	7,5	р. Уфа, Симъ	XIII	1,5	р. Уфа, Симъ
Бакаевская . .	IX	2,5	VI	1,5	VII	2	XII	2	XI	2,5	р. Чермасан.	XV	0,7	р. Чермасан.
Биштыкинская	VII	3,5	II	3,5	IV	3,5	V	5,5	III	6,5	р. Бѣлая	—	—	—
									VII	4,5	р. Уршакъ	—	—	—
Бяш.-Аул.-Унг.	IV	5	II	3,5	I	5	VI	5	I	7,5	р. Бѣлая	XIII	1,5	р. Бѣлая
Благовѣщенск.	IX	2,5	IV	2,5	VI	2,5	VII	4,5	VI	5	р. Бѣлая	XIII	1,5	р. Бѣлая
Богородская .	VIII	3	III	3	V	3	III	6,5	I	7,5	р. Бѣлая, Уфа	X	3	р. Бѣлая, Уфа
Булук.-Кудейс.	VII	3,5	II	3,5	IV	3,5	VI	5	I	7,5	р. Уфа съ притоками	XII	2	р. Уфа съ притоками.
Воскресенская	V	4,5	I	4	II	4,5	V	5,5	III	6,5	р. Бѣлая	XIV	1	р. Уршакъ
									VII	4,5	р. Уршакъ			
Дмитрѣвская .	IX	2,5	IV	2,5	VI	2,5	VIII	4	III	6,5	р. Бѣлая	XIII	1,5	р. Бѣлая
Дуванейская	IV	2,5	V	2	VI	2,5	X	3	VI	5	р. Бѣлая	XIII	1,5	р. Бѣлая
Емашевская .	X	2	V	2	VII	2	X	3	VI	5	р. Бирь	XIII	1,5	р. Бирь

ЛѢСНЫЯ ЗЕМЛИ																			
Строевой лѣсъ														Дровяной лѣсъ					Заросли и кустарн.
№ оцѣночнаго разряда	Норма доходности	Порода лѣса	Цѣна I дес. лѣса на срубъ въ возрастъ						Расходъ на I дес. въ коп.	№ оцѣночнаго разряда	Норма доходности	Цѣна I дес. лѣса на срубъ въ возр.				Расходъ на I дес. въ коп.	№ оцѣночнаго разряда	Норма доходности	
			50 лѣтъ	60 лѣтъ	70 лѣтъ	80 лѣтъ	100 лѣтъ	120 лѣтъ				30 лѣтъ	40 лѣтъ	50 лѣтъ	60 лѣтъ				
V	2,5	соснов.	—	—	—	215	270	325	30										
VII	1,5	еловый	—	—	—	145	180	215	30	XI	0,7	30	40	50	60	30	XIV	0,4	
VIII	1	листвен.	70	85	100	115	—	—	30										
III	3,5	листвен.	210	250	295	335	—	—	50	VI	2	75	100	125	150	50	VII	1,5	
VI	2	листвен.	105	125	145	170	—	—	30	VII	1,5	50	65	80	95	30	XIII	0,5	
V	2,5	соснов.	—	—	—	215	270	325	30										
VII	1,5	еловый	—	—	—	145	180	215	30	XI	0,7	30	40	50	60	30	XIV	0,4	
VIII	1	листвен.	70	85	100	115	—	—	30										
V	2,5	соснов.	—	—	—	215	270	325	30										
VII	1,5	еловый	—	—	—	145	180	215	30	XI	0,7	30	40	50	60	30	XIV	0,4	
VIII	1	листвен.	70	85	100	115	—	—	30										
X	0,8	всѣ пор.	—	—	—	—	—	—	20	XIII	0,5	—	—	—	—	20	XVII	0,1	
VI	2	листвен.	105	125	145	170	—	—	30	VII	1,5	50	65	80	95	30	XIII	0,5	
VI	2	листвен.	105	125	145	170	—	—	30	VII	1,5	50	65	80	95	30	XIII	0,5	
V	2,5	соснов.	—	—	—	215	270	325	30										
VII	1,5	еловый	—	—	—	145	180	215	30	XI	0,7	30	40	50	60	30	XIV	0,4	
VIII	1	листвен.	70	85	100	115	—	—	30										
V	2,5	соснов.	—	—	—	215	270	325	30										
VII	1,5	еловый	—	—	—	145	180	215	30	XI	0,7	30	40	50	60	30	XIV	0,4	
VIII	1	листвен.	70	85	100	115	—	—	30										

Названія волостей	Усадьба и пашня въ сьвообро-ротъ		Залежная пашня		Выгонъ и пастбище		С Ъ Н О К О С Ы							
	№ оцѣночнаго разряда	Норма доходности	№ оцѣночнаго разряда	Норма доходности	№ оцѣночнаго разряда	Норма доходности	Суходол. (полевой и лѣсной)			Поемный		Болотный		
							№ оцѣночнаго разряда	Норма доходности	№ оцѣночнаго разряда	Норма доходности	№ оцѣночнаго разряда	Норма доходности	Мѣстонахождение покоса	№ оцѣночнаго разряда
Еральск., Илекская и Симская.	IV	5	I	4	I	5	V	5,5	I	7,5	р. Симъ съ притоками	—	—	—
Казанская . .	IX	2,5	IV	2,5	VI	2,5	VIII	4	III	6,5	р. Бѣлая, Дема	XIII	1,5	р. Бѣлая, Дема
Караякуповск.	VIII	3	V	2	V	3	X	3	VIII	4	р. Дема	XV	0,7	р. Дема
Катавъ-Иванов. и Усть-Катавск.	VII	3,5	V	2	IV	3,5	IX	3,5	III	6,5	р. Юрюзань съ приток.	X	3	р. Юрюзань съ прит
Нагаевская . .	VII	3,5	II	3,5	IV	3,5	VI	5	I	7,5	р. Бѣлая, Уфа	X	3	р. Бѣлая, Уфа
Надеждинская	VIII	3	III	3	V	3	VII	4,5	I	7,5	р. Уфа съ притоками	XVI	0,5	р. Уфа съ притоками
Новоселовская	IX	2,5	VI	1,5	VII	2	XII	2	XI	2,5	р. Кармасан.	XV	0,7	р. Кармасан
Осоргинская . .	IX	2,5	IV	2,5	VI	2,5	VIII	4	III	6,5	р. Бѣлая, Дема	XIII	1,5	р. Бѣлая Дема
Петропавловск.	IX	2,5	IV	2,5	VI	2,5	VIII	4	III	6,5	р. Бѣлая, Кармасанъ	XIII	1,5	р. Бѣлая, Кармасанъ
Покровская . .	II	6	IV	2,5	III	4	VIII	4	III	6,5	р. Бѣлая, Чермасанъ	XIII	1,5	р. Бѣлая, Чермасанъ
Сафаровская . .	IX	2,5	VI	1,5	VII	2	XII	2	VIII	4	р. Дема	XV	0,7	р. Дема
Урман.-Кудейск	VI	4	II	3,5	III	4	VI	5	I	7,5	р. Симъ, Лемеза	XII	2	р. Симъ, Лемеза
Щаповская . .	IX	2,5	VI	1,5	VII	2	XII	2	XI	2,5	р. Кармасан.	XV	0,7	р. Кармасан.

Названія волостей		Л Ъ С Н Ы Я З Е М Л И														Заросли и кустарн.			
		Строевой лѣсъ							Дровяной лѣсъ										
		№ оцѣночнаго разряда	Норма доходности	Порода лѣса	Цѣна I дес. лѣса на срубъ въ возрастъ						Расходъ на I дес. въ коп.	№ оцѣночнаго разряда	Норма доходности	Цѣна I дес. лѣса на срубъ въ возр.				Расходъ на I дес. въ коп.	№ оцѣночнаго разряда
50 лѣтъ	60 лѣтъ				70 лѣтъ	80 лѣтъ	100 лѣтъ	120 лѣтъ	30 лѣтъ	40 лѣтъ				50 лѣтъ	60 лѣтъ				
XII	0,6	всѣ пор.	—	—	—	—	—	—	—	10	XII	0,6	—	—	—	—	10	XII	0,6
III	3,5	листвен.	210	250	295	335	—	—	50	VI	2	75	100	125	150	50	VII	1,5	
III	3,5	листвен.	210	250	295	335	—	—	50	VI	2	75	100	125	150	50	VII	1,5	
XI	0,7	всѣ пор.	—	—	—	—	—	—	10	XI	0,7	—	—	—	—	10	XI	0,7	
V	2,5	соснов.	—	—	—	215	270	325	30	XI	0,7	30	40	50	60	30	XIV	0,4	
VII	1,5	еловый	—	—	—	145	180	215	30										
VIII	1	листвен.	70	85	100	115	—	—	30										
V	2,5	соснов.	—	—	—	215	270	325	30	XI	0,7	30	40	50	60	30	XIV	0,4	
VII	1,5	еловый	—	—	—	145	180	215	30										
VIII	1	листвен.	70	85	100	115	—	—	30										
III	3,5	листвен.	210	250	295	335	—	—	50	VI	2	75	100	125	150	50	VII	1,5	
VI	2	листвен.	105	125	145	170	—	—	30	VII	1,5	50	65	80	95	30	XIII	0,5	
VI	2	листвен.	105	125	145	170	—	—	30	VII	1,5	50	65	80	95	30	XIII	0,5	
VI	2	листвен.	105	125	145	170	—	—	30	VII	1,5	50	65	80	95	30	XIII	0,5	
III	3,5	листвен.	210	250	295	335	—	—	50	VI	2	75	100	125	150	50	VII	1,5	
X	0,8	всѣ пор.	—	—	—	—	—	—	20	XIII	0,5	—	—	—	—	20	XVII	0,1	
III	3,5	листвен.	210	250	295	335	—	—	50	VI	2	75	100	125	150	50	VII	1,5	

Стерлитамакский уездъ.

Названія волостей	Усадьба и пашня въ сѣвооборотъ		Залежная пашня		Выгонъ и пастбище		С Ъ Н О К О С Ы						Л Ъ С Н Ы Я З Е М Л И																				
	№ оцѣночнаго разряда	Норма доходности	№ оцѣночнаго разряда	Норма доходности	№ оцѣночнаго разряда	Норма доходности	Суходол. (полевой, степной и лѣсной)			Поемный			Болотный			Строевой лѣсъ						Дровяной лѣсъ					Заросли и кустарн.						
							№ оцѣночнаго разряда	Норма доходности	№ оцѣночнаго разряда	Норма доходности	№ оцѣночнаго разряда	Норма доходности	Мѣстонахождение покоса	№ оцѣночнаго разряда	Норма доходности	Мѣстонахождение покоса	№ оцѣночнаго разряда	Норма доходности	Мѣстонахождение покоса	Порода лѣса	Цѣна 1 дес. лѣса на срубъ въ возрастъ						№ оцѣночнаго разряда	Норма доходности	Цѣна 1 дес. лѣса на срубъ въ возр.				Расходъ на 1 дес. въ коп.
50 лѣтъ	60 лѣтъ	70 лѣтъ	80 лѣтъ	100 лѣтъ	120 лѣтъ	30 лѣтъ	40 лѣтъ	50 лѣтъ	60 лѣтъ																								
Азнаевск. зап.	VIII	3	V	2	V	3	X	3	VII	4,5	р. Бѣлая	XII	2	р. Бѣлая	VII	1,5	листвен.	95	115	135	150	—	—	30	VII	1,5	50	65	80	95	30	VIII	1
Азнаевск. вост.	VIII	3	V	2	V	3	X	3	VII	4,5	р. Бѣлая	XII	2	р. Бѣлая	XIV	0,4	хвойный	—	—	—	—	—	—	10	XVI	0,2	—	—	—	—	—	XVII	0,1
Аллагуватовск.	VIII	3	V	2	VI	2,5	XI	2,5	IV	6	р. Бѣлая, Ашкадаръ	XIII	1,5	р. Бѣлая, Ашкадаръ	V	2,5	листвен.	140	170	195	225	—	—	40	VII	1,5	60	80	100	120	40	VIII	1
Араслановская	IX	2,5	VI	1,5	VII	2	XII	2	XII	2	р. Бѣлая	XIV	1	р. Бѣлая	XI	0,7	хвойный	—	—	—	—	—	—	10	XIII	0,5	—	—	—	—	10	XVI	0,2
Архангельская	X	2	V	2	VII	2	X	3	II	7	р. Бѣлая, Зилимъ	XII	2	р. Бѣлая, Зилимъ	X	0,8	всѣ пор.	—	—	—	—	—	—	20	XIII	0,5	—	—	—	—	20	XVII	0,1
Беген.-Абукан.	IX	2,5	VII	1	VIII	1,5	XIII	1,5	X	3	р. Уршакъ	XVI	0,5	р. Уршакъ	IV	3	листвен.	170	205	240	270	—	—	40	VII	1,5	60	80	100	120	40	VIII	1
Бишкаиновская	VI	4	V	2	V	3	X	3	IV	6	р. Бѣлая	XIII	1,5	р. Бѣлая	IV	3	листвен.	170	205	240	270	—	—	40	VII	1,5	60	80	100	120	40	VIII	1
Богоявленская	X	2	V	2	VII	2	X	3	II	7	р. Бѣлая	XII	2	р. Бѣлая	X	0,8	всѣ пор.	—	—	—	—	—	—	15	X	0,8	—	—	—	—	15	X	0,8
Бушманъ-Кип.	IX	2,5	VI	1,5	VII	2	XI	2	XII	2	р. Бѣлая, Нугушъ	XV	0,7	р. Бѣлая, Нугушъ	XI	0,7	хвойный	—	—	—	—	—	—	10	XIII	0,5	—	—	—	—	10	XVII	0,2
Верхоторская	XI	1,5	VI	1,5	VIII	1,5	X	3	VII	4,5	—	XII	2	—	XI	0,7	всѣ пор.	—	—	—	—	—	—	15	XI	0,7	—	—	—	15	XI	0,7	
Воскресенская	XI	1,5	VI	1,5	VIII	1,5	X	3	VII	4,5	р. Бѣлая	XII	2	р. Бѣлая	X	0,8	всѣ пор.	—	—	—	—	—	—	15	X	0,8	—	—	—	15	X	0,8	
Гирей-Кипчак.	VIII	3	III	3	V	3	X	3	V	5,5	р. Зиганъ и Зилимъ съ притоками	XII	2	р. Зиганъ и Зилимъ съ притоками	XIV	0,4	хвойный	—	—	—	—	—	—	10	XVI	0,2	—	—	—	—	10	XVII	0,1
Дуванъ-Табын.	II	6	V	2	V	3	X	3	IV	6	р. Бѣлая	—	—	—	VIII	1	листвен.	70	85	100	115	—	—	30	XI	0,7	30	40	50	60	30	XIV	0,4
Дѣдовская	IX	2,5	V	2	VI	2,5	XI	2,5	X	3	р. Ашкад. съ приток.	XV	0,7	р. Ашкад. съ приток.	V	2,5	листвен.	140	170	195	225	—	—	40	VII	1,5	60	80	100	120	40	VIII	1
Зиргановская	VIII	3	V	2	VI	2,5	XI	2,5	IV	6	р. Бѣлая	—	—	—	V	2,5	листвен.	140	170	195	225	—	—	40	VII	1,5	60	80	100	120	40	VIII	1
Ильч.-Тем. зап.	VI	4	III	3	III	4	VII	4,5	V	5,5	р. Бѣлая	XI	2,5	р. Бѣлая	VII	1,5	листвен.	95	115	135	150	—	—	30	VII	1,5	50	65	80	95	30	VIII	1
Ильч.-Тем. вос.	VI	4	III	3	III	4	VII	4,5	V	5,5	р. Бѣлая	XI	2,5	р. Бѣлая	XIV	0,4	хвойный	—	—	—	—	—	—	10	XVI	0,2	—	—	—	—	10	XVII	0,1
Ишпарсовская	VIII	3	VII	1	VIII	1,5	XIII	1,5	X	3	р. Уршакъ	XVI	0,5	р. Уршакъ	IV	3	листвен.	170	205	240	270	—	—	40	VII	1,5	60	80	100	120	40	VIII	1
Калкашевская	X	2	VII	1	VIII	1,5	XIII	1,5	X	3	р. Уршакъ	XV	0,7	р. Уршакъ	V	2,5	листвен.	140	170	195	225	—	—	40	VII	1,5	60	80	100	120	40	VIII	1
Калчиръ-Таб.	VIII	3	V	2	V	3	X	3	II	7	р. Бѣлая, Зилимъ	XII	2	р. Бѣлая, Зилимъ	X	0,8	всѣ пор.	—	—	—	—	—	—	20	XIII	0,5	—	—	—	—	20	XVII	0,1

Стерлитамакский уездъ (продолж.).

Названія волостей	Усадьба и пашня въ свѣооборотъ		Залежная пашня		Выгонъ и пастбище		С Ъ Н О К О С Ы						Л Ъ С Н Ы Я З Е М Л И																				
							Суходол. (полевой степной и лѣсной)			Поемный			Болотный			Строевой лѣсъ						Дровяной лѣсъ						Заросли и кустарн.					
	№ оцѣночнаго разряда	Норма доходности	№ оцѣночнаго разряда	Норма доходности	№ оцѣночнаго разряда	Норма доходности	№ оцѣночнаго разряда	Норма доходности	№ оцѣночнаго разряда	Норма доходности	Мѣстонахождение покоса	№ оцѣночнаго разряда	Норма доходности	Мѣстонахождение покоса	№ оцѣночнаго разряда	Норма доходности	Порода лѣса	Цѣна 1 дес. лѣса на срубъ въ возрастъ						Расходъ на 1 дес. въ коп.	№ оцѣночнаго разряда	Норма доходности	Цѣна 1 дес. лѣса на срубъ въ возр.				Расходъ на 1 дес. въ коп.	№ оцѣночнаго разряда	Норма доходности
																		50 лѣтъ	60 лѣтъ	70 лѣтъ	80 лѣтъ	100 лѣтъ	120 лѣтъ				30 лѣтъ	40 лѣтъ	50 лѣтъ	60 лѣтъ			
Карагушевская	IX	2,5	VII	1	VIII	1,5	XIII	1,5	X	3	р. Ашкад.	XV	0,7	р. Ашкад.	V	2,5	листвен.	140	170	195	225	—	—	40	VII	1,5	60	80	100	120	40	XIII	1
Кармышевская	IV	5	III	3	II	4,5	VII	4,5	I	7,5	р. Бѣл., Зиг.	XI	2,5	р. Бѣл., Зиг.	VII	1,5	листвен.	115	135	150	—	—	—	30	VII	1,5	50	65	80	95	30	VIII	1
Кси-Табынская	VII	3,5	V	2	V	3	X	3	II	7	р. Бѣлая съ приток.	XII	2	р. Бѣлая съ приток.	X	0,8	всѣ пор.	—	—	—	—	—	—	20	XIII	0,5	—	—	—	—	20	XVII	0,1
Куганакская	VI	4	III	3	III	4	VII	4,5	I	7,5	р. Бѣлая	—	—	—	IV	3	листвен.	170	205	240	270	—	—	40	VII	1,5	60	80	100	120	40	VIII	1
Макаров. зап.	VIII	3	V	2	V	3	X	3	V	5,5	р. Зиганъ	XII	2	р. Зиганъ	VII	1,5	листвен.	95	115	135	150	—	—	30	VII	1,5	50	65	80	95	30	VIII	1
Макаров. вост.	VIII	3	V	2	V	3	X	3	V	5,5	р. Зиганъ	XII	2	р. Зиганъ	XIV	0,4	хвойный	—	—	—	—	—	—	10	XVI	0,2	—	—	—	—	10	XVII	0,1
Мелеузовская	VIII	3	V	2	VI	2,5	XI	2,5	VIII	4	р. Бѣлая	XI	2,5	р. Бѣлая	V	2,5	листвен.	140	170	195	225	—	—	40	VII	1,5	60	80	100	120	40	VIII	1
Миркитлинская	IX	2,5	V	2	VI	2,5	X	3	X	3	р. Уршакъ	XVI	0,5	р. Уршакъ	IV	3	листвен.	170	205	240	270	—	—	40	VII	1,5	60	80	100	120	40	VIII	1
Петровская зап.	IX	2,5	V	2	VI	2,5	X	3	V	5,5	р. Зилимъ съ прит.	XII	2	р. Зилимъ съ приток.	VII	1,5	листвен.	95	115	135	150	—	—	30	VII	1,5	50	65	80	95	30	VIII	1
Петровская вос.	IX	2,5	V	2	VI	2,5	X	3	V	5,5	р. Зилимъ съ приток	XII	2	р. Зилимъ съ приток.	XIV	0,4	хвойный	—	—	—	—	—	—	10	XVI	0,2	—	—	—	—	10	XVIII	0,1
Покровская	XI	1,5	VII	1	VIII	1,5	XIII	1,5	X	3	р. Ашкад. съ приток.	XV	0,7	р. Ашкад. съ приток.	V	2,5	листвен.	140	170	195	225	—	—	40	VII	1,5	60	80	100	120	40	VIII	1
Резановская	IX	2,5	IV	2,5	VI	2,5	VII	4,5	I	7,5	р. Бѣлая	—	—	—	V	2,5	листвен.	140	170	195	225	—	—	40	VII	1,5	60	80	100	120	40	VIII	1
Татьяновская	X	2	—	—	VII	2	—	—	—	—	—	—	—	—	X	0,8	листвен.	—	—	—	—	—	—	—	X	0,8	—	—	—	—	X	0,8	
Уршаклинская	IX	2,5	VII	1	VIII	1,5	XIII	1,5	X	3	р. Уршакъ	XVI	0,5	р. Уршакъ	IV	3	листвен.	170	205	240	270	—	—	40	VII	1,5	60	80	100	120	40	VIII	1
Четырмановск.	IX	2,5	V	2	VI	2,5	XI	2,5	X	3	р. Ашкад. съ приток.	XV	0,7	р. Ашкад. съ приток.	V	2,5	листвен.	140	170	195	225	—	—	40	VII	1,5	60	80	100	120	40	VIII	1
Шмитовская	IX	2,5	V	2	VI	2,5	X	3	X	3	р. Уршакъ	XVI	0,5	р. Уршакъ	IV	3	листвен.	170	205	240	270	—	—	40	VII	1,5	60	80	100	120	40	VIII	1
Федоровская	IX	2,5	VII	1	VIII	1,5	XIII	1,5	X	3	р. Ашкад. съ приток.	XV	0,7	р. Ашкад. съ приток.	V	2,5	листвен.	140	170	195	225	—	—	40	VII	1,5	60	80	100	120	40	VIII	1

Во 2-й части VII тома „Сборника статистических свѣдѣній по Уфимской губерніи“ помѣщены поволостные списки земельных владѣній съ распредѣленіемъ ихъ по угодьямъ; въ 3-й части VIII тома „Сборника“ помѣщены дополнительные списки земельных владѣній тѣхъ волостей, которыя были разбиты на отдѣльные части для оцѣнки лѣсовъ (стр. 296—313 сб.).

Руководствуясь указанными сборниками, а также данными о переходахъ и раздѣленіи отдѣльных владѣній, происшедшихъ послѣ 1896 года, можно будетъ, согласно помѣщеннымъ выше таблицамъ, опредѣлить доходность каждаго отдѣльнаго земельного владѣнія, какъ того требуетъ первая часть ст. 71 закона объ оцѣнкѣ.

Кромѣ опредѣленія дохода отъ земель и лѣсовъ, во второй части той же 71 статьи предъявляется еще такое требованіе: къ общей суммѣ доходности владѣнія присоединяется доходность тѣхъ его частей, изъ которыхъ владѣльцами извлекаются промышленныя выгоды (доходъ отъ рыболовныхъ угодій, отъ разработки торфа, добыванія камня, извести и проч.), опредѣляемая на основаніи провѣреннаго заявленія владѣльца о среднемъ размѣрѣ получаемого имъ чистаго дохода.

Согласно приведенной статьѣ установленіе нормъ доходности оброчныхъ статей является не обязательнымъ, но указанная же въ этой статьѣ необходимость провѣрки заявленія владѣльца, требуетъ наличности такихъ матеріаловъ, которые могли бы сдѣлать возможнымъ эту провѣрку. Изъ числа оброчныхъ статей, на которыя дѣлаетъ указанія законъ, въ губерніи имѣютъ наибольшее распространеніе слѣдующія: рыболовныя угодья, выработки камня и извести и переправы. Но выработки камня и извести, въ большинствѣ случаевъ, не носятъ постояннаго характера, кромѣ случаевъ добыванія болѣе рѣдкихъ ископаемыхъ (жерновой камень, руда и др.), добываніе которыхъ, обычно, сопряжено съ устройствомъ специальныхъ приспособленій и потому должно быть отнесено къ отдѣлу промышленныхъ заведеній. Какихъ либо свѣдѣній о постоянной доходности выработокъ болѣе простыхъ ископаемыхъ, какъ-то: камня, извести и т. п.—не получено.

Матеріалы о доходности рыболовныхъ угодій и о переправахъ помѣщены въ таб. 16 и 17. Матеріалы эти могутъ быть приняты въ расчетъ только въ качествѣ данныхъ для провѣрки заявленій владѣльца, а не въ качествѣ установленныхъ нормъ доходности. Кромѣ того они могутъ служить для оцѣнки тѣхъ оброчныхъ статей, относительно доходности которыхъ владѣльцы не будутъ въ состояніи дать опредѣленныхъ указаній.

Рыбныя ловли Уфимской губерніи не имѣютъ характера установившагося организованнаго промысла, въ силу чего учетъ доходности ихъ по способу выручекъ и затратъ совершенно не возможенъ. При неорганизованности рыбныхъ промысловъ получить какихъ либо характерныхъ данныхъ о техническихъ условіяхъ промысла, о количествѣ и качествѣ улова, объ условіяхъ торговли рыбой—не оказалось возможнымъ. Единственнымъ способомъ опредѣленія доходности рыбныхъ ловель является учетъ арендной платы. Единицей, къ которой была пріурочена арендная плата, принята площадь рыболовныхъ водъ.

Матеріалами для выясненія арендныхъ платъ за единицу площади (десятину) послужили: 1) для частновладѣльческихъ и крестьянскихъ ловель записи мѣст-

ныхъ изслѣдованій 1895—1897 г.г. и 2) для ловель казны и удѣла выборки изъ дѣлъ управленій этими учрежденіями.

Въ приложенныхъ въ концѣ книги таблицахъ сдѣланъ двойной посчетъ арендныхъ платъ по волостямъ и рѣкамъ. Въ общемъ выводѣ по каждой отдѣльной рѣкѣ арендныя платы за десятину рыболовныхъ водъ опредѣляются въ такомъ размѣрѣ:

РѢКИ						РѢКИ					
	Число сдачъ	Площадь сланныхъ рыболовныхъ водъ (дес.)	Годовая арендная плата за всю площадь въ рубляхъ	Плата за 1 дес. въ копейкахъ	Колѣбанія платы за 1 десят. изъ отдѣльн. сдачъ		Число сдачъ	Площадь сланныхъ рыболовныхъ водъ (дес.)	Годовая арендная плата за всю площадь въ рубляхъ	Плата за 1 дес. въ копейкахъ	Колѣбанія платы за 1 десят. изъ отдѣльн. сдачъ
р. Кама						р. Симъ					
Въ Мензелинскомъ уѣздѣ	10	4851,6	812,85	17	6—143	Въ Уфимскомъ уѣздѣ	1	14	25	180	188—188
Въ Бирскомъ уѣздѣ	2	761,4	90,2	12	11—17	р. Икъ					
Итого	12	5613	903,02	16	6—143	Въ Белебеевскомъ уѣздѣ	2	77,3	75,5	98	68—200
р. Бѣлая						Въ Мензелинскомъ уѣздѣ	14	295,45	403,82	137	9—290
Въ Мензелинскомъ уѣздѣ	4	300	252,6	84	84—84	Итого	16	372,75	479,32	129	9—290
Въ Бирскомъ уѣздѣ	15	3511,5	499,5	14	2—173	р. Мензела					
Въ Уфимскомъ уѣздѣ	11	1211	605,46	50	5—624	Въ Мензелинскомъ уѣздѣ	3	62	41,6	67	32—110
Въ Стерлитамакскомъ у.	1	15	20	133	133—133	р. Зай					
Итого	31	5037,50	1377,56	27	2—624	Въ Мензелинскомъ уѣздѣ	14	262,8	140,28	53	14—232
р. Уфа						р. Сюнь					
Въ Бирскомъ уѣздѣ	8	689,08	228,20	33	8—60	Въ Белебеевскомъ уѣздѣ	3	60	10,52	17	11—134
Въ Уфимскомъ уѣздѣ	12	827	553,96	67	41—230	р. Ай					
Итого	20	1516,08	782,16	52	8—230	Въ Златоустовскомъ у.	2	35	14	40	40—40
р. Таныпъ						р. Икъ					
Въ Бирскомъ уѣздѣ	2	13	34	262	133—300	Въ Златоустовскомъ у.	1	32,9	5,7	18	18—18
р. Бирь						Мелкія рѣки					
Въ Бирскомъ уѣздѣ	2	20,6	16,1	80	72—113	Въ Мензелинскомъ уѣздѣ	2	274,2	76,5	31	24—43
р. Дема						Въ Уфимскомъ уѣздѣ	1	10	2	50	50—50
Въ Белебеевскомъ уѣздѣ	1	30	40	133	133—133	Въ Стерлитамакскомъ у.	2	84	50	60	12—2000
Въ Уфимскомъ уѣздѣ	8	249	342,20	138	37—208	Итого	5	341	128,5	38	12—2000
Итого	9	279	382,1	136	37—208	озеро Асли-Куль					
						Въ Белебеевскомъ уѣздѣ	2	2349	240	10	9—41
						озеро Анкуль					
						Въ Стерлитамакскомъ у.	2	1186	615	52	52—52

П Ш Б Н

Менее 1000 руб. в год

№ участка	На 100 десятин полевой культуры					Площадь в десятинах	На 100 десятин полевой культуры					Площадь в десятинах
	Площадь в десятинах	Сенокос	Пашня	Луга	Осады		Площадь в десятинах	Сенокос	Пашня	Луга	Осады	
1898	100	100	100	100	100	100	100	100	100	100	100	100
1899	100	100	100	100	100	100	100	100	100	100	100	100
1900	100	100	100	100	100	100	100	100	100	100	100	100
1901	100	100	100	100	100	100	100	100	100	100	100	100
1902	100	100	100	100	100	100	100	100	100	100	100	100
1903	100	100	100	100	100	100	100	100	100	100	100	100
1904	100	100	100	100	100	100	100	100	100	100	100	100
1905	100	100	100	100	100	100	100	100	100	100	100	100
1906	100	100	100	100	100	100	100	100	100	100	100	100
1907	100	100	100	100	100	100	100	100	100	100	100	100
1908	100	100	100	100	100	100	100	100	100	100	100	100
1909	100	100	100	100	100	100	100	100	100	100	100	100
1910	100	100	100	100	100	100	100	100	100	100	100	100
1911	100	100	100	100	100	100	100	100	100	100	100	100
1912	100	100	100	100	100	100	100	100	100	100	100	100
1913	100	100	100	100	100	100	100	100	100	100	100	100
1914	100	100	100	100	100	100	100	100	100	100	100	100
1915	100	100	100	100	100	100	100	100	100	100	100	100
1916	100	100	100	100	100	100	100	100	100	100	100	100
1917	100	100	100	100	100	100	100	100	100	100	100	100
1918	100	100	100	100	100	100	100	100	100	100	100	100
1919	100	100	100	100	100	100	100	100	100	100	100	100
1920	100	100	100	100	100	100	100	100	100	100	100	100

Таблицы.



Пашня.

Пропорція посѣвовъ въ крестьянскомъ хозяйствѣ уездъ.

Волости	Годъ посѣва	На 100 десятинъ посѣвной площади приходится:								Волости	Годъ посѣва	На 100 десятинъ посѣвной площади приходится:								Волости	Годъ посѣва	На 100 десятинъ посѣвной площади приходится:																	
		Ржи	Овса	Пшеницы	Гречи	Проса	Полбы	Гороха	Прочихъ хлѣбовъ			Ржи	Овса	Пшеницы	Гречи	Проса	Полбы	Гороха	Прочихъ хлѣбовъ			Ржи	Овса	Пшеницы	Гречи	Проса	Полбы	Гороха	Прочихъ хлѣбовъ										
																														Ржи	Овса	Пшеницы	Гречи	Проса	Полбы	Гороха	Прочихъ хлѣбовъ	Ржи	Овса
Актанышевская	1898	52,57	20,56	1,66	0,56	8,33	12,60	3	0,72	Афонасовская	1898	39,44	14,44	1,14	8,70	21,89	14,39	—	—	Бишинды-Останов.	1898	48,84	36,72	0,27	2,35	0,17	10,74	0,3	0,61	Кузеевская	1898	48,07	21,03	7,26	2,81	5,88	12,05	2,4	0,5
	1899	44,58	30,29	1,66	4,58	10,48	3,98	3,48	0,95		1899	52,53	25,72	0,30	6,44	5,45	1,77	2,82	4,97		1899	51,07	39,38	0,25	4,39	1,75	2,23	0,32	0,61		1899	44,89	36,65	2,60	7,15	3,56	1,81	2,41	0,93
	1900	44,26	31,46	2,54	1,27	6,28	9,79	4,11	0,28		1900	49,81	19,53	1,13	9,12	5,64	5,33	2,86	6,58		1900	49,88	40,25	0,50	1,26	0,06	7,30	0,44	0,31		1900	46,63	33,25	5,49	2,25	2,28	5,59	3,80	0,71
	1901	44,71	31,30	1,63	1,54	7,34	9,21	4,18	0,09		1901	50,46	15,42	0,60	10,51	4,53	8,11	3,92	6,45		1901	49,43	37,59	0,56	1,16	0,01	10,85	0,39	0,01		1901	44,38	33,13	6,02	2,50	1,87	7,11	3,73	1,26
	1902	52,04	31,78	1,62	1,67	7,21	5,41	0,23	0,04		1902	53,20	19,34	0,87	9,23	4,40	5,35	2,08	5,53		1902	55,30	37,16	0,80	1,40	0,14	5,05	0,12	0,03		1902	50,70	33,76	3,93	1,21	0,29	4,76	1,81	3,54
—	47,6	29,1	1,8	1,9	7,9	8,3	3	0,4	—	49,1	18,9	0,8	8,8	8,4	6,9	2,4	4,7	—	50,9	38,20	0,60	2,1	0,4	7,2	0,3	0,3	—	46,9	31,6	5,6	3,2	2,8	6,2	2,3	1,9				
Акташевская	1898	52,21	18,59	0,61	16,81	2,33	7,99	1,4	0,06	Ахметевская	1898	50,05	26,99	1,29	6,31	1,73	10,64	2	0,99	Богодаровская	1898	53,67	21,33	2,23	7,06	2,27	10,49	2	—	Макаровская	1898	52,50	16,45	7,95	4,25	1,26	17,46	—	0,13
	1899	49,67	23,68	0,33	8,43	9,68	1,73	2,11	4,39		1899	55,76	30,01	0,83	4,82	4,03	1,95	2,17	0,43		1899	50,96	23,63	1,88	6,09	4,84	4,78	5,52	2,25		1899	53,12	24,59	5,08	3,54	1,95	6,11	4,93	0,68
	1900	52,70	20,20	1,06	14,98	4,04	6,07	2,34	1,61		1900	50,19	33,59	1,86	2,08	1,72	7,24	3,03	0,29		1900	51,44	22,55	3,61	6,56	2,82	8,38	3,18	1,46		1900	50,78	20,14	8,47	2,36	1,19	12,17	3,69	1,20
	1901	51,08	21,18	0,71	11,15	2,72	5,96	1,61	2,56		1901	47,55	35,47	1,58	2,68	1,44	7,28	3	1		1901	51,44	22,55	3,61	6,56	2,82	8,38	3,18	1,46		1901	50,30	21,82	6,86	1,94	0,64	11,40	4,75	2,29
	1902	52,06	17,08	3,69	12,49	3,27	4,86	1,82	4,73		1902	50,81	33,80	1,40	2,44	1,74	7,04	2,33	0,44		1902	55	30,31	1,53	3,72	1,67	6,84	0,91	0,02		1902	51,93	23,57	5,69	1,74	0,42	9,96	3,69	3
—	51,5	20,1	1,3	12,8	4,4	5,3	1,9	2,7	—	50,9	32	1,4	3,7	2,1	6,9	2,6	0,5	—	52,5	24,1	2,5	6	2,9	7,8	3,1	1,1	—	51,7	21,3	6,8	2,8	1,1	11,4	3,4	1,5				
Алекс.-Карамалинск.	1898	46,55	20,04	5,23	3,92	4,85	12,99	4,9	1,62	Балтаевская	1898	49,19	27,08	2,14	4,04	1,18	14,13	2	0,24	Ереубайкинская	1898	45,36	21,51	0,75	7,96	4,93	17,24	2	0,22	Матвѣевская	1898	52,21	19,82	1,95	8,23	4,50	11,80	1,49	—
	1899	47,41	27,63	2,98	5,52	6,92	4,34	4,88	0,32		1899	47,78	38,53	1,68	3,57	2,27	4,57	1,52	0,08		1899	50,25	28,34	0,73	2,20	10,37	5,67	2,13	0,31		1899	52,40	25,25	1,67	5,73	6,04	5,60	3,02	0,29
	1900	43,77	24,40	5,20	5,12	5,77	10,65	4,64	0,45		1900	49,35	29,68	3,25	0,52	0,52	15,42	1,17	0,09		1900	48,10	25,60	0,55	3,97	4,57	13,51	2,44	1,26		1900	50,64	22,88	2,72	4,81	3,11	10,31	3,68	1,85
	1901	44,17	24,10	5,86	6,77	2,69	11,44	4,85	0,12		1901	—	—	—	—	—	—	—	—		1901	50,66	22,81	0,35	5,22	2,64	15,54	2,46	0,32		1901	47,68	21,99	2,65	7,20	2,65	11,27	4,33	2,23
	1902	49,81	26,60	4,31	4,24	3,70	8,73	1,21	1,40		1902	—	—	—	—	—	—	—	—		1902	46,48	29,19	0,10	6,15	4,98	11,50	0,51	1,09		1902	53,54	26,95	1,71	3,93	2,24	8,10	1,92	1,61
—	46,3	24,6	4,7	5,1	4,8	9,6	4,1	0,8	—	48,8	31,7	2,4	2,7	1,3	11,4	1,6	0,1	—	48,2	25,5	0,5	5,1	5,5	12,7	1,9	0,6	—	51,3	23,4	2,1	6	3,7	9,4	2,9	1,2				
Альметь-Муллинск.	1898	44,83	31,60	3,39	0,84	3,40	12	3	0,94	Байсаровская	1898	46,69	25,12	3,60	2,64	7,51	10,21	3,2	1	Зайцевская	1898	50,27	22,32	2,04	8,20	1,97	11,82	3	0,38	Мензелинская	1898	50,75	20,42	2,21	5,38	1,38	15,11	4	0,75
	1899	47,56	36,77	1,60	3,53	4,88	2,46	3,06	0,14		1899	42,36	35,81	2,35	3,98	8,61	3,46	3,20	0,23		1899	52,33	23,44	1,88	7,37	3,54	7,59	1,28	2,57		1899	49,41	26,83	2,68	5,28	3,58	6,01	6,04	0,17
	1900	47,07	35,25	2,36	2,24	2,19	7,63	3,25	0,01		1900	44,50	34,10	3,22	1,99	5,25	7,49	3,40	0,05		1900	49,60	22,50	2,32	7,58	3,07	8,36	4,32	2,25		1900	48,71	23,34	4,28	3,52	0,92	12,88	6,07	0,28
	1901	45,31	35,62	2,10	3,34	2,13	7,39	4,08	0,03		1901	45,18	36,52	3,22	0,73	2,74	7,32	4,21	0,08		1901	49,08	23,06	2,09	6,94	3,31	8,54	4,89	2,09		1901	47,65	22,35	3,24	4,61	0,35	14,72	6,33	0,75
	1902	48,30	37,25	1,74	6,20	2,34	2,45	0,66	1,06		1902	50,60	36,53	2,64	0,77	5,76	5,14	0,41	0,15		1902	50,62	20,44	0,77	9	2,22	8,64	4,48	3,83		1902	50,97	28,48	3,04	2,47	0,35	10,09	3,26	1,34
—	46,6	35,3	2,2	3,2	3	6,4	2,8	0,5	—	45,90	33,60	3	2	5,6	6,7	2,3	0,9	—	50,4	22,4	1,8	7,8	2,8	9	3,6	2,2	—	49,5	24,3	3,2	4,3	1,3	11,7	5	0,6				
Амикѣевская	1898	52,16	23,18	3,92	1,26	6,72	12,33	0,43	—	Бегькинская	1898	48,35	15,56	2,12	7,08	2,87	14,63	5	4,39	Ирехтинская	1898	49,49	15,89	5,74	2,36	6,16	14,57	4	1,79	Мысово-Челнинская	1898	55,99	20,90	4,77	1,80	0,47	13,52	2	0,55
	1899	52,28	30,12	2,19	4,36	7,54	2,52	0,92	0,06		1899	53,48	28,95	1,19	5,72	3,08	3,19	3,68	0,71		1899	48,91	31,50	2,14	0,26	9,16	3,94	4,06	0,03		1899	56,80	31,36	1,86	1,29	0,99	1,92	5,49	0,29
	1900	46,94	33,69	3,70	1,52	5,14	7,45	1,50	0,06		1900	51,85	20,96	2,72	5,42	2,60	8,64	4,67	3,14		1900	47,34	23,12	4,31	2,18	5,23	14,81	2,96	0,05		1900	53,49	25,94	4,19	3,56	0,72	7,46	3,88	0,80
	1901	47,25	33,36	3,46	1,65	5,20	7,96	1,10	0,02		1901	47,84	20,33	2,50	6,63	1,71	12,66	4,87	3,46		1901	44,47	20,40	4,84	4,02	4,38	17,48	4,34	0,07		1901	51,50	23,55	4,07	4,85	0,75	8,20	4,58	2,50
	1902	50,67	33,84	2,53	1,65	6,03	4,58	0,25	0,45		1902	50,67	20,50	2,80	5,13	1,64	10,72	5,04	3,50		1902	47,96	28,57	3,08	3,18	4,57	12,41	0,23	—		1902	50,48	23,13	3,84	4,36	0,36	8,96	3,94	4,91
—	49,9	30,8	3,2	2,1	6,1	6,9	0,9	0,1	—	50,4	21,2	2,3	6	2,4	10	4,7	3	—	47,6	23,9	4	2,4	6	12,6	3,1	0,4	—	53,6	25	3,7	3,2	0,7	8	4	1,2				

Пашня.

Пропорція посѣвовъ въ крестьянскомъ хозяйствѣ.
Мензелинскій и Бе лебеевскій уѣзды.

Таблица 1-я (продолженіе).

Волости	Годъ посѣва	На 100 десятинъ посѣвной площади приходится:								Волости	Годъ посѣва	На 100 десятинъ посѣвной площади приходится:								Волости	Годъ посѣва	На 100 десятинъ посѣвной площади приходится:							
		Ржи	Овса	Пшеницы	Гречи	Проса	Полбы	Гороха	Прочихъ хлѣбовъ			Ржи	Овса	Пшеницы	Гречи	Проса	Полбы	Гороха	Прочихъ хлѣбовъ			Ржи	Овса	Пшеницы	Гречи	Проса	Полбы	Гороха	Прочихъ хлѣбовъ
Ново-Спаская	1898	59,40	29,48	0,75	8,63	3,25	5,54	1,99	—	Старо-Мелькенская	1898	54,14	17,32	4,84	6,14	2,66	10,42	3	0,88	Богодинская	1898	36,13	14,08	23,14	1,73	16,47	8,09	—	0,36
	1899	52	29,15	0,88	5,16	7,07	2,42	3,30	0,02		1899	45,92	25,47	2,35	7,04	3,97	4,53	5,33	5,39		1899	30,55	20,07	21,64	0,90	22,16	3,97	0,64	0,07
	1900	46,80	30,77	1,12	2,97	5,43	9	3,46	0,45		1900	49,82	16,83	4,82	5,43	1,07	9,61	6,23	6,19		1900	31,82	20,10	25,84	0,62	13,17	7,93	0,48	0,04
	1901	49	29,80	1	5,60	2,10	9,40	2,80	0,30		1901	56,54	14,17	4,86	4,84	1,42	10,10	7,07	1		1901	30	20	29,03	1,59	8,66	9,60	1,02	0,10
	1902	50,69	31,35	0,51	8,85	2,28	4,58	1,08	0,66		1902	51,90	25,03	4,87	2,62	0,69	5,93	2,90	6,06		1902	34	23,94	23,63	3,08	9,29	4,88	0,19	0,99
Нуркевская	—	49,8	30,1	0,9	6,2	4	6,2	2,5	0,3	Сухаревская	—	51,8	19,8	4,3	5,2	2	8,1	4,3	4,5	Васильевская	—	32,5	19,6	24,7	1,6	13,6	6,9	0,5	0,3
	1898	46,96	31,53	1,15	0,89	1,11	15,33	3,03	—		1898	49,07	21,16	1,94	7,26	5,15	9,58	3	2,84		1898	31,11	15,05	26,26	3,21	8,35	8,77	1,65	5,60
	1899	50,50	34,43	0,48	2,05	4,03	4,97	3,50	0,04		1899	51,01	30,76	0,49	5,30	6,42	2	3,33	0,69		1899	35,08	12,25	28,63	3,53	8,11	8,41	2,37	1,62
	1900	48,59	34,42	2,09	0,31	1,38	10,27	1,60	1,34		1900	50,89	24,45	1,74	5,47	5,66	6,32	2,09	3,38		1900	31,17	15,65	32,37	5,30	4,03	9,19	1,49	0,80
	1901	47,70	33,51	1,57	1,11	0,35	12,03	2,26	1,47		1901	44,96	28,34	0,89	5,89	1,28	12,25	3,59	2,80		1901	29,68	17,24	31,13	9,67	2,39	7,57	1,51	0,81
1902	49,02	36,46	1,82	0,82	0,36	9,05	1,18	1,29	1902	49,22	30,64	0,64	3,02	5,05	4,91	1,12	5,40	1902	33,34	17,17	27,16	8,21	4,56	5,67	1,25	2,64			
Цолевская	—	48,6	34,1	1,4	1	1,5	10,3	1,7	1,4	Токмакская	—	49	27	1,1	5,4	4,7	7	2,2	3,6	Верхне-Бишиндинск.	—	32,1	15,5	29,1	6	5,5	7,9	1,6	2,3
	1898	49,57	23,26	3,44	3,86	6,61	9,35	1,5	2,41		1898	48,54	21,83	0,97	8,53	4,13	7,59	4	4,11		1898	30,73	13,25	27,30	1,44	15,84	11,14	—	0,30
	1899	45,44	38,67	1,70	3,90	6,47	2,18	1,48	0,16		1899	47,26	38,22	0,37	3,34	5,54	1,90	2,70	0,67		1899	33,92	22,87	15,47	3,29	20,35	3,83	0,27	—
	1900	49,48	33,02	3,23	1,16	2,76	7,31	2,80	0,24		1900	51,62	26,15	0,84	5,69	4,26	5,12	4,24	2,08		1900	37,15	17,36	22,47	3,02	12,60	7,30	0,09	0,01
	1901	47,07	38,82	2,20	0,44	3,99	6,15	1,33	—		1901	49,30	24,05	1,05	7,40	3,53	6,98	4,27	3,42		1901	32,20	17,12	25,78	5,26	9,91	9,46	0,10	0,17
1902	37,77	37,70	2,82	2,34	7,52	10,82	0,96	0,07	1902	48,71	28,38	0,67	5,93	3,32	5,46	3	4,53	1902	36,55	22,37	18,30	5,01	13,25	3,23	0,04	1,25			
Семіостровская	—	45,9	34,3	2,7	2,3	5,4	7,2	1,3	0,9	Троицко-Юсупинск.	—	49,1	27,7	0,8	6,2	4,2	5,4	2,8	3,8	Верхне-Троицкая	—	34,1	18,6	21,9	3,6	14,4	7	0,1	0,3
	1898	52,30	17,69	3,77	5,03	5,92	9,32	5,5	0,47		1898	49,73	27,43	0,11	13,42	3,29	3,49	2,4	0,13		1898	43,80	13,94	11,36	4,76	11,93	11,33	2,2	0,68
	1899	43,68	33,40	2,14	3,31	5,80	4,74	5,57	1,36		1899	52,88	29,40	0,23	2,18	8,05	2,26	2,43	2,57		1899	38,50	19,20	11,32	6,16	14,70	6,34	2,95	0,83
	1900	44,51	28,52	4,25	1,39	4,36	10,88	6,05	0,04		1900	46,92	27,72	0,31	9,50	3,96	2,82	3,29	3,48		1900	42,44	17,11	12,87	4,82	8,11	11,82	2,16	0,67
	1901	46,38	26,99	4,81	1,02	4,01	9,44	7,29	0,06		1901	49,97	30,02	0,12	8,40	3,05	4,41	2,27	2,76		1901	41,03	19,70	8,50	9,40	7,99	10,23	2,95	0,20
1902	49,47	34,04	2,87	1,70	3,60	5,18	2,73	0,41	1902	52,50	29,65	0,04	7,22	2,63	3,28	1,14	3,54	1902	45,98	20,50	6,03	7	8,78	6,19	1,67	3,85			
Старо-Кашировская	—	47,3	28,1	3,6	2,5	4,7	7,9	4,3	1,6	Шарыповская	—	50,2	28,8	0,2	8,1	4,2	3,7	1,8	1,7	Гайнымаковская	—	42,4	18,1	10	6,4	10,3	9,2	2,4	1,2
	1898	39,36	30	1,41	13,26	4,67	9,08	2	0,22		1898	49,20	23,43	1,51	2,34	6,51	9,72	5,5	1,79		1898	24,44	10,52	31,51	2,27	17,46	12,67	0,51	0,62
	1899	44,32	37,89	0,62	8,21	5,26	1,21	1,89	0,60		1899	41,55	34,10	1,09	4,94	7,63	5,05	5,51	0,13		1899	22,21	18,47	30,91	2,63	12,19	12,13	0,74	0,72
	1900	49,29	37,37	0,76	3,54	2,90	3,77	2,11	0,21		1900	46,34	33,74	1,34	0,72	2,52	9,27	5,92	0,15		1900	19,39	16,47	35,55	2,55	9,46	15,92	0,55	0,11
	1901	49,37	39,73	0,33	2,98	0,71	4,18	1,84	0,86		1901	45,58	29,77	1,31	1,95	4,81	9,20	6,75	0,63		1901	15,24	17,05	41,44	3,59	7,31	14,78	0,42	0,17
1902	48,33	40,72	0,80	3,93	1,51	3,48	0,21	1,02	1902	50,12	30,65	0,89	4,16	2,03	12,13	0,02	—	1892	16,62	20,80	39,98	4,41	9,48	7,52	0,35	0,84			
—	46,1	37,1	0,8	6,4	3	4,4	1,2	1	—	46,6	30,3	1,2	2,8	4,7	9,1	3,6	1,7	—	—	19,6	16,7	35,9	3,1	11,1	12,6	0,5	0,5		

БЕЛЕБЕЕВСКІЙ УѢЗДЪ

Языковская	1898	48,24	32,72	1,62	3,43	1,83	10,45	1,7	0,11	По уѣзду	1898	48,95	23,18	2,83	5,55	4,42	11,37	2,90	0,80	Васильевская	—	32,5	19,6	24,7	1,6	13,6	6,9	0,5	0,3
	1899	47,95	35,72	0,99	7,48	3,26	2,51	1,61	0,48		1899	49,20	31,30	1,55	4,77	5,58	3,50	3,10	1		1898	31,11	15,05	26,26	3,21	8,35	8,77	1,65	5,60
	1900	50,65	36,21	1,77	2,54	1,03	5,44	1,89	0,47		1900	48,63	28,60	2,80	4,03	3,12	8,29	3,28	1,25		1899	35,08	12,25	28,63	3,53	8,11	8,41	2,37	1,62
	1901	47,82	36,92	1,66	2,89	0,46	6,80	2,56	0,89		1901	47,50	28,40	3	4,48	2,40	9,28	3,62	1,32		1900	31,17	15,65	32,37	5,30	4,03	9,19	1,49	0,80
	1902	47	37,77	0,90	2,46	0,27	5,10	0,46	6,04		1902	49,97	30,26	2,4	4,03	2,62	7,19	1,67	2,12		1901	29,68	17,24	31,13	9,67	2,39	7,57	1,51	0,81
—	48,3	35,9	1,4	3,8	1,4	6	1,6	1,6	—	48,8	28,4	2,5	4,6	3,6	7,9	2,9	1,3	1902	33,34	17,17	27,16	8,21	4,56	5,67	1,25	2,64			
Альшеевская	1898	18,11	13,03	36,11	0,65	14,22	16,61	1	0,27	Верхне-Бишиндинск.	—	32,1	15,5	29,1	6	5,5	7,9	1,6	2,3	Верхне-Троицкая	—	34,1	18,6	21,9	3,6	14,4	7	0,1	0,3
	1899	22,78	16,85	34,69	0,66	13,82	9,90	0,93	0,37		1898	48,54	21,83	0,97	8,53	4,13	7,59	4	4,11		1898	30,73	13,25	27,30	1,44	15,84	11,14	—	0,30
	1900	17,57	16,34	42,58	0,72	8,17	13,08	1,01	0,53		1899	47,26	38,22	0,37	3,34	5,54	1,90	2,70	0,67		1899	33,92	22,87	15,47	3,29	20,35	3,83	0,27	—
	1901	10,43	16,24	51,91	1,20	5,45	13,24	1,33	0,20		1900	51,62	26,15	0,84	5,69	4,26	5,1												

Пропорція посѣвовъ въ крестьянскомъ хозяйствѣ.
Белебеевскій уѣздъ.

Таблица 1-я (продолж.)

Пашня.

Волости	Годъ посѣва	На 100 десятинъ посѣвной площади приходится:							Волости	Годъ посѣва	На 100 десятинъ посѣвной площади приходится:							Волости	Годъ посѣва	На 100 десятинъ посѣвной площади приходится:							Волости	Годъ посѣва	На 100 десятинъ посѣвной площади приходится:										
		Ржи	Овса	Пшеницы	Гречи	Проса	Полбы	Гороха			Прочихъ хлѣбовъ	Ржи	Овса	Пшеницы	Гречи	Проса	Полбы			Гороха	Прочихъ хлѣбовъ	Ржи	Овса	Пшеницы	Гречи	Проса			Полбы	Гороха	Прочихъ хлѣбовъ	Ржи	Овса	Пшеницы	Гречи	Проса	Полбы	Гороха	Прочихъ хлѣбовъ
		Елизаветинская	1898	40,70	24,49	3,56	8,39	6,45			7,47	3,60	5,34	Илькульминская	1898	21,14	6,51			40,54	3,35	17,32	7,23	0,21	3,65	Кичкиняшевская			1898	50,69	16,60	7,03	3,86	11,39	9,91	—	1,12	Никольская	1898
1899	46,67	23,61	3,84	3,43	5,55	6,81	6,24	3,85	1899	24,52	17,52	36,11	2,12	12,03	7,18	0,08	0,44	1899	48,53	25,08	4,06	1,63	15,89	2,57	1,95	0,29	1899	49,08	21,05	7,39	5,62	10,37	2,10	4,39	—				
1900	46,30	28,11	4,65	1,87	2,72	8,51	3,39	4,45	1900	23,76	11,63	44,06	4,13	6,69	9,36	0,10	0,27	1900	48,87	26,78	5,76	1,22	8,77	4,48	3,15	0,97	1900	49,08	19,52	8,16	6,66	6,32	2,66	3,48	4,12				
1901	44,01	31,86	3,70	4,02	1,71	7,23	3,12	4,34	1901	12,62	13,98	46,51	9,05	0,32	10,80	0,43	0,30	1901	47,08	27,99	4,81	3,45	6,84	4,56	3,42	1,85	1901	47,85	22,67	5,56	9,03	4,63	1,74	3,36	5,16				
1902	53,41	23,55	1,94	6,23	5,16	3,01	1,56	5,14	1902	15,78	12,86	46,49	8,06	10,41	6,73	—	0,17	1902	53,02	25,82	3,81	3,74	6,92	3,18	1,24	2,27	1902	49,70	17,98	4,73	10,38	7,24	1,81	1,50	6,66				
—	46,2	26,3	3,6	4,8	4,3	6,6	3,6	4,6	—	19,6	12,4	42,8	5,3	10,6	8,2	0,2	0,9	—	49,6	24,4	5,1	2,8	10	4,8	2	1,3	—	46,8	19,4	6,9	8,4	7,2	2,9	3,2	3,2				
Ермекеевская	1898	36,44	12,99	20,39	2,84	13,35	13,41	—	0,58	Имянкулевская	1898	46,12	19,34	8,15	0,72	11,71	9,56	4	0,40	Куручевская	1898	52,81	12,88	4,24	5,08	12,66	5,98	6	0,15	Семено-Макаровская	1898	45,77	16,15	11,47	4,02	6,69	12,86	3	0,04
1899	34,16	19,72	21,58	2,29	11,08	9,62	1,29	0,26	1899	46,44	22,93	5,62	0,27	17,18	2,33	4,30	0,03	1899	51,19	24,27	2,01	1,30	16,56	1,36	2,83	0,48	1899	44,61	16,97	11,31	3,26	9,86	8,69	4,79	0,51				
1900	34,49	17,33	25,18	2,48	5,76	13,74	0,88	0,14	1900	44,33	21,72	6,11	4,58	8,23	5,88	8,23	0,93	1900	46,70	24,61	3,73	3,14	10,48	2,79	8,32	9,23	1900	30,77	20,84	17,22	4,69	6,94	12,63	3,29	3,62				
1901	31,98	18,22	24,44	5,52	5,92	12,40	1,26	0,26	1901	41,11	24,91	7,62	1,76	9,37	8,51	5,86	0,86	1901	40,86	21,04	1,42	4,86	11,21	4,45	13,89	2,27	1901	40,04	20,77	11,68	2,78	4,96	11,97	3,16	4,64				
1902	37,37	24,73	17,50	3,39	7,44	6,98	0,62	1,38	1902	50,28	29,73	5,14	0,65	10,08	3,43	0,46	0,23	1902	46,95	29,22	1,77	4,53	9,82	1,93	5,28	0,50	1902	48,40	18,80	10,10	4,30	7,97	5,73	1,86	2,84				
—	34,9	18,6	21,8	3,4	8,7	11,2	0,8	0,6	—	45,7	23,7	6,5	1,6	11,3	6,1	4,6	0,5	—	47,7	22,4	2,6	3,8	12,2	3,3	7,8	0,7	—	41,9	18,7	12,3	3,8	7,5	10,2	3,3	2,3				
Зайтовская	1898	46,82	13,92	8,76	9,50	8,04	7,05	5,37	0,54	Казангуловская	1898	26,23	10,19	33,06	1,51	11,69	13,77	1,42	2,13	Менеузашевская	1898	41,93	19,52	18,41	0,24	3,96	15,90	—	0,04	Старо-Калмашевская	1898	45,73	18,46	4,37	3,11	15,84	8,76	3	0,73
1899	45,98	17,90	5,55	1,57	11,07	3,68	4,09	0,16	1899	28,07	13,03	26,37	0,47	16,38	13,82	1,37	0,49	1899	33,10	19,96	22,54	1,30	3,97	19,10	0,02	0,01	1899	42,08	24,58	3,61	1,78	20,33	4	3,57	0,05				
1900	46,58	23,68	7,34	3,49	7,37	4,89	5,62	1,03	1900	22,05	12,91	40,67	0,49	7,32	14,19	1,19	1,18	1900	38,20	23,22	19,09	0,39	1,47	17,61	0,02	—	1900	42,65	23,95	4,88	2,63	14,36	8,48	3,03	0,02				
1901	46,64	22,30	5,78	6,39	6,92	4,02	7,52	0,43	1901	14,37	13,85	48,69	0,76	5,46	12,91	1,65	2,31	1901	35,13	22,57	21,71	1,08	0,80	17,88	—	0,83	1901	42,14	26	3,64	3,31	13,88	7,84	3,17	0,02				
1902	49	27,98	3,56	5,26	5,67	2,19	4,27	2,07	1902	20,38	14,68	42,68	1,25	7,86	9,25	1,50	2,50	1902	45,43	18,74	16,55	1,91	3,08	12,74	0,01	1,54	1902	39,31	15,60	9,04	11,34	9,94	11,02	2,14	1,61				
—	47	23,2	6,2	5,2	7,8	4,4	5,3	0,9	—	22,2	12,9	38,3	0,9	9,7	12,9	1,4	1,7	—	38,8	20,8	19,7	1	2,6	16,6	—	0,5	—	42,4	21,7	5,1	4,4	14,9	8	3	0,5				
Зильдровская	1898	22,42	12,37	23,37	3,88	17,47	15,76	0,3	4,43	Карьявдинская	1898	51,93	14,49	7,63	2,31	11,03	7,22	3,74	1,65	Нагайбакская	1898	44,78	15,51	6,39	11,54	4,20	12,76	4,09	0,73	Тюменяковская	1898	40,32	12,10	14,39	3,99	14,40	9,73	3,54	1,53
1899	20,58	14,65	29,06	2,53	14,02	15,21	0,28	3,67	1899	50,17	23,88	4,50	0,62	15,43	1,94	3,17	0,29	1899	49,86	18,78	4,59	7,76	7,78	5,45	5,16	0,62	1899	42,84	22,55	6,34	1,50	21,23	2,10	3,17	0,22				
1900	19,14	14,85	36,04	2,51	9,35	16,86	0,25	1	1900	49,51	25,61	5,12	1,45	9,06	4,02	4,95	0,28	1900	48,35	16,88	5,98	10,64	3,77	11,13	3,02	0,23	1900	43,92	19,11	12,06	1,33	11,46	7,72	4,01	0,39				
1901	12,5	18,45	42	4,44	5,75	15,38	0,58	1,25	1901	44,64	25,49	4,94	3,32	10,36	5,02	5,66	0,57	1901	42,83	15,35	4,28	17,96	2,65	10,18	3,38	3,37	1901	39,62	19,87	14,31	3,08	8,27	9,93	4,09	0,83				
1902	16,11	16,66	42,48	4,85	9,52	8,90	0,11	1,67	1902	48,58	25,96	3,72	4,43	11,27	3,05	2,15	0,84	1902	47,87	19,29	2,86	15,81	2,31	8,19	0,82	2,85	1902	44,85	25,10	7,63	2,57	10,15	4,72	2,88	2,10				
—	18	15,3	34,6	3,8	11,2	14,4	0,0	2,4	—	49	23,1	5,2	2,4	11,4	4,3	3,9	0,7	—	46,7	17,2	4,8	12,7	4,2	9,5	3,3	1,6	—	42,3	19,8	10,9	2,5	13,1	6,8	3,6	1				
Ильинская	1898	45,88	23,07	11,77	3,75	5,90	8,44	—	1,19	Киргизь-Миякинская	1898	28,03	15,12	23,65	1,01	13,67	15,56	1,06	0,90	Надеждинская	1898	37,23	32,08	8,26	5,16	11	4,76	0,60	0,91	Тюрюшевская	1898	43	19,61	9,33	2,37	14,45	10,16	1	0,08
1899	38,42	25,26	15,63	4,32	7,80	5,34	2,95	0,26	1899	28,50	18,02	25,42	1,43	11,13	13,08	1,57	1,85	1899	40,65	31,89	12,44	1,63	6,29	5,32	1,22	0,56	1899	40,96	25,62	7,30	1,72	18,45	4,18	1,76	0,01				
1900	40,60	27,24	15,77	2,77	4,94	6,45	1,70	0,53	1900	25,51	17,48	31,57	1,01	8,26	14,84	0,81	0,52	1900	41,09	32,18	15,88	1,49	2,20	6,37	0,70	0,09	1900	42,88	24,94	10,03	1,62	9,40	9	2,09	0,04				
1901	36,54	27,33	14,25	8,27	4,73	4,28	2,16	1,74	1901	19,16	18,04	33,62	1,67	5,78	13,85	1,03	6,85	1901	38,35	37,01	12,83	4,71	1,02	2,88	0,43	2,77	1901	40,79	26,64	9,20	2,36	8,77	10	2,23	0,01				
1902	45,16	21,21	13,26	3,22	7,35	4,35	1,12	2,96	1902	21,83	20,95	33,76	2,63	7,87	10,77	0,82	1,37	1902	46,97	26,69	10,83	5,87	2,99	3,91	0,05	2,69	1902	44,28	31,88	6,68	2,18	9,56	4,50	0,11	0,81				
—	41,3	24,8	14,1	4,5	6,2	6,1	1,7	1,3	—	24,6	18	29,6	1,6	9,3	13,6	1	2,3	—	40,9	32	12	3,8	4,7	4,6	0,6	1,4	—	42,4	25,7	8,5	2	12,1	7,6	1,5	0,2				

Пропорція посѣвовъ въ крестьянскомъ хозяйствѣ.
Белебеевскій и Бирскій уѣзды.

Таблица 1-я (продолженіе).

Пашня.

Волости	Годъ посѣва	На 100 десятинъ посѣвной площади приходится:								Волости	Годъ посѣва	На 100 десятинъ посѣвной площади приходится:								Волости	Годъ посѣва	На 100 десятинъ посѣвной площади приходится:								Волости	Годъ посѣва	На 100 десятинъ посѣвной площади приходится:							
		Ржи	Овса	Пшеницы	Гречи	Проса	Полбы	Гороха	Прочихъ хлѣбовъ			Ржи	Овса	Пшеницы	Гречи	Проса	Полбы	Гороха	Прочихъ хлѣбовъ			Ржи	Овса	Пшеницы	Гречи	Проса	Полбы	Гороха	Прочихъ хлѣбовъ			Ржи	Овса	Пшеницы	Гречи	Проса	Полбы	Гороха	Прочихъ хлѣбовъ
		Усень-Ивановская	1898	39,14	30,72	23,34	1,51	1,38	3,79			—	0,12	1898	44,54	33,23	4,80	10,66	0,15			0,41	1,8	4,40	1898	40,26	30,14	8,50	16,23			0,78	0,13	—	3,96	1898	51,68	16,11	3,77
Чукадыгамагская	1899	39,22	30,01	25,31	0,44	1,32	3,61	0,04	0,05	1899	45,69	26,83	5,12	13,58	0,42	0,68	1,93	5,75	1899	40,72	24,44	10,32	16,48	1,11	0,13	1,36	5,44	1899	39,61	24,91	3,36	2	21,36	3,95	4,75	0,06			
По уѣзду	1900	37	31,64	24,87	0,32	0,23	3,88	0,08	1,98	1900	41,57	32,75	5,36	11,43	0,26	0,54	2,54	5,55	1900	37,71	29,08	10,43	16,44	0,68	0,17	1,60	3,89	1900	44,83	26,20	4,83	1,21	9,23	7,68	6,01	0,01			
	1901	32,12	33,23	28,66	0,71	0,13	2	0,02	4,13	1901	38,05	35,76	5,87	7,09	0,26	1,73	2,29	8,95	1901	36,02	30,82	10,70	17,77	0,68	0,18	1,05	2,78	1901	45,88	26,48	4,67	1,09	7,68	8,03	6,14	0,03			
	1902	41,87	26,90	25,21	1,04	0,68	1,45	0,03	2,82	1902	39,26	33,60	5,52	12,47	0,03	0,27	0,57	8,28	1902	37,97	28,87	10,25	17,28	0,34	0,07	0,42	4,80	1902	51,30	27,92	2,82	1,31	9,56	5,82	1,27	—			
Асканская	—	37,9	30,3	25,5	0,8	0,8	2,9	—	1,8	—	41,8	32,4	5,3	11	0,2	0,8	1,9	6,6	—	38,6	28,7	10	16,8	0,7	0,1	0,9	4,2	—	46,7	24,3	3,9	2,3	11,5	7,3	3,6	0,4			
Асляновская	1898	36,46	18,20	18,22	0,92	12,99	12,03	0,60	0,58	1898	52,50	17,17	4,42	0,96	8,47	15,83	—	0,65	1898	49,90	21,42	4,49	2,62	3,88	17,55	—	0,14	1898	49,24	16,05	3,86	2,56	12,24	10,54	2,96	2,55			
	1899	34,76	28,61	16,17	0,67	13,99	5,03	0,75	0,02	1899	47,06	21,93	3,06	3,68	14,82	5,34	4,09	0,02	1899	49,21	24,16	3,06	6,95	6,13	8,15	2,16	0,19	1899	43,68	23,30	1,89	1,82	20,05	4,79	4,08	0,39			
	1900	34,88	24,36	21,70	0,58	7,47	10,22	0,73	0,06	1900	44,46	23,07	4,36	1,91	11,83	10,56	3,77	0,04	1900	46,58	29,49	4,14	1,70	3,13	12,81	1,97	0,18	1900	49,60	22,15	3,87	1,60	11,37	6,97	4,20	0,24			
	1901	31,54	26,90	23,78	1,35	5,37	10,22	0,78	0,06	1901	44,82	22,86	3,76	2,62	10,73	11,48	3,52	0,21	1901	47	27,55	3,75	3,15	3,31	12,46	2,52	0,26	1901	49	24,74	3,16	1,82	11,47	6,04	3,42	0,35			
	1902	39,46	33,10	14,24	1,22	6,35	4,33	0,23	0,37	1902	49,36	25,92	2,56	1,60	11,30	7,73	1,15	0,38	1902	47,63	30,19	3,15	5,44	4,60	8,45	0,17	0,37	1902	48,47	26,38	2,23	3,08	13,92	5,39	0,15	0,38			
Базаповская	—	35,4	26,2	19	1	9,2	8,4	0,6	0,2	—	47,6	22,2	3,6	2,2	11,4	10,2	2,5	0,3	—	48,1	26,5	3,7	4	4,2	11,9	1,4	0,2	—	48	22,5	3	2,2	13,8	6,7	3	0,8			
Байгузинская	1898	37,71	15,58	17,55	3,32	12,04	10,79	2,10	0,91	1898	46,93	11,06	11,27	10,30	6,90	11,58	1,14	2	1898	47,96	24,65	0,33	—	3,48	17,86	3,18	2,51	1898	47,10	16,84	3,33	3,59	6,09	14,21	6,6	2,24			
	1899	36,69	21,26	16,56	2,09	13,83	6,86	2,18	0,53	1899	49,77	12,14	10,14	9,29	8,46	6,24	1,81	2,15	1899	52,78	18,91	0,67	9,64	7,49	6,61	3,80	0,10	1899	44,18	25,36	1,32	6,98	8,76	5,89	5,18	2,33			
	1900	35,80	20,20	20,60	2,40	8	9,80	2,50	0,70	1900	51,59	13,45	9,84	9,23	6,40	6,65	1,39	1,45	1900	48,16	27,35	0,56	6,76	4,36	8,32	4,30	0,19	1900	41,76	23,43	3,68	5,61	5,74	8,92	8,79	2,07			
	1901	31,54	20,77	23,23	4,02	6,73	9,92	2,70	1,09	1901	49,77	14,67	8,94	11,41	6,34	5,83	1,20	1,84	1901	45,67	31,72	0,31	6,11	3,10	8,79	3,87	0,43	1901	44,26	21,58	2,95	7,83	5,52	8,43	8,70	0,73			
	1902	36,30	22,42	19,50	4,58	8,18	6,21	1,22	1,59	1902	51,20	14,50	7,91	12,72	6,93	4,24	0,17	2,33	1902	49,04	31,10	0,26	7,92	4,55	6,38	0,75	—	1902	43,02	28,02	2,42	0,60	6,84	4,87	3,65	0,58			
Байтубашевская	—	35,6	20	19,5	3,3	9,8	8,7	2,1	1	—	49,8	13,2	9,6	10,6	7	6,9	1,2	1,7	—	48,7	26,8	0,4	6,1	4,6	9,6	1,4	0,6	—	44	23	2,7	7	6,6	8,5	6,6	1,6			
Байтубашевская	1898	55,03	11,15	1,73	16,25	5,76	5,33	2,70	2,05	1898	51,64	15,96	1,89	4,27	1,81	19,54	2,89	2	1898	52,38	33,12	0,41	7,33	1,15	2,42	2,10	1,09	1898	50,42	20,88	1,61	2,90	5,64	16,70	—	1,85			
	1899	47,33	16,51	0,89	15,78	9,47	4,18	3,14	2,70	1899	55,33	15,52	1,58	11,02	8,08	5,87	1,64	0,96	1899	59,04	21,07	0,85	13,49	1,41	1,05	1,45	1,64	1899	47,01	22,49	1,12	5,06	9,98	11,45	2,87	0,02			
	1900	50	15,13	1,97	14,06	6,54	5,08	2,88	4,34	1900	50,36	24,18	2,54	2,98	3,42	11,17	4,05	1,30	1900	50,68	33,75	0,46	9,03	0,80	1,20	2,50	1,58	1900	46,18	23,77	1,25	3,25	7,23	14,50	3,71	0,11			
	1901	44,66	18,44	2,32	13,40	5,71	4,41	3,03	8,03	1901	46,42	26,65	2,15	4,65	1,25	10,50	4,91	3,47	1901	45,40	37,86	0,24	9,36	0,43	0,94	2,10	3,67	1901	46,20	21,41	0,96	4,50	5,95	13,93	3,76	0,29			
	1902	49,42	18,77	3,09	3,51	8,72	7,26	1,75	7,48	1902	51,93	24,15	2,04	6,90	0,52	11,17	0,96	2,33	1902	51,66	35,46	0,15	10,12	0,14	0,55	0,27	2,25	1902	47,30	25,32	1,30	5,52	7,71	10,85	1,68	0,32			
Евлякская	—	49,3	16	2	12,6	7,3	5,2	2,7	4,9	—	51,1	21,3	2	6	3	11,7	2,9	2	—	51,7	32,3	0,4	9,9	0,8	1,2	1,7	2	—	47,4	23,4	1,2	4,2	7,3	13,5	2,4	0,6			
Касевская	1898	53,49	20,49	5,77	11,83	6,75	—	—	1,67	1898	48,74	29,94	0,66	18,24	1,41	0,42	—	0,49	1898	48,55	12,91	6,85	10,84	5,78	12,32	2,62	0,10	1898	52,40	17,58	2,23	6,53	1,03	13,93	4,36	1,94			
	1899	43,94	22,75	4,33	2,75	18,93	2,44	3,41	1,45	1899	47,45	22,48	0,82	24,01	3,63	0,38	1,01	0,02	1899	49,37	16,72	5,13	11,41	6,04	5,59	2,92	2,82	1899	50,48	19,84	1,52	10,39	4,25	5,63	4,05	3,84			
	1900	48,59	23,34	5,82	1,12	8,10	9,59	3,30	0,14	1900	45,76	28,11	1,11	20,38	2,13	0,62	0,90	0,99	1900	45,11	15,92	5,16	11,88	7,53	7,14	4,82	2,44	1900	50,56	20,51	2,26	6,55	2,56	9,74	4,39	3,43			
	1901	48,18	25,27	4,64	2,38	7,82	7,90	3,07	0,74	1901	43,32	31,04	1,29	19,27	1,59	0,83	0,97	1,69	1901	48,83	17,45	4,07	12,58	6,43	7,61	1,96	1,07	1901	47,95	20,46	2,08	9,20	1,92	8,95	5,60	3,84			
	1902	53,84	29,63	3,60	0,40	7,82	4,47	0,13	0,11	1902	45,61	28,23	1,04	19,41	1,11	0,98	0,13	3,49	1902	50,52	18,52	3,22	11,74	6,38	5,49	0,79	3,34	1902	47,77	22,52	1,67	10,81	0,90	7,84	3,42	5,07			
	—	49,6	24,3	4,8	3,7	9,9	4,9	2	0,8	—	46,2	28	1	20,3	2	0,6	0,6	1,3	—	48,5	16,3	4,9	11,7	6,4	7,6	2,6	2	—	49,8	20,2	2	8,7	2,1	9,2	4,4	3,6			

Пашня. Пропорція посѣвовъ въ Бирскій уѣздъ.

Волости	Годъ посѣва	На 100 десятинъ посѣвной площади приходится:								Волости	Годъ посѣва	На 100 десятинъ посѣвной площади приходится:							
		Ржи	Овса	Пшеницы	Гречи	Проса	Полбы	Гороха	Прочихъ хлѣбовъ			Ржи	Овса	Пшеницы	Гречи	Проса	Полбы	Гороха	Прочихъ хлѣбовъ
Кизганбашевская	1898	51.76	34.53	0.33	4.11	4.28	4.22	—	0.77	Мишкинская	1898	47.15	34.07	1.14	6.10	3.41	4.72	1.60	1.81
	1899	51	24.14	1.03	9.39	6.78	2.85	1.10	0.01		1899	48.45	29.07	1.38	7.51	6.45	3.05	1.78	2.31
	1900	48.48	37.15	0.45	4.92	3.38	3.06	2.49	0.06		1900	45.11	37.37	0.49	4.63	4.32	1.79	2.34	3.95
	1901	49.72	39.60	0.13	5.27	1.94	1.94	1.40	—		1901	45.25	36.26	0.24	6.94	3.52	1.18	1.61	5
	1902	50.76	36.56	0.02	7.61	2.33	0.47	1.02	1.23		1902	53.85	35.30	0.23	3.60	2.43	0.74	0.64	3.21
—	50.9	34.4	0.4	6.3	3.7	2.5	1.4	0.4	—	48	34.4	0.7	5.8	4	2.3	1.6	3.2		
Киеваковская	1898	53.30	26.20	0.03	5.35	1.28	9.19	1.53	3.12	Московская	1898	46.41	18.28	4.89	3.38	10.64	13.82	—	2.58
	1899	49.91	22.96	0.01	10.74	3.49	8.53	0.97	3.39		1899	47.43	18.70	3.21	4.91	13.61	6.73	5.24	0.17
	1900	49.26	28.14	0.10	7	1.73	8.70	1.64	3.43		1900	45.14	23.58	3.94	3.55	9.32	10.07	4	0.40
	1901	49.20	27.09	0.03	8.61	2.22	6.96	2.10	3.79		1901	46.37	22.84	3.26	4.15	11.52	9.55	2.26	0.05
	1902	47.25	24.15	0.11	12.95	2.87	6.50	1.42	4.75		1902	47.88	28.31	3.27	3.50	9.97	6.02	0.57	0.48
—	49.8	25.7	0.1	8.9	2.3	8	1.5	3.7	—	46.6	22.3	3.7	4	11	9.2	2.9	0.3		
Кубязовская	1898	48.26	33.70	1.07	13.88	0.75	0.61	0.15	1.58	Никольская	1898	48.70	28.76	0.35	4.43	2.09	9.57	3	3.10
	1899	53.09	25.72	1.33	17.20	1.72	0.52	0.10	0.32		1899	50.88	23.65	0.89	6.54	2.61	6.53	2.48	6.42
	1900	45.40	34.14	1.86	15.85	1.07	0.63	0.15	0.90		1900	46.67	30.90	0.62	3.86	1.88	7.14	3.77	5.16
	1901	42.94	38.61	1.53	15.23	0.18	0.37	0.16	0.98		1901	41	28.43	0.50	6.75	1.70	5.06	5.13	11.43
	1902	46.41	35.01	1.07	15.16	0.10	0.16	—	2.09		1902	47.88	32.87	0.25	6.70	1.92	3.89	0.64	5.85
—	47.2	33.4	1.4	15.5	0.8	0.4	0.1	1.2	—	47	28.9	0.6	5.7	2	6.4	3	6.4		
Кутеремская	1898	50.33	22.61	0.46	11.31	1.03	9.85	2.10	2.31	Ново-Кыргинская	1898	55.36	26.60	0.03	4.71	0.56	8.21	2.83	1.61
	1899	52.14	20.26	0.39	13.46	3.57	4.88	1.90	3.40		1899	58.96	20.59	0.14	9.38	2	3.84	1.14	3.95
	1900	49.35	25.36	0.60	11.54	1.13	7.26	2.25	2.51		1900	46.05	31.29	0.32	6.39	1.32	5.56	4.43	4.64
	1901	46.42	21.10	0.41	13.12	0.72	7.15	2.86	8.22		1901	47.34	32.81	0.09	6.77	1.28	6.06	5.04	0.61
	1902	50.41	21.14	0.37	14.48	0.64	5.81	1.38	5.77		1902	48.40	31.80	0.28	9.90	0.10	4.50	0.72	4.30
—	49.7	22.2	0.4	12.8	1.4	7	2.1	4.4	—	51.2	28.6	0.2	7.4	1.1	5.6	2.8	3.1		
Кызылъяровская	1898	51.40	32.69	0.16	4.66	1.99	5.51	1.53	2.06	Ново-Троицкая	1898	44.40	34.13	2.13	13.50	0.61	0.11	2.72	2.40
	1899	58.37	22.05	0.21	8.39	3.85	3.22	1.21	2.70		1899	48.02	24.75	2.36	17.18	1.62	0.12	3.25	2.70
	1900	49.50	34.50	0.29	4.52	2.27	3.93	2.14	2.85		1900	44.19	33.08	2.06	14	0.62	0.06	4.29	1.70
	1901	44.31	38.22	0.29	5.56	2.14	2.05	2.33	5.10		1901	42.75	35.48	1.85	14.23	0.53	0.68	2.46	2.62
	1902	49.55	34.48	0.09	10.03	1.33	2.10	0.45	1.97		1902	50.85	29.41	2.65	13.92	0.20	0.10	0.87	2
—	50.60	32.4	0.2	6.6	2.3	3.4	1.5	3	—	46	31.4	2.2	14.6	0.7	0.1	2.7	2.3		

Таблица 1-я (продолж.)

крестьянскомъ хозяйствѣ. уѣздъ.

Волости	Годъ посѣва	На 100 десятинъ посѣвной площади приходится:								Волости	Годъ посѣва	На 100 десятинъ посѣвной площади приходится:							
		Ржи	Овса	Пшеницы	Гречи	Проса	Полбы	Гороха	Прочихъ хлѣбовъ			Ржи	Овса	Пшеницы	Гречи	Проса	Полбы	Гороха	Прочихъ хлѣбовъ
Норкинская	1898	51.39	27.11	0.80	4.39	3.18	12.11	1.02	—	Старо-Петровская	1898	46.48	9.52	26.11	9.51	4.24	1.25	2.4	0.49
	1899	54.16	20.59	0.91	14	4.88	4.17	1.27	0.02		1899	49.73	10.22	20.97	8.78	5.07	0.51	1.77	2.95
	1900	48.33	33.46	1.03	5.91	3.37	6.64	1.23	0.03		1900	49.05	10.68	20.90	8.67	4.82	0.54	2.52	2.82
	1901	49.03	34.58	0.60	5.61	1.48	7.22	1.43	0.05		1901	47.05	11.12	17.91	12.99	5.45	0.67	2.25	2.56
	1902	53.51	31.65	0.15	6.26	1.53	6.80	0.10	—		1902	46.10	14.12	15.44	11.72	5.05	0.70	1.66	5.21
—	51.3	29.5	0.7	7.2	2.9	7.4	1	—	—	47.7	11.1	20.3	10.3	5	0.7	2.1	2.8		
Павловская	1898	50.55	30.87	0.30	5.79	1.68	3.38	2.88	4.55	Усы-Степановская	1898	48.16	32.12	0.48	8	1.51	0.78	3.12	5.83
	1899	51.80	19.10	0.71	15.60	2.34	1.72	3.21	5.52		1899	47.68	30.94	1.08	8.87	3.97	1.40	3.77	2.29
	1900	47.83	31.42	0.42	7.62	1.16	2.17	3.52	5.86		1900	46.95	34.72	0.31	8.40	1.95	0.12	4.67	2.88
	1901	45.63	34.78	0.18	6.32	0.88	1.81	3.72	6.68		1901	44.86	38.84	0.32	8.37	2.04	0.10	2.42	3.05
	1902	48.68	32.02	0.15	7.45	0.88	1.21	1.10	8.51		1902	48.69	36.56	0.16	7.48	0.97	0.32	1.66	4.16
—	48.9	29.6	0.4	8.6	1.4	2	2.9	6.2	—	47.3	34.6	0.5	8.2	2.1	0.6	3.1	3.6		
Пономаревская	1898	48.93	18.70	24.08	0.73	2.63	2.52	1.40	1.01	Черауловская	1898	50.14	25.46	0.29	9.61	0.52	6.41	1.41	6.16
	1899	46.31	19.93	20.20	2.05	5.69	1.50	1.56	2.76		1899	53.78	23.08	0.57	8.75	1.46	3.67	1.42	7.27
	1900	43.59	21.04	20.40	1.85	4.68	2.24	2.51	3.69		1900	49.13	27.44	0.63	8.28	0.53	4.12	2.10	7.77
	1901	47.21	21.05	19.08	1.60	3.90	1.04	1.27	4.85		1901	46.37	28.24	0.40	11.32	0.18	3.08	1.37	9.04
	1902	49.67	25	16.91	1.02	3.08	0.54	0.64	3.14		1902	48.56	25.94	0.39	11.98	0.19	2.32	0.85	9.77
—	47.1	21.1	20.1	1.4	4	1.6	1.6	3.1	—	49.5	26	0.5	10	0.6	4	1.4	8		
Саринская	1898	44.11	40.79	1.28	4.45	0.02	1.58	1.88	1.89	Чураевская	1898	49.49	25.91	2.37	3.18	2.70	12.22	1.10	3.03
	1899	45.25	34.20	4.55	5.36	0.01	0.88	2.79	6.96		1899	51.12	23.87	1.98	5.07	4.32	8.63	1.30	3.71
	1900	39.62	39.12	3.86	6.50	0.04	0.25	2.65	7.96		1900	46.32	30.37	2.02	3.82	2.20	9.86	1.36	4.05
	1901	42.90	43.84	5.34	2.57	—	0.10	1.12	4.13		1901	48.04	31.16	1.57	4.92	2.06	7.32	1.35	3.58
	1902	40.61	39	3.20	3.11	0.06	0.06	0.95	13.01		1902	49.14	29.31	1.29	5.61	3.07	6.83	0.41	4.34
—	42.5	39.4	3.6	4.4	—	0.6	1.9	7.6	—	48.8	28.1	1.8	4.5	2.9	9	1.1	3.8		
Старо-Балтачевская	1898	47.11	25.41	0.32	9.26	3.39	9.19	2.42	2.90	По уѣзду	1898	49.22	24.79	3.25	7.34	3.59	8.19	2.20	1.42
	1899	50.32	19.99	0.54	17.54	4.24	4.08	3.19	0.10		1899	49.69	22	2.95	10.27	6.41	4.12	2.47	2.09
	1900	52.36	30.08	0.33	6.73	2.16	5.75	2.55	0.04		1900	46.94	27.63	3.23	7.34	3.89	5.74	2.99	2.24
	1901	47.22	32.50	0.33	8.70	1.80	5.96	3.22	0.27		1901	45.44	29.24	2.94	8.15	3.35	5.23	2.76	2.89
	1902	50.78	30.04	0.26	9.91	1.92	5.84	1.13	0.12		1902	48.33	28.46	2.42	8.94	3.57	4.28	0.93	3.07
—	49.5	27.6	0.4	10.4	2.7	6.2	2.5	0.7	—	47.9	26.4	3	8.4	4.2	5.5	2.1	2.5		

Пропорція посѣвовъ въ крестьянскомъ хозяйствѣ.
Уфимскій уездъ.

Таблица 1-я (продолж.)

Пашня.

Волости	Годъ посѣва	На 100 десятинъ посѣвной площади приходится:								Волости	Годъ посѣва	На 100 десятинъ посѣвной площади приходится:								Волости	Годъ посѣва	На 100 десятинъ посѣвной площади приходится:																						
		Ржи	Овса	Пшеницы	Гречи	Проса	Полбы	Гороха	Прочихъ хлѣбовъ			Ржи	Овса	Пшеницы	Гречи	Проса	Полбы	Гороха	Прочихъ хлѣбовъ			Ржи	Овса	Пшеницы	Гречи	Проса	Полбы	Гороха	Прочихъ хлѣбовъ															
Архангельская	1898	49.19	25.37	0.37	2.91	8.34	10.86	2.16	0.6	Вогородская	1898	49.10	19.37	4.06	10.46	4.14	11.24	1	0.63	Емашевская	1898	49.65	23.57	5.47	3.93	5.80	8.40	2.4	0.78	Катавъ-Ивановская	1898	11.86	88.12	0.02	—	—	—	—	—	—	—	—	—	—
	1899	49.75	25.82	0.66	2.76	8.53	6.50	1.45	4.53		1899	50.09	17.81	3.89	11	7.03	7.32	2.25	0.61		1899	54.37	18.11	4.97	2.57	9.42	7.24	2.42	0.90		1899	12.57	86.47	0.76	—	—	0.20	—	—	—	—			
	1900	46.62	27.80	0.15	1.93	7.17	11.02	3.15	2.16		1900	46.82	23.63	3.29	9.09	5.39	8.67	2.33	0.78		1900	48.38	26.95	3.64	2.82	5.96	7.13	2.69	2.43		1900	8.01	91.62	0.37	—	—	—	—	—	—	—	—		
	1901	44.71	29.94	0.14	0.83	6.66	11.09	3.20	3.43		1901	49.37	27.22	2.11	5.73	5.21	8	1.35	1.01		1901	48.66	26.67	1.81	1.80	6.25	9.84	2.44	2.53		1901	9	90.60	0.27	—	—	—	—	—	—	—	0.13		
	1902	47.69	27.08	0.20	0.46	6.40	10.92	0.88	6.37		1902	47.16	27.52	1.30	4.30	5.55	10.02	1.09	3.06		1902	50.54	27.69	1.07	1.64	5.95	9.22	0.93	2.96		1902	4.09	69.04	—	—	—	—	—	—	—	—	26.87		
—	47.6	27.2	0.3	1.8	7.4	10.1	2.2	3.4	—	48.5	23.1	2.9	8.1	5.5	9	1.7	1.2	—	50.3	24.6	3.4	2.6	6.5	8.4	2.2	2	—	9.1	85.2	0.3	—	—	—	—	—	5.4								
Бакаевская	1898	49.50	6.68	0.10	5.01	31.21	5.79	1.71	—	Б.-Кудейская	1898	50.71	26.45	0.30	4.15	8.22	7.04	3	0.13	Еральнойская	1898	34.70	47.51	10.63	—	—	1.31	—	5.85	Нагаевская	1898	50.36	16.23	0.59	2.56	14.77	12.71	2.34	0.44					
	1899	41.16	10.86	2.50	7.96	25.15	8.05	4.30	0.02		1899	48.47	23.51	0.22	1.75	7.34	4.74	3.14	0.83		1899	34.65	38.83	17.58	—	—	0.77	0.03	8.15		1899	49.92	17.61	2.01	1.35	13.85	5.45	3.11	6.70					
	1900	41.91	16.05	3.64	12.30	14.89	7.76	3.42	0.03		1900	43.89	34.92	0.11	1.19	6.75	5.29	6.06	1.79		1900	34.31	39.42	17.57	0.06	—	1.02	0.06	7.56		1900	44.74	21.40	0.68	2.30	11.96	10.52	2.72	5.68					
	1901	40.70	17.60	4.20	11	14.90	8.60	2.90	0.10		1901	41.65	41.71	0.04	0.16	5.16	5.12	4.49	1.67		1901	29.19	44.29	16.03	0.07	—	1.20	0.40	8.82		1901	41.10	23.20	0.56	1.37	11.97	10.66	1.91	6.23					
	1902	46.20	17.52	2.25	4.33	19.67	9.61	0.30	0.12		1902	48.72	32.27	0.02	0.16	5.10	8.54	0.57	4.62		1902	32.60	39.91	18.12	0.06	—	0.71	0.26	8.34		1902	45.53	22.18	1.14	0.96	12.77	10.60	1.62	5.20					
—	43.9	13.7	2.5	8.1	21.2	8	2.5	0.10	—	46.7	33.8	0.1	1.5	6.5	6.1	3.5	1.8	—	33.1	42	15.9	0.1	—	1	0.2	7.7	—	46.9	20.1	1	1.7	13.1	10	2.4	4.8									
Биштыкинская	1898	48.90	20.65	0.09	3.88	16.02	3.34	6.5	0.62	Воскресенская	1898	48	23.29	0.24	3.78	14.66	8.61	1.2	0.22	Илекская	1898	36.17	38.46	22.84	0.17	0.05	1.22	0.3	0.79	Надеждинская	1898	49.20	37.60	4.08	4.01	1.66	3.08	—	0.37					
	1899	50.66	16.94	0.02	5.04	15.79	4.46	6.49	0.60		1899	54.06	20.17	0.09	3.51	16.73	3.24	2	0.20		1899	37.18	32.86	26.04	—	—	1.62	0.25	2.05		1899	49.52	37.17	2.55	3.40	2.57	2.74	1.29	0.75					
	1900	43.72	20.38	0.19	6.44	16.52	5.27	7.06	0.42		1900	47.03	26.96	0.13	4.19	12.83	4.94	3.46	0.46		1900	34.03	35.83	25.33	0.09	—	1.74	0.70	2.28		1900	48.58	36.38	2.26	1.59	3.11	2.88	3.31	1.89					
	1901	41.74	23.32	0.34	5.43	14	7.37	6.80	1		1901	46.30	29.91	0.14	3.23	10.94	6.42	2.81	0.25		1901	29.33	40.02	26.41	0.21	—	2.25	0.39	1.39		1901	46.24	38.99	2.31	1.21	2	2.64	1.24	5.37					
	1902	48.98	18.03	0.17	1.83	17.74	7.66	2.54	3.05		1902	46.45	27.23	0.09	2.21	13.44	7.76	0.54	2.28		1902	33.27	37.40	23.37	0.30	0.03	1.73	0.06	3.84		1902	49.58	38.64	1.65	0.86	1.81	2.72	1.50	3.24					
—	46.8	19.9	0.2	4.5	16	5.6	5.9	1.1	—	48.4	25.5	0.1	3.4	13.7	6.2	2	0.7	—	34	36.9	24.8	0.2	—	1.7	0.3	2.1	—	48.6	37.8	2.6	2.2	2.2	2.8	1.5	2.3									
Бишь-Ауль-Унгаров.	1898	50.27	28.12	0.04	1.94	15.49	3.42	0.7	0.02	Дмитриевская	1898	44.88	10.87	3.67	17.89	10.31	11.42	0.96	—	Казанская	1898	52.94	12.92	0.76	12.40	12.57	7.28	—	1.13	Новоселовская	1898	44.87	19.14	4.05	20.32	7.37	3.72	—	0.52					
	1899	57.02	15.99	0.39	2.24	21.12	0.69	2.53	0.02		1899	48.50	8.81	3.37	10.06	14.81	10.48	2.09	1.88		1899	44.44	12.16	1.37	11.26	13.75	7.08	1.08	8.92		1899	44.06	15.42	4.44	17.19	11.11	5.40	1.11	1.27					
	1900	49.30	22.29	0.23	2.30	21.21	1.51	3.07	0.09		1900	46.14	11.63	3.41	10.17	11.26	12.52	2.11	2.76		1900	44.70	15.59	1.92	16.15	10.77	9.25	1.35	0.27		1900	44.84	18.96	6.08	18.13	6.18	8.91	0.63	1.27					
	1901	43.90	25.93	0.17	2.56	19.52	4.60	3.30	0.02		1901	44.32	11.39	2.15	8.08	9.90	16.04	5.30	2.82		1901	44.76	16.14	3.95	11.28	11.47	9.56	1.36	1.49		1901	39.58	21.72	8.20	15.75	5.38	6.31	0.98	2.08					
	1902	49.47	23.11	0.14	2.02	20.45	2.55	1.73	0.53		1902	49.40	11.62	1.32	5.45	11.34	17.50	0.89	2.48		1902	49.57	15.53	4.04	8.93	11.02	2.28	0.58	2.05		1902	36.99	22.82	6.74	14.70	9.22	6.65	0.76	2.12					
—	50	23	0.2	2.2	19.6	2.6	2.3	0.1	—	46.6	10.9	2.8	10.3	11.5	13.6	2.3	2	—	47.2	14.5	2.4	12	11.9	8.3	0.9	2.8	—	12.1	19.6	5.9	17.2	7.9	5.2	0.7	1.4									
Благовѣщенская	1898	46.48	24.74	9.72	6.13	4.16	7.51	1.26	—	Дуванейская	1898	45.41	15.98	19.98	1.50	4.77	7.42	1.2	3.74	Каракуловская	1898	46.81	11.94	2.22	14.90	18.95	2.61	—	2.57	Осоргинская	1898	48.31	13.62	0.78	8.67	11.69	9.10	5.84	1.99					
	1899	45.64	28.56	9.10	5.22	6.36	2.97	1.24	0.91		1899	48.55	14.33	18.51	1.65	6.48	5.94	1.16	3.38		1899	47.26	7.95	3.57	17.37	17.86	1.38	4.41	0.20		1899	47.43	12.60	0.99	9.12	12.82	6.91	6.38	3.75					
	1900	47.53	26.48	7.67	4.06	5.45	5.79	1.52	1.50		1900	40.95	16.77	18.66	1.41	6.80	8.98	1.64	5.29		1900	43.11	12.16	4.20	19.63	14.17	1.75	4.80	0.18		1900	45.85	16.31	2.16	9.46	11.01	7.67	6.59	0.95					
	1901	49.52	21.49	6.26	4.38	4.53	5.62	1.30	6.90		1901	42.35	17.15	16.44	1.20	6.63	8.43	1.42	6.38		1901	40.59	14.11	5.34	17.32	13.84	3.56	4.81	0.43		1901	45.20	17.05	3.77	7.82	9.70	9.02	6.52	0.92					
	1902	47.79	31.38	4.12	1.48	5.40	6.67	0.22	2.94		1902	46.16	17.67	12.85	1.03	7.59	9.08	0.79	4.83		1902	41.92	17	5.45	9.59	17.21	3.52	4.12	1.19		1902	46.80	15.82	2.15	5.10	11.65	9.90	3.85	4.73					
—	47.4	26.5	7.4	4.2	5.2	5.7	1.1	2.5	—	44.7	16.4	17.3	1.4	6.4	7.9	1.2	4.7	—	43.9	12.6	4.2	15.8	16.4	2.6	3.6	0.9	—	46.7	15.1	2	8	11.4	8.5	5.8	2.5									

Пропорція посѣвовъ рестьянскомъ хозяйствѣ.
Уфимскій и Стерлитамакскій уѣздъ.

Таблица 1-я (продолж.)

Пашня.

Волости	Годъ посѣва	На 100 десятинъ посѣвной площади приходится:							Волости	Годъ посѣва	На 100 десятинъ посѣвной площади приходится:							Волости	Годъ посѣва	На 100 десятинъ посѣвной площади приходится:																		
		Ржи	Овса	Пшеницы	Гречи	Проса	Полбы	Гороха			Прочихъ хлѣбовъ	Ржи	Овса	Пшеницы	Гречи	Проса	Полбы			Гороха	Прочихъ хлѣбовъ	Ржи	Овса	Пшеницы	Гречи	Проса	Полбы	Гороха	Прочихъ хлѣбовъ									
																														Ржи	Овса	Пшеницы	Гречи	Проса	Полбы	Гороха	Прочихъ хлѣбовъ	Ржи
Петропавловская	1898	46.96	11	12.16	10.08	10.38	8.60	—	0.82	Усть-Камаевская	1898	29.22	63.73	1.01	0.04	—	2.29	3.21	Араслановская	1898	19.58	14.30	22.80	0.82	18.13	21.95	2.42	—	Бушманъ-Кипчак.	1898	12.73	13.92	12.98	0.37	40.58	16.96	1.26	1.20
	1899	45.58	7.87	11.34	7.96	13.29	7.97	3.72	2.27		1899	30.63	59.71	4.28	0.12	—	2.17	1.07		1899	20.16	15.41	21.19	0.58	18.89	19.40	2.94	1.43		1899	10.55	13.63	14.73	0.73	41.24	17.67	1.34	0.06
	1900	46.33	11.10	11.99	8.36	10	7.81	2.89	1.82		1900	27.32	64.82	3.94	0.03	—	1.11	0.81		1900	9.31	17.11	25.44	0.34	20.75	24.39	1.98	0.68		1900	9.71	15.82	18.93	0.50	31.57	22.54	0.87	0.11
	1901	42.48	12.26	8.98	8.20	10.34	10.24	3.05	4.45		1901	18.55	69.20	6.10	0.32	—	1.94	2.20		1901	7.97	20.86	26.94	1.13	14.78	25.50	2.62	0.20		1901	3.66	22.87	22.86	1.35	23.59	24.17	1.35	0.15
	1902	49.70	10.40	6.47	4.20	10.76	13.73	0.67	4.07		1902	18.35	68.20	2.73	0.11	—	2	0.54		1902	10.24	17.35	24.29	1.63	21.11	21.69	2.37	1.32		1902	3.14	20.82	18.02	0.91	34.32	19.30	1.46	2.03
	—	45.2	10.5	10.2	7.6	11	9.7	2.1	2.7		—	28.9	55	3.5	2.3	4.6	2	0.9		—	13.5	17	24.1	0.9	18.7	22.6	2.5	0.7		—	8	17.4	17.5	0.8	34.2	20.1	1.3	0.7
Покровская	1898	48.94	6.92	4.82	6.98	13.93	17.40	—	1.01	Шарыповская	1898	49.56	13.19	0.49	11.01	22.78	2.70	—	Архангельская	1898	46.60	18.92	5.27	5.79	12.22	0.78	6.60	3.82	Верхоторская	1898	23.24	7.13	26.68	0.79	24.95	13.74	—	3.47
	1899	45.42	10.51	2.42	4.64	19.20	13.86	3.13	0.82		1899	44.06	16.42	0.61	9.02	25.06	3.13	1.68		1899	42.57	21.14	3.42	3.77	11.84	0.62	8.29	8.35		1899	20.85	5.71	26.83	0.45	24.37	17.43	4.36	—
	1900	46.19	10.87	4.84	5.53	12.30	16.20	2.64	1.43		1900	43.77	21.12	0.85	11.51	17.18	3.72	1.85		1900	35.47	25.26	2.98	4.98	11.64	1.25	7.80	10.62		1900	19.48	7.41	33.02	0.32	15.35	19.20	4.62	—
	1901	45.31	9.50	4.14	7.40	12.26	19.91	1.74	0.64		1901	45.38	19.35	1.42	9.87	16.01	5.68	2.06		1901	40.58	26.71	1.54	6.90	10.06	1.05	5.84	7.35		1901	16.83	10.95	30.28	0.12	14.74	13.60	5.58	7.90
	1902	47.28	8.90	3.19	2.79	13.97	21.86	0.49	1.52		1902	51.55	20.56	0.56	4.42	18.83	3.70	0.23		1902	35.72	27.75	1.69	2.92	12.01	0.54	4.49	11.88		1902	21.33	8.50	28.40	0.07	17.40	14.32	4.12	5.86
	—	46.6	9.4	3.9	6.9	15	15.6	1.5	1.1		—	43.1	20.90	1.3	7.2	19.8	3.9	1.5		—	40.2	24	3	4.9	11.5	0.8	6.6	9		—	20.3	7.9	29.2	0.4	19.3	15.7	3.7	3.5
Сафаровская	1898	42.87	16.57	4.65	17.37	17.32	0.96	—	0.26	По уѣзду	1898	46.64	20.49	4.46	6.59	11.58	8.26	1.98	Беген.-Абукановск.	1898	35.58	18.77	12.14	8.78	17.94	5.34	—	1.45	Воскресенская	1898	34.19	5.91	11.40	0.89	19.89	24.82	—	2.90
	1899	39.70	11.35	8.29	15.91	22.93	0.87	0.34	0.61		1899	46	19.19	4.69	5.02	13.57	7.35	2.28		1899	30.48	16.63	10.83	10.98	19.04	9.17	2.87	—		1899	28.57	7.31	12.62	0.83	19.65	26.79	3.90	0.33
	1900	36.97	15.23	12.77	21.75	10.49	1.26	0.60	0.93		1900	43.59	22.32	5.39	6.17	9.62	8.52	2.71		1900	24.60	18.50	18.18	10.56	13.81	9.81	3.62	0.92		1900	13.38	9.69	16.48	0.39	22.52	32.06	5.48	—
	1901	37.29	21.45	9.37	19.36	10.30	1.31	0.44	0.50		1901	42.32	24.05	5.05	7.14	8.97	7.45	2.42		1901	20.84	18.18	19.86	13.66	12.35	11.25	3.06	0.80		1901	17.29	12.90	17.45	1.05	15.20	30	6.11	—
	1902	42.23	16.80	13.39	11.72	12.89	1.24	0.30	1.43		1902	45.57	23.38	4.46	7.57	10.41	4.51	1.12		1902	22.90	17.73	21.58	13.38	14.49	7.28	1.39	1.25		1902	24.49	8.77	13.36	1.55	17.44	25.51	6.11	2.77
	—	39.8	16.3	9.7	17.3	14.8	1.1	0.3	0.7		—	44.8	21.9	4.8	6.5	10.8	7.2	2.2		—	26.9	18	16.5	11.5	15.5	8.5	2.2	0.9		—	23.6	9	14.2	1	18.9	27.8	4.3	1.2
Симская	1898	17.13	59.41	4.52	—	—	18.94	—	—	Азнаевская	1898	9.92	8.45	1.97	1.95	53.75	23.28	0.08	Бишкановская	1898	48.57	14.36	0.01	20.66	14.17	1.07	—	1.16	Дуванъ-Табынск.	1898	53.44	22.26	0.04	8.22	14.05	1.58	—	0.41
	1899	19.08	44.94	15.27	—	—	19.41	1.30	—		1899	4.62	7.24	2.75	0.75	56.52	28	0.08		1899	49.20	15.30	0.07	13.82	14.82	2.67	4.02	0.10		1899	57.45	20.37	0.21	3.63	13.95	2.31	1.37	0.71
	1900	16.24	51.29	13.34	—	—	18.01	1.12	—		1900	6.97	13.24	4.05	0.43	42.82	32.36	0.04		1900	45.22	18.92	0.52	14.37	10.87	5.69	4.15	0.26		1900	44.50	27.72	0.19	7.78	13.22	3.25	2.01	1.33
	1901	16.22	51.02	13.39	—	—	18.11	1.26	—		1901	1.82	18.40	5.67	1.28	33.97	38.20	0.12		1901	42.37	19.69	0.15	15.20	13.91	1.60	3.78	3.30		1901	37.50	30.23	0.50	14.44	15.21	1.10	0.76	0.16
	1902	14.76	46.42	12.17	—	—	16.48	1.15	9.02		1902	2.41	21.30	2.44	2.57	42.05	27.80	0.04		1902	44.10	18.72	0.31	18.18	11.24	2.11	1.74	3.60		1902	44.06	25.46	0.54	11.50	14.30	1.62	0.38	2.14
	—	96.7	30.6	11.7	—	—	18.2	1	1.8		—	5.2	13.7	3.4	1.4	45.8	29.9	0.1		—	45.9	17.4	0.2	16.5	13	2.6	2.7	1.7		—	47.4	25.2	0.3	9.1	14.2	2	0.9	0.9
Урманъ-Будейская	1898	30.54	27.08	2.84	1.52	22.11	1.52	1.45	11.26	Аллагуатовская	1898	33.70	23.07	6.21	2.83	27.94	5.03	—	Богоявленская	1898	50.39	14.37	0.38	4.30	21.34	0.70	2.50	6.02	Дьядовская	1898	28.73	17.31	32.08	1.62	12.61	4.68	1.80	1.17
	1899	38.18	30.50	2.88	0.82	19.76	1.62	3.10	3.14		1899	26.21	23.48	11.20	4.09	24.35	7.32	2.52		1899	52.38	12.17	0.35	3.20	23.58	0.72	2.77	4.83		1899	23.45	17.33	36.17	2.19	12.18	5.42	2.19	1.07
	1900	30.57	27.66	0.55	1.66	13.55	2.08	4.01	19.92		1900	23.56	16.79	15.16	1.29	20.62	10.31	2.02		1900	27.78	24.77	0.40	6.92	32.50	1.20	4.57	1.86		1900	18.85	19.95	41.96	2.46	8.16	6.42	1.54	0.66
	1901	28.63	52.86	3.10	0.62	2.81	4.24	4.53	3.21		1901	21.34	28.05	13.80	2.15	20.85	10.49	2.78		1901	43.73	22.80	0.13	6.35	20.20	0.26	2	4.53		1901	17.22	22.10	39.76	3.80	7.28	6.61	1.79	1.44
	1902	47.80	40.70	0.80	0.54	2.02	3.05	1.25	3.84		1902	21.83	25.45	11.05	3.66	23.70	9.34	2.17		1902	48.95	19.32	—	9.85	15.88	—	0.60	5.40		1902	21.94	20.34	38.81	3.98	7.81	3.81	1.70	1.61
	—	34.9	43.1	1.7	0.7	7.6	2.7	3.2	6.1		—	25.3	25.4	11.5	2.8	23.5	8.5	1.9		—	44.6	18.7	0.3	6.1	22.7	0.6	2.5	4.5		—	22	19.4	37.8	2.8	9.6	5.4	1.8	1.2

Пашня.

Пропорція посѣвовъ въ крестьянскомъ хозяйствѣ.
Стерлитамакскій уездъ.

Таблица 1-я (продолж.)

Волости	Годъ посѣва	На 100 десятинъ посѣвной площади приходится:							Волости	Годъ посѣва	На 100 десятинъ посѣвной площади приходится:							Волости	Годъ посѣва	На 100 десятинъ посѣвной площади приходится:							Волости	Годъ посѣва	На 100 десятинъ посѣвной площади приходится:										
		Ржи	Овса	Пшеницы	Гречи	Проса	Полбы	Гороха			Прочихъ хлѣбовъ	Ржи	Овса	Пшеницы	Гречи	Проса	Полбы			Гороха	Прочихъ хлѣбовъ	Ржи	Овса	Пшеницы	Гречи	Проса			Полбы	Гороха	Прочихъ хлѣбовъ	Ржи	Овса	Пшеницы	Гречи	Проса	Полбы	Гороха	Прочихъ хлѣбовъ
Зиргановская	1898	36,15	21,60	13,32	1,88	18,08	7,12	1,85	—	Карагушевская	1898	29,42	17,85	19,53	2,98	22,77	5,80	1,23	0,42	Мелеузовская	1898	32,64	27,59	11,53	4,49	12,82	9,20	1,64	0,09	Тальяновская	1898	25,66	12,21	10,96	1,28	12,66	31,64	2,63	2,96
	1899	28,74	19,22	18,07	2,28	18,13	10,88	2,53	0,15		1899	18,72	17,01	24,31	2,83	21,08	7,20	1,46	7,39		1899	28,55	27,08	14,34	3,07	9,97	10,28	1,56	5,15		1899	22,67	12,27	12,90	0,38	14,15	34,92	2,68	0,03
	1900	19,33	22,67	25,76	1,69	14,48	13,25	2,19	0,63		1900	19,12	21,09	29,20	2,54	15,78	9,98	1,46	0,83		1900	15,62	30,05	23,36	2,53	9,68	15,51	1,54	1,71		1900	18,60	13,88	14,73	0,73	12,86	36,79	2,36	0,05
	1901	18,10	23	25,43	3,35	13,33	13,55	2,73	0,51		1901	11,76	22,35	36,45	3,71	12,55	9,87	1,25	2,06		1901	16,91	30,23	22,60	2,92	7,90	15,12	1,86	2,46		1901	13,84	18,21	13,25	0,77	11,93	38,09	3,87	0,04
	1902	20,29	23,11	20,88	2,84	18,40	10,29	1,96	2,23		1902	15,97	21,88	28,48	5,56	16,83	7,42	0,75	3,11		1902	19,41	28,31	20,03	4,43	9,73	12,91	1,62	3,56		1902	17,30	21,60	14,95	2,52	9,22	28,14	1,61	4,66
Ильчикъ-Темир.	—	24,5	21,9	20,7	2,4	16,5	11	2,3	0,7	Кармышевская	—	19	20	27,6	3,5	17,8	8,1	1,2	2,8	Миркилинская	—	22,6	28,7	18,4	3,5	10	12,6	1,6	2,6	Уршаклинская	—	19,6	15,6	13,4	1,1	12,2	33,9	2,6	1,6
	1898	27,55	10,01	0,32	2,64	46,99	12,08	0,06	0,35		1898	49,32	14,31	0,06	4,65	30,19	0,12	1,35	—		1,42	1898	38,86	16,63	7,32	12,51	21,19	1,53	1,96		—								
	1899	21,44	10,14	0,50	1,61	49,60	16,68	0,03	—		1899	48,45	12,94	0,04	5,05	31,19	0,23	1,47	0,63		—	1899	38,03	19,20	8,26	0,73	17,94	14,13	1,65		0,06								
	1900	11,65	16,46	1,33	1,51	41,10	27,76	—	0,19		1900	43,53	18,57	0,06	3,93	28,14	0,52	1,46	3,74		—	1900	27,33	20,98	13,35	1,76	15,14	17,30	3,98		0,66								
	1901	7,62	24,52	0,78	0,39	36,78	29,82	—	0,09		1901	42,80	20,52	0,04	4,93	26,98	0,17	1,81	2,75		—	1901	25,67	20,75	18,05	1,83	11,49	16,49	5,45		0,27								
1902	12,74	30,27	0,09	1,80	36,83	11,99	0,09	6,19	1902	44,89	15,77	0,10	4,33	30,03	0,13	1,08	3,67	—	1902	28,69	21,89	14,81	2,36	14,74	13,16	3,54	0,81												
Ишиаровская	—	16,2	18,3	0,6	1,6	42,3	19,7	—	1,3	Кей-Табынская	—	45,8	16,4	0,1	4,6	29,3	0,2	1,4	2,2	Петровская	—	46,5	19	1	8	16	5,6	3,2	0,7	Четырмановская	—	31,7	19,9	12,4	3,8	16,1	12,5	3,3	0,3
	1898	42,38	15,17	5,52	10,39	15,58	9,56	—	1,40		1898	36,70	21,02	0,17	0,86	40,18	0,60	—	0,47		1898	43,90	15,66	—	16	14,15	4,79	3,64	1,86		1898	29,20	17,25	28,72	1,90	14,30	4,08	2,10	2,45
	1899	38,92	14,68	5,95	11,59	14,29	10,38	4,15	0,04		1899	53,34	14,02	0,59	0,72	26,45	4,29	0,57	0,02		1899	45,19	19,13	0,02	5,08	17,49	7,65	2,56	2,88		1899	23,79	19,34	35,90	0,86	11,70	4,32	1,60	2,49
	1900	35,62	16,49	6,92	11,10	13,20	12,41	4,21	0,05		1900	30,08	27,98	—	1,19	34,23	6,25	0,22	0,05		1900	38,20	21,13	0,20	7,07	14,66	10,87	4,43	3,44		1900	18,28	20,78	40,44	0,86	10,66	5,84	2,02	1,12
	1901	34,20	17,49	9,56	11,06	9,75	13,48	4,26	0,20		1901	32,99	30,59	0,27	0,18	32,58	0,59	1,49	1,31		1901	34,52	23,36	0,10	11,50	13,05	8,64	4,44	4,39		1901	15,90	23,01	39,26	2,23	11,07	4,91	2,06	1,56
1902	39,31	15,60	9,07	11,34	9,95	11,03	2,13	1,57	1902	40,80	23,21	0,78	0,95	30,41	0,95	0,50	2,40	1902	43,23	18,76	1,98	12,23	13,50	1,91	3,11	5,28	1902	18,73	20,74	37,50	2,46	13,57	2,73	1,52	2,75				
Калкашевская	—	38,1	15,9	7,4	11	12,6	11,4	3	0,6	Куганакская	—	38,8	23,3	0,4	0,8	32,8	2,5	0,6	0,8	Покровская	—	41	19,6	0,5	10,4	14,6	6,8	3,6	3,5	Шмитовская	—	21,2	20,1	36,4	1,7	12,2	4,4	1,9	2,1
	1898	33,79	18,62	14,83	3,52	21,96	6,45	—	0,83		1898	47,45	11,31	0,03	16,60	20,49	1,02	2,14	0,96		1898	34,31	22,38	8,20	4,07	10,64	16,82	1,55	2,03		1898	48,45	17,87	0,45	5,76	16,12	6,23	5,12	—
	1899	23,20	20,14	19,31	4,22	22,22	7,24	2,67	1		1899	46	14,61	0,15	15,25	17,84	1,17	4,42	0,56		1899	31,02	21,83	12,53	5,37	10,32	16,45	2	0,48		1899	50,23	17,83	0,58	4,48	14,45	6,36	5,47	0,60
	1900	20,24	21,65	28,03	4,48	13,97	8,69	2,34	0,60		1900	41,49	16,22	0,38	17,96	17,06	1,94	4,04	0,91		1900	29,92	21,36	17,57	3,62	7,11	16,75	1,40	2,27		1900	44,28	22,31	1,37	4,28	11,12	9,12	7,02	0,50
	1901	12,55	21,30	27,46	5,72	9,65	7,92	2,76	12,64		1901	42,56	17,70	0,37	18,26	15,09	1,31	3,01	1,70		1901	27,18	23,57	18,33	5,42	5,28	14,82	1,67	3,73		1901	41,36	21,84	1,93	6,12	11,26	8,02	7,30	2,17
1902	15,60	27,39	26,51	8,19	14,45	4,60	1,18	2,08	1902	45,14	13,74	0,15	18,82	16,83	0,75	0,93	3,58	1902	29,89	23,04	16,25	7,22	7,88	10,63	1,05	4,04	1902	48,98	19,10	1,37	5,98	11,86	5,10	4,03	3,58				
Калчиръ-Табынск.	—	21,1	21,8	23,2	5,2	16,5	7	1,8	3,4	Макаровская	—	44,5	14,7	0,20	17,4	17,5	1,2	2,9	1,6	Резановская	—	30,5	22,4	14,6	5,2	8,2	15,1	1,5	2,5	Федоровская	—	46,7	19,8	1,1	5,3	13	7	5,7	1,4
	1898	48,01	18,85	0,38	2,56	26,14	2,03	2,03	—		1898	39,05	5,45	—	3,78	45,45	0,52	—	5,75		1898	34,35	29,52	7,78	8,31	16,91	1,37	1,76	—		1898	28,73	18	26,39	2,58	13,67	9,76	—	0,87
	1899	47,05	14,36	0,99	0,62	30,72	2,81	3,45	—		1899	34,95	7,39	—	0,28	49,36	0,49	3,72	3,87		1899	27,92	30,39	12,78	7,17	16,43	2,13	1,85	1,33		1899	26,91	14,90	31,16	2,76	10,68	10,57	2,14	0,88
	1900	39,20	25,07	0,79	1,46	26,75	3,70	3,03	—		1900	28,63	10,66	0,10	0,94	45,98	1,99	11,70	—		1900	26,21	30,47	17,29	7,65	13,11	3,17	1,40	0,70		1900	24,72	16,43	33,85	2,53	7,57	13	1,63	0,27
	1901	28,75	29,85	0,58	1,45	34,48	3,27	1,50	0,12		1901	40,54	8,51	—	0,27	40,95	1,35	8,38	—		1901	24,18	31,43	18,44	8,80	12,06	2,58	1,66	0,85		1901	22,70	18,66	36,74	3,64	5,82	8,63	1,97	1,84
1902	37,73	24,53	3,03	1,87	26,11	1,01	2,38	3,33	1902	34,95	18,78	—	0,91	36,76	0,11	0,80	7,69	1902	25,56	28,34	16,80	10,53	13,40	1,67	1,32	2,38	1902	24,10	17,60	35,78	3,83	8,62	6,70	1,68	1,69				
—	40,1	22,6	1,2	1,6	28,8	2,5	2,5	0,7	—	—	35,6	10,2	—	1,2	43,7	0,9	4,9	3,5	—	—	27,6	30	14,6	8,5	14,4	2,2	1,6	1,1	—	—	29,9	21,30	15,7	5,9	15,4	7,8	2,5	1,5	

Пропорція посѣвовъ въ крестьянскомъ хозяйствѣ.
Златоустовскій уѣздъ.

Пашня.

Волости	Годъ посѣва	На 100 десятинъ посѣвной площади приходится:							Волости	Годъ посѣва	На 100 десятинъ посѣвной площади приходится:										
		Ржи	Овса	Пшеницы	Гречи	Проса	Полбы	Гороха			Прочихъ хлѣбовъ	Ржи	Овса	Пшеницы	Гречи	Проса	Полбы	Гороха	Прочихъ хлѣбовъ		
Айлинская I-я	1898	40,90	30,10	24,20	—	—	—	0,47	4,33	Дувангъ-Мечетлинск.	1898	43,90	25,20	24,70	—	—	1,30	0,87	4,03		
	1899	40	30,90	26,40	—	—	0,10	0,50	2,10		1899	46,50	24,20	24,60	—	—	0,80	0,87	3,03		
	1900	38,70	33,60	23,50	—	—	—	—	4,20		1900	42,60	27,30	27	0,10	0,10	1,10	1,20	0,6		
	1901	33,07	35,77	26,70	—	—	—	0,11	0,88		3,47	1901	37,76	28,77	29,01	0,05	0,02	2,41	0,93	1,05	
	1902	40,92	31,86	23,62	—	—	—	—	0,03		3,57	1902	42,31	27,77	27,35	0,03	0,03	1,55	0,40	0,56	
—	38,7	32,4	24,9	—	—	—	0,1	0,4	3,5	—	42,6	26,7	26,6	—	—	1,4	0,7	2			
Айлинская II-я	1898	56,20	31,70	11,40	—	—	—	0,20	—	0,50	Емашинская	1898	36,5	29	31,7	—	0,2	1,2	0,5	0,9	
	1899	57,60	31,20	10,90	—	—	—	0,10	0,10	0,10		1899	40,3	24	32,3	—	0,10	0,8	0,6	1,9	
	1900	49,80	34,50	12,40	—	—	—	0,10	0,10	3,10		1900	36,8	28,7	31,9	—	0,10	1,2	0,7	0,6	
	1901	46,94	37,38	15,30	0,03	—	—	0,26	0,03	0,06		1901	32,5	29,4	33,3	—	—	1,3	0,7	2,8	
	1902	54,36	33,54	11,36	—	—	—	0,23	—	0,51		1902	37,1	28,3	31,2	—	—	1	0,1	2,3	
—	53	33,7	12,3	—	—	—	0,2	—	0,8	—	36,6	27,9	32,1	—	0,1	1,1	0,5	1,7			
Большекущинская	1898	44	22,40	28,10	0,60	—	—	2,90	—	2	Златоустовская	1898	64,60	27,30	8,10	—	—	—	—	—	
	1899	50,60	18,90	27,90	—	—	—	2,10	—	0,40		1899	90,60	9,40	—	—	—	—	—		
	1900	44,40	20,30	32,90	—	—	—	2,10	—	0,30		1900	—	—	—	—	—	—	—		
	1901	38,60	25,55	32,94	0,01	0,01	—	2,26	0,01	0,62		1901	86	14	—	—	—	—	—		
	1902	44,20	22,38	31,66	0,01	0,01	—	1,09	—	0,45		1902	—	—	—	—	—	—	—	100	
—	44,4	21,9	30,8	0,1	—	—	2,1	—	0,70	—	60,3	12,7	2	—	—	—	—	25			
Бѣлокайтская	1898	42,70	33,40	22,10	—	—	—	0,10	1,21	0,39	Кузинская	1898	8,60	8,30	2,50	—	—	—	—	80,70	
	1899	41,70	31,50	25,10	—	—	—	0,20	1,20	0,30		1899	—	—	—	—	—	—	—		
	1900	39,10	33,90	24,50	—	—	—	0,30	1,90	0,30		1900	—	—	—	—	—	—	—		
	1901	29,49	41,05	27,34	0,02	—	—	0,40	1,38	0,32		1901	—	—	—	—	—	—	—		
	1902	41,07	32,40	24,53	0,05	—	—	0,07	0,47	1,41		1902	7	2,63	0,33	—	—	—	—	90,1	
—	38,8	34,5	24,7	—	—	—	0,2	1,3	0,5	—	7,8	5,4	1,4	—	—	—	—	85,4			
Дуванская	1898	21,60	33,70	37,70	0,10	—	—	0,50	0,15	6,25	Минская	1898	31,70	48,40	18,40	1,30	—	—	0,10	—	0,10
	1899	20,30	33,70	42,20	0,20	—	—	0,70	0,20	2,70		1899	27	47,20	18,70	1,40	—	0,30	1,10	4,30	
	1900	20,60	33,77	41,30	0,07	—	—	1,19	0,22	2,85		1900	26,10	51,30	19,40	1,60	0,10	0,10	1,30	0,10	
	1901	20,08	34,44	39,80	0,07	—	—	1,41	0,16	4,04		1901	20,70	59,04	15,64	0,15	0,03	0,09	0,85	3,50	
	1902	21	34,76	39,74	0,21	0,01	—	0,88	0,01	3,39		1902	28,10	55,49	14,53	0,07	—	0,14	—	—	1,60
—	20,7	34,10	40,2	0,1	—	—	0,9	0,10	3,9	—	26,7	52,3	17,30	0,9	—	0,2	0,7	1,9			

Таблица 1-я (продолж.)

Волости	Годъ посѣва	На 100 десятинъ посѣвной площади приходится:							Волости	Годъ посѣва	На 100 десятинъ посѣвной площади приходится:										
		Ржи	Овса	Пшеницы	Гречи	Проса	Полбы	Гороха			Прочихъ хлѣбовъ	Ржи	Овса	Пшеницы	Гречи	Проса	Полбы	Гороха	Прочихъ хлѣбовъ		
Мурзаларская	1898	35,60	32,70	28,80	0,50	—	—	1,30	0,20	0,90	Тарнаклинская	1898	41,80	30,50	23,30	0,50	0,10	1,40	0,03	2,37	
	1899	37	28,90	32,20	0,40	—	—	1	0,20	0,40		1899	47,90	28,20	22,80	0,10	—	0,80	—	0,2	
	1900	35	30,20	32,50	0,30	—	—	1,40	0,40	0,50		1900	44,70	31,20	22,50	—	—	1,40	0,10	0,1	
	1901	29,96	34,84	32,88	0,10	0,01	—	1,66	0,09	0,46		1901	36,35	34,65	25,66	2,90	0,14	—	0,04	0,26	
	1902	37,09	32,56	29,12	0,05	0,02	—	0,73	0,05	0,38		1902	45,55	29,48	22,62	0,31	—	1,50	0,01	0,53	
—	35	31,8	31,1	0,2	—	—	1,2	0,2	0,5	—	43,3	30,8	23,4	0,8	—	1	—	0,7			
Насибашевская	1898	43,60	33	20,30	1,10	0,20	—	0,60	0,20	1	Тасгубинская	1898	18,70	33,10	39,10	—	—	—	1	0,17	7,93
	1899	44,90	32,60	21,80	0,30	—	—	0,10	0,10	0,20		1899	16,60	31,80	42,80	—	—	—	1,50	0,20	7
	1900	40,40	37,90	20,60	0,20	—	—	0,50	0,30	0,10		1900	19,60	31,70	40,50	—	—	—	1,80	0,10	6,30
	1901	33,75	42,02	23,62	0,03	—	—	0,35	0,05	0,18		1901	16,19	34,32	41,09	0,01	—	—	1,81	0,12	6,46
	1902	41,48	38,12	19,65	0,04	—	—	0,15	—	0,56		1902	16,54	34	40,67	—	0,03	—	1,42	0,07	7,27
—	40,8	36,7	21,2	0,3	0,1	—	0,3	0,1	0,5	—	17,6	33	40,8	—	—	—	1,5	0,1	7		
Саткинская	1898	41,7	34	23,90	—	—	—	—	—	0,40	Ярославская	1898	25,40	27,50	38,30	—	—	—	1,30	0,20	7,30
	1899	45,60	35,30	19,10	—	—	—	—	—	—		1899	27,20	25,80	41,50	0,10	0,10	1,60	0,20	3,50	
	1900	49,40	32,50	18,10	—	—	—	—	—	—		1900	27,10	26,50	41	—	0,90	2,10	0,20	2,20	
	1901	32,56	44,75	20,38	—	—	—	—	—	2,31		1901	23,54	29,50	41,02	0,03	0,77	2,08	0,23	2,83	
	1902	19,65	21,97	12,72	—	—	—	—	—	0,19		45,47	1902	27,50	28,69	39,86	—	—	—	1,56	0,10
—	37,8	33,7	18,8	—	—	—	—	—	9,7	—	26,1	27,6	40,3	—	0,5	1,7	0,2	3,6			
Сикязская	1898	25,90	30,90	37,40	0,30	—	—	0,20	0,28	5,03	Юрьянская	1898	15,40	84,60	—	—	—	—	—	—	
	1899	26,30	31,10	40,80	0,10	—	—	0,30	0,28	0,92		1899	13,80	74,30	3,80	—	—	—	—	8,10	
	1900	29,20	31	38,10	0,10	—	—	0,10	0,50	1		1900	6,10	66,50	4,90	—	—	—	—	0,40	22,10
	1901	26,15	33	38,46	0,02	0,01	—	0,26	0,03	2,07		1901	9,42	69,36	4,38	—	—	—	—	—	16,84
	1902	26,90	33,46	35,99	0,09	0,02	—	0,39	0,32	2,83		1902	3,90	55,84	—	—	—	—	—	—	22,09
—	26,9	31,8	38,2	0,1	—	—	0,2	0,3	2,5	—	9,7	70,1	2,6	—	—	—	—	—	4,5	13,1	
Старо-Бѣлокайтская	1898	38,70	32	28,70	—	—	—	—	0,58	0,02	По уѣзду	1898	33,96	30,12	30,46	0,21	0,03	0,97	0,40	3,85	
	1899	40,50	26,90	31,90	—	—	—	—	0,60	0,10		1899	36,10	28,43	31,98	0,10	0,05	0,82	0,28	2,24	
	1900	37	30,40	30,10	0,10	—	—	—	2,20	0,20		1900	34,41	30,15	31,99	0,09	0,12	1,18	0,60	1,45	
	1901	31,92	33,44	33,70	0,02	0,02	—	0,02	0,63	0,25		1901	30,12	32,90	32,83	0,04	0,10	1,51	0,38	2,12	
	1902	38,19	28,38	31,13	—	0,02	—	0,04	0,90	1,34		1902	34,52	30,81	30,93	0,07	0,01	0,93	0,16	2,57	
—	37,3	30,2	31,1	—	—	—	—	1	0,4	—	33,8	30,5	31,6	0,1	0,1	0,1	0,4	2,4			

Пашня.

Цѣны зерновыхъ хлѣ-
Мензелин

бовъ (въ копейкахъ за пудъ).
скій уѣздъ.

Р а й о н ы	Р О Ж Ъ															
	1893		1894		1895		1896		1897		1898		1899		1900	
	Показаній	Средняя	Показаній	Средняя	Показаній	Средняя	Показаній	Средняя	Показаній	Средняя	Показаній	Средняя	Показаній	Средняя	Показаній	Средняя
Чистопольскій	1	38,5	1	37	1	29,6	1	27,9	1	43,5	47	75	112	41	88	38
Чельшевскій	6	36,7	6	28,9	7	27,4	36	27,9	13	42	—	80	35	43	56	40
Мысово-Челнинскій	19	38,5	21	26,4	22	24	143	22,1	78	43,5	279	75	474	40	418	35
Зайнскій	11	42,7	11	26,2	12	23,6	58	21,9	44	43,6	143	73	218	40	202	36
Мензелинскій	2	37,5	5	27	5	23	73	24,4	64	41,8	146	81	249	38	165	35
Азякулевскій	5	32,4	8	26,2	8	24,1	38	25,4	30	45,3	20	77	30	37	71	33
Байсаровскій	1	30	3	24,3	4	21,6	31	20	74	42,9	45	77	100	35	44	33
Карамалинскій	11	39,4	11	23,9	11	20	32	21,8	58	40,5	64	79	130	34	123	32
По уѣзду	56	38,8	66	26,7	70	23,2	412	23,2	362	42,7	744	76,7	1357	38,9	1197	35,2
П Ш Е Н И Ц А																
Чистопольскій	—	—	—	—	1	37,2	—	—	—	—	4	105	8	66	15	61
Чельшевскій	2	55	2	80	2	50	2	60	2	65	—	105	1	75	3	73
Мысово-Челнинскій	4	76,3	4	66,3	4	53,7	64	46	10	67,5	55	106	161	64	177	59
Зайнскій	1	70	1	45	2	40	8	43	7	66,4	27	112	52	68	40	72
Мензелинскій	—	—	—	—	—	—	33	47,3	18	61,1	55	110	147	68	106	59
Азякулевскій	—	—	1	36	1	35	21	46,8	5	67	5	115	22	61	41	59
Байсаровскій	—	—	—	—	—	—	28	46,8	15	65,6	15	107	32	66	9	62
Карамалинскій	4	59	4	47,8	5	43,4	17	40,3	7	70,1	21	109	77	55	43	54
По уѣзду	11	72,1	12	57,3	15	43,6	173	46	74	65,3	182	109	501	64,3	434	60
П Р О С О																
Чистопольскій	—	—	—	—	—	—	—	—	—	—	36	105	26	53	37	52
Чельшевскій	2	35	2	35	2	35	6	59,2	1	70	—	110	2	40	6	50
Мысово-Челнинскій	3	30,3	3	26,3	2	22	20	54,9	29	83,6	110	125	192	56	149	51
Зайнскій	—	—	1	30	2	23,5	7	41,4	13	90,6	85	128	76	42	88	50
Мензелинскій	1	40	1	40	1	35	11	42,9	33	99,30	115	113	146	59	87	65
Азякулевскій	1	37	1	17	2	27	8	51,03	23	84,7	28	100	28	47	37	51
Байсаровскій	—	—	—	—	1	40	3	43,3	50	76,6	17	106	58	54	22	53
Карамалинскій	5	40	5	25,4	5	22,4	4	40	26	69,3	30	122	45	40	49	55
По уѣзду	12	36,5	13	27,9	15	26,8	59	49,4	175	71,7	421	118	573	52,9	475	54,5

*) За 9 лѣтн. періодъ проставлены цѣны средняя для Прикамскаго района, въ который

Р а й о н ы	О В Е С Ъ																					
	1901		Средняя за 9 лѣтъ	1893		1894		1895		1896		1897		1898		1899		1900		1901		Средняя за 9 лѣтъ
	Показаній	Средняя		Показаній	Средняя	Показаній	Средняя	Показаній	Средняя	Показаній	Средняя	Показаній	Средняя	Показаній	Средняя	Показаній	Средняя	Показаній	Средняя			
Чистопольскій	129	57	43,1	1	35,1	1	35	1	27,6	1	28,4	1	45,5	67	79	111	28	113	33	145	60	41,3
Чельшевскій	49	60	42,9	6	30,6	7	26,8	7	26,7	35	28,4	11	40,3	—	82	34	31	52	31	35	60	39,6
Мысово-Челнинскій	485	54	39,8	18	35	21	25,3	22	28,8	147	25,8	79	45,5	280	84	455	31	435	33	472	60	40,3
Зайнскій	279	54	40,1	10	38,1	11	25,5	12	21	57	23,8	47	43,4	148	78	214	27	188	32	267	62	39
Мензелинскій	208	55	40,3	1	40	2	22,5	5	21	69	29,8	60	43,8	216	83	249	30	166	30	186	63	40,3
Азякулевскій	108	53	39,3	1	24,8	1	25	1	23,6	39	28,5	30	44,5	47	73	43	28	78	31	121	55	37
Байсаровскій	46	52	37,9	1	21,8	2	26,5	4	19,5	31	21,1	82	44	42	75	98	26	44	28	57	61	35,9
Карамалинскій	153	51	38	10	32,6	11	21,7	11	18,5	32	22,4	57	42,5	83	76	119	25	123	30	156	62	36,7
По уѣзду	1457	54,3	40	48	33,7	56	25,2	63	22,1	411	26,1	367	43,7	883	80,6	1323	28,9	1199	31,9	1439	60,8	39,2
Г Р Е Ч А																						
Чистопольскій	11	99	66,1	1	50	1	41,5	1	42,8	1	42,7	1	54,7	9	89	46	49	45	47	71	73	54,4
Чельшевскій	—	98	73,4	5	49,2	5	40,6	5	41,6	22	42,7	9	52,5	—	90	28	52	52	45	32	75	51,3
Мысово-Челнинскій	130	91	70	11	50	12	42,6	17	41,6	102	41,5	17	54,7	90	93	255	53	231	45	165	74	55,6
Зайнскій	57	96	68	9	53	8	38	10	39,4	54	37,8	18	56,4	55	104	130	47	114	50	132	68	54,8
Мензелинскій	143	95	69,9	1	40	4	41,3	5	36,8	49	39,7	25	70	97	88	177	46	142	43	124	74	53,2
Азякулевскій	47	107	65,4	3	34,7	5	27	7	39	30	42,2	9	61,3	6	75	19	52	32	44	21	78	50,4
Байсаровскій	27	97	66,7	1	31,7	1	42	4	41,2	25	39,5	50	63,7	8	95	48	52	22	48	17	72	53,9
Карамалинскій	54	92	63,4	9	53	9	41,1	11	37,5	31	36,7	17	62,3	21	78	49	47	69	48	56	71	52,7
По уѣзду	469	95,1	68,1	40	49,4	45	49,8	60	39,7	314	40,1	146	61,8	286	92,4	752	49,7	707	46	618	72,5	54,6
П О Л Б А																						
Чистопольскій	45	108	54,4	—	—	—	—	—	—	—	—	—	—	19	88	29	44	46	45	41	68	45,6
Чельшевскій	18	124	62	2	35	3	36,3	3	36,7	1	31,4	—	—	—	82	—	41	6	61	20	76	49,3
Мысово-Челнинскій	146	101	61,1	4	40	4	34	5	29	1	28,8	45	44,5	94	82	247	41	232	36	201	62	44,1
Зайнскій	89	107	61,4	1	35	1	25	2	22	1	25	24	45	55	87	84	43	89	43	89	71	44
Мензелинскій	100	108	66,9	—	—	—	—	—	—	—	—	1	32,8	22	49	99	89	156	42	116	36	46,3
Азякулевскій	43	116	59	—	—	—	—	—	—	—	—	1	31,5	20	47	7	80	33	37	49	37	45,6*
Байсаровскій	22	112	62,8	1	50	1	30	1	25	1	24,1	46	45,2	7	85	40	44	21	36	33	69	45,3
Карамалинскій	36	102	57,3	1	32,8	1	24,8	1	20,8	1	22,7	33	43,4	38	82	49	37	60	39	72	67	41
По уѣзду	499	106,9	45,6	9	37,3	10	31	13	26,5	7	27,3	190	45,3	319	85,6	638	41,2	619	38,3	635	66,6	44,3

входитъ Чистопольскій.

Таблица 2-я (продолжение).

Пашня.

Цѣны зерновыхъ хлѣ
Белебеев

бовъ (въ копейкахъ за пудъ).
скій уѣздъ.

Районы	Р О Ж Ь																О В Е С Ъ																					
	1893		1894		1895		1896		1897		1898		1899		1900		1901		Средняя за 9 лѣтъ	1893		1894		1895		1896		1897		1898		1899		1900		1901		Средняя за 9 лѣтъ
	Показаній	Средняя	Показаній	Средняя	Показаній	Средняя	Показаній	Средняя	Показаній	Средняя	Показаній	Средняя	Показаній	Средняя	Показаній	Средняя	Показаній	Средняя		Показаній	Средняя	Показаній	Средняя	Показаній	Средняя	Показаній	Средняя	Показаній	Средняя	Показаній	Средняя	Показаній	Средняя	Показаній	Средняя			
Бакалинскій	13	36,1	16	23,2	267	19,6	138	19,8	128	40,9	231	76	497	33	493	29	406	52		36,6	11	29,7	14	22,1	260	22	150	23,6	125	41,6	349	68	470	23	483	27	424	
Белебеевскій	27	43,1	26	25	290	18,2	174	21	130	42	299	69	437	37	384	29	468	57	37,9	25	33,1	28	20,7	304	20,4	178	23,1	130	44	379	60	449	26	444	28	444	66	35,7
Давлекановскій	6	44,1	9	26,7	52	20,9	21	24	—	42	102	70	68	39	115	32	254	57	39,5	7	40	9	22,9	60	24,9	26	25,5	—	44	137	63	81	24	168	27	288	57	36,5
Южный	13	34,5	10	27,3	152	19,3	62	19,6	73	44,5	139	63	161	34	149	32	204	57	36,8	9	30,1	12	23,2	183	20,7	73	23,6	86	47,7	165	55	175	26	212	24	205	55	33,9
Топорнино-Дюртюллин.	12	33,4	15	22	127	22,6	60	18,8	1	44,7	26	77	83	35	76	31	78	54	37,6	11	32	15	22,2	137	25	62	22,5	1	45	36	63	84	26	79	29	60	58	35,8
По уѣзду	71	38,6	76	23,5	888	19,6	455	20,3	332	42,1	887	71	1246	35	1217	30	1410	55	37,2	63	32,7	78	21,9	944	21,9	489	23,4	342	44	1066	62	1259	25	1386	27	1421	61	35,3
	П Ш Е Н И Ц А																Г Р Е Ч А																					
Бакалинскій	10	70,1	10	50,2	179	47,8	111	46,8	27	74,2	159	99	324	58	262	56	235	94	66,2	12	53,1	13	39,5	165	36,9	98	34,3	58	64,5	114	88	240	47	289	45	229	70	53,1
Белебеевскій	18	47,3	19	37,7	215	43,2	147	48,4	63	82,3	260	89	355	58	348	53	391	89	60,9	19	42,4	23	37,9	224	42,5	128	37,3	47	69,3	52	71	165	51	213	51	178	82	53,8
Давлекановскій	7	51,1	7	41,4	26	45,2	18	51,6	1	75	107	84	83	55	149	52	286	88	60,4	4	46,2	4	31,2	29	41,6	8	39,5	—	69,1	14	64	6	48	17	48	73	72	51,1
Южный	12	55,7	13	48,9	117	44,1	63	44,9	36	76,7	107	84	150	56	165	50	203	86	60,7	10	43,6	14	34,5	112	46,9	54	35,4	6	72	42	65	81	44	133	44	110	80	51,7
Топорнино-Дюртюллин.	8	59,3	9	45,4	107	44,5	52	40,9	—	—	10	99	36	64	44	59	40	90	63,3	9	47,9	10	38,5	105	41,7	48	36,5	1	61	4	105	19	50	42	46	30	81	56,4
По уѣзду	55	55,5	58	44	644	45	391	46,5	126	80,1	643	90	948	58	968	54	1155	89	62,4	54	46,2	64	37,2	635	41,7	33	36,1	112	66,9	226	79	511	48	694	47	620	76	53,1
	П Р О С О																П О Л Б А																					
Бакалинскій	5	58,5	10	26,1	12	23,2	33	34,7	75	69,9	153	92	201	40	200	42	193	98	53,8	7	41,8	6	33,7	5	25,2	1	30	74	45,2	167	73	260	34	212	32	179	64	42,1
Белебеевскій	16	35,8	17	29	17	24,2	52	33	63	84,2	145	80	128	37	165	40	181	89	50,2	8	37,1	8	27,2	6	24,5	1	29	58	42	172	61	234	31	252	30	235	57	37,6
Давлекановскій	2	55	2	24	3	20,5	8	27,6	—	—	59	74	26	40	69	29	170	65	46,6	3	31,7	4	26,2	4	19,5	—	29	—	42	91	58	54	33	68	31	183	63	37
Южный	6	29,2	11	20,8	13	20,9	21	34,6	30	67,3	72	64	109	32	134	28	152	65	40,2	4	43,1	4	36,8	5	26,2	1	27	35	49,5	99	54	111	31	135	28	152	56	39,1
Топорнино-Дюртюллин.	5	46,2	6	35	7	28,4	17	27,9	1	68	10	104	30	35	26	39	29	99	53,6	5	38,9	5	36,8	6	26,9	1	32	1	52	5	57	33	35	30	38	23	61	41,9
По уѣзду	34	40,6	46	27	52	23,5	131	32,7	169	74,8	439	83	494	37	594	37	725	81	48,5	27	38,2	27	31,7	26	24,7	4	29,5	168	45,3	534	63	692	32	697	31	772	60	39,5

Цѣны зерновыхъ хлѣбовъ (въ копейкахъ за пудъ).
Бирскій уѣздъ.

Пашня.

Районы	Р О Ж Ъ																О В Е С Ъ																						
	1893		1894		1895		1896		1897		1898		1899		1900		1901		Средняя за 9 лѣтъ	1893		1894		1895		1896		1897		1898		1899		1900		1901		Средняя за 9 лѣтъ	
	Показаній	Средняя	Показаній	Средняя	Показаній	Средняя	Показаній	Средняя	Показаній	Средняя	Показаній	Средняя	Показаній	Средняя	Показаній	Средняя	Показаній	Средняя		Показаній	Средняя	Показаній	Средняя	Показаній	Средняя	Показаній	Средняя	Показаній	Средняя	Показаній	Средняя	Показаній	Средняя						
Николо-Березовскій	12	58,1	103	29,2	27	23,8	297	26,2	277	40,9	578	76	940	39	775	36	829	53		42,5	10	45,4	23	26,8	23	22,9	296	28,2	312	41,2	592	69	919	30	753	29	769		56
Бирскій	19	38,7	35	25,7	93	25,9	351	26,3	320	41,7	783	70	949	39	919	34	984	52	39,2	15	36,5	28	25,7	102	26,2	370	29,3	351	42,7	896	65	1025	30	1015	31	990	56	38	
Южный	4	39,7	4	25,7	8	28,4	124	23,3	58	42,3	349	74	409	37	349	33	320	52	39,5	4	29,5	4	22,5	8	23,5	128	27,8	110	42,5	429	64	417	29	367	32	350	57	36,4	
Сѣверный	27	52,1	28	37,7	27	27,6	182	28,1	188	40,9	403	71	718	40	724	34	789	54	42,8	26	44,2	26	29,9	27	27,8	190	29,2	221	40,3	436	66	754	30	832	28	831	51	38,5	
По уѣзду	62	48,3	170	29,8	155	26	954	26,3	853	41,3	2113	72	3016	39	2767	34	2922	53	41,1	55	41,4	81	27,2	160	25,9	984	28,8	994	41,8	2353	66	3115	30	2967	30	2940	55	38,4	
	П Ш Е Н И Ц А																Г Р Е Ч А																						
Николо-Березовскій	—	—	—	—	—	—	37	50,8	28	61,1	57	101	147	62	102	60	86	94	67,1	1)	6	47,2	15	39,4	16	37,6	199	39,7	128	56,3	304	71	579	45	456	40	458	68	49,3
Бирскій	1	90	1	80	1	50	131	53,8	56	70,5	304	95	281	66	320	65	255	100	74,5	6	45,5	13	37,6	71	42	251	40,3	179	54	403	71	629	47	559	44	480	71	50,3	
Южный	3	70	3	65	4	52	52	48,2	19	67,7	120	97	122	63	109	63	58	102	69,7	3	43	3	40	5	40,8	77	39,8	34	53,2	140	72	230	45	204	45	130	74	50,3	
Сѣверный	11	74,1	11	60	12	56,7	61	55,2	42	66,1	192	91	285	69	307	60	318	97	69,9	23	50,9	23	40,8	24	39,4	115	37,8	123	56,1	254	72	511	42	545	37	524	63	48,8	
По уѣзду	15	74,3	15	62,3	17	55,2	281	53	145	67,1	673	95	835	66	838	62	717	98	70,3	38	48,6	54	41,4	116	40	642	39,6	464	55,1	1101	71	1949	45	1764	41	1592	67	49,9	
	П Р О С О																П О Л Б А																						
Николо-Березовскій	2	30	6	43,5	6	39,7	79	46,9	81	88,7	259	113	364	65	320	68	243	116	67,9	4	38,2	8	34,8	8	27	8	27,3	124	50	187	70	359	39	246	39	248	63	43,1	
Бирскій	3	47	2	47,5	1	50	135	47,5	157	78,6	407	94	459	57	459	60	309	109	65,6	2	37,5	3	41,7	3	42	1	32	102	51	298	70	306	41	279	43	182	69	47,5	
Южный	2	45	2	46	3	41,7	43	36,6	49	72,4	285	90	176	46	204	52	127	101	59	1	28	2	42,5	3	41,7	7	36,7	47	54,7	206	65	176	41	167	42	105	68	46,6	
Сѣверный	—	—	—	—	—	—	—	—	—	—	140	123	171	70	170	69	172	115	68	2	120	2	90	2	60	2	50	31	53,6	66	81	180	43	176	45	152	65	48	
По уѣзду	7	41,6	10	45,8	10	41,3	257	45,5	287	76,9	1091	101	1170	60	1063	62	851	111	65	9	51,9	15	44,7	16	37,9	18	33,7	304	51,4	757	70	1021	41	868	42	687	66	48,7	

1) За 9-лѣтн. періодъ проставл. цѣна Прикамскаго района, въ который входитъ Николо-Берез.

Пашня.

Цѣны зерновыхъ хлѣбъ
Уфимскій уѣздъ.

овъ (въ копейкахъ за пудъ).

Таблица 2-я (продолженіе).

Р а й о н ы	Р О Ж Ь																О В Е С Ъ																							
	1893		1894		1895		1896		1897		1898		1899		1900		1901		Средняя за 9 лѣтъ		1893		1894		1895		1896		1897		1898		1899		1900		1901		Средняя за 9 лѣтъ	
	Показаній	Средняя	Показаній	Средняя	Показаній	Средняя	Показаній	Средняя	Показаній	Средняя	Показаній	Средняя	Показаній	Средняя	Показаній	Средняя	Показаній	Средняя	Показаній	Средняя	Средняя за 9 лѣтъ	Показаній	Средняя	Показаній	Средняя	Показаній	Средняя	Показаній	Средняя	Показаній	Средняя	Показаній	Средняя	Показаній	Средняя	Средняя за 9 лѣтъ				
Уфимскій западный	125	38,2	112	24,3	144	24,1	139	24,9	140	37,9	215	68	248	40	323	31	379	58	38,5	78	34,6	82	21,6	189	30,6	159	31,2	133	50,9	274	62	276	32	358	30	408	62	39,4		
Топорнинскій	47	36,9	38	27,3	101	24,8	65	22,6	79	44,7	193	71	161	40	225	33	288	56	39,6	18	31,6	27	19,1	92	27,5	66	27,4	78	45	158	65	177	31	258	33	291	63	38		
Благовѣщенскій	9	36,1	13	24	30	28,1	28	27,9	53	40,4	92	68	157	42	130	38	144	56	40	9	35,6	13	25,1	33	25,8	36	28,8	52	47	138	66	163	35	155	33	177	62	39,8		
Уфимскій восточный	81	44	88	31,9	83	26,4	106	25,8	123	45	234	72	243	42	210	38	291	59	43	58	38,8	64	26,8	166	27,5	135	31,2	159	49,6	281	65	372	34	370	33	440	64	41,1		
Заводскій	6	42,6	6	26	75	23	71	30,1	76	46,9	150	68	133	51	180	39	124	73	44,4	7	35,9	7	20,1	77	29	80	40,7	90	53,9	259	65	221	42	306	36	236	63	42,8		
По уѣзду	268	39,5	257	27,4	433	25,4	409	26,7	471	43,3	884	70	942	42	1068	35	1226	59	40,9	170	34,2	193	24,3	557	28,5	476	32	563	49,6	1110	64	1209	35	1447	33	1552	63	40,4		
	П Ш Е Н И Ц А																Г Р Е Ч А																							
Уфимскій западный	—	64,5	—	51,4	69	48	77	50,4	41	80,7	110	92	172	60	211	56	234	92	66,1	62	45,4	71	40,1	109	42,8	102	38,1	62	55,1	74	69	141	47	162	45	172	75	50,8		
Топорнинскій	—	64,5	—	51,4	36	53,7	30	54,5	29	75,3	93	96	85	62	110	58	73	92	67,5	10	44,1	20	36,1	59	44	40	41,5	33	61	109	64	130	50	170	52	126	81	52,6		
Благовѣщенскій	—	69	—	71	20	48,7	25	52	57	76,6	36	95	56	75	43	69	44	110	76	1	45	1	40,4	24	36,2	26	44,6	19	51,5	63	77	89	45	70	42	77	67	49,9		
Уфимскій восточный	—	69	—	71	39	53,2	38	54,6	12	84,1	50	94	26	76	39	65	40	99	76	30	46,3	38	43,4	70	43,9	82	39,8	70	51,9	118	76	184	48	159	44	194	76	52,1		
Заводскій	—	80	—	65	63	54,3	57	57,2	53	83	125	90	127	69	152	63	118	102	73,7	—	50	—	50	53	50,3	38	65,3	17	79,5	39	69	39	73	68	58	35	87	64,7		
По уѣзду	—	65	—	60	227	51,6	227	53,5	192	79,5	414	92,9	466	65,4	555	60	509	96,6	69,4	103	45,3	130	40,3	315	43,6	288	43,1	201	57	403	73	583	50	629	48	604	76	52,9		
	П Р О С О																П О Л Б А																							
Уфимскій западный	21	32	23	24	1	30	62	32,1	68	65,2	188	71	224	34	231	33	311	75	44	17	45	17	32,3	1	30	1	32	59	50,3	184	64	202	36	240	34	279	66	43,3		
Топорнинскій	5	33	8	21,4	1	30	14	37,2	34	68	116	71	125	39	150	40	122	99	48,7	1	60	1	25	1	30	1	32	42	52,3	104	67	125	39	136	35	78	69	45,5		
Благовѣщенскій	1	34,3	1	25,4	1	30	14	50,9	31	64,7	54	86	72	49	57	51	74	95	54	1	40	1	32	1	30	1	32	16	44,4	37	69	61	49	48	40	50	69	45		
Уфимскій восточный	7	46,6	8	35,6	2	30	40	40,2	51	72	176	90	166	50	159	51	226	95	56,8	3	48,3	4	36,8	3	30	3	32	67	54,1	142	75	157	44	97	44	145	74	48,7		
Заводскій	—	—	—	—	—	—	5	68	16	111,1	19	114	46	83	40	65	9	92	—	—	—	—	—	—	—	—	—	10	86	9	58	27	48	17	65	59,1				
По уѣзду	34	35,2	40	26,2	5	30	135	38,1	200	70	553	80	633	44	637	43	742	88	50,5	22	43,6	23	32,7	6	30	6	32	184	49,8	477	69	554	41	548	37	569	69,1	44,9		

1) За 9-лѣтній періодъ проставлена цѣна междууѣзднаго заводскаго района.

Цѣны зерновыхъ хлѣбовъ (въ копейкахъ за пудъ).

Таблица 2-я (продолж.).

Пашня.

Стерлитамакскій уѣздъ.

Р а й о н ы	Р О Ж Ь																О В Е С Ъ																					
	1893		1894		1895		1896		1897		1898		1899		1900		1901		Средняя за 9 лѣтъ	1893		1894		1895		1896		1897		1898		1899		1900		1901		Средняя за 9 лѣтъ
	Показаній	Средняя	Показаній	Средняя	Показаній	Средняя	Показаній	Средняя	Показаній	Средняя	Показаній	Средняя	Показаній	Средняя	Показаній	Средняя	Показаній	Средняя		Показаній	Средняя	Показаній	Средняя	Показаній	Средняя	Показаній	Средняя	Показаній	Средняя	Показаній	Средняя	Показаній	Средняя	Показаній	Средняя			
Карамалинскій	70	33,9	62	21,1	111	18,1	77	20,2	108	42,3	185	63,3	238	34,4	149	28,7	190	53,7	35,1	68	31,2	67	19,4	113	24,4	81	27	112	49,3	194	57,7	252	30,8	166	27,4	205	58,7	36,2
Архангельско-Кармаск.	28	35,3	29	23,5	129	27,7	70	26	84	44,3	229	71,2	192	41,3	121	31,1	196	58,8	39,9	27	31	29	20,9	134	35,9	79	33,4	119	55,2	249	68,2	356	40,1	186	32,9	295	64,6	42,5
Стерлитамакскій	56	35,7	59	21,4	126	19,3	87	19,6	116	40	327	60,8	350	36,6	217	30,7	265	49,6	34,8	62	29,9	61	15,9	134	25,4	90	28	115	49,5	269	52,4	327	31,1	238	22,5	274	51	34
Юго-западный	63	28	64	16	112	15,1	62	20,7	63	40,3	152	55,5	186	33,3	143	32,7	232	50,8	32,4	64	23,7	63	12,6	112	21,3	64	25,2	70	49,6	119	49,9	169	29,3	169	21,5	234	47,3	31,1
Мелеузовскій	25	26,8	24	15,8	152	18,4	64	23,4	87	43,4	185	53	230	39,5	181	32,1	265	52,5	33,9	25	23,4	10	12,9	140	21	58	27,5	85	51,1	159	46,7	233	33,5	211	21,8	274	51,4	32,1
Восточный	18	37,3	18	24,6	126	21,5	102	22,6	114	44,1	156	64	338	40	304	32,1	336	55,7	38	14	29,5	15	19,8	134	27,2	115	31,1	124	52	237	59,1	402	36	350	27,6	375	56,8	37,7
По уѣзду	260	32,6	256	19,8	756	20,1	462	21,4	572	42,5	1234	61,7	1534	37,6	1118	31,1	1484	53,4	35,6	260	28	245	16,6	777	26	487	29	625	51,4	1227	56,7	1739	34,2	1320	25,7	1657	55,2	35,9
	П Ш Е Н И Ц А																Г Р Е Ч А																					
Карамалинскій	1	50	1	50	30	48,3	23	54,3	64	81	75	93,2	92	61,6	55	47	76	95,6	64,5	45	46,1	48	34,1	71	38,9	72	31,7	67	60	101	66	155	41,3	148	40,1	128	66,2	47,1
Архангельско-Кармаск.	—	56	—	41	21	59	17	61,3	72	88,3	47	106,8	61	87	20	54,8	53	91,8	71,8	19	40,1	20	35,9	49	40,3	41	36,1	36	66	96	103,7	74	61,3	67	42,8	74	68,7	55
Стерлитамакскій	15	57,3	13	37,9	75	54,7	62	51,1	103	80,9	284	81,4	335	59,4	271	48	254	80	61,1	52	39,6	55	29,2	114	39,3	64	33,4	64	61	112	63,6	229	41,6	212	35,7	157	65,9	45,5
Юго-западный	29	44,7	28	30,4	88	40,7	54	43,8	58	74,4	167	77,5	237	55,3	178	46,1	225	79,3	54,7	28	34,2	32	27	101	37	47	33,5	17	63,5	54	57,4	121	39,6	119	37,3	165	68,4	44,2
Мелеузовскій	7	52,7	8	36,5	81	42,8	52	48,1	80	78	172	77,7	238	60,3	237	47,1	275	78,2	58	6	35,2	7	26,4	78	33,4	33	31,3	29	68	60	61,8	65	46,4	163	32,8	190	61,9	44,1
Восточный	2	55,5	3	40,7	20	41,7	30	55	68	88,4	85	82,6	134	63,1	121	54,1	116	87,1	63,2	8	40,4	13	32,2	110	33	70	36,1	41	55,6	62	68,4	170	44	187	37,1	154	64,9	45,7
По уѣзду	54	51,6	53	34	318	46,5	238	49,3	445	81,9	830	82,5	1097	60,9	882	48,1	999	82,2	59,7	158	39	175	30,8	523	35,8	327	33,9	254	61,4	535	71	814	43,9	896	38	868	65,6	46,6
	П Р О С О																П О Л Б А																					
Карамалинскій	24	30,5	22	18,8	1	20,9	36	26,6	72	67,7	120	67,8	178	35,2	162	30	142	62,1	39,9	2	35	2	20	1	26	1	27	38	57,6	83	61,2	121	36,2	96	33,4	77	64,6	42,3
Архангельско-Кармаск.	6	36,1	6	30,3	1	30	24	41,5	74	71,5	197	78,5	261	42,8	123	36,1	144	76,1	49,2	—	35	—	25	—	30	—	35	22	63,9	100	94,1	76	68,4	45	42,1	55	67,7	40,1
Стерлитамакскій	31	29,8	28	21,4	1	20	34	27,4	97	59,5	358	57	331	33	279	23,1	270	52,8	36,1	5	52	3	28	1	26	1	27	64	54	230	55	236	35,2	145	30,7	118	53,6	39,8
Юго-западный	34	24	33	17,7	—	18	21	27	35	59,7	175	55,3	177	31,1	130	26,1	199	52,8	34,7	4	30	5	20,6	—	20	—	21	35	46,9	115	50,1	182	32,6	92	29,9	159	49,9	33,3
Мелеузовскій	8	22,1	7	16,7	1	18	19	29,2	70	58,6	163	52,4	221	36	247	23,1	273	51,4	34,2	—	52	—	28	—	26	—	27	49	55	154	50	199	37,6	208	28,5	211	50,6	39,4
Восточный	7	37,4	28	21	—	30	60	30	105	62,9	168	64,7	355	37,1	353	28,1	282	62,0	41,5	1	25	1	20	—	30	—	30	26	62,2	86	65,2	209	43	147	35,6	91	58,9	41,1
По уѣзду	110	28,4	104	19,8	4	22,5	194	30,4	453	63,4	1181	61,9	1523	36,1	1294	27	310	58,1	38,6	12	39,6	11	22,5	2	26	2	27	234	54,7	768	60,2	1023	39,4	733	32	711	54,8	39,6

Цѣны зерновыхъ хлѣбовъ (въ копейкахъ за пудъ).

Таблица 2-я (продолж.)

Пашня.

Златоустовскій уѣздъ.

Районы	Р О Ж Ъ																О В Е С Ъ																					
	1893		1894		1895		1896		1897		1898		1899		1900		1901		1893		1894		1895		1896		1897		1898		1899		1900		1901		Средняя за 9 лѣтъ	
	Показаній	Средняя	Показаній	Средняя	Показаній	Средняя	Показаній	Средняя	Показаній	Средняя	Показаній	Средняя	Показаній	Средняя	Показаній	Средняя	Показаній	Средняя	Показаній	Средняя	Показаній	Средняя	Показаній	Средняя	Показаній	Средняя	Показаній	Средняя	Показаній	Средняя	Показаній	Средняя	Показаній	Средняя	Средняя за 9 лѣтъ			
Окскій	4	47,5	4	25,8	150	19,3	176	22,4	114	37	298	58	246	42,2	304	29,6	360	62,1	32,2	4	40	4	20,8	155	26,5	184	28	126	43	296	59,9	272	34,2	323	24,7	352	52,7	36,6
Центральный	4	53,8	4	27,2	306	15,4	360	20,9	184	40	546	59,4	761	44,6	687	28,2	841	59,2	38,7	4	38	7	26,5	336	27,1	299	31,3	190	45,4	545	60	731	35,7	711	26,4	884	50,5	37,9
Заводскій	1	60	2	45	237	20,8	191	23,3	130	41,3	225	60	293	49,3	215	34,6	270	64,6	44,3	3	55	3	44,5	330	31	167	37,2	141	50,5	261	65,3	355	41,5	284	35,2	351	60	46,7
По уѣзду	9	51,6	10	30,3	693	18,1	708	22,4	428	39,6	1069	59,1	1300	45,3	1206	29,8	1471	60,9	39,7	11	43,3	14	28	821	28,5	650	31,8	457	46,3	1102	61,1	1358	36,9	1318	27,9	1587	53,1	39,7
	П Ш Е Н И Ц А																Г Р Е Ч А																					
Окскій	4	61,3	4	40	46	40,5	136	44,9	66	57,9	252	73,5	233	58,3	290	45,8	275	83,5	56,2	1	35	1	40	13	26,3	15	37	8	44,4	4	55	—	45	8	31,4	9	61,5	41,7
Центральный	7	62,3	7	47,6	118	39,6	180	45,3	85	64,2	549	75	694	59	607	46,8	827	81,5	57,9	—	40	—	50	161	26,3	72	30	10	68,9	8	65,3	47	48,5	36	48,5	83	73,2	50,1
Заводскій	1	80	2	65	80	49,2	74	53,9	43	68	214	82,2	279	71,7	194	58,8	263	92,4	69	1	65	1	50	48	53,2	15	37,1	20	54,3	13	117	59	108	42	140	59	102,4	80,8
По уѣзду	12	63,4	13	48	244	41,7	390	46,8	194	63	1015	76,1	1206	61,8	1091	48,8	1365	84	59,1	2	50	2	45	222	32,1	102	31,9	38	54,1	25	90,4	106	81,7	86	91,4	151	83,8	62,3
	П Р О С О																П О Л Б А																					
Окскій	1	65	1	60	1	60	38	77,3	37	89,7	53	131	32	148	25	14	42	151	—	1	25	1	30	1	25	9	25,3	35	41,4	102	59	98	35,4	124	28,5	121	55,6	36,1
Центральный	—	—	—	—	—	—	27	70,7	48	111,7	92	144,4	127	133	101	12	92	137	—	2	35	2	22,5	2	20	5	25,7	52	44,8	131	58,1	205	39,2	214	30,9	258	51,7	36,4
Заводскій	—	—	—	—	—	—	8	108	9	130,4	35	131	70	142	75	13	74	50	—	1	43	1	55	1	30	1	30	1	36	10	74,2	35	98,4	20	131,5	32	97,7	66,2
По уѣзду	1	65	1	60	1	60	73	78,4	94	104,8	180	137,8	229	138	201	13	208	144	—	4	34,5	4	32,5	4	24	15	25,7	88	43,3	243	59	338	44,2	358	35,7	411	56,4	39,5

ЯЧМЕНЬ, БИРСКІЙ УѢЗДЪ

ЯЧМЕНЬ, УФИМСКІЙ УѢЗДЪ

Нижне-Березовскій	2	47,5	4	46,2	4	33,7	68	33,1	80	44,6	114	72	201	41	117	43	139	61	46,9	Уфимскій западный	—	—	—	—	2	58	12	41	9	35	37	80	—
Бирскій	—	50	1	50	1	40	80	39,8	51	56,8	119	83	153	51	163	49	119	81	55,5	Топорнинскій	—	—	—	—	1	100	11	27	10	52	1	100	—
Южный	—	—	—	—	—	—	256,5	10	75	23	74	9	35	8	57	—	9	106	55,5	Благовѣщенскій	—	—	—	—	10	82	—	—	8	37	2	65	—
Сѣверный	6	78,3	6	50,8	6	38,3	49	39,6	72	53,7	127	82	225	53	254	40	283	69	56,1	Уфимскій восточный	—	—	—	—	41	79	37	50	36	45	36	80	—
По уѣзду	8	70,6	11	49,1	11	36,8	199	37,6	213	52	383	79	588	47	542	44	550	70	54	Заводскій	—	—	—	—	12	66	11	50	32	47	15	66	—
	По уѣзду																—	—	—	—	66	75,2	71	44,6	95	44,7	91	68,2	—				

*) За 9-ти лѣтн. періодъ проставлены цѣны Прибѣльскаго района, въ который входитъ Бирскій и Южный районы.

Цѣны зерновыхъ хлѣбовъ (въ копейкахъ за пудъ).

П А Ш Н Я.

Таблица 2-я (продолж.).

Р а й о н ы	1893		1894		1895		1896		1897		1898		1899		1900		1901		Средняя за 9 лѣтъ
	Показаній	Средняя	Показаній	Средняя	Показаній	Средняя	Показаній	Средняя	Показаній	Средняя	Показаній	Средняя	Показаній	Средняя	Показаній	Средняя	Показаній	Средняя	
ЯЧМЕНЬ, ЗЛАТОУСТОВСКІЙ УЪЗДЪ																			
Окскій	4	41,3	4	22	60	27,2	122	29	55	39,7	134	59,4	105	38,3	141	29,3	132	57,4	38,7
Центральный	3	34,7	3	26,7	111	25,3	160	30,5	133	43,4	209	59,6	322	40,3	349	31,9	374	57,9	38,9
Заводскій	1	65	1	50	39	32,2	41	35,6	52	50,1	46	77,9	39	75,2	30	104,3	59	97,7	65,3
Итого	8	41,7	8	27,3	210	27,1	323	30,6	240	43,8	389	61,7	466	42,8	520	35,4	565	81,7	43,6
ГОРОХЪ МЕНЗЕЛИНСКІЙ УЪЗДЪ																			
Чистопольскій	1	38,5	1	31,7	1	28,6	1	36,3	1	57	41	107	52	60	43	54	40	94	56,3
Челышевскій	7	34,3	7	24,4	7	27,1	13	38,5	7	43	—	105	12	55	36	46	19	96	52,1
Мысово-Челнинскій	10	38,5	12	28,9	13	25,3	33	36,3	64	57	131	105	276	64	253	50	232	90	55
Зайнскій	3	38,3	4	29	5	28,2	20	29,4	35	54,2	118	102	126	54	131	46	103	92	52,60
Мензелинскій	1	30	3	27,3	4	28	33	33,5	46	56	154	102	198	60	146	48	157	101	54
Азякулевскій	4	34	5	27,6	6	30,2	11	36,8	26	57,3	27	85	27	46	53	43	49	106	51,8
Байсаровскій	1	31	1	55	3	29	4	32,5	62	61,6	18	104	51	61	31	49	36	94	55,2
Карамалинскій	7	39,1	9	24,1	10	22,8	2	20	30	57,3	45	92	70	56	69	46	56	108	51,7
Итого	34	36,8	42	27,2	49	25,5	117	34,2	271	57,2	534	101,6	812	59,9	762	47,3	692	95,8	53,9
ГОРОХЪ БЕЛЕБЕЕВСКІЙ УЪЗДЪ																			
Бакалинскій	8	38,6	15	21,3	14	24,1	44	28,4	92	58,5	194	91	313	50	301	41	221	93	49,5
Белебеевскій	7	48,6	9	38,2	8	33,3	36	30,6	78	65	146	79	180	50	183	47	107	86	53,1
Давлекановскій	1	50	3	28,3	2	26	3	50	—	—	64	78	3	50	17	45	80	89	53,5
Южный	2	42,5	2	40	4	30	14	28,2	26	61	72	72	100	46	130	37	99	79	48,4
Топорнино-Дюртюлинскій	7	43,2	9	29,4	11	30,8	19	30,6	1	63,8	6	102	50	49	35	42	19	98	54,3
Итого	25	43,5	38	28,7	39	28,6	116	30	197	61,4	482	83	646	49	666	42	526	89	50,6
БИРСКИЙ УЪЗДЪ																			
Никола-Березовскій	10	29,5	12	25,4	15	24,6	120	34,4	125	68,3	238	98	404	50	401	42	274	103	52,8
Бирскій	—	—	1	40	5	35	137	38,6	168	63,2	439	89	527	51	531	50	350	109	57,6
Южный	1	43	2	36	5	24,4	43	36,5	53	63,7	275	92	222	45	206	45	118	111	55,2
Сѣверный	8	61,2	8	55,6	8	51,6	41	50,7	69	78,7	234	104	408	59	399	51	354	111	69,2
По уѣзду	19	43,6	23	37,4	33	32,7	361	37,3	415	69,3	1186	94	1561	52	1537	48	1096	108	58
УФИМСКІЙ УЪЗДЪ																			
Уфимскій западный	16	41,8	19	23,4	1	30	59	35,7	75	57,2	136	77	143	46	199	43	175	90	49,3
Топорнинскій	1	40	2	16	1	30	14	37,2	51	63,8	126	80	119	50	145	49	54	111	53
Благовѣщенскій	1	43	1	24	1	30	13	46,2	45	62,4	77	87	89	55	92	51	83	100	55,4
Уфимскій восточный	9	55	9	31,3	3	30	45	41,7	121	65,4	211	94	243	52	203	54	231	102	58,4
Западный	—	—	—	—	—	—	—	—	49	76,5	110	98	117	93	163	69	97	110	83*)
По уѣзду	27	46,2	31	25,2	6	30	131	38,9	341	64,5	660	88	711	58	802	53	640	100	56
СТЕРЛИТАМАКСКІЙ УЪЗДЪ																			
Карамалинскій	6	36,7	6	20,5	1	28	34	26,9	68	67,4	103	69,7	184	42,5	167	35,8	116	78,2	45,1
Архангельско-Кармаскалинск.	4	43,7	4	31,2	1	30	20	33,2	84	60,2	194	90,5	227	50,2	111	45,5	147	93,4	53,1
Стерлитамакскій	8	39,4	9	25,6	1	28	29	31	84	56	231	61,6	236	43,5	212	32,9	145	66,3	42,7
Юго-западный	2	20	3	17	—	25	20	26,8	41	53,5	111	51,2	140	40,3	124	33,7	130	60,2	36,4
Мелеузовскій	1	42	1	35	1	25	13	28,5	61	65,4	143	60,9	175	51,4	203	28,7	218	59,5	44
Восточный	1	52	1	15	—	30	38	32,3	65	63,6	142	71,2	226	45,1	200	35,8	147	72,7	46,4
По уѣзду	22	38,4	24	24,1	4	27,8	154	30	403	61,5	924	68,7	1188	45,7	1017	34,6	903	70,7	44,6
ЗЛАТОУСТОВСКІЙ УЪЗДЪ																			
Окскій	2	65	2	50	2	50	65	55,3	77	70,7	111	98,6	101	70	145	57,2	159	92,8	67,7
Центральный	—	70	—	55	—	55	13	60	108	80,8	228	105,8	348	86,6	367	69,5	356	112	77,2
Заводскій	1	80	2	70	2	57,5	31	61,6	59	83,8	119	115,7	174	101,4	125	87	151	119	86,2
По уѣзду	3	70	4	60	4	53,8	109	57,7	244	78,2	458	106,5	623	88	623	70,1	666	109	77

СРОДЪ ОПЪНОКЪ ЗЕМЕЛЬН. ИМУЩ. УФИМСК. ГУВ.

32

33

*) За 9 лѣтній періодъ проставлена цѣна междууѣзднаго заводскаго района, въ который входитъ заводскій районъ.

Составъ районовъ	Р О Ж Ъ																		Средняя за 9 лѣтъ
	1893		1894		1895		1896		1897		1898		1899		1900		1901		
	Показаній	Средняя	Показаній	Средняя	Показаній	Средняя	Показаній	Средняя	Показаній	Средняя	Показаній	Средняя	Показаній	Средняя	Показаній	Средняя	Показаній	Средняя	
Прикамскій: Чистопольскій, Челышевскій, Мысово-Челнинскій Мензелинскаго у. и Николо-Березовск. Бирскаго уѣзда	38	44,4	131	28,8	57	24,4	477	25,1	369	41,5	904	75,6	1561	39,9	1367	35,9	1492	53,9	41
Прибѣльскій: Азякулевскій Мензелинскаго у., Бирскій и Южный Бирскаго уѣз., Топорнино-Дюртюлинск. Белебеевскаго у., Топорнинскій и Уфимскій западный Уфимскаго уѣзда	212	37,4	212	25	481	24,3	777	24,6	628	41,5	1586	71,2	1889	38,4	1963	32,9	2157	54	38,8
Заводскій: Заводскій Уфимскаго у., и заводскій Златоустовскаго у.	7	45,1	8	30,7	312	21,3	262	25,1	206	43,4	375	63,2	426	49,8	395	36,6	394	67,2	42,5
О В Е С Ъ																			
Прикамскій	35	37,2	52	26,3	53	23,4	479	27,5	403	42,1	939	73,9	1519	30,4	1353	30,8	1421	58,1	38,8
Прибѣльскій	127	33,9	157	22	529	27,6	824	28,7	703	44,5	1840	64,6	2022	30,1	2155	31,2	2639	57,8	37,8
Заводскій	10	41,6	10	27,4	406	30,6	247	38,3	231	51,8	520	65,1	576	41,7	590	35,6	587	61,2	43,7
П Ш Е Н И Ц А																			
Прикамскій	6	69,2	6	70,9	7	50,3	103	50	40	62,9	116	103,7	317	63,4	297	59,6	227	92,3	69,1
Прибѣльскій	12	64,5	14	51,4	113	44,7	256	49,5	80	69,6	642	95,3	718	63,4	835	60,9	707	96	66,1
Заводскій	1	80	2	65	143	51,4	131	55,3	96	76,3	339	85,1	406	70,8	346	60,6	381	95,4	71,1
Г Р Е Ч А																			
Прикамскій	23	49,1	33	40,8	39	40	324	40,4	155	55,8	403	76,3	908	47,4	784	42,5	726	70	51,4
Прибѣльскій	93	45,1	122	38,5	356	42,1	548	39,7	318	55,1	736	71,7	1168	47,4	1169	45,9	959	73,8	51
Заводскій	1	65	1	50	101	51,7	53	57,3	37	65,9	52	80	98	93	110	89,3	94	96,7	72,1
П Р О С О																			
Прикамскій	7	31,5	11	37,3	10	35,2	105	49,1	111	87,2	405	115,8	584	61,3	422	60,7	452	111	65,4
Прибѣльскій	37	36,1	42	27,1	15	52,5	279	40,8	332	74,2	1034	86,7	1042	47,1	1107	49,5	941	95,5	54,4
Заводскій	—	—	—	—	—	—	13	92,6	25	118	54	125	116	118,6	115	111,3	83	54,5	—
П О Л Б А																			
Прикамскій	10	38,3	15	34,9	17	29,4	10	27,9	169	48,5	300	70,6	635	40	530	38,5	510	63,4	43,5
Прибѣльскій	26	43,2	28	34,6	14	33,7	12	34,7	271	51,4	804	67,3	875	39,3	901	38,7	699	67,4	45,6
Заводскій	1	43	1	55	1	30	1	30	1	36	20	80,1	44	87,9	47	83,5	49	86,3	59,1
Г О Р О Х Ъ																			
Прикамскій	28	34,2	32	26,7	36	25,4	167	35,1	197	63,7	410	101,4	744	56,2	733	45,8	565	96,9	53,9
Прибѣльскій	29	41	38	26,1	29	30,2	283	37	374	61,7	1009	86,9	1088	49,1	1169	47,3	765	104,3	53,7
Заводскій	1	80	2	70	2	57,5	31	61,6	108	80,5	229	107,2	291	98,1	288	76,8	248	115,5	83
Я Ч М Е Н Ъ																			
Прикамскій	2	47,5	4	46,2	4	33,7	68	33,1	80	44,6	114	72	201	41	117	43	139	61	46,9
Прибѣльскій	—	50	1	50	1	40	82	40,2	61	59,8	145	81,5	185	48	190	49,4	166	81,9	55,5

Цѣны зерновыхъ хлѣбовъ на мѣстѣ ихъ
Мензелин

ПАШНЯ

№№ по порядку	Названія волостей	Районы, къ которымъ отнесены волости	Главные рынки сбыта	Расстояніе до главнаго мѣста сбыта	Стоимость провоза въ коп. съ пуда
1	Мысово-Челнинская	Прикамскій	с. М.-Челны	8	1,1
2	Бетькинскзя	Прикамскій	с. М.-Челны	13	1,6
3	Афонасовская	Прикамскій	им. Св. Ключъ	12	1,6
4	Сухаревская	Прикамскій	пр. Челышево	11	1,6
5	Токмакская	Заинскій	с. Заинскъ	14	1,6
6	Заинская	Заинскій	с. Заинскъ	13	1,6
7	Ново-Спаская	Заинскій	с. Заинскъ	21	2,3
8	Акташевская	Заинскій	с. Заинскъ	35	2,9
9	Старо-Кашировская	Заинскій	с. Заинскъ	36	3,2
10	Троицкая	Заинскій	с. Заинскъ	38	3,2
11	Ерсубайкинская	Заинскій	с. Заинскъ	52	4,8
12	Языковская	Прикамскій	с. М.-Челны	39	3,2
13	Нуркеевская	Прикамскій	с. М.-Челны	42	3,9
14	Альметьмуллинская	Карамалинскій	о. Сарманова	8	1,1
15	Александро-Карамалинская	Карамалинскій	д. Алек.-Карамалы	14	1,6
16	Ирехтинская	Карамалинскій	д. Тойгильдино	8	1,1
17	Богодаровская	Прикамскій	с. М.-Челны	57	4,8
18	Мензелинская	Мензелинскій	г. Мензелинскъ	17	1,9
19	Кузкеевская	Прикамскій	с. М.-Челны	34	2,9
20	Макаровская	Прикамскій	с. М.-Челны	18	1,9
21	Байсаровская	Прикамскій	с. М.-Челны	38	3,2
22	Бишинды-Останковская	Прикамскій	с. М.-Челны	30	2,5
23	Ахметевская	Прикамскій	с. М.-Челны	24	2,3
24	Старо-Мелькенская	Мензелинскій	г. Мензелинскъ	17	1,9
25	Матвѣевская	Мензелинскій	г. Мензелинскъ	23	2,3
26	Поисевская	Байсаровскій	д. Поисево	9	1,1
27	Амикѣевская	Байсаровскій	д. Байсарово	7	1,1
28	Семіостровская	Прибѣльскій	пр. Азякуль	10	1,1
29	Шарыповская	Прибѣльскій	пр. Азякуль	15	1,6
30	Актанышевская	Прибѣльскій	пр. Азякуль	8	1,1
31	Байсаровская	Байсаровскій	д. Байсарово	14	1,6

производства (въ конейкахъ за пудъ).
скій уездъ.

Таблица 4-я.

№№ по порядку	Рожь		Овесъ		Пшеница		Греча		Просо		Полба		Горохъ		№№ по порядку
	Цѣна на мѣстѣ сбыта	Цѣна на мѣстѣ производства	Цѣна на мѣстѣ сбыта	Цѣна на мѣстѣ производства	Цѣна на мѣстѣ сбыта	Цѣна на мѣстѣ производства	Цѣна на мѣстѣ сбыта	Цѣна на мѣстѣ производства	Цѣна на мѣстѣ сбыта	Цѣна на мѣстѣ производства	Цѣна на мѣстѣ сбыта	Цѣна на мѣстѣ производства	Цѣна на мѣстѣ сбыта	Цѣна на мѣстѣ производства	
1	41	39,9	38,8	37,7	69,1	68	51,4	50,3	65,4	64,3	43,5	42,4	53,9	52,8	1
2	41	39,4	38,8	37,2	69,1	67,5	51,4	49,8	65,4	63,8	43,5	41,9	53,9	52,3	2
3	41	39,4	38,8	37,2	69,1	67,5	51,4	49,8	65,4	63,8	43,5	41,9	53,9	52,3	3
4	41	39,4	38,8	37,2	69,1	67,5	51,4	49,8	65,4	63,8	43,5	41,9	53,9	52,3	4
5	40,1	38,5	39	37,4	68	66,4	54,8	53,2	61,4	59,8	44	42,4	52,6	51	5
6	40,1	38,5	39	37,4	68	66,4	54,8	53,2	61,4	59,8	44	42,4	52,6	51	6
7	40,1	37,8	39	36,7	68	65,7	54,8	52,5	61,4	59,1	44	41,7	52,6	50,3	7
8	40,1	37,2	39	36,1	68	65,1	54,8	51,9	61,4	58,5	44	41,1	52,6	49,7	8
9	40,1	36,9	39	35,8	68	64,8	54,8	51,6	61,4	58,2	44	40,8	52,6	49,4	9
10	40,1	36,9	39	35,8	68	64,8	54,8	51,6	61,4	58,2	44	40,8	52,6	49,4	10
11	40,1	35,3	39	34,2	68	63,2	54,8	50	61,4	56,6	44	39,2	52,6	47,8	11
12	41	37,8	38,8	35,6	69,1	65,9	51,4	48,2	65,4	62,2	43,5	40,3	53,9	50,7	12
13	41	37,1	38,8	34,9	69,1	65,2	51,4	47,5	65,4	61,5	43,5	39,6	53,9	50	13
14	38	36,9	36,7	35,6	63,4	62,3	52,9	51,8	57,3	56,2	41	39,9	51,7	50,6	14
15	38	36,4	36,7	35,1	63,4	61,8	52,9	51,3	57,3	55,7	41	39,4	51,7	50,1	15
16	38	36,9	36,7	35,6	63,4	62,3	52,9	51,8	57,3	56,2	41	39,9	51,7	50,6	16
17	41	36,2	38,8	34	69,1	64,3	51,4	46,6	65,4	60,6	43,5	38,7	53,9	49,1	17
18	40,3	38,4	40,3	38,4	69,9	68	53,2	51,3	66,4	65	46,3	44,4	54	52,1	18
19	41	38,1	38,8	35,9	69,1	66,2	51,4	48,5	65,4	62,5	43,5	40,6	53,9	51	19
20	41	39,1	38,8	36,9	69,1	67,2	51,4	49,5	65,4	63,5	43,5	41,6	53,9	52	20
21	41	37,8	38,8	35,6	69,1	65,9	51,4	48,2	65,4	62,2	43,5	40,3	53,9	50,7	21
22	41	38,5	38,8	36,3	69,1	66,6	51,4	48,9	65,4	62,9	43,5	41	53,9	51,4	22
23	41	38,7	38,8	36,5	69,1	66,8	51,4	49,1	65,4	63,1	43,5	41,2	53,9	51,6	23
24	40,3	38,4	40,3	38,4	69,9	68	53,2	51,3	66,9	65	46,3	44,4	54	52,1	24
25	40,3	38	40,3	38	69,9	67,6	53,2	50,9	66,9	64,6	46,3	44	54	51,7	25
26	37,9	36,8	35,9	34,8	66,7	65,6	53,9	52,8	62,8	61,7	45,3	44,2	55,2	54,1	26
27	37,9	36,8	35,9	34,8	66,7	65,6	53,9	52,8	62,8	61,7	45,3	44,2	55,3	54,1	27
28	38,8	37,7	37,8	36,7	66,1	65	51	49,9	54,4	53,3	45,6	44,5	53,7	52,6	28
29	38,8	37,2	37,8	36,2	66,1	64,5	51	49,4	54,4	52,8	45,6	44	53,7	52,1	29
30	38,8	37,7	37,8	36,7	66,1	65	51	49,9	54,4	53,3	45,6	44,5	53,7	52,6	30
31	37,9	36,3	35,9	34,3	66,7	65,1	53,9	52,3	62,8	61,2	45,3	43,7	55,2	53,6	31

Цѣны зерновыхъ хлѣбовъ на мѣстѣ ихъ

производства (въ копейкахъ за пудъ).

Таблица 3-я (продолж.)

ПАШНЯ

Белебеевскій уѣздъ.

№№ по порядку	Названія волостей	Районы, къ которымъ отнесены волости	Главные рынки сбыта	Разстояніе до главнаго мѣста сбыта	Стоимость провоза въ коп. съ пуда	Рожь		Овесъ		Пшеница		Греча		Просо		Полба		Горохъ		№№ по порядку
						Цѣна на мѣстѣ сбыта	Цѣна на мѣстѣ производства	Цѣна на мѣстѣ сбыта	Цѣна на мѣстѣ производства	Цѣна на мѣстѣ сбыта	Цѣна на мѣстѣ производства	Цѣна на мѣстѣ сбыта	Цѣна на мѣстѣ производства	Цѣна на мѣстѣ сбыта	Цѣна на мѣстѣ производства	Цѣна на мѣстѣ сбыта	Цѣна на мѣстѣ производства	Цѣна на мѣстѣ сбыта	Цѣна на мѣстѣ производства	
						1	Нагайбакская	Бакалинскій	с. Бакалы	12	1,6	36,6	35	35,3	33,7	66,2	64,6	53,1	51,5	
2	Бакалинская	Бакалинскій	с. Бакалы	13	1,6	36,6	35	35,3	33,7	66,2	64,6	53,1	51,5	53,8	52,2	42,1	40,5	49,5	47,9	2
3	Зайтовская	Бакалинскій	с. Бакалы	33	2,9	36,6	33,7	35,3	32,4	66,2	63,3	53,1	50,2	53,8	50,9	42,1	39,2	49,5	46,6	3
4	Никольская	Бакалинскій	с. Бакалы	32	2,9	36,6	33,7	35,3	32,4	66,2	63,3	53,1	50,2	53,8	50,9	42,1	39,2	49,5	46,6	4
5	Куручевская	Бакалинскій	с. Бакалы	21	2,3	36,6	34,3	35,3	33	66,2	63,9	53,1	50,9	53,8	51,5	42,1	39,2	49,5	47,2	5
6	Каръявдинская	Прибѣльскій	пр. Дюртюлли	51	4,8	38,8	34	37,8	33	66,1	61,3	51	46,2	54,4	49,6	45,6	40,8	53,7	48,9	6
7	Тюрюшевская	Прибѣльскій	с. Топорнино	54	4,8	38,8	34	37,8	33	66,1	61,3	51	46,2	54,4	49,6	45,6	40,8	53,7	48,9	7
8	Кичкиняшевская	Бакалинскій	с. Бакалы	48	3,9	36,6	32,7	35,3	31,4	66,2	62,3	53,1	49,2	53,8	49,9	42,1	38,2	49,5	45,6	8
9	Тюменяковская	Бакалинскій	с. Бакалы	47	3,9	36,6	32,7	35,3	31,4	66,2	62,3	53,1	49,2	53,8	49,9	42,1	38,2	49,5	45,6	9
10	Верхне-Бишиндинская	Белебеевскій	г. Белебей	63	5,2	37,9	32,7	35,7	30,5	60,9	55,7	53,8	48,6	50,2	45	37,6	32,4	53,1	47,9	10
11	Верхне-Троицкая	Белебеевскій	г. Белебей	48	3,9	37,9	34	35,7	31,8	60,9	57	53,8	49,9	50,2	46,3	37,6	33,7	53,1	49,2	11
12	Имянликулевская	Прибѣльскій	с. Дюртюлли	27	2,5	38,8	36,3	37,8	35,3	66,1	63,6	51	48,5	54,4	51,9	45,6	43,1	53,7	51,2	12
13	Старо-Калмашевская	Прибѣльскій	с. Топорнино	32	2,9	38,8	35,9	37,8	34,9	66,1	63,2	51	48,1	54,4	51,5	45,6	42,7	53,7	50,8	13
14	Богодинская	Давлекановскій	ст. Давлеканово	55	4,8	39,5	34,7	36,5	31,7	60,4	55,6	51,1	46,3	46,6	41,8	37	32,2	53,5	48,7	14
15	Чукадытамакская	Белебеевскій	г. Белебей	38	3,2	37,9	34,7	35,7	32,5	60,9	57,7	53,8	50,6	50,2	47	37,6	34,4	53,1	49,9	15
16	Елизаветинская	Белебеевскій	г. Белебей	15	1,6	37,9	36,3	35,7	34,1	60,9	59,3	53,8	52,2	50,2	48,6	37,6	36	53,1	51,5	16
17	Семено-Макаровск.	Белебеевскій	г. Белебей	24	2,3	37,9	35,6	35,7	33,4	60,9	58,6	53,8	51,5	50,2	47,9	37,6	35,3	53,1	50,8	17
18	Ильинская	Белебеевскій	г. Белебей	20	1,9	37,9	36	35,7	33,8	60,9	59	53,8	51,9	50,2	48,3	37,6	35,7	53,1	51,2	18
19	Казангуловская	Давлекановскій	ст. Давлеканово	30	2,5	39,5	37	36,5	34	60,4	57,9	51,1	48,6	46,6	44,1	37	34,5	53,5	51	19
20	Альшеевская	Давлекановскій	Давлек., Шафран., Раев.	18	1,9	39,5	37,6	36,5	34,6	60,4	58,5	51,1	49,2	46,6	44,7	37	35,1	53,5	51,6	20
21	Усень-Ивановская	Белебеевскій	г. Белебей	23	2,3	37,9	35,6	35,7	33,4	60,9	58,6	53,8	51,5	50,2	47,9	37,6	35,3	53,1	50,8	21
22	Надеждинская	Белебеевскій	г. Белебей	7	1,1	37,9	36,8	35,7	34,6	60,9	59,8	53,8	52,7	50,2	49,1	37,6	36,5	53,1	52	22
23	Менеузъ-Елгинская	Белебеевскій	г. Белебей	27	2,5	37,9	35,4	35,7	33,2	60,9	58,4	53,8	51,3	50,2	47,7	37,6	35,1	53,1	50,6	23
24	Васильевская	Белебеевскій	г. Белебей	50	3,9	37,9	34	35,7	31,8	60,9	57	53,8	49,9	50,2	46,3	37,6	33,7	53,1	49,2	24
25	Ермекеевская	Белебеевскій	г. Белебей	41	3,9	37,9	34	35,7	31,8	60,9	57	53,8	49,9	50,2	46,3	37,6	33,7	53,1	49,2	25
26	Гайнымакская	Южный	Никифарово, Мен.-Там.	12	1,6	36,8	35,2	33,9	32,3	60,7	59,1	51,7	50,1	40,2	38,6	39,1	37,5	48,4	46,8	26
27	Киргизъ-Міякинская	Южный	Ерлыково, Урш.-Башъ	11	1,6	36,8	35,2	33,9	32,3	60,7	59,1	51,7	50,1	40,2	38,6	39,1	37,5	48,4	46,8	27
28	Илькульминская	Южный	Пономаревка, Сам. г.	28	2,5	36,8	34,3	33,9	31,4	60,7	58,2	51,7	49,2	40,2	37,7	39,1	36,6	48,4	45,9	28
29	Зильдяровская	Южный	Ерлыково, Урш.-Башъ	22	2,3	36,8	34,5	33,9	31,6	60,7	58,4	51,7	49,4	40,2	37,9	39,1	36,8	48,4	46,1	29
30	Артюховская	Южный	Ерлыково Урш.-Башъ	31	2,9	36,8	33,9	33,9	31	60,7	57,8	51,7	48,8	40,2	37,3	39,1	36,2	48,4	45,5	30

Цѣны зерновыхъ хлѣбовъ на мѣстѣ ихъ производства (въ копейкахъ за пудъ).

Таблица 4-я (продолж.).

ПАШНЯ.

Бирскій уездъ.

№№ по порядку	Названія волостей	Районы, къ которымъ отнесены волости	Главныя рынки сбыта	Разстояніе до главнаго мѣста сбыта	Стоимость провоза въ коп. съ пуда	Рожь		Овесъ		Пшеница		Греча		Прессо		Полба		Горохъ		Ячмень		№№ по порядку
						Цѣна на мѣстѣ сбыта	Цѣна на мѣстѣ производства	Цѣна на мѣстѣ сбыта	Цѣна на мѣстѣ производства	Цѣна на мѣстѣ сбыта	Цѣна на мѣстѣ производства	Цѣна на мѣстѣ сбыта	Цѣна на мѣстѣ производства	Цѣна на мѣстѣ сбыта	Цѣна на мѣстѣ производства	Цѣна на мѣстѣ сбыта	Цѣна на мѣстѣ производства	Цѣна на мѣстѣ сбыта	Цѣна на мѣстѣ производства	Цѣна на мѣстѣ сбыта	Цѣна на мѣстѣ производства	
1	Илишевская	Прибѣльскій	пр. Чуганакъ	20	1,9	38,8	36,9	37,8	35,9	66,1	64,2	51	49,1	54,4	52,5	45,6	43,7	53,7	51,8	55,5	53,6	1
2	Андреевская	"	с. Андреевское	7	1,1	38,8	37,7	37,8	36,7	66,1	65	51	49,9	54,4	53,3	45,6	44,5	53,7	52,6	55,5	54,4	2
3	Исмаиловская	"	"	22	2,3	38,8	36,5	37,8	35,5	66,1	63,8	51	48,7	54,4	52,1	45,6	43,3	53,7	51,4	55,5	52,2	3
4	Асяновская	"	пр. Дюртюли	11	1,6	38,8	37,2	37,8	36,2	66,1	64,5	51	49,4	54,4	52,8	45,6	44	53,7	52,1	55,5	53,9	4
5	Московская	"	"	20	1,9	38,8	36,9	37,8	35,9	66,1	64,2	51	49,1	54,4	52,5	45,6	43,7	53,7	51,8	55,5	53,6	5
6	Базановская	"	г. Бирскъ	23	2,3	38,8	36,5	37,8	35,5	66,1	63,8	51	48,7	54,4	52,1	45,6	43,3	53,7	51,4	55,5	53,2	6
7	Старо-Петровская	"	"	22	2,3	38,8	36,5	37,8	35,5	66,1	63,8	51	48,7	54,4	52,1	45,6	43,3	53,7	51,4	55,5	53,2	7
8	Пономаревская	"	"	15	1,6	38,8	37,2	37,8	36,2	66,1	64,5	51	49,4	54,4	52,8	45,6	44	53,7	52,1	55,5	53,9	8
9	Чураевская	"	"	26	2,5	38,8	36,3	37,8	35,3	66,1	63,6	51	48,5	54,4	51,9	45,6	43,1	53,7	51,2	55,5	53	9
10	Мишкинская	"	"	37	3,2	38,8	35,6	37,8	34,6	66,1	62,9	51	47,8	54,4	51,2	45,6	42,4	53,7	50,5	55,5	52,3	10
11	Усы-Степановская	"	"	52	4,8	38,8	34	37,8	33	66,1	61,3	51	46,2	54,4	49,6	45,6	40,8	53,7	48,9	55,5	50,7	11
12	Байкибашевская	"	"	78	5,7	38,8	33,1	37,8	32,1	66,1	60,4	51	45,3	54,4	48,7	45,6	39,9	53,7	48	55,5	49,8	12
13	Ново-Троицкая	"	"	56	4,8	38,8	34	37,8	33	66,1	61,3	51	46,2	54,4	49,6	45,6	40,8	53,7	48,9	55,5	50,7	13
14	Старо-Балтачевская	"	"	76	5,7	38,8	33,1	37,8	32,1	66,1	60,4	51	45,3	54,4	48,7	45,6	39,9	53,7	48	55,5	49,8	14
15	Норкинская	"	"	63	5,2	38,8	33,6	37,8	32,6	66,1	60,9	51	45,8	54,4	49,2	45,6	40,4	53,7	48,5	55,5	50,3	15
16	Кизганбашевская	"	"	49	3,9	38,8	34,9	37,8	33,9	66,1	62,2	51	47,1	54,4	50,5	45,6	41,7	53,7	49,8	55,5	51,6	16
17	Бураевская	"	"	49	3,9	38,8	34,9	37,8	33,9	66,1	62,2	51	47,1	54,4	50,5	45,6	41,7	53,7	49,8	55,5	51,6	17
18	Калмыковская	"	пр Казанцево	29	2,5	38,8	36,3	37,8	35,3	66,1	63,6	51	48,5	54,4	51,9	45,6	43,1	53,7	51,2	55,5	53	18
19	Ельдякская	"	г. Бирскъ	30	2,5	38,8	36,3	37,8	35,3	66,1	63,6	51	48,5	54,4	51,9	45,6	43,1	53,7	51,2	55,5	53	19
20	Анастасьевская	"	с. Андреевское	30	2,5	38,8	36,3	37,8	35,3	66,1	63,6	51	48,5	54,4	51,9	45,6	43,1	53,7	51,2	55,5	53	20
21	Каинлыковская	"	пр. Чуганакъ	12	1,6	38,8	37,2	37,8	36,2	66,1	64,5	51	49,4	54,4	52,8	45,6	44	53,7	52,1	55,5	53,9	21
22	Кіебаковская	Прикамскій	пр. Березовка	62	5,2	41	35,8	38,8	33,6	69,1	63,9	51,4	46,2	65,5	60,2	43,5	38,3	53,9	48,7	46,9	41,7	22
23	Кутеремская	"	"	29	2,5	41	38,5	38,8	36,3	69,1	66,6	51,4	48,9	65,4	62,9	43,5	41	53,9	51,4	46,9	44,4	23
24	Касевская	"	"	15	1,6	41	39,4	38,8	37,2	69,1	67,5	51,4	49,8	65,4	63,8	43,5	41,9	53,9	52,3	46,9	45,3	24
25	Байгузинская	"	"	42	3,9	41	37,1	38,8	34,9	69,1	65,2	51,4	47,5	65,4	61,5	43,5	39,6	53,9	50	46,9	43	25
26	Ново-Ыргинская	"	"	53	4,8	41	36,2	38,8	34	69,1	64,3	51,4	46,6	65,4	60,6	43,5	38,7	53,9	49,1	46,9	42,1	26
27	Кызыльярговская	Прибѣльскій	пр. Казанцево	60	4,8	38,8	34	37,8	33	66,1	61,3	51	46,2	54,4	49,6	45,6	40,8	53,7	48,9	55,5	50,7	27
28	Черауловская	Прикамскій	пр. Березовка	56	4,8	41	36,2	38,8	34	69,1	64,3	51,4	46,6	65,4	60,6	43,5	38,7	53,9	49,1	46,9	42,1	28
29	Никольская	Прибѣльскій	пр. Казанцево	50	3,9	38,8	34,9	37,8	33,9	66,1	62,2	51	47,1	54,4	50,5	45,6	41,7	53,7	49,8	55,5	51,6	29
30	Ванышь-Аллаутовская	"	"	43	3,9	38,8	34,9	37,8	33,9	66,1	62,2	51	47,1	54,4	50,5	45,6	41,7	53,7	49,8	55,5	51,6	30
31	Верхне-Татышлинская	Сѣверный	д. В. Татышлы, с. Николаевка, з. Викбарды	10	1,5	42,8	41,3	38,5	37	69,9	68,4	48,8	47,3	68	66,5	48	46,5	69,2	67,7	56,1	54,5	31
32	Павловская	"	д. Казанчи	8	1,5	42,8	41,3	38,5	37	69,9	68,4	48,8	47,3	68	66,5	48	46,5	69,2	67,7	56,1	54,5	32
33	Аскинская	"	с. Аскинь	17	2,6	42,8	40,2	38,5	35,9	69,9	67,3	48,8	46,2	68	65,4	48	45,4	69,2	66,6	56,1	53,5	33
34	Кубязовская	"	"	17	2,6	42,8	40,2	38,5	35,9	69,9	67,3	48,8	46,2	68	65,4	48	45,4	69,2	66,6	56,1	53,5	34
35	Сарсинская	"	д. Казанчи	32	4,2	42,8	38,6	38,5	34,3	69,9	65,7	48,8	44,6	68	63,8	48	43,8	69,2	65	56,1	51,9	35
36	Байкинская	"	с. Байки	17	2,6	42,8	40,2	38,5	35,9	69,9	67,3	48,8	46,2	68	65,4	48	45,4	69,2	66,6	56,1	53,5	36

Цѣны зерновыхъ хлѣбовъ на мѣстѣ ихъ производства (въ копейкахъ за пудъ).

Таблица 4-я (продолженіе).

П А Ш Н Я

Уфимскій уѣздъ.

№№ по порядку	Названія волостей	Районы, къ которымъ отнесены волости	Главные рынки сбыта	Разстояніе до главнаго мѣста сбыта	Стоимость провоза въ коп. съ пуда	Рожь		Овесь		Пшеница		Греча		Просо		Полба		Горохъ		№№ по порядку
						Цѣна на мѣстѣ сбыта	Цѣна на мѣстѣ производства	Цѣна на мѣстѣ сбыта	Цѣна на мѣстѣ производства	Цѣна на мѣстѣ сбыта	Цѣна на мѣстѣ производства	Цѣна на мѣстѣ сбыта	Цѣна на мѣстѣ производства	Цѣна на мѣстѣ сбыта	Цѣна на мѣстѣ производства	Цѣна на мѣстѣ сбыта	Цѣна на мѣстѣ производства	Цѣна на мѣстѣ сбыта	Цѣна на мѣстѣ производства	
1	Покровская	Прибѣльскій	пр. Топорнино	12	1,6	38,8	37,2	37,8	36,2	66,1	64,5	51	49,4	54,4	52,8	45,6	44,6	53,7	52,1	1
2	Петропавловская	"	"	27	2,5	38,8	36,3	37,8	35,3	66,1	63,6	51	48,5	54,4	51,9	45,6	43,1	53,7	51,2	2
3	Дмитріевская	"	г. Уфа	19	1,9	38,8	36,9	37,8	35,9	66,1	64,2	51	49,1	54,4	52,5	45,6	43,7	53,7	51,8	3
4	Казанская	"	г. Уфа, ст. Чишмы	15	1,6	38,8	37,2	37,8	36,2	66,1	64,5	51	49,4	54,4	52,8	45,6	44	53,7	52,1	4
5	Осоргинская	"	г. Уфа	15	1,6	38,8	37,2	37,8	36,2	66,1	64,5	51	49,4	54,4	52,8	45,6	44	53,7	52,1	5
6	Караякуповская	"	ст. Чишмы и Шингакъ	14	1,6	38,8	37,2	37,8	36,2	66,1	64,5	51	49,4	54,4	52,8	45,6	44	53,7	52,1	6
7	Сафаровская	"	"	14	1,6	38,8	37,2	37,8	36,2	66,1	64,5	51	49,4	54,4	52,8	45,6	44	53,7	52,1	7
8	Новоселовская	"	ст. Чишмы и пр. Топор.	32	2,9	38,8	35,9	37,8	34,9	66,1	63,2	51	48,1	54,4	51,5	45,6	42,7	53,7	50,8	8
9	Бакаевская	"	пр. Топорнино	22	2,3	38,8	36,5	37,8	35,5	66,1	63,8	51	48,7	54,4	52,1	45,6	43,3	53,7	51,4	9
10	Шарыповская	"	"	25	2,3	38,8	36,5	37,8	35,5	66,1	63,8	51	48,7	54,4	52,1	45,6	43,3	53,7	51,4	10
11	Емашевская	"	г. Бирскъ	30	2,5	38,8	36,3	37,8	35,3	66,1	63,6	51	48,5	54,4	51,9	45,6	43,1	53,7	51,2	11
12	Дуванейская	"	"	35	2,9	38,8	35,9	37,8	34,9	66,1	63,2	51	48,1	54,4	51,5	45,6	42,7	53,7	50,8	12
13	Благовѣщенская	Благовѣщенскій	зав. Благовѣщенскій	16	2,6	40	37,4	39,8	37,2	76	73,4	49,9	47,3	54	51,4	45	42,4	55,4	52,8	13
14	Богородская	Восточный	г. Уфа	22	2,9	43	40,1	41,1	38,2	76	73,1	52,1	49,2	56,8	53,9	48,7	45,8	58,4	55,5	14
15	Архангельская	"	ст. Иглино	10	1,5	43	41,5	41,1	39,6	76	74,5	52,1	50,6	56,8	55,3	48,7	47,2	58,4	56,9	15
16	Нагаевская	"	г. Уфа	28	3,7	43	39,3	41,1	37,4	76	72,3	52,1	48,4	56,8	53,1	48,7	45	58,4	54,7	16
17	Надеждинская	"	бр. Ярѣ, Нимисл., Федор.	12	1,9	43	41,1	41,1	39,2	76	74,1	52,1	50,2	56,8	54,9	48,7	46,8	58,4	56,5	17
18	Булек.-Кудейская	"	Крас. Ярѣ, Нимисляров.	13	1,9	43	41,1	41,1	39,2	76	74,1	52,1	50,2	56,8	54,9	48,7	46,8	58,4	56,5	18
19	Урмань-Кудейская	Заводскій	Мѣстный сбытъ	—	—	42,5	42,5	43,7	43,7	71,1	71,1	72,1	72,1	—	—	59,1	59,1	83	83	19
20	Симская	"	"	—	—	42,5	42,5	43,7	43,7	71,1	71,1	72,1	72,1	—	—	59,1	59,1	83	83	20
21	Илекская	"	"	—	—	42,5	42,5	43,7	43,7	71,1	71,1	72,1	72,1	—	—	59,1	59,1	83	83	21
22	Еральская	"	"	—	—	42,5	42,5	43,7	43,7	71,1	71,1	72,1	72,1	—	—	59,1	59,1	83	83	22
23	Усть-Катавская	"	"	—	—	42,5	42,5	43,7	43,7	71,1	71,1	72,1	72,1	—	—	59,1	59,1	83	83	23
24	Катавъ-Ивановская	"	"	—	—	42,5	42,5	43,7	43,7	71,1	71,1	72,1	72,1	—	—	59,1	59,1	83	83	24
25	Воскресенская	Прибѣльскій	г. Уфа	29	2,5	38,8	36,3	37,8	35,3	66,1	63,6	51	48,5	54,4	51,9	45,6	43,1	53,7	51,2	25
26	Бишауль-Унгаровская	"	"	42	3,9	38,8	34,9	37,8	33,9	66,1	62,2	51	47,1	54,4	50,5	45,6	41,7	53,7	49,8	26
27	Биштякинская	"	"	50	3,9	38,8	34,9	37,8	33,9	66,1	62,2	51	47,1	54,4	50,5	45,6	41,7	53,7	49,8	27

Цѣны зерновыхъ хлѣбовъ на мѣстѣ ихъ производства (въ копейкахъ за пудъ).
Стерлитамакскій уѣздъ.

Таблица 4-я (продолж.)

ПАШНЯ.

№№ по порядку	Названія волостей	Районы, къ которымъ отнесены волости	Главные рынки сбыта	Расстояніе до главнаго мѣста сбыта	Стоимость провоза въ коп. съ пуда	Рожь		Овесъ		Пшеница		Греча		Просо		Полба		Горохъ		№№ по порядку
						Цѣна на мѣстѣ сбыта	Цѣна на мѣстѣ производства	Цѣна на мѣстѣ сбыта	Цѣна на мѣстѣ производства	Цѣна на мѣстѣ сбыта	Цѣна на мѣстѣ производства	Цѣна на мѣстѣ сбыта	Цѣна на мѣстѣ производства	Цѣна на мѣстѣ сбыта	Цѣна на мѣстѣ производства	Цѣна на мѣстѣ сбыта	Цѣна на мѣстѣ производства	Цѣна на мѣстѣ сбыта	Цѣна на мѣстѣ производства	
						1	Шмитовская	Карамалинскій	д. Бузовьязы, Ишлы	10	1,1	35,1	34	36,2	35,1	64,5	63,4	47,1	46	
2	Миркитлинская	"	д. Карамалы	12	1,6	35,1	33,5	36,2	34,6	64,5	62,9	47,1	45,5	39,9	38,3	42,3	40,7	45,1	43,5	2
3	Ишпаревская	"	"	15	1,6	35,1	33,5	36,2	34,6	64,5	62,9	47,1	45,5	39,9	38,3	42,3	40,7	45,1	43,5	3
4	Бегенящъ-Абукановск.	Стерлитамакскій	г. Стерлитамакъ	31	2,9	34,8	31,9	34	31,1	61,1	58,2	45,5	42,6	36,1	33,2	39,8	36,9	42,7	39,8	4
5	Резановская	"	"	19	1,9	34,8	32,9	34	32,1	61,1	59,2	45,5	43,6	36,1	34,2	39,8	37,9	42,7	40,8	5
6	Ильчикъ-Темировск.	Восточный	Мѣстный сбытъ	—	—	38	38	37,7	37,7	63,2	63,2	45,7	45,7	41,5	41,5	41,1	41,1	46,4	46,4	6
7	Уршаклинская	Карамалинскій	д. Карамалы	24	2,3	35,1	32,8	36,2	33,9	64,5	62,2	47,1	44,8	39,9	37,6	42,3	40	45,1	42,8	7
8	Калкашевская	Юго-западный	д. Стерлибашъ	9	1,1	32,4	31,3	31,1	30	54,7	53,6	44,2	43,1	34,7	33,6	33,3	32,2	36,4	35,3	8
9	Покровская	"	с. Покровское	14	1,6	32,4	30,8	31,1	29,5	54,7	53,1	44,2	42,6	34,7	33,1	33,3	31,7	36,4	34,8	9
10	Карагушевская	"	д. Карагушева	10	1,1	32,4	31,3	31,1	30	54,7	53,6	44,2	43,1	34,7	33,6	33,3	32,2	36,4	35,3	10
11	Федоровская	"	д. Федоровка	7	1,1	32,4	31,3	31,1	30	54,7	53,6	44,2	43,1	34,7	33,6	33,3	32,1	36,4	35,3	11
12	Дѣдовская	"	д. Федоров. и Дѣдово	9	1,1	32,4	31,3	31,1	30	54,7	53,6	44,2	43,1	34,7	33,6	33,3	32,1	36,4	35,3	12
13	Четырмановская	Мелеузовскій	с. Мелеузь	33	2,9	33,9	31	32,1	29,2	58	55,1	44,1	41,2	34,2	31,3	39,4	36,5	44	41,1	13
14	Дуванъ-Табынская	Арх.-Карамаскалинскій	д. Кармаскалы	9	1,1	39,9	38,6	42,5	41,4	71,8	70,7	55	53,9	49,2	48,1	40,1	39	53,1	52	14
15	Бишканинская	Карамалинскій	д. Карамалы	15	1,6	35,1	33,5	36,2	34,6	64,5	62,9	47,1	45,5	39,9	38,3	42,3	40,7	45,1	43,5	15
16	Куганакская	Стерлитамакскій	г. Стерлитамакъ	30	2,5	34,8	32,3	34	31,5	61,1	58,6	45,5	43	36,1	33,6	39,8	37,3	42,7	40,2	16
17	Кармышевская	Восточный	Мѣстный сбытъ	—	—	38	38	37,7	37,7	63,2	63,2	45,7	45,7	41,5	41,5	41,1	41,1	46,4	46,4	17
18	Аллагуватовская	Стерлитамакскій	г. Стерлитамакъ	25	2,3	34,8	32,5	34	31,7	61,1	58,8	45,5	43,2	36,1	33,8	39,8	37,5	42,7	40,4	18
19	Зиргановская	"	"	45	3,9	34,8	30,9	34	30,1	61,1	57,2	45,5	41,6	36,1	32,2	39,8	35,9	42,7	38,8	19
20	Мелеузовская	Мелеузовскій	с. Мелеузь	14	1,6	33,9	32,3	32,1	30,5	58	56,4	44,1	42,5	34,2	32,6	39,4	37,8	44	42,4	20
21	Архангельская	Арх.-Карамаскалинскій	Арх. зав., Зил.-Карап	13	1,9	39,9	38	42,5	40,6	71,8	69,9	55	53,1	49,2	47,3	40,1	38,2	53,1	51,2	21
22	Калчиръ-Табынская	"	д. Зилимъ-Караново	10	1,5	39,9	38,4	42,5	41	71,8	70,3	55	53,5	49,2	47,7	40,1	38,6	53,1	51,6	22
23	Кси-Табынская	"	"	10	1,5	39,9	38,4	42,5	41	71,8	70,3	55	53,5	49,2	47,7	40,1	38,6	53,1	51,6	23
24	Богоявленская	Восточный	Мѣстный сбытъ	—	—	38	38	37,7	37,7	63,2	63,2	45,7	45,7	41,5	41,5	41,1	41,1	46,4	46,4	24
25	Гирей-Кипчакская	"	"	—	—	38	38	37,7	37,7	63,2	63,2	45,7	45,7	41,5	41,5	41,1	41,1	46,4	46,4	25
26	Макаровская	"	"	—	—	38	38	37,7	37,7	63,2	63,2	45,7	45,7	41,5	41,5	41,1	41,1	46,4	46,4	26
27	Петровская	"	"	—	—	38	38	37,7	37,7	63,2	63,2	45,7	45,7	41,5	41,5	41,1	41,1	46,4	46,4	27
28	Азнаевская	"	"	—	—	38	38	37,7	37,7	63,2	63,2	45,7	45,7	41,5	41,5	41,1	41,1	46,4	46,4	28
29	Татьяновская	"	"	—	—	38	38	37,7	37,7	63,2	63,2	45,7	45,7	41,5	41,5	41,1	41,1	46,4	46,4	29
30	Верхоторская	Мелеузовскій	"	—	—	33,9	33,9	32,1	32,1	58	58	44,1	44,1	34,2	34,2	39,4	39,4	44	44	30
31	Воскресенская	"	"	—	—	33,9	33,9	32,1	32,1	58	58	44,1	44,1	34,2	34,2	39,4	39,4	44	44	31
32	Араслановская	"	с. Мелеузь	10	1,1	33,9	32,8	32,1	31	58	56,9	44,1	43	34,2	33,1	39,4	38,3	44	42,9	32
33	Бушманъ-Кипчакская	"	"	18	1,9	33,9	32	32,1	30,2	58	56,1	44,1	42,1	34,2	32,2	39,4	37,5	44	42,1	33

Цѣны зерновыхъ хлѣбовъ на мѣстѣ ихъ производства (въ копейкахъ за пудъ).
Златоустовскій уѣздъ.

Таблица 4-я (продолж.).

Ц А Ш Н Я.

№№ по порядку	Названія волостей	Районы, къ которымъ отнесены волости	Главные рынки сбыта	Разстояніе до главнаго мѣста сбыта	Стоимость провоза въ коп. съ пуда	Рожь		Овесъ		Пшеница		Греча		Полба		Горохъ		Ячмень		№№ по порядку
						Цѣна на мѣстѣ сбыта	Цѣна на мѣстѣ производства	Цѣна на мѣстѣ сбыта	Цѣна на мѣстѣ производства	Цѣна на мѣстѣ сбыта	Цѣна на мѣстѣ производства	Цѣна на мѣстѣ сбыта	Цѣна на мѣстѣ производства	Цѣна на мѣстѣ сбыта	Цѣна на мѣстѣ производства	Цѣна на мѣстѣ сбыта	Цѣна на мѣстѣ производства	Цѣна на мѣстѣ сбыта	Цѣна на мѣстѣ производства	
1	Насибашевская	Заводскій	зав. Юрюзанскій . .	25	2,9	42,5	39,6	43,7	40,8	71,1	68,2	72,1	69,2	59,1	56,2	83	80,1	—	—	1
2	Мурзаларская	Центральный	д. Аркауль	10	1,5	38,7	37,2	37,9	36,4	57,9	56,4	50,1	48,6	36,4	34,9	77,2	75,7	38,9	37,4	2
3	Сикіязская	„	с. Месягутово	10	1,5	38,7	37,2	37,9	36,4	57,9	56,4	50,1	48,6	36,4	34,9	77,2	75,7	38,9	37,4	3
4	Дуванская	„	с. Дуванъ	19	2,6	38,7	36,1	37,9	35,3	57,9	55,3	50,1	47,5	36,4	33,8	77,2	74,6	38,9	36,3	4
5	Тастубинская	„	с. Дуванъ	14	1,9	38,7	36,8	37,9	36	57,9	56	50,1	48,2	36,4	34,5	77,2	75,3	38,9	37	5
6	Ярославская	Окскій	с. Ока	24	2,9	38,2	35,3	36,6	33,7	56,2	53,3	41,7	38,8	36,1	33,2	67,7	64,8	38,2	35,3	6
7	Дуванъ-Мечетлинская	Центральный	с. Дуванъ	20	2,6	38,7	36,1	37,9	35,3	57,9	55,3	50,1	47,5	36,4	33,8	77,2	74,6	38,9	36,3	7
8	Тарнаклинская	„	д. Вер. Киги	18	2,6	38,7	36,1	37,9	35,3	57,9	55,3	50,1	47,5	36,4	33,8	77,2	74,6	38,9	36,3	8
9	Емашинская	Окскій	с. Емаши	12	1,9	38,2	36,3	36,6	34,4	56,2	54,3	41,7	39,8	36,1	34,2	67,7	65,8	38,2	36,3	9
10	Большекущинская	„	с. Ока	18	2,6	38,2	35,6	36,6	34	56,2	53,6	41,7	39,1	36,1	33,5	67,7	65,1	38,2	35,6	10
11	Старо-Бѣлокатайская	„	Петров. з., Перм. губ.	55	6,3	38,2	31,9	36,6	30,3	56,2	49,9	41,7	35,4	36,1	29,8	67,7	61,4	38,2	31,9	11
12	Бѣлокатайская	Заводскій	Кусинскій зав.	53	6,3	42,5	36,2	43,7	37,7	71,1	64,8	72,1	65,8	59,1	52,8	83	76,7	—	—	12
13	Айлинская II-я	„	„	25	2,9	42,5	39,6	43,7	40,8	71,1	68,2	72,1	69,2	59,1	56,2	83	80,1	—	—	13
14	Айлинская I-я	„	Саткинскій зав.	30	3,7	42,5	38,8	43,7	40	71,1	67,4	72,1	68,4	59,1	55,4	83	79,3	—	—	14
15	Кусинская	„	Мѣстный сбытъ	—	—	42,5	42,5	43,7	43,7	71,1	71,1	72,1	72,1	59,1	59,1	83	83	—	—	15
16	Златоустовская	„	„	—	—	42,5	42,5	43,7	43,7	71,1	71,1	72,1	72,1	59,1	59,1	83	83	—	—	16
17	Саткинская	„	„	—	—	42,5	42,5	43,7	43,7	71,1	71,1	72,1	72,1	59,1	59,1	83	83	—	—	17
18	Рудничная	„	„	—	—	42,5	42,5	43,7	43,7	71,1	71,1	72,1	72,1	59,1	59,1	83	83	—	—	18
19	Минская	„	„	—	—	42,5	42,5	43,7	43,7	71,1	71,1	72,1	72,1	59,1	59,1	83	83	—	—	19
20	Юрюзанская	„	„	—	—	42,5	42,5	43,7	43,7	71,1	71,1	72,1	72,1	59,1	59,1	83	83	—	—	20

Стоимость отдельных работ по полеводству.

ПАШНЯ.

А) ОБРАБОТКА ПАШНИ.

№№ районов	Уезды и районы по урожайности	Стоимость вспашки и посева I дес. озимаго поля (въ руб.)														
		1896		1897		1898		1899		1900		1901		1902		Средняя за 7 л.
		Показаній	Средняя	Показаній	Средняя	Показаній	Средняя	Показаній	Средняя	Показаній	Средняя	Показаній	Средняя	Показаній	Средняя	
Мензелинскій уездъ.																
I	Мысово-Челнинская—Сухаревская	22	4,3	1	4	5	3,9	11	4,8	4	5,7	4	3,5	5	6	4,6
II	Токмакская—Ст.-Кашировская	19	2,8	2	3,8	3	2,4	6	3,4	6	3,2	4	3,3	3	3,1	3,1
III	Троицкая—Ерсубайкинская	4	2,6	—	—	2	2,2	3	3,3	2	3,4	2	2,4	1	2,7	2,8
IV	Языковская—Алек.-Карамалинская	18	3,1	1	3,7	2	1,8	2	3,8	2	3,2	2	2,5	4	4,1	3,2
V	Ирехтинская—Ахметевская	41	3	4	4,3	3	2,7	14	3	10	3,6	14	3,3	4	3,8	3,4
VI	Старо-Мельк.—Амикъевск. (и Нагайбакская вол. Белебеевскаго у.)	21	3,4	2	3,1	2	2,5	9	3,8	5	3,1	6	2,9	4	3,6	3,2
VII	Семіостровская—Байсаровская	20	2,8	6	3,9	1	2,5	3	3,4	1	3,5	1	2	3	3,8	3,1
По уезду (причислена Нагайбак. в. Белебеевск. у.)		145	3,2	16	3,9	18	2,9	48	3,8	30	3,8	33	3,1	24	4,2	3,6
Белебеевскій уездъ.																
I	Нагайбак. вол. (къ VI р. Мензел. у.)	—	3,4	—	3,1	—	—	—	—	—	—	—	—	—	—	3,2
II	Бакалинская—Никольская	15	4	3	4,5	3	2,8	4	3,8	5	3,8	3	2,8	6	3,9	3,7
III	Куручевская—В.-Бишиндинская	28	3,7	15	3,2	5	2,1	8	3,7	4	4,4	6	2,6	5	3,1	3,3
IV	Верхне-Троицкая	5	3,3	—	—	—	—	—	—	—	—	—	—	1	4,3	3,8
V	Имянликулев. —Ст.-Калмашевская	12	1,9	2	3,8	—	—	4	3,4	—	—	2	3,1	4	5,5	3,5
VI	Богодинская—Ильинская	10	3,2	3	4,2	3	3,2	2	3,6	1	6,2	5	2,9	7	3,3	3,8
VII	Казангуловская—Ермикеевская	28	3,7	7	5,6	3	3,1	6	3,9	2	4,8	8	4,4	8	3,3	4,1
VIII	Гайныямакская—Артюховская	22	3,5	1	5,4	5	4,2	9	4,4	8	3,8	5	3,7	4	4,1	4,2
По уезду (исключена Нагайбакск. вол.)		120	3,4	31	4,1	19	3	33	3,9	20	3,9	29	3,4	35	3,7	3,6
Бирскій уездъ.																
I	Илишевская—Базановская	19	3,5	7	3,7	5	3,4	13	3,4	6	3,7	4	3,3	4	3,3	3,5
II	Старо-Петровская—Мишкинская	10	3,9	6	4,5	4	4,1	13	4,4	8	4,4	7	5,5	4	4,8	4,5
III	Усы-Степановская—Кизганбашевск.	28	3,4	7	4	5	3,8	9	3,7	5	3,6	4	3,7	7	4,6	3,8
IV	Бураевская—Анастасьевская	16	3,5	6	3,9	4	3,6	8	3,4	3	5,5	1	3,6	4	3,7	3,9
V	Кайлыковская—Касевская	31	3	3	3,8	7	3,9	17	3,3	6	4,3	9	4,1	15	3,9	3,8
VI	Байгузинская—Черауловская	20	3	6	3,5	6	3,3	11	3,4	8	4,4	7	5,3	5	3,7	3,7
VII	Никольская—Байкинская	41	3,6	10	4	11	4,2	26	3,8	9	4,3	13	4,2	13	4,1	4
По уезду (причислена Покровская в. Уфим. у.)		165	3,4	45	4	42	3,8	97	3,6	45	4,2	45	4,4	52	4	3,9

Таблица 4-я—а.

Стоимость вспашки и посева I дес. ярового поля (въ руб.)														Стоимость вспашки и посева I дес. подъ гречу (въ руб.)													
1896		1897		1898		1899		1900		1901		1902		Средняя за 7 л.	1898		1899		1900		1901		1902		Средняя за 5 л.		
Показаній	Средняя	Показаній	Средняя	Показаній	Средняя	Показаній	Средняя	Показаній	Средняя	Показаній	Средняя	Показаній	Средняя		Показаній	Средняя	Показаній	Средняя	Показаній	Средняя	Показаній	Средняя	Показаній	Средняя			
5	2,6	8	2,9	3	1,1	7	3	4	3,4	8	3,1	5	2,8	2,7	4	3,3	4	5,2	2	4,3	4	3,8	5	4,2	4,2		
2	2	8	2	6	1,5	12	2,2	4	2,5	11	2,4	9	1,9	2,1	4	2,4	8	2,3	4	3	7	3	10	2,9	2,7		
1	2,1	1	1,7	—	—	2	1,5	1	1,6	6	2,4	2	1,8	1,9	1	2,1	—	—	2	3,3	4	3,1	3	3,3	2,9		
—	—	3	2,4	1	1,4	4	2,5	7	3,1	5	2,5	2	2,3	2,4	2	2,2	1	3	5	2,9	4	2,8	3	2,8	2,7		
3	2,2	5	2,2	7	2	22	3	12	3	13	2,9	12	2,6	2,6	12	2,6	20	3,3	10	2,7	10	3	13	3,3	3		
2	3,2	4	2,7	3	1,7	11	3,1	7	2,7	12	2	8	2,5	2,6	5	3	8	3,5	7	3,5	6	2,7	7	2,9	3,1		
—	—	2	3,5	2	2	1	3,8	2	2,9	5	2,2	7	2,1	2,8	1	2,5	1	3,5	3	3,8	4	3,5	2	2,5	3,2		
13	2,5	31	2,5	22	1,7	59	2,8	37	2,9	60	2,5	45	2,3	2,5	29	2,7	42	3,3	33	3,2	39	3,2	43	3,2	3,1		
—	—	—	—	—	—	—	—	—	—	—	—	—	—	2,6	—	—	—	—	—	—	—	—	—	—	—	3,1	
3	2,6	4	2,3	1	1,5	4	2,4	3	3,1	8	2,6	6	2,3	2,4	1	3,5	4	2,9	3	4,7	4	2,5	5	2,7	3,3		
2	4,4	13	2,8	6	2,3	12	2,6	7	2,7	10	2,2	9	2,1	2,7	2	2,6	8	2,6	3	3,1	10	3,2	6	3,1	2,9		
—	—	—	—	—	—	—	—	—	—	1	5	1	2,5	3,8	—	—	—	—	—	—	—	—	—	—	—	—	
1	4	1	1,7	1	3	2	2,4	4	2	2	2,1	2	1,6	2,4	1	4	4	4	2	2,9	1	4,2	2	2,2	3,5		
1	4,3	3	4,3	4	2,3	5	2,8	3	3	9	3,5	4	2,8	3,3	3	2,8	1	3,5	3	5,2	5	4,4	3	3,5	3,9		
—	—	9	2,8	6	3,3	11	3,8	8	4,1	11	4,1	14	4	3,7	3	3,6	6	3,2	2	2,4	6	4,5	8	5,1	3,8		
3	4,6	5	3,7	2	3,1	7	3,8	7	3,8	9	4,8	8	3,7	3,9	1	2	5	3,6	6	3,1	4	3,8	4	3,9	3,3		
10	3,9	35	3	20	2,7	41	3	32	3,2	50	3,4	44	3	3,2	11	3	28	3,2	19	3,6	30	3,7	30	3,6	3,4		
2	1,9	9	2,9	6	2,5	10	2,5	5	3,1	9	3	5	3	2,7	7	2,4	6	3,1	5	4,5	4	3	5	4	3,4		
3	2,7	5	2,5	5	2,8	12	2,6	11	2,4	13	3,1	14	3,4	2,8	3	3,1	8	4	10	3,9	10	4,8	10	4,4	4		
3	2,8	9	2	3	2	15	2,6	4	2	17	2,2	12	2,9	2,4	2	2,4	9	3,5	5	2,4	5	3,9	5	3,8	3,2		
—	—	10	1,9	3	2,5	11	2,8	9	2,3	9	3,1	6	3	2,6	4	3,3	3	3	5	3	2	3,7	6	3,1	3,2		
4	2,8	13	2,3	5	1,9	17	2,4	12	2,9	16	2,2	16	2,8	2,6	5	2,4	8	3,5	7	3,2	4	3,4	6	3,4	3,2		
1	2,4	8	1,9	8	1,9	16	2,1	12	2,5	12	2,5	11	2,3	2,2	6	2,4	9	2,9	4	3,7	4	2,9	10	3,5	3,1		
4	2,6	15	2,5	8	2,2	27	2,5	12	2,2	29	2,5	28	2,8	2,5	7	3,1	16	3,7	18	3	9	3	13	3,5	3,3		
17	2,6	69	2,3	38	2,2	108	2,5	65	2,5	105	2,6	92	2,8	2,5	34	2,7	59	3,5	54	3,3	38	3,7	55	3,7	3,4		

Стоимость отдельных работ по полеводству.

ПАШНЯ.

А) ОБРАБОТКА

работы по полеводству.

КА ПАШНИ.

Таблица 4-я—а (продолж.).

№№ районов	Уезды и районы по урожайности	Стоимость вспашки и посева I дес. озимаго поля (въ руб.)												Стоимость вспашки и посева I дес. ярового поля (въ руб.)							Стоимость вспашки и посева I дес. подъ гречу (въ руб.)																								
		1896		1897		1898		1899		1900		1901		1902		Средняя за 7 л.	1896		1897		1898		1899		1900		1901		1902		Средняя за 5 л.														
		Показаній	Средняя	Показаній	Средняя	Показаній	Средняя	Показаній	Средняя	Показаній	Средняя	Показаній	Средняя	Показаній	Средняя		Показаній	Средняя	Показаній	Средняя	Показаній	Средняя	Показаній	Средняя	Показаній	Средняя	Показаній	Средняя	Показаній	Средняя															
Уфимскій уездъ																																													
I	Покровская в. (къ I район. Бир. у.)	—	—	—	—	—	—	—	—	—	—	—	—	—	—	—	—	—	—	—	—	—	—	—	—	—	—	—	—	—															
II	Петропавловская—Караякуповская	20	3,3	2	4,2	3	3,9	10	4,8	4	4,7	4	4,6	4	4,8	4,3	5	2,7	5	2,7	1	2,3	9	3,2	3	3,4	8	3	7	2,7	2,9	2	3,3	5	4,4	5	3,9	9	4	9	4,7	4,1			
III	Сафаровская—Шарыповская . . .	10	3,4	1	3	2	2,3	11	3,2	6	4	2	3,6	4	4,1	3,4	1	2,6	4	3,1	1	2,9	10	2,5	2	3,2	12	2,8	4	2,6	2,8	1	3,3	5	3,9	2	4,3	9	3	5	3	3,5			
IV	Емашевская—Нагаевская	33	4,5	8	4,3	11	5,1	16	5,7	11	4,8	8	4,9	8	4,7	4,9	5	3,5	15	3,7	5	3	24	3,2	10	3,3	14	3,4	10	3,7	3,4	8	4,2	14	4,3	11	4,6	10	4,6	14	4,8	4,5			
V	Надеждинская—Урманъ-Кудейская	8	6,6	1	5	1	6,2	4	7,6	1	7	4	5,3	3	4,1	6	—	—	2	3,3	2	3,5	5	3,5	3	3,6	3	4,2	9	3,7	3,6	3	5,1	4	6,1	4	6	5	5	4	4,7	5,4			
VI	Симская - Катавъ-Ивановская, (причисленъ IV районъ Златоустовскаго уезда)	27	6	2	6,3	4	7,4	4	5,1	2	6,3	2	6	4	6,1	6,2	2	6,5	5	3,3	1	3,2	6	3,4	4	4	4	3,5	5	3,9	4	2	6,7	1	4,1	5	5,6	—	—	2	5,1	5,4			
VII	Воскресенская—Бишауль-Унгаровская (къ III району Стерлитама. у.)	—	—	—	—	—	—	—	—	—	—	—	—	—	—	4,4	—	—	—	—	—	—	—	—	—	—	—	—	—	—	—	—	—	—	—	—	—	—	—	—	—	—	4,3		
VIII	Биштыкинская вол. (къ I району Стерлитамакского уезда)	—	—	—	—	—	—	—	—	—	—	—	—	—	—	4,1	—	—	—	—	—	—	—	—	—	—	—	—	—	—	—	—	—	—	—	—	—	—	—	—	—	—	—	—	3,8
По уезду (исключ. районы I, VIII и VII)		98	4,7	14	4,5	21	5,1	45	5	24	4,8	20	4,9	23	4,8	4,8	13	3,6	31	3,4	10	3	54	3,1	22	3,5	41	3,2	35	3,4	3,3	16	4,5	29	4,5	27	4,8	33	4	34	4,5	4,5			
Стерлитамакскій уездъ																																													
I	Шмитовская—Ильчикъ-Тимировск.	25	4,1	5	4,1	3	4,7	6	3,7	4	4,8	4	4	7	3,5	4,1	2	5	4	3,1	4	2,7	8	2,8	5	2,7	8	2,8	5	2,8	3,1	4	3,9	4	2,9	2	4,5	6	3,1	7	4,5	3,8			
II	Уршаклинская—Четырмановская .	27	3,8	1	2,9	4	4	7	3,5	7	4,8	6	4	5	5	4	2	4,1	5	4,3	4	2,5	12	3,6	9	3,9	8	5	7	3,7	3,9	2	3,5	7	3,7	5	4,2	3	6,1	8	4,6	4,4			
III	Дуванъ-Табынская—Карамышевск.	27	4,1	5	4,3	3	4,1	11	3,9	6	4,8	7	5,5	8	4,3	4,4	3	4,7	6	2,4	4	3	10	3,2	11	2,9	9	3,7	7	3,6	3,4	4	5,1	5	4,2	15	4,3	9	4,1	8	4	4,3			
IV	Аллагуватовская—Мелеузовская . .	18	3,3	1	5,5	3	2,8	8	4,6	2	4,9	2	6	2	4,3	4,5	4	4,1	2	4,4	2	3,8	9	3,6	6	2,9	6	4,1	5	4,7	3,9	2	7,3	3	4,6	4	3	3	5,7	2	5,2	5,2			
V	Архангельская—Кси-Табынская . .	21	5,2	5	6,2	—	—	5	6,2	1	8	2	7,9	1	7	6,7	2	5,4	3	3,4	3	4,5	3	4,7	2	4	4	5,6	6	6	4,8	3	6,8	2	6,3	1	7	2	7,5	1	4,9	6,5			
VI	Богоявленская—Воскресенская . . .	23	3,6	2	4,5	1	4	10	5,5	6	6	4	5,1	4	4,9	4,8	2	5,5	9	4,4	6	3,7	12	3,6	6	3,5	8	3,6	7	4	4	3	6,7	2	4,8	3	5,1	11	4,8	4	5,3	5,3			
VII	Араслановск.—Бушманъ-Кипчакск.	6	2,9	1	6	1	4	3	5,6	—	—	1	6	1	4,5	4,8	—	—	1	3,5	1	5	1	3,5	5	5,5	2	4,3	2	4,8	4,4	—	—	—	1	6,5	1	5	1	4,3	5,3				
По уезду (причислены VII и VIII район. Уфим. у.)		147	4	20	4,8	15	3,9	50	4,6	26	5,2	26	5,1	28	4,3	4,6	15	4,7	30	3,7	24	3,3	55	3,5	44	3,5	45	4	39	4,1	3,8	18	5,4	23	4	21	4,4	35	4,7	31	4,5	4,6			
Златоустовскій уездъ																																													
I	Насибашевская—Сикиязская	22	4,9	1	5	2	5,2	5	5,1	6	4,6	3	3,8	7	4,7	4,8	7	4,4	8	2,9	3	2,8	10	2,5	4	2,5	5	2,6	8	3,4	3	1	4,4	3	4	1	5,2	2	5,8	3	2,9	4,5			
II	Дуванская—Тарнаклинская	33	4,7	4	4	4	4,6	14	4,3	8	4,7	7	4,4	11	5,4	4,6	11	3,7	9	2,3	3	3,2	26	2,8	7	2,3	15	2,9	15	3,6	3	—	—	3	4,1	3	3,2	2	3,3	3	4,6	3,8			
III	Емашинская—Айлинская I-я	61	5,2	5	4,6	5	5,7	21	4,5	6	5,4	5	5,1	4	5	5,1	18	4,3	5	3,3	4	2,9	17	2,6	6	3,1	15	3,1	9	4	3,3	2	5,3	3	4,3	—	—	—	—	—	—	—	—	—	
IV	Кусинская—Юрюзанская (отнесенъ къ VI району Уфимскаго уезда) .	—	—	—	—	—	—	—	—	—	—	—	—	—	—	6,2	—	—	—	—	—	—	—	—	—	—	—	—	—	—	—	—	—	—	—	—	—	—	—	—	—	—	—	—	—
По уезду (исключ. IV районъ)		116	5	10	4,4	11	5,2	40	4,5	20	4,9	15	4,5	22	5,1	4,8	36	4,2	22	2,8	10	3	53	2,7	17	2,6	35	2,9	32	3,6	3,1	3	5	9	4,1	4	3,7	4	4,5	9	3,9	4,2			

Стоимость сдѣльныхъ

ПАШНЯ.

б) ЖИТВО И КОСЬ

№№ районовъ	Уѣзды и районы по урожайности	Стоимость жнивва I дес. озимаго поля (въ руб.)														
		1896		1897		1898		1899		1900		1901		1902		Средняя за 7 л.
		Показаній	Средняя	Показаній	Средняя	Показаній	Средняя	Показаній	Средняя	Показаній	Средняя	Показаній	Средняя	Показаній	Средняя	
Мензелинскій уѣздъ.																
I	Мысово-Челнинская—Сухаревская	13	3,7	—	—	5	2,1	12	4,5	14	5,6	9	3,7	15	4	3,9
II	Токмакская—Ст.-Кашировская	8	3,9	—	—	4	1,6	8	4,7	7	5	12	3,2	19	3,7	3,7
III	Троицкая—Ерсубайкинская	1	3,3	—	—	4	2	3	3,7	3	4,1	2	2,7	3	3,6	3,2
IV	Языковская—Алек.-Карамалинская	8	3,1	—	—	2	1,5	6	4,2	6	5,1	2	2,6	10	3,9	3,4
V	Ирехтинская—Ахметевская	34	3,2	—	—	12	1,7	24	4,1	22	5	21	2,5	20	3,3	3,3
VI	Старо-Мельк.—Амикѣвск. (и Нагай- бакская вол. Белебеевскаго у.)	12	3,8	—	—	8	1,7	13	4,2	13	4,4	10	3,1	13	4,3	3,6
VII	Семіостровская—Байсаровская	7	3,1	—	—	2	2,3	3	4,2	4	3,9	5	2,3	6	3,6	3,2
По уѣзду (причислена Нагайбак. в. Белебеевск. у.)																
		83	3,4	—	—	37	1,9	69	4,3	69	4,9	61	2,9	86	3,8	3,5
Белебеевскій уѣздъ.																
I	Нагайбак. вол. (къ VI р. Мензел. у.)	—	—	—	—	—	—	—	—	—	—	—	—	—	—	3,6
II	Бакалинская—Никольская	11	5	—	—	8	1,8	6	4,7	11	5,6	7	3,4	18	4,3	4,1
III	Куручевская—В.-Бишиндинская	17	3,5	—	—	9	2,5	18	3,8	11	3,6	12	2,8	15	3,1	3,2
VI	Верхне-Троицкая	5	3,3	—	—	—	—	—	—	1	4	1	3	2	2,5	3,2
V	Имянликулев.—Ст.-Калмашевская	12	2,8	—	—	2	2	4	4,4	1	4,5	3	3,8	2	3	3,4
VI	Богодинская—Ильинская	8	3	—	—	2	2,8	6	3	5	4,6	8	2,8	14	3,4	3,3
VII	Казангуловская—Ермикеевская	24	2,6	—	—	15	2,9	13	3,9	9	3,9	18	2,9	29	3,5	3,3
VIII	Гайныямаская—Артюховская	12	2,6	—	—	8	2,9	10	3,1	15	4,3	10	2,9	12	2,7	3,1
По уѣзду (исключена Нагайбакск. вол.)																
		89	3,2	—	—	44	2,6	57	3,8	53	4,4	59	3	92	3,4	3,4
Бирскій уѣздъ.																
I	Илишевская—Базановская	23	3,6	—	—	17	2,6	17	3,6	23	4,3	8	3,4	15	3,9	3,6
II	Старо-Петровская—Мишкинская	13	4	—	—	24	3,1	19	3,4	18	4,6	17	4,4	18	4	3,9
III	Усы-Степановская—Кизганбашевск.	32	3,7	—	—	18	2,4	21	2,5	17	3,7	12	2,8	22	3,2	3,1
IV	Бураевская—Анастасьевская	16	3,4	—	—	16	2,6	15	2,8	16	4,3	14	3,9	13	3,8	3,5
V	Кайлыковская—Касевская	26	4,7	—	—	22	2,5	32	4,1	28	5,9	20	5,7	36	4,3	4,5
VI	Байгузинская—Черауловская	22	4,2	—	—	11	3	15	4	13	6	9	6	19	4,2	4,6
VII	Никольская—Байкинская	31	4,4	—	—	30	2,6	47	2,7	44	5	45	3,9	64	3,4	3,7
По уѣзду (причислена Покровская в. Уфим. у.)																
		163	4	—	—	138	2,7	166	3,2	159	4,9	125	4,3	187	3,8	3,8

работъ по полеводству.

Таблица 4—б.

БА ХЛѢБОВЪ.

№№ районовъ	Уѣзды и районы по урожайности	Стоимость жнивва I дес. ярового поля (въ руб.)														Стоимость косыбы I дес. гречи и гороха (въ руб.)											
		1896		1897		1898		1899		1900		1901		1902		Средняя за 7 л.	1898		1899		1900		1901		1902		Средняя за 5 л.
		Показаній	Средняя	Показаній	Средняя	Показаній	Средняя	Показаній	Средняя	Показаній	Средняя	Показаній	Средняя	Показаній	Средняя		Показаній	Средняя	Показаній	Средняя	Показаній	Средняя	Показаній	Средняя			
По уѣзду (причислена Нагайбак. в. Белебеевск. у.)																											
		76	2,8	—	—	42	1,5	71	3,8	67	4,3	48	2,3	78	2,9	2,9	27	0,7	36	1,6	27	1,6	35	1,1	54	1,3	1,3
По уѣзду (исключена Нагайбакск. вол.)																											
		92	3	—	—	43	2,8	57	3,5	45	4,8	38	2,8	88	3,2	3,3	32	1,4	35	1,3	31	2	40	1,5	75	1,4	1,5
По уѣзду (причислена Покровская в. Уфим. у.)																											
		167	3,4	—	—	136	2,6	162	2,9	152	4,5	112	3,7	182	3,6	3,5	57	1	56	1,1	73	1,5	66	1,4	107	1,3	1,3

Таблица 5-я (продолж.)

П А Ш Н Я.

Учетъ всѣхъ расходовъ по полеводству съ 1 дес. (въ руб.).

№№ районовъ	Уѣзды и районы по урожайности															Гречи			Проса			Полбы			Гороха			Ячменя																															
	Р ж и					О в с а					Пшеницы					Вспапка и посѣвъ	К о с ь б а	М о л о т ь б а	Всѣ расходы	Вспапка и посѣвъ	Житво и вязка сноповъ	Возка сноповъ съ поля	М о л о т ь б а	Всѣ расходы	Вспапка и посѣвъ	К о с ь б а	Возка съ поля	М о л о т ь б а	Всѣ расходы	Вспапка и посѣвъ	Житво и вязка сноповъ	Возка сноповъ съ поля	М о л о т ь б а	Всѣ расходы																									
	Вспапка и посѣвъ	Житво и вязка сноповъ	Возка сноповъ съ поля	М о л о т ь б а	Всѣ расходы	Вспапка и посѣвъ	Житво и вязка сноповъ	Возка сноповъ съ поля	М о л о т ь б а	Всѣ расходы	Вспапка и посѣвъ	Житво и вязка сноповъ	Возка сноповъ съ поля	М о л о т ь б а	Всѣ расходы																				Вспапка и посѣвъ	Житво и вязка сноповъ	Возка сноповъ съ поля	М о л о т ь б а	Всѣ расходы	Вспапка и посѣвъ	Житво и вязка сноповъ	Возка сноповъ съ поля	М о л о т ь б а	Всѣ расходы	Вспапка и посѣвъ	Житво и вязка сноповъ	Возка сноповъ съ поля	М о л о т ь б а	Всѣ расходы										
уфимскій уѣздъ																																																											
I	Покровск. в. (къ 1-му району Бирскаго уѣзда)															3,5	3,6	1,4	1,5	10	2,7	2,8	1,4	1,3	8,2	2,7	2,8	1,4	1,3	8,2	3,4	1,2	1,4	6	2,7	2,8	1,4	1,5	8,4	2,7	2,8	1,4	1,2	8,1	2,7	1,2	1,4	1,4	6,7	—	—	—	—	—					
II	Петропавловская — Караякушов.															4,3	4,2	1,4	1,5	11,4	2,9	3,3	1,4	1,4	9	2,9	3,3	1,4	1,5	9,1	4,1	1,6	1,3	7	2,9	3,3	1,4	1,4	9	2,9	3,3	1,4	1,3	8,9	2,9	1,6	1,4	1,6	7,5	—	—	—	—	—					
III	Сафаровская — Шарыповская															3,4	3,4	1,4	0,9	9,1	2,8	3	1,4	0,9	8,1	2,8	3	1,4	0,8	8	3,5	1,3	1	5,8	2,8	3	1,4	0,8	8	2,8	3	1,4	0,9	8,1	2,8	1,3	1,4	1	6,5	—	—	—	—	—					
IV	Емашевская — Нагаевская															4,9	5	1,7	1,9	13,5	3,4	4,3	1,7	1,7	11,1	3,4	4,3	1,7	1,4	10,8	4,5	1,8	1,4	7,7	3,4	4,3	1,7	1,6	11	3,4	4,3	1,7	1,4	10,8	3,4	1,8	1,7	1,5	8,4	—	—	—	—	—					
V	Надеждинская — Урм.-Кудейск.															6	5,2	1,9	2	15,1	3,6	5,1	1,9	2,1	12,7	3,6	5,1	1,9	1,1	11,7	5,4	2,3	1,9	9,6	3,6	5,1	1,9	1,9	12,5	3,6	5,1	1,9	1,9	12,5	3,6	2,3	1,9	1,7	9,5	—	—	—	—	—					
VI	Симская — Катавъ-Ивановская (Причисл. къ IV р. Злат. у.)															6,2	4,6	2	2,5	15,3	4	4,9	2	2,3	13,2	4	4,9	2	2,4	13,3	5,4	3,2	1,9	10,5	—	—	—	—	—	4	4,9	2	2,3	13,2	4	3,2	2	1,9	11,1	—	—	—	—	—					
VII	Воскресенск. — Бишъ-Ауль-Унг. (къ III району Стерлит. у.)															4,4	4,4	1,7	1,8	12,3	3,4	3,9	1,7	1,7	10,7	3,4	3,9	1,7	1,3	10,3	4,3	1,5	1,9	7,7	3,4	3,9	1,7	1,8	10,8	3,4	3,9	1,7	1,8	10,8	3,4	1,5	1,7	1,8	8,4	—	—	—	—	—					
VIII	Биштыкинская вол. (къ I району Стерлитамак. уѣзду).															4,1	4,2	1,4	1,7	11,4	3,1	3,8	1,4	1,6	9,9	3,1	3,8	1,4	1,3	9,6	3,8	1,7	1,5	7	3,1	3,8	1,4	1,5	9,8	3,1	3,8	1,4	1,5	9,8	3,1	1,7	1,4	1,7	7,9	—	—	—	—	—					
По уѣзду (иск. районы I, II и III)															4,8	4,6	1,6	1,7	12,7	3,3	4,2	1,6	1,6	10,7	3,3	4,2	1,6	1,3	10,4	4,5	1,8	1,4	7,7	3,3	4,2	1,6	1,5	10,6	3,3	4,2	1,6	1,4	10,5	3,3	1,8	1,6	1,6	8,3	—	—	—	—	—						
Стерлитамакскій уѣздъ																																																											
I	Шмитовская — Ильч.-Темировск.															4,1	4,2	1,4	1,7	11,4	3,1	3,8	1,4	1,6	9,9	3,1	3,8	1,4	1,3	9,6	3,8	1,7	1,5	7	3,1	3,8	1,4	1,5	9,8	3,1	3,8	1,4	1,5	9,8	3,1	1,7	1,4	1,7	7,9	—	—	—	—	—					
II	Уршаклинская — Четырмановск.															4	3,3	1,3	1,5	10,1	3,9	3,7	1,3	1,6	10,5	3,9	3,7	1,3	1,4	10,3	4,4	1,7	1,5	7,6	3,9	3,7	1,3	1,5	10,4	3,9	3,7	1,3	1,4	10,3	3,9	1,7	1,3	1,8	8,7	—	—	—	—	—					
III	Дуванъ-Табынск. — Карамышл.															4,4	4,4	1,7	1,8	12,3	3,4	3,9	1,7	1,7	10,7	3,4	3,9	1,7	1,3	10,3	4,3	1,5	1,9	7,7	3,4	3,9	1,7	1,8	10,8	3,4	3,9	1,7	1,8	10,8	3,4	1,5	1,7	1,8	8,4	—	—	—	—	—					
V	Аллагуватовск. — Мелеузовская															4,5	3,8	1,6	1,9	11,8	3,9	3,7	1,6	1,8	11	3,9	3,7	1,6	1,5	10,7	5,2	2,1	2	9,3	3,9	3,7	1,6	2	11,2	3,9	3,7	1,6	1,6	10,8	3,9	2,1	1,6	2,3	9,9	—	—	—	—	—					
IV	Архангельск. — Кси-Табынская															6,7	5,3	1,9	1,9	15,8	4,8	5,1	1,9	1,8	13,6	4,8	5,1	1,9	1,2	13	6,5	2,5	1,4	10,4	4,8	5,1	1,9	2	13,8	4,8	5,1	1,9	1,4	13,2	4,8	2,5	1,9	1,5	10,7	—	—	—	—	—					
VI	Богоявленская — Воскресенская															4,8	4,5	1,8	1,4	12,5	4	4,5	1,8	1,4	11,7	4	4,5	1,8	1	11,3	5,3	1,9	1,4	8,6	4	4,5	1,8	1,5	11,8	4	4,5	1,8	1,2	11,5	4	1,9	1,8	1,2	8,9	—	—	—	—	—					
VII	Арасланов. — Бушм.-Кипчакск.															4,8	4,4	1,8	2,1	13,1	4,4	4,8	1,8	1,8	12,8	4,4	4,8	1,8	1,6	12,6	5,3	2,8	1,7	9,8	4,4	4,8	1,8	1,9	12,9	4,4	4,8	1,8	1,5	12,5	4,4	2,8	1,8	1,7	10,7	—	—	—	—	—					
По уѣзду (прич. VII и VIII р. Уф. у.)															4,6	4,1	1,6	1,7	12	3,8	4,2	1,6	1,6	11,2	3,8	4,2	1,6	1,4	11	4,6	1,8	1,7	8,1	3,8	4,2	1,6	1,7	11,3	3,8	4,2	1,6	1,4	11	3,8	1,8	1,6	1,9	9,1	—	—	—	—	—						
Златоустовскій уѣздъ																																																											
I	Насибашевская — Сикязовская															4,8	2,9	2	2	11,7	3	3,9	2	2	10,9	3	3,9	2	1,8	10,7	4,5	1,8	1,4	7,7	3	3,9	2	1,8	10,7	3	3,9	2	1,8	10,7	3	1,8	2	1	7,8	3	3,9	2	1,7	10,6	—	—	—	—	—
II	Дуванская — Тарнаклинская															4,6	5	1,7	2	11,3	3	3,8	1,7	2,1	10,6	3	3,8	1,7	2	10,5	3,8	1,9	1,8	7,5	3	3,8	1,7	1,7	10,2	3	3,8	1,7	1,9	10,4	3	1,9	1,7	1,5	8,1	3	3,8	1,7	2	10,5	—	—	—	—	—
III	Емашинская — Айлинская I-я															5,1	3,6	1,9	1,5	12,1	3,3	4,5	1,9	1,5	11,2	3,3	4,5	1,9	1,5	11,2	4,6	2,2	0,9	7,7	—	—	—	—	—	3,3	4,5	1,9	1,3	11	3,3	2,2	1,9	1,6	9	3,3	4,5	1,9	1,4	11,1	—	—	—	—	—
IV	Кусинская — Юрюзанская (отнес. къ VI району Уфимск. у.)															6,2	4,6	2	2,5	15,3	4	4,9	2	2,3	13,2	4	4,9	2	2,4	13,3	5,4	3,2	1,9	10,5	—	—	—	—	—	4	4,9	2	2,3	13,2	4	3,2	2	1,9	11,1	—	—	—	—	—					
По уѣзду (исключень IV районъ)															4,8	3,2	1,8	1,8	11,6	3,1	4,1	1,8	1,9	10,9	3,1	4,1	1,8	1,8	10,8	4,2	2	1,5	7,8	3,1	4,1	1,8	1,7	10,7	3,1	4,1	1,8	1,6	10,6	3,1	2	1,8	1,4	8,3	3,1	4,1	1,8	1,7	10,7	—	—	—	—	—	

Учетъ дохoдности пашни.
Мензелинскій уездъ.

ПАШНЯ.

Таблица 6—а.

№№ по порядку	Названія волостей	Изъ 100 дес. мягкой пашни занято										Средняя при- ность (въ пуд.)				маемая урожай- I дес. посѣва				Чистый сборъ зерна (безъ сѣмянъ) съ I дес. посѣва (пуд.)				Цѣна I пуда на мѣсть производ- ства							№№ по порядку						
		П а р о м ь	П О С ъ В А М И									Ржи	Овса	Пшеницы	Гречи	Проса	Полбы	Гороха	Ячменя	Прочихъ хлѣбовъ	Ржи	Овса	Пшеницы	Гречи	Проса	Полбы	Гороха	Ячменя	Ржи	Овса		Пшеницы	Гречи	Проса	Полбы	Гороха	Ячменя
			Ржи	Овса	Пшеницы	Гречи	Проса	Полбы	Гороха	Ячменя	Прочихъ хлѣбовъ																										
1	Мысово-Челнинская	31,8	36,6	17	2,5	2,2	0,5	5,5	2,7	—	1,2	52	44	33	35	40	42	44	—	42	32	22	29	39	30	37	—	39,9	37,7	68	50,3	64,3	42,4	52,8	—	1	
2	Бетькинская	34,3	33,1	13,9	1,5	3,9	1,6	6,6	3,1	—	2	52	44	33	35	40	42	44	—	42	32	22	29	39	30	37	—	39,4	37,2	67,5	49,8	63,8	41,9	52,3	—	2	
3	Афонасовская	33,4	32,7	12,5	0,5	5,9	5,6	4,6	1,6	—	3,2	52	44	33	35	40	42	44	—	42	32	22	29	39	30	37	—	39,4	37,2	67,5	49,8	63,8	41,9	52,3	—	3	
4	Сухаревская	35,9	31,4	17,3	0,7	3,5	3	4,5	1,4	—	2,3	52	44	33	35	40	42	44	—	42	32	22	29	39	30	37	—	39,4	37,2	67,5	49,8	63,8	41,9	52,3	—	4	
5	Токмакская	32,6	33,1	18,7	0,5	4,2	2,8	3,6	1,9	—	2,6	53	50	39	39	43	41	50	—	44	38	29	33	42	29	43	—	38,5	37,4	66,4	53,2	59,8	42,4	51	—	5	
6	Зайнская	33	33,8	15	1,2	5,2	1,9	6	2,4	—	1,5	53	50	39	39	43	41	50	—	44	38	29	33	42	29	43	—	38,5	37,4	66,4	53,2	59,8	42,4	51	—	6	
7	Ново-Спаская	35,5	32,1	19,4	0,6	4	2,6	4	1,6	—	0,2	53	50	39	39	43	41	50	—	44	38	29	33	42	29	43	—	37,8	36,7	65,7	52,5	59,1	41,7	50,3	—	7	
8	Акташевская	34,4	33,7	13,2	0,9	8,4	2,9	3,5	1,2	—	1,8	53	50	39	39	43	41	50	—	44	38	29	33	42	29	43	—	37,2	36,1	65,1	51,9	58,5	41,1	49,7	—	8	
9	Старо-Кашировская	32,7	31	25	0,5	4,3	2	3	0,8	—	0,7	53	50	39	39	43	41	50	—	44	38	29	33	42	29	43	—	36,9	35,8	64,8	51,6	58,2	40,8	49,4	—	9	
10	Троицкая	32,7	33,8	19,4	0,1	5,4	2,8	2,5	1,2	—	2,1	47	39	—	32	41	38	37	—	38	27	22	26	40	25	31	—	36,9	35,8	64,8	51,6	58,2	40,8	49,4	—	10	
11	Ерсубайкинская	33,4	32	17	0,3	3,4	3,7	8,5	1,3	—	0,4	47	39	—	32	41	38	37	—	38	27	22	26	40	25	31	—	35,3	34,2	63,2	50	56,6	39,2	47,8	—	11	
12	Языковская	33,40	32,2	23,9	0,9	2,5	0,9	4	1,1	—	1,1	49	43	38	37	34	39	40	—	40	33	29	32	33	29	34	—	37,8	35,6	65,9	48,2	62,2	40,3	50,7	—	12	
13	Нуркеевская	35	31,6	22,2	0,9	0,6	1	6,7	1,1	—	0,9	49	43	38	37	34	39	40	—	40	33	29	32	33	29	34	—	37,1	34,9	65,2	47,5	61,5	39,6	50	—	13	
14	Альметьмуллинская	33,3	31,1	23,5	1,4	2,1	2	4,3	1,9	—	0,4	49	43	38	37	34	39	40	—	40	33	29	32	33	29	34	—	36,9	35,6	62,3	51,8	56,2	39,9	50,6	—	14	
15	Алексан.-Карамал.	34,7	30,2	16,1	3,1	3,3	3,1	6,3	2,7	—	0,5	49	43	38	37	34	39	40	—	40	33	29	32	33	29	34	—	36,4	35,1	61,8	51,3	55,7	39,4	50,1	—	15	
16	Ирехтинская	32,2	32,3	16,2	2,7	1,6	4,1	8,5	2,1	—	0,3	42	38	28	30	32	36	32	—	32	27	19	24	31	25	26	—	36,9	35,6	62,3	51,8	56,2	39,9	50,6	—	16	
17	Богодаровская	33,5	34,9	16	1,7	4	1,9	5,2	2,1	—	0,7	42	38	28	30	32	36	32	—	32	27	19	24	31	25	26	—	36,2	34	64,3	46,6	60,6	38,7	49,1	—	17	
18	Мензелинская	34	32,7	16	2,1	2,8	0,9	7,7	3,4	—	0,4	42	38	28	30	32	36	32	—	32	27	19	24	31	25	26	—	38,4	38,4	68	51,3	65	44,4	52,1	—	18	
19	Кузкеевская	33,4	31,2	21	3,7	2,1	1,9	4	1,5	—	1,2	42	38	28	30	32	36	32	—	32	27	19	24	31	25	26	—	38,1	35,9	66,2	48,5	62,5	40,6	51	—	19	
20	Макаровская	33,8	34,2	14,1	4,5	1,9	0,7	7,5	2,2	—	1,1	42	38	28	30	32	36	32	—	32	27	19	24	31	25	26	—	39,1	36,9	67,2	49,5	63,5	41,6	52	—	20	
21	Балгаевская	33,6	32,4	21	1,6	1,8	1	7,6	1	—	—	42	38	28	30	32	36	32	—	32	27	19	24	31	25	26	—	37,8	35,6	65,9	48,2	62,2	40,3	50,7	—	21	
22	Бишин.-Останковская	33,7	33,7	25,3	0,4	1,4	0,3	4,8	0,2	—	0,2	42	38	28	30	32	36	32	—	32	27	19	24	31	25	26	—	38,5	36,3	66,6	48,9	62,9	41	51,4	—	22	
23	Ахметевская	33,1	34,1	21,4	0,9	2,5	1,5	4,5	1,7	—	0,3	42	38	28	30	32	36	32	—	32	27	19	24	31	25	26	—	38,7	36,5	66,8	49,1	63,1	41,2	51,6	—	23	
24	Старо-Мелькенская	37,2	32,5	12,4	2,7	3,3	1,3	5,1	2,7	—	2,8	53	43	37	44	41	44	48	—	44	38	26	39	40	33	40	—	38,4	38,4	68	51,3	65	44,4	52,1	—	24	
25	Матвѣевская	33,5	34,1	15,6	1,4	4	2,5	6,2	1,9	—	0,8	53	49	37	44	41	44	48	—	44	38	26	39	40	33	40	—	38	38	67,6	50,9	64,6	44	51,7	—	25	
26	Поисевская	33,5	30,5	22,8	1,8	1,5	3,6	4,8	0,9	—	0,6	53	49	37	44	41	44	48	—	44	38	26	39	40	33	40	—	36,8	34,8	65,6	52,8	61,7	44,2	54,1	—	26	
27	Амикѣевская	29,6	35,1	21,7	2,3	1,5	4,3	4,9	0,6	—	—	53	49	37	44	41	44	48	—	44	38	26	39	40	33	40	—	36,8	34,8	65,6	52,8	61,7	44,2	54,1	—	27	
28	Семіостровская	33,2	31,6	18,8	2,4	1,7	3,1	5,3	2,9	—	1	53	43	38	33	33	37	42	—	44	32	27	28	32	26	34	—	37,7	36,7	65	49,9	53,3	44,5	52,6	—	28	
29	Шарыповская	32,9	31,3	20,3	0,8	1,9	3,2	6,1	2,4	—	1,1	53	43	38	33	33	37	42	—	44	32	27	28	32	26	34	—	37,2	36,2	64,5	49,4	52,8	44	52,1	—	29	
30	Актанышевская	35,4	30,7	18,7	1,2	1,2	5,4	5,3	1,9	—	0,2	53	43	38	33	33	37	42	—	44	32	27	28	32	26	34	—	37,7	36,7	65	49,9	53,3	44,5	52,6	—	30	
31	Байсаровская	32,6	30,9	22,6	2	1,4	3,8	4,5	1,6	—	0,6	53	43	38	33	33	37	42	—	44	32	27	28	32	26	34	—	36,3	34,3	65,1	52,3	61,2	43,7	53,6	—	31	

Учетъ доходности пашни.
Мензелинскій уездъ.

ПАШНЯ

№№ по порядку	Названія волостей	Валовой доходъ съ I дес. посѣва (въ руб.)							
		Ржи	Овса	Пшеницы	Гречи	Проса	Полбы	Гороха	Ячменя
1	Мысово-Челнинская	16,8	12,1	15	14,6	25,1	12,7	19,5	—
2	Бетькинская	16,5	11,9	14,9	14,4	24,9	12,6	19,4	—
3	Афонасовская	16,5	11,9	14,9	14,4	24,9	12,6	19,4	—
4	Сухаревская	16,5	11,9	14,9	14,4	24,9	12,6	19,4	—
5	Токмакская	16,9	14,2	19,3	17,6	25,1	12,3	21,9	—
6	Заинская	16,9	14,2	19,3	17,6	25,1	12,3	21,9	—
7	Ново-Спасская	16,6	13,9	19,1	17,3	24,8	12,1	21,6	—
8	Акташевская	16,4	13,7	18,9	17,1	24,6	11,9	21,4	—
9	Старо-Кашировская	16,2	13,6	18,8	17	24,4	11,8	21,2	—
10	Троицкая	14	9,7	14,3	13,4	23,3	10,2	15,3	—
11	Ерсубайкинская	13,4	9,2	13,9	13	22,6	9,8	14,8	—
12	Языковская	15,1	11,7	19,1	15,4	20,5	11,7	17,2	—
13	Нуркеевская	14,8	11,5	18,9	15,2	20,3	11,5	17	—
14	Альметьмуллинская	14,8	11,7	18,1	16,6	18,5	11,6	17,2	—
15	Александр.-Карамалинская	14,6	11,6	17,9	16,4	18,4	11,4	17	—
16	Ирехтинская	11,8	9,6	11,8	12,4	17,4	10	13,2	—
17	Богодаровская	11,6	9,2	12,2	11,2	18,8	9,7	12,8	—
18	Мензелинская	12,3	10,4	12,9	12,3	20,2	11,1	13,5	—
19	Кузкеевская	12,2	9,7	12,6	11,6	19,4	10,2	13,3	—
20	Макаровская	12,5	10	12,8	11,9	19,7	10,4	13,5	—
21	Балтаевская	12,1	9,6	12,5	11,6	19,3	10,1	13,2	—
22	Бишинды-Останковская	12,3	9,8	12,7	11,7	19,5	10,3	13,4	—
23	Ахметевская	12,4	9,9	12,7	11,8	19,6	10,3	13,4	—
24	Старо-Мелькенская	16,9	14,6	17,7	20	26	14,7	20,8	—
25	Матвѣевская	16,7	14,4	17,6	19,9	25,8	14,5	20,7	—
26	Поисевская	16,2	13,2	17,1	20,6	24,7	14,6	21,6	—
27	Амикѣевская	16,2	13,2	17,1	20,6	24,7	14,6	21,6	—
28	Семіостровская	16,6	11,7	17,6	14	17,1	11,6	17,9	—
29	Шарыповская	16,4	11,6	17,4	13,8	16,9	11,4	17,7	—
30	Актанышевская	16,6	11,7	17,6	14	17,1	11,6	17,9	—
31	Байсаровская	16	11	17,6	14,6	19,6	11,4	18,2	—

Таблица 6—а (продолж.).

№№ по порядку	Расходъ по производству продуктовъ съ I дес. (въ рубляхъ)							Чистый доходъ съ I дес. посѣва (въ руб.)							№№ по порядку		
	Ржи	Овса	Пшеницы	Гречи	Проса	Полбы	Гороха	Ячменя	Ржи	Овса	Пшеницы	Гречи	Проса	Полбы		Гороха	Ячменя
1	11,4	8,9	8,5	6,9	8,7	8,8	7	—	5,4	3,2	6,5	7,7	16,4	3,9	12,5	—	1
2	11,4	8,9	8,5	6,9	8,7	8,8	7	—	5,1	3	6,4	7,5	16,2	3,8	12,4	—	2
3	11,4	8,9	8,5	6,9	8,7	8,8	7	—	5,1	3	6,4	7,5	16,2	3,8	12,4	—	3
4	11,4	8,9	8,5	6,9	8,7	8,8	7	—	5,1	3	6,4	7,5	16,2	3,8	12,4	—	4
5	9,6	8	7,6	5	7,7	7,7	6	—	7,3	6,2	11,7	12,6	17,4	4,6	15,9	—	5
6	9,6	8	7,6	5	7,7	7,7	6	—	7,3	6,2	11,7	12,6	17,4	4,6	15,9	—	6
7	9,6	8	7,6	5	7,7	7,7	6	—	7	5,9	11,5	12,3	17,1	4,4	15,6	—	7
8	9,6	8	7,6	5	7,7	7,7	6	—	6,8	5,7	11,3	12,1	16,9	4,2	15,4	—	8
9	9,6	8	7,6	5	7,7	7,7	6	—	6,6	5,6	11,2	12	16,7	4,1	15,2	—	9
10	8,3	6,8	6,7	5,1	6,8	6,7	5,2	—	5,7	2,9	7,6	8,3	16,5	3,5	10,1	—	10
11	8,3	6,8	6,7	5,1	6,8	6,7	5,2	—	5,1	2,4	7,2	7,9	15,8	3,1	9,6	—	11
12	9,3	7,8	7,7	5,2	7,6	7,7	6,3	—	5,8	3,9	11,4	10,2	12,9	4	10,9	—	12
13	9,3	7,8	7,7	5,2	7,6	7,7	6,3	—	5,5	3,7	11,2	10	12,7	3,8	10,7	—	13
14	9,3	7,8	7,7	5,2	7,6	7,7	6,3	—	5,5	3,9	10,4	11,4	10,9	3,9	10,9	—	14
15	9,3	7,8	7,7	5,2	7,6	7,7	6,3	—	5,3	3,8	10,2	11,2	10,8	3,7	10,7	—	15
16	9	7,5	7,2	5,3	7,3	7,4	6,1	—	2,8	2,1	4,6	7,1	10,1	2,6	7,1	—	16
17	9	7,5	7,2	5,3	7,3	7,4	6,1	—	2,6	1,7	5	5,9	11,5	2,3	6,7	—	17
18	9	7,5	7,2	5,3	7,3	7,4	6,1	—	3,3	2,9	5,7	7	12,9	3,7	7,4	—	18
19	9	7,5	7,2	5,3	7,3	7,4	6,1	—	3,2	2,2	5,4	6,3	12,1	2,8	7,2	—	19
20	9	7,5	7,2	5,3	7,3	7,4	6,1	—	3,5	2,5	5,6	6,6	12,4	3	7,4	—	20
21	9	7,5	7,2	5,3	7,3	7,4	6,1	—	3,1	2,1	5,3	6,3	12	2,7	7,1	—	21
22	9	7,5	7,2	5,3	7,3	7,4	6,1	—	3,3	2,3	5,5	6,4	12,2	2,9	7,3	—	22
23	9	7,5	7,2	5,3	7,3	7,4	6,1	—	3,4	2,4	5,5	6,5	12,3	2,9	7,3	—	23
24	9,7	8,2	7,8	5,8	7,9	8	6,7	—	7,2	6,4	9,9	14,2	18,1	6,7	14,1	—	24
25	9,7	8,2	7,8	5,8	7,9	8	6,7	—	7	6,2	9,8	14,1	17,9	6,5	14	—	25
26	9,7	8,2	7,8	5,8	7,9	8	6,7	—	6,5	5	9,3	14,8	16,8	6,6	14,9	—	26
27	9,7	8,2	7,8	5,8	7,9	8	6,7	—	6,5	5	9,3	14,8	16,8	6,6	14,9	—	27
28	9,1	7,9	7,8	5,7	7,7	7,8	7	—	7,5	3,8	9,8	8,3	9,4	3,8	10,9	—	28
29	9,1	7,9	7,8	5,7	7,7	7,8	7	—	7,3	3,7	9,6	8,1	9,2	3,6	10,7	—	29
30	9,1	7,9	7,8	5,7	7,7	7,8	7	—	7,5	3,8	9,8	8,3	9,4	3,8	10,9	—	30
31	9,1	7,9	7,8	5,7	7,7	7,8	7	—	6,9	3,1	9,8	8,9	11,9	3,6	11,2	—	31

Учетъ доходности пашни.
Мензелинскій уездъ.

Таблица 6—а (продолж.)

ПАШНЯ.

№№ по порядку	Названія волостей	Валовой доходъ на 100 десятинъ пашни (въ руб.) отъ посѣва:										Чистый доходъ на 100 десятинъ пашни (въ руб.) отъ посѣва										Средній валовой доходъ I дес. (въ р.)			Средній чист. доходъ I дес. (въ руб.)			№№ по порядку		
		Ржи	Овса	Пшеницы	Гречи	Проса	Полбы	Гороха	Ячменя	Прочихъ хлѣбовъ	Итого отъ яровыхъ посѣвовъ	Итого отъ 100 десат.	Ржи	Овса	Пшеницы	Гречи	Проса	Полбы	Гороха	Ячменя	Прочихъ хлѣбовъ	Итого отъ яровыхъ посѣвовъ	Итого отъ 100 десат.	Озимого поля	Ярового поля	Пашни во-обще	Озимого поля		Ярового поля	Пашни во-обще
1	Мысово-Челнинская . . .	614,9	205,7	37,50	32,10	12,60	69,9	52,70	—	16,60	427,10	1042	197,64	54,4	16,25	16,94	8,20	21,45	33,75	—	5,96	156,95	354,59	16,8	13,8	10,5	5,4	5	3,5	1
2	Бетькинская	546,15	165,41	22,35	56,16	39,84	83,16	61,14	—	28	456,06	1002,21	168,81	41,7	9,60	29,25	25,92	25,08	38,44	—	11,10	181,09	349,90	16,5	14	10	5,1	5,6	3,5	2
3	Афонасовская	539,55	148,75	7,45	84,96	139,44	57,96	31,04	—	48,96	518,56	1058,11	166,77	37,50	3,20	44,25	90,72	17,48	19,84	—	22,20	235,19	401,96	16,5	15,3	10,6	5,1	6,9	4	3
4	Сухаревская	486,70	205,87	10,43	51,84	74,7	56,70	27,16	—	32,20	458,90	945,60	160,14	51,90	4,48	26,25	48,6	17,10	17,36	—	12,53	178,22	338,36	16,5	14	9,5	5,1	5,5	3,4	4
5	Токмакская	559,39	265,54	9,65	73,92	70,28	44,28	41,61	—	41,6	546,83	1106,27	241,63	115,94	5,85	52,92	48,72	16,56	30,21	—	22,15	292,35	533,98	16,9	15,9	11,1	7,3	8,6	5,3	5
6	Занская	571,22	213	23,16	91,52	47,69	73,80	52,56	—	23,70	525,43	1096,65	246,74	93	14,04	65,52	33,06	27,60	38,16	—	12,84	282,22	530,96	16,9	15,8	11	7,3	8,5	5,3	6
7	Ново-Спасская	532,86	269,66	11,46	69,40	64,48	48,40	34,56	—	3,10	501,06	1033,92	224,70	114,46	6,9	49,20	44,46	17,60	24,96	—	1,60	259,18	483,88	16,6	15,5	10,3	7	8	4,8	7
8	Акташевская	552,68	180,84	18,01	143,64	71,34	41,65	25,68	—	28,80	509,86	1062,64	229,16	75,24	10,17	101,75	49,01	14,70	18,48	—	16,11	285,46	514,62	16,4	16	10,6	6,8	8,9	5,1	8
9	Старо-Кашировская . . .	502,20	340	9,40	73,10	48,80	35,40	16,96	—	10,29	533,95	1036,15	204,60	140	5,60	51,60	33,40	12,30	12,16	—	5,01	260,07	464,67	16,2	14,7	10,4	6,6	7,2	4,6	9
10	Троицкая	473,20	188,18	1,43	72,36	65,24	25,50	18,36	—	24,78	395,85	869,03	192,66	56,26	0,76	44,82	46,2	8,75	12,12	—	11,29	180,20	372,86	14	11,8	8,7	5,7	5,4	3,7	10
11	Ерсубайкинская	428,80	156,40	4,17	44,2	83,62	83,30	19,24	—	4,57	395,50	824,30	163,20	40,80	2,16	26,86	58,46	26,35	12,48	—	1,96	169,07	332,27	13,40	11,4	8,2	5,1	4,9	3,3	11
12	Языковская	486,22	279,63	17,19	38,50	18,45	46,80	18,92	—	13,86	433,35	919,57	186,76	93,21	10,26	25,50	11,61	16	11,99	—	5,56	174,13	360,89	15,1	12,6	9,2	5,8	5,1	3,6	12
13	Нуркеевская	467,63	255,30	18,01	9,12	20,30	77,05	18,70	—	11,03	409,51	877,19	173,80	82,14	10,08	6	12,70	25,46	11,77	—	4,10	152,25	326,05	14,8	12,3	8,8	5,5	4,6	3,3	13
14	Альметьмуллинская . . .	460,28	274,95	25,34	34,86	37	49,88	32,68	—	5,17	459,88	920,16	171,05	91,65	14,56	23,94	21,80	16,77	20,71	—	2,16	191,59	362,64	14,8	12,9	9,2	5,5	5,4	3,6	14
15	Алек.-Карамалинск. . . .	440,92	186,76	55,49	54,12	57,04	71,82	45,40	—	6,80	477,93	918,35	160,06	61,18	31,62	37,06	33,48	23,31	28,89	—	3,11	218,65	378,71	14,60	13,6	9,2	5,3	6,2	3,8	15
16	Ирехтинская	381,14	155,52	31,86	19,84	71,34	85	27,72	—	3,33	394,61	775,75	90,44	34,02	12,42	11,36	41,41	22,10	14,91	—	1,16	137,38	227,82	11,80	11,1	7,8	2,8	3,9	2,3	16
17	Богодаровская	404,84	147,20	20,74	44,80	35,72	50,44	26,88	—	7,38	333,16	738	90,74	27,2	8,50	23,60	21,85	11,96	14,07	—	2,43	109,61	200,35	11,60	10,5	7,4	2,6	3,5	2	17
18	Мензелинская	402,21	166,40	27,09	34,44	18,18	85,47	45,90	—	4,59	382,07	784,28	107,91	46,40	11,97	19,7	11,61	28,49	25,16	—	1,74	145,07	252,98	12,30	11,5	7,8	3,3	4,3	2,5	18
19	Кузкеевская	380,64	203,70	46,62	24,36	36,86	40,80	19,95	—	13,08	385,37	766,01	99,84	46,2	19,98	13,23	22,99	11,20	10,80	—	4,35	128,75	228,50	12,2	10,9	7,7	3,2	3,6	2,3	19
20	Макаровская	427,50	141	57,60	22,61	13,79	78	29,70	—	12,19	354,89	782,39	119,70	35,25	25,20	12,54	8,68	22,50	16,28	—	4,29	124,74	244,44	12,5	11,1	7,8	3,5	3,9	2,4	20
21	Балтаевская	392,04	201,60	20	20,88	19,30	76,76	13,20	—	—	351,74	743,78	100,44	44,10	8,48	11,34	12	20,52	7,10	—	—	103,54	203,98	12,1	10,3	7,4	3,1	3	2	21
22	Бишинды-Останков. . . .	414,51	247,94	5,04	16,38	5,85	49,44	2,68	—	2,02	329,35	743,86	111,21	58,19	2,20	8,96	3,66	13,92	1,46	—	0,54	88,93	200,14	12,3	10,1	7,4	3,3	2,7	2	22
23	Ахметевская	422,84	211,86	11,43	29,50	29,40	46,35	22,78	—	3,24	354,56	777,40	115,94	51,36	4,95	16,25	18,45	13,05	12,41	—	1,07	117,54	233,48	12,4	10,8	7,8	3,4	3,6	2,3	23
24	Старо-Мелькенская. . . .	549,25	181,04	47,79	66	33,80	74,97	56,16	—	46,82	506,58	1055,83	234	79,36	26,73	46,86	23,53	34,17	38,07	—	25,31	274,03	508,03	16,9	16,7	10,6	7,2	9	5,1	24
25	Матвѣевская	569,47	224,64	24,64	79,60	64,50	89,90	39,33	—	13,22	535,83	1105,30	238,70	96,72	13,72	56,40	44,75	40,30	26,6	—	7,04	285,53	524,23	16,7	16,50	11,1	7	8,8	5,2	25
26	Поисевская	494,10	300,96	30,79	30,90	88,92	70,08	19,44	—	9,18	550,27	1044,38	198,25	114	16,74	22,20	60,48	31,68	13,41	—	4,38	262,89	461,14	16,2	15,3	10,4	6,5	7,3	4,6	26
27	Амикѣевская	568,62	286,44	39,33	30,90	106,21	71,54	12,96	—	—	548	1116	228,15	108,5	21,39	22,20	72,24	32,34	8,94	—	—	265,61	493,76	16,2	15,5	11,1	6,5	7,5	4,9	27
28	Семіостровская	524,56	219,96	42,24	23,80	53,01	61,48	51,91	—	13,20	465,60	990,16	237	71,44	23,52	14,11	29,14	20,11	31,61	—	5,60	195,53	432,53	16,6	13,2	9,9	7,5	5,6	4,3	28
29	Шарыповская	513,32	235,48	13,92	26,22	54,08	69,54	42,48	—	13,97	455,69	969,01	228,49	75,11	7,68	15,39	29,44	21,96	25,68	—	5,55	180,81	409,30	16,4	12,7	9,7	7,3	5,1	4,1	29
30	Актанышевская	509,62	218,79	21,12	16,80	92,34	61,48	34,01	—	2,64	447,18	956,89	230,25	71,06	11,76	9,96	50,76	20,14	20,71	—	1,09	185,48	415,73	16,6	13,2	9,6	7,5	5,5	4,2	30
31	Байсаровская	494,40	248,60	35,2	20,44	74,48	51,30	29,12	—	7,68	466,82	961,22	213,21	70,06	19,60	12,46	45,22	16,20	17,92	—	3,03	184,49	397,70	16	12,8	9,6	6,9	5,1	4	31

Учетъ доходности пашни.
Белебеевскій уездъ

ПАШНЯ.

№№ по порядку	Названія волостей	Изъ 100 дес. мягкой пашни занято									Средняя при- ность (въ пуд.)				
		П а р о м ь	П О С ь В А М И								Ржи	Овса	Пшеницы	Гречи	
			Ржи	Овса	Пшеницы	Гречи	Проса	Полбы	Гороха	Ячменя					Прочихъ хлббовъ
1	Нагайбакская	30,3	32,5	12	3,3	8,9	3	6,6	2,3	—	1,1	53	49	37	44
2	Бакалинская	34,2	32,6	12,8	2,9	5,3	4,5	3,6	4	—	0,6	67	60	49	42
3	Зантовская	31,9	32	15,8	4,2	3,5	5,3	3	3,6	—	0,7	67	60	49	42
4	Никольская	33,8	32,3	12,8	4,6	5,6	4,8	1,9	2,1	—	2,1	67	60	49	42
5	Куручевская	28,2	34,2	16,1	1,9	2,7	8,8	2,4	5,2	—	0,5	59	53	42	37
6	Каръявдинская	34,4	32,1	15,2	3,4	1,5	7,5	2,8	2,6	—	0,5	59	53	42	37
7	Тюрюшевская	33,8	28,2	17	5,6	1,3	8	5	1	—	0,1	59	53	42	37
8	Кичкиняшевская	32,9	33,3	16,4	3,4	1,9	6,7	3,2	1,3	—	0,9	59	53	42	37
9	Тюменяковская	32,4	28,6	13,4	7,4	1,7	8,9	4,5	2,4	—	0,7	59	53	42	37
10	Верхне-Вишиндинская	34,1	22,5	12,3	14,4	2,4	9,5	4,6	—	—	0,2	59	53	42	37
11	Верхне-Троицкая	32,7	28,5	12,2	6,7	4,3	7	6,2	1,6	—	0,8	65	59	54	44
12	Имянликулевская	29,9	32	16,6	4,6	1,1	7,9	4,3	3,2	—	0,4	53	46	44	41
13	Старо-Калмашевская	33	28,4	14,5	3,4	3	10	5,4	2	—	0,3	53	46	44	41
14	Богодинская	31,9	22,1	13,4	16,8	1,1	9,5	4,7	0,3	—	0,2	48	46	40	36
15	Чукадытамакская	32,8	23,8	17,6	12,8	0,7	6,2	5,6	0,4	—	0,1	48	46	40	36
16	Елизаветинская	32,4	31,2	17,8	2,4	3,2	2,9	4,5	2,4	—	3,2	48	46	40	36
17	Семено-Макаровск.	34,8	27,3	12,2	8	2,5	4,9	6,7	2,1	—	1,5	48	46	40	36
18	Ильинская	32,3	28	16,8	9,5	3	4,2	4,1	1,2	—	0,9	48	46	40	36
19	Казангуловская	28,3	15,9	9,2	27,5	0,6	7	9,2	1	—	1,3	40	40	37	31
20	Альшеевская	32,3	11,1	10,8	28,8	0,7	7	8,4	0,5	—	0,4	40	40	37	31
21	Усень-Ивановская	34,2	24,9	20	16,8	0,5	0,5	1,9	—	—	1,2	40	40	37	31
22	Надеждинская	33,8	27,1	21,2	7,9	2,5	3,1	3	0,4	—	1	40	40	37	31
23	Менеузбашевская	33,3	25,9	13,9	13,1	0,7	1,7	11	—	—	0,3	40	40	37	31
24	Васильевская	31	22,1	10,7	20,1	4,1	3,8	5,5	1,1	—	1,6	40	40	37	31
25	Ермекеевская	33,9	23,1	12,3	14,4	2,2	5,8	7,4	0,5	—	0,4	40	40	37	31
26	Гайныямакская	30	13,7	11,7	25,1	2,2	7,8	8,8	0,4	—	0,3	46	45	41	40
27	Киргизъ-Миякинская	33,3	16,4	12	19,7	1,1	6,2	9	0,7	—	1,6	46	45	41	40
28	Илькульминская	30,7	13,6	8,6	29,7	3,7	7,3	5,7	0,1	—	0,6	46	45	41	40
29	Зильдаровская	32,2	12,2	10,4	23,4	2,6	7,6	9,8	0,2	—	1,6	46	45	41	40
30	Артюховская	31,2	19,8	14,6	12,4	2,1	6,7	11,8	0,4	—	1	46	45	41	40

Таблица 6—б.

ности пашни.
скій уездъ

№№ по порядку	маемая урожай- I дес. посъва				Чистый сборъ зерна (безъ сѣмянъ) съ I дес. посъва (пуд.)								Цѣна I пуда на мѣсть производ- ства						№№ по порядку		
	Проса	Полбы	Гороха	Ячменя	Ржи	Овса	Пшеницы	Гречи	Проса	Полбы	Гороха	Ячменя	Ржи	Овса	Пшеницы	Гречи	Проса	Полбы		Гороха	Ячменя
1	41	44	48	—	44	38	26	39	40	33	40	—	35	33,7	64,6	51,5	52,2	40,5	47,9	—	1
2	45	54	50	—	59	49	38	35	44	43	43	—	35	33,7	64,6	51,5	52,2	40,5	47,9	—	2
3	45	54	50	—	59	49	38	36	44	43	43	—	33,7	32,4	63,3	50,2	50,9	39,2	46,6	—	3
4	45	54	50	—	59	49	38	36	44	43	43	—	33,7	32,4	63,3	50,2	50,9	39,2	46,6	—	4
5	42	45	45	—	50	43	32	32	41	35	38	—	34,3	33	63,9	50,8	51,5	39,8	47,2	—	5
6	42	45	45	—	50	43	32	32	41	35	38	—	34	33	61,3	46,2	49,6	40,8	48,9	—	6
7	42	45	45	—	50	43	32	32	41	35	38	—	34	33	61,3	46,2	49,6	40,8	48,9	—	7
8	42	45	45	—	50	43	32	32	41	35	38	—	32,7	31,4	62,3	49,2	49,9	38,2	45,6	—	8
9	42	45	45	—	50	43	32	32	41	35	38	—	32,7	31,4	62,3	49,2	49,9	38,2	45,6	—	9
10	42	45	45	—	50	43	32	32	41	35	38	—	32,7	30,5	55,7	48,6	45	32,4	47,9	—	10
11	60	61	65	—	57	49	46	38	59	51	58	—	34	31,8	57	49,9	46,3	33,7	49,2	—	11
12	52	42	42	—	44	34	33	35	51	30	35	—	36,3	35,3	63,6	48,5	51,9	43,1	51,2	—	12
13	52	42	42	—	44	34	33	35	51	30	35	—	35,9	34,9	63,2	48,1	51,5	42,7	50,8	—	13
14	38	45	44	—	40	36	31	31	37	35	38	—	34,7	31,7	55,6	46,3	41,8	32,2	48,7	—	14
15	38	45	44	—	40	36	31	31	37	35	38	—	34,7	32,5	57,7	50,6	47	34,4	49,9	—	15
16	38	45	44	—	40	36	31	31	37	35	38	—	36,3	34,1	59,3	52,2	48,6	36	51,5	—	16
17	38	45	44	—	40	36	31	31	37	35	38	—	35,6	33,4	58,6	51,5	47,9	35,3	50,8	—	17
18	38	45	44	—	40	36	31	31	37	35	38	—	36	33,8	59	51,9	48,3	35,7	51,2	—	18
19	38	37	31	—	32	30	28	25	37	27	25	—	37	34	57,9	48,6	44,1	34,5	51	—	19
20	38	37	31	—	32	30	28	25	37	27	25	—	37,6	34,6	58,5	49,2	44,7	35,1	51,6	—	20
21	38	37	31	—	32	30	28	25	37	27	25	—	35,6	33,4	58,6	51,5	47,9	35,3	50,8	—	21
22	38	37	31	—	32	30	28	25	37	27	25	—	36,8	34,6	59,8	52,7	49,1	36,5	52	—	22
23	38	37	31	—	32	30	28	25	37	27	25	—	35,4	33,2	58,4	51,3	47,7	35,1	50,6	—	23
24	38	37	31	—	32	30	28	25	37	27	25	—	34	31,8	57	49,9	46,3	33,7	49,2	—	24
25	38	37	31	—	32	30	28	25	37	27	25	—	34	31,8	57	49,9	46,3	33,7	49,2	—	25
26	46	42	37	—	37	35	32	34	45	32	31	—	35,2	32,3	59,1	50,1	38,6	37,5	46,8	—	26
27	46	42	37	—	37	35	32	34	45	32	31	—	35,2	32,3	59,1	50,1	38,6	37,5	46,8	—	27
28	46	42	37	—	37	35	32	34	45	32	31	—	34,3	31,4	58,2	49,2	37,7	36,6	45,9	—	28
29	46	42	37	—	37	35	32	34	45	32	31	—	34,5	31,6	58,4	49,4	37,9	36,8	46,1	—	29
30	46	42	37	—	37	35	32	34	45	32	31	—	33,9	31	57,8	48,8	37,3	36,2	45,5	—	30

Учетъ доходности пашни.
Белебеевскій уездъ.

ПАШНЯ.

№№ по порядку	Названія волостей	Валовой доходъ съ 1 дес. посѣва (въ руб.)							Расходъ по производству продуктовъ съ 1 дес. (въ рубляхъ)							Чистый доходъ съ 1 дес. посѣва (въ руб.)							№№ по порядку			
		Ржи	Овса	Пшеницы	Гречи	Проса	Полбы	Гороха	Ячменя	Ржи	Овса	Пшеницы	Гречи	Проса	Полбы	Гороха	Ячменя	Ржи	Овса	Пшеницы	Гречи	Проса		Полбы	Гороха	Ячменя
1	Нагайбакская	15,4	12,8	16,8	20,1	20,9	13,4	19,2	—	9,7	8,2	7,8	5,8	7,9	8	6,7	—	5,7	4,6	9	14,3	13	5,4	12,5	—	1
2	Бакалинская	20,7	16,5	24,5	18,5	23	17,4	20,6	—	11,3	8,9	8,6	5,6	8,5	8,8	6,6	—	9,4	7,6	15,9	12,9	14,5	8,6	14	—	2
3	Зайтовская	19,9	15,9	24,1	18,1	22,4	16,9	20	—	11,3	8,9	8,6	5,6	8,5	8,8	6,6	—	7,6	7	15,5	12,5	13,9	8,1	13,4	—	3
4	Никольская	19,9	15,9	24,1	18,1	22,4	16,9	20	—	11,3	8,9	8,6	5,6	8,5	8,8	6,6	—	8,6	7	15,5	12,5	13,9	8,1	13,4	—	4
5	Куручевская	17,2	14,2	20,4	16,3	21,1	13,9	17,9	—	9,7	8,9	8,5	5,3	8,5	8,6	6,6	—	7,5	5,3	11,9	11	12,6	5,3	11,3	—	5
6	Каръявдинская	17	14,2	19,6	14,8	20,3	14,3	18,6	—	9,7	8,9	8,5	5,3	8,5	8,6	6,6	—	7,3	5,3	11,1	9,5	11,8	5,7	12	—	6
7	Тюрюшевская	17	14,2	19,6	14,8	20,3	14,3	18,6	—	9,7	8,9	8,5	5,3	8,5	8,6	6,6	—	7,3	5,3	11,1	9,5	11,8	5,7	12	—	7
8	Кичкинйашевская	16,4	13,5	19,9	15,7	20,5	13,4	17,3	—	9,7	8,9	8,5	5,3	8,5	8,6	6,6	—	6,7	4,6	11,4	10,4	12	4,8	10,7	—	8
9	Тюменяковская	16,4	13,5	19,9	15,7	20,5	13,4	17,3	—	9,7	8,9	8,5	5,3	8,5	8,6	6,6	—	6,7	4,6	11,4	10,4	12	4,8	10,7	—	9
10	Верхне-Бишиндин	16,4	13,1	17,8	15,6	18,5	11,3	13,2	—	9,7	8,9	8,5	5,3	8,5	8,6	6,6	—	6,7	4,2	9,3	10,3	10	2,7	11,6	—	10
11	Верхне-Троицкая	19,4	15,6	26,2	19	27,3	17,2	28,5	—	10,2	9,8	9,7	5,3	9,9	9,9	8,1	—	9,2	5,8	16,5	13,7	17,4	7,3	20,4	—	11
12	Имянкулевская	16	12	21	17	26,5	12,9	17,9	—	9,9	7,8	7,8	6	8	7,7	6,2	—	6,1	4,2	13,2	11	18,5	5,2	11,7	—	12
13	Старо-Калмашевск	15,8	11,9	20,9	16,8	26,3	12,8	17,8	—	9,9	7,8	7,8	6	8	7,7	6,2	—	5,9	4,1	13,1	10,8	18,3	5,1	11,6	—	13
14	Богодинская	13,9	11,4	17,2	14,4	15,5	11,3	18,5	—	9,9	9,2	9	6,4	9	9,2	7,4	—	4	2,2	8,2	8	6,5	2,1	11,1	—	14
15	Чукадытамакская	13,9	11,7	17,9	15,7	17,4	12	19	—	9,9	9,2	9	6,4	9	9,2	7,4	—	4	2,5	8,9	9,3	8,4	2,8	11,6	—	15
16	Елизаветинская	14,5	12,3	18,4	16,2	18	12,6	19,6	—	9,9	9,2	9	6,4	9	9,2	7,4	—	4,6	3,1	9,4	9,8	9	3,4	12,2	—	16
17	Семено-Макаровск	14,2	12	18,2	16	17,7	12,4	19,3	—	9,9	9,2	9	6,4	9	9,2	7,4	—	4,3	2,8	9,2	9,6	8,7	3,2	11,9	—	17
18	Ильинская	14,4	12,2	18,3	16,1	17,9	12,5	19,5	—	9,9	9,2	9	6,4	9	9,2	7,4	—	4,5	3	9,3	9,7	8,9	3,3	12,1	—	18
19	Казангуловская	11,8	10,2	16,2	12,2	16,3	9,3	12,8	—	10,1	9,9	9,8	6,9	9,8	9,8	8,1	—	1,7	0,3	6,4	5,3	6,5	0,0	4,7	—	19
20	Альшеевская	12	10,4	16,4	12,3	16,5	9,5	12,9	—	10,1	9,9	9,8	6,9	9,8	9,8	8,1	—	1,9	0,5	6,6	5,4	6,7	0,0	4,8	—	20
21	Усень-Ивановская	11,4	10	16,4	12,9	17,7	9,5	12,7	—	10,1	9,9	9,8	6,9	9,8	9,8	8,1	—	1,3	0,1	6,6	6	7,9	0,0	4,6	—	21
22	Надеждинская	11,8	10,4	16,7	13,2	18,2	9,9	13	—	10,1	9,9	9,8	6,9	9,8	9,8	8,1	—	1,7	0,5	6,9	6,3	8,4	0,1	4,9	—	22
23	Менеуз.-Кошъ-Елгинская	11,3	10	16,4	12,8	17,6	9,5	12,7	—	10,1	9,9	9,8	6,9	9,8	9,8	8,1	—	1,2	0,1	6,6	5,9	7,8	0,0	4,6	—	23
24	Васильевская	10,9	9,5	16	12,5	17,1	9,1	12,3	—	10,1	9,9	9,8	6,9	9,8	9,8	8,1	—	0,8	0,0	6,2	5,6	7,3	0,0	4,2	—	24
25	Ермекеевская	10,9	9,5	16	12,5	17,1	9,1	12,3	—	10,1	9,9	9,8	6,9	9,8	9,8	8,1	—	0,8	0,0	6,2	5,6	7,3	0,0	4,2	—	25
26	Гайнымакская	13	11,3	18,9	17	17,4	12	14,5	—	10,5	10,7	10,5	6,9	10,7	10,5	8,7	—	2,5	0,6	8,4	10,1	6,7	1,5	5,8	—	26
27	Киргизъ-Міякинск	13	11,3	18,9	17	17,4	12	14,5	—	10,5	10,7	10,5	6,9	10,7	10,5	8,7	—	2,5	0,6	8,4	10,1	6,7	1,5	5,8	—	27
28	Илькульминская	12,7	11	18,6	16,7	17	11,7	14,2	—	10,5	10,7	10,5	6,9	10,7	10,5	8,7	—	2,2	0,3	8,1	9,8	6,3	1,2	5,5	—	28
29	Зильдяровская	12,8	11,1	18,7	16,8	17,1	11,8	14,3	—	10,5	10,7	10,5	6,9	10,7	10,5	8,7	—	2,3	0,4	8,2	9,9	6,4	1,3	5,6	—	29
30	Артюховская	12,5	10,9	18,5	16,6	16,8	11,6	14,1	—	10,5	10,7	10,5	6,9	10,7	10,5	8,7	—	2	0,2	8	9,7	6,1	1,1	5,4	—	30

Учетъ доходности пашни.
Белебеевскій уездъ.

ПАШНЯ.

№№ по порядку	Названія волостей	Валовой доходъ на 100 десятинъ пашни (въ руб.) отъ посѣва:										
		Ржи	Овса	Пшеницы	Гречи	Проса	Полбы	Гороха	Ячменя	Прочихъ хлѣбовъ	Итого отъ яровыхъ посѣвовъ	Итого отъ 100 десят.
1	Нагайбакекая	500,50	153,60	55,44	178,89	62,70	88,44	44,16	—	17,77	601	1101,50
2	Бакалинская	674,82	211,20	58,80	98,05	103,50	62,64	82,40	—	11,35	627,94	1302,76
3	Зайтовская	636,80	251,22	101,22	63,35	118,72	50,70	72	—	13	670,21	1307,01
4	Никольская	642,77	203,52	110,86	101,36	107,52	30,42	42	—	39,33	635,01	1277,78
5	Куручевская	588,24	228,62	38,76	44,01	185,68	32,11	93,08	—	8,38	630,64	1218,88
6	Каръявдинская	545,70	215,84	66,64	22,20	152,25	40,04	48,36	—	8,26	553,59	1099,29
7	Тюрюшевская	479,40	241,40	109,76	19,24	162,40	71,50	18,60	—	1,64	624,54	1103,94
8	Кичкиняшевская	546,12	21,40	67,66	29,83	137,35	42,88	22,49	—	14,26	535,87	1081,99
9	Тюменяковская	469,04	180,90	147,26	26,69	182,45	60,30	41,52	—	11,53	650,65	1119,69
10	Верхне-Бишиндин	369	161,13	256,32	37,44	175,75	51,98	—	—	3,16	685,78	1054,78
11	Верхне-Троицкая	552,90	190,32	175,54	81,7	191,10	106,64	45,60	—	16,64	807,54	1360,44
12	Имянликулевская	512	199,20	96,6	18,70	209,35	55,47	57,28	—	6,76	643,36	1155,36
13	Старо-Калмашевская	498,72	172,55	71,06	50,40	263	69,12	35,60	—	5,18	666,91	1115,63
14	Богодинская	307,19	152,76	288,96	15,84	147,25	53,11	5,55	—	2,90	666,37	973,56
15	Чукадытамакская	330,82	205,92	229,12	10,99	107,88	67,20	7,60	—	1,45	630,16	960,98
16	Елизаветинская	452,40	218,94	44,16	51,84	52,20	56,70	47,04	—	45,38	516,26	968,66
17	Семено-Макаровск	387,66	146,40	145,60	40	86,73	83,08	40,53	—	22,35	564,69	952,35
18	Ильинская	403,20	204,96	173,85	48,30	75,18	51,25	23,40	—	13,38	590,32	993,52
19	Казангуловская	187,62	93,84	445,50	7,32	114,10	85,56	12,80	—	18,11	777,23	964,85
20	Альшеевская	133,20	112,32	472,32	8,61	115,50	79,80	6,45	—	5,66	800,66	933,66
21	Усень-Ивановская	283,86	200	275,52	6,45	8,85	18,05	—	—	15,38	524,25	808,11
22	Надеждинская	319,78	220,48	131,93	33	56,42	29,70	5,20	—	12,46	489,19	808,97
23	Менеузбашевская	292,67	139	214,84	8,96	29,92	105,45	—	—	3,61	501,78	794,45
24	Васильевская	240,89	101,65	321,60	51,25	64,98	50,05	13,53	—	21,30	624,36	865,25
25	Ермекеевская	251,79	116,85	230,40	27,50	99,18	67,34	6,15	—	5,14	552,56	804,35
26	Гайньямакская	178,10	132,21	474,39	37,40	135,72	105,60	5,80	—	4,77	895,89	1075,99
27	Киргизъ-Миякинская	213,20	135,60	372,33	18,70	107,88	108	10,15	—	24,72	777,38	990,58
28	Илькульминская	172,72	94,6	552,42	61,79	124,10	66,69	1,42	—	9,81	910,83	1083,55
29	Зильдяровская	156,16	115,44	437,58	43,68	129,96	115,64	2,86	—	25,05	870,21	1026,37
30	Артюховская	247,50	159,14	201,65	34,86	112,56	136,88	5,64	—	13,56	664,29	911,75

Таблица 6--б. (продолж.)

№№ по порядку	Чистый доходъ на 100 десятинъ пашни (въ руб.) отъ посѣва										Средній валовой доходъ 1 дес. (въ р.)			Средній чист. доходъ 1 дес. (въ руб.)			№№ по порядку	
	Ржи	Овса	Пшеницы	Гречи	Проса	Полбы	Гороха	Ячменя	Прочихъ хлѣбовъ	Итого отъ яровыхъ посѣвовъ	Итого отъ 100 десят.	Озимого поля	Ярового поля	Пашни во-обще	Озимого поля	Ярового поля		Пашни во-обще
1	185,25	55,20	29,70	127,27	39	35,64	28,75	—	9,61	325,17	510,42	15,40	16,1	11	5,7	8,7	5,1	1
2	306,44	97,28	38,16	68,37	65,25	30,96	56	—	6,55	362,57	669,01	20,7	18,9	13	9,4	10,9	6,7	2
3	243,20	110,60	65,10	43,75	73,67	24,30	48,24	—	7,23	372,89	616,09	19,9	18,6	13,1	7,6	10,3	6,2	3
4	277,78	89,60	71,30	70	66,72	15,39	28,14	—	22,53	363,68	641,46	19,9	18,8	12,8	8,6	10,7	6,4	4
5	256,50	85,33	22,61	29,7	110,88	12,72	58,76	—	4,31	324,31	580,81	17,2	16,8	12,2	7,5	8,6	5,8	5
6	234,33	80,56	37,74	14,25	88,50	15,96	31,20	—	4,07	272,28	506,61	17	16,5	11	7,3	8,1	5,1	6
7	205,86	90,10	62,16	12,35	94,40	28,50	12	—	0,79	300,30	506,16	17	16,4	11	7,3	7,9	5,1	7
8	223,11	75,44	38,76	19,76	80,40	15,36	13,91	—	6,66	250,29	473,40	16,4	15,9	10,8	6,7	7,4	4,7	8
9	191,62	61,64	84,36	17,68	106,80	21,60	25,68	—	5,81	323,57	515,19	16,4	16,7	11,2	6,7	8,3	5,2	9
10	150,75	51,66	133,92	24,72	95	12,42	—	—	1,47	319,19	469,94	16,4	15,8	10,5	6,7	7,4	4,7	10
11	262,20	79,76	110,55	58,91	121,80	45,26	32,64	—	9,26	449,18	711,38	19,4	20,8	13,6	9,2	11,6	7,1	11
12	195,20	69,72	60,72	12,10	146,15	22,36	37,44	—	3,70	352,19	547,39	16	16,8	11,6	6,1	9,2	5,5	12
13	167,56	59,45	44,54	32,40	183	27,54	23,20	—	2,90	373,03	540,59	15,8	17,3	11,2	5,9	9,7	5,4	13
14	88,4	29,48	137,76	8,80	61,75	9,87	3,33	—	1,10	252,09	340,49	13,9	14,5	9,7	4	5,5	3,4	14
15	95,20	44	113,92	6,51	52,08	15,68	4,64	—	0,55	237,38	332,58	13,9	14,5	9,6	4	5,5	3,3	15
16	143,52	55,18	22,56	31,36	26,10	15,30	29,28	—	17,34	197,12	340,64	14,5	14,2	9,7	4,6	5,4	3,4	16
17	117,39	34,16	73,60	24	42,63	21,44	24,99	—	9,10	229,92	347,31	14,2	14,9	9,5	4,3	6,1	3,5	17
18	126	50,40	88,35	29,10	37,38	13,53	14,52	—	5,41	238,69	364,69	14,4	14,9	9,9	4,5	6	3,6	18
19	27,03	2,76	176	3,18	45,50	0,0	4,70	—	5,54	237,68	264,71	11,8	13,9	9,6	1,7	4,3	2,6	19
20	21,09	5,40	190,08	3,78	46,90	0,0	2,40	—	1,77	250,33	271,42	12	14,1	9,3	1,9	4,4	2,7	20
21	32,37	2	110,88	3	3,95	0,0	—	—	3,63	123,46	155,83	11,4	12,8	8,1	1,3	3	1,6	21
22	46,07	10,60	54,51	15,75	26,04	0,30	1,96	—	2,84	112	158,07	11,8	12,5	8,1	1,7	2,9	1,6	22
23	31,08	1,39	86,46	4,13	13,26	0,0	—	—	0,78	106,02	137,10	11,3	12,3	7,9	1,2	2,6	1,4	23
24	17,68	0,0	124,62	22,96	27,74	0,0	4,62	—	6,36	186,30	203,98	10,9	13,3	8,7	0,8	4	2	24
25	18,48	0,0	89,28	12,32	42,34	0,0	2,10	—	1,37	147,41	165,89	10,9	12,9	8	0,8	3,4	1,7	25
26	34,25	7,02	210,84	22,22	52,26	13,20	2,32	—	1,65	309,51	343,76	13	15,90	10,7	2,5	5,5	3,4	26
27	41	7,20	165,48	11,11	41,54	13,50	4,06	—	7,98	250,87	291,87	13	15,5	9,9	2,5	5	2,9	27
28	29,92	2,58	240,57	36,26	45,99	6,84	0,55	—	3,62	336,41	366,33	12,7	16,4	10,8	2,2	6	3,7	28
29	28,06	4,16	191,88	25,74	48,64	12,74	1,12	—	8,42	292,70	320,76	12,8	15,7	10,3	2,3	5,3	3,2	29
30	39,60	2,92	99,20	20,37	40,87	12,98	2,16	—	3,72	182,22	221,82	12,5	13,6	9,1	2	3,7	2,2	30

Учетъ доходности пашни.

Таблица 6—в.

ПАШНЯ.

Бирскій уездъ.

№№ по порядку	Названія волостей	Изъ 100 дес. мягкой пашни занято										Средняя приня- мая урожай- ность (въ пуд.)				Чистый сборъ зерна (безъ сѣмянъ) сѣ 1 дес. посѣва (пуд.)										Цѣна 1 пуда на мѣсть производ- ства							№№ по порядку				
		Паромъ	ПОСѢВАМЪ										Ржи	Овса	Пшеницы	Гречи	Проса	Полбы	Гороха	Ячменя	Ржи	Овса	Пшеницы	Гречи	Проса	Полбы	Гороха	Ячменя	Ржи	Овса	Пшеницы	Гречи		Проса	Полбы	Гороха	Ячменя
			Ржи	Овса	Пшеницы	Гречи	Проса	Полбы	Гороха	Ячменя	Прочихъ хлѣбовъ																										
1	Илишевская	30,7	32,4	16,8	2,7	1,6	8	5	2,5	—	0,3	53	46	44	41	52	42	42	—	44	34	31	35	50	30	35	—	36,9	35,9	64,2	49,1	52,5	43,7	51,8	—	1	
2	Андреевская	32,2	33,6	16,5	3,3	2,5	6,7	3,3	1,4	—	0,5	53	46	44	41	52	42	42	—	44	34	31	35	50	30	35	—	37,7	36,7	65	49,9	53,3	44,5	52,6	—	2	
3	Исмаиловская	34,8	31,3	14,7	2	1,4	9	4,4	1,9	—	0,5	53	46	44	41	52	42	42	—	44	34	31	35	50	30	35	—	36,5	35,5	63,8	48,7	52,1	43,3	51,4	—	3	
4	Асяновская	35,3	30,8	14,4	2,3	1,4	7,4	6,6	1,6	—	0,2	53	46	44	41	52	42	42	—	44	34	31	35	50	30	35	—	37,2	36,2	64,5	49,4	52,8	44	52,1	—	4	
5	Московская	32,6	31,4	15	2,5	2,7	7,4	6,2	2	—	0,2	53	46	44	41	52	42	42	—	44	34	31	35	50	30	35	—	36,9	35,9	64,2	49,1	52,5	43,7	51,8	—	5	
6	Базановская	34,4	32,7	8,7	6,3	7	4,6	4,5	0,7	—	1,1	53	46	44	41	52	42	42	—	44	34	31	35	50	30	35	—	36,5	35,5	63,8	48,7	52,1	43,3	51,4	—	6	
7	Старо-Петровская	37,9	29,6	6,9	12,6	6,4	3,1	0,4	1,4	—	1,7	51	49	41	38	46	42	39	43	41	35	27	32	44	28	32	31	36,5	35,5	63,8	48,7	52,1	43,3	51,4	—	7	
8	Пономаревская	34,2	31	13,9	13,2	0,9	2,6	1,1	1,1	—	2	51	49	41	38	46	42	39	43	41	35	27	32	44	28	32	51	37,2	36,2	64,5	49,4	52,8	44	52,1	—	8	
9	Чураевская	34,4	32	18,4	1,2	3	1,9	5,9	0,7	—	2,5	51	49	41	38	46	42	39	43	41	35	27	32	44	28	32	31	36,3	35,3	63,6	48,5	51,9	43,1	51,2	—	9	
10	Мишкинская	33,9	31,7	22,7	0,5	3,8	2,6	1,5	1,1	—	2,2	51	49	41	38	46	42	39	43	41	35	27	32	44	28	32	31	35,6	34,6	62,9	47,8	51,2	42,4	50,5	—	10	
11	Усы-Степановская	31,8	32,3	23,6	0,3	5,6	1,4	0,4	2,1	2,5	—	46	48	45	33	38	41	40	47	37	33	33	27	36	27	33	36	34	33	61,3	46,2	49,6	40,8	48,9	50,7	—	11
12	Байкибашевская	33,5	30,7	18,6	0,7	13,5	1,3	0,4	0,4	—	0,9	46	48	45	33	38	41	40	47	37	33	33	27	36	27	33	36	33,1	32,1	60,4	45,3	48,7	39,9	48	—	12	
13	Ново-Троицкая	36	29,4	20,1	1,4	9,3	0,4	0,1	1,7	—	1,6	46	48	45	33	38	41	40	47	37	33	33	27	36	27	33	36	34	33	61,3	46,2	49,6	40,8	48,9	—	13	
14	Старо-Балтачевская	33,5	32,9	18,4	0,3	6,9	1,8	4,1	1,6	—	0,5	46	48	45	33	38	41	40	47	37	33	33	27	36	27	33	36	33,1	32,1	60,4	45,3	48,7	39,9	48	—	14	
15	Норкинская	34,2	33,8	19,4	0,5	4,7	1,9	4,9	0,6	—	—	46	48	45	33	38	41	40	47	37	33	33	27	36	27	33	36	33,6	32,6	60,9	45,8	49,2	40,4	48,5	—	15	
16	Кизганбашевская	32,3	34,5	23,3	0,3	4,3	2,5	1,7	0,9	—	0,2	46	48	45	33	38	41	40	47	37	33	33	27	36	27	33	36	34,9	33,9	62,2	47,1	50,5	41,7	49,8	—	16	
17	Буреавская	30,8	33,3	18,3	2,6	2,7	2,9	8,2	1,1	—	0,1	49	43	40	35	43	40	43	—	38	30	26	29	41	27	35	—	34,9	33,9	62,2	47,1	50,5	41,7	49,8	—	17	
18	Калмыковская	32,8	31,9	15,7	0,8	2,8	4,9	9,1	1,6	—	0,4	49	43	40	35	43	40	43	—	38	30	26	29	41	27	35	—	36,3	35,3	63,6	48,5	51,9	43,1	51,2	—	18	
19	Ельдякская	33,3	32,3	10,9	3,3	7,8	4,3	5,1	1,7	—	1,3	49	43	40	35	43	40	43	—	38	30	26	29	41	27	35	—	36,3	35,3	63,6	48,5	51,9	43,1	51,2	—	19	
20	Анастасьевская	35,4	31,8	10,3	1,3	8,1	4,7	3,4	1,8	—	3,2	49	43	40	35	43	40	43	—	38	30	26	29	41	27	35	—	36,3	35,3	63,6	48,5	51,9	43,1	51,2	—	20	
21	Каиплыковская	30,4	30,6	16	1,9	4,9	4,6	5,9	4,6	—	1,1	51	50	37	40	51	46	47	46	42	36	26	34	50	32	40	38	37,2	36,2	64,5	49,4	52,8	44	52,1	—	21	
22	Кјебаковская	34,5	32,6	16,8	0,1	5,8	1,5	5,2	1	—	2,5	51	50	37	40	51	46	47	46	42	36	26	34	50	32	40	38	35,8	33,6	63,9	46,2	60,2	38,3	48,7	—	22	
23	Кутеремская	33,5	33,1	14,8	0,3	8,5	0,9	4,7	1,3	1,3	1,6	51	50	37	40	51	46	47	46	42	36	26	34	50	32	40	38	38,5	36,3	66,6	48,9	62,9	41	51,4	44,4	23	
24	Касевская	34,4	32,7	13,3	1,3	5,7	1,4	6	2,9	1,6	0,7	51	50	37	40	51	46	47	46	42	36	26	34	50	32	40	38	39,4	37,2	67,5	49,8	63,8	41,9	52,3	45,3	24	
25	Байгузинская	31,9	34,8	14,5	1,3	4,1	2	8	2	—	1,4	41	37	42	27	33	33	35	31	32	22	33	21	32	20	28	21	37,1	34,9	65,2	47,5	61,5	39,6	50	—	25	
26	Ново-Кыргинская	31,1	35,3	19,7	0,1	5,1	0,8	3,9	1,9	2,1	—	41	37	42	27	33	33	35	31	32	22	33	21	32	20	28	21	36,2	34	64,3	46,6	60,6	38,7	49,1	42,1	26	
27	Кызылъяровская	31,2	34,9	22,3	0,1	4,5	1,6	2,3	1	2,1	—	41	37	42	27	53	33	35	31	32	22	33	21	32	20	28	21	34	33	61,3	45,2	49,6	40,8	48,9	50,7	—	27
28	Черауловская	33	33,2	17,4	0,3	6,7	0,4	2,7	0,9	2,7	—	41	37	42	27	33	33	35	31	32	22	33	21	32	20	28	21	36,2	34	64,3	46,6	60,6	38,7	49,1	42,1	28	
29	Никольская	33,2	31,4	19,3	0,4	3,8	1,3	4,3	2	3,3	1	52	53	42	43	49	45	47	46	43	38	28	37	48	31	40	35	34,9	33,9	62,2	47,1	50,5	41,7	49,8	51,6	29	
30	Ваньшъ-Алпаутовская	34,4	31,9	17,6	0,3	4	3	6,3	2,1	—	0,4	52	53	42	43	49	45	47	46	43	38	28	37	48	31	40	35	34,9	33,9	62,2	47,1	50,5	41,7	49,8	—	30	
31	Верхне-Татышлинская	33,7	34,3	21,4	0,3	6,6	0,5	0,8	1,1	1,3	—	52	53	42	43	49	45	47	46	43	38	28	37	48	31	40	35	41,3	37	68,4	47,3	66,5	46,5	67,7	54,5	31	
32	Павловская	32,7	32,9	19,9	0,3	5,9	0,9	1,3	1,9	4,2	—	52	53	42	43	49	45	47	46	43	38	28	37	48	31	40	35	41,3	37	68,4	47,3	66,5	46,5	67,7	54,5	32	
33	Аскинская	30,7	29	22,5	3,7	7,6	0,1	0,6	1,3	4,1	0,4	52	53	42	43	49	45	47	46	43	38	28	37	48	31	40	35	40,2	35,9	67,3	46,2	65,4	45,4	66,6	53,5	33	
34	Кубязовская	32,3	32	22,6	0,9	10,5	0,5	0,3	0,1	0,8	—	52	53	42	43	49	45	47	46	43	38	28	37	48	31	40	35	40,2	35,9	67,3	46,2	65,4	45,4	66,6	53,5	34	
35	Сарсинская	34,1	28	26	2,4	2,9	—	0,4	1,2	2,3	2,7	52	53	42	43	—	45	47	46	43	38	28	37	—	31	40	35	38,6	34,3	65,7	44,6	63,8	—	65	51,9	35	
36	Байкинская	35,1	25,2	18,6	6,5	10,9	0,4	—	0,6	1	1,7	52	53	42	43	49	—	47	46	43	38	28	37	48	—	40	35	40,2	35,9	67,3	46,2	65,4	45,4	—	53,5	36	

Учетъ доходности пашни.

Таблица 6—в. (продолж.).

ПАШНЯ.

Бирскій уездъ.

№.№ по порядку	Названія волостей	Валовой доходъ съ I дес. посѣва (въ руб.)							Расходъ по производству продуктовъ съ I дес. (въ рубляхъ)							Чистый доходъ съ I дес. посѣва (въ руб.)							№.№ по порядку			
		Ржи	Овса	Пшеницы	Гречи	Проса	Полбы	Гороха	Ячменя	Ржи	Овса	Пшеницы	Гречи	Проса	Полбы	Гороха	Ячменя	Ржи	Овса	Пшеницы	Гречи	Проса		Полбы	Гороха	Ячменя
		1	Илишевская	16,2	12,2	19,9	17,2	26,3	13,1	18,1	—	10	8,2	8,2	6	8,4	8,1	6,7	—	6,2	4	11,7		11,2	17,9	5
2	Андреевская	16,6	12,5	20,2	17,5	26,7	13,4	18,4	—	10	8,2	8,2	6	8,4	8,1	6,7	—	6,6	4,3	12	11,5	18,3	5,3	11,7	—	2
3	Исмаиловская	16,1	12,1	19,8	17	26,1	13	18	—	10	8,2	8,2	6	8,4	8,1	6,7	—	6,1	3,9	11,6	11	17,7	4,9	11,3	—	3
4	Асяновская	16,4	12,3	20	17,3	26,4	13,2	18,2	—	10	8,2	8,2	6	8,4	8,1	6,7	—	6,4	4,1	11,8	11,3	18	5,1	11,5	—	4
5	Московская	16,2	12,2	19,9	17,2	26,3	13,1	18,1	—	10	8,2	8,2	6	8,4	8,1	6,7	—	6,2	4	11,7	11,2	17,9	5	11,4	—	5
6	Базановская	16,1	12,1	19,8	17	26,1	13	18	—	10	8,2	8,2	6	8,4	8,1	6,7	—	6,1	3,9	11,6	11	17,7	4,9	11,3	—	6
7	Старо-Петровская	15	12,4	17,2	15,6	22,9	12,1	16,4	—	11,3	9,7	9,4	6,6	9,6	9,5	6,8	—	3,7	2,7	7,8	9	13,3	2,6	9,6	—	7
8	Пonomаревская	15,3	12,7	17,4	15,8	23,2	12,3	16,7	—	11,3	9,7	9,4	6,6	9,6	9,5	6,8	—	4	3	8	9,2	13,6	2,8	9,9	—	8
9	Чураевская	14,9	12,4	17,2	15,5	22,8	12,1	16,4	—	11,3	9,7	9,4	6,6	9,6	9,5	6,8	—	3,6	2,7	7,8	8,9	13,2	2,6	9,6	—	9
10	Мишкинская	14,6	12,1	17	15,3	22,5	11,9	16,2	—	11,3	9,7	9,4	6,6	9,6	9,5	6,8	—	3,3	2,4	7,6	8,7	12,9	2,4	9,4	—	10
11	Усы-Степановская	12,6	10,9	20,2	12,5	17,9	11	16,1	18,3	9,6	8,5	8,4	5,5	8,2	8,3	6,2	8,5	3	2,4	11,8	7	9,7	2,7	9,9	9,8	11
12	Байкибашевская	12,2	10,6	19,9	12,2	17,5	10,8	15,8	—	9,6	8,5	8,4	5,5	8,2	8,3	6,2	—	2,6	2,1	11,5	6,7	9,3	2,5	9,6	—	12
13	Ново-Троицкая	12,6	10,9	20,2	12,5	17,9	11	16,1	—	9,6	8,5	8,4	5,5	8,2	8,3	6,2	—	3	2,4	11,8	7	9,7	2,7	9,9	—	13
14	Старо-Балтачевская	12,2	10,6	19,9	12,2	17,5	10,8	15,8	—	9,6	8,5	8,4	5,5	8,2	8,3	6,2	—	2,6	2,1	11,5	6,7	9,3	2,5	9,6	—	14
15	Норкинская	12,7	10,8	20,1	12,4	17,7	10,9	16	—	9,6	8,5	8,4	5,5	8,2	8,3	6,2	—	2,8	2,3	11,7	6,9	9,5	2,6	9,8	—	15
16	Кизганбашевская	12,9	11,2	20,5	12,7	18,2	11,3	16,4	—	9,6	8,5	8,4	5,5	8,2	8,3	6,2	—	3,3	2,7	12,1	7,2	10	3	10,2	—	16
17	Бураевская	13,3	10,2	16,2	13,7	20,7	11,3	17,4	—	10,3	8,1	8	5,8	8,1	8	6,6	—	3	2,1	8,2	7,9	12,6	3,3	10,8	—	17
18	Калмыговская	13,8	10,6	16,5	14,1	21,3	11,6	17,9	—	10,3	8,1	8	5,8	8,1	8	6,6	—	3,5	2,5	8,5	8,3	13,2	3,6	11,3	—	18
19	Ельдякская	13,8	10,6	16,5	14,1	21,3	11,6	17,9	—	10,3	8,1	8	5,8	8,1	8	6,6	—	3,5	2,5	8,5	8,3	13,2	3,6	11,3	—	19
20	Анастасьевская	13,8	10,6	16,5	14,1	21,3	11,6	17,9	—	10,3	8,1	8	5,8	8,1	8	6,6	—	3,5	2,5	8,5	8,3	13,2	3,6	11,3	—	20
21	Каинлыговская	15,6	13	16,8	16,8	26,4	14,1	20,8	—	11,4	9	8,5	5,7	9	8,8	6,6	—	4,2	4	8,3	11,1	17,4	5,3	14,2	—	21
22	Киебаковская	15	12,1	16,6	15,7	30,1	12,3	19,5	—	11,4	9	8,5	5,7	9	8,8	6,6	—	3,6	3,1	8,1	10	21,1	3,5	12,9	—	22
23	Кутеремская	16,2	13,1	17,3	16,6	31,5	13,1	20,6	16,9	11,4	9	8,5	5,7	9	8,8	6,6	8,8	4,8	4,1	8,8	10,9	22,5	4,3	14	8,1	23
24	Касевская	16,5	13,4	17,6	16,9	31,9	13,4	20,9	17,2	11,4	9	8,5	5,7	9	8,8	6,6	8,8	5,1	4,4	9,1	11,2	22,9	4,6	14,3	8,4	24
25	Байгузинская	11,9	7,7	21,5	10	19,7	7,9	14	—	10,9	8,3	8,5	5,5	8,2	8,2	6,3	—	1	0,0	13	4,5	11,5	0,0	7,7	—	25
26	Ново-Кыргинская	11,6	7,5	21,2	9,8	19,4	7,7	13,7	8,8	10,9	8,3	8,5	5,5	8,2	8,2	6,3	8,1	0,7	0,0	12,7	4,3	11,2	0,0	7,4	0,7	26
27	Кызыльярская	10,9	7,3	20,2	9,7	15,9	8,2	13,7	10,6	10,9	8,3	8,5	5,5	8,2	8,2	6,3	8,1	0,0	0,0	11,7	4,2	7,7	0,0	7,4	2,5	27
28	Черауловская	11,6	7,5	21,2	9,8	19,4	7,7	13,7	8,8	10,9	8,3	8,5	5,5	8,2	8,2	6,3	8,1	0,7	0,0	12,7	4,3	11,2	0,0	7,4	0,7	28
29	Никольская	15	12,9	17,4	17,4	24,2	12,9	19,9	18,1	10,9	9,6	9,2	6,2	9,4	9,3	6,8	9,3	4,1	3,3	8,2	11,2	14,8	3,6	13,1	8,8	29
30	Ванышь-Алиаутовская	15	12,9	17,4	17,4	24,2	12,9	19,9	—	10,9	9,6	9,2	6,2	9,4	9,3	6,8	—	4,1	3,3	8,2	11,2	14,8	3,6	13,1	—	30
31	Верхне-Татышлинская	17,8	14,1	19,2	17,5	31,9	14,4	27,1	19,1	10,9	9,6	9,2	6,2	9,4	9,3	6,8	9,3	6,9	4,5	10	11,3	22,5	5,1	20,3	9,8	31
32	Павловская	17,8	14,1	19,2	17,5	31,9	14,4	27,1	19,1	10,9	9,6	9,2	6,2	9,4	9,3	6,8	9,3	6,9	4,5	10	11,3	22,5	5,1	20,3	9,8	32
33	Аскинская	17,3	13,6	18,8	17,1	31,4	14,1	26,6	18,7	10,9	9,6	9,2	6,2	9,4	9,3	6,8	9,3	6,4	4	9,6	10,9	22	4,8	19,8	9,4	33
34	Кубязовская	17,3	13,6	18,8	17,1	31,4	14,1	26,6	18,7	10,9	9,6	9,2	6,2	9,4	9,3	6,8	9,3	6,4	4	9,6	10,9	22	4,8	19,8	9,4	34
35	Сарсинская	16,6	13	18,4	16,5	—	13,6	26	18,2	10,9	9,6	9,2	6,2	—	9,3	6,8	9,3	5,7	3,4	9,2	10,3	—	4,3	19,2	8,9	35
36	Байкинская	17,3	13,6	18,8	17,1	31,4	—	26,6	18,7	10,9	9,6	9,2	6,2	9,4	—	6,8	9,3	6,4	4	9,6	10,9	22	—	19,8	9,4	36

Учетъ доходности пашни.

Бирскій уездъ.

ПАШНЯ.

№№ по порядку	Названія волостей	Валовой доходъ на 100 десятинъ пашни (въ руб.) отъ посѣва:											Чистый доходъ на 100 десятинъ пашни (въ руб.) отъ посѣва:											Средній валовой доходъ I дес. (въ р.)			Средній чист. доходъ I дес. (въ руб.)			№№ по порядку
		Ржи	Овса	Пшеницы	Гречи	Проса	Полбы	Гороха	Ячменя	Прочихъ хлѣбовъ	Итого отъ яровыхъ посѣвовъ	Итого отъ 100 десят.	Ржи	Овса	Пшеницы	Гречи	Проса	Полбы	Гороха	Ячменя	Прочихъ хлѣбовъ	Итого отъ яровыхъ посѣвовъ	Итого отъ 100 десят.	Озимого поля	Ярового поля	Пашни во-обще	Озимого поля	Ярового поля	Пашни во-обще	
		1	Илишевская	524.88	204.96	53.73	27.52	210.40	65.50	45.25	—	4.98	612.34	1137.22	200.88	67.20	31.59	17.92	143.20	25	28.50	—	2.57	315.86	516.86	16.20	16.6	11.4	6.2	
2	Андреевская	557.76	206.25	66.66	43.75	178.89	44.22	25.76	—	8.39	573.92	1131.68	221.76	70.95	39.60	28.75	122.61	17.49	16.38	—	4.39	300.17	521.93	16.6	16.8	11.3	6.6	8.8	5.2	2
3	Исмаиловская	503.93	177.87	39.80	23.86	234.90	57.20	34.20	—	8.50	576.27	1080.20	190.93	57.33	23.20	15.40	159.30	21.56	21.47	—	4.46	302.72	493.65	16.1	17	10.8	6.1	8.9	4.9	3
4	Асяновская	505.12	167.12	46	24.22	195.36	87.12	29.12	—	3.26	552.20	1057.32	197.12	59.04	27.14	15.82	133.20	33.66	18.40	—	1.70	288.96	486.08	16.4	16.3	10.6	6.4	8.5	4.9	4
5	Московская	505.68	183	49.75	46.44	194.62	81.22	36.20	—	3.30	594.53	1100.21	194.68	60	29.25	30.24	132.46	31	22.80	—	1.71	307.46	502.14	16.2	16.5	11	6.2	8.5	5	5
6	Базановская	526.47	105.27	124.74	119	120.06	58.50	12.60	—	18.70	558.87	1085.34	199.47	33.93	73.08	77	81.42	22.05	7.91	—	10.22	305.61	505.08	16.1	17	10.9	6.1	9.3	6.1	6
7	Старо-Петровская	440	85.56	216.72	99.84	70.99	4.84	22.96	—	27.64	528.55	968.55	109.52	18.63	98.28	57.60	41.23	1.04	13.44	—	12.72	242.94	352.46	15	16.3	9.9	3.7	7.5	3.5	7
8	Пономаревская	474.30	176.53	299.68	14.22	60.32	13.53	18.37	—	35.52	618.17	1092.47	124	41.70	105.60	8.28	35.36	3.08	10.89	—	12.50	217.41	341.41	15.3	17.8	10.9	4	6.2	3.4	8
9	Чураевская	476.80	218.16	20.64	45.45	43.32	71.39	11.48	—	33.10	443.54	920.34	115.20	49.68	9.36	26.70	25.08	15.34	6.72	—	10.68	143.56	258.76	14.9	13.20	9.2	3.6	4.3	2.5	9
10	Мишкинская	462.82	274.67	8.50	58.14	58.50	17.85	17.82	—	29.74	465.22	928.04	104.61	54.48	3.80	33.06	33.54	3.60	10.34	—	9.48	148.30	252.91	14.6	13.5	9.3	3.3	4.3	2.5	10
11	Усы-Степановская	406.98	257.24	6.06	70	25.06	4.40	33.81	45.75	—	442.32	849.30	96.90	56.64	3.54	39.20	13.58	1.08	20.79	24.50	—	159.33	256.23	12.6	12.3	8.5	3	4.4	2.6	11
12	Байкибашевская	374.54	197.16	13.93	165.92	22.75	4.32	6.32	—	10.53	420.98	795.52	79.82	39.06	8.05	90.45	12.09	1	3.84	—	3.99	158.48	238.30	12.2	11.8	8	2.6	4.4	2.4	12
13	Ново-Троицкая	370.44	219.09	28.28	116.95	7.16	1.10	27.37	—	19.39	419.34	789.78	88.20	48.24	10.52	65.10	3.88	0.27	16.83	—	7.31	158.15	246.35	12.6	12.1	7.9	3	4.6	2.5	13
14	Старо-Балтачевск.	401.38	195.04	5.97	84.18	31.50	44.28	25.28	—	5.83	392.08	793.46	85.54	38.64	3.45	46.23	16.74	10.25	15.36	—	1.97	132.64	218.18	12.2	11.7	7.9	2.6	3.9	2.2	14
15	Норкинская	419.12	209.52	10.05	58.28	33.63	53.41	9.60	—	—	374.49	793.61	94.64	44.62	5.85	32.43	18.05	12.74	5.88	—	—	119.57	214.21	12.4	11.7	7.9	2.8	3.7	2.1	15
16	Кизганбашевская	445.05	260.96	6.15	54.61	45.50	19.21	14.7	—	2.43	403.62	848.67	113.85	62.91	3.63	30.96	25	5.10	9.18	—	0.83	137.61	251.46	12.9	12.2	8.5	3.3	4.1	2.5	16
17	Бураевская	442.89	186.66	42.12	36.99	60.03	92.66	19.14	—	1.22	438.82	881.74	99.9	38.43	21.32	21.33	36.54	27.06	11.88	—	0.44	157	256.90	13.3	12.2	8.8	3	4.4	2.6	17
18	Калмыковская	440.22	166.42	13.20	39.48	104.37	105.56	28.64	—	5.24	462.91	903.13	111.65	39.25	6.80	23.24	64.68	32.76	18.08	—	2.12	186.93	298.58	13.8	13.1	9	3.5	5.3	3	18
19	Ельдякская	445.74	115.54	54.45	109.98	91.59	59.16	30.43	—	18.12	479.27	925.01	113.05	27.25	28.05	64.74	56.76	18.36	19.21	—	8.42	222.79	335.84	13.8	13.9	9.3	3.5	6.5	3.4	19
20	Анастасьевская	438.84	109.18	21.45	114.21	100.11	39.44	32.22	—	45.06	461.67	900.51	111.30	25.75	11.05	67.23	62.04	12.24	20.34	—	21.48	220.13	331.43	13.8	14.1	9	3.5	6.7	3.3	20
21	Каинлыковская	477.36	208	31.92	82.32	121.44	83.19	95.68	—	18.07	640.62	1117.98	128.52	64	15.77	54.39	80.04	31.27	65.32	—	9.02	319.81	448.33	15.6	16.4	11.2	4.2	8.2	4.5	21
22	Кіебаковская	489	203.28	1.66	91.06	45.15	63.96	19.50	—	34.92	459.53	948.53	117.36	52.08	0.81	58	31.65	18.20	12.90	—	14.27	187.91	305.27	15	14	9.5	3.6	5.7	3.1	22
23	Кутеремская	536.22	193.88	5.19	141.10	28.35	61.58	26.78	21.97	24.09	502.94	1039.16	158.88	60.68	2.64	92.65	20.25	20.21	18.20	10.53	11.33	236.49	395.37	16.2	15.1	10.4	4.8	6.7	4	23
24	Касевская	539.55	178.22	22.88	96.33	44.66	80.40	60.61	27.52	11.10	521.72	1061.27	166.77	58.52	11.83	63.84	32.06	27.60	41.47	13.44	5.41	254.17	420.94	16.5	15.9	10.5	5.1	7.7	4.2	24
25	Байгузинская	414.12	111.65	27.95	41	39.40	63.20	28	—	13.66	324.86	738.98	34.80	0.0	16.90	18.45	23	0.0	15.40	—	3.24	76.99	111.79	11.9	9.8	7.4	1	2.3	1.1	25
26	Ново-Кыргинская	409.48	147.75	2.12	49.98	15.52	30.03	26.03	18.48	—	289.91	799.39	24.71	0.0	1.27	21.93	8.96	0.0	14.06	1.47	—	47.69	72.40	11.6	8.6	8	0.7	1.4	0.7	26
27	Кызылъяровская	380.41	162.79	2.02	43.65	25.44	18.86	13.70	22.26	—	288.72	669.13	0.0	0.0	1.17	18.90	12.32	0.0	7.40	5.25	—	45.04	45.04	10.9	8.5	6.7	0.0	1.3	0.5	27
28	Черауловская	385.12	130.50	6.36	65.66	7.76	20.79	12.33	23.76	23.19	290.35	675.47	23.24	0.0	3.81	28.81	4.48	0.0	6.66	1.89	3.96	49.61	72.85	11.6	8.6	6.8	0.7	1.5	0.7	28
29	Никольская	471	248.97	6.96	66.12	31.46	55.47	39.80	49.73	14.49	513	984	128.74	63.69	3.28	42.56	19.24	15.48	26.20	29.04	5.80	205.29	334.03	15	14.5	9.8	4.1	5.8	3.3	29
30	Ванышь-Алпаутов.	478.50	227.04	5.22	69.60	72.60	81.29	41.79	—	5.98	503.52	982.02	130.79	58.08	2.46	44.80	44.40	22.68	27.51	—	2.40	202.34	333.12	15	14.9	9.8	4.1	6	3.3	30
31	Вер.-Татышлинская	610.54	301.74	5.76	115.50	15.95	11.52	29.81	24.83	—	505.11	1115.65	236.67	96.30	3	74.58	11.25	4.08	22.33	12.74	—	224.28	460.95	17.8	15.8	11.2	6.9	7	4.6	31
32	Павловская	585.62	280.59	5.76	103.25	28.71	18.72	51.49	80.22	—	568.74	1154.36	227.01	89.55	3	66.67	20.25	6.63	38.57	41.16	—	265.83	492.84	17.8	16.5	11.5	6.9	7.7	4.9	32
33	Аскинская	501.70	306	69.56	129.96	3.14	8.46	34.58	76.67	6.30	634.67	1136.37	185.60	90	35.52	82.84	2.20	2.88	25.74	38.54	2.78	280.50	466.10	17.3	15.7	11.4	6.4	7	4.7	33
34	Кубязовская	553.60	307.36	16.92	179.55	15.70	4.23	2.66	14.96	—	541.38	1094.98	204.80	90.4	8.64	114.45	11	1.44	1.98	7.52	—	235.43	440.23	17.3	15.2	10.9	6.4	6.6	4.4	34
35	Сарсинская	464.80	338	44.16	47.85	—	5.44	31.20	31.86	38.23	536.74	1001.54	159.60	88.40	22.08	29.87	—	1.72	23.04	20.47	14.23	199.81	359.41	16.6	14.2	10	5.7	5.3	3.6	35
36	Байкинская	435.96	252.96	122.20	186.39	12.56	—	15.96	18.70	27.23	636	1071.96	161.28	74.40	62.40	118.81	8.80	—	11.88	9.40	12.78	298.47	459.75	17.3	16	10.7	6.4	7.5	4.6	36

Таблица 6—в. (продолж.).

Учетъ доходности пашни.

Таблица 6-я—г.

ПАШНЯ.

Уфимский уездъ.

№№ по порядку	Названія волостей	Изъ 100 дес. мягкой пашни занято										Средняя принимаемая урожайность (въ пуд.)				Чистый сборъ зерна (безъ сѣмянъ) съ 1 дес. посѣва (пуд)								Цѣна 1 пуда на мѣсть производства						№№ по порядку						
		ПОСѢВАМИ										Ржи	Овса	Пшеницы	Гречи	Проса	Полбы	Гороха	Ячменя	Проса	Полбы	Гороха	Ячменя	Ржи	Овса	Пшеницы	Гречи	Проса	Полбы		Гороха	Ячменя				
		Ржи	Овса	Пшеницы	Гречи	Проса	Полбы	Гороха	Ячменя	Прочихъ хлѣбовъ																										
1	Покровская	34,9	30,3	6	2,5	11,5	9,3	3,6	1,1	—	0,8	53	46	44	41	52	42	42	—	44	34	31	35	50	30	35	—	37,2	36,2	64,5	49,4	52,8	44	52,1	—	1
2	Петропавловская	30,7	32	7,3	7,1	5,3	7,6	6,6	1,5	—	1,9	44	40	43	37	40	39	44	—	35	26	28	30	38	24	36	—	36,3	35,3	63,6	48,5	51,9	43,1	51,2	—	2
3	Дмитріевская	33,1	31,2	7,3	1,9	6,9	7,7	9,1	1,5	—	1,3	44	40	43	37	40	39	44	—	35	26	28	30	38	24	36	—	36,9	35,9	64,2	49,1	52,5	43,7	51,8	—	3
4	Казанская	33,5	31,4	9,6	1,6	8	7,9	5,5	0,6	—	1,9	44	40	43	37	40	39	44	—	35	26	28	30	38	24	36	—	37,2	36,2	64,5	49,4	52,8	44	52,1	—	4
5	Осоргинская	34,1	30,8	10	1,3	5,3	7,5	5,6	3,8	—	1,6	44	40	43	37	40	39	44	—	35	26	28	30	38	24	36	—	37,2	36,2	64,5	49,4	52,8	44	52,1	—	5
6	Караякуповская	33,9	29	8,3	2,8	10,5	10,8	1,7	2,4	—	0,6	44	40	43	37	40	39	44	—	35	26	28	30	38	24	36	—	37,2	36,2	64,5	49,4	52,8	44	52,1	—	6
7	Сафаровская	33,3	26,5	10,9	6,5	11,5	9,9	0,7	0,2	—	0,5	32	30	26	30	28	30	31	—	24	18	16	24	26	18	24	—	37,2	36,2	64,5	49,4	52,8	44	52,1	—	7
8	Новоселовская	30	29,5	13,7	4,1	12	5,6	3,6	0,5	—	1	32	30	26	30	28	30	31	—	24	18	16	24	26	18	24	—	35,9	34,9	63,2	48,1	51,5	42,7	50,8	—	8
9	Бакаевская	32,8	29,5	9,2	1,7	5,4	14,2	5,4	1,7	—	0,1	32	30	26	30	28	30	31	—	24	18	16	24	26	18	24	—	36,5	35,5	63,8	48,7	52,1	43,3	51,4	—	9
10	Шарыповская	32,9	31,4	12,2	0,5	2,5	13,4	6,2	0,8	—	0,1	32	30	26	30	28	30	31	—	24	18	16	24	26	18	24	—	36,5	35,5	63,8	48,7	52,1	43,3	51,4	—	10
11	Емашевская	31,8	34,3	16,8	2,3	1,8	4,4	5,7	1,5	—	1,4	56	50	40	39	47	42	43	—	45	34	26	31	45	27	34	—	36,3	35,3	63,6	48,5	51,9	43,1	51,2	—	11
12	Дуванейская	32,9	30	11	11,6	0,9	4,3	5,3	0,8	—	3,2	56	50	40	39	47	42	43	—	45	34	26	31	45	27	34	—	35,9	34,9	63,2	48,1	51,5	42,7	50,8	—	12
13	Благовѣщенская	36,6	30	16,8	4,7	2,7	3,3	3,6	0,7	—	1,6	56	50	40	39	47	42	43	—	45	34	26	31	45	27	34	—	37,4	37,2	73,4	47,3	51,4	42,4	52,8	—	13
14	Богородская	35,2	31,4	15	1,9	5,2	3,6	5,8	1,1	—	0,8	56	50	40	39	47	42	43	—	45	34	26	31	45	27	34	—	40,1	38,2	73,1	49,2	53,9	45,8	55,5	—	14
15	Архангельская	33,7	31,6	18	0,2	1,2	4,9	6,7	1,5	—	2,2	56	50	40	39	47	42	43	—	45	34	26	31	45	27	34	—	41,5	39,6	74,5	50,6	55,3	47,2	56,9	—	15
16	Нагаевская	32,5	31,7	13,7	0,6	6,8	8,8	1,1	1,6	—	3,2	56	50	40	39	47	42	43	—	45	34	26	31	45	27	34	—	39,3	37,4	72,3	48,4	53,1	45	54,7	—	16
17	Надеждинская	35	31,6	24,6	1,7	1,4	1,4	1,8	1	—	1,5	58	59	32	50	54	53	45	—	47	42	15	43	52	36	37	—	41,1	39,2	74,1	50,2	54,9	46,8	56,5	—	17
18	Булекей-Кудейская	34,5	30,6	22,1	—	1	4,3	4	2,3	—	1,2	58	59	—	50	54	53	45	—	47	42	—	43	52	36	37	—	41,1	39,2	—	50,2	54,9	46,8	56,5	—	18
19	Урманъ-Кудейская	29,2	24,8	25,4	1,4	2,1	8,5	0,7	2,1	—	5,8	58	59	32	50	54	53	45	—	47	42	15	43	52	36	37	—	42,5	43,7	71,1	72,1	56,8	59,1	83	—	19
20	Симская	33	22	27	14	2	—	—	—	—	2	59	53	55	45	—	—	—	—	50	37	41	39	—	—	—	—	42,5	43,7	71,1	72,1	—	—	—	—	20
21	Илекская	33	22	27	14	2	—	—	—	—	2	59	53	55	45	—	—	—	—	50	37	41	39	—	—	—	—	42,5	43,7	71,1	72,1	—	—	—	—	21
22	Еральская	33	22	27	14	2	—	—	—	—	2	59	53	55	45	—	—	—	—	50	37	41	39	—	—	—	—	42,5	43,7	71,1	72,1	—	—	—	—	22
23	Усть-Катавская	33	16	41	6	1	—	—	1	—	2	59	53	55	45	—	—	45	—	50	37	41	39	—	—	37	—	42,5	43,7	71,1	72,1	—	—	83	—	23
24	Катавъ-Ивановская	33	16	41	6	1	—	—	1	—	2	59	53	55	45	—	—	45	—	50	37	41	39	—	—	37	—	42,5	43,7	71,1	72,1	—	—	83	—	24
25	Воскресенская	33,5	32,2	17	—	2,3	9,1	4,1	1,3	—	0,5	57	54	—	51	55	55	48	—	47	42	—	44	53	42	41	—	36,3	35,3	—	48,5	51,9	43,1	51,2	—	25
26	Бишъ-Ауль-Унгаровская	29,4	35,3	16,2	0,1	1,6	13,8	1,9	1,6	—	0,1	57	54	40	51	55	55	48	—	47	42	29	44	53	42	41	—	34,9	33,9	62,2	47,1	50,5	41,7	49,8	—	26
27	Биштякинская	33,6	31,1	13,2	0,1	3	10,6	3,7	4	—	0,7	50	47	40	42	44	44	47	—	41	35	30	35	42	32	40	—	34,9	33,9	62,2	47,1	50,5	41,7	49,8	—	27

Учетъ доходности пашни.

Уфимскій уездъ.

Таблица 6—г (продолж.).

ПАШНЯ.

№№ по порядку	Названія волостей	Валовой доходъ съ 1 дес. посѣва (въ руб.)							Расходъ по производству продуктовъ съ 1 дес. (въ рубляхъ)							Чистый доходъ съ 1 дес. посѣва (въ руб.)							№№ по порядку			
		Ржи	Овса	Пшеницы	Гречи	Проса	Полбы	Гороха	Ячменя	Ржи	Овса	Пшеницы	Гречи	Проса	Полбы	Гороха	Ячменя	Ржи	Овса	Пшеницы	Гречи	Проса		Полбы	Гороха	Ячменя
1	Покровская	16,4	12,3	20	17,3	26,4	13,2	18,2	—	10	8,2	8,2	6	8,4	8,1	6,7	—	6,4	4,1	11,8	11,3	18	5,1	11,5	—	1
2	Петропавловская	12,7	9,2	17,8	14,6	19,7	10,3	18,4	—	11,4	9	9,1	7	9	8,9	7,5	—	1,3	0,2	8,7	7,6	10,7	1,4	10,9	—	2
3	Дмитриевская	12,9	9,3	18	14,7	20	10,5	18,6	—	11,4	9	9,1	7	9	8,9	7,5	—	1,5	0,3	8,9	7,7	11	1,6	11,1	—	3
4	Казанская	13	9,4	18,1	14,8	20,1	10,6	18,8	—	11,4	9	9,1	7	9	8,9	7,5	—	1,6	0,4	9	7,8	11,1	1,7	11,3	—	4
5	Осоргинская	13	9,4	18,1	14,8	20,1	10,6	18,8	—	11,4	9	9,1	7	9	8,9	7,5	—	1,6	0,4	9	7,8	11,1	1,7	11,3	—	5
6	Караякуповская	13	9,4	18,1	14,8	20,1	10,6	18,8	—	11,4	9	9,1	7	9	8,9	7,5	—	1,6	0,4	9	7,8	11,1	1,7	11,3	—	6
7	Сафаровская	8,9	6,5	10,3	11,9	13,7	7,9	12,5	—	9,1	8,1	8	5,8	8	8,1	6,5	—	0,0	0,0	2,3	6,1	5,7	0,0	6	—	7
8	Новоселовская	8,6	6,3	10,1	11,5	13,4	7,7	12,2	—	9,1	8,1	8	5,8	8	8,1	6,5	—	0,0	0,0	2,1	5,7	5,4	0,0	5,7	—	8
9	Бакаевская	8,8	6,4	10,2	11,7	13,5	7,8	12,3	—	9,1	8,1	8	5,8	8	8,1	6,5	—	0,0	0,0	2,2	5,9	5,5	0,0	5,8	—	9
10	Шарыповская	8,8	6,4	10,2	11,7	13,5	7,8	12,3	—	9,1	8,1	8	5,8	8	8,1	6,5	—	0,0	0,0	2,2	5,9	5,5	0,0	5,8	—	10
11	Емашевская	16,3	12	16,5	15	23,4	11,6	17,4	—	13,5	11,1	10,8	7,7	11	10,8	8,4	—	2,8	0,9	5,7	7,3	12,4	0,8	9	—	11
12	Дуванейская	16,2	11,9	16,4	14,9	23,2	11,5	17,3	—	13,5	11,1	10,8	7,7	11	10,8	8,4	—	2,7	0,8	5,6	7,2	12,2	0,7	8,9	—	12
13	Благовъщенская	16,8	12,6	19,1	14,7	23,1	11,4	18	—	13,5	11,1	10,8	7,7	11	10,8	8,4	—	3,3	1,5	8,3	7	12,1	0,6	9,6	—	13
14	Богородская	18	13	19	15,3	24,3	12,4	18,9	—	13,5	11,1	10,8	7,7	11	10,8	8,4	—	4,5	1,9	8,2	7,6	13,3	1,6	10,5	—	14
15	Архангельская	18,7	13,5	19,4	15,7	24,9	12,7	19,3	—	13,5	11,1	10,8	7,7	11	10,8	8,4	—	5,2	2,4	8,6	8	13,9	1,9	10,9	—	15
16	Нагаевская	17,7	12,7	18,8	15	23,9	12,2	18,6	—	13,5	11,1	10,8	7,7	11	10,8	8,4	—	4,2	1,6	8	7,3	12,9	1,4	10,2	—	16
17	Надеждинская	19,3	16,5	11,1	21,6	28,5	16,8	20,9	—	15,1	12,7	11,7	9,6	12,5	12,5	9,5	—	4,2	3,8	0,0	12	16	4,3	11,4	—	17
18	Булекей-Кудейская	19,3	16,5	—	21,6	28,5	16,8	20,9	—	15,1	12,7	—	9,6	12,5	12,5	9,5	—	4,2	3,8	—	12	16	4,3	11,4	—	18
19	Урмань-Кудейская	20	18,4	10,7	31	29,5	21,3	30,7	—	15,1	12,7	11,7	9,6	12,5	12,5	9,5	—	4,9	5,7	0,0	21,4	13	8,8	21,2	—	19
20	Симская	21,3	16,2	29,2	28,1	—	—	—	—	15,3	13,2	13,3	10,5	—	—	—	—	6	3	15,9	17,6	—	—	—	—	20
21	Илекская	21,3	16,2	29,2	28,1	—	—	—	—	15,3	13,2	13,3	10,5	—	—	—	—	6	3	15,9	17,6	—	—	—	—	21
22	Еральская	21,3	16,2	29,2	28,1	—	—	—	—	15,3	13,2	13,3	10,5	—	—	—	—	6	3	15,9	17,6	—	—	—	—	22
23	Усть-Катавская	21,3	16,2	29,2	28,1	—	—	30,7	—	15,3	13,2	13,3	10,5	—	—	11,1	—	6	3	15,9	17,6	—	—	19,6	—	23
24	Катавъ-Ивановская	21,3	16,2	29,2	28,1	—	—	30,7	—	15,3	13,2	13,3	10,5	—	—	11,1	—	6	3	15,9	17,6	—	—	19,6	—	24
25	Воскресенская	17	14,8	—	21,3	27,5	18,1	21	—	12,3	10,7	—	7,7	10,8	10,8	8,4	—	4,7	4,1	—	13,6	16,7	7,3	12,6	—	25
26	Бишь-Ауль-Унгаровская	16,4	14,2	18	20,7	26,8	17,5	20,4	—	12,3	10,7	10,3	7,7	10,8	10,8	8,4	—	4,1	3,5	7,7	13	16	6,7	12	—	26
27	Биштякинская	14,3	11,9	18,7	16,5	21,2	13,3	19,9	—	11,4	9,6	9,9	7	9,8	9,8	7,9	—	2,9	2	9,1	9,5	11,4	3,5	12	—	27

Учетъ доходности пашни.
Уфимскій уездъ.

Таблица 6—г (продолж.).

ПАШНЯ.

№№ по порядку	Названія волостей	Валовой доходъ на 100 десятинь пашни (въ руб.) отъ посѣва:										Чистый доходъ на 100 десятинь пашни (въ руб.) отъ посѣва:										Средній валовой доходъ I дес. (въ р.)			Средній чист. доходъ I дес. (въ руб.)			№№ по порядку		
		Ржи	Овса	Пшеницы	Гречи	Проса	Полбы	Гороха	Ячменя	Прочихъ хлѣбовъ	Итого отъ яровыхъ посѣвовъ	Итого отъ 100 дес.	Ржи	Овса	Пшеницы	Гречи	Проса	Полбы	Гороха	Ячменя	Прочихъ хлѣбовъ	Итого отъ яровыхъ посѣвовъ	Итого отъ 100 дес.	Озимого поля	Ярового поля	Пашни во-обще	Озимого поля		Ярового поля	Пашни во-обще
1	Покровская	496,92	73,80	50	198,95	245,52	47,52	20,02	—	14,96	650,77	1147,60	193,92	24,60	29,50	129,95	167,40	18,36	12,65	—	9	391,46	585,38	16,4	18,7	11,5	6,4	11,2	5,9	1
2	Петропавловская . . .	406,40	67,16	126,38	77,38	149,72	67,98	27,60	—	27,70	543,92	950,32	41,60	1,46	61,77	40,28	81,32	9,24	16,35	—	11,29	221,71	263,31	12,7	14,3	9,5	1,3	5,9	2,6	2
3	Дмитріевская	402,48	67,89	34,20	101,43	154	95,55	27,90	—	18,17	499,14	901,02	46,80	2,19	16,91	53,13	84,70	14,56	16,65	—	7,11	195,25	242,05	12,9	14	9	1,5	5,4	2,4	3
4	Казанская	408,20	90,24	28,96	118,40	158,79	58,30	11,28	—	26,66	492,63	900,83	50,24	3,84	14,40	62,40	87,69	9,35	6,78	—	10,56	195,92	245,26	13	14	9	1,6	5,6	2,5	4
5	Осоргинская	400,40	94	23,53	78,44	150,75	59,36	71,44	—	22,80	500,32	900,72	49,28	4	11,70	41,34	83,25	9,52	42,94	—	9,20	201,95	251,23	13	14,3	9	1,6	5,8	2,5	5
6	Караякуповская . . .	377	78,02	50,68	155,40	217,08	18,02	45,12	—	9,27	573,59	950,59	46,40	3,32	25,20	81,90	119,88	2,89	27,12	—	4,23	264,59	310,99	13	15,2	9,5	1,6	7,1	3,1	6
7	Сафаровская	225,85	70,85	66,95	136,85	135,63	5,53	2,50	—	5,27	423,58	649,43	0,0	0,0	14,95	70,13	56,45	0,0	1,20	—	1,80	144,53	144,53	8,3	10,5	6,5	0,0	3,6	1,4	7
8	Новоселовская	243,70	86,31	41,41	138	61,64	27,72	6,10	—	9,14	370,32	614,02	0,0	0,0	8,61	68,40	30,24	0,0	2,85	—	2,79	112,89	112,89	8,6	9,1	6,1	0,0	2,8	1,1	8
9	Бакаевская	249,60	58,88	17,34	63,18	191,70	42,12	20,91	—	1,04	395,17	644,77	0,0	0,0	3,74	31,86	78,10	0,0	9,86	—	0,33	123,89	123,89	8,8	10,5	6,4	0,0	3,3	1,2	9
10	Шарыповская	276,32	78,08	5,10	29,25	180,90	48,36	9,84	—	0,99	352,52	628,84	0,0	0,0	1,10	14,75	73,70	0,0	4,64	—	0,27	94,46	94,46	8,8	9,9	6,3	0,0	2,6	0,9	10
11	Емашевская	559,09	201,60	37,95	27	102,96	66,12	26,10	—	19,88	481,61	1040,70	96,04	15,12	13,11	13,14	54,56	4,56	13,50	—	4,90	118,89	214,93	16,3	14,2	10,4	2,8	3,5	2,1	11
12	Дуванейская	486	130,90	190,24	13,41	99,76	60,95	13,84	—	48,06	557,16	1043,16	81	8,80	64,96	6,48	52,46	3,71	7,12	—	13,53	157,06	238,06	16,2	15	10,4	2,7	4,2	2,4	12
13	Благовѣщенская . . .	504	211,68	89,77	39,69	76,23	41,04	12,60	—	23,69	494,70	998,70	99	25,20	39,01	18,90	39,93	2,16	6,72	—	6,64	138,56	237,56	16,8	14,8	10	3,3	4,1	2,4	13
14	Богородская	565,20	195	36,10	79,56	87,48	71,92	20,79	—	12,05	502,90	1068,10	141,30	28,50	15,58	39,52	47,88	9,28	11,55	—	3,74	156,05	297,35	18	15,1	10,7	4,5	4,7	3	14
15	Архангельская	590,92	243	3,88	18,84	122,01	85,09	28,95	—	33,27	535,74	1126,66	164,32	43,20	1,72	9,60	68,11	12,73	16,35	—	10,27	161,98	326,30	18,7	15,4	11,3	5,2	4,7	3,3	15
16	Нагаевская	561,09	173,99	11,28	102	210,32	13,42	29,76	—	53,09	593,86	1154,96	133,14	21,92	4,80	49,64	113,52	1,54	16,32	—	20,38	228,12	361,26	17,7	16,5	11,5	4,2	6,4	3,6	16
17	Надеждинская	609,88	405,90	18,87	30,24	39,90	30,42	20,90	—	25,68	571,91	1181,79	132,72	93,48	0,0	16,80	22,40	7,74	11,40	—	7,14	158,96	291,68	19,3	17,2	11,8	4,2	4,8	2,9	17
18	Булекей-Кудейская . .	590,58	364,65	—	21,6	122,55	67,20	48,07	—	22,22	646,29	1236,87	128,52	83,98	—	12	68,80	17,20	26,22	—	7,42	215,62	344,14	19,3	18,5	12,4	4,2	6,2	3,4	18
19	Урмань-Кудейская . .	496	467,36	14,98	65,10	25,07	14,91	64,47	—	90,42	742,31	1238,31	121,52	144,78	0,0	44,94	11,05	6,16	44,52	—	34,68	286,13	407,65	20	16,1	12,4	4,9	6,2	4,1	19
20	Симская	468,60	437,40	408,80	56,20	—	—	—	—	41,98	944,38	1412,98	132	81	222,60	35,20	—	—	—	—	15,76	353,96	485,96	21,3	21	14,1	6	7,9	4,9	20
21	Илекская	468,60	437,40	408,80	56,20	—	—	—	—	41,98	944,38	1412,98	132	81	222,60	35,20	—	—	—	—	15,74	354,54	486,54	21,3	21	14,1	6	7,9	4,9	21
22	Еральнойская	468,60	437,40	408,80	56,20	—	—	—	—	41,98	944,38	1412,98	132	81	222,60	35,20	—	—	—	—	15,74	354,54	486,54	21,3	21	14,1	6	7,9	4,9	22
23	Усть-Катавская	340,08	664,20	175,20	28,10	—	—	30,70	—	36,66	934,86	1274,94	96	123	95,40	17,60	—	—	19,60	—	10,40	266	362	21,3	18,3	12,7	6	5,2	3,6	23
24	Катавъ-Ивановская . .	340,08	664,20	175,20	28,10	—	—	30,70	—	36,66	834,86	1274,94	96	123	95,40	17,60	—	—	19,60	—	10,40	266	362	21,3	18,3	12,7	6	5,2	3,6	24
25	Воскресенская	547,40	251,60	—	48,99	250,25	74,21	27,30	—	9,65	662	1209,40	151,34	69,70	—	31,28	151,97	29,93	16,38	—	4,43	303,69	455,03	17	19,3	12,1	4,7	8,9	4,6	25
26	Бишгь-Ауль-Унгар . . .	578,92	230,04	1,80	33,12	369,84	31,50	32,64	—	1,99	700,93	1279,85	144,73	56,70	0,77	20,80	220,80	12,73	19,20	—	0,94	331,94	476,67	16,4	19,9	12,8	4,1	9,4	4,8	26
27	Биштякинская	444,73	157,08	1,87	49,50	224,72	49,21	79,60	—	11,37	573,35	1018,08	90,19	26,40	0,91	28,50	120,84	12,95	48	—	4,81	242,41	332,60	14,3	16,2	10,2	2,9	6,7	3,3	27

Учетъ доходности пашни.
Стерлитамакскій уѣздъ.

ПАШНЯ.

№№ по порядку	Названія волостей	Изъ 100 дес. мягкой пашни занято									Средняя приня- мая урожай- ность (въ пуд.)				Чистый сборъ зерна (безъ сѣмянъ) съ 1 дес. посѣва (пуд.)								Цѣна 1 пуда на мѣсть производ- ства								№№ по порядку					
		П О С ъ В А М И										Ржи	Овса	Пшеницы	Гречи	Проса	Полбы	Гороха	Ячменя	Ржи	Овса	Пшеницы	Гречи	Проса	Полбы	Гороха	Ячменя	Ржи	Овса	Пшеницы		Гречи	Проса	Полбы	Гороха	Ячменя
		Ржи	Овса	Пшеницы	Гречи	Проса	Полбы	Гороха	Ячменя	Прочихъ хлѣбовъ																										
1	Шмитовская	33,8	30,9	13,2	0,7	3,5	8,6	4,6	3,8	—	0,9	50	47	40	42	44	44	47	—	41	35	30	35	42	32	40	—	34	35,1	63,4	46	38,9	41,2	44	—	1
2	Миркитлинская	37,3	29,2	12	0,6	5	10	3,5	2	—	0,4	50	47	40	42	44	44	47	—	41	35	30	35	42	32	40	—	33,5	34,6	62,9	45,5	38,3	40,7	43,5	—	2
3	Ишпаровская	35	24,7	10,3	4,8	7,2	8,2	7,4	2	—	0,4	50	47	40	42	44	44	47	—	41	35	30	35	42	32	40	—	33,5	34,6	62,9	45,5	38,3	40,7	43,5	—	3
4	Бегеняшъ-Абукановская	34,3	17,7	11,8	10,8	7,6	10,2	5,6	1,3	—	0,7	50	47	40	42	44	44	47	—	41	35	30	35	42	32	40	—	31,9	31,1	58,2	42,6	33,2	36,9	39,8	—	4
5	Резановская	29,4	19,5	21,2	10,3	6	10,2	1,6	1,1	—	0,7	50	47	40	42	44	44	47	—	41	35	30	35	42	32	40	—	32,9	32,1	59,2	43,6	34,2	37,9	40,8	—	5
6	Ильчикъ-Темировская	24,7	12,2	13,8	0,5	1,2	31,9	14,8	—	—	0,9	50	47	40	42	44	44	—	—	41	35	30	35	42	32	—	—	38	37,7	63,3	45,7	41,5	41,1	—	—	6
7	Уршаклинская	30,4	22,1	13,9	8,6	2,6	11,2	8,7	2,3	—	0,2	45	46	42	40	43	41	46	—	37	36	33	34	41	31	39	—	32,8	33,9	62,2	44,8	37,6	40	42,8	—	7
8	Калкашевская	31,9	14,4	14,8	15,8	3,5	11,2	4,8	1,2	—	2,4	45	46	42	40	43	41	46	—	37	36	33	34	41	31	39	—	31,3	30	53,6	43,1	33,6	32,2	35,3	—	8
9	Покровская	28,1	21,9	16,1	10,5	3,7	5,9	10,9	1,1	—	1,8	45	46	42	40	43	41	46	—	37	36	33	34	41	31	39	—	30,8	29,5	53,1	42,6	33,1	31,7	34,8	—	9
10	Карагушевская	26	14	14,8	20,4	2,6	13,2	6	0,9	—	2,1	45	46	42	40	43	41	46	—	37	36	33	34	41	31	39	—	31,8	30	53,6	43,1	33,6	32,2	35,3	—	10
11	Федоровская	30,4	17,7	11,9	22,8	2,2	6,6	6,7	1	—	0,7	45	46	42	40	43	41	46	—	37	36	33	34	41	31	39	—	31,3	30	53,6	43,1	33,6	32,1	35,3	—	11
12	Дѣдовская	30,6	15,3	13,5	26,2	1,9	6,7	3,7	1,3	—	0,8	45	46	42	40	43	41	46	—	37	36	33	34	41	31	39	—	31,3	30	53,6	43,1	33,6	32,1	35,3	—	12
13	Четырмановская	34,3	13,9	13,2	23,9	1,1	8	3	1,2	—	1,4	45	46	42	40	43	41	46	—	37	36	33	34	41	31	39	—	31	29,2	55,1	41,2	31,3	36,5	41,1	—	13
14	Дуванъ-Табынская	31,2	32,6	17,3	0,2	6,3	9,8	1,4	0,6	—	0,6	57	54	40	51	55	55	48	—	47	42	29	44	53	42	41	—	38,8	41,4	70,7	53,9	48,1	39	52	—	14
15	Бишкановская	33,1	30,7	11,6	0,1	11	8,9	1,7	1,8	—	1,1	57	54	40	51	55	55	48	—	47	42	29	44	53	42	41	—	33,5	34,6	62,9	45,5	38,3	40,7	43,5	—	15
16	Куганакская	22,2	34,6	11,4	0,2	13,5	13,6	0,9	2,4	—	1,2	57	54	40	51	55	55	48	—	47	42	29	44	53	42	41	—	32,3	31,5	58,6	43	33,6	37,3	40,2	—	16
17	Кармышевская	32,8	30,8	11	0,1	3,1	19,7	0,1	0,9	—	1,5	57	54	40	51	55	55	48	—	47	42	29	44	53	42	41	—	38	37,7	63,2	45,7	41,5	41,1	46,4	—	17
18	Аллагуватовская	38,5	15,6	15,6	7,1	1,7	14,5	5,2	1,2	—	0,6	55	53	44	51	58	47	57	—	46	42	34	44	56	36	51	—	32,5	31,7	58,8	43,2	33,8	37,5	40,4	—	18
19	Зиргановская	31,1	16,9	15,1	14,3	1,6	11,4	7,6	1,5	—	0,5	55	53	44	41	58	47	57	—	46	42	34	44	56	36	51	—	30,9	30,1	57,2	41,6	32,2	35,9	38,8	—	19
20	Мелеузовская	32,4	15,3	19,4	12,4	2,4	6,8	8,5	1,1	—	1,7	55	53	44	51	58	47	57	—	46	42	34	44	56	36	51	—	32,3	30,5	56,4	42,5	32,6	37,8	42,4	—	20
21	Архангельская	33,9	26,6	15,9	2	3,2	7,6	0,5	4,4	—	5,9	48	46	30	34	49	34	36	—	37	33	19	27	47	21	28	—	38	40,6	69,9	53,1	47,3	38,2	51,2	—	21
22	Калчиръ-Табынская	30,2	28	15,8	0,8	1,1	20,2	1,7	1,7	—	0,5	48	46	30	34	49	34	36	—	37	33	19	27	47	21	28	—	38,4	41	70,3	53,5	47,7	38,6	51,6	—	22
23	Кси-Табынская	22	30,3	18,2	0,3	0,6	25,6	1,9	0,5	—	0,6	48	46	30	34	49	34	36	—	37	33	19	27	47	21	28	—	38,4	41	70,3	53,5	47,7	38,6	51,6	—	23
24	Богоявленская	32	30,3	12,7	0,2	4,2	15,4	0,4	1,7	—	3,1	40	40	30	34	44	34	30	—	29	26	19	27	42	20	22	—	38	37,7	63,2	45,7	41,5	41,1	46,4	—	24
25	Макаровская	25,3	26,5	7,6	—	1	32,6	0,7	3,7	—	2,6	40	40	—	34	44	34	30	—	29	26	—	27	42	20	22	—	38	37,7	—	45,7	41,5	41,1	46,4	—	25
26	Петровская	35	26,7	12,7	0,3	6,8	9,5	4,4	2,3	—	2,3	40	40	30	34	44	34	30	—	29	26	19	27	42	20	22	—	38	37,7	63,2	45,7	41,5	41,1	46,4	—	26
27	Азнаевская	21	4,1	10,8	2,7	1,1	36,2	23,6	0,1	—	0,4	40	40	30	34	44	34	30	—	29	26	19	27	42	20	22	—	38	37,7	63,2	45,7	41,5	41,1	46,4	—	27
28	Татьяновская	33,4	13,1	10,4	8,9	0,7	8,1	22,6	1,7	—	1,1	40	40	30	34	44	34	30	—	29	26	19	27	42	20	22	—	38	37,7	63,2	45,7	41,5	41,1	46,4	—	28
29	Верхоторская	32	13,8	5,4	19,8	0,3	13,1	10,7	2,5	—	2,4	40	40	30	34	44	34	30	—	29	26	19	27	42	20	22	—	33,9	32,1	58	44,1	34,2	39,4	44	—	29
30	Воскресенская	32,6	15,9	6,1	9,6	0,7	12,7	18,7	2,9	—	0,8	40	40	30	34	44	34	30	—	29	26	19	27	42	20	22	—	33,9	32,1	58	44,1	34,2	39,4	44	—	30
31	Араслановская	15,8	11,4	14,3	20,3	0,8	15,7	19	2,1	—	0,6	50	44	40	36	46	37	36	—	40	32	31	29	44	26	29	—	32,8	31	56,9	43	33,1	38,3	42,9	—	31
32	Бушманъ-Кипчакская	15,4	6,8	14,7	14,8	0,7	28,9	17,1	1	—	0,6	50	44	40	36	46	37	36	—	40	32	31	29	44	26	29	—	32	30,2	56,1	42,2	32,3	37,5	42,1	—	32

Учетъ доходности пашни.
Стерлитамакскій уездъ.

Таблица 6—д (продолж.).

ПАШНЯ.

№№ по порядку	Названія волостей	Валовой доходъ съ I дес. посѣва (въ руб.)							Расходъ по производству продуктовъ съ I дес. (въ рубляхъ)							Чистый доходъ съ I дес. посѣва (въ руб.)							№№ по порядку			
		Ржи	Овса	Пшеницы	Гречи	Проса	Полбы	Гороха	Ячменя	Ржи	Овса	Пшеницы	Гречи	Проса	Полбы	Гороха	Ячменя	Ржи	Овса	Пшеницы	Гречи	Проса		Полбы	Гороха	Ячменя
1	Шмитовская	13,9	12,3	19	16,1	16,3	13,2	17,6	—	11,4	9,9	9,6	7	9,8	9,8	7,9	—	2,5	2,4	9,4	9,1	6,5	3,4	9,7	—	1
2	Миркитлинская	13,7	12,1	18,9	15,9	16,1	13	17,4	—	11,4	9,9	9,6	7	9,8	9,8	7,9	—	2,3	2,2	9,3	8,9	6,3	3,2	9,5	—	2
3	Ишпарсовская	13,7	12,1	18,9	15,9	16,1	13	17,4	—	11,4	9,9	9,6	7	9,8	9,8	7,9	—	2,3	2,2	9,3	8,9	6,3	3,2	9,5	—	3
4	Бегеняшъ-Абукановская	13,1	10,9	17,5	14,9	13,9	11,8	15,9	—	11,4	9,9	9,6	7	9,8	9,8	7,9	—	1,7	1	7,9	7,9	4,1	2	8	—	4
5	Резановская	13,5	11,2	17,8	15,3	14,4	12,1	16,3	—	11,4	9,9	9,6	7	9,8	9,8	7,9	—	2,1	1,3	8,2	8,3	4,6	2,3	8,4	—	5
6	Ильчикъ-Темировская	15,6	13,2	19	16	17,4	13,2	—	—	11,4	9,9	9,6	7	9,8	9,8	—	—	4,2	3,3	9,4	9	7,6	3,4	—	—	6
7	Уршаклинская	12,1	12,2	20,5	15,2	15,4	12,4	16,7	—	10,1	10,5	10,3	7,6	10,4	10,3	8,7	—	2	1,7	10,2	7,6	5	2,1	8	—	7
8	Калкашевская	11,6	10,8	17,7	14,7	13,8	10	13,8	—	10,1	10,5	10,3	7,6	10,4	10,3	8,7	—	1,5	0,3	7,4	7,1	3,4	0,0	5,1	—	8
9	Покровская	11,4	10,6	17,5	14,5	13,6	9,8	13,6	—	10,1	10,5	10,3	7,6	10,4	10,3	8,7	—	1,3	0,1	7,2	6,9	3,2	0,0	4,9	—	9
10	Карагушевская	11,6	10,8	17,7	14,7	13,8	10	13,8	—	10,1	10,5	10,3	7,6	10,4	10,3	8,7	—	1,5	0,3	7,4	7,1	3,4	0,0	5,1	—	10
11	Федоровская	11,6	10,8	17,7	14,7	13,8	10	13,8	—	10,1	10,5	10,3	7,6	10,4	10,3	8,7	—	1,5	0,3	7,4	7,1	3,4	0,0	5,1	—	11
12	Дѣдовская	11,6	10,8	17,7	14,7	13,8	10	13,8	—	10,1	10,5	10,3	7,6	10,4	10,3	8,7	—	1,5	0,3	7,4	7,1	3,4	0,0	5,1	—	12
13	Четырмановская	11,5	10,5	18,2	14	12,8	11,3	16	—	10,1	10,5	10,3	7,6	10,4	10,3	8,7	—	1,4	0,0	7,9	6,4	2,4	1	7,3	—	13
14	Дуванъ-Табынская	18,2	17,4	20,5	23,7	25,5	16,4	21,3	—	12,3	10,7	10,3	7,7	10,8	10,8	8,4	—	5,9	6,7	10,2	16	14,7	5,6	12,9	—	14
15	Бишкаиновская	15,7	14,5	18,2	20	20,3	17,1	17,8	—	12,3	10,7	10,3	7,7	10,8	10,8	8,4	—	3,4	3,8	7,9	12,3	9,5	6,3	9,4	—	15
16	Куганакская	15,2	13,2	17	18,9	17,8	15,7	16,5	—	12,3	10,7	10,3	7,7	10,8	10,8	8,4	—	2,9	2,5	6,7	11,2	7	4,9	8,1	—	16
17	Кармышевская	17,9	15,8	18,3	20,1	22	17,3	19	—	12,3	10,7	10,3	7,7	10,8	10,8	8,4	—	5,6	5,1	8	12,4	11,2	6,5	10,6	—	17
18	Аллагуватовская	15	13,3	20	19	18,9	13,5	20,6	—	11,8	11	10,7	9,3	11,2	10,8	9,9	—	3,2	2,3	9,3	9,7	7,7	2,7	10,7	—	18
19	Зиргановская	14,2	12,6	19,4	18,3	18	12,9	19,8	—	11,8	11	10,7	9,3	11,2	10,8	9,9	—	2,4	1,6	8,7	9	6,8	2,1	9,9	—	19
20	Мелеузовская	14,9	12,8	19,2	18,7	18,3	13,6	21,6	—	11,8	11	10,7	9,3	11,2	10,8	9,9	—	3,1	1,8	8,5	9,4	7,1	2,8	11,7	—	20
21	Архангельская	14,1	13,4	13,3	14,3	22,2	8	14,3	—	15,8	13,6	13	10,4	13,8	13,2	10,7	—	0,0	0,0	0,3	3,9	8,4	0,0	3,6	—	21
22	Калчиръ-Табынская	14,2	13,5	13,4	14,4	22,4	8,1	14,4	—	15,8	13,6	13	10,4	13,8	13,2	10,7	—	0,0	0,0	0,4	4	8,6	0,0	3,7	—	22
23	Кси-Табынская	14,2	13,5	13,4	14,4	22,4	8,1	14,4	—	15,8	13,6	13	10,4	13,8	13,2	10,7	—	0,0	0,0	0,4	4	8,6	0,0	3,7	—	23
24	Богоявленская	11	9,8	12	12,3	17,4	8,2	10,2	—	12,5	11,7	11,3	8,6	11,8	11,5	8,9	—	0,0	0,0	0,7	3,7	5,6	0,0	1,3	—	24
25	Макаровская	11	9,8	—	12,3	17,4	8,2	10,2	—	12,5	11,7	—	8,6	11,8	11,5	8,9	—	0,0	0,0	—	3,7	5,6	0,0	1,3	—	25
26	Петровская	11	9,8	12	12,3	17,4	8,2	10,2	—	12,5	11,7	11,3	8,6	11,8	11,5	8,9	—	0,0	0,0	0,7	3,7	5,6	0,0	1,3	—	26
27	Азнаевская	11	9,8	12	12,3	17,4	8,2	10,2	—	12,5	11,7	11,3	8,6	11,8	11,5	8,9	—	0,0	0,0	0,7	3,7	5,6	0,0	1,3	—	27
28	Татьяновская	11	9,8	12	12,3	17,4	8,2	10,2	—	12,5	11,7	11,3	8,6	11,8	11,5	8,9	—	0,0	0,0	0,7	3,7	5,6	0,0	1,3	—	28
29	Верхоторская	9,8	8,3	11	11,9	14,4	7,9	9,7	—	12,5	11,7	11,3	8,6	11,8	11,5	8,9	—	0,0	0,0	0,0	3,3	2,6	0,0	0,8	—	29
30	Воскресенская	9,8	8,3	11	11,9	14,4	7,9	9,7	—	12,5	11,7	11,3	8,6	11,8	11,5	8,9	—	0,0	0,0	0,0	3,3	2,6	0,0	0,8	—	30
31	Араслановская	13,1	9,9	17,6	12,5	14,6	10	12,4	—	13,1	12,8	12,6	9,8	12,9	12,5	10,7	—	0,0	0,0	5	2,7	1,7	0,0	1,7	—	31
32	Бушманъ-Кипчакская	12,8	9,7	17,4	12,2	14,2	9,8	12,2	—	13,1	12,8	12,6	9,8	12,9	12,5	10,7	—	0,0	0,0	4,8	2,4	1,3	0,0	1,5	—	32

Учетъ доходности пашни.
Стерлитамакскій уѣздъ.

ПАШНЯ.

№№ по порядку	Названія волостей	Валовой доходъ на 100 десятинъ пашни (въ руб.) отъ посѣва:										Чистый доходъ на 100 дес. пашни (въ руб.) отъ посѣва:										Средній валовой доходъ 1 дес. (въ р.)			Средній чист. доходъ 1 дес. (въ руб.)			№№ по порядку		
		Ржи	Овса	Пшеницы	Гречи	Проса	Полбы	Гороха	Ячменя	Прочихъ хлѣбовъ	Итого отъ яровыхъ посѣвовъ	Итого отъ 100 десят.	Ржи	Овса	Пшеницы	Гречи	Проса	Полбы	Гороха	Ячменя	Прочихъ хлѣбовъ	Итого отъ яровыхъ посѣвовъ	Итого отъ 100 десят.	Озимого поля	Ярового поля	Пашни вообще	Озимого поля		Ярового поля	Пашни вообще
		1	Шмитовская	428,12	162,36	13,30	56,35	140,18	60,72	166,88	—	13,10	512,89	941,01	77,25	31,68	6,58	31,85	55,90	15,64	36,86	—	4,67	183,18	260,43	13,9	14,5		2,4	2,5
2	Миркитлинская	400,04	145,20	11,34	79,50	161	45,50	34,80	—	5,77	483,11	883,15	67,16	26,40	5,58	44,50	63	11,20	19	—	2,05	171,73	238,89	13,7	14,4	8,8	2,3	5,1	2,4	2
3	Ишпарсовская	338,39	124,63	90,72	98,58	132,02	96,20	34,80	—	5,78	582,73	921,12	56,81	22,66	44,64	64,08	51,66	23,68	19	—	2,26	227,98	284,79	13,7	14,5	9,2	2,3	5,7	2,8	3
4	Бегеняшъ-Абукановск.	231,87	128,62	189	113,24	141,78	66,08	20,67	—	9,76	669,15	901,02	30,09	11,80	85,32	60,04	41,82	11,20	10,40	—	3,26	223,84	253,93	13,1	13,9	9	1,7	4,7	2,5	4
5	Резановская	263,25	237,44	183,34	91,80	146,88	19,36	17,93	—	9,67	706,42	969,67	40,95	27,56	84,46	49,80	46,92	3,68	9,24	—	3,08	224,74	265,69	13,5	13,8	9,7	2,1	4,4	2,7	5
6	Ильчикъ-Тимировская.	190,32	182,16	95	19,20	555,06	195,36	—	—	15,15	1061,93	1252,25	51,24	45,54	4,70	10,80	242,44	50,32	—	—	5,11	358,91	410,15	15,6	16,8	12,5	4,2	5,7	4,1	6
7	Уршаклинская	267,41	169,58	176,30	39,52	172,48	107,88	38,41	—	2,98	707,15	974,56	44,20	23,63	87,72	19,76	56	18,27	18,40	—	0,95	224,73	268,93	12,1	14,9	9,7	2	4,7	2,7	7
8	Калкашевская	167,04	159,84	279,66	51,45	154,56	48	16,56	—	32,10	742,17	909,21	21,60	4,44	116,92	24,85	38,08	0,0	6,12	—	8,90	199,31	220,91	11,6	13,8	9,1	1,5	3,7	2,2	8
9	Покровская	249,66	170,66	183,75	53,65	80,24	106,82	14,96	—	22,32	632,40	882,06	28,47	1,61	75,60	25,53	18,88	0,0	5,39	—	4,64	131,65	160,12	11,4	12,6	8,8	1,3	2,6	1,6	9
10	Карагушевская	162,40	159,84	361,08	38,22	182,16	60	12,42	—	29,15	842,87	1005,27	21	4,44	150,96	18,46	44,88	0,0	4,59	—	8,11	231,44	252,44	11,6	14	10,1	1,5	3,9	2,5	10
11	Федоровская	205,32	128,52	403,56	32,34	91,08	67	13,80	—	10,10	746,40	951,72	26,55	3,57	168,72	15,62	22,44	0,0	5,10	—	2,95	218,40	244,95	11,6	14,4	9,5	1,5	4,2	2,4	11
12	Дѣдовская	177,48	145,80	286,74	27,93	92,46	37	17,94	—	9,13	617	794,48	22,95	4,05	193,98	13,49	22,78	0,0	6,63	—	3,62	244,45	267,40	11,6	11,4	7,9	1,5	4,5	2,7	12
13	Четырмановская	159,85	138,60	434,98	15,40	102,40	33,90	19,20	—	20,68	765,16	925,01	19,46	0,0	188,81	7,64	19,20	3	8,76	—	6,30	233,11	252,57	11,5	14,8	9,3	1,4	4,5	2,5	13
14	Дуванъ-Табынская	593,32	301,02	4,10	149,31	249,90	22,96	12,78	—	7,92	747,99	1341,31	192,34	115,91	2,04	100,80	144,06	7,84	7,74	—	6,38	384,77	577,11	18,2	20,7	13,4	5,9	10,6	5,8	14
15	Бишкановская	481,99	168,20	1,82	220	180,67	29,07	32,04	—	19,80	651,60	1133,59	104,38	44,08	0,79	135,30	84,55	10,71	16,92	—	9,16	301,51	405,89	15,7	18	11,3	3,4	8,3	4,1	15
16	Куганакская	525,92	150,48	3,40	255,15	142,08	14,13	39,60	—	17,28	622,12	1148,04	100,34	28,10	1,34	151,20	95,20	4,41	19,44	—	8,58	308,67	409,01	15,2	14,4	11,5	2,9	7,1	4,1	16
17	Кармышевская	551,32	163,80	1,83	62,31	433,40	1,73	17,10	—	29,25	709,42	1260,74	172,48	56,10	0,80	38,44	220,64	0,65	9,54	—	14,03	340,20	512,68	17,9	19,5	12,6	5,6	9,3	5,1	17
18	Аллагуватовская	234	207,48	142	32,30	274,05	70,20	24,72	—	9,94	760,69	994,69	49,92	35,88	66,03	16,49	111,65	14,04	12,84	—	3,40	260,33	310,25	15	16,6	9,9	3,2	5,7	3,1	18
19	Зиргановская	239,98	190,26	277,42	29,28	205,20	98,04	29,70	—	8,05	837,95	1077,93	40,56	24,16	124,41	14,40	77,52	15,96	14,85	—	2,63	273,93	314,49	14,2	16,1	10,8	2,4	5,3	3,1	19
20	Мелеузовская	227,97	248,32	238,08	44,88	124,44	115,60	23,76	—	26,70	821,78	1049,75	47,43	34,92	105,40	22,56	48,28	23,80	12,87	—	8,33	256,16	303,59	14,9	15,7	10,5	3,1	4,9	3	20
21	Архангельская	375,06	213,06	26,60	45,76	168,72	4	62,92	—	91,45	612,51	987,57	0,0	0,0	0,60	12,48	63,84	0,0	15,84	—	16,28	109,04	109,04	14,1	15,5	9,9	0,0	2,8	1,1	21
22	Калчирь-Табынская	397,60	213,30	10,72	15,84	452,48	13,77	24,48	—	8,85	739,44	1037,04	0,0	0,0	0,32	4,40	173,72	0,0	6,29	—	2,23	186,96	186,96	14,2	17,7	10,4	0,0	4,5	1,9	22
23	Кси-Табынская	430,26	245,70	4,02	8,64	573,44	15,39	7,20	—	10,80	865,27	1295,53	0,0	0,0	0,12	2,40	220,16	0,0	1,85	—	2,86	227,39	227,39	14,2	18,1	13	0,0	4,8	2,3	23
24	Богоявленская	333,30	124,46	2,40	51,66	267,96	3,28	17,34	—	41,85	508,95	842,25	0,0	0,0	0,14	15,54	86,24	0,0	2,21	—	9,33	113,46	113,46	11	10,7	8,4	0,0	2,4	1,1	24
25	Макаровская	291,50	74,48	—	12,30	567,24	5,74	37,74	—	39,80	737,30	1028,80	0,0	0,0	—	3,70	182,56	0,0	4,81	—	10,89	201,96	201,96	11	15,3	10,3	0,0	4,2	2	25
26	Петровская	293,70	124,46	3,60	83,64	165,30	36,08	23,46	—	27,80	464,34	758,04	0,0	0,0	0,21	25,16	53,20	0,0	2,99	—	5,22	86,78	86,78	11	12,1	7,6	0,0	2,3	0,9	26
27	Азнаевская	45,10	105,84	32,40	13,53	629,88	193,52	1,02	—	5,24	981,43	1026,53	0,0	0,0	1,89	4,07	202,72	0,0	0,13	—	1,12	209,93	209,93	11	13,1	10,3	0,0	2,8	2,1	27
28	Татьяновская	144,10	101,92	106,80	8,61	141,75	185,32	17,34	—	11,79	573,53	717,63	0,0	0,0	6,23	2,59	45,26	0,0	2,21	—	1,18	57,57	57,57	11	10,7	7,2	0,0	1,1	0,6	28
29	Верхоторская	135,24	44,82	217,80	3,57	188,64	84,53	24,25	—	26,11	589,72	724,96	0,0	0,0	0,0	0,99	34,06	0,0	2	—	1,73	38,78	38,78	9,8	10,9	7,2	0,0	0,7	0,4	29
30	Воскресенская	155,82	59,63	105,60	8,33	182,88	147,73	28,13	—	8,26	531,56	687,38	0,0	0,0	0,0	2,31	33,02	0,0	2,32	—	0,59	38,24	38,24	9,8	10,3	6,9	0,0	0,7	0,4	30
31	Араслановская	149,34	141,57	357,28	10	229,22	190	26,04	—	7,93	962,04	1111,38	0,0	0,0	101,50	2,16	26,69	0,0	3,57	—	1,11	135,03	135,03	13,1	13,2	11,1	0,0	2	1,4	31
32	Бушманъ-кипчакская.	87,04	142,59	257,52	8,54	410,38	167,58	12,20	—	7,76	1006,57	1093,61	0,0	0,0	71,04	1,68	37,57	0,0	1,5	—	0,87	112,66	112,66	12,9	12,9	10,9	0,0	1,4	1,1	32

Таблица 6—д (продолж.).

ПАШНЯ.

Учетъ доходности пашни.
Златоустовскій уѣздъ.

Таблица 6-я—е.

№№ по порядку	Названія волостей	Изъ 100 дес. мягкой пашни занято										Средняя прини- мость (въ пуд.)				Чистый сборъ зерна (безъ сѣмянъ) сѣ 1 дес. посѣва (пуд.)				Цена 1 пуда на мѣсть производ- ства							№№ по порядку									
		Паромь	ПОСѢВАМИ									Ржи	Овса	Пшеницы	Гречи	Проса	Полбы	Гороха	Ячменя	Ржи	Овса	Пшеницы	Гречи	Проса	Полбы	Гороха		Ячменя								
			Ржи	Овса	Пшеницы	Гречи	Проса	Полбы	Гороха	Ячменя	Прочихъ хлѣбовъ																									
1	Насибашевская	35,3	26,4	23,7	13,7	0,2	—	0,2	0,1	—	0,4	65	68	59	48	—	60	32	—	55	53	45	42	—	47	26	—	39,6	40,8	68,2	69,2	—	56,2	80,1	—	1
2	Мурзаларская	30,1	24,5	22,2	21,7	0,1	—	0,9	0,1	—	0,4	65	68	59	48	—	60	32	—	55	53	45	42	—	47	26	—	37,2	36,4	56,4	48,6	—	34,9	75,7	—	2
3	Сикіязская	33,3	17,9	21,2	25,5	0,1	—	0,1	0,2	1,6	—	65	68	59	48	—	60	32	58	55	53	45	42	—	47	26	46	37,2	36,4	56,4	48,6	—	34,9	75,7	37,4	3
4	Дуванская	21,2	16,3	26,9	31,7	—	—	0,7	0,1	3,1	—	60	63	58	—	—	55	45	58	51	49	44	—	—	43	39	47	36,1	35,3	55,3	—	—	33,8	74,6	36,3	4
5	Тастубинская	34,1	11,6	21,7	26,9	—	—	1	0,1	4	0,6	60	63	58	—	—	55	45	58	51	49	44	—	—	43	39	47	36,8	36	56	—	—	34,5	75,3	37	5
6	Ярославская	31,8	17,8	18,8	27,5	—	—	1,2	0,1	2	0,8	60	63	58	—	—	55	45	58	51	49	44	—	—	43	39	47	35,3	33,7	55,3	—	—	33,2	64,8	35,3	6
7	Дуванъ-Мечетлинская	31,4	29,2	18,3	18,3	—	—	1,9	0,5	0,4	—	60	63	58	—	—	55	45	58	51	49	44	—	—	43	39	47	36,1	35,3	55,3	—	—	33,8	74,6	36,3	7
8	Тарнаклинская	32,9	29	20,7	15,7	0,5	—	0,7	—	—	0,5	60	63	58	50	—	55	—	—	51	49	44	44	—	43	—	—	36,1	35,3	55,3	47,5	—	33,8	—	—	8
9	Емашинская	26,6	26,9	20,5	23,6	—	—	0,8	0,4	1,2	—	46	46	44	—	—	39	47	42	38	31	31	—	—	26	40	30	36,3	34,7	54,3	—	—	34,2	65,8	36,3	9
10	Большекущинская	33,1	29,7	14,7	20,6	—	—	1,4	—	—	0,5	46	46	44	—	—	39	—	—	38	31	31	—	—	26	—	—	35,6	34	53,6	—	—	33,5	—	—	10
11	Старо-Бѣлокатайская	8	34,3	27,8	28,7	—	—	—	—	0,9	0,3	46	46	44	—	—	—	—	42	38	31	31	—	—	—	—	30	31,9	30,3	49,9	—	—	—	—	31,9	11
12	Бѣлокатайская	36,7	24,6	21,8	15,6	—	—	0,1	0,8	0,4	—	46	46	44	—	—	39	47	42	38	31	31	—	—	26	40	30	36,2	37,4	64,8	—	—	52,8	76,7	—	12
13	Айлинская II-я	34,3	34,8	22,1	8,1	—	—	0,1	—	0,6	—	46	46	44	—	—	39	—	42	38	31	31	—	—	26	—	30	39,6	40,8	68,2	—	—	56,2	—	—	13
14	Айлинская I-я	32	26,3	22	16,9	—	—	—	0,3	2,5	—	46	46	44	—	—	—	47	42	38	31	31	—	—	—	40	30	38,8	40	67,4	—	—	—	79,3	—	14
15	Кусинская	33	29	29	2	—	—	—	—	—	—	59	53	55	—	—	—	—	—	50	37	41	—	—	—	—	—	42,5	43,7	71,1	—	—	—	—	—	15
16	Златоустовская	33	53	12	2	—	—	—	—	—	—	59	53	55	—	—	—	—	—	50	37	41	—	—	—	—	—	42,5	43,7	71,1	—	—	—	—	—	16
17	Саткинская	33	28	25	14	—	—	—	—	—	—	59	53	55	—	—	—	—	—	50	37	41	—	—	—	—	—	42,5	43,7	71,1	—	—	—	—	—	17
18	Минская	33	16	41	6	1	—	—	1	—	2	59	53	55	45	—	—	—	—	50	37	41	39	—	—	—	—	42,5	43,7	71,1	72,1	—	—	83	—	18
19	Юрюзанская	33	16	41	6	1	—	—	1	—	2	59	53	55	45	—	—	—	—	50	37	41	39	—	—	—	—	42,5	43,7	71,1	72,1	—	—	83	—	19

Учетъ доходности пашни.

Златоустовскій уездъ.

Таблица 6—е (продолж.).

ПАШНЯ.

№№ по порядку	Названія волостей	Валовой доходъ съ I дес. посева (въ руб.)							Расходъ по производству продуктовъ съ I дес. (въ рубляхъ)							Чистый доходъ съ I дес. посева (въ руб.)							№№ по порядку			
		Ржи	Овса	Пшеницы	Гречи	Проса	Полбы	Гороха	Ячменя	Ржи	Овса	Пшеницы	Гречи	Проса	Полбы	Гороха	Ячменя	Ржи	Овса	Пшеницы	Гречи	Проса		Полбы	Гороха	Ячменя
1	Насибашевская	21.8	21.6	30.7	29.1	—	26.4	20.8	—	11.7	10.9	10.7	7.7	—	10.7	7.8	—	10.1	10.7	20	21.4	—	15.7	13	—	1
2	Мурзаларская	20.5	19.3	25.4	20.4	—	16.4	19.7	—	11.7	10.9	10.7	7.7	—	10.7	7.8	—	8.8	8.4	14.7	12.7	—	5.7	11.9	—	2
3	Сикиязская	20.5	19.3	25.4	20.4	—	16.4	19.7	17.2	11.7	10.9	10.7	7.7	—	10.7	7.8	10.6	8.8	8.4	14.7	12.7	—	5.7	11.9	6.6	3
4	Дуванская	18.4	17.3	24.3	—	—	14.5	29.1	17.1	11.3	10.6	10.5	—	—	10.4	8.1	10.5	7.1	6.7	13.8	—	—	4.1	21	6.6	4
5	Тастубинская	18.8	17.6	24.6	—	—	14.8	29.4	17.4	11.3	10.6	10.5	—	—	10.4	8.1	10.5	7.5	7	14.1	—	—	4.4	21.3	6.9	5
6	Ярославская	18	16.5	23.5	—	—	14.3	25.3	16.6	11.3	10.6	10.5	—	—	10.4	8.1	10.5	6.7	5.9	13	—	—	3.9	17.2	6.1	6
7	Дуванъ-Мечетлинская	18.4	17.3	24.3	—	—	14.5	29.1	17.1	11.3	10.6	10.5	—	—	10.4	8.1	10.5	7.1	6.7	13.8	—	—	4.1	21	6.6	7
8	Тарнаклинская	18.4	17.3	24.3	20.9	—	14.5	—	—	11.3	10.6	10.5	7.5	—	10.4	—	—	7.1	6.7	13.8	13.4	—	4.1	—	—	8
9	Емашинская	13.8	10.8	16.8	—	—	8.9	26.3	10.9	12.1	11.2	11.2	—	—	11	9	11.1	1.7	0.0	5.6	—	—	0.0	17.3	0.0	9
10	Большекущинская	13.5	10.5	16.6	—	—	8.7	—	—	12.1	11.2	11.2	—	—	11	—	—	1.4	0.0	5.4	—	—	0.0	—	—	10
11	Старо-Блокатайская	12.1	9.4	15.5	—	—	—	—	9.6	12.1	11.2	11.2	—	—	—	—	11.1	0.0	0.0	4.3	—	—	—	—	0.0	11
12	Блокатайская	13.8	11.6	20.1	—	—	13.7	30.7	—	12.1	11.2	11.2	—	—	11	9	11.1	1.7	0.4	8.9	—	—	2.7	21.7	—	12
13	Айлинская II-я	15	12.6	21.1	—	—	14.6	—	—	12.1	11.2	11.2	—	—	11	—	11.1	2.9	1.4	9.9	—	—	3.6	—	—	13
14	Айлинская I-я	14.7	12.4	20.9	—	—	—	31.7	—	12.1	11.2	11.2	—	—	—	9	11.1	2.6	1.2	9.7	—	—	—	22.7	—	14
15	Кусинская	21.3	16.2	29.2	—	—	—	—	—	15.3	13.2	13.3	—	—	—	—	—	6	3	15.9	—	—	—	—	—	15
16	Златоустовская	21.3	16.2	29.2	—	—	—	—	—	15.3	13.2	13.3	—	—	—	—	—	6	3	15.9	—	—	—	—	—	16
17	Саткинская	21.3	16.2	29.2	—	—	—	—	—	15.3	13.2	13.3	—	—	—	—	—	6	3	15.9	—	—	—	—	—	17
18	Рудничная	—	—	—	—	—	—	—	—	—	—	—	—	—	—	—	—	—	—	—	—	—	—	—	—	18
19	Минская	21.3	16.2	29.2	28.1	—	—	—	—	15.3	13.2	13.3	10.5	—	—	11.1	—	6	3	15.9	17.6	—	—	—	—	19
20	Юрюзанская	21.3	16.2	29.2	28.1	—	—	—	—	15.3	13.2	13.3	10.5	—	—	11.1	—	6	3	15.9	17.6	—	—	—	—	20

Учетъ доходности пашни.
Златоустовскій уездъ.

ПАШНЯ.

Таблица б-я—е. (продолж.).

№№ по порядку	Названія волостей	Валовой доходъ на 100 десятинъ пашни (въ руб.) отъ посѣва:										Чистый доходъ на 100 десятинъ пашни (въ руб.) отъ посѣва										Средній валовой доходъ I дес. (въ р.)			Средній чист. доходъ I дес. (въ руб.)			№№ по порядку		
		Ржи	Овса	Пшеницы	Гречи	Проса	Полбы	Гороха	Ячменя	Прочихъ хлѣбовъ	Итого отъ яровыхъ посѣвовъ	Итого отъ 100 десят.	Ржи	Овса	Пшеницы	Гречи	Проса	Полбы	Гороха	Ячменя	Прочихъ хлѣбовъ	Итого отъ яровыхъ посѣвовъ	Итого отъ 100 десят.	Озимого поля	Ярового поля	Пашни во-обще	Озимого поля		Ярового поля	Пашни во-обще
1	Насибашевская	575,52	511,92	420,59	5,85	—	5,28	2,08	—	9,98	955,70	1531,32	266,64	253,59	274	4,28	—	3,14	1,30	—	5,65	541,96	808,60	21,8	25,2	15,3	10,1	14,2	8,1	1
2	Мурзаларская	502,25	428,47	551,18	2,04	—	14,76	1,97	—	8,86	1007,28	1509,53	215,60	186,48	318,99	1,27	—	5,13	1,19	—	4,56	517,62	733,22	20,5	22,3	15,1	8,8	11,4	7,3	2
3	Сикиязская	366,95	409,16	647,70	2,04	—	1,64	3,94	29,24	—	1093,72	1460,67	157,52	178,08	374,85	1,27	—	0,57	2,38	11,22	—	568,37	725,89	20,5	22,3	14,6	8,8	11,6	7,3	3
4	Дуванская	299,92	465,37	770,31	—	—	10,15	2,91	53,01	—	1301,75	1601,67	115,73	180,23	437,46	—	—	2,87	2,10	20,46	—	643,12	758,85	18,4	20,8	16	7,1	10,3	7,6	4
5	Тастубинская	218,08	381,92	661,74	—	—	14,80	2,94	69,60	12,60	1143,60	1361,68	87	151,90	379,29	—	—	4,40	2,13	27,60	6,31	571,63	658,63	18,8	21,24	13,6	7,5	10,5	6,6	5
6	Ярославская	320,40	310,20	646,25	—	—	17,16	2,53	33,20	10,09	1019,43	1339,83	119,26	110,92	357,50	—	—	4,68	1,72	12,20	7,84	494,86	614,12	18	20,40	13,4	6,7	9,8	6,1	6
7	Дуванъ -Мечетлинск.	537,23	316,59	444,69	—	—	27,55	14,55	6,84	—	810,22	1347,45	207,32	122,61	252,54	—	—	7,79	10,5	2,64	—	396,08	603,40	18,4	20,2	13,4	7,1	10,1	6	7
8	Тарнакливская	533,60	356,04	381,51	10,45	—	10,15	—	—	10,08	768,23	1301,83	205,90	138,69	216,66	6,70	—	2,87	—	—	4,85	369,77	575,67	18,4	20,4	13	7,1	9,7	5,8	8
9	Емашинская	371,22	221,40	396,48	—	—	7,12	10,52	13,08	—	649,60	1019,82	45,73	0,0	132,16	—	—	0,0	5,92	0,0	—	138,08	183,81	13,8	13,7	10,1	1,7	3	1,8	9
10	Большекущинская	400,95	154,35	341,96	—	—	12,18	—	—	6,93	515,42	916,37	41,58	0,0	111,24	—	—	0,0	—	—	1,51	112,75	154,33	13,5	14	9,2	1,4	3	1,5	10
11	Старо-Бѣлокатайск.	415,03	261,32	444,85	—	—	—	—	8,64	4,73	719,54	1134,57	0,0	0,0	123,41	—	—	—	—	0,0	0,65	124,06	124,06	12,1	12,5	11,3	0,0	2,2	1,2	11
12	Бѣлокатайская	339,48	252,88	313,56	—	—	1,37	24,56	—	—	592,37	931,85	41,82	8,72	138,84	—	—	0,27	17,36	—	—	165,19	207,01	13,8	14,7	9,3	1,7	4,3	2,1	12
13	Айлинская II-я	522	278,46	170,90	—	—	1,46	—	—	—	450,82	972,82	100,92	30,94	80,19	—	—	0,36	—	—	—	111,49	212,41	15	14,6	9,7	2,9	3,6	2,1	13
14	Айлинская I-я	386,61	272,80	353,21	—	—	—	9,51	—	—	635,52	1022,13	68,38	26,40	163,93	—	—	—	6,81	—	—	197,14	265,52	14,7	15	10,2	2,6	4,7	2,7	14
15	Кусинская	617,70	469,80	58,40	—	—	—	—	—	—	528,20	1145,90	174	87	31,80	—	—	—	—	—	—	118,80	292,80	21,3	17	11,5	6	3,8	2,9	15
16	Златоустовская	1128,90	194,40	58,40	—	—	—	—	—	—	252,80	1381,70	318	36	31,80	—	—	—	—	—	—	67,80	385,80	21,3	18,1	13,8	6	4,8	3,9	16
17	Саткинская	596,40	405	408,80	—	—	—	—	—	—	813,80	1410,20	168	75	222,60	—	—	—	—	—	—	297,60	465,60	21,3	20,9	14,1	6	7,6	4,7	17
18	Рудничная	—	—	—	—	—	—	—	—	—	—	—	—	—	—	—	—	—	—	—	—	—	—	—	—	—	—	—	—	18
19	Минская	340,80	664,26	175,20	28,10	—	—	—	—	35,40	902,90	1243,70	96	123	95,40	17,60	—	—	—	—	10,06	246,06	342,06	21,3	18,4	12,4	6	5,2	3,4	19
20	Юрюзанская	340,80	664,20	175,20	28,10	—	—	—	—	35,40	902,90	1243,70	96	123	95,40	17,60	—	—	—	—	10,06	246,06	342,06	21,3	18,4	12,4	6	5,2	3,4	20

Цѣна сѣна на мѣстѣ его производства (въ коп. за пуд.).

Таблица 7-я.

СѢНОКОСЪ.

Мензелинскій уѣздъ.

Белебеевскій уѣздъ.

Районы и волости	СѢНО ЛУГОВОЕ									СѢНО БОЛОТНОЕ										
	1895		1896		1899		1900		1902		1896		1899		1900		1902		Сред. за 4 года	
	Показаній	Средняя	Показаній	Средняя	Показаній	Средняя	Показаній	Средняя	Показаній	Средняя	Показаній	Средняя	Показаній	Средняя	Показаній	Средняя	Показаній	Средняя		
Сред. за 5 лѣтъ																				
I. Прикамскій																				
Афонасовская	1	8	4	11,2	4	6,3	6	6,5	2	8,7	8,1	—	5,8	3	4,7	3	3,3	—	8,8	4
Бетькинская	9	8,4	10	8,4	6	7,9	5	5,5	8	10,9	8,1	3	5,8	—	5,5	—	4,2	1	5,7	5,5
Ахметевская	1	8,3	4	7,5	1	7,5	2	8	4	12	8,5	—	5,8	3	6,2	3	5	4	9,6	6,5
Мысово-Челнинская	12	9,3	2	10,5	3	7,6	1	6	4	8	8,2	—	5,8	—	5,5	—	4,2	—	8,8	6,5
Макаровская	8	8	8	7,3	6	7,5	3	7	2	10	8	—	5,8	—	5,5	—	4,2	—	8,8	6,5
По району	31	8,6	46	9,3	20	7,4	17	6,3	20	10,2	8,2	3	5,8	6	5,5	6	4,2	5	8,8	6,5
II. Западный																				
Сухаревская	11	6,3	13	6,5	6	6,4	4	4,2	2	8	6,3	—	6,4	4	4,5	—	3,2	—	7,4	4,5
Токмакская	—	6,2	—	6,2	3	5,7	7	6,2	2	5,5	6	3	7,2	1	4,2	2	5	2	3,8	5,5
Зайнская	8	5,9	12	5,3	4	7,1	1	3,4	4	5	5,3	2	5,3	3	6	1	3	2	4,8	4,5
Акташевская	4	6,2	7	6,9	2	4,2	—	5,6	2	10,6	7	—	6,4	—	5,1	—	3,2	2	8,8	8,5
Ново-Спасская	—	6,2	3	7	4	7,6	7	4,3	2	14,5	7,9	—	6,4	1	5	4	2,6	2	11	6,5
Языковская	9	6,2	3	6,3	3	7,8	6	5,9	1	7,5	6,5	—	6,4	—	5,1	1	4	1	6	5,5
Троицкая	—	6,2	—	6,2	1	8,6	3	8,7	2	13,5	8,5	—	6,4	1	5,7	1	8	—	7,4	6,5
Ерсубайкинская	—	6,2	—	6,2	2	7	3	5,7	1	12	7,4	—	6,4	1	5	3	1,1	1	11	5,5
По району	32	6,2	38	6,2	25	6,7	31	5,6	16	9	6,7	5	6,4	11	5,1	12	3,2	10	7,4	5,5
III. Центральный																				
Бишинды-Останков.	3	5,3	6	5,4	8	4,5	12	5,4	—	5,8	5,3	—	4,2	6	3,1	5	3,6	—	2,7	3,5
Балтаевская	8	5,5	5	4,4	5	5,8	—	4,6	—	5,8	5,2	—	4,2	1	2,5	—	2,9	—	2,7	2,5
Мензелинская	14	6	23	5,9	14	4,9	12	4,1	4	5	5,2	1	2,7	13	3,8	6	3,1	2	2,2	3
Матвѣевская	6	6,7	4	5,8	7	4,5	6	4,3	4	5,7	5,4	2	3,2	6	5,6	5	2,9	4	2,9	3,5
Богодаровская	11	8,4	8	6,4	4	3,9	3	3	2	7,1	5,8	1	6	3	2,7	3	1,9	2	3,7	3,5
Нуркевская	20	8,5	21	8,6	3	9,7	—	4,6	2	8	7,9	—	4,2	—	3,6	—	2,9	—	2,7	3,5
Ирехтинская	14	5	16	5,3	6	6,8	4	4,5	2	3,8	5,1	2	5	4	5,3	4	2,2	2	2	3,5
Алексан.-Карамалин.	10	6,6	9	6,2	4	7,6	2	4	1	6	6,1	—	4,2	1	5	—	2,9	—	2,7	5
Альметь-Муллинская	2	4	2	4	3	6,9	3	5,7	—	5,8	5,1	—	4,2	2	4,5	1	3,5	—	2,7	4
Старо-Кашировская	2	4,5	—	6,3	2	7,6	2	5,5	—	5,8	5,5	—	4,2	1	3	—	2,9	—	2,7	3
По району	90	6,6	94	6,3	56	5,7	44	4,6	15	5,8	5,8	6	4,2	37	3,6	24	2,9	10	2,7	3,5
IV. Сѣверо-восточный																				
Кузкеевская	6	5,7	8	5,6	2	4	5	5,2	—	5,5	5,2	2	4,5	2	2,5	3	2,7	—	—	3,5
Старо-Мелькенская	16	5,5	16	6,1	17	4,6	22	4,7	11	4,9	5,2	2	5,2	7	3,3	17	3,1	6	2,8	3,5
Семіостровская	10	4,5	10	4	2	2,8	9	3,4	4	6,7	4,3	—	4,3	1	3	6	2,2	3	5,7	3,5
Шарыповская	10	6,9	11	5	2	4,5	—	4,5	4	5,8	5,3	—	4,3	1	3	—	3	2	3,8	3,5
Актанышевская	—	5,5	1	3	3	5,7	8	4,8	—	5,5	4,9	—	4,3	1	4,7	3	2,5	—	5,2	3,5
Амикѣевская	—	5,5	—	4,8	3	3,8	—	4,5	—	5,5	4,8	—	4,3	2	2,4	—	3	—	5,2	2,5
Поисевская	10	4,5	10	2,2	4	5,2	—	4,5	—	5,5	4,4	—	4,3	5	4,4	—	3	—	5,2	4,5
Байсаровская	—	5,5	22	5,1	—	4,6	—	4,5	—	5,5	5,1	2	3,4	—	3,9	—	3	—	5,2	3,5
По району	52	5,5	78	4,8	33	4,6	44	4,5	19	5,5	5	6	4,3	19	3,3	29	2,8	11	3,8	3,5
По уѣзду	205	6,5	256	6,4	134	5,9	136	5	70	7,7	6,3	20	5	73	3,9	71	3	36	5,2	4,5

Районы и волости	СѢНО ЛУГОВОЕ									СѢНО БОЛОТНОЕ										
	1895		1896		1899		1900		1902		1896		1897		1898		1902		Сред. за 4 года	
	Показаній	Средняя	Показаній	Средняя	Показаній	Средняя	Показаній	Средняя	Показаній	Средняя	Показаній	Средняя	Показаній	Средняя	Показаній	Средняя	Показаній	Средняя		
Сред. за 5 лѣтъ																				
I. Сѣверный																				
Нагайбакская	—	7	22	8,9	10	5,2	7	4,6	6	8,9	6,9	2	6,4	5	4	4	2,6	4	4,4	4,4
Бакалинская	21	8,2	24	10,2	9	5,8	13	4,1	8	10,4	7,7	—	4,6	3	3,3	6	2,2	6	7,9	4,5
Зайтовская	—	7	12	8,3	—	5,5	2	8,6	4	9	7,7	4	4,9	—	4	2	6,2	4	6,5	5,4
Куручевская	12	6,8	20	5	16	6,5	8	5,9	—	8,5	6,5	9	3,9	11	5,3	8	4,3	—	6	4,9
Каръявдинская	—	7	—	7	9	3,7	6	4	6	6,2	5,6	—	4,6	6	2,5	2	5,8	6	5,7	4,1
Никольская	5	9,2	3	8,2	6	4,7	3	5,8	5	9,9	7,6	—	4,6	3	2,7	1	6	3	8,1	5,4
Тюменяковская	16	3,4	26	3,4	5	4,8	5	3	4	10,8	5,1	4	4,4	5	2,8	4	1,6	5	5,8	3,6
Верхне-Бишиндинск.	8	10	8	7	10	7	10	3,5	6	6,7	6,8	—	4,6	7	5,4	9	5	6	5,5	5,1
Верхне-Троицкая	3	5,6	2	5	1	8	2	4,8	3	7,3	6,1	—	4,6	—	4	—	3,7	2	5,7	4,5
Имянкулевская	—	7	11	7,7	5	3,2	2	4,1	2	7,6	5,9	—	4,6	—	4	—	3,7	1	5,7	4,5
Старо-Калмашевская	—	7	14	7,6	4	6,6	—	4,4	2	11,5	7,4	—	4,6	3	4,3	3	4,3	2	5,9	4,8
Тюрюшевская	—	7	—	7	1	5	2	4,3	—	8,5	6,4	—	4,6	—	4	2	3	—	6	4,4
Кичкиняшевская	—	7	15	6,3	2	5	5	3,9	2	3,7	5,2	1	6,1	1	1,5	2	2,3	2	2,6	3,1
По району	65	7	157	7	78	5,5	65	4,4	48	8,5	6,5	20	4,6	44	4	43	3,7	41	6	4,6
II. Пригородный																				
Надеждинская	7	4,6	19	7,8	15	8,6	6	7,4	9	16,5	9	6	6,9	7	6	5	3,3	7	11,4	6,9
Усень-Ивановская	7	9,6	11	8,9	4	5,2	—	6,4	—	13,1	8,6	—	—	—	—	—	—	—	—	—
Елизаветинская	7	7,4	7	6,3	3	6,6	7	6,1	3	15	8,3	2	6	2	5,2	—	4,7	2	11,5	6,9
Семено-Макаровская	2	7	—	7,3	5	8,7	6	5,9	3	15,7	8,9	—	6,7	3	5,8	—	4,7	3	12,1	7,3
Ильинская	4	9	4	5,7	—	8,1	2	5	4	13,5	8,3	—	6,7	—	6,6	2	4,7	4	11,5	7,4
Менеузбашевская	—	7,5	9	5,5	8	8,7	11	6,8	13	9,7	7,6	—	6,7	7	8	9	5,5	10	8,5	7,2
По району	27	7,5	50	7,3	35	8,1	32	6,4	32	13,1	8,5	8	6,7	19	6,6	16	4,7	26	10,3	7,1
III. Южный																				
Вогадинская	—	5,4	2	4,7	6	3,1	4	4,3	1	4,2	4,3	—	4,3	1	2,2	3	3,4	—	7,3	4,3
Чукадытамакская	8	4	10	3,2	—	4,9	2	7	6	5,8	5	1	3,7	—	2,9	2	4	5	4,7	3,8
Казангуловская	12	7,2	12	3,4	5	3,2	5	6,9	6	9,8	6,1	2	3,7	3	3,6	6	5,3	4	4,3	4,2
Альшеевская	—	5,4	—	3,3	6	3,6	2	5,7	1	6,2	4,8	—	4,3	4	2,2	2	4,9	1	3,7	3,8
Гайнымакская	—	5,4	—	3,3	8	4,7	4	7	7	9,8	6	—	4,3	7	3	5	3	5	5,5	4
Киргизь-Міакинская	23	2,8																		

Цѣна сѣна на мѣстѣ ея производства (въ коп. за пудъ).

Таблица 7-я (продолж.).

СѢНОКОСЪ.

Бирскій уѣздъ.

Уфимскій уѣздъ.

Районы и волости	СѢНО ЛУГОВОЕ										СѢНО БОЛОТНОЕ									
	1895		1896		1899		1900		1902		Сред. за 5 лѣтъ	1896		1899		1900		1902		Сред. за 4 года
	Показаній	Средняя	Показаній	Средняя	Показаній	Средняя	Показаній	Средняя	Показаній	Средняя		Показаній	Средняя	Показаній	Средняя	Показаній	Средняя	Показаній	Средняя	
I. Пригородный																				
Старо-Петровская	13	10,7	19	9,8	8	9,4	6	7	9	10	9,4	2	5,5	5	5,5	2	3,5	6	6	5
Базановская	11	11,4	25	5,4	7	8,6	12	7,5	6	7	8	—	5,8	5	5,9	10	5,3	2	4	5
Чураевская	3	11	13	9,3	12	7,9	10	6,8	8	7,9	8,6	8	6,4	6	4,8	3	5,3	8	6,5	5
Пономаревская	18	7	32	6,8	16	11,3	11	7,8	8	7,9	8,2	4	4,8	8	5,5	5	4,2	3	4	4
По району	45	9,4	89	7,4	43	9,6	39	7,4	31	8,3	8,4	14	5,8	24	5,4	20	4,9	19	5,7	5
II. Центральный																				
Бураевская	5	6,8	13	6	10	8	13	5,2	1	8,6	6,9	8	3,7	9	4,5	13	3,1	2	4,5	3
Кизганбашевская	10	4	13	3,6	2	9	1	5	6	9,2	6,2	2	2,2	1	3,5	—	3,7	2	5,8	3
Норкинская	9	8,7	12	6,1	9	4,7	12	4,4	—	7,4	6,3	2	2,4	3	3,5	2	2	—	4,8	3
Ново-Троицкая	18	10,4	18	7,6	10	6,2	16	5	18	5,5	6,9	—	3,5	3	4,9	10	3,5	4	4	3
Усы-Степановская	18	9	10	8,4	10	4,6	4	4,2	3	4,1	6,1	—	3,5	4	2,8	5	4,1	—	4,8	3
Мишкинская	1	5,3	4	10,6	17	7,7	17	5,6	22	8,5	7,5	1	6,7	7	5,1	13	4,6	12	5	5
По району	61	8,3	70	6,6	58	6,5	63	5	50	7,4	6,8	13	3,5	27	4,3	43	3,7	20	4,8	4
III. Южный																				
Илишевская	—	9,6	—	6,1	2	3	3	5,3	—	5,5	5,9	—	3,1	—	3,4	2	2	—	3,5	3
Андреевская	5	10,4	6	7,3	8	3,9	6	3,5	4	5	6	2	2,4	5	1,5	5	4,2	4	2,7	2
Исмаиловская	16	10	10	4,1	4	5,4	7	3,4	4	5	5,6	3	3,5	2	2,5	5	2,4	2	3,8	3
Асяновская	9	9,4	9	7,1	3	6,6	4	4,4	—	5,5	6,5	—	3,1	1	3,3	3	3,4	—	3,5	3
Московская	20	9,5	20	6	7	6,9	9	5,2	4	6,2	6,5	—	3,1	4	4,4	2	4,8	2	4,6	3
Ельдяская	1	5	3	7,9	10	7,9	12	6,2	1	6,7	6,7	—	3,1	6	4,7	4	3,2	1	4	3
По району	51	9,6	48	6,1	34	6,1	41	4,9	13	5,5	6,4	5	3,1	18	3,4	21	3,3	9	3,5	3
IV. Сѣверный																				
Касевская	11	7,7	25	7	26	5,4	17	4,4	20	6,7	6,2	4	4,9	24	3,2	8	2,7	14	3,6	3
Кайнлыкская	15	8,7	24	6,5	5	2,8	7	3,9	2	10	6,4	2	3,7	4	1,8	2	2	—	3,5	2
Анастасьевская	8	8	9	6,5	12	5,4	3	3,7	—	6,8	6,1	2	4	8	3,7	2	2,8	—	5	3
Калмыковская	10	4,7	14	3,5	17	5,3	12	4,3	10	7,6	5,1	—	3,8	9	3,2	16	2,5	5	5	3
Вавышь-Алпаутовск.	7	10	9	8,1	4	4,8	4	4,1	4	8,3	7,1	—	3,8	3	2,5	1	4	3	5	3
Никольская	14	5,4	12	5,6	9	6	3	5	5	7,4	5,9	—	3,8	6	4,1	2	1,5	4	4,2	3
Кіебаковская	—	7,8	4	6,3	9	5,9	9	4,7	6	7,8	6,5	—	3,8	6	4	5	3,2	2	5	4
Черауловская	17	8,3	23	7,5	21	7,3	26	5,2	10	8,1	7,3	4	4,7	13	4,1	8	4,8	7	7	5
Кутеремская	9	9,1	21	6,7	26	5,1	25	4,4	29	6,2	6,3	9	3,6	20	3,7	14	3,3	12	4,2	3
Байгузинская	11	10	12	4,8	3	4,2	10	4,6	11	6,9	6,1	2	3,7	3	2,6	6	2,7	9	5,7	3
Ново-Кыргинская	6	10,5	6	5,3	5	3,9	5	5,1	1	8,9	6,7	1	3	4	3	—	3,3	—	5	3
Кызылъяровская	10	7	16	5,4	13	6,6	6	4	3	8,3	6,3	6	4,4	12	4,4	5	2,8	3	7,2	4
Верхне-Татышлинск.	5	9	7	7,9	9	6,7	28	5,4	8	5,1	6,8	2	3,7	8	4,2	22	3,3	8	4,3	3
Павловская	—	7,8	6	6,9	28	7	33	6	24	7,8	7,4	5	4,4	21	5,1	17	3	12	5,5	4
Старо-Балтачевская	2	9	5	3,8	3	5,6	3	4	4	5	5,5	4	2,2	2	3,3	—	3,3	2	2	4
Аскинская	8	5,5	12	6,3	7	7,7	9	6,9	6	5,7	6,4	1	6	2	2,2	3	3,4	4	4,2	4
Кубязовская	5	8,2	15	5,1	10	6,6	8	5,8	2	6,8	6,5	8	3,1	3	4,5	1	7	1	5,4	5
Сарсинская	8	7,9	10	7	6	6,5	5	7,3	3	7,5	7,2	2	5,4	2	5	2	8,5	—	5	5
Байкинская	10	7,3	17	6,4	23	5,2	31	4,8	29	6,3	6	—	3,8	7	4,9	7	5,2	12	6	5
Байкибашевская	8	9	14	6,3	8	4,5	5	5,5	6	4,6	6	4	2,3	1	4,7	2	4	2	5,2	4
По району	164	7,8	261	6,2	244	5,9	249	5,1	183	6,8	6,4	56	3,8	158	3,9	123	3,3	102	5	4
По уѣзду	321	8,4	468	6,5	379	6,4	392	5,3	277	7	6,7	88	4	227	4,1	207	3,6	150	5	4

Районы и волости	СѢНО ЛУГОВОЕ										СѢНО БОЛОТНОЕ									
	1895		1896		1899		1900		1902		Сред. за 5 лѣтъ	1896		1899		1900		1902		Сред. за 4 года
	Показаній	Средняя	Показаній	Средняя	Показаній	Средняя	Показаній	Средняя	Показаній	Средняя		Показаній	Средняя	Показаній	Средняя	Показаній	Средняя	Показаній	Средняя	
I. Прибельскій																				
Покровская	10	9,7	4	8,8	4	8,4	2	5	1	5,3	7,4	—	6,7	2	4,6	—	5,8	—	5,9	5,7
Петропавловская	12	9,3	8	9,1	6	11,6	8	8,4	7	11	9,9	—	6,7	3	7,4	6	5,8	7	6,1	6
Дмитриевская	10	8,8	15	8,9	6	12,5	8	9,9	8	8,1	9,6	3	7,3	2	7,3	5	4,6	4	5,1	6,1
Казанская	24	7,2	24	6,5	4	12,1	8	8,9	4	9,2	8,8	2	7,7	3	8	8	6,2	2	6	7
Осоргинская	10	10,4	11	9,3	—	10,6	—	8,5	4	6,2	9	—	6,7	—	6,3	—	5,8	—	6,7	6,4
Воскресенская	3	5,6	12	7,8	9	9,5	7	8,6	3	9,8	8,3	5	6	7	6,1	2	6	—	5,9	6
Вишь-Дуль-Унгар.	4	9,2	9	7,2	2	8,4	2	5	—	8,8	7,7	—	6,7	2	4,2	—	5,8	—	5,9	5,7
Виштянская	4	4,7	4	4,7	1	10	—	8,5	—	8,8	7,3	—	6,7	1	4	—	5,8	—	5,9	5,6
По району	77	8,4	87	7,8	32	10,6	35	8,5	27	8,8	8,8	10	6,7	20	6,3	21	5,8	15	5,9	6,2
II. Западный																				
Бакаевская	—	8,3	2	7,3	7	8,1	4	5,2	1	8	7,4	2	5,7	5	5,5	4	2,5	—	6	4,9
Шарыповская	—	8,3	—	7	9	9,7	11	11,3	4	6,5	8,5	—	6,4	7	6,8	5	7,2	4	5,7	6,5
Новоселовская	—	8,3	8	9,1	1	8	7	5,4	6	6,8	7,5	—	6,4	—	5,2	14	2,9	2	7,8	5,5
Сафаровская	1	8,3	8	9,9	18	6,7	13	6	6	4,9	7,2	3	7,2	15	5	11	4,6	4	4,4	5,3
Караякуповская	—	8,3	14	4,3	8	9,3	6	5,1	5	8,9	7,2	2	5,8	4	3,6	2	2	4	6,8	4,6
По району	1	8,3	32	7	43	8,1	41	7,1	22	6,8	7,5	7	6,4	31	5,2	36	4,2	14	6	5,5
III. Пригородный																				
Богородская	9	13	22	13,6	12	11,5	16	8,2	3	16	12,4	—	6,1	8	7,3	12	6,5	2	7,8	6,9
Архангельская	5	15	18	10,9	8	8,7	17	8,8	4	11,5	10,9	4	5,4	8	5,5	8	4,7	2	4,5	5
Нагаевская	6	8,5	16	8,2	5	10,3	6	6,8	2	6,9	8,2	3	6,8	4	6,6	3	6,3	2	5,1	6,2
По району	20	11,6	56	11,2	25	10,4	39	8,2	9	12	10									

Цѣна сѣна на мѣстѣ его производства (въ коп. за пуд.).

Таблица 7-я (продолж.).

СѢНОКОСЪ.

Стерлитамакскій уѣздъ.

Златоустовскій уѣздъ.

Районы и волости	СѢНО ЛУГОВОЕ										СѢНО БОЛОТНОЕ										
	1895		1896		1899		1900		1902		Сред. за 5 лѣтъ	1896		1899		1900		1902		Сред. за 4 года	
	Показаній	Средняя	Показаній	Средняя	Показаній	Средняя	Показаній	Средняя	Показаній	Средняя		Показаній	Средняя	Показаній	Средняя	Показаній	Средняя	Показаній	Средняя		
I. Сѣверо-западный																					
Шмитовская	1	8	—	6,3	8	9,7	7	5,2	—	10	7,8	—	4	2	9,3	1	3,5	—	5,9	5,7	
Миркитлинская	—	5,2	31	9,5	9	10	10	6	6	12,9	8,7	—	4	4	7,8	6	5,1	2	9,3	6,6	
Дуванъ-Табынская	—	5,2	4	4,6	9	12,6	7	7,6	2	5,5	7,1	—	4	6	7,6	8	6,4	—	5,9	5,8	
Бишкаиновская	—	5,2	—	6,3	10	11,2	13	8,9	5	9,5	8,2	—	4	4	5	2	6,5	2	4,6	5	
Ишпаровская	10	6,2	2	7,4	5	12,9	2	6,7	2	7,3	8,1	2	4,7	4	8,1	—	5,2	2	3,9	5,3	
Бегеняшъ-Абукан	11	4	10	4,2	3	9,5	7	4,8	—	10	6,5	6	3,9	—	7,1	4	2,6	—	5,9	4,9	
Уршакинская	—	5,2	22	3,1	5	8,7	—	6,8	—	10	6,8	2	3,5	4	6	—	5,2	—	5,9	5,1	
По району	22	5,2	69	6,3	49	11,2	46	6,8	15	10	7,9	10	4	24	7,1	21	5,2	6	5,9	5,5	
II. Пригородный																					
Карамышевская	12	10	9	8,5	10	10,5	13	6,5	15	9,6	9	2	3,8	10	6,5	12	4,6	12	6	5,2	
Ильчикъ-Темировская	—	9,2	34	8,5	3	15,3	1	2,4	2	10	9,1	14	5,8	1	8,3	—	4,7	—	6	6,2	
Резановская	6	8,1	—	8,5	4	14,2	5	7,6	4	19	11,5	—	5,6	2	10	1	4	—	6	6,4	
Куганакская	—	9,2	—	8,5	3	12,3	7	7,2	—	11,4	9,7	—	5,6	1	6,7	4	5,1	—	6	5,9	
По району	20	9,2	43	8,5	20	12,3	26	6,8	21	11,4	9,6	16	5,6	14	7,2	17	4,7	12	6	6	
III. Юго-западный																					
Калкашевская	4	7,5	11	5,4	10	10,5	4	5,6	2	4,4	6,7	2	5,3	6	8,5	2	4,5	—	7,5	6,5	
Карагушевская	20	4,5	24	8,4	5	10,8	7	5,5	6	10,3	7,9	3	4,6	5	6,6	8	3,4	4	7,1	5,4	
Федоровская	5	7	11	11,5	2	11,9	4	6,9	7	13,4	10,1	2	4,5	2	9	1	5	5	8,8	6,8	
Покровская	3	6	7	8,7	12	8,8	12	5,3	4	13,5	8,5	—	4,3	4	5,7	1	2,1	3	9,7	5,4	
Дѣдовская	22	2,1	23	3,4	7	11,8	3	4,4	1	17	7,7	1	6,7	4	8,7	—	4,4	1	5	6,2	
Четырмановская	20	3,5	10	7,5	6	8,1	8	4,3	11	9,7	6,6	—	4,3	3	6,2	4	3,9	6	8,6	5,8	
Аллагуватовская	4	8,7	—	6	9	12,6	9	6,1	9	23	11,3	—	4,3	12	9,9	11	4,4	—	7,5	6,5	
Зиргановская	20	3	20	3,3	7	11,8	3	10	—	12,4	9,1	—	4,3	3	8,2	—	4,4	—	7,5	6,1	
Мелеузовская	17	3,1	18	4,7	18	10	12	7,5	2	7,1	6,5	2	3	17	7,5	9	5,6	2	4,1	5	
Араслановская	—	3,8	11	4,9	6	8,5	8	6,2	8	6,9	6,1	4	3,5	1	6	6	4,1	4	5	4,6	
Бушманъ-Кипчакск.	—	3,8	2	5	1	10	3	7	—	12,4	7,6	—	4,3	—	8	1	8	—	7,5	7	
По району	115	3,8	137	6	83	10,4	73	6,1	50	12,4	7,7	14	4,3	57	8	43	4,4	25	7,5	6	
IV. Восточный																					
Архангельская	11	7	19	10,9	7	14,8	12	6,1	18	8,6	9,5	—	4,9	5	11,6	4	7,6	12	4	7	
Калчирь-Табынская	20	5,5	22	10,5	16	9,1	—	6,5	—	8	7,9	2	2,5	14	6,3	—	5,2	—	5,2	4,8	
Кси-Табынская	—	7,1	18	8,7	3	10,2	3	5,2	4	4,3	7,1	8	4	2	7,4	3	2,7	2	3,4	4,4	
Богоявленская	2	5,5	13	10,7	16	14,3	16	7	12	8,7	9,2	8	6,6	9	9,8	15	6,2	12	6,6	7,3	
Гирей-Кипчакская	—	7,1	—	9,1	2	15	3	7,7	—	8	9,4	—	—	—	—	—	—	—	—	—	
Макаровская	24	9,2	4	4,3	3	10,2	4	7,7	6	6,4	6,7	—	4,9	2	8,9	2	4,6	3	4,3	5,7	
Петровская	4	2,5	3	6,1	3	14,7	5	9,8	1	6	7,8	1	4	2	10,6	2	5,5	—	5,2	6,3	
Азнаевская	—	7,1	3	7,8	10	11,9	5	3,9	4	9,6	8,1	—	4,9	7	10,3	1	5	2	5,5	6,4	
Татьяновская	2	10,5	7	7,7	7	11,6	7	4,9	6	9	8,7	—	4,9	5	7,8	7	3,4	4	5,8	5,5	
Верхоторская	2	7,5	9	7,7	5	12	2	7	—	8	8,4	—	4,9	2	10	1	5	—	5,9	6,4	
Воскресенская	—	7,1	6	5,2	3	10	1	5	5	6,9	6,8	—	4,9	—	8,7	—	5,2	3	6,1	6,2	
По району	65	7,1	104	9,1	75	12	58	6,5	56	8	8,5	19	4,9	48	8,7	35	5,2	38	5,2	6	
По уѣзду	222	5,4	353	7,3	227	11,3	203	6,4	142	10,3	8,1	59	4,8	143	8	116	4	81	6,1	5,7	

Районы и волости	СѢНО ЛУГОВОЕ										СѢНО БОЛОТНОЕ										
	1895		1896		1899		1900		1902		Сред. за 5 лѣтъ	1896		1899		1900		1902		Сред. за 4 года	
	Показаній	Средняя	Показаній	Средняя	Показаній	Средняя	Показаній	Средняя	Показаній	Средняя		Показаній	Средняя	Показаній	Средняя	Показаній	Средняя	Показаній	Средняя		
I. Западный																					
Емашинская	25	9,3	32	7,5	18	5,6	19	6	20	5,1	6,7	12	4,8	16	3,9	13	4,4	17	3,2	4,1	
Большекущинская	13	8	58	7,3	10	5,7	5	5,5	8	5,4	6,4	14	5,2	9	4,1	6	4,6	4	7,1	5,2	
Ярославская	18	9,7	37	7,6	33	7	34	7,1	21	6,3	7,5	10	4,3	31	5,3	26	5,6	17	4,5	4,9	
Тастубинская	—	9,3	—	7,6	5	6,7	8	6,9	7	6,4	7,4	8	6	10	5,1	9	5,7	6	4,5	5,3	
Дуванская	—	9,3	—	7,6	15	8,6	17	5,8	16	7,5	7,8	3	5,5	11	5,8	15	4,5	12	5,7	5,4	
Мурзаларская	3	7	14	7,7	9	8,1	8	4,7	6	5,4	6,6	6	4,9	5	5,6	4	3,6	6	4,2	4,6	
Насибашевская	13	10,6	14	9,2	6	9,5	7	3,8	4	6,1	7,8	2	4,7	5	7,2	6	2,8	4	6,3	5,2	
По району	72	9,3	155	7,6	96	7,1	98	6,1	82	6,4	7,2	55	5	87	5,1	79	4,8	66	4,6	4,9	
II. Восточный																					
Дуванъ-Мечетлинская	13	6,5	33	6,1	16	7,1	16	5,3	—	5	6	—	4,9	16	4,5	15	3,8	—	4,2	4,4	
Сикиязовская	33	6	52	5,3	30	6,8	24	3,8	18	5,8	5,5	20	5,2	28	5	12	3	18	4,5	4,4	
Тарнаклинская	27	3,9	30	4,4	5	6,7	5	3,4	2	3,2	4,3	—	4,9	2	4,5	3	2,2	2	3	3,7	
Бѣлокатайская	—	5,6	12	4,6	5	5,7	3	4,3	3	3,9	4,8	3	3,6	5	4,4	2	2,5	3	2,8	3,3	
Старо-Бѣлокатайская	—	5,6	2	9	7	5,6	3	3,9	2	5,9	6	—	4,9	5	3,6	3	3,2	—	4,2	4	
Айлинская I-я	11	7,5	16	6,5	22	8	20	3,5	20	4,7	6	4	5,1	17	5,4	7	3,4	21	4,6	4,6	
Айлинская II-я	18	6,2	29	3,7	6	6,2	6	3,3	3	3,7	4,6	1	5,6	6	5,2	5	3,5	4	2,8	4,3	
Кусинскац	34	5,2	33	7,7	6	5,6	2	3,6	1	4,5	5,3	2	2,7	6	4,8	1	5	—	4,2	4,2	
По району	136	5,6	207	5,5	97	6,8	79	4	49	5	5,4	30	4,9	85	4,8	48	3,3	48	4,2	4,3	
III. Заводскій																					
Златоустовская	5	8,4	5	9,6	3	9	—	6,7	—	7,9	8,2	2	7,2	3	8,4	—	5,1	—	8,1	7,2	
Саткинская	7	6,6	2	8,4	2	10	2	5,8	—	7,9	7,7	1	8	1	7,5	—	5,1	—	8,1	7,2	
Рудничная	—	9,9	1	7,5	3	11,7	1	7	1	5	8,2	1	5,6	2	10,5	1	7	1	5	7	
Минская	12	8,7	14	7,3	7	9,4	7	6,8	4	8,8	8,2	6	5,2	9	8,8	4	4,7	2	9,6	7,1	
Юрюзанская	19	12,3	19	12,1	—	9,9	2	7	5	7,6	9,8	—	5,9	—	8,9	—	5,1	—	8,1	7	
По району	43	9,9	41	9,9	15	9,9	12	6,7	—	7,9	8,9	10	5,9	15	8,9	5	5,1	3	8,1	7	
По уѣзду	251	7,4	403	6,8	204	7,3	189	5,3	141	5,8	6,5	95	5,1	187	5,3	142	4	117	4,6	4,8	

Цѣна сѣна на мѣстѣ его

СѢНОКОСЪ.

В с ѣ

У ѣ з д ы	С ѣ Н О Л У Г О											
	1895/9 г.				Урожая 1896 года							
	ЗИМА 1895—6 г.		ВЕСНА 1896 г.		ЛѢТО 1896 г.		ОСЕНЬ 1896 г.		ЗИМА 1896—7 г.		ВЕСНА 1897 г.	
	Показаній	Средняя	Показаній	Средняя	Показаній	Средняя	Показаній	Средняя	Показаній	Средняя	Показаній	Средняя
Мензелинскій	242	7.3	231	9	181	7.4	217	6.5	59	7.9	56	11.6
Белебеевскій	269	8.5	253	10.4	196	9.1	273	6.7	85	6.7	81	9.1
Бирскій	336	9	344	11.7	218	9.3	298	7.5	185	6	183	8.4
Уфимскій	269	9.7	258	12.9	209	10.1	273	8.9	109	9.5	105	12.8
Стерлитамакскій	352	7.5	353	9.2	231	5.6	323	6.3	110	6.2	106	8.2
Златоустовскій	278	7.8	260	9.4	279	8.7	327	7.4	114	5.5	109	8
По губерніи.	1746	8.3	1699	10.5	1314	8.4	1711	7.2	662	6.8	640	9.5
	Урожая 1899 года						Урожая 1900 года					
	ЛѢТО 1899 г.		ОСЕНЬ 1899 г.		ЗИМА 1899—900 г.		ВЕСНА 1900 г.		ЛѢТО 1900 г.		ОСЕНЬ 1900 г.	
Мензелинскій	52	8.6	61	7.5	161	5.9	153	6.4	96	6.2	103	5.8
Белебеевскій	47	6.9	63	7.4	161	6.2	151	7.7	73	5.8	76	6.6
Бирскій	147	7	168	7	373	7	351	8.2	165	6.1	183	6.4
Уфимскій	79	9.4	84	10.7	222	10.3	209	12.6	113	9.5	132	10.1
Стерлитамакскій	85	9.6	100	12.1	235	11.7	233	13.9	105	8.6	111	8.1
Златоустовскій	91	6.2	88	7.3	210	9.3	202	12.4	127	6.3	129	7.1
По губерніи.	501	7.8	564	8.6	1362	8.5	1299	10.4	679	7.1	734	7.4

производства (въ коп. за пудъ).
у ѣ з д ы.

Таблица 7-я (продолж.).

У ѣ з д ы	В О Е И П О Л Е В О Е															
	Урожая 1897 года								Урожая 1898 года							
	ЛѢТО 1897 г.		ОСЕНЬ 1897 г.		ЗИМА 1897—8 г.		ВЕСНА 1898 г.		ЛѢТО 1898 г.		ОСЕНЬ 1898 г.		ЗИМА 1898—9 г.		ВЕСНА 1899 г.	
	Показаній	Средняя	Показаній	Средняя	Показаній	Средняя	Показаній	Средняя	Показаній	Средняя	Показаній	Средняя	Показаній	Средняя	Показаній	Средняя
Мензелинскій	51	9.1	78	14.8	91	15.1	76	23.2	68	17.1	75	21.2	94	26.7	76	33.2
Белебеевскій	88	12.8	105	21.4	95	21	86	28.9	52	15.1	71	21.2	84	24.1	78	25.7
Бирскій	213	11.8	278	15.5	240	20.8	226	27.3	172	16.4	218	19.7	250	22.5	234	31.5
Уфимскій	111	12.3	148	17.2	157	19.4	148	25.1	105	18.7	114	23.6	148	21.4	140	25.2
Стерлитамакскій	163	10.4	178	16.1	102	19.3	98	25.3	60	13.7	78	17.1	131	16.7	127	19.5
Златоустовскій	131	7.1	148	8.8	113	13.9	113	20.1	57	10	63	13	129	17.4	121	22.3
По губерніи.	757	10.7	935	16.4	798	18.7	747	25.2	514	15.8	619	15.4	836	21.3	776	26.5
	Урожая 1900 года				Урожая 1901 года				Урожая 1902 года							
	ЗИМА 1900—1 г.		ВЕСНА 1901 г.		ЛѢТО 1901 г.		ОСЕНЬ 1901 г.		ЗИМА 1901—2 г.		ВЕСНА 1902 г.		ЛѢТО 1902 г.		ОСЕНЬ 1902 г.	
Мензелинскій	94	4.8	62	4.7	79	11.9	89	14.2	126	17.2	73	20.4	72	7.8	73	8.3
Белебеевскій	98	4.8	75	5.3	79	12.1	83	14.5	156	16.5	109	21.5	92	8	125	9.6
Бирскій	319	5.2	237	5.8	142	12.7	160	17	353	19.5	231	24.6	243	6.1	305	7.8
Уфимскій	153	7.4	110	8.4	97	14.6	96	19	203	21	137	24.7	105	7.9	55	9.6
Стерлитамакскій	161	6.3	126	7	83	11.4	87	14.1	167	16.5	123	21.5	137	7.7	142	10.1
Златоустовскій	134	4.9	110	5.8	69	8.5	80	8	147	11	97	17.1	136	5.7	137	5.5
По губерніи.	959	5.5	720	6.4	549	12	595	15.2	1152	17.1	770	21.7	785	6.9	449	8.3

Цѣна сѣна на мѣстѣ его производства (въ коп. за пудъ).
В с ѣ у ѣ з д ы.

СѢНОКОСЪ.

Таблица 7-я (продолж.).

У ѣ з д ы	С ѣ н о												Б о л о т н о е																
	1895/9 года				Урожая 1896 года								Урожая 1897 года								Урожая 1898 года								
	ЗИМА 1895—6 г.		ВЕСНА 1896 г.		ЛѢТО 1896 г.		ОСЕНЬ 1896 г.		ЗИМА 1896—7 г.		ЛѢТО 1897 г.		ОСЕНЬ 1897 г.		ЗИМА 1897—8 г.		ВЕСНА 1898 г.		ЛѢТО 1898 г.		ОСЕНЬ 1898 г.		ЗИМА 1898—9 г.		ВЕСНА 1899 г.				
	Показаній	Средняя	Показаній	Средняя	Показаній	Средняя	Показаній	Средняя	Показаній	Средняя	Показаній	Средняя	Показаній	Средняя	Показаній	Средняя	Показаній	Средняя	Показаній	Средняя	Показаній	Средняя	Показаній	Средняя	Показаній	Средняя			
Мензелинскій	—	—	—	—	—	—	—	—	—	16	6.6	13	9.8	11	7.4	18	9.6	46	13	42	17.2	40	12.3	40	14.9	60	21.6	50	25.6
Белебеевскій	—	—	—	—	—	—	—	—	—	21	5.9	21	6.6	30	9.7	33	17.4	63	16	57	21.4	33	10.8	48	15.9	57	20.8	55	21.6
Бирскій	—	—	—	—	—	—	—	—	—	48	3.5	49	4.9	62	8.3	82	12.1	142	13.3	128	19.8	110	11.4	134	14.1	166	15.5	160	20.9
Уфимскій	—	—	—	—	—	—	—	—	—	37	6.6	34	9.6	41	10	50	13.7	90	13.9	83	18.1	71	13.7	75	17	105	15.3	95	19
Стерлитамакскій	—	—	—	—	—	—	—	—	—	36	3.5	32	5.8	48	7.4	53	11.7	67	14.5	62	19.5	33	10.3	43	12.9	84	12.5	79	13.9
Златоустовскій	—	—	—	—	—	—	—	—	—	52	4.4	46	6.2	48	6.1	52	7.3	101	9.7	98	14.2	49	7	52	9	102	12.4	94	16
По губерніи,	—	—	—	—	—	—	—	—	—	210	4.7	195	7.1	240	8.1	288	11.2	509	13.3	477	18	336	11.2	392	14.2	574	15.6	533	19
	Урожая 1899 года								Урожая 1900 года				Урожая 1901 года				Урожая 1902 года												
	ЛѢТО 1899 г.		ОСЕНЬ 1899 г.		ЗИМА 1899—900 г.		ВЕСНА 1900 г.		ЛѢТО 1900 г.		ОСЕНЬ 1900 г.		ЗИМА 1900—1 г.		ВЕСНА 1901 г.		ЛѢТО 1901 г.		ОСЕНЬ 1901 г.		ЗИМА 1901—2 г.		ВЕСНА 1902 г.		ЛѢТО 1902 г.		ОСЕНЬ 1902 г.		
Мензелинскій	29	5.7	33	4.9	90	3.9	84	4.2	50	3.7	49	3.8	48	2.9	37	2.9	46	7.5	46	8.6	83	12.6	47	15.7	39	5.7	37	5.9	
Белебеевскій	28	4.2	33	5.4	95	4.6	85	5.2	45	5	47	5.1	67	3.3	58	3.7	51	10.4	51	13	105	13.5	78	18	72	5.9	97	7.3	
Бирскій	84	4.3	97	4.4	224	4.6	192	5.3	92	4.6	86	5.4	166	3.5	127	3.7	89	9.1	96	12.4	208	15	157	18.5	159	4.4	149	5.1	
Уфимскій	50	6.4	50	7.3	138	6.8	121	8.8	55	6.1	56	6.3	92	5	71	5.5	61	10.1	63	11.3	131	15	92	18.6	64	6.5	64	7.4	
Стерлитамакскій	57	6.8	62	8.5	148	8.5	139	9.4	67	5.9	61	6.4	82	4.5	71	5.2	41	9.4	47	10.6	115	13	84	17.7	90	6	91	7.5	
Златоустовскій	81	4.7	73	4.9	183	6.6	174	8.9	93	4.7	94	5.5	85	3.9	66	4.5	54	6.5	63	7.6	125	8.4	95	13	118	4	117	4.7	
По губерніи.	329	5.9	348	5.8	878	6	795	7.2	402	5.2	393	5.5	540	3.9	430	4.5	342	8.9	366	10.8	767	13.6	553	17.7	691	6.2	556	6.3	

Расходы по уборкѣ покосовъ (въ руб. съ 1 дес.).

Таблица 8-я (продолженіе).

СѢНОКОСЪ.

Белебеевскій уѣздъ.

№№ по порядку	Названія волостей	ПОЕМНЫЙ ПОКОСЪ										СУХОДОЛЬНЫЙ ПОКОСЪ										№№ по порядку														
		1896		1897		1898		1899		1900		1901		1902		Средняя за 7 лѣтъ		1896		1897			1898		1899		1900		1901		1902		Средняя за 7 лѣтъ			
		Показаній	Средняя	Показаній	Средняя	Показаній	Средняя	Показаній	Средняя	Показаній	Средняя	Показаній	Средняя	Показаній	Средняя	Показаній	Средняя	Показаній	Средняя	Показаній	Средняя		Показаній	Средняя	Показаній	Средняя	Показаній	Средняя	Показаній	Средняя	Показаній	Средняя	Показаній	Средняя		
1	Альшеевская	1	2	—	—	—	—	1	1,1	—	—	2	1,4	4	2,5	4	1,7	1	1,3	—	—	2	1,3	1	1,2	2	1,9	3	1,2	4	2,7	6	1,6	1		
2	Артюховская	5	1	—	—	1	1,8	—	—	—	—	—	—	1	2,4	3	1,7	2	1	—	—	1	1,8	1	1,5	—	—	1	1,5	1	2,4	5	1,6	2		
3	Бакалинская	5	2,5	—	—	3	1	1	1,2	3	2,4	1	2	1	2	6	1,8	4	2,8	1	3	2	1,2	—	—	2	2	1	1,5	1	2	6	2,1	3		
4	Богодинская	1	2	1	1,5	—	—	—	—	—	—	1	2,5	—	—	3	2	1	2	1	1,2	2	1	—	—	1	2	1	2,5	—	—	5	1,7	4		
5	Васильевская	3	1,2	1	1,8	2	2,5	1	1,8	2	1,7	4	1,1	8	1,6	7	1,7	5	1,3	1	1,7	1	1,4	—	—	3	1,8	2	1,2	9	1,6	6	1,5	5		
6	Верхне-Бишиндинская	1	1,5	—	—	1	0,6	2	1,2	2	2,2	—	—	2	1,5	5	1,4	1	1,5	1	1,8	—	—	1	1,6	1	2	1	0,6	2	1,5	6	1,5	6		
7	Верхне-Троицкая	2	1,5	—	—	1	0,8	—	—	—	—	—	—	1	1,3	3	1,2	1	1,5	1	2,5	—	—	—	—	—	—	—	—	2	1,8	3	1,9	7		
8	Гайныямаская	3	2,1	—	—	1	1,3	3	1,5	4	2,8	2	2,4	3	2	6	2	1	2,1	—	—	1	1	4	1,5	5	2,7	1	2,7	3	1,9	6	2	8		
9	Елизаветинская	1	1,2	—	—	—	—	—	—	—	—	3	1,4	—	—	2	1,3	1	1	—	—	1	0,8	—	—	1	2,2	3	1,5	—	—	4	1,4	9		
10	Ермекеевская	2	1,7	—	—	1	2,5	1	1,2	1	3,5	—	—	1	2	5	2,2	1	1,8	—	—	1	2,3	2	1,3	1	3	—	—	2	2	5	2,1	10		
11	Зайтовская	3	1,7	—	—	3	1,2	1	2,5	—	—	1	1,8	3	1,8	5	1,8	3	1,6	—	—	1	1,2	—	—	—	—	3	1,7	3	1,5	11				
12	Зильдяровская	2	1,1	—	—	1	2	—	—	—	—	—	—	2	1,4	3	1,5	1	1,2	1	1,2	2	1,6	—	—	1	2,4	1	1,8	1	1,8	6	1,7	12		
13	Ильинская	2	1,5	—	—	—	—	—	—	—	—	1	1,5	1	2,3	3	1,8	1	1,7	1	1,7	1	1,7	1	2,3	—	—	1	1,5	—	—	5	1,8	13		
14	Илькульминская	3	1,4	—	—	1	0,9	1	1,5	1	1,8	—	—	1	1,3	5	1,4	1	2,4	—	—	1	0,6	1	1,5	1	1,8	—	—	—	—	4	1,6	14		
15	Имянликулевская	5	1,2	—	—	1	1	—	—	2	1,5	—	—	—	—	3	1,2	—	—	—	—	—	—	—	—	2	1,3	1	0,8	—	—	2	1	15		
16	Казангуловская	3	1,9	—	—	1	2,4	—	—	—	—	2	2,6	3	1,9	4	2,2	5	1,9	—	—	1	2,2	—	—	—	—	3	1,6	3	1,7	4	1,8	16		
17	Каръявдинская	2	2,1	—	—	2	1,5	2	1,7	2	1,3	2	2,1	1	1,2	6	1,6	1	3	—	—	1	1	2	1,7	2	1,2	2	2,1	1	2	6	1,8	17		
18	Киргизь-Міакинская	1	2	—	—	1	1,5	—	—	1	3	—	—	—	—	3	2,2	2	1,7	1	1,2	1	1,8	—	—	3	1,9	2	1,5	2	1,9	6	1,7	18		
19	Кичкившевская	1	1,5	—	—	—	—	—	—	—	—	—	—	—	—	1	1,5	—	—	2	1	—	—	—	—	1	1,7	—	—	1	1,3	3	1,3	19		
20	Куручевская	—	—	—	—	1	1,5	2	2	—	—	—	—	—	—	2	1,7	1	1,7	2	1,5	—	—	2	2,1	—	—	—	—	—	—	3	1,8	20		
21	Менеузбашевская	1	1	—	—	2	1,3	2	1,1	2	1,9	3	1,5	4	1,7	6	1,4	—	—	—	—	3	1,5	3	1,3	3	1,9	4	1,6	4	1,3	5	1,5	21		
22	Нагайбакская	4	2,7	—	—	3	1	1	2,5	—	—	4	1,6	2	2,6	5	2,1	1	2	1	1,7	1	1,2	—	—	—	—	2	1,8	1	2	5	1,7	22		
23	Надеждинская	3	1,6	—	—	1	0,9	2	2,2	2	2,3	2	1,1	—	—	5	1,6	1	1,3	1	2,7	2	1,2	2	2	2	2	2	1,6	4	1,5	7	1,8	23		
24	Никольская	—	—	—	—	—	—	—	—	2	3,8	1	3,3	—	—	2	3,5	1	2,2	—	—	—	—	2	1,5	2	3,1	2	2,2	—	—	4	2,2	24		
25	Семено-Макаровская	1	1,1	1	1,1	1	1,2	—	—	1	2,5	—	—	3	2	5	1,6	—	—	1	1,1	1	1,3	—	—	1	2,5	—	—	3	2	4	1,7	25		
26	Старо-Калмашевская	—	—	1	2,5	1	1,3	1	2	2	2	2	2	1	1,4	6	1,9	2	0,7	1	2,5	1	1,3	1	2	3	1,9	—	—	3	1,4	6	1,6	26		
27	Тюменяковская	6	1,5	—	—	1	0,8	—	—	—	—	3	2,7	5	2,2	4	1,8	2	2	—	—	1	1,5	1	1,5	—	—	3	3,2	3	1,7	5	2	27		
28	Тюрюшевская	1	3,5	—	—	1	1,3	—	—	—	—	1	1	—	—	3	1,9	1	3,2	—	—	1	1	—	—	—	—	1	0,6	—	—	3	1,6	28		
29	Усень-Ивановская	2	1,8	1	2,9	—	—	—	—	—	—	—	—	1	1,4	3	2	4	1,6	1	2,9	—	—	—	—	—	—	—	—	1	2	2	1,7	4	2	29
30	Чукадытамаская	2	1,1	—	—	—	—	—	—	—	—	—	—	2	1,8	2	1,4	1	1,8	—	—	—	—	—	—	—	—	—	—	2	1,8	2	1,8	30		
Итого по I груп. волостей съ урож. 100 пуд. и выше		4	1,9	—	—	1	2,4	1	1,1	—	—	4	2	7	2,2	5	1,9	—	—	—	—	—	—	—	—	—	—	—	—	—	—	—	—	—	—	
по II гр. волостей съ урож. отъ 60 до 95 пуд.		62	1,7	5	2	30	1,3	20	1,7	27	2,3	31	1,7	43	1,8	7	1,8	8	2,2	2	2,3	4	1,2	—	—	2	2	3	1,7	5	1,8	6	1,9	—	—	
по III гр. волостей съ урож. ниже 60 пуд.		—	—	—	—	—	—	—	—	—	—	—	—	—	—	—	—	38	1,7	15	1,7	25	1,4	24	1,6	35	2,1	35	1,7	52	1,7	7	1,7	—	—	
По уѣзду		66	1,7	5	2	31	1,4	21	1,7	27	2,3	35	1,7	50	1,9	7	1,8	46	1,8	17	1,8	29	1,3	24	1,6	37	2,1	38	1,7	57	1,7	7	1,7	—	—	

СВНОКОСЬ.

Расходы по уборкѣ покосовъ (въ руб. съ 1 дес.).
Бирскій уѣздъ.

Таблица 8-я (продолж.).

№№ по порядку	Названія волостей	ПОЕМНЫЙ ПОКОСЪ										СУХОДОЛЬНЫЙ ПОКОСЪ										№№ по порядку														
		1896		1897		1898		1899		1900		1901		1902		Средняя за 7 лѣтъ		1896		1897			1898		1899		1900		1901		1902		Средняя за 7 лѣтъ			
		Показаній	Средняя	Показаній	Средняя	Показаній	Средняя	Показаній	Средняя	Показаній	Средняя	Показаній	Средняя	Показаній	Средняя	Показаній	Средняя	Показаній	Средняя	Показаній	Средняя		Показаній	Средняя	Показаній	Средняя	Показаній	Средняя	Показаній	Средняя	Показаній	Средняя	Показаній	Средняя		
1	Анастасьевская	1	4	1	3	3	2,5	2	1,8	4	3,7	2	2	2	3	7	2,9	1	3,5	4	2,4	3	2,3	1	1,2	1	3,5	2	2	1	2,5	7	2,5	1		
2	Андреевская	1	3	—	—	2	2,3	1	1,9	—	—	—	—	—	—	—	—	—	—	—	—	—	—	—	—	—	—	—	—	—	—	—	—	2	1,7	2
3	Аскинская	1	2,5	—	—	—	—	—	—	2	1,3	1	1,3	3	3,3	4	2,1	4	2,3	1	1,3	2	1,2	—	—	1	1,2	2	1,5	4	2,7	6	1,7	3		
4	Асяновская	4	2,9	—	—	2	1,7	—	—	1	2	—	—	—	—	3	2,2	3	2,8	—	—	2	0,7	—	—	1	2	—	—	—	—	3	1,9	4		
5	Базановская	3	2	2	2,2	2	1,5	1	2,5	3	2,5	3	1,9	—	—	6	2,1	1	2	3	2	1	1,1	1	2,3	2	3	2	1,9	1	1,3	7	1,9	5		
6	Байгузинская	3	2,7	1	2,5	—	—	1	2,4	2	2,3	1	3	—	—	6	2,4	6	2,5	2	2,2	1	2,5	1	1,5	1	2,1	2	1,8	—	8	2,2	6	2	6	
7	Байкибашевская	—	—	—	—	2	2,5	3	1,5	2	1,6	—	—	6	2,4	6	2,5	2	2,2	1	2,5	1	1,5	1	2,1	2	1,8	—	4	2	5	2,1	6	1,9	7	
8	Байкинская	—	—	1	1,8	—	—	3	1,8	4	1,8	5	1,3	4	2	4	1,9	1	3	—	—	4	1,4	3	1,5	2	1,6	4	2	1,6	4	2	5	2,1	8	
9	Бураевская	3	2,2	1	2	2	1,6	2	2,7	—	—	2	3	—	—	5	2,3	2	2,2	1	2	1	2	1	3	—	—	2	2,7	—	5	2,4	9			
10	Ванышъ-Алпаутовская	3	2,9	1	2,5	1	2	1	2,8	1	4	1	3,5	1	3	7	2,9	4	2,7	1	2,5	—	—	1	2	1	3,5	—	—	1	3	5	2,7	10		
11	Верхне-Татышлинская	—	—	1	2,5	2	2,2	2	2,9	2	2,5	4	2,6	2	3,2	6	2,6	1	2	—	—	3	1,2	3	2	2	2	5	2,2	2	2,6	6	2	11		
12	Ельдьякская	1	3	3	2,7	2	1,7	2	1,7	2	3,5	3	2,3	2	2,4	7	2,5	—	—	1	2	—	—	—	—	—	—	—	—	—	—	—	3	2,1	12	
13	Илишевская	2	2	—	—	—	—	—	—	—	—	—	—	—	—	1	2	—	—	—	—	—	—	—	—	—	—	1	1,5	—	—	2	1,7	13		
14	Исмаиловская	1	2	1	1,6	1	2	—	—	—	—	—	—	1	2,8	4	2,1	1	2	1	1,6	—	—	1	1,5	—	—	—	—	—	3	1,9	4	1,7	14	
15	Кайнлыковская	6	2,4	—	—	—	—	1	1,8	—	—	1	3,5	—	—	3	2,6	2	3	—	—	—	—	—	—	—	—	—	—	—	—	1	3	1,5	15	
16	Калмыковская	3	2,5	1	1,5	3	2,7	1	2,7	1	3	—	—	—	—	5	2,5	2	2,2	—	—	—	—	—	—	1	3	—	—	—	2	2,6	16	16		
17	Касевская	3	2	2	2	3	1,6	3	2,8	4	3,7	1	4,5	4	2,7	7	2,8	1	3	2	2	3	1,5	5	2,4	3	3,6	4	2,4	3	3,2	7	2,6	17		
18	Кизганбашевская	1	1,5	1	2,5	—	—	—	—	—	—	—	—	—	—	2	2	1	2	—	—	2	1,5	5	2,4	3	3,6	4	2,4	3	3,2	7	2,6	17		
19	Кіебаковская	—	—	—	—	2	1,4	1	1,5	—	—	1	2	2	2,2	4	1,8	1	2	2	2,4	4	1,8	2	1,8	—	—	1	0,9	1	2,5	5	1,7	18		
20	Кубязовская	—	—	—	—	—	—	2	1,6	5	1,9	2	1,8	—	—	3	1,8	3	1,7	—	—	4	2,1	2	1,9	5	1,7	2	2	3	2,3	6	1,9	19		
21	Кутеремская	1	2	3	2,3	2	1,1	—	—	4	3	1	2,5	4	3	6	2,3	1	3,7	3	2,3	3	1,5	2	2,3	11	2,3	3	2,2	6	3,4	7	2,5	21		
22	Кызылъяровская	3	2,4	—	—	2	2,5	5	3,1	6	3,1	1	3	—	—	5	2,8	2	2,7	2	2,7	3	2,1	4	2	1	2,5	2	1,7	—	—	6	2,3	22		
23	Мишкинская	—	—	—	—	1	1	1	4	5	2,6	2	2,2	2	2	5	2,4	1	2,5	3	1,4	3	1,6	2	3	5	2,1	4	2,1	7	1,9	7	2,1	23		
24	Московская	2	2,7	—	—	2	2	1	2	2	2,2	1	2	—	—	5	2,2	3	2,1	—	—	1	1,1	2	2	2	2,2	1	2	—	—	5	1,9	24		
25	Никольская	—	—	1	3	3	1,5	—	—	1	1,8	—	—	—	—	3	2,1	1	2	1	3	3	1,2	2	3	1	1,8	—	—	1	2	6	2,2	25		
26	Ново-Кыргинская	—	—	—	—	1	1,2	1	1,2	1	2,2	1	3	—	—	4	1,9	1	2	2	2,6	3	2,5	1	1,1	1	2	2	3,1	—	—	6	2,2	26		
27	Ново-Троицкая	—	—	—	—	1	0,4	—	—	—	—	—	—	1	2,5	2	1,4	5	1,9	3	1,1	—	—	3	1,1	—	—	5	1,7	3	1,9	5	1,5	27		
28	Норкиевская	1	1,5	1	2,5	—	—	1	2,3	—	—	—	—	—	—	3	2,1	3	2	2	—	—	—	—	—	—	—	—	1	1,8	—	—	3	1,9	28	
29	Павловская	1	3	6	2,5	5	3,2	4	3,2	7	3,1	7	3,2	6	3,7	7	3,1	2	2,7	3	1,7	3	2,7	4	3,2	6	2,9	5	3,1	6	3,2	7	2,8	29		
30	Пономаревская	2	2,8	1	2	3	2,2	3	2,2	6	2,7	4	2,7	4	3,7	7	2,6	1	4	1	4	1	2,3	—	—	3	2,1	2	2,2	2	3,1	6	2,9	30		
31	Сарсинская	1	2	—	—	—	—	2	1,6	1	2,2	1	1,2	1	2,5	5	1,9	2	2,3	—	—	1	1,8	2	1,2	1	2	1	1	4	2	6	1,7	31		
32	Старо-Балтачевская	4	1,4	—	—	—	—	—	—	—	—	1	1,7	1	3	3	2	1	1,6	—	—	—	—	—	—	—	—	—	1	1,7	1	3	3	2,1	32	
33	Старо-Петровская	1	2	2	—	—	—	1	3	—	—	3	2,9	4	3	5	2,6	—	—	1	2,5	—	—	—	—	—	—	3	1,8	—	—	2	2,1	33		
34	Усы-Степановская	—	—	1	3,6	1	3	1	3,5	1	3	1	2,8	1	2,5	6	3,1	4	2,4	1	1,1	1	1,5	2	3,2	1	2	2	2	2	2	7	2	34		
35	Черауловская	4	2,5	2	1,2	—	—	1	2,3	1	3	—	—	—	—	4	2,2	8	2,3	4	1,9	4	1,2	5	2,1	7	2,8	5	2,2	—	—	6	2,1	35		
36	Чураевская	2	2,7	—	—	3	1,4	—	—	1	3	1	3,6	1	2	5	2,5	1	2,6	—	—	—	—	—	—	—	—	2	3	1	1,6	4	2,1	36		
Итого по I групп. волостей съ урожай. 100 пуд. и выше		45	2,4	25	2,2	38	2,1	27	2,5	35	3	3,4	2,5	30	3,1	7	2,5	—	—	—	—	—	—	—	—	—	—	—	—	—	—	—	—	—	—	
" по II гр. волостей съ урожай. отъ 60 до 95 пуд.		13	2,3	8	2,5	13	1,7	20	2,3	34	2,4	17	2,1	28	2,4	7	2,2	64	2,3	45	2	64	1,7	62	2	64	2,3	72	2	78	2,4	7	2,1	—		
" по III гр. волостей съ урожай. ниже 60 пуд.		—	—	—	—	—	—	—	—	—	—	—	—	—	—	—	—	6	2	3	2	1	2	1	3	—	—	4	2,2	1	3	6	2,4	—		
По уѣзду		58	2,4	33	2,3	51	2	47	2,4	69	2,7	51	2,4	58	2,7	7	2,4	70	2,3	48	2	65	1,7	63	2	64	2,3	76	2	79	2,4	7	2,1	—		

СѢНОКОСЪ.

Расходы по уборкѣ покосовъ (въ руб. съ 1 дес.).
Уфимскій уѣздъ.

Таблица 8-я (продолж.).

№№ по порядку	Названія волостей	ПОЕМНЫЙ ПОКОСЪ												СУХОДОЛЬНЫЙ ПОКОСЪ														№№ по порядку							
		1896		1897		1898		1899		1900		1901		1902		Средняя за 7 лѣтъ		1896		1897		1898		1899		1900			1901		1902		Средняя за 7 лѣтъ		
		Показаній	Средняя	Показаній	Средняя	Показаній	Средняя	Показаній	Средняя	Показаній	Средняя	Показаній	Средняя	Показаній	Средняя	Показаній	Средняя	Показаній	Средняя	Показаній	Средняя	Показаній	Средняя	Показаній	Средняя	Показаній	Средняя		Показаній	Средняя	Показаній	Средняя	Показаній	Средняя	
1	Архангельская	—	—	—	—	1	1,5	1	1,5	2	3,1	1	4	1	5	5	3	1	3	—	—	1	1,4	2	2,2	1	3	2	2,5	3	4,6	6	2,8	1	
2	Бакаевская	2	2,7	1	1,5	—	—	—	—	2	2,5	1	2,2	1	2	5	2,2	1	1,5	1	2,2	—	—	—	—	2	2,2	—	—	1	2	4	2	2	
3	Биштыкинская	1	1,9	1	2	—	—	—	—	—	—	—	—	—	—	2	1,9	3	2,1	1	2	—	—	—	—	—	—	—	—	—	—	2	2	3	
4	Бишъ-Ауль-Унгаровская	3	2,4	—	—	—	—	—	—	1	1,9	—	—	—	—	2	2,1	3	2,4	—	—	—	—	—	—	—	—	—	—	—	—	1	2,4	4	
5	Благовѣщенская	3	3,8	—	—	3	3,4	2	3,7	3	4	3	4,2	4	3,9	6	3,8	—	—	—	—	1	2,5	—	—	3	4	1	4,5	2	3,2	5	2,8	5	
6	Богородская	6	3,1	1	3	9	3,2	10	3	10	3,7	5	3,1	7	3,6	7	3,2	2	3,5	—	—	1	2,5	5	2,9	6	3,5	3	2,2	4	3,1	6	2,9	6	
7	Булекей-Кудейская	3	2,9	2	4,5	3	3,8	5	4	3	3,5	3	4,1	4	6,4	7	4,2	2	2,7	—	—	5	3,2	3	3,3	3	3,5	2	3,9	4	6,5	6	3,8	7	
8	Воскресенская	—	—	4	1,7	2	1,8	3	2,3	4	3	2	1,8	—	—	5	2,1	2	2,7	3	1,8	2	1,8	2	2,5	4	2,6	1	1,7	2	1,6	7	2,1	8	
9	Дмитрѣвская	1	3	—	—	1	1,1	4	2,9	3	3	1	3,5	—	—	5	2,7	2	3,1	—	—	2	1,3	2	1,7	3	3	—	—	—	—	4	2,3	9	
10	Дуванейская	2	2,5	1	2	4	1,4	—	—	2	2,8	—	—	—	—	4	2,2	3	2,8	2	2,7	1	3	1	3,5	3	2,7	—	—	—	—	5	2,9	10	
11	Емашевская	3	2,8	1	2,5	1	4	1	3	2	4	1	3	2	2,7	7	3,1	1	2,5	1	2,5	—	—	—	—	2	3,5	1	3	3	2,8	5	2,9	11	
12	Еральская	1	3	—	—	1	3	—	—	—	—	1	2,5	—	—	3	2,8	1	3	—	—	—	—	—	—	2	2,5	1	1,8	—	—	3	2,4	12	
13	Илекская	3	2,2	—	—	1	2,5	—	—	2	2,7	1	2,7	1	3,5	5	2,7	2	2,2	1	3	—	—	1	2,7	2	2,4	1	1,7	1	2,7	6	2,4	13	
14	Казанская	4	2	1	1,5	1	1,5	1	2	1	2,5	—	—	—	—	5	1,9	4	1,8	—	—	1	1,5	1	2,2	1	2	2	1,7	2	1,8	6	1,8	14	
15	Караякуповская	4	1,9	—	—	3	1,4	4	3,2	4	3,2	1	2	2	3	6	2,4	1	1,2	1	3	2	1,6	2	3	1	1,9	2	1,5	1	3,3	7	2,2	15	
16	Катавъ-Ивановская	2	3,4	—	—	2	2,5	1	3	—	—	1	4	—	—	4	3,2	2	3,4	—	—	3	2,5	—	—	—	—	1	3,5	1	4,5	4	3,5	16	
17	Нагаевская	5	3,4	1	3	4	2,8	4	4,5	—	—	1	2,7	2	3,8	6	3,4	1	2,6	—	—	2	2,5	3	4	—	—	1	2,3	2	3,4	5	3	17	
18	Надеждинская	2	3,6	—	—	2	3,8	2	3,5	1	3	—	—	—	—	4	3,5	1	3,5	—	—	2	2,7	2	3,5	1	2,5	1	2	1	3	6	2,9	18	
19	Новоселовская	1	1,3	—	—	—	—	—	—	—	—	—	—	—	—	1	1,3	2	1,3	—	—	—	—	2	2,2	—	—	2	1,6	—	—	3	1,7	19	
20	Осоргинская	1	1,3	—	—	—	—	—	—	—	—	1	2	3	3	3	2,1	1	1,5	—	—	—	—	—	—	—	—	1	2,3	3	2,8	3	2,2	20	
21	Петропавловская	1	1,9	1	3	3	3,2	1	2,5	3	3,7	1	2,2	3	1,7	7	2,6	—	—	1	3	1	2	1	2,5	2	3,1	—	—	2	1,6	5	2,4	21	
22	Покровская	2	1,4	—	—	2	1,7	2	2,5	—	—	1	2	3	2,6	5	2	1	1,5	—	—	1	2	1	2	—	—	1	2,3	2	2,8	5	2,1	22	
23	Сафаровская	1	2,3	1	1,9	4	1,9	2	2,7	3	2,4	1	1,5	2	2,5	7	2,2	2	1,7	2	2	—	—	2	2,7	2	2,4	1	1,5	4	1,9	6	2	23	
24	Симская	—	—	—	—	1	2,5	—	—	—	—	—	—	1	4	2	3,2	—	—	—	—	—	—	—	—	—	—	—	—	1	4	1	4	24	
25	Урманъ-Кудейская	1	4	1	8	2	7,5	—	—	1	4,5	1	2	—	—	5	5,2	1	4	1	6	2	5,7	—	—	—	—	1	1,5	2	6	5	4,6	25	
26	Усть-Катавская	1	2,5	1	2,5	—	—	—	—	—	—	—	—	—	—	2	2,5	1	2	2	2,7	—	—	—	—	—	—	—	—	—	—	—	2	2,3	26
27	Шарыповская	2	1,7	—	—	—	—	—	—	2	2,3	—	—	—	—	2	2	1	3,7	1	2	—	—	—	—	2	2,3	1	1,5	2	1,3	5	2,2	27	
Итого по I груп. волостей съ урож. 100 пуд. и выше		42	2,8	14	2,9	42	2,9	36	3,2	36	3,3	23	3,1	29	3,7	7	3,1	—	—	—	—	—	—	—	—	—	—	—	—	—	—	—	—	—	—
" по II груп. волостей съ урож. отъ 60 до 95 пуд.		13	2,1	3	2	8	2	7	3,1	13	2,9	4	2,2	7	2,6	7	2,4	35	2,6	13	2,7	27	2,6	28	2,9	33	3	21	2,4	36	3,5	7	2,8		
" по III груп. волостей съ урож. ниже 60 пуд.		—	—	—	—	—	—	—	—	—	—	—	—	—	—	—	—	6	1,9	4	2	—	—	4	2,5	6	2,3	4	1,5	7	1,7	6	2		
По уѣзду		55	2,6	17	2,7	50	2,8	43	3,2	49	3,2	27	3	36	3,5	7	3	41	2,5	17	2,6	27	2,6	32	2,8	39	2,9	25	2,3	43	3,2	7	2,7		

Расходы по уборкѣ
Стерлитамак

покосовъ (въ руб. съ 1 дес.).
скій уѣздъ.

Таблица 8-я (продолж.).

СѢНОКОСЪ.

№№ по порядку	Названія волостей	ПОЕМНЫЙ ПОКОСЪ												СУХОДОЛЬНЫЙ ПОКОСЪ												№№ по порядку									
		1896		1897		1898		1899		1900		1901		1902		Средняя за 7 лѣтъ		1896		1897		1898		1899			1900		1901		1902		Средняя за 7 лѣтъ		
		Показаній	Средняя	Показаній	Средняя	Показаній	Средняя	Показаній	Средняя	Показаній	Средняя	Показаній	Средняя	Показаній	Средняя	Показаній	Средняя	Показаній	Средняя	Показаній	Средняя	Показаній	Средняя	Показаній	Средняя		Показаній	Средняя	Показаній	Средняя	Показаній	Средняя	Показаній	Средняя	
1	Азнаевская	—	—	—	—	1	2,5	3	1,8	1	2,5	—	—	1	2	4	2,2	1	3	—	—	1	2,5	2	1,8	1	2,5	—	—	1	2	5	2,4	1	
2	Аллагуватовская	2	1,2	3	2,3	2	1,5	—	—	1	2	—	—	2	1,2	5	1,6	4	1,5	2	1,8	1	1	—	—	1	2	—	—	2	1,9	5	1,6	2	
3	Араслановская	1	1,8	—	—	—	—	1	2,5	2	4	—	—	2	3,5	5	3	1	1,5	—	—	2	2,2	1	1,5	2	3,5	2	2,5	2	2,2	6	2,2	3	
4	Архангельская	7	3,2	—	—	2	2,9	—	—	2	4,5	—	—	8	4,2	4	3,8	6	3,1	1	2,7	2	2,5	2	4,2	2	3,5	2	3,5	9	3,9	7	3,3	4	
5	Бегеняшъ-Абукановская	1	3	—	—	1	1,4	—	—	1	2	—	—	1	2	4	2,1	1	1,8	—	—	1	1,4	1	1,5	3	1,8	—	—	1	2	5	1,7	5	
6	Бишканиновская	2	2,4	2	1,7	3	2,4	3	2,7	2	3,5	3	3,2	5	3,8	7	2,8	2	2,1	2	1,6	3	2,2	3	2,6	3	3,3	3	2,8	5	3,5	7	2,6	6	
7	Богоявленская	3	3,4	1	3	6	2,7	3	3,6	9	4,3	7	4,7	6	4,1	7	3,7	1	4	1	3	4	2,7	2	3,1	9	4,3	7	4,5	5	4,2	7	3,7	7	
8	Бушманъ-Кипчакская	5	2,2	—	—	—	—	—	—	1	3,2	1	3	1	4	4	3,1	3	2,5	—	—	—	—	—	—	1	3,2	1	3	1	4,5	4	3,3	8	
9	Верхоторская	1	3,5	1	4	—	—	—	—	—	—	—	—	1	4	2	3,7	2	4,2	1	4	3	3,5	—	—	1	3	—	—	—	—	4	3,7	9	
10	Воскресенская	1	3	1	2	1	2	—	—	—	—	—	—	—	—	3	2,3	—	—	1	2	1	2	—	—	—	—	—	—	—	—	2	2	10	
11	Гирей-Кипчакская	—	—	—	—	—	—	—	—	1	4,5	—	—	1	4,5	2	4,5	—	—	—	—	—	—	2	3,7	1	3,2	6	2,2	1	2,2	4	2,8	11	
12	Дуванъ-Табынская	2	2,5	1	2,4	2	2	2	3	2	3,2	3	3,5	—	—	6	2,8	1	2	1	2,8	2	1,8	3	2,7	2	3,2	3	3,4	—	—	6	2,6	12	
13	Дѣдовская	2	1,6	2	2,5	—	—	1	2,4	1	1,8	—	—	—	—	4	2,1	1	1,2	2	2,5	1	1,2	2	3,7	1	1,3	1	1,5	1	2,5	7	2,1	13	
14	Зиргановская	—	—	—	—	1	1,5	2	2,1	1	3	—	—	—	—	3	2,2	1	1,5	—	—	2	1,6	2	2	1	3	—	—	—	—	4	2	14	
15	Ильчикъ-Темировская	1	2,5	4	2,8	—	—	1	1,6	—	—	2	3,2	1	4	5	2,8	1	2,2	4	2,8	—	—	1	1,6	—	—	2	3,1	1	4	5	2,7	15	
16	Ишпарсовская	—	—	—	—	—	—	1	3	—	—	1	2	2	2,2	3	2,4	1	2,6	—	—	1	1,5	1	2	1	1,7	—	—	2	2,2	5	2	16	
17	Калкашевская	—	—	—	—	1	1,8	1	3	2	2,7	1	2	2	1,9	5	2,3	2	1,5	—	—	2	2	—	—	2	2,2	1	1,8	2	1,9	5	1,9	17	
18	Калчиръ-Табынская	2	2,7	7	3,4	—	—	—	—	2	5	—	—	—	—	3	3,6	2	2,7	7	3,4	—	—	—	—	1	3	2	5	—	—	4	3,5	18	
19	Карагушевская	1	1,8	—	—	—	—	1	2	—	—	—	—	1	1,5	4	1,7	1	1,5	—	—	—	—	—	—	—	—	1	1,2	1	1,3	3	1,3	19	
20	Кармышевская	2	2,1	1	4	1	1,9	1	3	1	3,2	—	—	5	2,8	6	2,8	2	2,1	2	4	1	1,5	2	2,2	—	—	3	2,7	4	2,7	6	2,5	20	
21	Кси-Табынская	1	3	2	2,6	1	1,5	2	3	3	2,2	1	3,5	1	3,5	7	2,7	—	—	2	2,5	1	2,2	1	3	2	2	1	3,5	1	3,2	6	2,7	21	
22	Куганакская	3	2,2	—	—	—	—	—	—	2	3	1	2	1	3	4	2,5	5	2,2	2	3	2	2,2	—	—	2	3	1	2	1	3	6	2,6	22	
23	Макаровская	1	2	—	—	1	3	1	4	1	2,5	1	2,5	2	2,5	6	2,7	2	2,5	—	—	1	2,5	1	4	1	2,5	—	—	1	2,5	5	2,8	23	
24	Мелеузовская	3	2,2	3	3,2	1	1,8	1	1,8	5	2,5	—	—	3	2,7	6	2,4	3	1,7	3	3,2	3	2,2	1	1,8	6	2,3	—	—	3	2,7	6	2,3	24	
25	Миркитлинская	1	2,5	—	—	—	—	—	—	1	3	—	—	1	2,5	3	2,7	1	2,5	—	—	—	—	—	—	—	—	—	—	—	—	—	1	2,5	25
26	Петровская	—	—	—	—	1	2,2	1	1,9	—	—	—	—	—	—	3	2,1	2	1,9	—	—	1	2,3	1	1,9	—	—	1	2,2	1	2,6	5	2,2	26	
27	Покровская	1	2,5	—	—	—	—	—	—	2	2,9	—	—	1	1,4	3	2,3	2	1,6	1	2,5	2	1,6	2	2,2	2	2,4	4	1,4	2	1,8	7	1,9	27	
28	Резановская	2	2,1	—	—	—	—	1	2	—	—	—	—	1	2,5	3	2,2	1	3,7	1	2,5	1	2	—	—	1	2,5	3	2,9	1	2	6	2,6	28	
29	Татьяновская	1	2	—	—	—	—	—	—	—	—	—	—	3	2,7	2	2,3	3	3,5	—	—	1	1,5	4	2,1	1	2,5	1	1,5	3	2,6	6	2,3	29	
30	Уршаклинская	2	2,2	—	—	3	1,3	—	—	—	—	—	—	—	—	2	1,7	2	2,2	—	—	2	1,5	—	—	—	—	—	—	—	—	2	1,8	30	
31	Четырмановская	—	—	—	—	—	—	3	2,8	3	1,8	2	2,5	2	1,9	4	2,2	—	—	—	—	—	—	3	2,6	3	1,9	3	2,4	1	1,7	4	2,1	31	
32	Шмитовская	2	1,8	1	1,7	—	—	—	—	1	1,5	1	2,5	1	1,2	5	1,7	2	1,5	1	1,7	—	—	1	1,5	—	—	—	—	1	2	4	1,7	32	
33	Федоровская	—	—	—	—	—	—	—	—	1	1,8	—	—	—	—	1	1,8	1	3,5	1	2,4	—	—	—	—	—	1	1,8	—	—	—	—	3	2,6	33
Итого по I групп. волостей съ урож. 100 пуд. и выше.		27	2,6	17	2,8	20	2,3	16	2,9	27	3,7	17	3,7	32	3,5	7	3,1	—	—	—	—	—	—	—	—	—	—	—	—	—	—	—	—	—	—
„ по II групп. волостей съ урож. отъ 60 до 95 пуд.		23	2,2	12	2,8	8	1,7	13	2,3	21	2,5	11	2,6	22	2,4	7	2,4	57	2,3	35	2,8	41	2,1	39	2,6	52	2,9	46	2,8	53	2,9	7	2,6	—	
„ по III групп. волостей съ урож. ниже 60 пуд.		—	—	—	—	—	—	—	—	—	—	—	—	—	—	—	—	—	—	—	—	—	—	—	—	—	—	—	—	—	—	—	—	—	—
По уѣзду.		50	2,4	29	2,8	28	2,1	29	2,6	48	3,2	28	3,3	54	3	7	2,8	57	2,3	35	2,8	41	2,1	39	2,6	52	2,9	46	2,8	53	2,9	7	2,6	—	

Расходы по уборкѣ покосовъ (въ руб. съ 1 дес.).
Златоустовскій уѣздъ.

Таблица 8-я (продолж.)

СѢНОКОСЪ.

№№ по порядку	Названія волостей	ПОЕМНЫЙ ПОКОСЪ												СУХОДОЛЬНЫЙ ПОКОСЪ												№№ по порядку								
		1896		1897		1898		1899		1900		1901		1902		Средняя за 7 лѣтъ		1896		1897		1898		1899			1900		1901		1902		Средняя за 7 лѣтъ	
		Показаній	Средняя	Показаній	Средняя	Показаній	Средняя	Показаній	Средняя	Показаній	Средняя	Показаній	Средняя	Показаній	Средняя	Показаній	Средняя	Показаній	Средняя	Показаній	Средняя	Показаній	Средняя	Показаній	Средняя		Показаній	Средняя	Показаній	Средняя	Показаній	Средняя	Показаній	Средняя
1	Айлинская I-я	2	1,5	—	—	3	1,4	—	—	3	1,8	—	—	—	—	3	1,6	3	1,6	—	—	6	1,6	2	3,9	3	2	2	1,5	6	1,5	6	2	1
2	Айлинская II-я	9	2	—	—	2	2	1	2,5	1	2,4	2	2,5	4	2,1	6	2,2	5	2,1	1	2,2	4	1,9	7	2,5	1	2,4	4	1,9	3	1,5	7	2,1	2
3	Большекущинская	4	1,8	1	2	6	1,9	2	2,9	4	1,6	—	—	2	1,3	6	1,9	2	1,9	1	2	3	1,6	2	2,3	3	1,6	—	—	1	2,5	6	2	3
4	Бѣлокатайская	1	2,8	1	2,5	—	—	1	0,9	2	1,3	—	—	1	1,1	5	1,7	1	2,8	1	2,5	—	—	—	—	2	1,3	—	—	1	1,1	4	2	4
5	Дуванская	2	2,6	—	—	—	—	3	1,5	2	2,4	2	1,1	7	3,1	5	2,1	3	2,8	—	—	9	1,2	2	1,5	2	1,8	5	1,1	11	2,4	6	1,8	5
6	Дуванъ-Мечетлинск.	3	1,5	—	—	5	1,7	4	1,8	1	2,8	8	1,1	1	2,4	6	1,9	2	1,8	—	—	1	1,3	4	1,3	1	2	7	1,1	1	2,2	6	1,6	6
7	Емашинская	3	2,7	—	—	7	1,6	1	1,5	3	2	3	1,8	3	2,1	6	1,9	2	3,2	2	1,8	3	1,7	3	1,7	2	1,7	3	1,6	4	1,9	7	1,9	7
8	Златоустовская	5	2,3	—	—	—	—	1	1,8	—	—	—	—	—	—	2	2	2	2,9	—	—	—	—	—	—	—	—	—	—	—	—	2	2,5	8
9	Кусинская	—	—	—	—	—	—	1	2	1	2,8	2	2,1	—	—	3	2,3	1	2	—	—	—	—	—	—	1	2,8	1	1,8	—	—	3	2,2	9
10	Минская	4	2	—	—	1	4	1	3	—	—	1	1,4	—	—	4	2,6	2	1,7	—	—	1	4	1	3	—	—	1	1,4	—	—	4	2,5	10
11	Мурзаларская	6	1,6	—	—	5	1,2	—	—	2	1,8	1	1,2	3	1,7	5	1,5	5	1,7	—	—	3	1,3	—	—	3	1,8	1	1,2	2	1,9	5	1,6	11
12	Насибашевская	—	—	—	—	—	—	—	—	1	2,2	1	2	—	—	2	2,1	1	1,5	—	—	—	—	1	1,7	1	2	1	2	—	—	4	1,8	12
13	Рудничная	—	—	—	—	—	—	—	—	1	2	—	—	—	—	1	2	—	—	—	—	1	1,5	—	—	1	1,5	—	—	—	—	2	1,5	13
14	Саткинская	—	—	—	—	1	3,5	1	2,1	—	—	1	1,7	—	—	3	2,4	—	—	—	—	3	3,2	—	—	—	—	2	2,3	—	—	2	2,7	14
15	Сикязская	3	1,9	—	—	6	2,1	5	1,3	8	1,8	4	1,7	4	2	6	1,8	3	2	—	—	4	2,4	1	2	7	1,8	4	2,1	3	2,1	6	2,1	15
16	Старо-Бѣлокатайск.	1	2	1	2	2	1,4	1	1,8	—	—	1	1,5	2	2	6	1,8	1	2	1	2	2	1,3	7	1,4	—	—	3	1,4	4	1,9	6	1,7	16
17	Тарнаклинская	6	2,2	—	—	—	—	1	1,6	1	2,3	—	—	1	2	4	2	4	2,4	—	—	—	—	—	—	—	—	1	1,8	2	2	3	2,1	17
18	Тастубинская	—	—	—	—	—	—	4	2,4	2	1,6	—	—	2	3,8	3	2,6	1	1,2	—	—	—	—	2	1,6	3	1,5	1	2	2	2,9	5	1,8	18
19	Юрюзанская	5	2,7	—	—	—	—	—	—	—	—	—	—	—	—	1	2,7	3	2,8	—	—	—	—	—	—	—	—	—	—	—	—	1	2,8	19
20	Ярославская	3	1,9	3	1,5	4	2	6	2,1	2	2,3	3	1,5	3	3	7	2	2	1,7	3	1,7	4	2	7	1,7	2	2	3	1,2	4	2,3	7	1,8	20
Итого по I групп. волостей съ урожай. 100 пуд. и выше		27	1,9	1	2	22	1,9	14	1,8	19	1,9	16	1,5	12	1,9	7	1,8	6	2,1	1	2,2	4	1,9	7	2,5	2	2,6	5	1,9	3	1,5	7	2,1	
" по II групп. волостей съ урожай. отъ 60 до 95 пуд.		30	2,2	5	1,8	20	1,8	19	2	15	1,9	13	1,5	21	2,6	7	2	37	2,1	8	1,9	40	1,7	33	1,8	30	1,7	34	1,4	41	2,1	7	1,8	
" по III групп. волостей съ урожай. ниже 60 пуд.		—	—	—	—	—	—	—	—	—	—	—	—	—	—	—	—	—	—	—	—	—	—	—	—	—	—	—	—	—	—	—	—	
По уѣзду		57	2,1	6	1,8	42	1,8	33	1,9	34	1,9	29	1,5	33	2,4	7	1,9	43	2,1	9	1,9	44	1,8	40	1,9	32	1,8	39	1,5	44	2	7	1,9	

Таблица 8-я (продолж.).

Расходы по уборкѣ покосовъ безъ различія ихъ видовъ.

Названія уѣздовъ	Расходы по уборкѣ покосовъ														Принимаемый расходъ		
	1896		1897		1898		1899		1900		1901		1902			СРЕДН. ЗА 7 Л.	
	Показаній	Средняя	Показаній	Средняя	Показаній	Средняя	Показаній	Средняя	Показаній	Средняя	Показаній	Средняя	Показаній	Средняя		Показаній	Средняя
Мензелинскій.																	
По I группѣ волостей съ урож. 100 пуд. и выше	27	2,7	13	2,2	18	2,2	12	2,7	9	2,3	19	3,2	6	2,9	7	2,6	2,6
„ II группѣ волостей съ урож. отъ 60 до 95 пуд.	28	1,8	11	2,2	6	1,3	11	2,2	13	2,7	17	2,6	15	2,5	7	2,2	2,2
„ III группѣ волостей съ урож. ниже 60 пудовъ.	16	1,7	7	1,4	2	1,4	6	2,4	4	2,6	8	2,2	5	2,1	7	2	2
Безъ различія группъ	71	2,1	31	2	26	1,9	29	2,5	26	2,5	44	2,8	26	2,6	7	2,3	—
Белебеевскій.																	
По I группѣ волостей съ урож. 100 пуд. и выше	4	1,9	—	—	1	2,4	1	1,1	—	—	4	2	7	2,2	5	1,9	1,9
„ II группѣ волостей съ урож. отъ 60 до 95 пуд.	100	1,7	20	1,8	55	1,3	44	1,6	62	2,2	66	1,7	95	1,8	7	1,7	1,7
„ III группѣ волостей съ урож. ниже 60 пудовъ.	8	2,2	2	2,3	4	1,2	—	—	2	2	3	1,7	5	1,8	6	1,9	1,7
Безъ различія группъ	112	1,7	22	1,8	60	1,3	45	1,7	64	2,2	73	1,7	107	1,8	7	1,7	—
Бирскій.																	
По I группѣ волостей съ урож. 100 пуд. и выше	45	2,4	25	2,2	38	2,1	27	2,5	35	3	34	2,5	30	3,1	7	2,5	2,5
„ II группѣ волостей съ урож. отъ 60 до 95 пуд.	77	2,3	53	2,1	77	1,7	82	2,1	98	2,4	89	2	106	2,4	7	2,1	2,1
„ III группѣ волостей съ урож. ниже 60 пудовъ.	16	2	3	2	1	2	1	3	—	—	4	2,2	1	3	6	2,4	2
Безъ различія группъ	128	2,3	81	2,1	116	1,8	110	2,2	133	2,5	127	2,1	137	2,5	7	2,2	—
Уфимскій.																	
По I группѣ волостей съ урож. 100 пуд. и выше	42	2,8	14	2,9	42	2,9	36	3,2	36	3,3	23	3,1	29	3,7	7	3,1	3,1
„ II группѣ волостей съ урож. отъ 60 до 95 пуд.	48	2,5	16	2,6	35	2,4	35	2,9	46	3	25	2,4	43	3,4	7	2,7	2,7
„ III группѣ волостей съ урож. ниже 60 пудовъ.	6	1,9	4	2	—	—	4	2,5	6	2,3	4	1,5	7	1,7	6	2	2
Безъ различія группъ	96	2,6	34	2,7	77	2,8	75	3	88	3,1	52	2,6	79	3,4	7	2,9	—

Таблица 8-я (продолж.).

Расходы по уборкѣ покосовъ безъ различія ихъ видовъ.

Названія уѣздовъ	Расходы по уборкѣ покосовъ														Принимаемый расходъ		
	1896		1897		1898		1899		1900		1901		1902			СРЕДН. ЗА 7 Л.	
	Показаній	Средняя	Показаній	Средняя	Показаній	Средняя	Показаній	Средняя	Показаній	Средняя	Показаній	Средняя	Показаній	Средняя		Показаній	Средняя
Стерлитамакскій.																	
По I группѣ волостей съ урож. 100 пуд. и выше	27	2,6	17	2,8	20	2,3	16	2,9	27	3,7	17	3,7	32	3,5	7	3,1	3,1
„ II группѣ волостей съ урож. отъ 60 до 95 пуд.	80	2,3	47	2,8	49	2,1	52	2,5	73	2,8	57	2,7	75	2,8	7	2,6	2,6
„ III группѣ волостей съ урож. ниже 60 пудовъ.	—	—	—	—	—	—	—	—	—	—	—	—	—	—	—	—	2
Безъ различія группъ	107	2,4	64	2,8	69	2,1	68	2,6	100	3	74	3	107	3	7	2,7	—
Златоустовскій.																	
По I группѣ волостей съ урож. 100 пуд. и выше	33	1,9	2	2,1	26	1,9	21	2,1	21	2	21	1,6	15	1,8	7	1,9	1,9
„ II группѣ волостей съ урож. отъ 60 до 95 пуд.	67	2,2	13	1,8	60	1,8	52	1,9	45	1,8	47	1,5	62	2,3	7	1,9	1,9
„ III группѣ волостей съ урож. ниже 60 пудовъ.	—	—	—	—	—	—	—	—	—	—	—	—	—	—	—	—	—
Безъ различія группъ	100	2,1	15	1,9	86	2,8	73	1,9	66	1,9	68	1,5	77	2,2	7	1,9	—
По губерніи.																	
По I группѣ волостей съ урож. 100 пуд. и выше	178	2,5	71	2,5	145	2,3	113	2,7	128	3	118	2,7	119	3,1	7	2,7	—
„ II группѣ волостей съ урож. отъ 60 до 95 пуд.	400	2,1	160	2,3	282	1,8	276	2,2	337	2,4	301	2,1	396	2,4	7	2,2	—
„ III группѣ волостей съ урож. ниже 60 пудовъ.	36	1,9	16	1,8	7	1,4	11	2,5	12	2,4	19	2	18	1,9	7	2	—
Безъ различія группъ	614	2,2	247	2,3	434	2	400	2,3	477	2,6	438	2,2	533	2,5	7	2,3	—

СѢНОКОСЪ.

Доходность поемных покосовъ.
Мензелинскій уездъ.

№№ по порядку	Названія волостей.	Рѣки, при которыхъ находятся покосы	Разряды по размерамъ укоса и рѣки, при которыхъ находятся покосы				
			I. Прим. укосъ 130 пуд. съ дес.	II. Прим. укосъ 120 пуд. съ дес.	IV. Прим. укосъ 100 пуд. съ дес.	VII. Прим. укосъ 70 пуд. съ дес.	IX. Прим. укосъ 50 пуд. съ дес.
			Бѣлая	Кама, Сюнь, Зай — нижнее течение	Нижн. течение Ика и Мензель	Верхн. теч. Зай, Ика и Мензель, Шабьзь, Кичуй, Шемша, Мелля	Зычь, Игиня, Ирня
ДЕСЯТИНЪ.							
1	Токмакская	Зай; Зычь	—	660,30	—	—	308
2	Сухаревская	Зай; Кама	—	4375	—	—	—
3	Афонасовская	Зай; Кама	—	2005	—	—	—
4	Бетькинская	Кама	—	3437	—	—	—
5	Мысово-Челнинская	Кама	—	542,77	—	—	—
6	Макаровская	Кама	—	8371,17	—	—	—
7	Кузкеевская	Кама; Икъ	—	7255,66	808,54	—	—
8	Старо-Мелькенская	Кама; Икъ	—	5016,33	1207	—	—
9	Семіостровская	Бѣлая; Икъ; Шабьзь	2766,02	—	644,78	515	—
10	Шарыповская	Бѣлая	3922	—	—	—	—
11	Актанышевская	Сюнь	—	1836,86	—	—	—
12	Байсаровская	Сюнь; Шабьзь	—	981,21	—	90,11	—
13	Амикѣвская	Сюнь	—	881,12	—	—	—
14	Поисевская	Икъ	—	—	565,58	—	—
15	Матвѣвская	Икъ	—	—	1338,85	—	—
16	Мензелинская	Икъ; Мензела	—	—	5606,88	—	—
17	Балтаевская	Мензела	—	—	425,79	—	—
18	Вогодаровская	Икъ; Мензела	—	—	—	1176,81	—
19	Нуркеевская	Мензела; Игиня	—	—	—	1799,64	175,15
20	Ирехтинская	Икъ	—	—	—	3113,40	—
21	Александр.-Карамалинск.	Икъ; Мелля	—	—	—	1885,38	—
22	Альметьмуллинская	Мензела; Мелля	—	—	—	997,27	—
23	Старо-Кашировская	Мензела	—	—	—	118	—
24	Ново-Спасская	Зай, Ирня	—	—	—	242,79	117
25	Акташевская	Зай	—	—	—	2286,18	—
26	Зайнская	Зай; Ирня	—	—	—	1044,84	120
27	Троицко-Юсуповская	Кичуй; Шемша	—	—	—	1169,70	—
28	Ерсубайкинская	Шемша	—	—	—	1172,04	—
29	Ахметевская	Зычь	—	—	—	—	113,50
30	Бишинды-Останковская	Игиня	—	—	—	—	83,57
31	Языковская	Игиня	—	—	—	—	469
По уѣзду			6688,02	35362,42	10597,42	15611,16	1386,22

Таблица 9-я.

Цѣна 1 пуд. сѣна въ коп.	Валовая доходн. I десят. (въ руб.)					Стоимость полной уборки одной дес. (въ руб.) при укосъ:			Чистый доходъ съ I десят. (въ руб.)					№№ по порядку.
	I разрядъ	II разрядъ	IV разрядъ	VII разр.	IX разрядъ				I разр.	II разр.	IV разр.	VII разр.	IX разр.	
	Принимаемый укосъ 130 пуд. съ дес.	Принимаемый укосъ 120 пуд. съ дес.	Прим. укосъ 100 пуд. съ дес.	Принимаемый укосъ 70 пуд. съ дес.	Принимаемый укосъ 50 пуд. съ дес.	100 пуд. и болѣе	Отъ 60 до 95 пуд.	Менѣе 60 пуд.	Принимаемый укосъ 130 пуд. съ дес.	Принимаемый укосъ 120 пуд. съ дес.	Принимаемый укосъ 100 пуд. съ дес.	Принимаемый укосъ 70 пуд. съ дес.	Принимаемый укосъ 50 пуд. съ дес.	
6,7	—	8	—	—	3,3	2,6	2,2	2	—	5,4	—	—	1,3	1
6,7	—	8	—	—	—	2,6	2,2	2	—	5,4	—	—	—	2
8,2	—	9,8	—	—	—	2,6	2,2	2	—	7,2	—	—	—	3
8,2	—	9,8	—	—	—	2,6	2,2	2	—	7,2	—	—	—	4
8,2	—	9,8	—	—	—	2,6	2,2	2	—	7,2	—	—	—	5
2,2	—	9,8	—	—	—	2,6	2,2	2	—	7,2	—	—	—	6
5	—	6	5	—	—	2,6	2,2	2	—	3,4	2,4	—	—	7
5	—	6	5	—	—	2,6	2,2	2	—	3,4	2,4	—	—	8
5	6,5	—	5	3,5	—	2,6	2,2	2	3,9	—	2,4	1,3	—	9
5	6,5	—	—	—	—	2,6	2,2	2	3,9	—	—	—	—	10
5	—	6	—	—	—	2,6	2,2	2	—	3,4	—	—	—	11
5	—	6	—	3,5	—	2,6	2,2	2	—	3,4	—	1,3	—	12
5	—	6	—	—	—	2,6	2,2	2	—	3,4	—	—	—	13
5	—	—	5	—	—	2,6	2,2	2	—	—	2,4	—	—	14
5,8	—	—	5,8	—	—	2,6	2,2	2	—	—	3,2	—	—	15
5,8	—	—	5,8	—	—	2,6	2,2	2	—	—	3,2	—	—	16
5,8	—	—	5,8	—	—	2,6	2,2	2	—	—	3,2	—	—	17
5,8	—	—	—	4,1	—	2,6	2,2	2	—	—	—	1,9	—	18
5,8	—	—	—	4,1	2,9	2,6	2,2	2	—	—	—	1,9	0,9	19
5,8	—	—	—	4,1	—	2,6	2,2	2	—	—	—	1,9	—	20
5,8	—	—	—	4,1	—	2,6	2,2	2	—	—	—	1,9	—	21
5,8	—	—	—	4,1	—	2,6	2,2	2	—	—	—	1,9	—	22
5,8	—	—	—	4,1	—	2,6	2,2	2	—	—	—	1,9	—	23
6,7	—	—	—	4,7	3,3	2,6	2,2	2	—	—	—	2,5	1,3	24
6,7	—	—	—	4,7	—	2,6	2,2	2	—	—	—	2,5	—	25
6,7	—	—	—	4,7	3,3	2,6	2,2	2	—	—	—	2,5	1,3	26
6,7	—	—	—	4,7	—	2,6	2,2	2	—	—	—	2,5	—	27
6,7	—	—	—	4,7	—	2,6	2,2	2	—	—	—	2,5	—	28
8,2	—	—	—	—	4,1	2,6	2,2	2	—	—	—	—	2,1	29
5,8	—	—	—	—	2,9	2,6	2,2	2	—	—	—	—	0,9	30
6,7	—	—	—	—	3,3	2,6	2,2	2	—	—	—	—	1,3	31
По уѣзду														

СЪНОКОСЪ.

Доходность поемных покосовъ.
Белебеевскій уездъ.

ныхъ покосовъ.
кй уездъ.

Таблица 9-я (продолж.)

№№ по порядку	Названія волостей	Рѣки, при которыхъ находятся покосы	Разряды по размѣрамъ укоса и рѣки, при которыхъ находятся покосы					Валовая доходность I дес. (въ руб.)					Стоимость полной уборки одной десят. (въ руб.) при укосѣ:			Чистый доходъ съ I десят. (въ руб.)					№№ по порядку		
			IV. Принимаемый укосъ 100 пуд. съ дес.	V. Принимаемый укосъ 90 пуд. съ дес.	VI. Принимаемый укосъ 80 пуд. съ дес.	VII. Принимаемый укосъ 70 пуд. съ дес.	VIII. Принимаемый укосъ 60 пуд. съ дес.	IV. РАЗР.	V. РАЗР.	VI. РАЗР.	VII. РАЗР.	VIII. РАЗР.				IV. РАЗР.	V. РАЗР.	VI. РАЗР.	VII. РАЗР.	VIII. РАЗР.			
			Нижнее теченіе Демы	Верх. течен. Дема; Икъ съ приток.; Чермасанъ	Уршакъ; База	Сюнь	Притоки Демы	Принимаемый укосъ 100 пуд. съ десятины	Принимаемый укосъ 90 пуд. съ десятины	Принимаемый укосъ 80 пуд. съ десятины	Принимаемый укосъ 70 пуд. съ десятины	Принимаемый укосъ 60 пуд. съ десятины	100 пудовъ и болѣе	Отъ 60 до 95 пуд.	Менѣе 60 пудовъ	Принимаемый укосъ 100 пуд. съ десятины	Принимаемый укосъ 90 пуд. съ десятины	Принимаемый укосъ 80 пуд. съ десятины	Принимаемый укосъ 70 пуд. съ десятины	Принимаемый укосъ 60 пуд. съ десятины			
			ДЕСЯТИНЪ																				
1	Казангуловская . . .	Дема; Уршакъ.	4925,36	—	2251,41	—	779,92	5,5	5,5	—	4,4	—	3,3	1,9	1,7	1,7	3,6	—	2,7	—	1,6	1	
2	Альшеевская	Дема; Уршакъ.	7836,08	—	621,45	—	2437,95	5,5	5,5	—	4,4	—	3,3	1,9	1,7	1,7	3,6	—	2,7	—	1,6	2	
3	Гайнымакская	Дема верх.; Урш.	—	4128	1500	—	24	5,5	—	4,9	4,4	—	3,3	1,9	1,7	1,7	—	3,2	2,7	—	1,6	3	
4	Киргизъ-Міакинская . .	Дема верховье	—	120	—	—	—	5,5	—	4,9	—	—	—	1,9	1,7	1,7	—	3,2	—	—	—	4	
5	Илькульминская	Дема верховье.	—	2500	—	—	—	5,5	—	4,9	—	—	—	1,9	1,7	1,7	—	3,2	—	—	—	5	
6	Зильдаровская	Притоки Демы	—	—	—	—	167	5,5	—	—	—	—	3,3	1,9	1,7	1,7	—	—	—	—	1,6	6	
7	Артюховская	Притоки Демы.	—	—	—	—	27	5,5	—	—	—	—	3,3	1,9	1,7	1,7	—	—	—	—	1,6	7	
8	Васильевская	Притоки Демы.	—	—	—	—	107	5,5	—	—	—	—	3,3	1,9	1,7	1,7	—	—	—	—	1,6	8	
9	Менеузбашевская	Притоки Демы.	—	—	—	—	1024	8,5	—	—	—	—	5,1	1,9	1,7	1,7	—	—	—	—	3,4	9	
10	Надеждинская	Притоки Ика.	—	40	—	—	—	8,5	—	7,6	—	—	—	1,9	1,7	1,7	—	5,9	—	—	—	10	
11	Ильинская	Притоки Ика.	—	129	—	—	—	8,5	—	7,6	—	—	—	1,9	1,7	1,7	—	5,9	—	—	—	11	
12	Семено-Макаровск. . . .	Притоки Ика.	—	56	—	—	—	8,5	—	7,6	—	—	—	1,9	1,7	1,7	—	5,9	—	—	—	12	
13	Елизаветинская	Притоки Ика.	—	90	—	—	—	8,5	—	7,6	—	—	—	1,9	1,7	1,7	—	5,9	—	—	—	13	
14	Ермекеевская	Икъ съ приток.	—	1855	—	—	—	5,5	—	4,9	—	—	—	1,9	1,7	1,7	—	3,2	—	—	—	14	
15	Верхне-Троицкая.	Притоки Ика.	—	339	—	—	—	6,5	—	5,8	—	—	—	1,9	1,7	1,7	—	4,1	—	—	—	15	
16	Верхне-Бишиндин. . . .	Икъ съ приток.	—	802	—	—	—	6,5	—	5,8	—	—	—	1,9	1,7	1,7	—	4,1	—	—	—	16	
17	Тюменяковская	Икъ; Сюнь.	—	917	—	67	—	6,5	—	5,8	—	4,5	—	1,9	1,7	1,7	—	4,1	—	2,8	—	17	
18	Зайтовская	Икъ; Сюнь.	—	100,09	—	298	—	6,5	—	5,8	—	4,5	—	1,9	1,7	1,7	—	4,1	—	2,8	—	18	
19	Нагайбакская	Икъ.	—	2579,74	—	—	—	6,5	—	5,8	—	—	—	1,9	1,7	1,7	—	4,1	—	—	—	19	
20	Бакалинская	Икъ, Сюнь.	—	115	—	1481,30	—	6,5	—	5,8	—	4,5	—	1,9	1,7	1,7	—	4,1	—	2,8	—	20	
21	Куручевская	Прит. Базы; Сюнь	—	—	14	334	—	6,5	—	—	5,2	4,5	—	1,9	1,7	1,7	—	—	3,5	2,8	—	21	
22	Никольская	Сюнь съ приток.	—	—	—	286,75	—	6,5	—	—	—	4,5	—	1,9	1,7	1,7	—	—	—	2,8	—	22	
23	Кичкиняшевская	База; Сюнь.	—	—	16	593,47	—	6,5	—	—	5,2	4,5	—	1,9	1,7	1,7	—	—	3,5	2,8	—	23	
24	Каръявдинская	База съ приток.	—	—	1119,13	—	—	6,5	—	—	5,2	—	—	1,9	1,7	1,7	—	—	3,5	—	—	24	
25	Имянликулевская	Притоки Бѣлой.	—	—	209,59	—	—	6,5	—	—	5,2	—	—	1,9	1,7	1,7	—	—	3,5	—	—	25	
26	Старо-Калмашевская . .	Чермасанъ.	—	516,99	—	—	—	6,5	—	5,8	—	—	—	1,9	1,7	1,7	—	4,1	—	—	—	26	
27	Тюрюшевская	Чермасанъ.	—	1229	—	—	—	6,5	—	5,8	—	—	—	1,9	1,7	1,7	—	4,1	—	—	—	27	
28	Богодинская	Чермас.; пр. Ика.	—	1808,05	—	—	—	5,5	—	4,9	—	—	—	1,9	1,7	1,7	—	3,2	—	—	—	28	
29	Чукадытамакская	Чермас.; пр. Ика.	—	2463,68	—	—	—	5,5	—	4,9	—	—	—	1,9	1,7	1,7	—	3,2	—	—	—	29	
ПО УЪЗДУ			—	—	12761,44	19788,55	5731,58	3060,52	4566,87	6,6	5,5	5,2	4,6	4,5	3,9	1,9	1,7	1,7	3,6	3,5	2,9	2,8	1,7

ДОХОДНОСТЬ ПОЕМНЫХЪ ПОКОСОВЪ.

Таблица 9-я (продолж.).

Вирскій уѣздъ.

№№ по порядку	Названія волостей	Рѣки, при которыхъ находятся покосы	Разряды по размѣрамъ укоса и рѣки, при которыхъ находятся покосы				Цѣна 1 пуда сѣна въ коп.	Валовая доходности I десятины (въ рубляхъ)				Стоимость полной уборки одной дес. (въ руб.) при укосѣ:			Чистый доходъ I десят. (въ руб.)				№№ по порядку	
			I. Примим. укосъ 130 пудовъ съ десят.	III. Примим. укосъ 110 пудовъ съ десят.	V. Примим. укосъ 90 пуд. съ десятины	VI. Примим. укосъ 80 пуд. съ десятины		I разрядъ	III разрядъ	V разрядъ	VI разрядъ	укосѣ:			I разр.	III разр.	V разр.	VI разр.		
												Принимаемый укосъ 130 пуд. съ десятины	Принимаемый укосъ 100 пуд. съ десятины	Принимаемый укосъ 90 пуд. съ десятины						Принимаемый укосъ 80 пуд. съ десятины
			ДЕ С Я Т И Н Ь																	
1	Касевская	Кама; Бѣлая; Буй	—	8113,04	170	—	6,4	—	7	5,8	—	2,5	2,1	2	—	4,5	3,7	—	1	
2	Каинльковская	Таныпъ; Бѣлая	1329	9358,65	—	—	6,4	8,3	7	—	—	2,5	2,1	2	5,8	4,5	—	—	2	
3	Анастасьевская	Таныпъ; Бѣлая	78	1642,91	—	—	6,4	8,3	7	—	—	2,5	2,1	2	5,8	4,5	—	—	3	
4	Калмыковская	Таныпъ; Бѣлая	1055,16	2600,67	—	—	6,4	8,3	7	—	—	2,5	2,1	2	5,8	4,5	—	—	4	
5	Ельдьякская	Бѣлая	—	494,79	—	—	6,4	—	7	—	—	2,5	2,1	2	—	4,5	—	—	5	
6	Пономаревская	Бѣлая; Бирь	—	3257,71	616	—	8,4	—	9,2	7,6	—	2,5	2,1	2	—	6,7	5,5	—	6	
7	Старо-Петровская	Бѣлая	—	3009,47	—	—	8,4	—	9,2	—	—	2,5	2,1	2	—	6,7	—	—	7	
8	Базановская	Бѣлая; приток. ея	—	2462,85	—	583,70	8,4	—	9,2	—	6,7	2,5	2,1	2	—	6,7	—	4,6	8	
9	Московская	Бѣлая; притоки ея	—	2176,61	—	28,50	6,4	—	7	—	5,1	2,5	2,1	2	—	4,5	—	3	9	
10	Асяновская	Бѣлая; притоки ея	—	4303,72	—	164,30	6,4	—	7	—	5,1	2,5	2,1	2	—	4,5	—	3	10	
11	Исмаиловская	Бѣлая	—	3230,37	—	—	6,4	—	7	—	—	2,5	2,1	2	—	4,5	—	—	11	
12	Андреевская	Бѣлая	—	447,33	—	—	6,4	—	7	—	—	2,5	2,1	2	—	4,5	—	—	12	
13	Илишевская	Бѣлая; ея притоки	—	1574	—	65,50	6,4	—	7	—	5,1	2,5	2,1	2	—	4,5	—	3	13	
14	Кіебаковская	Таныпъ; пр. его пр.	20	328,46	—	—	6,4	8,3	7	—	—	2,5	2,1	2	5,8	4,5	—	—	14	
15	Бураевская	Таныпъ; лѣв. его п.	395,16	—	28,25	—	6,8	8,3	—	6,1	—	2,5	2,1	2	6,3	—	4	—	15	
16	Ванышъ - Алпаутов.	Таныпъ; пр. его пр.	3250,65	724,85	—	—	6,4	8,3	7	—	—	2,5	2,1	2	5,8	4,5	—	—	16	
17	Норкинская	Таныпъ; лѣв. его п.	60	—	203	—	6,8	8,3	—	6,1	—	2,5	2,1	2	6,3	—	4	—	17	
18	Кизганбашевская	Лѣв. пр. Таныша	—	—	—	—	6,8	—	—	—	—	2,5	2,1	2	—	—	—	—	18	
19	Старо-Балтачевск.	Таныпъ; пр. и лѣв. его пр.	1754,93	20,74	791,84	—	6,4	8,3	7	5,8	—	2,5	2,1	2	5,8	4,5	3,7	—	19	
20	Павловская	Таныпъ; прав. его прит.	671	17	—	—	6,4	8,3	7	—	—	2,5	2,1	2	5,8	4,5	—	—	20	
21	Вер.-Татышлинская	Таныпъ; прав. его пр.; Буй	115	635	199,60	—	6,4	8,3	7	5,8	—	2,5	2,1	2	5,8	4,5	3,7	—	21	
22	Черауловская	Прав. пр. Таныша	—	312	—	—	6,4	—	7	—	—	2,5	2,1	2	—	4,5	—	—	22	
23	Никольская	Прав. пр. Таныша	—	425,47	—	—	6,4	—	7	—	—	2,5	2,1	2	—	4,5	—	—	23	
24	Кызылъяровская	Буй	—	—	10	—	6,4	—	—	5,8	—	2,5	2,1	2	—	—	3,7	—	24	
25	Ново-Кыргинская	Буй	—	—	50	—	6,4	—	—	5,8	—	2,5	2,1	2	—	—	3,7	—	25	
26	Байгузинская	Буй	—	—	1358,40	—	6,4	—	—	5,8	—	2,5	2,1	2	—	—	3,7	—	26	
27	Кутеремская	Буй	—	—	328	—	6,4	—	—	5,8	—	2,5	2,1	2	—	—	3,7	—	27	
28	Аскинская	Притоки Уфы	—	—	263,69	—	6,4	—	—	5,8	—	2,5	2,1	2	—	—	3,7	—	28	
29	Сарсинская	Уфа съ приток.	—	—	101,50	—	6,4	—	—	5,8	—	2,5	2,1	2	—	—	3,7	—	29	
30	Кубязовская	Уфа съ притоками	—	—	1275	—	6,4	—	—	5,8	—	2,5	2,1	2	—	—	3,7	—	30	
31	Байкинская	Уфа	—	—	568	—	6,4	—	—	5,8	—	2,5	2,1	2	—	—	3,7	—	31	
32	Байкибашевская	Уфа	—	—	547	—	6,4	—	—	5,8	—	2,5	2,1	2	—	—	3,7	—	32	
33	Усы-Степановская	Уфа	—	—	68	—	6,8	—	—	6,1	—	2,5	2,1	2	—	—	4	—	33	
34	Мишкинская	Бирь	—	—	523,33	—	6,8	—	—	6,1	—	2,5	2,1	2	—	—	4	—	34	
35	Ново-Троицкая	Бирь	—	—	559,90	—	6,8	—	—	6,1	—	2,5	2,1	2	—	—	4	—	35	
36	Чураевская	Бирь	—	—	140	—	8,4	—	—	7,6	—	2,5	2,1	2	—	—	5,5	—	36	
ПО УѢЗДУ			—	8728,90	45635,64	7801,56	842	6,7	8,3	7,4	6	6,8	2,5	2,1	2	5,8	4,9	3,9	3,9	

ДОХОДНОСТЬ ПОЕМНЫХЪ ПОКОСОВЪ.

Таблица 9-я (продолж.)

СѢНОКОСЪ.

Уфимскій уѣздъ.

№№ по порядку	Названія волостей	Рѣки, при которыхъ находятся покосы	Разряды по размерамъ укоса и рѣки, при которыхъ находятся покосы							Валовой доходъ I дес. (въ рубляхъ)							Стоим. полной убо. 1 дес. (въ руб.) при укосѣ:			Чистый доходъ съ I дес. (въ руб.)							Принимаемая доходн. I дес. (въ руб.)							
			I. Приним. укосъ 130 пуд. съ дес.	III. Прин. укосъ 110 пуд. съ дес.	IV. Прин. укосъ 100 пуд. съ дес.	V. Прин. укосъ 90 пуд. съ дес.	VI. Прин. укосъ 80 пуд. съ дес.	VII. Прин. укосъ 70 пуд. съ дес.	I раз.	III раз.	IV раз.	V раз.	VI раз.	VII раз.	100 пуд. и болѣе	Отъ 60 до 95 пуд.	Менѣе 60 пуд.	I раз.	III раз.	IV раз.	V раз.	VI раз.	VII раз.	% скидки съ доходности	I раз.	III раз.	IV раз.	V раз.	VI раз.	VII раз.				
			Верх. теч. Бѣлой и Симъ съ приток.	Лѣвый берегъ Бѣл. и нижн. течен. Демь. Уршака и Чермасана	Правый берегъ Бѣлой	Верхнее теченіе Демь; Бирь	Верхнее теченіе Уршака	Верхнее теченіе Кармасана и Чермасана	Приним. укосъ 130 п. съ д.	Приним. укосъ 110 п. съ д.	Приним. укосъ 100 п. съ д.	Приним. укосъ 90 п. съ д.	Приним. укосъ 80 п. съ д.	Приним. укосъ 70 п. съ д.	100 пуд. и болѣе	Отъ 60 до 95 пуд.	Менѣе 60 пуд.	Приним. укосъ 130 п. съ д.	Приним. укосъ 110 п. съ д.	Приним. укосъ 100 п. съ д.	Приним. укосъ 90 п. съ д.	Приним. укосъ 80 п. съ д.	Приним. укосъ 70 п. съ д.	0/0 скидки съ доходности	Пр. ук. 130 п. съ д.	Пр. ук. 110 п. съ д.	Пр. ук. 100 п. съ д.	Пр. ук. 90 п. съ д.	Пр. ук. 80 п. съ д.	Пр. ук. 70 п. съ д.				
			ДЕСЯТИНЪ																															
1	Усть-Катавская и Катав-Ивановская . . .	Юрюз.; Лем. съ прит.	26967,51	—	—	—	—	—	9,3	12,1	—	—	—	—	—	—	3,1	2,7	2	9	—	—	—	—	—	30	6,3	—	—	—	—	—	1	
2	Симская, Илекская и Еральская	Симъ съ пр.; Юрюзань	753	—	—	—	—	—	9,3	12,1	—	—	—	—	—	—	3,1	2,7	2	9	—	—	—	—	—	—	9	—	—	—	—	—	2	
3	Урмань-Кудейская . . .	Симъ; Лем.	211	—	—	—	—	—	8,3	10,8	—	—	—	—	—	—	3,1	2,7	2	7,7	—	—	—	—	—	—	7,7	—	—	—	—	—	3	
4	Булек.-Кудейская . . .	Уфа съ пр.; Симъ	4160,72	—	—	—	—	—	8,3	10,8	—	—	—	—	—	—	3,1	2,7	2	7,7	—	—	—	—	—	—	7,7	—	—	—	—	—	4	
5	Надеждинская	Уфа съ пр.	681,21	—	—	—	—	—	8,3	10,8	—	—	—	—	—	—	3,1	2,7	2	7,7	—	—	—	—	—	—	7,7	—	—	—	—	—	5	
6	Архангельская	Уфа; Симъ	1713,33	—	—	—	—	—	10,7	13,9	—	—	—	—	—	—	3,1	2,7	2	10,8	—	—	—	—	—	—	10,8	—	—	—	—	—	6	
7	Бишауль-Унгаровская	Бѣлая	5164,99	—	—	—	—	—	8,8	11,4	—	—	—	—	—	—	3,1	2,7	2	8,3	—	—	—	—	—	—	8,3	—	—	—	—	—	7	
8	Биштыкинская	Бѣлая; Урш.	—	1861,10	—	—	—	90	8,8	—	9,7	—	—	7	—	—	3,1	2,7	2	—	6,6	—	—	4,3	—	—	—	6,6	—	—	4,3	—	8	
9	Воскресенская	Бѣлая; Урш.	—	1001,69	—	—	—	1219	8,8	—	9,7	—	—	7	—	—	3,1	2,7	2	—	6,6	—	—	4,3	—	—	—	6,6	—	—	4,3	—	9	
10	Осоргинская	Бѣл.; Дем.; Ур.	—	2169,88	—	—	330	863	8,8	—	9,7	—	7,9	7	—	—	3,1	2,7	2	—	6,6	—	5,2	4,3	—	—	—	6,6	—	5,2	4,3	—	10	
11	Казанская	Бѣл.; Дема	—	1260,83	—	—	—	—	8,8	—	9,7	—	—	—	—	—	3,1	2,7	2	—	6,6	—	—	—	—	—	—	6,6	—	—	—	—	11	
12	Дмитріевская	Бѣлая	—	4883,35	—	—	—	—	8,8	—	9,7	—	—	—	—	—	3,1	2,7	2	—	6,6	—	—	—	—	—	—	6,6	—	—	—	—	12	
13	Петропавловская	Бѣл.; Карм.	—	3358,18	—	—	—	—	8,8	—	9,7	—	—	—	—	—	3,1	2,7	2	—	6,6	—	—	—	—	—	—	6,6	—	—	—	—	13	
14	Покровская	Бѣл.; Черм.	—	2798,31	—	—	—	—	8,8	—	9,7	—	—	—	—	—	3,1	2,7	2	—	6,6	—	—	—	—	—	—	6,6	—	—	—	—	14	
15	Нагаевская	Бѣлая; Уфа	—	—	2109,93	—	—	—	10,7	—	—	10,7	—	—	—	—	3,1	2,7	2	—	—	7,6	—	—	—	—	—	—	7,6	—	—	—	15	
16	Богородская	Бѣлая; Уфа	—	—	2068,89	—	—	—	10,7	—	—	10,7	—	—	—	—	3,1	2,7	2	—	—	7,6	—	—	—	—	—	—	7,6	—	—	—	16	
17	Благовѣщенская	Бѣлая	—	—	4199,13	—	—	—	8,3	—	—	8,3	—	—	—	—	3,1	2,7	2	—	—	5,2	—	—	—	—	—	—	5,2	—	—	—	17	
18	Дуванейская	Бѣлая	—	—	1995,92	—	—	—	8,3	—	—	8,3	—	—	—	—	3,1	2,7	2	—	—	5,2	—	—	—	—	—	—	5,2	—	—	—	18	
19	Емашевская	Бирь	—	—	—	—	181,50	—	8,3	—	—	—	7,5	—	—	—	3,1	2,7	2	—	—	—	—	—	—	—	—	—	—	4,8	—	—	19	
20	Сафаровская	Дема	—	—	—	—	1638,17	—	7,5	—	—	—	6,7	—	—	—	3,1	2,7	2	—	—	—	—	—	—	—	—	—	—	4	—	—	20	
21	Караякуповская	Дема	—	—	—	—	3697,96	—	7,5	—	—	—	6,7	—	—	—	3,1	2,7	2	—	—	—	—	—	—	—	—	—	—	4	—	—	21	
22	Новоселовская	Кармасанъ	—	—	—	—	—	—	7,5	—	—	—	—	—	—	—	5,2	3,1	2,7	2	—	—	—	—	—	—	—	—	—	—	2,5	—	—	22
23	Шарыповская	Кармасанъ	—	—	—	—	—	—	7,5	—	—	—	—	—	—	—	5,2	3,1	2,7	2	—	—	—	—	—	—	—	—	—	—	2,5	—	—	23
24	Бакаевская	Чермасан.	—	—	—	—	—	—	7,5	—	—	—	—	—	—	—	5,2	3,1	2,7	2	—	—	—	—	—	—	—	—	—	—	2,5	—	—	24
ПО УБЗДУ		—	39651,76	17333,34	10373,87	5847,63	2172	1726,8	8,7	11,9	9,7	9,3	6,8	7	5,2	3,1	2,7	2	8,8	6,6	6,2	4,1	4,3	2,5	—	7	6,6	6,2	4,1	4,3	2,5	—	—	

Таблица 9-я (продолж.).

СЪНОКОСЪ.

Доходность поемных покосовъ.
Стерлитамакскій уѣздъ.

№№ по порядку	Названія волостей	Рѣки, при которыхъ находятся покосы	Разряды по размѣрамъ укоса и рѣки, при которыхъ находятся покосы				Валовой доходъ I десят. (въ рубляхъ)				Стоимост. полной уборки I дес. (въ руб.) при укосъ:			Чистый доходъ (по исчисленію) съ I дес. (въ руб.)				Принимаемая доходн. I дес. (въ руб.)				№№ по порядку			
			I. Приним. укосъ 130 п. съ десят.	III. Приним. укосъ 110 п. съ десят.	V. Приним. укосъ 90 п. съ десят.	VI. Приним. укосъ 80 п. съ десят.	I разр.	III разр.	V разр.	VI разр.				I разр.	III разр.	V разр.	VI разр.	I разр.	III разр.	V разр.	VI разр.				
			Бѣлая съ низов. притока Зилима, Зигана и Ашкадара	Верховья Зилима и Зигана съ притоками	Верхнее течение Бѣлой	Уршакъ и верхнее течение Ашкадара	Принимаем. укосъ 130 пуд. съ десятины	Принимаем. укосъ 110 пуд. съ десятины	Принимаем. укосъ 90 пуд. съ десятины	Принимаем. укосъ 80 пуд. съ десятины	100 пуд. и болѣе	Отъ 60 до 95 пуд.	Менѣе 60 пуд.	Принимаем. укосъ 130 пуд. съ десятины	Принимаем. укосъ 110 пуд. съ десятины	Принимаем. укосъ 90 пуд. съ десятины	Принимаем. укосъ 80 пуд. съ десятины	% скидки съ доходности	Приним. укосъ 130 п. съ дес.	Приним. укосъ 110 п. съ дес.	Приним. укосъ 90 п. съ дес.		Приним. укосъ 80 п. съ дес.		
			ДЕСЯТИНЪ																						
1	Архангельская	Бѣлая; Зилимъ	350	—	—	—	7,7	10	—	—	—	3,1	2,6	—	6,9	—	—	—	—	6,9	—	—	—	1	
2	Калчирь-Табынская	Бѣлая; Зилимъ	1194,50	—	—	—	7,7	10	—	—	—	3,1	2,6	—	6,9	—	—	—	—	6,9	—	—	—	2	
3	Кси-Табынская	Бѣлая	1932,18	—	—	—	7,7	10	—	—	—	3,1	2,6	—	6,9	—	—	—	—	6,9	—	—	—	3	
4	Богоявленская	Бѣлая	1954	—	—	—	7,7	10	—	—	—	3,1	2,6	—	6,9	—	—	—	—	6,9	—	—	—	4	
5	Кармышевская	Бѣлая; Зиганъ	2757,86	—	—	—	9	11,7	—	—	—	3,1	2,6	—	8,6	—	—	—	—	8,6	—	—	—	5	
6	Дуванъ-Табынская	Бѣлая	3127,50	—	—	—	7,1	9,2	—	—	—	3,1	2,6	—	6,1	—	—	—	—	6,1	—	—	—	6	
7	Бишкаиновская	Бѣлая	1179,68	—	—	—	7,1	9,2	—	—	—	3,1	2,6	—	6,1	—	—	—	—	6,1	—	—	—	7	
8	Куганакская	Бѣлая	792,64	—	—	—	9	11,7	—	—	—	3,1	2,6	—	8,6	—	—	—	—	8,6	—	—	—	8	
9	Резановская	Бѣлая	559,35	—	—	—	9	11,7	—	—	—	3,1	2,6	—	8,6	—	—	—	—	8,6	—	—	—	9	
10	Аллагуватовская	Бѣлая; Ашкадаръ	3179,13	—	—	—	7,1	9,2	—	—	—	3,1	2,6	—	6,1	—	—	—	—	6,1	—	—	—	10	
11	Зиргановская	Бѣлая	3555,45	—	—	—	7,1	9,2	—	—	—	3,1	2,6	—	6,1	—	—	—	—	6,1	—	—	—	11	
12	Мелеузовская	Бѣлая	—	—	589,37	—	7,1	—	—	6,4	—	3,1	2,6	—	—	—	—	3,8	—	—	—	3,8	—	12	
13	Бушманъ-Кипчакская	Бѣлая	—	—	826	—	7,1	—	—	6,4	—	3,1	2,6	—	—	—	—	3,8	—	—	—	3,8	—	13	
14	Араслановская	Бѣлая	—	—	1557,50	—	7,1	—	—	6,4	—	3,1	2,6	—	—	—	—	3,8	—	—	—	1,9	—	14	
15	Воскресенская	Бѣлая	—	—	3123	—	7,7	—	—	6,9	—	3,1	2,6	—	—	—	—	4,3	—	—	—	4,3	—	15	
16	Азнаевская	Бѣлая	—	—	1249,69	—	7,7	—	—	6,9	—	3,1	2,6	—	—	—	—	4,3	—	—	—	4,3	—	16	
17	Ильчикъ-Темировск.	Бѣлая	—	—	1057,40	—	9	—	—	8,1	—	3,1	2,6	—	—	—	—	5,5	—	—	—	5,5	—	17	
18	Макаровская	—	—	1246,10	—	—	7,7	—	8,5	—	—	3,1	2,6	—	—	5,4	—	—	—	—	—	5,4	—	18	
19	Петровская	} Зиганъ; Зилимъ и ихъ притоки	—	35,42	—	—	7,7	—	8,5	—	—	3,1	2,6	—	—	5,4	—	—	—	—	—	5,4	—	19	
20	Гирей-Кипчакская		—	160,40	—	—	—	7,7	—	8,5	—	—	3,1	2,6	—	—	5,4	—	—	—	—	—	5,4	—	20
21	Шмитовская	Уршакъ	—	—	—	700,55	7,1	—	—	—	5,7	3,1	2,6	—	—	—	—	—	—	—	—	—	3,1	21	
22	Миркитлинская	Уршакъ	—	—	—	509,28	7,1	—	—	—	5,7	3,1	2,6	—	—	—	—	—	—	—	—	—	3,1	22	
23	Уршаклинская	Уршакъ	—	—	—	1941,23	7,1	—	—	—	5,7	3,1	2,6	—	—	—	—	—	—	—	—	—	3,1	23	
24	Ишпарсовская	Уршакъ	—	—	—	361,17	7,1	—	—	—	5,7	3,1	2,6	—	—	—	—	—	—	—	—	—	3,1	24	
25	Бегеняшъ-Абукановск.	Уршакъ	—	—	—	1302,62	7,1	—	—	—	5,7	3,1	2,6	—	—	—	—	—	—	—	—	—	3,1	25	
26	Калкашевская	Уршакъ	—	—	—	313	7,1	—	—	—	5,7	3,1	2,6	—	—	—	—	—	—	—	—	—	3,1	26	
27	Карагушевская	—	—	—	—	2469,28	7,1	—	—	—	5,7	3,1	2,6	—	—	—	—	—	—	—	—	—	3,1	27	
28	Покровская	} Верховья Ашкадара и его притоки	—	—	—	306,50	7,1	—	—	—	5,7	3,1	2,6	—	—	—	—	—	—	—	—	—	3,1	28	
29	Федоровская		—	—	—	59	7,1	—	—	—	—	5,7	3,1	2,6	—	—	—	—	—	—	—	—	—	3,1	29
30	Дѣдовская		—	—	—	1421,96	7,1	—	—	—	—	5,7	3,1	2,6	—	—	—	—	—	—	—	—	—	3,1	30
31	Четырмановская		—	—	—	4130,05	7,1	—	—	—	—	5,7	3,1	2,6	—	—	—	—	—	—	—	—	—	3,1	31
ПО УѢЗДУ			20582,29	1441,92	8402,96	13514,64	8,1	9,9	8,5	6,9	5,7	3,1	2,6	—	6,8	5,4	4,3	3,1	—	6,8	5,4	3,9	3,1		

Д О Х О Д Н О С Т Ъ Б О Л О Т Н Ы Х П О К О С О В Ъ .

СЪНОКОСЪ.

Златоустовскій уѣздъ.

№№ по порядку	Названія волостей	Рѣки, при которыхъ находятся покосы	Разряды по размѣрамъ укоса и рѣки, при которыхъ находятся покосы			Цѣна 1 пуда сѣна въ коп.	Валовой доходъ 1 десят. (въ руб.)			Стоимость полной убор. 1 дес. (въ руб.) при укосъ:			Чистый доходъ (по исчисленію) 1 дес. (въ руб.)			% скидки съ доходности	Принимаемая чистая доходность 1 д. (въ руб.)		
			VI. Приним. укосъ 80 пудовъ съ десятины	VII. Приним. укосъ 70 пудовъ съ десятины	XI. Принимаем. укосъ 50 пуд. съ дес.		VI разр.	VII разр.	XI разр.	100 пуд. и болѣе	Отъ 60 до 95 пуд.	Менѣе 60 пуд.	VI разр.	VII разр.	IX разр.		VI разр.	VII разр.	XI разр.
			ДЕСЯТИНЪ																
1	Ярославская	Ай съ проток.	68	—	—	4,9	3,9	—	—	—	1,9	—	2	—	—	—	2	—	—
2	Большекущинская . . .	Ай съ приток.	402	—	—	4,9	3,9	—	—	—	1,9	—	2	—	—	—	2	—	—
3	Дуванъ-Мечетлинская.	Б. Икъ; Ай	—	298	630,07	4,3	—	3	2,1	—	1,9	—	—	1,1	0,2	—	—	1,1	0,2
4	Сикіязская.	Ай	—	—	35	4,3	—	—	2,1	—	1,9	—	—	—	0,2	—	—	—	0,2
5	Тарнаклинская	Ай	—	—	260,88	4,3	—	—	2,1	—	1,9	—	—	—	0,2	25	—	—	0,2
6	Айлинская II-я	Ай	—	—	175	4,3	—	—	2,1	—	1,9	—	—	—	0,2	35	—	—	0,2
7	Бѣлокатайская.	Икъ	—	1355,89	—	4,3	—	3	—	—	1,9	—	—	1,1	—	—	—	1,1	—
8	Мурзаларская.	Юрюзань	50	—	—	4,9	3,9	—	—	—	1,9	—	2	—	—	25	1,5	—	—
9	Насибашевская	Юрюзань	280	—	—	4,9	3,9	—	—	—	1,9	—	2	—	—	—	2	—	—
10	Юрюзанская	Юрюзань	—	—	—	7	—	—	—	—	1,9	—	—	—	—	—	—	—	—
11	Рудничная	Прит. Юрюзани	100	—	—	7	5,6	—	—	—	1,9	—	3,7	—	—	—	3,7	—	—
ПО УЪЗДУ			900	1653,89	1105,95	4,8	4,1	3,1	2,1	—	1,9	—	2,2	1,2	0,2	—	2,2	1,1	0,2

Таблица 10-я.

ДОХОДНОСТЬ БОЛОТНЫХ ПОКОСОВЪ.

СѢНОКОСЪ.

Белебеевскій уѣздъ.

№№ по порядку	Названія волостей	Рѣки, при ко- рыхъ нахо- дятся покосы	Разряды по размѣрамъ укоса и рѣки, при кото- рыхъ находятся покосы				Цѣна 1 пуда сѣна въ коп.	Валовой доходъ 1 дес. (въ руб.)				Стомость полной уборки 1 дес. (въ руб.) при укосъ:			Чистый доходъ 1 дес. (въ руб.)				№№ по порядку			
			V. Прим. укосъ 90 пудовъ съ десятины	VII. Прим. укосъ 70 пудовъ съ десятины	VIII. Прим. укосъ 60 пудовъ съ десятины	IX. Прим. укосъ 50 пудовъ съ десятины		V разр.	VII раз.	VIII раз.	IX разр.				V разр.	VII раз.	VIII раз.	IX раз.				
			Чермасанъ	База и при- токи рѣ- ки Бѣлой	Нижнѣ теч. Демы; Икъ съ притокъ; Сюнь	Верхн. теч. Демы и ея притоки		Прим. укосъ 90 пуд. съ д.	Прим. укосъ 70 пуд. съ д.	Прим. укосъ 60 пуд. съ д.	Прим. укосъ 50 пуд. съ д.	100 пуд. и болѣе	Отъ 60 до 95 пуд.	Менѣе 60 пуд.	Прим. укосъ 90 пуд. съ д.	Прим. укосъ 70 пуд. съ д.	Прим. укосъ 60 пуд. съ д.	Прим. укосъ 50 пуд. съ д.				
			ДЕСЯТИНЫ																			
1	Казангуловская	Дема; Уршакъ	—	—	21,70	—	4,6	—	—	2,8	—	—	1,7	1,7	—	—	1,1	—	1			
2	Альшеевская	Дема; Уршакъ	—	—	83,88	—	4,6	—	—	2,8	—	—	1,7	1,7	—	—	1,1	—	2			
3	Гайнымакская	Дема; Уршакъ	—	—	—	2717	4,6	—	—	—	2,3	—	1,7	1,7	—	—	—	0,6	3			
4	Киргизъ-Міякинская	Дема	—	—	—	510	4,6	—	—	—	2,3	—	1,7	1,7	—	—	—	0,6	4			
5	Илькульминская	Дема	—	—	—	1293	4,6	—	—	—	2,3	—	1,7	1,7	—	—	—	0,6	5			
6	Зильдяровская	Притоки Демы	—	—	—	17	4,6	—	—	—	2,3	—	1,7	1,7	—	—	—	0,6	6			
7	Артюховская	Притоки Демы	—	—	—	—	4,6	—	—	—	—	—	1,7	1,7	—	—	—	—	7			
8	Васильевская	Притоки Демы	—	—	—	1	4,6	—	—	—	2,3	—	1,7	1,7	—	—	—	0,6	8			
9	Менеузбашевская	Притоки Демы	—	—	—	49,35	7,1	—	—	—	3,5	—	1,7	1,7	—	—	—	1,8	9			
10	Надеждинская	Притоки Ика	—	—	16,58	—	7,1	—	—	4,3	—	—	1,7	1,7	—	—	2,6	—	10			
11	Ильинская	Притоки Ика	—	—	20	—	7,1	—	—	4,3	—	—	1,7	1,7	—	—	2,6	—	11			
12	Семено-Макаровская	Притоки Ика	—	—	—	—	7,1	—	—	—	—	—	1,7	1,7	—	—	—	—	12			
13	Елизаветинская	Притоки Ика	—	—	20	—	7,1	—	—	4,3	—	—	1,7	1,2	—	—	2,6	—	13			
14	Ермекеевская	Икъ съ прит.	—	—	—	—	4,6	—	—	—	—	—	1,7	1,7	—	—	—	—	14			
15	Верхне-Троицкая	Притоки Ика	—	—	35	—	4,6	—	—	2,8	—	—	1,7	1,7	—	—	1,1	—	15			
16	Верхне-Бишиевдинск.	Икъ съ прит.	—	—	—	—	4,6	—	—	—	—	—	1,7	1,7	—	—	—	—	16			
17	Тюменяковская	Икъ и Сюнь	—	—	104,10	—	4,6	—	—	2,8	—	—	1,7	1,7	—	—	1,1	—	17			
18	Зайтовская	Икъ и Сюнь	—	—	130	—	4,6	—	—	2,8	—	—	1,7	1,7	—	—	1,1	—	18			
19	Нагайбакская	Икъ	—	—	170,96	—	4,6	—	—	2,8	—	—	1,7	1,7	—	—	1,1	—	19			
20	Бакалинская	Икъ; Сюнь	—	—	169,32	—	4,6	—	—	2,8	—	—	1,7	1,7	—	—	1,1	—	20			
21	Куручевская	Бара съ прит.	—	—	60	—	4,6	—	—	2,8	—	—	1,7	1,7	—	—	1,1	—	21			
22	Никольская	Сюнь съ прит	—	—	184,92	—	4,6	—	—	2,8	—	—	1,7	1,7	—	—	1,1	—	22			
23	Кичкинйашевская	База; Сюнь	—	—	79,60	—	4,6	—	—	2,8	—	—	1,7	1,7	—	—	1,1	—	23			
24	Каръявдинская	База съ прит.	—	201	—	—	4,6	—	3,2	—	—	—	1,7	1,7	—	1,5	—	—	24			
25	Имянкулевская	Прит. Бѣлой	—	68,50	—	—	4,6	—	3,2	—	—	—	1,7	1,7	—	1,5	—	—	25			
26	Старо Калмашевская	Чермасанъ	281,40	—	—	—	4,6	4,1	—	—	—	—	1,7	1,7	2,4	—	—	—	26			
27	Тюрюшевская	Чермасанъ	142,95	—	—	—	4,6	4,1	—	—	—	—	1,7	1,7	2,4	—	—	—	27			
28	Богодинская	Черм.; пр. Икъ	503,56	—	—	—	4,6	4,1	—	—	—	—	1,7	1,7	2,4	—	—	—	28			
29	Чукадытамакская	Черм.; пр. Икъ	667,47	—	—	—	4,6	4,1	—	—	—	—	1,7	1,7	2,4	—	—	—	29			
ПО УѢЗДУ			—	—	1595,38	—	5,3	4,1	3,2	2,8	2,3	—	1,7	1,7	2,4	1,5	1,2	0,6				

Доходность болотных покосовъ.
Бирскій уѣздъ.

СѢНОКОСЪ.

Таблица 10-я (продолж.).

№№ по порядку	Названія волостей	Рѣки, при которыхъ находятся покосы	Разряды по размѣрамъ укоса и рѣки, при которыхъ находятся покосы				Валовой доходъ I дес. (въ руб.)				Стоимость полной уборки I дес. (въ руб.) при укосѣ:			Чистый доходъ I десят. (въ руб.)				№№ по порядку		
			IV. Приним. укосъ 100 пуд. съ десят.	V. Приним. укосъ 90 пуд. съ десят.	VII. Приним. укосъ 70 пуд. съ десят.	VIII. Приним. укосъ 60 пуд. съ десят.	IV раз-рядъ	V раз-рядъ	VII раз-рядъ	VIII раз-рядъ				IV раз-рядъ	V раз-рядъ	VII раз-рядъ	VIII раз-рядъ			
			р. Бирь	Танышъ съ приток.; Уфа	Кама и Бѣлая	р. Буй	Принимаем. укосъ 100 пуд. съ десятины	Принимаем. укосъ 90 пуд. съ десятины	Принимаем. укосъ 70 пуд. съ десятины	Принимаем. укосъ 60 пуд. съ десятины	100 пуд. и болѣе	Отъ 60 до 95 пудовъ	Менѣе 60 пудовъ	Принимаем. укосъ 100 пуд. съ десятины	Принимаем. укосъ 90 пуд. съ десятины	Принимаем. укосъ 70 пуд. съ десятины	Принимаем. укосъ 60 пуд. съ десятины			
			ДЕ С Я Т И Н Ъ																	
1	Касевская	Кама; Бѣлая; Бирь	—	—	922	—	—	—	—	—	—	—	—	—	—	—	0,7	—	1	
2	Каинлыковская	Танышъ; Бѣлая	—	343	1489	—	—	—	—	—	—	—	—	—	—	—	1,5	0,7	—	
3	Анастасьевская	Танышъ; Бѣлая	—	—	52,74	—	—	—	—	—	—	—	—	—	—	—	0,7	—	—	
4	Калмыковская	Танышъ; Бѣлая	—	94	169,50	—	—	—	—	—	—	—	—	—	—	—	1,5	0,7	—	
5	Ельдякская	Бѣлая	—	—	—	—	—	—	—	—	—	—	—	—	—	—	—	—	—	
6	Повомаревская	Бѣлая; Бирь	52,17	—	58,50	—	—	—	—	—	—	—	—	—	—	—	1,7	—	—	
7	Старо-Щетровская	Бѣлая	—	—	12	—	—	—	—	—	—	—	—	—	—	—	1,7	—	—	
8	Базановская	Бѣлая; лѣв. пр. ея	—	—	259,40	—	—	—	—	—	—	—	—	—	—	—	1,7	—	—	
9	Московская	Бѣлая; лѣв. пр. ея	—	—	283,40	—	—	—	—	—	—	—	—	—	—	—	0,2	—	—	
10	Асяновская	Бѣлая; лѣв. пр. ея	—	—	288,01	—	—	—	—	—	—	—	—	—	—	—	0,2	—	—	
11	Исмаиловская	Бѣлая	—	—	60,40	—	—	—	—	—	—	—	—	—	—	—	0,2	—	—	
12	Андреевская	Бѣлая	—	—	—	—	—	—	—	—	—	—	—	—	—	—	—	—	—	
13	Илишевская	Бѣлая и лѣв. пр. ея	—	—	94,17	—	—	—	—	—	—	—	—	—	—	—	0,2	—	—	
14	Кіебаковская	Танышъ съ прит.	—	97,75	—	—	—	—	—	—	—	—	—	—	—	—	1,5	—	—	
15	Бураевская	Танышъ; лѣв. егоц.	—	211,43	—	—	—	—	—	—	—	—	—	—	—	—	1,6	—	—	
16	Ванышъ-Алпаутовская	Танышъ съ прит.	—	320,09	—	—	—	—	—	—	—	—	—	—	—	—	1,5	—	—	
17	Норкинская	Танышъ; лѣв. егоц.	—	527	—	—	—	—	—	—	—	—	—	—	—	—	1,6	—	—	
18	Кизганбашевская	Лѣв пр. Таныша	—	259,38	—	—	—	—	—	—	—	—	—	—	—	—	1,6	—	—	
19	Старо-Балтачевская	Танышъ съ прит.	—	605,08	—	—	—	—	—	—	—	—	—	—	—	—	1,5	—	—	
20	Павловская	Танышъ съ прит.	—	48	—	—	—	—	—	—	—	—	—	—	—	—	1,5	—	—	
21	Верхне-Татышлинская	Танышъ съ пр.; Буй	—	228	—	—	—	—	—	—	—	—	—	—	—	—	1,5	—	—	
22	Черауловская	Прав. пр. Таныша	—	268,58	—	—	—	—	—	—	—	—	—	—	—	—	1,5	—	—	
23	Никольская	Прав. пр. Таныша	—	33,16	—	—	—	—	—	—	—	—	—	—	—	—	1,5	—	—	
24	Кызылъяровская	Буй	—	—	—	—	73,35	—	—	—	—	—	—	—	—	—	—	—	0,3	
25	Ново-Кыргинская	Буй	—	—	—	—	210	—	—	—	—	—	—	—	—	—	—	—	0,3	
26	Байгузинская	Буй	—	—	—	—	678	—	—	—	—	—	—	—	—	—	—	—	0,3	
27	Кутеремская	Буй	—	—	—	—	636	—	—	—	—	—	—	—	—	—	—	—	0,3	
28	Аскинская	Притоки Уфы	—	118,50	—	—	—	—	—	—	—	—	—	—	—	—	1,5	—	—	
29	Сарсинская	Уфа съ приток.	—	—	—	—	—	—	—	—	—	—	—	—	—	—	—	—	—	
30	Кубязовская	Уфа съ приток.	—	91,50	—	—	—	—	—	—	—	—	—	—	—	—	1,5	—	—	
31	Байкинская	Уфа съ приток.	—	2	—	—	—	—	—	—	—	—	—	—	—	—	1,5	—	—	
32	Байкибашевская	Уфа съ приток.	—	751	—	—	—	—	—	—	—	—	—	—	—	—	1,5	—	—	
33	Усы-Степановская	Уфа	—	30	—	—	—	—	—	—	—	—	—	—	—	—	1,6	—	—	
34	Мишкинская	Бирь	167,70	—	—	—	—	—	—	—	—	—	—	—	—	—	—	—	—	
35	Ново-Троицкая	Бирь	7,75	—	—	—	—	—	—	—	—	—	—	—	—	—	—	—	—	
36	Чураевская	Бирь	53	—	—	—	—	—	—	—	—	—	—	—	—	—	—	—	—	
ПО УѢЗДУ			—	280,62	4028,47	3689,12	1597,35	—	—	—	—	—	—	—	—	—	2,1	1,5	0,7	0,3

ДОХОДНОСТЬ БОЛОТНЫХ ПОКОСОВЪ.
Уфимскій уѣздъ

Таблица 10-я (продолж.).

СѢНОКОСЪ.

№№ по порядку	Названія волостей	Рѣки, при которыхъ находятся покосы	Разряды по размѣрамъ укоса и рѣки, при которыхъ находятся покосы				Валовой доходъ I дес. (въ руб.)				Стоимос. полной уборки I дес. (въ руб.) при укосѣ:			Чистый доходъ (по исчисл.) съ I десят. (въ руб.)				Принимаем. доходъ съ I дес. (въ руб.)								
			III. Примим. укосъ 110 пудовъ съ десятины	V. Примим. укосъ 90 пуд. съ десятины	VII. Примим. укосъ 70 пуд. съ десятины	VIII. Примим. укосъ 60 пуд. съ десятины	III раз.	V раз.	VII раз.	VIII раз.	100 пуд. и болѣе	Отъ 60 до 95 пуд.	Менѣе 60 пуд.	III раз.	V раз.	VII раз.	VIII раз.	III раз.	V раз.	VI раз.	VIII раз.					
			Симъ; Лемеза; Юрюзань	Правый бер. Бѣлой; Бирь	Уфа; лѣвый бер. Вѣлой; Бирь	Уршакъ; Дема; Кармасань	Принимаем. укосъ 110 пуд. съ десятины	Принимаем. укосъ 90 пуд. съ десятины	Принимаем. укосъ 70 пуд. съ десятины	Принимаем. укосъ 60 пуд. съ десятины				Принимаем. укосъ 110 пуд. съ десятины	Принимаем. укосъ 90 пуд. съ десятины	Принимаем. укосъ 70 пуд. съ десятины	Принимаем. укосъ 60 пуд. съ десятины	% скидки съ доходности	Приним. укосъ 110 п. съ дес.	Приним. укосъ 90 п. съ дес.	Приним. укосъ 70 п. съ дес.	Приним. укосъ 60 п. съ дес.				
			ДЕСЯТИНЪ																							
1	Усть-Катавская и Катав-Ивановск.	Юрюзань; Лемеза съ притоками	720	—	—	—	6,7	7,4	—	—	—	3,1	2,7	—	4,3	—	—	—	30	3	—	—	—	1		
2	Симская, Еральская и Илекская	Юрюзань; Симъ съ притоками	—	—	—	—	6,7	—	—	—	—	3,1	2,7	—	—	—	—	—	—	—	—	—	—	2		
3	Урмань-Кудейская	Симъ; Лемеза	140	—	—	—	4,6	5,1	—	—	—	3,1	2,7	—	2	—	—	—	—	2	—	—	—	3		
4	Булекей-Кудейская	Уфа; Симъ	113,04	—	—	—	4,6	5,1	—	—	—	3,1	2,7	—	2	—	—	—	—	2	—	—	—	4		
5	Надеждинская	Уфа съ притоками	—	—	—	28,75	4,6	—	—	3,2	—	3,1	2,7	—	—	—	0,5	—	—	—	—	—	0,5	—	5	
6	Архангельская	Уфа; Симъ	—	—	—	1638,87	6,1	—	—	4,3	—	3,1	2,7	—	—	—	1,6	—	—	—	—	—	1,6	—	6	
7	Бишь-Аулъ-Унгар.	Бѣлая; Симъ	—	—	—	2226,01	6,2	—	—	4,3	—	3,1	2,7	—	—	—	1,6	—	—	—	—	—	1,6	—	7	
8	Биштякинская	Бѣлая; Уршакъ	—	—	—	—	6,2	—	—	—	—	3,1	2,7	—	—	—	—	—	—	—	—	—	—	—	8	
9	Воскресенская	Бѣлая; Уршакъ	—	—	—	67,75	6,2	—	—	—	3,7	3,1	2,7	—	—	—	—	—	—	—	—	—	—	1	9	
10	Осоргинская	Бѣлая; Дем.; Урш.	—	—	—	309,86	6,2	—	—	4,3	—	3,1	2,7	—	—	—	1,6	—	—	—	—	—	1,6	—	10	
11	Казанская	Бѣлая; Дема	—	—	—	789,32	6,2	—	—	4,3	—	3,1	2,7	—	—	—	1,6	—	—	—	—	—	1,6	—	11	
12	Дмитриевская	Бѣлая	—	—	—	167,06	6,2	—	—	4,3	—	3,1	2,7	—	—	—	1,6	—	—	—	—	—	1,6	—	12	
13	Петропавловская	Бѣлая; Кармас.	—	—	—	2611,90	6,2	—	—	4,3	—	3,1	2,7	—	—	—	1,6	—	—	—	—	—	1,6	—	13	
14	Покровская	Бѣлая; Чермас.	—	—	—	269,33	6,2	—	—	4,3	—	3,1	2,7	—	—	—	1,6	—	—	—	—	—	1,6	—	14	
15	Нагаевская	Бѣлая; Уфа	—	299,19	—	—	6,1	—	5,5	—	—	3,1	2,7	—	—	—	2,8	—	—	—	—	—	2,8	—	15	
16	Богородская	Бѣлая; Уфа	—	266,66	—	—	6,1	—	5,5	—	—	3,1	2,7	—	—	—	2,8	—	—	—	—	—	2,8	—	16	
17	Благовѣщенская	Бѣлая	—	10	—	—	4,6	—	4,1	—	—	3,1	2,7	—	—	—	1,4	—	—	—	—	—	1,4	—	17	
18	Дуванейская	Бѣлая	—	73,02	—	—	4,6	—	4,1	—	—	3,1	2,7	—	—	—	1,4	—	—	—	—	—	1,4	—	18	
19	Емашевская	Бирь	—	25	—	—	4,6	—	4,1	—	—	3,1	2,7	—	—	—	1,4	—	—	—	—	—	1,4	—	19	
20	Сафаровская	Дема	—	—	—	131	5,5	—	—	—	3,3	3,1	2,7	—	—	—	—	—	—	—	—	—	—	0,6	20	
21	Караякуповская	Дема	—	—	—	2,30	5,5	—	—	—	3,3	3,1	2,7	—	—	—	—	—	—	—	—	—	—	—	0,6	21
22	Новоселовская	Кармасань	—	—	—	78,90	5,5	—	—	—	3,3	3,1	2,7	—	—	—	—	—	—	—	—	—	—	—	0,6	22
23	Шарыповская	Кармасань	—	—	—	424,31	5,5	—	—	—	3,3	3,1	2,7	—	—	—	—	—	—	—	—	—	—	—	0,6	23
24	Бакаевская	Чермасань	—	—	—	1199,02	5,5	—	—	—	3,3	3,1	2,7	—	—	—	—	—	—	—	—	—	—	—	0,6	24
ПО УѢЗДУ . . .			973,04	673,87	8041	1903,28	5,7	6,8	5,3	4,3	3,3	3,1	2,7	—	3,7	3,6	1,6	0,6	—	2,7	2,6	1,6	0,6			

Таблица 11-я.

Доходность суходольных покосовъ.

Мензелинскій уѣздъ.

СѢНОКОСЬ.

№№ по порядку	Названія волостей.	Площадь суходольных покосовъ	Приним. средний урожай сѣна съ 1 дес. (въ пуд.)	Цѣна 1 пуда сѣна (въ коп.)	Валовой доходъ 1 десят. покоса (въ руб.)	Расходъ на 1 десятину (въ руб.)	Чистый доходъ съ 1 дес. (въ руб.)
1	Сухаревская	414,90	75	6,7	5	2,2	2,8
2	Афонасовская	487	75	8,2	6,1	2,2	3,9
3	Бетькинская	201,50	75	8,2	6,1	2,2	3,9
4	Ахметевская	1732,72	75	8,2	6,1	2,2	3,9
5	Мысово-Челнинская	241,18	60	8,2	4,9	2,2	2,7
6	Макаровская	875,30	60	8,2	4,9	2,2	2,7
7	Кузкеевская	2825,36	60	5	3	2,2	0,8
8	Старо-Мелькенская	231,41	80	5	4	2,2	1,8
9	Семіостровская	7328,43	80	5	4	2,2	1,8
10	Шарыповская	530	80	5	4	2,2	1,8
11	Актанышевская	1872,78	80	5	4	2,2	1,8
12	Амикеевская	1438,45	80	5	4	2,2	1,8
13	Поисевская	2393,72	80	5	4	2,2	1,8
14	Байсаровская	5624,23	80	5	4	2,2	1,8
15	Матвѣевская	670,02	80	5,8	4,6	2,2	2,4
16	Бишинды-Останковская	1096,61	45	5,8	2,6	2	0,6
17	Балтаевская	638,67	45	5,8	2,6	2	0,6
18	Мензелинская	619,26	45	5,8	2,6	2	0,6
19	Богодаровская	1317,46	45	5,8	2,6	2	0,6
20	Нуркеевская	2334,90	45	5,8	2,6	2	0,6
21	Ирехтинская	3559,62	45	5,8	2,6	2	0,6
22	Александр.-Карамал.	2412,40	45	5,8	2,6	2	0,6
23	Альметьмуллинская	1421,37	45	5,8	2,6	2	0,6
24	Старо-Кашировская	1710,69	45	5,8	2,6	2	0,6
25	Токмакская	579,30	60	6,7	4	2,2	1,8
26	Зайнская	1924,93	60	6,7	4	2,2	1,8
27	Акташевская	943,10	60	6,7	4	2,2	1,8
28	Ново-Спасская	1329,85	60	6,7	4	2,2	1,8
29	Языковская	1559,30	60	6,7	4	2,2	1,8
30	Троицко-Юсупкинская	599,81	45	6,7	3	2	1
31	Ерсубайкинская	693,50	45	6,7	3	2	1
По уѣзду		49607,77	68	6,3	4,3	2,1	2,2

Таблица 11-я (продол.).

Доходность суходольных покосовъ.

Белебеевскій уѣздъ.

СѢНОКОСЬ.

№№ по порядку	Названія волостей.	Площадь суходольных покосовъ	Приним. средний урожай сѣна съ 1 дес. (въ пуд.)	Цѣна 1 пуда сѣна (въ коп.)	Валовой доходъ 1 десят. покоса (въ руб.)	Расходъ на 1 десятину (въ руб.)	Чистый доходъ съ 1 дес. (въ руб.)
1	Нагайбакская	2122,24	55	6,5	3,6	1,7	1,9
2	Бакалинская	4476,67	55	6,5	3,6	1,7	1,9
3	Зайтовская	2212,35	55	6,5	3,6	1,7	1,9
4	Куручевская	5260,46	70	6,5	4,5	1,7	2,8
5	Каръявдинская	6256,08	70	6,5	4,5	1,7	2,8
6	Никольская	998,09	70	6,5	4,5	1,7	2,8
7	Тюменяковская	6044,85	70	6,5	4,5	1,7	2,8
8	Верхне-Бишиндин	4664	70	6,5	4,5	1,7	2,8
9	Верхне-Троицкая	15256,50	70	6,5	4,5	1,7	2,8
10	Имявликулевская	2593,94	80	6,5	5,2	1,7	3,5
11	Старо-Калмашевск.	9276,40	80	6,5	5,2	1,7	3,5
12	Тюрюшевская	20575,19	80	6,5	5,2	1,7	3,5
13	Кичкинйшевская	3403,54	80	6,5	5,2	1,7	3,5
14	Богодинская	32725,44	65	5,5	3,6	1,7	1,9
15	Чукадытамакская	18841,82	65	5,5	3,6	1,7	1,9
16	Казангуловская	20129,53	65	5,5	3,6	1,7	1,9
17	Елизаветинская	225	65	8,5	5,5	1,7	3,8
18	Семено-Макаровск.	910,51	65	8,5	5,5	1,7	3,8
19	Надеждинская	2771,98	65	8,5	5,5	1,7	3,8
20	Усень-Ивановская	13513,58	60	8,5	5,1	1,7	3,4
21	Альшеевская	64539,51	60	5,5	3,3	1,7	1,6
22	Гайныямаская	54288,07	60	5,5	3,3	1,7	1,6
23	Киргизъ-Міякинск.	4913	60	5,5	3,3	1,7	1,6
24	Илькульминская	13887,70	60	5,5	3,3	1,7	1,6
25	Васильевская	4321,72	60	5,5	3,3	1,7	1,6
26	Менеузбашевская	6255,50	60	8,5	5,1	1,7	3,4
27	Ильинская	12627,82	60	8,5	5,1	1,7	3,4
28	Ермекеевская	34301,21	60	5,5	3,3	1,7	1,6
29	Зильдяровская	16658,02	80	5,5	4,4	1,7	2,7
30	Артюховскя	1777	80	5,5	4,4	1,7	2,7
По уѣзду		385827,72	61	6,1	3,7	1,7	1,8

Доходность суходольных покосовъ.

Бирскій уѣздъ.

СѢНОКОСЪ.

№№ по порядку	Названія волостей.	Площадь суходольныхъ покосовъ	Приним. средній урож. сѣна съ 1 дес. (въ пуд.)	Цѣна 1 пуда сѣна (въ коп.)	Валовой доходъ 1 десят. покоса (въ руб.)	Расходъ на 1 десятину (въ руб.)	Чистый доходъ съ 1 дес. (въ руб.)
1	Илишевская	1817,56	80	6,4	5,1	2,1	3
2	Андреевская	227,50	80	6,4	5,1	2,1	3
3	Исмаиловская	3895,33	80	6,4	5,1	2,1	3
4	Асяновская	12748,33	80	6,4	5,1	2,1	3
5	Московская	2126,33	80	6,4	5,1	2,1	3
6	Базановская	3663,51	80	8,4	6,7	2,1	4,6
7	Анастасьевская	577,39	70	6,4	4,5	2,1	2,4
8	Каинлыковская	2659,20	70	6,4	4,5	2,1	2,4
9	Касевская	3323,69	70	6,4	4,5	2,1	2,4
10	Кутеремская	3365,37	70	6,4	4,5	2,1	2,4
11	Байгузинская	5017,90	70	6,4	4,5	2,1	2,4
12	Черауловская	2244,81	70	6,4	4,5	2,1	2,4
13	Ново-Быргинская	748,76	70	6,4	4,5	2,1	2,4
14	Кызылъярловская	7023,18	80	6,4	5,1	2,1	3
15	Кіебаковская	1192,89	90	6,4	5,8	2,1	3,7
16	Ваньшъ-Алпаутовъ	1624,50	90	6,4	5,8	2,1	3,7
17	Никольская	679,38	90	6,4	5,8	2,1	3,7
18	Верхне-Татышлин	3997,80	90	6,4	5,8	2,1	3,7
19	Павловская	581	90	6,4	5,8	2,1	3,7
20	Аскинская	1884,90	85	6,4	5,4	2,1	3,30
21	Сарсинская	1126	85	6,4	5,4	2,1	3,30
22	Кубязовская	9689,25	85	6,4	5,4	2,1	3,30
23	Байкинская	9539,93	85	6,4	5,4	2,1	3,3
24	Байкибашевская	16659,92	70	6,4	4,5	2,1	2,4
25	Ново-Троицкая	3858,96	70	6,8	4,8	2,1	2,7
26	Усы-Степановская	1648,80	70	6,8	4,8	2,1	2,7
27	Мишкинская	4036,12	75	6,8	5,1	2,1	3
28	Чураевская	1873,08	75	8,4	6,3	2,1	4,2
29	Пономаревская	2910,58	75	8,4	6,3	2,1	4,2
30	Старо-Петровская	994,44	75	8,4	6,3	2,1	4,2
31	Ельдьякская	206,92	75	6,4	4,8	2,1	2,7
32	Калмыковская	3989,87	75	6,4	4,8	2,1	2,7
33	Кизганбашевская	3071	75	6,8	5,1	2,1	3
34	Бураевская	2396,57	55	6,8	3,7	2	1,7
35	Норкинская	1495	55	6,8	3,7	2	1,7
36	Старо-Балтачевская	5180,07	55	6,4	3,7	2	1,7
	По уѣзду	128075,84	76	6,6	5	2,2	2,8

ДОХОДНОСТЬ СУХОДОЛЬНЫХЪ ПОКОСОВЪ.

СВНОКОСЬ.

Уфимскій уѣздъ.

№№ по порядку	Названія волостей.	Площадь суходоль- ныхъ по- косовъ	Приним. средній урож. сѣна съ 1 дес. (въ пуд.)	Цѣна 1 пуда сѣ- на (въ коп.)	Валовой доходъ 1 десят. покоса (въ руб.)	Расходъ на 1 де- сятину (въ руб.)	Чистый доходъ съ 1 дес. (въ руб.)	% скидки съ до- ходности	Принимаемая до- ходн. съ 1 дес.
1	Покровская	2118,45	75	8,8	6,6	2,7	3,9	—	3,9
2	Петропавловская	1975,90	75	8,8	6,6	2,7	3,9	—	3,9
3	Дмитріевская	2240,21	75	8,8	6,6	2,7	3,9	—	3,9
4	Казанская	2865,25	75	8,8	6,6	2,7	3,9	—	3,9
5	Осоргинская	1516,47	75	8,8	6,6	2,7	3,9	—	3,9
6	Караякуповская	2519,33	75	7,5	5,6	2,7	2,9	—	2,9
7	Воскресенская	3302,37	95	8,8	8,4	2,7	5,7	—	5,7
8	Бишъ-Ауль-Унгаровская	2805,59	95	8,8	8,4	2,7	5,7	—	5,7
9	Биштякинская	2041,74	95	8,8	8,4	2,7	5,7	—	5,7
10	Сафаровская	16043,23	55	7,5	4,1	2	2,1	—	2,1
11	Новоселовская	8402,27	55	7,5	4,1	2	2,1	—	2,1
12	Бакаевская	1748,86	55	7,5	4,1	2	2,1	—	2,1
13	Шарыповская	4545,89	55	7,5	4,1	2	2,1	—	2,1
14	Емашевская	1676,98	70	8,3	5,8	2,7	3,1	—	3,1
15	Дуванейская	2559,68	70	8,3	5,8	2,7	3,1	—	3,1
16	Благовѣщенская	1051,10	85	8,3	7	2,7	4,3	—	4,3
17	Богородская	1137,24	85	10,7	9,1	2,7	6,4	—	6,4
18	Надеждинская	3464,07	85	8,3	7	2,7	4,3	—	4,3
19	Архангельская	5739,37	95	10,7	10,2	2,7	7,5	—	7,5
20	Нагаевская	2627	95	10,7	10,2	2,7	7,5	—	7,5
21	Урманъ-Кудейская	432,42	95	8,3	7,9	2,7	5,2	—	5,2
22	Булекей-Кудейская	1438,04	95	8,3	7,9	2,7	5,2	—	5,2
23	Еральск., Илекск., Симская.	7417,84	90	9,3	8,4	2,7	5,7	—	5,7
24	Катавъ-Ивановская и Усть- Катавская	4297,55	80	9,3	7,4	2,7	4,7	30	3,3
	ПО УѢЗДУ	83966,85	75	8,7	6,5	2,5	4	—	4

Таблица 11-я (продолж.).

Доходность суходольных покосовъ.

СѢНОКОСЪ.

Стерлитамакскій уѣздъ.

№№ по порядку	Названія волостей.	Площадь суходоль- ныхъ по- косовъ	Прим. средний урож. сѣна съ 1 дес. (въ пуд)	Цѣна 1 пуда сѣ- на (въ коп.)	Валовой доходъ 1 десят. покоса (въ руб.)	Расходъ на 1 де- сятину (въ руб.)	Чистый доходъ съ 1 дес. (въ руб.)	% скидки съ до- ходности	Принимаемая до- ходн. 1 дес.
1	Шмитовская	2838,42	80	7,9	5,7	2,6	3,1	—	3,1
2	Миркитлинская	3073,14	80	7,9	5,7	2,6	3,1	—	3,1
3	Дуванъ-Табынская.	7217,44	80	7,9	5,7	2,6	3,1	—	3,1
4	Бишкаиновская	3853,70	80	7,9	5,7	2,6	3,1	—	3,1
5	Куганакская	1350,50	80	9	7,2	2,6	4,6	—	4,6
6	Кармышевская	2689,71	80	9	7,2	2,6	4,6	—	4,6
7	Резановская	8812,13	80	9	7,2	2,6	4,6	—	4,6
8	Ильчикъ-Темировск.	9803,46	80	9	7,2	2,6	4,6	—	4,6
9	Уршаклинская	17693,01	60	7,9	4,3	2,6	1,7	—	1,7
10	Ишпарсовская	2898,18	60	7,9	4,3	2,6	1,7	—	1,7
11	Бегеняшъ-Абуканов.	14455,58	60	7,9	4,3	2,6	1,7	—	1,7
12	Калкашевская	12620,67	60	7,1	4,3	2,6	1,7	—	1,7
13	Карагушевская	8636,27	60	7,1	4,3	2,6	1,7	—	1,7
14	Федоровская	2499,02	60	7,1	4,3	2,6	1,7	—	1,7
15	Покровская	6501,75	60	7,1	4,3	2,6	1,7	—	1,7
16	Аллагуватовская	8780,12	75	7,1	5,3	2,6	2,7	—	2,7
17	Зиргановская	6100,83	75	7,1	5,3	2,6	2,7	—	2,7
18	Мелеузовская	12893,48	75	7,1	5,3	2,6	2,7	—	2,7
19	Четырмановская	27389,12	75	7,1	5,3	2,6	2,7	—	2,7
20	Дѣдовская	4364,70	75	7,1	5,3	2,6	2,7	—	2,7
21	Араслановская	15014,95	90	7,1	6,4	2,6	3,8	50	1,9
22	Бушманъ-Кипчак.	14132,40	90	7,1	6,4	2,6	3,8	50	1,9
23	Архангельская	3044,71	70	7,7	5,4	2,6	2,8	—	2,8
24	Калчиръ-Табынск.	3016	70	7,7	5,4	2,6	2,8	—	2,8
25	Кси-Табынская.	8739,24	70	7,7	5,4	2,6	2,8	—	2,8
26	Богоявленская	7275	70	7,7	5,4	2,6	2,8	—	2,8
27	Макаровская	4907,31	70	7,7	5,4	2,6	2,8	—	2,8
28	Петровская	6390,60	70	7,7	5,4	2,6	2,8	—	2,8
29	Гирей-Кипчакская	3721,57	70	7,7	5,4	2,6	2,8	—	2,8
30	Азнаевская	18771,78	70	7,7	5,4	2,6	2,8	—	2,8
31	Верхотурская	535,50	70	7,7	5,4	2,6	2,8	—	2,8
32	Воскресенская	10051	70	7,7	5,4	2,6	2,8	—	2,8
	ПО УѢЗДУ	260071,29	72	7,3	5,25	2,6	2,65	—	2,6

Таблица 11-я (продолж.).

Доходность суходольных покосовъ.

СѢНОКОСЪ.

Златоустовскій уѣздъ.

№№ по порядку	Названія волостей.	Площадь суходольныхъ покосовъ	Приним. средній урожай сѣна съ 1 дес. (въ цуд.).	Цѣна 1 пуда сѣна (въ коп.)	Валовой доходъ 1 десят. покоса (въ руб.)	Расходъ на 1 десятину (въ руб.)	Чистый доходъ съ 1 дес. (въ руб.)	% скидки съ доходности	Принимаемая доходн. съ 1 дес.
1	Мурзаларская	22796,02	95	7,2	6,8	1,9	4,9	25	3,7
2	Сикіязская	2328,50	95	5,4	6,8	1,9	4,9	—	4,9
3	Дуванская	1268,83	95	7,2	6,8	1,9	4,9	—	4,9
4	Тастубинская	1124,90	80	7,2	5,8	1,9	3,9	—	3,9
5	Ярославская	1285	80	7,2	5,8	1,9	3,9	—	3,9
6	Большекущинская	3828,86	80	7,2	5,8	1,9	3,9	—	3,9
7	Дуванъ-Мечетлинск.	12317,39	80	5,4	4,3	1,9	2,4	—	2,4
8	Айлинская I-я	700	80	5,4	4,3	1,9	2,4	—	2,4
9	Тарнаклинская	15653,34	80	5,4	4,3	1,9	2,4	25	1,8
10	Насибашевская	6389,80	80	7,2	5,8	1,9	3,9	—	3,9
11	Емашинская	4940	60	7,2	4,3	1,9	2,4	—	2,4
12	Бѣлокатайская	5313,29	60	5,4	3,2	1,9	1,3	—	1,3
13	Старо-Бѣлокатайск.	300,61	60	5,4	3,2	1,9	1,3	—	1,3
14	Айлинская II-я	20125	105	5,4	5,7	1,9	3,8	35	2,5
15	Кусинская	13849,46	105	5,4	5,7	1,9	3,8	25	2,9
16	Златоустовская	24916,34	80	8,9	7,1	1,9	5,2	25	3,9
17	Саткинская	13420,96	80	8,9	7,1	1,9	5,2	25	3,9
18	Рудничная	2217	80	8,9	7,1	1,9	5,2	—	5,2
19	Минская	26,10	90	8,9	8	1,9	6,1	—	6,1
20	Юрюзанская	33173,58	90	8,9	8	1,9	6,1	30	4,3
ПО УѢЗДУ		185974,98	87	6,5	5,65	1,9	3,8	—	3,6

Таблица 12-я.

Общая доходность земель.
Мензелинскій уѣздъ.

№№ по порядку	Названія во- лостей	Усадьба			Выгонъ			Пашня въ сѣвооб- ротъ			Пашня въ залежи			Покося поемный			Покося суходольн.			Покося болотный			Лѣсъ строевой			Лѣсъ дровяной			№№ по порядку
		Площадь	Доходн. съ 1 дес.	Доходность со всей площади	Площадь	Доходн. съ 1 дес.	Доходность со всей площади	Площадь	Доходн. съ 1 дес.	Доходность со всей площади	Площадь	Доходн. съ 1 дес.	Доходность со всей площади	Площадь	Доходн. съ 1 дес.	Доходность со всей площади	Площадь	Доходн. съ 1 дес.	Доходность со всей площади	Площадь	Доходн. съ 1 дес.	Доходность со всей площади	Площадь	Доходн. съ 1 дес.	Доходность со всей площади	Площадь	Доходн. съ 1 дес.	Доходность со всей площади	
1	Актанышевская	243,98	4,2	1024,7	1173	1,8	2111,4	12369,33	4,2	51951,2	—	—	—	1836,86	3,3	6245,3	1872,78	1,8	3371	335,74	0,6	201,4	—	—	—	1100	1,3	1430	1
2	Акташевская.	946,62	5,1	4827,8	349,69	1,8	629,4	23226,59	5,1	118455,6	450	1,2	540	2286,18	2,5	5715,4	943,10	1,8	1697,6	503	2,9	1458,7	30	1,7	51	7652,25	1,2	9182,7	2
3	Алексан.-Карам.	800,81	3,8	3043,1	2198,03	0,6	1318,8	29256,89	3,8	111176,2	557	0,4	222,8	1885,38	1,9	3582,2	2412,40	0,6	1447,4	10	0,5	5	708	2	1416	5228,22	1,3	6796,7	3
4	Альметьмуллин.	607,65	3,6	2187,5	684,81	0,6	410,9	31289,94	3,6	112643,4	14,85	0,4	5,9	997,27	1,9	1894,8	1421,37	0,6	852,8	70,20	0,3	21,1	—	—	—	1275,95	1,3	1658,7	4
5	Амигѣвская.	521,70	4,9	2556,3	549,33	1,8	988,8	18299,10	4,9	89665,6	450,80	1,2	541	881,12	3,4	2995,8	1438,45	1,8	2589,2	177	0,6	106,2	—	—	—	398,88	1,3	518,5	5
6	Афонасовская	909,53	4	3638,1	970	3,9	3783	15330,10	4	61320,4	—	—	—	2005	7,2	14436	487	3,9	1899,3	351	1,5	526,5	4041,10	2,6	10506,6	8403,45	1,6	13445,5	6
7	Ахметевская	782,05	2,3	1798,7	661,70	2,3	1521,9	26278,76	2,3	60441,1	264,40	2,3	598,1	113,50	2,1	238,3	1732,72	3,9	6757,6	1069,49	2,7	2887,6	2426,33	2,6	6308,4	8414,75	1,6	13463,6	7
8	Балтаевская	270,58	2	541,2	625,06	0,6	373,8	12429,08	2	24858,2	—	—	—	425,79	3,2	1325,3	638,67	0,6	383,2	8,50	0,3	2,5	142	2,6	369,2	1063,82	1,6	1702,1	8
9	Байсаровская	609,19	4	2436,8	2329,94	1,8	4192,9	32512,85	4	130051,4	25	1,2	3	1071,32	3,2	3428,2	5624,23	1,8	10123,6	275,55	0,5	192,9	—	—	—	1806,12	1,3	2347,9	9
10	Бетькинская	714,50	3,5	2500,7	1050	3,5	3675	19932,80	3,5	69764,8	—	—	—	3437	7,2	24746,4	201,50	3,9	785,8	482	1,5	723	1000	2,6	2600	3000	1,6	4800	10
11	Биш.-Останков.	658,12	2	1316,2	430,94	0,6	258,6	18001,95	2	36003,9	17	0,4	6,8	83,57	0,9	75,2	1096,61	0,6	658	135,19	0,3	40,6	880,26	2,6	2288,7	2078,09	1,6	3324,9	11
12	Богодаровская	473,32	2	946,6	1124,52	0,6	674,7	16279,41	2	32558,8	28	0,4	11,2	1176,81	1,9	2235,9	1317,46	0,6	790,5	90,75	0,3	27,2	5160,49	2,6	13417,3	1061,35	1,6	1698,2	12
13	Ерсубайкинская	497,45	3,3	1641,6	432,16	1	432,2	16083,57	3,3	53075,8	—	—	—	1172,04	2,5	2930,1	693,50	1	693,5	100,50	0,3	30,1	—	—	—	—	—	—	13
14	Заинская	909,05	5,3	4818	475,77	1,8	856,4	34078,68	5,3	180617	191	1,2	229,2	1164,84	2,4	2795,6	1924,93	1,8	3464,9	164,33	2,9	476,6	5713	1,7	9712,1	21019,90	1,2	25223,9	14
15	Ирехтинская	404,77	2,3	931	1075,99	0,6	645,5	20260,59	2,3	46599,3	34	0,4	13,6	3113,40	1,9	5915,5	3559,62	0,6	2135,8	1382	0,3	414,6	5	2	10	808,51	1,3	1051,1	15
16	Кузкеевская	676,12	2,3	1555,2	1135,73	0,8	908,6	16731,66	2,3	38482,8	125	0,5	62,5	8064,20	3,3	26611,9	2825,36	0,8	2260,3	130,32	0,3	39,1	324	2,6	842,5	970,33	1,6	1552,5	16
17	Макаровская	650,47	2,4	1496,1	861,58	2,4	2067,8	18597,49	2,4	44633,9	301	1,8	541,8	8371,17	7,2	60272,4	875,30	2,7	2363,3	6,37	1,5	9,6	6640	2,6	17264	3528,27	1,6	5645,2	17
18	Матвѣвская	402,96	5,2	2095,4	569,51	2,4	1366,8	16932,06	5,2	88046,7	3,40	1,6	5,4	1338,85	3,2	4284,3	670,02	2,4	1608	272,67	0,5	136,3	774,25	2,6	2013	2119,03	1,6	3390,4	18
19	Мензелинская	340,13	2,5	850,3	477,71	0,6	286,6	18653,89	2,5	46634,7	4,50	0,4	1,8	5606,88	3,2	17942	619,26	0,6	3715,6	277,22	0,3	83,2	2695,02	2,6	7007	5258,53	1,6	7887,8	19
20	Мысово-Челнин.	786,79	3,5	2753,8	789,29	2,7	2131,1	17433,78	3,5	61018,2	34,31	1,8	61,8	542,77	7,2	3907,9	241,18	2,7	651,2	5,09	1,5	7,6	94,40	2,6	245,4	30	1,6	48	20
21	Ново-Спасская	702,04	4,8	3369,8	328,58	1,8	591,4	22636,20	4,8	108653,8	327,12	1,2	392,5	359,79	2,1	755,5	1329,85	1,8	2393,7	512,43	2,9	1486	717	2,6	1864,2	4285,59	1,6	6856,9	21
22	Нуркеевская	607,27	3,3	2004	839,28	0,6	503,6	27523,60	3,3	90827,9	60	0,4	24	1974,79	1,8	3632,2	2334,90	0,6	1400,9	32,85	0,3	9,8	—	—	—	1177,10	1,3	1530,2	22
23	Поисевская	599,93	4,6	2759,7	2345,57	1,8	4222	27172,44	4,6	124993,2	5	1,2	6	565,58	2,4	1357,4	2393,72	1,8	4308,7	1210,63	0,6	726,4	—	—	—	2930,38	1,3	3809,5	23
24	Семіостровская.	663,43	4,3	2852,7	1643,51	1,8	2953,3	20623,56	4,3	88681,3	—	—	—	3925,80	3,3	12955,1	7328,43	1,8	13191,2	1169,45	0,6	701,6	—	—	—	3133,10	1,3	4073	24
25	Старо-Каширов.	610,03	4,6	2806,1	626,90	0,6	376,1	25007,40	4,6	115034	23	0,4	9,2	118	1,9	224,2	1710,69	0,6	1026,4	446,92	0,3	134,1	2081	2,6	5410,6	5100,79	1,6	8161,3	25
26	Старо-Мелькенс.	502,02	5,1	2560,3	1737,28	1,8	3127,1	13803,46	5,1	70397,6	61,21	1,2	73,5	6223,33	3,2	19914,6	231,41	1,8	416,1	25,58	0,3	7,7	318,08	2,6	827	1767,08	1,6	2827,3	26
27	Сухаревская	581,65	3,4	1977,6	1226	2,8	3332,8	18471,49	3,4	62803,1	—	—	—	4375	5,4	23625	414,90	2,8	1159,4	386	1,1	424,6	1443	1,7	2453,1	2275,12	1,2	2730,1	27
28	Токмакская	598,29	5,3	3170,9	101	1,8	181,8	21620,28	5,3	114587,5	20	1,9	38	968,30	4,1	3970	579,30	1,8	1042,7	378,70	1,1	416,6	440	1,7	748	10484,23	1,2	12581,1	28
29	Троиц.-Юсупкин.	586,94	3,7	2171,7	459,51	1	459,5	21444,85	3,7	79345,9	69,43	0,7	48,6	1169,70	2,5	2924,2	599,81	1	599,8	183,88	0,3	55,2	3307,43	1,7	5622,6	9268,63	1,2	11122,4	29
30	Шарыповская	651,98	4,1	2673,1	3647,81	1,8	6566,1	9645,73	4,1	39547,5	1804,55	1,2	2165,5	3922	3,9	15295,8	530	1,8	954	1042	1,9	1979,8	—	—	—	1229,89	1,3	1967,8	30
31	Языковская	562,38	3,6	2024,6	219,25	1,8	394,6	16065,50	3,6	57835,8	—	—	—	469	1,3	609,7	1559,30	1,8	2806,7	207,16	0,7	145	868,40	2,6	2257,8	2416,09	1,6	3865,7	31
По уѣзду		18871,75	3,8	71329,6	31137,45	1,6	51347,5	637992,93	3,8	2410706,6	4870,57	1,1	5602,2	69645,24	4	276842,2	49607,77	1,6	77548,2	11442,52	1,2	13476,6	39808,66	2,3	93234,4	119285,45	1,4	164693	

Общая доходность земель.

Мензелинскій уездъ.

№№ по порядку	Названія волостей	Заросль и кустарникъ			Проч. удобной			Всего съ удобной		
		Площадь	Доходн. съ 1 дес.	Доходность со всей площади	Площадь	Доходн. съ 1 дес.	Доходность со всей площади	Площадь	Доходн. съ 1 дес.	Доходность со всей площади
1	Актанышевская	1059	0,6	635,4	—	—	—	19990,69	3,4	66970,4
2	Акташевская	741	0,4	296,4	25,68	3,8	97,6	37154,11	3,8	142952,2
3	Алек.-Карамалинск.	3535,52	0,6	2121,3	0,29	2,8	0,8	46592,54	2,8	131130,3
4	Альметьмуллинская	6257,19	0,6	3754,3	—	—	—	42619,13	2,9	123429,4
5	Амикъевская	16710,71	0,6	10026,4	20	2,8	56	39447,09	2,8	110043,8
6	Афонасовская	1183	0,7	828,1	—	—	—	33680,08	3,3	110383,5
7	Ахметевская	2565,31	0,7	1795,7	69	2,2	151,8	44378,01	2,2	95962,8
8	Балтаевская	569,08	0,7	398,3	10	1,9	19	16180,58	1,9	29972,8
9	Байсаровская	7038,57	0,6	4223,1	—	—	—	51292,77	3,1	156999,8
10	Бетькинская	318	0,7	222,6	—	—	—	30135,80	3,6	109818,3
11	Бишинды-Останков.	978,26	0,7	684,8	279,27	1,8	502,7	24639,26	1,8	45160,4
12	Богодаровская	2256,61	0,7	1579,6	6,50	1,9	12,4	28975,22	1,9	53952,4
13	Ерсубайкинская.	763,29	0,4	305,3	—	—	—	19742,51	3	59108,6
14	Зайнская	2982,03	0,4	1192,8	1128,97	3,3	3725,6	69752,50	3,3	233112,1
15	Ирехтинская	7879,12	0,6	4727,5	—	—	—	38523	1,6	62443,9
16	Кузкеевская	13472,86	0,7	9431	176,82	1,8	318,3	44632,40	1,8	82064,6
17	Макаровская	3484,54	0,7	2439,1	—	—	—	43316,19	3,2	136733,2
18	Матвѣевская	1091,40	0,7	764	—	—	—	24174,15	4,3	103710,3
19	Мензелинская	2004,56	0,7	1403,2	20,75	2,7	54	35958,45	2,4	85866,2
20	Мысово-Челнинская	212,50	0,7	148,7	116,07	3,5	406,2	20286,18	3,5	71379,9
21	Ново-Спасская	1109,41	0,7	776,6	6,50	3,9	25,4	32314,51	3,9	127165,8
22	Нуркеевская	6211,19	0,6	3726,7	—	—	—	40760,98	2,5	103659,3
23	Поисевская	5262,25	0,6	3157,3	—	—	—	42485,50	3,4	145340,2
24	Семіостровская.	3977,46	0,6	2386,4	—	—	—	42464,74	3	127799,6
25	Старо-Кашировская	3063,65	0,7	2144,6	393,21	3,5	1375,2	39181,59	3,5	136701,8
26	Старо-Мелькенская.	215,84	0,7	151,1	63,01	4	252	24948,30	4	100554,3
27	Сухаревская	620	0,4	248	201,33	3,3	664,4	29994,49	3,3	99418,1
28	Токмакская	306	0,4	122,4	7,50	3,9	29,2	35503,60	3,9	136888,2
29	Троицко-Юсупкинская	318,60	0,4	127,4	6	2,7	16,2	37414,78	2,7	102493,5
30	Шарыповская	7091,07	0,6	4254,6	5	2,6	13	29570,03	2,6	75417,2
31	Языковская	486,60	0,7	340,6	—	—	—	22853,68	3,1	70280,5
	По уезду	103764,62	0,6	64413,3	2535,99	3	7719,8	1088962,86	3	3236913,4

Общая доходность земель.

Белебеевский уездъ.

№№ по порядку	Названія волостей	Усадьба			Выгонъ			Пашня въ съвооборотъ			Пашня въ залежи		
		Площадь	Доходн. съ 1 дес.	Доходность со всей площади	Площадь	Доходн. съ 1 дес.	Доходность со всей площади	Площадь	Доходн. съ 1 дес.	Доходность со всей площади	Площадь	Доходн. съ 1 дес.	Доходность со всей площади
1	Альшеевская . . .	1265,50	2,7	3416,8	7209,25	1,6	11534,8	42672,31	2,7	115215,2	30271,82	1,1	33299
2	Артюховская . . .	320,45	2,2	705	844	2,2	1856,8	3567,92	2,2	7849,4	661	1,8	1189,8
3	Бакалинская . . .	1248,69	6,7	8366,2	1768,17	1,9	3359,5	41438,63	6,7	277638,8	25	1,3	32,5
4	Богодинская . . .	1483,94	3,4	5045,4	7576,13	1,9	14394,6	53370,39	3,4	181459,3	7764,85	1,3	10094,3
5	Васильевская . . .	717,83	2	1435,7	5831,45	1,6	9330,3	22844,50	2	45689	3452	1,1	3797,2
6	Верхне-Бишинд.	636	4,7	2989,2	1169	2,8	3273,2	23600	4,7	110920	1500	1,9	2850
7	Верхне-Троицкая	665,26	7,1	4723,3	833,04	2,8	2332,5	13476	7,1	95679,6	490	1,9	931
8	Гайныямакская	1490,60	3,4	5068	16304,85	1,6	26087,8	41271,41	3,4	140322,8	19961,63	1,1	21957,8
9	Елизаветинская.	418	3,4	1523,2	248,42	3,4	844,6	6552,50	3,4	22278,5	—	—	—
10	Ермекеевская . . .	790,46	1,7	1343,8	1790,60	1,6	2865	24542,30	1,7	41721,9	3994,34	1,1	4393,8
11	Зайтовская	422,21	6,2	2617,7	869,93	1,9	1652,9	16801,66	6,2	104170,3	37	1,3	48,1
12	Зильдяровская . .	479,30	3,2	1533,8	3332,04	2,7	8996,5	12526,61	3,2	40085,1	5504,38	1,8	9907,9
13	Ильинская	865,49	3,6	3115,8	2798	3,4	9513,2	25558,84	3,6	92011,8	950	2,3	2185
14	Илькульминская	319,57	3,7	1182,4	4513,20	1,6	7221,1	15038,80	3,7	55643,5	16074	1,1	17681,4
15	Имянликулевская	418,78	5,5	2303,3	2516,20	3,5	8806,7	18140,56	5,5	99773,1	2403,97	2,3	5529,1
16	Казангуловская	939,88	2,6	2443,7	7882,57	1,9	14976,9	42698,84	2,6	111017	38835,61	1,3	50486,3
17	Каръявдинская . .	918,46	5,1	4684,1	2738	2,8	7666,4	30606,50	5,1	156093,1	195,50	1,9	371,4
18	Киргизъ-Міакинс.	514,28	2,9	1491,4	2561,89	1,6	4099	12452,89	2,9	36113,4	806,95	1,1	887,6
19	Кичкинйашевская	609,71	4,7	2865,6	1211,14	3,5	4239	19054,12	4,7	89554,4	—	—	—
20	Куручевская . . .	731,44	5,8	4242,3	651,96	2,8	1825,5	23121,65	5,8	134105,6	—	—	—
21	Менеузбашевская	630,50	1,4	882,7	325,10	1,4	455,1	21543,60	1,4	30161	5391,18	1,4	7547,7
22	Нагайбакская . . .	460,46	5,1	2348,3	707,20	1,9	1343,7	16701,68	5,1	85178,6	150	1,3	195
23	Надеждинская . . .	355,33	1,6	568,5	711,12	1,6	1137,8	10985,79	1,6	17577,3	5174,91	1,6	8279,9
24	Никольская	530,70	6,4	3396,5	770,67	2,8	2157,9	14500,40	6,4	92802,6	10	1,9	19
25	Семено-Макарев.	474	3,5	1695	1038,29	3,5	3634	19428,07	3,5	67998,2	—	—	—
26	Старо-Калмашев.	842,75	5,4	4550,8	5560,20	3,5	19460,7	42911,44	5,4	231721,8	1754,91	2,3	4036,3
27	Тюменяковская . .	1022,33	5,2	5316,1	2241,15	2,8	6275,2	35759,08	5,2	185957,2	411,50	1,9	781,8
28	Тюрюшевская . . .	820,97	5,1	4186,9	7692,41	3,5	26923,4	33311,51	5,1	169888,7	1407,20	2,3	3236,1
29	Ус-Иванов. сѣв.	2,50	1,6	4	496,34	1,6	794,1	1934	1,6	3094,4	—	—	—
30	Ус-Иванов. южн.	294	1,6	470,4	1014	1,6	1622,4	6706,42	1,6	10730,3	4805,40	1,6	7689
31	Чукадытамакская	1290,08	3,3	4257,3	3089,12	1,9	5869,3	57726,83	3,3	190498,5	1833,72	1,3	2383,8
	По уѣзду	22009,47	4	88737,2	96295,44	2,2	214549,9	750845,25	4,1	3042950,4	153866,87	1,3	199810,8

Общая доход
Белебеевс

ость земель.
ий уездъ.

Таблица 12-я (продолж.).

№№ по порядку	Названія во- лостей	Покося поемный			Покося суходольный			Покося болотный			Льсь	троевой	Льсь дровяной			Заросль и кустарн.			Проч. удобной			Всего съ удобной			№№ по порядку	
		Площадь	Доходн. съ 1 дес.	Доходность со всей площади	Площадь	Доходн. съ 1 дес.	Доходность со всей площади	Площадь	Доходн. съ 1 дес.	Доходность со всей площади	Площадь		Доходн. съ 1 дес.	Доходность со всей площади	Площадь	Доходн. съ 1 дес.	Доходность со всей площади	Площадь	Доходн. съ 1 дес.	Доходность со всей площади	Площадь	Доходн. съ 1 дес.	Доходность со всей площади	Площадь		Доходн. съ 1 дес.
1	Альшеевская . . .	10895,48	3,1	33776	64539,51	1,6	103263,2	83,88	1,1	92,3	50	3,7	185	7732,97	2	15465,9	11298,10	1,3	14687,5	71,4	1,9	135,7	176090,22	1,9	331071,4	1
2	Артюховская . . .	27	1,6	43,2	1777	2,7	4797,9	—	—	—	823	2,1	1728,3	1712,12	2	3424,2	11593,01	1,3	15070,9	16	1,7	27,6	21341,50	1,7	36692,7	2
3	Бакалинская . . .	1596,30	2,9	4629,3	4476,67	1,9	8505,7	169,32	1,1	186,2	9785,10	1,7	16634,7	6045,33	1,5	9068	11094,44	0,5	5547,2	45,79	4,3	196,9	77693,44	4,3	334165	3
4	Богодинская . . .	1808,05	3,2	5785,8	32725,44	1,9	62178,3	503,56	2,4	1208,5	—	—	—	7607,60	1,5	11411,4	7179,79	0,5	3589,9	2,8	2,5	7	120022,55	2,5	295174,5	4
5	Васильевская . . .	107	1,6	171,2	4321,72	1,6	6914,7	1	0,6	0,6	250	2,1	525	2777,80	2	5555,6	3369,34	1,3	4380,1	—	—	—	43672,64	1,8	77799,4	5
6	Верхне-Бишиндин.	802	4,1	3288,2	4664	2,8	13059,2	—	—	—	—	—	—	2093	1,5	3139,5	4917	0,5	2458,5	—	—	—	39381	3,6	141977,8	6
7	Верхне-Троицкая.	339	4,1	1389,9	15256,50	2,8	42718,2	35	1,1	38,5	51391,60	1,1	56530,8	132,15	0,7	92,5	462,58	0,3	138,8	—	—	—	83081,13	2,5	204575,1	7
8	Гайныямаская . . .	5652	3,1	17521,2	54288,07	1,6	86860,9	2717	0,6	1630,2	500	2,1	1050	10377,18	2	20674,4	22584,50	1,3	29359,8	20	2	40	175127,24	2	350572,9	8
9	Елизаветинская . .	90	5,9	531	225	3,8	855	20	2,6	52	800	2,1	1680	522,50	2	1045	1514	1,3	1968,2	—	—	—	10420,42	3	30777,5	9
10	Ермекеевская . . .	1855	3,2	5936	34301,21	1,6	54881,9	—	—	—	—	—	—	2162,34	2	4324,7	6400,04	1,3	8320	—	—	—	75836,29	1,6	123787,1	10
11	Зайтовская	398,09	3,1	1234,1	2212,35	1,9	4203,5	130	1,1	143	146	1,7	248,2	3756	1,5	5634	6345,73	0,5	3172,9	6,88	4	27,5	31125,85	4	123152,2	11
12	Зильдяровская . .	167	1,6	267,2	16658,02	2,7	44976,7	17	0,6	10,2	740,80	2,1	1555,7	5163,91	2	10327,8	4512,42	1,3	5866,1	—	—	—	49101,48	2,5	123527	12
13	Ильинская	129	5,9	761,1	12627,82	3,4	42934,6	20	2,6	52	2264	2,1	4754,4	2650,43	2	5300,9	1708,96	1,3	2221,6	—	—	—	49572,54	3,3	162850,4	13
14	Илькульминская .	2500	3,2	8000	13887,70	1,6	22220,3	1293	0,6	775,8	—	—	—	1006,40	2	2012,8	8618,50	1,3	11204	—	—	—	63251,17	2	125941,3	14
15	Имянликулевская	209,59	3,5	733,6	2593,94	3,5	9078,8	68,5	1,5	102,7	—	—	—	72,54	1,5	108,8	4089,47	0,5	2044,7	—	—	—	30513,55	4,2	128480,8	15
16	Казангуловская . .	7956,69	3,1	24665,7	20129,53	1,9	38246,1	21,7	1,1	23,9	23	3,7	85,1	934,75	2	1869,5	9401,5	1,3	12221,9	7	2	14	128831,07	2	256050,1	16
17	Каръявдинская . .	1119,13	3,5	3916,9	6256,08	2,8	17517	201	1,5	301,5	186	1,7	316,2	10942,67	1,5	16414	21507,21	0,5	10753,8	—	—	—	74670,55	2,9	218034,2	17
18	Киргизъ-Мякин . .	120	3,2	384	4913	1,6	7860,8	540	0,6	306	25	2,1	52,5	1466,50	2	2933	6357,43	1,3	8264,6	100	2,1	210	29827,94	2,1	62602,3	18
19	Кичкиняшевская .	609,47	2,8	1706,5	3403,54	3,5	11912,4	79,6	1,1	87,6	2714,02	1,7	4613,8	14124,15	1,5	21186,2	5766,16	0,5	2883,1	3	2,9	8,7	47574,91	2,9	139057,3	19
20	Куручевская . . .	348	2,8	974,4	5260,46	2,8	14729,3	60	1,1	66	—	—	—	13373,90	1,5	20060,8	28929,82	0,5	14464,9	—	—	—	72477,23	2,6	190468,8	20
21	Менеузбашевская	1024	3,4	3481,6	6255,50	3,4	21268,7	49,35	1,8	88,8	2596	2,1	5451,6	5951	2	11902	2736,42	1,3	3557,3	476	1,9	904,4	46978,65	1,8	85700,9	21
22	Нагайбакская . . .	2579,74	4,1	10576,9	2122,24	1,9	4032,2	170,96	1,1	188	2422,50	1,7	4118,2	5019,92	1,5	7529,9	5027,32	0,5	2513,7	—	—	—	35362,02	3,3	118024,5	22
23	Надеждинская . . .	40	5,9	236	2771,98	3,8	10533,5	16,58	2,6	43,1	921	2,1	1934,1	3034,89	2	6069,8	1339,5	1,3	1741,3	—	—	—	25351,10	1,9	48121,3	23
24	Никольская	286,75	2,8	802,9	998,09	2,8	2794,6	184,92	1,1	203,4	3424,25	1,7	5821,2	10471,25	1,5	15706,9	2654,40	0,5	1327,2	—	—	—	33831,43	3,7	125032,2	24
25	Семено-Макаровск.	56	5,9	330,4	910,51	3,8	3459,9	—	—	—	—	—	—	2938,36	2	5877,7	2199,50	1,3	2859,3	50	3,2	160	27095,23	3,2	85978,5	25
26	Старо-Калмашев.	516,99	4,1	2119,6	9276,40	3,5	32467,4	281,4	2,4	675,4	—	—	—	1004,5	1,5	1506,7	3528,56	0,5	1764,3	172,55	4,5	776,5	65849,70	4,5	299079,5	26
27	Тюменяковская . .	984	4	3936	6044,85	2,8	16925,6	104,1	1,1	114,5	292	1,7	496,4	4392,25	1,5	6588,4	5798,77	0,5	2899,4	—	—	—	57050,03	4	229290,6	27
28	Тюрюшевская . . .	1229	4,1	5038,9	20575,19	3,5	72013,2	142,95	2,4	343,1	1024	1,7	1740,8	5172,38	1,5	7758,6	14000,31	0,5	7000,1	66,9	3,5	234,1	85442,82	3,5	298363,9	28
29	Ус-Иванов. сѣв. . .	—	—	—	5434,55	3,4	18477,5	—	—	—	18156,65	1,1	19972,3	944,46	0,7	661,1	—	—	—	99	1,6	158,4	27067,50	1,6	43161,8	29
30	Ус-Иванов. южн.	—	—	—	8079,03	3,4	27468,7	—	—	—	5462	2,1	11470,2	10996,61	2	21993,2	1740,49	1,3	2262,6	—	—	—	39097,95	2,1	83706,8	30
31	Чукадытамакская	2463,68	3,2	7883,8	18841,82	1,9	35799,4	667,47	2,4	1601,9	50	1,7	85	8711,02	1,5	13066,5	7733,84	0,5	3866,9	12,62	2,6	32,8	102420,2	2,6	265345,2	31
По уѣзду		45908,96	3,3	150121,4	385827,72	2,2	842955,2	7548,29	1,1	8335,2	104046,92	1,4	141049,5	153251,38	1,7	258709,8	224409,11	0,8	188410,4	1149,94	2,6	2933,2	1945159,35	2,6	5138563	

Общая доходность земель.

Таблица 12-я (продолж.)

Бирский уезд.

№№ по порядку	Названия волостей	Усадьба			Выгонъ			Пашня въ сѣвооборотъ			Пашня въ залежи			Покошь поемный			Покошь суходольн.			Покошь болотный			Лѣсъ строевой			Лѣсъ дровяной			№№ по порядку
		Площадь	Доходн. съ 1 дес.	Доходность со всей площади	Площадь	Доходн. съ 1 дес.	Доходность со всей площади	Площадь	Доходн. съ 1 дес.	Доходность со всей площади	Площадь	Доходн. съ 1 дес.	Доходность со всей площади	Площадь	Доходн. съ 1 дес.	Доходность со всей площади	Площадь	Доходн. съ 1 дес.	Доходность со всей площади	Площадь	Доходн. съ 1 дес.	Доходность со всей площади	Площадь	Доходн. съ 1 дес.	Доходность со всей площади	Площадь	Доходн. съ 1 дес.	Доходность со всей площади	
1	Анастасьевская	278,20	3,3	918,1	207,25	2,4	497,4	5910,84	3,3	19505,8	41	1,6	65,6	1720,91	4,5	7744,1	577,39	2,4	1385,7	52,74	0,7	36,9	9797,91	1,5	14696,9	11653,49	1,3	15149,5	1
2	Андреевская . . .	433,87	5,2	2256,1	734,25	3	2202,7	6755,72	5,2	35129,7	108	2	216	447,33	4,5	2012	227,50	3	682,5	—	—	—	533,36	1,5	800	361	1,3	469,3	2
3	Аскинская . . .	1323,05	4,7	6218,3	1579,87	3,3	5213,6	15233,57	4,7	7159,8	1836,75	2,2	4040,8	263,69	3,7	975,6	1820,9	3,3	6009	118,5	1,5	1777	13268,47	0,8	10614,8	13014,57	0,5	6502,3	3
4	Асяновская . . .	882,07	4,9	4322,1	3819,09	3	11457,3	31892,46	4,9	15627,3	1465	2	2930	4468,02	4,4	19659,3	12748,33	3	38245	288,01	0,2	576	12	1,5	18	2079	1,3	2702,7	4
5	Базановская . . .	760,46	5,1	3878,3	2952,88	4,6	13583,2	22218,09	5,1	113312,2	38,50	3	115,5	3046,55	6,3	19193,3	3663,51	4,6	16852,1	259,40	1,7	441	477,50	1,5	716,2	6281,54	1,3	8166	5
6	Байгузинская . . .	815,66	1,1	897,2	526,72	1,1	579,4	42834	1,1	47117,4	80	1,1	88	1358,40	3,7	5026,1	5017,90	2,4	12043	678	0,3	203,4	320	1,5	480	453,40	1,3	589,4	6
7	Байкибашев. зап.	968,61	2,4	2324,7	3173,43	2,4	7616,2	42115,57	2,4	101077,4	2358,35	1,6	2773,4	137	3,7	506,9	14674,92	2,4	35219,8	581	1,5	871,5	4800,20	1,3	6240,3	10695,80	1,2	128,25	7
8	Байкибашев. вос.	145,72	2,4	349,8	1398,50	2,4	3356,4	1880,83	2,4	4514	233,50	1,6	373,6	410	3,7	1517	2049	2,4	4917,6	170	1,5	255	29724,16	0,8	23779,3	63011,88	0,5	31505,9	8
9	Байкинская зап.	607,06	4,6	2792,5	3140,06	3,3	10362,2	15329,25	4,6	70514,5	1455,94	2,2	3203,1	20	3,7	74	5052,30	3,3	16672,6	—	—	—	8236,68	1,3	10707,7	6209,95	1,2	7451,9	9
10	Байкинская вост.	320,90	4,6	1476,1	312,50	3,3	1031,2	3243,75	4,6	14921,2	1924,50	2,2	4233,9	548	3,7	2027,6	4487,63	3,3	14809,2	2	1,5	3	28776,77	0,8	23021,4	23729,15	0,5	11864,6	10
11	Бураевская . . .	449,23	2,6	1168	801,04	1,7	1361,8	17392,76	2,6	45221,2	123,52	1,2	148,2	423,41	6,1	2582,8	2396,57	1,7	4074,2	211,43	1,6	333,3	—	—	—	5	1,3	6,5	11
12	Ванышъ-Алпаут.	677,14	3,3	2234,6	484,50	3,3	1598,8	21730,40	3,3	71710,3	80	2,5	200	3975,50	5,6	22262,8	1624,50	3,7	6010,6	320,09	1,5	480,1	5186,20	0,8	4149	13658,78	0,5	6829,4	12
13	Верхне-Татышлин	1765,38	4,6	8120,7	639,50	3,7	2366,2	42326,52	4,6	194701,9	684	2,5	1710	949,60	4,5	4273,2	3997,80	3,7	14791,9	228	1,5	342	20201,96	0,8	16161,6	32667,20	0,5	16333,6	13
14	Ельдякская . . .	237,42	3,4	807,2	723,26	2,7	1952,8	6365,22	3,4	21641,7	—	—	—	494,79	4,5	2226,5	206,92	2,7	558,7	—	—	—	—	—	—	108,29	1,3	140,8	14
15	Илишевская . . .	548,25	5,2	2850,9	1884,93	3	5654,8	22531,35	5,2	117163	417,25	2	8345	1639,50	4,4	7213,8	1817,56	3	5452,7	94,17	0,2	18,8	1949,32	1,5	2924	6563,98	1,3	8533,2	15
16	Исмаиловская . . .	722,29	4,9	3539,2	3237,72	3	9713,2	35782,69	4,9	175335,2	2571	2	5142	3230,37	4,5	14536,7	3895,33	3	11686	60,40	0,2	12,1	213	1,5	319,5	5286,30	1,3	6872,2	16
17	Каинлыковская . . .	972,18	4,5	4374,8	1982,50	2,7	5352,7	22078,81	4,5	99354,6	2215	1,8	3987	1187,65	4,6	51463,2	2659,20	2,4	6382	1832	0,8	1463,6	2177,72	1,5	3266,6	10794,22	1,3	14032,5	17
18	Калмыковская . . .	861,44	3,0	2584,3	965,35	2,4	2316,8	27283,26	3	81849,8	335	1,6	536	3655,83	4,9	17913,6	3989,87	2,7	10772,6	263,50	1	263,5	6112,88	1,5	9169,3	20148,77	1,3	26193,4	18
19	Касевская . . .	1555,96	4,2	6535,0	1493,01	2,4	3583,2	23461,34	4,2	98537,6	799	1,6	1278,4	8283,04	4,5	37273,7	3323,69	2,4	7976,9	922	0,7	645,4	6329,01	1,5	9493,5	3634,58	1,3	4725	19
20	Кизганбашевская	701,80	2,5	1754,5	995,62	2,5	2489	23609,48	2,5	59023,7	167	2	334	—	—	—	3071	3	9213	259,38	1,6	415	70	1,5	105	5358,15	1,3	6965,5	20
21	Кіебаковская . . .	620,86	3,1	1924,7	496,77	3,1	1540	16592,50	3,1	51436,7	141,26	2,5	353,1	348,46	4,6	1602,9	1192,89	3,7	4413,7	97,75	1,5	146,6	404,89	1,5	607,3	2032,02	1,3	2641,6	21
22	Кубязовская . . .	937,72	4,4	4126	1907,43	3,3	6294,5	17677,53	4,4	77781,1	980	2,2	2156	1275	3,7	4717,5	9689,25	3,3	31974,5	91,50	1,5	137,2	76706,25	0,8	61365	73685,85	0,5	36842,9	22
23	Кутеремская . . .	1272,54	4	5090,2	958,23	2,4	2299,7	30802,60	4	123310,4	1488,07	1,6	2380,9	328	3,7	1213,6	3365,37	2,4	8076,9	636	0,3	280,8	1869,60	1,5	2804,4	1160,93	1,3	1509,2	23
24	Кызылъяровская	664,93	0,5	332,5	324,54	0,5	162,3	53047,08	0,5	16523,5	30	0,5	15	10	3,7	37	7023,18	3	21369,5	73,35	0,3	22	12782,75	0,8	10226,2	22425,38	0,5	11212,7	24
25	Мишкинская . . .	916,81	2,5	2292	734,95	2,5	1837,4	19110,97	2,5	47777,4	92,83	2	185,7	523,38	4	2093,5	4036,12	3	12108,4	167,70	1,6	268,3	5118,04	1,3	6653,3	8162,67	1,2	9795,2	25
26	Московская . . .	772,19	5	3860,9	3332,24	3	9996,7	26908,83	5	134544,1	40	2	80	2205,11	4,5	9923	2126,33	3	6379	283,40	0,2	56,7	648,50	1,5	972,8	3282,26	1,3	4266,9	26
27	Никольская . . .	432,47	3,3	1427,1	208,77	3,3	688,9	10046,62	3,3	33153,8	40	2,5	100	425,47	4,5	1914,6	679,38	3,7	2513,7	33,16	1,5	49,7	1396,56	1,5	2094,8	749,92	1,3	974,9	27
28	Ново-Кыргинская	180,62	0,7	126,4	351	0,7	245,7	8343,39	0,7	5840,4	—	—	—	50	3,7	185	748,76	2,4	1797	210	0,3	63	—	—	—	2249,65	1,3	2924,5	28
29	Ново-Троицкая . . .	938,98	2,5	2347,4	2221,92	2,5	5554,8	21207,52	2,5	53018,8	91,58	1,8	164,8	559,90	4	2239,6	3858,96	2,7	10419,2	7,75	1,6	12,4	70	1,3	91	12517,54	1,2	15021	29
30	Норкинская . . .	369,33	2,1	775,6	702	1,7	1193,4	17337	2,1	36407,7	94	1,2	112,8	263	4,5	1183,5	1495	1,7	2541,5	527	1,6	843,2	—	—	—	823	1,3	1069,9	30
31	Павловская . . .	246,40	4,9	1207,4	81	3,7	299,7	6508,80	4,9	31893,1	135	2,5	337,5	688	5,8	3990,4	581	3,7	2149,7	48	1,5	72	2902	0,8	2321,6	4278,26	0,5	2132,1	31
32	Пономаревская . . .	1177,31	3,4	4002,8	2172,80	3,4	7387,5	21896,39	3,4	74447,7	—	—	—	3873,71	6,5	25179,1	2910,58	4,2	12222,4	110,67	2,3	254,5	1683	1,5	2524,5	7489,23	1,3	9736	32
33	Сарсинская . . .	821,45	3,6	2957,2	2112	3,3	6969,6	11998,68	3,6	43194,2	488,95	2,2	1075,7	101,50	3,7	375,5	1126	3,3	3715,8	—	—	—	14574,95	0,8	11660	8876,80	0,5	4438,4	33
34	С-Балтачевская . . .	787,40	2,2	1732,3	812,26	1,7	1380,8	26572,04	2,2	58458,5	342,60	1,2	411,1	2567,51	5,1	13094,3	5180,07	1,7	8806,1	605,08	1,5	907,6	6604,21	0,8	5283,4	14417,36	0,5	7208,6	34
35	Старо-Петровская	360,06	3,5	1260,2	1245,71	3,5	4360	8772,20	3,5	30702,7	134,67	2,8	377,1	3009,47	6,7	20163,4	994,44	4,2	4176,1	12	1,7	20,4	1505,91	1,5	2258,9	3038,93	1,3	3950,6	35
36	Ус.-Степановская	362,07	2,6	941,4	203	2,6	527,8	7182,67	2,6	18674,9	255	1,8	459	68	4	272	1648,80	2,7	4451,8	30	1,6	48	1930	1,3	2509	3461	1,2	4137,7	36
37	Черауловская . . .	674,60	0,7	472,2	360,23	0,7	252,2	17135,39	0,7	12029,8	223	0,7	156,1	312	4,5	1404	2244,81	2,4	5387,5	268,58	1,5	402,9	1688,5	1,5	2532,8	1842,65	1,3	2395,4	37
38	Чураевская . . .	402,90	2,5	1007,2	743,71	2,5	1859,3	18116,30	2,5	45290,7	200	2,5	500	140	5,5	770	1873,08	4,2	7866,9	53	2,9	153,7	85	1,5	127,5	2788,09	1,3	3624,5	38
По уѣзду.		26965,33	3,5	95285,9	50020,54	2,9	145139,2	749282,42	3,0	2492888,5	21710,27	2	42074,9	63008,10	4,9	308842,17	128075,84	2,9	374127,4	9595,56	1,1	10284,4	268157,29	0,9	250695,8	409002,59	0,8	311747,8	

Общая доходность земель. Таб. 12-я (продолж.)
Бирский уезд.

№№ по порядку	Названия волостей	Заросль и кустарникъ			Проч. удобной			Всего съ удобной		
		Площадь	Доходн. съ 1 дес.	Доходность со всей площади	Площадь	Доходн. съ 1 дес.	Доходность со всей площади	Площадь	Доходн. съ 1 дес.	Доходность со всей площади
1	Анастасьевская	10817,40	0,4	4327	278,04	1,6	444,9	41335,17	1,6	64771,9
2	Андреевская	1958,78	0,6	1175,3	—	—	—	11559,81	3,9	44944,6
3	Аскинская	4083	0,1	408,3	281	2,1	590,1	52823,37	2,1	112348,3
4	Асяновская	15856,60	0,6	9514	5	3,3	16,5	73515,58	3,3	245713,9
5	Базановская	3087,26	0,6	1852,4	15	4,2	63	42800,69	4,2	178173,2
6	Байгузинская	5008,40	0,4	2003,4	189	1,2	226,8	57281,48	1,2	69254,1
7	Байкибашевская зап.	22326,52	0,4	8930,6	—	—	—	101838,40	1,8	179385,8
8	Байкибашевская вост.	9202,97	0,1	920,3	—	—	—	108226,56	0,7	71488,9
9	Байкинская зап.	2220,20	0,4	888,1	323	2,9	936,7	42594,44	2,9	123603,3
10	Байкинская вост.	1367,97	0,1	136,8	—	—	—	64713,17	1,1	73525
11	Бураевская	5903,56	0,6	3542,1	9,82	2,1	20,6	27716,34	2,1	58463,7
12	Ванышь-Алпаутовская.	14479,84	0,1	1448	—	—	—	62216,95	1,9	116923,6
13	Верхне-Татышлинская	18121,66	0,1	1812,2	3176,95	2,1	6671,6	124758,57	2,1	267284,9
14	Ельдякская	2428,95	0,6	1457,4	1	2,7	2,7	10565,85	2,7	28787,8
15	Илишевская	16933,26	0,6	10160	115	3,1	356,5	54494,57	3	161162,2
16	Исмаиловская	16276,86	0,6	9766,1	83	3,3	273,9	71358,96	3,3	237196,1
17	Каинлыковская	32667,62	0,4	13067	230	2,6	598	88796,89	2,6	203344,1
18	Калмыковская	17795,79	0,4	7118,3	766,60	1,9	1456,5	82178,29	1,9	160174,1
19	Касевская	15948,06	0,4	6379,2	1320	2,7	3564	67069,69	2,7	179991,9
20	Кизганбашевская	20740,36	0,6	12444,2	—	—	—	54972,79	1,7	92743,9
21	Кіебаковская	4825,10	0,4	1930	—	—	—	26752,50	2,5	66596,6
22	Кубязовская	42904,21	0,1	4290,4	2,10	1	2,1	225856,84	1	229687,2
23	Кутеремская	4250,98	0,4	1700,4	351	3,2	1123,2	46483,32	3,2	149689,7
24	Казылъяровская	3568,30	0,1	356,8	—	—	—	79949,51	0,8	60257,5
25	Мишкинская	15898,83	0,4	6359,5	—	—	—	54762,30	1,6	89370,9
26	Московская	13505,43	0,6	8103,3	—	—	—	53104,29	3,4	178183,4
27	Никольская	1602,64	0,4	641,1	—	—	—	15614,99	2,8	43558,6
28	Ново-Кыргинская	223,90	0,4	89,6	—	—	—	12357,52	0,9	11271,6
29	Ново-Троицкая	10212,65	0,4	4085,1	—	—	—	51686,80	1,8	92954,1
30	Норкинская	5894	0,6	3536,4	—	—	—	27504,33	1,7	47664
31	Павловская	1173,80	0,1	117,4	31,45	2,7	84,9	16673,71	2,7	44612,8
32	Пономаревская	7035	0,6	4221	—	—	—	48348,69	2,9	139977,5
33	Сарсинская	4994,14	0,1	499,4	—	—	—	45094,67	1,7	74886,8
34	Старо-Балтачевская	15258,22	0,1	1525,8	20	1,4	28	73166,75	1,4	98836,5
35	Старо-Петровская	1997,94	0,6	1198,8	—	—	—	21071,33	3,2	68468,7
36	Усы-Степановская	2676	0,4	1070	—	—	—	17822,54	1,9	33091,6
37	Черауловская	2544,46	0,4	1017,8	—	—	—	27344,22	1	26050,7
38	Чураевская	6665,28	0,6	3999,2	—	—	—	31067,36	2,1	65199
По уезду		382455,94	0,4	142092,7	7197,96	2,3	16460	2115471,84	2	4189638

Общая доходность земель.

Уфимскій уѣздъ.

№№ по порядку	Названія волостей	Усадьба			Выгонъ			Пашня въ съвообротъ			Пашня въ залежи		
		Площадь	Доходн. съ 1 дес.	Доходность со всей площади	Площадь	Доходн. съ 1 дес.	Доходность со всей площади	Площадь	Доходн. съ 1 дес.	Доходность со всей площади	Площадь	Доходн. съ 1 дес.	Доходность со всей площади
1	Архангельская .	1154,99	3,3	3811,5	2193,25	3,3	7237,7	19383,87	3,3	63980	120,50	3,3	397,6
2	Бакаевская . . .	695,36	1,2	834,4	2952,28	1,2	3542,7	14806,16	1,2	17767,4	1632,35	1,2	1958,8
3	Биштякинская .	150,83	3,3	497,7	601,89	3,3	1986,2	9049,10	3,3	29862	876,42	3,3	2892,2
4	Бишъ-Ауль-Унг.	424,01	4,8	2035,2	591,50	4,8	2839,2	11281,94	4,8	54152,3	50	3,8	190
5	Благовѣщенская	697,10	2,4	1673	838,12	2,4	2011,5	14946,27	2,4	35871	—	—	—
6	Богородская . .	592,82	3	1778,5	1361,42	3	4084,3	10984,07	3	32952,2	205,38	3	616,1
7	Булекей-Кудейск.	692,88	3,4	2355,8	1364,11	3,4	4638	9692,15	3,4	32953,3	294,46	3,4	1001,2
8	Воскресенская .	528,13	4,6	2429,4	1653,17	4,6	7604,6	21262,91	4,6	97809,4	601,17	3,8	2284,4
9	Дмитріевская . .	512,45	2,4	1229,9	1954,24	2,4	4690,2	19021,21	2,4	45650,9	40,5	2,4	97,2
10	Дуванейская . .	699,63	2,4	1679,1	643,01	2,4	1543,2	18108,16	2,4	43459,6	57,12	2,1	119,9
11	Емашевская . .	411,03	2,1	863,2	316,50	2,1	664,6	7102,09	2,1	14914,4	75	2,1	157,5
12	Еральск. см. Симскую	—	—	—	—	—	—	—	—	—	—	—	—
13	Илекск. см. Симскую	—	—	—	—	—	—	—	—	—	—	—	—
14	Казанская . . .	428,71	2,5	1071,8	2728,86	2,5	6822,1	19046,25	2,5	47615,6	2912,47	2,5	7281,2
15	Караякуповская	846,66	3,1	2624,6	3593,71	2,9	10421,8	33935,91	3,1	105201,3	786,03	2	1572
16	Катавъ-Ивановс. в.м. съ Ус.-Кат.	1333,37	3,6	4800,1	436,06	3,3	1439	9071,52	3,6	32657,5	2416	2,2	5315
17	Нагаевская . . .	1025,58	3,6	3692,1	1779,88	3,6	6407,6	16104,80	3,6	57977,3	317	3,6	1141,2
18	Надеждинская .	1434,44	2,9	4159,9	749,78	2,9	2174,4	25192,61	2,9	73058,6	456,16	2,9	1322,9
19	Новоселовская .	596,12	1,1	655,7	6943,79	1,1	7638,2	25046,55	1,1	27551,2	2215,70	1,1	2437,3
20	Осоргинская . .	694,69	2,5	1736,7	1895,63	2,5	4739,1	22642,94	2,5	56607,4	121,71	2,5	304,3
21	Петропавловская	360,83	2,6	938,2	1284,69	2,6	3340,2	13178,13	2,6	34263,1	42,08	2,6	109,4
22	Покровская . . .	582,35	5,9	3435,9	2173,45	3,9	8476,5	20330,26	5,9	119948,5	320,50	2,6	833,3
23	Сафаровская . .	908,92	1,4	1272,5	5752,70	1,4	8053,8	44737,71	1,4	62632,8	5905,38	1,4	8267,5
24	Симская	739,75	4,9	3624,8	873,13	4,9	4278,3	28052	4,9	137454,8	—	—	—
25	Урманъ-Кудейск.	192,50	4	770	903,90	4	3615,6	650,58	4	2602,3	307	3,5	1074,5
26	Усть - Катавская см. Катавъ-Ивановскую	—	—	—	—	—	—	—	—	—	—	—	—
27	Шарыповская . .	440,40	0,9	396,4	3309,71	0,9	2978,7	22970,57	0,9	20673,5	1359,65	0,9	1223,7
По уѣзду .		16143,55	3	48366,4	46894,78	2,4	111227,5	436597,76	2,9	1247616,4	21112,58	2	40597,2

Общая доходность земель.
Уфимский уезд.

Таблица 12-я (продолж.)

№№ по порядку	Названия волостей	Покошь поемный			Покошь суходольный			Покошь болотный			Льсь строевой	Льсь дровяной			Заросль и кустарн.			Проч. удобной			Всего съ удобной			№№ по порядку			
		Площадь	Доходн. съ 1 дес.	Доходность со всей площади	Площадь	Доходн. съ 1 дес.	Доходность со всей площади	Площадь	Доходн. съ 1 дес.	Доходность со всей площади		Площадь	Доходн. съ 1 дес.	Доходность со всей площади	Площадь	Доходн. съ 1 дес.	Доходность со всей площади	Площадь	Доходн. съ 1 дес.	Доходность со всей площади	Площадь	Доходн. съ 1 дес.	Доходность со всей площади				
1	Архангельская .	1713.33	10.8	18504	5739.37	7.5	43045.3	1638.87	1.6	2622.2	6379.17	1.1	7017.1	27674.63	0.7	19372.2	14150.40	0.4	5660.2	—	—	—	80148.38	2.1	171647.8	1	
2	Бакаевская . . .	781.10	2.5	1952.8	1748.86	2.1	3671.6	1199.02	0.6	719.4	350	3.7	1295	2069.94	2	4139.9	5855.88	1.3	7612.6	—	—	—	32090.95	1.4	43494.6	2	
3	Биштыкиевская .	1951.10	6.4	12487	2041.74	5.7	11638	—	—	—	258	1.8	464.4	1466.68	1.3	1906.7	2108.88	0.5	1054.4	—	—	—	18504.64	3.4	62788.6	3	
4	Бишъ-Аулъ. Унг.	5164.99	8.3	42869.4	2805.59	5.7	15991.9	2226.01	1.6	3561.6	7981	1.1	8779.1	8257.37	0.7	5780.2	7363.20	0.4	2945.3	—	—	—	46145.61	3	139144.2	4	
5	Благовѣщенская .	4199.13	5.2	21835.5	1051.10	4.3	4519.7	10	1.4	14	2586.50	1.1	2835.2	19162.81	0.7	13414	13637.24	0.4	5454.9	—	—	—	57128.27	1.5	87628.8	5	
6	Богородская . . .	2068.89	7.6	15723.6	1137.24	6.4	7278.3	266.66	2.8	746.6	837.67	1.1	921.4	16436.38	0.7	11505.5	3880.26	0.4	1552.10	—	—	—	37770.79	2	77158.6	6	
7	Булекей-Кудейск.	4160.72	7.7	32037.5	1438.04	5.2	7477.8	113.04	2	226.1	64113.18	0.8	51290.5	74244.91	0.5	37122.5	9993.80	0.1	999.40	—	—	—	166107.24	1	170102.1	7	
8	Воскресенская . .	2220.69	5.3	11769.7	3302.37	5.7	18823.5	67.75	1	67.8	345.32	1.8	621.6	5408.56	1.3	7031.1	2479.47	0.5	1239.7	—	—	—	37869.54	4	149681.2	8	
9	Дмитріевская . . .	4883.35	6.6	32230.1	2240.21	3.9	8736.8	167.06	1.6	267.3	1212.72	1.8	2182.9	7113.03	1.3	9246.9	3370.82	0.5	1685.4	—	—	—	40515.27	2.6	106017.6	9	
10	Дуванейская . . .	1995.92	5.2	10378.8	2559.68	3.1	7935	73.02	1.4	102.2	2107.20	1.1	2317.9	16003.96	0.7	11202.8	2549.16	0.4	1019.70	—	—	—	44796.86	1.8	79758.2	10	
11	Емашевская . . .	181.50	4.8	871.2	1676.98	3.1	5198.6	25	1.4	35	2719	1.1	2990.9	4779.95	0.7	3346	1373.68	0.4	549.50	—	—	—	18660.73	1.6	29590.9	11	
12	Еральск. см. Симскую	—	—	—	—	—	—	—	—	—	—	—	—	—	—	—	—	—	—	—	—	—	—	—	—	—	12
13	Илекск. см. Симскую	—	—	—	—	—	—	—	—	—	—	—	—	—	—	—	—	—	—	—	—	—	—	—	—	—	13
14	Казанская	1260.83	6.6	8321.5	2865.25	3.9	11174.5	789.32	1.6	1263	3441.45	3.7	12732.4	7055.94	2	14111.9	2329.94	1.3	3028.90	—	—	—	42859.02	2.6	113422.9	14	
15	Караякуповская .	3697.96	4	14791.8	2519.33	2.9	7306.1	2.30	0.6	1.4	1613.67	3.7	5969.6	13087.58	2	26175.2	6181.68	1.3	283.6.2	—	—	—	66264.83	2.6	176900	15	
16	Катавъ-Иван. вм. съ Ус.-Катав. .	26967.51	6.3	169895.3	4297.55	3.3	14181.9	720	3	2160	34867	0.66	23012.2	62822	0.66	41452.5	28904	0.66	19076.6	—	—	—	171835.01	2.3	313990.1	16	
17	Нагаевская	2109.93	7.6	16035.5	2627	7.5	19702.5	299.19	2.8	837.7	8986.19	1.1	9884.8	26712.26	0.7	18698.6	12964.58	0.4	5185.8	—	—	—	72926.41	1.9	139563.1	17	
18	Надеждинская . .	681.21	7.7	5245.3	3464.07	4.3	14895.5	28.75	0.5	14.4	11243.83	1.1	12368.2	26621.93	0.7	18635.4	4308.11	0.4	1723.2	—	—	—	74180.89	1.8	133597.8	18	
19	Новоселовская . .	465.62	2.5	1164.1	8402.27	2.1	17644.8	78.90	0.6	47.3	860.99	3.7	3185.7	4087.38	2	8174.8	1978.01	1.3	2571.4	—	—	—	50675.33	1.4	71070.5	19	
20	Осоргинская . . .	3362.88	5.9	19841	1516.47	3.9	5914.2	309.86	1.6	495.8	1008.50	1.8	1815.3	6676.67	1.3	8679.7	2827.73	0.5	1413.9	—	—	—	41057.08	2.5	101547.4	20	
21	Петропавловская	3358.18	6.6	22164	1975.90	3.9	7706	2611.90	1.6	4179	1075.97	1.8	1936.7	5535.19	1.3	7195.7	3666.92	0.5	1833.5	—	—	—	33089.79	2.5	83665.8	21	
22	Покровская	2798.31	6.6	18468.8	2118.45	3.9	8262	269.33	1.6	421.3	1811.98	1.8	3261.6	5845.81	1.3	7599.6	9030.74	0.5	4515.4	—	—	—	45281.18	3.9	175222.9	22	
23	Сафаровская . . .	1638.17	4	6552.7	16043.23	2.1	33690.8	131	0.6	78.6	119	3.7	440.3	8588.25	2	17176.5	8030.20	1.3	10439.3	—	—	—	91854.56	1.6	148604.8	23	
24	Симская	753	9	6777	7417.84	5.7	42281.7	—	—	—	96174.21	0.62	59628	114928.21	0.62	71255.5	19262.40	0.62	11942.7	—	—	—	268200.54	1.3	337242.8	24	
25	Урманъ-Кудейск.	211	7.7	1624.7	432.42	5.2	2248.6	140	2	280	70007	0.8	56005.6	75953.81	0.5	37976.9	5193.68	0.1	519.4	—	—	—	153991.89	0.7	106717.6	25	
26	Усть - Катавская см. Катавъ-Ивановскую	—	—	—	—	—	—	—	—	—	—	—	—	—	—	—	—	—	—	—	—	—	—	—	—	—	26
27	Шарыповская . . .	479.85	2.5	1199.6	4545.89	2.1	9546.4	424.31	0.6	254.6	—	—	—	7275.67	2	14551.3	820.74	1.3	1067	—	—	—	41626.79	1.2	51891.2	27	
По уѣзду		77105.17	7.3	492740.9	83966.85	4	328871.5	11591.29	1.7	18395.3	320099.50	0.8	270956.4	547808.92	0.8	415751.4	172261.20	0.5	95926.5	—	—	—	1733581.60	1.8	3070449.5		

Общая доходность земель.
Стерлитамакский уезд.

№№ по порядку	Названия волостей	Усадьба			Выгонъ			Пашня въ съвообро-ротъ			Пашня въ залежи		
		Площадь	Доходн. съ 1 дес.	Доходность со всей площади	Площадь	Доходн. съ 1 дес.	Доходность со всей площади	Площадь	Доходн. съ 1 дес.	Доходность со всей площади	Площадь	Доходн. съ 1 дес.	Доходность со всей площади
1	Азнаев. (VI лѣсн. районъ)	348,04	2,1	730,9	5540,58	2,1	11635,2	4832,03	2,1	10147,3	3627,51	1,9	6892,3
2	Азнаев. (V лѣсн. районъ)	1	2,1	2,1	—	—	—	—	—	—	—	—	—
3	Аллагуватовская	789,26	3,1	2446,7	4488,19	2,7	12118,1	24934,37	3,1	77296,5	1824,60	1,8	3284,3
4	Араслановская	282,68	1,4	395,8	2401,50	1,4	3362,1	3696,50	1,4	5175,1	4533,09	1,4	6346,3
5	Архангельская	518,21	1,1	603	1823,37	1,1	2005,7	6094,49	1,1	6703,9	948,02	1,1	1042,8
6	Беген.-Абуканов.	336,50	2,5	841,3	3312,87	1,7	5631,9	22381,44	2,5	55953,6	2111,10	1,1	2322,2
7	Бишкаиновская.	647,29	4,1	2653,9	1559,07	3,1	4832,1	20202,90	4,1	82831,9	453,15	2,1	951,6
8	Богоявленская	301,56	1,1	331,7	415,02	1,1	456,5	6139,95	1,1	6753,9	—	—	—
9	Бурм.-Кипчакск.	84,60	1,1	93,1	1157	1,1	1272,7	1161	1,1	1277,1	4087	1,1	4495,7
10	Верхоторская	207,10	0,4	82,8	4886	0,4	1954,4	3478	0,4	1391,2	3679,50	0,4	1471,8
11	Вокресенская	282,08	0,4	112,8	1182	0,4	472,8	8834	0,4	3533,6	1204,77	0,4	481,9
12	Гирей-Кипчакск.	49,88	2,8	139,7	589,52	2,8	1650,6	—	—	—	—	—	—
13	Дуванъ-Табынск.	564,60	5,8	3274,7	1738,69	3,1	5389,9	21579,25	5,8	125159,7	4411,84	2,1	9264,9
14	Дѣдовская	351,76	2,7	949,8	1710,39	2,7	4618	20202,39	2,7	54546,5	7487,13	1,8	13476,8
15	Зиргановская	524,55	3,1	1626,1	3322,95	2,7	8972	25624	3,1	79434,4	2494,20	1,8	4489,6
16	Ильчикъ-Темир. (VI лѣсн. район.)	158,85	4,1	651,3	803,10	4,1	3292,7	2575,80	4,1	10560,8	1021,50	3,1	3166,6
17	Ильчикъ-Темир. (V лѣсн. район.)	—	—	—	—	—	—	—	—	—	—	—	—
18	Ишпаровская	673,57	2,8	1886	1504,53	1,7	2557,7	22747,80	2,8	63693,8	2584,91	1,1	2843,4
19	Калкашевская	340,16	2,2	748,4	3928,46	1,7	6678,4	17908,54	2,2	39398,8	1319,38	1,1	1451,3
20	Калчиръ-Табынс.	147,50	1,9	280,3	534	1,9	1014,6	1624	1,9	3085,6	351	1,9	666,9
21	Карагушевская	481	2,5	1202,5	6194,37	1,7	10530,4	33791,28	2,5	84478,2	4459,33	1,1	4905,3
22	Кармышевская	629,86	5,1	3212,3	1430,60	4,6	6580,8	13069,59	5,1	66654,9	618	3,1	1915,8
23	Кси-Табынская	369,32	2,3	849,4	1749,95	2,3	4024,4	2426	2,3	5579,8	1187,19	1,9	2255,7
24	Куганакская	339,02	4,1	1390	719,41	4,1	2949,6	8512,96	4,1	34902,1	37,50	3,1	116,2
25	Макаровская (VI лѣсн. районъ)	159,33	2	318,7	385,47	2	770,9	1148,10	2	2296,2	1984,60	1,9	3770,7
26	Макаровская (V лѣсн. районъ)	—	—	—	—	—	—	—	—	—	—	—	—
27	Мелеузовская	1598,88	3	4796,6	6502,95	2,7	17558	24135,82	3	72407,5	7950,86	1,8	14311,5
28	Миркитлинская	500,36	2,4	1200,9	783,38	2,4	1880,1	17078,54	2,4	40988,5	1081,38	2,1	2270,9
29	Петровская (VI лѣсн. районъ)	505	0,9	454,5	984,21	0,9	8857,9	7135,77	0,9	6422,2	1763,20	0,9	1586,9
30	Петровская (V лѣсн. районъ)	3	0,9	2,7	295	0,9	265,5	325	0,9	292,5	—	—	—
31	Покровская	522,34	1,6	835,7	1712,75	1,6	2740,4	13213,71	1,6	21141,9	7130,90	1,1	7844
32	Резановская	1826,85	2,7	4932,5	10542,10	2,7	28463,7	47004,66	2,7	126912,6	7474,20	2,7	20180,3
33	Татьяновская	222	0,6	133,2	67	0,6	40,2	370,75	0,6	222,5	305,25	0,6	183,1
34	Уршаклинская	361,59	2,7	976,3	3134,08	1,7	5327,9	17134,81	2,7	46264	2851,53	1,1	3136,7
35	Четырмановская.	650,55	2,5	1626,4	5294,33	2,5	13235,8	39232,42	2,5	98081,1	8385,75	1,8	15094,3
36	Шмитовская	490,71	2,6	1275,8	1640,15	2,6	4264,4	15927,30	2,6	41411	1597,03	2,1	3353,8
37	Федоровская	339,11	2,4	813,9	1820,34	1,7	3094,6	9608,63	2,4	23060,7	192,45	1,1	211,7
По уѣзду		15638,11	2,7	41871,8	84153,13	2,2	188500	464131,80	2,8	1298059,4	89157,87	1,6	143785,3

Общая доходность земель.
Стерлитамакский уезд.

Таблица 12-я.

№№ по порядку	Покосъ поемный			Покосъ суходольн.			Покосъ болотный			Лѣсъ строевой			Лѣсъ дровяной		
	Площадь	Доходн. съ 1 дес.	Доходность со всей площади	Площадь	Доходн. съ 1 дес.	Доходность со всей площади	Площадь	Доходн. съ 1 дес.	Доходность со всей площади	Площадь	Доходн. съ 1 дес.	Доходность со всей площади	Площадь	Доходн. съ 1 дес.	Доходность со всей площади
1	1197,20	4,3	5148	17508,53	2,8	49023,9	375,44	2	750,9	9978,84	1,6	15965,3	7467,51	1,3	9707,6
2	52,49	4,3	225,7	1263,25	2,8	3537,1	26,90	2	53,8	11764,23	0,4	4705,7	6657,27	0,2	1331,5
3	3179,13	6,1	19392,7	8780,12	2,7	23706,3	45	1,7	76,5	500	2,4	1200	1108,25	1,6	1773,2
4	1557,50	1,9	2959,3	15014,95	1,9	28528,4	565	1,2	678	14735	0,7	10314,5	18778,33	0,5	9389,1
5	350	6,9	2415	3044,71	2,8	8525,2	70	2	140	32719,03	0,8	26175,2	7775,98	0,5	38887,9
6	1302,62	3,1	4038,1	14455,58	1,7	24574,5	—	—	—	—	—	—	123,50	1,6	197,6
7	1179,68	6,1	7196	3853,70	3,1	11946,5	388	1,4	536,2	1891,49	3	5674,5	8445,31	1,6	13512,5
8	1954	6,9	13482,6	7275	2,8	2037,0	6,08	2	12,1	20200	0,82	16564	21549,11	0,82	17670,3
9	826	1,9	1569,4	14132,40	1,9	26851,6	—	—	—	7500	0,7	5250	11902	0,5	5951
10	—	—	—	535,50	2,8	1499,4	—	—	—	5126	0,72	3680,7	1772	0,72	12759,8
11	3123	4,3	13428,9	10051	2,8	28142,8	20	2	40	12407	0,83	10297,8	6204	0,83	5149,3
12	160,40	5,4	866,2	3420,97	2,8	9578,7	3	2	6	59415,75	0,4	23766,3	4034	0,2	8066,8
13	3127,50	6,1	19067,8	7217,44	3,1	22374,1	—	—	—	3654,77	1,1	4020,2	10191,30	0,7	7133,9
14	1421,96	3,1	4407,1	4364,70	2,7	11784,7	14	0,6	8,4	623	2,4	1495,2	3814,83	1,6	6103,7
15	3555,45	6,1	21688,5	6100,83	2,7	16472,2	—	—	—	—	—	—	324	1,6	518,4
16	1057,40	5,5	5815,7	9735,46	4,6	44783,1	22	2,30	50,6	—	—	—	6057	1,3	7874,1
17	—	—	—	68	4,6	312,8	—	—	—	4694	0,4	1877,6	4606	0,2	921,2
18	361,17	3,1	1119,6	2898,18	1,7	4926,9	1	0,4	0,4	1497	3	4491	2785,69	1,6	4457,1
19	313	3,1	970,3	12620,67	1,7	21455,1	21,85	0,6	13,1	—	—	—	753,76	1,6	1206
20	1194,50	6,9	8242,1	3016	2,8	8444,8	90	2	180	9065	0,8	7252	60248,04	0,5	30124
21	2469,28	3,1	7654,8	8636,27	1,7	14681,7	—	—	—	—	—	—	—	—	—
22	2757,86	8,6	23717,6	2689,71	4,6	12372,7	262	2,4	628,8	310	1,6	496	5383,34	1,3	6998,3
23	1932,18	6,9	13332	8739,24	2,8	24469,9	206,50	2	413	13046	0,8	10436,8	42510,26	0,5	21255,1
24	792,64	8,6	6816,7	1350,50	4,6	6212,3	—	—	—	1016,22	3	3049	1144,20	1,6	1830,7
25	1246,10	5,4	6728,9	4907,31	2,8	13740,5	24,40	2	48,8	17035,40	1,6	27256,6	16258,30	1,3	21135,8
26	—	—	—	300,60	2,8	811,7	—	—	—	1500	0,4	600	4869,95	0,2	974
27	589,37	3,8	2239,6	12893,48	2,7	34812,4	12,13	2,3	27,9	—	—	—	1558,50	1,6	2493,6
28	509,28	3,1	1578,8	3073,14	3,1	9526,7	13	0,4	5,2	355,71	3	1067,1	1630,81	1,6	2609,3
29	35,42	5,4	191,3	4290,00	2,8	12013,7	90	2	180	664	1,6	1062,4	8195,83	1,3	10654,6
30	—	—	—	2100	2,8	5880	—	—	—	16950	0,4	6780	15374	0,2	3074,8
31	306,50	3,1	950,2	6501,75	1,7	11053	220,19	0,6	132,1	480	2,4	1152	3922	1,6	6275,2
32	559,35	8,6	4810,4	8812,13	4,6	40535,8	—	—	—	386	2,4	926,4	1974,83	1,6	3159,7
33	—	—	—	—	—	—	—	—	—	—	—	—	—	—	—
34	1941,23	3,1	6017,8	17693,01	1,7	30078,1	19,50	0,4	7,8	260,50	3	781,5</			

Таблица 12-я (продолж.).

Общая доходность земель.

Стерлитамакский уездъ.

№№ по порядку	Названія волостей	Заросль и кустарникъ			Проч. удобной			Всего съ удобной		
		Площадь	Доходн. съ 1 дес.	Доходность со всей площади	Площадь	Доходн. съ 1 дес.	Доходность со всей площади	Площадь	Доходн. съ 1 дес.	Доходность со всей площади
1	Азнаевская (VI лѣсной районъ)	19699,40	0,9	17729,5	—	—	—	70574,58	1,8	127730,9
2	Азнаевская (V лѣсной районъ)	343,42	0,1	34,3	—	—	—	20108,56	0,5	9890,2
3	Аллагуватовская	3002,11	1	3002,1	—	—	—	48651,03	3	144296,4
4	Араслановская	18521,45	0,2	3704,3	—	—	—	80086	0,9	70852,9
5	Архангельская	22083,49	0,1	2208,3	—	—	—	145457,30	0,6	88707
6	Бегеняшъ-Абукановск.	3879,79	1,1	4267,8	—	—	—	47903,40	2	97827
7	Бишканинская	8515,54	1,1	6367,1	—	—	—	47131,13	3	139502,3
8	Богоявленская	5882	0,82	4823,2	—	—	—	63722,72	1,3	80464,3
9	Бушманъ-Кипчакская.	7544	0,2	1508,8	—	—	—	48394	1	48269,4
10	Верхоторская	9137,75	0,72	6579,2	—	—	—	44771,85	0,7	29419,3
11	Воскресенская	9975,23	0,83	8279,4	—	—	—	53283,08	1,3	69939,3
12	Гирей-Кипчакская	625,74	0,1	62,6	—	—	—	104599,26	0,4	44136,9
13	Дуванъ-Табынская	11859,27	0,4	4743,7	—	—	—	64344,66	3,1	200428,9
14	Дѣдовская	3341,33	1	3341,3	—	—	—	43331,49	2,3	100731,5
15	Зиргановская	3750,68	1	3750,7	—	—	—	45696,66	3	136951,9
16	Ильчикъ-Темировская (VI лѣсн. районъ)	7058,49	0,9	6352,6	—	—	—	28589,60	2,9	82547,5
17	Ильчикъ-Темировская (V лѣсн. районъ)	—	—	—	—	—	—	9368	0,3	3111,6
18	Ишпаровская	2896,92	1,1	3186,6	—	—	—	37950,77	2,3	89162,5
19	Калкашевская	4392,18	1	4392,2	—	—	—	41598	1,8	76313,6
20	Калчиръ-Табынская.	11938,96	0,1	1193,9	—	—	—	88209	0,7	60484,2
21	Карагушевская	6043,14	1	6043,1	—	—	—	62074,67	2,1	129496
22	Кармышевская	7136,63	0,9	6423	—	—	—	34287,59	3,8	129000,2
23	Кси-Табынская	23240,56	0,1	2324	—	—	—	95407	0,9	84940,1
24	Куганакская	1846,58	1,1	2031,2	—	—	—	15759,13	3,8	59297,8
25	Макаровская (VI лѣсн. районъ)	943,20	0,9	875,9	—	—	—	44122,21	1,7	76943
26	Макаровская (V лѣсн. районъ)	8,96	0,1	0,9	—	—	—	6679,51	0,4	2416,6
27	Мелеузовская	2859,97	1	2860	—	—	—	58101,96	2,6	151507,1
28	Миркитлинская	3643,40	1,1	4007,7	—	—	—	28669	2,3	65135,2
29	Петровская (VI лѣсной районъ)	3537,47	0,9	3183,7	—	—	—	27201,50	1,6	44607,2
30	Петровская (V лѣсной районъ)	2679	0,1	267,9	—	—	—	37726	0,4	16563,4
31	Покровская	3537,23	1	3537,2	—	—	—	37547,37	1,5	55661,7
32	Резановская	1431,96	1	1432	—	—	—	80012,08	2,9	231353,4
33	Татьяновская	86	0,8	68,8	—	—	—	1051	0,6	647,8
34	Уршаклинская	4134,42	1,1	4547,9	—	—	—	49167,42	2	99756,8
35	Четырмановская	1279,27	1	1279,3	—	—	—	86531,78	2,5	216258,9
36	Шмитовская	6307,57	1,1	6938,3	—	—	—	32566,33	2,3	73965,5
37	Федоровская	2717,64	1	2717,6	—	—	—	17977,90	2	35516,4
По уѣзду		225910,75	0,6	137066,1	—	—	—	1848653,54	1,7	3173834,7

Таблица 12-я (продолж.).

Общая доходность земель.

СѢНОКОСЪ.

Златоустовскій уездъ.

№№ по порядку	Названія волостей	Усадьба			Выгонъ			Пашня въ сѣвооборотъ			Пашня въ залежи		
		Площадь	Доходн. съ 1 дес.	Доходность со всей площади	Площадь	Доходн. съ 1 дес.	Доходность со всей площади	Площадь	Доходн. съ 1 дес.	Доходность со всей площади	Площадь	Доходн. съ 1 дес.	Доходность со всей площади
1	Айлинская I-я	407,75	2,7	1100,9	1766	2,4	4238,4	6561,80	2,7	17716,9	100	1,6	160
2	Айлинская II-я	350,69	2,1	736,4	3772,97	2,1	7923,2	12686,50	2,1	26641,7	3137	1,7	5332,9
3	Большекущинская	703,67	1,5	1055,5	4471,60	1,5	6707,4	40411,10	1,5	60616,7	1868	1,5	2802
4	Бѣлокатайская	221,99	2,1	466,2	896,61	1,3	1165,6	6300,76	2,1	13231,6	3229,48	0,9	2906,5
5	Дуванская	1131,43	7,6	8598,9	3388,09	4,9	16601,6	17096,41	7,6	129932,7	2017,54	3,3	6657,9
6	Дуванъ-Мечетлин.	980,65	6	5883,9	9212,73	2,4	22110,6	36772	6	220632	11551,10	1,6	18481,6
7	Емашинская	1040	1,9	1976	1873	1,9	3558,7	13760	1,9	26144	1600	1,6	2560
8	Златоустовская	122,15	3,9	476,4	551,40	3,9	2150,5	106,45	3,9	415,2	—	—	—
9	Кусинская	558,92	2,9	1620,9	329,17	2,9	954,6	65	2,9	188,5	—	—	—
10	Минская	289,65	3,4	984,9	35,05	3,4	119,2	—	3,4	—	—	—	—
11	Мурзаларская	511,51	7,3	3734	3008,35	3,7	11130,9	30277,90	7,3	221028,7	4834,77	2,4	11603,5
12	Насибашевская	198,85	8,1	1610,6	2989,67	3,9	11659,7	11144,03	8,1	90266,6	4140	2,6	10764
13	Рудничная	179	3,4	608,6	204,21	3,4	694,3	—	—	—	—	—	—
14	Саткинская	297,11	4,7	1396,4	1656,53	3,9	6460,5	209,82	4,7	986,2	18	2,6	46,8
15	Сикиязская	458,05	7,3	3343,8	1511,31	4,9	7405,4	17923,96	7,3	130844,9	4913,84	3,3	16215,7
16	Старо-Бѣлокат.	325	1,2	390	325	1,2	390	2340	1,2	2808	1385	0,9	1246,5
17	Тарнаклинская	527,46	5,8	3059,5	5000,98	1,8	9001,8	16959,36	5,8	98364,3	5963,84	1,2	7156,6
18	Тастубинская	324,50	6,6	2141,7	1796,50	3,9	7006,3	11642	6,6	76837,2	—	—	—
19	Юрюзанская	764,61	3,4	2599,6	52,43	3,4	178,3	6000	3,4	20400	—	—	—
20	Ярославская	982	6,1	5990,2	3673	3,9	14324,9	16185	6,1	98728,5	1778	2,6	4622,8
По уѣзду		10374,99	4,6	47774,4	46514,60	2,9	133781,9	246442,09	5	1235783,7	46536,57	1,9	90556,8
По губерніи		110003,20	3,6	393365,3	355015,94	2,4	844546	3285292,25	3,6	11728005	337254,73	1,5	522427,2

Общая доходность земель.
Златоустовский уезд.

Таблица 12-я (продолж.).

№№ по порядку	Названия волостей	Покошь поемный			Покошь суходольный			Покошь болотный			Льсь строевой	Льсь дровяной			Заросль и кустарн.			Проч. удобной			Всего съ удобной			№№ по порядку		
		Площадь	Доходн. съ 1 дес.	Доходность со всей площади	Площадь	Доходн. съ 1 дес.	Доходность со всей площади	Площадь	Доходн. съ 1 дес.	Доходность со всей площади		Площадь	Доходн. съ 1 дес.	Доходность со всей площади	Площадь	Доходн. съ 1 дес.	Доходность со всей площади	Площадь	Доходн. съ 1 дес.	Доходность со всей площади	Площадь	Доходн. съ 1 дес.	Доходность со всей площади			
1	Айлинская I-я . . .	—	—	—	700	2.4	1680	—	—	—	30	0.4	120	2495	0.2	499	2013	0.2	402.6	—	—	—	14073.55	1.8	25809.8	1
2	Айлинская II-я . . .	480.20	2.6	1248.5	20125	2.5	50312.5	175	0.2	35	20438.89	0.4	8175.6	40794.75	0.2	8159	1660	0.2	332	—	—	—	103621	1	108896.8	2
3	Большекущинская . . .	3291.50	3.9	12836.9	3828.86	3.9	14932.6	402	2	804	17136.74	0.8	13709.4	37975.08	0.3	11392.5	8685.45	0.3	2605.6	—	—	—	118774	1.7	127462.6	3
4	Бѣлокатайская . . .	485	2.4	1164	5313.29	1.3	6907.3	1355.89	1.1	1491.5	10935	0.4	4374	16290.04	0.2	3258	3862.46	0.2	772.5	600	0.73	438.6	49490.52	0.73	36175.8	4
5	Дуванская . . .	6	4.6	27.6	1268.83	4.9	6217.3	—	—	—	4446.26	0.8	3557	8993.41	0.3	2698	4154.72	0.3	1246.4	—	—	—	42502.69	4.1	175537.4	5
6	Дуванъ-Мечетлин . . .	3618.75	3.6	13067.7	12317.39	2.4	29561.7	933.07	0.5	498.8	4703.20	0.4	1882.5	1520	0.2	304	86039.40	0.2	17207.9	—	—	—	167648.29	2	329630.7	6
7	Емашинская . . .	—	—	—	4940	2.4	11856	—	—	—	3000	0.8	2400	7508	0.3	2252.4	4112	0.3	1233.6	—	—	—	37833	1.3	51980.7	7
8	Златоустовская . . .	—	—	—	24916.34	3.9	97173.7	—	—	—	41977	0.26	10914	112918.16	0.26	29358.9	—	—	—	7014.68	7.8	5550.4	187606.78	0.78	146039.1	8
9	Кусинская . . .	—	—	—	13849.46	2.9	52628	—	—	—	31107	0.36	11198.5	42792.09	0.36	15405.2	20918	0.36	7530.5	2000	8.2	1634	111619.64	0.82	91160.2	9
10	Минская . . .	—	—	—	26.10	6.1	159.2	—	—	—	—	—	—	—	—	—	—	—	—	—	—	—	350.80	3.6	1263.3	10
11	Мурзаларская . . .	2406.90	3.5	8424.2	22796.02	3.7	84345.2	50	1.5	75	27444.50	0.4	10977.8	45307.39	0.2	9061.5	33216.87	0.2	6643.4	—	—	—	169854.18	2.2	367024.2	11
12	Насибашевская . . .	89	4.6	409.4	6389.80	3.9	24920.2	280	2	560	2400	0.4	960	8304	0.2	1660.8	13881.85	0.2	2776.4	—	—	—	49817.20	2.9	145587.7	12
13	Рудничная . . .	—	—	—	2217	5.2	11528.4	100	3.7	370	1300	0.5	650	1100	0.5	550	2713	0.5	1356.5	7.04	2	14.1	7820.25	2	15771.2	13
14	Саткинская . . .	—	—	—	13420.96	3.9	52341.8	—	—	—	30831	0.56	17265.4	69800.75	0.56	39088.4	18504	0.56	10362	6165	1	6165	140903.17	1	134112.5	14
15	Сикиязская . . .	770.19	3.5	2695.7	2328.50	4.9	11409.7	35	0.2	7	—	—	—	428	0.3	128.4	6793.15	0.3	2037.9	—	—	—	35162	4.9	174088.5	15
16	Старо-Бѣлокат . . .	—	—	—	300.61	1.3	390.8	—	—	—	—	—	—	1040	0.2	208	195	0.2	39	—	—	—	5910.61	0.9	5472.3	16
17	Тарнаклинская . . .	1796	2.6	4669.6	15653.34	1.8	28175.9	260.88	0.2	52.2	—	—	—	6108.27	0.2	1221.7	27918.70	0.2	5583.7	—	—	—	80188.83	2	157285.3	17
18	Тастубинская . . .	—	—	—	1124.90	3.9	4387.1	—	—	—	800	0.8	640	2600	0.3	780	1569	0.3	470.7	—	—	—	19856.90	4.6	92263	18
19	Юрюзанская . . .	1000	4.6	4600	33173.58	4.3	142646.5	—	—	—	33566.50	0.5	16783.3	55035	0.5	27517.5	21284.50	0.5	10642.3	247.62	1.5	371.4	151124.24	1.5	225738.9	19
20	Ярославская . . .	310	3.9	1209	1285	3.9	5011.5	68	2	136	6987	0.8	5589.6	16152.71	0.3	4845.8	8336	0.3	2500.8	—	—	—	55756.71	2.6	142959.1	20
По уѣзду . . .		14253.54	3.5	50352.6	185974.98	3.4	636585.4	3659.84	1.1	4029.5	237103.09	0.5	109089.1	477163.22	0.3	158389.1	265857.10	0.3	73743.8	16034.34	0.9	14173.5	1549914.36	1.6	2554259.3	
По губерніи . . .		313862.82	4.8	1500128.1	1093524.45	2.7	2930142.3	46471.78	1.3	58584.7	1217646.3	0.9	1063331.9	2121095.22	0.7	1580188.2	1374658.72	0.5	701652.8	26918.14	1.5	41286.5	10281743.45	2.1	21363657.9	

А р е н д н ы я ц ѣ н ы з е м е л ь.

Мензелинскій уѣздъ.

АРЕНДНЫЕ ЦѢНЫ.

№ по порядку	Названія волостей	АРЕНДНЫЯ ЦѢНЫ ПАШНИ														ПОДЪ ОЗИМОЙ ПОСѢВЪ (въ руб. за 1 дес.)														Средняя за 6 лѣтъ				№ по порядку										
		1896		1897 г.				1898 г.				1899 г.		1900 г.				1901 г.				1902 г.				Аренда отъ башк.-вотч.	Аренда отъ всѣхъ влад.	Средн. за 7 лѣтъ (всѣхъ владѣльцъ)																
		Аренда отъ всѣхъ владѣл.		башк.-вотчин.		прочихъ владѣл.		всѣхъ владѣл.		башк.-вотчин.		прочихъ владѣл.		всѣхъ владѣл.		башк.-вотчин.		прочихъ владѣл.		всѣхъ владѣл.		башк.-вотчин.		прочихъ владѣл.					всѣхъ владѣл.															
		Показан.	Средняя	Показан.	Средняя	Показан.	Средняя	Показан.	Средняя	Показан.	Средняя	Показан.	Средняя	Показан.	Средняя	Показан.	Средняя	Показан.	Средняя	Показан.	Средняя	Показан.	Средняя	Показан.	Средняя	Показан.	Средняя	Показан.	Средняя															
		А Р Е Н Д А		Д		А		О		Т		Ъ:		всѣхъ владѣл.		башк.-вотчин.		прочихъ владѣл.		всѣхъ владѣл.		башк.-вотчин.		прочихъ владѣл.		всѣхъ владѣл.																		
1	Актанышевская . . .	5	2,8	—	3,3	—	2	—	3,1	6	3,2	4	3,5	10	3,3	4	1,8	2	1,5	6	1,7	—	4,3	—	5	—	4,5	4	3,2	—	6,5	4	3,2	3	5	—	3,9	3	5	3,5	3,7	3,4	1	
2	Акташевская . . .	9	6	—	8	1	6,7	1	6,7	—	5,9	4	5,9	4	5,9	2	4	4	6	6	5,3	4	4,2	6	4,7	10	4,5	—	9,5	4	11,5	4	11,5	—	9,4	9	7,1	9	7,1	6,8	7	6,7	2	
3	Алексан.-Карамал.	5	3,1	—	3,3	2	2	2	2	—	3,2	1	2	1	2	5	2,2	4	2,3	9	2,2	4	4,5	4	5,5	8	5	2	3,7	2	6,5	4	5,1	7	4	9	4,1	16	4	3,5	3,7	3,3	3	
4	Альметьмуллинск.	5	4	—	4,7	—	4,5	—	4,6	2	2,2	—	4,3	2	2,2	2	1,6	—	5,5	2	1,6	2	6,7	—	6,8	2	6,7	—	7,5	—	7,1	—	7,3	2	6,7	2	4,7	4	5,7	4,9	5,5	4,6	4	
5	Амикѣвская . . .	5	4	—	3,3	—	2	—	3,1	—	3,2	—	3,2	—	3,2	—	2,6	—	2,4	—	2,5	—	4,3	—	5	—	4,5	—	3,7	—	6,5	—	4,1	—	4,6	—	3,9	—	4,3	3,6	3,8	3,7	5	
6	Афонасовская . . .	6	5,8	—	8	2	8	2	8	—	5,9	1	6,5	1	6,5	5	—	6,6	—	6,6	—	6,2	—	9,2	2	8	2	8	—	9,5	2	6	2	6	—	9,4	—	7,7	—	8	7,7	7,1	6,9	6
7	Ахметевская . . .	6	4,2	2	8	—	7,1	2	8	2	5,7	5	5,3	7	5,4	2	5	2	5	4	5	2	11	6	7,7	8	8,5	2	10,1	4	12,3	6	11,5	4	9,8	6	11,3	10	10,7	8,3	8,1	7,6	7	
8	Балтаевская . . .	5	5,7	—	4,7	—	4,5	—	4,6	—	3,6	—	4,3	—	4	1	8	2	8,5	3	8,3	—	6,4	—	6,8	—	6,6	—	7,5	—	7,1	—	7,3	—	5,4	—	6,1	—	5,8	5,9	6,2	6	8	
9	Байсаровская . . .	5	2,4	—	3,3	—	2	—	3,1	—	3,2	—	3,2	—	3,2	—	2,6	—	2,4	—	2,5	—	4,3	—	5	—	4,5	—	3,7	—	6,5	—	4,1	—	4,6	—	3,9	—	4,3	3,6	3,8	3,4	9	
10	Бетькинская . . .	3	6,8	—	8	—	7,1	—	7,2	—	5,9	—	5,9	—	5,9	—	5	1	4,7	1	4,7	1	10	—	8,8	1	10	—	9,5	8	8,7	8	8,7	—	9,4	10	6,4	10	6,4	8	6,9	7,1	10	11
11	Бишин.-Останковск.	4	3,9	2	4,2	4	5,3	6	4,9	3	4	4	3,8	7	3,9	8	4,6	8	4,9	16	4,7	10	7,1	9	6,5	19	6,8	8	8,3	13	6,5	21	7,2	3	6	7	6,5	10	6,4	5,7	5,6	5,4	12	
12	Богодаровская . . .	8	5	—	4,7	—	4,5	—	4,6	4	3,1	7	4,3	11	3,8	2	4,3	7	5,2	9	5	4	7	7	7,8	11	7,5	4	6	14	6,1	18	6,1	2	4	6	6,3	8	5,7	4,8	5,7	5,4	13	
13	Ерсубайкинская . . .	—	5,8	—	8	—	7,1	—	7,2	—	5,9	—	5,9	—	5,9	—	5	—	6,6	—	6,2	—	9,2	6	7	6	7	—	9,5	4	8,8	4	8,8	—	9,4	2	4,5	2	4,5	7,8	6,6	6,5	14	
14	Зайнская	2	7,5	—	8	4	6,7	4	6,7	—	5,9	1	6	1	6	—	5	2	7	2	7	—	9,2	—	8,8	—	8,9	—	9,5	2	15,4	2	15,4	1	9	3	10,4	4	10	7,8	9	8,8	15	
15	Ирехтинская	5	3,2	—	3,3	—	2	—	3,1	—	3,2	—	3,2	—	3,2	4	2	4	2	8	2	5,1	—	6,4	—	6,8	—	6,6	—	7,5	—	7,1	—	7,3	—	5,4	—	6,1	—	5,8	5,4	5,7	5,3	16
16	Кузкеевская	5	2,9	2	5,5	—	4,5	2	5,5	—	3,6	—	4,3	—	4	—	4,2	—	5,5	—	5,1	—	6,4	—	6,8	—	6,6	—	7,5	—	7,1	—	7,3	—	5,4	—	6,1	—	5,8	5,4	5,7	5,3	17	
17	Макаровская	3	3,3	—	4,7	4	5,3	4	5,3	—	3,6	—	4,3	—	4	—	4,2	4	5	4	5	—	6,4	4	5,7	4	5,7	—	7,5	2	8	2	8	—	5,4	—	6,1	—	5,8	5,3	5,7	5,3	18	
18	Матвѣевская	2	5,8	2	3,3	1	4	3	3,5	2	3,7	2	3,7	4	3,7	2	3,3	6	5	8	4,6	4	6	4	7,2	8	6,6	6	7,2	7	8	13	7,6	5	5,6	6	6,5	11	6,1	4,8	5,7	5,4	19	
19	Мензелинская	6	4,3	2	4,2	6	4,5	8	4,5	2	3	10	4,1	12	3,9	5	3,1	14	5,5	19	4,8	6	5,9	8	5,4	14	5,6	—	7,5	6	6,6	6	6,6	1	1,3	5	4	6	3,5	4,2	5	4,7	19	
20	Мысово-Челнинск.	6	5,8	2	6,4	4	2,8	6	4	2	5,8	6	4,9	8	5,1	2	6,5	7	6,4	9	6,4	—	6,4	—	6,8	—	6,6	—	7,5	2	6,5	2	6,5	—	5,4	2	8,5	2	8,5	6,3	6	6,1	20	
21	Ново-Спаская	1	6,7	—	8	4	7	4	7	2	6,2	7	6,1	9	6,1	1	4,7	2	7,3	3	6,5	2	11,5	6	11,4	8	11,4	—	9,5	2	5,3	2	5,3	2	8,7	7	6,8	9	7,2	8,1	7,3	7,2	21	
22	Нуркеевская	5	6	—	4,7	—	4,5	—	4,6	1	2	1	5,3	2	3,7	—	4,2	—	5,5	—	5,1	—	6,4	—	6,8	—	6,6	2	6,7	—	7,1	2	6,7	2	6	—	6,1	2	6	5	5,9	5,5	22	
23	Поисевская	4	4,7	2	2,1	—	2	2	2,1	2	3,2	—	3,2	2	3,2	4	3,7	4	3,4	8	3,6	2	4,7	—	5	2	4,7	—	3,7	—	6,5	—	4,1	—	4,6	—	3,9	—	4,3	3,7	4	3,8	23	
24	Семюстровская	5	4	—	3,3	—	2	—	3,1	—	3,2	—	3,2	—	3,2	1	4,1	—	2,4	1	4,1	4	5,1	—	5	4	5,1	5	4,6	—	6,5	5	4,6	6	5,2	2	3,5	8	4,7	4,2	3,8	4,1	24	
25	Старо-Кашировская	3	6,7	—	4,7	—	4,5	—	4,6	—	3,6	—	4,3	—	4	—	4,2	2	4,6	2	4,6	—	6,4	—	6,8	—	6,6	—	7,5	2	4	2	4	—	5,4	—	6,1	—	5,8	5,3	5	5,2	25	
26	Старо-Мелькенская	7	7,4	—	4,7	9	4,6	9	4,6	2	4,5	—	4,3	2	4,5	—	4,2	—	5,5	—	5,1	2	3,5	4	9	6	7,2	4	8,2	14	9,4	18	9,2	4	5,4	10	6,2	14	6	5,1	6,5	6,3	26	
27	Сухаревская	16	6,4	—	8	3	7,7	3	7,7	—	5,9	7	6	7	6	—	5	6	7,8	6	7,8	—	9,2	8	8,7	8	8,7	—	9,5	2	9	2	9	—	9,4	3	8	3	8	7,8	7,9	7,6	27	
28	Токмакская	4	3,5	—	8	4	6,8	4	6,8	—	5,9	2	5,5	2	5,5	—	5	2	5,2	2	5,2	2	13,5	6	14	8	14	—	9,5	—	9,2	—	9,4	—	9,4	—	7,7	—	8	8,5	8,1	7,5	28	
29	Троицко-Юсупкин.	5	6,7	—	8	—	7,1	—	7,2	—	5,9	—	5,9	—	5,9	—	5	—	6,6	—	6,2	—	9,2	2	7,3	2	7,3	—	9,5	6	6,9	6	6,9	—	9,4	3	7	3	7	7,8	6,8	6,7	29	
30	Шарыповская	5	4	6	3,7	—	2	6	3,7	—	3,2	—	3,2	—	3,2	2	3,5	—	2,4	2	3,5	—	4,3	—	5	—	4,5	—	3,7	—	6,5	—	4,1	1	5,5	1	3	2	4,2	4	3,7	3,9	30	
31	Языковская	3	4,3	—	8	—	7,1	—	7,2	—	5,9	—	5,9	—	5,9	3	5,9	3	7,1	6	6,5	2</																						

Арендныя цѣны земель. (продолж.)

АРЕНДНЫЯ ЦѢНЫ.

ПОДЪ ЯРОВОЙ ПОСѢВЪ (въ руб. за 1 дес.)

Table with columns for 'Названія волостей', 'Аренда отъ всѣхъ владѣл.', '1896 г.', '1897 г.', '1898 г.', '1899 г.', '1900', '1901', '1902', 'Средняя за 6 лѣтъ', 'Средн. за 7 лѣтъ (всѣхъ владѣльцы)', and '№№ по порядку'. It lists 31 districts and their respective rental rates for various crop types (wheat, rye, etc.) across different years.

А р е н д н ы я ц ѣ н ы з е м е л ь .
Белебеевский уездъ.

Таблица 13-я (продолж.).

АРЕНДНЫЕ ЦѢНЫ.

№№ по порядку	Названія волостей	АРЕНДНЫЯ ЦѢНЫ ПАШНИ ПОДЪ ОЗИМОЙ ПОСѢВЪ (въ руб. за 1 дес.)																				Средняя за 6 лѣтъ			№№ по порядку																		
		1896 г.		1897 г.				1898 г.				1899 г.		1900 г.				1901 г.				1902 г.				Аренда отъ башк.-вотч.	Аренда отъ всѣхъ влад.	Средн. за 7 лѣтъ (въ владѣльцѣ)															
		Аренда отъ всѣхъ владѣл.		башк.-вотчин.		прочихъ владѣл.		всѣхъ владѣл.		башк.-вотчин.		прочихъ владѣл.		всѣхъ владѣл.		башк.-вотчин.		прочихъ владѣл.		всѣхъ владѣл.		башк.-вотчин.		прочихъ владѣл.					всѣхъ владѣл.														
		Показан.	Средняя	Показан.	Средняя	Показан.	Средняя	Показан.	Средняя	Показан.	Средняя	Показан.	Средняя	Показан.	Средняя	Показан.	Средняя	Показан.	Средняя	Показан.	Средняя	Показан.	Средняя	Показан.		Средняя	Показан.	Средняя	Показан.	Средняя													
1	Альшеевская . . .	1	0,6	—	0,8	—	1,2	—	0,9	2	0,7	2	1,2	4	1	4	1,4	2	2,7	6	1,8	—	2,3	—	2,6	—	2,5	2	2	4	2,5	6	2,3	4	2,1	6	2,7	10	2,5	1,5	2,1	1,6	1
2	Артюховская . . .	6	1,2	2	1,1	2	1,9	4	1,5	—	1	—	1,7	—	1,3	4	2,1	4	3,3	8	2,7	4	3,2	4	3	8	3,1	4	2,1	4	2,8	8	2,5	4	2,3	4	2,8	8	2,6	2	2,2	2,1	2
3	Бакалинская . . .	18	6	4	4,6	8	5,3	12	5,1	5	2,1	15	4,5	20	3,9	10	4,8	18	5,4	28	5,2	10	5,8	6	4,9	16	5,5	7	5,4	15	5,6	22	5,5	15	6	19	6,5	34	6,3	4,8	5,4	5,3	3
4	Богодинская . . .	5	1,9	—	1,2	4	0,9	4	0,9	1	0,4	1	0,4	2	0,4	2	1,1	5	1,4	7	1,3	—	2,2	4	1,6	4	1,6	1	2	2	1,7	3	1,8	1	1	9	2,3	10	2,2	1,3	1,4	1,4	4
5	Васильевская . . .	10	0,9	5	0,3	3	0,8	8	0,5	1	0,7	4	0,9	5	0,9	9	2	4	1,8	13	1,9	—	2,3	2	3,1	2	3,1	4	2,2	8	2,5	12	2,4	4	1,5	14	2,2	18	2	1,5	1,9	1,7	5
6	Верхне-Бишиндин . .	3	2,2	4	1,2	3	2	7	1,5	2	1,2	2	2,7	4	2	7	2	4	1	11	1,6	6	2,3	6	2,7	12	2,5	6	2,4	11	3,1	17	2,8	6	1,9	8	1,9	14	1,9	1,8	2,2	2,1	6
7	Верхне-Троицкая . .	4	2,5	—	1,2	5	1,7	5	1,7	—	1,8	1	2	1	2	2	2,5	2	1,3	4	1,9	—	2,2	1	3	1	3	—	2,1	—	2,6	—	2,6	2	4	3	2,9	5	3,3	2,3	2,3	2,4	7
8	Гайнымакская . . .	6	1,1	4	0,3	—	1,2	4	0,3	4	0,8	—	1,7	4	0,8	4	1,3	6	1,6	10	1,5	8	2,6	4	3	12	2,7	8	1,6	3	1,8	11	1,7	10	2,3	3	2,9	13	2,5	1,5	2	1,5	8
9	Елизаветинская . . .	3	3,2	—	1,2	3	1,5	3	1,5	—	1,8	1	1,5	1	1,5	—	1,6	4	2,6	4	2,6	—	2,2	—	2,5	—	2,4	—	2,1	—	2,9	—	2,6	—	2	4	3,5	4	3,5	1,8	2,4	2,5	9
10	Ермекеевская . . .	6	1,6	—	1,2	—	2,9	—	2,7	—	—	—	3	—	3	4	2,6	4	2,6	8	2,6	1	4,8	1	4,5	2	4,6	—	—	—	4,7	—	4,7	3	3,2	3	3	6	3,1	2,9	3,4	3,2	10
11	Зантовская . . .	7	3,3	6	3,7	—	3,7	6	3,7	7	3,2	5	2,3	12	2,9	—	2,6	—	3,6	—	3,1	2	3,6	4	5	6	4,5	2	3,3	2	3,7	4	3,5	2	2,7	6	3,6	8	3,4	3,2	3,6	3,5	11
12	Зильдяровская . . .	5	0,7	—	0,8	4	1,2	4	1,2	2	0,6	2	1,3	4	1	2	1,1	1	1,8	3	1,3	—	2,3	3	2,5	3	2,5	2	2,7	—	2,6	2	2,7	3	1,8	5	2,5	8	2,2	1,5	2	1,7	12
13	Ильинская . . .	11	2,8	—	1,2	2	3,3	2	3,3	—	—	—	3	—	3	—	2,6	—	3,3	—	3,1	—	2,7	—	4,1	—	3,8	—	—	4	5	4	5	2	1,8	9	3,4	11	3,1	2,1	3,7	3,4	13
14	Илькульминская . .	7	0,7	2	0,3	—	1,2	2	0,3	2	0,9	—	1,7	2	0,9	2	0,9	—	2,3	2	0,9	—	2,3	—	2,6	—	2,5	2	2,5	2	2,5	4	2,5	4	1,3	—	2,4	4	1,3	1,4	2,1	1,3	14
15	Имянликулевская . .	5	2,5	—	1,2	—	2	—	1,9	—	1,8	—	2,4	—	2,2	4	0,8	2	1,5	6	1	2	1,9	—	2,5	2	1,9	2	1,6	—	2,9	2	1,6	2	0,6	4	1,1	6	0,9	1,3	2,1	1,7	15
16	Казангуловская . . .	5	2	—	0,8	—	1,2	—	0,9	3	2,5	2	3	5	2,7	2	1	2	2,7	4	1,9	2	1,7	—	2,6	2	1,7	4	2,4	9	2,6	13	2,5	6	1,9	6	2,4	12	2,2	1,7	2,4	2	16
17	Каръявдинская . . .	3	5,2	4	3	—	3,7	4	3	5	2	—	2,7	5	2	6	2,2	6	4,1	12	3,1	2	4	8	5,6	10	5,2	2	4	4	5,2	6	4,8	5	3,1	8	3,8	13	3,5	3	4,2	3,8	17
18	Киргизъ-Міякинская	12	1,1	6	1,5	—	1,2	6	1,5	6	0,6	6	2,1	12	1,3	5	1,4	6	2,3	11	1,9	6	1,5	11	2,6	17	2,2	2	2,5	4	3,1	6	2,9	—	1,9	—	2,4	—	2,2	1,6	2,3	1,9	18
19	Кичкиняшевская . .	7	3,6	2	2,7	3	5	5	4,1	2	2	6	3	8	2,7	—	2,6	—	3,6	—	3,1	—	4,6	2	1,2	2	1,2	2	6,5	—	4,3	2	6,5	—	3,2	2	5	2	5	3,6	3,7	3,7	19
20	Куручевская . . .	6	1,7	6	3,1	—	3,7	6	3,1	6	2	—	2,7	6	2	12	2,9	8	2,8	20	2,8	6	6,2	2	5,5	8	6	6	5,2	—	4,3	6	5,2	4	5,3	2	4,3	6	5	4,1	3,9	3,7	20
21	Менеузбашевская . .	10	1	—	0,8	—	1,2	—	0,9	—	1	—	1,7	—	1,3	1	0,5	4	2,5	5	2,1	2	1,9	6	2	8	2	2	2,3	1	3,3	3	2,7	4	1,4	6	1,9	10	1,7	1,3	2,1	1,7	21
22	Нагайбакская . . .	5	4,2	—	4,6	—	5,3	—	5,1	5	2,7	8	3,4	13	3,2	3	2	7	3,5	10	3,1	6	3,3	8	4,8	14	4,1	8	4,5	15	6,4	23	5,7	10	3,3	16	6	26	5	3,4	4,9	4,3	22
23	Надеждинская . . .	6	2,9	—	1,2	11	2,8	11	2,8	—	—	15	2,9	15	2,9	—	2,6	10	3,5	10	3,5	4	2,1	15	1	19	3,2	—	—	17	4,7	17	4,7	—	2,8	11	4,1	11	4,1	2,2	3,7	3,4	23
24	Никольская . . .	3	4	—	4,6	—	5,3	—	5,1	—	2,4	2	4,6	2	4,6	2	5	2	5	4	5	2	2,7	4	3,3	6	3,1	—	4,9	2	4,7	2	4,7	6	7,9	13	7,6	19	7,7	4,6	5,1	4,9	24
25	Семено-Макаровск. .	6	1,7	2	1,2	4	2,7	6	2,2	—	—	3	3,2	3	3,2	—	2,6	—	3,3	—	3,1	—	2,7	3	4,2	3	4,2	—	—	2	3,2	2	3,2	2	3,2	9	2,8	11	2,9	2,4	3,2	2,9	25
26	Старо-Калмашевск. .	8	5,9	—	1,2	4	4	4	4	4	2,5	9	2,8	13	2,7	—	1,6	5	2,9	5	2,9	—	2,2	2	3,2	2	3,2	—	2,1	4	4,9	4	4,9	—	2	8	7,1	8	7,1	1,9	4,1	4,4	26
27	Тюменяковская . . .	8	3,4	2	2,7	11	3,3	13	3,2	1	2,5	—	2,7	1	2,5	4	2,2	12	3,8	16	3,4	2	1,7	6	2,4	8	2,2	6	2,4	8	4	14	3,3	10	2,6	16	3,9	26	3,4	2,3	3,3	3	27
28	Тюрюшевская . . .	6	2,6	—	1,2	1	1,9	1	1,9	—	1,8	—	2,4	—	2,2	—	1,6	2	2,5	2	2,5	—	2,2	—	2,5	—	2,4	—	2,1	—	2,9	—	2,6	—	2	1	6	1	6	1,8	3	2,9	28
29	Усы-Ивановская . .	10	2,9	—	1,2	2	3,5	2	3,5	—	—	—	3	—	3	—	2,6	—	3,3	—	3,1	—	2,7	—	4,1	—	3,8	—	—	—	4,7	—	4,7	—	2,8	2	1,3	2	1,3	2,3	3,3	3,2	29
30	Чукадытамакская . .	4	1	—	1,2	—	2	—	1,9	—	1,8	—	2,4	—	2,2	—	1,6	—	1,9	—	1,8	—	2,2	—	2,5	—	2,4	6	1,9	10	2,1	16	2	6	2,2	3	2,2	9	2,2	1,8	2,2	1,9	30
По уѣзду . .		196	2,6	49	2,1	70	2,9	119	2,6	58	1,9	84	3	142	2,5	89	2,3	120	3,2	209	2,8	65	3,4	102	3,5	167	3,5	78	3,1	131	4	209	3,7	115	3,2	200	4	315	3,7	2,7	3,4	3,1	

А р е н д н ы я ц ѣ н ы з е м е л ь .
Белебеевский уездъ (продолж.).

АРЕНДНЫЕ ЦѢНЫ.

№№ по порядку	Названія волостей	АРЕНДНЫЯ ЦѢНЫ ПАШНИ ПОДЪ ЯРОВОЙ ПОСѢВЪ (въ руб. за 1 дес.)																																									
		1896 г.		1897 г.				1898 г.				1899 г.		1900 г.				1901 г.				1902 г.				Средняя за 6 лѣтъ																	
		Аренда отъ всѣхъ владѣл.		башк.-вотчин.		прочихъ владѣл.		всѣхъ владѣл.		башк.-вотчин.		прочихъ владѣл.		всѣхъ владѣл.		башк.-вотчин.		прочихъ владѣл.		всѣхъ владѣл.		башк.-вотчин.		прочихъ владѣл.		всѣхъ владѣл.		башк.-вотчин.		прочихъ владѣл.		всѣхъ владѣл.		Средн. за 7 лѣтъ (въ владѣльцы)									
		Показан.	Средняя	Показан.	Средняя	Показан.	Средняя	Показан.	Средняя	Показан.	Средняя	Показан.	Средняя	Показан.	Средняя	Показан.	Средняя	Показан.	Средняя	Показан.	Средняя	Показан.	Средняя	Показан.	Средняя	Показан.	Средняя	Показан.	Средняя	Показан.	Средняя	Показан.	Средняя	Аренда отъ башк.-вотч.	Аренда отъ всѣхъ влад.	Средн. за 7 лѣтъ (въ владѣльцы)							
1	Альшеевская . . .	—	0.9	—	0.9	—	1.2	—	1	1	0.6	2	2	3	1.5	4	0.7	3	2.3	7	1.6	2	1	2	2	4	1.5	10	2.8	9	3.5	19	3.2	10	2.4	4	2.2	14	2.3	1.4	2.3	1.7	1
2	Артюховская . . .	8	1.9	2	0.5	—	1.2	2	0.5	4	1.7	6	2.3	10	2.1	6	1.8	6	2.3	12	2	10	3.6	6	3.3	16	3.5	6	1.9	10	2.4	16	2.2	7	3	4	2.5	11	2.8	2.1	2.3	2.1	2
3	Бакалинская . . .	31	4.4	2	7	8	4.5	10	5	8	2.1	20	2.5	28	2.4	6	0.6	4	1.1	20	1	10	3.6	19	3.7	29	3.7	7	3.1	17	3	24	3	7	1.8	7	2.2	14	2	3	2.8	3.1	3
4	Богодинская . . .	16	2.9	—	1	1	1.1	1	1.1	—	1.2	1	0.8	1	0.8	1	0.6	3	0.8	4	0.7	—	2.2	4	1.5	4	1.5	2	2	12	2	14	2	—	2.1	—	2.8	—	2.6	1.5	1.5	1.6	4
5	Васильевская . . .	12	0.7	8	0.6	2	0.7	10	0.7	4	0.8	8	1.4	12	1.2	5	1.3	5	1.4	10	1.3	3	1.8	3	2	6	1.9	2	2	8	2.3	10	2.3	6	1.1	12	1.5	18	1.4	1.3	1.5	1.3	5
6	Верхне-Бишиндинск.	12	1.7	1	1.5	4	2.5	5	2.3	2	1.7	4	2.6	6	2.3	4	1.4	11	1.4	15	1.7	4	2.2	14	2.7	18	2.6	4	2.2	9	2.8	13	2.6	4	2	10	2.2	14	2.1	1.8	2.4	2.2	6
7	Верхне-Троицкая . .	10	1.8	—	1	—	1.8	—	1.7	1	1.5	3	1.6	4	1.5	—	1.7	—	1.8	—	1.7	2	3.5	2	2	4	2.7	—	2.7	—	2.8	—	2.8	—	2.1	2	2.5	2	2.5	2.1	2.1	2.1	7
8	Гайнымакская . . .	21	0.6	—	0.9	—	1.2	—	1	2	0.8	—	1.8	2	0.8	6	2.5	—	1.8	6	2.5	7	2.1	5	2.6	12	2.3	10	2.7	8	1.2	18	2.1	8	2.3	1	1.5	9	2.2	1.9	1.7	1.6	8
9	Елизаветинская . .	7	3.1	—	1	4	1.7	4	1.7	—	1.2	4	1.5	4	1.5	—	1.7	—	1.8	—	1.7	—	2.2	8	2.9	8	2.9	—	2.7	12	3.4	12	3.4	—	2.1	5	4.9	5	4.9	1.8	2.7	2.7	9
10	Ермекеевская . . .	18	1.2	—	1.7	—	2.6	—	2.5	—	—	12	4.2	12	4.2	2	2.2	4	2.3	6	2.4	2	3.3	2	3.3	4	3.3	2	3.7	2	5	4	4.4	2	2.1	6	3	8	2.7	2.6	3.4	2.9	10
11	Зайтовская	11	2.7	3	3	—	3.6	3	3	6	1.8	2	1	8	1.6	2	1.1	2	1.4	4	1.4	—	3.7	—	3.4	—	3.5	2	3	2	3	4	3	8	2.3	10	3.1	18	2.8	2.5	2.6	2.6	11
12	Зильдяровская . . .	9	0.4	2	1.2	4	1.4	6	1.3	8	0.9	4	1.9	12	1.2	1	0.5	1	2.1	2	1.3	1	1.2	5	1.9	6	1.7	—	2.3	4	4	4	4	2	2.1	2	2.7	4	2.4	1.4	2.3	1.7	12
13	Ильинская	21	2.4	—	1.7	2	3	2	3	—	—	2	2.5	2	2.5	—	2.2	3.1	—	3.1	—	2.4	—	4.2	—	3.9	1	0.8	2	3.5	3	2.6	—	2.6	2	2.7	2	2.7	1.9	3.2	2.9	13	
14	Илькульминская . .	18	0.5	—	0.9	—	1.2	—	1	2	1.3	1	0.5	3	1	2	1	—	1.8	2	1	2	1.7	—	2.4	2	1.7	2	1.5	—	2.6	2	1.5	4	1.6	—	2.2	4	1.6	1.3	1.8	1.2	14
15	Имянкулевская . . .	15	2.4	2	0.7	—	1.8	2	0.7	2	0.4	—	2	2	0.4	2	3	—	1.8	2	3	2	1.1	2	2.6	4	1.9	2	1.1	—	2.8	2	1.1	—	2.1	—	2.8	—	2.6	1.4	2.3	1.7	15
16	Казангуловская . .	8	1.7	4	1.6	—	1.2	4	1.6	7	1.7	10	1.6	17	1.6	2	2.4	2	2.3	4	2.3	6	1.9	1	2.4	7	2	16	2.3	11	3	27	2.6	13	2.1	6	2.4	19	2.2	2	2.1	2	16
17	Каръявдинская . . .	9	3.3	8	2	2	3.7	10	2.3	4	1.4	2	2.7	6	1.9	4	1.1	1	2	5	1.3	5	3.3	11	3.9	16	3.7	7	2.6	8	3.8	15	3.2	8	2.2	2	3.2	10	2.4	2.1	3.2	2.6	17
18	Киргизъ-Миякинская	19	1	6	1.1	—	1.2	6	1.1	7	0.8	7	1.5	14	1.2	4	1	4	1.1	8	1.2	6	1.1	15	2.3	21	1.9	1	2	2	3	3	2.7	4	2	6	3.3	10	2.8	1.3	2.1	1.7	18
19	Кичкиняшевская . .	16	3.6	—	2.3	2	3.7	2	3.7	—	1.7	—	2.1	—	1.9	—	1.2	—	1.8	—	1.4	2	3.7	—	3.4	2	3.7	2	3.6	2	3.5	4	3.6	—	2.2	2	3	2	3	2.4	2.9	3	19
20	Куручевская	21	1.2	8	2.1	—	3.6	8	2.1	10	1.8	8	1.5	18	1.7	12	1.4	6	1.4	18	1.4	7	4.7	3	3.3	10	4.3	8	2.3	7	2.3	15	2.3	2	1.7	6	1.8	8	1.7	2.3	2.3	2.1	20
21	Менеузбашевская . .	28	1	2	0.6	—	1.2	2	0.6	2	1	5	2.3	7	1.9	1	1	4	1.1	5	1.2	2	1.5	—	2.4	2	1.5	2	0.9	4	2	6	1.7	4	1.1	2	1	6	1.1	1	1.7	1.3	21
22	Нагайбакская . . .	12	2.4	—	7	3	4	3	4	4	2.6	14	2.8	18	2.7	6	1	18	1.1	24	1.6	7	4.2	17	4.4	24	4.3	12	3.5	16	4.7	28	4.2	10	2.8	16	3.5	26	3.2	3.5	3.5	3.2	22
23	Надеждинская . . .	9	2.2	—	1.7	13	2.5	13	2.5	—	—	13	2.5	13	2.5	2	2.2	14	3.3	16	3.4	—	2.4	13	4.8	13	4.8	2	2.7	12	4.5	14	4.2	2	2.7	10	4	12	3.8	2.3	3.6	3.3	23
24	Никольская	7	3.8	—	7	—	4.3	—	4.8	1	1.5	3	3.2	4	2.7	—	0.8	—	1.8	—	1.3	4	2.9	4	3	8	3	4	3.5	9	3.4	13	3.4	3	2.1	4	2.8	7	2.5	3	3	3.1	24
25	Семено-Макаровская	9	2	—	1.7	—	2.6	—	2.5	—	—	3	3.7	3	3.7	—	2.2	—	3.3	—	3.1	2	1.5	4	2.5	6	2.2	—	2.7	1	3	1	3	—	2.6	1	1.7	1	1.7	2.1	2.8	2.6	25
26	Старо-Балмашевская	21	4	—	1	1	3	1	3	—	1.2	4	2.5	4	2.5	—	1.7	4	2.3	4	2.2	—	2.2	6	3.2	6	3.2	—	2.7	2	4.5	2	4.5	4	2.5	6	2.7	10	2.6	1.9	3	3.1	26
27	Тюменяковская . . .	13	2.7	3	3.3	3	3.6	6	3.4	2	1.7	4	3.4	6	2.8	2	0.8	4	2	6	1.6	2	1.2	6	2.6	8	2.2	8	1.7	8	3.3	16	2.5	10	2.1	20	3.6	30	3.1	1.8	3.1	2.6	27
28	Тюрюшевская	20	2.6	—	1	2	2.7	2	2.7	—	1.2	—	2	—	1.8	—	1.7	—	1.8	—	1.7	2	1.9	1	2	3	1.9	2	3	2	3	4	3	—	2.1	—	2.8	—	2.6	1.8	2.4	2.3	28
29	Усень-Ивановская . .	20	3.1	2	1.7	—	2.6	2	1.7	—	—	—	3.3	—	3.3	—	2.2	—	3.3	—	3.1	—	2.4	—	4.2	—	3.9	—	2.7	—	4.3	—	4	2	3	5	3.5	7	3.3	2.4	3.5	3.2	29
30	Чукадытамакская . .	12	0.9	—	1	4	0.7	4	0.7	—	1.2	—	2	—	1.8	—	1.7	—	1.8	—	1.7	—	2.2	—	2.6	—	2.5	4	4	2	2.2	6	3.4	7	1.8	5	2.4	12	2.1	2	1.9	1.9	30
По уѣзду		433	2.2	53	1.8	55	2.7	108	2.2	77	1.5	142	2.4	219	2.1	74	1.4	106	2	180	1.7	90	2.8	153	3.2	243	3.1	118	2.6	181	3.2	299	2.9	127	2.2	156	2.9	283	2.6	2	2.7	2.4	

А р е н д н ы я ц ѣ н ы з е м е л ь .

АРЕНДНЫЕ ЦѢНЫ.

Белебеевскій уѣздъ (продолж.).

№№ по порядку	Названія волостей	АРЕНДНЫЯ ЦѢНЫ СУХОДОЛЬНОГО ЛУГА (въ руб. за 1 дес.)																																										
		1896 г.		1897 г.						1898 г.						1899 г.						1900 г.		1901 г.		1902 г.		Средняя за 6 лѣтъ		№№ по порядку														
		Аренда отъ всѣхъ владѣл.		А		Р		Е		Н		Д		А		О		Т		Ъ:		Средняя за 7 лѣтъ (въ владѣльцѣ)																						
		Показан.	Средняя	башк.-вотчин.	прочихъ владѣл.	всѣхъ владѣл.	башк.-вотчин.	прочихъ владѣл.	всѣхъ владѣл.	башк.-вотчин.	прочихъ владѣл.	всѣхъ владѣл.	башк.-вотчин.	прочихъ владѣл.	всѣхъ владѣл.	башк.-вотчин.	прочихъ владѣл.	всѣхъ владѣл.	башк.-вотчин.	прочихъ владѣл.	всѣхъ владѣл.	башк.-вотчин.	прочихъ владѣл.	всѣхъ владѣл.	башк.-вотчин.	прочихъ владѣл.	всѣхъ владѣл.	Аренда отъ башк.-вотч.	Аренда отъ всѣхъ владѣл.															
1	Альшеевская . . .	1	0.3	—	1.7	—	0.3	—	1.5	2	2	6	1.6	8	1.7	3	0.6	7	0.7	10	0.7	4	0.5	4	1.2	8	0.9	9	1.7		11	2.3	20	2	8	1.7	5	2.4	13	1.9	1.4	1.4	1.3	1
2	Артюховская . . .	1	0.7	—	1.7	—	0.3	—	1.5	8	1.7	10	2.4	18	2.1	13	0.7	20	1.1	33	0.9	5	1.2	13	1.6	18	1.5	10	1.4	14	1.8	24	1.6	—	1.6	6	3.3	6	3.3	1.4	1.7	1.6	2	
3	Бакалинская . . .	7	2.5	2	3.2	1	1.5	3	2.6	14	1.1	16	0.9	30	1	5	1.5	11	1.2	16	1.3	8	2.2	15	2.5	23	2.4	11	1.9	9	1.3	20	1.6	16	1.9	17	2.4	33	2.2	2	1.6	1.9	3	
4	Богодинская . . .	4	0.7	1	1.5	4	0.8	5	1	—	—	5	0.9	5	0.9	—	—	1	1	1	1	—	2	1	0.7	1	0.7	4	1.4	11	1.7	15	1.6	—	1.6	—	—	—	1.8	1.6	1.2	1.1	4	
5	Васильевская . . .	10	0.8	2	1	—	0.3	2	1	5	0.8	7	1	12	0.9	5	0.8	11	1.1	16	1	2	0.9	2	1.3	4	1.1	—	1.6	3	0.9	3	0.9	3	1.7	21	1.6	24	1.6	1.1	1	1	5	
6	Верхне-Бишкуневск. . .	2	2.2	1	0.9	3	1.5	4	1.3	—	1.3	3	1.8	3	1.8	10	0.7	18	1.1	28	0.9	12	1	4	1.8	16	1.2	2	1.2	6	2	8	1.8	12	1.1	18	1.2	30	1.2	1	1.6	1.5	6	
7	Верхне-Троицкая . . .	4	1.5	—	1.5	3	1.3	3	1.3	—	—	2	1.5	2	1.5	—	—	1	1.2	1	1.2	1	2	2	2	3	2	—	2.7	1	1.2	1	1.2	—	1.6	8	1.2	8	1.2	1.9	1.4	1.4	7	
8	Гайнымакская . . .	5	0.5	2	2.5	—	0.3	2	2.5	—	0.9	—	1.5	—	1.2	6	1.3	2	1	8	1.3	6	1.5	4	1.9	10	1.6	10	2.1	4	1.5	14	1.9	15	2.2	8	2.2	23	2.2	1.7	1.4	1.6	8	
9	Елизаветинская . . .	2	1.9	—	1.5	2	0.9	2	0.9	—	—	2	1.3	2	1.3	—	—	1.1	—	—	1.1	—	1.1	2	11	2.3	11	2.3	2.7	9	2.1	9	2.1	—	1.6	4	3.9	4	3.9	1.9	1.9	1.9	9	
10	Ермекеевская . . .	6	0.5	—	—	—	2.3	—	2.3	2	5.5	4	5.5	6	5.5	—	1.6	—	2.1	—	2.1	—	4.5	4	4	4	4	—	1.3	—	1.9	—	1.9	2	0.7	8	0.8	10	0.8	2.7	2.8	2.4	10	
11	Зайтовская . . .	3	2.5	1	2.7	—	1.5	1	2.7	4	1.2	10	1.2	14	1.2	—	1.1	—	1.1	—	1.1	—	1.5	—	1.2	—	1.3	4	1.9	6	2.3	10	2.2	8	1.3	16	1.5	24	1.4	1.6	1.5	1.8	11	
12	Зильдяровская . . .	2	0.3	—	1.7	1	0.3	1	0.3	8	0.4	8	0.8	16	0.6	—	0.8	—	1.1	—	0.9	—	1.2	2	1.2	2	1.2	—	1.6	3	1.6	3	1.6	2	1	2	1	4	1	1.1	1	0.8	12	
13	Ильинская . . .	9	1.2	—	—	—	2.3	—	2.3	—	3.2	3	1.8	3	1.8	—	1.6	—	2.1	—	2.1	—	4.5	—	3.1	—	3.3	1	1.3	4	2.3	5	2.1	—	0.7	4	2.5	4	2.5	2.3	2.3	2.2	13	
14	Илькульминская . . .	6	0.6	—	1.7	—	0.3	—	1.5	4	0.4	2	0.3	6	0.4	4	0.9	—	1.1	—	0.9	4	1	—	1.4	4	1	4	1.6	—	1.9	4	1.6	8	1.2	5	1.2	13	1.2	1.1	1	1	14	
15	Имянкулевская . . .	5	1.5	—	1.4	—	2	—	1.9	2	0.8	—	1.9	2	0.8	2	2	—	2	—	2	2	6	1.2	—	2.2	6	1.2	4	0.8	4	0.9	8	0.9	—	1.5	—	1.6	—	1.6	1.3	1.8	1.4	15
16	Казангуловская . . .	3	1.9	—	1.7	—	0.3	—	1.5	2	1.4	3	2.2	5	1.9	2	0.6	—	1.1	—	0.6	6	1.9	—	1.4	6	1.9	11	1.9	10	1.9	21	1.9	9	1.4	7	1.7	16	1.5	1.5	1.4	1.6	16	
17	Каръявдинская . . .	2	2.5	—	1.4	—	2	—	1.9	4	1.2	4	2	8	1.6	8	0.7	3	1.8	11	1	10	1.5	10	2.5	20	2.1	12	1.7	18	2.6	30	2.2	12	1.4	6	2.6	18	1.8	1.3	2.2	1.9	17	
18	Киргизь-Міакинская . . .	7	0.9	3	1.6	—	0.3	3	1.6	15	0.9	11	1.4	26	1.1	8	0.3	8	0.6	16	0.5	12	0.9	27	1.2	39	1.1	8	0.7	21	1.7	29	1.4	4	0.5	10	1.4	14	1.1	0.8	1.1	1.1	18	
19	Кичиняшевская . . .	5	1.5	1	2	1	2.5	2	2.2	—	1.3	—	1.9	—	1.7	—	1	—	2	—	1.5	2	3.7	2	5.3	4	4.5	—	1.4	—	2.1	—	1.8	—	1.5	—	1.6	—	1.6	1.8	2.6	2.1	19	
20	Куручевская . . .	5	1.3	—	1.4	—	2	—	1.9	10	1	4	2.1	14	1.4	16	1.5	10	3.9	26	2.4	6	0.7	4	1.7	10	1.1	12	1.2	8	1.1	20	1.2	4	1.5	—	1.6	4	1.5	1.2	2.1	1.5	20	
21	Менеузбашевская . . .	7	0.8	—	1.7	—	0.3	—	1.5	2	0.5	8	1.7	10	1.4	1	1	8	1.9	9	1.8	6	1.3	10	1.3	16	1.3	8	1.8	18	2.4	26	2.3	8	1.7	6	1.5	14	1.6	1.3	1.5	1.5	21	
22	Нагайбакская . . .	2	1.7	—	3	—	1.5	—	2.6	4	1	4	1.6	8	1.3	—	1.5	—	1.2	—	1.3	6	3.7	2	5	8	4	8	1.3	4	4	12	2.2	16	2.4	12	2.2	28	2.3	2.1	2.6	2.2	22	
23	Надеждинская . . .	6	1.4	—	—	1	1.7	1	1.7	—	3.2	13	1.8	13	1.8	2	1.6	18	2.2	20	2.1	—	4.5	16	2.1	16	2.1	—	1.3	14	1.9	14	1.9	4	0.7	26	3.2	30	2.8	2.3	2.1	2	23	
24	Никольская . . .	1	3	—	1.4	—	2	—	1.9	—	1.3	1	1	1	1	1	5	1.9	—	5	1.9	1	3.5	2	2	3	2.5	5	2.5	10	2.7	15	2.6	2	2.1	6	2.2	8	2.2	2	2	2.1	24	
25	Семено-Макаровская . . .	6	3	—	—	3	3	3	3	2	0.8	4	1.8	6	1.5	—	1.6	3	2	3	2	4	4.5	15	4	19	4.1	—	1.3	—	1.9	—	1.9	2	0.7	5	0.8	7	0.8	1.8	2.2	2.3	25	
26	Старо-Калмашевская . . .	7	3	—	1.4	1	1.5	1	1.5	—	1.3	2	2.2	2	2.2	—	1	—	2	—	1.5	—	1.3	12	2.4	12	2.4	—	1.4	4	4	4	4	—	1.5	5	2.8	5	2.8	1.3	2.5	2.5	26	
27	Тюменяковская . . .	6	2.4	—	1.4	—	2	—	1.9	8	1.8	15	1.9	23	1.9	6	0.4	10	2	16	1.4	4	1.2	10	1.5	14	1.4	8	1.2	14	1.7	22	1.5	16	1.7	37	1.4	53	1.5	1.3	1.7	1.7	27	
28	Тюрюшевская . . .	6	1.9	—	1.4	5	2.3	5	2.3	—	1.3	—	1.9	—	1.7	—	1	—	2	—	1.5	2	0.9	—	2.2	2	0.9	2	0.9	2	0.9	4	0.9	—	1.5	—	1.6	—	1.6	1.2	1.8	1.5	28	
29	Усень-Ивановская . . .	4	1.5	—	—	2	1.5	2	1.5	—	3.2	—	2.4	—	2.5	—	1.6	—	2.1	—	2.1	—	4.5	2	2.7	2	2.7	—	1.3	4	1.7	4	1.7	—	0.7	3	1.3	3	1.3	2.3	1.9	1.9	29	
30	Чукадытамакская . . .	3	0.6	—	1.5	—	1	—	1.1	—	—	—	1.1	—	1.1	—	—	—	1.1	—	1.1	—	2	—	2.2	—	2.1	10	3.2	7	1.8	17	2.6	13	1.6	9	1.8	22	1.7	2.1	1.5	1.5	30	
По уѣзду . . .		137	1.5	13	1.9	27	1.6	40	1.7	96	1.2	147	1.6	243	1.4	91	1	136	1.6	227	1.3	107	1.6	174	2.2	281	1.9	143	1.7															

Таблица 13-я (продолж.).

А р е н д н ы я ц ѣ н ы з е м е л ь.

Бирскій уѣздъ.

АРЕНДНЫЯ ЦѢНЫ.

№№ по порядку	Названія волостей	АРЕНДНЫЯ ЦѢНЫ ПАШНИ ПОДЪ ОЗИМОЙ ПОСѢВЪ (въ руб. за 1 дес.)																																											
		1896 г.		1897 г.		1898 г.		1899 г.		1900 г.		1901 г.		1902 г.		Средняя за 6 лѣтъ		Средн. за 7 лѣтъ (въ владѣльн.)		№№ по порядку																									
		А р е н		д а		о т		ѣ:		б а ш к . -		п р о ч и х ъ		в с ѣ х ъ		б а ш к . -		п р о ч и х ъ			в с ѣ х ъ		б а ш к . -		п р о ч и х ъ		в с ѣ х ъ		А р е н д а		А р е н д а														
		в с ѣ х ъ в л а д ѣ л .		б а ш к . - в о т ч и н .		п р о ч и х ъ в л а д ѣ л .		в с ѣ х ъ в л а д ѣ л .		б а ш к . - в о т ч и н .		п р о ч и х ъ в л а д ѣ л .		в с ѣ х ъ в л а д ѣ л .		б а ш к . - в о т ч и н .		п р о ч и х ъ в л а д ѣ л .			в с ѣ х ъ в л а д ѣ л .		б а ш к . - в о т ч и н .		п р о ч и х ъ в л а д ѣ л .		в с ѣ х ъ в л а д ѣ л .		о т б а ш к . - в о т ч .		о т в с ѣ х ъ в л а д .														
Показан.	Средняя	Показан.	Средняя	Показан.	Средняя	Показан.	Средняя	Показан.	Средняя	Показан.	Средняя	Показан.	Средняя	Показан.	Средняя	Показан.	Средняя	Показан.	Средняя		Показан.	Средняя	Показан.	Средняя	Показан.	Средняя	Показан.	Средняя	Показан.	Средняя	Показан.	Средняя													
1	Анастасьевская . . .	12	3,2	10	2,9	2	6,5	12	3,7	2	1,7	7	2,3	9	2,2	4	2,2	4	1,2	8	1,7	12	2,7	10	2,4	22	2,6	8	3,2	11	4	19	3,7	2	4	7	3,7	9	3,8	2,8	3,3	3	1		
2	Андреевская	4	1,8	—	2,5	2	1,8	2	1,8	9	1,9	15	2,3	24	2,2	6	0,9	6	1,3	12	1,1	2	2	5	2,5	7	2,4	—	3,1	4	2,5	4	2,5	4	2,4	4	2,7	8	2,6	2,1	2,2	2,1	2		
3	Аскинская	17	1,7	2	1	2	3	4	2	5	1,1	8	2,3	13	1,9	2	1,2	—	2,2	2	1,2	9	2	12	2	21	2	8	1,4	14	1,9	22	1,7	14	1,8	15	2,1	29	2	1,4	2,2	1,8	3		
4	Асяновская	20	1,9	2	2,5	—	2,1	2	2,5	6	1,7	6	1,7	12	1,7	—	0,8	—	1,6	2	1,3	6	2,6	—	2,4	6	2,6	4	3,2	—	3	4	3,2	3	2,1	2	1,3	5	1,8	2,1	2	2,1	4		
5	Базановская	18	2,7	—	2,2	7	3,3	7	3,3	5	2,7	12	3	17	2,9	—	2,8	—	2	3	2	3	4	4,1	6	3,9	10	4	4	4,2	10	3,5	14	3,7	4	2,4	7	3,1	11	2,9	3,1	3,3	3,2	5	
6	Байгузинская	20	1,2	2	2,7	—	2,9	2	2,7	3	1,6	2	0,6	5	1,2	—	—	—	—	—	—	—	2,2	2	1,7	2	1,5	4	1,6	2	3	2	3,5	4	3,2	13	3,6	14	2,7	27	3,2	2,4	2,2	2,2	6
7	Байкибашевская	7	0,8	6	1,2	2	2,4	8	1,5	10	0,9	14	1	24	1	2	0,9	—	2,2	2	0,9	8	1,6	3	2,3	11	1,8	6	1,4	3	1,8	9	1,5	8	1,1	9	1,7	17	1,4	1,2	1,9	1,3	7		
8	Байкинская	15	1,9	2	1,2	6	2,8	8	2,4	10	1,6	20	2,2	30	2	12	0,8	18	1,9	30	1,5	18	2,2	29	3,4	47	2,9	18	2,1	29	3,1	47	2,7	18	1,6	27	3,1	45	2,5	1,6	2,6	2,3	8		
9	Бураевская	12	1,1	4	1,2	—	2,5	4	1,2	4	1,9	6	1,6	10	1,7	2	1,2	—	2,3	2	1,2	4	3,2	—	3,7	4	3,2	8	3,1	4	4	2	3,4	—	2,1	—	—	—	—	—	—	—	9		
10	Ванышъ - Алпаутов . . .	5	1,3	2	1,2	—	2,9	2	1,2	2	1,2	—	2,4	2	1,2	2	0,9	—	2,3	2	0,9	—	—	—	4	2	2,2	2	1,7	—	4,7	2	1,7	2	2	—	—	—	—	—	—	—	10		
11	Вер.-Татышлинская . . .	9	1,3	3	1,4	—	2,5	3	1,4	8	2,8	14	4,8	22	4	3	2,2	3	4,1	6	3,1	14	2,4	7	3,6	21	2,8	12	3,4	20	4,9	32	4,3	13	1,9	4	2,9	17	2,1	2,3	3,8	2,7	11		
12	Ельдяская	10	4,8	2	1,7	2	1,7	4	1,7	10	3,8	5	3,3	15	3,6	5	1,6	5	3,6	5	1,6	4	4,6	2	5,7	6	5	16	3,1	2	5,2	18	3,4	8	3	7	3,3	15	3,1	3	3,8	3,3	12		
13	Илишевская	—	1,7	—	2,5	—	2,1	—	2,2	—	1,7	—	2,2	—	2	—	—	—	—	—	—	—	—	—	—	—	—	—	—	—	—	—	—	—	—	—	—	—	—	—	—	—	—	13	
14	Исмаиловская	20	1,6	—	2,5	6	2,2	6	2,2	7	1,4	8	2,3	15	1,9	6	0,8	6	1,8	12	1,3	3	2,8	1	1,7	4	2,5	2	3,5	2	4	4	3,7	6	2,5	6	3,4	12	2,9	2,2	2,6	2,3	14		
15	Кайныловская	14	1,5	—	2,3	—	2,9	—	2,6	4	1,4	—	2,4	4	1,4	2	1,5	—	2,3	2	1,5	—	—	—	—	—	—	—	—	—	—	—	—	—	—	—	—	—	—	—	—	—	—	15	
16	Калмыковская	10	1,3	7	1,8	—	2,9	7	1,8	10	2,1	—	2,4	10	2,1	7	1,7	2	1,1	9	1,6	6	3,1	—	4	6	3,4	6	3,4	—	4,7	6	3,4	10	1,7	—	3,5	10	1,7	2,3	3,1	2,2	16		
17	Касевская	3	1,4	3	1,3	7	1,9	10	1,8	9	2,5	13	2,2	22	2,3	7	1	9	1	16	1	12	4,1	15	3,6	27	3,9	10	4,6	17	3,9	27	4,1	10	2,7	18	2,9	28	2,8	2,7	2,6	2,5	17		
18	Кизганбашевская	15	3	4	1,5	2	2,2	6	1,7	2	2,5	2	4,2	4	3,4	2	1,1	2	2,2	4	1,6	—	3,3	1	2	1	2	2	5,2	3	5,3	5	5,3	6	2,5	8	3,3	14	3	2,7	3,2	2,9	18		
19	Кіебаковская	20	3,8	—	2,3	—	2,9	—	2,6	2	2,2	12	3,4	14	3,3	2	3,2	8	3,7	10	3,6	6	3	9	4,3	15	3,8	3	3,8	10	5,1	13	4,8	8	4,2	13	4,9	21	4,6	3,1	4	3,8	19		
20	Кубязовская	18	1,1	8	1,1	6	1,4	14	1,2	8	1,3	2	1,7	10	1,4	8	1,4	3	2	11	1,5	12	1,8	6	2,1	18	1,9	8	2	—	3,4	8	2	—	—	—	—	—	—	—	—	—	—	20	
21	Кутеремская	17	1,2	—	2,3	16	2,9	16	2,9	12	2,6	19	2,4	31	2,5	6	1,9	18	1,8	24	1,8	26	4,4	41	4,2	67	4,3	16	4,8	19	5,2	35	5	15	3,6	26	3,2	41	3,3	3,3	3,3	3	21		
22	Кызыльаровская	15	1,5	5	2,3	3	3,5	8	2,8	6	1,3	4	3	10	2	4	1,3	3	2,5	7	1,8	10	4,4	15	4	25	4,2	3	3,7	10	4,1	13	4	2	3	—	3,5	2	3	2,7	3,4	2,8	22		
23	Мишкинская	15	2,1	—	1,3	—	2,5	—	1,7	4	2,2	8	2,6	12	2,5	7	2,4	14	2,9	21	2,7	6	3,8	15	4,4	21	4,2	5	2,9	14	3,3	19	3,2	4	2	15	2,6	19	2,5	2,4	3	2,7	23		
24	Московская	20	1,7	—	2,2	—	3	—	2,9	3	3,1	4	4,9	7	4,1	4	2,5	11	3,2	15	3	4	5,4	6	6,7	10	6,1	4	3,5	8	4,9	12	4,4	2	1,2	9	2,4	11	2,2	3	4,2	3,5	24		
25	Никольская	16	1,5	—	2,3	4	3,1	4	3,1	12	1,7	2	1,8	14	1,8	4	3,6	2	5,5	6	4,2	6	3	2	4,5	8	3,6	6	4,4	2	6	8	4,8	4	3,1	2	3,2	6	3,2	3	4	3,2	25		
26	Ново-Кыргинская	16	0,9	—	2,3	2	1	2	1	6	1,2	6	1,2	12	1,2	2	1,1	2	1,3	4	1,2	4	3,2	2	4	6	3,5	2	2,4	4	3,9	6	3,4	—	3,4	—	3,4	2	2,5	2	2,3	2	26		
27	Ново-Троицкая	9	2,2	—	1,3	1	4,5	1	4,5	8	1,2	6	1,3	14	1,2	3	1,2	6	1,5	9	1,4	7	2,8	17	3,7	24	3,5	9	2,5	13	2,8	22	2,7	9	1,7	11	2,4	20	2,1	1,8	2,7	2,5	27		
28	Норкинская	16	1,5	4	1,2	4	2,1	8	1,7	2	1,6	4	1,3	6	1,4	2	1	2	0,5	4	0,8	2	3,2	8	2,7	10	2,8	2	3,5	4	2,8	6	3	2	3	3,2	5	3,1	2,2	2,1	2	28			
29	Павловская	3	1,5	6	2,6	3	2,9	9	2,7	16	2	11	2,1	27	2	13	1,5	9	2,3	22	1,8	30	3,2	33	2,9	63	3	20	3,5	23	3,7	43	3,6	24	3,4	22	4	46	3,7	2,7	3	2,6	29		
30	Пономаревская	18	1,8	—	2,2	16	3,4	16	3,4	—	3,6	8	3,4	8	3,4	—	2,8	8	3,3	8	3,3	—	5	8	4	8	4	—	3,5	5	3,1	5	3,1	2	5	6	2	8	2,7	3,7	3,2	3,1	30		
31	Сарсинская	1	1,5	2	1,2	—	2,5	2	1,2	2	0,6	4	1	6	0,9	4	1	6	1,9	10	1,6	6	1,2	14	1,8	20	1,6	5	1,3	6	2,2	11	1,8	11	1,2	14	2	25	1,7	1,1	1,9	1,5	31		
32	Старо-Балтачевск	—	1,6	6	2,4	—	2,5	6	2,4	2	2	—	2,5	2	2	—	1,3	—	2,2	—	1,7	2	2,2	1	1,5	3	2	3	1,6	—	3,4	3	1,6	3	2,2	2	3,5	5	2,7	1,9	2,6	2	32		
33	Старо-Петровская	22	3,2	—	2,2	13	2,8	13	2,8	2	6	4	1	8	4,6	—	2,8	11	4,6	11	4,6	3	4,5	10	3	13	4	2	7,5	11	4,2	13	4,7	4	4,4	19	3,9	23	4	4,6	3,8	4	33		
34	Усы-Степановская	16	2,2	—	1,7	5	2,9	5	2,9	—	1,7	4	2,5	4	2,5	3	1,1	6	2,3	9	1,9	2	2,2	6	3	8	2,8	—	2,5	4	3,5	4	3,5	—	2,1	2	1,1	2	1,1	1,9	2,5	2,4			

Арендныя цѣны земель. Бирскій уѣздъ. (продолж.)

АРЕНДНЫЯ ЦѢНЫ.

Таблица 13-я (продолж.)

Table with columns for 'Арендныя цѣны пашни' (1896-1899) and 'подъ яровой посѣвъ' (1900-1902). Rows list districts (волости) and their respective rental rates for different land types (башк.-вотчин., прочихъ владѣл., etc.). Includes a summary row 'По уѣзду' at the bottom.

Таблица 13-я (продолж.).

АРЕНДНЫЕ ЦѢНЫ.

А р е н д н ы е ц ѣ н ы з е м е л ь н ы х у л ь з о в .
Вирскій уездъ (продолж.).

№№ по порядку	Названія волостей	А Р Е Н Д Н ы Е Ц Ъ Н ы С У Х О												Д О Л ь Н А Г О Л У Г А (въ руб. за 1 дес.)												Средняя за 6 лѣтъ				№№ по порядку																
		1896 г.		1897 г.				1898 г.				1899		1900 г.		1901 г.				1902 г.		Средняя за 6 лѣтъ																								
		Аренда отъ всѣхъ владѣл.		башк.-вотчин.		прочихъ владѣл.		всѣхъ владѣл.		башк.-вотчин.		прочихъ владѣл.		всѣхъ владѣл.		башк.-вотчин.		прочихъ владѣл.		всѣхъ владѣл.		башк.-вотчин.		прочихъ владѣл.		всѣхъ владѣл.		Средняя за 6 лѣтъ																		
		Показан.	Средняя	Показан.	Средняя	Показан.	Средняя	Показан.	Средняя	Показан.	Средняя	Показан.	Средняя	Показан.	Средняя	Показан.	Средняя	Показан.	Средняя	Показан.	Средняя	Показан.	Средняя	Показан.	Средняя	Показан.	Средняя	Аренда отъ башк.-вотч.	Аренда отъ всѣхъ влад.		Средн. за 7 лѣтъ (въ владѣльцѣ)															
1	Анастасьевская . . .	1	4	3	3.3	7	3.7	10	3.6	12	3.5	20	3.6	32	3.6	2	3	3	1.8	5	2.3	6	5.7	3	5	9	5.5	8	2.8	7	3.9	15	3.3	—	2.6	4	3.7	4	3.7	3.5	3.6	3.7				
2	Андреевская . . .	1	2	—	1.5	—	1.2	—	1.4	10	2.8	—	3.5	10	2.8	1	1.5	2	1	3	1.2	—	2.3	—	2.1	—	2.2	2	—	2.1	—	2.1	—	2.9	6	3.2	12	3.1	2.2	2.2	2.1	1.5	3			
3	Аскинская . . .	7	1.6	4	1.6	—	1.5	4	1.6	8	0.9	6	2.1	14	1.4	2	1.1	—	1.7	2	1.1	10	1.7	8	1.3	18	1.5	10	1.5	18	1.9	28	1.8	22	1.5	21	1.6	13	1.5	1.4	1.7	1.5	4			
4	Асяновская . . .	5	0.9	1	1.5	—	1.2	1	1.5	4	2.7	4	2.7	8	2.7	—	1.5	—	1.3	—	1.4	4	2.7	2	3	6	2.8	—	2	1.6	2	1.6	—	2.5	—	3.2	—	2.8	2.1	2.2	2	5				
5	Базановская . . .	4	3.5	—	3	4	2.9	4	2.9	—	4.4	8	3	8	3	—	4.8	2	5	—	2	5	—	4.7	3	3.5	3	3.5	4	6.5	18	5.4	22	5.6	—	3.6	7	5.1	7	5.1	4.5	4.1	6			
6	Байгузинская . . .	5	1.9	4	3.7	—	3.5	4	3.7	3	2.7	1	1.5	4	2.4	4	1.3	4	1.3	—	2	5	—	4.7	3	3.5	3	3.5	4	6.5	18	5.4	22	5.6	—	3.6	7	5.1	7	5.1	4.5	4.1	7			
7	Байкибашевская . . .	4	1.2	2	0.5	1	1	3	0.7	22	0.8	28	1.6	50	1.3	6	1.2	—	1.7	—	8	1.3	2	2	6	2.3	8	2.2	3	3	3	3.3	6	3.2	26	2.4	26	1.1	52	1.8	2.5	2.2	2.4	8		
8	Байкинская . . .	6	1.6	2	0.9	5	1.6	7	1.4	22	1.9	29	2.1	51	2	26	1.1	42	1.9	—	6	1.2	8	1.7	6	1.3	14	1.5	6	1.7	11	4.6	17	3.6	8	1.3	19	1.6	27	1.5	1.2	2	1.7	9		
9	Бураевская . . .	4	2.2	1	2	—	4.1	1	2	6	1.3	6	2.1	12	1.7	6	4.1	6	3.4	—	4	2.2	4	4.5	4	4.5	8	4.5	4	6.7	7	5.8	11	6.1	4	4.1	2	5	6	4.4	3.8	4.1	3.5	10		
10	Ваньшъ-Алпаутов.	5	1.9	1	2.5	—	2	1	2.5	2	1.7	—	2.9	2	1.7	4	2.2	—	1.6	—	4	2.2	4	2.2	4	2.2	4	2.2	2	2.2	—	2.5	2	2.2	—	1.6	4	1.5	4	1.5	2.1	2.1	2	11		
11	Верхне-Татышлинск.	3	1.2	4	3.4	—	1.5	5	3	20	5.2	14	7	34	6	8	1.7	8	3.2	—	4	2.2	16	2.4	28	2.2	16	2.7	44	2.3	14	2.3	20	3.4	34	2.9	15	2.6	6	2.4	21	2.5	2.9	3.4	2.9	12
12	Ельдякская . . .	—	2.8	—	3	—	3.9	—	3.7	2	4.7	—	3.3	2	4.7	6	3.6	4	3.9	—	10	3.7	2	3	—	4.2	2	3	4	6.4	1	1.2	5	7.5	8	3.7	4	3.5	12	3.6	4.1	5.1	4.1	1.8	13	
13	Илишевская . . .	—	1.1	1	0.5	—	1.2	1	0.5	—	2.6	—	3.5	—	3.1	2	0.7	—	1.3	—	2	0.7	2	2.3	—	2.1	—	2.2	—	2	—	2.1	—	2.5	—	3.2	—	2.8	1.8	2.2	1.8	1.4	14			
14	Исмаиловская . . .	1	1.5	1	2.5	1	1.2	2	1.8	—	2.6	10	3.9	10	3.9	7	1.7	6	1.4	—	13	1.6	5	1.9	5	1.8	10	1.9	—	2.2	—	2.1	—	2	—	4	2.7	4	2.7	8	2.7	2	2.1	1.8	15	
15	Каиплыковская . . .	1	1	—	1.5	—	1.2	—	1.4	2	1.9	—	3.5	2	1.9	—	1.5	—	1.3	—	—	1.4	—	2.3	—	2.1	—	2.2	—	2	—	2.1	—	2	—	4	2.7	4	2.7	8	2.7	2	2.1	1.8	16	
16	Калмыковская . . .	3	2.8	1	1	—	4.1	1	1	8	2.2	—	3.4	8	2.2	3	2.8	6	2.7	—	9	2.8	4	3.1	—	3.7	4	3.1	4	5.2	—	4.7	4	5.2	16	2.3	2	2.2	18	2.3	2.8	3.5	2.8	17		
17	Касевская . . .	1	3	—	3.3	—	3.5	—	3.3	14	2.2	8	3.8	22	2.7	9	1.7	9	2.5	—	18	2.1	7	1.8	2	2.5	9	2	5	3.8	9	3.2	14	3.4	6	3	6	5.2	12	4.1	2.6	3.4	2.9	18		
18	Кизганбашевская . . .	5	2	2	1.7	1	1.5	3	1.7	6	3.4	7	3.7	13	3.6	—	3.3	8	2.5	—	8	2.5	—	3.8	—	3.7	—	3.7	2	2.2	2	6	4	4.1	4	2.9	4	3.4	8	3.1	2.9	3.5	3	19		
19	Киебаковская . . .	8	3.7	2	2.6	3	4.7	5	3.8	5	3.2	15	4.7	20	4.3	4	3.6	7	4.3	—	11	4.1	12	2.8	7	4.4	19	3.4	5	3.4	14	4.5	19	4.2	8	3.4	5	5.5	13	4.2	3.2	4.7	4	20		
20	Кубязовская . . .	5	0.9	3	1.5	—	1.5	3	1.5	18	0.8	8	1.1	26	0.9	14	1	—	1.7	—	14	1	21	1.3	4	1.7	25	1.4	17	1.6	—	2.5	17	1.6	52	1.6	56	2.5	108	2.1	1.3	1.8	1.3	1.3	21	
21	Кутеремская . . .	—	2.2	2	3	3	3.7	5	3.4	14	3.1	11	3.4	25	2.2	7	2.8	6	3.5	—	13	3.1	8	3	13	3.4	21	3.2	17	3.9	3	4.3	20	4	12	3.8	12	4.7	24	4.3	3.3	3.8	3.3	22		
22	Кызылъярговская . . .	5	2.3	2	3	1	3	3	3	6	3.1	7	4.1	15	3.6	6	2.7	1	1	—	7	2.5	3	2.2	5	4.9	8	3.9	4	2.7	5	4	9	3.4	2	2.1	—	2.6	2	2.1	2.6	3.3	3	23		
23	Мишкинская . . .	5	3	1	3	4	5.4	5	4.9	6	3.8	2	3.5	8	3.7	8	3	14	3	—	22	3	14	2.8	15	3.3	29	3.1	8	3.1	15	4.4	23	3.9	8	2.2	22	3.6	30	3.2	3	3.9	3.5	24		
24	Московская . . .	5	2	1	1	—	3.9	1	1	4	3.9	4	2.5	8	3.2	4	7.5	14	5.4	—	18	5.9	2	3.5	6	3.1	8	3.2	4	3.9	5	4.8	9	4.4	2	4.5	8	2.9	10	3.3	4	3.8	3.3	25		
25	Никольская . . .	5	2	7	4.6	—	3.7	7	4.6	19	4.7	2	2.5	21	4.5	—	3.2	—	4.9	—	—	4.1	4	3.5	1	6	5	4	5	4.5	9	6.1	14	5.5	2	4.7	1	6	3	5.2	4.2	4.9	4.3	26		
26	Ново-Кыргинская . . .	3	2.3	3	3	—	3.5	3	3	18	2.8	12	2.4	30	2.7	4	1.2	4	1.3	—	8	1.3	4	2.1	2	1.7	6	2	2	4	4	3.6	6	3.7	—	2.9	2	2.6	2	2.7	2.5	2.5	27			
27	Ново-Троицкая . . .	2	3	4	2.9	1	1.5	5	2.6	7	1.6	15	3.1	22	2.6	6	1.2	8	1.5	—	14	1.4	8	1.8	18	1.9	26	1.8	14	2.2	21	2.5	35	2.4	25	1.5	30	1.8	55	1.7	1.9	2	2.2	28		
28	Норкинская . . .	6	1.6	1	1	—	2	1	1	—	2.1	7	2.9	7	2.9	1	2	4	2.1	—	5	2.1	2	3.5	8	2.6	10	2.8	2	1.5	2	1.6	4	1.6	—	1.6	—	2.2	—	1.9	1.9	2.2	2	29		
29	Навловская . . .	1	2.5	2	2.7	6	3.1	8	3	18	4.2	27	5	45	4.7	18	4.2	17	7.2	—	35	5.7	34	3.8	41	4.2	75	4.1	24	3.7	37	4.2	61	4	42	4.6	28	6.1	70	5.2	3.9	5	4.2	30		
30	Повомаревская . . .	5	3	1	5	3	3.1	4	3.6	4	4.9	5	5	9	4.9	—	4.8	—	5.4	—	—	5.2	4	5	11	4.4	15	4.5	—	5.6	—	5.3	—	5.4	—	3.6	1	5	1	5	4.8	4.7	4.5	31		
31	Сарсинская . . .	1	1	—	1.3	—	1.5	—	1.3	4	0.4</																																			

А р е н д н ы е ц ы н ы з е м е л ь .
Уфимскій уѣздъ.

АРЕНДНЫЕ ЦѢНЫ.

№№ по порядку	Названія волостей	АРЕНДНЫЯ ЦѢНЫ ПАШНИ														ПОДЪ ОЗИМОЙ ПОСѢВЪ (въ руб. за 1 дес.)														Средняя за 6 лѣтъ				№№ по порядку									
		1896 г.		1897 г.		1898 г.		1899 г.		А Р Е Н				Д А О Т Ъ:				1900 г.		1901 г.		1902 г.																					
		Аренда отъ всѣхъ владѣл.		башк.-вотчин.		прочихъ владѣл.		всѣхъ владѣл.		башк.-вотчин.		прочихъ владѣл.		всѣхъ владѣл.		башк.-вотчин.		прочихъ владѣл.		всѣхъ владѣл.		башк.-вотчин.		прочихъ владѣл.		всѣхъ владѣл.		Аренда отъ башк.-вотч.		Аренда отъ всѣхъ влад.		Средн. за 7 лѣтъ (всѣ владѣльцы)											
		Показан.	Средняя	Показан.	Средняя	Показан.	Средняя	Показан.	Средняя	Показан.	Средняя	Показан.	Средняя	Показан.	Средняя	Показан.	Средняя	Показан.	Средняя	Показан.	Средняя	Показан.	Средняя	Показан.	Средняя	Показан.	Средняя	Показан.	Средняя	Показан.	Средняя	Показан.	Средняя										
		1896 г.		1897 г.		1898 г.		1899 г.		А Р Е Н				Д А О Т Ъ:				1900 г.		1901 г.		1902 г.																					
1	Архангельская . . .	5	8.8	1	1	—	6.2	1	1	4	2.7	6	4.25	10	3.6	6	4.5	8	7.3	14	6.1	6	4.5	10	7.4	16	6.3	7	5	12	7.5	19	6.6	8	4	10	9.1	18	6.8	3.6	7	5.6	1
2	Бакаевская	1	2.5	—	1.9	4	4.7	4	4.7	—	2	2	1.16	2	1.2	2	2.3	2	2.3	4	2.3	2	2.5	3	2.58	5	2.5	—	3.2	—	4.1	—	3.6	—	4.1	—	3.9	—	4	2.7	3.1	3	2
3	Биштыкинская	3	4.5	—	3.5	—	5.2	—	4.5	—	3.4	—	5.5	—	4.9	—	3.5	—	5	—	4.4	—	5.1	—	6.8	—	6	2	6.2	2	4.5	4	5.4	2	5.5	—	6	2	5.5	1.5	5.5	5	3
4	Бишъ-Аулъ-Унгар.	6	3.3	—	3.5	—	5.2	—	4.5	—	3.4	—	5.5	—	4.9	2	2.5	—	5	2	2.5	2	5.4	—	6.8	2	5.4	—	5.5	—	6.5	—	6.1	—	4.8	—	6	—	5.8	4.2	6	4.6	4
5	Благовъщенская . . .	15	5.6	—	3.6	8	4.81	8	4.8	2	5	14	5.64	16	5.6	—	4.3	14	4.4	14	4.4	—	6	10	4.6	10	4.6	—	3.9	8	4.8	8	4.8	—	4.3	—	5.2	—	4.7	4.5	4.9	4.9	5
6	Богородская	8	7.4	7	4.3	8	6.5	15	5.5	12	4.3	13	5.54	25	5	5	5.1	11	6.8	16	6.3	9	5.8	18	8.3	27	7.4	6	4.3	12	8.3	18	7	2	6.5	10	8.1	12	7.9	5.1	7.3	6.6	6
7	Булекей-Кудейская.	5	4	8	4.1	—	4.2	8	4.1	6	5	4	5.47	10	5.2	8	4.4	4	4.6	12	4.5	4	7.2	6	7.8	10	7.6	12	4.2	6	5.5	18	4.6	12	4.1	8	5.1	20	4.5	4.8	5.4	4.9	7
8	Воскресенская	6	5.7	6	3.2	3	5.46	9	3.9	6	3.5	4	5	10	4.1	6	4.1	10	5.6	16	5.1	11	4.2	11	5.2	22	4.7	6	4	8	7	14	5.7	6	5.2	10	5.7	16	5.5	4	5.7	5	8
9	Дмитрѣвская	9	5.5	—	3.5	7	6.06	7	6.1	—	3.4	8	7.15	8	7.1	4	4.1	13	6.2	17	5.7	4	7	8	8.3	12	7.9	2	5.5	15	7.2	17	7	4	6	11	7.7	15	7.2	4.9	7.1	6.6	9
10	Дуванейская	13	6	—	3.6	11	4.17	11	4.2	—	4.3	18	5.25	18	5.2	—	4.3	4	4.8	4	4.8	2	5.5	20	5.9	22	5.8	—	3.9	6	7.1	6	7.1	—	4.3	—	5.2	—	4.7	4.3	5.4	5.4	10
11	Емашевская	10	4.6	2	2.7	3	3.33	5	3.1	1	4	—	5.3	1	4	2	4.5	6	4.8	8	4.7	6	5.8	9	6.4	15	6.2	1	4.5	2	4.7	3	4.7	6	4.8	9	5.7	15	5.3	4.4	5	4.7	11
12	Еральнойская	1	4	8	0.7	—	2.6	8	0.7	10	1	6	1.11	16	1	7	0.9	2	5	9	1.8	2	1	4	3.2	6	2.5	4	0.8	4	0.7	8	0.7	4	0.8	3	2.7	7	1.5	0.9	2.5	1.7	12
13	Илекская	6	2.2	—	0.8	3	2.6	3	2.6	2	1.2	2	1.8	4	1.5	2	1.2	2	1	4	1.1	2	1.2	2	2.1	4	1.7	3	1.2	4	1.8	7	1.6	5	1.7	3	1.5	8	1.6	1.2	1.8	1.8	13
14	Казанская	12	3.6	—	3.5	2	3	2	3	—	3.4	2	4.1	2	4.12	4	5.2	6	7.2	10	6.4	—	5.1	—	6.8	—	6	1	3.6	1	3.7	2	3.6	2	3.4	2	4.9	4	4.1	4.4	4.9	4.4	14
15	Караякуповская	4	2.5	6	2.2	—	3.9	6	2.2	5	2.1	2	1.87	7	2.1	8	5.7	2	2.6	10	3.5	7	4.3	7	5.8	14	5.1	6	3.5	4	4.9	10	4.1	7	3.3	10	4.8	17	4.2	3.2	4	3.4	15
16	Катавъ-Ивановская.	—	2.3	—	0.8	—	2.6	—	1.2	—	1	—	1.3	—	1.1	2	3.5	—	4.2	2	3.5	2	3.5	—	2.9	2	3.5	—	1	—	1.2	—	1.1	2	2	—	1.8	2	2	2	2	2.1	16
17	Нагаевская	10	5.7	2	2.7	5	5.87	7	5	4	2.6	11	4.99	15	4.4	2	2.3	10	5.7	12	5.1	2	3.75	13	7.2	15	6.8	4	4.6	8	5.9	12	5.5	4	3	8	4.2	12	3.8	3.2	5.6	5.2	17
18	Надежин. и Федор.	6	4.2	1	4.5	2	3.37	3	3.7	2	4.9	2	4.5	4	4.7	2	5.2	1	3.7	3	4.7	4	5.4	—	6	4	5.4	—	3.9	—	5.6	—	5.1	—	4.3	1	1	1	1	4.7	4	4.1	18
19	Новоселовская	8	3.7	—	1.9	4	7	4	7	3	2.7	3	3	6	2.8	2	3.6	2	3.6	4	3.6	—	3.6	—	4.4	—	4	2	2.5	5	3.7	7	3.4	3	2.8	3	4	6	3.4	2.9	4.3	4	19
20	Осоргинская	11	4.2	—	3.5	—	5.2	—	4.5	—	3.4	—	5.5	—	4.9	7	4.5	13	5.5	20	5.2	2	4.5	8	7.6	10	7	—	5.5	—	6.5	—	6.1	6	3	6	4.4	12	3.7	4.1	5.8	5.1	20
21	Петропавловская . . .	4	5.8	2	5.2	—	5.2	2	5.2	—	3.4	—	5.5	—	4.9	2	6.7	2	7.5	4	7.1	7	5.8	5	6.6	12	6.2	14	6.1	12	6.1	26	6.2	6	5	6	4.9	12	4.9	5.4	6	5.9	21
22	Покровская	8	6.4	4	3.1	4	4.59	8	3.8	4	3.2	9	4.68	13	4.2	14	1.7	19	2.5	33	2.2	2	4	—	6.8	2	4	2	5.3	4	5.5	6	5.4	8	5.5	5	5.2	13	5.4	3.8	4.9	4.5	22
23	Сафаровская	8	2.7	7	1.2	11	2.46	18	2	9	1.8	8	2.76	17	2.2	—	3.4	—	2.8	—	3.3	12	3.1	13	3.8	25	3.5	4	2.6	4	3.7	8	3.2	4	2.8	4	3.2	8	5	2.5	2.5	2.8	23
24	Симская	—	2.3	—	0.8	—	2.6	—	1.2	—	1	—	1.3	—	1.1	—	1.9	—	4.2	—	2.6	—	1.9	—	2.9	—	2.4	—	1	—	1.2	—	1.1	—	1.4	—	1.8	—	1.6	1.3	2.3	1.8	24
25	Урманъ-Кудейская.	—	5.2	2	1.7	—	4.2	2	1.7	2	1.2	2	3.25	4	2.2	1	1	—	4.6	1	1	—	6	—	6	—	6	2	1.7	—	5.6	2	1.7	—	4.3	—	5.2	—	4.7	2.6	4.8	3.2	25
26	Усть-Катавская	10	2.2	4	1	—	2.6	4	1	—	1	—	1.3	—	1.1	8	2.6	4	5.4	12	3.6	—	1.9	—	2.9	—	2.4	—	1	—	1.2	—	1.1	—	1.4	—	1.8	—	1.6	1.5	2.5	1.9	26
27	Шарыповская	3	1.5	4	2.5	—	3.9	4	2.5	—	2	—	2.5	—	2.2	2	3.5	—	2.8	2	3.5	8	4.2	4	5.5	12	4.6	1	5.2	—	4.1	1	5.2	4	4.9	2	6	6	5.3	3.7	4.7	3.5	27
По уѣзду		172	3.4	64	2.6	75	4.6	139	3.7	72	2.9	116	4.7	188	4	98	3.4	135	5.1	233	4.4	96	4.62	151	6.3	247	5.5	79	4.2	117	6	196	5.3	95	4	111	5.7	206	4.9	3.6	5.4	4.5	

АРЕНДНЫЯ ЦѢНЫ.

А р е н д н ы я ц ѣ н ы з е м е л ь .
Уфимскій уѣздъ (продолж.).

№№ по порядку	Названія волостей	А Р Е Н Д Н Ы Я Ц Ъ Н Ы П А Ш Н И														П О Д Ъ Я Р О В О Й П О С Ѣ В Ъ (въ руб. за 1 дес.)														Средняя за 6 лѣтъ			№№ по порядку											
		1896 г.		1897 г.				1898 г.				1899 г.				1900 г.		1901 г.				1902 г.																						
		Аренда отъ всѣхъ владѣл.		башк.-вотчин.		прочихъ владѣл.		всѣхъ владѣл.		башк.-вотчин.		прочихъ владѣл.		всѣхъ владѣл.		башк.-вотчин.		прочихъ владѣл.		всѣхъ владѣл.		башк.-вотчин.		прочихъ владѣл.		всѣхъ владѣл.		Аренда отъ башк.-вотч.	Аренда отъ всѣхъ влад.	Средн. за 7 лѣтъ (въ владѣльцѣ)														
		Показан.	Средняя	Показан.	Средняя	Показан.	Средняя	Показан.	Средняя	Показан.	Средняя	Показан.	Средняя	Показан.	Средняя	Показан.	Средняя	Показан.	Средняя	Показан.	Средняя	Показан.	Средняя	Показан.	Средняя	Показан.	Средняя																	
1	Архангельская . . .	4	5	2	5	3	5,3	5	5,2	6	4,2	1	8	7	4,7	4	2,7	9	3,5	13	3,2	4	4,7	7	4,7	11	4,7	8	3,8	10	6,7	18	5,4	4	2,5	6	3,5	10	3,4	3,8	5,3	4,5	1	
2	Бакаевская	—	2,2	2	2,2	—	2,3	2	2,2	2	2,2	2	2,8	4	2,5	4	1,2	—	1,7	4	1,2	2	4,5	6	3,7	8	3,9	—	3,2	4	3,8	4	3,8	1	3	3	2,9	4	2,9	2,7	2,9	2,7	2	
3	Биштыкинская	9	1,7	—	2,9	2	2,6	2	2,6	—	2,3	—	3,4	—	3,3	—	2,1	—	3,4	—	3,2	2	3,5	1	6	3	4,3	1	2	1	4	2	3	—	3,2	—	3,7	—	3,5	2,7	3,9	3,1	3	
4	Бишъ-Аулъ-Унгаров.	9	1,5	—	2,9	—	4,8	—	4,1	2	1,2	—	3,4	2	1,2	—	2,1	2	2	2	2	3	4	2,1	2	3,5	6	2,5	—	4,6	—	6,4	—	5,7	—	3,2	—	3,7	—	3,5	2,7	4,1	3,1	4
5	Благовѣщенская . . .	10	4,4	—	3,2	8	3,4	8	3,4	2	3,5	11	3,5	13	3,5	—	2,5	4	3,9	4	3,9	—	3,9	10	4	10	4	—	3,3	8	3,9	8	3,9	—	2,9	5	5,4	5	5,4	3,2	4	4,1	5	
6	Богородская	12	5,3	3	3,7	10	4	13	4	13	3,6	14	5,3	27	4,5	9	4,6	16	3,6	25	5,3	6	4,3	22	5,9	28	5,5	6	4,3	10	4,8	16	4,6	5	4,3	17	5,1	22	4,9	4,1	5	4,9	6	
7	Булек-Кудейская . . .	8	2,9	6	3,3	—	3,4	6	3,3	18	2,9	4	3	22	2,9	10	3,2	10	3,3	20	3,3	9	3,5	4	4,1	13	3,7	12	2,5	4	2,1	16	2,4	14	2,4	6	4,8	20	3,1	3	3,5	3,1	7	
8	Воскресенская	4	4	8	2,4	—	4,8	8	2,4	4	2,2	2	2,3	6	2,2	10	1,8	17	3	27	2,6	11	3,1	20	3,8	31	3,2	6	4,1	10	5,5	16	5	8	3,5	3	2	11	3,3	2,9	3,7	3,2	8	
9	Дмитриевская	14	3,8	2	5,6	12	6,1	14	6	—	2,3	4	5,2	4	5,2	—	2,1	17	5,6	17	5,6	4	3,4	12	5,8	16	5,2	—	4,6	8	9,7	8	9,7	—	3,2	3	4,7	3	4,7	3,6	6,2	5,7	9	
10	Дуванейская	18	3,4	—	3,2	2	4	2	4	—	2,8	13	4,7	13	4,7	—	2,5	11	3,7	11	3,7	10	4,4	13	4,2	23	4,3	—	3,3	9	5,4	9	5,4	—	2,9	4	6,4	4	6,4	3,2	4,7	4,5	10	
11	Емашевская	17	2,4	2	2,7	6	3,7	8	3,5	6	3	10	3,3	16	3,2	—	2,5	—	3,6	—	3,2	6	3,4	10	4,3	16	3,9	8	4,6	11	4,5	19	4,5	6	4	10	4,7	16	4,4	3,4	4	3,6	11	
12	Еральская	—	1,7	—	1,3	—	3,1	—	2	7	0,5	2	1,5	9	0,7	7	0,7	—	3,4	7	0,7	8	0,8	3	3,2	11	1,4	3	0,7	2	1,2	5	0,9	4	0,6	2	2	6	1,1	0,8	2,4	1,2	12	
13	Илекская	21	2	4	0,9	5	3,1	9	2,1	4	1	2	1,5	6	1,2	4	0,9	4	1,7	8	1,3	5	1	10	2	15	1,7	8	1,2	5	1,6	13	1,4	—	0,7	—	2	—	1	0,9	2	1,5	13	
14	Казанская	9	1,7	—	2,9	3	2,6	3	2,6	1	2	4	1,2	5	1,3	2	5,2	7	4,1	9	4,4	2	3,7	2	3,7	4	3,6	6	4,1	7	4,8	13	4,4	—	3,2	4	2,2	4	2,2	3,5	3,1	2,9	14	
15	Караякуповская . . .	9	1,6	—	1,4	2	2,6	2	2,6	4	1,5	2	1,3	6	1,4	10	2,3	2	1,7	12	2,2	12	3,7	4	4	16	3,7	4	3,2	6	2,6	10	2,9	8	2,4	4	3,5	12	2,8	2,4	2,6	2,5	15	
16	Катавъ-Ивановская . .	—	1,7	2	2,5	—	3,1	2	2,5	2	1,5	—	1,1	2	1,5	—	1,5	—	3,4	—	2,3	—	0,9	—	2,3	—	1,6	—	1,1	—	1,5	—	1,3	—	0,7	—	2	—	1	1,4	2,2	1,7	16	
17	Нагаевская	13	3	4	3	5	3,8	9	3,4	4	2,7	11	4,4	15	4	6	2	12	3,3	18	2,9	2	2	4	3,6	6	3,1	3	3,8	9	4,9	12	4,6	4	2,2	5	3,6	9	3	2,6	3,9	3,4	17	
18	Надежд. и Феодоров.	21	3	—	3,2	2	1,5	2	1,5	2	2,6	2	3,7	4	3,1	—	2,5	—	3,6	—	3,2	2	4,1	—	4,1	2	4,1	—	3,3	—	4,4	—	4	2	3,1	4	3,5	6	3,1	3,1	3,5	3,1	18	
19	Новоселовская	12	3,7	—	1,4	2	3	2	3	2	3	4	3,2	6	3,1	2	3,3	—	1,7	2	3,3	—	3,2	—	3,1	—	3,2	3	2,8	8	3,8	11	3,5	3	2	6	3,3	9	2,9	2,6	3	3,2	19	
20	Осоргинская	14	3,4	—	2,9	—	4,8	—	4,1	—	2,3	—	3,4	—	3,3	2	2	5	2,5	7	2,4	—	3,6	—	4,8	—	4,2	2	6	4	9,5	6	8,3	6	2,8	8	4,4	14	3,7	3,3	4,9	4,2	20	
21	Петропавловская . . .	6	4,5	—	2,9	—	4,8	—	4,1	—	2,3	2	4,5	2	4,5	1	4	1	4,5	2	4,3	10	4,8	7	6,1	17	5,3	11	4	12	4,6	23	4,4	6	2,6	6	2,5	12	2,6	3,4	4,5	4,4	21	
22	Покровская	17	5,9	4	2,4	4	3,9	8	3,2	6	2,9	5	3,9	11	3,3	12	1,6	20	2	32	1,8	—	3,6	—	4,8	—	4,2	4	7,7	4	7,5	8	7,6	8	3,7	8	4,3	16	4	3,7	4,7	4,3	22	
23	Сафаровская	14	2,1	4	1	10	2,1	14	1,7	8	2,1	7	3,2	15	2,6	—	2,1	—	1,7	—	2,1	6	2	12	2,5	18	2,4	7	3,1	17	3,7	24	3,5	3	1,9	8	2	11	1,9	2	2,5	2,3	23	
24	Симская	—	1,7	—	1,3	—	3,1	—	2	—	0,8	—	1,1	—	0,9	—	1,5	—	3,4	—	2,3	—	0,9	—	2,3	—	1,6	—	1,1	—	1,5	—	1,3	—	0,7	—	2	—	1	1,1	2,2	1,6	24	
25	Урманъ-Кудейская . .	—	3,1	—	3,2	—	3,4	—	3,4	2	1,2	—	3,8	2	1,2	4	0,9	—	3,6	4	0,9	—	3,9	—	4,1	—	4	2	3	4	4,9	6	4,2	—	2,9	—	4,8	—	4	2,5	4,1	3	25	
26	Усть-Катавская	20	1,4	4	1	—	3,1	4	1	—	0,8	6	0,9	6	0,9	4	3,6	6	4,6	10	4,2	—	0,9	—	2,1	—	1,6	—	1,1	—	1,5	—	1,3	2	0,9	—	2	2	0,9	1,4	2,4	1,6	26	
27	Шарыповская	7	0,8	—	1,4	—	2,3	—	2,2	—	2,1	—	2,9	—	2,5	—	2,1	—	1,7	—	2,1	4	3	3	3,2	7	3,1	8	3,6	—	3,6	8	3,6	2	3,2	2	3,2	4	3,2	2,6	2,8	2,5	27	
По уѣзду		268	3	47	2,6	76	3,8	123	3,3	95	2,5	108	3,7	203	3,1	91	2,3	143	3,6	234	3,2	109	3,3	152	4,3	261	3,9	102	3,6	153	4,9	255	4,3	86	2,8	114	4	200	3,5	2,9	4,1	3,5		

А р е н д н ы я ц ѣ н ы з е м е л ь .

Таблица 13-я (продолж.).

А Р Е Н Д Н Ы Я Ц Ё Н Ы .

Уфимскій уѣздъ (продолж.).

№ по порядку	Названія волостей	А Р Е Н Д Н Ы Я Ц Ё Н Ы С У Х О												Д О Л ь Н А Г О Л У Г А (въ руб. за 1 дес.)												Средняя за 6 лѣтъ				№ по порядку														
		1896 г.		1897 г.				1898 г.				1899 г.				1900 г.		1901 г.				1902 г.				Аренда отъ башк.-вотч.	Аренда отъ всехъ влад.	Средн. за 7 лѣтъ (въ владѣльцѣ)																
		А р е н д а отъ всехъ владѣл.		башк.-вотчин.		прочихъ владѣл.		всѣхъ владѣл.		башк.-вотчин.		прочихъ владѣл.		всѣхъ владѣл.		башк.-вотчин.		прочихъ владѣл.		всѣхъ владѣл.		башк.-вотчин.		прочихъ владѣл.					всѣхъ владѣл.															
		Показан.	Средняя	Показан.	Средняя	Показан.	Средняя	Показан.	Средняя	Показан.	Средняя	Показан.	Средняя	Показан.	Средняя	Показан.	Средняя	Показан.	Средняя	Показан.	Средняя	Показан.	Средняя	Показан.	Средняя	Показан.	Средняя	Показан.	Средняя															
1	Архангельская . . .	5	3,8	1	5	—	3,6	1	5	6	3,5	—	3,5	6	3,5	6	2,9	11	3,1	17	3	12	2,9	—	4,1	12	2,9	12	4,6	15	3,8	27	4,2	11	3	5	4,7	16	4,1	3,7	3,8	3,8	1	
2	Бакаевская	—	1,4	—	1,3	—	1,6	—	1,4	2	2,3	—	2,3	2	2,3	2	1,3	4	0,8	6	1	4	1,5	6	2,4	10	2,1	—	2,1	1	3,7	1	3,7	2	1,1	5	2	7	1,7	1,6	2,1	1,9	2	
3	Биштыгинская . . .	3	3,7	—	0,9	1	2,2	1	2,2	—	2,8	—	3,5	—	3,2	—	2,8	—	3	—	—	3,3	2	2,5	1	3	3	2,7	1	1,5	1	3	2	2,2	—	2,6	—	4,3	—	3,4	2,2	3,2	3	3
4	Бишъ-Ауль-Унгар.	2	2,1	—	0,9	—	2,9	—	2,3	—	2,8	2	3	2	3	—	2,8	2	2,1	—	2	2,1	—	2,5	—	3,6	—	3,2	—	2,8	—	3,2	—	3	—	2,6	—	4,3	—	3,4	2,4	3,2	2,7	4
5	Благовѣщенская . .	2	5	2	4,2	2	4,5	4	4,4	4	2,9	18	4,2	22	4	—	3	5	4,5	—	5	4,5	—	4,2	6	4,4	6	4,4	4	4,7	9	4,3	13	4,4	2	3,1	4	4	6	3,7	3,7	4,3	4,3	5
6	Богородская	3	6	1	4,5	1	7	2	5,7	16	4,1	16	5,2	32	4,7	22	4,5	22	5,6	—	44	5	14	5	18	6,2	32	5,7	8	4,1	12	5,3	20	4,8	16	5	22	6	38	5,5	4,5	5,9	5,3	6
7	Булекей-Кудейская.	3	2,8	4	6,1	—	3,6	4	6,1	36	4	4	1,8	40	3,8	22	4,5	6	3,7	—	28	4,4	17	5,6	2	4	19	6,4	8	2,3	2	4,5	10	2,8	26	2,9	—	4,2	26	2,9	4,2	5,3	4,2	7
8	Воскресенская . . .	3	4,5	2	0,9	3	3,9	5	2,7	12	2,8	13	3,9	25	3,4	10	2,4	14	2,6	—	24	2,5	14	2,6	30	3,7	44	3,3	7	4,1	14	3,5	21	3,7	6	2,3	6	5	12	3,7	2,5	5,8	3,4	8
9	Дмитріевская	2	3,7	—	3,8	2	3,9	2	3,9	—	3,7	9	3,5	9	3,5	—	3	11	4,4	—	11	4,4	6	2,9	13	5,3	19	4,6	—	3,9	4	8	4	8	—	3,4	—	4,7	—	4,1	3,5	5	4,6	9
10	Дуванейская	4	3,7	—	4,1	4	3,1	4	3,1	—	3,6	16	3,7	16	3,7	—	3,8	11	3,5	—	11	3,5	—	3,8	17	3,3	17	3,3	—	3,5	6	4	6	4	—	3,2	12	4,6	12	4,6	3,7	3,7	3,7	10
11	Емашевская	7	3,1	1	2	2	3	3	2,7	8	3	18	3,1	26	3	5	3,8	6	3,9	—	11	3,9	4	4	11	3,6	11	3,7	2	3	5	4,2	7	3,8	7	3,4	18	3,8	25	3,7	3,2	3,6	3,4	11
12	Еральская	1	1	2	0,7	1	0,5	3	0,7	14	0,6	7	0,9	21	0,7	6	0,8	2	0,5	—	8	0,7	2	0,5	8	1	8	0,9	3	0,6	3	0,8	6	0,7	5	0,6	4	0,8	9	0,7	0,6	0,7	0,8	12
13	Илекская	4	1	—	0,9	—	0,5	—	0,8	18	1,6	18	4,7	36	3,2	1	1	—	0,5	—	1	1	9	0,8	9	0,8	18	0,8	7	0,7	4	0,8	11	0,8	9	0,7	8	1	17	0,8	1	1,4	1,2	13
14	Казанская	7	3,4	—	0,9	1	0,7	1	0,7	—	2,8	4	2,1	4	2,1	4	2,9	11	2,6	—	15	2,7	6	2,2	4	3	10	2,5	4	1	—	3,2	4	1	—	2,6	—	4,3	—	3,4	2,1	2,7	2,3	14
15	Караякуповская . .	2	1,6	2	1,2	—	1,6	2	1,2	10	0,9	2	1,3	12	1	8	1,1	—	1,2	—	8	1,1	6	0,7	—	3,6	6	0,7	10	2,2	—	2,8	10	2,2	6	1	15	1,9	21	1,6	1,2	2,1	1,3	15
16	Катавъ-Ивановск. .	—	1	—	0,9	—	0,5	—	0,8	—	1,1	—	3,5	—	2	—	1,6	—	0,5	—	—	1,5	—	0,7	—	0,9	—	0,8	—	1,3	—	1,7	—	1,4	—	0,7	—	0,9	—	0,8	1,1	1,3	1,2	16
17	Нагаевская	5	4	—	4,1	3	4,7	3	4,7	8	3,1	10	5	18	4,2	8	4,9	10	3,8	—	18	4,2	4	4	8	3,8	12	3,9	2	1,8	9	3,3	11	3	4	3,8	9	4,4	13	4,2	3,6	4,1	4	17
18	Надежинс. и Федор.	6	3,9	2	3,1	—	3,6	2	3,1	5	5,1	4	3	9	4,2	4	3	—	3,5	—	4	3	4	2,1	—	4,1	4	2,1	—	3,5	—	3,7	3,5	12	3,3	14	4,1	26	3,7	3,4	3,7	3,4	18	
19	Новоселовская . . .	4	1,3	—	1,3	1	1,5	1	1,5	—	1,3	4	1,6	4	1,6	4	1,6	4	1,6	—	8	1,6	—	1,6	—	3,6	—	2,7	5	2,5	13	2,8	18	2,7	3	1,6	6	2,3	9	2	1,6	2,2	1,9	19
20	Осоргинская	1	1	1	0,9	—	2,9	—	2,3	—	2,8	1	5	1	5	7	3,3	14	3,9	—	21	3,7	—	2,5	—	2,5	—	3,2	—	2,8	4	2	4	2	8	2,9	5	3,6	13	3,2	2,5	3,5	2,9	20
21	Петропавловская . .	—	4,6	—	2,2	—	4,8	1	2,2	2	2,8	11	5	13	4,7	—	3	—	4,5	—	—	3,9	12	3,9	13	4,7	25	4,3	10	3,3	19	4,1	29	3,8	12	2,4	19	3,4	31	3,3	2,9	4,4	3,8	21
22	Покровская	6	4	—	3,8	—	4,8	—	4,3	2	3,5	1	5	3	4	18	1,3	14	2,7	—	32	1,9	—	4,2	—	5,4	—	4,8	—	3,9	—	4,8	—	4,5	12	2,4	—	4,7	12	2,4	3,2	4,6	3,7	22
23	Сафаровская	8	1,4	3	1,3	4	1,6	7	1,5	—	1,3	15	2,6	15	2,6	—	1,8	—	1,2	—	—	1,6	8	2,3	20	4,1	28	3,6	10	2,4	26	2,7	36	2,6	8	2,8	17	3,7	25	3,6	2	2,6	2,4	23
24	Симская	—	1	—	0,9	—	0,5	—	0,8	—	1,1	—	3,5	—	2	4	1,7	—	0,5	—	4	1,7	—	0,7	—	0,9	—	0,8	14	1,8	4	3,2	18	2,1	—	0,7	2	0,9	2	0,9	1,2	1,6	1,3	24
25	Урманъ-Кудейская .	1	6	3	2,7	—	3,6	3	2,7	13	2,8	—	3,5	13	2,8	6	1,2	—	3,5	—	6	1,2	10	2,5	—	4,1	10	2,5	2	0,9	2	0,7	4	0,8	6	3,9	—	4,2	6	3,9	2,3	3,3	2,8	25
26	Усть-Катавская . . .	7	1	3	1	—	0,5	3	1	10	0,7	2	1,7	12	0,9	6	2,4	—	0,5	—	6	2,4	—	0,7	—	0,9	—	0,8	14	1,7	—	1,7	14	1,7	2	0,9	—	0,9	2	0,9	1,2	1	1,2	26
27	Шарыповская	3	1	2	1,2	—	1,6	2	1,2	4	1,6	—	2,3	4	1,6	4	3,5	—	1,2	—	4	3,5	6	1,8	2	2,6	8	2	2	4,5	—	2,8	2	4,5	6	1,7	4	1,9	10	1,8	2,5	2,1	2,2	27
По уѣзду		89	2,6	29	2,6	25	3,2	54	2,9	170	2,7	175	3,7	345	3,2	147	3	147	3,6	294	3,2	140	3,1	162	4	302	3,6	125	2,6	153	3,6	278	3,1	163	2,7	175	3,7	338	3,2	2,8	3,6	3,2		

А р е н д н ы я ц ѣ н ы з е м е л ь.
С т е р л и т а л а к с к и й у ѳ з д ѳ .

Таблица 13-я (продолж.).

А Р Е Н Д Н Ы Я Ц Ё Н Ы .

№№ по порядку	Названія волостей	А Р Е Н Д Н Ы Я Ц Ё Н Ы П А Ш Н И														П О Д Ъ О З И М О Й П О С ѳ В Ъ (въ руб. за 1 дес.)														Средняя за 6 лѣтъ		Средн. за 7 лѣтъ (въ владѣльцѣ)		№№ по порядку											
		1896 г.				1897 г.				1898 г.				1899 г.				1900 г.				1901 г.				1902 г.																			
		Аренда отъ всѣхъ владѣл.		башк.-вотчин.		прочихъ владѣл.		всѣхъ владѣл.		башк.-вотчин.		прочихъ владѣл.		всѣхъ владѣл.		башк.-вотчин.		прочихъ владѣл.		всѣхъ владѣл.		башк.-вотчин.		прочихъ владѣл.		всѣхъ владѣл.		башк.-вотчин.		прочихъ владѣл.		всѣхъ владѣл.			Аренда отъ башк.-вогч.	Аренда отъ всѣхъ влад.									
		Показан.	Средняя	Показан.	Средняя	Показан.	Средняя	Показан.	Средняя	Показан.	Средняя	Показан.	Средняя	Показан.	Средняя	Показан.	Средняя	Показан.	Средняя	Показан.	Средняя	Показан.	Средняя	Показан.	Средняя	Показан.	Средняя	Показан.	Средняя	Показан.	Средняя														
1	Азнаевская	4	0.6	—	1.8	—	2.4	—	2	—	1.6	—	2.5	—	2.1	—	2	—	2.7	—	2.3	4	2	—	2.5	4	2	1	2	—	2.5	1	2	4	1.8	—	2.6	4	1.8	1.9	2.5	1.8	1		
2	Аллагуватовская	8	1.3	12	1.9	3	2	15	1.9	8	2.7	6	3.2	14	2.9	6	1.7	6	2.9	12	2.3	6	3.3	10	4.7	16	4.2	4	3.2	2	2.6	6	3	10	3.3	14	4.9	24	4.2	2.7	3.7	2.8	2		
3	Араслановская	—	2.1	6	1.6	—	2.4	6	1.6	4	1	—	2.5	4	1	5	2.1	—	2.7	5	2.1	2	2.2	—	2.5	2	2.2	6	2.5	—	2.5	6	2.5	8	2	—	2.6	8	2	1.9	2.5	1.9	3		
4	Архангельская	14	3.1	5	2.1	4	2.8	9	2.4	2	2.7	8	2.9	10	2.8	1	3	5	3.7	6	3.6	4	2.7	2	3.5	6	3	4	2	11	2.6	15	2.5	7	2.4	5	2.8	15	2.6	2.5	3.1	2.9	4		
5	Бегеняшъ-Абуканов	2	1.5	2	2.2	2	2.7	4	2.5	1	1.8	4	1.8	5	1.8	2	1.7	4	2.7	6	2.4	2	2	2	2	4	2	—	1.5	—	2	—	1.8	—	1.8	—	2.6	—	2.2	1.8	2.3	2	5		
6	Бишкаиновская	5	3.8	8	2.4	5	5.2	13	3.5	8	2.6	4	4	12	3.1	—	2.3	12	3.7	12	3.7	6	4.6	8	6.8	14	5.8	6	3.2	6	5.2	12	4.2	9	4.6	9	5.6	18	5.1	3.3	5.1	4.2	6		
7	Богоявленская	3	2.2	—	1.8	6	2.2	6	2.2	1	1.5	9	2	10	1.9	—	2	3	2.2	3	2.2	—	2.2	13	2.3	13	2.3	—	2.5	7	2.5	7	2.5	2	3.4	9	2.4	11	2.5	2.2	2.3	2.3	7		
8	Бушманъ-Кипчакск.	4	1.7	—	1.8	—	2.4	—	2	—	1.6	—	2.5	—	2.1	2	1.1	—	2.7	2	1.1	4	1.2	—	2.5	4	1.2	—	2.5	—	2.5	—	2.5	—	2.4	—	2.6	—	2.5	1.8	2.5	1.9	8		
9	Верхоторская	5	2	3	1.5	2	2.2	5	1.8	2	1.4	2	2	4	1.7	—	2	1	2	1	2	4	2.6	2	2.5	6	2.6	—	2.5	—	2.5	—	2.5	2	3.5	2	2	4	2.8	2.2	2.2	2.2	9		
10	Воскресенская	1	1.8	4	2.2	—	2.4	4	2.2	—	1.6	—	2.5	—	2.1	—	2	—	2.7	—	2.3	—	2.2	—	2.5	—	2.3	—	1.5	2	1.3	2	1.3	1	1.5	3	3	4	2.6	2	2.4	2.1	10		
11	Гирей-Кипчакская	—	2.1	—	1.8	—	2.4	—	2	—	1.6	—	2.5	—	2.1	—	2	—	2.7	—	2.3	—	2.2	—	2.5	—	2.3	—	2.5	—	2.5	—	2.5	—	2.4	—	2.6	—	2.5	2.1	2.5	2.3	11		
12	Дуванъ-Табынская	7	3.1	4	2.8	1	3.7	5	3	—	2.4	1	3.7	1	3.7	8	2.3	1	4	9	2.5	8	3.9	4	7	12	4.9	6	4.3	1	7.5	7	4.8	3	4.2	1	7.5	4	5	3.3	5.6	3.9	12		
13	Дѣдовская	4	2.1	4	1.4	2	2.4	6	1.7	2	1.8	4	2.1	6	2	5	1.9	8	2.4	13	2.2	4	1.9	2	2.7	6	2.1	1	1.5	5	2.3	6	2.1	4	2	6	2.5	10	2.3	1.7	2.4	2.1	13		
14	Зиргановская	6	0.6	—	1.7	—	1.9	—	1.8	—	1.2	—	1.8	—	1.5	8	1.5	6	1.6	14	1.5	2	2	—	2.5	2	2	2	3.2	—	2	2	3.2	2	1.5	—	2.6	2	1.5	1.8	2.1	1.7	14		
15	Ильчикъ-Темиров	5	1	5	1.8	—	2.4	5	1.8	2	1.6	—	2.5	2	1.6	4	1.7	—	2.7	4	1.7	2	2	—	2.5	2	2	2	—	2.5	2	2	4	2.5	—	2.6	4	2.5	1.9	2.5	1.8	15			
16	Ишиарсовская	5	4.6	2	1.5	—	2.6	2	1.5	2	1.3	2	2.3	4	1.8	2	2.1	6	3.7	8	3.3	—	3.5	—	4.3	—	4	2	2.7	2	3	4	2.9	2	3.8	2	3.5	4	3.6	2.5	3.2	3.1	16		
17	Калкашевская	2	2.2	—	1.7	—	1.9	—	1.8	5	0.8	3	1.1	8	0.9	4	1	4	2	8	1.5	3	1.5	6	3.4	9	2.8	5	1.2	4	2	9	1.6	4	1.7	4	2.8	8	2.2	1.3	2.2	1.9	17		
18	Калчиръ-Табынская	5	1.4	6	2	—	2.4	6	2	—	1.6	—	2.5	—	2.1	6	1.6	2	2	8	1.7	—	2.2	—	2.5	—	2.3	—	2.5	—	2.5	—	2.5	—	2.4	—	2.6	—	2.5	2.1	2.4	2.1	18		
19	Карагушевская	5	0.7	—	1.7	—	1.9	—	1.8	—	1.2	—	1.8	—	1.5	4	1	8	1.4	12	1.3	4	1.5	8	2.5	12	2.2	4	1.6	2	2.7	6	2	4	1.7	4	2.2	8	2	1.4	2.1	1.6	19		
20	Кармышевская	3	4	2	2	2	3.5	4	2.7	5	3.4	6	4.5	11	4	11	4.2	5	4.3	16	4.3	7	4.3	3	5.3	10	4.6	4	4.4	12	4.6	16	4.5	16	5	14	6.4	30	5.6	3.9	4.9	4.2	20		
21	Кси-Табынская	5	2	5	2	1	3	6	2.2	2	2.2	3	3.3	5	2.9	4	2.7	3	3.4	7	3	2	3.5	—	2.5	2	3	2	4	—	2.5	2	4	—	2.5	2	4.5	—	2.6	2	4.5	3.1	2.9	3.1	21
22	Куганакская	5	4.7	—	1.9	3	3.9	3	3.9	—	2.5	—	3.3	—	2.9	—	3	2	3.5	2	3.5	2	2.7	7	3.5	9	3.3	—	3.4	1	2.5	1	2.5	—	3.9	—	4.8	—	4.4	2.9	3.6	3.6	22		
23	Макаровская	2	1.6	—	1.8	—	2.4	—	2	—	1.6	—	2.5	—	2.1	—	2	—	2.7	—	2.3	—	2.2	—	2.5	—	2.3	—	2.5	—	2.5	—	2.5	—	2.4	—	2.6	—	2.5	2.1	2.5	2.2	23		
24	Мелеузовская	5	1.9	—	1.7	1	1.5	1	1.5	2	1.7	2	2.2	4	2	10	1.3	8	2.2	18	1.7	9	1.6	5	1.6	14	1.6	10	1.3	11	2	21	1.7	2	2	4	2.5	6	2.3	1.6	2	1.8	24		
25	Миркитлинская	5	3	8	1	1	3.7	9	1.3	5	2.3	8	3.5	13	3.1	12	2.3	8	3.3	20	2.7	4	5	4	7	8	6	6	3.4	8	5.3	14	4.5	5	4.3	6	5.3	11	4.8	3.1	4.7	3.6	25		
26	Петровская	7	2.8	4	1.5	—	2.4	4	1.5	—	1.6	—	2.5	—	2.1	—	2	—	2.7	—	2.3	2	2.2	—	2.5	2	2.2	—	2.5	—	2.5	—	2.5	—	2.4	—	2.6	—	2.5	2	2.5	2.3	26		
27	Покровская	3	1.9	—	1.7	2	2.2	2	2.2	6	1.3	8	2	14	1.7	10	1.6	9	3.4	19	2.4	3	2	3	2.1	6	2.1	2	1.5	4	1.9	6	1.8	6	1.9	9	2.6	15	2.3	1.7	2.4	2.1	27		
28	Резановская	4	2.3	2	2.2	4	1.5	6	1.7	2	1	4	2.2	6	1.8	4	2	7	3.3	11	2.8	2	2.2	2	4	4	3.1	2	2.2	6	3.7	8	3.4	6	2.4	16	3.5	22	2.3	2	3	2.5	28		
29	Татьяновская	8	2.5	2	1.5	—	2.4	2	1.5	4	1.6	2	2.5	6	1.9	4	2.1	7	2.3	11	2.2	6	1.7	7	2.7	13	2.3	—	2.5	—	2.5	—	2.5	5	2	5	2.9	10	2.5	1.9	2.5	2.2	29		
30	Уршаклинская	5	2	—	1.7	—	1.9	—	1.8	2	0.7	2	1.9	4	1.3	4	0.6	2	1.2	6	0.8	—	1.7	—	2.5	—	2.1	—	1.5	—	2	—	1.8	—	1.8	1	4.5	1	4.5	1.6	2.3	2	30		
31	Четырмановская	5	0.5	—	1.7	—	1.9	—	1.8	—	1.2	—	1.8	—	1.5	2	1.2	2	2.4	4	1.8	2	1.8	2	2.5	4	2.2	2	0.8	4	1.1	6	1	9	1.6	10	2.7	19	2.2	1.7	2.1	1.6	31		
32	Шмитовская	8	3	—	2	2	4.5	2	4.5	2	1.5	4	3.7	6	3	—	2.3	2	5	2	5	4	3.8	5	6.7	9	5.4	4	4	2	6	6	4.7	—	4.4	—	5.6	—	5	3	5.2	4.4	32		
33	Федоровская	5	1	—	1.7	4	1.3	4	1.3	2	0.7	4	1.5	6	1.3	2	1.7	4	3.3	6	2.8	2	1	2	1.9	4	1.5	1	2.4	1	3.6	2	3	8	1.8	12	2.4	20	2.1	1.7	2.3	1.9	33		
По уѳзду		155	2.3	84	1.9	45	2.8	129	2.2	69	1.9	86	2.7	155	2.3	120	2	125	2.9	245	2.4	100	2.7	97	3.9	197	3.2	76	2.6	91	3.3	167	3	125	2.9	139	3.7	264	3.3	2.7	3.1	2.7			

Арендныя цѣны земель.
Златоустовскій уѣздъ

АРЕНДНЫЯ ЦѢНЫ.

Таблица 13-я (продолж.)

№№ по порядку	Названія волостей	АРЕНДНЫЯ ЦѢНЫ ПШНИ ПОДЪ ОЗИМОЙ ПОСѢВЪ (въ руб. за 1 дес.)																												Средняя за 6 лѣтъ		Средн. за 7 лѣтъ (въ владѣльцы)		№№ по порядку																								
		1896 г.								1897 г.								1898 г.								1899 г.									1900 г.								1901 г.								1902 г.							
		Аренда отъ всѣхъ владѣл.		башк.-вотчин.		прочихъ владѣл.		всѣхъ владѣл.		башк.-вотчин.		прочихъ владѣл.		всѣхъ владѣл.		башк.-вотчин.		прочихъ владѣл.		всѣхъ владѣл.		башк.-вотчин.		прочихъ владѣл.		всѣхъ владѣл.		башк.-вотчин.		прочихъ владѣл.		всѣхъ владѣл.			башк.-вотчин.		прочихъ владѣл.		всѣхъ владѣл.																			
		Показан.	Средняя	Показан.	Средняя	Показан.	Средняя	Показан.	Средняя	Показан.	Средняя	Показан.	Средняя	Показан.	Средняя	Показан.	Средняя	Показан.	Средняя	Показан.	Средняя	Показан.	Средняя	Показан.	Средняя	Показан.	Средняя	Показан.	Средняя	Показан.	Средняя	Показан.	Средняя		Показан.	Средняя	Аренда отъ башк.-вотч.	Аренда отъ всѣхъ влад.																				
1	Айлинская I-я . . .	15	0,9	13	0,8	—	1	13	0,8	15	0,8	8	0,9	23	0,8	8	0,8	6	0,9	14	0,8	14	1	14	1,1	28	1	6	0,8	3	1,3	9	1	25	0,8	25	0,7	50	0,7	0,8	1	0,9	1															
2	Айлинская II-я . . .	18	0,8	4	0,6	—	1	4	0,6	2	1,1	2	1	4	1	4	1,1	—	1,1	4	1,1	5	1,6	—	1,4	5	1,6	3	1,5	—	1,5	3	1,5	2	1,6	—	1	2	1,6	1,2	1,2	1,2	2															
3	Большекущинская . . .	18	1,1	7	1	—	1	7	1	—	1	—	1,3	—	1,1	6	1,8	—	1,1	6	1,8	—	1,2	—	1,4	—	1,3	2	2	—	1,5	2	2	4	2,5	—	1	4	2,5	1,6	1,2	1,5	3															
4	Бѣлокатайская . . .	6	0,7	3	0,8	2	1	5	0,9	—	1	—	1,3	—	1,1	4	1	—	1,1	4	1	7	1,2	2	1	9	1,1	3	1	—	1,5	3	1	4	1	—	1	4	1	1	1,1	1	1	4														
5	Дуванская	15	1,8	—	1,6	—	1,3	—	1,6	6	1,2	5	1,7	11	1,4	12	1,3	15	1,8	27	1,6	18	1,5	25	2	43	1,8	10	1,4	13	1,9	23	1,7	20	1,6	15	2,1	35	1,8	1,4	1,8	1,7	5															
6	Дуванъ-Мечетливск. . .	16	1,3	8	0,9	2	1,1	10	1	8	1	—	1,8	8	1	2	1,5	4	1,8	6	1,7	8	1,6	2	1,7	10	1,6	4	1	—	1,8	4	1	—	1,2	—	1,6	—	1,4	1,2	1,6	1,3	6															
7	Емашинская	13	1,3	18	1	—	1	18	1	9	1,3	7	1,7	16	1,5	15	1,1	8	1,3	23	1,2	16	1,3	14	1,8	30	1,5	10	1,3	7	1,4	17	1,3	31	1,2	23	1,3	54	1,2	1,2	1,4	1,3	7															
8	Мурзаларская	7	1,3	2	1,1	—	1	2	1,1	6	1,4	—	1,8	6	1,4	—	1,3	—	1,8	—	1,5	2	1,1	2	1,6	4	1,4	3	1,1	2	1,3	5	1,2	4	2	—	1,6	4	2	1,3	1,5	1,4	8															
9	Насибашевская	9	1,4	4	1,4	2	0,9	6	1,2	—	1,1	—	1,8	—	1,2	—	1,3	—	1,8	—	1,5	6	1	1	1,2	7	1	—	1,5	—	1,8	—	1,6	—	1,2	—	1,6	—	1,4	1,2	1,5	1,3	9															
10	Саткинская	6	1,6	1	1,5	1	1,5	2	1,5	2	1,5	2	1,5	4	1,5	11	1,1	11	1,1	22	1,1	2	1,2	2	1,2	4	1,2	2	1,7	2	1,7	4	1,7	—	—	—	—	—	—	—	—	—	1,4	1,4	1,4	10												
11	Сикязская	24	1	13	1	6	1,1	19	1	6	1	2	1,3	8	1,1	6	1	2	0,8	8	1	14	1,1	8	1,3	22	1,2	8	1,7	12	1,9	20	1,8	16	1,1	17	1,6	33	1,4	1,1	1,3	1,2	1,2	11														
12	Старо-Бѣлокатайск. . .	2	0,9	5	1,1	—	1	5	1,1	3	1,3	3	1,5	6	1,4	2	1,2	—	1,1	2	1,2	2	1,5	2	1,5	4	1,5	4	1,3	6	1,6	10	1,5	2	0,8	—	1	2	0,8	1,2	1,3	1,2	12															
13	Тарнаклинская	25	1,2	—	1,1	—	1	—	1	2	0,9	2	2,2	4	1,6	4	1,6	4	2,4	8	2	3	0,9	—	1,4	3	0,9	2	1,5	1	1	3	1,3	3	0,8	1	1	4	0,8	1,1	1,5	1,3	13															
14	Тастубинская	1	3	—	1,6	—	1,3	—	1,6	4	1,5	—	1,9	4	1,5	—	1,3	—	1,8	—	1,5	6	1,7	7	2	13	1,9	8	2	10	2,7	18	2,4	3	3	5	3,6	8	3,4	1,8	2,2	2,2	14															
15	Ярославская	18	1,7	33	1,6	2	1,3	35	1,6	31	1,9	26	1,9	57	1,9	—	1,3	—	1,8	—	1,5	21	2	7	1,4	28	1,8	19	2,5	8	3,2	27	2,8	37	2,8	15	3,5	52	3	2	2,2	2	15															
	По уѣзду	198	1	113	1,2	15	1,1	128	1,1	96	1,4	59	1,8	155	1,6	74	1,2	50	1,5	124	1,3	124	1,4	86	1,6	210	1,5	86	1,7	64	2,1	150	1,8	155	1,7	104	1,8	259	1,7	1,4	1,6	1,4																

А р е н д н ы я ц ѣ н ы з е м е л ь .
Златоустовскій уѣздъ (продолж.).

Таблица 13-я (продолж.)

АРЕНДНЫЕ ЦѢНЫ.

№№ по порядку	Названія волостей	АРЕНДНЫЯ ЦѢНЫ ПШНИ														ПОДЪ ЯРОВОЙ ПОСѢВЪ (въ руб. за 1 дес.)														Средняя за 6 лѣтъ				№№ по порядку									
		1896 г.				1897 г.				1898 г.				1899 г.				1900 г.				1901 г.				1902 г.																	
		Аренда отъ всѣхъ владѣл.		А		Р		Е		Н		Д		А		О		Т		Ъ:		Средняя за 7 лѣтъ (въ владѣльцѣ)		Аренда отъ башк.-вотч.		Аренда отъ всѣхъ влад.																	
		Показан.	Средняя	Показан.	Средняя	Показан.	Средняя	Показан.	Средняя	Показан.	Средняя	Показан.	Средняя	Показан.	Средняя	Показан.	Средняя	Показан.	Средняя	Показан.	Средняя	Показан.	Средняя	Показан.	Средняя	Показан.	Средняя	Показан.	Средняя														
1	Айлинская I-я . . .	23	0.6	9	0.5	—	1.6	9	0.5	18	0.6	16	0.7	34	0.7	12	0.8	5	0.7	17	0.7	4	0.7	3	1.1	7	0.9	14	0.9	6	0.9	20	0.9	13	0.8	15	0.9	28	0.9	0.7	1	0.7	1
2	Айлинская II-я . . .	17	0.7	6	1	—	1.6	6	1	2	0.7	—	1	2	0.7	4	0.9	—	0.8	4	0.9	4	1	—	1.4	4	1	6	1	—	1.1	6	1	4	0.4	—	1.4	4	0.4	0.8	1.2	0.8	2
3	Большекущинская . . .	10	0.8	6	1.3	—	1.6	6	1.3	2	0.3	—	1	2	0.3	6	1.2	4	0.4	10	0.9	4	2.5	4	2	8	2.2	—	1	—	1.1	—	1	6	2.9	6	3.3	12	3.1	1.5	1.6	1.4	3
4	Бѣлокатайская . . .	4	0.5	4	0.7	—	1.6	4	0.7	4	1	2	1	6	1	6	0.9	2	1	8	0.9	10	2.4	4	1.1	14	2.1	1	1	2	0.5	3	0.7	5	1	—	1.4	5	1	1.2	1.1	1	4
5	Дуванская	19	1.2	4	1	2	2.2	6	1.4	10	1.1	12	1.7	22	1.5	8	0.9	14	1.7	22	1.4	11	1.2	18	1.8	29	1.5	12	1.4	22	1.8	34	1.7	26	1.5	23	1.9	49	1.7	1.2	1.8	1.5	5
6	Дуванъ-Мечетлинск. . .	11	1.2	8	1.2	2	2.2	10	1.4	14	1.1	2	0.7	16	1	4	0.5	4	0.9	8	0.7	12	1.4	—	1.3	12	1.4	16	1.4	20	2.4	36	2	2	0.8	—	2.6	2	0.8	1.1	1.7	1.2	6
7	Емашинская	23	1.2	18	1.1	3	1.6	21	1.2	14	1.2	12	1.2	26	1.2	13	0.9	6	1	19	1	16	1.1	10	1.4	26	1.2	16	0.9	11	1.4	27	1.1	18	0.9	14	1.2	32	1.1	1	1.3	1.1	7
8	Минская	3	2.8	4	1.1	—	—	4	1.1	4	2.2	—	—	4	2.2	3	1.8	—	—	3	1.8	2	1.9	—	—	2	1.9	4	2.1	—	—	4	2.1	4	2.1	2	0.8	6	1.7	1.9	0.8	1.9	8
9	Мурзаларская	10	0.8	8	1.1	—	1.3	8	1.1	12	1.1	2	1.3	14	1.1	6	0.9	4	1.3	10	1.1	4	1.2	4	1.7	8	1.4	6	1.3	4	1.6	10	1.4	10	1	4	0.7	14	1.2	1.1	1.5	1.2	9
10	Насибашевская	15	1.5	2	0.9	2	0.7	4	0.8	2	1.3	—	0.8	2	1.3	—	1	—	1.4	—	1.2	—	1.1	—	1.3	—	1.2	—	1.2	—	1.9	—	1.6	—	1	—	2.6	—	1.4	1.1	1.4	1.3	10
11	Саткинская	4	1.5	4	1.5	4	1.5	8	1.5	2	1.5	2	1.5	4	1.5	8	0.8	4	1	12	0.9	2	1.2	2	1.5	4	1.4	2	1.5	2	2	4	1.7	—	—	—	—	—	—	1.3	1.5	1.4	11
12	Сикиязская	25	0.9	8	0.9	4	1.1	12	1	13	1	4	1.2	17	1.1	—	1	—	1.4	—	1.2	11	1	13	1.2	24	1.1	17	1.2	19	1.4	36	1.3	10	1	7	3.1	17	1.9	1	1.6	1.2	12
13	Старо-Бѣлокатайск. . .	6	0.9	—	1	—	1.6	—	1	8	1.1	6	1.4	14	1.3	2	0.7	—	0.8	2	0.7	2	1.1	2	1.2	4	1.2	9	1	6	1.2	15	1.1	6	1.1	4	1.1	10	1.1	1	1.2	1	13
14	Тарнаклинская	32	0.9	—	1.1	—	1.3	—	1.1	4	0.6	6	0.5	10	0.6	10	1.2	10	1.6	20	1.4	4	0.7	—	1.3	4	0.7	3	0.8	—	1.9	3	0.8	6	1	—	2.6	6	1	0.9	1.5	0.9	14
15	Тастубинская	—	1.5	—	1.1	—	1.5	—	1.3	—	1.7	11	2.2	11	2.2	—	0.9	—	1.7	—	1.4	10	1.2	12	1.7	22	1.5	6	1.7	8	2.3	14	2.1	8	1.7	8	2.9	16	2.3	1.4	2	1.7	15
16	Ярославская	15	1.8	16	1.2	8	1.4	24	1.3	32	1.9	24	2.1	56	2	—	0.9	—	1.7	—	1.4	15	2.2	8	2.8	23	2.4	22	2.4	10	2.2	32	2.4	27	2.6	10	2.4	37	2.6	1.9	2.1	2	16
По уѣзду		217	1.1	97	1.1	25	1.5	122	1.1	141	1.2	99	1.5	240	1.3	82	0.9	53	1.3	185	1.1	111	1.5	80	1.6	191	1.5	134	1.4	110	1.8	244	1.6	145	1.5	93	1.9	238	1.7	1.3	1.6	1.3	

АРЕНДНЫЕ ЦѢНЫ.

А р е н д н ы я ц ѣ н ы з е м е л ь .
Златоустовскій уѣздъ (продолж.).

Таблица 13-я (продолж.).

№№ по порядку	Названія волостей	АРЕНДНЫЯ ЦѢНЫ СУХОДОЛЬНОГО ЛУГА (въ руб. за 1 дес.)														Средняя за 6 лѣтъ				№№ по порядку				
		1896 г.		1897 г.		1898 г.		1899 г.		1900 г.		1901 г.		1902 г.		Средняя за 6 лѣтъ								
		А р е н		А р е н		А р е н		А р е н		Д о л ь		Д о л ь		Д о л ь		Средняя за 6 лѣтъ								
		всѣх владѣл.	башк.-вотчин.	прочихъ владѣл.	всѣх владѣл.	башк.-вотчин.	прочихъ владѣл.	всѣх владѣл.	башк.-вотчин.	прочихъ владѣл.	всѣх владѣл.	башк.-вотчин.	прочихъ владѣл.	всѣх владѣл.	башк.-вотчин.	прочихъ владѣл.	всѣх владѣл.	Аренда отъ башк.-вотч.	Аренда отъ всѣх влад.		Средн. за 7 лѣтъ (всѣ владѣльцы)			
Показан.	Средняя	Показан.	Средняя	Показан.	Средняя	Показан.	Средняя	Показан.	Средняя	Показан.	Средняя	Показан.	Средняя	Показан.	Средняя	Показан.	Средняя	Показан.	Средняя					
1	Айлинская I-я . . .	9 0,4	8 0,7	— 0,8	8 0,7	22 0,6	1 0,3	23 0,6	13 0,7	— 1,2	13 0,7	14 0,4	4 0,4	18 0,4	19 0,7	— 1	19 0,7	35 0,4	29 0,4	64 0,4	0,6	0,7	0,6	1
2	Айлинская II-я . . .	9 0,4	2 0,6	— 0,8	2 0,6	10 0,7	— 0,9	10 0,7	20 0,5	— 1,2	20 0,5	6 0,5	— 1	6 0,5	10 0,9	— 1	10 0,9	6 0,3	— 0,8	6 0,3	0,6	0,9	0,6	2
3	Большекущинская . . .	7 1	4 1,2	— 0,8	4 1,2	4 0,4	— 1,3	4 0,4	12 2,3	2 0,6	14 2	8 1,3	— 1,4	8 1,3	— 1,4	— 2,3	— 1,8	10 1,8	10 2,2	20 2	1,4	1,4	1,4	3
4	Бѣлокатайская . . .	2 0,3	1 0,6	1 0,5	2 0,5	8 0,6	4 0,5	12 0,6	12 0,7	7 0,5	19 0,6	13 0,5	9 0,6	22 0,5	4 0,8	7 0,5	11 0,6	8 0,8	4 0,7	12 0,7	0,7	0,5	0,5	4
5	Дуванская	8 1,3	— 1,4	— 0,8	— 1,3	15 0,9	24 1,1	39 1	22 0,8	28 1,2	50 1	20 1,2	21 1,4	41 1,3	34 1,2	27 1,4	61 1,3	57 1,4	46 1,5	103 1,4	1,1	1,2	1,2	5
6	Дуванъ-Мечетлинск. . .	7 0,9	3 1,7	2 0,7	5 1,3	26 1,1	4 0,7	30 1,1	18 1,1	10 1,3	28 1,2	12 1	— 1,4	12 1	31 1,5	42 3,1	73 2,4	8 0,4	— 1,8	8 0,4	1,1	1,5	1,2	6
7	Емашинская	8 2	6 1,3	— 0,8	6 1,3	31 1,1	16 1,1	47 1,1	23 0,9	10 1,1	33 1	30 1,1	23 1,4	53 1,2	40 1,4	21 1,7	61 1,5	30 1,2	31 1,5	61 1,4	1,2	1,3	1,3	7
8	Златоустовская	1 0,7	— 1,5	— 0,4	— 1	— 1,6	— 0,9	— 1,4	— 0,9	— 1,1	— 1	— 1	— 0,7	— 0,7	— 1,1	— 0,5	— 0,9	— 0,8	— 0,5	— 0,6	1,1	0,7	0,9	8
9	Кусинская	— 1,1	1 1,1	2 0,4	3 0,7	4 0,7	— 0,9	4 0,7	— 0,9	3 0,4	3 0,4	— 1	— 0,7	— 0,7	6 0,3	6 0,4	12 0,4	2 0,3	8 0,4	10 0,4	0,7	0,5	0,6	9
10	Минская	2 1,4	1 2	— 0,4	1 2	6 2,3	— 0,9	6 2,3	8 0,7	6 1,4	14 1	— 1	— 0,7	— 0,7	4 2,2	— 0,5	4 2,2	9 0,9	8 0,6	17 0,8	1,5	0,7	1,5	10
11	Мурзаларская	4 1	1 1	— 0,8	1 1	23 0,9	4 1,7	27 1	12 1,1	16 1,2	28 1,2	12 0,9	8 1,3	20 1	12 0,7	4 1,2	16 0,8	17 1	8 1,6	25 1,2	0,9	1,3	1	11
12	Насибашевская	4 1,1	2 0,7	2 0,9	4 0,8	2 1,8	1 2	3 1,9	4 0,6	1 0,2	5 0,5	7 0,6	— 1	7 0,6	4 0,7	— 1	4 0,7	— 0,7	— 0,8	— 0,8	0,8	1	0,9	12
13	Рудничная	— 1,1	— 1,5	— 0,4	— 1	— 1,6	— 0,9	— 1,4	2 1	1 1	3 1	— 1	2 0,5	2 0,5	— 1,1	— 0,5	— 0,9	— 0,8	— 0,5	— 0,6	1,2	0,6	0,9	13
14	Саткинская	— 1,1	— 1,5	— 0,4	— 1	— 1,6	6 0,9	6 0,9	21 0,8	11 0,9	32 0,8	1 1	1 1	2 1	2 1,2	1 1	3 1,2	— 0,8	— 0,5	— 0,6	1,1	0,8	0,9	14
15	Сикязская	10 1,1	7 1,3	2 0,9	9 1,2	15 1	18 0,9	33 1	8 0,7	10 0,8	18 0,8	16 1	19 1,3	35 1,2	17 0,9	21 1,3	38 1,1	25 0,9	29 1,1	54 1	1	1	1	15
16	Старо-Бѣлокатайск. . .	2 0,8	1 0,6	— 0,8	1 0,6	14 1	9 0,8	23 0,9	2 0,7	— 1,2	2 0,7	8 0,7	4 0,9	12 0,8	10 0,7	11 0,6	21 0,6	9 0,9	12 0,6	21 0,7	0,8	0,8	0,7	16
17	Тарнаклинская	13 0,9	— 0,9	— 0,8	— 0,8	6 0,6	2 0,4	8 0,6	11 0,9	11 2	22 1,5	6 0,8	2 0,8	8 0,8	— 0,8	— 1	— 0,9	2 0,6	— 0,8	2 0,6	0,8	1	0,9	17
18	Тастубинская	2 0,6	— 1,4	— 0,8	— 1,3	11 1,5	7 2,7	18 2	— 1,1	— 1,2	— 1,1	21 1,1	14 1,4	35 1,3	10 1,8	5 2,7	15 2,1	16 2	19 2,8	35 2,4	1,5	1,9	1,5	18
19	Юрюзанская	1 1	— 1,5	— 0,4	— 1	— 1,6	— 0,9	— 1,4	47 1	24 1,2	71 1,1	— 1	— 0,7	— 0,7	— 1,1	— 0,5	— 0,9	— 0,8	— 0,5	— 0,6	1,2	0,7	0,9	19
20	Ярославская	5 1,1	14 1,4	1 1	15 1,4	59 1,5	14 1,6	73 1,5	1 0,4	— 1,2	1 0,4	32 1,3	8 1,2	40 1,3	34 1,3	6 1,9	40 1,4	49 1,4	8 1,1	57 1,4	1,2	1,3	1,2	20
По уѣзду		94 1	51 1,2	10 0,7	61 1,1	256 1,1	110 1,2	366 1,1	236 0,9	140 1,1	376 1	206 1	115 1,2	321 1,1	237 1,2	151 1,8	388 1,4	283 1,1	212 1,3	495 1,2	1,1	1,2	1,1	

Продажныя цѣны земель.

а) ПРОДАЖА ЗЕМЕЛЬ ВОТЧИННИКОВЪ.

Таблица 14—а.

№№ по порядку	Названія уѣздовъ и волостей	За 6-лѣтіе 1896—1901					За 10-лѣтіе 1892—1901				
		Число продажъ	Площадь проданной земли	Продано на сумму рублей	Средняя цѣна 1 дес. (въ руб.)		Число продажъ	Площадь проданной земли	Продано на сумму рублей	Средняя цѣна 1 дес. (въ руб.)	
					Выведенная по площади	Вывед. изъ цѣны отдѣл. продажъ				Выведенная по площади	Вывед. изъ цѣны отдѣл. продажъ
Белебеевскій уѣздъ.											
1	Альшеевская	7	6209,38	63194,50	10,2	12,1	8	6496,13	69789,50	10,7	13,48
2	Бакалинская	9	2928,84	46140,40	15,8	16,6	9	2928,84	46140,40	15,8	16,6
3	Васильевская	2	8260,46	96120	11,62	11,3	2	8260,46	96120	11,6	11,25
4	Гайнымакская	6	9256,14	109142,74	11,8	11,8	7	9291,78	109926,74	11,8	13,2
5	Ермекеевская	—	—	—	—	—	2	107,90	2373	22	22
6	Зайтовская	1	717,71	11784	16,4	16,4	2	1151,71	14388	12,5	11,2
7	Зильдяровская	2	6728,70	56500	8,4	8,2	2	6728,70	56500	8,4	8,2
8	Илькульминская	3	4607,08	68351,25	14,8	14,6	3	4607,08	68351,25	14,4	14,6
9	Казангуловская	52	27696,28	327782,34	—	12,4	53	27902,22	332313,34	—	12,5
10	Киргизъ-Міакинская	1	1800	20394	11,3	11,3	1	1800	20394	11,3	11,3
11	Куручевская	2	300	5100	17	17	2	300	5100	17	17
12	Менеузбашевская	1	170,68	2389,65	14	14	1	170,68	2389,65	14	14
13	Нагайбакская	—	—	—	—	—	1	600	5580	9,3	9,3
14	Тюрюшевская	1	301,98	6020	19,9	19,9	1	301,98	6020	19,9	19,9
	По уѣзду	87	68977,25	812918,88	11,79	12,93	94	70647,48	835385,89	11,9	13,22
Бирскій уѣздъ.											
1	Московская вол.	3	415	3850	9,3	9,3	4	1215	11050	9,1	9,4
2	Пономаревская	1	973,54	7788,40	6,97	6,97	3	2268,54	20211,40	8,9	8,65
3	Старо-Петровская	—	—	—	—	—	5	1006,62	12267	12,18	10,22
	По уѣзду	4	1388,54	11638,40	8,38	9	12	4490,16	43528,40	9,9	9,5
Уфимскій уѣздъ.											
1	Бакаевская	1	224,29	4788,70	21,4	21,4	1	224,29	4788,70	21,4	21,4
2	Бишъ-Ауль-Унгаровская	3	2993	20472	6,8	6,7	3	2993	20472	6,8	6,7
3	Булекей-Кудейская	—	—	—	—	—	1	18,89	500	26,5	26,5
4	Казанская	1	291,63	5832,50	20	20	1	291,63	5832,50	20	20
5	Караякуповская	13	7064,70	114842	16,2	16,5	14	7451,57	118717,19	15,9	16
6	Осоргинская	2	372,61	6136,65	16,1	16,5	2	372,61	6136,65	16,1	16,5
7	Сафаровская	5	2365,82	42972,50	17,4	18,2	5	2365,82	42972,50	17,4	18,2
8	Усть-Катавская	—	—	—	—	—	1	416,79	2336	20	20
	По уѣзду	25	13311,92	195044,35	14,6	16	28	13834,60	201755,54	14,6	15,5

Продажная цѣна земель.

а) ПРОДАЖА ЗЕМЕЛЬ ВОЧТИНИКЪ.

Таблица 14—а (продолж.)

№№ по порядку	Названія уѣздовъ и волостей	За 6-лѣтіе 1896—1901					За 10-лѣтіе 1892—1901				
		Число продажъ	Площадь проданной земли	Продано на сумму рублей	Средняя цѣна 1 дес. (въ руб.)		Число продажъ	Площадь проданной земли	Продано на сумму рублей	Средняя цѣна 1 дес. (въ руб.)	
					Выведенная по площади	Вывед. изъ цѣнъ отдѣл. продажъ				Выведенная по площади	Вывед. изъ цѣнъ отдѣл. продажъ
Стерлитамакскій уѣздъ.											
1	Азнаевская	3	593,97	4514,10	7,6	7,5	4	742,96	5704,10	7,7	7,6
2	Аллагуватовская	11	6554,66	75486	11,5	10,7	15	8978,91	97666	10,9	10,3
3	Араслановская	5	1458	11402	7,6	8,2	5	1458	11402	7,6	8,2
4	Архангельская	4	1224,57	9580	7,8	8,2	4	1224,57	9580	7,8	8,2
5	Четырмановская	28	16393,08	118947,60	7,3	8,3	35	23083,73	164484,40	7,2	8
6	Бегеняшъ-Абукановская	1	1000,09	10000	10	10	1	1000,09	10000	10	10
7	Бишкаиновская	4	2209,28	35231,08	15,9	15,7	4	2209,28	35231,08	15,9	15,7
8	Дѣдовская	5	2596,40	20300,39	7,8	7,9	5	2596,40	20300,39	7,8	7,9
9	Зиргановская	19	10547,60	108066,60	10,2	8,4	20	12103,71	120066,60	9,9	8,3
10	Ильчикъ-Темировская	1	369,06	3700	10	10	1	369,06	3700	10	10
11	Карагушевская	13	9932,77	72004,60	7,2	7,6	14	10454,89	75136,60	7,2	7,5
12	Мелеузовская	3	3131,80	26988,60	8,5	9,9	8	5447,80	43567,60	8	7,8
13	Миркитлинская	2	9702	86000	9,8	9,8	2	9702	86000	9,8	9,8
14	Уршаклинская	3	1041,96	15018,06	14,4	15,6	3	1041,96	15018,06	14,4	15,6
15	Шмитовская	12	3400,60	39103	11,5	11,70	13	3622,97	41523	11,5	11,7
16	Федоровская	1	552	4416	8	8	2	1273,28	8742	8	8
	По уѣзду	115	70707,84	640758,03	9,1	8,9	135	85309,61	748121,83	8,8	8,7

П р о д а ж н а я ц ѣ н а з е м е л ь .

б) ПРОДАЖА ЗЕМЕЛЬ ЧАСТНОЙ СОБСТВЕННОСТИ.

СВОДЪ ОДНѢНОКЪ ЗЕМЕЛЬН. ИМУЩ. УФИМ. ГУБ.

№№ по порядку	Названія уѣздовъ и волостей	За 6-лѣтіе 1896—1901					За 10-лѣтіе 1892—1901				
		Число продажъ	Площадь проданной земли	Продано на сумму рублей	Средняя цѣна I дес. (въ руб.)		Число продажъ	Площадь проданной земли	Продано на сумму рублей	Средняя цѣна I дес. (въ руб.)	
					Выведенная по площади	Вывед. изъ цѣнъ отдѣл. продажъ				Выведенная по площади	Вывед. изъ цѣнъ отдѣл. продажъ
Мензелинскій уѣздъ											
1	Акташевская	1	205	7068,75	34,48	34,48	4	923	32818,75	35,56	39,95
2	Александро-Карамалинская	11	1716,37	26088	15,20	18,49	18	3007,97	62733,61	20,89	22,31
3	Амикѣвская	3	112	1985	17,71	22,84	24	687	16299	23,73	24,48
4	Балтаевская	2	822,33	21500	26,10	16,12	2	822,33	21500	26,10	16,12
5	Бишинды-Останковская	1	152,80	7000	44,08	44,08	2	550,77	19000	34,50	37,34
6	Богодаровская	1	12	604,01	50,33	50,33	6	1480,80	53933,28	36,42	44,62
7	Зайнская	5	3115,29	107400	34,37	30,69	6	3130,29	108075	34,52	33,08
8	Ирехтинская	2	55	1375	25	25	2	55	1375	25	25
9	Макаровская	1	144	4320	30	30	1	144	4320	30	30
10	Матвѣевская	8	2818,10	104270	37	35,23	19	4444,20	161414,40	36,32	39,58
11	Мензелинская	36	1101,37	29741,50	27,01	28,51	80	1905,89	47662,85	25	22,65
12	Ново-Спасская	4	1266,53	62777,12	49,56	38,34	7	1939,70	82282,60	42,71	31,24
13	Старо-Кашировская	6	1312,66	51489,70	39,23	32,68	7	2032,66	80289,70	39,50	33,72
14	Старо-Мелькенская	8	281,85	11703,35	41,52	36,80	29	529,86	19389,43	36,60	35,66
15	Сухаревская	7	5050,12	309250	61,23	54,43	16	7861,52	455336,88	57,92	47,20
16	Токмакская	1	825,89	57750	69,92	69,92	1	825,89	57750	69,92	69,92
17	Троицко-Юсупкинская	3	3761,99	82511,61	21,93	24,82	5	7666,21	242511,61	31,63	31,30
18	Языковская	—	—	—	—	—	2	877,81	35460	40,39	40,39
ПО УѢЗДУ		100	22759,20	886834,04	39	32,60	231	38884,90	1502152,11	38,6	30,3

Продажная цена земель.

Таблица 14—б. (продолж.)

№№ по порядку	Названія волостей	Земли частной собственности									Итогъ всѣхъ продажъ										№№ по порядку	
		За 6-лѣтіе 1896—1901					За 10-лѣтіе 1892—				За 6-лѣтіе 1896—1901					За 10-лѣтіе 1892—1901						
		Число продажъ	Площадь проданной земли	Продано на сумму рублей	Средняя цена 1 дес. (въ руб.)		Число продажъ	Площадь проданной земли	Продано на сумму рублей	Средняя цена 1 дес. (въ руб.)	Средняя цена 1 дес. (въ руб.)	Число продажъ	Площадь проданной земли	Продано на сумму рублей	Средняя цена 1 дес. (въ руб.)		Число продажъ	Площадь проданной земли	Продано на сумму рублей	Средняя цена 1 дес. (въ руб.)		
					Выведенная по площади	Вывед. изъ цѣнъ отдѣл. продажъ									Выведенная по площади	Вывед. изъ цѣнъ отдѣл. продажъ						
Белебеевскій уездъ.																						
1	Альшеевская	54	21545,64	569947	26,5	22,7	68	30393,83	727854	23,9	22,8	61	27755,02	633141,50	22,81	22,42	76	36889,96	797643,50	21,62	21,75	1
2	Артюховская	7	1958,36	23590	12	16,44	8	2133,36	25777,50	12,1	16	7	1958,36	23590	11,99	16,44	8	2133,36	25777,50	12,08	15,95	2
3	Бакалинская	16	1256,43	22614	18	15,5	27	1438,31	24902,50	17,3	14,6	25	4185,27	68754,40	16,93	15,90	36	4367,15	71042,90	16,26	15,12	3
4	Богодинская	2	83,83	706,75	8,4	8,7	2	83,83	706,75	8,4	8,7	2	83,83	706,75	8,43	8,67	2	83,83	706,75	8,43	8,70	4
5	Васильевская	12	2621,36	48296,06	18,4	17,2	15	3124,36	57141,06	18,3	16,9	14	10881,82	144416,06	13	16,38	17	11384,82	153261,06	13,46	16,20	5
6	Верхне-Бишиндинская	2	1379,60	8527,54	6,2	16,2	3	2082,50	15382,54	7,4	7,2	2	1379,60	8527,54	6,16	16,16	3	2082,50	15382,54	7,38	7,19	6
7	Гайнымакская	15	9891,53	194841,85	19,7	18,26	18	11167,97	211791,85	19	16,1	21	19147,67	303984,59	15,87	15	25	20459,75	321718,59	15,72	15,06	7
8	Ермекеевская	—	—	—	—	—	3	208,09	4783	23	25,8	—	—	—	—	—	5	315,99	7156	22,64	24,27	8
9	Зайтовская	4	1057,75	22775	21,5	26	8	2161,77	40679,98	18,8	22,5	5	1775,46	34559	19,41	24,11	10	3313,48	55067,98	16,58	20,27	9
10	Зильдяровская	18	14805,36	262178,01	17,7	15,1	23	20321,23	326017	16	16,3	20	21534,16	318678,01	14,80	16,71	25	27050,93	382517,01	14,14	15,65	10
11	Ильинская	29	7385,55	300833,50	40,9	29,3	48	10725,74	393059	36,6	27	29	7385,55	300833,50	40,87	29,31	48	10725,74	393059	36,64	26,97	11
12	Илькульминская	1	604,90	6000	9,9	9,9	1	604,90	6000	9,9	9,9	4	5211,98	74351,25	14,27	13,48	4	5211,98	74351,25	14,27	13,48	12
13	Имянликулевская	1	576	14400	25,4	25,4	1	576	14400	25,4	25,4	1	576	14400	25,40	25,40	1	576	14400	25,40	25,40	13
14	Казангуловская	73	12347,64	456321	36,9	30,5	123	29813,15	851420,50	28,5	26,1	125	40043,92	784103,34	19,58	23,80	176	57715,37	1183733,84	20,50	22,30	14
15	Киргизъ-Миякинская	6	1565,59	35594,75	22,7	23,3	7	2122,89	43594,75	20,5	22	7	3365,59	55988,75	16,33	21,55	8	3922,89	63988,75	16,31	20,65	15
16	Каръявдинская	12	10638,50	204256,86	19,2	25,2	15	10953,47	211491,86	19,4	24,9	12	10638,50	204256,86	19,20	25,47	15	10953,47	211491,86	19,37	24,86	16
17	Кичкиняшевская	5	2971,16	69045,56	23,2	25,9	9	3975,16	87540,43	22	23,3	5	2971,16	69045,56	23,24	25,93	9	3975,16	87540,43	22,02	23,29	17
18	Куручевская	4	139,50	1884,50	13,3	10,4	7	341,50	4464	13	11,5	6	439,50	6984,50	15,90	12,59	9	641,50	9564	14,80	12,71	18
19	Менеузбашевская	2	280,05	3617,39	12,9	13,6	3	310,55	4217,39	13,6	15,6	3	450,73	6007,04	13,30	13,75	4	481,23	6607,04	13,73	15,23	19
20	Нагайбакская	9	1585,27	33050	20,9	32,8	9	1585,27	33050	20,9	32,8	9	1585,27	33050	20,85	32,82	10	2185,27	38630	17,67	30,47	20
21	Надеждинская	14	9186,95	509712,50	55,5	35,4	19	9902,54	520667,50	53,2	32,6	14	9186,95	509712,50	55,48	35,40	19	9902,54	520667,50	53,19	32,56	21
22	Никольская	11	3032,50	68291	22,5	18,7	25	5520,80	118103,03	21,4	19,3	11	3032,50	68291	22,52	18,72	25	5520,80	118103,03	21,39	19,24	22
23	Семено-Макаровская	1	111	2664	24	24	1	111	2664	24	24	1	111	2664	14	14	1	111	2664	14	14	23
24	Старо-Калмашевская	14	9998,15	200082,73	22	35,5	17	12505,15	264292,73	21,1	31,9	14	9998,15	220082,73	22,01	35,45	17	12505,15	264292,73	21,13	31,93	24
25	Тюменяковская	5	2456,24	57902,40	23,6	22,9	11	4826,37	90965,90	18,8	20,9	5	2456,24	57902,40	23,58	22,89	11	4826,37	90965,90	18,84	20,90	25
26	Тюрюшевская	18	12341,95	575323	46,6	38,1	19	12466,85	578823	46,4	37	19	12643,93	581343	45,98	37,10	20	12768,83	584843	45,82	36,64	26
27	Усень-Ивановская	2	925	30340	32,8	29,3	3	2025	47640	23,5	24,8	2	925	30340	32,80	29,30	3	2025	74640	23,52	24,77	27
ПО УЪЗДУ		337	130745,94	3742795,40	28,6	19,6	493	181481,58	4713430,27	28,4	23,3	424	199723,18	4555714,28	22,80	18,30	587	252129,71	5548816,16	21,90	21,70	

Продажная цѣна земель.

Таблица 14—б (продолж.).

№№ по порядку	Названія волостей	Земли частной собственности									Итогъ всѣхъ продажъ									№№ по порядку		
		За 6-лѣтіе 1896—1901					За 10-лѣтіе 1892—1901				За 6-лѣтіе 1896—1901					За 10-лѣтіе 1892—1901						
		Число продажъ	Площадь проданной земли	Продано на сумму рублей	Средняя цѣна 1 дес. (въ руб.)		Число продажъ	Площадь проданной земли	Продано на сумму рублей	Средняя цѣна 1 дес. (въ руб.)		Число продажъ	Площадь проданной земли	Продано на сумму рублей	Средняя цѣна 1 дес. (въ руб.)		Число продажъ	Площадь проданной земли	Продано на сумму рублей		Средняя цѣна 1 дес. (въ руб.)	
					Выведенная по площади	Вывед. изъ цѣнъ отдѣл. продажъ				Выведенная по площади	Вывед. изъ цѣнъ отдѣл. продажъ				Выведенная по площади	Вывед. изъ цѣнъ отдѣл. продажъ					Выведенная по площади	Вывед. изъ цѣнъ отдѣл. продажъ
Бирскій уѣздъ.																						
1	Анастасьевская	1	4	60	15	15	2	804	4160	5,17	10,06	1	4	60	15	15	2	804	4160	5,17	10,06	1
2	Андреевская	—	—	—	—	—	1	1266,10	28487	22,50	22,50	—	—	—	—	—	1	1266,10	28487	22,50	22,50	2
3	Аскинская	32	7282,13	163995,07	22,52	24,79	39	10901,07	203827,07	18,70	22,74	32	7282,13	163995,07	22,52	24,79	39	10901,07	203827,07	18,70	22,74	3
4	Асяновская	1	15	900	60	60	2	25	1100	44	40	1	15	900	60	60	2	25	1100	44	40	4
5	Базановская	19	2473,39	78216	33,24	28,68	37	2594,17	81596,50	31,45	26,63	19	2473,39	78216	33,24	28,68	37	2594,17	81596,50	31,45	26,63	5
6	Байгузинская	1	17,24	650	37,70	37,70	1	17,24	650	37,70	37,70	1	17,24	650	37,70	37,70	1	17,24	650	37,70	37,70	6
7	Байкибашевская	37	18685,50	317051,10	16,43	13,61	53	40088,87	444601,85	10,10	12,60	37	18685,50	317051,10	16,43	13,61	53	40088,87	444601,85	10,11	12,60	7
8	Байкинская	11	2077,47	30163	14,51	12,03	19	5919,23	78618	13,28	10,89	11	2077,47	30163	14,51	12,03	19	5919,23	78618	13,28	10,89	8
9	Верхне-Татышлинская	9	3232,74	61414,50	19	18,61	18	6718,95	111416,12	16,58	16,27	9	3232,74	61414,50	19	18,61	18	6718,95	111416,12	16,58	16,27	9
10	Ельдьякская	3	269,50	6373	23,60	17,37	3	269,50	6373	23,60	17,37	3	269,50	6373	23,60	17,37	3	269,50	6373	23,60	17,37	10
11	Илишевская	1	46,50	697,50	15	15	1	46,50	697,50	15	15	1	46,50	697,50	15	15	1	46,50	697,50	15	15	11
12	Исмаиловская	3	3574,01	81323,52	22,75	28,04	3	3574,01	81323,52	22,75	28,04	3	3574,01	81323,52	22,75	28,04	3	3574,01	81323,52	22,75	28,04	12
13	Кызылъяровская	1	9,25	148	16	16	1	9,25	148	16	16	1	9,25	148	16	16	1	9,25	148	16	16	13
14	Калмыковская	—	—	—	—	—	1	2806,80	43000	15,32	15,32	—	—	—	—	—	1	2806,80	43000	15,32	15,32	14
15	Касевская	—	—	—	—	—	2	22,36	1201,95	53,75	53,75	—	—	—	—	—	2	22,36	1201,95	53,75	53,75	15
16	Кизганбашевская	3	180,75	4368,75	24,17	21,65	5	291,11	6068,75	20,84	20	3	180,75	4368,75	24,17	21,65	5	291,11	6068,75	20,84	20	16
17	Кубязовская	26	6088,12	113989,20	18,73	23,22	32	66492,11	352572,95	5,30	21,76	26	6088,12	113989,20	18,73	23,22	32	66492,11	352572,95	5,30	21,76	17
18	Кутеремская	3	2239,21	72076	32,19	22,36	4	2244,54	72196	31,90	22,40	3	2239,21	72076	32,19	22,36	4	2244,54	72196	31,90	22,40	18
19	Мишкинская	6	2040,35	93759	45,75	39,35	10	2516,93	106787,84	42,42	34,58	6	2040,35	93759	45,75	39,35	10	2516,93	106787,84	42,42	34,58	19
20	Московская	5	1279,20	43561	34	34,15	6	2269,18	69561	32,72	30,65	8	1694,20	47411	27,98	25,08	10	3484,18	80611	23,13	23,58	20
21	Ново-Кыргинская	3	28	590	21,07	20,33	3	28	590	21,07	20,33	3	28	590	21,07	20,33	3	28	590	21,07	20,33	21
22	Ново-Троицкая	8	2442,57	28657,99	11,73	22,57	9	2492,57	29407,99	11,79	21,74	8	2442,57	28657,99	11,73	22,57	9	2492,57	29407,99	11,79	21,74	22
23	Никольская	27	1145,38	28233,48	24,73	26,07	53	1854,03	41434,68	22,35	22,67	27	1145,38	28233,48	24,73	26,07	53	1854,03	41434,68	22,35	22,67	23
24	Павловская	8	4896,17	107386,67	21,93	21,10	11	10811,84	167440,67	15,48	18,56	8	4896,17	107386,67	21,93	21,10	11	10811,84	167440,67	15,48	18,56	24
25	Пономаревская	32	1134,02	32253,46	28,40	28,44	43	1840,74	40721,96	22,12	22,23	33	2107,56	40041,86	19	22,55	46	4109,28	60933,36	14,83	23,06	25
26	Сарсинская	3	967,99	25754	26,86	37,41	17	7859,27	126314,87	16,07	21,51	3	967,99	25754	26,86	37,41	17	7859,27	126314,87	16,07	21,51	26
27	Старо-Петровская	22	227,66	5126,25	22,51	22,39	23	437,57	7015,50	16,03	16,03	22	227,66	5126,25	22,51	22,39	28	1444,19	19282,50	13,35	19,74	27
28	Усы-Степановская	8	1913,24	37749,25	19,73	23,79	13	3548,49	58022,75	16,35	19,31	8	1913,24	37749,25	19,73	23,79	13	3548,49	58022,75	16,35	19,31	28
29	Черауловская	15	1999,12	54811	27,42	22,53	16	2017,12	56581	26,72	22,06	15	1999,12	54811	27,42	22,53	16	2117,12	56581	26,72	22,06	29
ПО УѢЗДУ		288	64268,51	1389307,74	21,60	20,60	428	179866,55	2221916,47	12,40	12,20	292	65657,05	1400946,14	21,30	23,50	440	184356,71	2265444,87	12,20	22	

Продажная цѣна земель.

Таблица 14—б (продолж.).

№№ по порядку	Названія волостей	Земли частной собственности									Итогъ всѣхъ продажъ										№№ по порядку	
		За 6-лѣтіе 1896—1901					За 10-лѣтіе 1892—1901				За 6-лѣтіе 1896—1901					За 10-лѣтіе 1892—1901						
		Число продажъ	Площадь проданной земли	Продано на сумму рублей	Средняя цѣна 1 дес. (въ руб.)		Число продажъ	Площадь проданной земли	Продано на сумму рублей	Средняя цѣна 1 дес. (въ руб.)		Число продажъ	Площадь проданной земли	Продано на сумму рублей	Средняя цѣна 1 дес. (въ руб.)		Число продажъ	Площадь проданной земли	Продано на сумму рублей	Средняя цѣна 1 дес. (въ руб.)		
					Выведенная по площади	Вывед. изъ цѣвъ отдѣл. продажъ				Выведенная по площади	Вывед. изъ цѣвъ отдѣл. продажъ				Выведенная по площади	Вывед. изъ цѣвъ отдѣл. продажъ				Выведенная по площади		Вывед. изъ цѣвъ отдѣл. продажъ
Уфимскій уездъ.																						
1	Архангельская	361	15715,23	510593,90	32,50	31,50	503	24831,31	770611,58	31,03	31,98	361	15715,23	510593,90	34,8	33,3	503	24831,31	770611,58	32,1	32,1	1
2	Бакаевская	2	309,50	4567,50	14,75	12,70	2	309,50	4567,50	14,75	12,70	3	533,79	9356,20	17,5	15,6	3	533,79	9356,20	17,5	16,6	2
3	Биштыкинская	3	2661,38	136138,16	51,15	51,66	3	2661,38	136138,16	51,15	51,66	3	661,38	136138,16	51,2	51,7	3	2661,38	136138,16	51,2	51,7	3
4	Бишь-Ауль-Унгаровская	3	1122,51	44545,75	39,38	41,10	5	2077,81	60730,25	29,20	30,50	6	4115,51	65017,75	15,8	23,9	8	5070,81	81202,25	16	21,6	4
5	Благовѣщенская	98	11289,64	409315,49	36,25	35,02	123	15512,45	517705,98	33,37	33,84	98	11289,64	409315,49	36,3	35	123	15512,45	517705,98	33,4	33,8	5
6	Богородская	60	1433,18	123478,28	86,15	103,90	73	2897,03	184687,18	63,75	93,97	60	1433,18	123478,28	86,2	103,9	73	2897,03	184687,18	63,8	94	6
7	Булекей-Кудейская	19	1534,48	22479	14,64	21,65	29	3682,87	49896,91	13,60	21	19	1534,48	22479	14,7	21,7	30	3701,76	50396,91	13,6	21,8	7
8	Воскресенская	7	668,29	35872	53,67	41,77	13	1469,96	60693,75	41,29	34,33	7	668,29	35872	53,7	41,8	13	1469,96	60693,75	41,3	34,3	8
9	Дмитріевская	71	3956,10	210041,56	53,09	44,10	115	7805,63	381511,56	48,88	40,79	71	3956,10	210041,56	53,1	44,1	115	7805,63	381511,56	48,9	40,8	9
10	Дуванейская	27	904,49	27452,50	30,35	23	37	2017,65	42371,50	21	24,88	27	904,49	27452,50	30,4	23	37	2017,65	42371,50	21	24,9	10
11	Емашевская	3	2479,25	25734,67	10,38	22,19	4	2488,70	26306,67	10,57	31,77	3	2479,25	25734,67	10,4	22,2	4	2488,70	26306,67	10,6	31,8	11
12	Казанская	57	8095,23	259880,58	32,11	33,40	78	10829,71	325892,58	30,10	32,40	58	8386,86	265713,08	31,68	33,2	79	11121,34	331725,08	29,8	32,2	12
13	Караякуповская	49	5447,38	192001,15	35,24	27,10	65	11390,95	319474,63	28	24,50	62	12511,96	306843,15	24,5	24,8	79	18842,52	438191,82	23,3	23,1	13
14	Катавъ-Ивановская	1	496,87	14000	28,18	28,18	1	496,87	14000	28,18	28,18	1	496,87	14000	28,2	28,2	1	496,87	14000	28,2	28,2	14
15	Нагаевская	94	7001,43	228596,17	32,65	37,30	163	15669,76	401174,09	25,60	35,31	94	7001,43	228596,17	32,7	37,3	163	15669,76	401174,09	25,6	35,3	15
16	Надеждинская	89	5625,99	140411,50	24,96	22,18	136	19543,57	338922,58	17,34	20,24	89	5625,99	140411,50	25	22,2	136	19543,57	338922,58	17,3	20,2	16
17	Новоселовская	44	22298,02	619578,95	27,78	26,03	50	28587,61	778099,95	27,22	25,81	44	22298,02	619578,95	27,8	26	50	28587,61	778099,95	27,2	25,8	17
18	Осоргинская	39	5486,65	266676,07	48,60	40,80	54	8167,83	356229,07	43,60	36,60	41	5859,26	272812,72	46,6	39,6	56	8540,44	362365,72	42,4	35,7	18
19	Петропавловская	27	886,37	36282,25	40,93	30,33	34	1004,54	40882,25	40,69	32,42	27	886,37	36282,25	40,9	30,3	34	1004,54	40882,25	40,7	32,4	19
20	Покровская	29	2055,49	77716	37,80	39,11	36	2581,43	87181	33,77	35,34	29	2055,49	77716	37,8	39,1	36	2581,43	87181	33,8	35,3	20
21	Сафаровская	23	1892,75	71180	37,60	32,90	29	5384,88	168200	31,20	29,50	28	4258,57	114152,50	26,8	30,1	33	7750,70	211172,50	27,2	28,6	21
22	Урманъ-Кудейская	49	3795,37	72134,74	19,01	27,60	74	14032,69	155249,61	11,06	25,34	49	3795,37	72134,74	19,1	27,6	74	14032,69	155249,61	11,1	25,3	22
23	Усть-Катавская	—	—	—	—	—	—	—	—	—	—	—	—	—	—	—	1	116,79	2336	20	20	23
24	Шарыповская	13	4141,36	104553,25	25,25	25,93	16	4633,02	111908,25	24,15	24,52	13	4141,36	104553,25	25,3	25,9	16	4633,02	111908,25	24,2	24,5	24
ПО УЪЗДУ		1168	109296,96	3633229,47	33,20	34,80	1642	188077,15	5332435,05	28,40	33,10	1193	122608,88	3828273,82	31,2	34,3	1670	201911,75	5534190,59	27,4	32,8	
Златоустовскій уездъ																						
1	Кусинская	2	13,03	767	59	53,50	2	13,03	767	59	53,50	2	13,03	767	59	53,50	2	13,03	767	59	53,50	1
2	Мурзаларская	1	633,20	14000	22,10	22,10	1	633,20	14000	22,10	22,10	1	633,20	14000	22,10	22,10	1	633,20	14000	22,10	22,10	2
3	Саткинская	1	0,50	30	60	60	1	0,50	30	60	60	1	0,50	30	60	60	1	0,50	30	60	60	3
4	Сикіязская	4	104	440	4,02	4,24	4	104	440	4,02	4,24	4	104	440	4,02	4,02	4	104	440	4,02	4,02	4
5	Ярославская	1	500	15000	30	30	1	500	15000	30	30	1	500	15000	30	30	1	500	15000	30	30	5
ПО УЪЗДУ		9	1250,73	30237	24,20	26,40	9	1250,73	30237	24,20	26,40	9	1250,73	30237	24,20	26,40	9	1250,73	30237	24,20	26,40	

Пр о д а ж н а я ц ѣ н а з е м е л ь.

Таблица 14—б. (продолж.).

№№ по порядку	Названія волостей	Земли частной собственности							Итогъ всѣхъ продажъ											№№ по порядку		
		За 6-лѣтіе 1896—1901				За 10-лѣтіе 1892—			1901		За 6-лѣтіе 1896—1901				За 10-лѣтіе 1892—1901							
		Число продажъ	Площадь проданной земли	Продано на сумму рублей	Средняя цѣна I дес. (въ руб.)		Число продажъ	Площадь проданной земли	Продано на сумму рублей	Средняя цѣна I дес. (въ руб.)	Средняя цѣна I дес. (въ руб.)	Число продажъ	Площадь проданной земли	Продано на сумму рублей	Средняя цѣна I дес. (въ руб.)		Число продажъ	Площадь проданной земли	Продано на сумму рублей		Средняя цѣна I дес. (въ руб.)	
					Выведенная по площади	Вывед. изъ цѣвъ отдѣл. продажъ									Выведенная по площади	Вывед. изъ цѣвъ отдѣл. продажъ					Выведенная по площади	Вывед. изъ цѣвъ отдѣл. продажъ
Стерлитамакскій уѣздъ																						
1	Азнаевская	1	20	280	14	14	1	20	280	14	14	4	613,97	4794,10	7,7	9,1	5	762,96	5984,1	7,8	8,9	1
2	Аллагуватовская	36	7434,91	200165	26,9	18,9	38	10217,16	255822	25	13,7	47	13989,57	275651	19,7	17	53	19186,07	353488	18,4	16,6	2
3	Араслановская	—	—	—	—	—	—	—	—	—	—	5	1458	11402	7,6	8,2	5	1458	11402	7,8	8,2	3
4	Архангельская	47	21191,46	341345,72	16,1	26,2	68	39026,56	599651,53	15,4	20,4	51	22416,03	350925,72	15,7	24,8	72	40251,13	609231,53	15,1	20,9	4
5	Четырмановская	24	811,88	10031,35	12,4	15,4	24	811,88	10031,14	12,4	15,4	52	17204,96	128978,95	7,5	11,6	59	23895,61	174515,54	7,3	11	5
6	Бегеняшъ-Абукановская	7	5407,86	103002,33	19	19,1	12	7225,66	138472,33	19,2	16,4	8	6407,95	113002,33	17,6	18	13	8225,75	148472,33	18	15,9	6
7	Бишкаиновская	11	3687,48	130992,50	35,5	30,8	14	4523,48	150637,50	33,3	27,8	15	5896,76	166223,58	28,2	26,8	18	6732,76	185868,58	27,6	25,1	7
8	Богоявленская	1	50	2000	40	40	4	1638	17860	10,7	19,9	1	50	2000	40	40	4	1638	17860	10,7	19,9	8
9	Бушманъ-Кипчакская	—	—	—	—	—	1	231,20	2890	12,1	12,1	—	—	—	—	—	1	231,20	2890	12,1	12,1	9
10	Воскресенская	1	9,83	60	10	10	1	9,83	60	6	6	1	9,83	60	10	10	1	9,83	60	10	10	10
11	Гирей-Кипчакская	1	8346	116844	14	14	1	8346	116844	14	14	1	8346	116844	14	14	1	8346	112844	14	14	11
12	Дуванъ-Табынская	8	6396,13	107685	16,8	16,8	15	6931,13	123240	17,8	26,7	8	6396,13	107685	16,8	16,8	15	6931,13	123240	17,8	26,7	12
13	Дѣдовская	4	7405,42	118664,40	16	13,3	7	10340,79	180604,40	17,5	14,9	9	10001,82	138964,79	13,9	10,3	12	12937,19	200904,99	15,5	12	13
14	Зиргановская	4	575,12	8765	15,2	8,9	4	575,12	8765	15,2	8,9	23	11122,72	116831,60	10,5	8,5	24	12678,83	128831,60	10,2	8,5	14
15	Ильчикъ-Темировская	4	276,90	1335	4,8	6,8	6	1349,95	11410	8,5	13,2	5	645,96	5035	7,8	6,8	7	1719,01	15110	8,8	12,7	15
16	Ишпарсовская	8	4723,67	94582	20	18,3	9	5091,17	104464	20,5	19,3	8	4723,67	94582	20	18,3	9	5091,17	104464	20,5	19,3	16
17	Калкашевская	32	6444,23	83378	12,9	13,9	47	7646,33	101936,80	13,3	13,8	32	6444,23	83378	12,9	13,9	47	7646,33	101936,80	13,3	13,8	17
18	Калчиръ-Табынская	2	707	10105	14,2	14,8	10	21607	72505	3,4	6,4	—	707	10105	14,2	14,8	10	21607	72505	3,4	6,4	18
19	Карагушевская	18	9491,11	227779,70	24	29,1	19	10491,11	264079,70	25	29,4	31	19423,88	299784,30	15,4	20,1	33	20946	337216,30	16,1	20,9	19
20	Кармышевская	7	723,25	13144,50	18,2	14,4	10	2677,77	57878,50	21,6	18,6	7	723,25	13144,50	18,2	14,4	10	2677,77	57878,50	21,6	18,6	20
21	Кси-Табынская	14	12505	89400	7,2	10,5	22	23639,18	168212,50	9,1	10	14	12505	89400	7,2	10,5	22	23639,18	168212,50	9,1	10	21
22	Куганакская	10	2617,16	94324	34,7	21,7	20	3615,85	116419,40	32,2	21,7	10	2617,16	94324	34,7	21,7	20	3615,85	116419,40	32,2	21,7	22
23	Мелеузовская	8	4007,18	84421,97	21,1	16,9	16	8000,83	130282,07	16,3	17,1	11	7138,98	111410,57	15,6	14,6	24	13448,63	173849,67	12,9	14	23
24	Миркитлинская	6	3669,40	55225,38	15,1	24,7	11	6413,36	119168,38	18,6	22,4	8	13371,40	141225,38	10,5	20,2	13	16115,36	205168,38	12,7	20,5	24
25	Петровская	2	10000	86000	8,6	8,6	6	10308	86910	8,4	5,4	2	10000	86000	8,6	8,6	6	10308	86910	8,4	5,4	25
26	Покровская	9	6855,19	100033,75	14,6	13,9	14	8621,19	124343,75	14,4	13,4	9	6855,19	100033,75	14,6	13,9	14	8621,19	124343,75	14,4	13,4	26
27	Резановская	249	15777,26	386127,03	24,5	27,3	350	22579,67	506205,33	24,4	23,5	249	15777,26	386427,03	24,5	27,3	350	22579,67	506205,33	24,4	23,5	27
28	Уршаклинская	23	5002,87	91780,50	18,3	13,6	31	7508,87	137453,50	18,3	19,2	26	6044,83	106798,56	17,7	19,3	34	8550,83	152471,56	17,8	18,9	28
29	Шмитовская	34	2081,05	52212	25,1	20,5	45	3090,01	72137	23,7	20,4	46	5481,65	91315	16,7	18,2	58	6712,98	113660	16,9	18,6	29
30	Федоровская	8	388,20	4132	10,6	12,2	10	421,20	4517	10,7	12,8	9	940,20	8548	9,1	11,7	12	1694,48	13259	7,8	11,1	30
ПО УѢЗДУ		579	146605,56	2614116,13	17,8	18,8	816	232958,30	3681080,83	15,8	17,5	694	217313,40	3254874,16	15	17,2	952	318267,91	4429202,66	13,9	16,5	

Сравнение доходности земель съ ихъ продажной цѣною.

Мензелинскій уѣздъ.

Названія волостей	Площадь удобной земли (десятинъ)	Доходн. удобной земли (въ руб.)	Средняя доход. 1 дес. удобной земли (въ р.)	Число продаж.	Площадь продаваемой земли (десят.)	Продаж. стоимос. всей площади (въ р.)	Средняя продажная цѣна 1 дес. (въ р.)
Ерсубайкинская	19742,51	59108,6	3	—	—	—	—
Троицко-Юсупкинская	37414,78	102493,5	2,7	5	7666,21	242511,61	31,6
Акташевская	37154,11	142952,2	3,8	4	923	32818,75	35,6
Старо-Кашировская	39181,59	136701,8	3,5	7	2032,66	80289,70	39,5
Ново-Спасская	32314,51	127165,8	3,9	7	1939,70	82282,60	42,7
Зайнская	69752,50	233112,1	3,3	6	3130,29	108075	34,5
Токмакская	35503,60	136888,2	3,9	1	825,89	57750	69,9
Сухаревская	29994,49	99418,1	3,3	16	7861,52	453336,88	57,9
Афонасовская	33680,08	110383,5	3,3	—	—	—	—
Бетькинскззя	39135,80	109818,3	3,6	—	—	—	—
Мысово-Челнинская	20286,18	71379,9	3,5	—	—	—	—
Макаровская	43316,19	136733,2	3,2	1	144	4320	30,1
Языковская	22853,68	70280,5	3,1	2	877,81	35460	40,4
По району	451330,02	1536135,7	3,4	49	25401,08	1098844,54	43,3
Кузкеевская	44632,40	82064,6	1,8	—	—	—	—
Мензелинская	35958,45	85866,2	2,4	80	1905,89	47662,85	25
Балтаевская	16180,58	29972,8	1,9	2	822,33	21500	26,1
Бишинды-Останковская	24639,26	45160,4	1,8	2	550,77	19000	34,5
Ахметевская	44378,01	95962,8	2,2	—	—	—	—
По району	165788,70	339026,8	2	84	3278,99	88162,85	27
Старо-Мелькенская	24948,30	100554,3	4	29	529,86	19389,43	36,6
Матвѣевская	24174,15	103710,3	4,3	19	4444,20	161414,40	36,3
Богодаровская	28975,22	53952,4	1,9	6	1480,80	53933,28	36,4
По району	78097,67	258217	3,3	54	6454,86	234737,11	36,4
Нуркеевская	40760,98	103659,3	2,5	—	—	—	—
Альметьмуллинская	42619,13	123429,4	2,9	—	—	—	—
Александр.-Карамалинская	46592,54	131130,3	2,8	18	3007,97	62733,61	20,9
Ирехтинская	38523	62443,9	1,6	2	55	1375	25
Амигѣевская	39447,09	110043,8	2,8	24	687	16299	23,7
По району	207912,74	530706,7	2,6	44	3749,97	80407,61	21,5
Семіостровская	42464,74	127799,6	3	—	—	—	—
Шарыповская	29570,03	75417,2	2,6	—	—	—	—
Актавышевская	19990,69	66970,4	3,4	—	—	—	—
Байсаровская	51292,77	156999,8	3,1	—	—	—	—
Поисевская	42485,50	145340,2	3,4	—	—	—	—
По району	185803,73	572527,2	3,1	—	—	—	26
ПО УѢЗДУ	1088962,86	3236913,4	3	231	38884,90	1502152,11	38,6

Сравнение доходности земель съ ихъ продажной цѣною.

Белебеевскій уѣздъ.

Названія волостей	Площадь удобной земли (десятинъ)	Доходн. удобной земли (въ руб.)	Средняя доход. 1 дес. удобной земли (въ р.)	Число продаж.	Площадь продажной земли (десят.)	Продаж. стоимос. всей площади (въ р.)	Средняя продажная цѣна 1 дес. (въ р.)
Нагайбакская	35362,02	118024,5	3,3	9	1585,27	33050	20,9
Бакалинская	77693,44	334165	4,3	27	1438,31	24902,50	17,3
Зайтовская	31125,85	123152,2	4	8	2161,77	40679,98	18,8
Никольская	33831,43	125032,2	3,7	25	5520,80	118103,03	21,4
Куручевская	72477,23	190468,8	2,6	7	341,50	4464	13
Каръявдинская	74670,55	218034,2	2,9	15	10953,47	211491,86	19,4
Кичкинйашевская	47574,91	139057,3	2,9	9	3975,16	87540,43	22
Тюменяковская	57050,03	229290,6	4	11	4826,37	90965,90	18,8
Богодинская	120022,55	295174,5	2,5	2	83,83	706,75	8,4
Чукадытамакская	102120,20	265315,2	2,6	—	—	—	—
Верхне-Бишиндинская	39381	141977,8	3,6	3	2082,5	15382,54	7,4
Верхне-Троицкая	83081,13	204575,1	2,5	—	—	—	—
Елизаветинская	10420,42	30777,5	3	—	—	—	—
Семено-Макаревская	27095,23	85978,5	3,2	1	111	2664	24
Ермекеевская	75836,29	123787,1	1,6	3	208,09	4783	23
По району	888042,28	2624840,5	3,3	120	33288,07	634733,99	19,1
Ильинская	49572,54	162850,4	3,3	48	10725,74	393059	36,6
Надеждинская	25351,10	48121	1,9	19	9902,54	526667,50	53,2
По району	74923,64	210971,7	2,8	67	20628,28	919726,50	44,5
Усень-Ивановская	66165,45	126868,6	1,9	3	2025	47640	23,5
Альшеевская	176090,22	331071,4	1,9	68	30393,83	727854	23,9
Казангуловская	128831,07	256050,1	2	123	29813,15	851420,50	28,5
По району	371086,74	713990,1	1,9	194	62231,98	1626914,50	26,1
Менеузбашевская	46978,65	85700,9	1,8	3	310,55	4217,39	13,6
Васильевская	43672,64	77799,4	1,8	15	3124,36	57141,06	18,3
Гайныямакская	175127,24	350572,9	2	18	11167,97	211791,85	19
Киргизь-Міякинская	29827,94	62602,3	2,1	7	2122,89	43594,75	21
Зильдяровская	49101,48	123527	2,5	23	20321,23	326017	16
Артюховская	21341,50	36692,7	1,7	8	2133,36	25777,50	12,1
Илькульминская	63251,17	125941,3	2	1	604,90	6000	9,9
По району	429300,62	862836,5	2	75	39785,26	674539,55	17
Имянликулевская	30513,55	128180,8	4,2	1	576	14400	25,4
Старо-Калмашевская	65849,70	299079,5	4,5	17	12505,15	264292,73	21,1
Тюрюшевская	85442,82	298363,9	3,5	19	12466,85	578823	46
По району	181806,07	725924,2	4	37	25548	857515,73	33
ПО УѢЗДУ	1945159,35	5138563	2,6	493	181481,59	4713430,27	26

Сравненіе доходности земель съ ихъ продажной цѣною.

Бирскій уѣздъ.

Названія волостей	Площадь удобной земли (десятинъ)	Доход. удобной земли (въ рубляхъ)	Средняя доход. 1 дес. удобной земли (въ р.)	Число продаж.	Площадь проданной земли (десят.)	Продаж стоим. всей площади (въ р.)	Средняя продажная цѣна 1 дес. (въ р.)
Касевская	67069,69	179991,9	2,7	2	22,36	1201,95	53,8
Кайныковская	88796,89	203341,1	2,6	—	—	—	—
Кутеремская	46483,32	149689,7	3,2	4	2244,54	72196	31,9
Кіебаковская	26752,50	66596,6	2,5	—	—	—	—
Никольская	15614,99	43558,6	2,8	53	1854,03	41434,68	22,4
По району	244717,39	643180,9	2,6	59	4120,93	114832,63	27,8
Черауловская	27344,22	26050,7	1	16	2017,12	56581	26,7
Байгузинская	57281,48	69254,1	1,2	1	17,24	650	37,7
Ново-Ыргинская	12357,32	11271,6	0,9	3	28	590	21,1
Кызылъяровская	79949,51	60257,5	0,8	1	9,25	148	16
По району	176932,53	166833,9	0,9	21	2071,61	57969	28
Верхне-Татышлин.	124758,57	267284,9	2,1	18	6718,95	111416,12	16,6
Павловская	16673,71	44612,8	2,7	11	10811,84	167440,67	15,5
Аскинская	52823,37	112348,3	2,1	39	10901,07	203827,07	18,7
Саринская	45094,47	74886,8	1,7	17	7859,27	126314,87	16,1
Кубязовская	225856,84	229687,2	1	26*)	6088,12	113989,20	18,7
Байкинская	107307,61	197128,3	1,8	19	5919,23	78618	13,3
Байкибашевская	210057,96	250874,7	1,2	53	40088,87	444601,85	10,1
По району	782572,53	1176823	1,5	183	88387,35	1246207,78	14,1
Усы-Степановская	17822,54	33091,6	1,9	13	3548,49	58022,75	16,4
Ново-Троицкая	51686,80	92954,1	1,8	9	2492,57	29407,99	11,8
Старо-Балтачевская	73166,75	98836,5	1,4	—	—	—	—
Норкинская	27504,33	47664	1,7	—	—	—	—
Ванышъ-Алпаутов.	62216,95	116923,6	1,9	—	—	—	—
Бураевская	27716,34	58463,7	2,1	—	—	—	—
Калмыковская	82178,29	160174,1	1,9	1	2806,80	43000	15,3
Анастасьевская	41335,17	64771,9	1,6	2	804	4160	5,2
Чураевская	31067,36	65199	2,1	—	—	—	—
Мишкинская	54762,30	83370,9	1,6	10	2516,93	106787,84	42,4
Кизганбашевская	54972,79	92743,9	1,7	5	291,11	6068,75	20,8
По району	524429,62	920193,3	1,7	40	12459,90	247447,33	19,8
Повомаревская	48348,69	139977,5	2,9	43	1840,74	40721,96	22,1
Старо-Петровская	21071,33	68468,7	3,2	23	437,57	7015,50	16
Базановская	42800,69	178173,2	4,2	37	2594,17	81596,50	31,5
Московская	53104,29	178183,4	3,4	6	2269,18	69561	32,7
Ельдякская	10565,85	28787,8	2,7	3	269,50	6373	23,6
Асяновская	73515,58	245713,9	3,3	2	25	1100	44
Исмаиловская	71358,96	237196,1	3,3	3	3574,01	81323,52	22,8
Илишевская	54494,57	161162,2	3,1	1	46,50	697,50	15
Андреевская	11559,81	44944,6	3,9	1	1266,10	28487	22,5
По району	386819,77	1282607,4	3,5	119	12322,77	316875,98	25,7
ПО УѢЗДУ	2115471,84	4189638,5	2	422	119362,56	1983332,72	16,6

*) Взяты цѣны послѣдняго шестилѣтія.

Сравнение доходности земель съ ихъ продажной цѣною.

Уфимскій уѣздъ.

Названія волостей	Площадь удобной земли (десятины)	Доход. удобной земли (въ рубляхъ)	Средняя доход. 1 дес. удобной земли (въ р.)	Число продаж.	Площадь проданной земли (десят.)	Продаж. стоим. всей площади (въ р.)	Средняя продажная цѣна 1 дес. (въ р.)
Бакаевская	32090,95	43494,6	1,4	2	309,50	4567,50	14,8
Шарыповская	41626,79	51891,2	1,2	16	4633,02	111908,25	24,1
Новоселовская	50675,33	71070,5	1,4	50	28587,61	778099,95	27,2
Сафаровская	91854,56	148604,8	1,6	29	5384,88	168200	31,2
По району	216247,63	315061,1	1,5	97	38915,01	1062775,70	27
Покровская	45281,18	175222,9	3,9	36	2581,43	87181	33,8
Петропавловская	33089,79	83665,8	2,5	34	1004,54	40882,25	40,7
Казавская	42859,02	113422,9	2,6	78	10829,71	32589,58	30,1
Караякуповская	66264,83	176900	2,6	65	11390,95	319474,63	28
По району	187494,82	549211,6	2,9	213	25806,63	773430,46	30
Дмитріевская	40515,27	106017,6	2,6	115	7805,63	381511,56	48,9
Осоргинская	41057,08	101547,4	2,5	54	8167,83	356229,07	43,6
Воскресенская	37869,54	149681,2	4	13	1469,96	60693,75	41,3
Биштякинская	18504,64	62788,6	3,4	3	2661,38	136138,16	51,2
По району	137946,53	420034,8	3	185	20104,80	934572,54	46,4
Богородская	37770,79	77158,6	2	73	2897,03	184687,18	63,8
Благовѣщенская	57128,27	87628,8	1,5	123	15512,45	517705,98	33,4
Архангельская	80148,38	171647,8	2,1	503	24831,31	770611,58	31
Нагаевская	72926,41	139563,1	1,9	163	15669,76	401174,09	25,6
Вишь-Ауль. Унгаровская	46145,61	139144,1	3	5	2077,81	60730,25	29,2
По району	256348,67	537983,9	2,1	767	58091,33	1750221,90	30
Урмань-Кудейск.	153991,89	106717,6	0,7	74	14032,69	155249,61	11,1
Булекей-Кудейск.	166107,24	170102,1	1	29	3682,87	49896,91	13,6
Надеждинская	74180,89	133597,8	1,8	136	19543,57	338922,58	17,3
Дуванейская	44796,86	79758,2	1,8	37	2017,65	42371,50	21
Емашевская	18660,73	29590,9	1,6	4	2488,7	26306,67	10,6
По району	457737,61	519766,6	1,1	280	41765,48	612747,27	14,7
Симская	268200,54	337242,8	1,3	—	—	—	—
Илекская							
Еральская							
Усть - Катавская	171835,01	313990,1	2,3	1	496,87	14000	28,2
Катавъ-Ивановская							
ПО УѢЗДУ	1733581,60	3070449,5	1,8	1543	188077,15	5332435,05	28,3

Сравнение доходности земель съ ихъ продажной цѣною.

Стерлитамакскій уѣздъ.

№№ по поряд	Названія волостей.	Площадь удоб. земли (дес.)	Доходность удобной земли (въ руб.)	Сред. доходн. 1 дес. удобной земли (въ руб.)	Число продажъ	Площадь проданной земли (дес.)	Продаж. стоимость всей площади (въ руб.)	Средняя продажная цѣна 1 дес. (въ руб.)
1	Бишкаиновская	47131,13	139502,3	3	14	4523,48	150637,50	33,3
2	Куганакская	15759,13	59297,8	3,8	20	3615,85	116419,40	32,2
3	Кармышевская	34287,59	129000,2	3,8	10	2677,77	57878,50	21,6
4	Резановская	80012,08	231353,4	2,9	350	22579,67	506205,33	24,4
5	Аллагуватовская	48651,03	144296,4	3	38	10217,16	255822,10	25
6	Карагушевская	62074,67	129496	2,1	19	10491,11	262079,70	25
	По району	287915,63	832946,1	3	451	54105,04	1349042,53	24,9
7	Шмитовская	32566,33	73965,5	2,3	45	3090,01	72137	23,7
8	Дуванъ-Табынская	64344,66	200428,9	3,1	15	6931,13	123240	17,8
9	Миркитлинская	28669	65135,2	2,3	11	6413,36	119168,38	18,6
10	Уршаклинская	49167,42	99756,8	2	31	7508,87	137453,50	18,3
11	Ишпаровская	37950,77	89162,5	2,3	9	5091,17	104464	20,5
12	Бегеняшъ-Абукановская	47903,40	97827,1	2	12	7225,66	138472,33	19,2
13	Калкашевская	41598	76313,6	1,8	47	7646,33	101936,80	13,3
14	Цокровская	37547,37	55661,7	1,5	14	8621,19	124343,75	14,4
15	Федоровская	17977,90	35516,4	2	10	421,20	4517	10,7
16	Дѣдовская	43331,49	100731,5	2,3	7	10340,79	180604,40	17,5
17	Четырмановская	86531,78	216258,9	2,5	24	811,88	10031,14	12,4
18	Зиргановская	45696,66	136951,9	3	4	575,12	8765	15,2
19	Мелеузовская	58101,96	151507,1	2,6	16	8000,83	130282,07	16,3
	По району	591386,74	1399217	2,4	245	72677,54	1255415,63	17,3
20	Архангельская	145457,30	88707	0,8	68	39026,56	599651,53	15,4
21	Калчиръ-Табынская	88209	60484,2	0,7	10	21607	72505	3,4
22	Кси-Табынская	95407	84940,1	0,9	22	23639,18	168212,50	9,1
23	Богоявленская	63722,72	80464,3	1,3	4	1638	17860	10,7
24	Гирей-Кипчатская	104599,26	44136,9	0,4	1	8346	116844	14
25	Макаровская	50801,72	79359,6	1,6	—	—	—	—
26	Петровская	64927,50	61170,6	0,9	6	10308	86910	8,4
27	Ильчикъ-Темировская	37957,60	85659,1	2,2	6	1349,95	11410	8,5
28	Азнаевская	90683,14	137621,1	1,5	1	20,60	280	14
29	Татьяновская	1051	647,8	0,6	—	—	—	—
30	Верхоторская	44771,85	29419,3	0,7	—	—	—	—
31	Воскресенская	53283,08	69939,3	1,3	1	9,83	60	6
32	Араслановская	80086	70852,9	0,9	—	—	—	—
33	Бушманъ-Кипчакская	48394	48269,4	1	1	231,20	2890	12,1
	По району	969351,17	941676,9	1,0	120	106176,32	1076623,03	10,5
	По уѣзду	1848653,54	3173839,7	1,7	816	232958,90	3681081,19	15,8

Рыбныя ловли.

Названія волостей и уѣздовъ	НАЗВАНІЯ РѢКЪ	Сдачи въ аренду площадью				Сдачи въ аренду безъ опредѣленія площади		
		Число сдающ. владѣльцевъ	Число отдѣль- ныхъ сдачъ	Сданная въ аренду площ.	Средне-годо- вая арендная плата	Число сдающ. владѣльцевъ	Число отдѣль- ныхъ сдачъ	Средне-годо- вая арендная плата
Мензелинскій уездъ								
Актанышевская	Бѣлая	—	—	—	—	1	1	5
Акташевская	Зай	1	4	58,9	21,5	—	—	—
Афонасовская	Зай	1	2	28,4	37,64	—	—	—
„	Кама	—	—	—	—	1	1	15
Ахметевская	Зычь	1	1	149,4	35,5	—	—	—
Балтаевская	Мензела	1	3	62	41,6	—	—	—
Бетькинская	Кама	1	1	470	93,4	1	1	100
Богодаровская	Икъ	1	1	126	12	—	—	—
Ерсубайкинская	Шишма	1	1	97,8	41	—	—	—
Зайнская	Зай	—	—	—	—	2	2	51
Ирехтинская	Икъ	3	3	22	17	6	6	46
Кузкеевская	Кама	—	—	—	—	2	2	20
„	Икъ	—	—	—	—	6	6	100
Макаровская	Кама	1	1	64,5	10,25	1	1	50
Матвѣевская	Икъ	1	1	1,75	3	4	4	134
Мензелинская	Икъ	1	1	15,5	6	4	4	431
Мысово-Челнинская	Кама	1	2	1434	148	—	—	—
Старо-Мелькенская	Икъ	1	8	130,2	365,82	2	2	123
„	Кама	1	6	2879,1	561,2	—	—	—
Сухаревская	Зай	1	7	158,4	76,14	1	1	10
Токмакская	Зай	1	1	17,1	5	—	—	—
Шарыповская	Бѣлая	1	4	300	252,6	1	1	6
Итого		—	10	4851,6	812,85	—	5	185
	Икъ	—	14	295,45	403,82	—	22	834
	Бѣлая	—	4	300	252,6	—	2	11
	Мензела	—	3	62	41,6	—	—	—
	Зай	—	14	262,8	140,28	—	3	61
	Мелкія рѣки	—	2	247,2	76,5	—	—	—
Казна	—	—	29	1236,7	727,85	—	1	26
Удѣль	—	—	8	4317,1	709,2	—	—	—
Кр.-общества	—	—	7	322	269,6	—	24	944
Част. владѣльцы	—	—	3	143,25	21	—	7	121
Белебеевскій уездъ								
Бакалинская	Сюнь	1	3	60	10,52	1	2	23,63
Богодинская	Озеро Аслы	1	1	98	40	—	—	—
Казангуловская	Дема	1	1	30	40	1	1	10
Нагайбакская	Икъ	1	2	77,3	75,5	1	1	5
Чукады-Тамакская	Озеро	1	1	2251	200	—	—	—
Итого		—	1	30	40	1	1	10
	Икъ	—	2	77,3	75,5	1	1	5
	Сюнь	—	3	60	10,52	1	2	23,63
	Озера	—	2	2349	240	—	—	—

Таблица 16-я (продолж.).

Рыбныя ловли.

Названія волостей и уѣздовъ	НАЗВАНІЯ РѢКЪ	Сдачи въ аренду площадью				Сдачи въ аренду безъ опредѣленія площади		
		Число сдающ. владѣльцевъ	Число отдѣль- ныхъ сдачъ	Сданная въ аренду площ.	Средне-годо- вая арендная плата	Число сдающ. владѣльцевъ	Число отдѣль- ныхъ сдачъ	Средне-годо- вая арендная плата
Бирскій уѣздъ								
Анастасьевская	Бѣлая	2	2	176,7	21,7	2	3	322,55
Андреевская	Бѣлая	3	4	388	74,55	—	—	—
Аскинская	Бурма	—	—	—	—	1	1	5
Асяновская	Бѣлая	—	—	—	—	3	3	14
Базановская	Бѣлая	1	3	570,8	74,55	5	4	172
”	Мелкія рѣки и Чермасанъ	—	—	—	—	2	2	113
Байкинская	Уфа	2	8	689,08	228,2	—	—	—
Ванышъ-Алпаутовская	Танышъ	1	1	3	4	—	—	—
Ельдякская	Бѣлая	1	1	40	5	—	—	—
Илишевская	Бѣлая	—	—	—	—	1	1	3
Каинлыковская	Бѣлая	—	—	—	—	2	3	59
Калмыковская	Бѣлая	1	1	15	20	3	5	60
Касевская	Кама	2	2	761,4	90,2	2	2	220,18
Кутеремская	Бѣлая	1	1	670	65,6	—	—	—
Московская	Бѣлая	—	—	—	—	3	4	205
Павловская	Танышъ	1	1	10	30	—	—	—
Пономаревская	Бѣлая	1	1	1588	129,5	—	—	—
”	Бирь	1	2	20,6	16,1	1	1	30
Старо-Петровская	Бѣлая	1	2	63	108,6	—	—	—
Итого	Кама	2	2	761,4	20,9	2	2	220,18
	Бѣлая	12	15	3511,5	499,5	—	23	835,55
	Бирь	1	2	20,6	16,1	—	1	30
	Танышъ	2	2	13	34	—	—	—
	Уфа	2	8	689,08	228,2	—	—	—
	Мелкія рѣки	—	—	—	—	—	3	118
Стерлитамакскій уѣздъ								
Архангельская	Озеро Оккуль	2	2	1186	615	—	—	—
Бишкаиновская	Мелкія рѣки	1	1	2	40	—	—	—
Дуванъ-Табынская	Бѣлая	1	1	15	20	2	2	37
Калчирь-Табынская	Зилимъ	1	1	82	10	—	—	—
Кармышевская	Бѣлая	—	—	—	—	1	1	35
Куганакская	Бѣлая	—	—	—	—	1	1	6
Резановская	Бѣлая	—	—	—	—	1	1	30
Итого	Бѣлая	1	1	15	20	5	5	108
	Озеро Оккуль	2	2	1186	615	—	—	—
	Мелкія рѣки	2	2	84	50	—	—	—
Златоустовскій уѣздъ								
Дуванъ-Мечетлинская	Икъ	1	1	32,9	5,7	—	—	—
”	Ай	2	2	35	14	11	11	119,1
Мурзаларская	Юрюзань	—	—	—	—	6	6	96
Тарнаклинская	Ай	—	—	—	—	5	5	93
Итого	Икъ	1	1	32,9	5,7	—	—	—
	Юрюзань	—	—	—	—	6	6	96
	Ай	2	2	35	14	16	16	212,1

Таблица 16-я (продолж.).

Р ы б н ы я л о в л и .

Названія волостей и уѣздовъ	НАЗВАНІЯ РѢКЪ	Сдачи въ аренду площадью				Сдачи въ аренду безъ опредѣленія площади		
		Число сдающ. владѣльцевъ	Число отдѣль- ныхъ сдачъ	Сданная въ аренду пло- щадь	Средне-годо- вая арендная плата	Число сдающ. владѣльцевъ	Число отдѣль- ныхъ сдачъ	Средне-годо- вая арендная плата
Уфимскій уездъ								
Архангельская	Уфа	2	2	164	38	3	3	63
Бишъ-Ауль-Унгаровская .	Бѣлая	—	—	—	—	1	1	45
Благовѣщенская	Бѣлая	1	1	50	10	1	1	407
Богородская	Уфа	3	7	468	437,96	2	3	33,25
„	Бѣлая	1	1	57	12	1	1	206,76
Булекей-Кудейск.	Уфа	3	3	195	78	—	—	—
Воскресенская	Уршакъ	—	—	—	—	2	2	90
Дмитріевская	Бѣлая	1	1	360	18,8	3	3	313,56
Дуванейская	Бѣлая	1	3	78	78,46	1	1	30
Емашевская	Бѣлая	1	1	19	4,8	—	—	—
Казанская	Дема	2	3	60	41,2	1	1	130
Караякуповская	Дема	—	—	—	—	3	3	123
Нагаевская	Бѣлая	1	1	22	22,4	2	2	20
„	Симъ	1	1	14	25	—	—	—
„	Мелкія рѣки	1	1	10	2	1	1	5,3
Надеждинская	Уфа	—	—	—	—	2	2	34
Новоселовская	Чермасанъ	—	—	—	—	—	—	—
Осоргинская	Бѣлая	—	—	—	—	1	4	635,38
„	Дема	1	1	73	115	1	1	35
„	Уршакъ	—	—	—	—	1	1	2
Петропавловская	Бѣлая	1	1	30	14	1	1	100
Покровская	Бѣлая	1	1	5	45	—	—	—
Сафаровская	Дема	4	4	116	186	—	—	—
Шарыповская.	Бѣлая	1	1	590	400	—	—	—
Итого.	Бѣлая	—	11	1211	605,46	—	14	1757,70
	Уфа	—	12	827	553,96	—	8	130,25
	Дема	—	8	249	342,20	—	5	288
	Симъ	—	1	14	25	—	—	—
	Мелкія рѣки	—	1	10	2	—	4	97,30

П е р е п р а в ы.

Мензелинскій уездъ.

Названія волостей	Названіе рѣки, на которой уст- роена переправа	Ближайшія или главнѣйшія селенія, между которыми находится переправа	Сдача въ аренду за плату					Сдача въ аренду бесплатно и за свой счетъ				На чьей землѣ устроена переправа
			Число сдачъ	Годовая арендная плата (въ руб.)	УСТАНОВЛЕН. ПЛАТА ЗА ПЕРЕВ. (ВЪ КОП.)			Число сдачъ	УСТАНОВЛЕН. ПЛАТА ЗА ПЕРЕВ. (ВЪ КОП.)			
					Съ пѣшаго	Съ коннаго	Съ 2-хъ коннаго		Съ пѣшаго	Съ коннаго	Съ 2-хъ коннаго	
Актанышевская	Бѣлая	д. Актанышъ и д. Янгизитова	1	—	1	5	10	—	—	—	—	кр-нѣ д.д. Актаныша и Янгизит.
Акташевская	Зай	с. Акташъ и д. Зайчишма	—	—	—	—	—	1	2—4	—	—	кр-нѣ с. Акташа
Бетькинская	Кама	с. Бетьки и г. Елабуга	1	160	3—5	15—20	25—30	—	—	—	—	церкви с. Бетьковъ
Бетькинская	Кама	с. Прости и г. Елабуга	1	225	3—5	15—20	25—30	—	—	—	—	церкви с. Бетьковъ
Ирехтинская	Икѣ	д. Варяшъ и д. Митреева	—	За безпл. перев. и проѣздъ кр-нѣ д. Муслюм.	—	—	—	1	2—3	10	20	кр-нѣ д. Муслюмовой
Ирехтинская	Икѣ	д. Чекмакъ Белеб. у. и с. Ольгино	—	То же кр-нѣ д. Сал.-Му- хановой. Безплат.	—	—	—	1	1	3—4	5—6	кр-нѣ д. Сал.-Мухановой
Ирехтинская	Икѣ	д. Шуранъ Богодар. в. и д. Ст.-Варяшъ	—	—	—	—	—	1	1	5	8	кр-нѣ д. Меллят.-Шарыповой
Кузкеевская	Икѣ	д. Тойгузина—Пьяный Боръ, Салаушъ и Рысова	1	10	безпл.	5	10	—	—	—	—	кр-нѣ д. Тойгузиной
Кузкеевская	Икѣ	д. Кулушева, д. Тураева и Рысова	1	6	безпл.	10	15	—	—	—	—	кр-нѣ д. Кулушевой
Кузкеевская	Икѣ	д. Кулюкова и с. Нов.-Пьян.-Боръ Елаб. у.	—	—	—	—	—	1	2	10	15	кр-нѣ д.д. Урусовой и Кулюков.
Матвѣевская	Икѣ	д. Поисева и г. Мензелинскъ	1	40	1—2	1—2	2—3	—	—	—	—	двор. П. П. Куровского
Матвѣевская	Икѣ	д. Уртамакъ и д. Иркеняшъ	—	—	—	—	—	1	1/2	1	2	кр-нѣ д. Уртамаковой
Матвѣевская	Икѣ	д. Поисева и г. Мензелинскъ	—	—	—	—	—	1	1	2	4	землевл. Шмидтъ
Мензелинская	Икѣ	г. Мензелинскъ и д. Юртова Ст.-Мельк. в.	1	10	1	3	5	—	—	—	—	шляхты г. Мензелинска
Семіостровская	Бѣлая	д. Нов.-Семіостровная и д. Саузова Бирск. у.	—	—	—	—	—	1	3	10	15	башк.-вот. Ст. и Нов.-Семіостр.
Семіостровская	Кама	д. Татарск.-Азибей и д. Быргынды Сарап. у.	—	—	—	—	—	1	3	10	15	башк.-вот. Тат.-Азибей
Семіостровская	Икѣ	д. Уменеева и д. Калмурзина	—	—	—	—	—	1	5	—	—	кр-нѣ д. Уменеевой
Сухаревская	Зай	д. Ерыклы и с. Афонасово	1	25	2	5	7—10	—	—	—	—	кр-нѣ с. Борка
Шарыповская	Бѣлая	д. Ирмяшева, д. Азякуль и д. Янгизитова Бирск. у.	—	—	—	—	—	1	2	5	10	башк. д. Азякуль
Шарыповская	Бѣлая	д. Ст.-Уразаева и д. Кабанова Каинл. в.	—	—	—	—	—	1	2	5	10	башк. д. Стар.-Уразаевой

П е р е п р а в ы .
Белебеевскій и Златоустовскій уѣздъ.

Названія волостей	Названіе рѣки, на которой устроена переправа	Ближайшія или главнѣйшія селенія, между которыми находится переправа	Сдача въ аренду за плату					Сдача въ аренду бесплатно и за свой счетъ				На чьей землѣ устроена переправа	
			Число сдачъ	Годовая арендная плата (въ руб.)	УСТАНОВЛЕН. ПЛАТА ЗА ПЕРЕВ. (ВЪ К.)			Число сдачъ	УСТАНОВЛЕН. ПЛАТА ЗА ПЕРЕВ. (ВЪ К.)				
					Съ пѣшаго	Съ коннаго	Съ 2-хъ коннаго		Съ пѣшаго	Съ коннаго	Съ 2-хъ коннаго		
Белебеевскій уѣздъ													
Альшеевская	Дема	д. Кипчак-Аскарлова и д. Нижне-Аврюзова	1	20	—	—	—	—	—	—	—	башк. д. Кипчакъ-Аскарловой	
Альшеевская	Дема	д. Дюртюлли и д. Иткулова	—	—	—	—	—	—	1	—	—	башк. д. Дюртюллей	
Альшеевская	Дема	д. Чураева и д. Ниж.-Аврюзова	—	—	—	—	—	—	1	—	—	башк. д. Чураевой	
Альшеевская	Дема	д. Ибраева и д. Аккулаева	—	—	—	—	—	—	1	—	—	башк. д. Ибраевой	
Альшеевская	Дема	д. Альшева и д. Сапашева	—	—	—	—	—	—	1	—	—	башк. д.д. Альшеев. и Сапаш.	
Гайныямаская	Дема	ст. Аксенова—д. Никифорова и Кирг.-Миаки	—	—	—	—	—	—	1	1	3	5	башк. д. Никифаровой
Гайныямаская	Дема	ст. Шафранова—д. Чибины и г. Стерлитамакъ	1	40	1	3	5	—	—	—	—	—	башк.-вотч. д. Чибиной
Гайныямаская	Дема	д. Урсаева	1	12	1	3	5	—	—	—	—	—	д. Урсаевой
Зайтовская	Икъ	д. Аблаева и с. Чеканъ	—	—	—	—	—	—	1	—	2	2	башк. д. Аблаевой
Зайтовская	Икъ	д. Токмакъ-Коранъ и д. Каразирикова	—	—	—	—	—	—	1	—	2	2	башк. д. Тамакъ-Карановой
Зайтовская	Икъ	д. Зайтова и с. Чеканъ	—	—	—	—	—	—	1	—	2	2	башк. д. Зайтовой
Зайтовская	Икъ	д. Ветьки и с. Чеканъ	—	—	—	—	—	—	1	—	2	2	тепт. д. Бетьковъ
Казангуловская	Дема	д. Казангулова и д. Исмаилова	1	18	0,5	3	6	—	—	—	—	—	башк.-вот. д. Казангуловой
Казангуловская	Дема	д. Ново-Шарыпова и д. Давлеканова	1	25	0,5	3	6	—	—	—	—	—	башк. д. Ново-Шарыповой
Казангуловская	Дема	д. Алибаева и ст. Шунгакъ-Куль	1	20	0,5	3	6	—	—	—	—	—	башк. д. Алибаевой
Казангуловская	Дема	д. Иткулова и д. Стар.-Курменкеева	1	50	0,5	3	6	—	—	—	—	—	башк. д. Иткуловой
Казангуловская	Дема	д. Старо-Япарова и д. Ново-Япарова	1	25	0,5	3	6	—	—	—	—	—	башк.-вот. д. Ст.-Япаровой
Казангуловская	Дема	д. Ебалаклы и с. Дурасово	1	30	0,5	3	6	—	—	—	—	—	башк.-вот. д. Ебалакловъ
Казангуловская	Дема	д. Кадыргулова и д. Курманаева	1	—	—	—	—	—	1	0,5	3	6	башк.-вот. д. Кадыргуловой
Нагайбакская	Икъ	с. Нагайбакъ и с. Шуганъ Менз. уѣзд.	1	10	—	3	5	—	—	—	—	—	кр.-въ с. Нагайбака
Златоустовскій уѣздъ													
Большекущинская	Ай	д. Лемазь-Томакова и д. Абдрахумова	1	7	—	5	10	—	—	—	—	—	башк.-вот. д. Лемазь-Тамаков.
Большекущинская	Ай	д. Аюпова и д. Новомуслюмова	1	5	2—3	5	10	—	—	—	—	—	жителей д. Сабанаковой
Большекущинская	Ай	д. Казылбаева и д. Большая Ока	1	2,50	—	—	—	—	—	—	—	—	башк.-вот. д. Казылбаевой
Дуванъ-Мечетлинская	Ай	д. Яушева и д. Мещерова	1	5	2—3	5—10	10—15	—	—	—	—	—	башк. д. Яушевой
Дуванъ-Мечетлинская	Ай	уд. Дуванъ-Мечетлиной	—	—	—	—	—	—	1	2—3	5—10	10—15	башк. д. Дуванъ-Мечетлин.
Мурзаларская	Юрюзань	с. Илекъ, с. Сикязъ и с. Месягутово	—	—	—	—	—	—	1	2—3	5	5—10	башк. д. Ахуновой
Мурзаларская	Юрюзань	? ? ?	1	2	—	—	—	—	—	—	—	—	башк. д. Куселяровой
Мурзаларская	Юрюзань	с. Илекъ и д. Аркаулъ	1	5	2—3	5	5—10	—	—	—	—	—	башк. д. Бишевляровой
Мурзаларская	Юрюзань	ст. Кропачево и с. Месягутово	1	5	2—3	5	5—10	—	—	—	—	—	дер. Мусятовой
Тарнаклинская	Ай	с. Еланьшъ и с. Сикязъ	—	—	—	—	—	—	1	1—2	5	10	башк. д. Мещегаровой
Тарнаклинская	Ай	с. Еланьшъ и д. Анзякъ	—	—	—	—	—	—	1	1—2	5	—	башк. д. Кадыровой
Тарнаклинская	Ай	д. Лаклы и д. Еланлина	—	—	—	—	—	—	1	1—2	5	5—10	Общ. кр.-въ д. Лакловъ
Ярославская	Ай	с. Тастуба и с. Метели	1	6	1	5	8	—	—	—	—	—	—

П е р е п р а в ы .

Бирскій уездъ.

Названія волостей	Названіе рѣки, на которой уст- роена переправа	Ближайшія или главнѣйшія селенія, между которыми находится переправа	Сдача въ аренду за плату					Сдача въ аренду бесплатно и за свой счетъ				На чьей землѣ устроена переправа
			Число сдачъ	Годовая арендная плата (въ руб.)	УСТАНОВЛЕН. ПЛАТА ЗА ПЕРЕВ. (ВЪ К.)			Число сдачъ	УСТАНОВЛЕН. ПЛАТА ЗА ПЕРЕВ. (ВЪ К.)			
					Съ пѣшаго	Съ коннаго	Съ 2-хъ коннаго		Съ пѣшаго	Съ коннаго	Съ 2-хъ коннаго	
Анастасьевская	Бѣлая	с. Анастасьево и с. Дюртюлли	—	—	—	—	—	1	3	20	30	Земл. П. В. Софронова
Анастасьевская	Таныпъ	с. Надеждино и д. Танготарова	—	—	—	—	—	1	3	10	15	графа А. А. Мордвинова
Андреевская	Бѣлая	д. Каинлыкова и с. Андреевское	1	10	—	—	—	—	—	—	—	общ. кр. с. Андреевки
Асяновская	Бѣлая	д. Ново-Ельдякова и д. Бишкуразова	—	—	—	—	—	1	2	10	15	башк.-вот. д.д. Ново-Ельдяковой, Казыельдяков. и Каишевой
Асяновская	Бѣлая	с. Дюртюлли и д. Старо-Кангышева	—	—	—	—	—	1	1	10	15	дер. Старо-Султанбековой
Базановская	Чермасанъ	д. Ямская и с. Топорнино	1	10	1—2	2—5	5—10	—	—	—	—	общ. кр. д. Ямской
Бураевская	Таныпъ	д. Бураева и д. Кузбаева	—	—	—	—	—	1	1	3	5	кр.-нъ д. Бураевой
Бураевская	Таныпъ	д. Бураева и д. Ваньшъ-Алпаутова	—	—	—	—	—	1	1	3	5	кр.-нъ д. Бураев. и Ван.-Алпаут.
Ваньшъ-Алпаутовск.	Таныпъ	д. Бураева и д. Ваньшъ-Алпаутова	1	10	1	3	5	—	—	—	—	общ. башк. д. Ван.-Алпаутов.
Ваньшъ-Алпаутовск.	Таныпъ	д. Бураева, д. Кузбаева и д. Кіебакъ	1	25	1	5	10	—	—	—	—	общ. тепт. д. Кузбаевой
Ваньшъ-Алпаутовск.	Таныпъ	д. Юмакаева и д. Кассіарова	—	—	—	—	—	1	1	3	5	общ. д. Юмакаевой
Ваньшъ-Алпаутовск.	Таныпъ	д. Ново-Тазларова и д. Больш.-Шукманъ	—	—	—	—	—	1	1	3	5	общ. башк. д. Ново-Тазларовой
Ельдякская	Бѣлая	с. Дюртюлли и с. Ангасякъ	—	—	—	—	—	1	2	10	15	башк. д. Старо-Султанбековой
Ельдякская	Бѣлая	д. Таубашъ-Бадракова, с. Ельдякъ и с. Казанцево	1	5	2	10	20	—	—	—	—	башк. д. Таубашъ-Бадраковой
Илишевская	Бѣлая	д. Мушты и д. Татышъ	—	—	—	—	—	1	2—5	5—10	10—15	кр.-нъ д. Мушты
Исмаиловская	Бѣлая	д. Исмаилова и с. Ангасякъ	—	—	—	—	—	1	2	15	20	башк. д. Исмаиловой
Исмаиловская	База	д. Тазеева и д. Базитамакова	1	2	2	10	15	—	—	—	—	д. Тазеевой
Каинлыковская	Таныпъ быстр.	с. Березовка и с. Ангасякъ	—	—	—	—	—	1	1—2	5	10	Прав. берегъ гр. Мордвинова, лѣв. бер. д. Черлакъ
Каинлыковская	Бѣлая	с. Березовка и с. Андреевка	1	10	1—2	5	10	—	—	—	—	кр.-нъ д. Н.-Каинлыков. и Уд. Вѣд.
Каинлыковская	Бѣлая	д. Старо и Ново-Буртюкво, д. Старый-Аткуль и Андреевка	1	180	1—2	5	10	—	—	—	—	кр.-нъ д. Стар.-Нагаевой, и Ст.-Аткуль
Калмыковская	Бѣлая	д. Минлиштина и д. Ново-Кангышева	1	3	3	10	15	—	—	—	—	кр.-нъ д. Минлиштиной
Калмыковская	Таныпъ	д. Курзи-Сеитова и д. Васильева	—	—	—	—	—	1	2	5	10	башк. д. Курзи-Сеитовой
Калмыковская	Таныпъ	д. Кадашева и д. Кургакъ	1	20	1	3	8	—	—	—	—	башк. д. Кудашевой
Калмыковская	Березовка	с. Березовка и с. Касево	1	15	1—2	5—6	10—12	—	—	—	—	с. Березовки и д. Пензы
Кубіязовская	Тюй	с. Аскинъ и с. Біявашъ	—	—	—	—	—	1	5	10	20	кр.-нъ дер. Урміязовой
Старо-Петровская	Бѣлая	д. Камышенка и д. Базанова	—	—	—	—	—	1	2—5	5—10	10—20	кр.-нъ д. Камышенки
Старо-Петровская	Бѣлая	с. Старо-Петрово и д. Базанова	—	—	—	—	—	1	2	10	20	кр.-нъ с. Старо-Петрова

П е р е п р а в ы
Уфимскій уездъ.

Таблица 17-я (продолж.).

Названія волостей	Названіе рѣки, на которой уст- роена переправа	Ближайшія или главнѣйшія селенія, между которыми находится переправа	Сдача въ аренду за плату					Сдача въ аренду бесплатно и за свой счетъ				На чьей землѣ устроена переправа
			Число сдачъ	Годовая арендная плата (въ руб.)	УСТАНОВЛЕН. ПЛАТА ЗА ПЕРЕВ. (ВЪ К.)			Число сдачъ	УСТАНОВЛЕН. ПЛАТА ЗА ПЕРЕВ. (ВЪ К.)			
					Съ пѣшаго	Съ коннаго	Съ 2-хъ коннаго		Съ пѣшаго	Съ коннаго	Съ 2-хъ коннаго	
Архангельская	Уфа	д. Князево-Ураково и г. Уфа	1	400	1	5	8	—	—	—	—	бр. Крестовниковыхъ
Бишъ-Ауль-Унгаровск.	Бѣлая	д. Ильчикеева и д. Нагаева	1	15	1	5	10	—	—	—	—	башк. д. Ильчикеевой
Бишъ-Ауль-Унгаровск.	Бѣлая	д. Бишъ-Ауль-Унгарова и с. Охлѣбинино	1	15	1	5	10	—	—	—	—	д. Бишъ-Ауль-Унгар. и д. Мухан.
Бишъ-Ауль-Унгаровск.	Бѣлая	д. Шареева и с. Охлѣбинино	1	15	1	5	10	—	—	—	—	д. Акташевой
Благовѣщенская	Бѣлая	Благовѣщенскій зав. и г. Уфа	—	—	—	—	—	1	1	4—6	7—9	г.г. Дашковыхъ
Благовѣщенская	Бѣлая	с. Дмитріевка и д. Первушина	—	—	—	—	—	1	1	5	10	г.г. Дашковыхъ
Богородская	Бѣлая	с. Александровка, с. Лавочное и г. Уфа	—	—	—	—	—	1	1	5	10	кр-нѣ с. Александровки
Богородская	Уфа	с. Богородское и с. Иглино	1	28	1	5	8	—	—	—	—	Удѣльнаго Вѣдомства
Булекей-Кудейская	Уфа	д. Бикмурзина, д. Ниж.-Изякъ и Благов. зав.	1	10	2	5	10	—	—	—	—	д. Бикмурзин. и Хлѣбников. т-ва
Булекей-Кудейская	Уфа	д. Нимислярова и д. Варьязъ	1	15	2	5	10	—	—	—	—	д. Нимисляровой и д. Варьязовой
Булекей-Кудейская	Уфа	д. Красный-Яръ и д. Бедѣева	1	18	2	5	10	—	—	—	—	д. Краснаго-Яра
Булекей-Кудейская	Уфа	д. Ново-Кулева и поч. Владимировскій	—	—	—	—	—	1	2	5	10	д. Ново-Кулева и п. Владимир.
Булекей-Кудейская	Салдыбашъ	д. Красный-Яръ и с. Иглино	—	—	—	—	—	1	1	5	10	д. Краснаго-Яра и Ст.-Мечетл.
Казанская	Дема	д. Узы-Тамакъ и д. Жукова	—	—	—	—	—	1	1	2	3	Удѣльнаго Вѣдомства
Караякуповская	Дема	д. Сафарова, д. Чашмы и д. Хозятова	—	—	—	—	—	1	—	2	3	д. Кучумовой
Караякуповская	Дема	д. Чишмы и д. Караякупова	—	—	—	—	—	1	1	1—5	2—5	д. Караякуповой
Нагаевская	Бѣлая	с. Охлѣбинино и д. Бишъ-Ауль-Унгарова	1	153	1	3	6	—	—	—	—	с. Охлѣбинина
Нагаевская	Бѣлая	д. Асканышъ и д. Казакова	1	20	1	5	10	—	—	—	—	д. Асканышевой
Нагаевская	Бѣлая	д. Акташъ	—	—	—	—	—	1	1	3	6	Н. А. Заварицкаго
Надеждинская	Уфа	д. Нижне-Николаевская и д. Истрикова	—	—	—	—	—	1	2	5	10	д. Нижне-Николаевской
Надеждинская	Уфа	п. Архангельскій и д. Нимислярова	—	—	—	—	—	1	2	5	10	п. Архангельскаго
Надеждинская	Уфа	д. Вер.-Николаевская и д. Ново-Кулева	—	—	—	—	—	1	2	5	10	п. Верхн.-Николаевскаго
Надеждинская	Уфа	п. Вознесенско-Владимировскій и д. Нимислярова	—	—	—	—	—	1	2	5	10	п. Вознесенско-Владимірск.
Урманъ-Кудейская	Симъ	д. Тикѣева и д. Ниж.-Лемезы	1	75	2	5	10	—	—	—	—	общ. башк. Урманъ-Кудейск. в.
Урманъ-Кудейская	Лемеза	д. Ниж.-Лемезы и д. В.-Лемезы	—	—	—	—	—	1	1	5	10	общ. башк. Урманъ-Кудейск. в.
Урманъ-Кудейская	Лемеза	д. Лемезы и д. Мана-гора	1	13	1	5	10	—	—	—	—	общ. башк. Урманъ-Кудейск. в.
Усть-Катавская	Юрюзань	ст. Усть-Катавъ и зав. Усть-Катавскій	1	60	1	3	7	—	—	—	—	Самаро-Златоустовской жел. дор. и княз. Бѣлосельскихъ

П е р е п р а в ы.
Стерлитамакскій уездъ.

Названія волостей	Названіе рѣки, на которой устроена переправа	Ближайшія или главнѣйшія селенія, между которыми находится переправа
Азнаевская	Бѣлая	д. Кусянкулова и д. Смакаева и пр.
Азнаевская	Бѣлая	д. Буранчина и д. Аллагуватова
Аллагуватовская	Бѣлая	д. Юлдашева 1-я и 2-я и д. Аллагуватова
Аллагуватовская	Бѣлая	д. Алакаева, д. Мулла-Муса и д. Аллагуватова
Араслановская	Бѣлая	д. Тюлякова и с. Мелеузъ
Араслановская	Бѣлая	д. Исламгулова и с. Мелеузъ
Араслановская	Нугушъ	д. Верхне-Ташева и д. Хлѣбодаровка
Араслановская	Нугушъ	д. Кутлубулатова и с. Александровка
Араслановская	Нугушъ	д. Шарыпова и с. Александровка
Араслановская	Нугушъ	д. Смакова и с. Воскресенское
Архангельская	Бѣлая	с. Ирныкши, п. Березовскій и д. Шуреева
Архангельская	Инзеръ	с. Архангельское и пос. Валентиновскій
Архангельская	Зилимъ	с. Архангельское и д. Зилимъ-Каранова
Богоявленская	Бѣлая	с. Табынскъ и г.г. Уфа и Стерлитамакъ
Богоявленская	Бѣлая	? и г. Стерлитамакъ
Бушманъ-Кипчакская	Бѣлая	д. Кильтеева и д. Юмагузина
Бушманъ-Кипчакская	Бѣлая	д. Муллагулова и д. Саирова
Воскресенская	Бѣлая	с. Воскресенское и с. Зирганъ
Дуванъ-Табынская	Бѣлая	д. Шуреева и с. Ирныкши
Дуванъ-Табынская	Бѣлая	д. Утяганова и д. Зилимъ-Каранова
Дуванъ-Табынская	Бѣлая	д. Сарт-Наурузова и с. Ирныкши
Зиргановская	Бѣлая	д. Ивановка и с. Воскресенское
Зиргановская	Бѣлая	с. Зирганъ и д. Юмакова
Зиргановская	Бѣлая	д. Сабашева и с. Татьянино
Ильчикъ-Темировская.	Бѣлая	г. Стерлитамакъ, с. Левашево, с. Табынскъ и пр.
Кармышевская	Зиганъ	д. Янгискаинъ и с. Табынскъ
Кармышевская	Зиганъ	с. Петровское и с. Воскресенское
Кармышевская	Зиганъ	д. Мракова и с. Табынскъ
Кси-Табынская	Бѣлая	д. Курмантаева и с. Нагадакъ
Кси-Табынская	Бѣлая	д. Узбекова и д. Верх-Тюкунева
Кси-Табынская	Бѣлая	д. Михайловка и с. Нагадакъ
Куганакская	Бѣлая	д. Татарек.-Сасыкуль и с. Табынскъ
Куганакская	Бѣлая	д. Русск.-Сасыкул. и Богоявленскій зав.
Макаровская	Зиганъ	д. Утякова и с. Петровское
Макаровская	Зиганъ	д. Старо-Нижне, Верхне и Средне-Арметева.
Мелеузовская	Бѣлая	д. Мал. и Бол. Мукачево и с. Исламгулово


Сдача въ аренду за плату					Сдача въ аренду бесплатно и за свой счетъ				На чьей землѣ устроена переправа
Число сдачъ	Годовая арендная плата (въ руб.)	УСТАНОВЛЕН. ПЛАТА ЗА ПЕРЕВ. (ВЪ К.)			Число сдачъ	УСТАНОВЛЕН. ПЛАТА ЗА ПЕРЕВ. (ВЪ К.)			
		Съ пѣшаго	Съ коннаго	Съ 2-хъ коннаго		Съ пѣшаго	Съ коннаго	Съ 2-хъ коннаго	
1	20	1/2-1	2-2 1/2	3-4	—	—	—	—	башк.-вот. д. Кусянкуловой
—	—	—	—	—	1	2	3	5	башк.-вот. д. Буранчиной
—	—	—	—	—	1	1	3	5	башк. д. Юлдашевой 1 и 2-й
—	—	—	—	—	1	1	3	5	башк. Аллакаевой и Мулла-Мусы
1	250	1	2	3	—	—	—	—	башк. д. Тюляковой
1	5	1	2	3	—	—	—	—	башк. д. Исламгуловой
1	6	1	2	3	—	—	—	—	башк. д. Верхне-Ташевой
1	5	1	2	3	—	—	—	—	башк. д. Кутлубулатовой
1	25	1	2	3	—	—	—	—	башк. д. Шарыповой
1	25	1	2	3	—	—	—	—	башк. д. Смаковой
1	100	1	3	5	—	—	—	—	свящ. с. Табынска Гуменскаго
—	—	—	—	—	1	1	5	8	кр-нъ п. Валентиновскаго
—	—	—	—	—	1	1	3	5	кр-нъ с. Зилимъ-Карановскаго
1	50	1	3	5	—	—	—	—	кр-нъ с. Табынска
1	30	1	3	5	—	—	—	—	В. А. Пашкова
—	—	—	—	—	1	1	2	5	кр-нъ д. Кильтеевой
—	—	—	—	—	1	1	2	5	кр-нъ д. Муллагуловой
1	50	1-5	5-20	5-50	—	—	—	—	В. А. Пашкова
1	140	1	3	6	—	—	—	—	кр-нъ д. Шуреевой
—	—	—	—	—	1	1	3	6	кр-нъ д. Утягановой
—	—	—	—	—	1	1	3	6	кр-нъ Сарт-Наурузовой
1	50	1	5	10	—	—	—	—	В. А. Пашкова
—	—	—	—	—	1	1	3	5	башк. д. Юмаковой
—	—	—	—	—	1	1	3	5	башк. д. Сабашевой
—	—	—	—	—	1	1	2	3	В. А. Депрейса
—	—	—	—	—	1	1	2	4	башк. д. Янгискаиновой
—	—	—	—	—	1	1	2	4	кр-нъ д. Тугаевой
—	—	—	—	—	1	1	2	4	башк. д. Ново-Кармышевой
1	90	1	2	3	—	—	—	—	кр-нъ д. Курмантаевой
1	15,6	1	2	3	—	—	—	—	кр-нъ д. Узбяковой
—	—	—	—	—	1	1	2	3	кр-нъ д. Михайловки
1	10	1	3	5	—	—	—	—	башк. д. Тат.-Сасыкула
—	—	—	—	—	1	1	3-5	5	В. А. Пашкова
—	—	—	—	—	1	1	3	5	башк. д. Калмакларовой
—	—	—	—	—	1	1	2	3	башк. д. Арметърахимовой
—	—	—	—	—	1	1	2 1/2	3-4	башк.-вот. Мал.-Мукачевой

ЗАМѢЧЕННЫЯ ОПЕЧАТКИ:

Стр.		Напечатано:	Слѣдуетъ:
34	таблица, въ заголовкѣ	таблица 3-я	таблица 2-я
37	„ „ „	таблица 4-я	таблица 3-я
39	„ въ графѣ „полба цѣна на мѣстѣ производства“, 5 строчка сверху	39,2	39,8
41	„ въ заголовкѣ	таблица 4-я	таблица 3-я
43	„ въ графѣ „полба—цѣна на мѣстѣ производства“, 1-я строчка сверху	44,6	44,0
45	„ въ заголовкѣ	таблица 4-я	таблица 3-я
47	„ въ графѣ „овесъ—цѣна на мѣстѣ производства“, 9 строчка сверху	34,4	34,7
—	„ тамъ-же; 12 строчка сверху	37,7	37,4
111	„ въ заголовкѣ, въ обѣихъ общихъ графахъ	средняя за 5 лѣтъ	средняя за 7 лѣтъ
182—183	„ въ заголовкѣ	арендные цѣны пашни подъ озимой посѣвъ	арендные цѣны пашни подъ яровой посѣвъ
184—185	„ въ заголовкѣ	арендные цѣны пашни подъ яровой посѣвъ	арендные цѣны пашни подъ озимой посѣвъ

ЗАМБЕЗЬСКИЕ ОПЕРАЦИИ

Стр.	Описание	Назначение	Ссылка
84	таблица в отчете	таблица 3-я	таблица 3-я
87	"	таблица 4-я	таблица 3-я
39	таблица "подвиги в борьбе за свободу", 3 стронах	39-я	39-я
41	таблица	таблица 4-я	таблица 3-я
43	таблица "подвиги в борьбе за свободу", 4-я страница	44-я	44-я
45	таблица	таблица 4-я	таблица 3-я
47	таблица "подвиги в борьбе за свободу", 5 страница	44-я	44-я
—	таблица "12 стронах"	37-я	37-я
471	таблица "в борьбе за свободу"	ссылка на 5 стр.	ссылка на 7 стр.
182-183	таблица	таблица "подвиги в борьбе за свободу"	таблица "подвиги в борьбе за свободу"
184-185	таблица	таблица "подвиги в борьбе за свободу"	таблица "подвиги в борьбе за свободу"



Изданія Уфимскаго Губернскаго Земства по статистикѣ

по основной и оцѣночной статистикѣ:

	Цѣна съ пересылкой.
Сборникъ статистическихъ свѣдѣній по Уфимской губерніи:	
Томъ I. Уфимскій уѣздъ	3 р. 25 к.
Приложеніе къ т. 1-му. Движеніе земельной собственности за 28-лѣтній періодъ (1869—1896)	— р. 50 к.
„ (II. Стерлитамакскій уѣздъ	3 р. 25 к.
„ III. Мензелинскій	3 р. 25 к.
Прилож. къ т. III. Данныя подворн. переписи 1884 г.	1 р. 50 к.
„ IV. Белебеевскій уѣздъ	3 р. 25 к.
„ V. Бирскій „	3 р. 25 к.
„ VI. Златоустовскій „	2 р. 50 к.
„ VII. Сводъ статистическихъ данныхъ по губерніи:	
Часть I. Сводъ естественно-историческихъ и экономическихъ данныхъ	1 р. 50 к.
„ II. Списокъ земельныхъ владѣній по губерніи	4 р. 50 к.
„ „ Тоже—Уфимскій уѣздъ	— р. 75 к.
„ „ Тоже—Стерлитамакскій уѣздъ	— р. 75 к.
„ „ Тоже—Белебеевскій уѣздъ	— р. 75 к.
„ „ Тоже—Мензелинскій уѣздъ	— р. 75 к.
„ „ Тоже—Бирскій уѣздъ	— р. 75 к.
„ „ Тоже—Златоустовскій уѣздъ	— р. 50 к.
„ III. Историко-статистическія таблицы по губ. Составилъ П. А. Голубевъ	1 р. 50 к.
Томъ VIII. Определение доходности земельныхъ угодій:	
Часть I. Пашня и усадьба	1 р. 50 к.
„ II. Сѣнокосъ и выгонъ	— р. 75 к.
„ III. Лѣсъ	2 р. — к.
„ IV. Сводъ доходностей земель и лѣсовъ	1 р. 25 к.
Томъ IX. Доходность городскихъ недвижимыхъ имуществъ	1 р. — к.
Приложеніе къ I, II и VI томамъ.	
Горные заводы, рудники и мѣсторожденія ископаемыхъ Уфимской губерніи	1 р. 50 к.

по текущей статистикѣ:

Обзоръ Уфимской губерніи въ сельско-хозяйственномъ отношеніи:	
1895—1896 г.г. (въ одномъ томѣ)	1 р. 25 к.
1897—1898 „ (зима—весна) выпускъ 1	1 р. — к.
1897—1898 „ (лѣто—осень) „ 2	1 р. 25 к.
1898—1899 „ (зима—весна) „ 1	1 р. — к.
1898—1899 „ (лѣто—осень) „ 2	1 р. — к.
1899—1900 „ (зима—весна) „ 1	1 р. 25 к.
1899—1900 „ (лѣто—осень) „ 2	1 р. — к.
Хозяйственно-статистическій обзоръ Уфимской губерніи:	
За 1900—1901 г.г. Выпускъ 1-й	1 р. — к.
„ „ „ „ 2-й	1 р. 25 к.
„ 1902 г. въ одномъ выпускѣ	2 р. 50 к.
„ 1903 „ „ „	2 р. 25 к.
Крестьянское скотоводство въ Уфимской губерніи	1 р. — к.
Платежи, недоимки и продовольственная задолженность населенія Уфимской губерніи (на 1-ое января 1901 г.)	1 р. — к.
Скотокрадство въ Уфимской губерніи (по даннымъ 1902 г.)	— р. 25 к.

Географическая карта Уфимской губерніи въ 10 вер. масштабъ	3 р. — к.
Журналы засѣданій Уфим. Губ. оцѣночной комисіи съ 1894 г. по 1903 г.	— р. 60 к.

СКЛАДЪ ИЗДАНИЙ

ВЪ УФИМСКОЙ ГУБЕРНСКОЙ ЗЕМСКОЙ УПРАВѢ.



СВОДЪ ДОХОДНЪХЪ ЗЕМЛЕЙ И ЛЪСОВЪХЪ.

