


10173

Ст. Р. Гулишамбаровъ.



МАСЛИНЫ

И

ОЛИВКОВОЕ МАСЛО НА ВСЕМИРНОМЪ РЫНКѢ.

«И возвратился къ нему голубь въ вечернее время; и вотъ сорванный масличный листъ во рту у него: и узналъ Ной, что вода убyla съ земли».

Книга Бытія, гл. 8, ст. 11.

Производство, торговля, потребление, таможенные тарифы.

С.-ПЕТЕРБУРГЪ.

—
1901.

СПИСОКЪ КНИГЪ

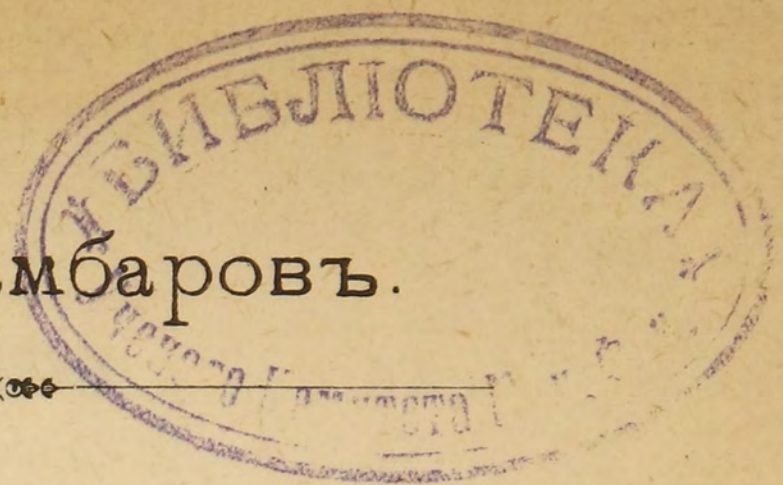
СОСТАВЛЕННЫХЪ ИНЖЕНЕРЪ-ТЕХНОЛОГОМЪ

Ст. Гулишамбаровымъ.

1. Технологическіе очерки. Тифлисъ. 1874. Ц. 40 к.
2. О нефтяныхъ фонтанахъ. Спб. 1878. Ц. 40 к.
3. Современное состояніе нефтяной промышленности бакинскаго района. Тифлисъ. 1879. Ц. 3 р.
4. Современное состояніе фотогеноваго производства бакинскаго района. 60 стр. Баку. 1879. Ц. 2 р.
5. Нефтяные источники Брандфорда и его окрестностей (въ С. Америкѣ). 49 стр. Тифлисъ. 1882. Ц. 75 к.
6. Озокеритная промышленность въ Галиціи. Спб. 1882.
7. Варрантные склады для нефтяныхъ товаровъ. Тифлисъ. 1883. Ц. 20 к.
8. *Essai d'une bibliographie générale de l'industrie des pétroles. Literatures: allemande, anglaise, française, latine, italienne, hollandaise, suédoise, espagnole, japonaise et polonaise.* 174 pp. St.-Petersbourg. 1883. Pr. 3 r.
9. Опытъ всеобщей библиографіи нефтяной промышленности. Русская литература. 40 стр. Спб. 1884. Ц. 1 руб.
10. Употребленіе нефти и ея дериватовъ въ медицинѣ. 23 стр. Тифлисъ. 1884.
11. Законы, касающіеся добычи, храненія, переработки и транспортировки нефти въ Россіи и иностранныхъ государствахъ. Съ приложеніемъ статьи: «Кому принадлежатъ недра земли?» 126 стр. Тифлисъ. 1884. Ц. 1 р.
12. *Map of the Apsheron peninsula showing petroleum wells, oil refineries, pipe lines etc. Second edition, revised and enlarged.* 1886.
13. Карта Апшеронскаго полуострова съ обозначеніемъ нефтяныхъ источниковъ, нефтспроводовъ, заводовъ и пр. Изд. 2, испр. и дополн. Тифлисъ. 1886. Ц. 2 руб.
14. Нефтяное отопленіе комнатныхъ, кухонныхъ, хлѣбопекарныхъ и т. п. печей. Спб. 1887. Ц. 1 р.
15. Нефтяное отопленіе металлургическихъ печей. Спб. 1888. Ц. 1 р.
16. Обзоръ фабрикъ и заводовъ Тифлисскаго губ. 232 стр. Тифлисъ. 1888. Ц. 50 к.

18V43

Ст. Р. Гулишамбаровъ.



МАСЛИНЫ

И

ОЛИВКОВОЕ МАСЛО НА ВСЕМИРНОМЪ РЫНКѢ.

«И возвратился къ нему голубь въ вечернее время; и вотъ сорванный масличный листъ во рту у него: и узналъ Ной, что вода убыла съ земли».


Книга Бытія, гл. 8, ст. II.

Производство, торговля, потребленіе, таможенные тарифы.



С.-ПЕТЕРБУРГЪ.

—
1901.



К

71647

Отдѣльный оттискъ изъ „Извѣстій Императорскаго Русскаго Географическаго Общества“, томъ XXXVII, вып. III.

Типографія В. Безобразова и Комп. (Вас. Остр., 8 л., № 45).

Маслины

и

Оливковое масло на всемірномъ рынкѣ.

Производство, торговля, потребление, таможенные тарифы.

Ст. О. Гулишамбаровъ.

Введение. Географическое распределение масличнаго дерева. Маслины и оливковое масло на всемірномъ рынкѣ; растительные, минеральные и животные суррогаты оливковаго масла. Итоги торговли оливковымъ масломъ. Обзоръ по государствамъ: Австро-Венгрія, Алжиръ, Аргентина, Болгарія, Бразилія, Британская Индія, Великобританія, Гватемала, Германія, Голландія, Греція, Данія, Египетъ, Италія, Испанія, Канада, Капская область, Кипръ, Коста-Рика, Мальта, Мексика, Порто-Рико, Португалія, Россія, Румынія, Соединенные Штаты, Тунисъ, Турція, Уругвай, Франція, Чили, Швейцарія и Швеція.

Первая попытка выясненія участія маслинъ и оливковаго масла въ міровой торговлѣ была сдѣлана мною въ 1894 и общіе выводы поѣтому предметы были тогда же напечатаны въ Вѣстникѣ Промышленности, Финансовъ и Торговли (за 1895 г., № 2, стр. 78); за протекшія 7 лѣтъ положеніе упомянутыхъ товаровъ на всемірномъ рынкѣ значительно измѣнилось и мнѣ кажется не безъинтереснымъ вновь бросить общій взглядъ на это дѣло, тѣмъ болѣе, что оливковое масло составляетъ крупный предметъ ввоза въ Россію и при предстоящемъ пересмотрѣ торговыхъ договоровъ весьма важно знать распределение производства, потребление данныхъ предметовъ и международный обмѣнъ ими въ связи съ существующими на нихъ таможенными пошлинами въ разныхъ странахъ.

«И возвратился къ нему голубь въ вечернее время; и вотъ сорванный масличный листъ во рту у него: и узналъ Ной, что вода убыла съ земли».

Книга Бытія, гл. 8, ст. 11.

По библейскому сказанію, Ной впервые узрѣлъ вновь зародившуюся послѣ потопа растительную жизнь на землѣ по масличному листу, принесенному ему на вершину Араратскихъ горъ голубемъ, котораго онъ выпустилъ изъ своего ковчега, и съ тѣхъ поръ вѣтка масличнаго или оливковаго дерева (*Olea europaea*) служитъ людямъ символомъ и эмблемой мира. Родиной его обыкновенно считаютъ Малую Азію и главнымъ образомъ Курдистанъ, въ которомъ небольшая область Зейтунъ дала свое названіе маслу получаемому изъ плодовъ упомянутаго дерева. Зейтунское масло извѣстно на Востокѣ съ незапамятныхъ временъ, но съ расширеніемъ территоріи культуры масличнаго дерева, за предѣлы Зейтуна къ болѣе оживленнымъ и доступнымъ для международнаго товарнаго обмѣна берегамъ Средиземнаго моря, оно потеряло свое первоначальное названіе и на современномъ всемірномъ рынкѣ съѣдобные сорта его обращаются лишь подъ именемъ оливковаго или даже прованскаго масла отъ Прованса, славящагося производствомъ прекраснаго товара этого рода, а низшіе сорта, негодные для стола, именуется деревяннымъ масломъ.

Ни въ какой части земного шара культура масличнаго дерева не принимаетъ такихъ широкихъ размѣровъ, какъ въ Малой Азіи и особенно въ Палестинѣ, Сиріи и прилегающихъ къ нимъ мѣстахъ. Изъ Азіи она стала распространяться главнѣйше по двумъ направленіямъ: въ Европу, черезъ Грецію и Турцію, и въ Африку—черезъ Египетъ и бывшія Варварійскія владѣнія. Съ теченіемъ времени масличное дерево прочно акклиматизировалось по всему

обширному пространству азіатскаго, африканскаго и европейскаго побережья Средиземнаго моря, а также по находящимся на послѣднемъ островамъ. За предѣлами этого широкаго кольца масличное дерево встрѣчается уже гораздо рѣже, нося всегда болѣе или менѣе случайный характеръ. Достойно вниманія, что Новый Свѣтъ, за исключеніемъ Калифорніи и нѣкоторыхъ южно-американскихъ республикъ, равно какъ Австралія и Океанія, мало знаютъ это полезное растеніе. Между тѣмъ оливковое масло имѣетъ чрезвычайно обширное распространеніе на всемірномъ рынкѣ, который въ настоящее время снабжается этимъ товаромъ почти исключительно изъ странъ, омываемыхъ водами Средиземнаго моря.

Здѣсь разведеніе масличнаго дерева или вѣрнѣе пользованіе его плодами во многихъ мѣстахъ составляетъ исключительный источникъ народнаго благосостоянія, и тѣмъ не менѣе дерево это не знаетъ за собою никакого ухода: сухія и подгнившія вѣтви остаются на немъ, пока не сорветъ ихъ вѣтеръ.

Масличное дерево при благопріятныхъ климатическихъ условіяхъ живетъ сотни лѣтъ (нѣкоторые даже полагаютъ — болѣе 1.000 лѣтъ), переживая нѣсколько поколѣній народовъ. Предметомъ торговли служатъ не только плоды масличнаго дерева — маслины, — которые идутъ въ пищу въ свѣжемъ или маринованномъ видѣ или подвергаются прессованію для полученія изъ нихъ масла, но и самое дерево изъ котораго приготавлиются мелкія, но весьма цѣнныя, бездѣлушки. Заготовка впрокъ маслинъ и производство оливковаго масла составляютъ предметъ обширнаго международнаго товарнаго обмѣна.

Точной статистики урожая маслинъ въ очерченномъ районѣ распространенія масличнаго дерева не имѣется: Персія не знаетъ никакой статистики, Турція едва справляется съ данными по ввозу и вывозу товаровъ; государства африканскаго побережья — тоже самое, а потому сколько нибудь правильный учетъ можетъ быть сдѣланъ лишь относительно Италіи, Франціи и Пиренейскаго полуострова. Да и здѣсь чаще всего приходится ограничиваться цифрами международнаго товарнаго обмѣна, обходя общіе размѣры производства и мѣстнаго потребленія. Во многихъ другихъ странахъ, даже съ хорошо поставленною статистикой, напр., въ Бельгіи или Индіи, не только маслины, но даже оливковое масло не выдѣляются въ особую рубрику, а показывается вмѣстѣ съ другими растительными маслами.

Прежде чѣмъ обратиться къ обзору торговли маслинами и оливковымъ масломъ, необходимо замѣтить, что маслины потребляются болѣе всего на мѣстѣ своего производства, и дальнюю перевозку онѣ переносятъ лишь въ хорошо консервированномъ видѣ и въ прочной укупоркѣ. Въ азіатскихъ и африканскихъ странахъ нѣтъ ни умѣнья готовить консервы, ни соотвѣтствующей организаціи вывозной торговли, вслѣдствіе чего маслина оттуда вывозится лишь къ сосѣднимъ потребителямъ съ нетребовательнымъ вкусомъ. Маслины-же, обращающіяся въ торговлѣ на болѣе отдаленныхъ рынкахъ Европы и Америки, почти исключительно французскаго приготовленія, преимущественно изъ Лангедока.

Производство и потребленіе маслинъ, какъ уже было сказано, не поддается правильному учету; можно лишь замѣтить, что этотъ товаръ поставляется на всемірный рынокъ лишь Турціей, Персіей, Италіей, Греціей, Испаніей, Португаліей и Франціей. Поступаетъ онъ въ продажу либо въ свѣжемъ видѣ, либо въ консервированномъ—въ разсолѣ, укусуѣ или маслѣ.

По подбору маслинъ и способу приготовленія масла продуктъ получаетъ въ торговлѣ различныя названія и цѣнится не одинаково. Масло отжатое изъ мякоти хорошихъ недозрѣлыхъ плодовъ и безъ нагрѣванія, считается самымъ лучшимъ и подѣ французскимъ названіемъ—«Huile d'olive vierge» встрѣчается повсемѣстно, хотя справедливость требуетъ сказать, что его вообще добывается очень мало и оно такъ трудно сохраняется, что въ свѣжемъ видѣ его можно имѣть только на мѣстѣ производства. Мязга изъ спѣлыхъ плодовъ, подвергнутая прессованію, даетъ обыкновенное оливковое масло, употребляемое для стола, а подвергнутая дальнѣйшему болѣе сильному прессованію съ нагрѣваніемъ ея, даетъ масло менѣе высокаго качества, такъ называемое деревянное. Жмыхи, однако, заключаютъ въ себѣ еще много масла и потому ихъ вновь обрабатываютъ горячею водою, получая еще худшій продуктъ, не употребляемый въ пищу, а идущій лишь какъ смазочный или освѣтительный матеріаль. Нѣкоторые сорта оливковаго масла подвергаются непродолжительной и несложной очисткѣ, масса же товара поступаетъ на рынокъ въ своемъ первоначальномъ видѣ и только съ примѣсью того или другого болѣе дешеваго растительнаго или минеральнаго масла.

Не такъ еще давно масло изъ плодовъ масличнаго дерева имѣло въ міровомъ хозяйствѣ гораздо больше значенія, чѣмъ оно

имѣеть его теперь. Значительная часть производства шла непосредственно въ пищу, а остальная употреблялась либо для освѣщенія въ домахъ и церквахъ, либо для смазки трущихся поверхностей машинъ, либо для варки мыла, либо въ мануфактурной промышленности для оживленія красокъ на тканяхъ. Съ теченіемъ времени, примѣненіе оливковаго масла во всѣхъ упомянутыхъ случаяхъ потерпѣло значительныя измѣненія и историческая судьба его въ общихъ чертахъ представляется въ слѣдующемъ видѣ.

На всемірномъ рынкѣ появились новые суррогаты, составившіе опасную конкуренцію оливковому маслу во всѣхъ случаяхъ его примѣненія. Такими суррогатами явились и окрѣпли, преимущественно во второй половинѣ минувшаго вѣка, масло изъ сѣмянъ хлопчатника, масло минеральное и маргаринъ.

Колоссальный ростъ хлопчатобумажной промышленности выдвинулъ на всемірный рынокъ новый товаръ—сѣмена хлопчатника—получавшійся въ громадномъ количествѣ и долго не имѣвшій опредѣленнаго назначенія. Хлопокъ-сырецъ даетъ приблизительно одну треть волокна и двѣ трети сѣмянъ: въ половинѣ XIX вѣка этого волокна въ міровомъ хозяйствѣ собиралось 40 мил. пуд., нынѣ его получается около 170 мил. пуд., слѣдовательно, въ первомъ случаѣ сѣмянъ оставалось 80 мил. пуд., а во второмъ — 340 мил. пуд. Товаръ этотъ настолько понизился въ цѣнѣ, что во многихъ случаяхъ его съ выгодой употребляли какъ топливо, имъ скармливали скотъ, изъ него получали масло, которое потреблялось въ пищу населеніемъ съ не особенно требовательнымъ вкусомъ; иногда къ нему прибавлялось для запаха оливковое масло и тогда смѣсь получала большее распространеніе. Это явленіе наиболѣе рѣзко проявилось въ Новомъ Свѣтѣ, богатомъ масличными плантаціями и отягощенномъ избыткомъ хлопчатниковаго сѣмени; оно же имѣеть мѣсто и на Греческомъ архипелагѣ и во многихъ мѣстахъ Средиземнаго побережья. Конкуренція хлопчатниковаго масла съ оливковымъ съ теченіемъ времени не только не ослабляется, но, напротивъ, все болѣе и болѣе крѣпнетъ, что весьма понятно: міровое производство оливковаго масла измѣняется только подъ вліяніемъ чисто метеорологическихъ условій, такъ какъ плантаціи масличнаго дерева нигдѣ не расширяются въ значительной мѣрѣ, въ чемъ, впрочемъ, и не представляется серьезной надобности, тогда какъ количество хлопчатниковыхъ сѣмянъ быстро растетъ и не въ одной Америкѣ, какъ это было

прежде, а и во многихъ другихъ мѣстахъ Стараго Свѣта—Индіи, Китаѣ, Египтѣ, Турціи, Среднеазиатскихъ владѣніяхъ Россіи и пр.

На ряду съ развитіемъ хлопководства, повсемѣстно стала расширяться культура и разныхъ др. масличныхъ растений — льна, конопли, сурѣпицы, подсолнечника, горчицы, кунжута и др. и масла изъ ихъ сѣмянъ, благодаря своей сравнительной дешевизнѣ, во многихъ мѣстахъ легко вытѣснили оливковое масло или стали обращаться въ смѣси съ послѣднимъ.

Съѣдобное оливковое масло встрѣтило на всемірномъ рынкѣ оппозицію еще со стороны двухъ новорожденныхъ товаровъ, прежде мало или вовсе неизвѣстныхъ въ міровомъ хозяйствѣ — маргарина и тяжелаго нефтянаго масла. Благодаря усовершенствованію способовъ разложенія животнаго сала, явилась возможность дешево получать маргаринъ, могущій замѣнить собою дешевые сорта коровьяго масла. Производство новаго товара во многихъ государствахъ (особенно въ Соединенныхъ Штатахъ и въ Голландіи) приняло широкіе размѣры и получаемый фабрикатъ также быстро сталъ распространяться преимущественно среди недостаточнаго населенія Стараго (особенно Великобританіи) и Новаго Свѣта: въ 1899 г. Голландія отпустила маргарина на 38 мил. руб., а Великобританія получила его на сумму 25 мил. руб., въ томъ числѣ на 23 мил. изъ Голландіи, на 1 м. изъ Соединенныхъ Штатовъ и на 1 мил. руб. изъ прочихъ странъ. Въ самой Франціи — классической странѣ оливковаго масла — производство маргарина привилось очень скоро и своимъ избыткомъ эта страна стала снабжать другихъ. Равнымъ образомъ и въ Голландіи, вслѣдствіе развитія маргариноваго производства, потребленіе оливковаго масла сократилось весьма значительно.

Благодаря успѣхамъ техники, изъ нефти стали получать масло золотисто-желтаго безъ радужныхъ переливовъ цвѣта и безъ всякаго запаха и вкуса; новый товаръ («сельдяное масло») оказался дешевле оливковаго масла и весьма пригоднымъ для приготовленія рыбныхъ консервовъ, чѣмъ и не замедлили воспользоваться для подмѣси его къ оливковому. Для этой цѣли нефтянымъ масломъ пока еще не пользуются открыто, но многіе находятъ хорошо очищенное нефтяное масло лучше посредственнаго оливковаго, которое скоро горькнетъ.

Оливковое масло, какъ освѣтительный матеріаль, нашло опасную конкуренцію въ минеральныхъ маслахъ изъ богхеда и нефти, главнымъ образомъ изъ послѣдней: Новый и Старый Свѣтъ, точно

соревнуя другъ другу, за послѣднія 40 лѣтъ выпустили на всемірный рынокъ такое колоссальное количество минеральныхъ освѣтительныхъ маселъ, что предложеніе значительно превысило спросъ и произошло паденіе цѣнъ на эти товары. Въ настоящее время цѣны эти такъ низки, лампы для сожиганія керосина такъ хорошо приспособлены къ цѣли, что нѣтъ ни выгоды отъ освѣщенія деревяннымъ масломъ, ни удобства отъ возстановленія старыхъ, сложной конструкціи, лампъ для растительныхъ маселъ. Керосинъ проникъ повсюду и вытѣсняетъ собою растительныя освѣтительныя масла отовсюду изъ домашняго хозяйства даже на мѣстахъ ихъ производства. Большую стойкость деревянное масло показало въ церковномъ хозяйствѣ, гдѣ оно употреблялось для сожиганія въ лампадахъ, но въ послѣднее время оно и здѣсь теряетъ подъ собою твердую почву: съ одной стороны церковь признала возможнымъ принять электрическое освѣщеніе, а съ другой — дешевизна гарныхъ маселъ (смѣсь деревяннаго масла съ другими растительными и минеральными маслами) дала послѣднимъ возможность проникнуть въ церковь и вытѣснить деревянное. Правда, церковь строго требуетъ употребленія лишь чистаго оливковаго масла для возжиганія въ лампадахъ, но при настоящемъ состояніи маслобойнаго производства въ странахъ извлекающихъ масло изъ маслинъ достигнуть этого почти невозможно: съ увѣренностью можно сказать, что фальсификація, какъ съѣдобнаго, такъ и масла идущаго для промышленныхъ цѣлей, начинается съ момента его производства и продолжается далѣе въ мѣстахъ его крупной торговли и даже окончательнаго назначенія. При всѣхъ переходахъ рассматриваемаго товара изъ рукъ въ руки къ нему подмѣшиваются тѣ масла, которыми богата данная страна. Блиско знакомые съ этою областью промышленности люди не безъ основанія полагаютъ, что оливковое и деревянное масла выходятъ изъ странъ производства съ содержаніемъ отъ 20 до 25% примѣсей, а къ мѣстамъ потребленія процентъ этотъ нерѣдко удваивается, причемъ осложняется и самая фальсификація.

Деревянное масло, какъ смазочный матеріалъ, нашло въ послѣднее время сильную конкуренцію въ тѣхъ же нефтяныхъ продуктахъ: минеральныя смазочныя масла нынѣ приготавлиются такого высокаго качества, что въ большинствѣ случаевъ могутъ замѣнить собою растительное. Однако, побѣда минеральнаго смазочнаго масла надъ деревяннымъ не такъ окончательна, какъ

освѣтительнаго, и для тонкихъ частей машинъ пока еще предпочитаютъ пользоваться деревяннымъ масломъ.

Употребленіе деревяннаго масла въ красильной технику началось во Франціи, когда лучшимъ пигментомъ для полученія адрианопольскаго цвѣта служила марена, культивируемая тамъ же въ большихъ размѣрахъ. Но эта прекрасная растительная краска потеряла свое значеніе около четверти вѣка тому назадъ, когда была указана возможность полученія ея красильнаго начала — ализарина — болѣе дешевымъ путемъ изъ каменноугольнаго дегтя. Вмѣстѣ съ этимъ стало ослабляться и участіе деревяннаго масла въ мануфактурной промышленности и его съ успѣхомъ стали замѣнять другія растительныя масла. Въ красильной технику въ послѣднее время заняло мѣсто клещевинное масло, товаръ совершенно новый на всемірномъ рынкѣ, такъ какъ прежде имъ пользовалась лишь медицина, да и то въ очень ограниченномъ количествѣ.

Такимъ образомъ, въ настоящее время сфера распространенія оливковаго масла довольно сужена и успѣхъ его задерживается дальнѣйшимъ развитіемъ производствъ упомянутыхъ суррогатовъ растительнаго (хлопчатниковоe масло), минеральнаго (нефтяные продукты) и животнаго (маргаринъ) происхожденія.

Переходя къ обзору оборотовъ по торговлѣ оливковымъ масломъ, необходимо добавить къ сказанному, что имѣющійся статистическій матеріалъ по этому предмету крайне не полонъ, но насколько дѣло это поддается учету, стоимость ввоза и вывоза масла въ 29 государствахъ сгруппирована въ слѣдующей таблицѣ.

Итоги международнаго обмѣна оливковымъ масломъ.

Тысячи рублей.			
	Ввозъ	Вывозъ	Всего
Австро-Венгрія	1.644	82	1.726
Алжиръ	107	957	1.064
Аргентина	2.172	—	2.172
Болгарія	428	—	428
Великобританія	5.234	1.464	6.698
Германія	4.624	50	4.674
Голландія	110	144	254
Греція	60	1.370	1.430

Т ы с я ч и р у б л е й .			
	Ввозъ	Вывозъ	Всего
Данія	22	3	25
Египеть	606	—	606
Испанія	5	17.380	17.385
Италія	5.534	22 733	26.267
Канада	56	—	56
Капская область	74	—	74
Мальта	380	93	473
Марокко	43	47	90
Мексика	91	—	91
Порто-Рико	154	—	154
Португалія	91	818	909
Россія	5.301	—	5.301
Румынія	1.117	2	1.119
Соединенные Штаты	2.310	7	2.317
Тунисъ	74	1.972	2.046
Турція	582	2.354	2.936
Уругвай	664	—	664
Франція	5.154	1.906	7.060
Чили	508	—	508
Швеція	3.610	—	3.610
Швейцарія	434	—	434
И Т О Г О	41.189	51.382	92.571

Судя по приведеннымъ свѣдѣніямъ, общіе обороты достигаютъ 92.571 тыс. руб., въ томъ числѣ 41.189 тыс. руб. приходится на ввозъ и 51.382 т. р. на вывозъ. Если-бы можно было собрать такія же данныя и по прочимъ государствамъ, то въ концѣ концовъ ввозъ долженъ былъ бы превысить вывозъ, такъ какъ къ стоимости послѣдняго прибавляются фрахтъ, коммисіонные расходы и пр. Въ данномъ случаѣ превышеніе вывоза надъ ввозомъ произошло оттого, что производительныхъ странъ гораздо меньше потребительныхъ: оливковое масло поступаетъ на всемірный рынокъ изъ 5 или 6 государствъ, а распредѣляется болѣе чѣмъ по 100 государствамъ.

Наиболѣе крупнымъ поставщикомъ разсматриваемаго товара является Италія, давшая его на 22.733 тыс. руб.; второе мѣсто въ этомъ отношеніи занимаетъ Испанія, давшая масла на 17.380

тыс. руб. Такимъ образомъ эти двѣ страны поставляютъ на міровой рынокъ около 80% его потребленія. Всѣ же прочія страны участвуютъ уже болѣе слабо въ этой поставкѣ: Турція дала масла на 2.354 т. р., Тунисъ—на 1.972 т. р., Франція—на 1.906 тыс. руб., Великобританія—на 1.464 тыс. руб., Греція—на 1.380 тыс. руб. и пр.

Въ числѣ потребительныхъ странъ Италія занимаетъ первое мѣсто—на 5.534 тыс. руб.; затѣмъ слѣдуютъ: Великобританія—5.234 т., Россія—5.301 тыс. руб., Франція—5.154 т., Германія—4.624 т., Швеція—3.610 т., Соединенные Штаты—2.310 т., Аргентина 2.172 т., Австро-Венгрія—1.644 т., Румынія—1.117 т. р. и др. Относительно отнесенія Италіи къ крупнымъ потребительнымъ странамъ, при наличности ея громаднaго производства и отпуска, слѣдуетъ замѣтить, что она получаетъ масла большею частью дешевыя, не очищенные, съ африканскаго побережья Средиземнаго моря и изъ Греческаго архипелага, нѣсколько передѣлываетъ ихъ у себя и затѣмъ пускаетъ въ обращеніе подъ своимъ флагомъ.

Дальнѣйшія подробности о положеніи торговли маслинами и оливковымъ масломъ въ отдѣльныхъ государствахъ будутъ выяснены въ нижеслѣдующихъ частныхъ обзорахъ.

Австро-Венгрія.

Австро-Венгрія имѣетъ насажденія масличныхъ деревьевъ главнымъ образомъ въ Далмаціи, дающей 80% всей производительности страны. Въ 1896 г. во всемъ государствѣ получено 134.243 центнера масла, въ 1897 г.—61.068 ц. и въ 1898 г.—100.732 ц. ¹⁾ Этого количества товара, конечно, недостаточно для большаго государства, тѣмъ болѣе, что урожай маслинъ изъ года въ годъ варьируетъ въ очень широкихъ предѣлахъ. вмѣстѣ съ урожаемъ въ количественномъ отношеніи измѣняется и качество масла. Въ среднемъ же можно принять, что Австро-Венгрія производитъ въ годъ около 100 т. метр. центнеровъ оливковаго масла стоимостью приблизительно по 50 гульденовъ и, слѣдовательно, общая производительность оливковаго масла въ этой странѣ можетъ быть оцѣнена въ 5 милл. гульденовъ.

Австро-Венгрія снабжается оливковымъ масломъ для стола и деревяннымъ масломъ въ денатурированномъ видѣ главнымъ образомъ изъ Испаніи, Турціи и Греціи. Получаетъ она ихъ и изъ другихъ странъ,

¹⁾ Österreichisches Statistisches Handbuch, 1899. Wien. 1900.

но въ меньшемъ количествѣ, какъ это видно изъ нижеприводимыхъ данныхъ по этому предмету отдѣльно для масла чистаго и денатурированнаго:

ВВЕЗЕНО ¹⁾ :	Очищеннаго масла.		Денатурированнаго масла.	
	центн.	тыс. кронъ.	центн.	тыс. кронъ.
1895 . . .	27.068	2.435	15.242	945
1896 . . .	27.396	2.421	18.535	1.206
1897 . . .	29.425	2.845	23.919	1.682
1898 . . .	34.561	3.461	25.033	1.839
1899 . . .	25.267	2.657	20.691	1.520
изъ Италіи . . .	20.889	2.214	11.883	903
› Франціи . . .	1.852	196	99	7
› Греціи . . .	1.368	137	4 532	317
› Испаніи . . .	612	35	902	63
› Турціи . . .	307	31	1 607	112
1900 . . .	23.350	2.452	19.039	1.390

Наиболѣе дорогое масло поступаетъ изъ Испаніи и Франціи, оцѣниваемое по 106 кр. за центнеръ, а наиболѣе дешевое—изъ Испаніи, оцѣниваемое по 90 кр. Пошлина за ввозъ этого масла 2,40 гульд. за центнеръ брутто.

Денатурированное масло оплачивается пошлиной въ размѣрѣ 80 крейцеровъ за центнеръ брутто; цѣнится оно около 70 кр. за центнеръ.

Оливковаго масла вывозится изъ Австро-Венгріи сравнительно немного и преимущественно въ Россію—около одной трети:

	1895.	1896.	1897.	1898.	1899.
Вывезено всего { центнеровъ . . .	26.963	12,186	8,269	1.852	1.936
{ на сумму, т. кр. . .	1.885	925	764	193	208

Въ 1899 г. въ Россію отправлено 622 ц., Италію—419, Германію—242. Великобританію—222, Египетъ—107 ц. и пр. Въ 1900 г. вывозъ сократился до 1.929 ц., въ томъ числѣ въ Россію пошло только 13 ц.

Алжиръ ²⁾.

Въ Алжирѣ, странѣ по преимуществу оливковаго дерева, нынѣ находится около 6 милліоновъ привитыхъ масличныхъ насажденій, изъ коихъ приблизительно до полутора милліона принадлежатъ европей-

¹⁾ Statistischen Uebersichten betreffend den auswärtigen Handel des oesterreichisch-ungarischen Zollgebiets.

²⁾ L'Algérie et la Tunisie à l'Exposition 1900.

намъ. Эти шесть милліоновъ деревьевъ при желаніи легко могутъ быть удвоены черезъ нѣсколько лѣтъ, потому что, помимо новыхъ насажденій, которыя всегда можно производить въ Алжирѣ, здѣсь масса оливковыхъ деревьевъ дикорастущихъ, которыя можно улучшить прививкой. Въ дѣйствительности, до 50 милліоновъ дичковъ разсѣяно по всей территоріи Алжира.

Администрація края всячески старается поощрить разведеніе и культуру оливковыхъ плантацій, назначая премію землевладѣльцамъ, которые станутъ улучшать ихъ — посредствомъ ли насажденій или посредствомъ прививки дичковъ. Вычислено, что гектаръ оливковыхъ плантаціи приноситъ чистаго барыша около 500 фр.

Въ Алжирѣ 6.487 маслобоенъ. Изъ этого числа 175 маслобоенъ принадлежатъ европейцамъ. Въ среднемъ все количество производимаго масла равняется 150.000 гектол.; изъ нихъ 20.000 гектол. приходятся на европейскіе заводы.

Оливковое масло приготовляемое во Франціи не можетъ сполна удовлетворить собственному спросу и ей приходится значительное количество этого масла покупать въ Италиі. Алжиръ и по количеству производства, и по качеству продукта могъ бы заступить Франціи мѣсто Италиі, но, по замѣчанію алжирцевъ, какъ алжирскія вина, такъ и алжирское оливковое масло несправедливо являются предметомъ предубѣжденія. Купцы южной Франціи, закупаая оливковыя масла приготовляемыя въ Алжирѣ, продаютъ ихъ затѣмъ какъ масла изъ Э или изъ Ниццы.

Алжиръ ежегодно производитъ большое количество оливковаго масла, значительная часть котораго направляется во Францію. Небольшое количество оливковаго масла и Алжиръ получаетъ изъ другихъ мѣстъ, преимущественно изъ Франціи и Туниса. Въ 1899 г. напр. въ Алжиръ ввезено оливковаго масла 572.483 кгр., въ томъ числѣ изъ Франціи 293.324 кгр.; въ томъ же году изъ Алжира вывезено этого товара 5.908.160 кгр., въ томъ числѣ во Францію—4.951.554 кгр. За послѣдніе три года Франція получила изъ Алжира: въ 1898 г.—14.623 цен. на 726 т. фр. 1899 г.—32.873 ц. на 1.633 т. ф. и въ 1900 г.—65.667 ц. на 3.283 т. фр. Сношенія же Алжира съ иностранными государствами по ввозу и вывозу масла представляются въ слѣдующемъ видѣ:

	1894.	1895.	1896.	1897.	1898.	1899.
Ввезено масла, на тыс. фр.	797	666	400	106	154	140
Вывезено „ „ „ „	21	23	10	12	12	79

Ввозъ замѣтно сокращается, вывозъ же—увеличивается.

Аргентина.

Аргентина потребляетъ довольно большое количество оливковаго масла, доставляемаго почти исключительно изъ Европы. Данныя по ввозу этого масла за послѣднее десятилѣтіе представлены въ слѣдующей таблицѣ ¹⁾:

¹⁾ Comercio exterior Argentino. 1900.

года.	тоннъ	на т. пезо	года.	тоннъ	на т. пезо.
1889	6.632	2.122	1894	4.308	1.077
1890	5.112	1.687	1895	6.568	1.312
1891	2.743	905	1896	5.626	1.325
1892	5.968	1.969	1897	4.766	952
1893	3.417	957	1898	5.878	1.174

Масло получается главнымъ образомъ изъ Италиі—3844 тонны (въ 1897 г.), Франціи—397 т., Испаніи—219 т. и др.

Ввозная пошлина взимается въ размѣре 10 пезо зол.¹⁾ за центнеръ. Кромѣ того, въ Аргентинѣ оливковое масло подлежитъ еще внутреннему налогу въ размѣрѣ 5 центавось кредитныхъ за литръ.

Болгарія.

Болгарія снабжается оливковымъ масломъ и маслинами (потребленіе коихъ тамъ весьма значительно)²⁾ преимущественно изъ Турціи и Греціи. Пищу болгаръ составляютъ по преимуществу всякаго рода овощи и фрукты, а къ маслинѣ они питаютъ особенное пристрастие. Одинъ гор., Софія потребляетъ массу маслинъ, которыя получаетъ въ такъ называемыхъ „керосиновыхъ боченкахъ“, каждый вѣсомъ въ 170—200 кило. Купцы торгующіе этимъ товаромъ ѣдутъ закупать его въ Константинополь и одновременно закупаютъ турецкое оливковое масло, пользующееся у болгаръ большой популярностью, благодаря своему особому вкусу. и дешевизнѣ. Черная маслина продается въ розницу по 70—80 сантим. за кило и легко выносить довольно высокую пошлину. Зеленя маслины продаются въ банкахъ и ввозятся изъ Турціи, Италиі и Франціи. Потребленіе черной маслины въ Болгаріи постепенно возрастаетъ.

Маслины ввозятся большею частью въ бочкахъ или корзинахъ и только въ весьма незначительномъ количествѣ—въ банкахъ: въ той и другой тарѣ въ 1897 г. ввезено 1.147.993 кило на 320.230 левъ, а въ 1899 г.—812.923 кило на 274.753 л. Маслина поступаетъ на болгарскій рынокъ главнымъ образомъ изъ Турціи—767.392, изъ Греціи—52.541, Румыніи—3 кило. Обратный вывозъ маслинъ изъ Болгаріи имѣетъ лишь случайный характеръ, напр., въ 1898 г. вывезено всего 20 кило на 10 левъ.

Что касается столоваго масла, то прованское масло находитъ потребителей только среди западно-европейцевъ, живущихъ въ Софіи; болгары же предпочитаютъ масла съ привкусомъ оливокъ, т. е. масла турецкія.

Общее количество ввоза³⁾ оливковаго масла въ Болгарію по количеству и стоимости показано въ слѣдующей таблицѣ за послѣднее десятилѣтіе:

¹⁾ Пезо=100 центавось; золотое пезо=1 р. 85 к., а кредитное—около 80 к.

²⁾ Revue Commerciale du Levant. 1899, № 149.

³⁾ Statistique du commerce de la principauté de Bulgarie avec les pays étrangers. Sophia. 1900.

года:	тонъ	на сумму т. левъ	года:	тонъ.	на сумму т. левъ
1890	1.397	1.221	1895	1.396	1.101
1891	1.961	1.710	1896	1.438	1.117
1892	2.127	1.707	1897	1.556	1.143
1893	1.899	1.562	1898	948	737
1894	2.591	1.860	1899	1.849	1.244

Масло получается въ Болгаріи болѣе всего изъ Турціи и Греціи; турецкое масло перваго сорта цѣнится тамъ около 90 сантимовъ за кило, а второго—60 сант.

Ввозится масло преимущественно въ бочкахъ—1.517.430 кило на 1.057.939 левъ (въ 1899 г.) и въ бутылкахъ 231.310 кило на 186.199 левъ.

Таможенная пошлина взимается въ размѣрѣ 14% стоимости товара и, кромѣ того, масло обложено еще акцизомъ въ размѣрѣ 19 левъ за метрической центнеръ. Независимо отъ упомянутыхъ налоговъ существуютъ еще привратные сборы въ пользу городовъ въ размѣрѣ 8 левъ за центнеръ (6.1 пуд.).

Бразилія ¹⁾.

Съ нѣкоторыхъ поръ въ Бразиліи замѣтно предпочтеніе отдаваемое французскимъ оливковымъ масломъ, которыя по немного вытѣсняють дешевыя италіанскія оливковыя масла. Конечно, въ Бразиліи главнымъ образомъ находятъ сбытъ французскія масла средняго качества, но и эти масла все же выше италіанскихъ.

Однако, вслѣдствіе укоренившася вкуса у большинства бразильскихъ потребителей, которые являются потомками португальцевъ, португальское масло все таки преобладаетъ на мѣстномъ рынкѣ.

Вотъ отношеніе всѣхъ маселъ потребляемыхъ въ Бразиліи:

португальскихъ маселъ	70%
французскихъ »	16%
италіанскихъ »	10%
испанскихъ и другихъ маселъ	4%

Кромѣ того, здѣсь очень распространено потребление хлопчатниковаго масла изъ Сѣверной Америки, слегка сдобреннаго оливковымъ масломъ, чтобы придать имъ вкусъ и запахъ этого масла; эти фальсифицированныя масла весьма дешевы (1.000 и 1.200 рейс. за литръ). Впрочемъ, потребители начинаютъ убѣждаться, что они не вполне безвредны, и гигиеническая лабораторія въ Рио-де-Жанейро уже давно ведетъ войну съ этими маслами, какъ вредными для общественнаго здравія.

Ввозныя пошлины на масла = 50% ихъ цѣнности:

Для оливковыхъ маселъ	400	рейсовъ	съ килограмма.
» хлопчатник. »	}	200 » » »
» пальмов. »			
» кокосовыхъ »			
» особо непоимен. »	300	» » »

¹⁾ Составлено по сообщеніямъ французскихъ правительственныхъ агенствъ въ Бразиліи—«Le Commerce des Huiles d'Olive».

Вышеприведенныя пошлины относятся къ масламъ ввозимымъ въ бочкахъ. Съ вѣса брутто вычитается за масла отправляется въ боченкахъ 20%. Если же эти масла ввозятся въ бутылкахъ, бутылкахъ и т. п. мелкой посудѣ, то оплачиваются еще, сверхъ того, добавочными пошлинами въ размѣрѣ 20 и 50%.

Оливковыя масла изъ Марсели, Италіи и Португаліи доставляются въ Бразилію въ ящикахъ по 12 бутылокъ въ каждомъ. Въ Бразиліи масло продается въ жестянкахъ по 16 бразильскихъ ф. каждая. Бразильскій фунтъ = 459 грам.

О количествѣ потребляемаго въ Бразиліи оливковаго масла трудно дать точныя свѣдѣнія за отсутствіемъ полныхъ отчетовъ по внѣшней торговлѣ государства, а имѣются лишь отчеты по торговлѣ чрезъ отдѣльные порты. Наболѣе важнымъ для Бразиліи портомъ служить Ріо де Жанейро, куда въ 1899 г. было ввезено оливковаго масла 713.856 кгр. на 595.268 мильрейсовъ, въ томъ числѣ изъ Италіи было 71.865 кгр. на 57.596 мильр. ¹⁾

Въ Санъ Пауло привозятся масла низкаго качества изъ Сѣв. Америки, Италіи и Португаліи.

Французскія масла (оливковыя или смѣшанныя) цѣнятся высоко, но потребленіе ихъ не болѣе $\frac{1}{3}$ всего потребленія оливковыхъ маселъ.

О другихъ городахъ и портахъ Бразиліи не имѣется достаточныхъ свѣдѣній.

Британская Индія.

Статистика ²⁾ Британской Индіи не выдѣляетъ оливковаго масла въ особую рубрику; въ числѣ растительныхъ маселъ она упоминаетъ лишь эфирныя, масла изъ кокосовыхъ и земляныхъ орѣховъ, льняное, а всѣ остальные собираетъ вмѣстѣ въ „и прочія“. Хотя цифровыхъ данныхъ по ввозу оливковаго масла и нельзя получить, но тѣмъ не менѣе извѣстно, что товаръ этотъ ввозится въ Индію и потребляется преимущественно европейскимъ населеніемъ этой страны; употребляется оно тамъ также въ аптекахъ и въ туземной парфюмеріи.

Пошлина взимается въ размѣрѣ 5% со стоимости.

Великобританія.

Великобританія потребляетъ оливковаго масла сравнительно немного и въ общемъ количество это изъ года въ годъ не подвергается большимъ колебаніямъ. Ввозъ ³⁾ оливковаго масла въ Великобританію за послѣднія пять лѣтъ по количеству и стоимости представляется въ слѣдующемъ видѣ:

¹⁾ Бразильскій мильрейсъ номинально считается приблизительно въ 1 руб., но биржевая его цѣнность въ 1899 г. колебалась около 30 коп.

²⁾ Statement of the Trade of British India, London, 1899.

³⁾ Annual Statement of the trade of the United Kingdom, London, 1901.

Ввезено:		1896.	1897.	1898.	1899.	1900.
Всего	{ на ф. ст.	612.876	515.531	608.122	553.286	461.084
	{ тоннъ	18.853	14.440	18.044	15.939	12.044

Въ томъ числѣ:

изъ Франціи	1.437	719	974	1.494	1.179
› Португаліи	28	48	169	52	241
› Испаніи	7.002	236	11.071	4.123	6.780
› Италіи	7.940	8.454	4.359	5.941	2.908
› Австріи	208	188	211	363	55
› Турціи	2.079	4.909	943	1.841	89
› Греціи	48	812	184	363	231

По поставкѣ оливковаго масла Италія занимаетъ первое мѣсто на британскомъ рынкѣ; второе принадлежитъ Испаніи, третье—Турціи и т. д.

Цѣны на масло на упомянутомъ рынкѣ показываютъ за послѣднія 20 лѣтъ нѣкоторое стремленіе къ пониженію: въ 1879 г. привозное оливковое масло цѣнилось въ 45 ф. ст. за тонну, къ 1889 г. цѣна эта понизилась до 35,7 ф. ст., а за пятилѣтіе 1895—1899 г. она представляется въ слѣдующемъ видѣ: въ 1895—35,3, 1896—32,6, 1897—35,7, 1898—33,7 и въ 1899 г.—34,7 ф. ст. за тонну. Около четвертой части привознаго масла вывозится обратно изъ Великобританіи и распределяется по обширной территоріи. Общіе итоги вывоза масла съ указаніемъ главнѣйшихъ странъ назначенія видны изъ слѣдующаго сопоставленія за послѣднія 5 лѣтъ:

Вывезено:		1896.	1897.	1898.	1899.	1900.
Всего	{ на ф. ст.	166.378	137.162	124.728	154.773	81.110
	{ тоннъ	4.585	3.979	3.655	4.534	1.997

Въ томъ числѣ:

Въ Соед. Штаты	2.156	1.417	1.696	1.202	986
› Голландію	1.325	1.272	597	1.364	103
› Швецію	100	264	49	137	32
› Бельгію	36	148	83	195	21
› Колоніи	313	267	267	290	243

Оливковое масло ввозится въ Великобританію безъ пошлины, благодаря чему эта страна сдѣлалась складочнымъ мѣстомъ для испанскаго, французскаго, италянскаго масла, откуда оно расходится повсюду.

Гватемала.

Оливковое масло здѣсь въ большомъ употребленіи; наибольшій спросъ предъявляется къ дешевому товару. Статистическихъ свѣдѣній о размѣрахъ ввоза не имѣется.

Таможенная пошлина взимается въ размѣрѣ 10 центавось¹⁾ за кило.

¹⁾ Гватемальское пезо = 100 центавось; курсовая стоимость его около 90 коп.

Германія.

Германія, не имѣя по климатическимъ условіямъ собственныхъ масличныхъ плантацій, пользуется исключительно привознымъ оливковымъ и деревяннымъ маслами. Ввозитъ она тотъ и другой товаръ, какъ въ бочкахъ и боченкахъ, такъ и въ бутылкахъ и бутылкахъ, но въ послѣднемъ случаѣ германская статистика показываетъ вмѣстѣ съ оливковымъ и всякія другія столовые масла, а потому трудно судить о дѣйствительныхъ размѣрахъ торговли интересующимъ насъ товаромъ въ стеклянной посудѣ. Судя, однако, потому, что для стола оливковое масло въ Германіи является наиболѣе употребительнымъ, можно думать, что оно именно и служитъ преобладающимъ предметомъ торговли маслами въ бутылочной тарѣ. Въ бочечной тарѣ ввозится какъ столовое оливковое масло, такъ и деревянное, предназначенное для промышленныхъ цѣлей и завѣдомо денатурированное для избѣжанія платежа таможенной пошлины: денатурированное масло пропускается безъ пошлины, тогда какъ за чистое платится по 10 марокъ за метр. центнеръ.

Ввозъ и вывозъ ¹⁾ оливковаго масла всякаго въ бочкахъ столоваго и для промышленныхъ цѣлей представляется за послѣднее десятилѣтіе въ слѣдующемъ видѣ:

года.	тоннъ.	т. мар.	года.	тоннъ.	т. мар.
1891 . . .	12.351	9.400	1896 . . .	14.081	8.000
1892 . . .	12.195	7.800	1897 . . .	12.359	7.400
1893 . . .	16.289	6.800	1898 . . .	12.115	7.802
1894 . . .	16.308	9.900	1899 . . .	13.423	9.699
1895 . . .	10.460	6.700	1900 . . .	10.298	8.326

Изъ этого количества значительная доля приходится на денатурированное масло, требуемое на бумажныхъ мануфактурахъ, на мыловаренныхъ заводахъ, а также для смазки и для освѣщенія.

Распределеніе ввоза столоваго и денатурированнаго масла въ бочкахъ за послѣдніе четыре года представлено въ нижеслѣдующей таблицѣ:

Ввезено въ бочкахъ:		1897.	1898.	1899.	1900.
Оливков. масла чистаго	{ центнеровъ . . .	37.115	31.665	36.188	29.696
	{ на сумму т. мар. . .	3.229	7.945	4.379	3.593
Деревян. масла денатур.	{ центнеровъ . . .	86.474	89.481	98.041	73.280
	{ на сумму т. мар. . .	4.151	4.857	5.200	3.928

Столовое оливковое масло получается въ Германіи почти исключительно изъ Италіи—18.144 цент. (въ 1900 г.) и Франціи 10.773 ц.; денатурированное же масло, кромѣ того, привозится еще изъ Испаніи и Марокко. Въ послѣднемъ 1900 отчетномъ году этого товара поступило на германскій рынокъ изъ Италіи—42.130 ц., Испаніи—17.554, Марокко—5.855 ц.—Франціи—4.844 ц. и др.

¹⁾ «Statistik des Deutschen Reichs» und «Statistisches Jahrbuch für das Deutsche Reich». Berlin. 1901.

Обратнаго вывоза денатурированнаго деревяннаго масла изъ Германіи нѣтъ, но оливковое масло въ бочкахъ, хотя и въ небольшомъ количествѣ, все-таки вывозится:

Вывезено въ бочкахъ:		1897.	1898.	1899.	1900.
Столоваго оливковаго масла	{ центнеровъ	625	618	436	451
	{ на сумму т. мар.	64	70	59	61

Оливковое масло изъ Германіи направляется преимущественно въ Австро-Венгрію—219 ц. (въ 1900 г.) и въ Швейцарію—80 ц.

Ввозъ и вывозъ съѣдобнаго масла въ бутылкахъ и тому подобной тарѣ по количеству и стоимости представленъ въ слѣдующей таблицѣ:

		1897.	1898.	1899.	1900.
Ввезено всего.	{ центнеровъ	3.160	2.976	3.613	3.160
	{ на сумму т. мар.	348	327	397	397
Вывезено	{ центнеровъ	425	351	663	686
	{ на сумму т. мар.	47	39	93	75

Однако, германская статистика не даетъ отвѣта, какая часть этого товара приходится собственно на долю оливковаго и какая на всякое другое. Слишкомъ 80% съѣдобнаго масла, привозимаго въ бутылкахъ поступаетъ въ Германію изъ Франціи, а остальное получается изъ Италіи и др. мѣстъ.

Не такъ еще давно Германія употребляла гораздо больше оливковаго масла, когда этотъ товаръ примѣнялся при аппретурѣ тканей, но съ переходомъ отъ растительныхъ красокъ, преимущественно марены, къ минеральнымъ—ализарину—спросъ на масло значительно уменьшился.

Въ заключеніе можно сказать еще нѣсколько словъ о потребленіи маслинъ въ Германіи.

Маслины получаютъ въ Германіи исключительно для мѣстнаго потребленія; обратно въ другія страны этотъ товаръ рѣдко вывозится. За послѣдніе четыре года привозъ маслинъ съ указаніемъ главныхъ странъ происхожденія можно представить въ слѣдующей таблицѣ:

		1897.	1898.	1899.	1900.
Маслинъ ввезено	{ на т. марокъ	11	9	10	11
	{ центцеровъ	174	146	190	198
въ т. ч.	{ изъ Франціи	—	—	96	103
	{ „ Англии	—	—	57	61

Маслины получаютъ еще въ небольшомъ количествѣ въ видѣ разнообразныхъ консервовъ, но точнаго учета въ этомъ отношеніи сдѣлать не представляется возможности.

Голландія.

Въ Голландіи въ послѣднее время замѣчается сильное сокращеніе потребленія оливковаго масла, что обусловливается съ одной стороны развитіемъ тамъ маргаринаваго производства, а съ другой появленіемъ изъ

Америку дешеваго хлопчатниковаго масла. Благодаря дешевизнѣ того и другого суррогата, населеніе предпочитаетъ ихъ оливковому. Сокращеніе ввоза видно изъ слѣдующихъ цифръ ¹⁾: въ 1891 г. ввезено 1.054.681 кило, 1892 г.—879.614, 1894—307.453, 4, 1896 г.—278.401 кило. Въ 1899 г. ввезено деревяннаго и оливковаго масла вмѣстѣ 216.433 кило на 140.691 гульд., въ томъ числѣ изъ Франціи—56.430, Италиі—40.441, Бельгіи—36.421, Испаніи—45.208, Турціи—18.300, Великобританіи—10.178 кило и др. Ввозная пошлина 55 центовъ ²⁾ за 100 кило.

Вывезено въ томъ же 1899 г. изъ Голландіи 283.935 кило на 184.558 гульд., въ томъ числѣ въ Германію—132.338, Гамбургъ—110.466, Великобританію—18.517, Бельгію—11.256 кило.

Греція.

Греція—классическая страна культуры масличнаго дерева—знакома съ потребленіемъ маслинъ и производствомъ изъ нихъ масла съ незапамятныхъ временъ и хотя во многихъ мѣстахъ дѣло это составляетъ главный источникъ благосостоянія мѣстнаго населенія, но послѣднее никогда не показывало никакой заботливости по уходу за своимъ кормильцемъ. Масличные деревья находятся повсемѣстно въ Греціи, если и не въ одичаломъ, то во всякомъ случаѣ малокультурномъ состояніи рядомъ съ другими промышленными растеніями преимущественно съ коринкой и виноградомъ. Соотвѣтственно съ этимъ находится и отношеніе населенія къ собиранію плодовъ и къ маслобойному производству: только въ рѣдкихъ случаяхъ маслины срываются съ дерева и притомъ съ разборомъ, а почти всегда ждуть, когда плоды опадутъ сами собою и ихъ тогда подбираютъ съ земли вмѣстѣ съ недозрѣлыми и червивыми или подгнившими. Вся эта масса вмѣстѣ обрабатывается горячею водою растирается въ мязгу и отжимается подъ примитивными прессами, приводимыми въ дѣйствіе преимущественно лошадиною силою.

Наиболѣе значительныя насажденія масличнаго дерева находятся на Ионическихъ островахъ и преимущественно въ Корфу, въ долинѣ Пелопонеза, въ Тесалійской Аттикѣ и пр. мѣстахъ.

Ни производство масла, ни торговля маслиной не имѣютъ въ Греціи правильной организаціи и продолжаютъ находиться въ первобытномъ состояніи. Оба упомянутые товара расходятся главнымъ образомъ въ самой же Греціи, и только небольшая часть составляетъ предметъ вывоза за границу ³⁾.

Вывозъ маслинъ производится ежегодно на сумму 700—800 тыс. золотыхъ драхмъ ⁴⁾ и только въ рѣдкіе годы достигаетъ милліона. Главнымъ

¹⁾ Koninkrijk der Nederlanden. Statistiek van den in, -uit-en doorvoer 1900.

²⁾ Голландскій гульденъ = 100 центамъ = 78 коп.

³⁾ Commerce de la Grèce avec les pays étrangers. Athènes. 1899.

⁴⁾ Драхма золотая въ сто лептъ равняется франку, но въ обращеніи находятся лишь кредитные билеты, биржевая стоимость коихъ нерѣдко понижается до половины.

потребителемъ греческихъ маслинъ служить Россія, куда этого товара отправляется приблизительно около половины. Вывозъ маслинъ въ 1891—1900 г.г. по количеству и стоимости, а за 1897 г. и 1898 г. и съ распределеніемъ по странамъ назначенія. показанъ въ слѣдующихъ цифрахъ:

Вывезено:			Вывезено:		
года.	тыс. окъ ¹⁾ .	на тыс. др.	года.	тыс. окъ ¹⁾ .	на тыс. др.
1891 . .	2.251	1.013	1896 . .	2.521	1.138
1892 . .	2.052	923	1897 . .	1.518	683
1893 . .	968	436	1898 . .	1.575	709
1894 . .	2.875	1.294	1899 . .	1.933	870
1895 . .	3.121	1.405	1900 . .	626	—

Вывезено маслинъ:

	1897 г.		1898 г.	
	окъ.	драхмъ.	окъ.	драхмъ.
Въ Россію	677.829	305.023	438.621	197.379
„ Францію	296.625	133.481	154.647	69.5
„ Соединенные Штаты	165.438	44.447	101.609	45.724
„ Италію	92.765	41.744	38.490	26.320
„ Румынію	69.544	31.295	53.801	24.210
„ Египеть	91.910	41.360	189.657	55.346
„ Турцію	41.739	18.782	477.306	214.788
„ Великобританію	43.915	19.762	24.653	11.094

Небольшое количество маслинъ сама Греція получаетъ изъ заграницы, преимущественно изъ Турціи и Великобританіи, какъ это видно изъ нижеприведенной таблицы:

Ввозъ маслинъ въ Грецію.

года.	окъ.	драхмъ.
1893	11.187	3.915
1894	12.562	4.408
1895	11.002	3.581
1896	1.417	503
1897	6.429	2.250
1898	14.936	5.227
Изъ Турціи	13.743	4.810
« Великобританіи	942	329

Пошлина за маслины взимается въ размѣрѣ 26 драхмъ и 45 лептъ за 100 окъ.

Торговля оливковымъ масломъ представляетъ болѣе значительную статью, которая за послѣднее время выразилась въ слѣдующихъ цифрахъ:

¹⁾ Ока = 1,23 кило.

Вывезено:			Вывезено:		
года.	тыс. окъ.	на сумму тыс. др.	года.	тыс. окъ.	на тыс. драхмъ.
1891	9.680	8.712	1896	3.349	3.041
1892	2.491	2.242	1897	5.162	4.646
1893	2.972	2.665	1898	4.064	3.659
1894	7.694	6.924	1899	2.970	2.673
1895	3.558	3.202	1900	2.605	—

По главнѣйшимъ странамъ назначенія отпускъ оливковаго масла распредѣляется слѣдующимъ образомъ:

Вывезено въ 1898 г.

	окъ.	драхмъ.
Въ Россію	1.069.441	962.497
« Италію	1.974.816	1.777.334
« Болгарію	29.619	26.657
« Румынію	204.744	184.270
« Турцію	392.502	353.252
« Австрію	35.529	31.976
« Великобританію	75.454	67.909
« Францію	218.299	196.369
« Египетъ	28.095	25.285

Главными потребителями греческаго оливкаго масла являются Россія и Италія. Первая получаетъ его для собственнаго потребленія, а вторая, можетъ быть, кромѣ того, еще для передѣлки и дальнѣйшей переотправки.

Небольшое количество оливковаго масла Греція получаетъ сама изъ Великобританіи и Франціи. Пошлина за ввозимое масло взимается въ размѣрѣ 39 драхмъ 68 лептъ за 100 окъ. Колебаніе этого ввоза представлено въ слѣдующей таблицѣ:

Ввозъ масла ¹⁾:

года.	т. окъ.	т. драхмъ.
1893	213	213
1894	273	273
1895	217	217
1896	294	294
1897	149	149
1898	160	160

въ томъ числѣ:

изъ Турціи	—	8	8
» Франціи	—	34	34
» Великобританіи	—	77	77

Привозное масло цѣнится по одной драхмѣ за око, тогда какъ экспортное разцѣнивается нѣсколько дешевле.

¹⁾ Вмѣстѣ съ оливковымъ масломъ по ввозу показываются и другія, особливо непоименованныя, масла.

Данія ¹⁾.

Въ 1896 г. въ Данію ввезено 87.712 дат. фун. оливковаго масла на 43.856 кр., въ томъ числѣ изъ Италіи—27.137 ф., Испаніи—28.669, Франціи—6.939, Голландіи—5.949, Бельгіи—2.041, Германіи—15.093, ф. Пошлины уплочено 2.926 кр. Въ томъ же году вывезено 11.414 фун. на 5.707 кр. Въ 1897 г. ввезено 101.693 фунта. Доставляется туда масло лучшаго качества главнымъ образомъ изъ Ниццы и Бари.

Въ 1899 г. въ Данію ввезено всего 77.195 фун. оливковаго масла на 42.000 кр. и въ томъ же году вывезено 11.853 ф. на 6.000 кр. Масло поступило главнымъ образомъ изъ Великобританіи—16.575 ф., Голландіи—16.230, Гамбурга—12.259, Испаніи—6.721, Италіи—6.497, Франціи—3.358, Бельгіи—2.992 ф. и др.

Вывозъ изъ Даніи направляется преимущественно въ Швецію—3.357, Исландію—2.190 ф. и др. (въ 1899 г.).

Пошлина взимается въ размѣрѣ 4 ёръ ²⁾ за датскій фунтъ.

Египетъ.

Въ Египтѣ хотя и культивируется масличное дерево, но производство оливковаго масла тамъ не имѣетъ промышленнаго значенія и этого товара страна ежегодно получаетъ изъ внѣ въ значительномъ количествѣ, такъ какъ въ ней сильно распространено его потребленіе. Туземное населеніе предпочитаетъ масло темноватое съ привкусомъ маслинъ, чего европейскіе потребители не любятъ.

Ввозъ ³⁾ оливковаго масла въ Египетъ за послѣднія 15 лѣтъ представляется въ слѣдующемъ видѣ:

	центнер.	егип. лиръ.		центнер.	лиръ.
1884—1888.	26.867	82.373	1896	27.278	73.628
1889—1893.	29.157	88.484	1897	27.252	72.592
1894.	42.176	109.527	1898	19.282	54.978
1895.	25.293	64.706	1899	23.258	63.125

Распределеніе ввоза этого товара за послѣдніе годы по количеству и стоимости съ указаніемъ странъ его происхожденія видно изъ слѣдующаго сопоставленія:

Ввезено въ Египетъ:	1895.	1896.	1897.	1899.
	ц е н т н е р о в ѣ .			
изъ Турціи	20.262	22.216	23.133	19.811
› Италіи	2.749	2.370	2.093	1.709
› Греціи.	1.057	1.154	1.164	792
› Бриг. Средиз. Влад.	453	5	5	—
› Австріи	321	429	293	126
› Франціи	307	404	404	487

¹⁾ Danmarks Statistik Tabelvaerk. 1897.

²⁾ Датская корона = 100 ёрамъ = 52 коп.

³⁾ Le commerce exterieur de l'Egypte. Alexandrie, 1900. Египетская лира = 9 руб. 61 к.

Турецкое масло поступает въ Египетъ преимущественно изъ Сиріи и Кандіи; первая даетъ свѣтлый и лучшаго качества товаръ, тогда какъ вторая производитъ болѣе дешевый товаръ, идущій, между прочимъ, и для смазки машинъ и для сожиганія въ лампадахъ. Болѣе цѣнное масло получается въ Египтѣ изъ Италіи, преимущественно изъ Бари, тогда какъ греческое и австрійское (далматское) не многимъ лучше турецкаго.

Пошлина взимается въ размѣрѣ 8% со стоимости, а съ побочными расходами процентъ этотъ подымается до 10.

Италія.

По производству маслинъ и оливковаго масла и по торговлѣ этими товарами Италія занимаетъ на всемірномъ рынкѣ господствующее положеніе. Подъ масличными плантаціями въ этой странѣ занято болѣе милліона гектаровъ земли и ежегодно приготавливается около 2 мил. гектолитровъ масла.

Если даже принять среднюю стоимость масла въ 100 лиръ¹⁾ за гектолитръ, то средняя годовая производительность оливко-маслянаго производства составитъ 200 мил. лиръ, что для Италіи является весьма значительнымъ источникомъ народнаго благосостоянія. Однако этотъ источникъ крайне неустойчивъ и колеблется изъ года въ годъ въ довольно широкихъ предѣлахъ, нерѣдко падающихъ на 50%. Многие полагаютъ, что за урожайнымъ годомъ слѣдуютъ неурожайные и что приблизительно только въ 5 лѣтъ разъ можно ждать хорошаго урожая. Въ 1899—1900 г. сборъ маслинъ составилъ всего 46% средняго сбора во всей странѣ, въ отдѣльныхъ же ея частяхъ процентъ этотъ падаетъ иногда до 10. Въ послѣднемъ отчетномъ году многіе владѣльцы масличныхъ плантацій и цѣлыя общины принуждены были обратиться къ правительству съ ходатайствомъ о сложеніи или о разсрочкѣ платежа поземельнаго налога, такъ какъ сборъ маслинъ не окупаетъ даже текущихъ расходовъ.

Масличные деревья въ Италіи страдаютъ отъ многихъ паразитныхъ насѣкомыхъ, изъ коихъ наиболѣе выдаются *Dacus oleella*, *Linea oleella*, *Psylla oleae*, *Coccus oleae* и др. Распространенію этихъ враговъ масличнаго дерева содѣйствуютъ не только климатическія условія, но и постоянно усиливающаяся охота за пѣвчими птицами, которыя въ свою очередь являются лучшими истребителями упомянутыхъ паразитовъ.

Данныя о возрастаніи площади масличныхъ плантацій, равно какъ о размѣрахъ производства оливковаго масла въ Италіи за послѣднюю четверть вѣка представлены въ нижеслѣдующей таблицѣ²⁾:

¹⁾ Италіанская лира соотвѣтствуетъ франку, но биржевая ея стоимость нѣсколько ниже — на 10—15%.

²⁾ *Annuario Statistico Italiano*, p. 130; Roma, 1898.

	Площадь въ тыс. гектаровъ	Производство масла въ тыс. гектол.	Среднее съ гектара гектол.
1870—74	895	3.323	3.71
1879—83	929	3.390	3.66
1890	1.013	3.036	3.04
1891	1.031	2.740	2.66
1892	1.044	1.686	1.62
1893	1.061	2.941	2.77
1894	1.044	2.120	2.03
1895	1.034	2.894	2.80
1896	1.029	1.912	1.86

За послѣдніе четыре года можно дать болѣе подробныя свѣдѣнія о полученіи масла съ распредѣленіемъ производства по главнѣйшимъ областямъ (въ гектолитрахъ):

	1896.	1897.	1898.	1899.
Ломбардія	3.180	4.400	4.600	2.500
Венеція	4.500	3.700	4.400	5.000
Лигурія	28.490	57.000	128.000	38.000
Эмилія	5.560	3.500	5.400	1.200
Марка и Умбрія	174.690	116.000	185.000	68.300
Тоскана	132.230	92.000	345.000	88.000
Лаціумъ	29.510	41.400	125.000	56.000
Южная Адриатика	816.760	637.000	910.000	260.000
Южное побережье Средиз. моря	311.510	509.000	339.000	242.500
Сицилія	381.690	302.000	400.000	130.500
Сардинія	23.880	34.000	53.600	28.000
Всего въ Италіи	1.912.000	1.800.000	2.500.000	920.000

Судя по этимъ даннымъ, общая производительность масла въ Италіи за рассматриваемый періодъ сократилась почти втрое, хотя за то же время площадь подъ плантаціями значительно увеличилась, такъ что въ среднемъ производительность одного гектара площади уменьшилась вдвое.

Изъ урожая 1891 около 40 тыс. цент. оливокъ пошло въ обращеніе въ видѣ свѣжихъ и маринованныхъ маслинъ. Изъ спѣлыхъ ягодъ обыкновенно получаютъ около 25% масла, такъ что, судя по этому расчету, общій сборъ маслинъ въ Италіи долженъ достигать въ годъ около 10—11 мил. центнеровъ (гектолитръ масла вѣситъ приблизительно 92 кгр.) Такимъ образомъ, главнымъ предметомъ производства и наиболѣе цѣннымъ товаромъ является оливковое масло. Цѣнится оно на мѣстѣ производства, смотря по сорту, и въ главнѣйшихъ пунктахъ его торговли чрезвычайно не одинаково, какъ это видно изъ слѣдующей ¹⁾ таблицы цѣнъ на оливковое масло за центнеръ въ лирахъ:

	Портъ						Привозное.	Экспортное.
	Миланъ.	Маврикія.	Лукка.	Римъ.	Лессе.	Катанія.		
1871	259	155	132	97	88	98	125	140
1881	186	156	137	116	74	86	100	110
1891	152	99	148	101	74	75	95	105

¹⁾ Ibid. p. 173.

	Портъ							Экспортное.
	Миланъ.	Мавривіа.	Лукка.	Римъ.	Гессе.	Катанія.	Привозное.	
1892 . . .	154	96	115	104	74	68	100	110
1893 . . .	152	108	114	103	75	82	95	105
1894 . . .	151	115	111	102	74	76	95	105
1895 . . .	151	116	117	102	87	75	85	95
1896 . . .	151	107	111	83	83	69	95	108
1897 . . .	—	—	—	—	—	—	95	108
1898 . . .	—	—	—	—	—	—	95	108
1899 . . .	—	—	—	—	—	—	100	120

Само собою разумѣется, что цѣна масла обусловливается не только состояніемъ урожая, но и качествомъ маслинъ: иногда приходится спѣшить сборомъ, чтобы спасти хотя бы часть его отъ насѣкомыхъ; кромѣ того, въ неурожайные годы въ производство идутъ и попорченныя маслины, которыя въ другое время были бы выброшены. Въ общемъ за послѣднія тридцать лѣтъ цѣна на оливковое масло въ Италіи, повидимому, показываетъ стремленіе къ пониженію. Происходитъ это не отъ увеличенія масличныхъ плантацій, а отъ появленія въ торговлѣ другихъ суррогатовъ этого товара.

Между прочимъ распространеніе керосина въ Италіи сняло съ мѣстнаго рынка значительное количество посредственнаго или плохого оливковаго масла, употреблявшагося прежде для освѣщенія. Мѣстные потребители масла не отличаются изысканностью вкуса и качественные дефекты товара покрываются его дешевизною. Въ какихъ широкихъ предѣлахъ колеблются цѣны на разные сорта масла, видно, между прочимъ, изъ данныхъ по этому предмету Порта Мавривіа въ декабрѣ 1899 года:

Масло необыкновенно чистое (extra) . . .	отъ 175 до 185	лиръ за центнеръ
› чистое.	› 145 › 155	› › ›
› получистое	› 125 › 130	› › ›
Низшій сортъ съѣдобнаго масла	› 110 › 115	› › ›
Масло для освѣщенія	› 85 › 90	› › ›

Центромъ маслобойнаго производства Италіи является Бари, откуда всякаго сорта масла расходятся почти по всему земному шару и торговля этимъ товаромъ является весьма важною статьею въ общихъ оборотахъ страны.

Вывозъ масла за послѣднія 30 лѣтъ по количеству и стоимости представляется въ слѣдующемъ видѣ:

1871 . .	841.106 ц. на 117.755 т. лиръ.	1895. .	441.790 ц. на 46.388 т. лиръ.
1881 . .	679.990 › › 74.579 › ›	1896. .	578.031 › › 54.913 › ›
1891 . .	568.378 › › 62.522 › ›	1897. .	568.612 › › 57.860 › ›
1892 . .	574.076 › › 60.278 › ›	1898. .	441.748 › › 47.709 › ›
1893 . .	430.759 › › 47.383 › ›	1899. .	506.302 › › 60.756 › ›
1894 . .	605.207 › › 63.547 › ›		

Районъ распространенія вывозимаго изъ Италіи оливковаго масла весьма обширный и въ нижеслѣдующей таблицѣ поименованы лишь глав-

иѣишія страны, которыя пользуются товаромъ италіанскаго происхожденія ¹⁾):

	1894.	1895.	1896.	1897.	1898.	1899.
	В ы в е з е н о (ц е н т н е р о в ъ)					
Въ Австро-Венгрію	52 543	42.308	44.201	43.172	38.267	40.972
Во Францію	139.547	772.204	140.385	126.274	80.676	83.291
Въ Германію	53.549	34.496	47.357	34.653	27.712	38.291
› Великобританію	82.212	54.759	76.304	62.364	34.484	47.231
› Мальту	10.933	9.288	10.291	7.378	3.625	2.238
› Голландію	37.227	21.603	31.672	29.094	29.709	39.386
› Россію	81.634	71.551	69.294	97.200	47.983	57.691
› Швейцарію	10.433	8.227	10.754	12.337	7.145	9.467
› Соединенные Штаты	51.450	41.495	38.136	51.400	40.913	62.743
› Аргентину		33.363	49.164	36.615	49.973	71.628

Наиболѣе крупнымъ потребителемъ италіанскаго оливковаго масла является Франція, второе мѣсто занимаетъ Россія, третье принадлежитъ Великобританіи и т. д.

Сама Италія, хотя и производитъ громадное количество масла, но тѣмъ не менѣе получаетъ его еще и изъ другихъ странъ, какъ это видно изъ нижеслѣдующаго сопоставленія общихъ итоговъ ввоза:

годъ.	центн.	на т. лиръ.	годъ.	центн.	на т. лиръ.
1871	33.157	4.145	1894	75.825	7.203
1881	89.727	8.973	1895	50.982	4.843
1891	22.412	2.241	1896	31.682	2.693
1892	5.531	525	1897	32.590	3.096
1893	33.268	3.327	1898	162.441	15.532
			1899	151.765	15.177

За разсматриваемый періодъ, наиболѣе выдающимся по ввозу годомъ является 1885, когда масла было получено изъ заграницы 181.520 ц., а по вывозу наиболѣе счастливымъ будетъ 1875 г., когда экспортъ достигъ 926.673 ц. Главнымъ поставщикомъ оливковаго масла для Италіи служитъ Греція; много этого товара поступаетъ также изъ Австро-Венгріи и Турціи, а частію приходитъ изъ Сѣверо-африканскаго побережья Средиземнаго моря и преимущественно изъ Туниса. Общая картина распределенія ввоза въ Италію оливковаго масла по странамъ происхожденія товара за послѣднія шесть лѣтъ представлена въ слѣдующей таблицѣ (въ центнерахъ):

	1894.	1895.	1896.	1897.	1898.	1899.
Изъ Австро-Венгріи	22.814	19.951	12.533	7.042	4.693	4.399
› Греціи	38.952	25.456	5.511	21.942	30.406	23.550
› Испаніи	32	278	191	1.930	120.448	24.896
› Турціи	5.124	4.081	13.075	1.078	5.121	1.970
› Туниса	8.592	770	143	70	743	86.598

¹⁾ Statistica de commercio speciale di importazione e di esportazione. Roma, 1900.

Усиленный привозъ масла въ послѣдніе два года объясняется плохимъ урожаемъ маслинъ въ Италіи. Для покрытія своихъ дефектовъ она прежде обращалась преимущественно къ Испаніи и Греціи, а въ послѣднее время болѣе тяготѣетъ къ Сѣверо-африканскому побережью и главнымъ образомъ къ Тунису, дающему весьма посредственный товаръ. Участіе Турціи въ снабженіи Италіи оливковымъ масломъ слабѣетъ.

Сопоставляя приведенныя выше данныя о производствѣ, ввозѣ и вывозѣ оливковаго масла, легко замѣтить, что главная масса италіанскаго производства остается на мѣстѣ и только едва третья часть вывозится за границу. Напр., въ послѣднемъ 1899 отчетномъ году масла приготовлено 920 т. гекл., привезено изъ за границы 151.765 ц. и вывезено тогда же 506.302 ц., а, слѣдовательно, если для приблизительнаго расчета принять гектолитръ масла равнымъ по вѣсу метрическому центнеру, то на внутреннее потребленіе осталось въ странѣ 565,463 ц.

Ввозъ въ Италію оливковаго масла изъ за границы оплачивается по общему тарифу по 15 лиръ за 100 кило, а по конвенціонному тарифу—по 6 лиръ за тотъ же вѣсъ.

Италія безъ сомнѣнія торгуетъ не только оливковымъ масломъ, но и маслинами въ свѣжемъ видѣ и въ консервахъ, но къ сожалѣнію мѣстная официальная статистика не выдѣляетъ этого товара въ особую рубрику. Впрочемъ, въ ней есть одна рубрика, гдѣ, повидимому, могутъ быть помѣщены маслины: „Frutte secche oleose non nominate“¹⁾. По этой статьѣ въ 1898 г. ввезено 352 ц. товара на 35.200 лиръ, а вывезено—3.210 ц. на 321.000 лиръ.

Что же касается маслинъ консервированныхъ, то онѣ попали въ одну рубрику со всякими другими солеными и мочеными фруктами и овощами въ укусуѣ, маслѣ и пр. По этой статьѣ товара вывозится на значительную сумму и высокой стоимости (въ 1898 г. 45.511 центнеровъ, по 110 лиръ, на сумму 5.006.210 лиръ), но какая доля ея приходится на маслины—выяснить нельзя.

Испанія.

Испанія чрезвычайно богата масличными плантаціями, подъ которыми занято 1.152.637 гектаровъ; разведеніе ихъ въ нѣкоторыхъ областяхъ этой страны составляетъ весьма важный источникъ благосостоянія населенія.

Въ 1892 г. въ Испаніи было получено 3.357.200, въ 1895 году—3.217.410, 1896 г.—2.976.384 гекл. оливковаго масла, причемъ значительная часть его остается на мѣстѣ производства и только меньшая вывозится за границу. Данныя по экспорту оливковаго масла изъ Испаніи за послѣднее десятилѣтіе представляются въ слѣдующемъ видѣ²⁾:

¹⁾ Сухіе масличные плоды особо непоименованные.

²⁾ Estadística general del comercio exterior de España. Madrid. 1900.

годъ.	тоннъ.	тыс. пезетъ ¹⁾ .	годъ.	тоннъ.	тыс. пезетъ ¹⁾ .
1888.	12.027	10.223	1894.	13.566	14.380
1889.	30.485	26.827	1895.	16.765	17.771
1890.	14.616	13.154	1896.	22.883	24.256
1891.	10.996	10.227	1897.	11.431	12.117
1892.	15.709	15.081	1898.	54.593	46.404
1893.	26.269	26.269	1899.	31.000	28.000

Главнѣйшими потребителями испанскаго масла являются слѣдующія страны (въ 1898 г.): Великобританія — куда было отправлено 11.175 т., Куба—3.319 т., Данія—2.031 т. Германія—2.066 т., Португалія—1.452 т., Россія—809 тоннъ и др. Экспортное масло оцѣнено въ 85 пезетъ за 100 кило. Одновременно съ этимъ въ Испанію ввезено оливковаго масла 11.272 кгр. на 14.654 пез., въ томъ числѣ изъ Франціи—9.686 кгр.

Кромѣ масла, Испанія отправляетъ большое количество оливокъ въ свѣжемъ и маринованномъ видѣ. Въ 1898 г. этого товара отправлено всего 4.977.143 кгр. на 3.732.857 пез., въ томъ числѣ въ Великобританію 2.091.655 кгр., въ Соединенные Штаты—675.789, въ Кубу—487.683, во Францію — 235.040, въ Италію — 287.054, въ Мексику—226.306, въ Аргентину — 534.305, въ Порто-Рико—67.588 кгр. и др.

Оливковое масло при ввозѣ въ Испанію оплачивается пошлиной въ размѣрѣ 39 пезетъ за 100 кило по общему тарифу и въ размѣрѣ 30 пезетъ за тотъ же вѣсъ по конвенціонному тарифу.

Канада.

Въ Канаду ввозится оливковое масло для стола, а также для освѣщенія и смазки и вообще для промышленныхъ цѣлей. Ввозъ ²⁾ этотъ за послѣдніе два года представляется въ слѣдующемъ видѣ:

ВВЕЗЕНО:			1898.		1899.	
			колич.	стоим. доллар.	колич.	стоим. доллар.
Масла для стола	галлон.	22.318	23.519	25.117	25.491	
» » промышл. цѣлей	»	5.236	2.088	9.429	2.858	
Всего . . .	»	27.554	25.607	34.546	28.349	

Ввозная пошлина на оливковое масло—20% со стоимости. Главнымъ поставщикомъ этого товара для Канады являются: Франція, Великобританія, Соединенные Штаты и только отчасти Италія.

¹⁾ Испанская пезета номинально равняется франку, но биржевая ея стоимость всегда ниже на 10—15%.

²⁾ Dominion of Canada. Report of the Department of trade and commerce. Ottawa. 1900. Галлонъ = 4,5 литра.

Капская область ¹⁾.

Капская область потребляет въ годъ около 100 т. литровъ привознаго оливковаго масла (своего она не имѣетъ): въ 1894 г. ввезено туда 103.916 л., 1895 г.—127.274 л., 1896 г.—110.998 л. 1897 г.—104.701 л., въ томъ числѣ изъ Великобританіи 96.193 л., Соединенныхъ Штатовъ—2.737 л., Франціи—2.347 л., Германіи—1.902 литра. Всего на сумму около 74 т. руб. Необходимо замѣтить, что показанное количество масла не остается исключительно въ Капской области, а расходуется по всему Южно-Африканскому Таможенному Союзу, въ составъ котораго входятъ Трансвааль, Оранжевая республика, Базутоландъ и Наталь.

Пошлина за ввозимое масло для всего Союза—1 шил. за галлонъ.

Кипръ.

Кипръ располагаетъ большимъ количествомъ масличныхъ деревьевъ полностью предоставленныхъ естественнымъ условіямъ почвы и климата. Человѣкъ мало прилагаетъ на упомянутомъ островѣ къ нимъ заботы и вѣроятно отчасти поэтому урожаи маслинъ подвергаются тамъ изъ года въ годъ большимъ колебаніямъ. Данныя по сбору маслинъ за послѣднее десятилѣтіе представляются въ слѣдующемъ видѣ:

с о б р а н о м а с л и н ъ.		с о б р а н о м а с л и н ъ.	
года.	т. окъ.	года.	т. окъ.
1889—1890 ²⁾	10.287	1894—1895.	4.500
1890—1891.	2.525	1895—1896.	1.977
1891—1892.	10.694	1896—1897.	6.414
1892—1893 ³⁾	598	1897—1898.	868
1893—1894.	7.030	1898—1899.	2.738

Кипрское масло въ большомъ количествѣ направляется въ Египетъ, въ Великобританію и др. государства. Качественно оно не отличается—темноватое съ привкусомъ оливокъ, и расходуется въ неочищенномъ видѣ.

Коста-Рика.

Общее годовое потребленіе привознаго оливковаго масла (мѣстнаго не имѣется) достигается 50—60 т. литровъ. Товаръ этотъ прежде поставлялся исключительно изъ Франціи, но въ послѣднее время онъ появился еще изъ Италіи и Испаніи.

Пошлина взимается въ размѣрѣ 11 центавосъ ⁴⁾ за кило брутто.

¹⁾ Le Commerce des Huiles d'olive, p. 121.

²⁾ Statistical Abstract for the several colonial and other possessions. 1988, p. 304. Годы считаются мусульманскіе—съ 13 марта по 12 марта.

³⁾ Этотъ годъ ознаменовался почти полнымъ неурожаемъ маслинъ.

⁴⁾ Мѣстная монета лезо=100 центавосъ; фактическая ея стоимость 90 коп.

Мальта.

Хотя Мальта сама имѣетъ плантаціи масличныхъ деревьевъ, но мѣстнаго производства оливковаго масла мало и островъ нуждается въ привозномъ товарѣ, который поступаетъ преимущественно изъ Туниса и Италіи (Сициліи). Не такъ еще давно Мальта потребляла слишкомъ втрое болѣе масла, чѣмъ теперь. Фальсификація приняла здѣсь громадныя размѣры: оливковое масло разбавляютъ почти равнымъ объемомъ хлопчатниковаго масла, болѣе дешеваго и менѣе вкуснаго.

Колебаніе ввоза оливковаго масла представляется въ слѣдующемъ видѣ:

года.	всего кафисо ¹⁾ .	въ среднемъ ежегодно
1883—1887	320.991	64.138 кафисо.
1888—1892	323.732	64.746 >
1893—1897	263.086	52.617 >
1897.	33.294	33.294 >

Въ 1898 г. ввезено масла 56.544 кафисо на 40.200 фун. стер. и тогда же вывезено этого товара на 9.860 ф. ст. Таможенная пошлина взимается въ размѣрѣ 6 пенсовъ за кафисо.

Мексика.

Въ Мексикѣ кое гдѣ встрѣчаются оливковыя деревья, но промышленнаго значенія пока неимѣютъ; однако, оливковое масло всетаки производится изъ мѣстныхъ плодовъ, товаръ получается плохаго качества, но мѣстные потребители привыкли къ его вкусу. Потребляемое въ странѣ оливковое масло составляетъ предметъ привоза изъ Европы.

года.	кило.	піастры ²⁾ .
1892—1893	486.218	136.787
1893—1894	482.562	131.653
1894—1895	445.973	131.611
1895—1896	616.226	187.801
1896—1897	453.126	135.277
1897—1898	301.818	101.588

Часто привозное масло подмѣшивается другими болѣе дешевыми растительными маслами, но мѣстные потребители предпочитаютъ плохаго вкуса смѣси натуральному маслу, благодаря дешевизнѣ первыхъ, около 50 центавось за литръ.

Таможенная пошлина взимается за масло привозимое въ жестянкахъ или бочкахъ въ размѣрѣ 15 центавось за кило; масло же привозимое въ стеклянной посудѣ платитъ 20 ц. за кило.

¹⁾ Кафисо—мѣстная мѣра = 20,3 литра.

²⁾ Долларъ мексиканскій = 100 центавось, около 90 коп.

Порто-Рико ¹⁾.

Оливковое масло привозится сюда главнымъ образомъ изъ Европы, въ бочкахъ или бутылкахъ, въ количествѣ около 1 милл. килогр.; предпочитается первая тара. Въ 1897 г., напр., его привезено 7.592 центнера на 167.031 піастровъ, въ томъ числѣ изъ Испаніи—7.553 ц., Италиі—34 и Франціи—5 центнеровъ. Въ бутылкахъ въ томъ же году ввезено 12.867 кило на 5.146 піастровъ, въ томъ числѣ 4.603 к. —изъ Франціи, 7.949 к. —изъ Испаніи, 174 к. —изъ Италиі и пр.

Пошлина составляетъ 1¹/₂ піастра за масло въ бочкахъ за центнеръ и по 2 піастра за центнеръ масла въ бутылочной тарѣ.

Португалія ²⁾.

Португалія производитъ оливковаго масла значительно больше, чѣмъ требуется для ея собственныхъ нуждъ, и этотъ товаръ представляетъ тамъ важный предметъ торговли. Небольшое количество его Португалія получаетъ изъ заграницы. Общіе итоги ввоза параллельно съ данными вывоза масла и маслинъ въ консервахъ представлены въ слѣдующей таблицѣ:

	1894.	1895.	1896.	1897.	1898.	1899
В в о з ъ о л и в к о в а г о м а с л а						
на тыс. мильрейсъ ³⁾ .	29	39	40	43	57	39
килогр.	156.437	190.560	206.002	218.963	246.153	—
В ы в о з ъ о л и в к о в а г о м а с л а						
на тыс. мильрейсъ	210	526	391	417	511	553
декалитровъ	114.385	274.432	214.476	216.340	252.233	223.115
В ы в о з ъ м а с л и н ъ в ъ к о н с е р в.						
на тыс. мильрейсъ	23	35	40	38	35	—
килогр.	756.021	1.149.563	1.345.885	1.126.934	997.339	—

Ввозится въ Португалію лишь дорогое масло, по средней цѣнѣ въ 232 рейса за кило, почти исключительно изъ Испаніи—128.482 (въ 1898 г.) кило и изъ Италиі—117.358 кило. Масло это идетъ въ небольшомъ количествѣ на мѣстное потребленіе, а большею частью предназначается для консервированія сардинокъ, что производится въ Португаліи въ большихъ размѣрахъ.

Болѣе половины вывозимаго изъ Португаліи масла отправляется въ Бразилію—183.865 декл. (въ 1898 г.), а остальное идетъ въ португальскія

¹⁾ Le commerce des Huiles d'olive, p. 182.

²⁾ Estatistica de Portugal. Commercio do continente do reino e ilhas adjacentes com paizes estrangeiras. Lisboa. 1900.

³⁾ Мильрейсъ = 1000 рейсамъ = номинально 2 р. 10 коп., фактически около 1 р. 60 к.

колоніи: Мазамбикъ—13.663, Анголу—27.880, острова Зеленаго Мыса—8.169, острова Св. Ѳомы и Княжескія—6.734 декл. и др. Въ Великобританію отправляется сравнительно весьма немного масла—3.620 дкл. Вывозимое масло португальская статистика разцѣниваетъ по 1.973 рейса за декалитръ.

Португалія торгуетъ и маслинами, которыхъ въ 1898 г. она вывезла за границу 997.339 кило по средней цѣнѣ 34 рейса за кило, а всего на 34.615 мильрейсовъ. Идетъ этотъ товаръ главнымъ образомъ въ Бразилію—910.738, Мазамбикъ—34.610, Анголу—26.482, Аргентину—2.400 кило и др.

Ввозная таможенная пошлина взимается за масло въ размѣрѣ 150 рейсовъ за кило, но за товаръ предназначенный для консервированія сардинокъ, вывозимыхъ за границу, пошлина (8% по стоимости) понижается, смотря по качеству товара до 16—20 рейсовъ за кило. Для консервированія сардинокъ требуется совершенно свѣжее масло, приготовленное изъ отборныхъ плодовъ, въ противномъ случаѣ масло скоро портится.

Въ послѣдніе годы въ самой Португаліи начало увеличиваться производство оливковаго масла лучшаго сорта, которое сбывается фабрикантамъ рыбныхъ консервовъ. Заинтересованныя лица намѣревались въ 1900 году обратиться въ парламентъ съ просьбою отмѣнить возвратъ пошлины, взимаемой съ оливковыхъ маселъ заграничнаго происхожденія, чтобы поощрить этой отмѣной нарождающееся производство оливковаго масла высокихъ сортовъ въ Португаліи.

Россія.

Культура масличнаго дерева въ Россіи — дѣло совершенно новое и только что нарождающееся: на черноморскомъ побережьи Кавказа, близъ Сухума, Ново-Афонскій монастырь сдѣлалъ попытку культивировать масличное дерево и хотя опытъ удался вполне какъ по урожаю маслинъ, такъ и по выходу масла, но площадь плантаціи еще слишкомъ мала, чтобы имѣть промышленное значеніе. Правда, кое-гдѣ это дерево встрѣчается въ Крыму и Закавказскомъ краѣ, даже въ дикомъ состояніи, но никто имъ не пользуется. Поэтому, все потребное въ странѣ количество маслинъ (особенно требуемое въ Закавказскомъ краѣ) и оливковаго и деревяннаго масла получается исключительно изъ заграницы. Оливковое дерево культивируемое на южномъ берегу Крыма пока тоже не имѣютъ промышленнаго значенія.

Оливковое масло идетъ для стола, а деревянное главнымъ образомъ для сожиганія въ лампадахъ при церквахъ. Деревяннаго масла всегда получалось гораздо больше оливковаго, потому что, для стола Россія сама готовитъ много растительныхъ маселъ—льнянаго, коноплянаго, подсолнечнаго, рапсоваго, кунжутнаго, горчичнаго и др.—и менѣе нуждается въ подобномъ товарѣ, чѣмъ въ деревянномъ маслѣ, которое для церковной службы нельзя ничѣмъ замѣнить.

Привозъ всякаго сорта оливковаго масла за второе полустолѣтіе минувшаго вѣка представляется въ слѣдующемъ видѣ ¹⁾:

¹⁾ Обзоръ Внѣшней Торговли Россіи за разные годы.

года.	тыс. пуд.	года.	тыс. пуд.	тыс. рубл.
1851—1860.	647,7	1893	631	4.966
1861—1870.	949,6	1894	704	5.451
1871—1880.	1.407,1	1895	696	5.236
1881—1890.	1.035,8	1896	663	5.214
1891	647	1897	701	5.724
1892	652	1898	677	5.301
		1899	675	4.983
		1900	597	3.992

Товаръ получается почти исключительно по Европейской границѣ, такъ какъ Азіатская даетъ лишь около 1% всего привоза. Главнѣйшими его поставщиками являются (въ 1898 г.) Италія, Испанія Франція, Турція и не многія др., дающія масла неодинаковаго достоинства, о чемъ можно судить по сопоставленію количества и стоимости ввоза изъ разныхъ странъ:

	пуды.	рубл.		пуды.	рубл.
Изъ Италіи	265.562	2.011.484	Изъ Франціи	56.098	526.815
› Испаніи	178.506	1.536.549	› Германіи	17.655	144.452
› Греціи	68.190	356.017	› Великобрит.	13.855	92.295
› Турціи	58.653	420.212	› Австро-Венгрии.	9.354	122.502
› Персіи	403	2.825	› Даніи	4.522	41.067
› Швеціи	358	3.844	› Голландіи	1.589	18.375
› Египта	379	4.197	› Бельгіи	1.015	10.187

Изъ 14 поименованныхъ странъ половина совсѣмъ не производитъ оливковаго масла и, слѣдовательно, поставляетъ намъ чужой товаръ, быть можетъ лишь нѣсколько очищенный.

Для 1899 г. соотвѣтствующія данныя представляются въ слѣдующимъ видѣ:

	пуд.	руб.		пуд.	руб.
Изъ Турціи	153.762	1.149.782	Изъ Бельгіи	1.601	12.356
› Испаніи	139.778	1.175.873	› Англии	39.602	332.611
› Италіи	149.322	970.250	› Германіи	21.482	208.241
› Франціи	66.775	554.188	› Голландіи	2.020	17.298
› Греціи	92.122	4.7578	› Даніи	1.579	13.205
› Австріи	5.862	65.834			

Судя по приведеннымъ свѣдѣніямъ, привозъ оливковаго и деревяннаго масла въ послѣднее десятилѣтіе сократилось слишкомъ вдвое противъ двухъ предшествовавшихъ десятилѣтій, а съ 1890 года количество ввоза подвергается лишь слабому колебанію въ предѣлахъ отъ 600 до 700 тыс. пудовъ на сумму около 5 милл. р. Сокращеніе это находится въ связи съ возвышеніемъ таможенной пошлины на рассматриваемый товаръ, а отчасти и съ развитіемъ въ Россіи производства такъ называемыхъ гарныхъ маслъ—смѣси растительныхъ, преимущественно деревяннаго, съ минеральными. Масла эти значительно дешевле чистаго деревяннаго масла и потому предпочтительнѣе покупаются для сожиганія въ предохранительныхъ лампахъ при рудничныхъ работахъ, а иногда и для сожиганія въ лампадахъ. Это послѣднее обстоятельство, въ связи съ нѣсколькими

несчастными случаями отъ воспламененія въ церквахъ лампаднаго масла вызвало много нареканій по поводу замѣны деревяннаго масла гарнымъ.

Для предупрежденія столь не желательной фальсификаціи съ одной стороны и для предохраненія церковной живописи отъ порчи значительной копотью, распространяемой гарными маслами, предпринято рядъ мѣропріятій для установленія правильной торговли какъ деревяннымъ, такъ и гарнымъ маслами. Не запрещая производства послѣднихъ, какъ имѣющихъ большое промышленное значеніе независимо отъ сожиганія въ церковныхъ лампадахъ, правительство признало, однако, полезнымъ присвоить названіе деревяннаго или лампаднаго масла исключительно чистому оливковому маслу и, кромѣ того, на посудѣ содержащей гарное масло, равно какъ и на вывѣскахъ мѣсть ихъ производства и торговли должна быть ясная надпись — „искусственное гарное масло“. Нарушители этихъ правилъ привлекаются къ уголовной отвѣтственности какъ за мошенничество.

Православное церковное вѣдомство, наиболѣе заинтересованное въ предупрежденіи употребленія гарнаго масла вмѣсто деревяннаго для сожиганія въ церквахъ, нашло необходимымъ войти въ непосредственныя сношенія съ иностранными производителями оливковаго и деревяннаго масла для поставки упомянутаго товара въ чистомъ видѣ. Такимъ образомъ, церковное вѣдомство будетъ получать чистый не фальсифицированный товаръ и продавать его изъ своихъ складовъ.

Для характеристики колебанія цѣнъ на оливковое и деревянное масло за послѣднее десятилѣтіе въ главныхъ торговыхъ пунктахъ Россіи, а для сравненія и въ Гамбургѣ, можно привести слѣдующія цифры (въ рубляхъ за пудъ ¹⁾):

	1890 1894.	1895.	1896.	1897.	1898.	1899.
Въ С.-Петербургѣ галлипольское	10,62	9,49	9,22	9,13	9,99	9,83
» » джойя	10,34	9,31	9,09	8,82	9,56	9,53
» » греческое	10,03	8,85	8,65	8,55	9,29	9,26
» » малагское	9,68	9,05	8,20	8,19	8,37	8,68
» » прованское	14,91	14,23	14,63	14,70	15,02	25,20
Въ Ригѣ — деревянное	10,62	9,77	9,43	9,13	9,86	10,07
» » прованское	16,40	15,22	14,80	15,77	17,17	17,42
Въ Москвѣ — греческое бѣлое	11,24	10,43	10,18	10,00	10,85	10,90
» » галлипольское	10,47	9,70	9,93	9,86	10,68	10,65
Въ Одессѣ — галлипольское	10,05	9,36	9,05	8,81	9,70	9,77
» » прованское лучшее	17,76	17,62	17,68	18,25	18,68	17,58
» » » обыкновен.	16,74	16,64	16,41	17,40	18,19	16,35
Въ Варшавѣ — галлип. для машинъ	10,40	9,36	8,68	8,66	9,28	9,18
» » » горѣнія	10,75	9,90	9,29	9,38	10,02	9,86
» » малагское	10,86	9,90	9,35	9,38	10,02	9,87
Въ Гамбургѣ — мессинское	5,61	5,34	4,90	4,89	5,37	5,40
» » малагское	5,56	4,85	4,58	4,54	4,59	5,00
» » смирнское	5,41	4,71	4,42	4,48	4,67	4,77

¹⁾ Сводъ товарныхъ цѣнъ на главныхъ русскихъ и иностранныхъ рынкахъ. Изд. Д-та Торговли и Мануфактуръ. Спб. 1900 г.

Изъ приведенныхъ свѣдѣній нельзя не усмотрѣть два противоположныхъ стремленія: цѣна на оливковое т. е. столовое масло показываетъ стремленіе къ возвышенію, тогда какъ цѣна на деревянное, повидимому, падаетъ, причемъ разница между ними остается приблизительно около 50—60%. Русскія цѣны, довольно близкія въ разныхъ торговыхъ центрахъ страны, почти вдвое превышаютъ гамбургскія, что отчасти зависитъ отъ большей отдаленности Россіи отъ главныхъ маслопроизводительныхъ странъ—Италіи, Испаніи и Франціи,—а отчасти обусловливается таможенною пошлиною, которой нѣтъ въ Гамбургѣ ни на оливковое, ни на деревянное масла.

Въ Россіи пошлина на деревянное масло въ 1869 г. составляла 1 р. 80 к. кред. съ пуда; въ 1877 г. тотъ же окладъ опредѣленъ въ золотой валютѣ; съ 1 іюля 1882 г. онъ поднятъ до 2 р., въ 1891 г. вновь возвышенъ до 2 р. 20 коп., но съ заключеніемъ торговыхъ договоровъ съ разными государствами пошлина эта была понижена до 1 р. 98 коп. зол., въ каковомъ размѣрѣ остается въ силѣ по настоящее время, составляя 2⁷р. 97 коп., считая рубль въ $\frac{1}{15}$ имперіала.

Какъ уже было упомянуто ранѣе, Россія получаетъ изъ за границы кромѣ оливковаго масла и плоды масличнаго дерева, главнымъ образомъ въ разсолѣ и въ маслѣ. Товара этого получается сравнительно немного и таможенная статистика не выдѣляетъ его въ особую рубрику, а показываетъ вмѣстѣ съ каперцами. По этой статьѣ въ послѣднемъ 1898 г. отчетномъ году всего ввезено 157.497 п. на 383.794 руб., въ томъ числѣ по Европейской границѣ поступило 148.699 п. на 352.991 р. Изъ отдѣльныхъ государствъ Турція даетъ намъ наибольшее количество маслинъ—121.861 п. на 281.962 р., Франція—3.759 п. на 19.478 р., Греція—31.042 п. на 74.088 р., Австро-Венгрія—230 п. на 2.970 р., Голландія—326 п. на 2.690 р. и пр.

Румынія.

Румынія ведетъ значительную торговлю маслинами и оливковымъ масломъ. Маслина ввозится либо въ бочкахъ (пошлина 3 левъ ²) за 100 кило), либо въ склянкахъ, банкахъ и жестянкахъ и тогда пошлина возвышается до 12 левъ за 100 кило.

Общіе итоги ввоза и вывоза маслинъ за послѣднее пятилѣтіе представлены въ слѣдующей таблицѣ ¹⁾:

	1895.	1896.	1897.	1898.	1899.
Ввозъ маслинъ.		к	и	л	о.
въ бочкахъ	3.331.143	3.579,957	3.243.401	3.138,062	3.089.746
» банкахъ и жест.	11.551	3.947	5.321	6.914	4.389
Вывозъ маслинъ.		к	и	л	о.
въ бочкахъ ,	11.386	4.419	9.205	16.006	23.162
» склянкахъ	677	10	—	—	22

¹⁾ Comerziul exterior al României, en 1899. Bucuresci, 1900.

²⁾ Румынскій левъ=1 франку=37 $\frac{1}{2}$ коп.

Въ 1899 г. маслинъ ввезено въ бочечной тарѣ 3.089.746 кило на 1.544.873 л., въ томъ числѣ изъ Турціи—2.716.396 кило, Греціи—356.160, Франціи—6.664, Австро-Венгріи—6,946, Италиі—2.690, Бельгіи—540 кило и др. Въ такой же тарѣ маслинъ вывезено за границу 23.163 кило на 11.581 л., въ томъ числѣ въ Австро-Венгрію 22.506 кило.

Въ банкахъ и жестянкахъ маслинъ ввозится сравнительно не много, въ 1899 г. ввезено 4.389 кило на 4.389 л., въ томъ числѣ изъ Турціи—1.728 кило, Греціи—1.495 кило.

Ввозъ и вывозъ оливковаго масла за послѣднее пятилѣтіе для Румыніи представляется въ слѣдующемъ видѣ:

	1895.	1896.	1897.	1898.	1899.
Ввезено масла, кило.	2.874.051	3.297.834	3.204.923	3.248.289	2.486.138
Вывезено масла >	14.339	26.564	1.088	1.801	4.868

Для указанія странъ происхожденія привознаго и странъ назначенія экспортнаго товара достаточно привести свѣдѣнія за одинъ послѣдній годъ.

Оливковаго масла ввезено (пошлина 10 л. за 100 кило) въ 1899 году 2.486.138 к. на 2.983.365 л., въ томъ числѣ изъ Турціи—1.274.084, Франціи—666.106, Греціи—287.641, Австро-Венгріи—157.459, Италиі—77.386 кило и др. Вывозъ масла имѣетъ лишь случайный характеръ—въ 1899 г. вывезено его 4.868 кило на 5.842 л., главнымъ образомъ въ Сербію—4.667 кило.

Соединенные Штаты Сѣв. Америки.

Въ Сединенныхъ Штатахъ, преимущественно въ Калифорніи, съ успѣхомъ культивируютъ масличное дерево и даже готовится тамъ оливковое масло, но пока въ ограниченномъ количествѣ, едва удовлетворяющемъ мѣстный спросъ. Вывоза его за границу статистика не показываетъ. Мѣстное масло обходится дороже привознаго изъ Европы и не вполне отвѣчаетъ вкусу и цвѣту европейскаго масла.

Потребленіе оливковаго масла въ Соединенныхъ Штатахъ не особенно значительно, всего на сумму около одного милліона долларовъ, что обусловливается конкуренціей другихъ растительныхъ маслъ. Почти двѣ трети привоза масла поступаетъ изъ Италиі и около одной трети изъ Франціи. Участіе же прочихъ странъ какъ, напр., Великобританіи или Бельгіи, довольно слабо и носитъ коммисіонный характеръ. Такой же характеръ носитъ и участіе Кубы въ снабженіи Соединенныхъ Штатовъ испанскимъ оливковымъ масломъ.

Почти все привозное масло остается въ Соединенныхъ Штатахъ для мѣстнаго потребленія и только ничтожная часть, около полупроцента, вывозится обратно за границу, преимущественно въ Канаду.

Ввозъ оливковаго масла въ Соединенные Штаты по календарнымъ годамъ представляется въ слѣдующемъ видѣ¹⁾:

¹⁾ Monthly Summary of Commerce and Navigation of the United States.

года.	галл.	долл.	обратно вывезено.	
1896.	876.916	1,012.373	—	—
1897.	878.213	1.091.906	2.149	2.219
1898.	784.952	989.447	3.912	4.093
1899.	1.046.569	1.190.607	3.205	3.615
1900.	880.553	1.147.156	2.173	3.910

Ввозъ по фискальнымъ годамъ (кончаются 30 іюня) и по странамъ происхожденія распредѣляется слѣдующимъ образомъ:

	1895.	1896.	1897.	1898.	1899.
Всего: на долл. галлоновъ {	952.405	1.107.049	1.134.077	923.804	1.090.250
изъ Испаніи галлоновъ .	775.046	942.593	928.567	736.877	930.042
› Франціи ›	461.215	610.332	553.115	457.939	609.038
› Великобританіи ›	261.695	278.791	328.943	243.874	280.515
› Бельгіи ›	26.589	28.618	19.504	17.151	15.891
› Кубы ›	10.488	6.867	13.916	8.258	14.881
› Кубы ›	7.397	10.576	5.893	4.597	2.329
Вывезено:					
обратно, всего галлоновъ	2.247	2.679	2.463	2.035	4.129
всего на сумму, долл.	2 679	2.987	2.533	2.414	4.371

Таможенная пошлина взимается по 50 центовъ за галлонъ (4,5 литра) масла привозимаго въ бутылкахъ или т. п. посудѣ и по 40 центовъ за масло привозимое въ бочкахъ.

Тунисъ.

Тунисъ чрезвычайно богатъ масличными плантаціями преимущественно въ Sahel'ѣ и въ окрестностяхъ г. Сфакса; онъ насчитываетъ у себя до 15 мил. оливковыхъ деревьевъ. Равнымъ образомъ и производство масла составляетъ серьезную отрасль мѣстной промышленности ¹⁾: въ 1896 г. туземныхъ маслобоенъ насчитывалось тамъ 1.183 и заводовъ европейскаго образца—64. Въ общемъ итогѣ Тунисъ производитъ въ годъ около 30 мил. литровъ оливковаго масла въ годъ, какъ это видно изъ данныхъ по этому предмету за послѣдніе годы:

года.	1-го сорта.	2-го сорта.	всего литр.
1896	25.785.500	6.600.000	32.385.500
1897	11.711.400	1.975.000	13.684.400
1898	40.968 200	4.840.000	45.808.200
1899	8.916.700	2.250.000	11.166.700

Значительное количество масла остается для мѣстнаго потребленія и только сравнительно малая часть его вывозится за-границу, преимущественно во Францію и въ Италію:

Вывезено:	1895.	1896.	1897.	1898.	1899.
Всего, на сумму тыс. фр.	6.889	4.254	5.264	3.162	14.699
› метр. центн.	105.155	63.385	80.408	—	175.973

¹⁾ Les produits tunisiens sur le marché de Paris. Paris. 1900. p. 19.

Небольшое количество оливкового масла Тунисъ самъ получаетъ изъ Алжира, какъ, напр., въ 1897 г. привезено въ эту страну 231.708 кило оливкового масла на 198.627 фр.

Турція.

Обширная территория Турціи въ трехъ частяхъ Стараго Свѣта чрезвычайно богата масличными плантаціями: масличное дерево составляетъ одну изъ важнѣйшихъ статей сельскаго хозяйства въ нѣкоторыхъ провинціяхъ Оттоманской имперіи. Въ европейской Турціи разведеніе его не такъ распространено, вслѣдствіе недостаточно теплаго климата, исключая извѣстной части побережья въ Салоникскомъ вилайетѣ; зато въ Азіатской Турціи это дерево вмѣстѣ съ виноградной лозой и разведеніемъ овощей составляетъ одинъ изъ главнѣйшихъ ресурсовъ Архипелага, особенно на островѣ Метеленѣ¹⁾.

По берегамъ Мраморнаго моря масличное дерево разводится въ Артаки; весь южный склонъ горъ образующихъ полуостровъ Сизику сплошь покрытъ густымъ и громаднымъ лѣсомъ оливковыхъ деревьевъ, пережившихъ многія столѣтія и разросшихся до гигантскихъ размѣровъ.

Мѣстные жители и не думаютъ объ ухаживаніи за этими деревьями; послѣднія растутъ себѣ какъ попало—на одномъ и томъ же деревѣ зеленя вѣтви уживаются рядомъ съ засохшими. Подрѣзываніе старыхъ вѣтвей, которое дало бы двойную силу молодымъ побѣгамъ, совершенно не практикуется здѣсь. Сухія вѣтви отпадаютъ сами собою, когда совершенно подгниютъ.

Мѣстные жители не солятъ зеленыхъ маслинъ. Правда, въ мелочныхъ лавкахъ и на улицахъ въ Константинополѣ продаютъ зеленя маслины, но ихъ готовятъ европейцы: они вымачиваютъ плоды въ продолженіи нѣсколькихъ часовъ въ крѣпкомъ щелокѣ чтобы отнять у нихъ горечь, а затѣмъ въ теченіи нѣсколькихъ дней держатъ ихъ въ водѣ, часто перемѣняя послѣднюю. Такимъ образомъ приготовленныя маслины солятъ. Хозяйки-туземки готовятъ маслины совсѣмъ инымъ манеромъ. Плоды раздавливаютъ, чтобы скорѣе отнять у нихъ горечь и оставляютъ ихъ на нѣкоторое время въ чистой водѣ, а затѣмъ кладутъ въ соль и подаютъ на столъ, приправляя обильнымъ количествомъ оливкового масла. Но маслины приготовленныя по этому способу быстро портятся.

Въ Артаки и на нѣкоторыхъ островахъ Архипелага двѣ трети этого товара вывозятся ввидѣ черныхъ маслинъ, а остающаяся часть идетъ на приготовленіе оливкового масла.

Приготовленіе черной маслины дѣлается очень просто. Когда плоды уже созрѣли и потеряли всю свою горечь и терпкость, ихъ кладутъ въ чаны и сильно посыпаютъ солью; для отправки маслины укладываютъ въ высокія и узкія корзины вѣсомъ въ 60 окъ (77 кило) либо въ боченки той же емкости.

Черныя маслины продаются по 100 пара²⁾ и до 5 піастровъ за око

¹⁾ Revue Commerciale du Levant. 31 Août. 1899.

²⁾ Турецкая лира = 100 піастровъ по 40 пара = 8 р. 54 коп.

(отъ 50 сант. до 1 фр. за 1.282 грамма) въ обыкновенный годъ при среднемъ урожаѣ. Въ плохіе годы цѣна возрастаетъ на 1 піастръ.

По послѣднимъ статистическимъ даннымъ турецкихъ таможенъ за 1.311 г. Гиджры, т. е. отъ 13-го марта 1895 г. по 12-е марта 1896 г., имѣются слѣдующія цифры ввоза и вывоза маслинъ для всей Турціи ¹⁾.

Ввезено въ Турцію маслинъ 1.576.934 кило на 556.041 фр.

Вывезено изъ Турціи—5.089.274 кило на 1.630.680 фр.

Главнѣйшія операціи по ввозной и вывозной торговлѣ маслинами происходятъ преимущественно въ предѣлахъ самой Оттоманской имперіи. Въ Константинополь ежегодно потребляется оливокъ болѣе чѣмъ на три милліона фр.:

Черныя маслины получаютъ изъ:

Инегеля и его окрестностей 5.000.000 окъ на 2 600.000 фр.

Греціи 1.020.000 » » 480.000 »

Зеленыя маслины получаютъ изъ:

Воло и Картала 50.000 » » 25.000 »

Всего 6 070.000 окъ на 3.105.000 фр.

Въ слѣдующемъ 1896 — 1897 году привозъ маслинъ достигъ суммы 2.638 т. піастровъ, а вывозъ—8.366 т. п.

Приготовляемое въ Турціи въ громадномъ количествѣ оливковое масло большею частью остается на мѣстѣ же потребленія, такъ какъ турецкая кухня требуетъ его для всѣхъ наиболѣе распространенныхъ туземныхъ блюдъ ²⁾.

Оливковое масло за весьма рѣдкими исключеніями въ Турціи повсемѣстно очень плохого качества, что въ значительной мѣрѣ обусловливается бѣдностью и нечистоплотностью населенія. Какъ ни примитивна турецкая маслобойня, въ которой производится отжиманіе масла, она требуетъ для своего устройства и содержанія нѣкотораго капитала; дѣлать затраты на этотъ предметъ можно только при особенно благопріятныхъ условіяхъ и потому въ маслобойняхъ вездѣ чувствуется большой недостатокъ, тѣмъ болѣе, что требованія предъявляются къ нимъ одновременно со всѣхъ сторонъ. На маслобойняхъ по долгу приходится ждать очереди, а между тѣмъ маслины не выдерживаютъ долгаго храненія и товаръ портится, что, конечно, вредно отзывается на качествѣ масла. Большинство производителей крайне бѣдные крестьяне, часто не располагающіе необходимымъ запасомъ посуды, чтобы отбирать масло при разныхъ стадіяхъ отжима и потому все масло собирается вмѣстѣ. Маслины предъ отжиманіемъ подвергаются иногда подогрѣванію и даже солкѣ, чтобы полученное масло сохранялось дольше, а то оно скоро горькнетъ. Вкусъ довольно бѣдкій и для смягченія его къ туземному оливковому маслу часто прибавляютъ хлопчатниковаго. По мнѣнію французской Торговой Палаты въ

¹⁾ Le commerce des Huiles d'olives.

²⁾ Bulletin Mensuel de la Chambre de Commerce Française de Constantinople, № 140, 30 Novembre 1898.

Константинополь безъ такой подмѣси турецкое оливковое масло не могло бы найти себѣ сбыта въ Придунайскія княжества и въ Россію.

Европейское населеніе Турціи не можетъ привыкнуть къ туземному маслу и потому въ Турціи получается оливковое масло для стола преимущественно изъ Франціи и частью изъ Италіи.

Оливковаго масла Турція получаетъ въ общемъ итогѣ на $4\frac{1}{2}$ милл. піастровъ, частью въ бочкахъ, частью въ бутылкахъ: въ 1310 году Гиджры¹⁾ (1894—95) въ Турцію привезено 15.267 центнеровъ оливковаго масла въ бочечной тарѣ и 864 дюжины бутылокъ съ тѣмъ же товаромъ на общую сумму 4.732 тыс. піастровъ. Въ 1896—97 году привозъ масла достигъ болѣе значительной суммы—6.815 тыс. піастровъ.

Пошлина на привозныя масла взимается въ размѣрѣ 8% стоимости товара. Привозное масло требуется преимущественно въ Константинополь. Мѣстное масло, или привозное изъ другихъ турецкихъ городовъ, продается въ столицѣ Турціи по 60—70 фр. за 100 кило товаръ средняго качества и за 95—120 ф.—товаръ лучшаго качества. Но и этотъ лучший товаръ по сравненію съ италіанскимъ или въ особенности съ французскимъ оказывается весьма посредственнымъ.

Одинъ Константинополь потребляетъ въ годъ на сухму около 4 мил. фр. привознаго масла, которое поставляется преимущественно изъ турецкихъ же провинцій: болѣе всего оно идетъ изъ Крита—около 10 т. боченковъ въ годъ, Метелена—8 т., Айваня—6 т., Адрамида—5 т. боченковъ и др. всего на $3\frac{1}{2}$ мил. фр. Греція поставляетъ слишкомъ на $\frac{1}{2}$ мил. фр. (изъ Керкира, Воло, Коламата и др.). Италія же и Франція въ совокупности даютъ едва на 40 т. фр. въ годъ. Греческое масло расходуется въ жестянкахъ около 18 литровъ по 120—140 фр. за центнеръ; италіанское масло довольно хорошаго качества цѣнится отъ 140 до 160 фр. за 100 кило и наконецъ французское, привозимое преимущественно въ бутылкахъ, цѣнится отъ 160 до 180 фр. за 100 кило.

Турція вывозитъ масла почти въ девять разъ больше, чѣмъ ввозитъ. Данныя по этому предмету за послѣднее пятилѣтіе представляются въ слѣдующемъ видѣ:

1307 (1891—1892).	80.707	центнеровъ	на	23.548	тыс. піастровъ
1308 (1892—1893).	153.804		›	›	40.322 ›
1309 (1893—1894).	143.176		›	›	38.535 ›
1310 (1894—1895).	234.961		›	›	62.745 ›
1311 (1895—1896).	122.352		›	›	34.912 ›

Вывозъ масла подвергается изъ года въ годъ большимъ колебаніямъ.

Главными потребителями турецкаго масла являются Придунайскія государства, Россія, Италія, Египетъ и др.

¹⁾ Турецкій годъ соотвѣтствуетъ обще календарному съ 1 марта по 28 февраля. Показанный здѣсь пятилѣтній періодъ соотвѣтствуетъ 1306—1310 Мусульманской эры.

Уругвай.

Небольшое число масличныхъ деревьевъ, встрѣчающихся въ Уругваѣ, не можетъ удовлетворить мѣстному спросу на оливковое масло, которое, поэтому, привозится изъ заграницы.

Небогатое населеніе Уругвая не можетъ пользоваться дорогими сортами оливковаго масла изъ Франціи, да и вкусъ его настолько не прихотливъ, что оно охотно довольствуется товаромъ посредственнаго качества, идущимъ преимущественно изъ Италіи и Испаніи. Европейская же часть уругвайскаго населенія предпочитаетъ пользоваться масломъ французскаго происхожденія. Въ среднемъ, Уругвай потребляетъ около тысячи тоннъ привознаго оливковаго масла на сумму около 300 тыс. пезо ¹⁾ въ годъ. За послѣднее десятилѣтіе XIX в. ввозъ оливковаго масла скорѣе сокращается, чѣмъ увеличивается, что находится въ связи съ распространеніемъ въ странѣ болѣе дешевыхъ его суррогатовъ — хлопчатниковаго и др.

Ввозъ оливковаго масла въ Уругвай ²⁾:

года.	тоннъ.	литр.	на т. пезо.	года.	тоннъ.	литр.	на т. пезо
1889 . . .	2.160	11.000	651	1894 . . .	980	11.000	298
1890 . . .	1.877	6.000	565	1895 . . .	919	3.000	277
1891 . . .	1.752	8.000	532	1896 . . .	1.016	1.000	305
1892 . . .	1.682	6.000	507	1897 . . .	725	4.000	219
1893 . . .	1.116	6.000	337	1898 . . .	1.141	595	342

Главными поставщиками оливковаго масла являются Италія, Испанія и Франція, которыя дали за 7 лѣтъ слѣдующее количество масла:

Года.	Италіи	Испаніи.	Франціи.
1890	1.410.752 килогр.	226.487 килогр.	209 004 килогр.
1891	1.374.407 >	181.893 >	186.409 >
1892	1.303.286 >	199 160 >	165 855 >
1893	767.704 >	162.897 >	166.253 >
1894	589.849 >	176.561 >	107.544 >
1895	641.549 >	165.673 >	103.261 >
1896	728.690 >	180.232 >	99.136 >

Въ 1897 г. общій ввозъ сократился до 725.477 кгр., а въ 1898 г. вновь поднялся до 1.141.349 кгр.

Франція.

Франціи славится своими плантаціями масличныхъ деревьевъ, своимъ оливковымъ масломъ, своими консервированными маслинами и своими издѣліями изъ масличнаго дерева; всѣ эти произведенія имѣютъ обшир-

¹⁾ Золотое уругвайское пезо = 1 р. 94 к.

²⁾ Anuario estadístico de la Rep. oriental del Uruguay. 1898, Montevideo.

ное распространение по всему земному шару и вездѣ они цѣнятся выше такихъ же товаровъ изъ другихъ странъ. Но сама Франція употребляетъ маслинъ и оливковаго масла въ такомъ громадномъ количествѣ, что ей не только не хватаетъ собственнаго производства, но сама принуждена привозить этого товара на значительную сумму. Привозный товаръ, однако, гораздо хуже мѣстнаго, но благодаря своей дешевизнѣ находитъ себѣ во Франціи выгодное помѣщеніе и освобождаетъ на мѣстномъ рынкѣ туземный товаръ, который и составляетъ предметъ экспорта.

Маслинъ во Франціи ежегодно собирается около 6 милл. пуд., причѣмъ колебанія въ сборѣ составляютъ около 30%, какъ это видно изъ нижеприведенныхъ цифръ¹⁾:

Собрано маслинъ въ 1894 г.—1.064.825 центнеровъ, 1895 г.—1.259.074, 1896 г.—1.389.114, 1897 г.—925.337 и въ 1898 г.—1.418.977 цен. на сумму 24.427.499 фр. Масличные плантаціи наиболѣе распространены въ департаментахъ Устьевъ Роны, Морскихъ Альповъ и Вара, дающихъ въ совокупности около 75% всего сбора страны.

Само собою разумѣется, что при разнообразіи климатическихъ условій, качество маслинъ не можетъ быть одинаково во всѣхъ департаментахъ, а потому не безынтересно сопоставить сборъ маслинъ по количеству и по стоимости въ главнѣйшихъ областяхъ Франціи (въ 1898 г.):

Деп-ты:	центн.	на сумму т. фр.	Деп-ты:	центн.	на сумму т. фр.
Мор. Альповъ	450.000	5.400	Корсика	80.000	1.200
Устьевъ Роны	307.224	6.145	Объ	46.992	940
Варъ	244.405	3.644	Воклюзь	36.763	989
Гардъ	95.260	2.010	Эро	36.163	904
Дромъ	85.780	2.486			

Лучшее оливковое масло получается въ Правансѣ, который далъ ему свое названіе. Упомянутое выше масло—„huile d'olive vierge“ тоже готовится преимущественно во Франціи, но оно мало идетъ за границу вслѣдствіе своей нѣжности, такъ какъ не выдерживаетъ сколько нибудь продолжительнаго храненія. Привозное иностранное масло подвергается во Франціи необходимой очисткѣ и либо идетъ на мѣстное потребленіе къ столу, либо поступаетъ въ промышленныя заведенія, приготовляющія рыбныя и всякаго другого рода консервы. Производство послѣднихъ имѣетъ во Франціи очень большіе размѣры и потому она предъявляетъ къ оливковому маслу большія требованія. Въ свою очередь и для стола Франція употребляетъ много масла; во многихъ случаяхъ оно замѣняетъ коровье, что въ другихъ государствахъ встрѣчается сравнительно рѣже.

Понятно, поэтому, что Франція не можетъ удовлетворяться собственнымъ производствомъ оливковаго масла и требуетъ привоза послѣдняго изъ заграницы. Здѣсь же умѣетно отмѣтить, что во Франціи низшія сорта оливковаго масла находятъ обширное примѣненіе какъ превосходный смазочный матеріалъ, а также матеріалъ для освѣщенія и производства мыла.

¹⁾ Statistique Agricole de la France. 1892.

Общіе итоги ввоза во Францію оливкового масла всякаго рода по количеству и стоимости за послѣднее десятилѣтіе представляются въ слѣдующемъ видѣ ¹⁾:

года.	центн.	т. фр.	года.	центн.	т. фр.
1890	192.816	19.158	1896	221.022	12.404
1891	256.699	23.380	1897	262.379	13.921
1892	229.658	21.551	1898	235.139	11.682
1893	201.079	17.019	1889	276.992	13.761
1894	265.574	20.768	1900	167.229	8.361
1895	207.227	14.871			

Судя по этимъ даннымъ, привозъ масла не только не уменьшается, но (не принимая во вниманіе послѣдняго отчетнаго года), даже нѣсколько увеличивается, тогда какъ относительно стоимости товара замѣчается противоположное стремленіе — она сокращается, что указываетъ на удешевленіе привознаго масла. Главными поставщиками оливкового масла на французскій рынокъ—Тунисъ, Алжиръ и Испанія, а также Италія, Греція и др. Какъ распредѣляется между названными странами привозъ масла—видно изъ слѣдующаго сопоставленія (въ центнер.):

	1900.	1899.	1898.	1897.
Изъ Испаніи	16.838	21.317	120.984	27.817
› Италіи	20.086	56.977	50.898	85.419
› Алжира.	65.666	32.873	14.623	11.922
› Туниса	62.350	163.909	39.209	100.502
› проч. странъ	1.568	1.914	9.425	36.719

Оливковое масло французскаго происхожденія или натурализованное вывозилось изъ Франціи за послѣднее десятилѣтіе въ слѣдующемъ количествѣ:

года.	центн.	т. фр.	года.	центн.	т. фр.
1891.	73.711	7.053	1896	65.417	4.568
1892.	76.223	7.433	1897	57.518	3.704
1893.	84.742	7.640	1898	51.552	3.035
1894.	77.327	6.403	1899	86.451	5.090
1895.	78.975	6.031	1900	66.007	3.894

Сопоставляя количество и стоимость привознаго и экспортнаго масла, нельзя не замѣтить общаго стремленія и въ томъ и другомъ случаѣ къ пониженію цѣнъ на масло, хотя оно выражается не одинаково. Сопоставленіе этихъ отношеній за болѣе продолжительный періодъ приводитъ къ слѣдующимъ выводамъ:

	1880.	1885.	1890.	1893.	1898.	1899.
Привозное—фр. за кило	1,25	1,35	1,08	0,92	0,54	0,50
Экспортное—› › ›	1,50	1,50	1,27	0,98	0,64	0,59

Послѣдняя цѣна составляетъ приблизительно 40% начальной и, слѣдовательно, какъ привозное, такъ и экспортное масла за послѣднія 20

¹⁾ Tableau du commerce général de la France avec les colonies et les puissances étrangères. Paris. 1899. Documents Statistiques sur le commerce de la France, 1900. Paris.

лѣтъ понизились въ своей цѣнѣ на 60%. Само собою разумѣется, что столь сильное паденіе цѣнъ слѣдуетъ отнести не къ увеличенію производства, котораго нельзя замѣтить, а скорѣе всего оно обусловливалось усиленнымъ распространеніемъ фальсификаціи примѣшиваніемъ къ оливковому маслу болѣе дешевыхъ суррогатовъ маслъ и преимущественно хлопчатниковаго, а съ другой стороны распространеніемъ въ промышленности дешевыхъ минеральныхъ и смазочныхъ матеріаловъ, вытѣснившихъ оливковое масло изъ соотвѣтствующихъ областей.

Французское оливковое масло, какъ уже было упомянуто, имѣетъ очень широкое распространеніе, хотя и малыми количествами. Для характеристики можно привести данныя по этому предмету за одинъ послѣдній 1898 годъ, по которому имѣется полный отчетъ: всего вывезено 5.155.237 кило на 3.035.404 ф., въ томъ числѣ въ иностранныя государства пошло 3.585.313, а во французскія колоніи 1.569.924 кило. Наилучшее помѣщеніе на иностранныхъ рынкахъ французское масло находитъ въ Россіи—117 тоннъ, Великобританіи—146, Германіи—328, Голландіи—34, Бельгіи—527, Швейцаріи—429, Австро-Венгріи—83, Италіи—107, Румыніи—141, Турціи—20, Соединенные Штаты—124, Мексику—53, Бразилію—66, Уругвай—70, Аргентину—60, Чили—33, Гаити—165 тоннъ и пр.; изъ французскихъ же колоній разсматриваемый товаръ сбывается главнымъ образомъ: въ Алжиръ—302 тонны, Тунисъ—108, Индо-Китай—240, Гвіану—133, Мартинику—109, Гваделупу—202 тонны и пр.

Чили ¹⁾.

Въ Чили имѣются оливковыя плантаціи, но урожай маслинъ не удовлетворяетъ мѣстному требованію и этотъ товаръ, равно какъ и оливковое масло, Чили получаетъ изъ Европы.

Въ 1899 году въ Чили ввезено оливковаго масла 1.163.997 кило на 725.522 пезо ²⁾, въ томъ числѣ изъ Италіи 750.886 кгр. на 478.454 п., Великобританіи—148.767 кгр. на 92.361 п., Франціи—140.294 кгр. на 75.468 п., Германіи—79.578 кгр. на 50.634 п., Соединенныхъ Штатовъ—39.552 на 25.407 п. и Испаніи—4.920 кгр. на 3.198 п. Приблизительно также распредѣляется и привозъ предъидущихъ годовъ. Изъ этого видно, что въ разсматриваемой области торговли италіанское масло занимаетъ въ Чили господствующее положеніе, что объясняется, между прочимъ тѣмъ, что большинство торговцевъ италіанцы и они тяготеютъ къ метрополіи. Кажется, однако, ближе будетъ къ истинѣ, если причину усмотрѣть въ сравнительной дешевизнѣ италіанскаго товара. Изъ сопоставленія количества и стоимости оливковаго масла по странамъ происхожденія видно, что наиболѣе дорогое масло идетъ изъ Франціи.

Ввозная пошлина взимается въ размѣрѣ 14 сентавось золотомъ за килограммъ масла.

¹⁾ Estadística comercial de la república de Chile. Valparais. 1900.

²⁾ Пезо = 100 цент. = по курсу около 70 коп.

Небольшое количество привознаго масла—23 литра на 51 пезо—вывезено обратно за границу—въ Аргентину.

Маслинъ мѣстнаго происхожденія вывезено въ 1899 г. изъ Чили въ Боливію 5.393 кгр. на 2.137 пезо, противъ 5.330 кгр. на 2.132 п. въ 1898 году.

Швейцарія.

Швейцарія пользуется оливковымъ масломъ главнымъ образомъ изъ Италіи и Франціи, причемъ весь ввозъ остается въ странѣ для мѣстнаго потребленія. Ввозится оливковое масло въ Швейцарію преимущественно въ бочкахъ; ввозъ же его въ бутылкахъ швейцарская статистика ¹⁾ показываетъ вмѣстѣ съ другими съѣдобными маслами. Въ 1894 г. ввезено 12.896 центн. на 1.022 т. фр., въ 1895 г.—11.622 ц. на 977 т. фр., въ томъ числѣ изъ Италіи—8.858 ц., Франціи—2.055 ц., Турціи—327 ц., Греціи—210, Испаніи—110 ц. и пр. Въ 1899 г. ввезено въ Швейцарію оливковаго масла въ бочкахъ 17.709 центнеровъ на 1.720.675 франковъ.

Швеція.

Въ Швецію въ 1899 г. ввезено маслинъ 4.447 кгр. на 7.560 кр. ²⁾, въ томъ числѣ изъ Даніи—1.285, Испаніи—1.256, Франціи—1.271 кгр. и др.; въ 1898 г. ввезено 4.734, 1897—9.123, 1896—3.291, 1895—4.910 кгр. Масло оливковое показано вмѣстѣ съ другими, кромѣ льнянаго, коноплянаго и рапсоваго, въ 1899 г.—11.361 848 кгр. въ бочкахъ на 6.817.109 кр., въ томъ числѣ изъ Великобританіи—3.990 тоннъ, Даніи—2.712 т., Германіи—2.245, Голландіи—1.085, Бельгіи—815 тоннъ и пр.; кромѣ того, ввезено еще въ другой посудѣ 100.381 кгр. на 125.476 кр., въ томъ числѣ изъ Германіи—30.147 кгр., Франціи—31.815 кгр. и пр. За предъидущія 5 лѣтъ ввезено всего (кгр.).

	Въ бочкахъ.	Проч. посудѣ.
1894	7.826.154	73.761
1895	7.520.955	70.007
1896	9.244.885	73.396
1897	10.868.124	82.619
1898	11.029.544	81.084
1899	11.361.848	100.381

Вывоза масла изъ Швеціи нѣтъ.

Пошлина за масло ввозимое во всякой другой посудѣ, кромѣ бочекъ, взимается въ размѣрѣ 5 кронъ за центнеръ; масло же въ бочкахъ—пропускается безъ пошлины.

¹⁾ Statistique du commerce de la Suisse. Berne. 1900.

²⁾ Bidrag till sveriges officiella Statistik. Stockholm. 1900. Крона=52 коп.

СПИСОКЪ КНИГЪ

СОСТАВЛЕННЫХЪ ИНЖЕНЕРЪ-ТЕХНОЛОГОМЪ

Ст. Гулишамбаровымъ.

17. **Дѣятельность Людвига Эммануиловича Нобеля на Кавказѣ.** Изд. 2. Тифлисъ. 1889. Ц. 50 к.
18. **Планъ Балахано-Сабунчинской нефтяной площади.** съ обозначеніемъ отдѣльныхъ участковъ, буровыхъ скважинъ, нефтепроводовъ и пр. Изд. 3, испр. и допол. Спб. 1890. Ц. 2 р. 50 к.
19. **Планъ Чернаго городка съ обозначеніемъ керосиновыхъ заводовъ, нефтяныхъ пристаней, керосинопроводовъ и пр.** Изд. 4, испр. и допол. С.-Петербургъ. 1900. Ц. 1 руб.
20. **Обзоръ фабрикъ и заводовъ Бакинской губ.** 278 стр. Тифлисъ. 1890. Ц. 2 р.
21. **Торговля, промышленность и пути сообщенія въ Сибири.** Спб. 1893.
22. **Обзоръ фабрикъ и заводовъ Закавказскаго края.** Историко-статистическое описаніе фабрично-заводской промышленности Закавказья въ связи съ развитіемъ въ ней кустарныхъ промысловъ. 413 стр. Изданіе Канцеляріи Главноначальствующаго Гражданскою Частью на Кавказѣ. Тифлисъ. 1894. Ц. 3 р.
23. **Les forces productrices de la Russie.** 24 p. Anvers. 1894.
24. **Нефтяное отопленіе пароходовъ, паровозовъ, постоянныхъ паровыхъ котловъ и пр.** Изд. 3, испр. и допол., 333 стр., съ 150 рис. Спб. 1894. Ц. 3 руб.
25. **Нефтяная промышленность Соединенныхъ Штатовъ С. Америки въ связи съ общимъ промышленнымъ развитіемъ страны.** 184 стр. Изд. Департамента Торговли и Мануфактуръ. Спб. 1894. Ц. 2 р.
26. **Обзоръ международнаго товарнаго обмѣна за 1888—1893 гг.** Внѣшняя торговля главнѣйшихъ государствъ земнаго шара: ввозъ и вывозъ разныхъ товаровъ, а также золота и серебра. Транзитная торговля. Участіе Россіи въ международномъ товарномъ обмѣнѣ. Итоги всемірной торговли. Спб. 1895. Изд. Департамента Торговли и Мануфактуръ. Ц. 1 р.

СПИСОКЪ КНИГЪ

СОСТАВЛЕННЫХЪ ИНЖЕНЕРЪ-ТЕХНОЛОГОМЪ

Ст. Гулишамбаровымъ.

27. **Виноградное вино на всемирномъ рынкѣ.** Спб. 1895. Ц. 50 к.
28. **Виноградное вино въ Россіи въ XIX столѣтіи.** Производство, потребленіе, торговля, и таможенные тарифы. Одесса. 1896. Ц. 50 к.
29. **Итоги торговли и промышленности Россіи въ Царствованіе Императора Николая I.** Изд. Департамента Торговли и Мануфактуръ. Спб. 1896. Ц. 1 р.
30. **Всемирная торговля въ XIX ст. и участіе въ ней Россіи.** Историческая судьба всемирнаго рынка; главнѣйшіе предметы международнаго обмѣна въ XIX вѣкѣ; обзоръ всемирной торговли въ XIX вѣкѣ по государствамъ; итоги міроваго хозяйства въ XIX в.; современное состояніе всемирнаго рынка. Спб. 1898. Ц. 2 р.
31. **Историко-статистическій обзоръ промышленности и торговли Россіи.** Спб. 1899.
32. **Международная торговля птицей и птичьими продуктами.** Птица (живая и битая), перо, пухъ, яйца, гуано. Изд. Департамента Торговли и Мануфактуръ. Спб. 1899. Ц. 1 р.
33. **Карта нефтяныхъ мѣсторожденій Кавказскаго края.** Спб. 1900.
34. **Международная торговля птицей и птичьими продуктами въ 1898—1899 г.** Изд. Учрежденій по части торговли и промышленности. Спб. 1901. Ц. 50 к.
35. **Маслины и оливковое масло на всемирномъ рынкѣ.** Производство, торговля, потребленіе и таможенные тарифы. Спб. 1901. 50 к.
36. **Виноградное вино на всемирномъ рынкѣ.** Производство, торговля, потребленіе и таможенные тарифы. Изд. 2. (печатается).