

3554

146

г. Пулишамбаровъ.



# ВИНОГРАДНОЕ ВИНО

## ВЪ РОССІИ

### ВЪ ХІХ СТОЛѢТІИ.

Производство, потребленіе, торговля и таможенные  
тарифы.



ОДЕССА.

Типографія Е. И. Фесенко, Ришельевская улица, собственный домъ № 47.

1896.



ВНЕОПРЕДЕЛЕНА

ВЪВЕДЕНИЕ

Содержание

Содержание







Ст. Гулишамбаровъ.  
3554




# ВИНОГРАДНОЕ ВИНО

## ВЪ РОССІИ

### ВЪ XIX СТОЛѢТІИ.

Производство, потребленіе, торговля и таможенные тарифы.



ОДЕССА.

Типографія Б. И. Фесенко, Ришельевская улица, собственный домъ № 47.  
1896.





К



17 APR 1896


ВНЕОТЪАДНОЕ ВЪНО

ВЪ РОССІИ

ВЪ XIX СТОЛѢТІИ

Дозволено цензурою. Одесса, 16 апрѣля 1896 года.


73114



ОДЕССА

УЧЕБНО-МЕТОДИЧЕСКАЯ КОМИССИЯ

1896





# Виноградное вино въ Россіи въ XIX столѣтіи.

## Производство, потребленіе, торговля и таможенные тарифы.

Потребленіе иностранныхъ винъ въ Россіи съ 1749 по 1895 г. — Состояніе виноградарства и винодѣлія въ концѣ XVIII и въ началѣ XIX столѣтій. — Ввозъ вина въ первой четверти XIX вѣка. — Ввозъ вина во второй четверти XIX вѣка. — Ввозъ вина по странамъ происхожденія (бѣломорскія и французскія). — Ввозъ вина во второй половинѣ XIX столѣтія по количеству и по стоимости. — Состояніе винодѣлія въ половинѣ столѣтія. — Значеніе улучшенія путей сообщенія во второй половинѣ столѣтія. — Новые винодѣльческіе районы. — Состояніе винодѣлія въ послѣднее время. — Разслѣдованіе фальсификаціи винограднаго вина (фальсификація качественная и количественная). — Вывозъ русскихъ винъ за границу. — Таможенные тарифы на виноградныя вина, ввозимыя въ бочкахъ и бутылкахъ, съ начала текущаго столѣтія до настоящаго времени. — Общія свѣдѣнія о производствѣ и потребленіи винограднаго вина во Франціи, о вывозѣ и ввозѣ послѣдней, а также о цѣнахъ на вина, ввозимыя во Францію и вывозимыя оттуда. — Перевозка виноградныхъ винъ по сѣти русскіихъ желѣзныхъ дорогъ въ 1893 году. — Характеристика этого движенія. — Главнѣйшіе пункты отправленія и полученія виноградныхъ винъ въ 1890—1893 гг. — Разливка виноградныхъ винъ.



иноградное вино всегда имѣло въ Россіи серьезное промышленное значеніе. Внутреннее производство страны никогда не удовлетворяло спросу, и за послѣднія полтора раста лѣтъ, за которыя имѣются болѣе или менѣе достовѣрныя свѣдѣнія, Россія всегда нуждалась въ привозѣ иностраннаго вина. Размѣры спроса и предложенія за это время хотя подвергались, сообразно съ экономическимъ и политическимъ состояніемъ страны, большимъ колебаніямъ, но не было ни одного года, чтобы Россія удовлетворилась виномъ собственнаго производства. Такъ, въ 1749 году всякаго рода иностранныхъ винъ въ бутылкахъ и въ бочкахъ, т. е. винъ шипучихъ и не шипучихъ, было ввезено по европейской границѣ (по азіатской ввоза вовсе не было) на сумму 526,750 руб. сер. (переводъ на серебро сдѣланъ по курсу тогдашняго времени); въ 1758—1760 гг., цифра эта, въ среднемъ, достигала 730,991 р. с., въ 1778—1780 гг. — 695,397 р. с., въ 1790—1792 гг. — 1.249,830 р. с., а на зарѣ XIX вѣка



она округлилась въ два милліона руб. сер. Такое быстрое увеличеніе ввоза виноградныхъ винъ вполнѣ отвѣчаетъ тогдашнему росту всей нашей внѣшней торговли и отчасти указываетъ на улучшеніе благосостоянія населенія, такъ какъ иностранныя вина, сами по себѣ весьма цѣнныя, при высокихъ пошлинахъ обходились очень дорого и, слѣдовательно, могли составлять предметъ потребленія только для достаточнаго класса. Въ трехлѣтіе 1802—1804 гг. ввезено было винъ всего на сумму 2407 тыс. руб. сер., въ 1814—1815 гг.—на 3589 тыс., въ 1820—1821 гг.—на 3913 тыс., въ 1833—1835 гг.—на 3015 тыс., въ 1845—1847 гг.—на 3691 тыс. и въ 1851—1853 гг.—на 4984 тыс. руб.; къ концу третьей четверти столѣтія общая стоимость ввоза иностранныхъ винъ достигла (въ 1875 г.) — 15,803 тыс. руб., а нынѣ, по мѣрѣ наступленія конца вѣка, цифра эта начинаетъ падать: въ 1894 г. она составила всего 5414 тыс. руб. Причина столь значительнаго пониженія ввоза, безъ сомнѣнія, находится въ непосредственной связи съ возрастаніемъ внутренняго производства, такъ какъ потребленіе винограднаго вина, вообще, не перестаетъ увеличиваться.

Въ скромныхъ оборотахъ нашей внѣшней торговли приведенныя цифры настолько значительны, что нелишне будетъ сказать нѣсколько словъ о состояніи виноградарства, винодѣлія и виноторговли въ Россіи въ началѣ и серединѣ текущаго столѣтія <sup>1)</sup>.

Виноградарство въ Россіи—дѣло сравнительно новое: при Петрѣ Великомъ оно сосредоточивалось исключительно въ устьяхъ Волги и прилежающемъ къ нимъ побережьи Каспійскаго моря. Петръ Великій первый обратилъ вниманіе на культуру винограда и, въ видахъ содѣйствія ея развитію, пригласилъ иностранныхъ виноградарей и винодѣловъ. При преемникахъ Петра I Россія значительно расширилась въ территоріальномъ отношеніи, но для винодѣлія особенное значеніе имѣло приобрѣтеніе Крыма, Бессарабіи и Кавказа, гдѣ въ настоящее время и сосредоточивается главное производство вина. Правда, виноградъ растетъ и значительно сѣвернѣе поименованныхъ областей, но тамъ онъ не имѣетъ уже серьезнаго промышленнаго значенія. Чтобы составить себѣ нѣкоторое представленіе о положеніи виноградарства въ Россіи въ концѣ прошлаго и въ началѣ настоящаго столѣтій, приведу нѣсколько выписокъ изъ изданнаго въ 1808 г. въ С.-Петербургѣ «Статистическаго описанія Россійской имперіи въ нынѣшнемъ ея состояніи» проф. Зябловскаго. Послѣдній свой обзоръ винодѣлія начинаетъ такъ:

„Хотя благораствореніе климата въ южномъ краю Россіи таково, что можно произращать виноградъ тамъ съ великимъ успѣхомъ, и получить отъ того знатныя выгоды; однакожь не смотря на то Россія и по сіе время ежегодно получаетъ изъ рукъ иностранцевъ виноградныхъ напитковъ на значительную сумму“.

Затѣмъ, авторъ названнаго сочиненія, изложивъ, въ общихъ чертахъ, положеніе виноградарства и винодѣлія въ Россіи, говоритъ (книга 2-я, стр. 53—54):

„Количество добываемаго изъ крымскаго винограда вина время отъ времени возрастаетъ; нѣтъ сомнѣнія, что виноградныя насажденія, при равномъ вниманіи правительства придутъ въ

<sup>1)</sup> Здѣсь я буду говорить кратко. Болѣе подробныя свѣдѣнія читатели найдутъ въ моей статьѣ—„Современное положеніе винодѣлія и виноторговли на земномъ шарѣ“, помѣщенной въ №№ 1 и 2 „Вѣстн. Винод.“ 1895 г.



лучшее состояніе и въ другихъ мѣстахъ южнаго края Россіи, и заведутся по мѣрѣ способовъ новыя виноградни; а сіе все вмѣстѣ подаетъ великую надежду, что мы въ непродолжительномъ времени не будемъ имѣть нужды заимствоваться виноградными винами и водкою отъ иностранцевъ; а слѣдовательно избавимся тѣхъ издержекъ, которыя платимъ мы въ чужія руки за сіе нынѣ по употребленію своему важное произведеніе; равномерно не будемъ покушать изюму изъ за моря, на что также знатная сумма употребляется каждый годъ“.

Этимъ розовымъ надеждамъ, какъ извѣстно, ни «въ непродолжительномъ времени», ни даже спустя почти цѣлое столѣтіе не суждено было сбыться: правда, виноградарство развилось, винодѣліе улучшилось, но вмѣстѣ съ тѣмъ общее благосостояніе увеличилось настолько, что предложеніе не могло слѣдовать за возрастаніемъ спроса, и послѣдній, по необходимости, въ теченіе всего нынѣшняго столѣтія, удовлетворялся, въ значительной мѣрѣ, иностраннымъ производствомъ. О состояніи виноградарства въ началѣ текущаго вѣка выше названный изслѣдователь повѣствуетъ слѣдующее:

„Произростаеъ съ успѣхомъ виноградъ въ Кавказской губ. по Тереку около Кизляра, а въ землѣ Донскихъ казаковъ на Дону. Виноградъ, получаемый въ сихъ мѣстахъ, употребляется весь почти на дѣланіе вина и водки. Нѣкоторыя изъ сихъ винъ, а особливо такъ именуемое Цимлянское, имѣютъ отмѣнный вкусъ; послѣдняго рода вино и самые знатоки пьютъ за шампанское. Нѣтъ сумнѣнія, что важный сей предметъ въ упомянутыхъ мѣстахъ доведенъ будетъ до цвѣтущаго состоянія, когда употребится свойственная этому почва, искусные люди и надлежащій присмотръ. Въ Крыму растетъ виноградъ съ давняго времени; весьма вѣроятно, что оный развели древніе греки. По южнымъ горнымъ отлогостямъ сего полуострова, хотя и получается довольное количество бѣлаго и краснаго вина; но оно большею частью низкой доброты; поелику рѣдко сажаютъ виноградъ на возвышенныхъ мѣстахъ, а обыкновенно, такъ какъ и по Дону и Тереку, по низкимъ долиамъ для единственнаго избѣжанія поливки.... Разсуждая по благорастворенію воздуха нѣтъ сумнѣнія, что виноградъ можно произращать съ успѣхомъ на южныхъ косогорахъ Алтайскихъ горъ. Но изъ всѣхъ странъ Россійскаго государства нѣтъ ни одной, которая была бы столько способна для разведенія винограда по естественному состоянію какъ южная часть Таврической губ. Здѣсь нетолько созрѣваетъ виноградъ; но и прочія плодоносныя деревья, свойственныя южной части Европы и Малой Азіи, приносятъ изящные плоды; а потому при должномъ раченіи и трудахъ воздѣлывая виноградъ, можно будетъ получать изъ него вино не уступающее добротой лучшимъ иностраннымъ винамъ. Въ Грузіи повсемѣстно произростаеъ виноградъ, отъ котораго польза состоитъ большею частію въ ягодахъ; но ежели бы и вина получаемыя изъ оныхъ въ значущемъ количествѣ, то и тогда нельзя считать промышленность таковую ощутительною по своей пользѣ; есть-ли обратимъ на естественное положеніе сей страны и способы благоприятствующіе вывозу сего произведенія во внутренность Россіи. До нашихъ временъ разведеніе винограда не иначе считалось, какъ стороннимъ дѣломъ; а потому и вина, говоря объ нихъ вообще, столько посредственны, что едва-ли можно причислить къ примѣчательнымъ произведеніямъ Россійскаго государства. Хотя въ нѣкоторыхъ мѣстахъ съ довольномъ раченіемъ около столѣтія занимаются воздѣлываніемъ винограда; но недостатокъ знанія въ разборѣ винограда по качествамъ его, и не совершенство способовъ употребляемыхъ въ дѣлѣ и храненіи вина, были причиною, что винодѣліе не достигло еще тамъ своей цѣли. Единственное предлежало средство довести до надлежащаго совершенства сію вѣтвь промышленности, вызвать изъ чужихъ земель опытныхъ людей въ виноградномъ дѣлѣ“.

Далѣе проф. Зябловскій говоритъ о необходимости выписыванія лозъ изъ за границы, о мѣрахъ правительства по учрежденію школъ виноградарства и винодѣлія и т. д.. Оказывается, такимъ образомъ, что русское винодѣліе въ первые годы XIX вѣка находилось въ совершенномъ зародышѣ и, нѣтъ сомнѣнія, что все внутреннее производство страны поглощалось на мѣстѣ же. И это станетъ понятнымъ, если вспомнить тогдашнее состояніе путей сообщенія и сра-



внительную трудность транспортировки жидкости на дальнія разстоянія. Административные и культурные центры тогда, какъ и теперь, были вдали отъ винодѣльческаго района, а между тѣмъ потребность въ виноградномъ винѣ всегда существовала довольно большая и она удовлетворялась исключительно привознымъ товаромъ. Приведенныя выше цифры, показывающія возрастаніе ввоза иностранныхъ винъ, продолжали побуждать правительство къ новымъ мѣропріятіямъ по развитію въ Россіи собственнаго винодѣлія. Въ этихъ видахъ выписывались изъ Марселя, Малаги, Мадейры и др. мѣстъ лучшія лозы для посадки въ Крыму и на Кавказѣ. Позднѣйшій изслѣдователь Россіи, проф. Арсеньевъ<sup>1)</sup>, подобно проф. Зябловскому, оптимистически смотрѣлъ на будущее русскаго винодѣлія. По его словамъ, въ Россіи 12,000 кв. миль составляетъ предѣлъ распространенія виноградарства, изъ которыхъ четвертая часть могла бы быть употреблена съ величайшимъ успѣхомъ для винодѣлія. Вотъ что онъ, между прочимъ, пишетъ:

„Винодѣліе требуетъ не только благорастворенной, кроткой и теплой атмосферы, но также качества почвы къ тому пригоднаго. Земля должна быть подъ наклономъ горъ или холмовъ, дабы солнечные лучи были тѣмъ дѣйствительнѣе. Пространство, занятое виноградными лозами, должно быть орошаемо рѣками. Всѣми сими выгодами пользуются множайшія части южной Россіи“.

Несмотря, однако, на это, винодѣліе плохо развивалось въ Россіи, и мы продолжаемъ по нынѣ пользоваться заграничными винами. По словамъ В. Андрюсова<sup>2)</sup>, въ Крыму подъ виноградниками занято было 3600 кв. верстъ, и эта область давала въ годъ около 250,000 вед. вина. Тотъ же изслѣдователь приводитъ мнѣніе одного путешественника, весьма характерно опредѣляющее положеніе винодѣлія на югѣ Россіи въ первой четверти текущаго столѣтія:

„Смѣло можно сказать, что обѣтованная земля сія (Крымъ) въ рукахъ людей весьма худо знающихъ виноградное садоводство, а еще того менѣе дѣланіе вина: вся цѣль ихъ состоитъ въ томъ только, чтобы какъ можно болѣе надавить соку, не заботясь о томъ, выйдетъ-ли изъ него хорошее или дурное вино. Для этого они непомѣрно поливаютъ сады свои, отчего ягоды конечно крупнѣе и сочнѣе, но зато теряютъ силу свою и даютъ вино слабое и непрочное... Самое собираніе винограда производится небрежно; часто случается недостатокъ въ бочкахъ: покупщики должны привозить свои, и нерѣдко за бочку даютъ столько вина, сколько можетъ войти въ оную. Вино, перевозимое вскорѣ послѣ жатвы, не имѣетъ времени хорошо перебродить: броженіе совершается уже при перевозкѣ въ дорогѣ“.

О виноградарствѣ того времени въ Закавказскомъ краѣ имѣются также весьма достовѣрныя свѣдѣнія, свидѣтельствующія о томъ же неудовлетворительномъ состояніи какъ культуры винограда, такъ и винодѣлія. По изслѣдованію Легкобытова<sup>3)</sup>, русскіе нашли богатые виноградники во всей Грузіи, но они оставались до первой трети нынѣшняго столѣтія въ прежнемъ положеніи. Вина въ Закавказскомъ краѣ, по его словамъ, получалось въ количествѣ около 4 милл. ведеръ и, кромѣ того, виноградной водки около 150 тыс. ведеръ. Въ общемъ,

<sup>1)</sup> Арсеньевъ. „Начертаніе статистики Россійскаго государства“. С.-ПБ. 1818.

<sup>2)</sup> В. Андрюсовъ. „Хозяйственная статистика Россіи“. Москва. 1827.

<sup>3)</sup> Обзоръвіе російскихъ владѣній за Кавказомъ. Ч. I, стр. 53. С.-ПБ. 1836.



и тотъ, и другой товаръ были довольно удовлетворительны по своему качеству, но оказывается, что все количество вина шло на мѣстное потребленіе :

„Этого количества вина и водки достаточно только для внутренняго потребленія края, ибо трудно вообразить, какъ оно огромно : одинъ Тифлисъ, имѣющій до 23,000 душъ обоюго пола, потребляетъ вина болѣе 700,000 вед... Французы уже беспокоятся, что русскіе скоро перестанутъ быть данниками Франціи за вино: и конечно, при усиленномъ вниманіи, такое событіе можетъ совершиться въ скоромъ времени“.

Итакъ, несмотря на лучшія предсказанія всѣхъ четырехъ цитированныхъ авторовъ, винодѣліе развивалось въ Россіи крайне медленно, и возрастающій спросъ удовлетворялся преимущественно иностраннымъ виномъ, ввозъ котораго въ первой четверти текущаго столѣтія колебался въ слѣдующихъ предѣлахъ:

Годы.	В везе но вина:			Годы.	В везе но вина:		
	Въ бочкахъ и боченкахъ (оксофтъ <sup>1</sup> ).	Въ бутылкахъ.	Всего на сумму (тыс. руб. ассигн.).		Въ бочкахъ и боченкахъ (оксофтъ <sup>1</sup> ).	Въ бутылкахъ.	Всего на сумму (тыс. руб. ассигн.).
1800	46.908	53.752	—	1813	46.995	—	12.953
1801	42.857	47.967	—	1814	48.636	47.732	14.454
1802	54.245	105.222	2.739	1815	45.324	183.437	16.436
1803	29.111	145.976	2.909	1816	35.635	97.373	10.885
1804	43.543	171.016	3.732	1817	32.390	193.897	10.699
1805	28.431	276.318	—	1818	38.070	159.160	11.751
1806	49.503	246.027	—	1819	64.651	189.082	—
1807	23.495	40.129	—	1820	58.003	435.877	—
1808	22.140	98.750	—	1821	53.047	714.083	19.932
1809	40.116	50.454	—	1822	35.957	298.180	14.805
1810	31.422	101.188	—	1823	42.532	237.364	10.443
1811	15.936	3.355	—	1824	38.579	374.671	—
1812	12.919	—	1.705				

Шипучія вина (почти исключительно шампанское) шли, главнымъ образомъ, изъ Франціи, и около 80% вина, получавшагося въ бутылкахъ, было именно шампанское. Остальныя же вина ввозились изъ другихъ винодѣльческихъ районовъ, причемъ направленіе винъ по странамъ происхожденія въ значительной мѣрѣ обуславливалось политическимъ состояніемъ той эпохи. Безпрестанныя войны, вызванныя Наполеоновскимъ шествіемъ по Европѣ, постоянно измѣняли характеръ международнаго товарнаго обмѣна и таможенно-тарифную политику странъ. Для одного и того же товара нерѣдко существовали разные тарифы, смотря по взаимнымъ отношеніямъ странъ отправленія и странъ назначенія. Въ одно время,

<sup>1</sup>) Оксофтъ—мѣра для жидкихъ тѣлъ = 19,15 ведра; анкеркъ = 3,194 ведра.



напр., относительно французскихъ товаровъ была принята такая суровая мѣра, что ихъ не только вовсе не допускали ко ввозу въ Россію, но даже и то количество ихъ, которое имѣлось въ странѣ ко времени изданія этого положенія, должно было быть истреблено вовсе, либо вывезено обратно за границу. Такъ было, напр., въ эпоху великой французской революціи. При тогдашнемъ состояніи путей сообщенія аналогичные товары не могли скоро направляться изъ другихъ государствъ, и потому страна терпѣла обыкновенно большую нужду. Приведенная выше таблица нѣсколько подтверждаетъ сказанное, такъ какъ стоимость ввоза этого товара за сравнительно короткій періодъ подвергалась весьма большимъ колебаніямъ.

Статистика первой четверти вѣка не подраздѣляетъ товаровъ по странамъ происхожденія, а потому объ этомъ можно судить лишь отчасти по таможеннымъ, черезъ которыя онъ ввозится. Относительно второй четверти имѣются болѣе полныя свѣдѣнія какъ по таможенной тарификаціи, такъ и по странамъ происхожденія вина:

Годы.	В везено вина:			Годы.	В везено вина:		
	Въ бочкахъ и боченкахъ (оксофтѣ).	Въ бутылкахъ.	Всего на сумму (тыс. руб. ассигн.).		Въ бочкахъ и боченкахъ (оксофтѣ).	Въ бутылкахъ.	Всего на сумму (тыс. руб. серебр.).
1825	35.005	326.071	10.016	1840	55.671	895.448	5.824
1826	38.005	248.567	9.075	1841	62.908	926.142	5.732
1827	58.419	514.629	12.623	1842	47.017	886.797	5.255
1828	42.226	440.964	10.619	1843	36.939	904.790	4.603
1829	28.733	437.532	8.717	1844	45.848	865.989	4.968
1830	49.132	488.130	9.719	1845	49.299	876.474	5.027
1831	51.499	460.710	10.951	1846	50.608	962.264	5.327
1832	52.960	527.899	12.984	1847	49.066	1.018.573	5.871
1833	55.532	585.926	13.265	1848	66.691	959.092	6.489
1834	51.711	656.043	13.571	1849	60.747	1.116.252	6.897
1835	52.084	526.931	14.258	1850	57.337	1.071.422	7.169
1836	54.368	707.295	15.310				
1837	52.075	818.434	17.402				
1838	55.881	637.840	16.713				
1839	56.880	805.178	18.493				

Изъ этой таблицы видно, что потребленіе вина, привозимаго въ бочкахъ и боченкахъ, подвергалось сравнительно слабому колебанію: сколько потреблялось въ началѣ разсматриваемаго періода, почти столько же потребляется въ концѣ его, и только въ нѣкоторые годы замѣчается оживленіе или сокращеніе



ввоза. Другое дѣло съ виномъ въ бутылкахъ, т. е. съ шампанскимъ: потребление его за 25 лѣтъ слишкомъ утроилось, несмотря на то, что въ продолженіе этого времени таможенный тарифъ на шипучія вина нѣсколько разъ измѣнялся въ смыслѣ неблагопріятномъ для увеличенія ввоза.

Обращаясь къ торговлѣ виноградными винами, привозимыми въ бочкахъ и боченкахъ, находимъ, что, съ начала столѣтія и въ теченіе почти всей его первой половины, между ними преобладали, такъ-называемыя, *бѣломорскія* вина, доставляемыя частью изъ Турціи, частью — изъ Греціи и частью — изъ Архипелага. Это странное названіе объясняютъ тѣмъ, что греки свое Эгейское море, въ отличіе отъ Чернаго, называютъ Бѣлымъ, равно какъ и Грецію именуютъ Бѣломорьемъ. Такъ или иначе, но вина, именовавшіяся въ русской торговлѣ бѣломорскими, привозились изъ указанныхъ выше странъ, причемъ имъ оказывалось всегда извѣстное покровительство. Вина эти, хотя и были довольно плохенькія, но, благодаря дешевизнѣ, имѣли большой спросъ. Приблизительно такого же качества вина привозились, между прочимъ, изъ Молдавіи (черезъ бесарабскія таможи). Между другими иностранными винами первое мѣсто всегда занимала Франція и, несмотря на то, что греческія вина въ продолженіе первыхъ семидесяти лѣтъ текущаго столѣтія пользовались покровительственнымъ тарифомъ, все-таки не имѣли у насъ большаго промышленнаго значенія. Въ періодъ 1827—1831 гг. изъ Франціи получалось, въ среднемъ, 13,805 оксофтовъ, въ 1832—1836 гг. — 13,368, въ 1837—1841 гг. — 14,718 и 1842—1846 гг. — 11,282 оксофта. Точно также и винъ въ бутылкахъ больше всего поступало изъ Франціи: въ періодъ 1827—1831 гг., въ среднемъ, доставлялось въ годъ по 85,591 бут., въ 1832—1836 гг. — по 90,154, въ 1837—1841 гг. — по 84,944 и въ 1842—1846 гг. — по 87,615 бут. Какъ уже было замѣчено, шампанскія или шипучія вина получались въ Россіи, главнымъ образомъ, изъ Франціи и преимущественно черезъ петербургскій портъ, откуда эти вина распредѣлялись затѣмъ по Европейской Россіи и Сибири. Потомъ начали, впрочемъ, оживляться и другіе порты, которые и стали привлекать къ себѣ часть грузовъ петербургскаго порта, и въ этомъ отношеніи наиболѣе опасными для Петербурга конкурентами явились Рига, Либава и Одесса.

Прежде, чѣмъ перейти къ обзору тарифовъ на вина, ввозимыя въ бочкахъ, боченкахъ и въ бутылкахъ, полезно привести свѣдѣнія о ввозѣ винъ, въ той или другой тарѣ, за второе полустолѣтіе, чтобы потомъ легче бросить общій взглядъ на нашу внѣшнюю торговлю виноградными винами. Здѣсь необходимо оговориться, что свѣдѣнія за первое полустолѣтіе (съ 1800 г. по 1850 г.) относятся ко всей имперіи, тогда какъ таковыя съ 1851 г. по 1894 г. — только ко ввозу по европейской границѣ. Однако, если принять во вниманіе, что по азіатской границѣ вина получается очень мало, то почти безошибочно можно сказать, что нижеприводимыя данныя вполне характеризуютъ интересующій насъ предметъ. Здѣсь же уместно будетъ напомнить, что количество вина, привозимаго въ бочкахъ и боченкахъ, опредѣлялось въ первой половинѣ вѣка по объему (въ оксофтахъ и анкеркахъ), а начиная со второй половины — по вѣсу (въ пер-



вые годы нѣсколько разъ встрѣчаются оксофты, но съ 1856 г. слѣдуетъ исключительно вѣсовая мѣра).

Привозъ виноградныхъ винъ по европейской границѣ съ 1851 года по 1895 годъ.

Годы.	Въ бочкахъ и боченкахъ.	Нешипучихъ, въ бутылкахъ.	Шипучихъ, въ бутылкахъ.	Въ бочкахъ и боченкахъ.	Нешипучихъ, въ бутылкахъ.	Шипучихъ, въ бутылкахъ.
	Тыс. пуд.	Тысячи бутылокъ.		Тысячи рублей.		
1851	{ пуд. 21.667 окс. 31.395	162	992	4.077	264	2.167
1852	{ пуд. 23.096 окс. 35.641	147	973	4.825	284	2.380
1853	{ пуд. 24.849 окс. 40.359	114	944	5.304	198	2.136
1854	{ пуд. 1.864 окс. 13.901	94	720	4.072	147	1.633
1855	{ пуд. 164.305 окс. 1.092	62	665	2.548	79	1.484
1856	727	178	978	4.492	246	2.168
1857	438	49	443	1.910	69	925
1858	714	221	957	5.466	367	2.200
1859	534	193	816	3.683	331	1.857
1860	702	203	856	5.486	345	1.938
1861	686	199	841	6.004	284	1.908
1862	682	181	811	5.559	274	2.069
1863	516	132	838	4.533	207	2.262
1864	541	143	818	4.426	200	1.992
1865	452	121	780	3.799	124	1.170
1866	547	137	835	4.591	137	1.252
1867	667	169	814	5.600	169	1.220
1868	696	250	885	5.842	250	1.327
1869	833	270	999	6.627	270	1.499
1870	885	276	1.034	7.040	276	1.551
1871	995	358	1.079	8.075	358	1.619
1872	1.104	389	1.196	9.534	418	2.785
1873	1.072	374	1.192	11.679	573	3.278
1874	958	347	1.159	11.081	569	3.100
1875	1.029	394	1.124	12.817	437	2.559
1876	1.544	557	1.571	13.422	608	3.460



Годы.	Въ бочкахъ и боченкахъ.	Нешипучихъ, въ бутылкахъ.	Шипучихъ, въ бутылкахъ.	Въ бочкахъ и боченкахъ.	Нешипучихъ, въ бутылкахъ.	Шипучихъ, въ бутылкахъ.
	Тыс. пуд.	Тысячи бутылокъ.		Тысячи р у б л е й.		
1877	295	149	189	2.639	171	477
1878	726	196	562	7.463	207	1.495
1879	899	259	750	9 683	268	2.165
1880	1.145	384	1.100	14.936	463	3.087
1881	691	259	360	9.835	316	1.371
1882	827	292	573	11.140	638	2.460
1883	828	288	612	14.522	736	2.448
1884	889	323	609	15.729	849	2.469
1885	604	223	437	7 746	467	2.187
1886	563	181	454	6.649	257	1 473
1887	493	188	444	5.600	277	1.586
1888	478	168	423	5.627	277	1.432
1889	501	206	447	5.624	310	1.570
1890	514	171	520	5.239	237	1.959
1891	—	—	—	—	—	—
1892	412	142	473	4.592	212	1.637
1893	476	183	559	5.137	285	1.856
1894	523	240	578	6.012	348	1.854

Разсматривая данныя этой таблицы, мы видимъ, что ввозъ иностранныхъ винъ въ продолженіе первыхъ тридцати лѣтъ второго полустолѣтія, возрастаетъ, за небольшими колебаніями, во всякой тарѣ, а въ періодъ 1871—1880 гг. достигъ высшаго размѣра. Само собою разумѣется, что рѣзкія колебанія въ цифрахъ ввоза за позднѣйшіе годы нельзя приписать увеличенію или уменьшенію потребности: они были вызываемы чаще всего перемѣнами, происходившими въ таможенно-тарифной политикѣ. Напр., неимовѣрное увеличеніе привоза въ 1876 г. объясняется проектировавшимся тогда введеніемъ съ 1877 г. золотой валюты для таможенныхъ пошлинъ. Тоже самое наблюдается въ годы передъ опубликованіемъ новыхъ болѣе покровительственныхъ тарифовъ, когда торговцы, пользуясь льготными условіями, обыкновенно запасаются значительными партіями товара. За послѣднія 15 лѣтъ, однако, замѣчается систематическое уменьшеніе ввоза иностранныхъ винъ, что особенно рѣзко выдается относительно винъ въ бочечной тарѣ. Да это и понятно: въ бочкахъ ввозится сравнительно менѣе цѣнное вино, чѣмъ въ бутылкахъ, и, слѣдовательно, вину отечественнаго происхожденія съ нимъ легче конкурировать. Ввозъ вина въ бутылкахъ, въ особенности шипучихъ, показываетъ большую устойчивость: шипучія вина вообще, а шампанское — въ частности давно уже получили за границей опредѣленный типъ, къ кото-



рому привыкли всѣ потребители. Если затѣмъ припомнить, что типъ этотъ выработанъ во Франціи, которая въ продолженіе всего XIX столѣтія остается міровымъ центромъ, откуда шампанское расходуется во всѣ закоулки земнаго шара, то будетъ понятно, что всѣмъ другимъ народамъ, по необходимости, приходится приравнивать свое производство къ характеру французскаго вина. Подражаніе это, конечно, не легко дается, и потому не вездѣ можно встрѣтить шипучія вина, отвѣчающія настоящимъ винамъ изъ Шампани. Однако, вездѣ есть менѣе строгіе потребители, которые охотно довольствуются шипучими винами отечественнаго происхожденія, тѣмъ болѣе, что они и значительно дешевле. Поддѣлка шипучихъ винъ дается легче и идетъ гораздо быстрѣе. Русское винодѣліе приняло промышленныя размѣры въ сравнительно короткое время, а потребители знаютъ виноградное вино очень давно: къ вину этому, т. е. иностранному они привыкли настолько, что и отъ отечественнаго требуютъ тѣхъ же качествъ. Торговцы, въ свою очередь, для увеличенія сбыта изготовляютъ русскія вина по иностраннымъ типамъ, и такая фабрикація ведется на Руси почти въ продолженіе всего столѣтія. Еще въ то время, когда Макарьевская, а впоследствии— Нижегородская ярмарки являлись единственнымъ сборнымъ мѣстомъ, гдѣ въ опредѣленные сроки торговцы со всѣхъ концовъ Россіи сходились для обмѣна своихъ произведеній, поддѣлка иностранныхъ винъ шла довольно успѣшно. Съ сѣвернаго Кавказа доставлялось по дешевому водному пути дешевое молодое кизлярское вино (чихирь), относительно которыхъ г. Небольсинъ въ концѣ первой половины текущаго столѣтія повѣствуетъ слѣдующее <sup>1)</sup>:

„Московскіе и въ особенности ярославскіе виноторговцы скупаютъ его и поддѣлываютъ изъ него вина, подходящія къ иностраннымъ. Всѣ дешевыя сорта такъ называемыхъ: мадеры, сотерна, жульена и т. п., продаваемые изъ погребовъ во внутреннихъ городахъ, бывають приготовлены изъ кизлярскаго чихиря, покупаемаго на Нижегородской ярмаркѣ“.

Далѣе тотъ же авторъ пишетъ :

„Донскіе казаки доставляютъ въ Нижній-Новгородъ преимущественно молодое вино для продажи виноторговцамъ, которые выдѣлываютъ изъ него шипучее вино: оно слыветъ подъ названіемъ Цимлянскаго, хотя далеко уступаетъ ему въ добротѣ“.

Относительно крымскихъ винъ г. Небольсинъ замѣчаетъ слѣдующее :

„Лучшія крымскія вина съ южнаго берега передѣлываются въ Россіи и подъ разными названіями продаются за французскія, а вина керченскія, бельбекскія, алминскія и судакскія низшаго достоинства сбываются подъ названіемъ крымскихъ. Слабыя вина въ бочкахъ выставляются на морозъ и выморозки продаютъ на вѣсъ, а покупатель дѣлаетъ изъ нихъ вино: поэтому можно судить, какъ хорошо должно быть вино и какъ много въ немъ спиртовыхъ частей, если жидкость замерзаетъ. Въ серединѣ бочки собирается весь алкоголь, который не замерзаетъ; эту жидкость продаютъ за мадеру“.

Такъ было въ половинѣ текущаго столѣтія. Спустя еще четверть вѣка, картина отечественнаго винодѣлія мало имѣняется: тѣ же жалобы на плохое знакомство у насъ съ виноградарствомъ и въ особенности съ винодѣліемъ, жалобы на скупщиковъ и фальсификацію и пр. Тѣмъ не менѣе, однако, производство возрасло до 17 милліоновъ ведеръ, причѣмъ особенныя успѣхи винодѣліе

<sup>1)</sup> „Коммерческая газета“ 1847 г., № 136.



сдѣлало въ Крыму, Бессарабіи и въ Закавказскомъ краѣ. Правда, этими успѣхами мало кто воспользовался за недостаткомъ правильныхъ путей сообщенія, но и развитіе мѣстной торговли виноградными виномъ, конечно, не могло пройти безслѣдно. Разсматриваемый періодъ имѣетъ для винодѣлія, какъ и для всей русской торговли и промышленности, огромное значеніе. Начавшаяся въ концѣ 60-хъ годовъ усиленная постройка желѣзныхъ дорогъ вызвала къ жизни много новыхъ областей, внутренній рынокъ сталъ оживляться, явился спросъ на предметы внутренняго производства, и удовлетвореніе его стало понемногу облегчаться. Совпавшая съ этимъ перемѣна въ общей таможенно-тарифной политикѣ правительства въ пользу покровительственной системы еще болѣе поддержала пробужденіе нашей торгово-промышленной дѣятельности.

Четвертая четверть XIX вѣка началась восточною войною, которая дала Россіи нѣсколько превосходныхъ винодѣльческихъ районовъ (Бессарабію и Батумскую область). Побѣда надъ Турціею не вскружила намъ головы, а заставила еще серьезнѣе заняться развитіемъ производительныхъ силъ страны, чтобы по возможности выйти изъ зависимости отъ состоянія иностраннаго рынка. Въ этихъ видахъ постройка желѣзнодорожной сѣти продолжалась, если не съ прежнимъ увлеченіемъ, то, во всякомъ случаѣ, съ полнымъ расчетомъ. Для разсматриваемаго здѣсь промысла особенно большое значеніе имѣетъ окончаніе Закавказской желѣзной дороги. Винодѣльческій районъ Закавказья лежитъ въ серединѣ этой области и хотя рельсовый путь не пересѣкъ его (онъ проходитъ въ 30 верстахъ отъ него), но все-таки значительно облегчилъ связь производительныхъ мѣстъ съ Чернымъ и Каспійскимъ морями, откуда товару открываются дешевые водные пути какъ на внутренніе рынки Россіи, такъ и на широкій и обширный всемірный рынокъ. Благодаря этой дорогѣ, въ Закавказскомъ краѣ оживилъ новый винодѣльческій районъ, тянущійся въ долину р. Куры, между предгоріями Малаго Кавказа и отрогами Главнаго хребта, въ частяхъ Елисаветпольской и Бакинской губ. До сооруженія упомянутой дороги этотъ районъ мало кому былъ извѣстенъ, а когда рѣчь шла о винодѣліи Закавказскаго края, то почти всегда имѣлась въ виду одна Тифлисская губ. или вѣрнѣе—Телавскій и Сигнахскій уѣзды ея, захватывающіе не очень обширную Алазанскую долину. Новый районъ производитъ много вина, и если въ качественномъ отношеніи послѣднее нѣсколько уступаетъ кахетинскому, зато въ количественномъ—много превосходитъ его. Особенно большое значеніе имѣетъ этотъ районъ въ торговомъ отношеніи: благодаря тому, что мѣстное мусульманское населеніе не употребляетъ винограднаго вина, почти все количество послѣдняго направляется на желѣзную дорогу, откуда слѣдуетъ далѣе преимущественно подъ именемъ кахетинскаго. Настоящее же кахетинское вино, производимое въ узкой долину, образуемой Главнымъ кавказскимъ хребтомъ и Гомборскими горами, все еще идетъ на продовольствіе преимущественно мѣстнаго населенія. Производство Кахетіи остается тамъ, и только сравнительно не значительная часть его выходитъ на широкую дорогу. Впрочемъ, такъ какъ вопросъ о соединеніи рельсовымъ путемъ Кахетіи съ долиной Куры стоитъ нынѣ на первой очереди, то и появленіе кахетинскаго вина на ры-



нокъ — дѣло очень близкаго будущаго. Кромѣ того, эта окраина въ послѣднее время покрывается сѣтью питательныхъ вѣтвей, которыя, безъ сомнѣнія, вызовутъ къ жизни много новыхъ мѣстъ, пригодныхъ для культуры винограда.

Сооруженіе и постепенное удлиненіе Закаспійской желѣзной дороги равнымъ образомъ имѣетъ серьезное промышленное значеніе для будущаго развитія винодѣлія въ Россіи: она прорѣзываетъ полосу, гдѣ виноградарство могло бы принять крупныя размѣры, и сближаетъ съ внутренними потребительными рынками такую богатую окраину, какъ Туркестанъ, гдѣ винодѣліе ведется изстари. Почти тоже можно сказать и относительно другихъ областей, гдѣ виноградарство имѣетъ промышленный характеръ: область сѣвернаго Кавказа прорѣзана вдоль и поперекъ желѣзною дорогою отъ Каспійскаго до Чернаго моря и отъ подножія Главнаго хребта до Азовскаго моря. Послѣднее связано съ Чернымъ, черезъ Донскую и Кубанскую области, также кружнымъ рельсовымъ путемъ; соединеніе же его тѣмъ же путемъ съ бассейномъ Волги, черезъ Царицынъ, вѣроятно, состоится въ ближайшемъ будущемъ. Двѣ другія винодѣльческія области Россіи — Крымъ и Бессарабія — еще гуще покрылись сѣтью желѣзныхъ дорогъ, и мѣстное вино получило возможность дешево проникать въ отдаленныя мѣста, куда оно прежде не могло вовсе появляться.

Русское винодѣліе въ настоящее время, во всякомъ случаѣ, поставлено гораздо лучше, чѣмъ прежде. Этою отраслью заинтересовалось нѣсколько такихъ фирмъ, которыя дѣйствительно имѣютъ въ виду улучшеніе отечественнаго винодѣлія; обладая необходимыми средствами и знаніемъ дѣла, онѣ мало-по-малу завоевываютъ себѣ прочное положеніе; не останавливаясь на рабскомъ подражаніи иностраннымъ винамъ, къ которымъ издавна привыкла русская публика, онѣ стараются сами создать типы новыхъ винъ, болѣе свойственные мѣстному винограду. Наши натуральныя вина, къ сожалѣнію, еще очень мало изслѣдованы, и потому новымъ предпринимателямъ приходится одновременно и изучать свои вина и пускать ихъ въ продажу подъ опредѣленнымъ названіемъ. Рациональное винодѣліе началось въ Россіи сравнительно недавно и сколько-нибудь значительныя размѣры оно стало принимать лишь съ тѣхъ поръ, какъ этимъ дѣломъ занялось Удѣльное вѣдомство. Самостоятельнаго направленія оно пока не имѣетъ и продолжаетъ подражать французскимъ, испанскимъ, португальскимъ, венгерскимъ и др. винамъ; вѣроятно, пройдетъ еще не мало времени, прежде чѣмъ наше винодѣліе получитъ соответствующую ему фizioномію. Даже подчиняясь требованіямъ установившихся вкусовъ, свойственныхъ французскимъ винамъ, при правильномъ веденіи дѣла, русскія вина можно подогнать подъ названныя вина. Ни для кого не секретъ, конечно, что Франція производитъ нынѣ вина меньше, чѣмъ ей нужно даже для собственнаго потребленія, а между тѣмъ эта же страна даетъ тонъ на всемірномъ рынкѣ всей торговлѣ винограднымъ виномъ <sup>1)</sup>. Она пускаетъ въ обращеніе колоссальное количество вина не

<sup>1)</sup> Производство вина во Франціи, благодаря возстановленію виноградниковъ филлоксероустойчивыми американскими лозами, въ послѣдніе годы сильно увеличилось. Такъ, въ 1893 г. получено было свыше 50 милл. гектолитровъ вина, а въ 1894 г. — 40 милл., что превышаетъ ежегодное потребленіе вина въ этой странѣ, достигающее 30—35 милл. гектол. *Ред.*



французскаго происхожденія, но съ опредѣленнымъ, вполне установленнымъ типомъ. Само собою разумѣется, что если во Франціи возможно превращеніе греческихъ и италіанскихъ винъ въ кагоръ, бордо и т. п., то эта же возможность можетъ имѣть мѣсто и въ Россіи. Для этого нужно только знать и примѣнять болѣе раціональные приемы выдѣлки вина, чѣмъ тѣ, которыми пользуется большинство нашихъ винодѣловъ. Оставляя въ сторонѣ тѣ немногія фирмы, которыя не гонятся за легкою наживой, масса производителей, или вѣрнѣе—передѣльвателей русскаго вина оказывается совершенно не знакомою съ правильнымъ винодѣліемъ и производитъ свои манипуляціи съ виномъ въ большинствѣ случаевъ оцупью.

Изслѣдованіе русскаго винодѣлія, производимое въ послѣдніе годы правительствомъ для принятія мѣръ къ предупрежденію вредной фальсификаціи, раскрыло много неприглядныхъ сторонъ организациі нашей торговли. Сопоставляя эти данныя съ приведенными выше, трудно сказать, чтобы мы далеко подвинулись впередъ отъ винодѣловъ середины или даже начала текущаго столѣтія. Въ краткой статьѣ, конечно, трудно воспользоваться тѣмъ богатымъ фактическимъ матеріаломъ, который собранъ и изданъ правительствомъ по этому предмету, но нѣкоторыя данныя можно было бы взять, чтобы хотя, въ общихъ чертахъ, обрисовать современное положеніе винодѣлія въ Россіи. Въ Министерствѣ Финансовъ была собрана со всѣхъ концовъ Россіи большая коллекція образцовъ винограднаго вина, которые были подвергнуты химическому анализу; кромѣ того, были разслѣдованы приемы фабрикаціи винъ, достаточно характеризующіе положеніе нашего винодѣлія. Химическій анализъ показалъ, что только 7,76% всей коллекціи обладали признаками винъ натуральныхъ съ примѣсью лишь спирта, хотя и не вполне перебродившихъ; изъ категоріи сладкихъ винъ 26,72% оказались подслащенными и спиртованными полу-винами; поддѣльныхъ десертныхъ винъ, приготовленныхъ съ помощью простыхъ дешевыхъ, но цѣльныхъ винъ было 18,96%; далѣе, 17,24% составляли подслащенные и спиртованныя вина самаго низкаго качества; такъ-называемыхъ настоящихъ десертныхъ винъ обыкновеннаго заграничнаго шаблона (мадеръ, хересовъ и т. п.) оказалось 12,08%, имитациі сладкихъ винъ съ характеромъ полу-винъ — 7,76% и, наконецъ, вполне искусственныхъ — 6,04%. Изъ этого видно, что фальсифицированныхъ винъ несравненно больше, чѣмъ натуральныхъ. Фальсификація производится повсюду, причѣмъ она начинается почти на мѣстахъ производства и продолжается въ нѣсколькихъ пунктахъ. Въ «Свѣдѣніяхъ о торговлѣ винограднымъ виномъ», изданныхъ въ 1895 г. Департаментомъ Неокладныхъ Сборовъ, по этому поводу читаемъ :

„Производители вина находятъ, что со слабыми и молодыми винами легче производить манипуляціи превращенія ихъ въ высокодобротные хереса и мадеры, и потому изъ винодѣльческихъ районовъ чаще всего идетъ слабое вино, которое передѣливается въ большихъ городахъ. Нижній-Новгородъ, напр., получаетъ въ годъ около 400,000 вед. вина, въ томъ числѣ 30,000 вед. иностраннаго, 70,000 вед. фабрикованныхъ винъ отечественнаго происхожденія и 300,000 вед. натурального кизлярскаго, дербентскаго, шемахинскаго, крымскаго, донскаго, астраханскаго и бессарабскаго вина, подлежащаго еще передѣлкѣ“.



О качествѣ этого основнаго матеріала оффиціальное сообщеніе гласитъ слѣдующее:

„Такъ какъ на ярмарку привозятся большею частью дешевые сорта чихиря мало выдержанные, то, въ предупрежденіе окисленія и порчи, сдобриваются спиртомъ еще на мѣстѣ производства, а затѣмъ сдобриваніе это продолжается въ пути, смотря по состоянію погоды и по продолжительности дороги, и не только винограднымъ спиртомъ, но и хлѣбнымъ. Обыкновенно не сдобренный спиртомъ чихирь имѣетъ крѣпость около 8°, на ярмарку же приходитъ, заключая въ себѣ 10—14°“.

Значительная часть этого вина передѣлывается на мѣстѣ, часть идетъ водою вверхъ по Волгѣ къ ярославскимъ и кашинскимъ винодѣламъ, а часть направляется въ Москву, служащую центромъ фальсификаціи всевозможныхъ виноградныхъ винъ. По свѣдѣніямъ того же источника, наиболѣе крупную торговлю послѣдними ведетъ въ Москвѣ товарищество, торгующее подъ фирмою «Петръ Арсеньевичъ Смирновъ». При осмотрѣ, въ его обширномъ погребѣ оказалось 515,703 вед. разныхъ русскихъ и 25,750 вед. иностранныхъ винъ; тамъ же находилось и вино въ бутылкахъ—87,907 шт. или 5494 вед. За неимѣніемъ мѣста въ погребахъ, на дворѣ лежало еще 3000 сорока-ведерныхъ бочекъ съ кизлярскимъ виномъ, приобрѣтеннымъ на Нижегородской ярмаркѣ; бочки лежали подъ открытымъ небомъ при 20° мороза, что, по заявленію хозяина, не только не составляетъ большой бѣды, но даже хорошо, потому что укрѣпляетъ вино. Далѣе, по сообщенію того же владѣльца погреба, кизлярское вино составляетъ тотъ основной матеріалъ, изъ котораго съ помощью спирта, сахара и черничнаго сока приготавливаются у него красное, церковное и др. вина. Названная фирма продаетъ въ годъ около 400,000 вед. русскаго и иностраннаго винъ (въ 1894 г. ею отпущено 359,029 вед., въ томъ числѣ 351,468 вед. въ бочкахъ и 7561 вед. въ бутылкахъ), употребляя для этого около 25,000 вед. безводнаго спирта. Это удостовѣріе относительно продажи вина въ бочкахъ и бутылкахъ весьма характерно и совершенно опредѣленно рѣшаетъ вопросъ, — въ какой посудѣ чаще всего обращается готовое вино.

Осмотръ разныхъ погребовъ и, вообще, мѣстъ продажи винограднаго вина, а также разспросы ихъ владѣльцевъ, далъ правительственнымъ изслѣдователямъ не мало любопытныхъ свѣдѣній. Въ одномъ мѣстѣ, напр., русскія вина сдобриваются спиртомъ лишь на вкусъ, безъ химическаго анализа. Для приготвленія портвейна, хереса и мадеры на 50 вед. русскаго вина прибавляютъ около  $\frac{1}{2}$  ведра спирта и, смотря по цѣнѣ, на которую приготавливаютъ, отъ 5 до 10 вед. соотвѣтственнаго названія иностраннаго вина; этою смѣсью выполаскиваются бочки изъ-подъ иностраннаго вина и выливаются прямо на друфъ. Сладость придають экстрактомъ изъ вина вяленнаго винограда «Мускатель», до 1 бутылки на ведро смѣси. Портвейнъ въ 70 коп. бутылка состоитъ изъ 17 ведеръ бѣлаго крымскаго вина, 1 ведра сахарнаго сиропа,  $\frac{1}{2}$  ведра иностранной малаги и  $1\frac{1}{2}$  ведра хлѣбнаго спирта; смѣсью выполаскивается бочка изъ-подъ иностраннаго портвейна, и русскій портвейнъ готовъ. Хересъ и мадера приготавливаются приблизительно такимъ же не сложнымъ способомъ, только каждый разъ прополаскиваютъ бочки изъ-подъ соотвѣтствующихъ иностранныхъ винъ. Мускатъ-



люнель готовится изъ 10 вед. бѣлаго вина (бессарабскаго и кавказскаго пополамъ), 30 фунт. сахарнаго сиропа и 2 капель китайскаго масла (?); смѣсь подкрашивается сахарнымъ кулеромъ, и если она очень сладка, прибавляютъ виннокаменной кислоты. Краснымъ винамъ букетъ придается иногда ванилью. Излишняя кислота въ винѣ уничтожается порошкомъ изъ непрокаленныхъ раковинъ устриць. Въ мѣстахъ передѣлки найдена еще масса другихъ химическихъ препаратовъ, которыми сдабриваются русскія виноградныя вина, но перечень ихъ занялъ бы слишкомъ много мѣста: думаю, что для общей характеристики и сказаннаго вполне достаточно.

Приготовление шипучихъ винъ требуетъ нѣсколько больше умѣнья и средствъ; необходимы, кромѣ того, нѣкоторыя приспособленія для производства и хранения ихъ. Спросъ на нихъ существуетъ давно и съ годами не только не уменьшается, но даже растетъ. Годовое потребленіе въ Россіи шампанскаго вина опредѣляется, приблизительно, въ 1½ милл. бутылокъ, изъ которыхъ въ настоящее время около  $\frac{2}{3}$  выдѣлывается внутри страны, а  $\frac{1}{3}$  ввозится изъ-за границы. Во ввозѣ иностранныхъ шипучихъ винъ за послѣднее время не замѣчается особеннаго уменьшенія, какъ это видно изъ нижеслѣдующей таблицы:

Годы.	Ввезено (досмотрѣно). Бутылки.	Годы.	Ввезено (досмотрѣно). Бутылки.
1883	652.000	1889	448.491
1884	552.412	1890	556.030
1885	516.683	1891	614.098
1886	411.374	1892	383.896
1887	442.579	1893	652.842
1888	401.445	1894	635.750

Въ заключеніе, будетъ не лишне замѣтить, что русскіе винодѣлы при разливкѣ иностранныхъ или отечественныхъ винъ почти никогда не пользуются опредѣленными мѣрами емкости: каждый изъ нихъ создаетъ для себя свою собственную бутылку, которая является единственною мѣрою въ розничной торговлѣ. При производствѣ измѣренія бутылокъ, употребляемыхъ для винограднаго вина оказалось, что, напр., въ Петербургѣ, гдѣ фабрикація вина также широко развита, изъ 28 заведеній, въ которыхъ производится разливка вина, только въ одномъ бутылка имѣла нормальные размѣры, т. е. 16 бут. составляли одно ведро; во всѣхъ же другихъ онѣ имѣли такіе размѣры, что въ ведро въ большинствѣ случаевъ входило 18 и 19 бутылокъ. Такимъ образомъ, фальсификація производится не только качественная, но и количественная: покупателю отпускается товара слишкомъ на 18% меньше, чѣмъ предлагается ему.

Съ развитіемъ винодѣлія въ Россіи, замѣчается не только уменьшеніе ввоза иностраннаго вина, но мало-по-малу русское вино начинаетъ выходить и за предѣлы имперіи. Началось это сравнительно недавно и потому, нося болѣе или



менѣ случайный характеръ не имѣеть пока промышленнаго значенія. До 1882 года въ таможенныхъ отчетахъ вмѣстѣ съ вывозомъ виноградныхъ винъ показывались также и водки, каковыхъ, въ общемъ итогѣ, въ 1880 г., напр., вывезено всего на сумму 103,408 руб. Въ 1885 г. однихъ виноградныхъ винъ вывезено на 71,538 руб., въ 1890 году—на 187,502 руб. и въ 1893 году—на 167,933 руб. Въ этой суммѣ показана, между прочимъ, и стоимость вина, идущаго большимъ каботажемъ изъ Петербурга или Одессы во Владивостокъ. Въ количественномъ отношеніи и по роду укупорки, съ указаніемъ направленія вина за границу или во Владивостокъ, вывозъ русскихъ винъ за послѣдніе годы распределяется слѣдующимъ образомъ:

	1885 г.	1886 г.	1887 г.	1888 г.	1889 г.	1890 г.	1891 г.	1892 г.	1893 г.
Винъ, въ боч. . . . . пуд.	6212	23271	18913	13535	13635	21540	14294	20959	20425
» » во Владив. »	2910	6725	4014	1439	3652	15047	5735	10667	14473
» нешипучихъ . . . бут.	14186	38915	157442	147501	169954	63244	166244	68554	150762
» » во Владив. »	—	16030	118364	102118	121136	26248	116657	46881	71995
» шипучихъ . . . . . »	100	4365	3594	888	1106	5845	7362	12426	7390
» » во Владив. »	—	—	—	—	526	4833	6611	7119	5071

Главная масса вина уходитъ изъ Россіи по Европейской границѣ и въ Финляндію; но въ послѣднее время наше вино начинаетъ идти и въ среднюю Азію черезъ Туркестанъ, или даже изъ Туркестана. Такъ, въ 1892 г. изъ всего количества вина въ бочечной тарѣ—12,540 пуд. вывезено по Европейской границѣ, въ томъ числѣ 10,667 п.—во Владивостокъ, 880 п.—въ Германію, 1560 п.—во Францію, 398 п.—въ Китай, 181 п.—въ Турцію, 113 п.—въ Австро-Венгрію, 132 п.—въ Великобританію и т. д. Вина въ бутылкахъ пошло: во Францію—1976 б., въ Германію—1916 б. и т. д. Наши шипучія вина также имѣютъ сбытъ за границу и, что болѣе всего странно, во Францію; куда въ 1892 г. отправлено 2968 бут., въ Великобританію—1920 бут. и т. д.

Обрисовавъ, въ общихъ чертахъ, состояніе отечественной внѣшней торговли виноградными винами по ввозу и вывозу ихъ, можно обратиться къ обзору нашей таможенно-тарифной политики, касающейся интересующаго насъ предмета. Не говоря объ общихъ запрещеніяхъ ввоза и вывоза, которыя, разумѣется, распространялись и на виноградныя вина (напр., упомянутое выше относительно Франціи въ эпоху революціи и относительно Великобританіи въ началѣ текущаго столѣтія), наибольшаго вниманія заслуживаютъ тѣ случаи, гдѣ эта политика оказывала покровительство мѣстному производству или пренебрегала его интересами. Въ началѣ столѣтія вина ввозились въ Россію главнымъ образомъ съ сѣвера—французскія, нѣмецкія, испанскія и португальскія и съ юга—греческія и турецкія или такъ-наз. бѣломорскія. Послѣднія пользовались у насъ наибольшимъ покровительствомъ, между прочимъ, потому, чтобы облегчать сбытъ въ Грецію и на острова Архипелага нашимъ хлѣбу, икрѣ, желѣзу, канатамъ и т. п. товарамъ. Главнымъ или вѣрнѣе—единственнымъ предметомъ отпуска Архипелага являлось виноградное



48114  
вино и потому приходилось вести, такъ сказать, мѣновую торговлю. До 1821 года названныя вина платили съ оксофта по 7 р. 50 к., тогда какъ за прочія вина взималось 20 р. Впослѣдствіи цифра эта стала быстро подниматься, и въ 1821 г. дошла до 15 р. (для прочихъ винъ—до 30 р.), а въ 1822 г.—до 18 руб.; съ введеніемъ добавочной пошлыны въ  $12\frac{1}{2}\%$ , она превышала 20 р., а съ 1841 г. была доведена до 24 р. с. съ оксофта, тогда какъ прочія вина платили 48 руб. Небольшое облегченіе допускалось также для австрійскихъ и венгерскихъ винъ, ввозимыхъ по сухопутной границѣ. При пересмотрѣ тарифовъ въ 1868 г., на виноградныя вина, ввозимыя въ бочкахъ и боченкахъ, наложена была пошлына въ 1 р. 45 к. кред. съ пуда для греческихъ и въ 2 р. 30 к.—для прочихъ. Въ 1870 году греческія вина были приравнены ко всѣмъ другимъ; въ 1877 г. пошлына въ 2 р. 30 к. кред. обратилась въ 2 р. 30 к. золотомъ; въ 1881 г. увеличена на 10%; въ 1890 г.—повышена до 3 р. 50 к., а въ настоящее время составляетъ 4 руб. золотомъ съ пуда, причемъ вина, содержащія спирта болѣе 16°, несутъ дополнительную пошлыну въ размѣрѣ 12 коп. зол. за каждый градусъ алкоголя сверхъ шестнадцати. Это новое подраздѣленіе въ 1891 г. тарификаціи винограднаго вина было сдѣлано впервые лишь въ томъ году и, повидимому, было вызвано тѣмъ обстоятельствомъ, что подъ видомъ виноградныхъ винъ ввозились къ намъ вина съ большимъ содержаніемъ спирта. Извѣстно, что виноградное вино подвергается броженію лишь до тѣхъ поръ, пока алкоголя въ немъ находится менѣе 16 частей по объему; при большемъ же содержаніи броженіе пріостанавливается и, слѣд., избытокъ спирта въ крѣпкихъ винахъ является искусственною примѣсью. Въ этомъ отношеніи особенно отличались испанскія вина, которыя по ввозѣ ихъ въ страну подвергались разсиропливанію: получалось новое вино, притомъ въ большемъ противъ ввоза количествѣ, но съ меньшимъ содержаніемъ спирта. Само собою разумѣется, что такая передѣлка шла въ ущербъ отечественному винодѣлію, такъ какъ если-бы въ Россіи торговецъ вздумалъ произвести подобную же операцію надъ виномъ внутренняго производства, ему пришлось бы употребить для этого въ дѣло спиртъ, оплоченный акцизомъ. На этомъ основаніи, чтобы поставить въ одинаковыя условія торговцевъ отечественными и иностранными винами, было признано справедливымъ установить вышеуказанную мѣру.

Обращаясь за симъ къ тарифамъ на виноградное вино, ввозимое въ бутылкахъ, нужно замѣтить, что наибольшее значеніе въ этомъ отношеніи имѣютъ только шипучія вина. По дѣйствующему нынѣ общему тарифу, нешипучія вина оплачиваются пошлыною въ 45 коп. золотомъ за бутылку, а для конвенціоннаго тарифа сдѣлана сбавка въ 7 коп. зол., т. е. по этому тарифу бутылка нешипучаго вина оплачивается пошлыною въ 35 коп. зол. Что же касается шипучихъ винъ, то съ 1822 г. по 1832 г. они платили по 70 коп. за бутылку. Съ 1832 г. къ этой цифрѣ сдѣлана надбавка въ  $12\frac{1}{2}\%$ , а вскорѣ пошлына была округлена въ 90 коп., и эта цифра продержалась до 1868 г., когда была увеличена до 1 руб. съ бутылки. Въ 1877 г. рубль серебромъ замѣненъ рублемъ



золотомъ, а съ 1890 г. пошлина была доведена до 1 р. 25 коп. золотомъ. При пересмотрѣ тарифовъ въ 1891 г., пошлина на шипучія вина была назначена въ 1 р. 40 коп. зол. по общему тарифу. Съ заключеніемъ конвенціонныхъ тарифовъ съ разными государствами, были понижены пошлины на многіе ввозные товары и, между прочимъ, на шипучія вина—до 1 руб. 19 коп. золотомъ. По отношенію къ главнымъ поставщикамъ шампанскаго вина — Франціи и Германіи — у насъ дѣйствуютъ конвенціонные тарифы и, слѣдовательно, можно принять, что въ дѣйствительности шипучія вина несутъ у насъ налогъ лишь въ размѣрѣ 1 р. 19 коп. зол. Чтобы нѣсколько выяснитъ значеніе общаго и конвенціоннаго тарифовъ для иностранныхъ винъ, ввозимыхъ въ Россію въ той или другой тарѣ, необходимо суммировать уже приведенныя выше свѣдѣнія по странамъ происхожденія вина съ подраздѣленіемъ ихъ по тарѣ.



Ввозъ виноградныхъ винъ въ Россію съ 1850 г. по 1894 г. по главнѣйшимъ государствамъ.

*А. Вина виноградныя всякія, привезенныя въ бочкахъ и боченкахъ.*

	1850 г.	1860 г.	1870 г.	1880 г.	1885 г.	1890 г.	1893 г.
Всего. . . . . пуд.	окс. 57.283	701.886	1.105.021	1.011.171	502.452	517.541	—
» . . . . . на руб.	1)	5.486.025	8.822.394	13.602.824	7.170.150	5.092.798	5.125.347
I. По европейской границѣ. . . . . пуд.	окс. 57.283	701.886	1.105.021	1.010.285	501.293	515.182	454.465
» . . . . . на руб.	1)	5.486.025	8.822.394	13.593.292	7.159.354	5.071.932	5.083.500
Изъ Франціи. . . . . пуд.	15.300	263.916	514.405	371.009	108.102	145.010	141.824
» Германіи 2) . . . . . »	225	51.974	82.250	200.339	84.621	76.662	69.645
» Греціи . . . . . »	9.146	72.896	193.003	99.761	64.880	74.327	53.248
» Австро-Венгріи . . . . . »	358	43.838	40.712	34.132	56.824	64.280	47.371
» Испаніи. . . . . »	10.242	128.736	85.395	53.324	53.064	65.565	46.578
» Ганзейскихъ гор. . . . . »	1.160	30.156	32.712	71.234	50.920	—	—
» Великобританіи . . . . . »	1.523	27.380	70.464	33.469	25.093	27.612	30.850
» Португаліи . . . . . »	6.159	26.774	4.117	42.840	21.798	11.022	13.626
» Даніи . . . . . »	491	444	96	1.127	10.000	10.583	9.134
» Турціи . . . . . »	11.566	32.002	40.513	18.837	9.965	—	16.203
» Голландіи . . . . . »	296	12.099	26.293	16.044	7.451	6.092	6.317
» Италіи . . . . . »	—	—	3.371	7.584	4.388	13.385	16.906
II. По торговлѣ съ Финляндіею . . . . . пуд.	—	—	—	—	189	544	2.100
» . . . . . на руб.	—	—	—	—	2.050	4.713	34.600
III. По азіатской границѣ . . . . . пуд.	—	—	—	886	970	1.815	—
» . . . . . на руб.	—	—	—	9.532	8.746	16.153	7.247

2\*

1) Въ 1850 г. ввезено винъ, въ бочкахъ и бутылкахъ, на 5.283.593 руб.

2) Съ 1850 г. по 1860 г. вклучительно итоги только по Пруссіи.



*В. Вина виноградныя нешипучія, привезенныя въ бутылкахъ.*

	1850 г.	1860 г.	1870 г.	1880 г.	1885 г.	1890 г.	1893 г.
Всего. . . . . бут.	152.088	202.750	406.395	368.252	217.527	193.313	170.183
» . . . . . на руб.	<sup>1)</sup>	344.521	406.395	345.859	445.062	273.241	252.094
I. По европейской границѣ . . . . . бут.	152.088	202.750	406.395	359.329	213.049	186.861	164.115
» . . . . . на руб.	<sup>1)</sup>	344.521	406.395	332.975	437.837	263.481	243.811
Изъ Германіи <sup>2)</sup> . . . . . бут.	3.125	23.687	27.435	95.595	78.013	58.580	44.331
» Франціи . . . . . »	121.653	136.795	281.753	179.164	70.436	95.744	87.725
» Австро-Венгріи <sup>3)</sup> . . . . . »	4.866	2.969	4.371	9.769	21.960	11.926	7.360
» Великобританіи . . . . . »	5.996	2.302	36.432	18.418	21.142	7.150	8.905
» Голландіи . . . . . »	8.155	18.879	27.959	12.890	4.398	3.844	3.086
» Ганзейскихъ гор. . . . . »	2.431	12.596	14.442	15.951	4.265	—	—
» Бельгіи . . . . . »	383	219	3.525	384	3.807	1.270	1.551
» Даніи . . . . . »	150	381	—	306	1.982	2.807	1.755
» Португаліи . . . . . »	350	118	464	6.038	1.219	—	955
» Турціи . . . . . »	4.042	1.537	8.246	3.876	1.030	1.278	2.310
II. По торговлѣ съ Финляндіею . . . . . бут.	—	—	—	—	190	764	471
» . . . . . на руб.	—	—	—	—	296	964	666
III. По азіатской границѣ . . . . . бут.	—	—	—	8.923	4.288	5.688	5.597
» . . . . . на руб.	—	—	—	12.884	6.929	8.796	7.617

<sup>1)</sup> Въ 1850 г. ввезено винъ, въ бочкахъ и бутылкахъ, на 5.283.593 руб.

<sup>2)</sup> Съ 1850 г. по 1860 г. включительно итоги только по Пруссіи.

<sup>3)</sup> Съ 1850 г. по 1880 г. включительно итоги только по Австріи.



*С. Вина виноградная шипучая, привезенная въ бутылкахъ.*

	1850 г.	1860 г.	1870 г.	1880 г.	1885 г.	1890 г.	1893 г.
Всего . . . . . бут.	899.961	855.889	1.276.337	920.122	518.683	556.030	383.896
» . . . . . на руб.	1.917.419	1.938.300	1.914.506	2.838.357	2.560.821	2.055.462	1.308.538
I. По европейской границѣ . . . . . бут.	899.961	855.889	1.276.337	907.156	507.271	541.439	368.423
» . . . . . на руб.	1.917.419	1.938.300	1.914.506	2.795.864	2.526.917	2.013.046	1.261.413
Изъ Франціи . . . . . бут.	852.813	744.450	917.459	578.901	316.144	286.800	221.051
» Германіи <sup>1)</sup> . . . . . »	5.458	62.127	76.467	187.764	85.553	47.455	23.362
» Голландіи . . . . . »	1.080	13.483	37.030	20.108	67.412	162.825	83.447
» Бельгіи . . . . . »	—	671	24.057	7.072	15.155	17.720	13.955
» Великобританіи . . . . . »	248	764	137.900	68.019	13.056	7.332	13.595
» Даніи . . . . . »	8.071	3.353	—	—	3.636	15.471	10.634
» Ганзейскихъ гор. . . . . »	6.481	12.870	1.242	6.981	2.303	—	—
» Австро-Венгріи <sup>2)</sup> . . . . . »	22.997	5.178	6.656	2.022	1.635	1.592	899
» Турціи . . . . . »	2.513	12.801	9.118	2.455	1.613	950	344
II. По торговлѣ съ Финляндіею . . . . . бут.	—	—	—	—	1.080	479	60
» . . . . . на руб.	—	—	—	—	4.160	1.250	240
III. По азіатской границѣ . . . . . бут.	—	—	—	12.966	8.234	14.112	15.413
» . . . . . на руб.	—	—	—	42.493	29.646	41.166	46.885
Изъ Франціи . . . . . бут.	—	—	—	12.034	8.210	10.015	8.114
<b>Итого ввезено винъ нешипучихъ и шипучихъ, въ бочкахъ, боченкахъ и бутылкахъ . . . . . на руб.</b>	<b>7.201.012</b>	<b>7.768.846</b>	<b>11.143.295</b>	<b>16.787.040</b>	<b>10.176.033</b>	<b>7.421.510</b>	<b>6.685.979</b>

<sup>1)</sup> Съ 1850 г. по 1860 г. влючительно итоги только по Пруссіи.

<sup>2)</sup> Съ 1850 г. по 1880 г. влючительно итоги только по Австріи.



До 1892 г., на основаніи дѣйствовавшихъ торговыхъ договоровъ, Россія пользовалась правомъ наиболѣе благопріятствуемой державы въ слѣдующихъ государствахъ: въ Бельгіи—съ 1858 г., Великобританіи—съ 1858 г., Голландіи—съ 1846 г., Греціи—съ 1850 г., Даніи — съ 1782 г., Египтѣ—съ 1862 г., Италиі—съ 1863 г., Соединенныхъ Штатахъ Сѣверной Америки — съ 1832 г., Турціи—съ 1862 г., Франціи—съ 1874 г., Швеціи—съ 1838 г., Норвегіи—съ 1838 г. и въ Швейцаріи — съ 1872 г. Но во всѣхъ этихъ договорахъ проводилась лишь одна основная идея, что при ввозѣ товаровъ въ ту или другую страну съ нихъ не будетъ взимаемо иныхъ или большихъ пошлинъ, кромѣ тѣхъ, которыя взимаются или впредь будутъ взиматься съ подобныхъ же товаровъ, идущихъ изъ всякаго другаго государства. Эти льготы являлись, такъ сказать, отрицательными, т. е., при нихъ договаривающіяся стороны не должны были стѣснять другъ друга. Само собою разумѣется, что въ новѣйшее время такіе договоры не могли уже удовлетворять требованіямъ международнаго товарнаго обмѣна и торговаго мореплаванія, почему вмѣсто отрицательной льготы была выставлена положительная, т. е. опредѣлялись тѣ уступки, которыя дѣлали другъ другу договаривающіяся стороны, противъ того, что предоставлялось всѣмъ другимъ государствамъ, съ которыми не имѣлось специальныхъ соглашеній. Въ послѣдніе два-три года пересмотрѣны всѣ упомянутые договоры, и нынѣ (къ первому января 1896 г.) Россія имѣетъ конвенціи на право пользованія наиболѣе благопріятствуемой страны почти со всѣми главнѣйшими государствами, кромѣ Португаліи. Хотя съ Испаніей не заключено пока формальнаго договора (прежній прекратилъ свое дѣйствіе съ 1 февраля 1892 г.), но съ нею состоялось особое соглашеніе, по которому, впредь до заключенія новаго трактата, Испанія предоставила товарамъ Имперіи и Великаго Княжества Финляндскаго свой минимальный тарифъ, взаменъ чего испанскимъ товарамъ, при ввозѣ въ Финляндію, сохранено пользованіе конвенціонными ставками финляндскаго тарифа, установленными русско-испанскимъ трактатомъ 1887 г. Такимъ образомъ оказывается, что изъ двухъ указанныхъ выше тарифныхъ ставокъ — общей и конвенціонной—дѣйствительной въ настоящее время слѣдуетъ признать лишь конвенціонную.

Переходя къ разсмотрѣнію выше приведенной таблицы ввоза иностранныхъ винъ по странамъ происхожденія и по тарѣ, находимъ, что въ первомъ десятилѣтіи второго полустолѣтія нѣтъ никакого колебанія,—что было вначалѣ, то остается и въ концѣ; черезъ десять лѣтъ общая сумма ввоза возрастаетъ слишкомъ на 40%, а спустя еще 10 лѣтъ (въ 1880 году) процентъ этотъ доходитъ до своего максимума—130; затѣмъ начинается уменьшеніе ввоза, которое идетъ гораздо быстрѣе, чѣмъ замѣчавшееся увеличеніе: за первыя 30 лѣтъ ввозъ увеличился на 130%, за послѣдующія же 13 лѣтъ упалъ слишкомъ на 60% противъ максимума, составляя, въ конечномъ результатѣ, только 92% ввоза середины текущаго столѣтія.

Изъ всѣхъ иностранныхъ государствъ въ снабженіи Россіи винограднымъ виномъ наиболѣе дѣятельное участіе всегда принимала Франція, но оно начало



слабѣть еще до начала сокращенія нашего ввоза вслѣдствіе виноградной болѣзни, которая сильно распространилась во Франціи и нанесла ей громадный ущербъ. Дальнѣйшему ослабленію французскаго вліянія не могло не содѣйствовать образование Германской имперіи и послѣдовавшей затѣмъ быстрый ростъ этого государства. Кромѣ Германіи, какъ видно изъ приведенной таблицы, и другія государства — винодѣльческія и неинодѣльческія — участвовали, въ большей или меньшей степени, въ поставкѣ намъ винограднаго вина. Однако, этому перечню едва-ли можно придавать рѣшающее значеніе, такъ какъ, по таможеннымъ отчетамъ, товаръ показывается нерѣдко изъ ближайшей страны ввоза, а не изъ страны, откуда онъ происходитъ. Напр., по статистикѣ нашей виѣшной торговли, Швейцарія вовсе не показана въ числѣ государствъ, откуда мы получаемъ виноградныя вина, а между тѣмъ несомнѣнно (по крайней мѣрѣ по ея статистикѣ), что и она посылаетъ къ намъ не мало вина. Такъ или иначе, но Франція въ продолженіе всего XIX столѣтія въ торговлѣ винограднымъ виномъ занимала первое мѣсто, и потому судьба ея торговли, прямо или косвенно, отражалась и на другія государства. То же самое слѣдуетъ сказать о цѣнахъ на виноградное вино: не подлежитъ сомнѣнію, что цѣнами на виноградныя вина на всемірномъ рынкѣ управляетъ главнымъ образомъ Франція. Поэтому, для полноты представленія о томъ, какое имѣетъ значеніе для Россіи торговля виномъ, не лишне привести нѣсколько справокъ (изъ оффиціальной статистики Франціи) о размѣрахъ производства вина во Франціи, о цѣнахъ на вывозимыя ею вина и, наконецъ, о вывозѣ французскихъ винъ въ Россію.

Производство вина во Франціи въ началѣ столѣтія едва достигало 35 милл. гектолитровъ <sup>1)</sup>; къ срединѣ столѣтія цифра эта достигла 50 милл., а нынѣ колеблется около 30 милл. За этотъ промежутокъ времени наиболѣе несчастнымъ годомъ является 1854 г., когда урожай вина былъ всего 10,8 милл. гектолитровъ и наиболѣе счастливымъ — 1875 г., когда было получено 84 милл. гектол. Въ первой четверти столѣтія французское производство вполне удовлетворяло какъ внутреннему потребленію страны, такъ и иностранному спросу. Но послѣдній, съ теченіемъ времени, сталъ возрастать такъ быстро, что Франціи пришлось пріобрѣтать вина въ другихъ государствахъ, передѣлывать ихъ у себя и затѣмъ поставлять ихъ на всемірный рынокъ подъ французскими этикетками. Насколько возрасла потребность Франціи въ иностранномъ винѣ, видно изъ слѣдующихъ, напр., цифръ: въ 1827—36 гг. она получала ежегодно иностранныхъ винъ, въ среднемъ, всего на 300 тыс. фр., въ 1837—46 гг.—на 600 тыс., 1847—56 гг.—на 7,3 милл., 1857—66 гг.—на 10,9 милл., 1867—76 гг.—на 16,5 милл. и въ 1877—86 гг.—на 282,9 милл. фр. Вывозъ же вина, за тотъ же періодъ, представляется въ слѣдующемъ видѣ: въ 1827—36 гг., въ среднемъ, ежегодно—на 47,3 милл. фр., 1837—46 гг.—на 49,6 милл., 1847—56 гг.—на 110,6 милл., 1857—66 гг.—на 220,5 милл., 1867—76 гг.—

<sup>1)</sup> Одинъ гектолитръ = 8,137 ведра.



на 247,9 милл., 1877—86 гг.—на 250,1 милл., 1887—91 гг.—на 242,7 милл. и въ 1893 г.—на 224,5 милл. фр. Изъ приведенныхъ данныхъ видно, что въ настоящее время Франція снабжаетъ всемірный рынокъ винограднымъ виномъ скорѣе иностраннаго происхожденія, чѣмъ собственнаго: она получаетъ дешевыя иностранныя вина, часть которыхъ потребляетъ, а часть передѣлываетъ и вмѣстѣ съ своими дорогими винами вывозитъ за границу. Въ этомъ легко убѣдиться, сравнивъ нижеприводимыя свѣдѣнія о цѣнахъ на виноградныя вина, ввозимыя во Францію и вывозимыя оттуда. Свѣдѣнія о внѣшней торговлѣ Франціи имѣются только съ 1826 г., и наши данныя начинаются съ этого времени. Въ виду незначительности ввоза въ первыя 50 лѣтъ отчетнаго періода, цѣны на ввозимыя вина вовсе не приводятся; цѣны же на вывозимыя, съ подраздѣленіемъ по способу укупорки и качеству — обыкновенныя или сладкія — за первое полустолѣтіе 1826—1877 гг., приводятся ниже во франкахъ за гектолитръ.

Годы.	Въ бочкахъ и боченкахъ		Въ бутылкахъ.		Вина сладкія въ бутылкахъ.	Годы.	Въ бочкахъ и боченкахъ		Въ бутылкахъ.		Вина сладкія въ бутылкахъ.
	Изъ Жиронды.	Изъ проч. мѣстн.	Изъ Жиронды.	Изъ проч. мѣстн.			Изъ Жиронды.	Изъ проч. мѣстн.	Изъ Жиронды.	Изъ проч. мѣстн.	
1826	64	20	200	100	150	1862	121	75	320	400	260
1847	38	20	130	100	100	1863	116	70	325	400	250
1848	29	15	120	200	100	1864	107	65	300	375	250
1849	31	15	120	200	100	1865	97	60	300	360	250
1850	30	19	120	200	100	1866	86	50	250	310	226
1851	32	21	120	250	100	1867	100	60	275	310	230
1852	43	24	144	260	120	1868	93	45	270	320	210
1853	79	36	216	390	180	1869	87	48	260	325	200
1854	145	90	320	460	270	1870	80	45	250	325	190
1855	130	90	310	440	250	1871	74	40	225	300	175
1856	149	100	450	460	270	1872	73	52	210	300	160
1857	121	80	350	450	270	1873	72	45	200	300	150
1858	120	75	300	450	270	1874	69	43	200	275	160
1859	193	60	300	425	270	1875	74	38	175	250	150
1860	115	70	300	425	300	1876	76	35	150	225	150
1861	111	70	300	400	275	1877	83	40	150	225	150

Свѣдѣнія за послѣднія 17 лѣтъ о цѣнахъ (во франкахъ) на вывозимыя изъ Франціи вина приводимъ нѣсколько подробнѣе, такъ какъ отчасти характеризуютъ требованія нѣкоторыхъ государствъ.



Годы.	Вина обыкновенныя									Сладкія, въ бутылкахъ.
	ВЪ БОЧКАХЪ и БОЧЕНКАХЪ.							Въ бутылкахъ.		
	Изъ Жиронды (Бордо).							Изъ Жиронды.	Изъ прочихъ мѣстностей.	
	Въ Велико-британію.	Въ Бельгію и Голландію.	Въ Германію, Швейцарію и Норвегію.	Въ Россію.	Въ Азію и Океанію.	Въ прочія страны.	Изъ прочихъ мѣстностей.			
1878	1.25	0.90	0.90	1.05	0.65	0.60	0.38	1.50	2.25	1.50
1879	1.30	0.95	0.95	1.15	0.80	0.75	0.50	1.50	2.25	1.50
1880	1.45	1.10	1.10	1.40	0.95	0.90	0.50	1.65	2.25	1.50
1881	1.45	1.15	1.15	1.40	0.95	0.90	0.55	1.65	2.25	1.50
1882	1.45	1.15	1.15	1.35	0.95	0.85	0.50	1.65	2.25	1.40
1883	1.40	1.15	1.15	1.35	0.95	0.85	0.50	1.55	2.25	1.40
1884	1.40	1.15	1.15	1.35	0.95	0.85	0.50	1.60	2.25	1.50
1885	1.45	1.20	1.20	1.45	0.95	0.85	0.60	1.65	2.25	1.50
1886	1.50	1.20	1.20	1.45	0.95	0.90	0.60	1.65	2.25	1.50
1887	1.40	1.15	1.15	1.82	0.85	0.80	0.50	2.25	2.25	1.50
1888	1.40	1.15	1.15	2.25	0.78	1.25	0.55	2.25	2.25	1.50
1889	1.40	1.15	1.15	2.25	0.80	1.25	0.55	2.25	2.25	1.50
1890	1.50	1.25	1.25	2.50	0.80	1.50	0.60	2.50	2.25	1.65
1891	1.50	1.25	1.25	2.50	0.80	1.50	0.60	2.50	2.25	1.65
1892	1.25	1.25	1.25	2.00	0.80	1.25	0.60	2.50	2.25	1.65
1893	1.25	1.25	1.25	2.00	0.80	1.25	0.60	2.50	2.25	1.65

Изъ этихъ данныхъ видно, что изъ обыкновенныхъ винъ наиболѣе цѣнныя прежде, до 1886 г., шли въ Великобританію, а съ этого времени направляются къ намъ, и это вполне согласуется съ дѣйствительнымъ положеніемъ производства и потребленія винограднаго вина въ Россіи: прежде мы нуждались какъ въ дешевыхъ, такъ и въ дорогихъ винахъ, и средняя стоимость ихъ была ниже, чѣмъ теперь. Дешевыя вина въ значительномъ количествѣ стали выдѣлываться у насъ у самихъ и, слѣдовательно, спросъ остался только еще на дорогія вина. Въ Великобританіи замѣчается, напротивъ, усиленіе спроса на болѣе дешевыя вина, или, во всякомъ случаѣ, на такія, какія потребляютъ сосѣднія съ нею государства. Бельгія, Голландія, Германія, Швейцарія и др. европейскія государства довольствуются винами на болѣе скромныя цѣны, что зависитъ, между прочимъ, отъ того, что французскія дешевыя вина въ поименованныхъ государствахъ иногда подвергаются новой передѣлкѣ и даже нерѣдко вновь вы-



возятся за границу. Быть можетъ, этимъ объясняется то, повидимому, странное явленіе, что Россія получаетъ виноградныя вина также изъ Норвегіи и Даніи. Наибольше дешевыя французскія вина находятъ себѣ выгодное помѣщеніе на малотребовательныхъ рынкахъ Азіи, Океаніи, Африки и Южной Америки.

Нижесообщаемыя данныя о цѣнахъ на привозимыя вина въ бочечной и бутылочной тарѣ, на обыкновенныя и сладкія, и сопоставленія ихъ съ приведенными ранѣе цѣнами представляются весьма интересными и вполне подтверждаютъ указанныя выше положенія.

Цѣны на вина, ввозимыя во Францію, во франкахъ за литръ.

Годы.	Вина обыкновенныя.		Вина сладкія.		Годы.	Вина обыкновенныя.		Вина сладкія.	
	Въ бочкахъ.	Въ бутылкахъ.	Въ бочкахъ.	Въ бутылкахъ.		Въ бочкахъ.	Въ бутылкахъ.	Въ бочкахъ.	Въ бутылкахъ.
1878	0.33	1.10	1.10	1.70	1886	0.45	1.50	1.80	2.50
1879	0.38	1.20	1.20	1.80	1887	0.35	1.00	1.25	1.50
1880	0.42	1.25	1.25	2.00	1888	0.35	1.00	1.25	1.50
1881	0.45	1.30	1.25	2.00	1889	0.35	1.00	1.10	1.30
1882	0.40	1.25	1.25	2.00	1890	0.30	1.00	1.10	1.30
1883	0.40	1.25	1.50	2.50	1891	0.30	0.75	1.10	1.30
1884	0.40	1.25	1.80	2.50	1892	0.30	0.75	1.10	1.30
1885	0.45	1.50	1.80	2.50	1893	0.28	0.60	1.00	1.20

Здѣсь же будетъ кстати привести и нѣкоторыя цѣны на виноградныя вина на Гамбургскомъ рынкѣ за послѣднее полустолѣтіе. Гамбургъ является такимъ колоссальнымъ рынкомъ, связаннымъ со всѣми рынками земнаго шара, что колебанія на немъ цѣнъ на занимающій насъ товаръ за столь продолжительное время не можетъ не быть интереснымъ (цѣны указаны въ маркахъ за гектолитръ).

Годы.	Вина вообще.	Вина, кромѣ шампанскихъ.	Вина испанскія.	Вина португальскія.	Вина французскія.	Вина шампанскія.
1847—1850	—	40.20	40.56	75.00	27.60	316.56
1851—1855	67.50	59.52	60.60	111.72	45.90	318.72
1856—1860	83.34	78.18	91.92	198.90	60.18	337.74
1861—1865	73.62	67.68	84.00	213.06	54.12	324.84



Годы.	Вина вообще.	Вина, кроме шам- панскихъ.	Вина испанскія.	Вина португаль- скія.	Вина француз- скія.	Вина шампан- скія.
1866—1870	68.34	63.00	85.08	168.18	46.08	353.94
1871—1875	76.62	71.22	69.20	164.28	61.26	379.98
1876—1880	84.31	80.07	69.34	157.47	74.41	379.06
1881—1885	89.06	83.61	72.54	122.90	78.40	390.46
1886—1890	83.36	79.40	75.02	112.10	76.02	381.33
1891	87.79	82.50	73.59	116.81	88.63	440.82
1892	81.72	78.55	75.58	104.69	84.29	435.89
1893	85.74	82.12	82.62	132.98	88.82	468.20
1894	76.62	73.59	73.42	132.29	72.95	448.98

Судя по этимъ даннымъ, цѣны на виноградныя вина значительно поднимаются, что совершенно согласно съ обстоятельствами винодѣлія вообще: съ одной стороны, повсемѣстно увеличивается спросъ на виноградное вино, съ другой—филлоксера и др. болѣзни производятъ опустошенія во всѣхъ винодѣльческихъ странахъ, уменьшая производительность послѣднихъ. Таблицы эти имѣютъ большой интересъ, но на ихъ подробномъ разсмотрѣніи нельзя останавливаться дольше, такъ какъ прямаго отношенія къ предмету настоящей статьи онѣ не имѣютъ. Приведены же онѣ здѣсь лишь съ цѣлью показать общее направленіе колебанія цѣнъ на виноградныя вина на главныхъ рынкахъ, чтобы этимъ, хотя косвенно, выяснить стоимость разсматриваемаго товара въ Россіи, такъ какъ для нея нѣтъ такихъ цѣнъ за столь продолжительное время.

Разсмотрѣвъ, такимъ образомъ, потребленіе иностранныхъ винъ въ Россіи въ теченіе цѣлаго столѣтія и охарактеризовавъ, въ общихъ чертахъ, современное состояніе винодѣлія въ главнѣйшихъ винодѣльческихъ районахъ, приведенныя свѣдѣнія можно дополнить обзоромъ географическаго распредѣленія торговли виноградными винами по сѣти російскихъ желѣзныхъ дорогъ. Матеріалами для этого могутъ служить данныя желѣзнодорожной перевозки. Само собою разумѣется, что на рельсовый путь попадаетъ далеко не все вино, потребляемое въ Россіи, такъ какъ значительная часть внутренняго производства обыкновенно остается на мѣстѣ же, на удовлетвореніе громаднaго мѣстнаго потребленія; да и изъ иностранныхъ винъ попадаютъ на сѣть только тѣ, которыя ввозятся по сухопутной границѣ, ввозимыя же моремъ большею частью остаются въ портовыхъ городахъ: С.-Петербургѣ, Либавѣ, Ригѣ, Одессѣ и др. Однако, нѣтъ сомнѣнія, что большое торговое значеніе имѣетъ распространеніе и распредѣленіе того количества вина, которое, за удовлетвореніемъ мѣстнаго потребленія, дѣлается общимъ достояніемъ. Къ этому слѣдуетъ прибавить, что часть вина, вѣроятно, идетъ и воднымъ путемъ—по рѣкамъ и каналамъ, или въ каботажномъ пла-



вани, и слѣдовательно, на нижеприводимыя данныя желѣзнодорожной статистики надлежитъ смотрѣть лишь какъ на относительныя. Установивъ эти основныя соображенія, постараюсь указать главнѣйшія мѣста торговли винограднымъ виномъ.

Перевозка виноградныхъ винъ по русскимъ желѣзнымъ дорогамъ возрастаетъ съ каждымъ годомъ, хотя и не въ такой мѣрѣ, какъ можно было бы думать въ виду постоянного расширенія сѣти и урегулированія тарифовъ по перевозкѣ. Общія данныя по перевозкѣ винъ за послѣдніе четыре года представляются въ слѣдующемъ видѣ:

Въ 1890 г. перевезено 5.315,000 пуд.    Въ 1892 г. перевезено 6.206,000 пуд.  
 » 1891 г.            »    5.703,000            »    » 1893 г.            »    6.906,000            »

Если принять во вниманіе, что эти количества слагаются не изъ перевозокъ вина въ одномъ какомъ-нибудь направленіи, а одинъ и тотъ же товаръ попадаетъ въ слагаемое нѣсколько разъ (отъ мѣста производства къ мѣсту потребленія вино рѣдко идетъ прямымъ путемъ, а всегда нѣсколько разъ останавливается въ пути то для разливки, то для отстойки, то для выдержки, то для сдабриванія и пр.), то нельзя не согласиться, что общіе итоги перевозки крайне ничтожны сравнительно съ производствомъ страны. По исчисленію Одесскаго комитета торговли и мануфактуръ, одинъ югъ Россіи производитъ около 27 милл. ведеръ вина, что вмѣстѣ съ тарою составитъ почти столько же пудовъ. Изъ этого видно, насколько виноградное вино мало еще пользуется удобствами и выгодною желѣзнодорожнаго сообщенія. Не останавливаясь на подробномъ разсмотрѣніи участія отдѣльныхъ дорогъ въ перевозкѣ винограднаго вина по рельсовой сѣти, такъ какъ объ этомъ говорилось въ прежнихъ моихъ статьяхъ и, кромѣ того, общій характеръ этого участія почти не измѣнился,—я приведу лишь общія данныя, опредѣляющія размѣры и направленіе передвиженія винограднаго вина. Дороги, принимавшія въ послѣдніе три года наибольшее участіе въ отправленіи или полученіи винограднаго вина, располагаются въ слѣдующемъ порядкѣ (грузы показаны въ тысячахъ пудовъ):

Дороги отправленія.	1891 г.	1892 г.	1893 г.	Дороги назначенія.	1891 г.	1892 г.	1893 г.
Юго-Западные. . .	2.007	2.193	2.009	Юго-Западные. . .	1.640	1.788	1.567
Закавказская . . .	748	946	1.151	Закавказская . . .	653	767	937
Владикавказская . .	366	405	366	Владикавказская. .	282	341	323
Юго-Восточныя . . .	311	309	333	Привислянская. . .	224	262	296
Московско-Нижегор.	408	331	311	Николаевская . . .	201	269	294
Московско-Курская.	225	228	227	Московско-Нижегор	370	307	290
Николаевская . . .	257	352	216	С.-ПБ.-Варшавская.	163	205	263
Лозово-Севастоп. .	137	134	207	Московско-Курская.	228	249	246



Изъ приведенныхъ данныхъ явствуетъ, что Юго-Западные желѣзныя дороги въ перевозкѣ винограднаго вина занимаютъ первенствующее мѣсто; за ними слѣдуютъ Закавказская и Владикавказская, пересѣкающія два крупныхъ винодѣльческихъ района. Изъ отдѣльныхъ пунктовъ отправленія и назначенія особенно выдѣляются слѣдующіе :

Пункты отправленія.	1891 г.	1892 г.	1893 г.	Пункты назначенія.	1891 г.	1892 г.	1893 г.
Кишиневъ. . . . .	712	813	715	Москва. . . . .	622	540	535
Каларашъ. . . . .	368	405	263	Одесса. . . . .	506	517	417
Страшены. . . . .	430	330	213	Варшава . . . . .	240	264	350
Быковецъ. . . . .	—	160	211	Тифлисъ . . . . .	269	222	252
Одесса. . . . .	247	251	331	С.-Петербургъ. . . . .	166	155	207
Елисаветполь . . . . .	261	332	319	Нижній-Новгородъ . . . . .	119	122	141
Тифлисъ . . . . .	119	195	219	Кишиневъ. . . . .	41	121	139
Москва. . . . .	676	727	743	Батумъ. . . . .	95	128	131
С.-Петербургъ. . . . .	298	390	414	Кіевъ. . . . .	96	118	126
Варшава . . . . .	152	185	214	Поти. . . . .	24	27	120

Внимательное разсмотрѣніе этой таблицы еще разъ приводитъ къ тому же выводу, который «Вѣстникъ Винодѣлія» неоднократно высказывалъ на своихъ страницахъ: Москва для русскаго винодѣлія является громаднѣмъ центромъ, куда не только стекается вино со всѣхъ концовъ имперіи, но также центромъ еще болѣе значительнымъ, откуда оно расходится по отдаленнымъ градамъ и весямъ нашего отечества. Изъ-года-въ-годъ, по направленію почти всѣхъ желѣзныхъ дорогъ, входящихъ въ Москву, съ поразительною ясностью и постоянствомъ повторяется одно и то же явленіе—превышеніе вывоза надъ ввозомъ. Сторонники чистоты нравственности Первопрестольной селятся объяснить эту странность тѣмъ, что будто бы вино ввозится въ Москву въ бочкахъ, а вывозится оттуда въ стеклянной посудѣ, но предположеніе это сшито такими бѣлыми нитками, что несостоятельность его очевидна для всѣхъ, кромѣ умышленно-закрывающихъ глаза передъ дѣйствительностью. Фактъ разбавленія въ Москвѣ винограднаго вина въ колоссальныхъ размѣрахъ не подлежитъ сомнѣнію и съ нимъ должно считаться. Къ этому же грустному и неотразимому выводу пришелъ и Департаментъ Желѣзнодорожныхъ Дѣлъ Министерства Финансовъ, который, располагая всевозможными свѣдѣніями по движенію грузовъ по сѣти руссійскихъ желѣзныхъ дорогъ и дѣйствующими на этихъ путяхъ тарифами на перевозку того или другаго товара, въ той или другой тарѣ, имѣлъ, конечно, возможность провѣрить столь, повидимому, невѣроятное и, во всякомъ случаѣ, странное явленіе. И вотъ это-то учрежденіе приходитъ къ слѣдующему опредѣленному и положительному выводу:

„Москва является главнѣмъ центромъ фальсификаціи русскаго вина. Закупленное, преимущественно въ Нижнемъ, сусло сдабривается здѣсь спиртомъ, сахаромъ и различными спе-



ціями, а иногда разбавляется и водою. Насколько качество сусла играет ничтожную роль въ фабрикованныхъ въ Москвѣ винахъ, можно судить по тому, что у московскихъ виноторговцевъ бочки съ чихиремъ оставляются иногда на дворѣ даже при 20° мороза. Сбыту такого вина много способствуетъ его дешевизна при относительной крѣпости (14—16°). Наливка или настойка не можетъ стоить менѣе 5—6 руб. ведро, а фабрикованное въ 14° крѣпости вино продается въ Москвѣ по 2 р. 50 к.—3 руб. за ведро. Такія вина охотно покупаются крестьянами, вытѣсняя болѣе дорогія наливки. Кромѣ дешевыхъ сортовъ, въ Москвѣ фабрикуются и лучшіе сорта винъ; однако, главную массу сбываемаго Москвою вина составляютъ дешевыя вина. Насколько велики размѣры фабрикаціи винъ въ Москвѣ, можно судить уже по сравненію привоза вина винограднаго въ Москву съ вывозомъ вина изъ нея“.

За четыре года (1890—1893) всего ввезено въ Москву 2.208,000 пуд., а вывезено—2.820,000 пуд., т. е., за удовлетвореніемъ громадной собственной потребности, Москва нашла возможнымъ 2.208 тыс. пуд. превратить въ 2.820 тыс. пуд. Такое рѣдкое чудо можетъ быть объяснено лишь участіемъ Москвы-рѣки въ процессѣ винодѣлія Москвы-града. Къ этимъ краснорѣчивымъ цифрамъ прибавлять нечего,—онѣ сами говорятъ за себя. Развѣ взглянуть только на пути, по которымъ въ Москву доставляется подлежащее снабженію вино и по которымъ сдобренное въ столицѣ вино направляется къ периферіи страны. Разсмотрѣніе этихъ артерій и венъ даетъ намъ ясное представленіе о тѣхъ волосныхъ сосудахъ, которые снабжаютъ Первопрестольную виномъ и которые перевариваютъ ея микстуру, т. е. укажемъ на пункты отправленія и назначенія вина, проходящаго черезъ обширную московскую винодѣльную лабораторію. Въ Москвѣ, какъ извѣстно, сходятся шесть желѣзныхъ дорогъ, которыя кончаются затѣмъ: въ Нижнемъ-Новгородѣ, С.-Петербургѣ, Вологдѣ, Одессѣ и въ другихъ портахъ Чернаго моря и на западно-сухопутной границѣ. Вотъ данныя (въ тыс. пуд.) о движеніи винограднаго вина изъ Москвы и въ Москву за 4 года:

		1890 г.	1891 г.	1892 г.	1893 г.
1	По Московско-Брестской отправлено . . . . .	97.0	95.2	95.7	93.3
	» » » получено . . . . .	121.0	109.3	9.9	10.2
2	По Московско-Казанской отправлено . . . . .	93.4	90.7	122.8	126.0
	» » » получено . . . . .	27.0	78.1	69.1	70.3
3	По Московско-Курской отправлено . . . . .	220.2	220.2	221.4	219.4
	» » » получено . . . . .	119.6	124.4	143.2	149.9
4	По Московско-Нижегородской отправлено . . . . .	146.6	151.2	156.7	176.7
	» » » получено . . . . .	188.6	224.1	156.5	120.7
5	По Московско-Ярославско-Вологодской отправлено . . . . .	51.2	53.9	65.9	69.2
	» » » » получено . . . . .	3.2	6.0	2.5	2.1
6	По Николаевской отправлено . . . . .	65.8	64.5	64.7	58.0
	» » » получено . . . . .	51.2	80.4	158.3	181.5

Небольшое полученіе Москвы по Моск.-Брестской жел. дор. идетъ главнымъ образомъ изъ-за границы, частью черезъ Австро-Германскую границу, частью-же



черезъ Либаву. Московско-Казанская дорога доставляетъ вино изъ Царицына, Новочеркаска, Ростова-на-Дону и линіи Владикавказской жел. дор. Несмотря на то, что названная дорога прорѣзываетъ винодѣльческіе районы сѣвернаго Кавказа и Войска Донскаго, она доставляетъ Москвѣ сравнительно не много. Московско-Курская дорога захватываетъ обширный районъ, проникая по связаннымъ съ нею линіямъ въ область Бессарабскаго, Таврическаго и Закавказскаго винодѣлія. Самыя большія полученія Москвы въ этомъ направленіи суть: изъ Симферополя—27,3 тыс. пуд. (въ 1893 г.), Одессы—22,2 тыс., Кишинева—19,8 тыс., Севастополя—12,9 тыс., Тифлиса—12,6 тыс. пуд. и т. д. Остальное количество собирается меньшими партіями съ промежуточныхъ станцій. Московско-Нижегородская дорога представляетъ довольно любопытную картину: Москва и Нижній обмѣниваются значительнымъ количествомъ вина, причемъ вина, идущія вверхъ по Волгѣ изъ Закавказья, сѣвернаго Кавказа и частью изъ Донской области, направляются въ Москву, вѣроятно, для сдобриванія, потому что волжскій бассейнъ даетъ Москвѣ не избытокъ, котораго онъ не имѣетъ, а извѣстное количество недѣланнаго вина, чтобы потомъ получить его обратно въ большемъ количествѣ и болѣе дешевымъ. Въ 1890 и 1891 гг. Нижній передалъ Москвѣ гораздо больше, чѣмъ самъ получилъ отъ нея; въ послѣдніе же два года этотъ обмѣнъ измѣнилъ свой характеръ: Нижній убѣдился въ томъ, что операція сдобриванія вина совсѣмъ не такъ сложна и трудна, какъ казалось прежде, и, придя къ такому выводу, сталъ отправлять въ Москву меньше. Подражая Москвѣ, Нижній самъ сталъ фабриковать всякіе хереса и мадеры и благополучно спускать ихъ вверхъ и внизъ по Волгѣ и въ особенности вверхъ по Камѣ.

Обмѣнъ вина между обѣими столицами сравнительно не великъ: Москва получаетъ изъ Петербурга преимущественно иностранныя вина, главнымъ образомъ, черезъ портовую вѣтвь. Петербургъ же получаетъ, по Николаевской жел. дор., частью изъ Царицына и частью изъ Владикавказа и Симферополя. Въ послѣднее время, однако, Петербургъ сталъ снабжаться виноградными винами внутренняго производства и кружнымъ путемъ посредствомъ большаго каботажа изъ Черноморскихъ портовъ, вокругъ всей Европы. Этимъ путемъ въ Петербургъ и Ригу въ 1891—1893 гг. вино получалось непосредственно изъ Одессы, Севастополя и Батума, т. е. изъ винодѣльческихъ районовъ Бессарабіи, Крыма и Закавказья въ слѣдующихъ количествахъ:


	1891 г.	1892 г.	1893 г.
	П у д ы.		
Изъ Одессы въ С.-Петербургъ . . . . .	23,700	19,600	49,600
» » » Ригу . . . . .	2,602	9,298	7,716
» Севастополя въ С.-Петербургъ . . . . .	9,920	5,917	15,900
» Батума » » . . . . .	4,860	—	—
Всего перевезено большимъ каботажемъ. . . . .	43,300	36,000	75,200

Обращаясь къ другимъ главнѣйшимъ производительнымъ и потребительнымъ пунктамъ, мы узнаемъ о направленіи ихъ торговли. Главные пункты отправленія—Кишиневъ, Каларашъ и Страшены—передаютъ свое значительное производ-




ство на ближайшіе пункты; наиболѣе же крупнымъ изъ отдаленныхъ пунктовъ является Варшава, а затѣмъ—Одесса. Москва получаетъ оттуда (?) сравнительно не много. Не касаясь другихъ мѣстъ назначенія, дабы не удлинить статьи перечнемъ пунктовъ назначенія съ указаніемъ на источники, откуда они получаютъ товаръ, достаточно лишь констатировать, что главнѣйшіе потребительные пункты получаютъ основной матеріалъ для своей передѣлки не изъ первыхъ рукъ, а изъ вторыхъ, часто даже изъ третьихъ.

Въ заключеніе, нельзя не сказать нѣсколько словъ о попыткѣ Департамента Неокладныхъ Сборовъ собрать свѣдѣнія о количествѣ потребляемаго винограднаго вина и о числѣ заведеній, занимающихся разливомъ этого вина. Свѣдѣнія собирались черезъ чиновъ акцизнаго надзора путемъ опроса самихъ виноторговцевъ, которые постоянно прибѣгали ко всякаго рода уловкамъ, чтобы скрыть дѣйствительные размѣры продажи или разлива винъ и по возможности уменьшить эту величину. За всѣмъ тѣмъ и при этой оговоркѣ получились довольно интересныя свѣдѣнія. Данныя по этому предмету собирались по всей имперіи, за исключеніемъ винодѣльческихъ районовъ: Закавказскаго края, сѣвернаго Кавказа, области Войска Донскаго, Туркестанскаго края и губерній Бессарабской, Екатеринославской, Таврической и Херсонской. По собраннымъ даннымъ, оказывается, что неинодѣльская территория имперіи потребляетъ (въ 1892 г.) 2.220,474 ведра; на этой же территоріи въ 1893 г. разлито 3.032,655 вед. въ 2938 заведеніяхъ, причемъ число заведеній, разливающихъ въ годъ болѣе 500 вед. составляетъ только 864. По свѣдѣніямъ изъ того же источника, потребление Москвы за 1892 г. опредѣляется въ 253,511 вед., а разливъ въ ней — въ 585,032 ведра. Такимъ образомъ, точный учетъ потребления въ Россіи виноградныхъ винъ — отечественнаго или иностраннаго происхожденія — рѣшительно невозможенъ, потому что вино, по характеру своему, рѣдко является окончательнымъ продуктомъ и вездѣ подвергается передѣлкѣ и дополненіямъ. Даже если бы мы знали точныя цифры внутренняго производства и иностраннаго ввоза, то и тогда были бы далеки отъ истины. Не подлежитъ сомнѣнію лишь одно, что количество обращающагося въ странѣ винограднаго вина—поддѣльнаго или чистаго — все равно, съ каждымъ годомъ увеличивается и, быть можетъ, этотъ фактъ является, между прочимъ, одною изъ причинъ замѣчаемаго въ послѣднее время уменьшенія потребления спирта. Колебаніе душеваго потребления спирта въ европейской Россіи за послѣднее десятилѣтіе представляется въ слѣдующемъ видѣ: въ 1894 г. это количество составляло 30 градусовъ, 1885 г.—28, 1886 г.—27, 1887 г.—27, 1888 г.—26, 1889 г.—25, 1890 г.—23, 1891 г.—21, 1892 г.—20 и въ 1893 г. 21 градусъ.























# СПИСОКЪ КНИГЪ,

СОСТАВЛЕННЫХЪ ИНЖЕНЕРЪ-ТЕХНОЛОГОМЪ

## Ст. Гулишамбаровымъ.

1. Нефтяное отопленіе пароходовъ и паровозовъ, постоянныхъ паровыхъ котловъ и пр. Изд. 3, испр. и допол., 333 стр., съ 150 рис. СПБ. 1894. Ц. 3 руб.
2. Map of the Apsheron peninsula showing petroleum wells, oil refineries, pipe lines etc. Second edition, revised and enlarged. 1886
3. Карта Апшеронскаго полуострова съ обозначеніемъ нефтяныхъ источниковъ, нефтепроводовъ, заводовъ и пр. Изд. 2, испр. и допол. Тифлисъ. 1886. Ц. 2 руб.
4. Планъ Балахано-Сабунчинской нефтяной площади съ обозначеніемъ отдѣльныхъ участковъ, буровыхъ скважинъ, нефтепроводовъ и пр. Изд. 3, испр. и допол. СПБ. 1890. Ц. 2 р. 50 к.
5. Планъ Чернаго городка съ обозначеніемъ керосиновыхъ заводовъ, нефтяныхъ пристаней, керосинопроводовъ и пр. Изд. 3, испр. и допол. Тифлисъ. 1890. Ц. 1 руб.
6. Нефтяная промышленность Соединенныхъ Штатовъ С. Америки въ связи съ общимъ промышленнымъ развитіемъ страны. 184 стр. Изд. Департамента Торговли и Мануфактуръ. СПБ. 1894. Ц. 2 руб.
7. Нефтяное отопленіе металлургическихъ печей. СПБ. 1888. Ц. 1 руб.
8. Обзоръ фабрикъ и заводовъ Закавказскаго края. Историко-статистическое описаніе фабрично-заводской дѣятельности Закавказья въ связи съ развитіемъ въ ней кустарныхъ промысловъ. 413 стр. Изд. Канцелярии Главноначальствующаго гражданской частью на Кавказѣ. Тифлисъ. 1894.
9. Обзоръ фабрикъ и заводовъ Бакинской губ. 278 стр. Тифлисъ. 1890. Ц. 2 р.
10. Обзоръ фабрикъ и заводовъ Тифлисской губ. 232 стр. Тифлисъ. 1888. Ц. 1 р. 50 к.
11. Essai d'une bibliographie générale de l'industrie des pétroles. Literatures: allemande, anglaise, française, latine, italienne, hollandaise, suédoise, espagnole, japonaise et polonaise. 174 pp. St. Pétersbourg 1883. Pr. 3 r.
12. Опытъ всеобщей библиографіи нефтяной промышленности. Русская литература. 40 стр. СПБ. 1884. Ц. 1 руб.
13. Les forces productrices de la Russie. 24 p. Anvers. 1894.
14. Законы, касающіеся добычи, храненія, переработки и транспортировки нефти въ Россіи и иностранныхъ государствахъ. Съ приложеніемъ статьи: „Кому принадлежатъ нѣдра земли?“ 126 стр. Тифлисъ. 1884. Ц. 1 р.
15. Варрантные склады для нефтяныхъ товаровъ. Тифлисъ 1883.
16. Употребленіе нефти и ея дериватовъ въ медицинѣ. 23 стр. Тифлисъ. 1884.
17. Нефтяные источники Брадфорда и его окрестностей (въ С. Америкѣ). 49 стр. Тифлисъ. 1882.
18. Современное состояніе фотогеноваго производства бакинскаго района. 60 стр. Баку. 1879. Ц. 2 руб.
19. Современное состояніе нефтяной промышленности бакинскаго района. Тифлисъ. 1879. Ц. 3 руб.
20. Торговля, промышленность и пути сообщенія въ Сибири. СПБ. 1893.
21. О нефтяныхъ фонтанахъ. СПБ. 1878. Ц. 40 коп.
22. Озокеритная промышленность въ Галиціи. СПБ. 1882.
23. Виноградное вино на всемірномъ рынкѣ. СПБ. 1895. Ц. 50 коп.
24. Обзоръ междунагоднаго товарнаго обмѣна за 1888—1893 гг. Внѣшняя торговля главнѣйшихъ государствъ земнаго шара: ввозъ и вывозъ разныхъ товаровъ, а также золота и серебра. Транзитная торговля. Участіе Россіи въ междунагодномъ товарномъ обмѣнѣ. Итоги всемірной торговли. СПБ. 1895. Изд. Департамента Торговли и Мануфактуръ.