A. 650.

75.

11923

А. 650.

Л. І. ГРАССЪ.

СТРАХОВАНІЕ

СЕЛЬСКО-ХОЗЯЙСТВЕННЫХЪ ПОСѢВОВЪ

ОТЪ НЕУРОЖАЯ.

КАЗАНЬ.

Типографія ИМПЕРАТОРСКАГО Университета.

Черноозерская ул. собственный домъ.

1892.

Библиотека НКФ СССР

39

К

Цензурою дозволено. Казань, 5 января 1892 г.

88287

Оглавленіе.

ЧАСТЬ ПЕРВАЯ.

Стран.

ГЛАВА I. Вмѣсто предисловія . . . . . 1.

ГЛАВА II. Краткій обзоръ литературы о страхованіи посѣвовъ . 3.

ГЛАВА III. Содержаніе предварительнаго изслѣдованія автора объ учрежденіи страхованія посѣвовъ, изданнаго въ 1890 году . . . . . 6.

Колеблемость нашихъ урожаевъ . . . . . 22.

О недоборахъ зерновыхъ хлѣбовъ . . . . . 43.

ГЛАВА IV. Объясненія автора на замѣчанія противъ возможности учрежденія страхованія посѣвовъ. . . . . 52.

ГЛАВА V. Значеніе страхованія посѣвовъ для нашего землевладѣнія. 66.

ГЛАВА VI. Матеріалы, собранные авторомъ для изученія условій страхованія посѣвовъ въ Россіи . . . . . 72.

Краткій очеркъ организаціи страхованія посѣвовъ въ Японіи . . 75.

Приложенія къ первой части:

Степень урожая въ губерніяхъ Европейской Россіи за 1857—1866, 1870—1876 гг. и средніе урожаи главнѣйшихъ хлѣбовъ по губерніямъ съ 1883 по 1889 гг.

ЧАСТЬ ВТОРАЯ.

ГЛАВА I. О средней величинѣ урожаевъ по уѣздамъ. . . . . 80.

ГЛАВА II. О средней колеблемости урожаевъ главнѣйшихъ хлѣбовъ. 100.

ГЛАВА III. Объ измѣненіяхъ абсолютной величины среднихъ урожаевъ въ теченіе послѣдняго двадцатилѣтія . . . . . 117.

Стран.

ГЛАВА IV. Объясненія къ составленнымъ авторомъ страховымъ тарифамъ . . . . . 120.

Примѣры изъ составленныхъ авторомъ тарифовъ.

Вѣдомость распредѣленія уѣздовъ по разрядамъ урожайности и районамъ колеблемости.

Вѣдомость процентныхъ отношеній страховой преміи къ страховой суммѣ.

Двѣнадцать картограммъ среднихъ урожаевъ: ржи, озимой и яровой пшеницы, овса, ячменя и гречихи для крестьянскихъ и владѣльческихъ земель.

Картограмма № 13: районы средней измѣнчивости урожаевъ.

Общія основанія инструкціи агентамъ.

Приложенія ко второй части.

Отдѣлъ первый. Матеріалы для исчисленія величины среднихъ урожаевъ.

I. Средніе урожаи главнѣйшихъ хлѣбовъ по уѣздамъ:

а) по даннымъ Центральнаго Статистическаго Комитета и Департамента Земледѣлія.

б) по даннымъ земской статистики.

в) по даннымъ земскихъ управъ и продовольственныхъ коммиссій.

г) по сообщеніямъ отдѣльныхъ хозяевъ.

II. Сличеніе показаній главныхъ источниковъ о среднихъ урожаяхъ ржи.

а) по губерніямъ.

б) по группамъ уѣздовъ.

III. Распредѣленіе уѣздовъ каждой губерніи на группы *по величинѣ среднихъ урожаевъ* главнѣйшихъ хлѣбовъ.

Отдѣлъ второй. Матеріалы для исчисленія колеблемости урожаевъ.

IV. Сличеніе показаній главныхъ источниковъ о *колеблемости урожаевъ ржи.*

V. Сводъ данныхъ объ *измѣнчивости урожаевъ* главнѣйшихъ хлѣбовъ по уѣздамъ.

VI. *Средняя измѣнчивость* урожаевъ главнѣйшихъ хлѣбовъ по группамъ уѣздовъ.

VII. *Средняя повторяемость* урожаевъ разныхъ степеней, для главнѣйшихъ хлѣбовъ, по *районамъ* измѣнчивости.

а) по даннымъ губернаторскихъ отчетовъ.
б) по сообщеніямъ отдѣльныхъ хозяевъ за 10-ти-лѣтніе періоды.
в) по сообщеніямъ отдѣльныхъ хозяевъ за 20-ти-лѣтніе періоды.

VIII. *Средняя повторяемость* урожаевъ разныхъ степеней, для главнѣйшихъ хлѣбовъ, по *разрядамъ* измѣнчивости.

а) по даннымъ губернаторскихъ отчетовъ,
в) по собщеніямъ отдѣльныхъ хозяевъ за 10-ти-лѣтніе періоды.

IX. Сравненіе среднихъ урожаевъ главнѣйшихъ хлѣбовъ за *различные періоды времени*.

ЧАСТЬ ПЕРВАЯ

I.

Земледѣльческая промышленность составляетъ въ Европейской Россіи источникъ средствъ къ жизни большинства (около 86%) населенія [1]), работающаго на громадномъ пространствѣ земли [2]).

Переживаемый нами сельско-хозяйственный кризисъ совершенно убѣдительно доказываетъ несостоятельность отжившей уже свой вѣкъ системы нашего хозяйства и указываетъ на безусловную необходимость перехода къ системѣ болѣе совершенной. Но моментъ этотъ застаетъ нашихъ землевладѣльцевъ настолько стѣсненными въ матеріальныхъ средствахъ, что они не только не въ силахъ приступить къ такому переходу, но многіе изъ нихъ даже могутъ оказаться вынужденными сдѣлать шагъ назадъ, отказавшись отъ тѣхъ незначительныхъ улучшеній, которыя были ими предприняты.

Такое печальное положеніе землевладѣльцевъ имѣетъ исторически сложившіяся причины и состоитъ въ неразрывной связи съ системой нашего хозяйства, непостоянствомъ урожаевъ, отъ климатическихъ причинъ зависящихъ, и сильнымъ паденіемъ цѣнъ на продукты земледѣлія.

Невѣроятно громадное увеличеніе запашекъ во всѣхъ за-океанскихъ странахъ и соотвѣтственное увеличеніе количества хлѣба на Европейскихъ рынкахъ, при дешевизнѣ перевозки по Суэзскому каналу и при установленныхъ боевыхъ пошлинахъ на хлѣбъ въ Германіи, — даетъ право утверждать, что на прочное улучшеніе цѣнъ разсчитывать нельзя, что подъемъ ихъ можетъ быть только случайно

---

[1]) Янсонъ. Сравнительная статистика Россіи. Т. I. стр. 108.

[2]) Янсонъ (Срав. стат. т. II, стр. 273) считаетъ:

пахатной земли. . . .	93,238	т. дес.
сѣнокосной.	54,632	« »
лѣсовъ	138,629	« »
остатокъ неуд. земли	167,408	« »

и временно вызванъ какими-либо катастрофами въ нашемъ или иностранномъ земледѣліи, какъ напр. въ настоящемъ году.

Вслѣдствіе этого приходится всѣми возможными средствами дѣйствовать противъ первой и главной причины упадка нашего экономическаго положенія—противъ непостоянства урожаевъ.

Для каждой страны земельный кризисъ имѣетъ громадную важность, но для насъ—государства земледѣльческаго,—при современномъ положеніи землевладѣнія, онъ пріобрѣтаетъ исключительное, первостепенной важности, народное значеніе.

Задолженность нашего землевладѣнія—фактъ настолько констатированный [1]), что достаточно упомянуть про 900 милліоновъ ипотечныхъ долговъ, на частной земельной собственности лежащихъ, чтобы не вдаваться въ излишнія подробности. Съ другой стороны, вполнѣ извѣстно, что размѣръ % въ Россіи, даже при сравнительно легкихъ условіяхъ ссуды, напр. въ Дворянскомъ Земельномъ Банкѣ, настолько высокъ, что, при частномъ землевладѣніи, банковые платежи ложатся тяжелымъ бременемъ на огромное большинство хозяйствъ. Тоже самое слѣдуетъ сказать относительно выкупныхъ платежей и %, уплачиваемыхъ Крестьянскому Банку, при крестьянскомъ землевладѣніи. Вмѣстѣ съ тѣмъ сильно тяготятъ необходимые, но высокіе налоги на землю, въ видѣ государственныхъ, земскихъ и разныхъ частныхъ сборовъ, причемъ налоги эти не только не оказываютъ наклонности къ пониженію, но, напротивъ, склонны къ увеличенію.

На уплату этихъ, не терпящихъ никакого отлагательства, обязательствъ русское землевладѣніе должно ежегодно удѣлять значительную часть своихъ доходовъ.

На второмъ планѣ стоятъ обязательныя издержки на потребности хозяйства, лишь до извѣстной степени поддающіяся сокращенію, и, наконецъ, болѣе зависящіе отъ усмотрѣнія каждаго расходы на личную жизнь.

Неуплата Банку грозитъ потерею имѣнія, недостатокъ средствъ на веденіе хозяйства влечетъ за собою упадокъ дѣла, нелегко вновь поправимый.

Такимъ образомъ у каждаго землевладѣльца установляется извѣстный бюджетъ, ниже предѣльной нормы котораго доходность его имѣнія быть не должна.

Если до сихъ поръ отступленія отъ этого бюджета въ хозяйствахъ, т. е. недостатокъ въ неурожайные годы доходовъ на необходимые расходы, не выражались въ поголовно бѣдственныхъ результатахъ, то это объясняется только со-

---

[1]) Всѣ заложенныя земли составляютъ $^1/_3$ земельной собственности и $^3/_4$ земель средней полосы Россіи, гдѣ хлѣбопашество всего больше развито.

хранившеюся отъ прежняго времени зажиточностью въ однихъ случаяхъ, еще существующимъ у землевладѣльцевъ кредитомъ — въ другихъ, наконецъ, пополненіемъ недостатка доходовъ личнымъ, постороннимъ хозяйству, заработкомъ— въ третьихъ.

Но время это проходитъ: земли заложены и выпаханы, запашки увеличены, лѣса большею частью истреблены, а личный кредитъ истощенъ или существуетъ подъ губительные для хозяйства $^0/_0$, и въ ближайшемъ будущемъ слѣдуетъ ожидать того момента, когда благосостояніе во всемъ земледѣльческомъ и землевладѣльческомъ классѣ окончательно упадетъ.

Наступаетъ, ежели уже не наступило, время, когда русскіе землевладѣльцы окажутся неувѣренными въ завтрашнемъ днѣ, въ возможности сохранить за собою свои имѣнія и попадутъ въ полную зависимость отъ случая.

При такихъ печальныхъ условіяхъ никакая производительная работа невозможна, въ особенности-же немыслимо земледѣліе, наиболѣе медленно, по самой природѣ своей, оплачивающее посвященные ему трудъ и затраты; такія условія окончательно убьютъ нашу земледѣльческую промышленность, и выходъ изъ нихъ необходимо долженъ быть найденъ.

Руководствуясь указаніями науки и опыта, мы думаемъ, что съ общими, не зависящими отъ насъ бѣдствіями можно бороться лишь совокупными усиліями, чему лучшимъ доказательствомъ служитъ борьба съ пожарами, теряющими въ значительной степени свое губительное въ экономическомъ отношеніи значеніе, благодаря повсемѣстно существующей системѣ страхованія.

II.

Мысль о страхованіи посѣвовъ далеко не новая и кому она собственно принадлежитъ, мы рѣшить не беремся, не смотря на то, что мы систематически просмотрѣли литературу интересующаго насъ вопроса въ спеціальной книжной торговлѣ, въ которой собраны всѣ труды по страхованію вообще [1]). Тѣмъ не менѣе мы въ состояніи указать на извѣстныхъ писателей, уже нѣсколько десятковъ лѣтъ тому назадъ разрабатывавшихъ вопросъ о страхованіи посѣвовъ. Alauzet, въ своемъ Traité général des assurances, изданномъ въ 1844 г. (томъ I, 139), говоря о страхованіи посѣвовъ вообще, обращаетъ вниманіе на тѣ трудности, съ которыми сопряжено учрежденіе страхованія неурожаевъ отъ всѣхъ случайностей, а во 2-мъ томѣ своего сочиненія (стр. 244) указываетъ на желательность страхованія отъ града,

[1]) Librairie des assurances (Maison fondée en 1866. Paris, Rue Laffitte, 48).

морозовъ и наводненій. Louis Pouget, въ Dictionnaire des assurances terrestres (Paris 1855) уже совершенно категорически выражается о возможности страхованія посѣвовъ отъ неурожаевъ, происходящихъ отъ града, морозовъ, засухи, наводненій, специфическихъ болѣзней сельско-хозяйственныхъ растеній и разныхъ другихъ причинъ, причемъ говоритъ, что убытки, причиняемые земледѣльцу, должны быть вознаграждаемы въ интересахъ человѣчности и государственныхъ [1]).

Въ 1857 году вопросъ о страхованіи посѣвовъ отъ градобитія, морозовъ и наводненій былъ выдвинутъ по иниціативѣ императора Наполеона III, и наконецъ въ 1882 году Langlois внесъ въ французскій парламентъ проэктъ страхованія посѣвовъ отъ различныхъ случайностей, основанія котораго выражены въ первомъ параграфѣ, гласящемъ: „Tous les biens meubles et immeubles exposés à l'un quelconque des cinq risques suivants: incendie, grêle, gelée, épizootie et inondation, seront, à partir du 1-er janvier 1883, obligatoirement assurés par une Mutuelle nationale dont les directeurs seront nommés, dans chaque département, par les conseils généraux et dont le directeur et contrôleur général sera nommé par l'Assemblée nationale, c'est—à—dire par les senateurs et députés réunis à cet effet“ [2]).

Мы полагаемъ, что вышеизложеннаго достаточно для подтвержденія нашего мнѣнія, что идея о страхованіи посѣвовъ далеко не новая и въ европейской литературѣ существовала давно.

У насъ въ 1881 году появилась въ С.-Петербургѣ брошюра Ф. Н. Берга, подъ заглавіемъ „Обезпеченіе урожаевъ“, въ которой авторъ обращалъ вниманіе на

---

[1]) L'assurance comprend encore les fléaux occasionnés par la gelée, la grêle, la sécheresse, l'inondation, les maladies particulières des produits de la terre....

Il est à desirer que l'assurance sur les produits de la terre se propage, que les dommages de l'agriculture soient atténués; car la perte annuelle en récoltes de toute nature par suite de grêle, gelée, sécheresse, inondation, est de plus de soixante millions par année, et a coûté, depuis vingt — cinq ans, plus de treize cent millions pour l'importation du blé étranger.

Les pertes de l'agriculture doivent donc être réparées dans un intérêt d'humanité, dans l'intérêt même du trésor.

Qui ne sait, en effet, que la perte d'une récolte est souvent la ruine d'une famille! Le paupérisme, toujours dangereux pour l'Etat, doit être exclu autant que possible.

Comment, d'un autre côté, l'agriculture ferait—elle des progrès et appellerait—elle des capitaux quand elle est menacée de tant de pertes irréparables?.... T. I. p. 521.

[2]) Moniteur du 22 juillet 1857, Journal officiel 1882, Documents parlementaires (Chambre) p. 145 и Chaufton, Les assurances, 1884 p. 642.

крайнюю неудовлетворительность мѣръ къ обезпеченію народнаго продовольствія и предлагалъ страхованіе посѣвовъ отъ неурожаевъ. Затѣмъ въ 1882 году И. Н. Бергъ напечаталъ брошюру „Обезпеченіе урожаевъ и вопросъ о переселеніи“, въ которой предлагалъ страховать не барыши отъ земледѣлія, а неизбѣжныя издержки хозяйства, т. е. стоимость земельной ренты, труда на обработку полей и употребленныхъ на посѣвъ сѣмянъ. Почтенный авторъ полагалъ, что страхованіе это должно находиться *непремѣнно въ рукахъ правительства* и быть обязательнымъ для всѣхъ крестьянъ—землевладѣльцевъ 60 губерній Европейской Россіи Единственное препятствіе къ осуществленію государственнаго страхованія посѣвовъ въ началѣ 80 годовъ усматривалось въ неполнотѣ и сомнительной достовѣрности тогдашней сельско-хозяйственной статистики нашей [1]).

Вопросъ о страхованіи посѣвовъ, поднятый г. Бергомъ, не прошелъ безслѣдно и обсуждался не только въ повременной прессѣ, но и въ Харьковскомъ Обществѣ сельскихъ хозяевъ, гдѣ вызвалъ оживленныя пренія. Въ 1881 году вышла брошюра Штакеншнейдера „О страхованіи посѣвовъ (постановка вопроса)“ и въ 1882 году — брошюра пр. Брандта „Къ исторіи вопроса о страхованіи посѣвовъ въ Россіи“. Послѣдній раздѣлялъ въ принципѣ воззрѣніе г. Берга, а г. Штакеншнейдеръ рекомендовалъ страхованіе *минимальнаго урожая*, имѣющаго извѣстное постоянство и, слѣдовательно, могущаго служить основаніемъ при вычисленіи риска страхованія, причемъ ставилось задачей страховать оборотный капиталъ въ хозяйствѣ, который былъ опредѣленъ въ 25 рублей съ десятины посѣва; исходя изъ сего разсчета, авторъ предполагалъ взимать по 2 р. 50 к. съ десятины страховой преміи.

Раньше всѣхъ упомянутыхъ лицъ извѣстный энтомологъ Ѳ. П. Кеппенъ въ монографіи своей о саранчѣ предлагалъ проэктъ страхованія посѣвовъ отъ саранчи и указывалъ на подобное взаимное страхованіе, существовавшее на практикѣ среди украинскихъ военныхъ поселянъ, на случай истребленія ихъ хлѣбовъ градомъ и саранчей [2]).

---

[1]) Редакціонная замѣтка къ статьѣ Н. Е. Баратынскаго «О страхованіи урожаевъ» (Русскій Вѣстникъ. 1890. XI).

[2]) На стр. 342 своей монографіи Кеппенъ указываетъ, что на вознагражденіе убытковъ отъ этихъ поврежденій былъ установленъ особый сборъ хлѣба исключительно съ тѣхъ военныхъ поселянъ, поля которыхъ остались неповрежденными. Весь сборъ долженъ былъ покрыть сумму убытковъ, которые приводились въ извѣстность черезъ освидѣтельствованіе поврежденныхъ посѣвовъ

Не смотря на авторитетныя имена предлагавшихъ проэкты страхованія урожаевъ, вопросъ этотъ на почвѣ практической не получилъ примѣненія и не подвинулся далѣе и въ области теоретической, если не говорить о Mayet, который въ своей книгѣ „Landwirthschaftliche Versicherung“, доказывая пользу универсальнаго страхованія посѣвовъ, не предложилъ однакожь никакой детальной разработки организаціи страхованія, кромѣ самыхъ общихъ положеній.

Между тѣмъ упадокъ сельскаго хозяйства нашего въ теченіе послѣдняго десятилѣтія [1]) принялъ угрожающіе размѣры, и ежели въ началѣ 80 годовъ страхованіе посѣвовъ было рекомендовано, какъ мѣра крайне полезная для сельскихъ хозяевъ, то въ настоящее время не подлежитъ сомнѣнію, что страхованіе это настоятельно и безотлагательно необходимо въ интересахъ уже не помощи, а спасенія нашихъ крестьянъ и землевладѣльцевъ отъ переживаемаго ими сельско-хозяйственнаго кризиса.

Такое положеніе современнаго землевладѣнія побудило насъ попытаться разрѣшить вопросъ, осуществимо ли на практикѣ учрежденіе страхованія посѣвовъ у насъ.

III.

По какой бы системѣ ни было предложено учрежденіе страхованія посѣвовъ: государственное, обязательное, взаимное или въ формѣ частнаго страховаго общества, во всякомъ случаѣ центръ его лежитъ въ страховомъ тарифѣ, нормирующемъ въ данномъ дѣлѣ интересы страхователей и учрежденія, на страхъ принимающаго. Страховой же тарифъ долженъ основываться *исключительно* на колеблемости нашихъ урожаевъ, къ сожалѣнію въ опредѣленной формѣ у насъ не разработанной. Въ виду этого мы рѣшились, нѣсколько лѣтъ тому назадъ, предпринять *предварительную* работу по изслѣдованію колеблемости нашихъ урожаевъ, на основаніи которой возможно бы было попытаться составить страховой тарифъ хотя бы для наиболѣе распространенныхъ хлѣбовъ. Результатомъ этого

Раскладка сего сбора установлялась пропорціонально количеству засѣваемой земли. Потерпѣвшимъ отъ града или саранчи въ августѣ и сентябрѣ отпускался изъ мѣстныхъ запасныхъ магазиновъ хлѣбъ въ количествѣ, равномъ понесенному ими убытку. Послѣ такого вознагражденія потерпѣвшіе не освобождались уже ни отъ какихъ повинностей.

[1]) Признаваемый оффиціальнымъ изданіемъ Департамента Сельскаго Хозяйства и Промышленности въ 3-емъ выпускѣ «Сельско-хозяйств. и статист. свѣдѣній» (стр. XII—XXI).

изслѣдованія была наша „Записка объ учрежденіи Общества для страхованія сельско-хозяйственныхъ посѣвовъ отъ неурожаевъ“, напечатанная въ Казани въ Апрѣлѣ 1890 года (въ ограниченномъ количествѣ экземпляровъ).

Въ указанной запискѣ мы старались выяснить два основные для дѣла страхованія посѣвовъ вопроса, а именно:

а) имѣется ли достаточно полный и надежный матеріалъ для опредѣленія *средней величины урожаевъ*, хотя бы для главнѣйшихъ хлѣбовъ по небольшимъ относительно территоріальнымъ единицамъ?

б) имѣется ли такой же матеріалъ для опредѣленія *степени колеблемости* урожаевъ и въ частности для опредѣленія *средней повторяемости неурожаевъ* главнѣйшихъ хлѣбовъ?

Чтобы отвѣтить на оба эти вопроса, намъ предстояло прежде всего выяснить характеръ тѣхъ *источниковъ*, которые имѣются у насъ относительно свѣдѣній объ урожаяхъ хлѣбовъ. Источники эти могутъ быть раздѣлены на три главныя категоріи. *Во первыхъ*, свѣдѣнія о посѣвахъ и урожаяхъ давно уже составляютъ предметъ наблюденій *оффиціальной статистики*. Оффиціальныя данныя охватываютъ собою *всю территорію* Европейской Россіи; но за исключеніемъ послѣднихъ лѣтъ они не отличаются желательною подробностью и не во всѣхъ своихъ частяхъ могутъ быть признаны достаточно точными. *Во вторыхъ*, мы имѣемъ мѣстные, главнымъ образомъ *земскіе* матеріалы о посѣвахъ и урожаяхъ въ извѣстныхъ районахъ. Матеріалы эти гораздо подробнѣе и во многихъ случаяхъ гораздо надежнѣе оффиціальныхъ, но они имѣются далеко не для всѣхъ мѣстностей Россіи. Наконецъ, *въ третьихъ*, еще болѣе цѣнный въ смыслѣ подробности и достовѣрности (но и еще болѣе отрывочный) матеріалъ представляютъ собою спеціальныя записи о посѣвахъ и урожаяхъ за долгіе періоды *по отдѣльнымъ хозяйствамъ* или отдѣльнымъ мѣстностямъ. Данныя этого рода разсѣяны въ разныхъ сельско-хозяйственныхъ изданіяхъ, а частію приводятся и въ статистическихъ сборникахъ (земскихъ и оффиціальныхъ), въ видѣ дополненій или поясняющихъ примѣровъ къ среднимъ выводамъ по болѣе обширнымъ районамъ наблюденій.

Для нашихъ цѣлей особенную важность имѣютъ тѣ источники, которые охватываютъ *большія территоріи*, а этотъ характеръ носятъ на себѣ *оффиціальные матеріалы* объ урожайности. Поэтому на разсмотрѣніи ихъ мы и должны были остановиться по преимуществу.

У насъ очень распространено недовѣрчивое отношеніе къ свѣдѣніямъ объ урожаяхъ вообще и объ оффиціальной статистикѣ урожаевъ въ частности. Недо-

вѣрчивость эта имѣетъ во многомъ свои законныя основанія. Дѣйствительно, установленіе правильныхъ цифръ урожайности составляетъ одинъ изъ самыхъ трудныхъ отдѣловъ статистическихъ наблюденій, а постановка этихъ наблюденій у насъ, особенно въ прежніе годы, далеко не отличалась такими условіями, которыя могли бы давать увѣренность въ правильности добытыхъ результатовъ. Но нерѣдко упомянутый скептицизмъ заходитъ слишкомъ далеко и является такою же крайностью, какъ и принятіе на вѣру, безъ критики, данныхъ, публикуемыхъ въ оффиціальныхъ и неоффиціальныхъ отчетахъ объ урожаяхъ. Въ различные періоды и по отношенію къ различнымъ отдѣламъ свѣдѣній наша оффиціальная статистика отличалась характеромъ далеко не одинаковымъ. Поэтому для правильнаго сужденія о достоинствахъ и недостаткахъ оффиціальныхъ статистическихъ матеріаловъ необходимо всегда различать: съ данными какого именно времени мы имѣемъ дѣло и для какихъ именно выводовъ мы намѣрены ими воспользоваться.

Чтобы выяснить это ближе, мы признали необходимымъ сдѣлать въ нашей Запискѣ бѣглый историческій очеркъ правительственной статистики хлѣбной производительности, который и воспроизводимъ здѣсь вкратцѣ.

Въ исторіи оффиціальной статистики урожаевъ въ Россіи можно отличать нѣсколько періодовъ, въ теченіе которыхъ свѣдѣнія о посѣвахъ и урожаяхъ собирались различными учрежденіями, по разнымъ программамъ и при помощи различныхъ пріемовъ. Первый, самый ранній періодъ обнимаетъ собою время до введенія земскихъ учрежденій. Въ теченіе этого періода собираніе свѣдѣній о посѣвѣ и урожаѣ хлѣбовъ и картофеля сосредоточивалось въ коммиссіяхъ народнаго продовольствія, которыя основывали свои показанія на данныхъ, доставлявшихся имъ уѣздными предводителями дворянства, палатами государственныхъ имуществъ и удѣльными конторами. Эти свѣдѣнія затѣмъ вносились во всеподданнѣйшіе отчеты начальниковъ губерній.

Со введеніемъ земскихъ учрежденій коммиссіи народнаго продовольствія были упразднены и обязанности ихъ возложены на земскіе органы. Вслѣдствіе этого, въ тѣхъ губерніяхъ, гдѣ существуютъ земскія учрежденія, нѣкоторыя земства приняли болѣе или менѣе активное участіе въ собираніи свѣдѣній о посѣвѣ и сборѣ хлѣбовъ. Въ общемъ же правилѣ свѣдѣнія эти получались при помощи мѣстной администраціи. Чрезъ уѣздныхъ исправниковъ разсылались во всѣ волостныя правленія бланки, въ которыхъ и отмѣчались свѣдѣнія объ урожаяхъ на крестьянскихъ земляхъ. Отъ частныхъ землевладѣльцевъ свѣдѣнія отбирались или непосредственнымъ опросомъ уѣздною администраціею или въ иныхъ случаяхъ тоже

при посредствѣ посланныхъ бланокъ. Собранныя свѣдѣнія поступали въ канцеляріи губернаторовъ, гдѣ подвергались общему своду и первоначальной обработкѣ, при содѣйствіи губернскихъ статистическихъ комитетовъ, и затѣмъ прилагались ко всеподданнѣйшимъ отчетамъ начальниковъ губерній.

Въ свѣдѣніяхъ о сборѣ и посѣвѣ хлѣбовъ, доставлявшихся до 1870 г., были приводимы цифры лишь для *озимаго* и *яроваго* хлѣбовъ и *картофеля*, безъ показанія размѣровъ посѣва и сбора по каждому изъ главнѣйшихъ хлѣбовъ въ отдѣльности. Съ 1870 г. были измѣнены—по постановленію Статистическаго Совѣта—формы статистическихъ приложеній ко всеподданнѣйшимъ отчетамъ губернаторовъ: именно, въ нихъ были введены рубрики по сбору и посѣву слѣдующихъ хлѣбовъ: озимой пшеницы, яровой пшеницы, ржи, овса, ячменя, гречихи и картофеля; остальные же хлѣба подведены подъ общую рубрику, носящую названіе „прочихъ яровыхъ хлѣбовъ“. Съ 1870 г. была расширена программа и въ томъ отношеніи, что приняты отдѣльныя рубрики для показанія размѣровъ сбора и посѣва хлѣбовъ: а) на земляхъ владѣльческихъ, б) на земляхъ крестьянскихъ и в) на земляхъ городскихъ и другихъ.

До 1880 г. собираніе, изложенными способами, свѣдѣній для губернаторскихъ отчетовъ составляло *единственную форму* общей правительственной статистики урожаевъ. Съ этого же года статистическія учрежденія министерствъ: Государственныхъ Имуществъ (Статистическій Отдѣлъ Департамента Земледѣлія) и Внутреннихъ Дѣлъ (Центральный Статистическій Комитетъ) приступили къ самостоятельному собиранію и разработкѣ періодическихъ данныхъ о хлѣбной производительности. Такимъ образомъ 1880 годъ мы можемъ принять за грань между вторымъ (съ 1870 г.) и третьимъ, текущимъ періодомъ въ исторіи оффиціальной статистики урожайности.

Съ 1880 г. при Департаментѣ Земледѣлія основана (по образцу организаціи этого дѣла въ Вашингтонскомъ департаментѣ земледѣлія) текущая сельско-хозяйственная статистика. Текущія сельско-хозяйственныя свѣдѣнія (въ томъ числѣ и свѣдѣнія объ урожаяхъ) получаются Департаментомъ отъ добровольныхъ корреспондентовъ изъ сельскихъ хозяевъ, которымъ разсылаются отъ Департамента бланки съ вопросами. Число этихъ корреспондентовъ, въ первый 1880 г. едва достигавшее 800, въ настоящее время превышаетъ уже 3000. Данныя за 1880 г. помѣщены были въ „Сборникѣ свѣдѣній по Департаменту Земледѣлія и Сельской Промышленности“, а съ 1881 г. текущіе сельско-хозяйственные обзоры выходятъ особыми сборниками подъ общимъ заглавіемъ: „18— годъ въ сельско-хозяйствен-

номъ отношеніи, по отвѣтамъ, полученнымъ отъ хозяевъ". Сводъ данныхъ объ урожаяхъ дѣлается ежегодно (по слѣдующимъ видамъ посѣвовъ: рожь озимая, пшеница озимая, пшеница яровая, овесъ, ячмень, гречиха, горохъ, ленъ, конопля, картофель, просо, кукуруза, полба), отдѣльно для крестьянскихъ и отдѣльно для владѣльческихъ хозяйствъ по каждому уѣзду (систематично съ 1884 г.); рядомъ со среднею цифрою показываются при этомъ и *колебанія* урожаевъ въ ту и въ другую сторону, по отдѣльнымъ показаніямъ. Сверхъ текущихъ годовыхъ обзоровъ Департаментомъ изданъ еще, на основаніи свѣдѣній, полученныхъ отъ корреспондентовъ, сборникъ подъ заглавіемъ „Сельско-хозяйственныя и статистическія свѣдѣнія по матеріаламъ, полученнымъ отъ хозяевъ", посвященный нѣкоторымъ отдѣламъ основной сельско-хозяйственной статистики. Въ 1-мъ выпускѣ этого сборника, изданномъ въ 1884 г., мы встрѣчаемъ, между прочимъ, свѣдѣнія о *количествѣ посѣвныхъ сѣмянъ* на 1 казенную десятину и о *среднемъ урожаѣ* съ 1 каз. десятины въ Европейской Россіи. Свѣдѣнія эти даются въ итогахъ и среднихъ выводахъ по группамъ однородныхъ уѣздовъ каждой губерніи (отдѣльно для крестьянскихъ и владѣльческихъ хозяйствъ). Основаны они на показаніяхъ хозяевъ о томъ, какой урожай въ данной мѣстности *считается вообще среднимъ* (обыкновеннымъ) при разсчетѣ *за продолжительный срокъ*. Рядомъ съ цифрами среднихъ урожаевъ показана и величина урожаевъ, которые считаются *вполнѣ хорошими*. По упомянутымъ вопросамъ Департаментомъ получено было около 2000 показаній отъ хозяевъ разныхъ мѣстностей Европейской Россіи.

Съ 1880 г. начата самостоятельная регистрація данныхъ объ урожаяхъ и Центральнымъ Статистическимъ Комитетомъ. Неурожаи, охватившіе въ этомъ году нижнее, а отчасти среднее Поволжье и югъ Россіи, побудили Министерство Внутреннихъ дѣлъ озаботиться скорѣйшимъ собираніемъ болѣе точныхъ свѣдѣній о посѣвахъ и урожаяхъ за 1880 г. и лучшею организаціею собиранія ихъ на будущее время. Для этой цѣли была учреждена особая комиссія, которою установленъ былъ, по предложенію предсѣдателя Статистическаго Совѣта П. П. Семенова, новый способъ собиранія свѣдѣній объ урожаяхъ, примѣненный въ томъ же году. Способъ этотъ заключается въ собираніи ежегодно свѣдѣній о количествѣ урожая на десятину всякаго хлѣба въ отдѣльности, по достаточному количеству хозяйствъ въ различныхъ частяхъ каждаго уѣзда, и въ помноженіи средней цифры урожая на число десятинъ, состоящихъ подъ посѣвомъ даннаго хлѣба въ уѣздѣ. Центральнымъ Статистическимъ Комитетомъ разсылается чрезъ мѣстные губернскіе статистическіе комитеты ежегодно по 12 вопросныхъ листковъ на каждую волость;

6 листковъ должны быть наполнены свѣдѣніями по отдѣльнымъ крестьянскимъ хозяйствамъ и 6—по отдѣльнымъ хозяйствамъ владѣльческимъ. Разсылаемые вопросы касаются количества засѣянныхъ въ данный годъ каждымъ хлѣбомъ десятинъ, количества высѣянныхъ на этомъ пространствѣ сѣмянъ и полученнаго сбора для 20 культурныхъ растеній. Въ сборникахъ, составляемыхъ изъ этихъ свѣдѣній ежегодно, помѣщаются какъ среднія цифры посѣва и валоваго сбора каждаго хлѣба на 1 десятину, такъ и поуѣздныя данныя объ *общемъ количествѣ* высѣянныхъ сѣмянъ и *полученнаго сбора со всѣхъ десятинъ*, занятыхъ даннымъ посѣвомъ, отдѣльно для крестьянскихъ и для владѣльческихъ хозяйствъ. Матеріаломъ для выводовъ этого рода, сверхъ свѣдѣній о среднемъ урожаѣ по отдѣльнымъ хозяйствамъ, служатъ еще данныя о распредѣленіи земель по угодьямъ и пахатныхъ земель по посѣвамъ главнѣйшихъ хлѣбовъ, собранныя Центральнымъ Статистическимъ Комитетомъ въ 1881 году и затѣмъ вторично въ 1886 г. Публикація сборниковъ объ урожаяхъ началась съ 1883 г. До сихъ поръ выпущено ихъ 7 (1883—1889 гг.); кромѣ того изданъ особый сборникъ со средними данными за пятилѣтіе 1883—1887 г. („Средній урожай въ Европейской Россіи за пятилѣтіе 1883—87 гг.“ Спб. 1888).

Наименѣе полными и достовѣрными оказываются, конечно, данныя объ урожайности, относящіяся къ раннему, *первому періоду* оффиціальной статистики урожайности. Однако и эти данныя, по отзывамъ компетентныхъ спеціалистовъ, занимавшихся ихъ разработкою, при осторожномъ пользованіи ими, могутъ служить основаніемъ для построенія нѣкоторыхъ выводовъ.

Данныя объ урожаяхъ за часть этого періода (именно за семилѣтіе 1857—63 гг.), въ обработанномъ видѣ, опубликованы въ одномъ изъ первыхъ научныхъ трудовъ по общей сельско-хозяйственной статистикѣ Россіи, подъ заглавіемъ „Объясненія къ сельско-хозяйственному атласу Европейской Россіи“ (изданіе четвертое, Департамента Земледѣлія и Сельской Промышленности, 1869), принадлежащемъ извѣстному статистику И. И. Вильсону. Составленныя г. Вильсономъ таблицы урожаевъ по губерніямъ за 1857—63 г. перепечатаны были потомъ въ „Военно-статистическомъ сборникѣ“, изданномъ Военнымъ Министерствомъ (выпускъ IV, 1871 г.) съ добавленіемъ данныхъ за три послѣдующіе года (1864—66) и свѣдѣній по губерніямъ Царства Польскаго, не введенныхъ въ таблицы „Объясненій къ сельско-хозяйственному атласу“. Г. Вильсонъ въ своей работѣ сдѣлалъ и подробную критическую оцѣнку матеріала объ урожайности, даваемаго источниками того времени (губернаторскими отчетами, основанными, какъ мы упоми-

нали, на свѣдѣніяхъ, доставляемыхъ коммиссіями народнаго продовольствія). По заключенію г. Вильсона, свѣдѣнія эти „можно принимать только съ крайнею осторожностью. Но съ другой стороны нельзя сказать также, чтобы они были совершенно непригодны для нѣкоторыхъ статистическихъ выводовъ и соображеній". „По многимъ губерніямъ—читаемъ мы далѣе въ „Объясненіяхъ къ сельско-хозяйственному атласу", стр. 76—оффиціальныя свѣдѣнія о посѣвахъ и урожаяхъ не выдерживаютъ критики и не могутъ быть приняты безъ болѣе или менѣе значительной поправки, сдѣланной на основаніи свѣдѣній другаго рода и собранныхъ другимъ путемъ. Но вмѣстѣ съ тѣмъ эти данныя для каждой отдѣльной губерніи за нѣкоторый періодъ времени могутъ показать до извѣстной степени вѣрно или по крайней мѣрѣ правдоподобно *погодную колеблемость* урожаевъ: при одинаковости собиранія свѣдѣній объ урожаяхъ въ одной и той же губерніи въ продолженіе нѣсколькихъ лѣтъ, въ этихъ свѣдѣніяхъ должны непремѣнно заключаться элементы для сравненія степени урожайности по отдѣльнымъ годамъ".

Эти общія соображенія подкрѣпляются далѣе, въ текстѣ „Объясненія", анализомъ данныхъ о посѣвахъ и сборахъ за семилѣтній періодъ 1857—63 гг. „Такой періодъ времени—замѣчаетъ при этомъ г. Вильсонъ—по многимъ сдѣланнымъ уже и прежде наблюденіямъ, по большей части представляется достаточнымъ для среднихъ выводовъ, такъ какъ въ теченіе его урожаи переходятъ всѣ ступени, исключая, конечно, особенно неблагопріятныя, которыя случаются рѣже". Въ результатѣ анализа вышеупомянутыхъ данныхъ, дополненныхъ и провѣренныхъ сопоставленіемъ ихъ съ указаніями другихъ, болѣе достовѣрныхъ источниковъ по отдѣльнымъ мѣстностямъ, г. Вильсонъ нашелъ возможнымъ установить только для цѣлыхъ группъ губерній приблизительныя цифры *абсолютныхъ величинъ среднихъ урожаевъ* (озимаго и яроваго хлѣба). Что же касается *колеблемости урожаевъ*, то въ этомъ отношеніи оказалось возможнымъ сдѣлать выводы гораздо болѣе точные и подробные. Именно, по мнѣнію г. Вильсона, погодныя данныя о степени урожаевъ по губерніямъ, не смотря на недостаточную свою точность, позволяютъ: „во 1-хъ указать, *въ какіе годы* означеннаго періода были урожаи болѣе или менѣе недостаточные, и *какое пространство* въ каждомъ году захватывали такіе недостаточные урожаи; во 2-хъ опредѣлить, *до какой степени* простирались такіе недостаточные урожаи въ отношеніи къ среднему урожаю, и въ 3-хъ—въ какой степени скудные урожаи по каждой губерніи могутъ отражаться на благосостояніи населенія".

Для нашей спеціальной цѣли особенно важны два первые вопроса. Матеріаломъ для выводовъ по этимъ вопросамъ послужила таблица среднихъ урожаевъ

по губерніямъ (въ формѣ „самъ-сколько“ получался сборъ „озимыхъ“ и „яровыхъ“ хлѣбовъ въ каждой губерніи въ данномъ году). Мы приводимъ эту таблицу ниже въ приложеніи, дополнивъ ее цифрами за три послѣдующіе года, 1864 – 1866 (по „Военно-статистическому сборнику“), такъ что наша таблица охватываетъ собою полное десятилѣтіе 1857—1866 гг.

Мы не будемъ касаться здѣсь самаго *существа* тѣхъ выводовъ, которые сдѣланы г. Вильсономъ и составителями „Военно-статистическаго сборника“ (высказывающими тѣже замѣчанія о степени достоинства и пригодности матеріаловъ, на которыхъ эти выводы построены), такъ какъ вопросъ о колеблемости урожаевъ подробно разбирается по существу во второй части настоящаго труда. Теперь же отмѣтимъ только еще разъ сдѣланное уже нами выше замѣчаніе, что по свидѣтельству компетентныхъ изслѣдователей даже данныя *перваго* періода оффиціальной статистики, не смотря на всю ихъ недостаточность, даютъ основанія для нѣкоторыхъ выводовъ объ урожайности; провѣренные болѣе точными наблюденіями послѣдующихъ лѣтъ, выводы эти могутъ пріобрѣсти еще бо́льшую цѣну.

Что касается собственно *неурожаевъ*, то кромѣ упомянутыхъ выше погодныхъ свѣдѣній о посѣвѣ и сборѣ хлѣбовъ по губерніямъ—для сужденія о степени и пространствѣ неурожаевъ по губерніямъ имѣется за этотъ періодъ времени еще и другой источникъ, а именно свѣдѣнія, хранящіяся въ дѣлахъ центральныхъ учрежденій, завѣдующихъ народнымъ продовольствіемъ. Въ 1860 г. Хозяйственнымъ Департаментомъ Министерства Внутреннихъ Дѣлъ былъ составленъ и изданъ, на основаніи этихъ свѣдѣній, сводъ „Матеріаловъ по вопросу объ обезпеченіи народнаго продовольствія“. Въ этихъ матеріалахъ мы находимъ обстоятельныя данныя о неурожаяхъ, бывшихъ въ Европейской Россіи съ 1833 г.

Чтобы покончить съ обзоромъ матеріаловъ объ урожайности за описываемый періодъ, упомянемъ объ источникахъ, касающихся не всей территоріи Европейской Россіи (какъ вышеупомянутыя данныя оффиціальной статистики), а отдѣльныхъ мѣстностей или хозяйственныхъ группъ. Къ важнѣйшимъ изъ такихъ источниковъ слѣдуетъ отнести, во 1-хъ, данныя кадастра земель государственныхъ крестьянъ, произведеннаго въ 50-хъ и 60 годахъ Министерствомъ Государственныхъ Имуществъ. Сводъ этихъ данныхъ по нѣсколькимъ губерніямъ изданъ былъ подъ заглавіемъ: „Матеріалы для статистики Россіи, собираемые по вѣдомству Министерства Государственныхъ Имуществъ“ (1858—71 г.). Во 2-хъ, сюда относятся „Матеріалы для географіи и статистики Россіи, собираемые офицерами Генеральнаго Штаба“; подъ этимъ общимъ заглавіемъ изданъ былъ Военнымъ Министерствомъ рядъ

монографій по отдѣльнымъ губерніямъ, въ которыхъ сведены, съ большею или меньшею подробностью, статистическія данныя по разнымъ отдѣламъ, извлеченныя изъ печатныхъ и архивныхъ источниковъ, между прочимъ, и данныя о посѣвахъ и урожаяхъ. Въ 3-хъ, слѣдуютъ „Труды экспедиціи для изслѣдованія хлѣбной производительности и торговли“, снаряженной въ нѣкоторыя мѣстности Россіи Императорскими Вольно-Экономическимъ и Географическимъ обществами и, наконецъ, въ —4-хъ, нѣкоторыя частныя работы по отдѣльнымъ мѣстностямъ (какъ напр. „Сельско-хозяйственная статистика Смоленской губерніи“ Я. А. Соловьева и др.). Для нашихъ цѣлей всѣ эти источники могутъ имѣть, конечно, только второстепенное значеніе, такъ какъ они позволяютъ составить сужденіе лишь объ условіяхъ *нѣкоторыхъ мѣстностей*; но какъ матеріалъ вспомогательный — они не лишены извѣстной цѣны и въ настоящее время.

Данныя объ урожаяхъ, относящіяся къ періоду 1870—80 гг., были опубликованы по частямъ, за тѣ или другіе года, въ нѣсколькихъ оффиціальныхъ изданіяхъ („Временникъ“ Центр. Статистич. Комитета, серія II, вып. 10, за 1870 —72 гг.; „Труды“ такъ называемой Валуевской комисіи, за 1871 г.). Въ наиболѣе систематическомъ видѣ мы ихъ имѣемъ въ изданіяхъ Департамента Земледѣлія и Сельской Промышленности: „Матеріалы по статистикѣ хлѣбной производительности въ Европейской Россіи за пятилѣтній періодъ съ 1870 по 1874 г.“ Спб. 1880 г. и „Сборникъ свѣдѣній по Департаменту Земледѣлія и Сельской Промышленности“, вып. 1-й, 1879 г. (статьи: „Урожай хлѣбовъ въ 1876 г.“ и „Обозрѣніе данныхъ о посѣвѣ и сборѣ хлѣбовъ за семилѣтіе 1870—76 г.“).

Какъ мы уже имѣли случай говорить выше, свѣдѣнія объ урожаяхъ за этотъ періодъ времени вообще достовѣрнѣе и точнѣе свѣдѣній предшествовавшаго періода, такъ какъ на собираніе ихъ (особенно тамъ, гдѣ въ этомъ дѣлѣ приняли болѣе дѣятельное участіе земскія учрежденія) было обращено больше вниманія. Вмѣстѣ съ тѣмъ они и гораздо детальнѣе: съ этого времени мы встрѣчаемся въ первый разъ съ данными, относящимися не къ „озимымъ“ и „яровымъ“ посѣвамъ огульно, а къ главнѣйшимъ видамъ этихъ посѣвовъ по отдѣльности. Именно, въ оффиціальныхъ источникахъ выдѣляются посѣвы: пшеницы, ржи, овса, ячменя, гречихи и „прочихъ яровыхъ хлѣбовъ“ въ совокупности. Съ другой стороны, территоріальною единицею, къ которой относятся выводы объ урожаяхъ, является уже *уѣздъ*, а не цѣлая губернія. Впрочемъ, въ сборникѣ Департамента Земледѣлія поуѣздныя данныя приводятся только *въ среднемъ за все пятилѣтіе* (1870—74 г.), обнимаемое этимъ сборникомъ. Для выводовъ о *колебаніяхъ* урожаевъ изъ года

въ годъ имѣются данныя *по губерніямъ*, приведенныя въ сборникѣ за *семилѣтіе* 1870—1876 г.

Критическую оцѣнку матеріаловъ, заключающихся въ упомянутыхъ изданіяхъ Департамента Земледѣлія, мы встрѣчаемъ частью въ самыхъ этихъ изданіяхъ (въ замѣчаніяхъ составителей таблицъ) и затѣмъ въ извѣстномъ трудѣ профессора Янсона—„Сравнительная статистика Россіи и западно-европейскихъ государствъ (см. т. II, отд. 1, „Статистика сельскаго хозяйства“, часть IV). И составители „Сборника“ Департамента Земледѣлія (вышедшаго подъ редакціею В. И. Чаславскаго), и проф. Янсонъ признаютъ бо̀льшую достовѣрность данныхъ этого періода сравнительно съ болѣе ранними, хотя и указываютъ, съ другой стороны, на ихъ недостаточность во многихъ отношеніяхъ, происходящую отъ неустановленности правильныхъ способовъ собиранія первоначальныхъ данныхъ. Не смотря, однако, на эти слабыя стороны, данныя упомянутаго періода могли уже дать матеріалъ не только для болѣе или менѣе опредѣленныхъ заключеній *о степени* погодныхъ *колебаній урожаевъ* по извѣстнымъ большимъ полосамъ, но и для выводовъ объ общемъ *количествѣ валоваго сбора хлѣбовъ* и о размѣрахъ *среднихъ урожаевъ*, представляющихся довольно близкими къ истинѣ и относящихся къ довольно дробнымъ частямъ территоріи Европейской Россіи (именно къ естественнымъ полосамъ, составленнымъ изъ группъ однородныхъ по хлѣбной производительности уѣздовъ). Таблицу такихъ среднихъ урожаевъ, составленную на основаніи поуѣздныхъ данныхъ за 1870—73 г., мы встрѣчаемъ въ книгѣ профессора Янсона.

Рядомъ съ улучшеніемъ общей оффиціальной статистики хлѣбной производительности, въ семидесятыхъ годахъ возникаетъ и мѣстная, земская сельско-хозяйственная статистика. Вятское, Тверское и Херсонское земства первыя приступили къ организаціи самостоятельныхъ статистическихъ наблюденій; затѣмъ въ семидесятыхъ же годахъ начались статистическія изслѣдованія въ земствахъ Московскомъ и Черниговскомъ, гдѣ работы получили уже вполнѣ систематическій характеръ. Особенное развитіе дѣятельности земскихъ статистическихъ органовъ —и въ частности той ея стороны, которая посвящена изученію хлѣбной производительности—относится, впрочемъ, уже къ слѣдующему десятилѣтію.

Матеріалы объ урожаяхъ хлѣбовъ, относящіеся къ періоду послѣ 1880 г., вообще отличаются гораздо большею цѣнностью и полнотою, нежели данныя обо-ихъ предшествовавшихъ періодовъ. Только въ теченіи этого періода статистика хлѣбной производительности становится на твердую почву и допускаетъ построеніе выводовъ, гораздо болѣе детальныхъ и болѣе точныхъ, нежели тѣ, которые

возможны были на основаніи матеріаловъ прежнихъ лѣтъ. Основное улучшеніе заключалось въ *измѣненіи самого способа установленія первоначальныхъ данныхъ объ урожаяхъ за каждый годъ*. Какъ мы уже говорили выше, съ этого времени оффиціальныя статистическія учрежденія не задаются цѣлью получить непосредственно, отъ какихъ нибудь мѣстныхъ инстанцій, свѣдѣнія объ *общей суммѣ* сбора хлѣбовъ *во всѣхъ хозяйствахъ данной мѣстности* (волости, уѣзда или губерніи). Вмѣсто этой, въ существѣ своемъ недостижимой, цѣли ставится другая, болѣе скромная, но за то гораздо болѣе обезпечивающая надежность получаемыхъ результатовъ. Именно, свѣдѣнія о дѣйствительномъ урожаѣ собираются только относительно *нѣсколькихъ хозяйствъ* въ каждой мѣстности; средніе выводы, полученные по отношенію къ этимъ хозяйствамъ, переносятся и на другія, лежащія въ той же мѣстности. Если число хозяйствъ, о которыхъ мы имѣемъ показанія, достаточно, и если хозяйства эти принадлежатъ къ числу среднихъ, а не представляютъ какихъ - нибудь исключительныхъ особенностей, то подобное заключеніе отъ нихъ ко всѣмъ остальнымъ оказывается вполнѣ законнымъ и безопаснымъ; съ другой стороны, примѣненіе такого пріема представляетъ ту огромную выгоду, что первоначальныя записи относятся къ конкретнымъ единицамъ, а по основнымъ правиламъ статистической техники чѣмъ дробнѣе, опредѣленнѣе и конкретнѣе будутъ единицы первоначальныхъ наблюденій, тѣмъ болѣе вѣроятности имѣемъ мы избѣжать неправильныхъ показаній и получить записи достовѣрныя. Наибольшее число неправильныхъ показаній происходитъ не отъ сознательной лжи при дачѣ свѣдѣній (отъ которой нельзя обезопасить себя никакою дробностью и опредѣленностью вопросовъ), но отъ непониманія, небрежности и ошибокъ при вычисленіяхъ и соображеніяхъ, если вопросъ касается не элементарнаго факта (напр., сколько получено такого-то хлѣба въ данномъ году въ хозяйствѣ опрашиваемаго), а требуетъ болѣе или менѣе сложныхъ выводовъ для того, чтобы на него отвѣтить (напр., сколько хлѣба собрано *во всѣхъ хозяйствахъ* данной мѣстности, или въ извѣстной группѣ этихъ хозяйствъ и т. п.). Другимъ столь же основнымъ правиломъ статистической техники, кромѣ возможной *децентрализаціи первоначальныхъ наблюденій* и *конкретности первоначальныхъ записей*, является *сосредоточеніе* всѣхъ операцій *по сводкѣ* и *обработкѣ* этихъ записей въ одномъ *центральномъ учрежденіи*, минуя посредствующія инстанціи.

Оба эти начала съ восьмидесятыхъ годовъ получили примѣненіе въ оффиціальной статистикѣ урожайности: какъ мы говорили уже выше, и Центральнымъ Статистическимъ Комитетомъ и Департаментомъ Земледѣлія первоначальныя свѣдѣнія

получаются по отношенію къ отдѣльнымъ хозяйствамъ; затѣмъ свѣдѣнія эти поступаютъ въ центральныя учрежденія непосредственно, въ сыромъ видѣ, а не въ видѣ сведенныхъ уже на мѣстахъ итоговъ по губерніямъ, какъ это имѣло мѣсто при прежней системѣ собиранія свѣдѣній объ урожаяхъ.

Уже это существенное улучшеніе самой техники собиранія и обработки матеріаловъ объ урожаяхъ должно было неизбѣжно отразиться на цѣнности получаемыхъ данныхъ. Кромѣ того въ высшей степени выгоднымъ въ данномъ отношеніи является и то обстоятельство, что матеріалы объ урожайности, съ восьмидесятыхъ годовъ, собираются параллельно двумя учрежденіями — Центральнымъ Статистическимъ Комитетомъ и Департаментомъ Земледѣлія—прибѣгающими къ способамъ собиранія данныхъ не вполнѣ тождественнымъ. Дѣло въ томъ, что и сильныя, и слабыя стороны обоихъ названныхъ источниковъ нашихъ свѣдѣній объ урожаяхъ существенно различны и потому оба источника взаимно пополняютъ другъ друга.

Департаментъ Земледѣлія получаетъ свои свѣдѣнія отъ добровольныхъ корреспондентовъ изъ мѣстныхъ хозяевъ. Свѣдѣнія, сообщаемыя этими корреспондентами, сами по себѣ обладаютъ значительною достовѣрностью. По бо̀льшей части они даются образованными хозяевами, вполнѣ понимающими значеніе и смыслъ вопросовъ, на которые имъ приходится отвѣчать, и не имѣющими никакихъ побудительныхъ причинъ скрывать или искажать истину, такъ какъ доставленіе свѣдѣній не составляетъ какой либо обязанности, а дѣлается *добровольно*, и тотъ, кто относится къ вопросамъ съ подозрительностью, имѣетъ полную возможность вовсе не отвѣчать на нихъ. Но слабую сторону свѣдѣній Департамента составляетъ случайный до извѣстной степени составъ корреспондентовъ и случайное же распредѣленіе ихъ по мѣстностямъ. Нѣкоторые губерніи и уѣзды представлены очень хорошо, изъ другихъ, наоборотъ, имѣется мало сообщеній. По отношенію къ категоріямъ хозяйствъ благопріятнѣе всего обставлено полученіе свѣдѣній о хозяйствахъ *владѣльческихъ*; корреспондентовъ изъ крестьянъ гораздо менѣе, нежели изъ частныхъ владѣльцевъ; поэтому свѣдѣнія о крестьянскихъ земляхъ получаются часто тоже отъ владѣльцевъ сосѣдей, причемъ, конечно, ошибки возможнѣе, чѣмъ при сообщеніи свѣдѣній о собственныхъ хозяйствахъ корреспондентовъ. Затѣмъ надо принять еще во вниманіе, что корреспонденты Департамента часто принадлежатъ къ числу лучшихъ хозяевъ, и потому среднія, выведенныя на основаніи данныхъ, относящихся къ ихъ хозяйствамъ, могутъ въ нѣкоторыхъ случаяхъ грѣшить извѣстнымъ преувеличеніемъ, если ихъ распространить на всю массу хо-

зяйствъ, въ особенности если общее число показаній, на которыхъ основаны эти среднія, будетъ не велико.

Достоинства и недостатки свѣдѣній, получаемыхъ Центральнымъ Статистическимъ Комитетомъ, могутъ быть опредѣлены совсѣмъ иначе. Сильную сторону этихъ свѣдѣній составляетъ именно многочисленность и равномѣрное распредѣленіе показаній. Центральный Комитетъ получаетъ ежегодно около 150.000 показаній; количество хозяйствъ, къ которымъ относятся эти показанія, распредѣляется равномѣрно между всѣми *волостями* имперіи. Именно, по каждой волости составляется 6 бланокъ для частновладѣльческихъ и 6—для крестьянскихъ хозяйствъ. Выводы, сдѣланные по этимъ показаніямъ, можно безопасно распредѣлить и на всѣ остальныя хозяйства (отдѣльно крестьянскія и отдѣльно частновладѣльческія) въ каждомъ уѣздѣ, какъ это дѣлается въ изданіяхъ Центральнаго Комитета. Сверхъ выводовъ о *среднемъ сборѣ съ 1 десятины*, Центральный Комитетъ, опираясь на массу показаній, имѣетъ возможность сдѣлать заключенія о величинѣ *общаго валоваго сбора* каждаго хлѣба (отдѣльно для крестьянскихъ и владѣльческихъ хозяйствъ по каждому уѣзду и въ общей суммѣ по болѣе крупнымъ единицамъ). Но слабую сторону данныхъ Центральнаго Статистическаго Комитета, сравнительно съ матеріаломъ Департамента Земледѣлія, составляетъ *меньшая* относительно *достовѣрность отдѣльныхъ показаній*: получаются эти показанія (хотя и относящіяся къ единичнымъ хозяйствамъ) не непосредственно отъ хозяевъ, а чрезъ волостныя правленія, для которыхъ доставленіе свѣдѣній обязательно. Поэтому здѣсь возможны погрѣшности въ томъ направленіи, въ которомъ онѣ чаще всего встрѣчаются въ *обязательныхъ* сообщеніяхъ объ урожайности, именно погрѣшности, клонящіяся къ нѣкоторому *преуменьшенію* данныхъ. Затѣмъ, если, какъ мы говорили выше, въ департаментскихъ изданіяхъ наиболѣе благопріятно обставлено полученіе свѣдѣній о частновладѣльческомъ хозяйствѣ, то въ изданіяхъ Центральнаго Комитета, наоборотъ, свѣдѣнія объ урожаяхъ на земляхъ владѣльческихъ составляютъ отдѣлъ относительно болѣе слабый, а болѣе надежными оказываются данныя объ урожаяхъ съ земель крестьянскихъ. Среди крестьянскихъ хозяйствъ выборъ *типичныхъ* для данной мѣстности не можетъ представлять затрудненія для волостныхъ правленій, и при добросовѣстномъ отношеніи къ дѣлу они всегда могутъ получать и доставлять вѣрныя данныя объ этихъ хозяйствахъ; но по отношенію къ хозяйствамъ владѣльческимъ нельзя съ увѣренностью сказать того же: здѣсь свѣдѣнія, полученныя чрезъ посредство волостныхъ правленій, могутъ представлять

довольно случайный характеръ и въ общемъ должны считаться менѣе надежными, нежели данныя объ урожаяхъ на земляхъ крестьянскихъ.

Всѣ изложенныя соображенія подтверждаютъ замѣчаніе, сдѣланное уже нами выше, именно, что достоинства и недостатки матеріаловъ о хлѣбной производительности, даваемыхъ тѣмъ и другимъ изъ названныхъ оффиціальныхъ источниковъ, взаимно пополняютъ другъ друга, такъ что при построеніи выводовъ можно и должно провѣрять показанія одного изъ этихъ источниковъ данными другого и наоборотъ.

Кромѣ того мы располагаемъ, для даннаго періода, и другимъ весьма цѣннымъ матеріаломъ, который можетъ служить для повѣрки показаній обоихъ оффиціальныхъ источниковъ нашихъ свѣдѣній о хлѣбной производительности. Матеріалъ этотъ доставляютъ работы *мѣстныхъ*, главнымъ образомъ *земскихъ* статистическихъ учрежденій. Какъ мы упоминали выше, еще съ семидесятыхъ годовъ земства нѣкоторыхъ губерній приступили къ самостоятельному статистическому изученію различныхъ сторонъ мѣстной хозяйственной жизни. Въ слѣдующее десятилѣтіе статистическія работы въ болѣе или менѣе широкомъ объемѣ велись уже въ 24 губерніяхъ (сплошь или въ отдѣльныхъ уѣздахъ). Результатомъ этихъ работъ явилась цѣлая новая отрасль статистической литературы. Для вопроса о хлѣбной производительности особенное значеніе имѣютъ тѣ земскія работы, въ которыхъ на первый планъ выдвигалось изслѣдованіе *земельныхъ угодій* и ихъ производительности. При такихъ изслѣдованіяхъ собирались весьма точныя и подробныя данныя о среднихъ урожаяхъ главнѣйшихъ хлѣбовъ въ связи съ различіями въ качествѣ почвъ, условіяхъ обработки земли и пр. Кромѣ *основныхъ* статистическихъ работъ, направленныхъ на изученіе *среднихъ условій* тѣхъ или другихъ сторонъ мѣстнаго хозяйства, въ нѣкоторыхъ земствахъ учреждена и *текущая статистика*, собираемая при помощи корреспондентовъ изъ мѣстныхъ жителей, по образцу текущей статистики Департамента Земледѣлія. Въ программу этой текущей статистики входитъ и вопросъ о величинѣ получаемыхъ *урожаевъ* по главнѣйшимъ культурнымъ растеніямъ, высѣваемымъ въ той или другой мѣстности. Такъ какъ при этомъ число корреспондентовъ земскихъ статистическихъ органовъ обыкновенно много превосходитъ число корреспондентовъ Департамента Земледѣлія изъ тѣхъ же мѣстностей, то выводы земскихъ сельско-хозяйственныхъ обзоровъ о среднихъ урожаяхъ по тѣмъ или другимъ уѣздамъ являются относительно болѣе обоснованными. Въ особенности это можно сказать о такихъ случаяхъ, когда текущей статистикѣ предшествовало или шло параллельно съ ней и изученіе об-

щихъ (естественныхъ и экономическихъ) условій, опредѣляющихъ высоту урожайности.

При такой полнотѣ и относительно большой достовѣрности, данныя о хлѣбной производительности за послѣдній періодъ допускаютъ и построеніе на основаніи ихъ гораздо болѣе точныхъ выводовъ объ *урожаяхъ*, нежели данныя періодовъ болѣе раннихъ. Мы видѣли выше, что оффиціальныя свѣдѣнія объ урожаяхъ за два предшествовавшіе періода (до 1870 г. и съ 1870 до 1880 г.), по признанію компетентныхъ авторитетовъ, могли считаться пригоднымъ матеріаломъ только для опредѣленія *колеблемости* урожаевъ; значеніе ихъ какъ источника для вывода *среднихъ величинъ* этихъ урожаевъ оказывалось весьма условнымъ. Мы думаемъ, что по отношенію къ даннымъ послѣдняго десятилѣтія такое ограниченіе было бы несправедливо и что мы можемъ, при извѣстной осторожности и при взаимномъ контролѣ и пополненіи свѣдѣній каждаго отдѣльнаго источника показаніями остальныхъ, воспользоваться ими и для построенія выводовъ о *средней величинѣ* урожаевъ главнѣйшихъ хлѣбовъ въ различныхъ мѣстностяхъ Европейской Россіи.

Чтобы еще болѣе убѣдиться въ правильности этого заключенія, мы подвергли его провѣркѣ путемъ *сличенія показаній двухъ главныхъ источниковъ* объ урожаяхъ за разсматриваемый періодъ, именно показаній сборниковъ Департамента Земледѣлія и Центральнаго Статистическаго Комитета. Мы знаемъ, что выводы объ урожаяхъ дѣлаются Центральнымъ Комитетомъ и Департаментомъ Земледѣлія на основаніи данныхъ, получаемыхъ изъ различныхъ источниковъ и разными путями: если тѣмъ не менѣе выводы эти *близки другъ къ другу* и представляютъ изъ себя параллельные ряды,—это можетъ въ значительной степени свидѣтельствовать и о близости ихъ къ дѣйствительности. Въ работѣ *предварительной*, какою была наша записка, изданная въ 1890 году, мы не могли провести упомянутое сличеніе систематически, со всею подробностью, и выполнили его только въ извѣстныхъ необходимыхъ предѣлахъ. Именно, мы сопоставили между собою всѣ *погубернскія* среднія за 6 лѣтъ (1883—88) величины урожаевъ на крестьянскихъ и на владѣльческихъ земляхъ для 5 главныхъ посѣвовъ (ржи, озимой пшеницы, яровой пшеницы, овса и ячменя) по даннымъ Департамента Земледѣлія и Центральнаго Статистическаго Комитета. Затѣмъ, въ дополненіе къ этой общей таблицѣ, мы сдѣлали на выдержку по нѣсколькимъ губерніямъ сличеніе и *поуѣздныхъ* данныхъ объ урожаяхъ главныхъ хлѣбовъ.

Мы не перепечатываемъ здѣсь таблицъ, въ которыхъ сдѣланы были упомя-

нутые сличительные выводы, такъ какъ во второй части нашей работы настоящій вопросъ подвергнутъ новой, подробной разработкѣ, причемъ сличеніе *поуѣздныхъ среднихъ*, даваемыхъ разными источниками, произведено систематически по всѣмъ уѣздамъ. Выводы, къ которымъ насъ привела эта разработка— подробно изложенные ниже—совпадаютъ съ тѣми, которые являлись результатомъ предварительнаго анализа, сдѣланнаго въ нашей первоначальной Запискѣ. Именно мы находимъ, что *въ общемъ* сопоставленіе обоихъ названныхъ источниковъ указываетъ на значительную близость въ большинствѣ случаевъ ихъ показаній. Рѣзкія различія въ среднихъ величинахъ урожаевъ представляются только въ единичныхъ случаяхъ, зависящихъ всего чаще отъ недостаточнаго количества или случайнаго характера данныхъ, на которыхъ построенъ выводъ въ томъ или другомъ изъ сравниваемыхъ источниковъ.

Въ виду всего этого мы находимъ возможнымъ повторить здѣсь то заключеніе, которое было высказано нами въ нашей Запискѣ, именно, что цифры оффиціальной статистики урожайности за послѣдній періодъ если и не представляютъ собою матеріала во всѣхъ случаяхъ достаточнаго для непосредственныхъ выводовъ поуѣздныхъ величинъ среднихъ урожаевъ, то во всякомъ случаѣ могутъ дать намъ *надежную руководящую нить* для этихъ выводовъ. Для пополненія оффиціальныхъ выводовъ могутъ служить *мѣстные матеріалы* по сельско-хозяйственной статистикѣ, о которыхъ мы говорили выше (главнымъ образомъ данныя земскихъ учрежденій) и наконецъ *свѣдѣнія объ урожаяхъ по отдѣльнымъ хозяйствамъ*, если къ ихъ собранію будетъ приложено надлежащее стараніе [1]).

Провѣренныя и дополненныя указаніями всѣхъ этихъ источниковъ, данныя оффиціальной статистики получаютъ значеніе достаточно надежнаго, въ смыслѣ полноты и достовѣрности, матеріала для среднихъ выводовъ о нашихъ урожаяхъ. Но затѣмъ можетъ еще возникнуть вопросъ, не относится ли этотъ матеріалъ *къ періоду времени слишкомъ краткому* для того, чтобы выводы на немъ построенные могли считаться достаточно твердо обоснованными.

Это естественно приводитъ насъ къ разсмотрѣнію втораго главнаго вопроса, именно вопроса *о степени колеблемости урожаевъ*.

Въ нашей первоначальной Запискѣ мы имѣли возможность разобрать данныя о колеблемости среднихъ урожаевъ *по губерніямъ*. Въ настоящее время въ нашихъ рукахъ находится болѣе полный матеріалъ, позволяющій ввести въ наше разсмо-

---

[1]) См. главу VI этой части.

трѣніе данныя *поуѣздныя* и относящіяся *къ отдѣльнымъ хозяйствамъ*. Результаты анализа этихъ данныхъ приведены во 2-й части нашей работы. Въ видѣ введенія къ нимъ мы считаемъ нелишнимъ перепечатать здѣсь и *погубернскіе* выводы, сдѣланные въ первоначальной нашей Запискѣ, дополнивъ ихъ данными за 1889 г., не бывшими прежде въ нашемъ разсмотрѣніи. Введеніе въ разсчетъ этихъ данныхъ (относящихся къ году неурожайному) естественно должно было нѣсколько измѣнить тѣ среднія, которыя выведены были изъ цифръ, относящихся къ шестилѣтію 1883—88 г.

При разсмотрѣніи вопроса о *колеблемости урожаевъ*, мы имѣемъ возможность пользоваться данными, относящимися не только къ послѣднему десятилѣтію, но и къ двумъ предшествовавшимъ ему періодамъ, хотя данныя эти представляются не одинаковыми, почему ихъ удобнѣе, во всякомъ случаѣ, разсматривать отдѣльно.

Начнемъ съ данныхъ самаго ранняго періода, обнимающаго, какъ мы говорили выше, десятилѣтіе 1857—66 гг. За это время имѣются *погодныя свѣдѣнія о среднемъ урожаѣ* (въ формѣ „самъ-сколько“) *по губерніямъ*, и притомъ лишь для двухъ категорій посѣвовъ: „*озимыхъ хлѣбовъ*“ и „*яровыхъ хлѣбовъ*“, безъ дальнѣйшаго подраздѣленія тѣхъ и другихъ по отдѣльнымъ видамъ озимыхъ и яровыхъ растеній [1]). Этимъ объемомъ свѣдѣній опредѣляются и тѣ рамки, въ которыхъ мы можемъ касаться вопроса о колеблемости урожаевъ за этотъ періодъ. Именно, мы можемъ опредѣлить: 1) *въ скольких*ъ (и въ какихъ именно) *губерніяхъ* въ каждомъ году даннаго десятилѣтія урожай озимыхъ и яровыхъ хлѣбовъ былъ хорошій, средній, плохой и т. п.; 2) *сколько* было въ теченіе даннаго *десятилѣтія въ каждой губерніи* или въ данной группѣ губерній *годовъ* съ урожаями (озимыхъ и яровыхъ хлѣбовъ) средними, хорошими, плохими и т. д. и 3) какъ велики *предѣлы колебаній* среднихъ урожаевъ за отдѣльные годы по каждой губерніи.

Остановимся сначала на первомъ изъ намѣченныхъ вопросовъ. Примемъ за *средніе* по урожайности такіе годы, въ которыхъ цифра урожая не отклоняется

[1]) Кромѣ того, имѣются еще свѣдѣнія о среднихъ урожаяхъ *картофеля*; но мы не касаемся ихъ: какъ и въ первой запискѣ, мы разсматриваемъ лишь данныя объ урожаяхъ зерновыхъ хлѣбовъ.

болѣе, чѣмъ на 10%, отъ средней ариѳметической изъ погодныхъ цифръ за все десятилѣтіе. Годы съ урожаемъ, превышающимъ болѣе чѣмъ на 10% эту среднюю цифру, назовемъ „*хорошими*“ или „*урожайными*“, а годы съ отклоненіемъ свыше чѣмъ на 10% внизъ отъ средней—„*неурожайными*“; наконецъ, выдѣлимъ особо изъ общаго числа неурожайныхъ годовъ такіе, въ которые сборъ озимаго или яроваго хлѣба *не достигалъ* $^2/_3$ средняго урожая за 10-лѣтіе. На основаніи данныхъ таблицъ I А и I Б, помѣщенныхъ въ приложеніи, мы можемъ представить въ такомъ случаѣ рядъ нижеслѣдующихъ выводныхъ табличекъ:

А.

ГОДЫ.	ЧИСЛО ГУБЕРНІЙ СЪ УРОЖАЕМЪ ХЛѢБОВЪ.											
	ОЗИМЫХЪ.				ЯРОВЫХЪ.				ВООБЩЕ.			
	Хорошимъ.	Среднимъ.	Ниже средняго.	Ниже $^2/_3$ средняго.	Хорошимъ.	Среднимъ.	Ниже средняго.	Ниже $^2/_3$ средняго.	Хорошимъ.	Среднимъ.	Ниже средняго.	Ниже $^2/_3$ средняго.
1857	17	18	14	2	16	28	5	—	33	46	19	2
1858	19	17	13	—	24	14	11	3	43	31	24	3
1859	5	12	32	12	7	14	28	8	12	26	60	20
1860	30	16	2	—	14	20	14	3	44	36	16	3
1861	10	18	21	3	12	25	12	5	22	43	33	8
1862	19	21	9	3	15	14	20	8	34	35	29	11
1863	25	14	6	1	38	7	1	1	63	21	7	2
1864	8	32	9	4	10	18	21	11	18	50	30	15
1865	3	8	38	18	4	21	24	6	7	29	62	24
1866	28	16	4	—	17	18	13	3	45	34	17	3
ИТОГО:	164	172	148	43	157	179	149	48	321	351	297	91
	33,9%	35,5%	30,6%	9%	32,3%	37%	30,7%	10%	33,1%	36,2%	30,7%	9,4%

Разсматривая итоги этой таблицы, замѣчаемъ, что въ общемъ *за все десятилѣтіе* среднія отношенія между годами урожайными, средними и неурожайными очень близки для обѣихъ категорій посѣвовъ—озимыхъ и яровыхъ. Именно, немного болѣе трети всѣхъ, вошедшихъ въ нашу таблицу, случаевъ относится къ урожаямъ *среднимъ* и для озимыхъ, и для яровыхъ хлѣбовъ, немного менѣе $^1/_3$—къ урожаямъ недостаточнымъ и приблизительно $^1/_3$—къ урожаямъ хорошимъ; урожаи очень плохіе—менѣе $^2/_3$ средняго—встрѣтились въ 43 случаяхъ (изъ 484) для озимыхъ хлѣбовъ и въ 48 случаяхъ (изъ 485)—для яровыхъ. Отъ этихъ среднихъ соотношеній между разными степенями урожайности мы встрѣчаемъ рѣзкія колебанія по *отдѣльнымъ годамъ* разсматриваемаго десятилѣтія. Число случаевъ неурожая колеблется по отдѣльнымъ годамъ отъ 7 (1863 г.) до 62 (въ 1865 г.); число случаевъ *хорошихъ* урожаевъ—отъ 7 (1865 г.) до 63 (въ 1863 г.) и число *среднихъ урожаевъ*—отъ 21 (1863 г.) до 50 (въ 1864 г.). Наиболѣе *неблагопріятными* годами для озимыхъ хлѣбовъ были: **1865**, когда неурожай охватилъ 38 губерній (изъ 49), въ томъ числѣ въ 18 губерніяхъ сборъ былъ ниже $^2/_3$ средняго; **1859**—когда сборъ ниже средняго оказался въ 32 губерніяхъ (въ томъ числѣ въ 12 ниже $^2/_3$ средняго), и **1861**—урожай ниже средняго въ 21 губерніи и въ частности ниже $^2/_3$ средняго—въ 3. Для яровыхъ хлѣбовъ годы съ широко распространенными недородами были: **1859** (28 губерній съ урожаемъ ниже средняго и изъ того числа 8—ниже $^2/_3$ средняго), **1865** (24 губерніи съ урожаемъ ниже средняго и въ частности 6 ниже $^2/_3$ средняго), **1864** (21 губернія съ урожаемъ ниже средняго, въ томъ числѣ ниже $^2/_3$ средняго—11) и **1862** (неурожай въ 20 губерніяхъ, въ томъ числѣ въ 8 сборъ хлѣбовъ ниже $^2/_3$ средняго). Въ общемъ мы видимъ, что неурожаи яровыхъ или озимыхъ хлѣбовъ встрѣчаются въ тѣхъ или другихъ губерніяхъ *ежегодно*, но въ большей части случаевъ это—неурожаи мѣстные, и только въ упомянутые выше годы 1859, 61, 62, 64 и 65 они охватываютъ собою значительное число губерній (отъ 30 до 63%).

Мы вычислили въ табличкѣ А, приведенной выше, соотношеніе между числомъ случаевъ урожая разныхъ степеней *для всѣхъ губерній Европейской Россіи* въ совокупности. Отношенія эти будутъ иныя, если мы возьмемъ отдѣльно губерніи *нечерноземной* и губерніи *черноземной полосы*. Данныя о нечерноземныхъ губерніяхъ сгруппированы въ нижеслѣдующей табличкѣ (Б), а данныя о черноземныхъ губерніяхъ—въ табличкѣ В.

Б.

ГУБЕРНІИ НЕЧЕРНОЗЕМНОЙ ПОЛОСЫ.

ГОДЫ.	ЧИСЛО ГУБЕРНІЙ СЪ УРОЖАЕМЪ ХЛѢБОВЪ.											
	ОЗИМЫХЪ.				ЯРОВЫХЪ.				ВООБЩЕ.			
	Хорошимъ.	Среднимъ.	Ниже средняго.	Ниже 2/3 средняго.	Хорошимъ.	Среднимъ.	Ниже средняго.	Ниже 2/3 средняго.	Хорошимъ.	Среднимъ.	Ниже средняго.	Ниже 2/3 средняго.
1857	6	14	5	—	5	16	4	—	11	30	9	—
1858	9	11	5	—	8	8	9	3	17	19	14	3
1859	5	10	10	1	3	12	10	1	8	22	20	2
1860	10	13	1	—	5	13	6	1	15	26	7	1
1861	1	9	15	2	2	15	8	2	3	24	23	4
1862	7	14	4	1	15	6	4	2	22	20	8	3
1863	12	8	4	1	22	1	1	1	34	9	5	2
1864	1	22	2	—	5	10	10	2	6	32	12	2
1865	1	4	20	7	1	14	10	—	2	18	30	7
1866	12	11	1	—	12	11	1	—	24	22	2	—
ИТОГО.	64	116	67	12	78	106	63	12	142	222	130	24
	26%	47%	27%	5%	32%	43%	25%	5%	29%	45%	26%	5%

Сопоставленіе цифръ той и другой таблички показываетъ намъ, что въ губерніяхъ *нечерноземной* полосы урожаи много *устойчивѣе*, чѣмъ въ губерніяхъ *черноземныхъ*: такъ, въ первой группѣ губерній число случаевъ съ *средними* урожаями составляетъ 45% всего числа случаевъ за десятилѣтіе (47% для озимыхъ и 43% для яровыхъ хлѣбовъ), тогда какъ для черноземныхъ губерній только 27% всѣхъ занесенныхъ въ нашу таблицу случаевъ урожаевъ принадлежатъ къ категоріи среднихъ (24% для озимыхъ и 31% для яровыхъ хлѣбовъ). Точно также и по *отдѣльнымъ годамъ* различія въ урожайности представляются болѣе рѣзкими для черноземной, чѣмъ для нечерноземной полосы; въ частности, *пространства, охваченныя*

В.

ГУБЕРНІИ ЧЕРНОЗЕМНОЙ ПОЛОСЫ.

ГОДЫ.	ЧИСЛО ГУБЕРНІЙ СЪ УРОЖАЕМЪ ХЛѢБОВЪ.											
	ОЗИМЫХЪ.				ЯРОВЫХЪ.				ВООБЩЕ.			
	Хорошимъ.	Среднимъ.	Ниже средняго.	Ниже $^2/_3$ средняго.	Хорошимъ.	Среднимъ.	Ниже средняго.	Ниже $^2/_3$ средняго.	Хорошимъ.	Среднимъ.	Ниже средняго.	Ниже $^2/_3$ средняго.
1857	11	4	9	2	11	12	1	—	22	16	10	2
1858	10	6	8	—	16	6	2	—	26	12	10	—
1859	—	2	22	11	4	2	18	7	4	4	40	18
1860	20	3	1	—	9	7	8	2	29	10	9	2
1861	9	9	6	1	10	10	4	3	19	19	10	4
1862	12	7	5	2	—	8	16	6	12	15	21	8
1863	13	6	2	—	16	6	—	—	29	12	2	—
1864	7	10	7	4	5	8	11	9	12	18	18	13
1865	2	4	18	11	3	7	14	6	5	11	32	17
1866	16	5	3	—	5	7	12	3	21	12	15	3
ИТОГО.	100	56	81	31	79	73	86	36	179	129	167	67
	42%	24%	34%	13%	33%	31%	36%	15%	38%	27%	35%	14%

одновременно неурожаемъ, здѣсь значительно обширнѣе (въ 1859 г., напр., неурожай озимыхъ былъ въ 22 губерніяхъ черноземной полосы изъ 24 и неурожай яровыхъ—въ 18 губерніяхъ); наконецъ, и самая *степень* неурожая оказывается бо́льшею въ черноземной полосѣ: число случаевъ, когда урожаи не достигаютъ $^2/_3$ средней величины, за десятилѣтній періодъ въ губерніяхъ черноземной полосы почти *втрое* больше, чѣмъ въ губерніяхъ нечерноземныхъ; въ одномъ 1859 г. такихъ губерній насчитывалось 11 для озимыхъ и 7 для яровыхъ хлѣбовъ и въ 1865 г.—11 для озимыхъ и 6 для яровыхъ хлѣбовъ, тогда какъ въ нечерноземной полосѣ число губерній, охваченныхъ неурожаемъ того или другаго хлѣба въ такой значительной степени, ни въ одномъ году не превышало 7.

Данныя для сужденія о томъ, сколько было въ теченіе вышеупомянутаго десятилѣтія годовъ съ урожаями хорошими, средними и недостаточными *по каждой отдѣльной губерніи*, имѣются въ таблицѣ I приложеній [1]); тамъ-же мы можемъ найти указаніе на размѣры *наименьшихъ* и наибольшихъ урожаевъ за 10 лѣтъ по губерніямъ. Соединяя отдѣльныя губерніи въ группы по географическому ихъ положенію [2]), получимъ изъ данныхъ таблицы нижеслѣдующую табличку:

Г.

	ЧИСЛО ГУБЕРНІЙ СЪ УРОЖАЕМЪ ХЛѢБОВЪ.											
	ОЗИМЫХЪ.				ЯРОВЫХЪ.				ВООБЩЕ			
а) Нечерноземныя губерніи:	Хорошимъ.	Среднимъ.	Ниже средняго.	Ниже $^2/_3$ средняго.	Хорошимъ.	Среднимъ.	Ниже средняго.	Ниже $^2/_3$ средняго.	Хорошимъ.	Среднимъ.	Ниже средняго.	Ниже $^2/_3$ средняго.
I. Сѣверныя	10	10	8	3	10	10	8	3	20	20	16	6
II. Сѣверо-западныя	8	16	5	1	10	14	5	—	18	30	10	1
III. Средне-волжскія и западныя .	7	22	11	4	15	10	15	2	22	32	26	6
IV. Промышленныя	10	34	16	—	19	23	18	3	29	57	34	3
V. Западныя.	20	22	18	3	14	37	9	4	34	59	27	7
VI. Прибалтійскія	9	12	9	1	10	12	8	—	19	24	17	1
Итого	64	116	67	12	78	106	63	12	142	222	130	24
б) Черноземныя губерніи:												
I. Степныя	23	7	17	8	18	12	18	7	41	19	25	15
II. Юго-западныя	13	8	9	3	8	14	8	2	21	22	17	5
III. Среднія.	13	8	9	5	12	5	13	5	28	13	22	10
IV. Сѣверныя	25	22	23	5	18	30	22	7	43	52	45	12
V. Нижне-волжскія и западныя. .	26	11	23	10	23	12	25	15	49	23	48	25
Итого	100	56	81	31	79	73	86	36	179	129	167	67

[1]) Въ этой таблицѣ сгруппированы данныя о *погодныхъ* урожаяхъ въ каждой губерніи и выведены *среднія цифры* урожая за все десятилѣтіе.

[2]) Мы приняли во всѣхъ таблицахъ, приложенныхъ къ этой части, ту группировку губерній, которая дѣлается въ изданіяхъ Департамента Земледѣлія Мин. Гос. Имуществъ.

Изъ цифръ этой таблички видно, что наибольшею неустойчивостью, по отношенію къ урожаямъ озимыхъ хлѣбовъ, отличаются группы губерній: степныхъ черноземныхъ и нижне-волжскихъ черноземныхъ, и, наоборотъ, наиболѣе устойчивыми въ данномъ отношеніи являются губерніи промышленной полосы, средне-волжскія нечерноземныя и сѣверо-западныя. По отношенію къ урожаямъ яровыхъ растеній наибольшею устойчивостью отличается группа губерній западныхъ; за нею идутъ губерніи сѣверо-западныя, сѣверныя черноземныя, юго-западныя черноземныя и промышленныя; наименѣе устойчивые урожаи яровыхъ оказываются въ черноземныхъ губерніяхъ: нижне-волжскихъ и заволжскихъ, среднихъ губерніяхъ и степныхъ.

Матеріалы объ урожайности, относящіеся къ слѣдующему десятилѣтію 1870—1880 гг., позволяютъ намъ составить *болѣе точныя представленія* о колеблемости урожаевъ, по крайней мѣрѣ, для *главнѣйшихъ видовъ посѣвовъ*, такъ какъ за это время мы можемъ выдѣлить нѣкоторые *отдѣльные виды хлѣбовъ* изъ общихъ рубрикъ—„озимыхъ“ и „яровыхъ“; затѣмъ мы имѣемъ относительно болѣе достовѣрныя свѣдѣнія и объ *общемъ сборѣ* этихъ хлѣбовъ, такъ что степень погодныхъ колебаній урожаевъ можетъ быть опредѣлена не только на основаніи различій въ среднихъ урожаяхъ („самъ сколько“) по губерніямъ, но и на основаніи разницъ въ *количествахъ собраннаго за каждый годъ продукта*.

Обратимся сначала къ даннымъ о колеблемости урожаевъ *ржи* и выберемъ главнѣйшія изъ этихъ данныхъ въ такія-же таблички, какія мы составили выше для урожаевъ „озимыхъ“ хлѣбовъ за десятилѣтіе 1857—66 гг.

Д.

ГОДЫ.	ЧИСЛО ГУБЕРНІЙ СЪ УРОЖАЕМЪ РЖИ.											
	Хорошимъ.	Среднимъ.	Ниже средняго.	Ниже $^2/_3$ средняго.	Хорошимъ.	Среднимъ.	Ниже средняго.	Ниже $^2/_3$ средняго.	Хорошимъ.	Среднимъ.	Ниже средняго.	Ниже $^2/_3$ средняго.
	НЕЧЕРНОЗЕМНЫХЪ.				ЧЕРНОЗЕМНЫХЪ.				В О О Б Щ Е.			
1870	5	17	3	1	12	9	4	1	17	26	7	2
1871	1	12	12	1	7	13	5	—	8	25	17	1
1872	5	17	3	—	—	8	17	5	5	25	20	5
1873	6	19	—	—	10	7	8	3	16	26	8	3
1874	9	15	1	—	21	4	—	—	30	19	1	—
1875	6	18	1	—	3	5	17	6	9	23	18	6
1876	—	16	9	2	3	13	9	—	3	29	18	2
ИТОГО . .	32	114	29	4	56	52	60	15	88	173	89	19
	18%	65%	17%	2%	32%	34%	34%	9%	25%	50%	25%	5%

Сравнивая цифры этой таблички съ цифрами табличекъ А, Б и В, относящимися къ урожаямъ „озимыхъ“ хлѣбовъ, мы замѣтимъ нѣсколько *бо̀льшую устойчивость* урожаевъ за второй періодъ сравнительно съ первымъ: за семилѣтіе 1870—76 гг. число случаевъ съ урожаями *средними* составляютъ 50% всѣхъ, занесенныхъ въ таблицу, годовыхъ погубернскихъ урожаевъ (65% въ губерніяхъ нечерноземныхъ и 34% въ губерніяхъ черноземныхъ), тогда какъ за предшествовавшій періодъ процентъ *среднихъ* урожаевъ озимаго хлѣба составляетъ только 35,5 (47% въ нечерноземной и лишь 24% въ черноземной полосѣ). Объясненіе этой разницы мы можемъ искать въ двухъ обстоятельствахъ: во-1-хъ, въ упомянутой группѣ „озимыхъ“ хлѣбовъ, кромѣ ржи, заключалась и *озимая пшеница*, урожаи которой вообще неустойчивѣе ржаныхъ; во-2-хъ, и это самое главное—въ разсматриваемое семилѣтіе мы не встрѣчаемъ такихъ широко распространенныхъ неурожаевъ, какими были неурожаи 1859 и 1865 гг. За семилѣтіе 1870—76 г. мы имѣемъ, правда, 4 неурожайныхъ года: 71, 72, 75 и 76, но ни въ одинъ изъ нихъ число губерній, охваченныхъ

неурожаемъ, не достигало той цифры, какъ въ 1865 г. (38 губерній) и въ 1859 г. (32 губерніи). Самый крупный (по захваченной площади) неурожай въ данное семилѣтіе—1872 года—коснулся 17 губерній черноземной полосы и только 3 нечерноземной; въ 1875 г. неурожаемъ тоже охвачены были почти исключительно черноземныя губерніи (17), и только въ одной губерніи нечерноземной полосы урожай оказался ниже средняго. Наоборотъ, неурожай 1871 г. имѣлъ мѣсто главнымъ образомъ въ нечерноземной полосѣ, гдѣ имъ захвачено было 12 губерній, тогда какъ въ полосѣ черноземной неурожайныхъ губерній оказалось только 5; наконецъ, въ 1876 отъ неурожая пострадали 9 губерній черноземныхъ и 9 нечерноземныхъ.

Переходимъ къ колебаніямъ урожаевъ *овса* за разсматриваемое семилѣтіе. Познакомить насъ съ ними можетъ нижеслѣдующая табличка:

Е.

ГОДЫ.	ЧИСЛО ГУБЕРНІЙ СЪ УРОЖАЕМЪ ОВСА.											
	Хорошимъ.	Среднимъ.	Ниже средняго.	Ниже $^2/_3$ средняго.	Хорошимъ.	Среднимъ.	Ниже средняго.	Ниже $^2/_3$ средняго.	Хорошимъ.	Среднимъ.	Ниже средняго.	Ниже $^2/_3$ средняго.
	НЕЧЕРНОЗЕМНЫХЪ.				ЧЕРНОЗЕМНЫХЪ.				В О О Б Щ Е.			
1870	5	17	2	—	18	6	1	—	23	23	3	—
1871	4	8	13	4	5	6	14	4	9	14	27	8
1872	11	12	2	—	7	11	7	3	18	23	9	3
1873	3	21	1	—	3	10	12	4	6	31	13	4
1874	3	19	3	—	12	6	7	—	15	25	10	—
1875	1	16	8	1	4	1	20	12	5	17	28	13
1876	13	13	—	—	9	10	6	2	21	23	6	—
ИТОГО . .	39	106	29	5	58	50	67	25	97	156	96	28
	22%	61%	17%	3%	33%	29%	38%	14%	28%	44%	28%	8%

Сравнивая между собою урожаи ржаные и овсяные за данное семилѣтіе, мы замѣчаемъ, что они неособенно разнятся по степени устойчивости: для ржи, какъ мы видѣли, въ общей суммѣ за всѣ 7 лѣтъ по всѣмъ губерніямъ было 50% среднихъ урожаевъ, 25% хорошихъ и 25% недостаточныхъ; для овса эти % отношенія будутъ: 44 (средніе урожаи), 28 и 28 (хорошіе и недостаточные). Если-же сравнивать данныя объ урожаяхъ овса за семилѣтіе 1870—76 г. съ данными десятилѣтія 1857—66 гг. объ урожаяхъ яровыхъ хлѣбовъ, то въ первомъ случаѣ урожаи окажутся устойчивѣе, хотя и не настолько, какъ урожаи ржи. Причина этой большей устойчивости заключается, по всей вѣроятности, въ томъ, что за семилѣтіе 1870 — 76 гг. мы встрѣчаемъ только два широко распространенныхъ неурожая овса: въ 1875, когда неурожаемъ охвачено было 28 губерній, и въ 1871, когда неурожай коснулся 27 губерній; тогда какъ въ предшествовавшемъ десятилѣтіи мы находимъ 4 (1859, 62, 64 и 65 гг.) неурожая яровыхъ, охватившихъ собою болѣе $^1/_3$ всѣхъ губерній (отъ 20 до 28).

Различіе между степенью устойчивости урожаевъ въ губерніяхъ *черноземныхъ* и *нечерноземныхъ* въ семилѣтіе 1870—76 гг. обнаруживается въ томъ-же направленіи, какъ и въ предшествовавшее десятилѣтіе, но въ размѣрахъ болѣе значительныхъ (процентъ случаевъ съ средними урожаями для черноземныхъ губерній за 1870—76 гг.—29, а для нечерноземныхъ 61, тогда какъ въ первое десятилѣтіе отношенія эти были: 31 и 43).

Какъ мы говорили выше, свѣдѣнія объ урожаяхъ *пшеницы* не раздѣлены въ изданіи Департамента между яровыми и озимыми посѣвами; поэтому провести сравненіе ихъ съ данными за десятилѣтіе 1857—66 гг. было невозможно. Но мы все-таки считаемъ не лишнимъ выбрать здѣсь изъ таблицы II А и Б свѣдѣнія о колебаніи урожаевъ пшеницы такъ же, какъ это сдѣлано было нами для ржи и овса.

Ѣ.

ГОДЫ.	ЧИСЛО ГУБЕРНІЙ СЪ УРОЖАЕМЪ ПШЕНИЦЫ.											
	Хорошимъ.	Среднимъ.	Ниже средняго.	Ниже $^2/_3$ средняго.	Хорошимъ.	Среднимъ.	Ниже средняго.	Ниже $^2/_3$ средняго.	Хорошимъ.	Среднимъ.	Ниже средняго.	Ниже $^2/_3$ средняго.
	НЕЧЕРНОЗЕМНЫХЪ.				ЧЕРНОЗЕМНЫХЪ.				В О О Б Щ Е.			
1870	11	5	2	1	19	5	1	—	30	10	3	1
1871	2	8	8	2	9	7	8	4	11	15	16	6
1872	7	9	2	1	1	9	15	4	8	18	17	5
1873	4	12	2	—	5	9	11	6	9	21	13	6
1874	4	11	3	—	18	3	4	—	22	14	7	—
1875	6	6	6	1	5	4	16	10	11	10	22	11
1876	6	6	6	2	1	11	13	2	7	17	19	4
ИТОГО . .	40	57	29	7	58	48	68	26	98	105	97	33
	32%	45%	23%	6%	33%	27%	40%	15%	33%	35%	34%	11%

Если сопоставимъ данныя этой таблички съ данными относительно колебаній урожаевъ ржи и овса, сгруппированными выше въ табличкахъ *Д* и *Е*, то найдемъ, что устойчивость урожаевъ пшеницы значительно *ниже* устойчивости урожаевъ обоихъ названныхъ растеній, особенно ржи; съ другой стороны, мы видимъ также, что неурожаи пшеницы встрѣчаются не только чаще, чѣмъ неурожаи ржи и овса, но они и *рѣзче* по своей степени: именно, около 11% всѣхъ случаевъ погодныхъ неурожаевъ по губерніямъ приходятся здѣсь на неурожаи *ниже* $^2/_3$ *средняго сбора*, тогда какъ для ржи процентъ такихъ неурожаевъ составляетъ только 5, а для овса 8.

Приведемъ еще нѣсколько данныхъ для характеристики степени устойчивости урожаевъ по *группамъ губерній* за семилѣтіе 1870 — 76 г., подобно тому, какъ это сдѣлано нами выше для періода 1857 — 66 гг. Мы беремъ при этомъ только *рожь* и *овесъ*, такъ какъ данныя объ урожаяхъ пшеницы, какъ мы уже говорили, не допускаютъ сравненія съ данными предшествовавшаго періода.

3.

	ЧИСЛО ГУБЕРНІЙ СЪ УРОЖАЕМЪ							
	РЖИ.				ОВСА.			
	Хорошимъ.	Среднимъ.	Ниже средняго.	Ниже $^2/_3$ средняго.	Хорошимъ.	Среднимъ.	Ниже средняго.	Ниже $^2/_3$ средняго.
а) **Нечерноземныя губерніи:**								
I. Сѣверныя	3	16	2	—	2	18	—	—
II. Сѣверо-западныя	6	10	5	3	7	11	3	1
III. Средне-волжскія и заволжскія. . . .	3	21	4	—	5	18	5	—
IV. Промышленныя	7	28	7	—	12	22	8	3
V. Западныя.	9	25	8	—	11	22	9	1
VI. Прибалтійскія	4	14	3	1	2	15	4	—
Итого	32	114	29	4	39	106	29	5
б) **Черноземныя губерніи:**								
I. Степныя	14	5	16	6	12	7	16	8
II. Юго-западныя	6	9	6	2	5	10	6	1
III. Среднія	6	7	8	1	8	7	6	3
IV. Сѣверныя	12	22	15	1	15	14	20	7
V. Нижне-волжскія и заволжскія	18	16	15	5	18	12	19	6
Итого	56	59	60	15	58	50	67	25

Если за признакъ устойчивости взять отношеніе числа случаевъ урожаевъ *среднихъ* къ случаямъ уклоненій отъ среднихъ въ ту или въ другую сторону, то наиболѣе устойчивыми по отношенію къ урожаямъ какъ *ржи*, такъ и *овса* окажутся группы губерній *нечерноземныхъ*: сѣверная, средне-волжская, промышленная и прибалтійская, а наименѣе устойчивыми—губерніи: степныя черноземныя, нижне-волжскія черноземныя и среднія черноземныя, т. е. тѣ же группы, которыя отличались

наименѣе устойчивымъ характеромъ и по отношенію къ урожаямъ „озимыхъ хлѣбовъ“ въ десятилѣтіе 1857 — 66 гг. Въ общемъ во всѣхъ группахъ нечерноземныхъ губерній число случаевъ съ средними урожаями (ржи и овса) превышаетъ $^1/_2$ всѣхъ случаевъ, занесенныхъ въ таблицу, а во всѣхъ группахъ *черноземныхъ* не достигаетъ половины (при чемъ собственно въ черноземной полосѣ съ наиболѣе устойчивыми урожаями оказываются группы сѣверная черноземная и юго-западная, отличавшіяся тѣмъ-же характеромъ и за предшествовавшее десятилѣтіе).

Мы говорили уже выше, что за семилѣтіе 1870 — 76 гг. кромѣ погодныхъ данныхъ о среднихъ урожаяхъ по губерніямъ мы имѣемъ также и другой матеріалъ, которымъ можемъ воспользоваться для опредѣленія колеблемости урожаевъ. Этотъ матеріалъ составляютъ погодныя-же данныя объ *общемъ количествѣ* собраннаго урожая по главнѣйшимъ видамъ хлѣбовъ. Данныя эти приводятся въ сборникѣ Департамента Земледѣлія тоже по губерніямъ; мы воспользуемся общими итогами по всѣмъ губерніямъ Европейской Россіи и въ частности по двумъ большимъ ихъ группамъ—черноземной и нечерноземной, и изъ нихъ постараемся вывести заключеніе, *на сколько приблизительно процентовъ* валовой сборъ хлѣбовъ за каждый изъ годовъ разсматриваемаго семилѣтія уклоняется отъ средняго. Вычисленіе это сдѣлано въ табличкѣ *И*, приводимой ниже.

И.

Губерніи.	Г О Д Ы.	Р О Ж Ь.		О В Е С Ъ.		ПШЕНИЦА.		Всѣ зерновые хлѣба	
		Общій сборъ (милліоны четвертей).	Въ % къ среднему.	Общій сборъ (милліоны четвертей).	Въ % къ среднему.	Общій сборъ (милліоны четвертей).	Въ % къ среднему.	Общій сборъ (милліоны четвертей).	Въ % къ среднему.
Нечерноземныя.	1870	33,6	103	35,4	110	3,0	96	85,6	105
	1871	28,6	88	26,4	82	2,5	80	70,0	86
	1872	32,7	100	34,4	107	3 5	112	84,5	104
	1873	34,6	106	33,2	104	2,9	93	85,7	105
	1874	33,7	103	31,3	97	3,2	103	80,1	98
	1875	35,2	108	25,9	81	3,2	103	79,4	97
	1876	29,5	90	35,6	111	3,3	106	84,1	103
	Средній.	32,6	—	32,1	--	3,1	—	81,4	—
Черноземныя.	1870	63,6	105	58,1	133	33,6	130	195,1	121
	1871	62,4	103	33,5	76	27,6	107	148,0	92
	1872	54,8	90	49,5	113	21,8	84	157,2	98
	1873	64,0	105	40,5	92	21,8	84	155,1	96
	1874	78,6	129	44,4	101	36,8	142	190,4	118
	1875	50,3	83	34,6	79	19,5	75	129,0	80
	1876	53,5	88	46,3	106	20,7	79	152,9	95
	Средній.	60,7	—	43,8	--	25,9	—	160,1	—
Тѣ и другія вмѣстѣ.	1870	97,3	104	93,5	123	36,6	126	280,7	116
	1871	91,0	97	59,9	79	30,1	104	218,0	90
	1872	87,5	94	83,9	110	25,3	87	241,7	100
	1873	98,6	106	73,7	97	31,7	109	240,8	99
	1874	109,3	117	75,7	100	40,0	138	270,5	111
	1875	85,7	92	60,5	80	22,7	78	208,4	86
	1876	83,0	89	81,9	92	24,0	83	237,0	98
	Средній.	93,3	—	75,9	—	29,0	—	242,3	—

Таблица эта позволяетъ намъ составить болѣе точное и опредѣленное представленіе о *степени колебанія* погодныхъ урожаевъ (для главныхъ видовъ хлѣбовъ и для двухъ большихъ группъ губерній), нежели приведенныя выше данныя о среднихъ урожаяхъ (въ „самъ-сколько“) по губерніямъ. Но, какъ мы уже говорили, опредѣлить *абсолютныя величины* различій въ сборѣ продуктовъ за отдѣльные годы, по даннымъ разсматриваемаго семилѣтія, еще нельзя: достаточно надежный матеріалъ для выводовъ этого рода даютъ намъ только свѣдѣнія, относящіяся къ *послѣднему періоду* оффиціальной статистики урожайности, къ которымъ мы теперь и переходимъ.

Изъ двухъ источниковъ, которые мы имѣемъ для свѣдѣній объ урожаяхъ за послѣднее десятилѣтіе, мы будемъ пользоваться въ дальнѣйшемъ изложеніи изданіями Центральнаго Статистическаго Комитета, такъ какъ матеріалы Департамента Земледѣлія хотя обнимаютъ собою періодъ нѣсколько бо̀льшій, нежели свѣдѣнія Центральнаго Комитета (именно 8 лѣтъ вмѣсто 7), но выводы о среднихъ урожаяхъ сдѣланы въ нихъ только для владѣльческихъ и крестьянскихъ земель *раздѣльно*, а не для тѣхъ и другихъ вмѣстѣ—что затрудняетъ сопоставленіе ихъ съ данными предъидущихъ періодовъ. Съ другой стороны, въ изданіяхъ Департамента свѣдѣній *объ общемъ количествѣ* собираемыхъ хлѣбовъ не имѣется.

Прежде всего составимъ изъ цифръ среднихъ урожаевъ по губерніямъ за 1883—89 гг. такія-же таблички, какія составлены были нами выше для двухъ предшествовавшихъ періодовъ. Мы возьмемъ при этомъ 5 главнѣйшихъ посѣвовъ: рожь, озимую пшеницу, яровую пшеницу, овесъ и ячмень. Въ нижеслѣдующей таблицѣ (К) показано, сколько было по каждому изъ этихъ посѣвовъ, за каждый годъ семилѣтія и за всѣ семь лѣтъ, случаевъ урожая по губерніямъ: хорошихъ, среднихъ и ниже средняго (при этомъ изъ общаго числа неурожаевъ выдѣлены особо такіе, когда сборъ даннаго хлѣба не достигалъ $^2/_3$ средняго сбора за семилѣтіе).

К.

Губерніи.	Годы.	ЧИСЛО ГУБЕРНІЙ СЪ УРОЖАЕМЪ.																			
		РЖИ.				ОЗИМОЙ ПШЕНИЦЫ.				ЯРОВОЙ ПШЕНИЦЫ.				ОВСА.				ЯЧМЕНЯ.			
		Хорошимъ.	Среднимъ.	Ниже средняго.	Ниже 2/3 средняго.	Хорошимъ.	Среднимъ.	Ниже средняго.	Ниже 2/3 средняго.	Хорошимъ.	Среднимъ.	Ниже средняго.	Ниже 2/3 средняго.	Хорошимъ.	Среднимъ.	Ниже средняго.	Ниже 2/3 средняго.	Хорошимъ.	Среднимъ.	Ниже средняго.	Ниже 2/3 средняго.
Нечерноземныя.	1883	3	14	8	1	1	3	6	—	4	10	3	—	7	17	1	—	9	14	2	—
	84	2	15	8	—	4	5	1	—	2	8	7	3	—	17	8	—	1	8	16	7
	85	3	15	7	—	2	6	2	—	1	11	5	1	1	6	18	6	1	6	18	7
	86	5	18	2	—	—	6	4	—	4	12	1	—	10	12	3	—	11	14	—	—
	87	15	10	—	—	5	5	—	—	11	5	1	—	18	7	—	—	17	7	1	—
	88	2	21	2	—	4	6	—	—	2	11	4	—	5	18	2	1	6	14	5	—
	89	6	13	6	—	1	3	6	—	4	11	2	—	7	16	2	—	11	13	1	—
	1883—89	**36**	**106**	**33**	**1**	**17**	**34**	**19**	—	**28**	**68**	**23**	**4**	**48**	**93**	**34**	**7**	**56**	**76**	**43**	**14**
	%	20,5	60,5	19	0,6	24	49	27	—	24	57	19	3	27	54	19	4	32	43	25	8
Черноземныя.	1883	4	9	12	7	2	6	10	4	8	8	7	—	15	6	4	—	12	7	5	—
	84	11	10	4	—	8	6	5	1	7	10	6	2	10	8	7	—	10	10	4	1
	85	11	8	6	2	8	5	6	—	—	6	17	13	1	4	20	12	1	6	17	14
	86	9	5	11	5	1	3	15	12	3	5	15	12	8	13	4	3	8	7	9	4
	87	16	5	4	1	14	2	3	2	14	1	8	3	17	5	3	1	17	2	5	2
	88	13	9	3	—	17	1	1	1	18	2	3	1	15	7	3	3	17	3	4	3
	89	2	4	19	11	—	3	16	9	4	9	10	4	1	6	18	5	4	4	16	8
	1883—89	**66**	**50**	**59**	**26**	**50**	**26**	**56**	**29**	**54**	**41**	**66**	**35**	**67**	**49**	**59**	**24**	**69**	**39**	**60**	**32**
	%	38	29	33	15	38	20	42	22	33	26	41	22	38	28	34	14	41	23	36	19
Тѣ и другія вмѣстѣ.	1883	7	23	20	8	3	9	16	4	12	18	10	—	22	23	5	—	21	21	7	—
	84	13	25	12	—	12	11	6	1	9	18	13	5	10	25	15	—	11	18	20	8
	85	14	23	13	2	10	11	8	—	1	17	22	14	2	10	38	18	2	12	35	21
	86	14	23	13	5	1	9	19	12	7	17	16	12	18	25	7	3	19	21	9	4
	87	31	15	4	1	19	7	3	2	25	6	9	3	35	12	3	1	34	9	6	2
	88	15	30	5	—	21	7	1	1	20	13	7	1	20	25	5	4	23	17	9	3
	89	8	17	25	11	1	6	22	9	8	20	12	4	8	22	20	5	15	17	17	8
	1883—89	**102**	**156**	**92**	**27**	**67**	**60**	**75**	**29**	**82**	**109**	**89**	**39**	**118**	**142**	**93**	**31**	**125**	**115**	**103**	**46**
	%	29	45	26	8	33	29	37	14	29	39	32	14	33	40,5	26,5	9	36	34	30	13

Мы можемъ сравнить съ данными за предшествовавшее десятилѣтіе цифры этой таблицы, относящіяся къ урожаямъ *ржи* и *овса*; при такомъ сравненіи обнаруживается, что за данный періодъ урожаи обоихъ названныхъ растеній представляли колеблемость нѣсколько бо̀льшую, чѣмъ за семилѣтіе 1870—76 гг. Именно, за семилѣтіе 1883—89 гг. число случаевъ *среднихъ урожаевъ* было нѣсколько меньше, а число случаевъ урожаевъ, уклоняющихся отъ средняго въ обѣ стороны, нѣсколько больше, чѣмъ въ предшествовавшее семилѣтіе. Для наглядности выберемъ соотвѣтствующія числа въ особую табличку.

Изъ 100 случаевъ урожаевъ по губерніямъ приходится на урожаи:

	Р Ж И.				О В С А.			
	Хорошіе.	Средніе.	Ниже средняго.	Ниже $^2/_3$ средняго.	Хорошіе.	Средніе.	Ниже средняго.	Ниже $^2/_3$ средняго.
1870—76 гг. . . .	25	50	25	5	28	44	28	8
1883—89 гг. . . .	29	45	26	8	33	40,5	26,5	9

Разсматривая данныя о колеблемости урожаевъ *разныхъ видовъ хлѣбовъ* за семилѣтіе 1883—89 г., мы видимъ, что на первомъ мѣстѣ, по степени устойчивости урожаевъ, стоитъ *рожь* (45% среднихъ урожаевъ), за нею идетъ *овесъ* (40, 5,%) *яровая пшеница* (39%), *ячмень* (34%) и, наконецъ, *озимая пшеница* (29%). Если принять въ соображеніе число уклоненій отъ среднихъ урожаевъ не въ обѣ стороны, а только въ сторону *неурожаевъ*, то приведенный рядъ нѣсколько измѣнится: именно, въ самыхъ благопріятныхъ условіяхъ въ этомъ отношеніи стоитъ опять *рожь* (26% неурожайныхъ случаевъ), за нею идетъ *овесъ* (26 5,%), потомъ *ячмень* (30%), *яровая пшеница* (32%) и, наконецъ, *озимая пшеница* (37% случаевъ съ урожаемъ ниже средняго).

Отношеніе между губерніями *черноземными* и *нечерноземными*, по степени устойчивости урожаевъ, для всѣхъ видовъ посѣвовъ представляется однороднымъ:

именно, во всѣхъ отдѣлахъ нашей таблицы, относящихся къ различнымъ видамъ хлѣбовъ, мы находимъ, что въ черноземныхъ губерніяхъ устойчивость урожаевъ слабѣе, число неурожайныхъ годовъ больше, и самая степень неурожаевъ (если судить о ней по относительному числу случаевъ съ урожаями менѣе $^2/_3$ средняго) выше, нежели въ губерніяхъ нечерноземныхъ. *Тѣ-же соотношенія обнаруживали, какъ припомнимъ, и данныя о колеблемости урожаевъ по обѣимъ полосамъ — черноземной и нечерноземной—за два предшествующіе періода.*

Для характеристики, по степени устойчивости урожаевъ, отдѣльныхъ *группъ губерній* въ каждой изъ названныхъ полосъ могутъ служить цифры нижеслѣдующей таблички (Л). Мы ограничиваемся въ этой табличкѣ данными только о двухъ главныхъ видахъ хлѣбовъ—*ржи* и *овса*, по которымъ приведены выше цифры за семилѣтіе 1870—1876 гг. Такія-же таблички легко могутъ быть составлены и для прочихъ видовъ посѣвовъ, на основаніи данныхъ о степени урожая за каждый годъ по отдѣльнымъ губерніямъ.

Л.

	ЧИСЛО ГУБЕРНІЙ СЪ УРОЖАЕМЪ.							
	Р Ж И.				О В С А.			
	Хорошимъ.	Среднимъ.	Ниже средняго.	Ниже $^2/_3$ средняго.	Хорошимъ.	Среднимъ.	Ниже средняго.	Ниже $^2/_3$ средняго.
а) **Нечерноземныя губеннiи:**								
I. Сѣверныя	5	9	7	—	5	13	3	—
II. Сѣверо-западныя	4	14	3	—	3	13	5	1
III. Средне-волжскія и заволжскія . . .	7	16	5	1	9	11	8	1
IV. Промышленныя	12	19	11	—	17	17	8	3
V. Западныя	3	35	4	—	12	24	6	2
VI. Прибалтійскія	5	13	3	—	2	15	4	—
Итого	36	106	33	1	48	93	34	7
б) **Черноземныя губерніи:**								
I. Степныя	12	9	14	8	16	6	13	9
II. Юго-западныя	9	4	8	3	5	10	6	—
III. Среднія	8	5	8	3	8	4	9	4
IV. Сѣверныя	17	20	12	3	19	15	15	4
V. Нижне-волжскія и заволжскія	20	12	17	9	19	14	16	7
Итого	66	50	59	26	67	49	59	24

Мы видимъ изъ этой таблицы, что и въ разсматриваемое семилѣтіе урожаи въ *большей части группъ нечерноземной полосы* были устойчивѣе, чѣмъ въ губерніяхъ *черноземныхъ*; но порядокъ, въ которомъ идутъ одна за другою эти группы, по степени колеблемости или устойчивости урожаевъ, нѣсколько иной, нежели въ семилѣтіе 1870—76 гг. Именно, по отношенію къ урожаямъ *ржи*, наиболѣе устойчивою (судя по относительному числу *среднихъ* урожаевъ) является группа

губерній *западныхъ* нечерноземныхъ, а за нею слѣдуетъ группа нечерноземныхъ-же губерній: сѣверо-западныхъ, прибалтійскихъ и средне-волжскихъ, а наименѣе устойчивыми оказываются урожаи въ губерніяхъ юго-западныхъ и среднихъ черноземныхъ; по отношенію къ устойчивости урожаевъ *овса*, на первомъ мѣстѣ стоятъ губерніи прибалтійскія, за ними идутъ сѣверныя, сѣверо-западныя и *западныя* нечерноземныя, а на послѣднемъ мѣстѣ находятся степныя и среднія черноземныя.

Такимъ образомъ въ каждый изъ трехъ періодовъ, за которые у насъ имѣются свѣдѣнія о среднихъ урожаяхъ по губерніямъ, различныя группы губерній размѣщаются въ нѣсколько различномъ порядкѣ по степени устойчивости урожаевъ. Если мы сведемъ вмѣстѣ данныя *за всѣ три періода*, то частныя отклоненія взаимно уравновѣсятъ другъ друга, и обнаружатся *среднія условія*, въ которыхъ находятся тѣ или другія мѣстности по отношенію къ устойчивости урожаевъ. Какъ мы видѣли выше, для перваго, самаго ранняго періода, мы не имѣемъ свѣдѣній объ урожаяхъ отдѣльныхъ хлѣбовъ; поэтому мы введемъ въ наши исчисленія за этотъ періодъ данныя объ „озимыхъ“ и „яровыхъ“ хлѣбахъ, а за два послѣдующіе періода возьмемъ урожаи *ржи* и *овса*. Такимъ образомъ мы соединимъ въ одинъ рядъ данныя объ урожаяхъ „озимыхъ“ за 1857—66 гг. и ржи за 1870—76 и 1883—89 гг., а въ другой рядъ данныя объ урожаяхъ „яровыхъ“ и овса за тѣ-же періоды. Переводя абсолютныя цифры въ *проценты*, получимъ слѣдующую табличку (М):

M.

Изъ каждыхъ 100 случаевъ годовыхъ урожаевъ по губерніямъ приходится на урожаи:

	Р Ж И.				О В С А.			
	Хорошіе.	Средніе.	Ниже средняго.	Ниже $^2/_3$ средняго.	Хорошіе.	Средніе.	Ниже средняго.	Ниже $^2/_3$ средняго.
а) Губерніи нечерноземныя:								
I. Сѣверныя	25	50	25	4	25	59	16	4
II. Сѣверо-западныя	25	57	18	6	28	54	18	3
III. Средне-волжскія и заволжскія. . . .	18	61	21	5	30	41	29	3
IV. Промышленныя	20	56	24	—	33	43	24	6
V. Западныя.	21,5	57,5	21	2	26	58	16	4
VI. Прибалтійскія	25	54	21	3	20	58	22	—
Вообще	22	56	22	3	28	51	21	4
б) Губерніи черноземныя:								
I. Степныя	42	18	40	19	39	21	40	20
II. Юго-западныя	39	29	32	11	25	48	27	4
III. Среднія	37	28	35	12	39	22	39	17
IV. Сѣверныя	32	38	30	5	31	35	34	11
V. Нижне-волжскія и заволжскія	40	25	35	15	38	24	38	18
Вообще	38	28	34	12	34	30	36	14

Мы видимъ изъ этой таблицы, что, по отношенію къ урожаямъ *ржи* (и „озимыхъ“ хлѣбовъ вообще), группы губерній нечерноземной полосы мало разнятся между собою по степени устойчивости урожаевъ и въ частности по степени повторяемости неурожаевъ; въ черноземной полосѣ различія эти гораздо значительнѣе,

при чемъ наиболѣе неблагопріятно, по отношенію къ устойчивости урожаевъ, поставлены группы: степная, нижне-волжская и частію средняя черноземная [1]). Тѣ-же три группы представляютъ и наибольшія колебанія урожаевъ овса (и „яровыхъ“ хлѣбовъ вообще). Если мы обратимъ вниманіе на тѣ рубрики нашей таблицы, въ которыхъ показано число неурожаевъ наиболѣе рѣзкихъ (менѣе $^2/_3$ средняго по губерніи), то и въ этомъ отношеніи три названныя выше группы черноземныхъ губерній выдѣляются изъ прочихъ по бо́льшему, сравнительно, числу случаевъ такихъ неурожаевъ. Вообще эти группы—степная, средняя черноземная, нижне-волжская и заволжская, охватывающія собою югъ и юго-востокъ Европейской Россіи, представляютъ районъ *наибольшей колеблемости урожаевъ*; за ними идутъ двѣ остальныя черноземныя группы—сѣверная и юго-западная, въ которыхъ урожаи представляются уже болѣе устойчивыми, и, наконецъ, группы губерній нечерноземныхъ, между которыми сколько-нибудь значительныя различія въ степени устойчивости урожаевъ обнаруживаются только по отношенію къ овсу (и „яровымъ“ вообще); при чемъ въ наиболѣе благопріятныхъ условіяхъ находятся группы губерній: западная и сѣверная, а въ наименѣе благопріятныхъ группа средне-волжская и заволжская нечерноземная (въ которой $^0/_0$ неурожайныхъ годовъ достигаетъ 29, т. е., того-же размѣра, какъ въ лучшихъ, по устойчивости урожаевъ, группахъ полосы *черноземной*).

Затѣмъ возвратимся къ размотрѣнію данныхъ о колебаніяхъ урожаевъ собственно за послѣднее семилѣтіе.

Мы говорили выше, что, сверхъ цифръ *среднихъ урожаевъ* съ десятины, мы имѣемъ за этотъ періодъ еще и данныя *объ общемъ сборѣ хлѣбовъ*, представляющія довольно значительную степень достовѣрности. Воспользуемся этими данными для опредѣленія *степени колебанія погодныхъ урожаевъ*, подобно тому, какъ мы сдѣлали это выше для семилѣтія 1870—76 гг. Мы возьмемъ цифры общаго сбора *всѣхъ зерновыхъ хлѣбовъ* и 5 главнѣйшихъ хлѣбовъ—ржи, озимой пшеницы, яровой пшеницы, овса и ячменя—въ частности.

---

[1]) Именно, губерніи: а) Бессарабская, Херсонская, Екатеринославская, Таврическая и область Войска Донскаго, б) Казанская, Симбирская, Самарская, Саратовская, Уфимская, Оренбургская, Астраханская и в) Воронежская, Харьковская и Полтавская.

II.

Всѣ зерновые хлѣба:	1883	1884	1885	1886	1887	1888	1889	Средне-нее.
Общій сборъ (тысячи четвертей).	280419	293674	247121	289800	329966	314650	246805	286062
Въ % отъ средняго. .	98,0	102,6	86,4	101,3	115,1	109,9	86,2	100
Рожь:								
Общій сборъ (тысячи четвертей).	92148	115620	117768	111264	124948	118644	92603	110428
Въ % отъ средняго. .	83,4	104,7	106,6	100,7	113,1	107,4	83,8	100
Озимая пшеница:								
Общій сборъ (тысячи четвертей).	9199	13409	12966	6761	16602	18586	7008	12076
Въ % отъ средняго. .	76,1	111,0	107,4	56,0	137,5	153,8	58,3	100
Яровая пшеница:								
Общій сборъ (тысячи четвертей).	28879	31494	16933	20683	30191	31063	22958	26029
Въ % отъ средняго. .	110,9	120,6	65,0	79,4	115,9	119,3	88,2	100
Овесъ:								
Общій сборъ (тысячи четвертей).	96403	83914	65307	95629	103817	91353	82157	88369
Въ % отъ средняго. .	109,1	94,9	73,9	108,2	117,5	103,4	92,8	100
Ячмень:								
Общій сборъ (тысячи четвертей)	22797	22533	16816	22411	28180	26496	19416	22664
Въ % отъ средняго. .	100,6	99,4	74,2	98,8	124,8	116,9	85,7	100

Изъ таблицы этой мы видимъ, что наибольшія колебанія представляли за семилѣтіе 1883—89 гг. урожаи *озимой пшеницы*, затѣмъ *яровой пшеницы*, *ячменя*, *овса* и, наконецъ, *ржи*. Максимальное отклоненіе отъ средняго для *ржи* составляло 13,1% вверхъ и 16,6% внизъ (а въ объ стороны 29,7%), а для *озимой пшеницы* +53,8% и—44% (т. е., въ объ стороны 97,8% средняго урожая).

Выше мы приводили погодныя цифры колебаній общаго сбора нѣкоторыхъ главнѣйшихъ хлѣбовъ и за семилѣтіе 1870—76 гг., въ четвертяхъ и въ % отъ средняго сбора за семилѣтіе. Мы замѣтили при этомъ, что цифры (въ милліонахъ четвертей) сбора хлѣбовъ за каждый годъ нельзя считать *абсолютно* точными: сопоставленіе ихъ съ приведенными въ таблицѣ Н данными за послѣднее семилѣтіе показываетъ, что онѣ нѣсколько *уменьшены* противъ дѣйствительности; но цифры *колебаній погодныхъ сборовъ въ* % нѣтъ основаній заподозрить въ невѣрности. Поэтому мы можемъ свести ихъ съ цифрами за семилѣтіе 1883—89 въ одну табличку, которая будетъ обнимать, такимъ образомъ, періодъ *за 14 лѣтъ*.

О.

Виды хлѣбовъ: \ Годы:	1870	1871	1872	1873	1874	1875	1876	1883	1884	1885	1886	1887	1888	1889
Всѣ вообще зерновые хлѣба . .	**116**	**90**	**100**	**99**	**111**	**86**	**98**	**98**	**103**	**86**	**101**	**115**	**110**	**86**
Рожь	104	97	94	106	117	92	89	83	105	107	101	113	107	84
Овесъ	123	79	110	97	100	80	92	109	95	74	108	117	103	93
Озимая пшеница	126	104	87	109	138	78	83	100	118	78	70	122	130	79
Яровая пшеница														

Если сложить всѣ погодныя цифры отклоненій отъ средней *внизъ* и раздѣлить суммы на число лѣтъ, получатся нижеслѣдующіе ряды, показывающіе *среднюю степень недоборовъ*, имѣвшихъ мѣсто для каждаго вида хлѣбовъ въ два разсматриваемые періода.

II.

	Рожь.	Овесъ.	Пшеница.	Всѣ зерновые хлѣба.
1870—76 гг.	4,0	7,4	7,4	3,9
1883—89 гг.	4,7	5,4	10,4	4,3
Въ суммѣ оба періода	4,4	6,4	8,8	4,1

Вычисленія, сдѣланныя въ таблицѣ О для всѣхъ губерній Европейской Россіи, могутъ быть сдѣланы и *для отдѣльныхъ губерній* и *группъ губерній*. Переводя въ % отъ среднихъ за 2 семилѣтія цифры погоднаго валоваго сбора (или даже цифры сбора въ четвертяхъ съ десятины и въ „самъ сколько“ по губерніи), мы получимъ ряды, показывающіе колебанія урожаевъ по годамъ по каждой губерніи или по каждой группѣ губерній. Для *отдѣльныхъ губерній* мы можемъ ввести въ эти ряды и данныя за десятилѣтіе 1857—66 гг. (въ общей формѣ колебаній урожая „озимыхъ“ и „яровыхъ“), такъ какъ данныя о *степени урожая* въ формѣ „самъ сколько“ имѣются и за этотъ періодъ.

Но какова-бы ни была точность данныхъ о колебаніяхъ урожаевъ по губерніямъ, они не могутъ, во всякомъ случаѣ, служить *единственной* основою для страховыхъ разсчетовъ. Губернія представляетъ собою очень крупную территоріальную единицу; различныя ея части могутъ находиться въ весьма неодинаковыхъ условіяхъ по отношенію къ урожайности, и дѣйствительные урожаи въ извѣстныхъ мѣстностяхъ той или другой губерніи могутъ очень рѣзко отклоняться отъ средняго, выведеннаго для цѣлой губерніи. Можно представить себѣ, что въ теченіи нѣсколькихъ лѣтъ въ тѣхъ или иныхъ уѣздахъ данной губерніи будутъ сильные недороды, и тѣмъ не менѣе урожай, *въ среднемъ выводѣ по губерніи*, окажется достаточнымъ, такъ какъ недочеты однихъ уѣздовъ покроются переборами другихъ. Для страховыхъ исчисленій необходимо опредѣлить *сумму всѣхъ недоборовъ* хлѣбовъ въ районахъ, охватываемыхъ дѣятельностью страховыхъ учрежденій, а сдѣлать это можно только тогда, когда мы имѣемъ свѣдѣнія объ урожаяхъ *по мелкимъ территоріальнымъ единицамъ*, являющимся *однородными* по степени урожайности. Всего правильнѣе было-бы положить въ основу этихъ исчисленій массовыя данныя о погодныхъ урожаяхъ *въ отдѣльныхъ хозяйствахъ*. Но у насъ не было еще такихъ данныхъ въ достаточномъ количествѣ, когда мы составляли первую записку. Поэтому мы взяли другую единицу, болѣе крупную, но все-таки удовлетворяющую

въ значительной степени требованію однородносги въ условіяхъ, опредѣляющихъ величину урожаевъ,—именно *уѣздѣ*. Поуѣздныя данныя объ урожаяхъ, достаточно систематичныя и достаточно точныя, имѣются у насъ за послѣднее время. Мы попытались вычислить—по свѣдѣніямъ, помѣщеннымъ въ ежегодныхъ сборникахъ объ урожаяхъ въ Европейской Россіи, издаваемыхъ Центральнымъ Статистическимъ Комитетомъ,—*общую сумму поуѣздныхъ недоборовъ* ржи и озимой пшеницы [1]) за каждый годъ и за все шестилѣтіе 1883—1888 гг. въ общей суммѣ. Подъ „недоборомъ“ мы подразумѣвали въ данномъ случаѣ недостатокъ валоваго сбора за извѣстный годъ *противъ* $^2/_3$ *средняго за шестилѣтіе сбора даннаго хлѣба въ уѣздѣ*. Норма $^2/_3$ средняго сбора взята нами была тогда примѣрно: само собою разумѣется, что страхованіе урожаевъ (какъ бы оно ни было устроено) можетъ обезпечивать по нормальному тарифу только урожай *ниже средняго* или средній; въ нашихъ примѣрныхъ разсчетахъ мы взяли именно норму въ $^2/_3$ средняго сбора; если ее взять нѣсколько выше, сумма недоборовъ должна оказаться тоже нѣсколько больше той, какая явилась въ результатѣ нашихъ вычисленій, и наоборотъ, сумма недоборовъ будетъ меньше, если мы возьмемъ норму ниже $^2/_3$ средняго сбора. Рядомъ съ общею суммою шестилѣтнихъ недоборовъ для тѣхъ хлѣбовъ, которыхъ касаются наши исчисленія, мы опредѣлили и *общую сумму* валоваго сбора ихъ за шесть лѣтъ по каждому уѣзду и вычислили $^0/_0$ отношенія между этими количествами (т. е. суммою поуѣздныхъ недоборовъ и общею суммою валоваго сбора) для площади всѣхъ губерній, охватываемыхъ нашими таблицами, и для отдѣльныхъ ихъ группъ.

Мы не имѣемъ, конечно, возможности привести въ настоящей таблицѣ всѣ поуѣздныя цифры, полученныя при упомянутыхъ исчисленіяхъ, и ограничимся только общими результатами этихъ исчисленій. Они сгруппированы въ табличкахъ P и C, помѣщенныхъ ниже: первая изъ нихъ относится къ урожаямъ *ржи*, вторая—къ урожаямъ *озимой пшеницы*.

---

[1]) Мы выбрали для примѣрныхъ разсчетовъ эти два хлѣба, такъ какъ они представляютъ двѣ крайнихъ степени устойчивости урожаевъ: урожаи ржи (какъ можно видѣть изъ табличекъ H и O, помѣщенныхъ выше) являются наиболѣе устойчивыми, тогда какъ урожаи озимой пшеницы подвержены наиболѣе рѣзкимъ колебаніямъ.

Р. Рожь.

ГРУППЫ ГУБЕРНІЙ.	СУММА ПОУѢЗДНЫХЪ НЕДОБОРОВЪ ПРОТИВЪ $^2/_3$ СРЕДНЯГО СБОРА. (тысячи четвертей).							Общая сумма сбора за 1883—1888 г.г.	Процентное отношеніе недобора къ общей суммѣ сбора.
	1883	1884	1885	1886	1887	1888	итого.		
а) НЕЧЕРНОЗЕМНЫЯ . . .	605,6	120,6	—	0,6	—	—	726,8	245.124,0	**0,3**
б) ЧЕРНОЗЕМНЫЯ:									
аа) Степныя, нижне-волжскія и среднія	5.621,7	56,6	649,4	1.934,6	371,5	152,7	8.786,5	225.731,0	**3,9**
бб) Юго-западныя и сѣверныя.	775,7	402,3	—	1.069,6	8,5	—	2.256,1	206.701,4	**1,1**
Итого—черноземныя . .	6.397,4	458,8	649,4	3.004,2	380,0	152,7	11.042,6	432.432,4	**2,5**
ВСЕГО. . . .	7.003,0	579,4	649,4	3.004,8	380,0	152,7	11.769,4	677.556,4	**1,8**

Мы соединили въ нашей таблицѣ губерніи въ группы *по средней устойчивости урожаевъ*, какъ эти группы намѣчены выше, въ таблицѣ М. Для *ржи* мы взяли данныя по всѣмъ губерніямъ Европейской Россіи, для *озимой пшеницы* (въ табл. С) только по 4 группамъ губерній черноземной полосы (соединеннымъ въ таблицѣ попарно), въ которыхъ посѣвы озимой пшеницы занимаютъ значительное мѣсто въ общей посѣвной площади.

C. Озимая пшеница.

ГУБЕРНІИ.	СУММА ПОУѢЗДНЫХЪ НЕДОБОРОВЪ ПРОТИВЪ $^2/_3$ СРЕДНЯГО СБОРА. (тысячи четвертей).							Общая сумма сбора за 1883—1888 г.г.	Процентное отношеніе недобора къ общей суммѣ сбора.
	1883	1884	1885	1886	1887	1888	итого.		
а) Черноземныя степныя и среднія	412,4	121,9	90,8	1196,8	255,6	—	2077,5	31.081,2	6,6
б) Юго-западныя и сѣверныя черноземныя	537,7	45,3	1,4	1774,1	0,4	—	2357,9	41.351,4	5,7
Итого.	950,1	166,2	92,2	2790,9	256,0	—	4435,4	72.432,6	6,1

Процентныя отношенія, помѣщенныя въ послѣднемъ столбцѣ нашихъ таблицъ, показываютъ, *какая доля общаго сбора* ржи и озимой пшеницы *достаточна для покрытія среднихъ по уѣздамъ недоборовъ того и другаго хлѣба.* Мы видимъ, что для ржи—хлѣба, наименѣе подверженнаго колебаніямъ урожайности—достаточно, въ среднемъ выводѣ по всей территоріи Европейской Россіи, *1,8%* *общаго валоваго сбора* за шестилѣтіе, чтобы возмѣстить недочеты въ урожаяхъ по всѣмъ уѣздамъ, постигнутымъ за эти 6 лѣтъ недородами хлѣбовъ (свыше, чѣмъ на $^1/_3$ средняго сбора). Для трехъ группъ губерній, различающихся по степени устойчивости урожаевъ, эти процентныя доли будутъ: 0,3%, 1,1% и 3,9%. Для *озимой пшеницы*—посѣва, подверженнаго очень большимъ колебаніямъ урожайности—доля общаго сбора, покрывающая недочеты среднихъ урожаевъ по уѣздамъ, должна быть гораздо большая: именно, она достигаетъ, въ общемъ выводѣ для всѣхъ 16 губерній, введенныхъ въ наши исчисленія, 6,1%, а для губерній степныхъ и среднихъ черноземныхъ—даже 6,6%.

Приведенныя числовыя отношенія между количествами валоваго сбора соотвѣтствующихъ хлѣбовъ и суммою поуѣздныхъ недоборовъ противъ принятой нормы урожая могутъ дать *указанія* и относительно *размѣровъ страховаго сбора*, необходимаго для обезпеченія отъ неурожаевъ.

Но, говоря о способахъ вычисленія *среднихъ величинъ* урожаевъ по уѣздамъ, мы встрѣтились уже съ вопросомъ: не представляется-ли тотъ періодъ, за который въ нашемъ распоряженіи имѣются болѣе полныя данныя объ урожайности главнѣйшихъ хлѣбовъ,—слишкомъ краткимъ для упомянутыхъ среднихъ выводовъ?

Теперь, послѣ разбора данныхъ о колебаніяхъ урожаевъ за этотъ періодъ, мы можемъ сказать, что для вычисленія *среднихъ урожаевъ* свѣдѣнія за семилѣтіе 1883—89 г. даютъ матеріалъ достаточно солидный, такъ какъ въ теченіи этого семилѣтія мы встрѣчаемся съ урожаями разныхъ степеней и сопоставленіе имѣющихся у насъ данныхъ объ урожайности за прошлые годы показываетъ, что періодъ 1883—89 г.г. по колеблемости урожаевъ близко подходитъ къ двумъ предшествующимъ.

Эти же соображенія могутъ быть приложены и къ вопросу, теперь насъ занимающему.

Дѣйствительно, хотя мы вычислили суммы среднихъ годовыхъ недоборовъ урожая на основаніи только тѣхъ колебаній урожайности, которыя встрѣчались за послѣднія 7 лѣтъ, но мы знаемъ, что и за предъидущія 17 лѣтъ степень колеблемости урожаевъ была такая-же: отсюда мы въ правѣ заключить, что средніе проценты годовыхъ недоборовъ были-бы такіе-же или близкіе къ опредѣленнымъ нами, если-бы мы вычислили ихъ и за болѣе долгій періодъ времени.

Этотъ выводъ, однако, только *вѣроятный* выводъ, и чтобы придать ему болѣе прочности, необходима повѣрка и дополненіе его еще дальнѣйшими изслѣдованіями.

Значительный матеріалъ для такихъ изслѣдованій имѣется уже на лицо—это именно *мѣстныя данныя* объ урожаяхъ, главнымъ образомъ *земскія* свѣдѣнія за послѣднее двадцатипятилѣтіе. Матеріалъ, представляемый этими свѣдѣніями, отрывоченъ, не вполнѣ однороденъ и никогда не подвергался систематической сводкѣ и обработкѣ; поэтому дать руководящую нить въ изслѣдованіи вопроса о колебаніяхъ урожайности онъ не можетъ; но разъ такая нить найдена (а какъ мы уже видѣли, оффиціальные матеріалы въ этомъ отношеніи оказываютъ надлежащую услугу), земскія данныя получаютъ огромную цѣну для дальнѣйшихъ изысканій. Въ отчетахъ земскихъ управъ, касающихся *народнаго продовольствія*, заключается много очень цѣнныхъ свѣдѣній о *мѣстныхъ неурожаяхъ хлѣбовъ*. Если не во всѣхъ, то по крайней мѣрѣ въ очень многихъ отчетахъ земскихъ управъ (губерн-

скихъ и уѣздныхъ) мы найдемъ и погодныя свѣдѣнія о *степени урожаевъ* различныхъ хлѣбовъ по уѣздамъ.

Другимъ дополнительнымъ матеріаломъ къ даннымъ оффиціальной статистики могутъ служить записи объ урожаяхъ *по отдѣльнымъ хозяйствамъ*. Уже и прежде довольно много такихъ записей имѣлось въ разныхъ сельско-хозяйственныхъ и статистическихъ изданіяхъ, и, несомнѣнно, еще гораздо бо̀льшее число ихъ *можетъ* быть собрано и, между прочимъ, было собрано нами [1]).

Оба указанные источника должны доставить болѣе подробный матеріалъ главнымъ образомъ (а земскіе—исключительно) за то двадцатипятилѣтіе, общія указанія относительно котораго имѣются уже у насъ въ данныхъ оффиціальной статистики. Но при установленіи страховыхъ нормъ необходимо имѣть въ виду и свѣдѣнія о періодѣ болѣе раннемъ. Конечно, эти свѣдѣнія не могутъ быть детальны, но они важны во всякомъ случаѣ для сравнительной характеристики *того періода*, который взятъ за основаніе при разсчетахъ. Въ особенности необходимо имѣть за возможно большее число лѣтъ свѣдѣнія, хотя бы и общія, о *числѣ* и *относительныхъ размѣрахъ крупныхъ неурожаевъ*. Такія свѣдѣнія, за время съ 1833 г., имѣются въ опубликованныхъ въ 1860 г. Хозяйственнымъ Департаментомъ Мин. Вн. Дѣлъ „Матеріалахъ по обезпеченію народнаго продовольствія“ [2]). За болѣе ранній періодъ

---

[1]) Смотр. гл. VI настоящей части.

[2]) Изъ этихъ матеріаловъ видно, что наиболѣе значительные неурожаи, отразившіеся особенно неблагопріятно на продовольственныхъ средствахъ населенія, были въ 1833, 1839 и 1844—46 г.г. Затѣмъ въ промежутки времени, относительно которыхъ въ нашихъ таблицахъ объ урожайности имѣются пробѣлы (1867—69 и 1877—82), памятный неурожай, вызвавшій голодъ въ сѣверной полосѣ Россіи, имѣлъ мѣсто въ 1867 г. Но ни одинъ изъ этихъ неурожаевъ не былъ *повсемѣстнымъ*: такъ, неурожай 1867 г. постигъ только сѣверныя, западныя и нѣкоторыя изъ центральныхъ губерній, неурожаи 1844—46 г.г. господствовали въ западныхъ губерніяхъ, неурожай 1839 года—главнымъ образомъ въ центральныхъ губерніяхъ; неурожай 1833 г., самый обширный изъ всѣхъ, бывшихъ въ настоящемъ столѣтіи, распространялся на южныя и западныя губерніи. «Такимъ образомъ»,—замѣчаетъ авторъ «Объясненій къ хозяйственно-статистич. атласу» изд. Департамента Земледѣлія, откуда мы заимствуемъ приведенныя выше данныя,—«собственно о повторяемости неурожаевъ *въ Россіи* говорить нельзя; если-же взять данныя по полосамъ, то оказывается, что наиболѣе часто повторялись (въ первой половинѣ настоящаго столѣтія) неурожаи въ губерніяхъ сѣверо-западныхъ (особенно Бѣлорусскихъ—Витебской, Могилевской). Причиною тому было, кромѣ физическихъ условій климата и почвы, еще такое развитіе здѣсь крѣпостнаго права, какого не было ни въ какомъ другомъ краѣ Россіи. Безъ сомнѣнія, несвоевременные холода или дожди, необыкновенные жары и засухи губили посѣвы на востокѣ и югѣ, но нигдѣ неурожаи не производили такихъ потрясеній въ народномъ хозяйствѣ и не сдѣлались явленіемъ хроническимъ, какъ въ западныхъ губерніяхъ». Одной изъ этихъ причинъ частыхъ мѣстныхъ неурожаевъ, замѣчавшихся въ прежнее время, теперь уже нѣтъ; поэтому мы въ правѣ ожидать, что повто-

свѣдѣнія о неурожаяхъ, заимствованныя изъ различныхъ источниковъ, сгруппированы въ изслѣдованіи свящ. Соловцова—„Историческое и статистическое обозрѣніе неурожаевъ въ Россіи“, помѣщенномъ въ 3-мъ томѣ „Сборника Императорскаго Русскаго Географическаго Общества“.

Резюмируя всѣ приведенныя выше соображенія, мы нашли возможнымъ сказать въ первой нашей запискѣ, что и по вопросу объ опредѣленіи *средней вѣроятной повторяемости неурожаевъ* даннымъ оффиціальной статистики урожайности принадлежитъ такое-же значеніе, какое данныя эти имѣютъ,—какъ мы видѣли выше,—для исчисленія *средней высоты* урожаевъ: именно, они могутъ доставить руководящій, основной матеріалъ для выводовъ, которые должны быть *провѣрены и пополнены* затѣмъ сопоставленіемъ съ другими имѣющимися свѣдѣніями, источники которыхъ только-что нами указаны. На основаніи совокупности всѣхъ этихъ свѣдѣній несомнѣнно можно вывести заключеніе о дѣйствительной *величинѣ среднихъ годовыхъ потерь* отъ неурожая хлѣбовъ, при разсчетѣ за продолжительный срокъ,—а слѣдовательно, и *размѣры страховыхъ сборовъ, необходимыхъ для возмѣщенія этихъ потерь, для разныхъ районовъ Европейской Россіи, находящихся въ различныхъ условіяхъ, по отношенію къ степени устойчивости урожаевъ* [1]).

IV.

Пользуясь собраннымъ и разработаннымъ матеріаломъ за время 1857—1866, 1870—1876 и 1881—1888 года, а всего за 25 лѣтъ, мы попытались установить средній и двѣ трети средняго урожая нашихъ хлѣбовъ, болѣе всего распространенныхъ. На основаніи же вычисленной нормы $^2/_3$ средняго урожая нами составленъ былъ въ видѣ опыта *поуѣздный* тарифъ для ржи, какъ самаго надежнаго и больше всего распространеннаго посѣва. Считая важнымъ обезпечить хоть какой-

---

ряемость неурожаевъ въ послѣднее тридцатилѣтіе *должна была быть* слабѣе, нежели въ крѣпостной Россіи. Въ частности, по отношенію къ западнымъ губерніямъ, данныя табличекъ З, Л и М, помѣщенныхъ выше, показываютъ, что и на самомъ дѣлѣ теперь неурожайные годы далеко не составляютъ уже здѣсь явленія *хроническаго*.

[1]) Въ оффиціальныхъ источникахъ самыя полныя данныя имѣются, какъ мы видѣли, объ урожаяхъ двухъ наиболѣе распространенныхъ растеній—ржи и овса; за ними идетъ пшеница: озимая и яровая; для прочихъ видовъ посѣвовъ оффиціальные матеріалы существуютъ только за послѣднее семилѣтіе.

нибудь урожай и заботясь, чтобы тарифъ не вышелъ слишкомъ высокимъ, мы приняли за норму не средній урожай, а лишь $^2/_3$ его, предполагая этимъ способомъ возвращать страхователямъ оборотный капиталъ, на хозяйство затраченный, и стоимость сѣмянъ. Въ виду колеблемости нашихъ хлѣбныхъ цѣнъ, мы приняли за норму стоимости четверти ржи 4 р. 50 к., обусловивъ, что ежели стоимость на извѣстный $^0/_0$ повысится или понизится, то соотвѣтственно тому тарифъ будетъ повышаться или понижаться.

Вычисленный такимъ образомъ тарифъ оказался вообще достаточно умѣреннымъ, выражаясь въ среднемъ за страхованіе одной казенной десятины приблизительно 50 коп.; въ отдѣльныхъ же случаяхъ онъ понижается иногда до 20 коп. и крайне рѣдко возвышается до 1 рубля.

„Записка“ наша, съ приложеннымъ къ ней тарифомъ, передана была на обсужденіе нѣкоторыхъ компетентныхъ лицъ и проникла въ печать.

Какъ отдѣльныя лица, такъ и повременная пресса у насъ и во Франціи не отрицали пользы страхованія посѣвовъ въ принципѣ, но высказывали на нашъ проэктъ нѣкоторыя замѣчанія.

Всѣ эти замѣчанія могутъ быть сведены къ слѣдующимъ положеніямъ:

1) что проэктъ нашъ возбуждаетъ сомнѣніе уже потому, что нигдѣ въ мірѣ до сихъ страхованія посѣвовъ не существуетъ: между тѣмъ, если бы подобное страхованіе было возможно, то оно, вѣроятно, возникло бы уже давно въ тѣхъ государствахъ, гдѣ земледѣльческая культура стоитъ на высокой степени развитія.

2) что страхованіе посѣвовъ отъ неурожая неосуществимо, какъ не заключающее въ себѣ объекта страхованія.

3) что учрежденіе подобнаго страхованія было бы желательно лишь въ томъ случаѣ, если бы оно покрывало всѣ убытки, являющіеся въ сельскомъ хозяйствѣ, а не только происшедшіе отъ неурожаевъ.

4) что опасно строить выводы на основаніи нашихъ оффиціальныхъ статистическихъ свѣдѣній.

5) что учрежденіе подобнаго страхованія можетъ поощрять небрежныхъ хозяевъ, а тѣ землевладѣльцы, которые заботятся объ усовершенствованіи своего хозяйства, не найдутъ для себя выгоднымъ страховать свои посѣвы.

6) что организація агентуры подобнаго страхованія встрѣтитъ неодолимыя препятствія.

7) что при составленіи тарифовъ за единицу не можетъ быть принятъ

уѣздъ, такъ какъ въ одномъ и томъ же уѣздѣ качества земель бываютъ весьма различны.

8) что весьма трудно опредѣлить то время года, въ теченіе котораго посѣвы могутъ быть на страхъ принимаемы.

9) что весьма затруднительно установить стоимость посѣвовъ, принятыхъ на страхъ.

На эти замѣчанія мы считаемъ нужнымъ представить нижеслѣдующія объясненія.

Что подобнаго страхованія не существуетъ въ Европѣ.

По первому. Дѣйствительно, страхованія посѣвовъ въ той формѣ, какъ мы его предлагаемъ, нигдѣ въ Европѣ не существуетъ. Но отсутствіе практическаго примѣненія старой идеи о пользѣ страхованія посѣвовъ, конечно, не можетъ служить опроверженіемъ цѣлесообразности учрежденія подобнаго страхованія. Кромѣ того, мы думаемъ, что страхованіе посѣвовъ въ отдѣльныхъ Европейскихъ государствахъ затруднительно, и въ немъ не ощущается такой необходимости, какъ у насъ.

Всѣ страховые разсчеты, при учрежденіи подобнаго страхованія, основываются на колеблемости урожаевъ. Чѣмъ выше сельско-хозяйственная культура мѣстности, въ которой страхованіе должно оперировать, и чѣмъ меньше районъ дѣйствій страхованія посѣвовъ, тѣмъ организація его труднѣе. Многія изъ Европейскихъ государствъ представляются въ *культурномъ* отношеніи стоящими несравненно выше нашего, а по территоріи своей значительно меньшими, чѣмъ площадь нашихъ посѣвовъ. Возьмемъ для примѣра самыя крупныя государства—Францію, Пруссію и Австрію: въ каждомъ изъ нихъ сельско-хозяйственная культура стоитъ чрезвычайно высоко, и та примитивная система хозяйства, которая примѣняется еще у насъ на огромныхъ пространствахъ, тамъ давно уже заброшена. Замѣчательная обработка полей, виноградниковъ, огородовъ и садовъ въ значительной степени противодѣйствуетъ вреднымъ стихіямъ природы, давая почти всегда извѣстные выгодные результаты землевладѣльцу, особенно въ виду счастливыхъ климатическихъ условій. Въ государствахъ этихъ колеблемость урожаевъ не является такой громадной, какъ у насъ: въ Россіи случается, напримѣръ, весьма цвѣтущій урожай на востокѣ и въ тоже самое время полный неурожай на югѣ, и наоборотъ. Въ Западной Европѣ, въ государствахъ значительно меньшей территоріи, благодаря усовершенствованнымъ системамъ хозяйства урожай ниже средняго бываетъ гораздо рѣже, чѣмъ у насъ, а неурожаи поражаютъ ежели не всю площадь посѣвовъ въ государствѣ, то во всякомъ случаѣ значи-

тельную ея часть, въ виду часто встрѣчающейся тамъ однородности почвы. Тѣмъ не менѣе вопросъ о страхованіи посѣвовъ возникалъ ивъ Европѣ [1]) икромѣ того тамъ существуютъ общества, принимающія посѣвы на страхъ не только отъ града (каковое страхованіе весьма развито), но и отъ поврежденія ихъ морозомъ [2]).

Между тѣмъ страхованіе посѣвовъ желательно и возможно лишь на громадной территоріи, которая позволяетъ при страховыхъ разсчетахъ принимать во вниманіе не только каждый отдѣльный случай страхованія, но и поступленіе премій изъ мѣстностей, неурожаемъ не пораженныхъ. Это требованіе осуществимо именно въ Россіи, отдѣльныя мѣстности которой находятся въ столь различныхъ условіяхъ, что въ самые неурожайные годы: 1833, 1839, 1844—46, 1867, 1869, 1877 и 1882, когда недоборы въ нѣкоторыхъ провинціяхъ были чрезвычайно велики, въ другихъ частяхъ государства урожаи были вполнѣ удовлетворительны [3]).

При этомъ необходимо помнить, что въ Западной Европѣ земельный вопросъ давно уже нормированъ, цѣнность земли точно опредѣлена, и процентъ доходности ея несравненно ниже, чѣмъ онъ *обязательно* долженъ быть у насъ, вслѣдствіе тѣхъ историческихъ причинъ, благодаря которымъ $^{8}/_{4}$ нашего пахатнаго землевладѣнія оказались съ 900-милліоннымъ ипотечнымъ долгомъ, за который ежегодно уплачивается около 50 милліоновъ рублей—процентовъ и на погашеніе капитала. Принимая-же въ соображеніе, что, независимо отъ колеблемости урожаевъ, у насъ параллельно происходитъ такая-же огромная колеблемость цѣнъ на хлѣба (отъ 30 коп. до 1 р. 40 коп. за пудъ ржи [4]),—необходимо согласиться съ слѣдующимъ положеніемъ: если западно-европейскія государства и могутъ обойтись безъ страхованія посѣвовъ, то это не значитъ, чтобы оно не было полезнымъ, или даже необходимымъ у насъ.

Что страхованіе посѣвовъ отъ неурожая неосуществимо, какъ не заключающее въ себѣ объекта страхованія.

По второму. Страхованіе отъ градобитія составляетъ лишь часть или отдѣлъ страхованія посѣвовъ отъ неурожая вообще. При страхованіи отъ градобитія, какъ и при страхованіи посѣва отъ другихъ случайностей, объектомъ страхованія является произведенный посѣвъ и имѣющее послѣдовать отъ него произрастаніе. До какой степени прочно положеніе это установлено на практикѣ, луч-

---

[1]) См. 1 гл. настоящей части.

[2]) Petit Dictionnaire des assurances. Paris. 1886 p. 86.

[3]) См. 2 примѣч. 51 стр., также стр. 30 и 37.

[4]) Въ отдѣльныхъ областяхъ цѣны на хлѣбъ колебались въ 80 годахъ на 500 и болѣе %. Третій вып. сельско-хоз. и статист. свѣд. Изд. Деп. Сельск. хоз. и Промыш. стр. XII.

шимъ доказательствомъ тому служатъ наши страховые уставы отъ градобитія и заграничные, напримѣръ, уставы извѣстныхъ обществъ La Confiance, L'Abeille, Le Midi и Le Soleil [1]). По этимъ уставамъ не существуетъ ограниченія времени принятія на страхъ посѣвовъ, и всякому, знакомому съ дѣломъ страхованія отъ градобитія, извѣстно, что у насъ и за границей можно застраховать во *всякое* время произведенный посѣвъ, подъ единственнымъ лишь условіемъ, чтобы посѣвъ уже раньше заключенія страховаго договора не былъ поврежденъ градомъ. По законамъ природы посѣвъ даетъ произрастаніе, и если онъ произведенъ (или, по уставамъ французскимъ, имѣетъ быть произведенъ), то онъ и служитъ объектомъ или предметомъ страхованія.

Неопредѣленность причинъ неурожая, при страхованіи посѣвовъ, не составляетъ также препятствія. Въ самомъ дѣлѣ, спрашивается, почему посѣвъ на случай поврежденія его градомъ можетъ быть принятъ на страхъ, а тотъ же посѣвъ не можетъ быть застрахованъ отъ мороза, засухи, ливней, т. е. совершенно однородныхъ причинъ съ градомъ, или отъ другихъ, въ родѣ вредныхъ насѣкомыхъ или болѣзней растеній? Основанія для такой разницы мы не усматриваемъ и можемъ въ этомъ случаѣ сослаться на авторитетныхъ французскихъ писателей, которые еще въ 40-хъ и 50-хъ годахъ высказывали желаніе подобнаго страхованія [2]), и на русскихъ авторовъ: г.г. Берга, Штакеншнейдера и Брандта, о которыхъ было говорено выше и которые также доказывали пользу страхованія посѣвовъ.

Что учрежденіе страхованія посѣвовъ было бы желательно лишь въ томъ случаѣ, ежели бы оно покрывало всѣ убытки, являющіеся въ сельскомъ хозяйствѣ, а не только происшедшіе отъ неурожаевъ.

По третьему. Это замѣчаніе сдѣлано на томъ основаніи, что въ сельскомъ хозяйствѣ годовой доходъ съ извѣстнаго участка земли зависитъ не только отъ урожая, но и отъ другихъ условій хозяйства, напр. цѣнъ на сельско-хозяйственныя произведенія или на рабочія руки.

Доходность земельной собственности находится въ связи съ массою условій, представляющихъ характерныя особенности имѣній. Лѣсныя угодья, перевозы, рыбныя ловли, луга, минеральныя богатства, переработка сырья и пр. и пр., при трудѣ, знаніи и энергіи хозяина, въ совокупности своей, даютъ тотъ или иной процентъ на имѣ-

---

[1]) La Confiance съ основнымъ капиталомъ въ 6 милл. франковъ, L'Abeille съ таковымъ же въ 8 милл. фр. Существуютъ болѣе 25 лѣтъ.

[2]) Pouget. Dictionnaire des assurances, t. I. p. 521. Alauzet. Traite général des assurances. t. I. p. 137, t. II, p. 244. Majoux. Projet d'assurance agricole. p. 150.

ніе и возвращаютъ оборотный капиталъ. Мы не имѣли такой широкой цѣли, чтобы застраховать землевладѣльца, однимъ страховымъ полисомъ, отъ всѣхъ убытковъ и несчастій, могущихъ постигнуть его хозяйство. Цѣль наша была болѣе ограниченная, но вполнѣ опредѣленная. Въ обширномъ земледѣльческомъ государствѣ, каково наше отечество, недоборы хлѣбовъ бываютъ громадны, наносятъ ущербъ массѣ землевладѣльцевъ, и ежели у нихъ нѣтъ другихъ сельскохозяйственныхъ подспорій, то подобные недоборы имѣютъ для ихъ благосостоянія часто безповоротно рѣшающее значеніе. Впрочемъ, о цѣли страхованія отъ неурожаевъ мы говорили уже выше и только для оказанія помощи въ этой сельско-хозяйственной бѣдѣ мы рекомендовали страхованіе посѣвовъ. Здѣсь нельзя не отмѣтить одной логической непослѣдовательности сдѣланнаго намъ возраженія: находятъ, что страхованіе посѣвовъ не покрываетъ всѣхъ убытковъ, которыми могутъ быть поражены хозяйства, но никто не отрицаетъ пользы и не возражаетъ противъ организаціи страхованія отъ градобитія, т. е., осуждая общее, одобряютъ частное. Говорятъ: землевладѣлецъ, застраховавшій свой урожай отъ всѣхъ случайностей, можетъ все-таки понести убытки, слѣд. такого страхованія не нужно, и вмѣстѣ съ симъ утверждаютъ, что застраховать урожай отъ единичной причины, града—полезно. Надо полагать, что если страхованіе отъ града полезно для землевладѣнія (а что оно полезно, это доказывается примѣромъ всей Европы [1]), то учрежденіе страхованія отъ всѣхъ причинъ неурожая конечно полезнѣе, чѣмъ отъ одной.

Считая сказаннаго достаточнымъ относительно общихъ соображеній, перейдемъ къ разбору частностей сдѣланнаго намъ возраженія.

Дѣйствительно, въ результатахъ сельскаго хозяйства имѣетъ чрезвычайно важное значеніе цѣна, по которой проданы сельско-хозяйственныя произведенія, и рабочія руки, при посредствѣ которыхъ таковыя добыты. Но, навѣрное, никто не будетъ возражать противъ того, что огромное значеніе для результатовъ хозяйства имѣютъ также цѣны на лошадей или воловъ, при посредствѣ которыхъ эти руки работаютъ, или цѣны на сѣмена, скотъ, сельско-хозяйственныя орудія, строительные матеріалы и пр. и пр. Но предметы эти не составляютъ краеугольнаго камня доходности земли и почти всегда имѣютъ лишь второстепенное значеніе. Страхованіе же посѣва, какъ уже много разъ нами было сказано, направлено противъ

---

[1]) Такъ, въ Германіи въ 1886 году было застраховано отъ градобитія посѣвовъ на 1.695.847.000 марокъ (Zeitschrift für Agrarpolitik, 1-te Bd. 1888—89, s. 286).

главной и опредѣленной причины сельско-хозяйственной неудачи—недобора, отъ неурожая происшедшаго, и до остальныхъ сторонъ сельскаго хозяйства не касается. Тѣмъ не менѣе мы не можемъ не указать здѣсь, хотя бы бѣгло, на несостоятельность замѣчанія относительно цѣнъ на сельско-хозяйственныя произведенія и рабочія руки, по отношенію къ нашему проэкту.

Мы сами указали на существовавшую у насъ въ послѣднее десятилѣтіе громадную колеблемость цѣнъ; но если бы даже можно было предвидѣть и въ будущемъ подобное колебаніе, то значеніе страхованія посѣвовъ отъ этого не уменьшилось бы. Оно имѣетъ задачей обезпечивать, по нормальному тарифу, урожай не высокій, напр. „самъ третей“, либо около средняго, а потому для всѣхъ тѣхъ, которые не собрали сѣмянъ, безразлично, какая бы цѣна на хлѣбъ ни существовала, ибо продать имъ нечего; для тѣхъ же, которые собрали сѣмена и даже что-нибудь сверхъ этого (напр. необходимое зерно на продовольствіе), цѣна будетъ имѣть значеніе, но, конечно, несущественное. Всякій страхующій свой посѣвъ отъ неурожая, такъ же какъ и при страхованіи отъ градобитія, будетъ самъ опредѣлять стоимость хлѣба, подлежащаго страхованію, и слѣд. онъ при подачѣ объявленія будетъ имѣть въ виду предполагаемое колебаніе цѣны.

Что же касается цѣнъ на рабочія руки, то таковыя имѣютъ значеніе лишь для тѣхъ хозяевъ, которые нанимаютъ рабочихъ, слѣд. до 20 милліоновъ крестьянъ-землевладѣльцевъ замѣчаніе это не касается. Для остальныхъ же, работающихъ посредствомъ чужихъ рукъ, цѣна на послѣднія можетъ до извѣстной степени вліять на результаты хозяйства, какъ вообще колеблемость цѣнъ на всѣ предметы въ сельскомъ хозяйствѣ необходимые, но абсолютно никакой связи не будетъ имѣть съ страхованіемъ, выплачивающимъ за недоборъ хлѣба по цѣнѣ, самимъ землевладѣльцемъ, по соглашенію съ страховымъ учрежденіемъ, установленной.

Что опасно строить выводы на основаніи нашихъ оффиціальныхъ статистическихъ свѣдѣній.

По четвертому. Вся почти предварительная „Записка“ наша, выше вкратцѣ изложенная, посвящена этому вопросу, и при составленіи ея мы имѣли постоянно въ виду, что никакой отдѣльный родъ статистическихъ данныхъ не представляется самъ по себѣ на столько достовѣрнымъ, чтобы могъ служить *единственнымъ* основаніемъ страховыхъ разсчетовъ. Поэтому-то мы и избрали методъ *сравнительный*, стараясь сопоставлять между собою свѣдѣнія болѣе отдаленнаго времени съ новѣйшими, менѣе достовѣрныя съ болѣе надежными, данныя, собиравшіяся по системѣ примитивной, съ свѣдѣніями, добытыми по послѣднему слову науки. Съ этой стороны

пресса отнеслась къ работѣ нашей съ большой похвалой, указывая, что такимъ способомъ дѣйствительно можно достигнуть вѣрныхъ выводовъ. Мы же, съ своей стороны, считая „Записку“ предварительной и составленной лишь въ видѣ опыта, сочли нужнымъ детальную разработку проэкта основать на другихъ матеріалахъ, лично нами собранныхъ, о которыхъ будетъ сказано ниже.

Что учрежденіе подобнаго страхованія можетъ поощрять небрежныхъ хозяевъ.

По пятому. Возраженіе это было дѣлаемо чаще другихъ; между тѣмъ возникло оно по одному лишь недоразумѣнію.

Цѣль учрежденія страхованія посѣвовъ отъ неурожаевъ состоитъ не въ томъ, чтобы страховать доходность земли, для хлѣбопашества пригодной, а въ томъ, чтобы въ случаѣ *несчастія*, постигшаго землевладѣльца, онъ не подвергался той участи, которой подлежитъ теперь при *полномъ* неурожаѣ, особенно если имѣніе его, какъ большая часть нашихъ пахатныхъ земель, обременена ипотечными долгами. Страхованіе должно быть организовано такъ, чтобы оно, по вѣрному выраженію извѣстнаго писателя по страхованію A. Courcy, никогда не могло „faire l'objet de la spéculation [1]).

Нашъ проэктъ ставитъ задачей принимать на страхъ посѣвы по *нормальному* тарифу только отъ $^2/_3$ средняго до средняго урожая, а всякому извѣстно, что при среднемъ урожаѣ, особенно въ виду колеблемости у насъ цѣнъ на зерновой хлѣбъ, результаты земледѣлія въ каждомъ отдѣльномъ году считаются неудовлетворительными, потому что самое понятіе *средній* противопоставляется понятію *хорошій*, а тѣмъ болѣе *отличный*. Страхующій будетъ гарантированъ лишь въ томъ, что онъ никогда не ощутитъ послѣдствій *полнаго неурожая* или *весьма плохаго*, а всегда и навѣрное можетъ разсчитывать на *урожай средній*, т. е. такой, который дастъ ему возможность сохранить за собой имѣніе, заплатить $^0/_0$ по ипотечнымъ долгамъ, казенные и земскіе сборы и произвести настоятельно необходимые оборотные по имѣнію расходы. Годъ, въ который землевладѣлецъ получитъ премію, останется для него неудачнымъ сельско-хозяйственнымъ годомъ, но не погубитъ его въ экономическомъ отношеніи; между тѣмъ теперь землевладѣлецъ, не получившій средняго урожая съ своихъ полей,—если онъ не имѣетъ другихъ источниковъ доходности,—въ одинъ подобный годъ почти разоряется, будучи поставленъ въ необходимость прибѣгать къ личному кредиту, безъ увѣренности пополнить убытки изъ доходовъ будущаго года. Поэтому-то, при учрежденіи страхованія, существенно

---

[1]) La philosophie de l'assurance, p. 21.

важенъ вопросъ, на сколько, относительно, возможно понизить нормальный страховой тарифъ, чтобы онъ былъ выгоденъ какъ для крестьянина, обработывающаго землю трудами рукъ своихъ, такъ и для крупнаго землевладѣльца, ведущаго громадную запашку [1]).

Что же касается замѣчанія, что принятіе на страхъ относительно низкой урожайности не привлечетъ страхователей, имѣнья которыхъ находятся въ счастливыхъ климатическихъ условіяхъ или, благодаря другимъ условіямъ, рѣдко даютъ урожай ниже средняго, то считаемъ необходимымъ объяснить: дѣйствительно, многіе, по преимуществу крупные землевладѣльцы разныхъ мѣстностей письменно заявляли намъ объ этомъ, указывая, что страхованіе посѣвовъ для нихъ, какъ лицъ затрачивающихъ большія суммы на хозяйство, могло бы быть особенно полезнымъ лишь въ томъ случаѣ, ежели бы количество четвертей, принимаемыхъ на страхъ съ десятины, вполнѣ соотвѣтствовало среднему урожаю ихъ имѣній.

Чтобы соединить эти разнородные интересы, мы предположили учредить два страховыхъ тарифа: одинъ нормальный и другой—спеціальный, для имѣній, ведущихъ плодоперемѣнныя системы хозяйства или особо усовершенствованныя, при чемъ для второго выработаны особыя правила, изложенныя въ организаціи этого учрежденія и въ общей инструкціи страховымъ агентамъ [2]).

Что организація агентуры подобнаго страхованія встрѣтитъ неодолимыя препятствія.

По шестому. Замѣчаніе это основывается на томъ, что, во-первыхъ, потребуется чрезвычайно много агентовъ, надзоръ за которыми будетъ крайне труденъ, и во-вторыхъ, что страховое учрежденіе должно будетъ выдавать преміи, основываясь исключительно на заявленіяхъ заинтересованныхъ въ дѣлѣ лицъ или агентовъ, не всегда стоящихъ на высотѣ своего призванія.

Прежде чѣмъ представить по этимъ замѣчаніямъ объясненія, нужно отмѣтить, что успѣхъ всякаго предпріятія находится всегда въ зависимости отъ его администраціи и что самое выгодное дѣло будетъ убыточнымъ при дурномъ управленіи. Не смотря на то, существуютъ тысячи хорошо организованныхъ администрацій,

[1]) Подобное возраженіе было высказано еще въ 1881 году, вслѣдъ за возникновеніемъ мысли о страхованіи посѣвовъ въ Россіи, и на него отвѣчалъ г. Штакеншнейдеръ въ своей брошюрѣ «Страхованіе посѣвовъ» слѣдующимъ образомъ: «Нечего опасаться, что страхованіе въ предполагаемомъ видѣ будетъ наградой лѣни и нерадѣнія. Нужно слишкомъ презирать разумъ хозяевъ, крестьянъ и помѣщиковъ, чтобы останавливаться на этомъ опасеніи; впрочемъ, подобное же опасеніе и съ такою же убѣдительностію заявлялось и при началѣ дѣла страхованія отъ огня» (стр. 11).

[2]) По примѣру Высочайше утвержденнаго общества для страхованія отъ филоксеры (Собраніе Узаконеній 1891 г. № 124). Владѣльцы виноградниковъ могутъ страховать ихъ по нормальной или спеціальной оцѣнкѣ.

доводящихъ предпріятія до цвѣтущаго состоянія; слѣдовательно, учрежденіе правильной администраціи вообще достижимо; оно достижимо, конечно, и для страхованія посѣвовъ отъ неурожая; послѣднее страхованіе имѣетъ по своему характеру много общаго съ страхованіемъ посѣвовъ отъ градобитія, а извѣстно, что страховыя отъ градобитія общества съ полнымъ успѣхомъ дѣйствуютъ въ Европѣ вообще и въ Германіи въ частности. При составленіи инструкціи агентамъ страхованія посѣвовъ, мы позаимствовали многое изъ инструкцій этихъ обществъ, особенно относительно провѣрки неурожаевъ, примѣняясь, конечно, къ условіямъ нашей жизни [1]).

Теперь перейдемъ къ двумъ вышеуказаннымъ замѣчаніямъ.

Безспорно, агентовъ учрежденію потребуется много, и въ настоящее время невозможно точно опредѣлить ихъ количество, но зато и контингентъ лицъ, изъ которыхъ корпусъ агентовъ можетъ быть составленъ, громаденъ. Въ этомъ отношеніи учрежденіе страхованія посѣвовъ будетъ стоять въ нѣсколько исключительныхъ условіяхъ, по крайней мѣрѣ до тѣхъ поръ, пока будетъ существовать лишь одно страховое общество подобнаго рода, потому что всѣ другія страховыя общества, на что-бы страхованіе ни было направлено, постоянно конкуррируютъ между собою. Агентъ одного страховаго отъ огня общества не можетъ состоять агентомъ другаго общества, почему общества эти находятся часто въ затрудненіи при выборѣ агентовъ. Учрежденіе же страхованія посѣвовъ можетъ заимствовать своихъ агентовъ изъ числа агентовъ другихъ существующихъ въ Россіи страховыхъ обществъ, изъ которыхъ каждое безпрепятственно разрѣшитъ своему агенту служить одновременно и въ учрежденіи страхованія посѣвовъ въ томъ простомъ соображеніи, что этимъ способомъ добросовѣстный и исправный агентъ можетъ привлечь въ Общество новыя страхованія, завязывая сношенія съ землевладѣльцами при страхованіи посѣвовъ. По одному уже этому, ежели бы подобное страхованіе возникло въ формѣ частнаго Общества, оно будетъ находиться въ болѣе счастливыхъ условіяхъ при выборѣ агентовъ, чѣмъ другія страховыя общества [2]).

---

[1]) Вопросъ о нормированіи дѣятельности агентовъ по страхованію отъ градобитія разработанъ въ иностранной литературѣ весьма подробно; еще въ 1828 году ММ. Grün и Joliat напечатали Traité de l'assurance terrestre, въ которомъ подробно опредѣлили эту дѣятельность, указавъ способъ повѣрки поврежденій хлѣбовъ отъ града (p. 81 и сл.). Нынѣ дѣйствующія во Франціи 20 обществъ и въ Германіи 22 — всѣ руководствуются въ принципѣ указаніями упомянутыхъ авторовъ (Les assurances, leur passé, leur présent, leur avenir—A. Chaufton, T. I).

[2]) Вслѣдъ за тѣмъ, какъ газеты напечатали сообщеніе о нашей первой запискѣ въ 1890 г. и мы обратились къ гг. землевладѣльцамъ и уѣзднымъ управамъ съ просьбами о доставленіи намъ свѣдѣній объурожаяхъ, мы получили *нѣсколько сотъ* заявленій отъ агентовъ разныхъ обществъ, землевладѣльцевъ, членовъ управъ и нотаріусовъ о желаніи ихъ принять на себя агентуру по страхованію посѣвовъ, ежели таковое будетъ учреждено.

Независимо отъ сего, подобное учрежденіе имѣло бы возможность пріобрѣтать ихъ и изъ другихъ источниковъ. Учрежденіе податныхъ инспекторовъ въ настоящее время окрѣпло и, какъ установленіе, имѣющее своей задачей наблюденіе за поступленіемъ окладныхъ и неокладныхъ сборовъ, достигаетъ все бо̀льшаго и бо̀льшаго развитія. Въ интересахъ Министерства Финансовъ важно, чтобы податные инспектора имѣли точныя свѣдѣнія о всѣхъ отрасляхъ промышленности и торговли. Основываясь на этомъ, можно надѣяться, что наше центральное финансовое управленіе не встрѣтитъ препятствій къ разрѣшенію податнымъ инспекторамъ состоять и агентами учрежденія по страхованію посѣвовъ.

Но такъ какъ агенты другихъ обществъ и податные инспектора проживаютъ вообще въ городахъ, а учрежденію страхованія отъ неурожая—для удобства страхователей—желательно-бы имѣть своихъ агентовъ въ деревняхъ и селахъ, то теперь-же должно указать на сельскихъ учителей, какъ на лицъ, которыя съ успѣхомъ для дѣла могли-бы состоять субъ-агентами учрежденія. Свойство занятій этихъ лицъ и ничтожность получаемаго ими содержанія дадутъ возможность уѣзднымъ агентамъ найти среди нихъ надежныхъ помощниковъ, близко знакомыхъ, по условіямъ своего мѣста жительства, съ предметомъ, на страхъ учрежденіемъ принимаемымъ.

Наконецъ, кромѣ указаннаго контингента, изъ котораго возможно будетъ формировать корпусъ агентовъ, нельзя не указать на земскихъ дѣятелей[1]). Безспорно, что земство заинтересовано въ организаціи подобнаго учрежденія, какъ институтъ, имѣющій, между прочимъ, задачей содѣйствовать экономическому благостоянію землевладѣльцевъ; процвѣтаніе и развитіе земства стоитъ въ свою очередь въ тѣснѣйшей связи съ результатами земледѣльческаго труда. Наши земства множество разъ доказывали заботливость свою о преуспѣяніи землевладѣнія, и нѣтъ никакого основанія предполагать, чтобы они не согласились (если бы даже страхованіе было учреждено въ формѣ частнаго предпріятія) предоставить своимъ уѣзднымъ управамъ, членамъ оныхъ или отдѣльнымъ лицамъ, на службѣ въ земствѣ состоящимъ, принять на себя агентуру страхованія посѣвовъ, имѣющаго тотъ же интересъ, что и земство, въ экономическомъ преуспѣяніи землевладѣльцевъ.

Полагаю, что изъ этого объясненія достаточно ясно видно, откуда взять учрежденію агентовъ.

Затѣмъ слѣдуетъ рѣшить вопросъ, будутъ-ли на лицо средства для провѣрки правильности донесеній агентовъ о понесенныхъ страхователями потеряхъ? Хотя

---

[1]) Мнѣніе это было высказано авторомъ «Писемъ изъ губерніи» (Русскій Вѣстникъ. 1890. XI, стр. 338).

вопросъ этотъ разрѣшается составленной нами общей инструкціей для агентовъ страхованія посѣвовъ, тѣмъ не менѣе мы считаемъ необходимымъ указать нижеслѣдующее.

Убытки страховыхъ отъ огня обществъ, отъ пожара происшедшіе, зависятъ отъ случайности: по всей территоріи, на которой дѣйствуетъ извѣстное Общество, ежедневно могутъ происходить пожары; поэтому по всей-же территоріи сила и энергія агентовъ Общества должна быть всегда неослабно одинакова. Произошелъ пожаръ строенія, извѣщается агентъ и полицейское или сельское начальство; агентъ обязанъ всегда быть на мѣстѣ своего жительства и, соотвѣтственно довѣрію, которое онъ питаетъ къ страхователю, онъ или отправляется на мѣсто пожара, или довольствуется составленнымъ полицейскими или волостными властями актомъ о причинахъ пожара и о томъ, что сгорѣло. Подобный актъ поступаетъ въ центральное управленіе Общества, которое должно вполнѣ довѣрять агенту, если оно въ самой формѣ акта или по какимъ-либо постороннимъ свѣдѣніямъ не имѣетъ основанія сомнѣваться въ его правдивости. Гг. инспектора Общества, ревизующіе агентовъ, весьма часто не находятся тамъ, гдѣ случился пожаръ; да если-бъ таковой произошелъ и въ бытность ихъ въ извѣстной мѣстности, то развѣ только о весьма значительномъ пожарѣ они сочли бы себя обязанными собирать свѣдѣнія. Между тѣмъ при такой—единственно возможной—системѣ контроля не только ошибки, но и злоупотребленія совершенно естественны. Усилить значеніе послѣдствій пожара, при посредствѣ сельскихъ властей или даже низшихъ полицейскихъ чиновъ, часто бываетъ возможно; убѣдить агента, хотя-бы пріѣхавшаго на мѣсто пожара, въ правдивости акта, благодаря уѣзднымъ отношеніямъ или другимъ, не всегда даже предосудительнаго свойства причинамъ, также нерѣдко доступно страхователю. Полагаю, что всякій, кто знакомъ съ нашей провинціальной агентурой страховыхъ обществъ, признаетъ практичность сдѣланныхъ замѣчаній.

Управленіе страхованія посѣвовъ будетъ находиться внѣ этихъ неблагопріятныхъ условій, вслѣдствіе самаго свойства своей дѣятельности. Учрежденіе будетъ вознаграждать убытки не отъ происшествія случайнаго (за исключеніемъ поврежденія хлѣбовъ градомъ), но отъ бѣдствія, постигшаго извѣстную мѣстность, иногда даже значительную полосу Россіи,—бѣдствія, которое появляется не вдругъ, порождается не однимъ моментомъ, а возникаетъ изъ цѣлой серіи причинъ, дѣлающихся извѣстными обществу задолго до того времени, когда подлежащее вознагражденію бѣдствіе выльется въ опредѣленную форму. Осенью газеты оповѣщаютъ о дурныхъ или хорошихъ всходахъ хлѣбовъ въ цѣлыхъ мѣстностяхъ;

оффиціальныя свѣдѣнія говорятъ о видахъ на будущій урожай; отсутствіе снѣговъ или выпаденіе ихъ на талую землю, засуха весною, отсутствіе дождей послѣ яровыхъ посѣвовъ, появленіе вредныхъ для растеній насѣкомыхъ, неудачи при жатвѣ и, наконецъ, затрудненія при самой уборкѣ—все это такіе факты, которые дѣлаются извѣстны всякому, даже вовсе не интересующемуся сельскимъ хозяйствомъ.

Центральное управленіе страхованія посѣвовъ отъ неурожаевъ, стоящее на высотѣ своего призванія, конечно, озаботится своевременно имѣть вполнѣ точныя свѣдѣнія о положеніи хлѣбовъ въ каждый данный моментъ [1]), и до того, какъ получить донесенія отъ своихъ агентовъ о происшедшихъ убыткахъ, уже будетъ впередъ ожидать такихъ донесеній,—а вслѣдствіе этого оно или отнесется къ нимъ съ полнымъ довѣріемъ, или, наоборотъ, признаетъ ихъ недостовѣрными, возбуждающими сомнѣніе.

Ни въ одномъ страховомъ обществѣ организація инспекторовъ не будетъ имѣть столь существенно важнаго значенія, какъ при страхованіи посѣвовъ. Донесенія агентовъ о дурныхъ всходахъ, о появившемся червякѣ и о разныхъ другихъ бѣдствіяхъ сельскаго хозяйства могутъ вызвать командировку въ эти мѣстности инспекторовъ, которые уже провѣренныя свѣдѣнія доставятъ въ центральное управленіе, прежде чѣмъ поступятъ акты съ обозначеніемъ убытковъ. Такимъ образомъ донесенія агентовъ будутъ поступать въ учрежденіе не какъ неожиданная новость, а какъ весьма понятное слѣдствіе бывшихъ у него въ виду причинъ. Наоборотъ, донесенія агентовъ изъ такихъ мѣстностей, изъ которыхъ центральное управленіе не имѣло никакихъ основаній ихъ ожидать, породятъ немедленно сомнѣніе и вызовутъ повѣрку ихъ правильности.

Эти даже бѣгло намѣченныя условія дѣятельности агентуры по страхованію посѣвовъ свидѣтельствуютъ, что злоупотребленія и перадѣніе агентовъ здѣсь возможны, но только въ тѣхъ предѣлахъ, въ которыхъ они могутъ существовать и для всякаго другаго страховаго предпріятія. Слѣдовательно, предположеніе, что агентура можетъ погубить дѣло страхованія посѣвовъ, мыслимо лишь тогда, когда, совокупно съ злоупотребленіями агентуры, будетъ нерадиво и во вредъ учрежденія дѣйствовать также центральное его управленіе.

Приведенными замѣчаніями мы не считаемъ исчерпаннымъ вопросъ объ администраціи учрежденія, потому что указанія опыта въ этомъ дѣлѣ, какъ и во всякомъ другомъ, поведутъ несомнѣнно къ усовершенствованію управленія; здѣсь мы

---

[1]) См. инструкцію инспекторамъ и субъ-агентамъ.

хотѣли лишь доказать осуществимость контроля надъ агентурой, что, впрочемъ, детально нами разработано, какъ сказано выше, въ „Инструкціи инспекторамъ, агентамъ и субъ-агентамъ страхованія сельско-хозяйственныхъ посѣвовъ отъ неурожаевъ“.

Что при составленіи тарифовъ упздъ не можетъ быть принятъ за единицу.

По седьмому. Въ первой своей Запискѣ мы соглашались съ этимъ замѣчаніемъ и соотвѣтственно этому—какъ будетъ видно ниже—собрали свѣдѣнія объ урожаяхъ непосредственно отъ гг. землевладѣльцевъ, благодаря чему и имѣли возможность нынѣ составить тарифы на меньшія, чѣмъ уѣздъ, единицы.

Что весьма трудно опредѣлить время года, въ теченіе котораго посѣвы могутъ быть на страхъ принимаемы.

По восьмому. Высказано было мнѣніе, что землевладѣльцы лишь тогда станутъ страховать свои посѣвы, когда положеніе послѣднихъ покажетъ, что урожая ожидать нельзя—и такимъ образомъ въ выгодѣ будутъ оставаться одни страхователи.

Возраженіе это было-бы вполнѣ вѣско только въ томъ случаѣ, если-бы учрежденіе, на страхъ принимающее, *обязано* было страховать посѣвы во всякое время года и не имѣло-бы права отказать желающему застраховать свой посѣвъ, когда онъ поврежденъ или находится въ безнадежномъ относительно урожая положеніи. Какъ въ обществахъ страхованія отъ градобитія—у насъ, во Франціи и Германіи—принимаются на страхъ лишь посѣвы, отъ града не пострадавшіе, такъ точно и при страхованіи отъ неурожаевъ посѣвъ будетъ принимаемъ на страхъ только послѣ осмотра агентомъ или выдачи особой подписки страхователемъ, что посѣвъ поврежденіямъ въ родѣ града или наводненія, червяка и т. п. не подвергался.

Кромѣ того, вышеупомянутое возраженіе на проэктъ теряетъ свое значеніе въ виду нижеслѣдующаго:

а) отъ учрежденія страхующаго будетъ зависѣть назначить для различныхъ районовъ или округовъ нормальное росписаніе времени, въ теченіе котораго посѣвъ будетъ принимаемъ на страхъ [1]);

и б) для лицъ, которыя пожелаютъ застраховать свои посѣвы на время полнаго сѣвооборота своего хозяйства (какъ это дѣлается въ обществахъ страхованія отъ градобитія во Франціи: „La Confiance“ и L'Abeille),—будетъ уменьшенъ страховой тарифъ на 10%, при обязательствѣ страхователя производить посѣвъ добросовѣстно и подъ контролемъ агента.

---

[1]) См. Инструкцію агентамъ.

Что весьма затруднительно установить цѣну посѣвовъ.

По девятому. Сдѣлано было указаніе, что страхующій можетъ опредѣлять стоимость четверти хлѣба по столь высокой цѣнѣ, какая въ дѣйствительности не существуетъ въ данное время и не ожидается въ ближайшемъ будущемъ, чтобы, въ случаѣ даже ничтожнаго недобора, получить большое вознагражденіе: это неминуемо будетъ отражаться вредно на интересахъ учрежденія, на страхъ принимающаго, и въ концѣ концовъ должно привести его къ полному паденію.

Замѣчаніе это несостоятельно по слѣдующимъ соображеніямъ:

а) При заключеніи договора страхованія, агентъ можетъ не принять на страхъ посѣва, ежели-бы страхователь вздумалъ опредѣлить стоимость зерна или растеній по небывало-высокой цѣнѣ, напримѣръ по 3 р. пудъ ржи. Во всѣхъ страховыхъ учрежденіяхъ при заключеніи договора страхователь добровольно соглашается на предлагаемую агентомъ оцѣнку, установленную посредствомъ осмотра предмета или по существующей рыночной цѣнѣ его. Ежели бы отправляющій грузъ, страхующій домъ или посѣвъ ржи отъ града оцѣнили грузъ, домъ или пудъ ржи явно свыше стоимости этихъ предметовъ, то, конечно, ни одинъ агентъ подобнаго страхованія не заключилъ-бы, такъ-же точно, какъ не сдѣлаетъ этого и агентъ страхованія посѣвовъ отъ неурожаевъ, въ случаѣ опредѣленія страхователемъ стоимости ржи черезчуръ высоко противъ рыночной цѣны.

б) Учрежденіе, на страхъ принимающее, ежегоднымъ росписаніемъ, даваемымъ въ руководство агентамъ, можетъ назначить цѣну хлѣбамъ, выше которой страхованія заключать нельзя, подобно тому, какъ это опредѣлено уставами двухъ вышеупомянутыхъ французскихъ обществъ—„La Confiance“ и L'Abeille“.

V.

Знакомясь съ замѣчаніями, сдѣланными со стороны разныхъ лицъ на нашъ проэктъ, мы имѣли также основаніе убѣдиться, что проэкту отводится видное значеніе не только въ отношеніи развитія нашего землевладѣнія, но и съ точки зрѣнія обще-государственныхъ интересовъ.

Соображенія наши на эту тему мы признали необходимымъ помѣстить въ 1-ой части нашего труда, чтобы объяснить ту настойчивость, съ которою мы посвятили себя детальной разработкѣ учрежденія у насъ страхованія посѣвовъ.

Первое. Продовольственный вопросъ вообще и положеніе продовольственныхъ капиталовъ въ частности составляютъ предметъ неусыпныхъ заботъ нашихъ государственныхъ учрежденій. Какъ ни страннымъ покажется съ перваго взгляда отношеніе продовольственнаго вопроса къ страхованію посѣвовъ, тѣмъ не менѣе между ними существуетъ тѣсная связь и, обращаясь къ исторіи, можно усмотрѣть, что страхованіе посѣвовъ у насъ будетъ лишь послѣдовательнымъ мѣропріятіемъ въ ряду государственныхъ мѣръ съ 1724 года, когда Петръ I-й собственноручнымъ указомъ предписалъ имѣть вездѣ *„запасный хлѣбъ, дабы народъ въ неурожайные годы голоду не терпѣлъ“*.

Просматривая въ Полномъ Собраніи Законовъ узаконенія по обезпеченію народнаго продовольствія, въ связи съ Положеніемъ о земскихъ учрежденіяхъ, мы видимъ [1]), что въ это дѣло постепенно и послѣдовательно проводились принципы страхованія: съ одной стороны отдѣльныя продовольственныя средства объединялись, а съ другой намѣчался переходъ къ безвозвратности пособій.

Уже въ комиссіи, учрежденной Екатериной II въ 1763 г., высказывалось, что повсемѣстнаго неурожая въ Россіи быть не можетъ и что такъ устроено природой, *„дабы люди другъ-другу услужить и въ союзномъ обществѣ остаться принуждены были“*. Вѣроятно, по мысли Коммиссіи послѣдовали затѣмъ предписанія объ учрежденіи сельскихъ магазиновъ. Съ начала учрежденія хлѣбныхъ запасныхъ магазиновъ и до 1834 г. все обезпеченіе въ продовольствіи заключалось въ хлѣбныхъ запасахъ, размѣръ которыхъ съ теченіемъ времени, подъ вліяніемъ указаній практики на обременительность ихъ собиранія и храненія, постепенно сокращался. При этомъ каждое общество собирало само для себя запасы, такъ что запасы были, такъ сказать, индивидуализированы по сельскимъ обществамъ. Положеніе 1834 представляетъ въ этомъ отношеніи уже нѣчто иное: такъ, установленный имъ повсемѣстно денежный сборъ создаетъ на случаи болѣе общаго неурожая продовольственный капиталъ, составляющій *общественную собственность губерніи* (въ размѣрѣ 1 р. 60 к. асс. на рев. душу). Еще далѣе по пути объединенія отдѣльныхъ средствъ подвинулось законодательство въ 1866 г., когда, по прекращеніи денежнаго сбора, изъ собранныхъ суммъ было выдѣлено по 48 к. на душу для образованія губернскаго капитала, а остальныя деньги вошли въ составъ общаго по Имперіи продовольственнаго капитала, который идетъ уже на удо-

---

[1]) При настоящемъ изложеніи мы пользуемся превосходной статьей г. Н. Каблукова «О ходѣ законодательства о народномъ продовольствіи», помѣщенной въ № 333 Русск. Вѣд. за 1890 годъ.

влетвореніе продовольственныхъ нуждъ любой губерніи, при недостаточности средствъ мѣстныхъ и губернскихъ. Въ 1866 г. на земства была возложена отвѣтственность за исправный возвратъ ссудъ, выданныхъ изъ имперскаго капитала.

Не смотря на то, что продовольственныя объединенныя средства всегда считались лишь заемнымъ фондомъ,—затруднительность возврата займа, сдѣланнаго на удовлетвореніе потребности населенія въ продовольствіи при неурожаѣ, сознавалась правительствомъ, что и выражалось въ выдачѣ значительныхъ *безвозвратныхъ* пособій, а также въ томъ, что со времени обнародованія правилъ о ссудахъ въ 1862 г. отмѣнено было взиманіе процентовъ по нимъ, установленное положеніемъ 1834 г., и лишь по ссудамъ изъ имперскаго продовольственнаго капитала взимается 3% въ годъ по прошествіи четырехъ лѣтъ со дня выдачи ссуды, если она въ теченіе этихъ четырехъ лѣтъ не возвращена. Такимъ образомъ въ отмѣнѣ процентовъ по ссудамъ изъ мѣстныхъ и губернскихъ продовольственныхъ капиталовъ законодательство смягчило нѣсколько тотъ характеръ кредита, который имѣютъ ссуды на продовольствіе и обсѣмененіе; слѣдовательно, и въ этомъ отношеніи какъ бы уже сдѣланъ былъ нѣкоторый шагъ къ замѣнѣ ссуды страхованіемъ (какъ думаетъ и г. Каблуковъ). Кромѣ сего, въ Министерствѣ Внутреннихъ Дѣлъ вопросъ о страхованіи—какъ принципѣ—возникалъ уже давно, и въ 1847 г. въ одномъ проэктѣ страхованія указывалось даже, что на продовольствіе слѣдуетъ выдавать пособіе безвозвратно, а на посѣвъ заимообразно.

Далѣе оказывается, что постановленія нашего законодательства объ обезпеченіи народнаго продовольствія, постоянно измѣняясь, никогда не считались достаточными ни правительствомъ, ни обществомъ, что наиболѣе продолжительное существованіе имѣли постановленія 1834 г., заключающія въ себѣ нѣкоторыя стороны принципа страхованія, что къ постепенному проникновенію въ законодательство этого принципа привела сама жизнь. Она же указываетъ на необходимость примѣненія этого принципа во всей полнотѣ, такъ чтобы крестьянинъ не былъ вынужденъ, говоря словами всеподданнѣйшаго отчета 1842 г., „отдавая въ продолженіе десяти урожайныхъ лѣтъ сряду цѣну одного фунта хлѣба, получать за то, въ одинъ неурожайный годъ, не десять фунтовъ, которые отдалъ, а только одинъ или два“, и затѣмъ опять отдавать за нихъ десять фунтовъ.

Вышеизложеннаго, хотя и весьма краткаго указанія на законодательные акты, мы думаемъ, достаточно для доказательства, что страхованіе посѣвовъ будетъ послѣдовательнымъ лишь актомъ заботъ правительства, чтобы крестьянское населеніе въ тяжелыя годины, по выше цитированному выраженію Петра I, *голоду*

не терпѣло. Не подлежитъ также сомнѣнію, что, благодаря переживаемому нами сельско-хозяйственному кризису, крестьянство не скоро въ состояніи будетъ возвратить въ имперскій продовольственный капиталъ числящійся за нимъ по 1-ое января 1890 года долгъ въ 11,429,336 р., какъ равно не требуется доказательствъ и того, что послѣ неурожая, поразившаго 17 губерній въ настоящемъ году, имѣвшагося остатка въ 12,464,552 р. отъ сего капитала по означеное 1-ое января будетъ недостаточно для новыхъ ссудъ крестьянскому сословію.

При организаціи же страхованія посѣвовъ никакой надобности въ выдачѣ ссудъ изъ этого фонда не будетъ, потому что всякое крестьянское общество въ своихъ же собственныхъ интересахъ должно будетъ обратиться къ страхованію, которое гарантируетъ его по меньшей мѣрѣ въ тяжелые неурожайные годы отъ голода, давая ему возможность выжидать болѣе цвѣтущихъ урожаевъ.

Здѣсь будетъ кстати сказать, что при составленіи сего проэкта, имѣя неуклонно въ виду интересы нашихъ крестьянъ, мы считали цѣлесообразнымъ, чтобы по нормальному тарифу на страхъ принимался урожай „самъ три“, съ незначительными уклоненіями вверхъ и внизъ, какъ гарантирующій уже крестьянина отъ голода и раззоренія.

Второе. Правильное поступленіе государственныхъ и земскихъ обложеній составляетъ безспорно капитальнѣйшее государственное дѣло, и этому дѣлу можетъ способствовать, по нашему мнѣнію, страхованіе посѣвовъ.

Оказывая въ тяжелые годы помощь крестьянству ссудами изъ продовольственнаго капитала, финансовое учрежденіе въ тоже время должно заботиться о своевременномъ поступленіи въ государственные рессурсы существующихъ обложеній.

Въ силу нашего административнаго устройства, разрѣшеніе вопроса о платежныхъ средствахъ податнаго сельско-хозяйственнаго населенія, въ каждомъ отдѣльномъ году, находится въ рукахъ низшихъ административныхъ властей, которыя не всегда, хотя и не по недостатку добрыхъ намѣреній, имѣютъ возможность строго справедливо дѣлать свои заключенія о необходимости репрессій при взысканіяхъ или отсрочекъ для поступленія платежей: мелкіе отдѣльныхъ крестьянъ интересы утопаютъ для нихъ въ общихъ результатахъ урожаевъ у цѣлаго сельскаго общества, связаннаго круговою порукой въ уплатѣ лежащихъ на немъ обложеній. Между тѣмъ выдача премій сельскому обществу за постигшій его неурожай, при страхованіи посѣвовъ, дастъ возможность обществу прежде всего удержать съ каждаго своего члена причитающіеся на него платежи. Эти соображенія примѣнимы и

къ остальному землевладѣльческому классу, категорически обезпечивая ему возможность внесенія срочныхъ платежей и гарантируя государственному казначейству своевременное и исправное ихъ поступленіе. Здѣсь мы считаемъ необходимымъ еще разъ повторить, что подобное страхованіе не будетъ поощрять нерадиваго землевладѣльца не только по причинамъ, раньше нами уже указаннымъ, но еще и потому, что урожай „самъ 3“ или страховая за него премія составляетъ лишь спасеніе землевладѣльца отъ раззоренія, а никакъ не можетъ исключить стремленіе его посредствомъ труда добиваться лучшихъ сельско-хозяйственныхъ результатовъ.

Третье. Раздача государственныхъ пахатныхъ земель въ видѣ оброчныхъ статей въ аренду можетъ быть приведена къ лучшей системѣ при посредствѣ страхованія посѣвовъ. Въ настоящее время арендныя статьи эти сдаются съ торговъ не всегда соотвѣтственно ихъ дѣйствительной доходности, почему значительныя суммы числятся въ недоимкахъ за арендаторами.

Съ учрежденіемъ страхованія посѣвовъ, при полномъ его развитіи, доходность всякаго пахатнаго земельнаго участка будетъ вполнѣ опредѣлена и укажетъ справедливый размѣръ арендной платы, а страховой полисъ обезпечитъ исправность уплаты аренды въ неурожайные годы, чѣмъ вмѣстѣ дана будетъ возможность и бѣдному трудолюбивому крестьянину являться соискателемъ для полученія въ аренду участка, хотя бы онъ не имѣлъ денегъ на уплату впередъ перваго аренднаго взноса.

Четвертое Благодѣтельное учрежденіе Крестьянскаго Банка встрѣтило на пути своего развитія затрудненія, обусловленныя съ одной стороны трудностію опредѣлить дѣйствительную стоимость покупаемаго при его посредствѣ участка и съ другой—переживаемымъ нами сельско-хозяйственнымъ кризисомъ. Крестьяне, нуждаясь въ землѣ, при высокихъ цѣнахъ на хлѣбъ и съ розовыми надеждами на будущій урожай, охотно давали весьма большія деньги за землю. Крестьянскій же банкъ руководствовался нормальными и спеціальными оцѣнками при выдачѣ ссудъ; но оцѣнки эти, какъ показалъ опытъ и практика почти всѣхъ земельныхъ банковъ, не могутъ быть признаны абсолютно вѣрными, а неурожайные годы дѣлали крестьянъ часто несостоятельными къ уплатѣ срочныхъ взносовъ банку.

Съ учрежденіемъ страхованія посѣвовъ, когда средняя производительность земель будетъ точно опредѣлена, Банкъ пріобрѣтетъ возможность при оцѣнкѣ имѣнія принимать во вниманіе страховые тарифы, а крестьяне, покупающіе землю, будутъ въ состояніи точно разсчитать, въ какой суммѣ они могутъ быть гарантированы, при страхованіи, для ежегоднаго банку взноса.

Пятое. Ненадежность оцѣнокъ поземельныхъ банковъ и ошибочность прежнихъ разсчетовъ на доходность имѣній помѣстнаго землевладѣнія теперь не требуютъ уже доказательствъ. Въ настоящее время, хотя незаложенныхъ имѣній, сравнительно съ числомъ уже заложенныхъ, осталось мало, тѣмъ не менѣе представляется особенно важнымъ, чтобы дальнѣйшіе залоги производились на незыблемыхъ основаніяхъ, а также, чтобы ходатайства объ отсрочкахъ ежегодныхъ платежей могли быть вполнѣ нормированы и по возможности сокращались: и въ этомъ отношеніи окажетъ большія услуги страхованіе посѣвовъ, опредѣляющее и обезпечивающее извѣстную доходность имѣнія.

Шестое. По разнымъ причинамъ у насъ не существуетъ опредѣленнаго контингента лицъ, изъ котораго формировались бы арендаторы частной земельной недвижимости. Практически въ лицахъ этихъ ощущается значительный недостатокъ въ силу уже одного того, что вполнѣ добросовѣстные люди, не имѣя свободныхъ капиталовъ, не рѣшаются, въ виду могущихъ постигнуть имѣніе неурожаевъ, взять на себя крупную аренду, опасаясь невольной неисправности. Между тѣмъ примѣръ Западно-Европейскихъ государствъ свидѣтельствуетъ, что раздача земель въ аренду представляетъ выгоду какъ для крупнаго землевладѣльца, такъ и для арендатора. При учрежденіи страхованія посѣвовъ люди, посвятившіе себя сельскому хозяйству, даже при самыхъ ограниченныхъ матеріальныхъ средствахъ могутъ стать арендаторами, будучи обезпечены страховою премією въ возможности уплачивать аренду.

Этими крупными чертами мы и ограничимся въ разъясненіи пользы отъ учрежденія страхованія посѣвовъ, не вдаваясь въ изложеніе второстепенныхъ выгодъ, изъ него проистекающихъ, а равно не касаясь и вопроса о пользѣ страхованія посѣвовъ отдѣльными собственниками, о чемъ мы упоминали уже въ самомъ началѣ нашего труда. Въ нашемъ непоколебимомъ убѣжденіи, что подобное страхованіе должно принести пользу и государственнымъ интересамъ и землевладѣльцамъ, мы черпали силу для дальнѣйшихъ работъ при развитіи настоящаго проэкта.

VI.

Рѣшившись предпринять детальную разработку вопроса о колеблемости урожаевъ высѣваемыхъ у насъ хлѣбовъ и на основаніи найденной колеблемости построить нормальные страховые тарифы для территорій меньше уѣзда, мы пришли къ убѣжденію, что свѣдѣній оффиціальной нашей статистики не достаточно для предпринимаемой работы, а такъ какъ фактическій матеріалъ, внѣ-оффиціальнымъ путемъ собираемый и могущій служить для опредѣленія колеблемости урожаевъ, не разработанъ и нигдѣ не сгруппированъ, то мы вынуждены были эту трудную, сложную и сопряженную съ относительно значительными матеріальными затратами работу взять на себя. Матеріалы эти, разнымъ способомъ добытые, были получены нами изъ трехъ источниковъ.

Во первыхъ. Благодаря просвѣщенному содѣйствію Г. Товарища Министра Внутреннихъ Дѣлъ, сенатора В. К. фонъ Плеве, намъ разрѣшено было въ Центральномъ Статистическомъ Комитетѣ извлечь изъ обзоровъ г.г. губернаторовъ, прилагаемыхъ ко всеподданнѣйшимъ отчетамъ, свѣдѣнія объ урожаяхъ по уѣздамъ. Мы не можемъ воздержаться, чтобы не выразить здѣсь Его Превосходительству В. К. фонъ Плеве нашу глубочайшую признательность за оказанное намъ содѣйствіе къ собиранію этого матеріала, имѣющаго значеніе въ виду его сплошности по всѣмъ уѣздамъ за 20-ти—лѣтній періодъ.

Во вторыхъ. Мы обратились съ просьбою во всѣ уѣздныя земскія управы о доставленіи намъ, по выработанной формѣ, свѣдѣній объ урожаяхъ [1]) за 25 лѣтъ дѣятельности земскихъ учрежденій. Благодаря сочувствію земскихъ дѣятелей къ нашему проэкту, мы получили отъ огромнаго большинства уѣздныхъ земскихъ управъ означенныя свѣдѣнія, которыя были нами дополнены и сравнены съ отчетами уѣздныхъ и губернскихъ управъ, за время дѣятельности земскихъ учрежденій изданныхъ.

Въ третьихъ. Будучи увѣрены, что весь матеріалъ нами добытый пріобрѣтетъ серьезное значеніе лишь тогда, когда онъ будетъ провѣренъ статистическими данными, изъ первыхъ рукъ намъ доставленными, мы рѣшились просить отдѣльныхъ землевладѣльцевъ, крупныхъ и мелкихъ, доставить намъ—по составленной

---

[1]) Съ обозначеніемъ почвенныхъ и климатическихъ условій.

нами формѣ — свѣдѣнія за 25 лѣтъ о результатахъ погодныхъ урожаевъ, съ обозначеніемъ условій почвенныхъ и климатическихъ, въ которыхъ находится имѣніе, системы, по которой ведется хозяйство, количества удобреній и пр. и пр. Листковъ такихъ мы выслали болѣе 61 тысячи, и хотя далеко не всѣ землевладѣльцы могли исполнить нашу просьбу, тѣмъ не менѣе мы получили такихъ свѣдѣній слишкомъ о 10 милліонахъ десятинъ пахатной земли и кромѣ того около 500 писемъ, въ которыхъ г.г. землевладѣльцы, заинтересованные нашимъ проэктомъ, или сообщали намъ отрывочныя свѣдѣнія о своемъ хозяйствѣ, или высказывали свои сужденія практическія за и противъ нашего проэкта. Не каждый листокъ, полученный нами обратно, заключалъ въ себѣ сплошныя свѣдѣнія за 25 лѣтъ, такъ какъ далеко не всѣ хозяйства у насъ ведутъ правильныя записи своихъ урожаевъ, да кромѣ того не всегда впродолженіе такого періода времени имѣнье оставалось въ однѣхъ рукахъ или не подвергалось дробленію; но за то изъ весьма многихъ хозяйствъ мы получили свѣдѣнія объ урожаяхъ за болѣе продолжительный, чѣмъ 25 лѣтъ, срокъ, причемъ въ крупныхъ хозяйствахъ свѣдѣнія эти обнимаютъ періодъ 40 и свыше лѣтъ. Иные изъ г.г. землевладѣльцевъ прислали намъ письменныя, иные печатныя подробныя описанія своихъ имѣній. Свѣдѣнія эти распредѣляются, безъ исключенія, по всѣмъ губерніямъ Европейской Россіи, и поэтому мы думаемъ, что ежели бы проэктъ нашъ не интересовалъ г.г. землевладѣльцевъ, мы никогда не получили бы такой массы свѣдѣній, составленіе которыхъ было сопряжено всегда съ относительно сложной выборкой изъ старыхъ книгъ, причемъ многія свѣдѣнія были доставлены намъ за счетъ отправителей. Мы рѣшаемся заявить, что — по скольку намъ извѣстно — никогда еще столь богатый матеріалъ о нашихъ урожаяхъ, въ отдѣльныхъ имѣніяхъ, не былъ собранъ въ однѣхъ рукахъ, и притомъ матеріалъ, заслуживающій полнаго довѣрія, какъ доставленный частному лицу, совершенно добровольно и всегда за подписью самого землевладѣльца, либо управляющаго имѣніемъ, о которомъ доставлено свѣдѣніе.

Всѣ эти трехъ категорій свѣдѣнія нами классифицированы, причемъ матеріалы обзоровъ г.г. губернаторовъ переработаны въ соотвѣтственную форму и скомбинированы съ данными, изъ земскихъ учрежденій собранными [1]), также какъ

---

[1]) Эта одна работа потребовала нѣсколькихъ десятковъ тысячъ вычисленій: такъ напр. по цифрамъ общаго посѣва и сбора въ четвертяхъ, чтобы вычислить степень урожая лишь за 16 лѣтъ для 5 хлѣбовъ по 600 уѣздамъ, пришлось сдѣлать 48 тысячъ дѣленій.

и свѣдѣнія отъ отдѣльныхъ владѣльцевъ полученныя, и составляютъ матеріалъ [1]), послужившій намъ, совокупно съ свѣдѣніями, раньше того изъ оффиціальной статистики нами собранными, для установленія средней величины и средней колеблемости урожаевъ главнѣйшихъ хлѣбовъ, что составляетъ 2-ую часть нашего труда, въ которой сдѣлана и критическая оцѣнка этихъ матеріаловъ.

[1]) Который будетъ нами сохраненъ и составитъ основаніе статистики страхованія посѣвовъ, еслибъ таковое учреждено было.

ПРИЛОЖЕНІЕ.

Краткій очеркъ организаціи страхованія посѣвовъ въ Японіи.

Оканчивая первую, общую часть настоящаго труда, мы считаемъ небезполезнымъ упомянуть здѣсь о страхованіи посѣвовъ отъ неурожая, существующемъ въ Японіи, хотя условія земледѣлія въ этой странѣ и значительно отличаются отъ европейскихъ. Съ организаціей страхованія въ Японіи мы ознакомились по сочиненію Mayet „Landwirthschaftliche Versicherung“ и по свѣдѣніямъ, доставленнымъ намъ лично изъ Японіи.

Вопросъ объ обезпеченіи земледѣльцевъ въ средствахъ продовольствія и обсѣмененія съ древнѣйшихъ временъ озабочивалъ японское правительство, но до послѣдняго времени эти заботы выражались только въ организаціи продовольственныхъ магазиновъ. Магазины были трехъ родовъ: общегосударственные, областные и мѣстные. Они наполнялись сельско-хозяйственными продуктами, собираемыми натурой, соотвѣтственно системамъ, въ разное время существовавшимъ; нѣкоторое же время сборы натурою замѣнялись денежными. Пособія выдавались при неурожаяхъ на обсѣмененіе или продовольствіе.

15 іюня 1880 г. былъ утвержденъ уставъ объ образованіи особаго капитала для государственнаго страхованія отъ сельско-хозяйственныхъ убытковъ, который вступилъ въ дѣйствіе 1 января 1881 года. Уставъ этотъ обнимаетъ всѣ виды сельско-хозяйственнаго страхованія отъ неурожая, отъ чего бы таковой ни произошелъ. Главныя основанія этого законодательнаго акта, состоящаго всего изъ 11 параграфовъ, сводятся къ слѣдующему. Всѣ запасы, существовавшіе при прежней системѣ обезпеченія на случай неурожая, были проданы, и вырученныя отсюда 1.800.000 іенъ (іена—золотая монета—равняется 1 руб. 29 коп.) поступили въ государственное казначейство. Правительство же обязалось (§ 3) на учрежденіе государственнаго сельско-хозяйственнаго страхованія выдавать ежегодно, въ теченіе 20 лѣтъ, по 1.200.000 іенъ, съ тѣмъ чтобы 900.000 іенъ распредѣлялись между мѣстными провинціальными совѣтами *), а остальныя деньги находились въ распоряженіи министра финансовъ (§ 4) для помощи провин-

*) Mayet называетъ ихъ сеймами.

ціальнымъ совѣтамъ, ежели бы назначенная имъ сумма уменьшилась до $^1/_3$ (§ 7). Ссуды эти выдаются по соглашенію министра внутреннихъ дѣлъ съ министромъ финансовъ. Платежи страхователей распредѣляются между ними въ видѣ соразмѣрнаго обложенія, съ такимъ разсчетомъ, чтобы общая по имперіи сумма провинціальнаго сбора равнялась ежегодно правительственному взносу, т. е. 900.000 іенъ въ годъ. Изъ страховаго фонда, образующагося такимъ образомъ изъ правительственнаго ассигнованія и взносовъ страхователей, дѣлаются выдачи: для вознагражденія убытковъ отъ пожара, при неурожаѣ, отъ чего бы таковой ни произошелъ, также въ случаѣ необходимости поправокъ или возведенія новыхъ сельско-хозяйственныхъ построекъ и, наконецъ, для обезпеченія поступленія государственныхъ налоговъ. Подъ неурожаемъ новый законъ подразумѣваетъ: а) поврежденіе посѣвовъ насѣкомыми и всякими вредными вліяніями, каковы: морозъ, градъ, наводненіе, засуха, землетрясеніе и т. п., и б) обыкновенные недоборы хлѣбовъ и другихъ видовъ растеній, какъ это бываетъ въ „плохіе сельско-хозяйственные годы“ *).

Страхованіе обязательно для мелкихъ землевладѣльцевъ, лично занимающихся обработкою земли.

Ежегодно провинціальные совѣты (Фу-кенъ-кувай), соотвѣтственно размѣрамъ посѣвовъ, а также обширности и качеству построекъ, по представленію мѣстныхъ властей, опредѣляютъ величину страхового налога, который взимается наравнѣ съ государственными податями. Въ случаѣ пожаровъ и по окончаніи уборки урожаевъ мѣстныя власти (Ку-Гунъ) опредѣляютъ размѣры убытковъ, утверждаемые затѣмъ провинціальными совѣтами; но недовольнымъ суммою вознагражденія предоставляется жаловаться въ общіе суды.

Вознагражденіе опредѣляется соотвѣтственно размѣрамъ убытковъ или стоимости сельско-хозяйственныхъ меліорацій, но во всякомъ случаѣ размѣръ его долженъ быть на столько достаточенъ, чтобы страхующій, оказавшійся несостоятельнымъ вслѣдствіе сельско-хозяйственнаго бѣдствія, могъ внести причитающіяся на него государственныя подати. Такимъ образомъ земледѣлецъ, не собравшій сѣмянъ, получаетъ: на обсѣмененіе, на уплату государственныхъ податей и на продовольствіе въ теченіе 30 дней; впрочемъ, при наличности уважительныхъ причинъ выдача на продовольствіе можетъ быть повторена.

---

*) Такъ Mayet переводитъ соотвѣтствующее мѣсто Устава.

Каждый провинціальный префектъ (Шійі или Кенрей) ежегодно предлагаетъ на обсужденіе провинціальнаго совѣта свои соображенія о заготовленіи хлѣбныхъ запасовъ, съ указаніемъ пунктовъ ихъ сохраненія, такъ-какъ выдача на продовольствіе и обсѣмененіе можетъ производиться натурой. Заключенія совѣтовъ по этому предмету представляются на утвержденіе министра внутреннихъ дѣлъ и финансовъ (§ 5).

Все дѣло страхованія ведется провинціальными совѣтами черезъ мѣстныя власти, дѣйствующія на незначительныхъ территоріяхъ. Главное же управленіе страхованіемъ находится въ рукахъ министра финансовъ и внутреннихъ дѣлъ.

Провинціальные префекты ежегодно въ іюлѣ мѣсяцѣ представляютъ отчеты объ оборотахъ страховаго капитала и результатахъ годовой операціи министрамъ внутреннихъ дѣлъ и финансовъ, которые публикуютъ ихъ во всеобщее свѣдѣніе.

По истеченіи $5^1/_4$ лѣтъ существованія этого страхованія изданъ былъ особый отчетъ, изъ котораго мы беремъ нѣкоторыя любопытныя данныя.

Въ провинціальный фондъ въ этотъ періодъ времени было внесено:

Правительствомъ	4.916.442 іенъ *).
Страхующими	4.880.222 „
Наросло $^0/_0$ на эти капиталы въ кассахъ совѣтовъ.	1.398.717 „
Прибыли отъ продажи бумагъ и рису	232.856 „
Разныхъ поступленій	36.429 „
И т о г о. . . .	11.386.812 іенъ.

За это время было выдано вознагражденій за убытки, происшедшіе

отъ пожаровъ	896.687 іенъ	
отъ наводненій.	1.024.339 іенъ	(въ томъ числѣ въ одномъ 1885 г. 690.888)
отъ бурь и града.	824.055 іенъ	(въ томъ числѣ въ одномъ 1884 г. 575.095)
отъ засухи	498.054 іенъ	(въ томъ числѣ въ одномъ 1883 г. 487.897)
отъ выпаденія снѣговъ	4.557 іенъ	(въ томъ числѣ въ 1881 г. 1.757 и въ 1885 г. 1.239)

*) Сумма эта превышаетъ $5^1/_4$ лѣтній правительственный взносъ по 900,000 іенъ въ годъ потому, что провинціальные совѣты получали эти деньги процентными бумаги, на которыя и наросли $^0/_0$ до означенной суммы.

отъ землетрясенія и сползанія горъ.	1.289 іенъ	
отъ вредныхъ насѣкомыхъ	2.995 іенъ	(въ томъ числѣ въ одномъ 1882 г. 2.910)
отъ урожая менѣе средняго . . .	26.880 іенъ	(всѣ за одинъ 1884 годъ)
отъ разныхъ другихъ причинъ . .	9.180 іенъ	
И т о г о. . . .	3.288.047 іенъ *).	

Кромѣ того израсходовано:

На ремонтъ хранилищъ.	22.164 іенъ.	
Понесено убытковъ отъ продажи рису и процентныхъ бумагъ	181.532	„
Понесено убытковъ вслѣдствіе порчи риса	38.073	„
Израсходовано на наемъ помѣщеній, нагрузку, разгрузку и т. п.	132.146	„
И т о г о. . . .	273.915 іенъ.	

Такимъ образомъ провинціальный фондъ въ теченіе $5^1/_4$ лѣтъ дѣятельности страхованія возросъ до 8 милліоновъ.

Періодъ дѣйствія закона о страхованіи опредѣленъ въ 20 лѣтъ (§ 11), въ тѣхъ соображеніяхъ, что по истеченіи означеннаго времени страховой фондъ будетъ такъ великъ, что размѣръ взносовъ изъ государственныхъ рессурсовъ и страховая премія должны быть значительно уменьшены.

Къ сожалѣнію, мы до сихъ поръ не могли добыть цифру расходовъ на администрацію страхованія въ Японіи, равно какъ и величину площади, надъ которою здѣсь оперируетъ страхованіе **).

*) Въ слагаемыхъ мы откинули монету меньше іены.

**) Японія занимаетъ площадь въ 382.000 квадр. километровъ.
Жителей въ Японіи 39.069.000
На каждый квадр. километръ въ Японіи приходится 102 жителя.
Площадь же одной Европейской Россіи составляетъ 5.563000 квадр. километровъ.
Населеніе на ней—92.800.000 человѣкъ.
На квадр. километръ приходится 16,7 человѣкъ.
Слѣдовательно, Японія населена гуще, чѣмъ Россія, въ 6,1 раза.

ПРИЛОЖЕНІЕ I.

Степень урожая въ губерніяхъ Европейской Россіи за 1857—66 гг.

А. Губерніи нечерноземной полосы.

ГУБЕРНІИ НЕЧЕРНОЗЕМНЫЯ.	НА ОДНУ ЧЕТВЕРТЬ ПОСѢВА СОБРАНО ЧЕТВЕРТЕЙ. ОЗИМАГО ХЛѢБА.											
	1857	1858	1859	1860	1861	1862	1863	1864	1865	1866	Средн.	2/3 средн.
I. Сѣверныя.												
1. Архангельская	2,84	5,24	5,17	—	4,80	1,93	—	4,00	2,02	4,85	3,86	2,57
2. Олонецкая	3,72	4,40	4,18	4,12	3,87	3,15	3,18	3,50	2,49	4 33	3,69	2,46
3. Вологодская	4,22	4,95	4,04	4,65	4,33	3,58	4,05	4,65	3,33	3,78	4,15	2,76
II. Сѣверо-западныя.												
4. С.-Петербургская	3,00	3,61	3,95	3,70	2,98	3,32	2,56	3,26	3,21	—	3,33	2,22
5. Новгородская	3,28	3,58	3,22	3,70	3,15	3,80	3,45	3,55	2,47	3,27	3,35	2,23
6. Псковская	2,37	3,80	3,60	3,90	3,08	3,88	3,75	3,26	2,07	3,57	3,33	2,22
III. Средне-волжскія и заволжскія.												
7. Костромская	3,37	3,46	2,88	3,43	3,31	3,53	3,70	3,45	3,21	3,22	3,36	2,24
8. Нижегородская	3,43	3,51	2,95	4,33	4,11	3,71	4,37	4,46	4,94	4,10	4,00	2,66
9. Вятская	5,26	4,94	2,89	3,66	1,21	3,02	2,00	3,09	2,52	3,24	3,18	2,12
10. Пермская	4,08	3,12	2,95	4,82	1,65	2,53	2,00	3,33	2,64	3,15	2,97	1,98
IV. Промышленныя.												
11. Тверская	2,85	3 43	2,56	3,72	2,12	3,43	3,54	2,92	2 56	3,29	3,14	2,09
12. Московская	3,12	2,18	2,31	2,96	2,43	2,92	3,15	4,16	2,01	2,65	2,77	1,84
13. Смоленская	2,64	2,81	2,42	2,86	2,79	2,75	2,95	2,54	1,96	3,36	2,70	1 80
14. Калужская	3,37	2,55	2,17	3,02	2,78	3,07	3,07	2,67	1,88	4,36	2,89	1,92
15. Владимірская	3,01	2,81	2,60	3,48	2.75	3,36	3,46	3,13	2,98	3,04	3,06	2,04
16. Ярославская	2,89	3,48	2,50	3,48	2,86	4,00	5,87	3,55	3,15	3,31	3,31	2,20
V. Западныя.												
17. Витебская	2,67	3,62	3,10	3,50	2,23	2,94	3,14	2,45	1,66	3,74	2,90	1,93
18. Виленская	3,30	3,08	3,25	2,96	2,34	2,85	3,45	2,26	1,58	3,86	2,89	1,92
19. Минская	3,70	3,84	2,62	3,37	2,68	3,64	3,67	3,35	1,66	3,33	3,19	2,12
20. Могилевская	3,09	3,03	1,68	2,72	1,69	2,72	3,23	2,95	1,76	3,05	2,59	1 72
21. Гродненская	3,35	3,40	3,59	3,04	2,97	3,76	3,83	3,59	2,45	4,39	3,44	2,29
22. Ковенская	4,83	3,69	5,11	4,44	3,45	4,41	5,27	4,01	3,14	5,83	4.42	2,94
VI. Прибалтійскія.												
23. Эстляндская	3,35	3,55	3,20	5,00	3,89	5,65	5,00	4,50	2,66	5,05	4,17	2,78
24. Лифляндская	5,68	6,38	5,73	5,40	4,17	5,80	5,70	5,78	4,19	6,39	5,52	3,68
25. Курляндская	5,39	5,82	6,79	5,88	4,29	6,48	6.51	5,54	4,53	4,61	5,58	3,72

	НА ОДНУ ЧЕТВЕРТЬ ПОСѢВА СОБРАНО ЧЕТВЕРТЕЙ. ЯРОВАГО ХЛѢБА.											
	1857	1858	1859	1860	1861	1862	1863	1864	1865	1866	Средн.	2/3 средн.
1. Архангельская	3,14	4,95	3,78	—	4,17	1,52	—	4,23	2,33	4,07	3,52	2,34
2. Олонецкая	3,30	4,00	3,29	3,61	3,01	2,02	1,84	3,46	2,72	3,75	3,08	2,05
3. Вологодская	2,23	3,01	2,60	3,35	2,98	2,45	3,40	2,53	2,23	3,05	2,78	1,85
4. С.-Петербургская	2,94	2,17	3,52	2,84	2,80	3,44	3,37	3,07	3,33	—	3,05	2,03
5. Новгородская	2,22	2,37	2,66	2,00	1,80	2,95	3,27	2,08	2,43	2 88	2,44	1,62
6. Псковская	2,27	2,29	2,56	3,12	2,37	3,29	3,02	2,48	1,80	2,69	2,56	1,70
7. Костромская	2,77	3,14	2,09	2,04	2,81	3,86	3,42	1,89	2,12	2,75	2,68	1,78
8. Нижегородская	3,82	3,48	2,97	1,74	3,00	3,88	4,45	3,79	3,40	4,02	3,45	2,30
9. Вятская	3,92	4,27	2,50	2,58	2,82	2,86	3,43	1,65	2,04	2,74	2,89	1,62
10. Пермская	3,04	3,34	2,10	3,51	3,75	2,16	3,63	2,31	2 12	2,44	2,85	1,90
11. Тверская	2,49	2,88	2,00	3,15	2,12	3,06	3,50	1,63	2,04	2,37	2,52	1,68
12. Московская	3,24	2,83	2,29	3,22	1,40	3,00	3,30	2,16	2,19	2,44	2,51	1,67
13. Смоленская	2,25	2,59	2,24	2,35	1,65	2,69	2,88	1,63	2,59	2,81	2,36	1,57
14. Калужская	3,08	2,54	2,39	1,85	1,20	2,74	4,68	2,09	2,54	2,92	2,59	1,72
15. Владимірская	3,32	3,24	2,16	2,02	3,15	2,93	3,52	2,30	2,60	2,74	2,85	1,90
16. Ярославская	2,48	3,08	1,89	2,51	2,01	3,22	3 17	3,60	2,68	3,08	2,76	1,84
17. Витебская	2,39	1,77	2,40	2,57	2,51	3,11	3,44	2,36	2,58	3,62	2,63	1,75
18. Виленская	2,65	0,93	2,89	2,39	2,23	3,00	3,41	1,91	2,27	3,03	2,47	1,64
19. Минская	3,24	2,61	2,97	3,30	3,04	3,22	3,68	2,84	3,13	3,22	3.13	2,09
20. Могилевская	2,46	2,71	1,50	2,46	2,36	2,41	3,25	2,63	2,63	2,38	2,54	1,69
21. Гродненская	2,82	1,79	2,80	2,88	2,45	2,62	3,60	2,81	3,51	3,38	2,87	1,58
22. Ковенская	4,15	1,80	3,36	3,64	3,94	4,64	4,35	3,68	3,66	5,45	3,86	2,57
23. Эстляндская	3,83	3,81	3,82	3,88	3,89	5,35	5,50	4,14	3,68	5,28	4,31	2,87
24. Лифляндская	4,07	4,00	4,94	4,56	4,68	6,40	6,55	5,29	4,91	5,89	5,12	3,41
25. Курляндская	5,51	4,22	5,15	5,28	4,97	6,62	6,47	6,17	4,51	6,60	5,55	3,70

ПРИЛОЖЕНІЕ II.

Степень урожая въ губерніяхъ Европейской Россіи за 1870—76 гг.

А. Губерніи нечерноземной полосы.

ГУБЕРНІИ НЕЧЕРНОЗЕМНЫЯ.	НА ОДНУ ЧЕТВЕРТЬ ПОСѢВА СОБРАНО ЧЕТВЕРТЕЙ.																									
	РОЖЬ.									ПШЕНИЦА.									ОВЕСЪ.							
	1870	1871	1872	1873	1874	1875	1876	Средн.	2/3 средн.	1870	1871	1872	1873	1874	1875	1876	Средн.	2/3 средн.	1870	1871	1872	1873	1874	1875	1876	Средн.	2/3 средн.
I. Сѣверныя																											
1. Архангельская	4,3	4,4	3,7	3,8	3,8	4,2	3,8	3,9	2,6	—	—	—	—	—	—	—	—	—	—	3,4	2,9	3,5	3 2	3,4	3,4	3,2	2,1
2. Олонецкая	3,9	3,2	2,8	4,3	4,1	4,3	2,8	3,6	2,4	8,6	2.5	2.1	7,5	3,7	3,4	3,2	4	2,7	3,3	3,9	2,9	3,7	3,7	3,5	3,1	3,4	2,3
3. Вологодская	4,3	4	3,6	4	3,8	4	4.2	4	2,7	4,1	2,1	2,7	3	3	2,3	3,7	2,9	1,9	2	5	2,7	3	3	3,1	3	3	2
II. Сѣверо-западныя.																											
4. С.-Петербургская	3,3	2,6	3,6	3,5	3,4	3,5	3,2	3,3	2,2	3,1	2,5	—	2,1	4,1	3,7	3,5	3,2	2,1	2,6	1,9	3,4	3	3,1	2,2	2,5	2,6	1,7
5. Новгородская	3,1	2,2	3,4	3,6	4,1	4,2	3,5	3,4	2,3	4	3,1	2,3	3,6	2,9	3,7	3	3,1	2,1	2,6	2,3	2,7	2,7	2,8	2,3	2,2	2,5	1,7
6. Псковская	2,6	2,7	5,5	5	5	6,5	2,1	4,3	2,9	5	2,6	3,3	3,6	3,9	4	4,1	3,7	2,5	3,1	2	3,8	4	3,7	3,1	3,8	3,4	2,3
III. Средне-волжскія и заволжскія.																											
7. Костромская	3,4	2,9	3	3,4	3,5	3,7	3,5	3,3	2,2	2,8	2,8	3,2	2,9	2,2	3,1	2,9	2,9	1,9	3	2,1	2,8	3	2 9	2,9	3,4	2.9	1,9
8. Нижегородская	4	3,8	3,6	4,3	4,1	4,3	3,1	3,9	2,6	3,3	2.5	3,6	2,3	2,7	3,1	1,8	2,8	1,9	4,4	2,3	3,4	2.7	3,1	4	3,8	3,4	2,3
9. Вятская	4,4	3,3	3,6	3,2	2,3	2,9	2,5	3,2	2,1	4,2	1,7	1,8	3,2	3,0	3,8	3,3	2.8	1,9	3,8	2,4	2,6	3,3	3	2,8	3,1	3	2
10. Пермская	4,3	3,7	3,6	3,8	3,6	3,9	3.2	3,7	2,5	2,7	3	3,6	2,7	2,8	3,6	2,8	3	2	3 4	3.2	3,4	3,3	3,2	3,3	3,4	3,3	2,2
IV. Промышленныя.																											
11. Тверская	2,7	2,4	3,5	3,8	3,6	3,1	2,8	3,1	2,1	5	4	3,7	4 1	3,8	3,1	4,5	3,9	2,6	2 6	1,9	2,7	2,5	2,4	1,8	2,1	2,3	1,5
12. Московская	2,2	1.7	2,2	2,2	2,3	2,7	2,1	2 2	1,5	—	—	—	—	—	—	—	—	—	2,1	1,3	2,7	2,6	2,1	2,1	2,7	2,2	1,5
13. Смоленская	2,6	1,8	2,8	2,9	2,9	2,9	2,9	2,7	1,8	4.2	3,2	3,4	3	3,7	3,7	3,2	3,4	2,3	2,6	1,5	3,3	2,5	2,5	2,4	2,8	2,5	1,7
14. Калужская	3,4	1,9	2,6	2,5	2.7	2,6	2,5	2,6	1,7	3,8	2,1	2,5	2,5	2,4	3,2	2,7	2,4	1,6	2,9	1,7	3,3	2.7	2,4	1,8	3	2,5	1,7
15. Владимірская	2,9	2,2	2,6	2,8	2,8	3,3	2,6	2.8	1,9	0,8	1,6	4,2	2,5	2,0	2,4	2,5	2.5	1,7	3	1,6	2,8	2,5	2,2	2,4	3,2	2,5	1,7
16. Ярославская	3,2	2,4	3,3	3,7	3,8	3,5	3,5	3,4	2,3	—	—	—	—	—	—	—	—	—	2,9	2,4	2,8	3	2,9	2,6	3	2,8	1,9
V. Западныя.																											
17. Витебская	3,1	3,2	4,2	3,6	3.7	3.7	2,8	3,4	2,3	3,7	3,6	4,7	3,1	3,3	2,5	2,6	3,2	2,1	2,8	3,3	4	3,5	2,9	2,2	3,2	3,2	2,1
18. Виленская	4,6	4,4	4,2	4.4	3,7	3,1	3,1	3,9	2,6	5,2	4	3,8	3,3	3	2,9	3,1	3,4	2,3	2,9	3,2	3,2	2,8	1,8	1,8	3,6	3,6	2,4
19. Минская	3,8	3	2,9	4	3.9	3,8	3,6	3 6	2,4	3,8	2,9	3,3	3,7	3	2,6	3,8	3,3	2,2	3,9	3,1	3,4	3,2	2,2	2,6	4,1	3,2	2,1
20. Могилевская	2,8	2,2	3,2	3,8	3,9	3,2	3,1	3,2	2,1	3,2	3,1	3,8	3,9	3,6	2.1	4,1	3,4	2,3	3.3	3,1	4	2,9	3,1	1,9	3,8	3,2	2,1
21. Гронденская	4.4	3,7	3,7	3,7	4,5	4	3,6	3,9	2,6	4,2	3,4	3,9	3,7	4,2	3,9	3,2	3,7	2,5	3,8	3,9	4,1	3,6	2.7	3,1	3,8	3,5	2,3
22. Ковенская	4,5	3,8	3,8	3,7	4,2	4,1	2,9	3,8	2,5	3,7	3,6	4,1	4	6	3,9	4,6	4 3	2,9	4	3,8	3,9	4	3,3	3,5	5	3,9	2,6
VI. Прибалтійскія																											
23 Эстляндская	4,8	4,3	4,2	4,7	5,9	4,9	4.7	4,8	3,2	—	—	—	—	—	—	5	5	3,3	4.3	3,8	3,9	4,4	4,9	4,5	4,6	4,4	2,9
24. Лифляндская	5,9	5,1	6,6	6,6	6,6	6,2	3,3	5,7	3,8	8	5,4	6,9	5,9	6,4	5 5	4,7	6,2	4,1	2,6	3,2	4,1	3,7	4,3	3,3	4,5	3,7	2,5
25. Курляндская	5,4	5,2	5,9	5,7	5,7	5,9	4,3	5,4	3,6	5,2	5,2	5,8	4,2	6,3	5,5	2,1	4,9	3,3	4,9	6,2	5,5	6	5,3	5,2	7,5	5,8	3,9

ПРИЛОЖЕНІЕ I.

Степень урожая въ губерніяхъ Европейской Россіи за 1857—66 гг.

Б. Губерніи черноземной полосы.

ГУБЕРНІИ ЧЕРНОЗЕМНЫЯ.	НА ОДНУ ЧЕТВЕРТЬ ПОСѢВА СОБРАНО ЧЕТВЕРТЕЙ. ОЗИМАГО ХЛѢБА.												НА ОДНУ ЧЕТВЕРТЬ ПОСѢВА СОБРАНО ЧЕТВЕРТЕЙ. ЯРОВАГО ХЛѢБА.											
	1857	1858	1859	1860	1861	1862	1863	1864	1865	1866	Средн.	²/₃ средн.	1857	1858	1859	1860	1861	1862	1863	1864	1865	1866	Средн.	²/₃ средн.
I. Южныя степныя.																								
1. Бессарабская	5,04	2,82	4,06	6,70	3,15	4,43	—	4,71	**1,96**	5,09	4,22	2,81	9,38	7,21	**2,86**	8,50	6,35	4,70	—	4,75	**1,96**	4,40	5,55	3,70
2. Херсонская	3,43	3,85	2,86	6,42	5,90	**1,84**	—	4,85	**1,27**	5.95	4,04	2,69	8,30	5,00	5,44	5,63	5,08	3,50	4,91	4,34	**2,03**	**3,13**	4,74	3,16
3. Екатеринославская	2,41	3,59	**1,84**	4,40	3,64	3,48	2.29	2,75	**0.98**	4.31	2,97	1,98	3,26	3,81	2,50	4,13	4,01	2,58	3,20	2,87	**1,25**	2,30	2,98	1.98
4. Таврическая	5,12	5,30	3 19	5,50	4,85	**1,80**	—	**2,47**	4,46	7,43	4.46	2,97	5,05	6,00	5,34	4,75	5,07	2.50	—	2,24	3,96	7.69	4,73	3,15
5. Войска Донскаго обл.	4,60	4,43	**1,41**	2,61	4,41	**1,83**	4,50	4,96	4,51	3,89	3,72	2,48	5,23	5,53	3,07	3,09	4,88	2,20	5,40	4,71	4,45	4,85	4,34	2,89
II. Юго-западныя.																								
6. Кіевская	4,45	3,67	3,21	5,00	55,3	5,03	5,05	4,59	**1,90**	6,76	4,40	2,93	4,25	4,64	3,87	5,17	3,79	3,53	4,29	4 93	**2,71**	**2,76**	4,16	2,77
7. Подольская	4.54	3,19	2,91	4,62	3,81	4,50	4,71	4,33	**1,73**	5,56	3,99	2,66	4,35	5,68	2,84	4,84	2.51	4,35	3,98	4,65	2,62	3,09	3,88	2,58
8. Волынская	4,25	4,05	3,43	4,55	2,76	4,10	4,66	4,05	**1.86**	4,96	3,87	2,59	3,28	3,68	2,93	3,26	3,09	2,70	3,91	3,34	2,93	4,08	3,22	2,14
III. Среднія черноземныя.																								
9. Воронежская	4,84	5,46	**1,01**	4,95	5,16	3,35	5,56	3,14	3,01	3 49	3,68	2,45	3,95	5,13	2,61	4,12	4,00	**1,00**	4,56	**2,21**	**2,05**	2,43	3,41	2,27
10. Харьковская	**1,88**	4,00	**1,84**	3,93	3,84	2,85	3,64	3,00	**1,98**	3,43	3,04	2,02	3,90	4,25	2,26	3,51	3,62	**2,00**	4,91	3,42	2,34	2,58	3.29	2,19
11. Полтавская	3,59	5,38	**2,30**	4,74	4,14	3,07	4,29	4 30	**2,40**	4,63	3,87	2,58	3,78	4,64	2 97	3,92	3.41	**2,14**	4,16	4,76	2,57	2,84	3,51	2.34
IV. Сѣверныя черноземныя.																								
12. Тульская	3,08	3,05	**2,27**	4,16	3,83	4,20	4,30	4,29	**1,93**	5,35	3,65	2,43	3,83	3,18	3,52	2,19	**1,92**	3,00	3.78	3,14	2,82	2,25	2,96	1,97
13. Рязанская	3,18	2,51	3,02	3,82	3,74	3,93	3,24	4,41	2,43	3,93	3,45	2,30	3,64	2,83	2,95	3,40	2,63	3,43	4,91	3,26	3,57	3,28	3,29	2,19
14. Орловская	30,8	4,35	2,65	4,12	4,24	3,79	3,78	4,16	3,33	5,44	3,89	2,59	3,88	3,69	2,66	3,05	**1,80**	2,63	4,13	3,58	3,08	3,53	3,19	2,12
15. Курская	**1,92**	5,00	2,48	3,55	4.75	4,21	3,62	2,84	2,81	4,27	3,55	2,36	3,26	4,30	2,36	2,42	3,50	2,44	4,36	3,31	3,09	3,58	3,26	2,17
16. Тамбовская	2,67	3,23	**1,92**	4,77	3,65	5,83	3,24	5,20	3 00	5,69	3,94	2,62	4,11	3,79	**2,41**	2,74	3,54	3,65	5,95	3,25	4,08	3,60	3,71	2.47
17. Пензенская	4,13	4,74	**2,75**	4.80	3,26	4,90	3,75	4,15	3,60	5,28	4,14	2.76	5,23	3,19	2,65	2,37	3,96	3,91	4,93	**1,59**	2,84	5,13	3,57	2,38
18. Черниговская	3,74	4,05	2,68	3.57	3,32	3,64	4,26	3,98	**1,90**	2,81	3,42	2,28	3,72	3,04	**1,65**	2,70	3,18	1.92	3,20	3,34	**1,48**	2,36	2,66	1,77
V. Нижне-волжскія и заволжскія.																								
19. Казанская	4,44	3,93	**2,12**	4,21	2,38	3,90	4,35	2,20	2,46	3,57	3,36	2,24	5,04	4,57	**1,43**	**1,71**	3,45	2,89	3,50	**1.26**	2,13	3,10	3,11	2,07
20. Симбирская	5,25	3,58	**2,57**	5,91	3,50	5,12	5.40	4,66	4,66	4,59	4,52	3,01	2,63	3,55	**1,16**	2,91	3,38	3,23	3,50	**1,91**	4.29	3,78	3,03	2,02
21. Самарская	2,53	4,34	2,78	4,10	4,85	4,63	2,82	**1,53**	**2,21**	4,64	3,45	2,30	4,06	6,28	**1.91**	**2,54**	5,25	3,44	4,37	**0,89**	3,43	3,85	4,09	2,72
22. Саратовская	4,02	4,85	**1,66**	4.77	4,21	4,32	4,93	2,49	3,51	3,41	3,82	2,54	3,43	4,49	**1,42**	2,89	5.99	3,01	4,50	**1,70**	3,90	**1,95**	3,33	2,22
23. Уфимская	—	—	—	—	—	—	—	—	1,41	4,66	—	—	—	—	—	—	—	—	—	—	4,42	4,24	—	—
24. Оренбургская	6,11	6,11	4,81	6,25	**2,90**	4,71	5,82	**2,36**	**2,83**	3,29	4,52	3,01	5,11	5,11	3,10	4,95	5,01	3,00	5,15	**1,58**	2,64	**2,33**	3,82	2.54
25. Астраханская	2,31	2,31	**1,75**	4,15	5,19	2,60	3,82	2,69	3,44	2,04	3,03	2,02	2,85	2,85	3,75	3,90	4 40	2,92	3,15	**1,68**	4,86	**1,31**	3,31	2,20

ПРИЛОЖЕНІЕ II.

Степень урожая въ губерніяхъ Европейской Россіи за 1870—76 гг.

А. Губерніи черноземной полосы.

	НА ОДНУ ЧЕТВЕРТЬ ПОСѢВА СОБРАНО ЧЕТВЕРТЕЙ.																										
	РОЖЬ.									ПШЕНИЦА.										ОВЕСЪ.								
I. Южныя степныя.	1870	1871	1872	1873	1874	1875	1876	Средн.	2/3 средн.	1870	1871	1872	1873	1874	1875	1876	Средн.	2/3 средн.	1870	1871	1872	1873	1874	1875	1876	Средн.	2/3 сред.
1. Бессарабская	4,6	4,2	2,3	3,9	4,1	1,8	3,1	3	2	4,3	4,2	3,4	3	3,2	1,4	2,7	3,1	2,1	5,2	4,3	4,7	3,3	3,7	2,3	4,4	4,1	2,7
2. Херсонская.	3,6	4,8	2,7	2,6	4,5	0,9	2,9	3 1	2,1	4,7	3,5	3.4	1,8	2,8	1	2,3	2,6	1,7	3,6	4,6	4,1	3	3,8	1,7	5,4	3,8	2,5
3. Екатеринославская. .	4,8	3,9	2 4	2,9	5,9	1,6	2.5	3,4	2,3	3,9	3,6	2,5	2,6	5,1	1,4	2	2,9	1,9	5,2	4,2	2,6	3,1	7	1,8	2	3,6	2,4
4. Таврическая. . . .	3,4	5,8	1,1	1,4	6,1	2,5	3,3	3 5	2,3	4,4	4,9	2,9	2	7	3	2,6	3,6	2,4	3,7	6	6,3	3,4	10,2	2,8	4,3	5,2	3,5
5. Войска Донскаго обл.	5	3,7	1,6	2,8	7	2,7	3,6	3,8	2,5	5,6	3,1	2,3	3,4	6,5	2,8	2,2	3,7	2,5	5,6	3	2,3	3,5	6,4	2,8	2,1	3 6	2,4
II. Юго-западныя.																											
6. Кіевская	5,3	4,3	4	5,6	6,3	3,4	5,1	4,9	3,3	4,6	4,7	4,3	5,9	6,7	2,4	4,5	4,8	3,2	5,1	4,2	4,8	4,6	3,8	3,1	6,6	4,6	3,1
7. Подольская.	4,5	3,5	2,3	4,4	4,6	2,2	3,6	3,6	2,4	4,7	3,9	2,8	4,6	5	2,1	3,6	3,8	2,5	4.5	3,6	4,1	4,7	2,6	2,4	5,1	3,9	2,6
8. Волынская.	3,1	3,8	3,1	3,7	4,6	3,4	3,8	3,7	2,5	3,5	3,8	3	3,4	4,1	3,3	4,1	3,6	2,4	3,5	3,7	3,8	4,1	3,2	2,7	4,7	3.7	2,5
III. Среднія черноземныя.																											
9. Воронежская	3,8	4	3,9	5,2	6,4	3,3	3	4,3	2,9	3,4	3,2	1,8	3,2	5	2,1	2	2,9	1,9	4,8	3.8	4,1	4,3	3,8	2,5	3,8	3,9	2,6
10. Харьковская. . . .	4,1	3,3	2,6	3,6	5,4	2,4	4,1	3,7	2,5	3,8	2,5	1,8	2,4	4,3	1,9	2,4	2,7	1,8	4,9	2,5	2,8	3,6	4,7	1,9	4,9	3,6	2,4
11. Полтавская	4,9	3,9	4	5,3	5,8	3,3	5,2	4,6	3,1	4,3	3,1	3,5	3,5	5,1	1,9	3,2	3,6	2,4	4,9	3,2	4,3	4,8	4,6	2	4,8	4,1	2,7
IV. Сѣверныя черноземныя.																											
12. Тульская	5,5	4,5	3,2	5	4,2	3,2	2,7	4,1	2,7	4,6	3,6	3,9	5	5,5	4	3,7	4,5	3	4,7	2,3	4,8	2,8	2,3	2,6	3,6	3,3	2,2
13. Рязанская.	5	5	4,1	5,6	4,9	3,6	3,3	4,5	3	4,7	4,3	5,9	7,1	6,7	4,3	3,9	5,4	3,6	5,6	2,2	4,8	2,3	2,5	2,8	3,4	3,4	2,3
14. Орловская.	5,9	4,4	3,9	4,2	4,8	3,6	4,4	4,6	3,1	8,3	5,9	4,1	4,4	4,7	4,2	5,7	5,3	3,5	6,1	3	4,2	4,5	3,2	2,1	4,2	3,9	2,6
15. Курская.	5,4	4,7	4,6	7,1	5,1	3,4	5,1	5	3,3	4,6	5,7	5,6	7,9	8	2,9	5,1	5,4	3,6	3	2,5	4,2	3,5	2,8	3	4,2	3,3	2,2
16. Тамбовская.	6,3	4,8	5,7	6,3	7 2	2,9	3,9	5,3	3,5	5,8	3,1	4,3	6,9	8,6	2,9	3,1	5	3,3	6,5	2,6	5,9	4,7	4,6	3,2	4	4,5	3
17. Пензенская.	4.7	6,3	4,6	6,1	6,4	5,1	3,9	5,3	3,5	3,7	—	2	1,7	2,1	3,4	1,8	2,7	1,8	5,8	2,1	1,8	2,4	4,4	4,8	4,3	3,7	2,5
18. Черниговская	3,6	2,9	3,8	3,6	5,1	2,7	3,6	3,5	2,3	3,6	4,5	3,7	3,9	4	2	4,1	3,8	2,5	3,8	2,8	3,1	3,7	3,5	1,8	5,1	3,5	2,3
V. Нижне-волжскія и заволжскія.																											
19. Казанская.	4,1	3,7	3,8	3,3	4,5	4	2,7	3.7	2,5	3,2	1,8	2,8	2,2	3,6	3,4	2,8	2,8	1,9	3,9	2	2,8	2,8	3,8	3,5	3,1	3,1	2,1
20. Симбирская.	3,7	5,1	5	5	6,3	5,8	3,7	4,9	3,3	3,3	1,5	2,7	1	4,8	3,4	1,9	2,6	1,7	5,6	2,6	4,5	1,6	5,2	4,5	3,5	3,9	2,6
21. Самарская.	5,9	3,6	3,3	2,2	9,9	5,8	4,9	5	3,3	5,6	2,7	1,6	1,6	6,7	4,4	2,1	3,4	2,3	7	2,3	2,6	1,2	5,4	2,5	2,5	3,2	2,1
22. Саратовская.	3,4	5,5	5,1	5,4	7,4	4,9	5,3	5,3	3,5	4,3	2,1	3	2	6	4,2	3,6	3,6	2,4	5,2	2,4	3,2	4	5,6	3,6	4,1	4,1	2,7
23. Уфимская.	5,4	5 3	3,9	3,2	5,3	4,7	4,8	4,6	3,1	4,1	4,4	3,8	2,5	3,1	3,8	3,1	3,5	2,3	4,6	4,1	3,9	2,9	3,7	2	2,8	3,5	2,3
24. Оренбургская. . . .	5,6	3,4	2	1 9	5	5,2	4,8	4	2,7	4,4	5,4	2,6	2	2,9	3	3,6	3,3	2,2	4.3	4,1	3,1	3,3	4,4	4,4	3,4	3,9	2,6
25. Астраханская	4,6	3,7	0,1	2,2	4.3	1,9	3,9	2,9	1,9	6,6	4,1	0,7	2,8	5,3	2,7	2.9	3,6	2,4	5,1	4,1	0,6	2.4	4	1,6	2,5	2,9	1,9

ПРИЛОЖЕНІЕ III.

Средніе урожаи главнѣйшихъ хлѣбовъ по губерніямъ

(ВЪ ЧЕТВЕРТЯХЪ ВАЛОВАГО СБОРА СЪ 1 ДЕСЯТИНЫ)

за 1883—89 г. г.

по даннымъ центральнаго статистическаго комитета м. в. д.

А. ГУБЕРНІИ НЕЧЕРНОЗЕМНОЙ ПОЛОСЫ.	РОЖЬ.									ПШЕНИЦА ОЗИМАЯ.									ПШЕНИЦА ЯРОВАЯ.									ОВЕСЪ.									ЯЧМЕНЬ.								
	1883	1884	1885	1886	1887	1888	1889	Средн.	2/3 Средн.	1883	1884	1885	1886	1887	1888	1889	Средн.	2/3 Средн.	1883	1884	1885	1886	1887	1888	1889	Средн.	2/3 Средн.	1883	1884	1885	1886	1887	1888	1889	Средн.	2/3 Средн.	1883	1884	1885	1886	1887	1888	1889	Средн.	2/3 Средн.
I. Архангельская	3,8	4,1	5,1	5,4	5,8	4,4	6,1	5,2	**3,5**	—	—	—	—	—	—	—	—	—	—	—	—	—	—	—	—	—	—	8,7	6,8	7,0	5,0	8,7	7,2	7,0	7,2	**4,8**	7,3	4,8	6,6	6,9	8,7	6,4	7,3	6,9	**4,6**
Олонецкая	3,9	4,2	4,3	5,1	5,2	3,8	4,2	4,4	**2,9**	—	—	—	—	—	—	—	—	—	—	—	—	—	—	—	—	—	—	7,1	6,0	5,5	6,1	8,0	6,7	7,3	6,7	**4,4**	6,3	4,8	4,7	5,0	7,0	4,8	6,3	5,6	**3,7**
Вологодская	3,9	4,9	5,7	5,8	5,1	4,5	4,2	4,9	**3,3**	—	—	—	—	—	—	—	—	—	5,2	3,8	5,5	4,2	5,0	4,2	4,6	4,6	**3,1**	8,2	7,3	6,9	5,7	8,3	7,4	7,0	7,3	**4,9**	6,8	4,8	6,2	6,2	6,9	5,8	6,8	6,2	**4,1**
II. С.-Петербургская	4,8	4 1	4,7	5,5	5,9	6,0	5,4	5,2	**3,5**	—	—	—	—	—	—	—	—	—	—	—	—	—	—	—	—	—	—	8,4	7,9	7,5	8,9	10 4	9,3	8,0	8,6	**5,7**	6,1	3,7	3,9	6,6	6,4	5,1	5,4	5,3	**3,7**
Новгородская	4,7	4,1	4,3	5,0	5,3	4,5	4,0	4,5	**3,0**	—	—	—	—	—	—	—	—	—	5,3	3,0	4,4	4,2	5,4	3,5	4,3	4,3	**2,9**	7,3	5,7	5,8	6,7	8,3	7,6	7,1	6,9	**4,6**	5,8	3,3	4,1	5,7	6,9	5,2	5,6	5,2	**3,5**
Псковская	4,8	4,1	3,9	4,3	5,1	4,9	4,6	4,5	**3,0**	—	—	—	—	—	—	—	—	—	—	—	—	—	—	—	—	—	—	8,3	6,3	4,7	8,3	8,6	8,2	8 3	7,5	**5,0**	5,5	3,6	3,4	5,7	5,1	5,0	5,2	4,8	**3,2**
III. Костромская	4,3	4,4	4,7	5,2	5,2	4,5	4,2	4,6	**3,1**	—	—	—	—	—	—	—	—	—	3,8	2,1	3,6	3,5	,5	2,6	4,1	3,5	**2,3**	6,6	5 ,1	5,7	5,7	7,5	6,5	7,5	6,4	**4,2**	5,9	3,0	4,3	4,7	6,7	4,4	6,3	5,0	**3,3**
Нижегородская	4,3	6,1	5,5	5 8	4,8	5,1	38,	5,0	**3,3**	5,4	7,6	7,2	5,6	6,3	8 0	4,5	6,4	**4,2**	3,4	3,1	3,5	5,2	5,2	3,1	4,9	4,1	**2,7**	5,7	7,5	5,9	7,9	8,1	7,3	8,0	7,2	**4,8**	4 1	2,5	2,9	7,7	8,4	7,2	7,3	5,7	**3,4**
Вятская	3,2	4,3	4,4	4,0	4,3	3,8	3,3	3,9	**2,6**	—	—	—	—	—	—	—	—	—	3,6	1,9	4,0	4,6	4 2	3,5	3,9	3,7	**2,5**	6,0	4,6	5,5	6,9	6,5	5,1	6,7	5,9	**3,9**	5,0	2,8	4,8	5,2	5,4	4,0	5,3	4,6	**3,1**
Пермская	2,9	6,1	6,6	4,8	4,9	5 2	3,5	4,8	**3,2**	—	—	—	—	—	—	—	—	—	3,2	4,8	4,5	4,1	3,8	4,1	5,9	4,3	**2,9**	6,9	7,5	8,2	9,2	8,9	4,1	7,0	7,4	**4,9**	6,1	5,1	7,5	7,3	7,5	4,1	6,0	6,2	**4,1**
IV. Тверская	5,4	3,4	3 9	5,1	5,6	4,4	4,8	4,6	**3,1**	—	—	—	—	—	—	—	—	—	—	—	—	—	—	—	—	—	—	8,5	5,3	4,3	8,1	9,3	7,3	7,8	7,2	**4,8**	6,5	2,8	3,2	6,1	6,8	5,1	6,0	5,2	**3,5**
Московская	5,9	3,9	4,4	5,7	6,0	5,5	6,0	5,3	**3,5**	—	—	—	—	—	—	—	—	—	—	—	—	—	—	—	—	—	—	8,8	6,7	3,6	8,7	8,7	8,0	8,4	7,6	**5,1**	6,5	3,3	3,0	7,0	8,6	5,7	6,5	5,8	**3,9**
Смоленская	4,4	4,0	3,9	4,9	5,2	4,7	5 3	4,6	**3,1**	—	—	—	—	—	—	—	—	—	5,0	4,7	3,0	4,6	5,5	4,1	4,6	4,5	**3,0**	7,7	5,9	2,6	8,9	9,5	7,7	8,5	7,3	**4,9**	4,9	3,2	1,4	6,0	6,4	5,7	5,9	4,8	**3,2**
Калужская	4,5	3,4	3,7	4,6	4,6	4,4	5,4	4,4	**2,9**	6,5	5,0	4,3	5,7	5,8	5,9	5,2	5,5	**3,7**	—	—	—	—	—	—	—	—	—	7,6	6,2	2,3	8,3	8,7	7,7	7,7	6,9	**4,6**	6,1	4,5	0,7	6,0	7,0	6,1	6,6	5,3	**3,5**
Владимірская	4,5	4,2	4,0	4,6	5,1	4,7	4,3	4,5	**3,0**	—	—	—	—	—	—	—	—	—	2,9	2,4	3,8	4,3	4,5	3,5	4,5	3,7	**2,5**	7,0	6,3	6,1	8,2	8,5	7,7	7,9	7,4	**4,9**	5,2	3,4	4,1	5,7	7,2	5,6	6,2	5,3	**3,5**
Ярославская	6,5	4,4	5.5	7,2	6,6	5,4	5,0	5,8	**3,9**	—	—	—	—	—	—	—	—	—	7,1	3,9	5,7	5,9	7,3	4,4	4,6	5,6	**3,7**	10,4	7,8	8,1	8,6	10,6	8,7	8,5	9,0	**6,0**	8,3	4,6	5,9	6,9	7,8	5,2	5,7	6,3	**4,2**
V. Витебская	3,8	3,9	3,9	3,4	4,2	4,1	4,0	3,9	**2,6**	4,5	4,3	4,5	4,2	4,5	4,9	3,5	4,3	**2,9**	3,6	4,0	3,8	4,2	4,1	4,1	3,8	3,9	**2,6**	6,8	6,1	4,9	7,3	7,3	7,0	7,5	6,7	**4,4**	4,5	4,2	3,9	4,9	4,6	5,0	5,0	4,6	**3,1**
Виленская	2,9	3,8	3,5	3,7	3,6	3,7	3,4	3,5	**2,3**	3,6	4,8	4,6	4 3	4,8	5,3	3,2	4,4	**2,9**	3,1	3,4	2,9	3,6	3,3	3,3	3,0	3,2	**2,1**	4,7	4,9	3,8	6,0	4,5	5,6	4,5	4,9	**3,3**	3,7	4,1	3,0	5,0	3,5	4,8	3,8	4,0	**2,7**
Минская	2,8	3,8	3,4	3,3	3,9	3,8	3,3	3,5	**2,3**	4,0	5,7	4,5	4 1	5,6	5,2	4,0	4,7	**3,1**	3,2	3,8	2,8	3,8	4,1	3,7	3,6	3,6	**2,4**	4,9	5,4	3,0	5,7	6,0	6,1	5,3	5,2	**3,5**	4,0	4,8	2,5	4,7	5,0	4,9	4,2	4,3	**2,9**
Могилевская	3,5	4,1	3,8	3,7	4,0	4,5	3,6	3,9	**2,6**	—	—	—	—	—	—	—	—	—	4,3	4,5	2,8	5,0	5,4	5,2	4,4	4,5	**3,0**	7,0	6,8	2,9	8,6	8,9	8,2	9.1	7,4	**4,9**	4,3	4,3	1,9	5,2	5,4	5,5	4,9	4,5	**3,0**
Гродненская	3,1	4,2	3,8	3,6	4,4	4,0	3,5	3,8	**2,5**	3,3	5,1	4,4	4,5	5,0	4,9	3,7	4,4	**2,9**	2,8	3,4	2,3	2,6	3,3	3,5	2,2	2,9	**1,9**	3,5	4,1	3,1	3,9	4,6	4,5	3,2	3,8	**2,5**	3,6	4,6	3,0	4,2	4,7	4,7	3,2	4,3	**2,9**
Ковенская	4,6	4,9	5,1	4,6	5,7	5,2	5,2	5,0	**3,3**	4,7	5,6	6,0	5,3	6,8	6,1	4,8	5,6	**3,7**	4,3	4,6	4,3	4,8	5,1	5,0	4,4	4,6	**3 1**	7,0	6,6	6 6	7,9	7,0	7,5	6,7	7,0	**4,7**	5.5	5,3	5,1	6,2	5,1	6,2	5,8	5,6	**3 7**
VI. Эстляндская	6,5	5,3	5,6	6,8	7,6	7,3	7,4	6,6	**4 3**	7,4	6,3	6,1	7,7	7,1	7,8	8,1	7,2	**4,8**	—	—	—	—	—	—	—	—	—	10,1	8,2	6,5	8,4	9,1	9,0	9,2	8,6	**5,7**	8,1	6,9	5,4	7,4	7,5	7,9	8,4	7,4	**4,9**
Лифляндская	7,0	7,4	6,9	6,7	8,5	7,6	8,4	7,5	**5,0**	7,1	8,3	7,4	6,4	9,3	7,9	7,0	7,6	**5,1**	6,0	6,2	5,4	5,2	6,7	5,6	6,1	5,9	**3,9**	10,6	9,2	7,3	8,9	10,3	9,4	10,1	9,4	**6,3**	7,6	7,8	6,7	7,9	8,3	7,5	9,2	7,9	**5,2**
Курляндская	6,4	7,5	7,3	5,2	8,0	7,0	7,5	7,0	**4,7**	5,2	8,2	8,3	5,2	8,8	7,4	6,6	7,1	**4,7**	5,6	5,1	5,0	4,9	5,6	5,7	4,9	5,3	**3,5**	10,1	9,7	8,3	9,7	10,0	9,6	8,0	9,3	**6,2**	7,1	8,0	7,0	7,5	7.6	8,0	8,0	7,6	**5,1**

Б. ГУБЕРНІИ ЧЕРНОЗЕМНОЙ ПОЛОСЫ.	РОЖЬ.									ПШЕНИЦА ОЗИМАЯ.								
	1883	1884	1885	1886	1887	1888	1889	Средн.	2/3 Средн.	1883	1884	1885	1886	1887	1888	1889	Средн.	2/3 Средн.
I. Бессарабская.	4,8	4,4	5,1	3,4	5,4	6,8	3,0	4,7	3,1	4,7	7,0	5,9	5,0	6,9	8,6	3,0	5,9	3,9
Херсонская.	3,5	2,9	2,1	2,1	4,7	5,5	1,4	3,0	2,0	3,1	3,0	2,7	1,1	5,0	6,4	1,3	3,2	2,1
Екатеринославская	2,5	2,9	1,6	2,7	4,4	5,7	0,8	2,9	1,9	1,0	3,5	2,3	2,0	5,1	7,6	0,6	3,2	2,1
Таврическая	2,8	2,7	1,9	3,8	1,4	6,6	1,4	2,9	1,9	3,6	3,1	3,3	4,9	1,5	8,6	1,8	3,8	2,5
Войска Донскаго обл.	3,3	3,2	2,3	1,2	4,4	4,5	1,2	2,9	1,9	1,6	2,7	2,9	1,0	5,9	6,3	0,7	3,0	2,0
II. Кіевская.	4,8	7,3	6,8	2,5	8,0	7,3	3,8	5,8	3,9	4 1	7,9	7,5	1,4	10,0	9,0	4,0	6,3	4,3
Подольская.	3,8	5,8	5,6	3,5	6,9	7,1	3,0	5,2	3,5	3,2	5,7	5,9	3,2	7,2	7,5	2,4	5,0	3,3
Волынская	2,7	4,8	4,2	3,6	4,8	3,8	3,1	3,8	2,5	3,3	5,9	5,6	4,4	6,7	5,5	3,4	5,0	3,3
III. Воронежская	5,1	5,4	5,3	4,0	6,7	6,2	3,7	5,2	3,5	5,0	5,5	5,9	1,1	5,1	8,2	4,5	5,0	3,3
Харьковская.	3,8	5,0	3,8	3,2	6,7	5,6	2,8	4,4	2,9	3,0	5,7	4,3	1,8	7,9	6,4	2,1	4,5	3,0
Полтавская	4,8	5,4	6,4	2,5	7,6	7,0	2,8	5,2	3,5	3,8	5,3	5,9	1,3	7,8	7,4	2,2	4,8	3,2
IV. Тульская.	5,4	3,9	5,0	6,0	5,0	6,0	6,1	5,3	3,5	7,2	4,4	5,1	6,1	7,8	9,7	6,1	6,6	4,4
Рязанская.	5,8	4,3	5,1	7,0	5,5	6,1	6,4	5,7	3,8	7,1	4,0	6,1	6,2	7,6	8,8	5,2	6,4	4,3
Орловская	5,4	4,0	4,9	4,9	6,0	4,9	4,3	4,9	3,3	8,0	3,9	5,7	2,5	9,8	8,6	6,4	6,4	4,3
Курская	5,9	5,3	5,8	4,2	7,5	5,6	2,9	5,3	3,5	4,3	5,6	5,4	1,4	7,0	7,1	3,7	4,9	3,2
Тамбовская	5,3	4,4	6,9	6,5	6,6	6,4	4,0	5,7	3,8	5,9	4,8	8,2	3,2	5,8	9,2	5,2	6,0	4,0
Пензенская.	2,9	5,8	6,2	7,6	4,7	5,2	4,8	5,3	3,5	—	—	—	—	—	—	—	—	—
Черниговская.	3,3	4,5	4,5	2,1	4,4	3,5	3,1	3,6	2,6	4,3	5,7	6,6	1,7	6,4	6,5	3,5	5,0	3,3
V. Казанская.	1,6	6,3	5,6	6,6	4,3	4,5	3,9	4,7	3,1	—	—	—	—	—	—	—	—	—
Симбирская	2,3	6,3	6,9	7,3	5,5	4,7	4,5	5,3	3,5	—	—	—	—	—	—	—	—	—
Самарская.	1,3	6,5	5,8	5,5	4,0	3,2	3,4	4,2	2,8	—	8,6	2,7	3,0	1,2	1,8	2,6	3,3	2,2
Саратовская.	2,4	4,8	5,6	6,2	5,2	4,2	4,1	4,6	3,1	3,7	4,8	5,5	3,6	3,7	6,7	3,6	4,5	3,0
Уфимская	2,4	7,5	5,6	4,2	3,5	4,7	4,8	4,7	3,1	—	—	—	—	—	—	—	—	—
Оренбургская.	2,4	6,9	5,8	4,1	2,9	3,4	4,3	4,2	2,8	—	—	—	—	—	—	—	—	—
Астраханская	1,8	2,5	0,3	0,5	1,7	2,1	0,5	1,3	0,9	—	—	—	—	—	—	—	—	—

Б. ГУБЕРНІИ ЧЕРНОЗЕМНОЙ ПОЛОСЫ.	ПШЕНИЦА ЯРОВАЯ									ОВЕСЪ.								
	1883	1884	1885	1886	1887	1888	1889	Средн.	2/3 Средн.	1883	1884	1885	1886	1887	1888	1889	Средн.	2/3 Средн.
I. Бессарабская.	3,1	2,2	3,1	1,8	3,8	4,2	2,0	2,9	1,9	8,4	8,0	7,0	6,7	8,4	8,4	4,6	7,4	4,9
Херсонская.	2,5	2,7	1,1	2,0	4,4	4,2	1,6	2,6	1,7	6,2	6,5	1,9	5,7	8,8	8,0	3,7	5,8	3,9
Екатеринославская	2,3	3,5	1,0	2,5	4,3	4,4	1,8	2,8	1,8	4,5	8,0	1,2	4.5	7,4	8,2	3,2	5,3	3,5
Таврическая	2,4	2,8	1,1	3,8	1,8	4,1	2,1	2,6	1,7	4,8	6,8	2,4	9,7	3,1	6,4	4,4	5,4	3,6
Войска Донскаго обл.	3,7	3,5	1,4	1,2	4,6	4,4	2,8	3,1	2,0	5,6	6,3	1,5	2,2	6,9	5,6	3,7	4,5	3,0
II. Кіевская.	3,8	5,1	3,6	3,0	8,6	5,8	2,9	4,7	3,1	8,5	9,5	7,1	7,9	11,4	9,3	6,6	8,6	5,7
Подольская.	3,2	3,6	4,0	2,2	5,6	5,6	2,3	3,8	2,5	5,8	7,8	6,2	7,0	8,4	7,7	4,5	6,8	4,5
Волынская	2,7	4,0	3,1	3,1	4,2	3,8	2,7	3,4	2,3	4,6	6,0	5,1	6,0	6,9	5,6	4,1	5,5	3,7
III. Воронежская	3,1	2,9	1,5	1,6	4,4	4,4	1,8	2,8	1,8	8,1	6,2	3,2	6,7	9,3	8,8	3,7	6,6	4,4
Харьковская.	2,5	2,9	1,1	1,2	4,6	3,8	2,5	2,7	1,8	6,5	8,1	2,9	3,9	10,1	7,2	5,1	6,3	4,2
Полтавская	2,9	3,5	3,1	2,3	7,4	5,7	2,6	4,0	2,7	7,5	6,1	5,1	5,7	11,5	9,0	4,8	7,1	4,7
IV. Тульская.	—	—	—	—	—	—	—	—	—	8,4	6,1	4,1	9,2	8,0	9,2	7,1	7,4	4,9
Рязанская.	3,4	2,2	2,3	3,4	3,0	4,6	8,8	3,9	2,6	9,0	6,1	4,3	9,1	7,6	9,7	7,8	7,7	5,1
Орловская	4,0	2,9	2,3	2,4	8,6	6,7	4,5	4,5	3,0	8,0	4,5	3,4	8,7	8,2	8,0	6,2	6,7	4,4
Курская	3,6	3,9	2,3	2,2	6,6	4,9	3,2	3,8	2,5	7,9	5,7	3,3	7,0	9,2	6,9	5,1	6,4	4,2
Тамбовская	58,	4,0	2,9	2,9	2,0	6,1	5,0	4,1	2,7	9,9	6,1	6,6	7,5	10,0	10,6	6,2	8,1	5,4
Пензенская.	—	—	—	—	—	—	—	—	—	7,2	6,8	5,2	7,5	9,0	9,4	7,4	7,5	5,0
Черниговская.	4,3	4,6	5,0	2,7	5,7	5,3	4,5	4,6	3,1	7,0	5,8	5,1	5,3	7,6	5,6	4,7	5,9	3,9
V. Казанская.	4.4	2,9	2,9	4,6	4,1	4,1	4,7	4,0	2,7	7,8	6,2	5,2	8,5	6,1	6,3	5,1	6,5	4,8
Симбирская	5,6	3,4	2,7	4,6	3,6	4,7	4,5	4,2	2,9	9,0	7,2	5,8	8,9	8,0	7,3	6,3	7,5	5,0
Самарская.	4,8	5,4	1,9	3,7	1,4	2,1	2,2	3,1	2,0	10,0	8,2	3,7	6,8	4,0	3,5	2,7	5,6	3,7
Саратовская.	5,4	3,4	2,0	2,9	2,5	3,1	3,3	3,2	2,1	8,6	5,6	3,7	8,0	7,7	6,9	5,8	6,6	4,4
Уфимская	4,8	5,9	4,5	3,8	2,9	3,1	4,4	4,2	2,8	8,9	9,9	6,9	6,2	5,8	2,5	6,4	6,7	4,4
Оренбургская.	5,0	6,9	4,3	2,6	2,5	2,4	5,3	4,1	2,7	5,5	11,1	8,8	7,5	7,1	3,2	8,9	7,4	4,9
Астраханская	2,7	2,4	0,3	0,7	2,9	2,7	1,8	1,9	1,3	4,7	3,5	0,9	1,1	4,0	3,8	2,9	3,0	2,0

Б. ГУБЕРНІИ ЧЕРНОЗЕМНОЙ ПОЛОСЫ.	ЯЧМЕНЬ.								
	1883	1884	1885	1886	1887	1888	1889	Средн.	2/3 Средн.
I. Бессарабская.	5,9	4,7	5,3	3,6	5,6	6,5	3,3	5,0	3,3
Херсонская.	4,7	4,1	2,1	4,2	5,9	6,1	2,2	4,2	2,8
Екатеринославская	3,2	5,6	1,4	4,4	5,9	7,0	2,3	4,3	2,9
Таврическая	4,5	4,6	2,2	7,6	2,7	7,0	3,5	4,6	3,1
Войска Донскаго обл.	4,9	5,9	1,8	2,2	5,9	5,4	3,3	4,2	2,8
II. Кіевская.	4,6	5,7	5,1	4,1	7,8	6,4	3,7	5,3	3,5
Подольская.	3,4	4,8	4,9	4,2	6,7	5,7	2,8	4,6	3,1
Волынская	3,8	5,3	4,6	4,6	6,1	4,7	2,9	4,6	3,1
III. Воронежская	3,9	5,7	1,6	2,2	5,7	5,5	1,6	3,7	2,8
Харьковская.	3,6	5,4	1,9	2,3	6,6	5,6	3,0	4,1	2,7
Полтавская	4,3	4,6	4,5	3,7	8,6	6,6	3,0	5,0	3,3
IV. Тульская.	7,6	4,8	1,3	6,6	7,1	6,4	6,9	5,8	3,9
Рязанская.	5,6	1,7	1,9	5,2	3,4	8,6	4,6	4,4	2,9
Орловская	5,7	5,1	1,1	6,0	6,2	5,7	5,8	5,1	3,4
Курская	5,5	5,3	2,4	3,7	7,1	5,8	3,0	4,7	3,1
Тамбовская	7,3	4,2	2,9	3,6	3,7	7,6	3,9	4,7	3,1
Пензенская.	—	—	—	—	—	—	—	—	—
Черниговская.	6,1	5,6	4,5	4,3	6,9	6,3	4,7	5,5	3,7
V. Казанская.	5,1	4,2	3,8	7,0	6,5	6,6	7,0	5,7	3,8
Симбирская	7,1	4,4	4,7	6,6	8,1	6,5	7,1	6,4	4,3
Самарская.	7,6	6,7	2,0	5,6	1,8	1,5	1,4	3,8	2,5
Саратовская.	9,2	4,8	1,6	5,2	3,4	3,8	3,9	4,6	3,1
Уфимская	5,0	7,7	6,1	7,2	5,7	1,6	4,9	5,5	3,7
Оренбургская.	5,4	7,7	6,4	6,2	5,3	2,4	6,0	5,6	3,8
Астраханская	3,4	4,0	0,3	0,8	4,3	3,9	2,5	2,7	1,8

ЧАСТЬ ВТОРАЯ.

Въ первой части нашей работы мы подвергли разсмотрѣнію главнѣйшіе источники свѣдѣній объ урожаяхъ въ Европейской Россіи, съ цѣлью отвѣтить на вопросы:

а) есть ли достаточно полный и надежный матеріалъ для опредѣленія *средней величины урожаевъ*, хотя бы для главнѣйшихъ хлѣбовъ по небольшимъ относительно территоріальнымъ единицамъ и

б) имѣется ли такой же матеріалъ для опредѣленія *степени колеблемости урожаевъ* и въ частности для опредѣленія *средней повторяемости неурожаевъ* главнѣйшихъ хлѣбовъ?

Въ результатѣ нашего анализа мы пришли къ заключенію, что, *съ нѣкоторыми необходимыми дополненіями*, имѣющійся печатный статистическій матеріалъ объ урожаяхъ главнѣйшихъ хлѣбовъ можетъ дать довольно прочныя основанія для общихъ выводовъ по тому и по другому изъ намѣченныхъ вопросовъ.

Необходимыя дополненія къ этому матеріалу должны были заключаться, по нашему мнѣнію, главнѣйшимъ образомъ въ собраніи возможно бо̀льшаго количества *записей объ урожаяхъ по отдѣльнымъ хозяйствамъ* за цѣлый рядъ лѣтъ, а также въ извлеченіи изъ архивовъ и систематизаціи не опубликованныхъ погодныхъ свѣдѣній объ урожаяхъ, заключающихся въ *статистическихъ приложеніяхъ къ отчетамъ губернаторовъ* и въ дѣлахъ *земскихъ управъ* и замѣняющихъ ихъ *коммиссій народнаго продовольствія*.

Эти дополнительные матеріалы въ настоящее время нами собраны, — настолько полно, насколько это оказалось возможнымъ,— и подвергнуты систематической сводкѣ и обработкѣ. Равнымъ образомъ нами сведены и всѣ данныя объ урожаяхъ главнѣйшихъ хлѣбовъ, заключающіяся въ опубликованныхъ матеріалахъ оффиціальной и земской статистики *).

*) Статистическія таблицы и картограммы составлены подъ руководствомъ Н. Ф. Анненскаго и Н. М. Кислякова.

На основаніи совокупности всѣхъ этихъ данныхъ мы и попытаемся теперь отвѣтить *по существу* на вопросъ о *средней величинѣ* и о *средней колеблемости* урожаевъ главнѣйшихъ хлѣбовъ въ Европейской Россіи. Мы ограничиваемся въ настоящемъ трудѣ только шестью наиболѣе распространенными хлѣбами (рожь, озимая пшеница, яровая пшеница, овесъ, ячмень, гречиха), посѣвы которыхъ въ общей сложности занимаютъ 86,5% всей культивируемой площади въ 50 внутреннихъ губерніяхъ Европейской Россіи (безъ Кавказа, Финляндіи и Царства Польскаго *), охватываемыхъ нашими таблицами. Территоріальною единицею, къ которой пріурочены всѣ данныя въ нашихъ таблицахъ, является *уѣздъ*; поэтому всѣ наши выводы относятся или къ отдѣльнымъ уѣздамъ, или къ группамъ этихъ уѣздовъ; но тарифы составлены на меньшія единицы.

I.

Для опредѣленія *средней величины урожаевъ* поименованныхъ выше хлѣбовъ въ нашемъ распоряженіи находились нижеслѣдующіе матеріалы:

Во 1-хъ, погодныя свѣдѣнія о посѣвахъ и урожаяхъ (отдѣльно для крестьянскихъ и для владѣльческихъ земель каждаго уѣзда), публикуемыя Центральнымъ Статистическимъ Комитетомъ въ сборникахъ подъ заглавіемъ „Урожай (такого-то) года въ губерніяхъ Европейской Россіи“. До сихъ поръ изданы свѣдѣнія за 1883—89 г.г. **). На основаніи ихъ нами вычислены среднія для урожаевъ каждаго изъ 6 названныхъ хлѣбовъ, за семилѣтіе, для частновладѣльческихъ земель, для крестьянскихъ земель и для общей площади тѣхъ и другихъ по каждому уѣзду (въ четвертяхъ валоваго сбора зерна съ 1 десятины).

Во 2-хъ, однородныя свѣдѣнія, публикуемыя Департаментомъ Земледѣлія въ сборникахъ подъ заглавіемъ „(Такой-то) годъ въ сельскохозяйственномъ отношеніи, по сообщеніямъ хозяевъ“. Департаментскія свѣдѣнія имѣются за періодъ съ 1881 г.; но для болѣе удобнаго сопоставленія выводовъ, получаемыхъ на основаніи этихъ свѣдѣній, съ показаніями другого оффиціальнаго источника, среднія изъ погодныхъ цифръ, даваемымъ въ департаментскихъ сборникахъ, вычислены нами тоже за семилѣтіе 1883—89 г.г. (отдѣльно для крестьянскихъ и для владѣльческихъ земель каждаго уѣзда).

---

*) Для которыхъ по заготовляемымъ матеріаламъ будутъ также составлены тарифы.

**) Изданныя за 1890 г. свѣдѣнія не переработаны нами вслѣдствіе поздняго ихъ выпуска.

Въ 3-хъ, свѣдѣнія объ урожаяхъ, которые *считаются хозяевами за средніе* или *обыкновенные* для данной мѣстности, при разсчетѣ за продолжительный срокъ. Свѣдѣнія эти собраны были Департаментомъ Земледѣлія отъ корреспондентовъ изъ мѣстныхъ хозяевъ въ 1882 г. и изданы въ особомъ сборникѣ подъ названіемъ: „Сельско-хозяйственныя и статистическія свѣдѣнія по матеріаламъ, полученнымъ отъ хозяевъ“. Выведенные Департаментомъ, на основаніи показаній хозяевъ, среднія пріурочены къ небольшимъ группамъ однородныхъ уѣздовъ.

Данныя трехъ упомянутыхъ источниковъ охватываютъ собою всю территорію Европейской Россіи. Кромѣ того, по отношенію къ нѣкоторымъ губерніямъ (или частямъ губерній) мы имѣли еще и дополнительныя свѣдѣнія, именно:

Въ 4-хъ, для 141 уѣзда, входящихъ въ составъ 19 губерній, мы могли извлечь данныя объ урожаяхъ изъ *печатныхъ земско-статистическихъ сборниковъ*. Данныя эти двоякаго рода: съ одной стороны, въ земскихъ сборникахъ сообщаются свѣдѣнія о среднихъ или обыкновенныхъ урожаяхъ на крестьянскихъ или на владѣльческихъ земляхъ тѣхъ или иныхъ уѣздовъ, съ другой — нѣкоторыми земствами публикуются погодныя свѣдѣнія объ урожаяхъ, на основаніи сообщеній корреспондентовъ. Мы выбрали данныя и той, и другой категоріи, при чемъ на основаніи погодныхъ свѣдѣній текущей статистики нами вычислены среднія величины урожаевъ за тѣ періоды времени, къ которымъ они относятся.

Въ 5-хъ, мы обращались во всѣ уѣздныя земскія управы и въ коммиссіи народнаго продовольствія въ губерніяхъ, гдѣ не введены земскія учрежденія, съ просьбою сообщить намъ погодныя свѣдѣнія объ урожаяхъ разныхъ хлѣбовъ на крестьянскихъ и владѣльческихъ земляхъ каждаго уѣзда, за періодъ времени съ 1865 по 1889 г. На наши запросы мы получили отвѣты по 161 уѣзду въ 26 земскихъ и не земскихъ губерніяхъ. Сообщенныя управами и коммиссіями данныя относятся къ разнымъ періодамъ времени, въ большинствѣ случаевъ довольно продолжительнымъ (свыше 10 лѣтъ), а въ нѣкоторыхъ случаяхъ къ цѣлому двадцатипятилѣтію. Изъ всѣхъ погодныхъ данныхъ нами вычислены *среднія* по каждому уѣзду (раздѣльно для главныхъ категорій хозяйствъ, или одною цифрою для всей площади уѣзда, смотря по показанію нашего источника) за періоды времени, охватываемые сообщеніями земскихъ управъ и продовольственныхъ коммиссій.

Наконецъ, въ 6-хъ, у насъ имѣлись свѣдѣнія объ урожаяхъ по отдѣльнымъ хозяйствамъ, сообщенныя по нашей просьбѣ г.г. землевладѣльцами *). Такія свѣдѣнія мы получили изъ всѣхъ губерній, хотя и не по всѣмъ

*) См. 72 стр. I-й части.

уѣздамъ (именно сообщенія хозяевъ имѣются по 383 изъ 499 уѣздовъ Европейской Россіи, въ которыхъ ведется пахатное хозяйство). Количество сообщеній, приходящихся на разные уѣзды, весьма различно: есть уѣзды, изъ которыхъ мы имѣемъ только по нѣскольку сообщеній и, наоборотъ, есть такіе, изъ которыхъ имѣется ихъ нѣсколько десятковъ. Точно также и періоды времени, къ которымъ относятся свѣдѣнія, не одинаковы: есть сообщенія, обнимающія очень длинный рядъ лѣтъ, и есть такія, которыя даютъ цифры урожаевъ только за послѣдніе 3—4 года (*записи за періоды меньшіе 3 лѣтъ вовсе не принимались нами въ разсчетъ при выводѣ среднихъ*). На основаніи погодныхъ цифръ нами были вычислены сначала среднія величины урожаевъ по каждому хозяйству, а затѣмъ изъ среднихъ по хозяйствамъ — среднія по уѣздамъ.

Выводы о среднихъ урожаяхъ всѣхъ шести названныхъ выше главнѣйшихъ хлѣбовъ (ржи, озимой пшеницы, яровой пшеницы, овса, ячменя и гречихи), по каждому изъ имѣвшихся въ нашемъ распоряженіи источниковъ, сгруппированы въ таблицахъ: I а, I б, I в и I г, помѣщенныхъ ниже въ приложеніяхъ.

Въ таблицѣ I а сведены данныя трехъ главнѣйшихъ оффиціальныхъ источниковъ, именно: погодныя свѣдѣнія Центральнаго Статистическаго Комитета и Департамента Земледѣлія и свѣдѣнія объ урожаѣ, считающемся „обыкновеннымъ“ по сообщеніямъ корреспондентовъ Департамента. Величины среднихъ урожаевъ въ этой таблицѣ, какъ и во всѣхъ послѣдующихъ, выражены въ четвертяхъ валоваго сбора съ 1 десятины. Въ оффиціальныхъ источникахъ онѣ и даются въ такихъ единицахъ; показанія остальныхъ источниковъ, сдѣланныя въ нѣкоторыхъ случаяхъ въ формѣ „самъ сколько“ или въ единицахъ вѣсовыхъ, переведены нами на принятыя объемныя единицы (четверти). Кромѣ среднихъ цифръ по каждому уѣзду и по каждой изъ двухъ главныхъ категорій владѣнія (а по даннымъ Центральнаго Статистическаго Комитета и для всей площади уѣзда) въ таблицѣ I а приведены также цифры, выражающія предѣльныя колебанія величины урожаевъ: для погодныхъ данныхъ по отдѣльнымъ годамъ, а для среднихъ „субъективныхъ“—по отдѣльнымъ показаніямъ, относящимся къ данной группѣ уѣздовъ. Затѣмъ по каждому уѣзду показаны величины площадей пашни крестьянской, владѣльческой и той и другой вмѣстѣ, засѣянныхъ даннымъ хлѣбомъ (по свѣдѣніямъ Центральнаго Статистическаго Комитета).

Таблица I б посвящена даннымъ земской статистики. Въ ней показаны для каждаго хлѣба: а) по даннымъ основной статистики — величины сред-

нихъ урожаевъ и б) по даннымъ статистики т е к у щ е й—число лѣтъ, за которое имѣются свѣдѣнія, среднія цифры урожаевъ и крайнія колебанія по отдѣльнымъ годамъ. Всѣ эти выводы пріурочены къ отдѣльнымъ уѣздамъ и къ отдѣльнымъ категоріямъ владѣній въ предѣлахъ уѣзда.

Въ таблицѣ I в сведены выводы о среднихъ урожаяхъ по даннымъ земскихъ управъ и продовольственныхъ коммиссій, — въ такой же формѣ, какъ и данныя текущей земской статистики (число лѣтъ, за которое имѣются свѣдѣнія, средняя урожайность и колебанія по годамъ). Свѣдѣнія земскихъ управъ, какъ и всѣхъ остальныхъ источниковъ,— поуѣздныя; но въ нѣкоторыхъ случаяхъ въ нихъ не различаются отдѣльныя категоріи владѣнія и величины урожевъ даны одною общею цифрою для земель крестьянскихъ и владѣльческихъ.

Наконецъ, въ таблицѣ I г сгруппированы поуѣздные выводы объ урожаяхъ по сообщеніямъ, относящимся къ отдѣльнымъ хозяйствамъ. По каждому уѣзду, изъ котораго имѣются сообщенія, въ нашей таблицѣ показано число этихъ сообщеній (съ выдѣленіемъ такихъ, которыя извлечены изъ хозяйственныхъ записей, и такихъ, которыя даны по памяти), величина средней урожайности и предѣльныя колебанія ея по отдѣльнымъ показаніямъ.

Вычисленіе среднихъ урожаевъ по даннымъ каждаго изъ нашихъ источниковъ въ отдѣльности не могло представить никакихъ затрудненій; гораздо болѣе сложною и трудною оказывалась слѣдующая за тѣмъ задача, именно п о с т р о е н і е н а о с н о в а н і и с о в о к у п н о с т и п о к а з а н і й в с ѣ х ъ э т и х ъ и с т о ч н и к о в ъ о к о н ч а т е л ь н ы х ъ в ы в о д о в ъ о величинѣ среднихъ урожаевъ по отдѣльнымъ уѣздамъ или по группамъ этихъ уѣздовъ. Мы видѣли выше, что не по всѣмъ уѣздамъ матеріалы наши являются одинаково полными: есть уѣзды, по отношенію къ которымъ у насъ есть указанія во всѣхъ шести источникахъ нашихъ свѣдѣній объ урожайности, и есть такіе, для которыхъ у насъ нѣтъ ничего кромѣ цифръ оффиціальной статистики. Уже по одному этому оказывался непримѣнимымъ самый легкій и простой способъ вывода для каждаго уѣзда с р е д н е й а р и ѳ м е т и ч е с к о й цифры изъ показаній отдѣльныхъ источниковъ. Такъ какъ различные источники даютъ вообще не одинаковыя величины урожаевъ (такъ, напр., показанія отдѣльныхъ хозяевъ и данныя текущей земской статистики въ большинствѣ случаевъ оказываются выше показаній другихъ источниковъ), то и наши средніе ариѳметическіе выводы по различнымъ уѣздамъ уклонялись бы въ ту или другую сторону, смотря по тому, какія категоріи данныхъ принимались въ разсчетъ при построеніи этихъ выводовъ. Но и независимо

отъ указанной причины, противъ примѣненія пріема среднихъ ариѳметическихъ выводовъ говорятъ и другія соображенія. Такъ, если бы мы даже примѣняли его только къ показаніямъ сплошныхъ источниковъ, то и тогда представлялся бы рискъ впасть въ крупныя ошибки: всѣ случаи рѣзкихъ случайныхъ уклоненій въ ту или другую сторону въ показаніяхъ одного какого нибудь источника неизбѣжно повліяли бы на пониженіе или повышеніе среднихъ ариѳметическихъ по соотвѣтственнымъ уѣздамъ, если только въ одномъ изъ остальныхъ источниковъ не оказалось бы столь же рѣзкаго уклоненія въ противоположномъ направленіи. Избѣгнуть этого возможно только въ томъ случаѣ, если выводы среднихъ будутъ получаться не путемъ простыхъ ариѳметическихъ вычисленій, а при помощи взаимнаго сопоставленія, критики и оцѣнки цифръ, даваемыхъ каждымъ изъ нашихъ источниковъ. Это, конечно, должно чрезвычайно осложнить построеніе окончательныхъ выводовъ, а если бы цифры среднихъ урожаевъ необходимо было установить съ большею или меньшею точностью для каждаго уѣзда въ отдѣльности, то — при неизбѣжной шаткости матеріаловъ въ нѣкоторыхъ случаяхъ — мы могли бы встрѣтиться съ затрудненіями, съ трудомъ преодолимыми. Но для нашихъ практическихъ цѣлей такіе дробные выводы не представляются безусловно необходимыми; мы можемъ удовлетвориться распредѣленіемъ всѣхъ уѣздовъ на нѣсколько категорій по относительной урожайности и установить среднія величины урожайности для каждой изъ этихъ категорій. Эти среднія величины могутъ быть взяты въ извѣстныхъ предѣлахъ, и всѣ частныя различія въ урожайности по отдѣльнымъ уѣздамъ, не выходящія изъ этихъ предѣловъ, мы можемъ игнорировать. Такое обобщеніе выводовъ значительно облегчаетъ нашу задачу и позволяетъ намъ воспользоваться при построеніи выводовъ всѣми категоріями нашихъ матеріаловъ. Именно, основнымъ источникомъ для установленія группъ уѣздовъ, однородныхъ по урожайности, должны служить такіе матеріалы, которые обнимаютъ собою всю изучаемую территорію; но въ извѣстныхъ случаяхъ вспомогательное значеніе могутъ имѣть при этомъ и такія категоріи свѣдѣній, которыя относятся только къ нѣкоторымъ мѣстностямъ (напр., когда возникаетъ вопросъ объ установленіи градаціи между уѣздами одной губерніи и т. п.). Затѣмъ указанія этихъ послѣднихъ источниковъ могутъ имѣть большую цѣнность при опредѣленіи самыхъ размѣровъ урожайности тѣхъ или иныхъ группъ. Разъ установлено, что всѣ уѣзды, входящіе въ составъ данной группы, имѣютъ близкія величины среднихъ урожаевъ,—тогда обстоятельство, что извѣстный источникъ даетъ свѣдѣнія, относящіяся не ко всѣмъ, а только къ нѣ-

которымъ изъ этихъ уѣздовъ, не можетъ уже дѣлать эти свѣдѣнія непригодными для общихъ относительно всей группы выводовъ, если только свѣдѣнія эти обладаютъ достаточною внутреннею цѣнностью и не отличаются случайнымъ характеромъ.

Источниковъ, дающихъ сплошныя свѣдѣнія объ урожаяхъ для всей территоріи Европейской Россіи, у насъ, какъ уже было упомянуто выше, три, именно: погодныя данныя Центральнаго Статистическаго Комитета и Департамента Земледѣлія и „субъективныя“ среднія, основанныя на показаніяхъ хозяевъ объ урожаяхъ, признаваемыхъ „обыкновенными“ для извѣстной мѣстности. Эти матеріалы и должны служить намъ главнымъ пособіемъ при распредѣленіи уѣздовъ на группы по величинѣ среднихъ урожаевъ. Чтобы рѣшить вопросъ, какимъ образомъ мы можемъ цѣлесообразнѣе воспользоваться показаніями каждаго изъ названныхъ матеріаловъ, мы подвергли предварительно эти показанія извѣстной сличительной провѣркѣ и сопоставленію другъ съ другомъ. Результаты такой провѣрки изложены въ таблицахъ II а и II б, помѣщенныхъ ниже въ приложеніяхъ. Въ обѣихъ таблицахъ за основаніе взяты среднія величины урожаевъ ржи по погоднымъ свѣдѣніямъ Департамента Земледѣлія и сопоставлены съ средними изъ показаній остальныхъ источниковъ.

Въ таблицѣ II а вычислено для каждой губерніи (а также и для цѣлыхъ группъ губерній), въ сколькихъ случаяхъ поуѣздныя среднія, найденныя по даннымъ Центральнаго Статистическаго Комитета, а также на основаніи показаній хозяевъ объ „обыкновенномъ“ урожаѣ („субъективныя“ среднія) выше, ниже или равны среднимъ, выведеннымъ изъ погодныхъ свѣдѣній Департамента Земледѣлія. Вынесемъ въ особую таблицу (I) общіе итоги по группамъ губерній изъ этой таблицы.

I. Поуѣздныя среднія цифры урожаевъ ржи сравнительно со средними департамента земледѣлія.

ГРУППЫ ГУБЕРНІЙ.	По даннымъ центральнаго статистическаго комитета.								По показаніямъ хозяевъ объ обыкновенномъ урожаѣ.							
	У крестьянъ				У владѣльцевъ.				У крестьянъ.				У владѣльцевъ.			
	Выше.	Равны.	Ниже.	Общее число уѣздовъ.	Выше.	Равны.	Ниже.	Общее число уѣздовъ.	Выше.	Равны.	Ниже.	Общее число уѣздовъ.	Выше.	Равны.	Ниже.	Общее число уѣздовъ.
А. Нечерноземныя.																
I. Сѣверныя	2	3	19	24	—	—	12	12	14	1	9	24	9	—	3	12
II. Сѣверо-западныя. . . .	3	2	22	27	3	—	23	26	16	—	11	27	18	1	7	26
III. Средневолжскія и заволжскія.	7	8	31	46	6	3	34	43	41	1	4	46	31	—	8	39
IV. Промышленныя	8	12	51	71	4	5	62	71	41	5	25	71	50	4	16	70
V. Западныя	5	12	37	54	2	—	52	54	54	—	—	54	53	—	1	54
VI. Прибалтійскія.	3	1	19	23	3	7	13	23	21	—	2	23	11	2	10	23
Итого. . . .	**28**	**38**	**179**	**245**	**18**	**15**	**196**	**229**	**187**	**7**	**51**	**245**	**172**	**7**	**45**	**224**
въ %. . . .	**11,4**	**15,5**	**73,1**	**100**	**7,9**	**6,5**	**85,6**	**100**	**76,3**	**2,9**	**20,8**	**100**	**76,8**	**3,1**	**20,1**	**100**
Б. Черноземныя.																
I. Степныя	4	7	28	39	6	5	27	38	37	—	2	39	35	1	2	38
II. Юго-западныя.	6	2	28	36	4	2	30	36	32	1	1	34	33	—	1	34
III. Среднія.	2	5	31	38	1	—	37	38	31	1	6	38	30	2	6	38
IV. Сѣверныя.	5	9	74	88	3	6	79	88	80	2	5	87	72	3	12	87
V. Нижневолжскія и заволжскія.	4	11	37	52	6	7	34	47	42	—	2	44	41	—	2	43
Итого. . . .	**21**	**34**	**198**	**253**	**20**	**20**	**207**	**247**	**222**	**4**	**16**	**242**	**211**	**6**	**23**	**240**
въ %. . . .	**8,3**	**13,4**	**78,3**	**100**	**8,1**	**8,1**	**83,8**	**100**	**91,7**	**1,7**	**6,6**	**100**	**87,9**	**2,5**	**9,6**	**100**
Всего (А. и Б.). . . .	**49**	**72**	**377**	**498**	**38**	**35**	**403**	**476**	**409**	**11**	**67**	**487**	**383**	**13**	**68**	**464**
въ %. . . .	**9,8**	**14,5**	**75,7**	**100**	**8,0**	**7,3**	**84,7**	**100**	**84,0**	**2,3**	**13,7**	**100**	**82,5**	**2,9**	**14,6**	**100**

Мы видимъ въ этой табличкѣ, что изъ трехъ нашихъ источниковъ наиболѣе высокія цифры урожайности даютъ показанія хозяевъ объ обыкновенномъ урожаѣ (сведенныя Департаментомъ Земледѣлія въ таблицахъ сборника „Сельскохозяйственныя и статистическія свѣдѣнія“): въ большинствѣ случаевъ поуѣздныя среднія по этимъ показаніямъ оказываются выше выведенныхъ изъ погодныхъ данныхъ Департамента, которыя въ свою очередь выше данныхъ Центральнаго Статистическаго Комитета. Любопытно прослѣдить соотношенія между нашими источниками по категоріямъ хозяйствъ и по двумъ полосамъ: черноземной и нечерноземной въ отдѣльности. Выберемъ для этого изъ нашей таблицы типичные случаи для каждаго источника, т. е. для Центральнаго Комитета тѣ, въ которыхъ его выводы ниже выводовъ изъ погодныхъ свѣдѣній Департамента Земледѣлія, а для „субъективныхъ“ среднихъ тѣ, въ которыхъ они выше среднихъ изъ погодныхъ данныхъ. Мы получимъ слѣдующіе ряды цифръ:

II.

	Центральнаго статистическаго комитета.		Субъективныя среднія.	
	Крест.	Влад.	Крест.	Влад.
Нечерноземная полоса	73,1	85,6	76,3	76,8
Черноземная полоса	78,3	83,8	91,7	87,9

Цифры эти показываютъ намъ, что число случаевъ разницы въ показаніяхъ Центральнаго Комитета съ показаніями Департамента Земледѣлія увеличивается съ переходомъ отъ одной категоріи владѣнія къ другой: наибольшее число низшихъ поуѣздныхъ цифръ относится къ владѣльческому хозяйству и въ черноземной, и въ нечерноземной полосѣ. Въ „субъективныхъ“ среднихъ, наоборотъ, мы замѣчаемъ разницу не между категоріями владѣнія, а между двумя полосами губерній: именно, бо̀льшее относительно число высшихъ показаній какъ для крестьянскаго, такъ и для владѣльческаго хозяйства падаетъ на черноземную полосу. Отмѣтимъ выведенныя соотношенія и обратимся къ дальнѣйшему сличенію нашихъ источниковъ.

Данныя таблицы II а указываютъ преобладающее направленіе различій въ показаніяхъ нашихъ источниковъ. Для опредѣленія размѣровъ этихъ различій могутъ дать матеріалъ цифры таблицы II б. Таблица эта составлена такъ. Мы разбили всѣ уѣзды на группы по величинѣ среднихъ урожаевъ ржи (по погоднымъ даннымъ Департамента Земледѣлія) съ интерваломъ между группами въ 0,5 четверти, отдѣльно для крестьянскихъ и для частно-владѣльческихъ земель. На такія же группы разбиты были уѣзды и по другимъ источникамъ, и затѣмъ

III. Число уѣздовъ, попадающихъ при сравненіи съ выводами

		По крестьянскому					
		Въ одинаковыя группы.	Въ группы высшія.				
			на 1 разрядъ.	на 2 разряда.	на 3 разряда.	на 4 разряда.	на 5 разрядовъ.
Нечерноземная полоса.	По даннымъ Центр. Стат. Комитета	129	6	1	—	—	—
	По субъективнымъ даннымъ Департ. Земл.	**45**	**60**	**42**	**32**	**9**	**6**
Черноземная полоса . .	По даннымъ Центр. Стат. Комитета	128	8	1	—	—	—
	По субъективнымъ даннымъ Департ. Земл.	**41**	**56**	**56**	**41**	**22**	**13**
Вообще	По даннымъ Центр. Стат. Комитета	257	14	2	—	—	—
	По субъективнымъ даннымъ Департ. Земл.	**86**	**116**	**98**	**73**	**31**	**19**

Мы видимъ изъ нашей таблицы, что по обѣимъ категоріямъ владѣнія и по обѣимъ полосамъ (черноземной и нечерноземной) различія между субъективными средними и средними, выведенными изъ погодныхъ данныхъ Департамента Земледѣлія, рѣзче, нежели между этими послѣдними и средними Центральнаго Статистическаго Комитета. Такое соотношеніе нашихъ источниковъ выступитъ еще

было сосчитано: между какими именно группами по даннымъ Центральнаго Комитета и по даннымъ, основаннымъ на субъективныхъ показаніяхъ хозяевъ, распредѣляются уѣзды каждой изъ группъ, составленныхъ по погоднымъ среднимъ Департамента Земледѣлія. Результаты этой операціи и показаны въ таблицѣ II б. Выберемъ изъ этой таблицы общіе итоги по крестьянскому и по владѣльческому хозяйству въ губерніяхъ черноземной и нечерноземной полосы:

изъ погодныхъ данныхъ Департамента Земледѣлія.

хозяйству.						По владѣльческому хозяйству.											
Въ группы низшія.					Итого.	Въ одинаковыя группы.	Въ группы высшія.					Въ группы низшія.					Итого.
на 1 разрядъ.	на 2 ряда.	на 3 ряда.	на 4 ряда.	на 5 рядовъ.			на 1 рядъ.	на 2 ряда.	на 3 ряда.	на 4 ряда.	на 5 рядовъ.	на 1 рядъ.	на 2 ряда.	на 3 ряда.	на 4 ряда.	на 5 рядовъ.	
100	9	—	—	—	245	89	8	1	—	—	—	107	22	2	—	—	229
27	**12**	**7**	**1**	**4**	**245**	**46**	**41**	**49**	**30**	**17**	**8**	**16**	**11**	**5**	**1**	**—**	**224**
106	10	—	—	—	253	79	8	2	—	—	—	119	33	5	—	1	247
12	**1**	**—**	**—**	**—**	**242**	**44**	**60**	**44**	**39**	**13**	**16**	**16**	**6**	**2**	**—**	**—**	**240**
206	19	—	—	—	498	168	16	3	—	—	—	226	55	7	—	1	476
39	**13**	**7**	**1**	**4**	**487**	**90**	**101**	**93**	**69**	**30**	**24**	**32**	**17**	**7**	**1**	**—**	**464**

яснѣе, если мы сложимъ вмѣстѣ отклоненія въ ту и въ другую сторону и переведемъ абсолютныя числа въ процентныя. Тогда мы получимъ слѣдующую табличку (мы беремъ только итоги по всѣмъ губерніямъ, безъ раздѣленія на черноземную и нечерноземную полосы):

IV. Изъ каждыхъ 100 случаевъ, по сравненію со среднимъ Департамента Земледѣлія.

ПОУѢЗДНЫЯ СРЕДНІЯ:	У КРЕСТЬЯНЪ.						У ВЛАДѢЛЬЦЕВЪ.					
	Попадаютъ въ тѣ же группы.	Отклоняются на					Попадаютъ въ тѣ же группы.	Отклоняются на				
		1 разр.	2 разр.	3 разр.	4 разр.	5 разр.		1 разр.	2 разр.	3 разр.	4 разр.	5 разр.
1) Выведенныя изъ погодныхъ данныхъ Центр. Стат. Комитета . .	51,6	44.2	4,2	—	—	—	35,5	50,6	12,2	1,48	—	0,02
2) Выведенныя изъ показаній хозяевъ объ обыкновенномъ урожаѣ .	17,7	31,8	22,8	16,4	6,6	4,7	19,4	28,6	23.7	16,4	6,7	5,2

Приведенныя цифры показываютъ, что изъ нашихъ источниковъ два—погодныя среднія Департамента Земледѣлія и Центральнаго Статистич. Комитета—весьма близки между собою, особенно въ показаніяхъ, относящихся къ крестьянскому хозяйству; что же касается третьяго, то онъ отклоняется довольно значительно отъ обоихъ остальныхъ. *Такъ какъ при этомъ такое отклоненіе оказывается въ сторону повышенія цифръ среднихъ урожаевъ, а для нашихъ практическихъ цѣлей существенно важно, чтобы принятыя нами среднія были близки къ дѣйствительности, но никакъ не превышали ея,—то мы сочли болѣе осторожнымъ въ основу нашихъ выводовъ положить показанія тѣхъ двухъ источниковъ, которыя даютъ* **МЕНЬШІЯ ЦИФРЫ СРЕДНИХЪ УРОЖАЕВЪ,** *а „субъективными" средними пользоваться какъ вспомогательнымъ и контрольнымъ указаніемъ.*

Изъ двухъ названныхъ выше источниковъ, принятыхъ нами за главное руководство при дальнѣйшихъ выводахъ о величинѣ среднихъ урожаевъ главнѣйшихъ хлѣбовъ, данныя Центральнаго Статистическаго Комитета (какъ мы уже имѣли случай подробно объяснять въ первой части нашего труда) представляютъ собою матеріалъ, болѣе пригодный для построенія выводовъ *о крестьянскомъ* хозяйствѣ; по отношенію же къ хозяйству *владѣльческому* преимущество принадлежитъ свѣдѣніямъ Департамента Земледѣлія. Въ этомъ направленіи мы и воспользовались тѣми и другими данными: за основу нашихъ выводовъ объ урожаяхъ на крестьянскихъ земляхъ мы взяли среднія изъ погодныхъ цифръ Центральнаго Статистическаго Комитета, а объ урожаяхъ на земляхъ владѣльческихъ—среднія Департамента Земледѣлія.

Самый процессъ распредѣленія уѣздовъ на группы по величинѣ средней урожайности заключался въ слѣдующемъ.

Какъ мы уже упоминали выше, всѣ уѣзды были распредѣлены нами на группы по величинѣ среднихъ урожаевъ каждаго изъ разсматриваемыхъ нами хлѣбовъ, на земляхъ крестьянскихъ и владѣльческихъ. Таблицы съ такимъ распредѣленіемъ составлены были нами по каждому изъ трехъ основныхъ источниковъ нашихъ свѣдѣній объ урожаяхъ. Интервалъ между группами принятъ былъ въ 0,5 четверти валового сбора съ десятины, почему число группъ выходило очень значительное. Прежде всего эти группы соединялись въ нѣсколько бо̀льшихъ группъ: смотря потому, къ какимъ изъ первоначальныхъ группъ отходило бо̀льшее число уѣздовъ, мы намѣчали по каждому хлѣбу *типичныя* группы по урожайности и присоединяли къ нимъ (посредствомъ закругленія цифръ до ближайшей принятой нормы) уѣзды, распредѣлявшіеся между промежуточными мелкими группами. Затѣмъ намѣченныя группы наносились на карту, чтобы можно было видѣть, располагаются ли онѣ извѣстными полосами, или разбросанно, и насколько совпадаютъ съ подраздѣленіями территоріи Европейской Россіи по естественнымъ или хозяйственнымъ условіямъ. На ряду съ нанесеніемъ на карту провѣрочнымъ пріемомъ правильности распредѣленія уѣздовъ на группы служило сличеніе показаній источника, принятаго за основаніе, съ показаніями всѣхъ остальныхъ источниковъ. Особенно важнымъ вспомогательнымъ матеріаломъ служили въ данномъ случаѣ „субъективныя“ среднія Департамента Земледѣлія или, точнѣе, то подраздѣленіе уѣздовъ каждой губерніи на группы, какое было сдѣлано Департаментомъ на основаніи этихъ среднихъ; равнымъ образомъ очень цѣнныя указанія можно было извлечь изъ данныхъ земской статистики (тамъ, гдѣ она охватывала цѣлыя губеріи или значительныя ихъ части) и т. д. Въ результатѣ провѣрки первоначальнаго распредѣленія всѣми этими способами мы могли отмѣтить извѣстное число случайныхъ и неоправдываемыхъ сличеніемъ съ другими данными показаній основного источника. Всѣ подобныя показанія исправлялись на основаніи совокупности указаній, имѣвшихся въ нашемъ распоряженіи, и такимъ образомъ окончательно устанавливались группы урожайности по каждому хлѣбу и по каждой изъ двухъ категорій хозяйства (хозяйству крестьянскому и владѣльческому) въ частности.

Число группъ, установленныхъ для каждаго хлѣба, и нормы принятыхъ для каждой группы среднихъ урожаевъ (въ четвертяхъ валового сбора съ 1 десятины) показаны въ слѣдующей табличкѣ (V).

V. Прикятыя величины среднихъ урожаевъ (въ четвертяхъ съ 1 десятины).

ГРУППЫ УѢЗДОВЪ. / ХЛѢБА.	КРЕСТЬЯНСКІЯ ЗЕМЛИ.						ВЛАДѢЛЬЧЕСКІЯ ЗЕМЛИ.					
	1.	2.	3.	4.	5.	6.	1.	2.	3.	4.	5.	6.
Рожь	3	4	5	6	7	—	4	5	6	7	8	—
Озимая пшеница.	3	4	5	6	7	—	4	5	6	7	8	—
Яровая пшеница.	3	3,5	4,5	5,5	—	—	3,5	4	5	6	—	—
Овесъ	4	5	6	7	8	9	5	6	7	8	9	10
Ячмень	4	5	6	7	—	—	5	6	7	8	—	—
Гречиха	2,5	3,5	4,5	5,5	—	—	3	4	5	6	—	—

Отмѣтки о томъ, къ какой группѣ отнесенъ тотъ или другой уѣздъ по каждому хлѣбу (и по каждой категоріи хозяйства)· сдѣланы въ таблицѣ I а, рядомъ съ цифрами среднихъ поуѣздныхъ урожаевъ по главнѣйшимъ источникамъ. Затѣмъ для облегченія справокъ составлена особая таблица III („Распредѣленіе уѣздовъ каждой губерніи на группы по величинѣ среднихъ урожаевъ главнѣйшихъ хлѣбовъ"), въ которой показано, сколько уѣздовъ и какихъ именно губерній отошло къ каждой урожайной группѣ на крестьянскихъ и владѣльческихъ земляхъ. Наконецъ, по каждому хлѣбу и по каждой категоріи хозяйствъ нами составлены особыя картограммы (I—XII картограммы въ приложеніи), на которыхъ условными оттѣнками краски обозначены разряды урожайности, по отдѣльнымъ уѣздамъ 50 губерній Европейской Россіи, охваченныхъ нашими таблицами.

По средней урожайности ржи на *крестьянскихъ* земляхъ всѣ уѣзды распредѣляются на группы такъ:

VI. Число уѣздовъ со среднею урожайностью ржи (на крестьянскихъ земляхъ).

ВЪ ГУБЕРНІЯХЪ:	3 четв. I.	4 четв. II.	5 четв. III.	6 четв. IV.	7 и бол. четв. V.	Итого.
а) Нечерноземной полосы	31	105	57	35	15	245
б) Черноземной полосы	53	52	98	46	2	253
Итого. . .	**84**	**157**	**155**	**81**	**17**	**498**
въ %. . .	16,9	31,5	31,1	16,1	3,4	100

Географически уѣзды съ разными степенями урожайности размѣщаются по территоріи Европейской Россіи (какъ это видно изъ приложенной ниже картограммы) такимъ образомъ: районъ болѣе высокихъ относительно урожаевъ (5—7 четвертей и болѣе) идетъ полосою, расширяющеюся по срединѣ и въ восточномъ углу, по направленію отъ юго-запада, отъ нестепныхъ уѣздовъ Бессарабской губерніи, къ сѣверо-востоку—къ зауральскимъ уѣздамъ Пермской губерніи. Къ срединѣ этого района примыкаетъ другой, меньшій, охватывающій собою часть центральной промышленной области; третій, небольшой районъ, отдѣленный отъ двухъ предъидущихъ полосою уѣздовъ 2-й группы (съ урожайностью въ 4 четверти), обнимаетъ собою остзейскія губерніи и нѣсколько примыкающихъ къ нимъ уѣздовъ другихъ областей. Внѣ трехъ намѣченныхъ районовъ лежатъ только 2 уѣзда Олонецкой губерніи, съ урожайностью около 5 четв съ 1 десятины. Уѣзды двухъ *высшихъ* группъ (IV и V) расположились главнымъ образомъ въ западной и средней частяхъ полосы высшихъ урожаевъ, въ восточной ихъ относительно менѣе.

Районами *наименьшей урожайности* (1-я группа, со среднимъ сборомъ въ 3 четверти съ 1 десятины) оказываются: съ одной стороны—южная степная полоса (за немногими исключеніями), а съ другой—большая часть уѣздовъ западной нечерноземной области. Кромѣ того, двумя островами уѣзды съ низшею урожайностью лежатъ въ районѣ уѣздовъ 2-й группы (2 уѣзда Владимірской и 3 Вятской губерніи).

Распредѣленіе среднихъ урожаевъ ржи на *владѣльческихъ* земляхъ разныхъ

уѣздовъ представляетъ въ общемъ ту же картину, что̀ и на крестьянскихъ. Главнымъ отличіемъ является, съ одной стороны то, что прибалтійскій районъ связывается здѣсь съ центральнымъ, такъ какъ промежуточные уѣзды (Петербургской, Псковской, Новгородской и Тверской губ.) отошли по владѣльческому хозяйству тоже въ третью группу; а съ другой—то, что районы уѣздовъ, отнесенныхъ къ двумъ высшимъ группамъ, размѣстились болѣе сплошными территоріями, нежели въ крестьянскомъ хозяйствѣ.

Число уѣздовъ каждой группы по урожайности ржи на владѣльческихъ земляхъ видно изъ нижеслѣдующей таблички.

VII. Число уѣздовъ со среднею урожайностью ржи (на владѣльческихъ земляхъ).

ВЪ ГУБЕРНІЯХЪ:	4 четв. I.	5 четв. II.	6 четв. III.	7 четв. IV.	8 и бол. V.	Итого.
а) Нечерноземной полосы	35	84	65	28	29	241
б) Черноземной полосы	55	56	78	62	—	251
Итого. . .	**90**	**140**	**143**	**90**	**29**	**492**
въ %. . .	18,3	28,4	29,1	18,3	5,9	100

Посѣвы другаго, кромѣ ржи, озимаго растенія—*озимой пшеницы*—распространены гораздо менѣе посѣвовъ ржаныхъ. Подъ озимою пшеницею занято *) около 2.600.000 десят. (т. е. нѣсколько менѣе 4% всей запахиваемой площади крестьянскихъ и владѣльческихъ земель). Въ нашъ учетъ вошло 183 уѣзда, въ которыхъ посѣвы озимой пшеницы встрѣчаются у крестьянъ, и 217 уѣздовъ съ посѣвами озимой пшеницы на владѣльческихъ земляхъ. Областью распространенія озимой пшеницы является главнымъ образомъ южная и частію западная полоса. Въ остальной территоріи Европейской Россіи посѣвы озимой пшеницы встрѣчаются только въ ничтожныхъ размѣрахъ.

---

*) По даннымъ Центральнаго Статистическаго Комитета, относящимся къ 1881 г.

По *урожайности* уѣзды съ посѣвами *озимой пшеницы* распредѣляются такимъ образомъ между различными группами:

VIII. Число уѣздовъ со среднею урожайностью озимой пшеницы.

ВЪ ГУБЕРНІЯХЪ:	На крестьянскихъ земляхъ.						На владѣльческихъ земляхъ.					
	I.	II.	III.	IV.	V.	Итого.	I.	II.	III.	IV.	V.	Итого.
а) Нечерноземной полосы	—	21	12	2	9	44	—	26	5	3	10	44
б) Черноземной полосы	34	33	41	28	3	139	37	43	63	26	4	173
Итого. . .	**34**	**54**	**53**	**30**	**12**	**183**	**37**	**69**	**68**	**29**	**14**	**217**
въ %. . .	18,6	29,5	28,9	16,4	6,6	100	17,0	31,8	31,3	13,4	6,5	100

Полосы уѣздовъ съ различною степенью урожайности (и на крестьянскихъ, и на частновладѣльческихъ земляхъ) идутъ въ томъ же общемъ направленіи, какъ и полосы урожаевъ ржи; въ этомъ не трудно убѣдиться даже при бѣгломъ взглядѣ на картограммы урожаевъ того и другого хлѣба. И по отношеніи къ озимой пшеницѣ областью наименьшихъ урожаевъ является южная степная полоса (за исключеніемъ, впрочемъ, Крымскаго полуострова), а урожаевъ высшихъ—полоса черноземныхъ не степныхъ уѣздовъ, идущая съ юго-запада къ сѣверо-востоку, и Остзейскій край (съ ближайшими, прилегающими къ нему мѣстностями).

Районъ посѣвовъ *яровой* пшеницы охватываетъ собою территорію значительно бо́льшую, нежели районъ распространенія пшеницы озимой. Болѣе или менѣе значительные посѣвы яровой пшеницы на крестьянскихъ земляхъ встрѣчаются въ 267 уѣздахъ, и на земляхъ частновладѣльческихъ въ 254 уѣздахъ. Общая площадь подъ посѣвами пшеницы въ яровомъ полѣ составляетъ около $8^1/_4$ милліоновъ десятинъ, т. е. болѣе $12^1/_2$ % всей площади ежегодной запашки. Областью наибольшаго распространенія яровой пшеницы являются губерніи степныя и нижневолжскія и заволжскія черноземной полосы.

По *величинѣ среднихъ урожаевъ* уѣзды съ посѣвами яровой пшеницы распредѣляются такъ:

IX. Число уѣздовъ со среднею урожайностью яровой пшеницы.

ВЪ ГУБЕРНІЯХЪ:	На крестьянскихъ земляхъ.					На владѣльческихъ земляхъ.				
	I.	II.	III.	IV.	Итого.	I.	II.	III.	IV.	Итого.
а) Нечерноземной полосы	8	44	45	21	118	8	35	31	10	84
б) Черноземной полосы	45	57	43	4	149	42	76	47	5	170
Итого. . .	**53**	**101**	**88**	**25**	**267**	**50**	**111**	**78**	**15**	**254**
въ %. . .	19,9	37,8	32,9	9,4	100	19,7	43,7	30,7	5,9	100

Территоріальное распредѣленіе районовъ различной урожайности яровой пшеницы нѣсколько отлично отъ распредѣленія ржи и озимой пшеницы. Только полоса наименьшихъ урожаевъ совпадаетъ въ общемъ и здѣсь съ южною степною областью (хотя эта послѣдняя и не сплошь отошла къ низшимъ разрядамъ по урожайности); районы съ высшими урожаями идутъ тремя параллельными—и притомъ за исключеніемъ одной восточной, прерывающимися—полосами въ направленіи отъ юго-востока къ сѣверо-западу. Первая изъ этихъ полосъ тянется вдоль Пріуралья, вторая отъ средней Волги (около Самары) къ южной части бассейна Сѣверной Двины и Онеги и третья отъ юго-западной части черноземной полосы къ Остзейскому краю.

Овесъ по величинѣ занимаемой его посѣвами площади занимаетъ второе мѣсто послѣ ржи. Подъ овсяными посѣвами насчитывалось въ 1881 г. (къ которому относятся опубликованныя данныя о распредѣленіи пахатныхъ земель по посѣвамъ) около 13 милліоновъ десятинъ, т. е. почти 20% всей запахиваемой площади. Встрѣчаются овсяные посѣвы—и въ крестьянскомъ и во владѣльческомъ хозяйствѣ—почти во всѣхъ уѣздахъ, именно въ 487 изъ числа 498, въ которыхъ ведется пахотное хозяйство.

По величинѣ среднихъ урожаевъ овса всѣ эти уѣзды распадаются на 6 группъ. Число уѣздовъ, отнесенныхъ къ каждой группѣ, видно изъ нижеслѣдующей таблички:

X. Число уѣздовъ со среднею урожайностью овса.

ВЪ ГУБЕРНІЯХЪ:	НА КРЕСТЬЯНСКИХЪ ЗЕМЛЯХЪ.							НА ВЛАДѢЛЬЧЕСКИХЪ ЗЕМЛЯХЪ.						
	4 четв. I.	5 четв. II.	6 четв. III.	7 четв. IV.	8 четв. V.	9 четв. VI.	Итого.	5 четв. I.	6 четв. II.	7 четв. III.	8 четв. IV.	9 четв. V.	10 чет. VI.	Итого.
а) Нечерноземной полосы.	15	14	41	92	49	26	257	21	12	57	71	30	46	237
б) Черноземной полосы. .	23	43	75	67	26	16	250	26	36	73	54	37	24	250
ИТОГО. . . .	**38**	**57**	**116**	**159**	**75**	**42**	**487**	**47**	**48**	**130**	**125**	**67**	**70**	**487**
въ %. . .	7,8	11,7	23,8	32,8	15,4	8,6	100	9,6	9,8	26,7	25,6	13,7	14,3	100

Мы видимъ изъ этой таблички, что урожайность овса въ нечерноземной полосѣ въ общемъ выше, нежели въ черноземной: въ этой послѣдней гораздо меньшее число уѣздовъ попадаетъ въ высшія группы по урожайности, нежели въ губерніяхъ нечерноземныхъ. Тоже показываетъ намъ и карта. Если сличать карту урожайности овса (по крестьянскому или по владѣльческому хозяйству) съ соотвѣтственною картою урожаевъ ржи, мы увидимъ, что бо̀льшая часть пространства, лежащаго къ сѣверу отъ полосы относительно высокихъ ржаныхъ урожаевъ, попадаетъ въ три высшихъ разряда по урожайности овса (отъ 7 четвертей на крестьянскихъ и отъ 8 четвертей на владѣльческихъ земляхъ). Только югозападная часть этого пространства (группа уѣздовъ западныхъ черноземныхъ и нечерноземныхъ губерній и часть губерніи Черниговской) отходитъ и по овсу, такъ же какъ и по ржи, въ полосу низкихъ урожаевъ; другая часть этой полосы охватываетъ собою южную и частью юговосточную степную мѣстность.

Ячмень стоитъ на четвертомъ мѣстѣ (послѣ ржи, овса и яровой пшеницы) по размѣрамъ площади, занятой его посѣвами. По даннымъ Центральнаго Статистическаго Комитета, подъ ячменемъ находится около 4.600 тыс. дес., т. е. съ небольшимъ 7% всей культивируемой площади. У крестьянъ болѣе или менѣе значи-

тельные посѣвы ячменя встрѣчаются въ 411 уѣздахъ, а на владѣльческихъ земляхъ въ 375 уѣздахъ. Въ сѣверныхъ черноземныхъ губерніяхъ ячменя почти не сѣютъ вовсе; поэтому каждому при взглядѣ на карту бросается въ глаза бѣлое мѣсто въ центрѣ ея, окруженное широкимъ (со всѣхъ сторонъ, кромѣ юговосточной), окрашеннымъ кольцомъ. Наиболѣе значительныя, по абсолютной величинѣ, пространства подъ посѣвами ячменя находятся въ южныхъ степныхъ, западныхъ—черноземныхъ и нечерноземныхъ, среднихъ черноземныхъ и заволжскихъ нечерноземныхъ губерніяхъ. По относительной долѣ въ засѣваемой площади ячмень стоитъ очень высоко въ прибалтійскихъ губерніяхъ (20% всей запахиваемой площади) и въ губерніяхъ крайняго сѣвера (16%).

По размѣрамъ средней урожайности ячменя всѣ уѣзды раздѣлены нами на на 4 группы. Сколько именно уѣздовъ вошло въ каждую изъ нихъ, видно изъ нижеслѣдующей таблички.

XI. Число уѣздовъ со среднею урожайностью ячменя.

ВЪ ГУБЕРНІЯХЪ:	НА КРЕСТЬЯНСКИХЪ ЗЕМЛЯХЪ					НА ВЛАДѢЛЬЧЕСКИХЪ ЗЕМЛЯХЪ.				
	4 четв. I	5 четв. II	6 четв. III	7 четв. IV	Итого.	5 четв. I	6 четв. II	7 четв. III	8 четв. IV	Итого.
а) Нечерноземной полосы .	49	93	50	39	231	48	101	26	38	213
б) Черноземной полосы . .	68	72	30	10	180	90	51	16	5	162
ИТОГО. . .	**117**	**165**	**80**	**49**	**411**	**138**	**152**	**42**	**43**	**375**
въ %. .	28,5	40,1	19,5	11,9	100	36,8	40,5	11,2	11,5	100

Районы относительно высокихъ урожаевъ ячменя располагаются преимущественно въ нечерноземной полосѣ, именно по восточной (пріуральской), сѣверной и сѣверозападной (прибалтійской) ея окраинамъ, а также въ срединѣ (группа уѣздовъ: Вологодской, Тверской, Ярославской и Владимірской губ.). Въ полосѣ черноземной группы урожайные уѣзды лежатъ въ западной ея части и (собственно для крестьянскаго хозяйства) въ среднемъ Приволжьѣ. Районы наименьшей урожайности и для ячменя—такъ же какъ для большинства остальныхъ хлѣ-

бовъ—совпадаютъ съ мѣстностями южной и юговосточной степными и западной нечерноземной.

Посѣвы послѣдняго изъ шести изучаемыхъ нами хлѣбовъ—*гречихи*—встрѣчаются въ 355 уѣздахъ на крестьянскихъ и въ 300 уѣздахъ на владѣльческихъ земляхъ. Гречиха распространена преимущественно въ южной половинѣ Россіи: въ мѣстностяхъ къ сѣверу отъ Волги (въ верхнемъ и среднемъ ея теченіи) и отъ Камы гречихи совсѣмъ почти не сѣютъ; точно также очень незначительны посѣвы ея къ сѣверу отъ западной Двины. Затѣмъ мы не встрѣчаемъ вовсе гречишныхъ посѣвовъ въ Прибалтійскомъ краѣ и въ юговосточной окраинѣ (степная часть нижне-волжскихъ губерній). Всего значительнѣе посѣвы гречихи въ группахъ губерній: югозападныхъ, среднихъ, сѣверныхъ и поволжскихъ черноземныхъ. Всего подъ гречихою занято около 3.700 тыс. дес. или почти 6% (5,67) всей культивируемой пахотной площади.

По размѣрамъ средней урожайности гречихи всѣ уѣзды распредѣлены нами на 4 группы. Число уѣздовъ каждой изъ этихъ группъ показываетъ нижеслѣдующая табличка:

XII. Число уѣздовъ со среднею урожайностью гречихи.

БЪ ГУБЕРНІЯХЪ:	НА ЗЕМЛЯХЪ КРЕСТЬЯНСКИХЪ.					НА ЗЕМЛЯХЪ ВЛАДѢЛЬЧЕСКИХЪ.				
	2½ четв. I.	3½ четв. II.	4½ четв. III.	5½ четв. IV.	Итого.	3 четв. I.	4 четв. II.	5 четв. III.	6 четв. IV.	Итого.
а) Нечерноземной полосы .	34	76	17	1	128	34	51	22	—	107
б) Черноземной полосы . .	105	98	22	2	227	110	94	17	2	223
ИТОГО . . ,	**139**	**174**	**39**	**3**	**355**	**144**	**145**	**39**	**2**	**330**
въ % . .	39,2	49,0	11,0	0,8	100	43,6	44,0	11,8	0,6	100

Какъ видно изъ приведенныхъ цифръ, наибольшая часть всѣхъ уѣздовъ—и по крестьянскому и по частновладѣльческому хозяйствамъ—размѣщается въ двухъ первыхъ группахъ по урожайности. Въ послѣднюю, четвертую, группу по крестьянскому хозяйству входятъ только 3 уѣзда (Курмышскій Симбирской губ., Сергачскій—Нижегородской и Каневскій—Кіевской) и 2 по владѣльческому (Курмышскій

и Каневскій). Полоса уѣздовъ 2-й группы тянется по направленію съ югозапада — отъ сѣверныхъ уѣздовъ Бессарабской и пограничныхъ Волынской губерній—къ губерніямъ пріуральскимъ. Въ эту полосу, расширенную къ срединѣ, вклинивается два района наименьшихъ урожаевъ: одинъ въ западной части (группа уѣздовъ Волынской, Минской, Могилевской, Черниговской, Орловской и Калужской губ.), а другой—въ срединѣ (группа уѣздовъ губерній: Владимірской, Нижегородской, Рязанской, Пензенской и Тамбовской). Въ югозападной, центральной и восточной частяхъ этой полосы, островами, размѣщаются нѣсколько районовъ двухъ высшихъ группъ. Другой, небольшой районъ уѣздовъ второй группы по урожайности лежитъ къ сѣверозападу отъ означенной полосы и состоитъ изъ частей губерній Тверской, Новгородской, Псковской и Петербургской. Вся остальная территорія отходитъ въ полосу низшихъ урожаевъ, охватывающую 139 уѣздовъ по крестьянскому и 144 по владѣльческому хозяйству.

II.

Переходимъ ко второй части нашей задачи, именно къ опредѣленію средней *колеблемости* урожаевъ главнѣйшихъ хлѣбовъ.

Для исчисленія колеблемости урожаевъ необходимо имѣть данныя о погодныхъ урожаяхъ за долгіе періоды времени. Какъ мы уже говорили въ первой части нашего труда, такихъ данныхъ, относящихся къ *мелкимъ территоріальнымъ единицамъ*, въ печатныхъ статистическихъ матеріалахъ, которыми мы могли располагать, имѣлось очень мало. Систематическія свѣдѣнія объ урожаяхъ за болѣе или менѣе продолжительный рядъ лѣтъ опубликованы въ изданіяхъ оффиціальной статистики только по *цѣлымъ губерніямъ*; данныя, относящіяся къ отдѣльнымъ уѣздамъ или къ еще болѣе мелкимъ единицамъ—къ частямъ уѣздовъ и къ отдѣльнымъ хозяйствамъ—можно найти въ разныхъ изданіяхъ (главнымъ образомъ земско-статистическихъ или сельско-хозяйственныхъ) только въ отрывочномъ видѣ, за различные періоды и по различнымъ мѣстностямъ Европейской Россіи. Строить на основаніи этихъ отрывочныхъ свѣдѣній какіе бы то ни было общіе выводы было бы крайне рисковано.

Въ виду всего этого намъ пришлось главную часть матеріала, на которомъ основаны помѣщенныя ниже исчисленія колеблемости урожаевъ, собрать изъ источниковъ ненапечатанныхъ (или *не опубликованныхъ*) или добыть непосредственно отъ мѣстныхъ хозяевъ. Такъ именно:

во 1-хъ, нами было употреблено всевозможное стараніе, чтобы получить выборки свѣдѣній о погодныхъ урожаяхъ по каждому уѣзду, помѣщаемыхъ въ статистическихъ приложеніяхъ ко всеподданнѣйшимъ отчетамъ губернаторовъ. Такія выборки намъ удалось сдѣлать по бо̀льшой части уѣздовъ Европейской Россіи,— хотя и не всегда сплошь за весь двадцатилѣтній періодъ, начиная съ 1870 г., съ котораго установлена была принятая нынѣ форма статистическихъ приложеній къ губернаторскимъ отчетамъ *).

Во 2-хъ, какъ мы уже объясняли раньше, мы располагаемъ въ высшей степени цѣнными свѣдѣніями о погодныхъ урожаяхъ *по отдѣльнымъ имѣніямъ*, за различные, болѣе или менѣе продолжительные сроки; эти свѣдѣнія были обязательно доставлены намъ, по нашей просьбѣ, сельскими хозяевами изъ различныхъ мѣстностей Европейской Россіи.

Наконецъ, въ 3-хъ, данныя о погодныхъ урожаяхъ за продолжительные періоды времени по извѣстному числу уѣздовъ Европейской Россіи имѣются въ доставленныхъ по нашей просьбѣ свѣдѣніяхъ отъ земскихъ управъ и продовольственныхъ коммиссій.

Разработка всѣхъ этихъ матеріаловъ велась нами въ томъ же общемъ направленіи, какому мы слѣдовали въ первой части нашего труда, посвященной опредѣленію высоты среднихъ урожаевъ.

Такъ, прежде всего мы подвергли показанія нашихъ источниковъ извѣстной сличительной провѣркѣ и сопоставленію другъ съ другомъ, съ цѣлію выдѣлить такія категоріи свѣдѣній, которыя должны быть положены въ основу нашихъ дальнѣйшихъ исчисленій. Это сопоставленіе сдѣлано въ такой формѣ. Мы вычислили по каждому изъ нашихъ источниковъ среднюю величину урожаевъ ржи (какъ наиболѣе распространеннаго въ посѣвѣ растенія) за весь періодъ, обнимаемый ихъ показаніями: для губернаторскихъ отчетовъ и данныхъ управъ и продовольственныхъ коммиссій по каждому уѣзду, а для сообщеній отдѣльныхъ хозяевъ по каждому отдѣльному имѣнію. При этомъ показанія хозяевъ разбиты были нами на 3 категоріи: а) относящіяся къ цѣлымъ двадцатилѣтіямъ, б) относящіяся къ 10-лѣтнимъ періодамъ и в) относящіяся къ разнымъ періодамъ времени, не менѣе 15 лѣтъ. Затѣмъ всѣ записанные случаи годовыхъ урожаевъ, по

---

*) Въ большинствѣ случаевъ, однако, свѣдѣнія эти относятся къ довольно долгимъ періодамъ. Только по 3 губерніямъ наши выборки обнимаютъ относительно короткіе періоды, именно: по Черниговской (12 лѣтъ) и по Уфимской и Таврической (8 лѣтъ).

каждому уѣзду или по каждому отдѣльному хозяйству, разбиты были на 6 категорій, по отношенію ихъ къ средней величинѣ урожаевъ (случаи урожаевъ свыше 150% средняго, 111—150%, 91—110%, 71—90%, 51—70% и до 50% средняго) и сосчитано число случаевъ каждой изъ этихъ категорій.

Результаты этихъ вычисленій, сведенные въ общіе итоги по одинадцати группамъ губерній черноземной и нечерноземной полосы и выраженные въ процентныхъ отношеніяхъ числа случаевъ каждой категоріи къ общему числу всѣхъ случаевъ, помѣщены въ таблицѣ IV приложеній.

Разсматривая эту таблицу, мы замѣчаемъ весьма близкое сходство другъ съ другомъ среднихъ, выведенныхъ изъ показаній хозяевъ за 10-лѣтніе и 20-лѣтніе періоды, а также тѣхъ и другихъ среднихъ со средними по губернаторскимъ отчетамъ. Два другіе ряда среднихъ цифръ, выведенныхъ изъ показаній хозяевъ *за разные сроки* и на основаніи свѣдѣній земскихъ управъ и продовольственныхъ коммиссій, въ нѣкоторыхъ случаяхъ значительно отклоняются и въ ту, и въ другую сторону отъ показаній остальныхъ источниковъ. Это обстоятельство заставило насъ отдать предпочтеніе, при дальнѣйшихъ исчисленіяхъ колеблемости урожаевъ, даннымъ трехъ первыхъ категорій, а именно: показаніямъ хозяевъ за полные 10-лѣтніе и 20-лѣтніе періоды и свѣдѣніямъ о погодныхъ урожаяхъ, заключающимся въ статистическихъ приложеніяхъ къ отчетамъ губернаторовъ. Показаніями послѣдняго источника мы не рѣшались вовсе пользоваться при исчисленіи *абсолютныхъ* величинъ урожаевъ, но *для опредѣленія соотношеній* между погодными урожаями данныя губернаторскихъ отчетовъ—какъ показалъ рядъ произведенныхъ нами повѣрочныхъ сравненій—представляютъ матеріалъ вполнѣ пригодный.

Самыя исчисленія колеблемости урожаевъ производились нами такимъ образомъ. Такъ же какъ и при опредѣленіи величины среднихъ урожаевъ въ предъидущей части нашей работы, мы не нашли возможнымъ и здѣсь строить наши выводы для каждаго уѣзда въ отдѣльности. Всѣ уѣзды мы разбили *на извѣстное число группъ* и степень колеблемости урожаевъ вычисляли для каждой изъ такихъ группъ. За основаніе для распредѣленія уѣздовъ на группы мы приняли *процентъ измѣнчивости урожаевъ главнѣйшихъ хлѣбовъ по каждому уѣзду*. Процентъ измѣнчивости вычисленъ нами по тремъ источникамъ, именно: а) по губернаторскимъ отчетамъ, б) по сообщеніямъ хозяевъ за 10-лѣтній періодъ 1880—89 г.г. и в) по даннымъ Центральнаго Статистическаго Комитета за семилѣтіе 1883—89 г.г. Этотъ послѣдній источникъ введенъ въ наше изученіе потому, что для *распре-*

дѣленія уѣздовъ *на группы* необходимо было имѣть какія нибудь *сплошныя* данныя, относящіяся ко *всѣмъ* уѣздамъ, а въ показаніяхъ всѣхъ главнѣйшихъ источниковъ о колеблемости урожаевъ, сведенныхъ въ таблицѣ IV, имѣются извѣстные пробѣлы по тѣмъ или другимъ уѣздамъ.

Процентъ измѣнчивости опредѣлялся такимъ образомъ. По каждому уѣзду сосчитывалась сумма чиселъ, выражающихъ годовыя величины урожаевъ (въ четвертяхъ съ десятины или въ „самъ-сколько“) за весь разсматриваемый періодъ *). Затѣмъ сосчитывалась сумма *отклоненій въ ту и въ другую сторону* ежегодныхъ урожаевъ отъ средней величины за весь періодъ. Процентное отношеніе второй суммы къ первой и составитъ *процентъ измѣнчивости.* По сообщеніямъ отдѣльныхъ хозяевъ такой процентъ вычислялся первоначально для каждаго имѣнія и затѣмъ уже изъ всѣхъ случаевъ, относящихся къ одному уѣзду, выводились поуѣздныя среднія. Чѣмъ шире предѣлъ колебаній урожаевъ въ томъ или другомъ уѣздѣ и чѣмъ чаще встрѣчаются крупныя отклоненія отъ средней, тѣмъ больше будетъ сумма отклоненій и тѣмъ выше окажется процентъ измѣнчивости. Такимъ образомъ этотъ процентъ можно считать правильнымъ показателемъ степени колеблемости урожаевъ для различныхъ уѣздовъ или другихъ территоріальныхъ единицъ, подвергаемыхъ сравненію.

Поуѣздные проценты измѣнчивости урожаевъ вычислены нами для двухъ озимыхъ хлѣбовъ (рожь и озимая пшеница) и двухъ главнѣйшихъ яровыхъ (овесъ и яровая пшеница). Результаты этихъ вычисленій сгруппированы въ таблицѣ V приложеній („Сводъ данныхъ объ измѣнчивости урожаевъ по уѣздамъ“).

Для удобства сравненія въ этой таблицѣ проценты измѣнчивости урожаевъ переведены еще на *степени измѣнчивости*, причемъ измѣнчивость до 10% приравнена къ 1-ой степени, измѣнчивость до 15%—ко 2-ой, до 20%—къ 3-ей, до 25%—къ 4-ой, до 30%—къ 5-ой, до 35%—къ 6-ой, до 40%—къ 7-ой, до 45%—къ 8-ой, до 50%—къ 9-ой, измѣнчивость же сверхъ 50% отнесена къ 10-ой степени.

Затѣмъ размѣщеніе по территоріи уѣздовъ съ различною величиною процента измѣнчивости изучено было по картѣ, и на основаніи такого изученія намѣчено нѣсколько районовъ „*одинаковой средней измѣнчивости урожаевъ*“. При распредѣленіи уѣздовъ по районамъ измѣнчивости главнымъ основаніемъ служили

*) По губернаторскимъ отчетамъ мы брали цифры *за всѣ года*, за которые имѣлись свѣдѣнія по данному уѣзду, по сообщеніямъ хозяевъ—за десятилѣтіе 1880—89 г.г.

цифры, относящіяся къ измѣнчивости урожаевъ *ржи*; но при этомъ мы старались составить районы такимъ образомъ, чтобы въ нихъ попали уѣзды *однотипичные по колеблемости урожаевъ* и остальныхъ хлѣбовъ, такъ-что въ окончательномъ видѣ *районы измѣнчивости* получились *общіе* для всѣхъ хлѣбовъ, введенныхъ въ наши таблицы. Различія въ опредѣленіи полосъ большей или меньшей устойчивости урожаевъ *отдѣльныхъ хлѣбовъ* выступаютъ уже далѣе, при группировкѣ районовъ въ *разряды* измѣнчивости, сдѣланной—раздѣльно для каждаго хлѣба—въ таблицѣ VIII, о которой мы будемъ говорить ниже.

Всѣхъ районовъ измѣнчивости намѣчено нами 14. Границы ихъ нанесены на картограмму № 13.

Порядокъ, въ которомъ идутъ эти районы, такой. Первые два района обнимаютъ собою бо́льшую часть уѣздовъ *степной* и *полустепной* *) областей черноземной полосы, причемъ къ I-му району отошли степные и полустепные уѣзды *южныхъ* губерній (Бессарабской, Херсонской, Таврической, Екатеринославской, Донской области и Воронежской губ.), а ко II-му—*юговосточныхъ* и *восточныхъ* (Астраханской, Саратовской, Симбирской, Самарской, Уфимской, Оренбургской и Пермской). Къ III-му району, югозападному черноземному, отнесены нами нѣсколько уѣздовъ степного и нестепного характера (губерній: Бессарабской, Подольской, Кіевской, Полтавской, Харьковской и Курской), которые по степени измѣнчивости урожаевъ занимаютъ промежуточное мѣсто между степными и нестепными черноземными районами. Районы IV, V и VI занимаютъ нестепныя черноземныя области (съ присоединеніемъ нѣсколькихъ уѣздовъ нечерноземныхъ, или черноземныхъ полустепныхъ, которые по колеблемости урожаевъ ближе подходятъ къ данной группѣ, нежели къ районамъ степнымъ и нечерноземнымъ). Къ IV району отнесены нами уѣзды западной части названной области (губерніи: Бессарабская, — которая раздѣлилась такимъ образомъ между тремя районами—Подольская, Волынская, Кіевская, Полтавская и Черниговская); къ V-ому—уѣзды срединной части черноземной области (лежащіе въ губерніяхъ: Курской, Орловской, Тульской, Рязанской, Воронежской, Донской—уѣздъ Хоперскій,—Тамбовской, Саратовской, Пензенской) и къ VI—уѣзды восточной части черноземной области (расположенные въ губерніяхъ: Нижегородской, Казанской, Симбирской, Оренбург-

*) Въ дальнѣйшихъ названіяхъ различныхъ мѣстностей Европейской Россіи мы слѣдуемъ группировкѣ ихъ, сдѣланной въ работѣ Департамента Земледѣлія «Сельскохозяйственныя и статистическія свѣдѣнія, по матеріаламъ, полученнымъ отъ хозяевъ», о которой мы уже упоминали выше.

ской, Пермской и Уфимской). Промежуточное мѣсто между районами черноземной и районами нечерноземной полосы занимаетъ небольшой VII, переходный районъ, составленный изъ нѣсколькихъ уѣздовъ губерній Орловской, Рязанской, Тульской, Тамбовской, Нижегородской и всей губерніи Калужской. Районы VIII—XIV занимаютъ собою мѣстность нечерноземной полосы. Къ VIII району—западному нечерноземному—отнесены нами 6 губерній литовскихъ и бѣлорусскихъ (Ковенская, Гродненская, Виленская, Витебская, Могилевская и Минская) и нѣсколько прилегающихъ уѣздовъ другихъ губерній (Радомыльскій уѣздъ Кіевской губ., Овручскій—Волынской, Трубчевскій и Брянскій—Орловской, Мглинскій и Суражскій—Черниговской). Районъ IX составленъ изъ 3 прибалтійскихъ губерній, а X—изъ 3 губерній новгородско-финскаго полѣсья (Петербургской, Новгородской, Псковской) и нѣсколькихъ сосѣднихъ уѣздовъ губерній Смоленской (Порѣчскій и Бѣльскій) и Тверской (Весьегонскій и Вышневолоцкій). Въ составъ района XI — западная часть центральнаго района—вошли остальные уѣзды Тверской и Смоленской губерніи и губернія Московская. Къ восточной части центральнаго района (районъ XII) мы отнесли губерніи: Владимірскую, Ярославскую, три южныхъ уѣзда губерніи Вологодской (Кадниковскій, Вологодскій и Грязовецкій), нечерноземные уѣзды губерніи Нижегородской (Балахнинскій, Семеновскій, Макарьевскій, Нижегородскій и Горбатовскій) и губернію Костромскую, за исключеніемъ четырехъ лѣсныхъ уѣздовъ (Ветлужскаго, Варнавинскаго, Макарьевскаго и Кологривскаго). XIII-й, восточный нечерноземный районъ составился изъ 4 названныхъ выше уѣздовъ Костромской губерніи, заволжскихъ уѣздовъ губерніи Казанской (Царевококшайскій, Козмодемьянскій, Чебоксарскій, Казанскій, Лаишевскій и Мамадышскій), всей Вятской губ. и нечерноземныхъ уѣздовъ губерніи Пермской. Наконецъ, къ XIV району—сѣверному—отошли губерніи: Архангельская, Олонецкая и Вологодская (за исключеніемъ 3 южныхъ уѣздовъ, отнесенныхъ къ району XII-му).

Сводъ данныхъ объ измѣнчивости урожаевъ ржи, озимой пшеницы, овса и яровой пшеницы по каждому изъ названныхъ XIV районовъ сдѣланъ въ таблицѣ VI приложеній. Въ этой таблицѣ уѣзды, вошедшіе въ составъ каждаго района (отдѣльно по 4 разсматриваемымъ хлѣбамъ), раздѣлены на группы по % измѣнчивости (*) и вычисленъ *средній процентъ измѣнчивости* для всѣхъ уѣздовъ дан-

---

(*) Такъ какъ районы образуютъ сплошныя территоріальныя площади, то въ составъ каждаго района неизбѣжно должны были войти нѣсколько уѣздовъ, отличныхъ отъ остальныхъ по колеблемости урожаевъ: такъ, среди уѣздовъ съ высокимъ % измѣнчивости могли попасться случайно

наго района, по тремъ источникамъ: губернаторскимъ отчетамъ, сообщеніямъ хозяевъ за 10 лѣтъ и даннымъ Центральнаго Статистическаго Комитета. Выберемъ изъ таблицы VI въ особую табличку цифры средней измѣнчивости урожаевъ, по районамъ, для четырехъ изучаемыхъ нами хлѣбовъ.

Средній процентъ измѣнчивости урожаевъ, по районамъ.

		I	II	III	IV	V	VI	VII	VIII	IX	X	XI	XII	XIII	XIV
Рожь	по губернат. отчетамъ .	44,0	40,6	34,1	24,7	25,9	26,6	19,0	16,2	16,9	18,9	23,3	18,3	18,5	14,4
	по сообщеніямъ хозяевъ .	38,5	41,1	30,5	25,4	24,2	27,2	21,8	16,0	16,0	17,3	24,1	23,9	21,8	24,2
	по даннымъ ц. стат. ком.	41,0	33,0	29,8	25,6	19,6	28,8	13,1	10,4	10,5	11,5	16,0	12,4	16,5	12,9
Овесъ	по губернат. отчетамъ .	38,8	42,3	33,1	24,1	29,3	27,1	24,5	19,7	15,7	17,3	24,4	17,7	21,4	12,0
	по сообщеніямъ хозяевъ .	35,9	37,9	27,0	18,9	22,5	23,0	14,9	17,9	16,5	17,3	22,1	19,1	25,2	13,3
	по даннымъ ц. стат. ком.	47,2	35,3	31,0	19,4	24,0	22,2	20,6	15,6	10,9	14,1	22,7	13,9	19,8	13,3
Озимая пшеница	по губернат. отчетамъ .	45,6	—	34,8	28,2	31,2	—	23,0	21,4	21,4	—	—	—	—	—
	по сообщеніямъ хозяевъ .	47,1	—	33,7	33,0	35,9	—	22,4	20,1	22,6	—	—	—	—	—
	по даннымъ ц. стат. ком.	56,0	—	40,0	33,2	31,8	—	20,5	16,2	17,0	—	—	—	—	—
Яровая пшеница.	по губернат. отчетамъ .	42,5	41,1	29,9	26,6	29,4	30,6	26,0	20,5	—	24,4	14,9	23,1	22,1	18,5
	по сообщеніямъ хозяевъ .	36,2	35,7	35,6	37,5	38,6	23,5	48,8	18,9	14,0	—	—	28,0	19,0	18,1
	по даннымъ ц. стат. ком.	43,5	34,2	35,5	26,8	30,8	19,7	32,7	15,1	14,2	21,9	19,2	23,7	21,6	14,3

Таблица наша построена такимъ образомъ, чтобы по ней удобно было дѣлать различныя сопоставленія данныхъ. Такъ, сравнивая соотвѣтственныя цифры трехъ строкъ, относящихся къ каждому хлѣбу (напечатанныя разными шрифтами), мы можемъ сличить показанія *разныхъ источниковъ* о колеблемости урожаевъ одно-

---

уѣзды, гдѣ этотъ % представляетъ значительно меньшую величину, и наоборотъ. Но во всякомъ случаѣ *главная масса* уѣздовъ каждаго района—какъ можно видѣть изъ нашей таблицы—представляется *однотипичною* по колеблемости урожаевъ.

го и того же хлѣба въ разныхъ районахъ и въ разныхъ группахъ районовъ. Для удобства послѣдняго сличенія въ таблицѣ отдѣлены толстыми линейками 3 главныя группы районовъ: степная (I и II), черноземная не степная (IV—VI) и нечерноземная (VIII—XIV), а также и промежуточные между этими группами, переходные районы III и VII. Съ другой стороны, сличеніе всѣхъ строкъ, напечатанныхъ одинаковымъ шрифтомъ, даетъ возможность сравнить показанія *одного и того же источника* объ измѣнчивости урожаевъ *различныхъ* хлѣбовъ. Первое сопоставленіе имѣетъ характеръ главнымъ образомъ повѣрочный: чѣмъ ближе между собою показанія разныхъ источниковъ, тѣмъ съ большею вѣроятностью можемъ мы положиться на эти показанія. Всматриваясь въ нашу таблицу, мы можемъ замѣтить, что въ большинствѣ случаевъ характеристика, по колеблемости урожаевъ, не только цѣлыхъ большихъ группъ районовъ, но даже и отдѣльныхъ районовъ по различнымъ источникамъ оказывается весьма сходною; въ особенности это можно сказать относительно показаній губернаторскихъ отчетовъ, съ одной стороны, и сообщеній хозяевъ—съ другой. Рѣзкія разницы въ цифрахъ, встрѣчающіяся въ нѣкоторыхъ относительно немногихъ случаевъ, объясняются по бо́льшей части незначительностью числа данныхъ, принятыхъ въ разсчетъ при выводѣ среднихъ по тому или иному источнику. Такъ, всего болѣе случайнымъ характеромъ отличаются цифры измѣнчивости урожаевъ яровой пшеницы въ переходномъ районѣ (VII). Обращаясь за справками къ таблицѣ VI приложеній, мы находимъ, что среднія по этому району выведены: по губернаторскимъ отчетамъ изъ 4, по даннымъ Центральнаго Комитета изъ 3 и по сообщеніямъ хозяевъ изъ 2 поуѣздныхъ цифръ. Точно также высокія относительно цифры измѣнчивости урожаевъ ржи въ районахъ XII—XIV по сообщеніямъ хозяевъ вычислены на основаніи небольшаго числа показаній и т. д. Что касается сравненія цифръ колеблемости *по разнымъ хлѣбамъ*, то хотя по крупнымъ группамъ — степной, черноземной и нечерноземной—мы замѣчаемъ и здѣсь извѣстное сходство, но въ предѣлахъ этихъ группъ соотношенія по измѣнчивости отдѣльныхъ районовъ нерѣдко значительно разнятся для разныхъ хлѣбовъ. Это указываетъ, что дальнѣйшая группировка районовъ въ болѣе крупныя территоріальныя единицы должна быть произведена раздѣльно для каждаго хлѣба.

Такая группировка сдѣлана нами при выводахъ средней *повторяемости урожаевъ разныхъ степеней*,—выводахъ, представляющихъ собою окончательный результатъ всѣхъ нашихъ исчисленій о колеблемости урожаевъ.

Всѣ случаи годовыхъ урожаевъ раздѣлены нами, по отношенію ихъ къ ве-

личинѣ *среднихъ урожаевъ* за изучаемые періоды времени, на 10 слѣдующихъ категорій: 1) урожаи свыше 150 % средняго, 2) 150—111 % средняго, 3) 110—91 %, 4) 90—71 %, 5) 70—51 %, 6) 50—41 %, 7) 40—31 %, 8) 30—21, 9) 20—11, 10) до 10 % средняго. Затѣмъ по каждому изъ изучаемыхъ нами хлѣбовъ въ особыхъ таблицахъ сосчитано число случаевъ годовыхъ урожаевъ каждой изъ названныхъ категорій и выведено процентное ихъ отношеніе къ общей суммѣ всѣхъ случаевъ за взятый періодъ. Такія исчисленія сдѣланы на основаніи данныхъ губернаторскихъ отчетовъ (въ таблицахъ VII а), сообщеній хозяевъ за 10 лѣтъ (въ таблицахъ VII б) и за 20 лѣтъ (въ таблицахъ VII в), отдѣльно по каждому району измѣнчивости урожаевъ и въ общей совокупности для цѣлыхъ группъ, составленныхъ изъ нѣсколькихъ районовъ (по разрядамъ измѣнчивости (*). Остановимся на этихъ послѣднихъ исчисленіяхъ.

При исчисленіяхъ средней повторяемости разныхъ степеней урожаевъ *ржи* наши XIV районовъ измѣнчивости урожаевъ сведены въ *пять* группъ или разрядовъ измѣнчивости. Именно, мы соединили въ одну группу, первую, районы I и II (южный и юговосточный степные), ко второй группѣ отошелъ одинъ районъ III (югозападный черноземный), по степени измѣнчивости урожаевъ являющійся переходнымъ между степными и нестепными черноземными районами. Къ третьей группѣ мы отнесли три черноземныхъ нестепныхъ района (IV—VI). Въ группу четвертую мы выдѣлили переходный (VII) районъ и прилегающій къ нему районъ XI (западная часть центральнаго района), который по показаніямъ всѣхъ нашихъ источниковъ нѣсколько отличается величиною процента измѣнчивости отъ остальныхъ нечерноземныхъ районовъ. Наконецъ, пятую группу составили всѣ районы нечерноземной полосы за исключеніемъ района XI.

Выражая въ процентахъ среднюю повторяемость урожаевъ разныхъ степеней въ каждой изъ этихъ группъ, получаемъ нижеслѣдующую табличку:

(*) Средніе выводы по *разрядамъ* измѣнчивости сдѣланы въ таблицахъ VIII а и VIII б только по двумъ источникамъ: губернаторскимъ отчетамъ и 10-лѣтнимъ сообщеніямъ хозяевъ. Но въ таблицѣ VII имѣются всѣ необходимыя данныя для такихъ исчисленій и по записямъ 20-лѣтнимъ.

Средняя повторяемость разныхъ степеней урожаевъ ржи.

Группы районовъ.	ИСТОЧНИКИ СВѢДѢНІЙ.	На 100 всѣхъ случаевъ годовыхъ урожаевъ приходится съ урожайностью по отношенію къ средней:									
		б. 150%.	150—111%.	110—91%.	90—71%.	70—51%.	50—41%.	40—31%.	30—21%.	20—11%.	до 10%.
I	Отчеты губернаторовъ .	**15,8**	**20,1**	**15,0**	**17,6**	**15,5**	**3,5**	**5,1**	**3,5**	**2,7**	**1,2**
	Сообщенія хозяевъ. . .	16,6	23,4	14,9	16,1	10,2	4,5	2,8	2,5	2,3	6,7
II	Отчеты губернаторовъ .	**12,0**	**24,8**	**20,1**	**17,2**	**14,2**	**4,4**	**2,9**	**3,1**	**1,1**	**0,2**
	Сообщенія хозяевъ. . .	8,2	29,4	23,0	20,2	8,9	3,9	2,3	2,5	0,7	0,9
III	Отчеты губернаторовъ .	**6,4**	**30,0**	**25,4**	**19,6**	**13,1**	**2,1**	**2,0**	**1,0**	**0,3**	**0,1**
	Сообщенія хозяевъ. . .	5,4	32,3	27,5	16,7	10,7	2,3	2,4	1,1	0,9	0,7
IV	Отчеты губернаторовъ .	**4,3**	**25,3**	**33,3**	**27,0**	**8,1**	**1,5**	**0,4**	**0,1**	—	—
	Сообщенія хозяевъ. . .	5,3	29,1	30,1	22,3	7,7	2,3	0,8	0,8	0,6	1,0
V	Отчеты губернаторовъ .	**1,8**	**25,5**	**40,0**	**24,3**	**7,0**	**0,7**	**0,4**	**0,1**	**0,1**	**0,1**
	Сообщенія хозяевъ. . .	2,5	28,2	39,0	20,4	5,9	1,4	1,1	0,4	0,6	0,5

Сличая строки цифръ, относящихся къ разныхъ группамъ районовъ, по обоимъ нашимъ источникамъ, мы замѣчаемъ правильное пониженіе колеблемости урожаевъ отъ первой группы къ послѣдующимъ, выражающееся какъ въ повышеніи цифръ въ рубрикѣ урожаевъ *среднихъ* (91—110%), такъ и въ соотвѣтственномъ паденіи цифръ *крайнихъ* рубрикъ (въ обѣ стороны), отдѣленныхъ въ нашей таблицѣ толстыми чертами. Характеристики различныхъ группъ районовъ, даваемыя въ этомъ случаѣ и тѣмъ и другимъ изъ нашихъ источниковъ, очень близки между собою, что еще разъ подтверждаетъ не разъ высказанное уже нами замѣчаніе *о значительной степени достовѣрности показаній этихъ источниковъ, касающихся колеблемости урожаевъ.*

По средней измѣнчивости урожаевъ другого озимого хлѣба—*озимой пшеницы*—мы соединили всѣ районы, въ которыхъ встрѣчаются посѣвы этого растенія,

въ три большія группы. Къ первой изъ этихъ группъ мы отнесли районы степные (I и II), ко второй остальные черноземные районы (III—VI) и къ третьей—районъ переходный (VII) и всѣ районы нечерноземной полосы. Процентныя отношенія урожаевъ разныхъ степеней въ каждой изъ этихъ группъ районовъ выражаются нижеслѣдующими числами:

Средняя повторяемость разныхъ степеней урожаевъ озимой пшеницы.

Группы районовъ.	ИСТОЧНИКИ СВѢДѢНІЙ,	На 100 всѣхъ случаевъ годовыхъ урожаевъ приходится съ урожайностью по отношенію къ средней.									
		б. 150%.	111—150%.	110—91%	90—71%	70—51%	50—41%	40—31%	30—21%	20—11%	до 10%.
I	Отчеты губернаторовъ. .	19,1	16,0	16,4	13,0	14,2	7,7	6,5	3,1	1,8	2,2
	Сообщенія хозяевъ	18,0	17,8	17,5	14,2	12,0	3,8	6,0	3,0	2,5	5,2
II	Отчеты губернаторовъ. .	9,4	27,5	20,1	19,7	14,3	3,5	2,6	1,7	0,7	0,5
	Сообщенія хозяевъ	12,8	27,8	19,6	17,6	9,9	3,9	3,2	2,9	1,4	1,8
III	Отчеты губернаторовъ. .	4,0	28,9	31,2	24,7	7,6	1,4	0,8	0,6	0,2	0,6
	Сообщенія хозяевъ	3,5	28,0	36,0	21,3	6,9	2,2	1,7	—	0,2	0,2

Всматриваясь въ цифры этой таблицы, мы можемъ только повторить замѣчанія, сдѣланныя выше по поводу данныхъ о колеблемости урожаевъ ржи: и здѣсь показанія нашихъ источниковъ очень близки между собою и даютъ значительно бо̀льшую колеблемость урожаевъ въ полосѣ черноземной (особенно въ степной ея части) сравнительно съ нечерноземною.

Распредѣленіе районовъ измѣнчивости на группы по колеблемости урожаевъ *яровой пшеницы* сдѣлано такъ же, какъ и для пшеницы озимой. Получающіеся при этомъ выводы средней повторяемости урожаевъ разныхъ степеней оказываются

весьма близкими къ полученнымъ выше для пшеницы озимой, какъ это можно видѣть изъ нижеслѣдующей таблицы.

Средняя повторяемость разныхъ степеней урожаевъ яровой пшеницы.

Группы районовъ.	ИСТОЧНИКИ СВѢДѢНІЙ.	На 100 всѣхъ случаевъ годовыхъ урожаевъ приходится съ урожайностью по отношенію къ средней									
		б. 150%.	150—111%.	110—91%.	90—71%.	70—51%.	50—41%.	40—31%.	30—21%.	20—11%.	до 10%.
I	Отчеты губернаторовъ. .	**18,4**	**20,0**	**14,1**	**13,6**	**14,8**	**6,1**	**4,3**	**4 0**	**3,0**	**1,7**
	Сообщенія хозяевъ	12,6	24,4	19,8	16,4	13,2	4,2	3,7	2,4	1,1	2,2
II	Отчеты губернаторовъ. .	**9,1**	**25,7**	**20,6**	**22,9**	**14,9**	**3,1**	**2,0**	**1,6**	—	**0,1**
	Сообщенія хозяевъ	11,3	23,8	21,1	19,1	12,7	4,4	3,6	2,2	0,7	1,1
III	Отчеты губернаторовъ. .	**4,5**	**26,3**	**32,3**	**23,2**	**9,7**	**1,7**	**1,4**	**0,7**	**1,1**	**1,1**
	Сообщенія хозяевъ	4,3	26,7	33,5	22,6	7,2	1,3	2,0	0,5	—	1,3

Для *овса* группы районовъ измѣнчивости намѣчаются почти такъ же, какъ и для ржи. И здѣсь къ первой группѣ, съ самымъ высокимъ процентомъ измѣнчивости урожаевъ, могутъ быть отнесены степные районы (I и II), затѣмъ идетъ юго-западный черноземный районъ (III), составляющій переходную ступень отъ степной къ нестепнымъ мѣстностямъ, и три нестепныхъ черноземныхъ района (IV—VI), составляющіе вмѣстѣ третью группу измѣнчивости. Но въ слѣдующую за тѣмъ группу, четвертую,—въ которую для ржи вошли только районы VII и XI,—при вычисленіи колеблемости урожаевъ овса мы включили и районъ XIII (восточный нечерноземный), имѣющій относительно высокій % измѣнчивости по всѣмъ тремъ источникамъ въ таблицѣ VI. Въ послѣднюю, пятую группу отнесены всѣ остальные нечерноземные районы (VIII—X, XII, XIV). Средняя колеблемость урожаевъ въ каждой группѣ районовъ опредѣляется такими числами:

Средняя повторяемость разныхъ степеней урожаевъ овса.

Группы районовъ.	ИСТОЧНИКИ СВѢДѢНІЙ.	На 100 всѣхъ случаевъ годовыхъ урожаевъ приходится съ урожайностью по отношенію къ средней:									
		б. 150%.	150—111%.	110—91%	90—71%	70—51%	50—41%	40—31%	30—21%	20—11%	до 10%.
I	Отчеты губернаторовъ. .	**17,4**	**23,9**	**12,8**	**13,2**	**13,9**	**4,7**	**5,7**	**3,5**	**3,3**	**1,6**
	Сообщенія хозяевъ	15,7	21,7	17,8	16,1	13,9	4,5	3,4	3,2	1,8	1,9
II	Отчеты губернаторовъ. ,	**11,1**	**23,3**	**18,5**	**22,4**	**14,0**	**5,4**	**2.9**	**1,5**	**0,9**	—
	Сообщенія хозяевъ	7,7	28,7	25,1	20,5	10,2	1,4	2,3	3,2	0,9	—
III	Отчеты губернаторовъ. .	**7,6**	**27,7**	**23,8**	**21,5**	**12,9**	**3,8**	**1,5**	**0,6**	**0,5**	**0,1**
	Сообенія хозяевъ	4,8	29,0	30,0	21,7	9,6	2,7	1,0	0,9	0,2	0,1
IV	Отчеты губернаторовъ. .	**5,4**	**28,7**	**28,4**	**20,5**	**10,8**	**2,7**	**2,1**	**0,9**	**0,4**	**0,1**
	Сообщенія хозяевъ	4,0	32,4	29,8	18,6	10,4	1,9	1,8	0,6	0,3	0,2
V	Отчеты губернаторовъ .	**2,5**	**26,5**	**36,8**	**24,3**	**8,1**	**0,8**	**0,6**	**0,3**	**0,1**	—
	Сообщенія хозяевъ	1,8	27,3	39,4	23,5	5,9	0,6	0,9	0,3	0,1	0,2

Цифры колеблемости урожаевъ *ячменя* весьма близки къ приведеннымъ даннымъ средней повторяемости разныхъ степеней урожаевъ овса; но для ячменя порайонныя данныя сведены нами въ таблицѣ VIII въ группы совершенно тождественныя съ тѣми, которыя приняты для урожаевъ ржи: сдѣланное при группировкѣ данныхъ объ овсѣ выдѣленіе изъ общей группы нечерноземныхъ районовъ сверхъ района XI еще и района XIII (восточнаго) мы не сочли возможнымъ распространить на ячмень, ибо порайонныя цифры средней повторяемости урожаевъ этого хлѣба, находящіяся въ таблицѣ VII, не даютъ намъ достаточныхъ основаній къ такому выдѣленію.

Процентныя отношенія между средней повторяемостью урожаевъ разныхъ степеней для **ячменя** видны изъ нижеслѣдующей таблички:

Группы районовъ.	ИСТОЧНИКИ СВѢДѢНІЙ.	На 100 всѣхъ случаевъ годовыхъ урожаевъ приходится съ урожайностью по отношенію къ средней.									
		б. 150%	150—111%	110—91%	90—71%	70—51%	50—41%	40—31%	30—21%	20—11%	до 10%
I	Отчеты губернаторовъ. .	**20,6**	**17,2**	**12,2**	**12,0**	**15,2**	**5,6**	**5,6**	**3,9**	**3,7**	**3,0**
	Сообщенія хозяевъ	16,0	20,7	18,6	15,4	14,6	5,2	2,7	3,2	1,6	2,0
II	Отчеты губернаторовъ. .	**7,6**	**25,7**	**22,5**	**24,6**	**13,8**	**3,9**	**1,4**	**1,4**	—	—
	Сообщенія хозяевъ	10,0	27,7	16 8	17,1	16.1	5,2	2,3	1,6	2.6	0,6
III	Отчеты губернаторовъ. .	**5,9**	**29,9**	**23.8**	**22,0**	**12,6**	**2.6**	**1,9**	**0,7**	**0.1**	**0,5**
	Сообщенія хозяевъ. . . .	6,3	33,7	23,1	18,4	7,4	2,6	5,8	—	1,6	1,1
IV	Отчеты губернаторовъ. .	**8,8**	**26,8**	**25,5**	**17,4**	**11,8**	**3,9**	**2,7**	**1,3**	**0,8**	**1,0**
	Сообщенія хозяевъ. . .	10,0	30,0	22,6	14,1	10,0	3,3	4,4	3,7	1,2	0,7
V	Отчеты губернаторовъ. .	**3,5**	**27,2**	**34,2**	**23,5**	**8,4**	**1.5**	**1,0**	**0,5**	**0,2**	—
	Сообщенія хозяевъ. . .	3,6	25,5	39.4	20,7	6,6	1,5	1,1	0,8	0,2	0,6

Бо́льшими особенностями противъ остальныхъ яровыхъ хлѣбовъ отличается распредѣленіе урожаевъ *гречихи* по степени колеблемости въ различныхъ районахъ. Всматриваясь въ цифры тѣхъ отдѣловъ таблицы VII, которые посвящены даннымъ объ урожаяхъ гречихи, мы замѣчаемъ, что цифры эти показываютъ значительно бо́льшую устойчивость урожаевъ въ *западныхъ* частяхъ какъ черноземной, такъ и нечерноземной полосы. Это побуждаетъ насъ выдѣлить въ особыя группы районы IV (западный черноземный) и VIII (западный нечерноземный) *).

*) Въ районѣ IX, прибалтійскомъ, посѣвовъ гречихи почти не встрѣчается.

Наоборотъ, цифры района III (югозападнаго черноземнаго), по остальнымъ хлѣбамъ составляющаго переходную ступень между степными и нестепными районами, по колеблемости урожаевъ гречихи близко подходятъ къ степнымъ районамъ, почему мы и соединили его въ одну съ ними группу. Точно также и районъ XI (западная часть нечерноземнаго центральнаго района) не выдѣляется здѣсь по колеблемости урожаевъ изъ остальныхъ нечерноземныхъ районовъ. Такимъ образомъ группы районовъ измѣнчивости для гречихи намѣчаются въ слѣдующемъ видѣ: 1-я—районы I, II и III; 2-я—районъ IV; 3-я—районы V и VI; 4-я—районъ VII; 5-я—районъ VIII и 6-я—районы X—XIII. Процентныя отношенія между урожаями разныхъ степеней выражаются для названныхъ группъ такими числами:

Средняя повторяемость разныхъ степеней урожаевъ гречихи.

Группы районовъ.	ИСТОЧНИКИ СВѢДѢНІЙ.	На 100 всѣхъ случаевъ годовыхъ урожаевъ приходится съ урожайностью по отношенію къ средней.									
		бол. 150%	150—111%	110—91%	90—71%	70—51%	50—41%	40—31%	30—21%	20—11%	до 10%
I	Отчеты губернаторовъ .	**17,7**	**17,7**	**17,1**	**15,8**	**12,7**	**4,4**	**5,0**	**4,6**	**2,8**	**2,2**
	Сообщенія хозяевъ. . .	13,4	24,1	17,1	18,8	10,6	4,6	5,1	1,9	2,2	2,2
II	Отчеты губернаторовъ .	**7,4**	**26,5**	**21,9**	**24,3**	**13,7**	**3,0**	**1,5**	**1,5**	**0,2**	—
	Сообщенія хозяевъ. . .	9,1	24,5	33,7	13,6	8,2	4,6	3,6	—	1,8	0,9
III	Отчеты губернаторовъ .	**16,0**	**23,1**	**14,5**	**16,2**	**12,4**	**4 5**	**5,5**	**4,1**	**1,8**	**1,9**
	Сообщенія хозяевъ. . .	16,0	24,0	15,6	11,5	12,7	5,0	3,9	4,8	3,9	2,6
IV	Отчеты губернаторовъ .	**9,0**	**26,8**	**21,2**	**15,4**	**14,5**	**3,8**	**4,5**	**1,6**	**1,6**	**0,7**
	Сообщенія хозяевъ. . .	21,7	20 0	12,5	6,7	10,8	5,8	6,7	5,8	5,8	4,2
V	Отчеты губернаторовъ .	**6,4**	**25,7**	**25,5**	**25,8**	**11,1**	**2,5**	**1,6**	**1,0**	**0,3**	**0,1**
	Сообщенія хозяевъ. . .	5,0	23,8	34,2	23,3	9,6	2,5	0,8	0,4	—	0,4
VI	Отчеты губернаторовъ .	**4,5**	**28,0**	**25,7**	**22,7**	**11,4**	**3,7**	**2,1**	**1,3**	**0,4**	**0,2**
	Сообщенія хозяевъ. . .	11,2	26,0	20,0	18,8	9,2	6,4	2,8	2,4	1,6	1,6

Въ противность тому, что мы видѣли въ таблицахъ, относящихся къ другимъ хлѣбамъ, показанія нашихъ источниковъ по отношенію къ колеблемости урожаевъ гречихи по нѣкоторымъ группамъ довольно значительно разнятся между собою. Всего болѣе такая разница обнаруживается въ цифрахъ для группы 2-й и 4-й. Если мы обратимся къ таблицѣ VIII приложеній, то увидимъ, что именно по этимъ двумъ группамъ среднія цифры по сообщеніямъ хозяевъ выведены изъ очень небольшаго относительно числа показаній, находившихся въ нашемъ распоряженіи: именно изъ 12 случаевъ для группы 4-й и изъ 11 для группы 2-й. При значительной измѣнчивости урожаевъ гречихи, выводы, основанные на такомъ небольшомъ числѣ данныхъ, не могутъ быть гарантированы отъ вліянія извѣстныхъ случайностей. Поэтому для гречихи болѣе надежными должно считать среднія, выведенныя изъ показаній губернаторскихъ отчетовъ, какъ опирающіяся на болѣе значительное число данныхъ (53 показанія для 2-й и 34 для 4-й группы).

Чтобы покончить съ обзоромъ нашихъ таблицъ колеблемости урожаевъ, приведемъ нѣсколько данныхъ для сужденія объ относительной колеблемости урожаевъ *различныхъ хлѣбовъ*. Мы воспользуемся для этого итоговыми строчками районныхъ таблицъ повторяемости урожаевъ (VII а, б и в), въ которыхъ выведены среднія отношенія между повторяемостью урожаевъ разныхъ степеней, для каждаго хлѣба, по *всей территоріи, охватываемой нашими таблицами*, безъ различія районовъ и группъ измѣнчивости. Вынесемъ эти итоговыя строчки въ особую таблицу.

Средняя повторяемость урожаевъ разныхъ степеней для главнѣйшихъ хлѣбовъ.

ИСТОЧНИКИ СВѢДѢНІЙ.	НАЗВАНІЯ ХЛѢБОВЪ.	На 100 случаевъ записанныхъ годовыхъ урожаевъ приходится съ урожайностью по отношенію къ средней									
		бол. 150%	150—111%	110—91%	90—71%	70—51%	50—41%	40—31%	30—21%	20—11%	10—0%.
а) По даннымъ губернаторскихъ отчетовъ.	Рожь.	5,3	26,1	31,7	22,4	10,0	1,7	1,4	0,8	0,4	0,2
	Озимая пшеница. . . .	8,8	26,6	23,1	20,5	12,3	3,3	2,5	1,5	0,7	0,7
	Яровая пшеница. . . .	9,3	24,7	24,0	20,9	12,6	3,2	2,3	1,8	0,7	0,5
	Овесъ.	6,4	26,8	28,1	21,6	10,9	2,7	1,8	0,9	0,6	0,2
	Ячмень	6,9	26,4	28,0	21,2	10,7	2,6	1,9	1,0	0,7	0,6
	Гречиха.	10,9	24,3	20,5	20,0	12,5	3,7	3,4	2,5	1,2	1,0

ИСТОЧНИКИ СВѢДѢНІЙ.	НАЗВАНІЯ ХЛѢБОВЪ.	На 100 случаевъ записанныхъ годовыхъ урожаевъ приходится съ урожайностью по отношенію къ средней.									
		бол. 150%	150—111%	110—91%	90—71%	70—51%	50—41%	40—31%	30—21%	20—11%	10—0%
б) По сообщеніямъ отдѣльныхъ хозяевъ за 10-ти лѣтніе періоды.	Рожь.	7,2	28,4	28,2	18,8	8,6	2,6	1,8	1,3	1,1	2,0
	Озимая пшеница . . .	11,6	25,6	23,3	17,3	9,6	3,4	3,5	2,2	1,3	2,2
	Яровая пшеница. . . .	11,0	24,7	22,5	18,0	12,1	3,7	3,4	2,0	0,8	1,8
	Овесъ.	6,5	27,7	29,2	20,3	9,8	2,3	1,7	1,4	0,6	0,5
	Ячмень.	8,3	25,6	28,6	18,2	10,2	3,1	2,3	1,7	1,0	1,0
	Гречиха.	13,6	24,1	19,4	15,1	11,1	4,8	3,8	3,2	2,8	2,1
в) По сообщеніямъ отдѣльныхъ хозяевъ за 20-ти лѣтніе періоды.	Рожь.	6,2	29,2	28,1	19,0	9,6	2,7	1,7	1,4	0,8	1,3
	Озимая пшеница . . .	10,5	25,5	23,9	18,8	11,4	3,2	2,2	2,2	0,7	1,6
	Яровая пшеница . . .	11,6	26,0	19,9	17,2	13,4	4,6	2,5	1,6	0,9	2,3
	Овесъ.	6,2	26,5	30,6	20,2	9,8	2,3	2,0	0,9	0,5	1,0
	Ячмень.	6,7	25,3	29,0	21,3	9,7	2,7	1,8	1,6	0,8	1,1
	Гречиха.	13,6	22,9	21,3	15,9	9,8	4,4	3,6	3,2	2,4	2,9

Разсматривая цифры колеблемости урожаевъ, даваемыя для каждаго изъ 6 введенныхъ въ таблицу хлѣбовъ показаніями всѣхъ трехъ нашихъ источниковъ, мы замѣчаемъ, что наиболѣе устойчивыми оказываются урожаи ржи, овса и ячменя, затѣмъ идутъ обѣ пшеницы: озимая и яровая и наконецъ—послѣднее мѣсто занимаетъ гречиха. Эти выводы сдѣлаются еще нагляднѣе, если мы сведемъ въ болѣе крупныя подраздѣленія рубрики, выражающія степень урожаевъ, и соединимъ вмѣстѣ цифры, показывающія отклоненія отъ средней на одинаковыя степени *въ обѣ стороны*. Наша таблица приметъ тогда слѣдующій видъ:

НАЗВАНІЯ ХЛѢБОВЪ.	На 100 всѣхъ случаевъ годовыхъ урожаевъ приходится отклоняющихся отъ средней въ ту или другую сторону											
	не бол. 10%	на 11—50%	болѣе 50%	не бол. 10%	на 11—50%	болѣе 50%	не бол. 10%	на 11—50%	болѣе 50%	не бол 10%	на 11—50%	болѣе 50%
	по отчетамъ губернаторовъ.			по сообщеніямъ хозяевъ за 10 лѣтъ.			по сообщеніямъ хозяевъ за 20 лѣтъ.			въ среднемъ изъ всѣхъ показаній.		
Рожь	31,7	58,5	9,8	28,2	55,8	16,0	28,1	57,8	14,1	29,3	57,4	13,3
Овесъ	28,1	59,3	12,6	29,2	57,8	13,0	30,6	56,5	12,9	29,3	57,1	13,0
Ячмень	28,0	58,3	13,7	28,6	54,0	17,4	29,0	56,3	14,7	28,5	56,2	15,3
Пшеница яровая.	24,0	58,2	17,8	22,5	54,8	22,7	19,9	56,6	23,5	22,1	56,6	21,3
Пшеница озимая.	23,1	59,4	17,5	23,3	52,5	24,2	23,9	55,7	20,4	23,4	55,9	20,7
Гречиха	20,5	56,8	22,7	19,4	50,3	30,3	21,3	48,6	30,1	20,4	51,9	27,7

III.

Мы говорили до сихъ поръ объ *измѣнчивости степени урожаевъ* по отношенію къ среднему за болѣе или менѣе продолжительный срокъ; не безъинтересно было бы также прослѣдить *измѣненія въ абсолютной величинѣ среднихъ урожаевъ* за извѣстные, опредѣленные періоды времени. Къ сожалѣнію, мы не располагаемъ достаточно полнымъ матеріаломъ, чтобы провести такое сличеніе систематически; но нѣкоторыя сближенія въ этомъ отношеніи мы можемъ сдѣлать на основаніи имѣющихся у насъ записей объ урожаяхъ по отдѣльнымъ хозяйствамъ за сплошные періоды времени.

Въ таблицѣ IX приложеній мы попробовали сопоставить средніе выводы объ урожаяхъ нѣсколькихъ хлѣбовъ за десятилѣтніе и за пятилѣтніе періоды. Именно, мы сосчитали, по каждой группѣ губерній черноземной и нечерноземной полосы, въ скольких случаяхъ средніе урожаи за десятилѣтіе 1880—89 гг. оказываются равными, высшими или низшими по сравненію со средними урожаями (въ тѣхъ же хозяйствахъ) за десятилѣтіе 1870—79 гг. Такія же сопоставленія сдѣланы и

для двухъ пятилѣтій: 1880—84 и 1885—89 гг. Мы взяли для нашихъ сравненій четыре хлѣба—рожь, овесъ и обѣ пшеницы—по которымъ у насъ есть относительно большое количество данныхъ, а также и гречиху (хотя здѣсь число показаній, которыми мы располагаемъ, довольно незначительно), какъ наиболѣе измѣнчивый по урожайности изъ всѣхъ разсмотрѣнныхъ нами хлѣбовъ.

Выберемъ изъ этой таблицы общіе итоги, относящіеся къ губерніямъ нечерноземной и къ губерніямъ черноземной полосы. Оставляя въ сторонѣ случаи нейтральные (когда урожаи за оба сравниваемые періода равны) и переводя въ проценты абсолютныя числа, показывающія количество случаевъ съ урожаями высшими или низшими въ послѣдующемъ періодѣ противъ предъидущаго, мы получимъ слѣдующую табличку:

Изъ 100 всѣхъ случаевъ, урожаи въ послѣдующемъ періодѣ сравнительно съ предъидущимъ:

ВЪ ГУБЕРНІЯХЪ:		Рожь.		Озимая пшеница.		Яровая пшеница.		Овесъ.		Гречиха.	
		Выше.	Ниже.	Выше.	Ниже.	Выше.	Ниже.	Выше.	Ниже.	Выше.	Ниже.
За десятилѣтія: 1870—79 и 1880—89 гг.	нечерноземныхъ	56	40	71	29	40	60	60	38	15	85
	черноземныхъ .	42	54	45	53	47	47	59	41	21	79
За пятилѣтія: 1880—84 и 1885—89 гг.	нечерноземныхъ	62	33	43	52	26	66	53	44	44	51
	черноземныхъ .	32	63	60	36	51	45	50	50	38	62

Цифры, показывающія въ каждомъ сравниваемомъ случаѣ *бо̀льшія количества*, для наглядности набраны въ нашей табличкѣ жирнымъ шрифтомъ. Слѣдя за размѣщеніемъ этихъ жирныхъ цифръ въ строкахъ, дающихъ сравненіе *двухъ десятилѣтій*, мы находимъ, что въ полосѣ *черноземной* по ржи, озимой пшеницѣ и гречихѣ бо́льшія цифры для послѣдняго десятилѣтія оказываются въ рубрикахъ урожаевъ *низшихъ*, по отношенію къ яровой пшеницѣ цифры обѣихъ рубрикъ равны и только для одного овса мы встрѣчаемъ за послѣднее десятилѣтіе бо̀ль-

шее число случаевъ урожаевъ *высшихъ*, нежели низшихъ. Въ *нечерноземной* полосѣ, наоборотъ, цифры нашей таблицы показываютъ нѣкоторое *повышеніе* урожаевъ для большинства хлѣбовъ, именно для ржи, озимой пшеницы и овса,—въ послѣднемъ случаѣ довольно значительное—а *пониженіе* только для яровой пшеницы и особенно гречихи.

Что касается двухъ *пятилѣтій*, то здѣсь отношенія являются въ такомъ видѣ: урожаи *ржи* въ нечерноземной полосѣ оказались въ большинствѣ случаевъ въ послѣднемъ пятилѣтіи *выше*, а въ черноземной полосѣ *ниже*, чѣмъ въ пятилѣтіи предшествовавшемъ. Такимъ образомъ для ржи отношеніе между двумя пятилѣтіями оказывается такимъ же, какъ и отношеніе двухъ сравнивавшихся выше десятилѣтій. Для *озимой пшеницы* и для *яровой пшеницы* бо̀льшія цифры падаютъ въ нечерноземной полосѣ на случаи *пониженія*, а въ черноземной на случаи *повышенія* урожаевъ во второмъ пятилѣтіи (обратно тому, что мы видѣли по отношенію ко ржи). Урожаи *овса* въ нечерноземной полосѣ даютъ во второмъ пятилѣтіи нѣсколько высшія цифры въ полосѣ нечерноземной и одинаковыя въ обоихъ случаяхъ въ полосѣ черноземной. Наконецъ, по отношенію къ гречихѣ мы находимъ и здѣсь для обѣихъ полосъ бо̀льшія цифры въ рубрикахъ урожаевъ низшихъ.

Такимъ образомъ всѣ данныя нашей таблички въ совокупности даютъ указанія на нѣкоторое *повышеніе* урожаевъ *овса* въ обѣихъ полосахъ, черноземной и нечерноземной, и *ржи*—въ полосѣ нечерноземной. Наоборотъ, постепенное *пониженіе* урожаевъ—отъ перваго десятилѣтія ко второму и отъ перваго пятилѣтія этого второго десятилѣтія къ послѣдующему—замѣчается по отношенію къ *гречихѣ* въ обѣихъ полосахъ, а также по отношенію ко *ржи* въ полосѣ черноземной и по отношенію къ *яровой пшеницѣ* въ полосѣ нечерноземной. Урожаи *озимой пшеницы* отъ одного десятилѣтія къ другому даютъ *пониженіе* для черноземной и *повышеніе* для нечерноземной полосы; но въ предѣлахъ послѣдняго десятилѣтія отношенія между двумя пятилѣтіями являются обратными, такъ что здѣсь, такъже какъ и по отношенію къ пшеницѣ яровой въ черноземной полосѣ, нельзя замѣтить какой либо общей тенденціи урожаевъ къ повышенію или пониженію.

На всѣ эти выводы относительно стремленія урожаевъ къ повышенію или къ пониженію мы не можемъ, конечно, смотрѣть какъ на окончательные. При томъ относительно небольшомъ количествѣ данныхъ, которое имѣлось въ нашемъ распоряженіи, дѣлать какія либо рѣшительныя заключенія о движеніи урожаевъ было бы крайне рискованно. Но во всякомъ случаѣ наши матеріалы, приведенные выше, даютъ указаніе на общее направленіе этого движенія.

IV.

Заканчивая обзоръ собранныхъ нами данныхъ о средней величинѣ и измѣнчивости урожаевъ, мы считаемъ необходимымъ сказать по этому предмету еще нѣсколько словъ.

Какъ было уже упомянуто (стр. 90), при вычисленіи средней урожайности для каждаго уѣзда и измѣнчивости урожаевъ, мы изъ 6 категорій бывшихъ въ нашемъ распоряженіи матеріаловъ принимали за основаніе лишь тѣ, которые даютъ *низшую* урожайность и указываютъ на бо́льшую колеблемость урожаевъ. Въ этомъ всякій можетъ убѣдиться при сравненіи нашихъ выводовъ съ данными Центральнаго Статистическаго Комитета, сообщеніями отдѣльныхъ хозяевъ, текущей земской статистики и показаніями объ обыкновенныхъ урожаяхъ: всѣ эти свѣдѣнія даютъ числа выше принятыхъ нами.

Мы взяли за основаніе низшія нормы среднихъ урожаевъ потому, что на нихъ должны были строить страховые тарифы, а слѣдовательно—отъ нихъ зависѣли и всѣ наши страховые разсчеты. Поступая такъ, мы не опасались замѣчаній, которыя намъ, можетъ быть, сдѣлаютъ, что въ той или другой мѣстности средній урожай выше нами обозначеннаго или что колеблемость урожаевъ меньше нами указанной, такъ какъ увеличить размѣръ урожая, принимаемаго на страхъ въ каждой данной мѣстности, по нашимъ діаграммамъ,—какъ это будетъ объяснено ниже,—весьма легко, причемъ нужно еще имѣть въ виду предполагаемый нами второй, *спеціальный* тарифъ. Между тѣмъ, принявъ такую систему, мы избѣгаемъ упрека, что ради окончательныхъ страховыхъ выводовъ подняли урожайность или уменьшили измѣнчивость урожаевъ, т. е. ввели въ разсчетъ болѣе благопріятныя для страхованія условія, чѣмъ какія существуютъ въ дѣйствительности.

Въ первой части нашего труда мы установили, что размѣръ гарантируемаго при страхованіи по нормальному тарифу урожая долженъ быть таковъ, чтобы, не поощряя землевладѣльца быть нерадивымъ, избавлялъ его отъ полнаго раззоренія при неурожаѣ, возвращая ему сѣмена, оборотные расходы и давая средства продо-

вольствія. Мы думаемъ, что нормою страхуемаго урожая, удовлетворяющею этимъ требованіямъ, слѣдуетъ считать отъ 60 до 80 % средняго урожая, соотвѣтственно мѣстнымъ условіямъ и роду посѣва. Но на ряду съ страхованіемъ по нормальному тарифу мы предположили, какъ уже упомянуто, еще организацію страхованія по тарифу спеціальному, который даетъ трудолюбивому землевладѣльцу, ведущему исправно свое хозяйство, возможность обезпечить себѣ урожайность среднюю и выше средней, при соблюденіи извѣстныхъ условій, въ особой инструкціи агентамъ изложенныхъ.

Послѣ этихъ общихъ замѣчаній перейдемъ къ разсмотрѣнію нормальныхъ тарифовъ. Размѣръ тарифа зависитъ отъ высоты урожая въ каждой данной мѣстности и отъ степени его постоянства. Соотвѣтственно этому для 490 уѣздовъ и для каждаго изъ 6 разсмотрѣнныхъ нами посѣвовъ (составляющихъ 86, 5% всѣхъ высѣваемыхъ у насъ хлѣбовъ) мы опредѣлили среднюю урожайность и измѣнчивость, которой подвергаются урожаи. Для нагляднаго представленія результатовъ этихъ изслѣдованій нами составлена прилагаемая ниже къ тарифамъ таблица, въ которой противъ каждаго уѣзда въ первой графѣ указанъ *районъ измѣнчивости урожаевъ*, включающій данный уѣздъ, а въ слѣдующихъ графахъ разряды урожайности каждаго изъ шести хлѣбовъ. Что же касается собственно страховыхъ тарифовъ, то мы выработали нормальные тарифы страхованія слѣдующихъ хлѣбовъ: ржи для 490 уѣздовъ, озимой пшеницы для 250, ячменя для 378, овса для 279, яровой пшеницы для 283 и гречихи для 351 уѣзда *).

Тарифы эти составлены отдѣльно для крестьянскихъ и для владѣльческихъ земель, такъ какъ очень часто владѣльческія земли на столько превосходятъ крестьянскія, находящіяся въ сосѣдней мѣстности, размѣромъ урожайности, что ихъ приходится относить къ разряду, высшему на 1 или даже 2 единицы (въ весьма рѣдкихъ случаяхъ замѣчено и противоположное). Поэтому также и прилагаемыя ниже картограммы сдѣланы отдѣльно для владѣльческихъ и для крестьянскихъ земель.

Составляя для каждаго рода посѣва поуѣздный тарифъ на основаніи данныхъ, указывающихъ *низшіе* размѣры урожайности разнаго рода хлѣбовъ въ уѣздѣ (на что мы желаемъ обратить особенное вниманіе читателей), мы имѣли основаніе

---

*) Для уѣздовъ: Кемскаго, Мезенскаго, Архангельскаго, Холмогорскаго, Шенкурскаго, Красноярскаго, Астраханскаго и Ялтинскаго мы совсѣмъ не составляли тарифовъ, ибо въ этихъ уѣздахъ посѣвовъ главнѣйшихъ хлѣбовъ не производится совсѣмъ или производится весьма мало, какъ это видно изъ таблицы I «Средній урожай главнѣйшихъ хлѣбовъ по уѣздамъ».

признавать, что величина принятаго нами средняго для уѣзда урожая соотвѣтствуетъ среднему урожаю на пашняхъ всѣхъ мѣстностей уѣзда, а *не его лучшихъ частей*. Однако число уѣздовъ съ однородною приблизительно урожайностью на всемъ ихъ пространствѣ сравнительно невелико. Въ большинствѣ уѣздовъ средняя урожайность въ различныхъ мѣстностяхъ оказалась довольно рѣзко различною. Въ этихъ случаяхъ одинъ общій поуѣздный тарифъ, очевидно, неудобенъ; поэтому мы подраздѣлили такіе уѣзды на меньшія площади. Именно на основаніи: 1) свѣдѣній, сообщенныхъ намъ уѣздными управами, изъ которыхъ многія сами подраздѣлили урожайности въ своихъ уѣздахъ, 2) свѣдѣній, сообщенныхъ намъ отдѣльными землевладѣльцами, съ обозначеніемъ мѣстности нахожденія ихъ имѣнія, 3) отчетовъ губернскихъ и уѣздныхъ управъ, въ которыхъ имѣются оцѣнки земель, 4) почвенныхъ картъ, составленныхъ В. Чаславскимъ и В. В. Докучаевымъ, съ объяснительными къ нимъ текстами, 5) оцѣнокъ всѣхъ дѣйствующихъ земельныхъ банковъ и, наконецъ, 6) матеріаловъ редакціонныхъ комиссій для составленія положеній о крестьянахъ, вышедшихъ изъ крѣпостной зависимости *)—мы подраздѣлили уѣзды на болѣе или менѣе однородныя по урожайности территоріи (въ нѣкоторыхъ случаяхъ до 8), причемъ иногда мы сохраняли границы территорій, обозначенныя земельными банками, а иногда обозначали ихъ самостоятельно.

Вслѣдствіе такого подраздѣленія уѣздовъ на тарифныя территоріи съ болѣе или менѣе однородною урожайностью пришлось для крестьянскихъ и владѣльческихъ земель составить всего *9356* тарифовъ, а въ частности: для ржи 2130, озимой пшеницы—816, яровой—1094, овса—2112, ячменя—1644 и гречихи—1560. При составленіи тарифовъ для болѣе плодородныхъ мѣстностей уѣзда мы нѣсколько возвышали количество урожая, принимаемаго на страхъ, сравнительно съ среднею урожайностью уѣзда; но и здѣсь, слѣдуя намѣченной нами системѣ, мы увеличивали страхуемую сумму болѣе, нежели умѣренно, подымая урожай съ казенной десятины на 1, 2 или 3 пуда. Конечно, и въ районѣ обозначенныхъ нами страховыхъ территорій могутъ оказаться мѣстности, въ которыхъ средній урожай превышаетъ обозначенный нами; но составляя тарифъ низшій, нормальный, мы признали цѣлесообразнымъ устанавливать низшія нормы урожайности, полагая, что удобнѣе во время дѣй-

---

*) Хотя эти послѣднія свѣдѣнія въ настоящее время уже нѣсколько устарѣли, но тѣмъ не менѣе они дали намъ цѣнный сличительный матеріалъ при распредѣленіи уѣздовъ по урожайности.

ствія страхованія, по указаніямъ мѣстныхъ агентовъ, возвышать количество урожая, принимаемое на страхъ, нежели уменьшать его. Такимъ образомъ, соотвѣтственно размѣру средняго урожая того или другого хлѣба и степени его постоянства, мы опредѣлили для каждой территоріи количество принимаемое на страхъ между 60% и 80% средняго урожая, отступая отъ этого предѣла въ ничтожныхъ процентныхъ отношеніяхъ, и то лишь въ самыхъ рѣдкихъ случаяхъ. Для вычисленія страховыхъ премій составлены нами для каждаго хлѣба особыя діаграммы, по кривымъ которыхъ для каждой данной мѣстности весьма удобно, увеличивая или уменьшая количество урожая, на страхъ принимаемое, увеличивать или уменьшать соотвѣтственно и страховую премію *). Такъ напр., въ Нижегородскомъ уѣздѣ, на владѣльческихъ земляхъ за страхованіе 80% средняго урожая ржи на казенную десятину, т. е. 36 пудовъ, по нашему тарифу положено 45 коп.; но ежели бы страхователь пожелалъ сдать на страхъ меньшее количество и ограничился низшей нормой, именно 60%, то, спустившись по кривой діаграммы, находимъ, что за страхованіе 27 пудовъ онъ долженъ заплатить 8 коп. Такимъ же образомъ и въ предѣлахъ установленныхъ нами величинъ нормальнаго тарифа возможно дѣлать подобныя перечисленія для любой части страхуемаго урожая.

При составленіи тарифовъ, какъ уже было сказано въ первой части нашего труда (стр. 66), мы приняли условныя цѣны, руководствуясь средними выводами изъ дѣйствительныхъ цѣнъ за минувшее десятилѣтіе, съ тѣмъ, что если хлѣбъ будетъ сдаваться на страхованіе по высшей или низшей противъ условно нами взятой цѣны, то соотвѣтственно этому будетъ возвышаться и понижаться и страховая премія. Ниже мы прилагаемъ, въ видѣ примѣра, нѣсколько десятковъ тарифовъ, составленныхъ при различныхъ комбинаціяхъ разныхъ разрядовъ урожайности съ разными районами измѣнчивости урожаевъ. Въ этихъ примѣрахъ показаны какъ количество принимаемаго на страхъ урожая, такъ и размѣръ страховой преміи.

---

*) Нормы страховыхъ тарифовъ и діаграммы, выработанныя для «нормальной» десятины въ уѣздѣ, составлены подъ руководствомъ профессора чистой математики Императорскаго Казанскаго университета А. В. Васильева. Нормальной принимается десятина уѣзда, на которой урожай за извѣстный годъ предполагается совпадающимъ съ среднею урожайностью по уѣзду въ этотъ годъ.

Хотя всѣ 9356 тарифовъ вмѣстѣ съ діаграммами составляютъ цѣлый томъ (въ настоящее время еще не напечатанный), тѣмъ не менѣе пользованіе ими не будетъ представлять затрудненій, такъ какъ каждый уѣздъ здѣсь обозначенъ особымъ нумеромъ и подъ нимъ помѣщены тарифы для всѣхъ установленныхъ въ уѣздѣ территорій.

Но такъ какъ эти примѣрные тарифы не даютъ понятія объ общихъ соотношеніяхъ нашихъ нормальныхъ тарифовъ, а между тѣмъ съ точки зрѣнія государственной и общественной самый большой интересъ представляетъ въ тарифахъ не то, какая мѣстность будетъ платить больше за страхованіе своихъ посѣвовъ и какая меньше, а особенно важно уяснить себѣ общее значеніе нормальныхъ тарифовъ для нашихъ пахатныхъ земель въ смыслѣ того процентнаго обложенія страхуемыхъ посѣвовъ, которое при организаціи страхованія урожаевъ должно имѣть мѣсто, то мы признали необходимымъ къ примѣрнымъ тарифамъ приложить еще вѣдомость, озаглавленную: „Распредѣленіе тарифовъ по процентному отношенію страховой преміи къ страховой суммѣ“; вѣдомость эта наглядно объясняетъ всю систему нашихъ тарифовъ.

Величина страхового тарифа при страхованіи отъ неурожаевъ опредѣляется тѣмъ же принципомъ, на которомъ основываются всѣ тарифы, на какой бы предметъ страхованіе ни было направлено. Чѣмъ больше риску представляетъ для страховаго учрежденія принятый на страхъ предметъ и чѣмъ больше вѣроятности, что страховое учрежденіе должно будетъ выдать вознагражденіе, тѣмъ, конечно, тарифъ долженъ быть выше и наоборотъ. Соотвѣтственно этому и при страхованіи урожаевъ тѣ посѣвы должны быть обложены высшимъ тарифомъ, которые представляютъ больше всего риска, что застрахованной нормы урожая не дадутъ. Изъ нашей только-что упомянутой процентной вѣдомости видно, на сколько нашъ тарифъ соотвѣтствуетъ этому справедливому принципу. Опредѣляя во второй части нашего труда измѣнчивость урожаевъ и разряды урожайности, мы установили, что хлѣба̀ по устойчивости своихъ урожаевъ идутъ въ слѣдующей постепенности: рожь, овесъ, ячмень, яровая пшеница, озимая пшеница и наконецъ, самый измѣнчивый по урожайности хлѣбъ, — гречиха. Съ другой же стороны, районы измѣнчивости расположены у насъ такимъ образомъ, что мѣстности, отнесенныя къ первому району, представляютъ наибольшія колебанія урожайности хлѣбовъ, а включенныя въ послѣдній, 14-й районъ даютъ самые устойчивые урожаи, величина которыхъ стоитъ, понятно, въ зависимости отъ разнородныхъ условій, вліяющихъ на результатъ посѣва; остальные районы обнимаютъ мѣстности съ промежуточными степенями измѣнчивости урожаевъ. Сопоставляя общіе выводы о степени надежности разнаго рода хлѣбовъ въ отношеніи урожая съ 13-ою картограммою, на которой обозначены районы измѣнчивости, или съ вѣдомостью, тотчасъ за примѣрными тарифами приложенною, легко опредѣлить, какіе хлѣба какихъ уѣздовъ представляютъ больше всего страховаго риска и, слѣдо-

вательно, должны нести наибольшій страховой платежъ, и наоборотъ. Наша процентная таблица („Распредѣленіе тарифовъ“) свидѣтельствуетъ о полномъ согласіи нашихъ разсчетовъ съ вышеупомянутымъ принципомъ, лежащимъ въ основѣ всякаго рода страхованія. Изъ этой таблицы мы видимъ, что самый низкій тарифъ назначенъ для самаго надежнаго хлѣба—ржи, причемъ изъ 2130 территорій, въ которыхъ онъ будетъ принимаемъ на страхъ, въ 874 тарифъ составляетъ менѣе 1%, въ 781—отъ 2 до 3%, въ остальныхъ же рожь обложена тарифомъ, простирающимся до 9%, а во всѣхъ 50 губерніяхъ Европейской Россіи, при страхованіи отъ 60 до 80% урожая ржи, должно взиматься въ среднемъ 2,4% со всей страховой суммы. Послѣ ржи идетъ овесъ, хлѣбъ менѣе надежный въ отношеніи урожая; онъ уже только въ 473 мѣстностяхъ имѣетъ низкій, до 1%, тарифъ, а слѣдующій за нимъ по надежности ячмень лишь въ 14 мѣстностяхъ несетъ такой тарифъ. Наконецъ, самый неустойчивый по урожайности хлѣбъ—гречиха – обложенъ самымъ высокимъ тарифомъ. Такимъ образомъ величины 9356 тарифовъ строго соотвѣтствуютъ степени надежности урожая даннаго хлѣба въ данной мѣстности. Въ среднемъ отъ всѣхъ своихъ видоизмѣненій для различныхъ мѣстностей съ различною измѣнчивостью урожаевъ тарифы даютъ слѣдующее процентное отношеніе страховой преміи къ застрахованной суммѣ: для ржи 2,4%, для овса 2,9%, для ячменя 3,4%, для яровой пшеницы 3,8%, для озимой пшеницы 3,9% и, наконецъ, для гречихи 4,9% *). Мы полагаемъ, что сопоставленіе этихъ цифръ съ данными измѣнчивости урожаевъ и разрядами по урожайности лучше всего можетъ свидѣтельствовать о правильности тѣхъ страховыхъ разсчетовъ, на которыхъ построенъ нашъ тарифъ.

Провѣрить же примѣрные тарифы, прилагаемые къ настоящему труду (и всѣ, когда они будутъ напечатаны), — чрезвычайно легко при помощи нашихъ картограммъ и двухъ вѣдомостей, къ примѣрному тарифу приложенныхъ.

Чтобы покончить съ тарифами, мы укажемъ еще на одно обстоятельство,

---

*) Измѣнчивость урожаевъ гречихи, какъ самаго ненадежнаго въ этомъ отношеніи зернового хлѣба, не разъ была указываема въ нашемъ трудѣ. Этимъ непостоянствомъ урожаевъ гречихи объясняется изъ года въ годъ продолжающееся значительное уменьшеніе площади посѣва этого хлѣба, дошедшей въ послѣднее время до крайне малаго, относительно, размѣра, именно до 3.700.000 десятинъ или 5,6% всѣхъ высѣваемыхъ у насъ хлѣбовъ. Поэтому-то при вычисленіи нормальнаго тарифа для гречихи мы уменьшали среднюю ея урожайность и страхованіемъ хотѣли обезпечить лишь возвращеніе сѣмянъ, двойныя сѣмена или урожай меньше «самъ—третей».

свидѣтельствующее о соотвѣтствіи величины установленныхъ нами тарифовъ съ интересами земледѣлія. Вопросъ о пользѣ страхованія посѣвовъ отъ градобитія уже не возбуждаетъ въ нашъ вѣкъ двухъ мнѣній, какъ въ Европѣ, такъ и у насъ. Что же касается до расходовъ владѣльцевъ посѣвовъ на страхованіе, то по существовавшимъ и существующимъ у насъ правиламъ страхованія отъ градобитія мы видимъ, что въ общемъ для всякаго рода посѣвовъ страховой отъ градобитія тарифъ начинается съ 0,8% страховой суммы и возвышается до 11,8%; въ частности же, напр., для пшеницы и ржи онъ начинается отъ 1 р. 20 к. за 100 застрахованныхъ рублей и доходитъ до 5 р. 35 к., или для овса и ячменя подымается съ 1 р. 55 к. до 6 р. 80 к. со 100 застрахованныхъ рублей. Между тѣмъ нашъ тарифъ начинается съ 0,6% для шести разсмотрѣнныхъ нами хлѣбовъ и доходитъ только въ 42 случаяхъ до 11—12%, и то лишь для одного ячменя. Въ частности же по нашему проэкту за 100 руб. застрахованной ржи только въ 103 случаяхъ предполагается взимать отъ 8 до 9%, въ 874 же случаяхъ будетъ взимаемо меньше 1%. За страхованіе пшеницъ тарифъ не простирается свыше 10%, но при этомъ онъ въ 424 случаяхъ страхованія яровой пшеницы меньше 2% и въ 407 случаяхъ—озимой не выше 4%; для овса же только въ 444 мѣстностяхъ изъ 2112 будетъ взимаемо свыше 3%. Такимъ образомъ мы вправѣ заключить, что наши нормальные тарифы, обезпечивающіе страхователю извѣстный урожай, не превышающій средняго, не выше, въ процентномъ отношеніи, тарифовъ, страхующихъ посѣвы отъ одного градобитія, хотя наши тарифы обезпечиваютъ таковые отъ всѣхъ случайностей, за исключеніемъ (§ 5 „Общихъ основаній инструкціи“) поврежденій, причиненныхъ: а) нашествіями непріятеля, б) правительственными распоряженіями для военныхъ или иныхъ цѣлей и в) потравами.

Къ сожалѣнію, въ то время, когда мы оканчиваемъ нашъ трудъ, результаты урожая 1891 г. еще не распубликованы, почему мы въ состояніи будемъ сопоставить размѣры недоборовъ этого года съ нашими разсчетами (стр. 22—52), на которыхъ построены наши тарифы, лишь послѣ изданія помянутыхъ свѣдѣній. Во всякомъ случаѣ, печальныя обстоятельства нынѣшняго неурожая еще разъ свидѣтельствуютъ о несостоятельности нашей продовольственной системы и доказываютъ всю необходимость обезпеченія нашихъ посѣвовъ отъ неурожая.

Въ заключеніе мы сдѣлаемъ еще одну оговорку. Вопросъ о страхованіи посѣвовъ разрабатывается въ литературѣ съ конца 40-хъ годовъ *). Но хотя о немъ въ Европѣ писали уже много, а во Франціи въ настоящее время имъ занимается парламентъ **), тѣмъ не менѣе опредѣленія системы и установленія нормъ высоты урожаевъ по разрядамъ и измѣнчивости ихъ по районамъ для европейскихъ государствъ или для Россіи до сихъ поръ сдѣлано не было. Нашъ трудъ представляетъ первый опытъ въ этомъ направленіи, и по этому одному уже мы не можемъ считать его непогрѣшимымъ. Мы не сомнѣваемся, что подобно всякому другому дѣлу рукъ человѣческихъ работа наша можетъ быть усовершенствована. Но мы надѣемся, что на основаніи нашего труда возможность учрежденія страхованія посѣвовъ у насъ должна считаться доказанной; поправки же въ частностяхъ легче всего будетъ сдѣлать подъ руководствомъ указаній опыта, когда страхованіе будетъ примѣнено на практикѣ.

*) Гл. II первой части.

**) Депутатъ Нижнихъ Пиренеевъ Квинтаа внесъ въ парламентъ проектъ о введеніи обязательнаго государственнаго страхованія продуктовъ почвы отъ всякихъ неблагопріятныхъ вліяній (assurance des produits du sol). Проэктъ этотъ, преслѣдуя ту же цѣль, что и нашъ, расходится съ нимъ лишь въ способѣ ея осуществленія и подходитъ ближе къ страхованію посѣвовъ, существующему въ Японіи. Авторъ рекомендуетъ добавочный налогъ на всѣ имущества Франціи, изъ котораго возмѣщались бы земледѣльцамъ убытки отъ недорода.

ПРИМѢРЫ ТАРИФОВЪ.

УСЛОВНЫЯ ЦѢНЫ ДЛЯ ХЛѢБОВЪ:

Рожь	50 коп.	за 1 пудъ.
Овесъ	45 коп.	
Озимая и Яровая пшеницы	75 коп.	
Ячмень	65 коп.	
Гречиха	50 коп.	

НАИМЕНОВАНІЕ МѢСТНОСТЕЙ.	НА КАКИХЪ ЗЕМЛЯХЪ.	РОЖЬ.			Озимая пшеница.			Яровая пшеница.			ОВЕСЪ			ЯЧМЕНЬ.			ГРЕЧИХА.		
		Количество пудовъ, принимаемое на страхъ на казенной десятинѣ.	Страховая премія въ копѣйкахъ.	% отношеніе преміи къ страховой суммѣ.	Количество пудовъ, принимаемое на страхъ на казенной десятинѣ.	Страховая премія въ копѣйкахъ.	% отношеніе преміи къ страховой суммѣ.	Количество пудовъ, принимаемое на страхъ на казенной десятинѣ.	Страховая премія въ копѣйкахъ.	% отношеніе преміи къ страховой суммѣ.	Количество пудовъ, принимаемое на страхъ на казенной десятинѣ.	Страховая премія въ копѣйкахъ.	% отношеніе преміи къ страховой суммѣ.	Количество пудовъ, принимаемое на страхъ на казенной десятинѣ.	Страховая премія въ копѣйкахъ.	% отношеніе преміи къ страховой суммѣ.	Количество пудовъ, принимаемое на страхъ на казенной десятинѣ.	Страховая премія въ копѣйкахъ.	% отношеніе преміи къ страховой суммѣ.
б) Южная часть уѣзда, имѣющая своей сѣверной границей линію С.-П.-Б.-Варшавской жел. дороги отъ границы Динабургскаго уѣзда до ст. Антонополь и далѣе южную границу предъидущей мѣстности; эта часть имѣетъ супесчаную почву.	Крестьян.	22½	6	0,5				25	29	1,5	26	8	0,7	22	17	1,2	14	14	2,0
	Владѣльч.	33½	9	0,5				28	32	1,5	30	9	0,7	26	20	1,2			
в) Остальная часть уѣзда, состоящая изъ супесчаной и песчаной почвы.	Крестьян.	21½	6	0,6				24	29	1,6	25	8	0,7	21	17	1,2	13	14	2,2
	Владѣльч.	32½	9	0,6				27	32	1,6	29	9	0,7	25	20	1,2			
Ковровскій уѣздъ.																			
а) Вся западная часть уѣзда съ песчаной и часть восточная по направленію къ Шуѣ—съ почвой суглинистой.	Крестьян.	22½	6	0,5				20	22	1,4	26	8	0,7	22	17	1,2	14	19	2,7
	Владѣльч.	37	45	2,4							26	8	0,7	26	20	1,2	15½	22	2,7
б) Часть уѣзда восточная, имѣющая почвой мергель.	Крестьян.	21½	6	0,6				19	22	1,6	25	8	0,7	21	17	1,2	13	19	2,9
	Владѣльч.	36	45	2,5							25	8	0,7	25	20	1,2	14½	22	3
Вологодскій уѣздъ.																			
а) Юго-западная часть уѣзда отъ р. Комеллы къ сѣверо-западу, съ суглинистой почвой.	Крестьян.	33½	9	0,5				30½	35	1,5	33½	10	0,7	30½	24	1,6			
	Владѣльч.	39	11	0,6				30½	35	1,5	33½	10	0,7	30½	24	1,6			
б) Остальная часть уѣзда отъ р. Комеллы по обѣимъ сторонамъ желѣзной дороги къ оз. Кубенскому, съ глинистой почвой.	Крестьян.	32½	9	0,6				29½	35	1,6	32½	10	0,7	29½	24	1,3			
	Владѣльч.	38	11	0,6				29½	35	1,6	32½	10	0,7	29½	24	1,3			
Вятскій уѣздъ.																			
а) Юго-восточная часть уѣзда съ тяжелой глинистой и суглинистой почвой.	Крестьян.	24	27	2,3							20	20	2,3	23	17	1,1			
	Владѣльч.	38	45	2,3							24	24	2,2						

НАИМЕНОВАНІЕ МѢСТНОСТЕЙ.	НА КАКИХЪ ЗЕМЛЯХЪ.	РОЖЬ.			Озимая пшеница.			Яровая пшеница.			ОВЕСЪ.			ЯЧМЕНЬ.			ГРЕЧИХА.		
		Количество пудовъ, принимаемое на страхъ на казенной десятинѣ.	Страховая премія въ копѣйкахъ.	% отношеніе преміи къ страховой суммѣ.	Количество пудовъ, принимаемое на страхъ на казенной десятинѣ.	Страховая премія въ копѣйкахъ.	% отношеніе преміи къ страховой суммѣ.	Количество пудовъ, принимаемое на страхъ на казенной десятинѣ.	Страховая премія въ копѣйкахъ.	% отношеніе преміи къ страховой суммѣ.	Количество пудовъ, принимаемое на страхъ на казенной десятинѣ.	Страховая премія въ копѣйкахъ.	% отношеніе преміи къ страховой суммѣ.	Количество пудовъ, принимаемое на страхъ на казенной десятинѣ.	Страховая премія въ копѣйкахъ.	% отношеніе преміи къ страховой суммѣ.	Количество пудовъ, принимаемое на страхъ на казенной десятинѣ.	Страховая премія въ копѣйкахъ.	% отношеніе преміи къ страховой суммѣ.
б) Сѣверо-западная часть, заключающая въ себѣ волости: Мѣдянскую, Вязовскую, Пластининскую, Якимовагинскую, Троицкую и частью Просницкую.																			
Сокольскій уѣздъ.																			
а) Вся восточная часть уѣзда съ почвой супесчаной, суглинистой и у границы уѣзда съ песчано-черноземной.	Крестьян.	22	27	2,5							18	20	2,5	21	17	1,2			
	Владѣльч	36	45	2,5							22	24	2,5						
	Крестьян.	23½	6	0,5	29	35	1,6				21	26	2,8	19	13	1,1	11	10	1,8
	Владѣльч.	29	8	0,6	29	35	1,6				26	32	2,8	23	17	1,1	13	12	1,8
б) Западная часть уѣзда съ песчаной почвой.	Крестьян.	21½	6	0,6	27	35	1,7				19	26	3,1	17	13	1,2	9	10	2,2
	Владѣльч.	27	8	0,6	27	35	1,7				24	32	2,9	21	17	1,2	11	12	2,2
Казанскій уѣздъ.																			
а) По границѣ Лаишевскаго уѣзда до Симбирскаго тракта.	Крестьян.	23½	6	0,5				21	22	1,3	24	24	2,2	23	17	1,1	13	14	2,2
	Владѣльч.	38	45	2,3				23½	26	1,4	27	28	2,3				15	16	2,1
б) Остальная часть уѣзда.	Крестьян.	21½	6	0,6				19	22	1,5	22	24	2,5	21	17	1,2	9	14	3,1
	Владѣльч.	36	45	2,5				21½	26	1,6	25	28	2,5				11	16	2,9
Каневскій уѣздъ.																			
а) Весь уѣздъ, за исключеніемъ мѣстности п. б.	Крестьян.	41	43	2,1	41	111	3,6				35½	35	2,2	28	39	2,1	23	24	2,1
	Владѣльч.	41	43	2,1	46	127	3,7	30	53	2,3	39	39	2,2	32½	45	2,1	25	26	2,1
б) Земли по берегамъ р. р. Днѣпра, Росси и Россовы.	Крестьян.	38	43	2,3	38	111	3,9				32½	35	2,4	25	39	2,1	20	24	2,4
	Владѣльч.	38	43	2,3	43	127	3,9	27	53	2,6	36	39	2,4	29½	45	2,3	22	26	2,4
Радомысльскій уѣздъ.	Крестьян.	24½	27	2,2	24½	28	1,5	19	19	1,3	22	26	2,7	20	13	1,0	12	10	1,7
а) Южная часть уѣзда до Кіево-Брестскаго шоссе.	Владѣльч.	32	36	2,3	30	35	1,6	22	22	1,3	27	32	2,6	24	17	1,1	14	12	1,7
б) Остальная сѣверная часть уѣзда.	Крестьян.	21½	27	2,5	21½	28	1,7	16	19	1,6	19	26	3,1	17	13	1,2	9	10	2,2
	Владѣльч.	29	36	2,5	27	35	1,7	19	22	1,6	24	32	2,9	21	17	1,2	11	12	2,2

НАИМЕНОВАНІЕ МѢСТНОСТЕЙ.	НА КАКИХЪ ЗЕМЛЯХЪ.	РОЖЬ. Количество пудовъ, принимаемое на страхъ на казенной десятинѣ.	РОЖЬ. Страховая премія въ копѣйкахъ.	РОЖЬ. % отношеніе преміи къ страховой суммѣ.	Озимая пшеница. Количество пудовъ, принимаемое на страхъ на казенной десятинѣ.	Озимая пшеница. Страховая премія въ копѣйкахъ.	Озимая пшеница. % отношеніе преміи къ страховой суммѣ.	Яровая пшеница. Количество пудовъ, принимаемое на страхъ на казенной десятинѣ.	Яровая пшеница. Страховая премія въ копѣйкахъ.	Яровая пшеница. % отношеніе преміи къ страховой суммѣ.	ОВЕСЪ. Количество пудовъ, принимаемое на страхъ на казенной десятинѣ.	ОВЕСЪ. Страховая премія въ копѣйкахъ.	ОВЕСЪ. % отношеніе преміи къ страховой суммѣ.	ЯЧМЕНЬ. Количество пудовъ, принимаемое на страхъ на казенной десятинѣ.	ЯЧМЕНЬ. Страховая премія въ копѣйкахъ.	ЯЧМЕНЬ. % отношеніе преміи къ страховой суммѣ.	ГРЕЧИХА. Количество пудовъ, принимаемое на страхъ на казенной десятинѣ.	ГРЕЧИХА. Страховая премія въ копѣйкахъ.	ГРЕЧИХА. % отношеніе преміи къ страховой суммѣ.
Поневѣжскій уѣздъ.																				
а) Часть уѣзда къ сѣверу отъ линіи, идущей отъ границы Вилькомірскаго уѣзда по р. Пивесѣ до соединенія ея съ р. Мушею, а далѣе вверхъ по этой послѣдней до границы Шавельскаго уѣзда, по преимуществу съ почвой слабаго чернозема.	Крестьян.	31	8	0,5	36½	42	1,5	28	29	1,4	29	8	0,6	29	20	1,1			
	Владѣльч.	43	11	0,5	42	49	1,6	31	32	1,4	40	11	0,6	33½	24	1,1			
б) Часть уѣзда къ югу отъ дороги, идущей отъ м. Шадова на г. Поневѣжъ и м. Роговъ, съ суглинистой почвой.	Крестьян.	29	8	0,5	34½	42	1,6	26	29	1,5	27	8	0,7	27	20	1,1			
	Владѣльч.	41	11	0,5	40	49	1,6	29	32	1,5	38	11	0,6	31½	24	1,2			
в) Остальная часть уѣзда.	Крестьян.	27	8	0,5	32½	42	1,7	24	29	1,6	25	8	0,7	25	20	1,2			
	Владѣльч.	39	11	0,5	38	49	1,7	27	32	1,6	36	11	0,7	29½	24	1,3			
Костромской уѣздъ.																			
а) Части уѣзда: 1) юго-восточная, лежащая по правую сторону Волги, 2) по лѣвую сторону Волги—въ предѣлахъ волостей Шунгенской и Мисковской и 3) полоса вдоль Волги въ 15 верстъ шириною.	Крестьян.	33½	9	0,6				25	29	1,5	26	8	0,7	22	17	1,2			
	Владѣльч.	39	11	0,5							30	9	0,7	26	20	1,2			
б) Остальная часть уѣзда.	Крестьян.	32½	9	0,5				24	29	1,6	25	8	0,7	21	17	1,2			
	Владѣльч.	38	11	0,5							29	9	0,7	25	20	1,2			
Тальсенскій уѣздъ.	Крестьян.	38	11	0,5	38	49	1,7				32½	10	0,7	29½	24	1,3			
	Владѣльч.	43	12	0,6	43	56	1,7				36	11	0,7	33½	27	1,2			
Рыльскій уѣздъ.																			
а) Часть уѣзда на правой сторонѣ р. Сейма.	Крестьян.	32½	37	2,3	32½	96	4,1	29½	59	2,6	21½	23	2,4	25	39	2,1	13	56	8,6
	Владѣльч.	38	43	2,3	38	111	3,9	32½	64	2,6	25	27	2,4	29½	45	2,3	14½	64	8,8
б) Часть уѣзда на лѣвой сторонѣ р. Сейма.	Крестьян.	35½	37	2,1	35½	96	3,6	32½	59	2,8	24½	23	2,1	28	39	2,1	17	56	6,6
	Владѣльч.	41	43	2,1	41	111	3,6	35½	64	2,4	28	27	2,2	32½	45	2,1	18½	64	6,9

НАИМЕНОВАНІЕ МѢСТНОСТЕЙ.

Вольмарскій уѣздъ.

Слуцкій уѣздъ.

а) Сѣверная часть уѣзда, отдѣляемая линіею, идущей отъ пересѣченія Новогрудскаго уѣзда Новогрудско-Несвижской дорогой къ востоку, по дорогѣ на Кочановичи, Поцѣйки, Копылъ, Грозовъ, Хотяны, Старину, Ленвку и по рѣчкѣ до р. Случа; потомъ вверхъ по Случу до границы Игуменскаго уѣзда.

б) Южная и восточная полосы уѣзда, отдѣляемыя линіею, идущей отъ границы Новогрудскаго уѣзда по Московско-Брестскому шоссе до с. Кѣевичи; отсюда по дорогамъ на сс. Семежево, Лютовичи, Чаплицы, М. Млинокъ, отсюда по р. Сивельгѣ до р. Случа; далѣе къ сѣверу по р. Случу до впаденія въ нее р. Сливки; потомъ къ сѣверо-востоку по р. Сливкѣ до м. Сливы; оттуда на с. Лисуны, Михейки и вверхъ по р. Случу до границы уѣзда.

в) Остальная часть уѣзда.

Московскій уѣздъ.

а) Часть уѣзда, расположенная вокругъ г. Москвы на разстояніи отъ послѣдней до 5 верстъ къ сѣверу, востоку, западу и юго-западу, а съ востока и юга ограниченная Московско-Курской жел. дор. отъ ст. Люблино до пересѣченія ея съ р. Москвою, затѣмъ этой послѣдней до с. Дьяковскаго, а отсюда на с. Зюзино и далѣе на с. Воронцово.

б) Часть уѣзда, расположенная вокругъ предъидущей части на разстояніи отъ границы послѣдней до 5 верстъ.

НА КАКИХЪ ЗЕМЛЯХЪ.	РОЖЬ.			Озимая пшеница.			Яровая пшеница.			ОВЕСЪ.			ЯЧМЕНЬ.			ГРЕЧИХА.		
	Количество пудовъ, принимаемое на страхъ на казенной десятинѣ.	Страховая премія въ копѣйкахъ.	% отношеніе преміи къ страховой суммѣ.	Количество пудовъ, принимаемое на страхъ на казенной десятинѣ.	Страховая премія въ копѣйкахъ.	% отношеніе преміи къ страховой суммѣ.	Количество пудовъ, принимаемое на страхъ на казенной десятинѣ.	Страховая премія въ копѣйкахъ.	% отношеніе преміи къ страховой суммѣ.	Количество пудовъ, принимаемое на страхъ на казенной десятинѣ.	Страховая премія въ копѣйкахъ.	% отношеніе преміи къ страховой суммѣ.	Количество пудовъ, принимаемое на страхъ на казенной десятинѣ.	Страховая премія въ копѣйкахъ.	% отношеніе преміи къ страховой суммѣ.	Количество пудовъ, принимаемое на страхъ на казенной десятинѣ.	Страховая премія въ копѣйкахъ.	% отношеніе преміи къ страховой суммѣ.
Крестьян.	38	11	0,5				29 1/2	35	1,6	32 1/2	10	0,7	29 1/2	24	1,3			
Владѣльч.	43	12	0,6				32 1/2	38	1,6	36	11	0,7	33 1/2	27	1,2			
Крестьян.	29	36	2,5	27	35	1,7	24	29	1,6	22	7	0,7	21	17	1,2	13	14	2,2
Владѣльч.	29	36	2,5	27	35	1,7	21 1/2	26	1,6	22	7	0,7	21	17	1,2	14 1/2	16	2,2
Крестьян.	30	36	2,4	28	35	1,7	25	29	1,5	23	7	0,7	22	17	1,2	14	14	2,0
Владѣльч.	30	36	2,4	28	35	1,7	22 1/2	26	1,6	23	7	0,7	22	17	1,2	15 1/2	16	2,0
Крестьян.	31	36	2,3	29	35	1,6	26	29	1,5	24	7	0,6	23	17	1,1	15	14	1,9
Владѣльч	31	36	2,3	29	35	1,6	23 1/2	26	1,4	24	7	0,6	23	17	1,1	16 1/2	16	1,9
Владѣльч.	38 1/2	10	0,5							35	32	2,0				22	25	2,2
Крестьян.	49	13	0,5							42	40	2,1				24	27	2,3
Крестьян.	36 1/2	10	0,5							33	32	2,1				20	25	2,5
Владѣльч.	47	13	0,6							40	40	2,2				22	27	2,5

НАИМЕНОВАНІЕ МѢСТНОСТЕЙ.	НА КАКИХЪ ЗЕМЛЯХЪ.	РОЖЬ. Количество пудовъ, принимаемое на страхъ на казенной десятинѣ.	РОЖЬ. Страховая премія въ копѣйкахъ.	РОЖЬ. % отношеніе преміи къ страховой суммѣ.	Озимая пшеница. Количество пудовъ, принимаемое на страхъ на казенной десятинѣ.	Озимая пшеница. Страховая премія въ копѣйкахъ.	Озимая пшеница. % отношеніе преміи къ страховой суммѣ.	Яровая пшеница. Количество пудовъ, принимаемое на страхъ на казенной десятинѣ.	Яровая пшеница. Страховая премія въ копѣйкахъ.	Яровая пшеница. % отношеніе преміи къ страховой суммѣ.	ОВЕСЪ. Количество пудовъ, принимаемое на страхъ на казенной десятинѣ.	ОВЕСЪ. Страховая премія въ копѣйкахъ.	ОВЕСЪ. % отношеніе преміи къ страховой суммѣ.	ЯЧМЕНЬ. Количество пудовъ, принимаемое на страхъ на казенной десятинѣ.	ЯЧМЕНЬ. Страховая премія въ копѣйкахъ.	ЯЧМЕНЬ. % отношеніе преміи къ страховой суммѣ.	ГРЕЧИХА. Количество пудовъ, принимаемое на страхъ на казенной десятинѣ.	ГРЕЧИХА. Страховая премія въ копѣйкахъ.	ГРЕЧИХА. % отношеніе преміи къ страховой суммѣ.
в) Часть уѣзда по правому берегу р. Клязьмы, отграниченная съ юго-востока дорогой изъ с. Нохабинь (Звенигородскаго уѣзда) въ с. Сабурово, а отсюда въ с. Черкизово.	Крестьян.	32½	10	0,6							29	32	2,5				16	25	3,1
	Владѣльч.	43	13	0,6							36	40	2,5				18	27	3
г) Остальная часть уѣзда.	Крестьян.	33½	10	0,6							30	32	2,4				17	25	2,9
	Владѣльч.	44	13	0,6							37	40	2,4				19	27	2,8
Арзамасскій уѣздъ.																			
а) Части уѣзда: 1) на сѣверѣ по правую сторону р. Сережи и по лѣвую р. Коваксы и 2) на югѣ по правую сторону р. Елатьмы.	Крестьян.	32½	10	0,6				24	29	1,6	25	28	2,5	25	72	4,4	13	35	5,4
	Владѣльч.	32½	10	0,6							32½	36	2,5	25	72	4,4	14½	40	5,6
б) Часть уѣзда по лѣвой сторонѣ р. Теши, отграниченная съ сѣверо-запада Арзамасско-Темниковской почтовой дорогой.	Крестьян.	33½	10	0,6				25	29	1,5	26	28	2,4	26	72	4,3	14	35	5,0
	Владѣльч.	33½	10	0,6							33½	36	2,4	26	72	4,3	15½	40	5,2
в) Часть уѣзда по лѣвому-же берегу р. Теши, отграниченная съ востока Арзамасско-Темниковской почтовой дорогой.	Крестьян.	35½	10	0,5				27	29	1,4	28	28	2,2	28	72	4,0	16	35	4,4
	Владѣльч.	35½	10	0,5							35½	36	2,3	28	72	4,0	17½	40	4,5
г) Часть уѣзда по правой сторонѣ р. Теши, отграниченная линіей, идущей отъ с. Крутаго Майдана у границы Нижегородскаго уѣзда проселками на Щедровку, Букалей, Холостой Майданъ, Новоселки, Медынцево, Путятино, Смирново, Костянку, Пречистенское, Ногаево, Анненково до границы Сергачскаго уѣзда.	Крестьян.	32½	10	0,6				24	29	1,6	25	28	2,5	25	72	4,4	13	35	5,4
	Владѣльч.	32½	10	0,6							32½	36	2,5	25	72	4,4	14½	40	5,6
д) Остальная часть уѣзда.	Крестьян.	34½	10	0,6				26	29	1,5	27	28	2,3	27	72	4,1	15	35	4,7
	Владѣльч.	34½	10	0,6							34½	36	2,3	27	72	4,1	16½	40	4,8
Валдайскій уѣздъ.																			
а) Сѣверная часть уѣзда, отграниченная съ юга линіей, идущей по дорогѣ изъ Демянска въ Валдай до оз. Городно, затѣмъ этимъ озеромъ, дорогами отъ с. Савкино на Н. Погостъ, по р. Березаю до пересѣченія ея Петербургско-Московскимъ шоссе и по этому шоссе до границы Вышневолоцкаго уѣзда.	Крестьян.	21½	6	0,6							22	7	0,7	21	17	1,2	13	19	2,9
	Владѣльч.	27	8	0,6							25	8	1,7	25	20	1,2	14½	22	3,3

НАИМЕНОВАНІЕ МѢСТНОСТЕЙ.	НА КАКИХЪ ЗЕМЛЯХЪ.	РОЖЬ.			Озимая пшеница.			Яровая пшеница.			ОВЕСЪ.			ЯЧМЕНЬ.			ГРЕЧИХА.		
		Количество пудовъ, принимаемое на страхъ на казенной десятинѣ.	Страховая премія въ копѣйкахъ.	% отношеніе преміи къ страховой суммѣ.	Количество пудовъ, принимаемое на страхъ на казенной десятинѣ.	Страховая премія въ копѣйкахъ.	% отношеніе преміи къ страховой суммѣ.	Количество пудовъ, принимаемое на страхъ на казенной десятинѣ.	Страховая премія въ копѣйкахъ.	% отношеніе преміи къ страховой суммѣ.	Количество пудовъ, принимаемое на страхъ на казенной десятинѣ.	Страховая премія въ копѣйкахъ.	% отношеніе преміи къ страховой суммѣ.	Количество пудовъ, принимаемое на страхъ на казенной десятинѣ.	Страховая премія въ копѣйкахъ.	% отношеніе преміи къ страховой суммѣ.	Количество пудовъ, принимаемое на страхъ на казенной десятинѣ.	Страховая премія въ копѣйкахъ.	% отношеніе преміи къ страховой суммѣ.
б) Остальная часть уѣзда.																			
Мценскій уѣздъ.																			
а) Юго-восточная часть уѣзда, отдѣляемая линіей, идущей отъ пересѣченія Орловско-Грязской жел. дор. границею Орловскаго уѣзда къ сѣверу по дорогамъ на сс. Троицкое, Протасово, Доброводы, далѣе по рѣчкѣ на Смородинку, Ядренку и Ядрено и потомъ вверхъ по теченію р. Зуши.	Крестьян.	23½	6	0,5							24	7	0,6	23	17	1,1	15	19	2,5
	Владѣльч.	29	8	0,5							27	8	0,7	27	20	1,1	16½	22	2,6
	Крестьян.	30	8	0,5							25	24	2,1				16	35	4,4
	Владѣльч.	41	11	0,5	41	49	1,6	24½	26	1,6	32	32	2,2				17½	40	4,5
б) Сѣверо-западная часть уѣзда, отдѣляемая Московско-Курской жел. дорогой отъ границы Тульской губ. до. с. Сергіевскаго, и линіею, идущей отъ Сергіевскаго къ сѣверо-западу по дорогамъ на Введеніе, Калугино и Синецъ (на Болховской границѣ).	Крестьян.	27	8	0,6							22	24	2,5				13	35	5,4
	Владѣльч.	38	11	0,6	38	49	1,7	21½	26	1,6	29	32	2,5				14½	40	5,6
в) Остальная часть уѣзда.	Крестьян.	28	8	0,6							23	24	2,3				14	35	5,0
	Владѣльч.	39	11	0,5	39	49	1,7	22½	26	1,6	30	32	2,4				15½	40	5,2
Брянскій уѣздъ.																			
а) Первая полоса, отграниченная отъ Брянска къ сѣверу до р. Угости и селеній Бѣлоголовля, Быковичъ и Высокаго включительно, къ западу до границы Трубчевскаго уѣзда, къ востоку дер. Десны.	Крестьян.	23½	27	2,3							26	32	2,7	23	17	1,1	11	10	1,8
	Владѣльч.	31	36	2,3							31	39	2,8	36	83	3,5	13	12	1,8
б) Часть уѣзда отъ р. Бѣлизны къ сѣверу и западу до границы Рославльскаго уѣзда, къ востоку до р. Десны.	Крестьян.	22½	27	2,4							25	32	2,8	22	17	1,2	10	10	2,0
	Владѣльч.	30	36	2,4							30	39	2,8	35	83	3,6	12	12	2,0
в) Часть уѣзда отъ р. Десны къ юго-востоку и сѣверу до границы сопредѣльныхъ уѣздовъ, включая Акуличскую волость и мѣстность между рр. Угостью и Бѣлизною по обѣ стороны шоссе до р. Десны.	Крестьян.	21½	27	2,5							24	32	2,9	21	17	1,2	9	10	2,2
	Владѣльч.	29	36	2,5							29	39	2,9	34	83	3,8	11	12	2,2

НАИМЕНОВАНІЕ МѢСТНОСТЕЙ.

Камышловскій уѣздъ.

а) Волости: Катайская, Крестовская, Щербаковская, Закамышловская, большая часть Колчеданской, Куяровская, Кунарская и Чупинская.

б) Волости: Зырянская, Травянская, Каменская, Черемисская, Клевакинская, Чернокровская, Ильинская, Новопышминская, Тамакульская, Калиновская, Захаровская, Пышминская, Балаирская, Четкалинская и часть Кунарской.

в) Волости: Скатинская, Рамыльская, Вновь-Юрмацкая, Ертарская, Грязновская и Талицкая.

г) Остальная часть уѣзда.

Гайсинскій уѣздъ.

а) По р. Бугу.

б) Остальная часть уѣзда.

Прилукскій уѣздъ.

а) Восточная часть уѣзда, отдѣляемая дорогой изъ с. Ичня Борзненскаго уѣзда въ с. Гмырянку, откуда по протоку до с. Щуровки, а отсюда по линіи на с. Ряшка и отъ Ряшки по протоку до впаденія его въ р. Удай и далѣе до границъ Лохвицкаго уѣзда по р. Удаю.

б) Западная часть уѣзда до праваго берега р. Удая.

НА КАКИХЪ ЗЕМЛЯХЪ.	РОЖЬ.			Озимая пшеница.			Яровая пшеница.			ОВЕСЪ.			ЯЧМЕНЬ.			ГРЕЧИХА.		
	Количество пудовъ, принимаемое на страхъ на казенной десятинѣ.	Страховая премія въ копѣйкахъ.	% отношеніе преміи къ страховой суммѣ.	Количество пудовъ, принимаемое на страхъ на казенной десятинѣ.	Страховая премія въ копѣйкахъ.	% отношеніе преміи къ страховой суммѣ.	Количество пудовъ, принимаемое на страхъ на казенной десятинѣ.	Страховая премія въ копѣйкахъ.	% отношеніе преміи къ страховой суммѣ.	Количество пудовъ, принимаемое на страхъ на казенной десятинѣ.	Страховая премія въ копѣйкахъ.	% отношеніе преміи къ страховой суммѣ.	Количество пудовъ, принимаемое на страхъ на казенной десятинѣ.	Страховая премія въ копѣйкахъ.	% отношеніе преміи къ страховой суммѣ.	Количество пудовъ, принимаемое на страхъ на казенной десятинѣ.	Страховая премія въ копѣйкахъ.	% отношеніе преміи къ страховой суммѣ.
Крестьян.	26	74	5,7				23	109	6,3	24	70	6,5	23	116	7,8			
Владѣльч.	29	80	5,5				24	105	5,9	25	65	5,8	25	115	7,1			
Крестьян.	25	74	5,9				22	109	6,6	23	70	6,8	22	116	8,1			
Владѣльч.	28	80	5,7				23	105	6,1	24	65	6,0	24	115	7,4			
Крестьян.	24	74	6,2				21	109	6,7	22	70	7,1	21	116	8,5			
Владѣльч.	27	80	5,9				22	105	6,4	23	65	6,2	23	115	7,7			
Крестьян.	23	74	6,4				20	109	7,3	21	70	7,4	20	116	8,9			
Владѣльч.	26	80	6,2				21	105	6,7	22	65	6,6	22	115	8,0			
Крестьян.	32½	83	5,1	32½	96	4,1	24½	48	2,6	29	53	4,1	21	29	2,2	13	63	9,6
Владѣльч,	38	97	5,1	38	111	3,9	27	53	2,6	29	53	4,1	21	29	2,2	14½	72	9,9
Крестьян.	34½	83	4,8	34½	96	3,7	26½	48	2,4	31	53	3,8	23	29	1,9	15	63	8,4
Владѣльч.	40	97	4,9	40	111	3,7	29	53	2,4	31	53	3,8	23	29	1,9	16½	72	8,7
Крестьян.	36½	37	2,0	31	80	3,4	28	48	2,3	33	31	2,1	29	39	2,1	17	15	1,8
Владѣльч.	43	43	2,0	36½	96	3,5	31	53	2,3	36½	35	2,1	29	39	2,1	18½	17	1,8
Крестьян.	34½	37	2,1	29	80	3,7	26	48	2,4	31	31	2,2	27	39	2,2	15	15	2,0
Владѣльч.	41	43	2,1	34½	96	3,7	29	53	2,4	34½	35	2,2	27	39	2,2	16½	17	2,0

НАИМЕНОВАНІЕ МѢСТНОСТЕЙ.	НА КАКИХЪ ЗЕМЛЯХЪ.	РОЖЬ.			Озимая пшеница.			Яровая пшеница.			ОВЕСЪ.			ЯЧМЕНЬ.			ГРЕЧИХА.		
		Количество пудовъ, принимаемое на страхъ на казенной десятинѣ.	Страховая премія въ копѣйкахъ.	% отношеніе преміи къ страховой суммѣ.	Количество пудовъ, принимаемое на страхъ на казенной десятинѣ.	Страховая премія въ копѣйкахъ.	% отношеніе преміи къ страховой суммѣ.	Количество пудовъ, принимаемое на страхъ на казенной десятинѣ.	Страховая премія въ копѣйкахъ.	% отношеніе преміи къ страховой суммѣ.	Количество пудовъ, принимаемое на страхъ на казенной десятинѣ.	Страховая премія въ копѣйкахъ.	% отношеніе преміи къ страховой суммѣ.	Количество пудовъ, принимаемое на страхъ на казенной десятинѣ.	Страховая премія въ копѣйкахъ.	% отношеніе преміи къ страховой суммѣ.	Количество пудовъ, принимаемое на страхъ на казенной десятинѣ.	Страховая премія въ копѣйкахъ.	% отношеніе преміи къ страховой суммѣ.
в) Остальная часть уѣзда.																			
Псковскій уѣздъ.																			
а) Южная часть уѣзда, ограниченная съ сѣвера линіей большой дороги изъ м. Дубровно (Порховскаго уѣзда) до Петербурго-Московскаго шоссе, отсюда проселочными дорогами на сс. Черняковицы, Гора, Подлинье, Аноровщина, Погорѣлка, Тучина, Велекша до с. Жидиловъ-Боръ; затѣмъ берегами Псковскаго оз. до устья р. Каліи. этою послѣднею до с. Вишина Гора, откуда дорогою до с. Забѣлино и далѣе притокамъ р. Пимжи и послѣднею до границы Эстляндской губ.	Крестьян.	32½	37	2,3	27	80	3,9	24	48	2,6	29	31	2,4	25	39	2,4	13	15	2,3
	Владѣльч.	39	43	2,2	32½	96	3,9	27	53	2,6	32½	35	2,4	25	39	2,4	14½	17	2,4
б) Остальная часть уѣзда.	Крестьян.	23½	6	0,5							31	9	0,6	23	17	1,1	15	19	2,5
	Владѣльч.	34½	9	0,5							34½	10	0,6	27	20	1,1	16½	22	2,7
Спасскій уѣздъ, Рязанской губ.	Крестьян.	21½	6	0,6							29	9	0,7	21	17	1,2	13	19	3
а) Часть уѣзда, отграничиваемая съ сѣвера р. Окою, а съ юга линіей, идущей отъ с. Санской у границы Сапожковскаго уѣзда по дорогамъ на сс. Петровку, Сасыкино, Крутище, Задубровье, Выселки, Заполье, Шелуховку, Крестовку, Ивановку, Тихвинское, Кирицы и далѣе по р. Пронѣ до границы Пронскаго уѣзда.	Владѣльч	32½	9	0,6							32½	10	0,7	25	20	1,2	14½	22	3
	Крестьян.	38½	10	0,5				25	22	1,2	31	28	2,0				15	25	3,3
	Владѣльч.	44	11	0,5							35	32	2,0				17	30	3,5
б) Часть уѣзда къ югу отъ первой мѣстности.	Крестьян.	36½	10	0,5				23	22	1,3	29	28	2,1				13	25	3,8
	Владѣльч.	42	11	0,5							33	32	2,1				15	30	4
в) Восточный уголъ уѣзда, отдѣляемый рр. Парою и Окою.	Крестьян.	34½	10	0,6				21	22	1,4	27	28	2,3				11	25	4,5
	Владѣльч.	40	11	0,6							31	32	2,3				13	30	4,6
г) Часть уѣзда, отграничиваемая съ юга р. Окою, а съ сѣвера линіею, идущей отъ впаденія Тысьи въ Оку до с. Панина на лѣвой сторонѣ Оки; отсюда дорогами на сс. Агламазово, Петровичи, Федотьево, Тонино, Нефедино, Малево, Зыкѣево, Красное, Денисово, Локоть и далѣе по оз. Локотинскому и р. Прѣ до впаденія ея въ Оку.	Крестьян.	33½	10	0,6				20	22	1,5	26	28	2,4				10	25	5
	Владѣльч.	39	11	0,6							30	32	2,4				12	30	5
д) Остальная часть уѣзда.	Владѣльч.	32½	10	0,6				19	22	1,5	25	28	2,5				9	25	5,6
	Владѣльч.	38	11	0,6							29	32	2,4				11	30	5,6

НАИМЕНОВАНІЕ МѢСТНОСТЕЙ.	НА КАКИХЪ ЗЕМЛЯХЪ.	РОЖЬ.			Озимая пшеница.			Яровая пшеница.			ОВЕСЪ.			ЯЧМЕНЬ.			ГРЕЧИХА.		
		Количество пудовъ, принимаемое на страхъ на казенной десятинѣ.	Страховая премія въ копѣйкахъ.	% отношеніе преміи къ страховой суммѣ.	Количество пудовъ, принимаемое на страхъ на казенной десятинѣ.	Страховая премія въ копѣйкахъ.	% отношеніе преміи къ страховой суммѣ.	Количество пудовъ, принимаемое на страхъ на казенной десятинѣ.	Страховая премія въ копѣйкахъ.	% отношеніе преміи къ страховой суммѣ.	Количество пудовъ, принимаемое на страхъ на казенной десятинѣ.	Страховая премія въ копѣйкахъ.	% отношеніе преміи къ страховой суммѣ.	Количество пудовъ, принимаемое на страхъ на казенной десятинѣ.	Страховая премія въ копѣйкахъ.	% отношеніе преміи къ страховой суммѣ.	Количество пудовъ, принимаемое на страхъ на казенной десятинѣ.	Страховая премія въ копѣйкахъ.	% отношеніе преміи къ страховой суммѣ.
Рязанскій уѣздъ.																			
а) Вся юго-западная часть по правому берегу р. Оки.	Крестьян.	35½	10	0,6							28	28	2,2				16	35	4,4
	Владѣльч.	41	11	0,5							32	32	2,2				17½	40	4,4
б) Остальная часть уѣзда.	Крестьян.	32½	10	0,6							25	28	2,5				13	35	5,4
	Владѣльч.	38	11	0,6							29	32	2,4				14½	40	5,5
Ставропольскій уѣздъ, Самарской губ.																			
а) Сѣверо-восточная часть уѣзда до р. Черемшана, а также на югъ отъ этой рѣки земли, лежащія не далѣе 30 верстъ отъ р. Волги.	Крестьян.	23	74	6,4				17	114	8,9	25	27	2,4				13	63	10
	Владѣльч.	26	80	6,1				19	113	7,9	29	31	2,4				14½	72	10
б) Остальная часть уѣзда.	Крестьян.	26	74	5,7				20	114	7,6	28	27	2,1				16	63	7,9
	Владѣльч.	29	80	5,5				22	113	6,8	32	31	2,1				17½	72	8,2
Кузнецкій уѣздъ.																			
а) Вся южная часть уѣзда до Тамбовско-Саратовской жел. дор.	Крестьян.	30	30	2							25	23	2,0				12	40	6,7
	Владѣльч.	35½	37	2,1							28	27	2,1				14	48	6,9
б) Остальная часть уѣзда.	Крестьян.	27	30	2,2							22	23	2,3				9	40	8,9
	Владѣльч.	32½	37	2,3							25	27	2,4				11	48	8,7
Буинскій уѣздъ.																			
а) Южная часть уѣзда, отграниченная съ сѣвера рр. Большой и Малой Карлой и далѣе линіей отъ с. Шемурши черезъ Шалангу и Русской Чукалы до границы Алатырскаго уѣзда.	Крестьян.	30	30	2				27½	48	2,3	28	27	2,1	24	32	2,0	16	56	7,0
	Владѣльч.	35½	37	2,1				30	53	2,4	32	31	2,1				17½	64	7,3
б) Сѣверо-восточная часть уѣзда, отграниченная: съ юга р. Карлой и линіей отъ с. Сугутъ до с. Шаймурзино и съ запада линіей отъ того-же с. Шаймурзино на сѣверъ до границъ Казанской губ.	Крестьян.	28	30	2,1				25½	48	2,5	26½	27	2,3	22	32	2,2	14	56	8
	Владѣльч.	33½	37	2,2				28	53	2,5	30	31	2,3				15½	64	8,3

НАИМЕНОВАНІЕ МѢСТНОСТЕЙ.	НА КАКИХЪ ЗЕМЛЯХЪ.	РОЖЬ.			Озимая пшеница.			Яровая пшеница.			ОВЕСЪ.			ЯЧМЕНЬ.			ГРЕЧИХА.		
		Количество пудовъ, принимаемое на страхъ на казенной десятинѣ.	Страховая премія въ копѣйкахъ.	% отношеніе преміи къ страховой суммѣ.	Количество пудовъ, принимаемое на страхъ на казенной десятинѣ.	Страховая премія въ копѣйкахъ.	% отношеніе преміи къ страховой суммѣ.	Количество пудовъ, принимаемое на страхъ на казенной десятинѣ.	Страховая премія въ копѣйкахъ.	% отношеніе преміи къ страховой суммѣ.	Количество пудовъ, принимаемое на страхъ на казенной десятинѣ.	Страховая премія въ копѣйкахъ.	% отношеніе преміи къ страховой суммѣ.	Количество пудовъ, принимаемое на страхъ на казенной десятинѣ.	Страховая премія въ копѣйкахъ.	% отношеніе преміи къ страховой суммѣ.	Количество пудовъ, принимаемое на страхъ на казенной десятинѣ.	Страховая премія въ копѣйкахъ.	% отношеніе преміи къ страховой суммѣ.
в) Остальная сѣверо-западная (лѣсная) часть уѣзда.																			
Курмышскій уѣздъ.																			
а) Часть уѣзда на лѣвой сторонѣ р. Суры и участокъ на правомъ берегу этой рѣки, къ сѣверу отъ дороги, идущей изъ Курмыша на Ильину Гору и Верхній Ачагъ Казанской губ.	Крестьян.	27	30	2,2				24½	48	2,6	25	27	2,4	21	32	2,3	13	56	8,6
	Владѣльч.	32½	37	2,3				27	53	2,6	29	31	2,4				14½	64	8,8
	Крестьян.	36½	37	2,0							36½	35	2,1	33½	45	2,1	23	88	7,6
	Владѣльч.	43	43	2,0				31	53	2,3	40	39	2,2				26	96	7,4
б) Часть уѣзда на правомъ берегу Суры и къ югу отъ линіи, идущей по р. Черной отъ устья ея до с. Таганаши, далѣе по дорогамъ на Тиханкино, Кюрлево, Штанаши, Шундраши; отсюда по рѣчкѣ на Репейкино, Ходары и Яндашъ до границы Казанской губ.	Крестьян.	32½	37	2,3							32½	35	2,4	29½	45	2,3	19	88	9,3
	Владѣльч.	39	43	2,2				27	53	2,6	36	39	2,4				22	96	8,7
	Крестьян.	34½	37	2,1							34½	35	2,2	31½	45	2,2	21	88	8,4
	Владѣльч.	41	43	2,1				29	53	2,4	38	39	2,3				24	96	8,0
в) Остальная часть уѣзда.																			
Бѣльскій уѣздъ.																			
а) На востокъ отъ дороги изъ Бѣлаго въ Духовщину, отъ г. Бѣлаго вверхъ по р. Общѣ до впаденія въ нее р. Начи, потомъ по Начѣ до дер. Владимірцова, отсюда дорогой до Федорцева на р. Немощеной, внизъ по этой рѣкѣ до впаденія ея въ Днѣпръ и вверхъ по Днѣпру до границы Сычевскаго уѣзда.	Крестьян.	29	8	0,5							31	9	0,6	23	17	1,1			
	Владѣльч.	40	11	0,5							34½	10	0,6	27	20	1,1			
б) Восточный уголъ, отдѣляемый р. Лучесомъ до с. Глухова, затѣмъ дорогой изъ Ржева въ Бѣлый до р. Обши, потомъ Общей до дер. Городокъ, далѣе дорогой на Воробьи, Иваново, Аксютино на Днѣпрѣ и Днѣпромъ до границы Сычевскаго уѣзда.	Крестьян.	28	8	0,6							30	9	0,7	22	17	1,2			
	Владѣльч.	39	11	0,6							33½	10	0,7	26	20	1,2			
	Крестьян.	27	8	0,6							29	9	0,7	21	17	1,2			
	Владѣльч.	38	11	0,6							32½	10	0,7	25	20	1,2			
в) Остальная часть уѣзда.																			
Феодосійскій уѣздъ.																			
а) Весь Керченскій полуостровъ и побережная полоса Сиваша въ Шейхъ-Монахской волости.	Крестьян.	25½	88	6,9	21	114	7,2	19	114	8,0	24	93	8,6	20	113	8,7			
	Владѣльч.	31	110	7,1	23	103	6,0	21	113	7,2	24	93	8,6	22	116	8,1			

НАИМЕНОВАНІЕ МѢСТНОСТЕЙ.	НА КАКИХЪ ЗЕМЛЯХЪ.	РОЖЬ.			Озимая пшеница.			Яровая пшеница.			ОВЕСЪ.			ЯЧМЕНЬ.			ГРЕЧИХА.		
		Количество пудовъ, принимаемое на страхъ на казенной десятинѣ.	Страховая премія въ копѣйкахъ.	% отношеніе преміи къ страховой суммѣ.	Количество пудовъ, принимаемое на страхъ на казенной десятинѣ.	Страховая премія въ копѣйкахъ.	% отношеніе преміи къ страховой суммѣ.	Количество пудовъ, принимаемое на страхъ на казенной десятинѣ.	Страховая премія въ копѣйкахъ.	% отношеніе преміи къ страховой суммѣ.	Количество пудовъ, принимаемое на страхъ на казенной десятинѣ.	Страховая премія въ копѣйкахъ.	% отношеніе преміи къ страховой суммѣ.	Количество пудовъ, принимаемое на страхъ на казенной десятинѣ.	Страховая премія въ копѣйкахъ.	% отношеніе преміи къ страховой суммѣ.	Количество пудовъ, принимаемое на страхъ на казенной десятинѣ.	Страховая премія въ копѣйкахъ.	% отношеніе преміи къ страховой суммѣ.
б) Южная половина Шейхъ-Монахской волости и сѣверная Салынской, по преимуществу черноземныя.	Крестьян.	26½	88	6,6	23	114	6,6	21	114	7,2	26	93	7,9	22	113	7,9			
	Владѣльч.	32	110	6,8	25	103	5,5	23	113	6,5	26	93	7,9	24	116	7,4			
в) Остальная горная часть уѣзда.	Крестьян.	21½	88	8,2	19	114	8,0	17	114	8,9	22	93	9,4	18	113	9,7			
	Владѣльч.	27	110	8,1	21	103	7,2	19	113	7,9	22	93	9,4	20	116	8,9			
Козловскій уѣздъ.																			
а) Часть уѣзда по правому берегу р. Иловой, отграниченная съ сѣвера дорогой изъ г. Козлова въ г. Раненбургъ.	Крестьян.	27	30	2,2	32½	96	3,9				32½	35	2,4				9	40	8,9
	Владѣльч.	38	43	2,3	32½	96	3,9				36	39	2,4				11	48	8,7
б) Остальная часть уѣзда.	Крестьян.	33	30	1,8	38½	96	3,3				38	35	2,0				13	40	5,3
	Владѣльч.	44	43	1,9	38½	96	3,3				42	39	2,0				17	48	5,6
Кирсановскій уѣздъ.																			
а) Средняя часть уѣзда по обѣ стороны жел. дороги полосою въ 25 верстъ шириною съ каждой ея стороны, за исключеніемъ мѣстности п. в.	Крестьян.	36½	37	2,0							33	31	2,1				17	56	6,6
	Владѣльч.	42	43	2,0	36½	96	3,5	25½	43	2,2	40	39	2,2				18½	64	6,9
б) Остальныя сѣверная и южная части уѣзда, за исключеніемъ мѣстности п. г.	Крестьян.	34½	37	2,1							31	31	2,2				15	56	7,5
	Владѣльч.	40	43	2,1	34½	96	3,7	23½	43	2,4	38	39	2,3				16½	64	7,8
в) Нечерноземная часть между р. Вороной и бол. дорогой изъ Тамбова въ Чембаръ отъ с. Калисъ до с. Покровскаго.	Крестьян.	33½	37	2,2							30	31	2,3				14	56	8
	Владѣльч.	39	43	2,2	33½	96	3,8	22½	43	2,8	37	39	2,3				15½	64	8,3
г) Полоса земли шириною въ 3 версты вдоль лѣваго берега р. Вороны отъ с. Барыклей до Борисоглѣбскаго уѣзда.	Крестьян.	32½	37	2,3							29	31	2,4				13	56	8,6
	Владѣльч.	38	43	2,3	32½	96	3,9	21½	43	3,0	36	39	2,4				14½	64	8,8
Зубцовскій уѣздъ.																			
а) Волости: Коробинская, Ульяновская, Дорожаевская, Первитинская и Ушаковская.	Крестьян.	31	8	0,5							29	28	2,1	21	48	3,5			
	Владѣльч.	36½	10	0,5							36½	36	2,2	25	60	3,7			

НАИМЕНОВАНІЕ МѢСТНОСТЕЙ.	НА КАКИХЪ ЗЕМЛЯХЪ.	РОЖЬ.			Озимая пшеница.			Яровая пшеница.			ОВЕСЪ.			ЯЧМЕНЬ.			ГРЕЧИХА.		
		Количество пудовъ, принимаемое на страхъ на казенной десятинѣ.	Страховая премія въ копѣйкахъ.	% отношеніе преміи къ страховой суммѣ.	Количество пудовъ, принимаемое на страхъ на казенной десятинѣ.	Страховая премія въ копѣйкахъ.	% отношеніе преміи къ страховой суммѣ.	Количество пудовъ, принимаемое на страхъ на казенной десятинѣ.	Страховая премія въ копѣйкахъ.	% отношеніе преміи къ страховой суммѣ.	Количество пудовъ, принимаемое на страхъ на казенной десятинѣ.	Страховая премія въ копѣйкахъ.	% отношеніе преміи къ страховой суммѣ.	Количество пудовъ, принимаемое на страхъ на казенной десятинѣ.	Страховая премія въ копѣйкахъ.	% отношеніе преміи къ страховой суммѣ.	Количество пудовъ, принимаемое на страхъ на казенной десятинѣ.	Страховая премія въ копѣйкахъ.	% отношеніе преміи къ страховой суммѣ.
б) Волости: Щеколдинская, Пачуринская, Бѣлогуровская, Коптевская, Роднинская, Иружская, Столыпинская, Салинская, Игнатовская и Артемовская.	Крестьян.	29	8	0,6							27	28	2,3	19	48	3,9			
	Владѣльч.	34½	10	0,6							34½	36	2,3	23	60	4,0			
в) Волости: Краснохолмская, Раковская и Бубновская.	Крестьян.	27	8	0,6							25	28	2,5	17	48	4,3			
	Владѣльч.	32½	10	0,6							32½	36	2,5	21	60	4,4			
г) Ивановская волость.	Крестьян.	27	8	0,6							25	28	2,5	17	48	4,3			
	Владѣльч.	32½	10	0,6							32½	36	2,5	21	60	4,4			
Крапивенскій уѣздъ.																			
а) Весь уѣздъ, исключая второй мѣстности.	Крестьян.	30	8	0,5							32	32	2,2				17	35	4,1
	Владѣльч.	35½	10	0,6	35½	42	1,6				35½	36	2,2				18½	40	4,3
б) Сѣверная часть, прилегающая къ Тульскому уѣзду и частью къ Богородицкому—до б. почтовой дороги, идущей изъ г. Крапивны къ Орловско-Тульскому шоссе и далѣе по большой дорогѣ въ с. Дѣдилово (Богородицкаго уѣзда).	Крестьян.	27	8	0,6							29	32	2,5				13	35	5,4
	Владѣльч.	32½	10	0,6	32½	42	1,7				32½	36	2,5				14½	40	5,5
Златоустовскій уѣздъ.																			
а) Земли, лежащія отъ Юрьюзанскаго завода по дорогѣ на дер. Тюбельясы, Терменеву до Сибирскаго почтоваго тракта; отсюда вверхъ по р. Аю до устья рѣчки Арши и далѣе по границѣ Кугинской казенной дачи до сѣверной окраины уѣзда.	Крестьян.	31	30	1,9				33½	59	2,2	36½	36	2,2	33½	45	2,1	20½	72	7,0
	Владѣльч.	36½	37	2,0				36½	64	2,3	40	39	2,2	33½	45	2,1	22	80	7,3
б) Мѣстности, расположенныя по правую сторону въ п. а обозначенной линіи, по преимуществу съ каменистой почвой.	Крестьян.	27	30	2,2				29½	59	2,7	32½	36	2,5	29½	45	2,3	16½	72	8,7
	Владѣльч.	32½	37	2,3				32½	64	2,6	36	39	2,4	29½	45	2,3	18	80	8,9
в) Остальная часть уѣзда.	Крестьян.	27	30	2,2				29½	59	2,7	32½	36	2,5	29½	45	2,3	16½	72	8,7
	Владѣльч.	32½	37	2,3				32½	64	2,6	36	39	2,4	29½	45	2,3	18	80	8,9

НАИМЕНОВАНІЕ МѢСТНОСТЕЙ.	НА КАКИХЪ ЗЕМЛЯХЪ.	РОЖЬ.			Озимая пшеница.			Яровая пшеница.			ОВЕСЪ.			ЯЧМЕНЬ.			ГРЕЧИХА.		
		Количество пудовъ, принимаемое на страхъ на казенной десятинѣ.	Страховая премія въ копѣйкахъ.	% отношеніе преміи къ страховой суммѣ.	Количество пудовъ, принимаемое на страхъ на казенной десятинѣ.	Страховая премія въ копѣйкахъ.	% отношеніе преміи къ страховой суммѣ	Количество пудовъ, принимаемое на страхъ на казенной десятинѣ.	Страховая премія въ копѣйкахъ.	% отношеніе преміи къ страховой суммѣ.	Количество пудовъ, принимаемое на страхъ на казенной десятинѣ.	Страховая премія въ копѣйкахъ.	% отношеніе преміи къ страховой суммѣ.	Количество пудовъ, принимаемое на страхъ на казенной десятинѣ.	Страховая премія въ копѣйкахъ.	% отношеніе преміи къ страховой суммѣ	Количество пудовъ, принимаемое на страхъ на казенной десятинѣ.	Страховая премія въ копѣйкахъ.	% отношеніе преміи къ страховой суммѣ.
Мглинскій уѣздъ.																			
а) Части уѣзда: 1) сѣверо-западная, отдѣляемая р. Ипутью отъ границъ Суражскаго уѣзда до р. Воронусы, потомъ Воронусою до с. Рудни и далѣе притокомъ Воронусы, текущимъ возлѣ сс. Ясинскаго и Ормина; 2) восточная, отдѣляемая р. Судостью и притокомъ ея, текущимъ у сс. Волжино, Шумарово, Высокая и Клинокъ, и 3) юго-западная, отдѣляемая дорогами изъ Суража въ Мглинъ изъ Мглина на Погаръ.	Крестьян.	24½	27	2,2							21	6	0,6	20	13	1,0	12	10	1,7
	Владѣльч.	32	36	2,2							27	32	2,6	24	17	1,1	17½	42	4,8
б) Остальная часть уѣзда.	Крестьян.	21½	27	2,5							18	6	0,7	17	13	1,2	9	10	2,2
	Владѣльч.	29	36	2,6							24	32	3	21	17	1,2	14½	42	5,8
Ревельскій уѣздъ.	Крестьян.	32½	9	0,6							29	9	0,7	25	20	1,2			
	Владѣльч.	43	12	0,6							36	11	0,7	33½	27	1,2			

РАСПРЕДѢЛЕНІЕ

уѣздовъ по XIV районамъ измѣнчивости урожаевъ и по 5 разрядамъ средней урожайности ржи, озимой и яровой пшеницы, овса, ячменя и гречихи на земляхъ крестьянскихъ и владѣльческихъ.

ГУБЕРНІИ И УѢЗДЫ. / НАЗВАНІЕ ХЛѢБОВЪ.		Районы измѣнчивости урожаевъ.	Рожь.		Озимая пшеница		Яровая пшеница		Овесъ.		Ячмень.		Гречиха.	
			РАЗРЯДЫ УРОЖАЙНОСТИ.											
			Кр. зем.	Вл. зем.	Кр. зем.	Вл. зем.	Кр. зем.	Вл. зем.	Кр. зем.	Вл. зем.	Кр. зем.	Вл. зем.	Кр. зем.	Вл. зем.
АРХАНГЕЛЬСКАЯ.	Кемскій	XIV	2	—	—	—	—	—	—	—	3	2	—	—
	Пинежскій	XIV	2	—	—	—	—	—	—	—	4	4	—	—
	Онежскій	XIV	2	2	—	—	—	—	—	—	3	2	—	—
	Холмогорскій	XIV	2	2	—	—	—	—	—	—	4	4	—	—
	Шенкурскій	XIV	2	2	—	—	—	—	4	3	4	4	—	—
АСТРАХАНСКАЯ.	Царевскій	II	1	1	—	—	1	1	1	1	1	—	—	—
	Енотаевскій	II	1	1	—	—	1	1	—	—	1	—	—	—
	Черноярскій	II	1	1	—	—	1	1	1	1	1	—	—	—
БЕССАРАБСКАЯ.	Хотинскій	IV	3	4	3	3	2	2	4	4	3	4	2	2
	Сорокскій	IV	3	4	3	4	2	2	6	6	3	4	2	2
	Бѣлецкій (Ясскій)	IV	4	4	4	4	2	2	6	6	3	4	2	2

ГУБЕРНІИ И УѢЗДЫ / НАЗВАНІЕ ХЛѢБОВЪ.		Районы измѣнчивости урожаевъ.	Рожь.		Озимая пшеница		Яровая пшеница		Овесъ.		Ячмень.		Гречиха.	
			РАЗРЯДЫ УРОЖАЙНОСТИ.											
			Кр. зем.	Вл. зем.	Кр. зем.	Вл. зем.	Кр. зем.	Вл. зем.	Кр. зем.	Вл. зем.	Кр. зем.	Вл. зем.	Кр. зем.	Вл. зем.
БЕССАРАБСКАЯ.	Оргѣевскій	III	2	3	2	3	2	2	4	4	2	3	2	2
	Кишиневскій	IV	3	3	2	3	2	2	4	4	2	2	—	—
	Бендерскій	I	1	1	1	1	1	1	2	2	1	1	—	—
	Измаильскій	I	2	2	1	1	1	1	2	2	2	2	—	—
	Аккерманскій	I	1	1	1	1	1	1	2	2	1	1	—	—
ВИЛЕНСКАЯ.	Дисненскій	VIII	1	1	2	2	1	1	3	3	1	1	1	1
	Вилейскій	VIII	1	1	2	2	1	1	1	1	1	1	1	1
	Свенцянскій	VIII	1	2	2	2	2	2	1	2	1	1	1	1
	Виленскій	VIII	1	2	2	2	2	2	1	2	1	1	1	1
	Трокскій	VIII	1	2	2	2	—	—	1	2	1	1	1	1
	Лидскій	VIII	1	1	2	2	1	1	1	1	1	1	1	1
	Ошмянскій	VIII	1	1	2	2	1	1	1	1	1	1	1	1
ВИТЕБСКАЯ.	Динабургскій	VIII	2	2	—	—	3	3	4	4	2	2	2	—
	Рѣжицкій	VIII	2	3	—	—	3	3	4	4	2	2	2	—
	Люцинскій	VIII	2	3	—	—	3	3	4	4	2	2	2	—
	Дриссенскій	VIII	1	2	—	—	—	—	4	4	2	2	—	—
	Лепельскій	VIII	1	1	2	2	2	2	3	3	1	1	2	—
	Полоцкій	VIII	1	1	—	—	2	2	3	3	1	1	2	—
	Себежскій	VIII	1	1	—	—	2	2	3	3	1	1	2	—

	НАЗВАНІЕ ХЛѢБОВЪ. / ГУБЕРНІИ И УѢЗДЫ.	Районы измѣнчивости урожаевъ.	Рожь.		Озимая пшеница		Яровая пшеница		Овесъ.		Ячмень.		Гречиха.	
			РАЗРЯДЫ УРОЖАЙНОСТИ.											
			Кр. зем.	Вл. зем.	Кр. зем.	Вл. зем.	Кр. зем.	Вл. зем.	Кр. зем.	Вл. зем.	Кр. зем.	Вл. зем.	Кр. зем.	Вл. зем.
ВИТЕБСКАЯ.	Невельскій	VIII	2	1	—	—	2	2	3	3	1	1	2	—
	Городокскій	VIII	1	1	—	—	2	2	3	3	1	1	2	—
	Витебскій	VIII	2	2	—	—	—	—	4	4	1	1	2	2
	Велижскій	VIII	2	2	—	—	—	—	4	4	1	1	2	—
ВЛАДИМІРСКАЯ.	Покровскій	XII	2	2	—	—	—	—	4	3	—	—	3	3
	Александровскій	XII	3	3	—	—	—	—	5	5	3	3	3	3
	Переяславскій	XII	3	3	—	—	—	—	6	6	3	3	3	3
	Юрьевскій	XII	3	3	—	—	—	—	6	6	—	—	3	3
	Суздальскій	XII	3	3	—	—	3	—	5	5	2	2	2	2
	Владимірскій	XII	2	2	—	—	3	—	5	4	—	—	3	3
	Ковровскій	XII	2	2	—	—	2	—	4	3	2	2	2	2
	Шуйскій	XII	2	2	—	—	3	—	5	5	3	2	3	3
	Вязниковскій	XII	2	2	—	—	2	—	3	3	2	2	2	2
	Гороховецкій	XII	2	2	—	—	2	—	3	3	2	2	2	2
	Муромскій	XII	2	2	—	—	2	—	4	3	1	1	3	3
	Меленковскій	XII	1	1	—	—	—	—	2	1	1	1	1	1
	Судогодскій	XII	1	1	—	—	—	—	2	1	—	—	1	1
ВОЛОГОДСКАЯ.	Вологодскій	XII	4	4	—	—	4	3	6	5	4	3	—	—
	Грязовецкій	XII	4	4	—	—	3	3	6	5	4	3	—	—
	Кадниковскій	XII	4	3	—	—	4	3	6	5	4	3	—	—

НАЗВАНІЕ ХЛѢБОВЪ. / ГУБЕРНІИ И УѢЗДЫ.		Районъ измѣнчивости урожаевъ.	Рожь.		Озимая пшеница		Яровая пшеница		Овесъ.		Ячмень.		Гречиха.	
			РАЗРЯДЫ УРОЖАЙНОСТИ.											
			Кр. зем.	Вл. зем.	Кр. зем.	Вл. зем.	Кр. зем.	Вл. зем.	Кр. зем.	Вл. зем.	Кр. зем.	Вл. зем.	Кр. зем.	Вл. зем.
ВОЛОГОДСКАЯ.	Тотемскій	XIV	2	2	—	—	3	2	4	3	2	2	—	—
	Никольскій	XIV	2	2	—	—	2	2	4	3	2	2	—	—
	Устюжскій	XIV	2	2	—	—	2	2	4	3	2	2	—	—
	Вельскій	XIV	2	2	—	—	2	—	4	3	2	2	—	—
	Сольвычегодскій	XIV	2	2	—	—	4	—	4	3	4	4	—	—
	Яренскій	XIV	2	2	—	—	—	—	—	—	4	4	—	—
	Устьсысольскій	XIV	2	2	—	—	—	—	—	—	4	4	—	—
ВОЛЫНСКАЯ.	Староконстантиновскій	IV	3	3	3	3	—	—	3	3	2	1	2	2
	Заславскій	IV	3	3	3	3	—	—	3	3	2	1	2	2
	Кременецкій	IV	2	2	3	3	—	—	2	2	2	1	3	2
	Острожскій	IV	2	1	3	3	—	—	3	2	2	1	3	2
	Дубенскій	IV	2	3	3	3	—	—	2	2	2	1	2	2
	Владимірскій	IV	2	2	3	2	—	—	2	3	2	1	2	1
	Ковельскій	IV	1	1	2	2	2	2	1	1	1	1	1	1
	Луцкій	IV	1	1	2	2	2	2	1	1	1	1	1	1
	Ровенскій	IV	1	1	3	2	2	2	1	1	1	1	1	1
	Новоградволынскій	IV	2	1	3	2	2	2	2	2	1	1	2	2
	Житомірскій	IV	2	2	3	2	2	2	3	3	2	1	2	2
	Овручскій	VIII	1	1	1	1	2	2	1	1	1	1	1	1

НАЗВАНІЕ ХЛѢБОВЪ. / ГУБЕРНІИ И УѢЗДЫ.		Районъ измѣнчивости урожаевъ.	Рожь.		Озимая пшеница		Яровая пшеница		Овесъ.		Ячмень.		Гречиха.	
			РАЗРЯДЫ УРОЖАЙНОСТИ.											
			Кр. зем.	Вл. зем.	Кр. зем.	Вл. зем.	Кр. зем.	Вл. зем.	Кр. зем.	Вл. зем.	Кр. зем.	Вл. зем.	Кр. зем.	Вл. зем.
ЮЖНАЯ. ВОРОНЕЖСКАЯ.	Задонскій	V	4	4	4	3	—	—	4	5	—	—	2	1
	Землянскій	V	4	4	4	3	—	2	4	5	—	—	2	1
	Нижнедѣвицкій	V	4	3	4	3	—	2	4	5	—	—	2	1
	Коротоякскій	V	3	3	2	2	2	2	3	3	1	1	1	1
	Бирюченскій	I	2	3	2	2	1	1	2	2	1	1	1	1
	Воронежскій	V	4	4	—	3	—	2	4	5	—	—	2	2
	Бобровскій	V	4	4	—	3	1	2	4	5	2	2	2	2
	Новохоперскій	V	4	4	—	3	2	2	3	3	1	1	1	1
	Богучарскій	I	2	2	—	1	1	1	2	2	1	1	1	1
	Павловскій	I	2	2	—	3	1	1	2	3	1	1	1	1
	Острогожскій	I	2	3	2	2	1	2	2	4	1	1	1	1
	Валуйскій	I	2	2	1	1	1	1	2	2	1	1	1	1
ЯЛТСКАЯ. ВОСТОЧНАЯ.	Яранскій	XIII	3	2	—	—	2	2	4	4	2	2	—	—
	Котельническій	XIII	1	2	—	—	2	—	2	2	2	—	—	—
	Слободской	XIII	2	2	—	—	—	—	3	4	2	—	—	—
	Орловскій	XIII	1	2	—	—	2	—	2	2	2	—	—	—
	Глазовскій	XIII	2	2	—	—	2	—	3	4	2	—	—	—
	Малмыжскій	XIII	2	2	—	—	2	—	4	4	2	2	2	—
	Вятскій	XIII	1	2	—	—	—	—	2	2	2	—	—	—
	Нолинскій	XIII	2	2	—	—	2	2	3	3	2	2	2	—

ГУБЕРНІИ И УѢЗДЫ. / НАЗВАНІЕ ХЛѢБОВЪ.		Районы измѣнчивости урожаевъ.	Рожь.		Озимая пшеница		Яровая пшеница		Овесъ.		Ячмень.		Гречиха.	
			РАЗРЯДЫ УРОЖАЙНОСТИ.											
			Кр. зем.	Вл. зем.	Кр. зем.	Вл. зем.	Кр. зем.	Вл. зем.	Кр. зем.	Вл. зем.	Кр. зем	Вл. зем.	Кр. зем.	Вл. зем.
ВЯТСКАЯ.	Уржумскій	XIII	2	2	—	—	2	—	4	4	2	2	2	—
	Сарапульскій	XIII	2	2	—	—	2	2	3	3	2	2	2	2
	Елабужскій	XIII	3	2	—	—	2	—	4	4	2	2	2	2
ГРОДНЕНСКАЯ.	Волковыскій	VIII	1	1	2	2	1	1	1	1	1	1	1	1
	Гродненскій	VIII	2	2	3	2	—	—	1	1	1	1	1	1
	Сокольскій	VIII	2	2	3	2	—	—	1	1	1	1	1	1
	Бѣлостокскій	VIII	2	2	3	2	—	—	1	1	1	1	1	1
	Бѣльскій	VIII	2	2	2	2	—	—	1	1	1	1	1	1
	Брестскій	VIII	1	1	2	2	—	—	1	1	1	1	1	1
	Кобринскій	VIII	2	1	2	2	1	1	1	1	1	1	1	1
	Пружанскій	VIII	2	1	2	2	1	1	1	1	1	1	1	1
	Слонимскій	VIII	1	1	2	2	2	1	1	1	1	1	1	1
ДОНСКАГО ВОЙСКА ОБЛАСТЬ.	Ростовскій	I	2	2	1	1	3	3	3	3	3	3	—	—
	Таганрогскій	I	1	2	1	1	1	1	1	2	1	1	1	1
	Донецкій	I	1	1	1	1	1	1	1	1	1	1	1	1
	Усть-Медвѣдицкій	I	1	1	1	1	1	1	1	1	1	1	1	1
	Хоперскій	V	1	2	1	1	2	2	3	3	1	1	1	1
	Черкасскій	I	1	1	1	1	3	3	3	3	3	3	1	1
	1-й Донской.	I	1	1	1	1	2	2	1	1	1	1	—	—
	2-й Донской.	I	1	1	1	1	1	1	1	1	1	1	—	—
	Сальскій	I	1	1	1	1	2	2	2	2	2	2	—	—

НАЗВАНІЕ ХЛѢБОВЪ. / ГУБЕРНІИ И УѢЗДЫ.		Районъ измѣнчивости урожаевъ.	Рожь.		Озимая пшеница		Яровая пшеница		Овесъ		Ячмень.		Гречиха.	
			РАЗРЯДЫ УРОЖАЙНОСТИ.											
			Кр. зем.	Вл. зем.	Кр. зем.	Вл. зем.	Кр. зем.	Вл. зем	Кр. зем.	Вл. зем.	Кр. зем.	Вл. зем.	Кр. зем.	Вл. зем.
ЕКАТЕРИНОСЛАВСКАЯ.	Славяносербскій	I	1	1	1	1	1	1	1	2	1	1	1	1
	Бахмутскій	I	1	1	1	1	1	1	1	2	1	1	1	1
	Павлоградскій.	I	1	1	—	1	1	1	1	2	1	1	1	1
	Новомосковскій	I	1	1	1	1	1	1	2	3	1	2	1	1
	Верхнеднѣпровс ій. . . .	I	1	1	—	1	1	1	2	3	1	1	1	1
	Екатеринославскій. . . .	I	1	1	1	1	1	1	2	3	1	2	1	1
	Александровскій	I	1	1	1	1	1	1	2	3	1	2	1	1
	Маріупольскій.	I	1	1	1	1	1	1	2	3	1	1	1	1
КАЗАНСКАЯ.	Тетюшскій	VI	3	3	—	—	3	3	4	5	2	—	2	2
	Цивильскій	VI	2	2	—	—	3	3	4	5	4	—	2	1
	Казанскій	XIII	2	2	—	—	2	2	3	3	2	—	1	1
	Ядринскій.	VI	3	3	—	—	3	3	5	5	4	—	—	—
	Мамадышскій	XIII	2	3	—	—	2	2	3	3	2	—	2	2
	Спасскій	VI	3	3	—	—	3	3	4	5	—	—	2	2
	Свіяжскій	VI	2	2	—	—	3	3	3	3	2	2	2	1
	Чебоксарскій	XIII	2	2	—	—	2	2	3	3	2	—	1	—
	Лаишевскій	XIII	2	2	—	—	2	2	3	3	2	—	1	1
	Чистопольскій.	VI	3	3	—	—	2	2	3	3	2	—	2	2
	Козьмодемьянскій	XIII	2	2	—	—	3	3	3	3	3	2	—	—
	Царевококшайскій	XIII	2	2	—	—	2	2	3	3	2	—	1	—

	ПАЗВАНІЕ ХЛѢБОВЪ. / ГУБЕРНІИ И УѢЗДЫ.	Районы измѣнчивости урожаевъ.	Рожъ.		Озимая пшеница		Яровая пшеница		Овесъ.		Ячменъ.		Гречиха.	
			РАЗРЯДЫ УРОЖАЙНОСТИ.											
			Кр. зем.	Вл. зем.	Кр. зем.	Вл. зем.	Кр. зем.	Вл. зем.	Кр. зем.	Вл. зем.	Кр. зем.	Вл. зем.	Кр. зем.	Вл. зем.
УЖСКАЯ.	Боровскій	VII	2	2	—	—	—	—	4	3	2	2	2	2
	Малоярославецкій	VII	2	2	—	—	—	—	4	3	2	2	2	2
	Тарусскій.	VII	2	2	—	—	—	—	4	3	3	2	2	2
	Калужскій.	VII	2	2	—	—	—	—	4	3	3	2	1	1
	Медынскій.	VII	2	2	—	—	—	—	4	3	2	2	2	2
	Перемышльскій	VII	3	2	—	—	—	—	3	3	3	2	1	1
	Лихвинскій	VII	3	2	—	—	—	—	4	3	3	2	1	1
	Козельскій.	VII	2	2	—	—	—	—	3	3	2	2	1	1
	Мещовскій.	VII	3	2	—	—	—	—	4	4	3	2	1	1
	Мосальскій	VII	2	1	—	—	—	—	4	4	2	2	2	2
	Жиздринскій.	VII	2	1	—	—	—	—	4	4	2	2	1	1
КІЕВСКАЯ.	Уманскій	III	4	4	4	5	3	3	6	6	2	2	3	3
	Звенигородскій.	III	5	4	5	5	3	3	6	6	3	3	3	3
	Чигиринскій	III	4	4	4	4	2	2	5	6	3	3	3	3
	Черкасскій	IV	4	4	5	5	—	3	6	6	3	3	3	3
	Каневскій	IV	5	4	5	5	—	3	6	6	3	3	4	4
	Таращанскій.	IV	4	4	4	4	—	3	6	6	2	2	3	3
	Липовецкій	IV	4	4	4	4	—	3	5	6	2	2	3	3
	Бердичевскій	IV	4	4	3	3	—	3	5	5	2	1	3	3
	Сквирскій	IV	4	4	4	4	—	3	6	6	2	1	3	3

	НАЗВАНІЕ ХЛѢБОВЪ. / ГУБЕРНІИ И УѢЗДЫ	Районы измѣнчивости урожаевъ.	Рожь.		Озимая пшеница		Яровая пшеница		Овесъ.		Ячмень.		Гречиха.	
			РАЗРЯДЫ УРОЖАЙНОСТИ.											
			Кр. зем.	Вл. зем.	Кр. зем.	Вл. зем.	Кр. зем.	Вл. зем.	Кр. зем	Вл. зем.	Кр. зем.	Вл. зем.	Кр. зем.	Вл. зем.
КІЕВСКАЯ.	Васильковскій.	IV	4	4	3	3	—	3	6	6	2	2	3	3
	Кіевскій	IV	4	4	4	4	—	3	4	4	3	2	3	3
	Радомысльскій	VIII	1	1	2	2	1	1	1	1	1	1	1	1
ПОВЕНСКАЯ.	Новоалександровскій. . .	VIII	2	2	2	2	2	2	2	3	2	2	1	1
	Поневѣжскій	VIII	3	4	4	4	3	3	4	6	3	3	—	—
	Вилькомирскій	VIII	2	3	3	3	3	3	2	3	2	2	1	1
	Ковенскій.	VIII	3	4	4	4	—	—	4	4	2	2	—	—
	Шавельскій	VIII	3	3	3	3	4	4	4	4	3	3	—	—
	Тельшевскій.	VIII	3	3	3	3	3	3	4	4	3	3	—	—
	Россіенскій	VIII	3	3	3	3	3	3	4	4	2	2	—	—
КОСТРОМСКАЯ.	Юрьевецкій	XII	3	3	—	—	2	2	3	3	2	2	—	—
	Кинешемскій	XII	3	3	—	—	2	2	3	4	2	2	—	—
	Нерехотскій	XII	3	3	—	—	2	—	4	4	3	2	—	—
	Костромской.	XII	4	4	—	—	3	—	4	4	2	2	—	—
	Буйскій.	XII	3	3	—	—	2	2	3	3	2	2	—	—
	Галичскій.	XII	2	2	—	—	3	3	3	3	2	2	—	—
	Солигаличскій	XII	2	2	—	—	2	2	3	3	2	2	—	—
	Чухломскій	XII	2	2	—	—	2	2	3	3	2	2	—	—
	Кологривскій	XIII	2	2	—	—	3	3	3	4	2	—	—	—

	НАЗВАНІЕ ХЛѢБОВЪ. / ГУБЕРНІИ И УѢЗДЫ.	Районы измѣнчивости урожаевъ.	Рожь.		Озимая пшеница		Яровая пшеница		Овесъ		Ячмень.		Гречиха.	
			РАЗРЯДЫ УРОЖАЙНОСТИ.											
			Кр. зем.	Вл. зем.	Кр. зем.	Вл. зем.	Кр. зем.	Вл. зем	Кр. зем.	Вл. зем.	Кр. зем.	Вл. зем.	Кр. зем.	Вл. зем.
КОСТРОМСКАЯ.	Макарьевскій	XIII	2	2	—	—	2	—	3	3	2	—	—	—
	Варнавинскій	XIII	2	2	—	—	2	2	4	4	2	—	—	—
	Ветлужскій	XIII	2	2	—	—	2	—	3	4	2	—	—	—
КУРЛЯНДСКАЯ.	Иллукстскій	IX	2	3	3	5	2	—	3	5	2	3	—	—
	Фридрихштадтскій. . . .	IX	4	5	5	5	—	—	6	5	4	4	—	—
	Баусскій	IX	5	5	5	5	—	—	6	6	4	4	—	—
	Добленскій	IX	5	5	5	5	—	—	6	6	4	4	—	—
	Туккумскій	IX	5	5	5	5	—	—	6	6	4	4	—	—
	Тальсенскій	IX	5	5	5	5	—	—	6	6	4	4	—	—
	Газенпотскій	IX	5	5	5	5	—	—	5	6	4	4	—	—
	Гробинскій	IX	5	5	5	5	—	—	6	6	4	4	—	—
	Гольдингенскій	IX	4	5	5	5	—	—	5	6	4	4	—	—
	Виндавскій	IX	5	5	5	5	—	—	5	6	4	4	—	—
КУРСКАЯ.	Новооскольскій	III	3	3	2	2	2	2	3	3	1	1	1	1
	Старооскольскій	III	3	3	2	2	2	2	3	3	—	—	1	1
	Тимскій.	III	3	3	4	3	—	2	3	3	—	—	1	1
	Щигровскій	V	3	4	4	3	—	—	4	4	—	—	2	2
	Фатежскій.	V	3	3	—	3	—	—	4	4	—	—	2	2
	Курскій	V	3	3	4	3	—	—	3	4	—	—	2	2

	НАЗВАНІЕ ХЛѢБОВЪ. / ГУБЕРНІИ И УѢЗДЫ.	Районы измѣнчивости урожаевъ.	Рожь.		Озимая пшеница		Яровая пшеница		Овесъ.		Ячмень.		Гречиха.	
			РАЗРЯДЫ УРОЖАЙНОСТИ.											
			Кр. зем.	Вл. зем.	Кр. зем.	Вл. зем.	Кр. зем.	Вл. зем.	Кр. зем.	Вл. зем.	Кр. зем.	Вл. зем.	Кр. зем	Вл. зем.
КУРСКАЯ.	Обоянскій	III	3	4	2	3	—	2	3	4	1	1	1	2
	Корочанскій	III	3	3	2	2	2	2	3	3	1	1	1	1
	Бѣлгородскій	III	3	3	2	2	2	2	3	3	1	1	1	1
	Грайворонскій.	III	4	4	2	2	2	2	3	3	1	1	1	1
	Суджанскій	III	4	4	3	3	3	4	4	5	3	3	2	2
	Льговскій	V	4	4	4	3	—	—	4	5	—	—	2	2
	Дмитровскій.	V	2	2	—	3	—	—	3	3	—	—	1	—
	Рыльскій	V	4	4	4	4	4	4	3	3	3	3	2	2
	Путивльскій.	V	3	4	—	4	4	4	4	5	3	3	2	2
ЛИФЛЯНДСКАЯ.	Рижскій.	IX	5	5	—	—	4	4	6	6	4	4	—	—
	Вольмарскій.	IX	5	5	—	—	4	4	6	6	4	4	—	—
	Венденскій	IX	5	5	—	—	4	4	6	6	4	4	—	—
	Валкскій	IX	5	5	—	—	3	4	5	6	4	4	—	—
	Верроскій	IX	4	5	—	—	4	4	5	6	4	4	—	—
	Дерптскій.	IX	5	5	—	—	4	4	5	6	4	4	—	—
	Феллинскій	IX	4	5	—	—	—	—	5	6	4	4	—	—
	Перновскій	IX	4	5	—	—	—	—	5	6	4	4	—	—
	Эзельскій	IX	3	3	—	—	—	—	3	3	2	2	—	—
МИНСКАЯ	Борисовскій	VIII	1	1	—	—	2	2	2	1	1	1	1	1
	Игуменскій	VIII	1	1	2	2	2	2	2	1	1	1	2	2

	НАЗВАНІЕ ХЛѢБОВЪ. / ГУБЕРНІИ И УѢЗДЫ.	Районы измѣнчивости урожаевъ.	Рожь.		Озимая пшеница		Яровая пшеница		Овесъ.		Ячмень.		Гречиха.	
			РАЗРЯДЫ УРОЖАЙНОСТИ.											
			Кр. зем.	Вл. зем.	Кр. зем.	Вл. зем.	Кр. зем.	Вл. зем.	Кр. зем.	Вл. зем.	Кр. зем.	Вл. зем.	Кр. зем.	Вл. зем.
Минская.	Бобруйскій	VIII	1	1	2	2	2	2	2	1	1	1	1	1
	Рѣчицкій	VIII	1	1	2	2	2	2	2	1	1	1	1	1
	Мозырскій	VIII	1	1	2	2	2	2	2	1	1	1	2	2
	Пинскій	VIII	1	1	2	2	2	2	2	1	1	1	1	1
	Слуцкій	VIII	2	1	3	2	3	2	3	2	2	1	2	2
	Новогрудскій	VIII	2	1	3	2	3	2	3	2	2	1	2	2
	Минскій	VIII	1	1	3	2	2	2	2	1	1	1	1	1
Могилевская.	Сѣнницкій	VIII	2	1	—	—	3	3	3	3	1	1	2	2
	Оршанскій	VIII	2	2	—	—	3	3	4	3	2	2	2	2
	Горецкій	VIII	2	2	—	—	4	4	6	6	2	2	2	2
	Могилевскій	VIII	2	2	—	—	3	3	5	4	1	1	2	2
	Чаусскій	VIII	2	1	—	—	—	—	5	4	1	1	2	2
	Мстиславскій	VIII	2	1	—	—	3	3	5	4	1	1	2	2
	Климовичскій	VIII	1	1	—	—	3	3	5	4	2	2	2	2
	Чериковскій	VIII	1	1	—	—	3	3	5	4	1	1	2	2
	Быховскій	VIII	2	1	—	—	—	—	5	4	1	1	2	2
	Рогачевскій	VIII	1	1	—	—	—	—	3	3	1	1	1	1
	Гомельскій	VIII	1	1	—	—	—	—	4	3	2	1	1	1
Московская.	Московскій	XI	4	5	—	—	—	—	5	6	—	—	3	3
	Богородскій	XI	4	4	—	—	—	—	5	6	—	—	3	3

	НАЗВАНІЕ ХЛѢБОВЪ. / ГУБЕРНІИ И УѢЗДЫ.	Районы измѣнчивости урожаевъ.	Рожь.		Озимая пшеница		Яровая пшеница		Овесъ.		Ячмень.		Гречиха.	
			РАЗРЯДЫ УРОЖАЙНОСТИ.											
			Кр. зем.	Вл. зем.	Кр. зем.	Вл. зем.	Кр. зем.	Вл. зем.	Кр. зем.	Вл. зем.	Кр. зем.	Вл. зем.	Кр. зем.	Вл. зем.
МОСКОВСКАЯ.	Дмитровскій	XI	4	4	—	—	—	—	5	6	3	—	—	—
	Клинскій	XI	4	5	—	—	—	—	5	6	2	—	—	—
	Волоколамскій.	XI	3	3	—	—	—	—	4	5	2	—	—	—
	Можайскій	XI	3	3	—	—	—	—	4	4	2	—	2	2
	Рузскій	XI	3	4	—	—	—	—	4	4	2	—	—	—
	Верейскій	XI	3	4	—	—	—	—	4	5	2	—	2	2
	Звенигородскій	XI	4	5	—	—	—	—	5	6	2	—	3	3
	Подольскій	XI	3	4	—	—	—	—	5	5	—	—	2	2
	Серпуховскій	XI	3	3	—	—	—	—	4	4	—	—	2	2
	Бронницкій	XI	3	3	—	—	—	—	5	4	—	—	2	2
	Коломенскій.	XI	3	3	—	—	—	—	4	4	—	—	2	2
НИЖЕГОРОДСКАЯ.	Нижегородскій	XII	3	2	—	—	3	2	4	3	3	2	2	2
	Горбатовскій	XII	3	2	—	—	2	2	4	3	3	2	3	2
	Ардатовскій.	VII	3	3	—	—	—	—	4	2	3	2	1	1
	Арзамасскій	VII	4	3	—	—	3	—	4	5	3	2	2	2
	Лукояновскій	VI	4	3	—	—	—	—	5	5	—	—	2	2
	Сергачскій	VI	4	3	—	—	3	3	6	5	3	2	4	3
	Княгининскій	VII	4	3	—	—	3	2	4	4	3	2	3	3
	Васильскій	VII	4	3	—	—	3	3	4	3	3	2	3	3

НАЗВАНІЕ ХЛѢБОВЪ. / ГУБЕРНІИ И УѢЗДЫ.		Районы измѣнчивости урожаевъ.	Рожь.		Озимая пшеница		Яровая пшеница		Овесъ.		Ячмень.		Гречиха	
			РАЗРЯДЫ УРОЖАЙНОСТИ.											
			Кр. зем.	Вл. зем.	Кр. зем.	Вл. зем.	Кр. зем.	Вл. зем.	Кр. зем.	Вл. зем.	Кр. зем.	Вл. зем.	Кр. зем.	Вл. зем.
НИЖЕГОРОДСКАЯ.	Макарьевскій	XII	3	2	—	—	2	2	4	3	—	—	3	3
	Семеновскій	XII	2	2	—	—	2	—	4	3	—	—	3	3
	Балахнинскій	XII	3	2	—	—	3	2	4	3	—	—	3	3
НОВГОРОДСКАЯ.	Новгородскій	X	3	4	—	—	—	—	5	6	2	3	—	—
	Крестецкій	X	2	3	—	—	—	—	4	4	2	2	2	—
	Старорусскій	X	2	3	—	—	—	—	4	4	2	2	—	—
	Демянскій.	X	2	3	—	—	—	—	4	4	2	2	2	2
	Валдайскій	X	2	2	—	—	—	—	3	3	2	2	2	2
	Боровичскій	X	2	3	—	—	—	—	4	4	2	2	2	2
	Тихвинскій	X	2	2	—	—	—	—	4	4	2	2	—	—
	Устюженскій	X	3	3	—	—	—	—	4	4	2	2	2	—
	Бѣлозерскій	X	2	2	—	—	3	—	3	2	2	2	—	—
	Кириловскій	X	2	2	—	—	3	3	4	3	2	2	—	—
	Череповецкій	X	3	3	—	—	3	3	4	4	3	3	—	—
ОЛОНЕЦКАЯ.	Петрозаводскій	XIV	3	2	—	—	—	—	4	3	3	2	—	—
	Олонецкій.	XIV	3	2	—	—	—	—	4	3	3	2	—	—
	Лодейнопольскій.	XIV	2	2	—	—	—	—	3	2	2	2	—	—
	Вытегорскій.	XIV	2	2	—	—	—	—	3	2	2	2	—	—
	Каргопольскій.	XIV	2	2	—	—	—	—	4	3	3	2	—	—
	Пудожскій.	XIV	2	2	—	—	—	—	3	2	3	2	—	—
	Повѣнецкій	XIV	2	2	—	—	—	—	4	3	3	2	—	—

	НАЗВАНІЕ ХЛѢБОВЪ. / ГУБЕРНІИ И УѢЗДЫ.	Районы измѣнчивости урожаевъ.	Рожь.		Озимая пшеница		Яровая пшеница		Овесъ.		Ячмень.		Гречиха.	
			РАЗРЯДЫ УРОЖАЙНОСТИ.											
			Кр. зем.	Вл. зем.	Кр. зем.	Вл. зем.	Кр. зем.	Вл. зем.	Кр. зем.	Вл. зем.	Кр. зем.	Вл. зем.	Кр. зем.	Вл. зем.
ОРЕНБУРГСКАЯ.	Оренбургскій	II	2	1	—	—	3	3	4	4	2	1	1	1
	Орскій	II	2	1	—	—	3	2	4	4	2	1	—	—
	Верхнеуральскій	II	3	2	—	—	4	3	6	5	3	2	2	2
	Троицкій	VI	3	2	—	—	3	2	6	5	3	2	2	—
	Челябинскій	VI	3	2	—	—	3	2	4	4	3	2	2	—
ПЕНЗЕНСКАЯ. ОРЛОВСКАЯ.	Елецкій	V	3	4	4	4	—	2	4	4	—	—	2	2
	Ливенскій	V	3	4	4	4	—	2	4	4	—	—	2	2
	Малоархангельскій	V	3	4	4	4	—	2	4	4	—	—	2	2
	Мценскій	VII	3	4	—	4	—	2	3	4	—	—	2	2
	Болховскій	VII	3	3	—	4	—	—	3	3	—	—	1	1
	Орловскій	VII	3	4	—	4	—	—	4	4	—	—	2	2
	Кромскій	VII	3	3	—	3	2	—	3	3	—	—	1	2
	Дмитровскій	VII	2	2	—	3	—	—	2	2	—	—	1	1
	Карачевскій	VII	2	2	—	—	—	—	2	2	—	—	1	1
	Сѣвскій	VII	2	2	—	—	—	—	2	2	—	—	1	1
	Трубчевскій	VIII	1	1	—	—	—	—	2	1	1	1	1	1
	Брянскій	VIII	1	1	—	—	—	—	2	2	2	2	1	1
	Краснослободскій	V	3	3	—	—	—	—	3	3	—	—	1	1
	Наровчатскій	V	3	3	—	3	—	—	4	4	—	—	1	1
	Инсарскій	V	3	3	—	—	—	—	4	4	—	—	2	2

НАЗВАНІЕ ХЛѢБОВЪ. / ГУБЕРНІИ И УѢЗДЫ.		Районы измѣнчивости урожаевъ.	Рожь.		Озимая пшеница		Яровая пшеница		Овесъ.		Ячмень.		Гречиха.	
			РАЗРЯДЫ УРОЖАЙНОСТИ.											
			Кр. зем.	Вл зем.	Кр. зем.	Вл. зем.	Кр. зем.	Вл. зем.	Кр. зем.	Вл. зем.	Кр. зем.	Вл. зем.	Кр зем.	Вл. зем.
Пензенская.	Саранскій	V	3	3	—	—	—	—	4	4	—	—	2	2
	Керенскій	V	4	4	—	3	—	—	4	4	—	—	1	1
	Нижнеломовскій	V	3	3	—	—	—	—	5	5	—	—	2	2
	Мокшанскій	V	4	4	—	—	—	—	5	5	—	—	2	2
	Чембарскій	V	4	3	—	3	—	—	5	5	—	—	2	2
	Пензенскій	V	4	4	—	—	—	—	5	5	—	—	3	3
	Городищенскій	V	2	2	—	—	—	—	3	3	—	—	1	1
Пермская.	Оханскій	XIII	2	2	—	—	3	3	4	4	3	2	2	—
	Осинскій	XIII	2	3	—	—	3	3	4	4	3	2	2	—
	Кунгурскій	XIII	3	4	—	—	4	4	5	5	3	2	—	—
	Красноуфимскій	VI	2	2	—	—	4	4	5	5	3	—	3	—
	Шадринскій	II	3	3	—	—	3	3	4	4	3	—	—	—
	Камышловскій	II	3	3	—	—	3	3	4	4	3	3	—	—
	Ирбитскій	II	3	3	—	—	3	3	5	5	4	4	—	—
	Екатеринбургскій	II	3	3	—	—	3	3	5	5	3	3	—	—
	Пермскій	XIII	4	4	—	—	4	—	6	6	4	4	—	—
	Соликамскій	XIII	3	3	—	—	3	—	4	4	3	—	—	—
	Верхотурскій	XIII	4	4	—	—	4	—	6	6	4	4	—	—
	Чердынскій	XIII	2	2	—	—	—	—	3	3	2	2	—	—
Подольская.	Винницкій	IV	3	4	3	3	—	—	4	3	2	1	2	2
	Литинскій	IV	3	2	3	3	—	—	4	3	2	1	2	2

НАЗВАНІЕ ХЛѢБОВЪ. / ГУБЕРНІИ И УѢЗДЫ.		Районы измѣнчивости урожаевъ.	Рожь.		Озимая пшеница		Яровая пшеница		Овесъ.		Ячмень.		Гречиха.	
			РАЗРЯДЫ УРОЖАЙНОСТИ.											
			Кр. зем.	Вл. зем.	Кр. зем.	Вл. зем.	Кр. зем.	Вл. зем.	Кр. зем.	Вл. зем.	Кр. зем.	Вл. зем.	Кр. зем.	Вл. зем.
ПОДОЛЬСКАЯ.	Летичевскій	IV	3	2	3	3	—	—	3	3	2	1	2	2
	Проскуровскій	IV	3	3	3	3	—	—	3	3	2	1	2	2
	Каменецъ-Подольскій	IV	3	4	3	3	—	—	3	3	2	1	2	2
	Ушицкій	IV	3	3	3	3	—	—	3	3	2	1	2	2
	Могилевскій	IV	3	2	3	3	—	—	3	3	2	1	2	2
	Ямпольскій	III	3	3	3	3	2	2	4	3	2	1	2	2
	Брацлавскій	III	3	3	3	3	—	3	4	3	2	1	2	2
	Гайсинскій	III	4	4	4	4	3	3	5	4	2	1	2	2
	Ольгопольскій	III	3	3	3	3	2	2	4	3	2	1	2	2
	Балтскій	III	2	2	2	2	2	2	4	4	2	1	1	1
ПОЛТАВСКАЯ.	Миргородскій	III	4	3	3	3	3	3	4	4	2	2	2	2
	Лохвицкій	IV	4	3	2	2	3	3	4	4	2	2	2	2
	Лубенскій	IV	3	2	3	2	3	3	3	3	2	2	2	2
	Хорольскій	III	3	2	3	3	3	3	5	5	3	2	2	2
	Полтавскій	III	2	2	2	2	2	2	3	3	2	2	1	1
	Зеньковскій	III	3	3	3	3	2	2	3	3	2	2	2	2
	Гадячскій	IV	3	3	3	2	3	3	4	4	2	2	2	2
	Роменскій	IV	4	3	2	2	3	3	5	4	3	2	2	2
	Прилукскій	IV	4	4	3	3	3	3	5	5	3	2	2	2
	Пирятинскій	IV	4	4	3	2	3	3	5	5	2	2	2	2
	Переяславскій	IV	3	3	3	2	3	3	4	4	3	2	2	2

НАЗВАНІЕ ХЛѢБОВЪ. / ГУБЕРНІИ И УѢЗДЫ.		Районы измѣнчивости урожаевъ.	Рожь.		Озимая пшеница		Яровая пшеница		Овесъ.		Ячмень.		Гречиха.	
			РАЗРЯДЫ УРОЖАЙНОСТИ.											
			Кр. зем.	Вл. зем.	Кр. зем.	Вл. зем.	Кр. зем.	Вл. зем.	Кр. зем.	Вл. зем.	Кр. зем.	Вл. зем.	Кр. зем.	Вл. зем.
ПОЛТАВСКАЯ.	Золотоношскій.	IV	3	3	3	3	3	3	4	4	3	2	2	2
	Кременчугскій.	III	2	2	2	2	3	3	4	4	2	2	2	2
	Кобелякскій	III	2	2	2	2	2	2	3	3	2	2	1	1
	Константиноградскій. . .	III	2	2	2	2	2	2	3	3	2	2	1	1
ПСКОВСКАЯ.	Псковскій	X	2	3	—	—	—	—	5	5	2	2	2	2
	Порховскій	X	2	3	—	—	—	—	5	5	2	2	2	2
	Островскій	X	2	3	—	—	—	—	4	5	2	2	—	—
	Опочецкій.	X	2	3	—	—	—	—	4	4	2	2	2	—
	Новоржевскій	X	2	3	—	—	—	—	4	4	2	2	2	2
	Великолуцкій	X	2	3	—	—	—	—	4	4	1	2	2	—
	Холмскій	X	2	3	—	—	—	—	4	4	1	2	2	2
	Торопецкій	X	2	3	—	—	—	—	4	4	1	2	2	2
РЯЗАНСКАЯ.	Михайловскій	V	4	4	—	—	—	—	4	4	—	—	2	2
	Пронскій	V	4	3	—	—	—	—	4	4	—	—	2	1
	Скопинскій	V	4	3	4	3	—	—	4	5	—	—	2	1
	Данковскій	V	4	4	4	4	—	—	5	6	—	—	2	2
	Раненбургскій.	V	4	4	4	4	—	—	5	6	—	—	1	1
	Ряжскій.	V	4	4	—	3	—	—	4	5	—	—	1	1
	Сапожковскій	V	4	3	4	3	—	—	4	4	—	—	1	1
	Спасскій	VII	4	4	—	—	2	—	4	4	—	—	1	1

	НАЗВАНІЕ ХЛѢБОВЪ. / ГУБЕРНІИ И УѢЗДЫ.	Районы измѣнчивости урожаевъ.	Рожь.		Озимая пшеница		Яровая пшеница		Овесъ.		Ячмень.		Гречиха.	
			РАЗРЯДЫ УРОЖАЙНОСТИ.											
			Кр. зем.	Вл. зем.	Кр. зем.	Вл. зем.	Кр. зем.	Вл. зем.	Кр. зем.	Вл. зем.	Кр. зем.	Вл. зем.	Кр. зем.	Вл. зем.
РЯЗАНСКАЯ.	Рязанскій	VII	4	4	—	—	—	—	4	4	—	—	2	2
	Зарайскій	VII	3	3	—	—	—	—	4	4	—	—	2	2
	Егорьевскій	VII	3	3	—	—	—	—	4	3	—	—	2	2
	Касимовскій.	VII	3	3	—	—	—	—	3	3	1	1	2	2
САМАРСКАЯ.	Самарскій.	II	3	3	—	2	2	2	4	4	2	2	2	2
	Ставропольскій	II	3	3	—	—	2	2	4	4	—	—	2	2
	Бугульминскій	II	2	2	—	2	2	2	2	2	1	1	3	2
	Николаевскій	II	1	1	1	1	1	1	3	3	1	1	1	1
	Бузулукскій.	II	1	1	1	1	1	1	2	2	1	1	1	1
	Новоузенскій	II	1	1	1	1	1	1	2	1	1	1	—	—
	Бугурусланскій	II	2	2	2	2	2	2	2	2	1	1	2	2
С.-ПЕТЕРБУРГСКАЯ.	Лужскій	X	2	3	—	—	—	—	4	4	2	2	2	2
	Гдовскій	X	2	3	—	—	—	—	4	4	2	2	2	—
	Ямбургскій	X	4	4	—	—	—	—	5	6	3	3	—	—
	Петергофскій	X	4	4	—	—	—	—	6	6	3	3	—	—
	Царскосельскій	X	4	4	—	—	—	—	6	6	4	4	—	—
	С.-Петербургскій.	X	5	5	—	—	—	—	6	6	4	4	—	—
	Шлиссельбургскій	X	5	5	—	—	—	—	6	6	4	4	—	—
	Новоладожскій.	X	2	3	—	—	—	—	4	4	2	2	—	—

	НАЗВАНІЕ ХЛѢБОВЪ. / ГУБЕРНІИ И УѢЗДЫ.	Районы измѣнчивости урожаевъ.	Рожь.		Озимая пшеница		Яровая пшеница		Овесъ.		Ячмень.		Гречиха.	
			РАЗРЯДЫ УРОЖАЙНОСТИ.											
			Кр. зем.	Вл. зем.	Кр. зем.	Вл. зем.	Кр. зем.	Вл. зем.	Кр. зем.	Вл. зем.	Кр. зем.	Вл. зем.	Кр. зем.	Вл. зем.
САРАТОВСКАЯ.	Кузнецкій.	V	3	3	—	—	—	—	3	4	—	—	1	1
	Саратовскій	II	3	3	2	2	2	2	3	4	2	1	1	1
	Хвалынскій	II	2	2	—	—	2	2	2	2	—	—	1	1
	Аткарскій.	II	3	3	2	2	2	2	3	4	2	1	1	1
	Вольскій	II	3	3	—	2	2	2	3	4	2	—	1	1
	Балашовскій	V	3	3	2	2	2	2	4	5	2	1	2	2
	Петровскій	V	3	3	—	—	2	2	3	4	—	—	1	1
	Сердобскій	V	3	3	—	2	—	2	4	5	—	—	2	2
	Камышинскій	II	1	1	—	—	1	1	2	2	1	—	—	—
	Царицынскій	II	1	1	—	—	1	1	1	1	—	—	—	—
СИМБИРСКАЯ.	Буинскій	VI	3	3	—	—	3	3	4	4	2	—	2	2
	Ардатовскій	VI	3	3	—	—	3	3	4	4	4	—	3	3
	Алатырскій	VI	3	3	—	—	3	3	4	4	4	—	3	3
	Курмышскій.	VI	4	4	—	—	—	3	6	6	4	—	4	4
	Симбирскій	VI	4	4	—	—	3	3	5	5	—	—	3	2
	Сенгилеевскій	II	3	3	—	—	3	3	3	3	—	—	1	1
	Корсунскій	VI	3	3	—	—	3	3	3	3	—	—	1	1
	Сызранскій	II	3	3	—	—	3	3	3	3	—	—	1	1
СМОЛЕНСКАЯ.	Краснинскій.	XI	2	3	—	—	3	3	5	4	2	2	2	3
	Рославльскій	XI	2	3	—	—	—	—	5	4	2	2	2	2
	Ельницкій.	XI	2	2	—	—	—	—	4	4	2	2	2	3

НАЗВАНІЕ ХЛѢБОВЪ. / ГУБЕРНІИ И УѢЗДЫ.		Районы измѣнчивости урожаевъ.	Рожь.		Озимая пшеница		Яровая пшеница		Овесъ.		Ячмень.		Гречиха.	
			РАЗРЯДЫ УРОЖАЙНОСТИ.											
			Кр. зем.	Вл. зем.	Кр. зем.	Вл. зем.	Кр. зем.	Вл. зем.	Кр. зем.	Вл. зем.	Кр. зем.	Вл. зем.	Кр. зем.	Вл. зем.
СМОЛЕНСКАЯ.	Смоленскій	XI	3	3	—	—	3	3	5	5	2	2	2	3
	Духовщинскій	XI	3	3	—	—	3	3	5	5	2	2	2	3
	Дорогобужскій	XI	3	4	—	—	—	—	5	4	2	2	2	3
	Вяземскій	XI	3	4	—	—	—	—	4	4	1	1	—	—
	Юхновскій	XI	2	2	—	—	—	—	3	3	1	1	2	2
	Гжатскій	XI	2	3	—	—	—	—	3	4	1	1	—	—
	Сычевскій	XI	3	4	—	—	—	—	4	4	2	2	—	—
	Бѣльскій	X	3	4	—	—	—	—	5	5	2	2	—	—
	Порѣчскій	X	2	3	—	—	3	—	4	4	1	2	2	3
ТАВРИЧЕСКАЯ.	Бердянскій	I	1	1	1	1	1	1	3	3	2	2	—	—
	Мелитопольскій	I	1	1	1	1	1	1	3	3	1	2	—	—
	Днѣпровскій	I	1	1	1	1	1	1	1	1	1	1	—	—
	Перекопскій	I	1	1	2	2	1	1	1	1	1	1	—	—
	Евпаторійскій	I	2	2	2	2	—	2	1	1	1	1	—	—
	Симферопольскій	I	2	2	2	2	2	2	1	1	2	2	—	—
	Ѳеодосійскій	I	2	2	2	2	2	2	3	2	2	2	—	—
ТАМБОВСКАЯ.	Козловскій	V	3	4	4	3	—	—	6	6	—	—	1	1
	Лебедянскій	V	3	4	4	4	—	—	5	6	—	—	1	1
	Лицецкій	V	3	4	4	4	—	—	5	6	—	—	1	1
	Тамбовскій	V	3	4	—	3	—	2	5	6	—	—	2	2

	НАЗВАНІЕ ХЛѢБОВЪ. / ГУБЕРНІИ И УѢЗДЫ.	Районы измѣнчивости урожаевъ.	Рожь.		Озимая пшеница		Яровая пшеница		Овесъ.		Ячмень.		Гречиха.	
			РАЗРЯДЫ УРОЖАЙНОСТИ.											
			Кр. зем.	Вл. зем.	Кр. зем.	Вл. зем.	Кр. зем.	Вл. зем.	Кр. зем.	Вл. зем.	Кр. зем.	Вл. зем.	Кр. зем.	Вл. зем.
ТАМБОВСКАЯ.	Кирсановскій	V	4	4	—	3	—	2	5	6	—	—	2	2
	Борисоглѣбскій	V	4	4	—	2	2	2	4	4	2	2	2	1
	Усманскій.	V	3	4	—	3	—	2	6	6	—	—	2	2
	Моршанскій.	V	3	4	—	3	—	—	5	5	—	—	1	1
	Щацкій.	V	3	3	—	—	—	—	3	4	—	—	1	1
	Спасскій	V	3	3	—	—	—	—	3	4	—	—	1	1
	Елатомскій	VII	3	3	—	—	—	—	3	3	1	1	1	1
	Темниковскій	VII	3	2	—	—	—	—	3	3	—	—	1	1
ТВЕРСКАЯ.	Ржевскій	XI	2	3	—	—	—	—	3	4	1	1	—	—
	Зубцовскій	XI	3	3	—	—	—	—	4	5	1	1	—	—
	Старицкій.	XI	2	3	—	—	—	—	4	5	2	2	2	2
	Новоторжскій	XI	2	3	—	—	—	—	4	5	2	2	2	2
	Тверской	XI	3	4	—	—	—	—	6	6	2	2	2	—
	Корчевскій	XI	3	3	—	—	—	—	5	6	3	3	—	—
	Калязинскій.	XI	3	3	—	—	—	—	4	6	3	3	—	—
	Кашинскій	XI	4	4	—	—	—	—	6	6	3	3	—	—
	Бѣжецкій	XI	3	4	—	—	—	—	5	6	3	3	2	2
	Весьегонскій	X	2	3	—	—	—	—	4	4	3	3	—	—
	Вышневолоцкій	X	2	3	—	—	—	—	3	4	2	2	2	2
	Осташковскій	XI	2	3	—	—	—	—	3	3	1	1	2	2

НАЗВАНІЕ ХЛѢБОВЪ. / ГУБЕРНІИ И УѢЗДЫ.		Районы измѣнчивости урожаевъ.	Рожь.		Озимая пшеница		Яровая пшеница		Овесъ.		Ячмень.		Гречиха.	
			РАЗРЯДЫ УРОЖАЙНОСТИ.											
			Кр. зем.	Вл. зем.	Кр. зем.	Вл. зем.	Кр. зем.	Вл. зем.	Кр. зем.	Вл. зем.	Кр. зем.	Вл. зем.	Кр. зем.	Вл. зем.
ТУЛЬСКАЯ.	Веневскій	VII	3	3	—	—	—	—	4	4	—	—	2	2
	Крапивенскій	VII	3	3	—	3	—	—	5	5	—	—	2	2
	Богородицкій	V	3	4	—	4	—	—	5	5	—	—	2	2
	Епифанскій	V	4	3	—	4	—	—	5	5	—	—	2	2
	Чернскій	V	3	3	—	4	—	—	4	4	—	—	2	2
	Новосильскій	V	3	3	—	4	—	—	4	4	—	—	2	2
	Ефремовскій	V	4	4	4	4	—	—	5	5	—	—	2	2
	Алексинскій	VII	2	2	—	—	—	—	3	3	3	2	2	2
	Каширскій	VII	2	2	—	—	—	—	3	3	2	2	2	2
	Тульскій	VII	3	3	—	—	—	—	4	4	—	—	2	2
	Одоевскій	VII	2	2	—	—	—	—	3	3	—	—	2	2
	Бѣлевскій	VII	2	2	—	—	—	—	3	3	2	2	1	1
УФИМСКАЯ.	Мензелинскій	VI	3	3	—	—	2	2	3	3	2	2	2	2
	Бирскій	VI	3	3	—	—	3	3	4	4	3	2	3	3
	Белебеевскій	II	2	2	—	—	2	2	2	2	1	1	2	2
	Златоустовскій	VI	3	3	—	—	4	4	6	6	4	3	3	3
	Уфимскій	II	3	3	—	—	3	3	4	4	2	1	3	3
	Стерлитамакскій	II	2	2	—	—	2	2	3	3	2	1	3	3
ХАРЬКОВСКАЯ.	Сумскій	III	4	4	4	4	3	4	6	6	3	3	3	2
	Лебединскій	III	3	4	3	3	3	3	5	5	3	3	2	2
	Ахтырскій	III	3	4	3	3	2	2	4	4	2	2	2	2

НАЗВАНІЕ ХЛѢБОВЪ. / ГУБЕРНІИ И УѢЗДЫ.		Районы измѣнчивости урожаевъ.	Рожь.		Озимая пшеница		Яровая пшеница		Овесъ.		Ячмень.		Гречиха.	
			РАЗРЯДЫ УРОЖАЙНОСТИ.											
			Кр. зем.	Вл. зем.	Кр. зем.	Вл. зем.	Кр. зем.	Вл. зем.	Кр. зем.	Вл. зем.	Кр. зем.	Вл. зем.	Кр. зем.	Вл. зем.
ХАРЬКОВСКАЯ.	Богодуховскій	III	3	4	3	3	2	2	4	4	2	2	1	1
	Валковскій	III	3	4	3	3	2	2	4	4	2	2	1	1
	Харьковскій	III	3	3	2	2	1	1	3	3	1	1	1	1
	Волчанскій	III	2	3	1	2	1	1	3	3	1	1	1	1
	Зміевскій	I	2	2	1	1	1	1	2	2	1	1	1	1
	Изюмскій	I	1	2	1	1	1	1	2	2	1	1	1	1
	Купянскій	I	1	2	1	1	1	1	2	2	1	1	1	1
	Старобѣльскій	I	1	1	1	1	1	1	1	1	1	1	1	1
ХЕРСОНСКАЯ.	Одесскій	I	1	1	1	1	1	1	2	2	1	1	1	1
	Тираспольскій	I	1	1	1	1	1	1	2	2	1	1	1	1
	Ананьевскій	I	1	1	1	1	1	1	2	2	1	1	1	1
	Елизаветградскій	I	1	2	2	2	2	2	3	5	3	3	1	1
	Херсонскій	I	1	1	1	1	1	1	2	2	1	1	1	1
	Александрійскій	I	1	2	2	2	2	2	3	3	2	2	1	1
ЧЕРНИГОВСКАЯ.	Мглинскій	VIII	1	1	—	—	—	—	2	1	1	1	1	1
	Суражскій	VIII	1	1	—	—	—	—	3	3	1	1	1	1
	Новозыбковскій	IV	1	1	—	—	—	—	2	1	1	1	1	1
	Стародубскій	IV	1	1	—	—	—	—	2	1	1	1	1	1
	Новгородсѣверскій	IV	1	1	—	—	—	—	2	2	1	1	1	1
	Глуховскій	IV	2	1	3	3	—	—	3	2	3	2	1	1
	Кролевецкій	IV	2	1	2	—	—	—	3	2	3	2	1	1

	НАЗВАНІЕ ХЛѢБОВЪ. / ГУБЕРНІИ И УѢЗДЫ.	Районы измѣнчивости урожаевъ.	Рожь.		Озимая пшеница		Яровая пшеница		Овесъ.		Ячмень.		Гречиха.	
			РАЗРЯДЫ УРОЖАЙНОСТИ.											
			Кр. зем.	Вл. зем.	Кр. зем.	Вл. зем.	Кр. зем.	Вл. зем.	Кр. зем.	Вл. зем.	Кр. зем.	Вл. зем.	Кр. зем.	Вл. зем.
ЧЕРНИГОВСКАЯ.	Сосницкій	IV	2	1	—	—	—	—	2	1	3	2	1	1
	Городнянскій	IV	1	1	—	—	—	—	2	1	2	1	1	1
	Черниговскій	IV	1	1	—	—	—	—	1	1	1	1	1	1
	Остерскій	IV	1	1	—	—	—	—	1	1	1	1	1	1
	Козелецкій	IV	3	2	3	3	3	3	3	3	3	3	1	1
	Нѣжинскій	IV	3	2	—	3	3	3	3	3	4	4	1	1
	Борзненскій	IV	3	2	3	3	3	3	3	3	4	4	1	1
	Конотопскій	IV	3	3	—	—	3	3	5	4	4	3	1	1
ЭСТЛЯНДСКАЯ.	Гапсальскій	IX	4	5	3	4	—	—	3	4	3	4	—	—
	Ревельскій	IX	4	5	—	—	—	—	5	6	3	4	—	—
	Вейсенштейнскій	IX	4	3	—	—	—	—	5	6	4	4	—	—
	Везенбергскій	IX	4	5	—	—	—	—	5	6	4	4	—	—
ЯРОСЛАВСКАЯ.	Мышкинскій.	XII	4	5	—	—	—	—	6	6	4	4	—	—
	Рыбинскій.	XII	4	4	—	—	—	—	6	6	3	3	—	—
	Угличскій.	XII	3	4	—	—	—	—	6	6	3	3	—	—
	Ростовскій.	XII	4	4	—	—	4	—	6	6	3	3	—	—
	Ярославскій	XII	4	3	—	—	4	—	5	6	3	3	—	—
	Романоборисоглѣбскій	XII	4	4	—	—	4	—	5	5	3	3	—	—
	Даниловскій.	XII	4	3	—	—	4	—	5	5	3	3	—	—
	Любимскій	XII	3	3	—	—	3	—	4	3	2	2	—	—
	Пошехонскій.	XII	3	4	—	—	4	—	5	5	4	4	—	—
	Моложскій.	XII	4	5	—	—	4	—	6	6	4	4	—	—

Распредѣленіе общаго числа территоріальныхъ тарифовъ на группы по процентному отношенію преміи къ страховой суммѣ.

%	Рожь.	Овесъ.	Ячмень.	ПШЕНИЦЫ.		Гречиха.
				Яровая.	Озимая.	
0—1	874	473	14	—	—	—
1—2	49	30	745	424	190	110
2—3	781	1165	321	354	—	547
3—4	2	76	92	—	407	76
4—5	42	61	190	—	3	80
5—6	101	21	—	10	23	114
6—7	96	35	4	63	52	67
7—8	81	58	46	95	56	164
8—9	103	83	83	94	45	238
9—10	1	109	91	54	40	105
10—11	—	1	16	—	—	59
11—12	—	—	42	—	—	—
12—13	—	—	—	—	—	—
Общее число тарифовъ 9356	2130	2112	1644	1094	816	1560
Итого въ среднемъ взимается преміи со страховой суммы	**2,4%**	**2,9%**	**3,4%**	**3,8%**	**3,9%**	**4,9%**

№ 1.



Казань Цензурою дозвол. Октяб. 20 дня 1891 г.

Типо-Литогр. И. Перова въ Казани на Булакѣ Соб. д.

№ 2.

КАРТА
ЕВРОПЕЙСКОЙ РОССІИ

СРЕДНІЕ УРОЖАИ
РЖИ
на земляхъ частнаго владѣнія

Валовой сборъ зерна съ 1 десятины

I	до 4	чѣвертей
II	„ 5	чѣвертей
III	„ 6	чѣвертей
IV	„ 7	чѣвертей
V	8	чѣвертей и болѣе

Казань Цензурою дозвол. Октяб. 20 дня 1891 г.

Типо-Литогр. И. Перова въ Казани на Булакѣ Соб. д.

№ 3.

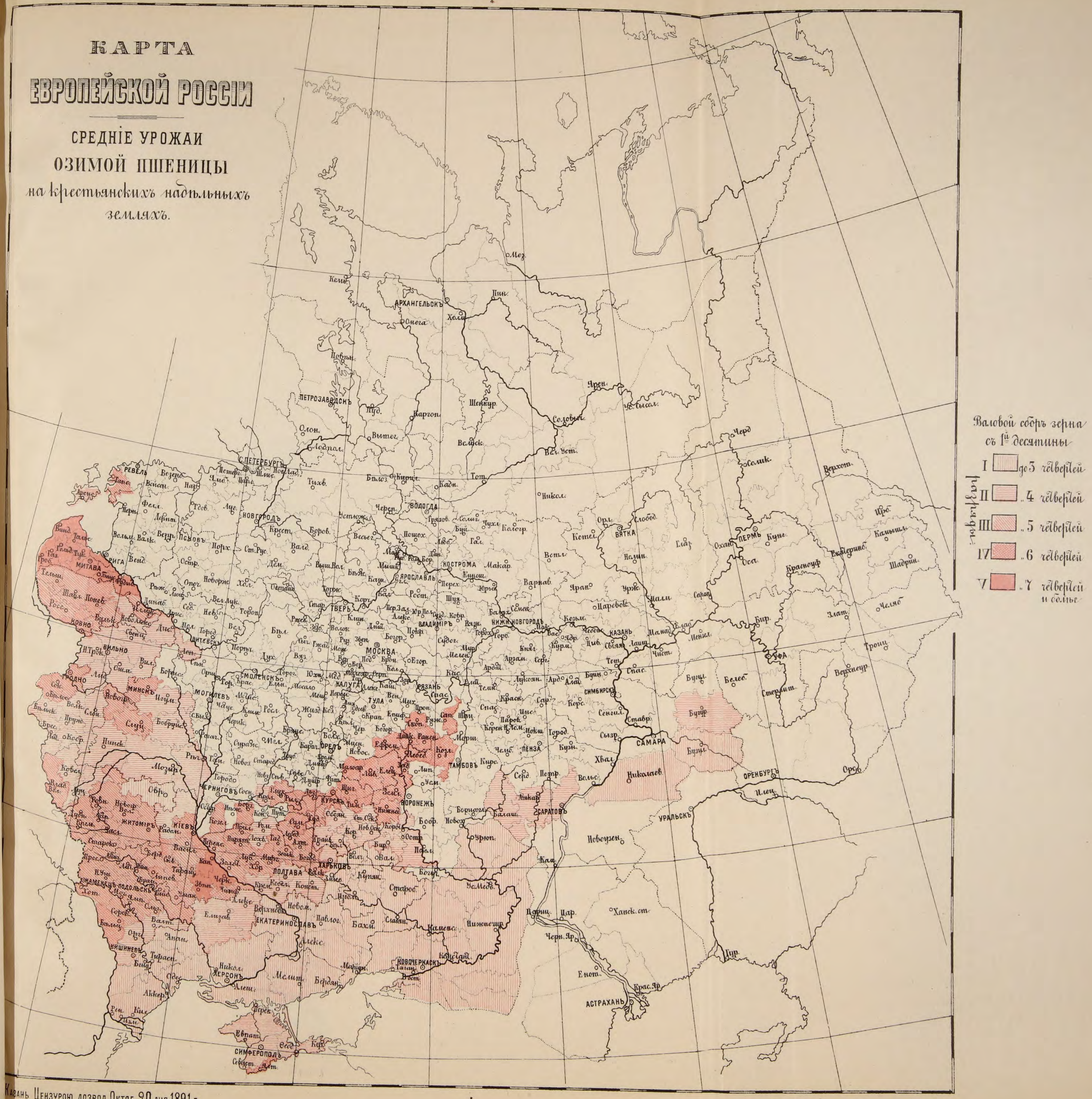

Казань Цензурою дозвол. Октяб. 20 дня 1891 г.

Типо-Литогр. И. Перова въ Казани на Булакѣ Соб. д.

№ 4.



Казань Цензурою дозвол. Октяб. 20 дня 1891 г.

Типо-Литогр. И. Перова въ Казани на Булакѣ Соб. д.

№ 5.

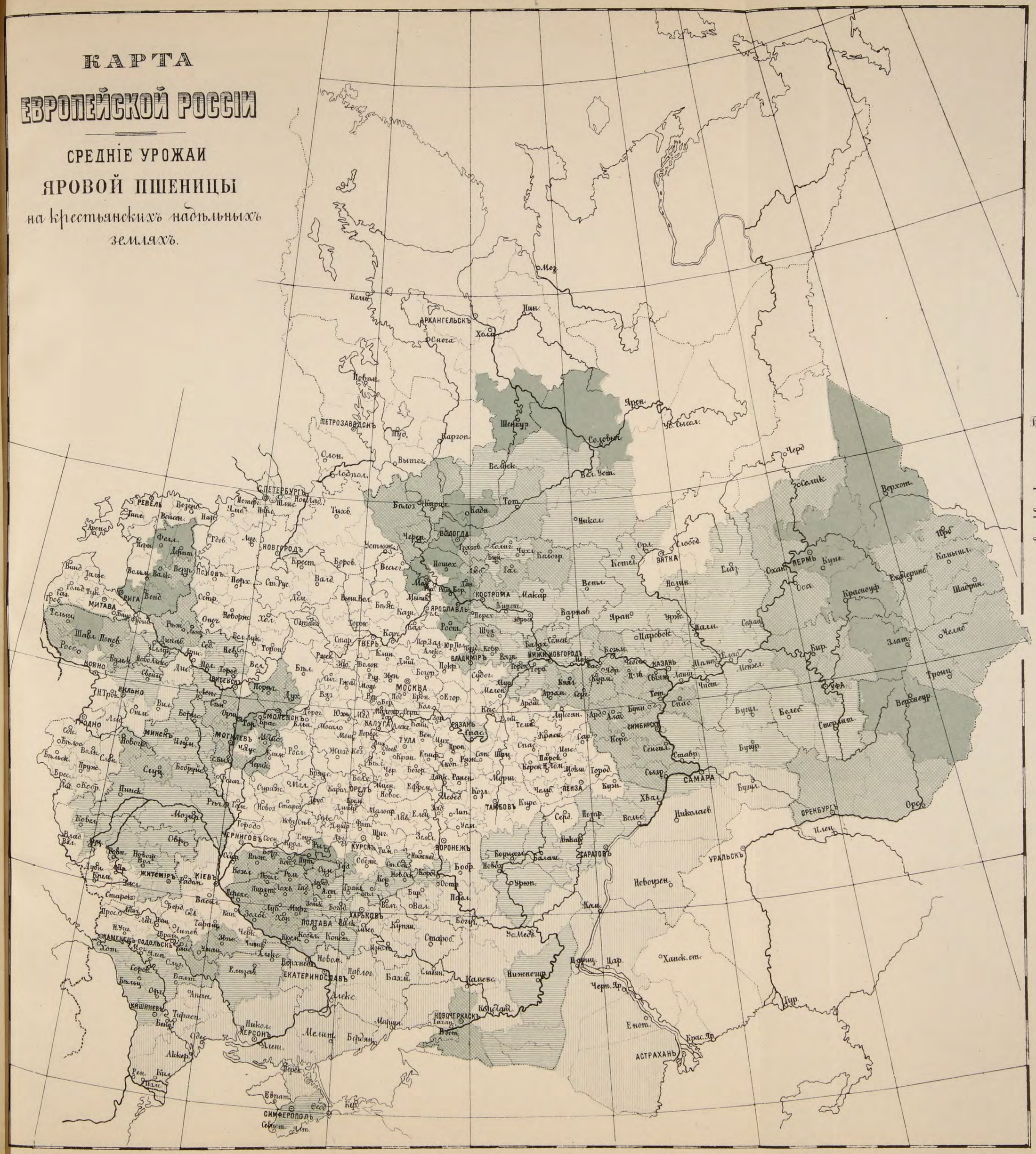

Казань Цензурою дозвол. Октяб. 20 дня 1891 г.

Типо-Литогр. И. Перова въ Казани на Булакѣ Соб. д.

№ 6.

КАРТА
ЕВРОПЕЙСКОЙ РОССІИ

СРЕДНІЕ УРОЖАИ
ЯРОВОЙ ПШЕНИЦЫ
на земляхъ частнаго владѣнія

Валовой сборъ зерна съ 1ой десятины

I	до 3,5	четвертей
II	„ 4	„
III	„ 5	„
IV	„ 6	„ и болье

Казань Цензурою дозвол. Октяб. 20 дня 1891 г.

Типо-Литогр. И. Перова въ Казани на Булакъ Соб. д.

№ 7.

КАРТА
ЕВРОПЕЙСКОЙ РОССІИ

СРЕДНІЕ УРОЖАИ
ОВСА
на крестьянскихъ надѣльныхъ земляхъ.


С.ПЕТЕРБУРГЪ
МОСКВА
ВОЛОГДА
НОВГОРОДЪ
ТВЕРЬ
ЯРОСЛАВЛЬ
КОСТРОМА
ВЛАДИМІРЪ
НИЖНІЙ НОВГОРОДЪ
КАЗАНЬ
ВЯТКА
ПЕРМЬ
УФА
ОРЕНБУРГЪ
САМАРА
САРАТОВЪ
ПЕНЗА
ТАМБОВЪ
ВОРОНЕЖЪ
КУРСКЪ
ОРЕЛЪ
ТУЛА
РЯЗАНЬ
КАЛУГА
СМОЛЕНСКЪ
ПЕТРОЗАВОДСКЪ
АРХАНГЕЛЬСКЪ
РИГА
РЕВЕЛЬ
МИТАВА
ВИЛЬНО
КОВНО
ГРОДНО
МИНСКЪ
МОГИЛЕВЪ
ВИТЕБСКЪ
ЧЕРНИГОВЪ
КІЕВЪ
ЖИТОМІРЪ
ПОЛТАВА
ХАРЬКОВЪ
КАМЕНЕЦЪ ПОДОЛЬСКЪ
КИШИНЕВЪ
ЕКАТЕРИНОСЛАВЪ
ХЕРСОНЪ
НОВОЧЕРКАСКЪ
СИМФЕРОПОЛЬ
АСТРАХАНЬ
УРАЛЬСКЪ
СИМБИРСКЪ
Онега
Мез.
Пин.
Печ.
Кем
Шенкур
Каргоп
Вытег.
Вельск
Соловец
Ч. Выс.
Кадн.
Тот.
Никол.
Кирил.
Бѣлоз.
Тих.
Череп.
Грязов.
Солиг.
Чух.
Калегр.
Буй
Гал.
Кинеш.
Юрьев
Шуя
Перех.
Балах.
Семен.
Варнав.
Ураз.
Уржс.
Шарьев
Шадр.
Сарат.
Козьм.
Мамад.
Мензел.
Бир.
Злат.
Челяб.
Троиц.
Верхнеур.
Стерлит.
Бугул.
Белеб.
Бугур.
Сенгил.
Ставр.
Сызр.
Хвал.
Вольс.
Николаев
Орск
Илец
Аткар.
Новоузен.
Ханск. ст.
Цариц.
Цар.
Черн. Яр
Енот.
Крас. Яр
Тир.
Ирб.
Камышл.
Красноуф.
Оса
Кунг.
Охан.
Слобод.
Орл.
Кайгор.
Чухл.
Ветл.
Налим.
Макар.
Дан.
Мышк.
Рыб.
Рост.
Кашт.
Гл.
Пошех.
Весьег.
Любим.
Мак.
Рес.
Бор.
Ран.
Ярослав.
Перем.
Юрьев.
Шуя
Семен.
Балах.
Козьм.
Чебок.
Курм.
Княг.
Арзам.
Серг.
Тет.
Спас.
Буин.
Лукоян.
Темн.
Красн.
Сар.
Корс.
Инз.
Паров.
Керен.
Ардат.
Ломов.
Город.
Кузн.
Пенз.
Чемб.
Кир.
Серд.
Петр.
Балаш.
Борисог.
Новох.
Чернав.
Усм.
Нов.
Богуч.
Вал.
Павл.
Бахм.
Славян.
Каменс.
Нижнедн.
Мариуп.
Таганр.
Бердян.
Мелит.
Алеш.
Перек.
Евпат.
Керч
Феод.
Севаст.
Ялт.
Ак.-Мечет.
Ак.-Мечет.
Ак.-Мечет

№ 8.

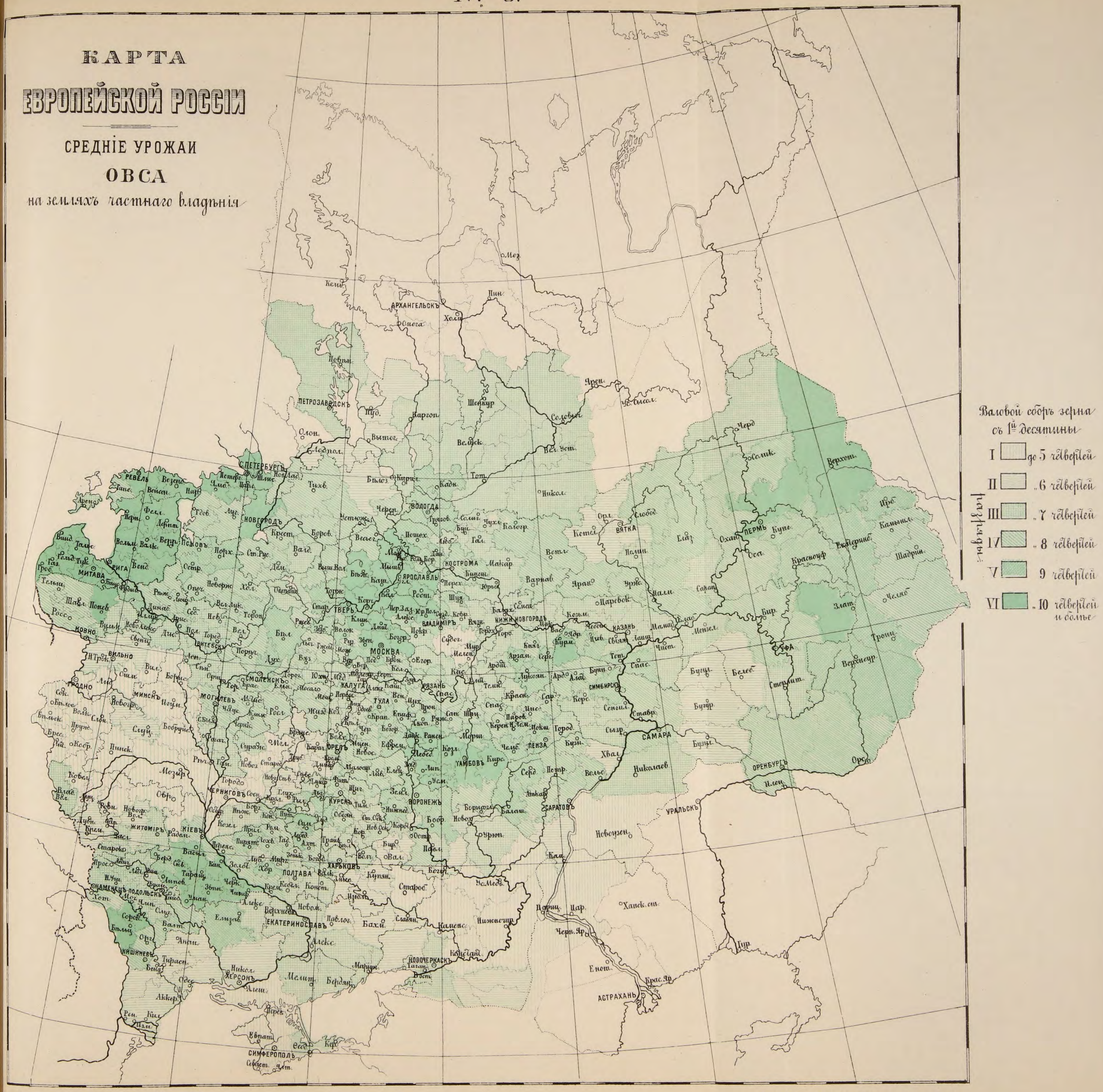

Казань Цензурою дозвол. Октяб. 20 дня 1891 г.

Типо-Литогр. И. Перова въ Казани на Булакѣ Соб. д.

№ 9.

КАРТА
ЕВРОПЕЙСКОЙ РОССІИ

СРЕДНІЕ УРОЖАИ
ЯЧМЕНЯ
на крестьянскихъ надѣльныхъ земляхъ.

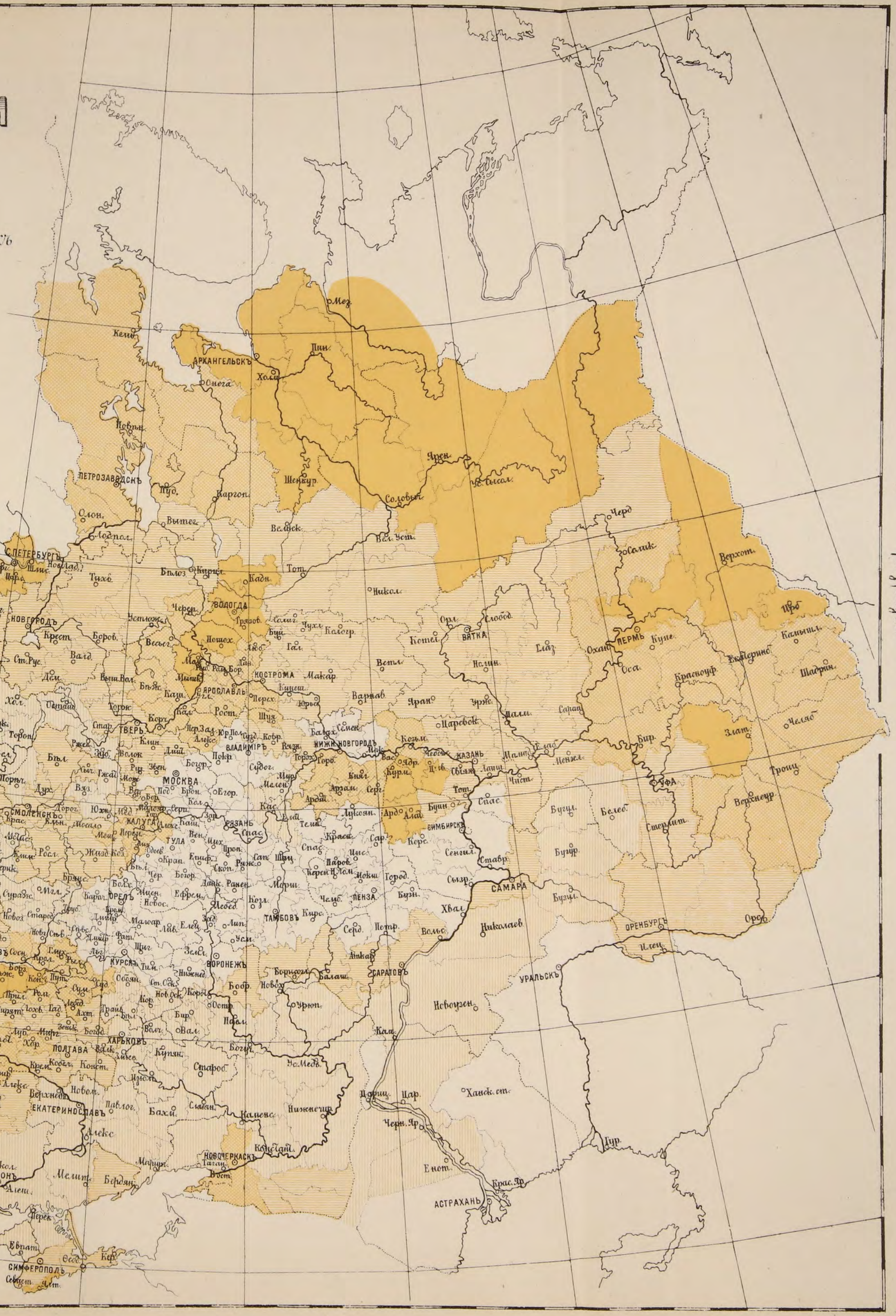

Казань Цензурою дозвол. Октяб. 20 дня 1891 г.

Типо-Литогр. И. Перова въ Казани на Булакѣ Соб. д.

№ 10.

КАРТА
ЕВРОПЕЙСКОЙ РОССІИ

СРЕДНІЕ УРОЖАИ
ЯЧМЕНЯ
на земляхъ частнаго владѣнія

Валовой соборъ зерна съ 1 десятины

- I — до 5 четвертей
- II — „ 6 четвертей
- III — „ 7 четвертей
- IV — „ 8 четвертей и болѣе

Казань Цензурою дозвол. Октяб. 20 дня 1891 г.

Типо-Литогр. И. Перова въ Казани на Булакѣ Соб. д.

№ 11.



Казань Цензурою дозвол. Октяб. 20 дня 1891 г.

Типо-Литогр. И. Перова въ Казани на Булакѣ Соб. д.

№ 12.

КАРТА
ЕВРОПЕЙСКОЙ РОССІИ

СРЕДНІЕ УРОЖАИ
ГРЕЧИХИ
на земляхъ частнаго владѣнія

Валовой сборъ зерна съ 1ой десятины

I	до 3	четвериковъ
II	„ 4	четвериковъ
III	„ 5	четвериковъ
IV	„ 6	четвериковъ и болѣе

Казань Цензурою дозвол. Октяб. 20 дня 1891 г.

Типо-Литогр. И. Перова въ Казани на Булакѣ Соб. д.

№ 13.

КАРТА
ЕВРОПЕЙСКОЙ РОССІИ

РАЙОНЫ
Одинаковой средней измѣнчивости урожаевъ



Названіе районовъ

I Южный степной
II Юго-восточный степной
III Юго-западный черноземный
IV Западный черноземный
V Средній черноземный
VI Восточный черноземный
VII Переходный
VIII Западный черноземный
IX Прибалтійскій
X Сѣверо-западный нечерноземный
XI Центральный западная часть
XII Центральный восточная часть
XIII Восточный нечерноземный
XIV Сѣверный нечерноземный

Казань Цензурою дозвол. Октяб. 20 дня 1891 г.

Типо-Литогр. И. Перова въ Казани на Булакѣ Соб. д.

ОБЩІЯ ОСНОВАНІЯ ИНСТРУКЦІИ

агентамъ и субъ-агентамъ страхованія посѣвовъ отъ неурожая*).

1.

Назначеніе агентовъ зависитъ отъ управленія, завѣдующаго страхованіемъ посѣвовъ, или отъ лицъ, коимъ это право будетъ предоставлено.

2.

Агентами и субъ-агентами могутъ быть всѣ правоспособные русскіе подданные. Обязанность агентуры могутъ принимать на себя также земскія управы и должностныя лица, состоящія на государственной или выборной службѣ, если имъ это не воспрещено закономъ или спеціальными инструкціями.

3.

Каждый агентъ можетъ имѣть, съ утвержденія Управленіемъ страхованія, въ своемъ районѣ субъ-агентовъ, за дѣйствія которыхъ несетъ полную имущественную отвѣтственность.

4.

Вознагражденіе агентамъ опредѣляется Управленіемъ страхованія въ извѣстномъ % съ чистой страховой преміи по страхованіямъ, заключеннымъ ими.

---

*) Въ нашемъ трудѣ **мы вовсе не касались формы учрежденія у насъ страхованія посѣвовъ, т. е. должно ли оно быть государственнымъ, или взаимнымъ, или осуществиться въ видѣ частнаго предпріятія.** Поэтому детали настоящей инструкціи должны быть разработаны соотвѣтственно тому, **какъ будетъ организовано страхованіе**, ежели въ принципѣ оно будетъ признано необходимымъ.

5.

Агенты принимаютъ посѣвы на страхъ отъ неурожаевъ, отъ чего бы таковые ни произошли, за исключеніемъ поврежденій, причиненныхъ:

а) нашествіемъ непріятеля,

б) распоряженіями правительства въ виду военныхъ или иныхъ цѣлей и

в) потравами.

6.

Агенты обязаны вести двѣ книги: а) кассовую и б) для записи заключенныхъ страхованій.

7.

Поступающія къ агентамъ суммы отсылаются по принадлежности, согласно распоряженіямъ Управленія страхованія.

8.

Всѣ расходы по содержанію агентства производятся агентами изъ собственныхъ средствъ.

9.

Агенты доставляютъ Управленію страхованія, въ опредѣленные сроки, свѣдѣнія, общія и частныя. Общія свѣдѣнія сообщаются даже и въ томъ случаѣ, ежели въ районѣ дѣйствія агента никакихъ страхованій не было заключено. Агентъ доноситъ: о времени начала и окончанія посѣвовъ, о показавшихся всходахъ, о замѣченныхъ вредныхъ насѣкомыхъ или червякъ, истребляющихъ растенія, о несвоевременныхъ морозахъ, о градѣ, о засухахъ, необычайныхъ дождяхъ и разливахъ рѣкъ, повредившихъ посѣвы, о средней температурѣ въ теченіе зимнихъ мѣсяцевъ, о времени окончанія уборки хлѣбовъ и о величинѣ пробныхъ умолотовъ и проч. Частныя донесенія содержатъ, по возможности, тѣже свѣдѣнія, но относящіяся къ отдѣльныхъ имѣніямъ или участкамъ посѣва, которые приняты агентомъ на страхъ.

Примѣчаніе. Свѣдѣнія, на которыя указано въ этомъ §, доставляются на бланкахъ, высылаемыхъ Управленіемъ.

10.

Страховать посѣвы можетъ какъ владѣлецъ, такъ и арендаторъ земли, на которой произведенъ посѣвъ, и всякое лицо, которому они предоставятъ право на это.

11.

Посѣвы, принадлежащіе одному владѣльцу и находящіеся въ одной и той же мѣстности, принимаются на страхъ только въ полномъ составѣ, а не по частямъ. Принадлежащіе одному владѣльцу посѣвы въ нѣсколькихъ мѣстностяхъ или имѣніяхъ, состоящихъ въ районѣ одного агента, могутъ быть застрахованы по одному полису.

12.

На страхъ могутъ быть принимаемы только посѣвы **очевидно** не поврежденные. Дурно обработанныя поля **ни въ какомъ случаѣ** не принимаются на страхъ.

13.

Посѣвы принимаются на страхъ въ теченіе времени, устанавливаемаго Управленіемъ страхованія посредствомъ особаго для каждой мѣстности росписанія.

14.

Всякій посѣвъ, при условіяхъ, указанныхъ въ 11 и 12 §§, можетъ быть принятъ на страхъ по *нормальному* тарифу. Посѣвы въ имѣніяхъ, ведущихъ плодопеременную или особо усовершенствованную систему хозяйства, могутъ быть приняты на страхъ по *спеціальному* тарифу.

15.

Желающіе застраховать свои посѣвы обязаны, при первомъ страхованіи,—производится ли оно по нормальному, или спеціальному тарифу,—представить свѣдѣнія:

а) о размѣрѣ имѣнія, съ сельско-хозяйственнымъ планомъ, хотя бы отъ руки сдѣланнымъ, съ обозначеніемъ на немъ полей и съ указаніемъ величины засѣваемой каждымъ хлѣбомъ отдѣльно площади;

б) о количествѣ высѣваемыхъ на каждую десятину сѣмянъ, а также о времени начала и конца посѣвовъ;

в) объ урожаяхъ за послѣднія пять лѣтъ или за менѣе продолжительный срокъ, если имѣніе числится за страхующимъ менѣе 5 лѣтъ;

г) о случаяхъ градобитія или поврежденія посѣвовъ вредными насѣкомыми въ теченіе того же времени;

д) въ какомъ разстояніи отъ страхуемыхъ полей и какихъ приблизительно размѣровъ имѣются лѣса.

е) Частные владѣльцы сверхъ того доставляютъ свѣдѣнія о способѣ веденія хозяйства.

При спеціальномъ страхованіи представляется подробное описаніе имѣнія съ совершенно точнымъ указаніемъ способа веденія хозяйства, числа скота, состоящаго при имѣніи, и количества удобренія.

Примѣчаніе. При заключеніи страхованія по спеціальному тарифу свѣдѣнія о предметѣ страхованія доставляются по особо выработанной формѣ.

16.

Заявленія владѣльцевъ посѣвовъ при страхованіи по спеціальному тарифу обязательно повѣряются агентомъ на мѣстѣ. Повѣрять на мѣстѣ заявленія при страхованіи по нормальному тарифу предоставляется усмотрѣнію агента, но подъ его отвѣтственностью.

17.

Хозяйственныя конторскія книги страхующаго должны быть открыты для агента какъ при заключеніи страхованія, такъ и при повѣркѣ неурожая.

18.

Въ теченіе всего страховаго періода страхующій обязанъ увѣдомлять агента о всякихъ измѣненіяхъ посѣва, предсказывающихъ неудовлетворительность урожая, и агентъ имѣетъ право въ продолженіе этого времени осматривать посѣвы, не затрудняя однако при этомъ владѣльца.

19.

Когда владѣлецъ посѣва убѣдится, что урожай будетъ ниже обезпеченнаго страхованіемъ, онъ немедленно извѣщаетъ о томъ агента, у котораго заключено страхованіе.

20.

Агентъ, получивши подобное извѣщеніе, немедленно препровождаетъ его по принадлежности, согласно распоряженію главнаго управленія.

21.

Застраховавшій свой посѣвъ въ случаѣ неурожая не имѣетъ права ничего вывозить изъ застрахованныхъ хлѣбовъ, впредь до оцѣнки убытковъ, подъ опасе-

ніемъ лишиться страховаго вознагражденія; но онъ можетъ произвести слѣдующій посѣвъ, заявивъ агенту о его количествѣ.

22.

Оцѣнка убытковъ производится безъ замедленія Управленіемъ страхованія черезъ инспектора, агентовъ, субъ-агентовъ, спеціальныхъ таксаторовъ или лицъ, особо для сего командированныхъ.

23.

Оцѣнщики убытковъ опредѣляютъ таковые всѣми соотвѣтствующими данному случаю способами, причемъ могутъ провѣрять количество урожая, производить пробный умолотъ и т. п. Страхователь же обязанъ оказывать агентамъ всевозможное содѣйствіе при производствѣ оцѣнки.

Примѣчаніе. При повѣркѣ величины урожая принимаются во вниманіе и другія свѣдѣнія объ урожаѣ въ данной мѣстности, имѣющіяся въ распоряженіи агента *).

24.

О произведенной повѣркѣ урожая агентъ-оцѣнщикъ обязанъ составить протоколъ, въ которомъ должна быть точно опредѣлена величина недобора противъ количества, принятаго на страхъ, и указана сумма, которая подлежитъ выдачѣ страхующему.

25.

Въ случаѣ спора со стороны страхователя противъ способа провѣрки или выводовъ, къ которымъ пришелъ агентъ, страхователю предоставляется изложить свои замѣчанія при подписаніи акта и обозначить сумму, которая, по его убѣжденію, должна быть ему выдана.

26.

Страхователь, не сдѣлавшій никакихъ замѣчаній при подписаніи акта, лишается права спора противъ произведенной оцѣнки; таковая считается тогда окончательною, и агентъ отсылаетъ ее немедленно по принадлежности.

27.

Въ случаѣ несогласія страхователя съ оцѣнкою убытковъ, сдѣланною агентомъ, производится новая провѣрка. Для сего агентъ и страхователь выбираютъ

*) См. 63 стр. I ч. гл. IV.

каждый по одному лицу, и избранные производятъ провѣрку. Ежели и они въ оцѣнкѣ убытковъ не согласятся между собою, то выбираютъ, по своему усмотрѣнію, еще третье лицо.

28.

Каждое изъ этихъ лицъ оцѣниваетъ по убѣжденію своей совѣсти величину убытковъ, и мнѣніе большинства опредѣляетъ сумму вознагражденія. Ежели большинства мнѣній не составится, то отдѣльныя оцѣнки складываются, сумма дѣлится на три, и результатъ считается окончательнымъ *).

Примѣчаніе. По усмотрѣнію страхователя или агента провѣрка можетъ быть произведена прямо по способу, въ этомъ § указанному, не прибѣгая къ порядку, изложенному въ § 27.

29.

Вторая повѣрка считается окончательною, и по совершеніи ея дѣло отсылается немедленно по принадлежности агентомъ, у котораго было заключено страхованіе.

30.

Тѣмъ не менѣе страхователю предоставляется право возразить и противъ этой оцѣнки. На основаніи его заявленія, которое должно быть сдѣлано при подписаніи протокола оцѣнки, Управленіе страхованія можетъ командировать другаго таксатора, который производитъ новую повѣрку порядкомъ, въ § 27 или 28 указаннымъ, причемъ участвовавшіе въ прежней оцѣнкѣ не должны вновь привлекаться къ дѣлу.

31.

Противъ этой повѣрки уже никакіе споры не принимаются.

32.

Путевые расходы оцѣнщика, командированнаго Управленіемъ, производятся на счетъ страхователя, ежели послѣдняя оцѣнка, въ § 30 указанная, не будетъ выше предшествующей.

---

*) Напримѣръ: было застраховано 10 десятинъ ржи по 4 четверти на десятину, считая по 80 к. пудъ. Одинъ оцѣнщикъ опредѣлилъ недоборъ въ двѣ четверти, второй въ 10 пудовъ и третій призналъ, что всего съ десятины будетъ собрано 4 пуда; такимъ образомъ первый оцѣниваетъ убытокъ отъ неурожая въ 18 пудовъ, второй въ 10 п. и третій—въ 32 пуда. Сложивъ эти три цифры и раздѣливъ ихъ на 3, получимъ величину вознагражденія въ 16 р. на десятину.

33.

Страхователь теряетъ право на вознагражденіе за убытки въ слѣдующихъ случаяхъ:

а) если показанія въ поданномъ имъ страховомъ объявленіи не согласны съ дѣйствительностью, или если страхователь не исполнилъ правилъ, предписанныхъ общими и особыми условіями страхованія;

б) если страхователь препятствовалъ опредѣленію убытковъ или намѣренно уклонялся отъ представленія свѣдѣній, необходимыхъ для опредѣленія размѣра убытковъ;

в) если страхователь дѣйствіями своими намѣренно увеличивалъ размѣры убытковъ;

г) если требованіе о вознагражденіи убытковъ, не удовлетворенное Управленіемъ страхованія, не будетъ предъявлено въ установленномъ судебномъ порядкѣ въ теченіе десяти лѣтъ со дня опредѣленія размѣра убытковъ или отказа въ выдачѣ вознагражденія.

Примѣчаніе. Въ случаяхъ, указанныхъ въ пунктахъ а, б и в, агентъ составляетъ протоколъ, въ которомъ точно должны быть указаны обстоятельства, лишающія страхователя права на вознагражденіе.

Л. І. Грассъ

1 ноября 1891 года.

ГЛАВНѢЙШІЕ ИСТОЧНИКИ.

Берг Ф. Н.—Обезпеченіе урожаевъ. 1881.

Берг И. Н.—Обезпеченіе урожаевъ и вопросъ о переселеніи. 1882.

Брандтъ.—Къ исторіи вопроса о страхованіи посѣвовъ. 1882.

Докучаевъ. В. В.—Картографія русскихъ почвъ. Спб. 1879.

Онъ же. — Русскій черноземъ. Отчетъ Вольно-Экономическому Обществу. Спб. 1883.

Онъ же.—Русскій черноземъ, съ почвенною картою 1883.

Военно-статистическій сборникъ т. IV.

Докладъ Высочайше утвержденной комиссіи для изслѣдованія положенія сельскаго хозяйства, съ приложеніями. Спб. 1873.

Кеппенъ Ѳ. П.—Монографія о саранчѣ.

Лессингъ-Левинсонъ. — Картографія почвъ въ Западной Европѣ и Россіи Спб. 1889.

Матеріалы для статистики Россійской Имперіи, издаваемые при Статистическомъ Совѣтѣ Мин. Внутр. Дѣлъ. 1839.

Объясненія къ сельско-хозяйственному статистическому атласу Европейской Россіи. 1869.

Отчеты уѣздныхъ и губернскихъ земскихъ управъ.

Сборники свѣдѣній по Департаменту Земледѣлія и Сельской Промышленности, издаваемые Министерствомъ Государственныхъ Имуществъ съ 1879, и по отвѣтамъ, полученнымъ отъ хозяевъ, съ 1881 года.

Чаславскій В.—Почвенная карта Европейской Россіи.

Штакеншнейдеръ.—О страхованіи посѣвовъ. (Постановка вопроса). 1881.

Янсонъ Ю. Э. Сравнительная статистика Россіи и западно-европейскихъ государствъ. Спб. 1880.

Alauzet.—Traité général des assurances. Paris. 1844.
Ameline.—Assurances en cas de décès et en cas d'accidents. Paris. 1868.
Bellstab, E.—Der Staat und das Versicherungswesen. Berlin. 1882.
Bühren.—Das Versicherungs—und Creditswesen. Glogau. 1866.
Chaufton.—Les assurances, leur passé, leur présent, leur avenir. Paris. 1886.
Courcy.—La philosophie de l'assurance. Paris. 1883.
Debrock.—Manuel financier. Paris. 1883.
Dormoy.—Théorie mathématique des assurances sur la vie. Paris. Gautier—Villars. 1878.
Gardenghi.—Teoria matematica della previdenze. Parma. 1889.
Estatutos de la Compania anonima de seguros „la protectora agricola". Buenos Aires. 1888.
Frankenstein.—Zeitschrift für Agrarpolitik $^{1888}/_{89}$. Leipzig.
Grün et *Joliat.*—Traité des assurances terrestres et de l'assurance sur la vie des hommes. Paris. 1828.
Hamon.—Petit dictionnaire des assurances. Paris. 1886.
Hermann E.—Die Theorie der Versicherung vom wirthschaftlichen Standpunkt. Graz. 1869.
Lemke O.—Katechismus des Versicherungswesens. Leipzig. 1874.
Mayet.—Landwirthschaftliche Versicherung. Berlin.
Majoux.—Projet d'association communale pour les assurances. Paris. 1865.
Pascal.—Repertoire des assurances. Paris. 1884.
Perisil.—Traité des assurances terrestres. Paris. 1834.
Pouget.—Dictionnaire des assurances terrestres. Paris. 1855.
Rummer D —Der Betrieb von Versicherungsgeschäften durch den Staat. Zürich. 1879.
Saski. – Die volkswirthschaftliche Bedeutung des Versicherungswesens. Leipzig.
Statuts des cinq compagnies par actions exploitans en France l'assurance contre la grêle: l'Abeille, la Confiance, l'Indemnité, le Soleil, le Midi.
Wagner Ad.—Der Staat und das Versicherungswesen (Zeitschrift für d. Staatwiss. 1881).

ПРИЛОЖЕНІЯ.

ОТДѢЛЪ ПЕРВЫЙ.

МАТЕРІАЛЫ ДЛЯ ИСЧИСЛЕНІЯ ВЕЛИЧИНЫ СРЕДНИХЪ УРОЖАЕВЪ.

I) СРЕДНІЕ УРСЖАИ ГЛАВНѢЙШИХЪ ХЛѢБОВЪ, ПО УѢЗДАМЪ.

а) По даннымъ Центральнаго Статистическаго Комитета и Департамента Земледѣлія.

ГУБЕРНІИ.	УѢЗДЫ.	Категоріи хозяйствъ.	РОЖЬ. Площадь пашни подъ посѣвомъ по даннымъ Центр. Стат. Комитета.	Урожайность по даннымъ. Центр. Стат. Комитета за семилѣтіе (1883—1889). Средняя.	Колебанія.	Департамента Земледѣлія. За семилѣтіе (1883—1889). Средняя.	Колебанія.	Выведенная изъ показаній объ обыкновенномъ урожаѣ. Средняя.	Колебанія.	Принятый разрядъ урожайности.	ОЗИМАЯ ПШЕНИЦА. Площадь пашни подъ посѣвомъ по даннымъ Центр. Стат. Комитета.	Урожайность по даннымъ. Центр. Стат. Комитета за семилѣтіе (1883—1889). Средняя.	Колебанія.	Департамента Земледѣлія. За семилѣтіе (1883—1889). Средняя.	Колебанія.	Выведенная изъ показаній объ обыкновенномъ урожаѣ. Средняя.	Колебанія.	Принятый разрядъ урожайности.	ЯРОВАЯ ПШЕНИЦА. Площадь пашни подъ посѣвомъ по даннымъ Центр. Стат. Комитета.	Урожайность по даннымъ. Центр. Стат. Комитета за семилѣтіе (1883—1889). Средняя.	Колебанія.	Департамента Земледѣлія. За семилѣтіе (1883—1889). Средняя.	Колебанія.	Выведенная изъ показаній объ обыкновенномъ урожаѣ. Средняя.	Колебанія.	Принятый разрядъ урожайности.	ОВЕСЪ. Площадь пашни подъ посѣвомъ по даннымъ Центр. Стат. Комитета.	Урожайность по даннымъ. Центр. Стат. Комитета за семилѣтіе (1883—1889). Средняя.	Колебанія.	Департамента Земледѣлія. За семилѣтіе (1883—1889). Средняя.	Колебанія.	Выведенная изъ показаній объ обыкновенномъ урожаѣ. Средняя.	Колебанія.	Принятый разрядъ урожайности.	ЯЧМЕНЬ. Площадь пашни подъ посѣвомъ по даннымъ Центр. Стат. Комитета.	Урожайность по даннымъ. Центр. Стат. Комитета за семилѣтіе (1883—1889). Средняя.	Колебанія.	Департамента Земледѣлія. За семилѣтіе (1883—1889). Средняя.	Колебанія.	Выведенная изъ показаній объ обыкновенномъ урожаѣ. Средняя.	Колебанія.	Принятый разрядъ урожайности.	ГРЕЧИХА. Площадь пашни подъ посѣвомъ по даннымъ Центр. Стат. Комитета.	Урожайность по даннымъ. Центр. Стат. Комитета за семилѣтіе (1883—1889). Средняя.	Колебанія.	Департамента Земледѣлія. За семилѣтіе (1883—1889). Средняя.	Колебанія.	Выведенная изъ показаній объ обыкновенномъ урожаѣ. Средняя.	Колебанія.	Принятый разрядъ урожайности.
АРХАНГЕЛЬСКАЯ.	1. Кемскій	Крест.	3090	4,9	3,0—7,0	5,1	0,5—8,0	6,0	4,0—6,0	II	—	—	—	—	—	—	—	—	—	—	—	—	—	—	—	—	—	—	—	—	3304	5,6	4,3—8,6	5,5	4,0—8,5	8,0	6,0—18,0	III	—	—	—	—	—	—	—	—
		Владѣл.	52	2,4	1,5—3,3	2,8	4,0—7,0	—	—	—	—	—	—	—	—	—	—	—	—	—	—	—	—	—	—	—	—	—	—	—	110	6,3	3,8—9,7	6,8	4,5—10,0	—	—	II	—	—	—	—	—	—	—	—
		Вообще.	3142	4,3	3,0—7,0	—	—	—	—	—	—	—	—	—	—	—	—	—	—	—	—	—	—	—	—	—	—	—	—	—	3414	5,6	4,3—8,6	—	—	—	—	—	—	—	—	—	—	—	—
	2. Мезенскій	Крест.	403	4,8	0,6—8,1	5,1	0,5—8,0	6,0	4,0—6,0	—	—	—	—	—	—	—	—	—	—	—	—	—	—	—	—	—	—	—	—	—	—	5382	7,0	1,7—9,3	7,0	1,5—9,5	8,0	6,0—18,0	IV	—	—	—	—	—	—	—	—
		Владѣл.	12	4,8	0,1—7,6	6,0	4,0—7,0	—	—	—	—	—	—	—	—	—	—	—	—	—	—	—	—	—	—	—	—	—	—	—	289	7,5	2,3—10,4	7,6	2,5—10,5	—	—	IV	—	—	—	—	—	—	—	—
		Вообще.	415	4,8	0,0—8,1	—	—	—	—	—	—	—	—	—	—	—	—	—	—	—	—	—	—	—	—	—	—	—	—	—	5671	7,0	1,7—9,6	—	—	—	—	—	—	—	—	—	—	—	—
	3. Пинежскій	Крест.	889	5,0	2,8—6,3	5,4	3,0—7,0	6,0	4,0—6,0	II	—	—	—	—	—	—	—	—	—	—	—	—	—	—	—	—	—	—	—	—	—	3962	7,0	4,5—8,5	6,9	4,5—9,0	8,0	6,0—18,0	IV	—	—	—	—	—	—	—	—
		Владѣл.	88	5,9	4,0—7,0	6,0	4,0—7,0	—	—	—	—	—	—	—	—	—	—	—	—	—	—	—	—	—	—	—	—	—	—	—	206	7,4	5,4—10,0	7,3	5,5—10,0	—	—	IV	—	—	—	—	—	—	—	—
		Вообще.	977	5,1	2,9—6,3	—	—	—	—	—	—	—	—	—	—	—	—	—	—	—	—	—	—	—	—	—	—	—	—	—	4168	7,3	4,5—8,4	—	—	—	—	—	—	—	—	—	—	—	—
	4. Архангельскій	Крест.	313	8,7	6,5—11,2	9,1	7,5—13,0	6,0	4,0—6,0	—	—	—	—	—	—	—	—	—	—	—	—	—	—	—	—	—	—	—	—	—	—	2764	9,5	6,8—12,1	9,3	7,0—12,0	8,0	6,0—18,0	IV	—	—	—	—	—	—	—	—
		Владѣл.	19	8,4	5,2—11,9	8,9	6,5—12,0	—	—	—	—	—	—	—	—	—	—	—	—	—	—	—	—	—	—	—	—	—	—	—	174	9,5	6,4—12,0	9,9	6,5—14,0	—	—	IV	—	—	—	—	—	—	—	—
		Вообще.	332	8,5	6,4—11,3	—	—	—	—	—	—	—	—	—	—	—	—	—	—	—	—	—	—	—	—	—	—	—	—	—	2938	9,4	6,7—12,1	—	—	—	—	—	—	—	—	—	—	—	—
	5. Онежскій	Крест.	1410	4,1	2,9—4,9	4,5	4,0—5,0	6,0	4,0—6,0	II	—	—	—	—	—	—	—	—	—	—	—	—	—	—	—	—	—	—	—	—	—	5278	5,2	4,3—7,3	5,9	4,5—9,5	8,0	6,0—18,0	III	—	—	—	—	—	—	—	—
		Владѣл.	115	4,3	3,0—6,2	4,9	4,0—5,5	—	—	II	—	—	—	—	—	—	—	—	—	—	—	—	—	—	—	—	—	—	—	—	191	6,0	3,6—9,0	6,1	3,5—9,0	—	—	II	—	—	—	—	—	—	—	—
		Вообще.	1525	4,1	2,9—4,8	—	—	—	—	—	—	—	—	—	—	—	—	—	—	—	—	—	—	—	—	—	—	—	—	—	5469	5,2	4,2—7,1	—	—	—	—	—	—	—	—	—	—	—	—
	6. Холмогорскій	Крест.	2004	4,6	3,7—5,5	4,6	3,5—5,5	6,0	4,0—6,0	II	—	—	—	—	—	—	—	—	—	—	—	—	—	—	—	—	—	—	—	—	—	4355	6,5	5,4—7,7	6,7	5,5—8,0	8,0	6,0—18,0	IV	—	—	—	—	—	—	—	—
		Владѣл.	146	6,7	5,7—7,8	6,8	5,5—8,0	—	—	II	—	—	—	—	—	—	—	—	—	—	—	—	—	—	—	—	—	—	—	—	256	8,0	6,7—9,9	8,0	6,5—10,0	—	—	IV	—	—	—	—	—	—	—	—
		Вообще.	2150	4,3	3,9—5,6	—	—	—	—	—	—	—	—	—	—	—	—	—	—	—	—	—	—	—	—	—	—	—	—	—	4611	6,6	5,4—7,8	—	—	—	—	—	—	—	—	—	—	—	—
	7. Шенкурскій	Крест.	9287	5,0	3,9—6,8	5,2	4,2—6,7	6,0	4,0—6,0	II	—	—	—	—	—	—	—	—	—	539	6,7	5,1—9,0	6,3	4,5—9,0	—	—	—	4006	7,1	4,6—8,8	6,9	4,5—8,5	—	6,0—15,0	IV	5882	7,5	6,5—8,6	7,5	6,5—8,5	8,0	6,0—18,0	IV	—	—	—	—	—	—	—	—
		Владѣл.	953	5,0	3,7—6,2	5,4	4,0—6,5	—	—	II	—	—	—	—	—	—	—	—	—	9	6,2	4,5—10,0	6,3	4,5—10,0	—	—	—	317	7,9	5,7—13,7	8,3	6,0—14,0	—	—	III	644	6,5	5,6—7,4	6,6	5,5—7,5	—	—	IV,	—	—	—	—	—	—	—	—
		Вообще.	10240	5,0	3,9—6,7	—	—	—	—	—	—	—	—	—	—	—	—	—	—	548	6,6	5,1—9,0	—	—	—	—	—	4323	7,1	4,6—8,7	—	—	—	—	—	6526	7,4	6,5—8,5	—	—	—	—	—	—	—	—	—	—	—	—
АСТРАХАНСКАЯ.	1. Царевскій	Крест.	30078	1,1	0,4—2,3	1,3	0,5—2,5	—	—	I	—	—	—	—	—	—	—	—	—	67816	2,0	0,3—3,2	1,9	0,5—3,25	—	—	I	3056	2,9	0,1—5,2	2,8	0,2—5,2	—	—	I	1206	2,6	0,3—3,5	2,2	0,5—4,0	—	—	I	—	—	—	—	—	—	—	—
		Владѣл.	10541	1,6	0,6—3,8	1,7	0,5—4,0	—	—	I	—	—	—	—	—	—	—	—	—	22213	2,4	0,6—3,5	2,3	0,5—3,5	—	—	I	1004	3,6	1,0—6,1	3,4	1,0—6,0	—	—	I	155	2,3	0,3—3,9	2,5	0,5—4,0	—	—	—	—	—	—	—	—	—	—	—
		Вообще.	40619	1,4	0,4—3,0	—	—	—	—	—	—	—	—	—	—	—	—	—	—	90029	2,1	0,4—3,3	—	—	—	—	—	4060	3,1	0,3—5,4	—	—	—	—	—	1361	2,6	0,3—3,5	—	—	—	—	—	—	—	—	—	—	—	—
	2. Енотаевскій	Крест.	23753	0,8	0,0—1,7	0,8	0,0—1,7	—	—	I	—	—	—	—	—	—	—	—	—	19613	1,1	0,1—2,2	1,0	0,0—1,25	—	—	I	365	1,5	0,0—5,0	1,8	0,0—3,0	—	—	—	569	0,8	0,5—1,3	0,7	0,0—1,5	—	—	I	—	—	—	—	—	—	—	—
		Владѣл.	107	0,8	0,0—2,2	0,8	0,0—2,2	—	—	I	—	—	—	—	—	—	—	—	—	260	1,1	0,0—3,0	1,3	0,0—3,0	—	—	I	12	1,7	0,0—3,1	1,9	0,0—3,0	—	—	—	3	0,7	0,0—1,5	1,5	1,5	—	—	—	—	—	—	—	—	—	—	—
		Вообще.	2392	0,8	0,0—1,7	—	—	—	—	—	—	—	—	—	—	—	—	—	—	19873	1,1	0,0—2,2	—	—	—	—	—	377	1,5	0,0—4,9	—	—	—	—	—	372	0,8	0,0—1,5	—	—	—	—	—	—	—	—	—	—	—	—
	3. Черноярскій	Крест.	26003	1,6	0,2—3,3	1,6	0,2—3,3	—	—	I	—	—	—	—	—	—	—	—	—	21284	2,3	0,2—3,9	2,2	0,5—4,0	—	—	I	5809	3,1	0,1—5,1	2,7	0,2—4,0	—	—	I	3042	3,1	0,1—4,9	3,0	0,5—5,0	—	—	I	—	—	—	—	—	—	—	—
		Владѣл.	805	1,6	0,0—4,0	1,5	0,0—4,0	—	—	I	—	—	—	—	—	—	—	—	—	1525	1,9	0,0—4,5	2,0	0,0—5,0	—	—	I	74	2,8	0,0—6,9	2,5	0,0—6,0	—	—	I	13	1,4	0,0—3,8	1,8	0,5—4,0	—	—	—	—	—	—	—	—	—	—	—
		Вообще.	26868	1,6	0,1—3,3	—	—	—	—	—	—	—	—	—	—	—	—	—	—	22809	2,3	0,2—4,0	—	—	—	—	—	5883	2,8	0,1—5,1	—	—	—	—	—	3055	3,1	0,1—5,1	—	—	—	—	—	—	—	—	—	—	—	—
	4. Астраханскій	Крест.	357	1,3	0,0—5,0	0,5	0,0—2,0	—	—	—	—	—	—	—	—	—	—	—	—	—	—	—	—	—	—	—	—	—	—	—	—	—	—	—	—	—	—	—	—	—	—	—	—	—	—	—	—	—	—	—	—
		Владѣл.	—	1,0	0,0—2,0	2,5	0,0—5,0	—	—	—	—	—	—	—	—	—	—	—	—	—	—	—	—	—	—	—	—	—	—	—	—	—	—	—	—	—	—	—	—	—	—	—	—	—	—	—	—	—	—	—	—
		Вообще.	357	1,3	0,0—5,0	—	—	—	—	—	—	—	—	—	—	—	—	—	—	—	—	—	—	—	—	—	—	—	—	—	—	—	—	—	—	—	—	—	—	—	—	—	—	—	—	—	—	—	—	—	—
ВИЛЕНСКАЯ. БЕССАРАБСКАЯ	1. Хотинскій	Крест.	18371	4,9	2,6—6,6	5,1	2,7—6,5	6,0	4—10	III	9644	5,0	2,9—5,8	5,2	3,2—6,6	5	4,0—10,6	III	4099	4,0	1,3—5,6	4,0	1,75—5,5	4,5	3,0—6,0	II	6021	7,3	3,7—10,2	7,6	4,0—10,5	8	6—11	IV	27625	5,3	3,9—6,2	5,6	4,2—6,2	6,5	3,0—18,0	III	1501	3,8	1,7—5,5	3,5	1,75—5,0	—	5,0	II
		Владѣл.	3496	6,3	5,0—8,2	6,6	5,0—8,2	7,5	6—12	IV	26873	6,1	2,4—7,5	6,4	2,7—7,5	7	6,0—12,0	III	1443	4,4	3,4—6,0	4,6	3,5—6,0	5,0	3,0—8,0	II	3777	10,9	8,8—13,0	11,2	8,7—13,0	9	8—12	IV	5684	7,5	5,2—9,9	7,8	6,5—10,0	8,0	6,0—18,0	IV	623	4,2	2,2—6,1	4,25	2,25—6,0	—	6,0—8,0	II
		Вообще.	21867	5,2	3,0—6,9	—	—	—	—	—	36517	5,8	2,5—7,0	—	—	—	—	—	5542	4,1	1,8—5,2	—	—	—	—	—	9758	8,6	5,0—11,0	—	—	—	—	—	33309	5,7	4,4—6,8	—	—	—	—	—	2124	3,9	1,8—5,3	—	—	—	—	—
	2. Сороккій	Крест.	10610	4,9	2,6—7,2	5,3	4,2—7,7	6,0	4—10	III	21252	5,1	3,3—7,3	5,5	3,2—7,5	5	4,0—10,6	III	5765	3,5	1,0—6,0	3,6	1,0—6,0	4,5	3,0—6,0	II	3374	8,5	4,8—11,3	8,2	5,0—11,5	8	6—11	VI	15105	6,1	3,9—8,5	6,3	4,0—8,3	6,5	3,0—18,0	III	525	3,6	1,9—6,0	4,0	2,0—6,0	—	5,0	II
		Владѣл.	2566	6,7	4,1—10,2	7,3	5,0—10,5	7,5	6—12	IV	50707	7,0	3,3—10,3	7,0	3,2—10,5	7	6,0—12,0	IV	2642	5,3	1,6—9,7	5,8	1,5—9,75	5,0	3,0—8,0	II	3707	11,9	9,1—13,8	11,8	9,0—14,5	9	8—12	VI	4819	8,2	6,6—11,3	8,3	6,5—11,5	8,0	6,0—18,0	IV	460	5,2	1,4—8,3	5,55	1,5—8,0	—	6,0—8,0	II
		Вообще.	13176	5,4	3,0—8,2	—	—	—	—	—	71959	6,9	3,3—9,4	—	—	—	—	—	8407	4,0	1,2—7,2	—	—	—	—	—	7681	10,2	7,1—12,5	—	—	—	—	—	19924	6,6	4,8—9,1	—	—	—	—	—	985	4,2	2,4—6,8	—	—	—	—	—
	3. Ясскій	Крест.	3015	6,0	2,9—9,6	6,2	3,0—9,5	6,0	4—10	IV	12458	5,8	3,8—8,6	5,9	3,7—8,5	5	4,0—10,6	IV	3382	3,2	1,9—4,9	3,7	2,0—5,6	4,5	3,0—6,0	II	2425	9,1	4,5—12,9	9,7	5,0—13,0	8	6—11	VI	11651	7,5	6,3—9,3	7,5	6,5—9,0	6,5	3,0—18,0	III	94	2,5	1,0—4,0	2,5	1,0—4,0	—	5,0	II
		Владѣл.	1158	7,4	5,7—11,2	7,9	6,0—9,6	7,5	6—12	IV	44647	6,8	2,9—10,1	6,9	3,0—10,6	7	6,0—12,0	IV	1666	6,2	4,5—7,6	6,1	4,5—7,5	5,0	3,0—8,0	II	3187	12,3	11,0—14,6	12,4	10,5—14,5	9	8—12	VI	5429	8,9	7,0—12,2	9,1	7,0—12,5	8,0	6,0—18,0	IV	300	4,1	2,0—5,6	3,6	0,5—5,0	—	6,0—8,0	II
		Вообще.	4173	6,4	3,7—10,0	—	—	—	—	—	57105	6,3	3,1—9,7	—	—	—	—	—	5048	4,2	2,8—5,8	—	—	—	—	—	5612	10,9	8,2—13,8	—	—	—	—	—	17080	7,9	6,6—9,8	—	—	—	—	—	394	4,0	2,5—5,6	—	—	—	5,0	II
	4. Оргѣевскій	Крест.	2153	4,4	1,3—7,2	4,4	1,5—7,2	6,0	4—10	II	2849	4,2	1,9—6,0	4,3	2,0—6,0	5	4,0—10,6	II	16941	3,1	1,5—3,8	3,2	1,5—4,75	4,0	3,0—6,0	II	3198	6,4	3,8—8,3	6,3	4,0—8,5	8	6—11	IV	8377	5,1	3,4—6,9	4,9	3,5—7,0	6,5	3,0—18,0	II	109	7,5	4,5—10,0	4,5	—	—	5,0	II
		Владѣл.	2789	5,8	3,0—9,6	5,9	3,0—9,5	7,5	6—12	III	15175	5,6	1,9—9,4	5,9	2,0—9,5	7	6,0—12,0	III	9737	4,1	2,0—6,7	4,3	2,0—6,75	5,0	3,0—8,0	II	2486	8,7	5,4—11,2	8,5	5,5—9,5	9	8—12	IV	4256	6,8	4,3—8,3	7,3	4,5—12,0	8,0	6,0—18,0	III	199	4,4	0,6—9,1	4,0	3,75—9,0	—	6,0—8,0	II
		Вообще.	4942	5,2	2,2—8,3	—	—	—	—	—	18024	5,4	1,9—8,8	—	—	—	—	—	26678	3,5	1,6—5,6	—	—	—	—	—	5684	7,5	4,7—9,3	—	—	—	—	—	12673	5,7	3,7—7,4	—	—	—	—	—	308	3,6	0,5—7,5	—	—	—	—	—
	5. Кишиневскій	Крест.	2349	4,7	2,1—8,6	4,6	2,0—8,5	6,0	4—10	III	1365	4,3	1,0—7,7	4,4	1,0—7,7	5	4,0—10,6	II	11471	3,2	1,5—5,1	3,1	1,5—5,0	4,0	3,0—6,0	II	1931	6,5	2,5—10,6	6,3	2,5—10,0	8	6—11	IV	7684	5,3	2,0—7,2	5,0	2,0—7,2	6,5	3,0—18,0	II	—	—	—	—	—	—	—	—
		Владѣл.	2532	5,7	2,3—8,6	5,6	2,5—8,5	7,5	6—12	III	10166	5,6	1,5—8,5	5,9	1,5—8,5	7	6,0—12,0	III	10526	4,5	2,4—6,1	4,9	2,5—6,5	5,0	3,0—8,0	II	3438	8,7	4,7—11,8	8,5	4,5—11,5	9	8—12	IV	6452	6,9	3,7—11,2	6,3	3,5—9,5	8,0	6,0—18,0	II	—	—	—	—	—	—	—	—
		Вообще.	4881	5,1	2,2—8,0	—	—	—	—	—	11531	5,4	1,4—8,4	—	—	—	—	—	21997	3,7	—	—	—	—	—	—	5369	8,0	3,9—10,8	—	—	—	—	—	14136	6,1	2,8—9,5	—	—	—	—	—	—	—	—	—	—	—	—	—
	6. Бендерскій	Крест.	1692	3,2	0,6—5,7	3,4	0,5—5,7	4,0	2,5—6	I	3060	3,2	1,5—5,7	3,5	1,0—5,7	3	2,5—8,0	I	50561	2,7	0,6—4,5	2,8	0,5—5,0	4,0	1,5—6,0	I	4390	3,8	0,8—6,7	3,7	1,0—6,0	6	2—10	II	20892	3,5	0,7—5,6	3,9	1,0—7,0	5,5	3,0—8,0	I	—	—	—	—	—	—	—	—
		Владѣл.	1144	4,2	1,4—7,2	4,2	1,5—7,2	5,0	2,5—6	I	3524	3,9	1,0—7,0	3,8	1,0—8,0	4	2,5—8,0	I	8120	3,3	1,0—5,6	3,0	0,5—5,5	5,0	1,5—6,0	I	1116	6,1	2,3—9,7	6,1	2,5—10,0	8	3—10	II	7997	4,3	1,4—7,2	4,3	1,5—7,2	7,0	3,0—8,0	I	—	—	—	—	—	—	—	—
		Вообще.	2836	3,6	0,9—6,3	—	—	—	—	—	6584	3,6	0,9—6,9	—	—	—	—	—	58681	2,7	0,6—4,6	—	—	—	—	—	5506	4,4	1,1—6,8	—	—	—	—	—	28889	3,7	0,9—6,1	—	—	—	—	—	—	—	—	—	—	—	—	—
	7. Измаильскій	Крест.	12507	3,9	2,1—5,5	3,9	2,0—6,0	4,0	2,5—6	II	7799	2,8	1,1—5,1	2,6	1,0—5,0	3	2,5—8,0	I	135122	2,4	1,5—3,8	2,4	1,5—4,0	4,0	1,5—6,0	I	5199	4,6	2,4—6,9	4,9	2,5—7,0	6	2—10	II	34838	4,5	2,5—6,0	4,7	2,5—7,0	5,5	3,0—8,0	II	—	—	—	—	—	—	—	—
		Владѣл.	4409	5,2	2,5—8,8	5,0	2,5—9,0	5,0	2,5—6	II	5090	3,2	1,1—5,2	3,1	1,0—5,2	4	2,5—8,0	I	21817	2,6	1,0—3,5	2,6	1,25—4,0	5,0	1,5—6,0	I	773	6,5	3,5—9,0	6,6	3,5—9,0	8	3—10	II	77696	5,8	3,9—8,9	5,8	4,0—9,0	7,0	3,0—8,0	II	—	—	—	—	—	—	—	—
		Вообще.	16916	4,2	2,4—6,1	—	—	—	—	—	12889	2,8	1,1—5,1	—	—	—	—	—	156939	2,4	1,6—3,4	—	—	—	—	—	5972	4,8	2,8—6,9	—	—	—	—	—	42607	4,6	2,8—6,3	—	—	—	—	—	—	—	—	—	—	—	—	—
	8. Аккерманскій	Крест.	9603	2,8	1,1—4,1	3,0	1,2—4,0	4,0	2,5—6	I	108	3,0	1,4—4,7	2,8	1,5—4,5	3	2,5—8,0	I	80040	3,0	1,4—3,9	2,9	1,5—4,0	4,0	1,5—6,0	I	6926	5,2	3,0—7,4	5,2	3,0—7,5	6	2—10	II	62378	3,8	2,1—5,6	3,8	2,0—5,5	5,5	3,0—8,0	I	—	—	—	—	—	—	—	—
		Владѣл.	4655	3,5	1,1—6,0	3,4	1,2—5	5,0	2,5—6	I	1332	4,1	2,5—8,2	4,4	2,5—8,2	4	2,5—8,0	I	17629	3,6	1,7—6,3	3,6	1,75—6,3	5,0	1,5—6,0	I	5916	5,6	2,6—7,2	5,6	2,5—7,0	8	3—10	II	13722	4,6	1,4—6,3	4,5	1,5—6,5	7,0	3,0—8,0	I	—	—	—	—	—	—	—	—
		Вообще.	14258	3,1	1,1—4,5	—	—	—	—	—	1440	4,0	2,5—7,9	—	—	—	—	—	97669	3,1	1,6—4,5	—	—	—	—	—	12842	5,4	2,8—6,8	—	—	—	—	—	76100	3,9	2,0—5,7	—	—	—	—	—	—	—	—	—	—	—	—	—
	1. Дисненскій	Крест.	33433	3,4	3,1—3,7	3,3	3,5—4,0	5,0	2—9	I	625	3,5	1,5—4,7	3,8	1,5—5,0	5	3—10	II	948	3,3	2,3—4,1	3,4	2,5—4,0	4,0	2,5—7,0	I	12261	5,9	4,6—7,7	6,5	5,0—8,0	6,5	3—13	III	8655	3,8	3,1—4,6	4,1	3,0—5,0	5,5	2,0—10,0	I	377	2,7	1,8—3,3	2,8	2,0—4,0	3,5	2,0—7,0	I
		Владѣл.	20584	4,0	3,7—4,2	4,5	4,0—4,7	6,0	3—11	I	435	4,2	2,2—5,0	4,7	2,5—6,0	6	3—12	II	391	3,7	2,9—4,5	3,6	3,0—4,0	5,0	3,0—7,0	I	9504	6,3	5,0—7,3	6,9	5,0—8,5	7,0	3—16	III	5559	4,6	4,0—5,6	5,0	4,0—7,0	6,0	2,0—10,0	I	261	2,9	2,6—4,1	3,3	2,5—4,0	4,0	2,0—7,5	I
		Вообще.	54017	3,6	3,3—3,9	—	—	—	—	—	1060	3,8	1,8—4,6	—	—	—	—	—	1339	3,4	2,6—4,1	—	—	—	—	—	21765	6,1	4,8—7,5	—	—	—	—	—	14214	4,1	3,5—4,9	—	—	—	—	—	638	3,0	2,2—3,3	—	—	—	—	—
	2. Вилейскій	Крест.	33314	3,2	2,6—3,7	3,2	2,0—3,5	5,0	2—9	I	277	3,2	2,1—4,8	3,5	2,0—5,0	5	3—10	II	1885	3,0	2,6—3,5	3,2	2,5—4,0	4,0	2,5—7,0	I	14113	5,0	3,6—6,2	5,0	3,5—6,5	6,5	3—13	I	8212	3,8	2,6—5,0	3,9	2,5—5,0	5,5	2,0—10,0	I	1888	2,2	1,7—2,7	2,0	1,0—2,75	3,5	2,0—7,0	I
		Владѣл.	15119	4,2	3,5—4,5	4,1	3,5—4,5	6,0	3—11	I	123	4,0	2,3—5,1	4,0	2,2—5,0	6	3—12	II	401	3,5	2,7—4,1	3,5	2,75—4,5	5,0	3,0—7,0	I	7651	5,4	4,4—6,1	5,4	4,5—7,0	7,0	3—16	I	2745	4,5	3,6—5,6	4,3	3,6—5,5	6,0	2,0—10,0	I	556	2,8	2,5—3,3	2,8	2,0—3,5	4,0	2,0—7,5	I
		Вообще.	50433	3,5	2,9—3,9	—	—	—	—	—	400	3,4	2,1—4,4	—	—	—	—	—	2286	3,1	2,7—3,4	—	—	—	—	—	21764	5,1	3,9—6,5	—	—	—	—	—	10957	4,0	2,9—5,2	—	—	—	—	—	2444	2,3	1,9—2,7	—	—	—	—	—

I) СРЕДНІЕ УРОЖАИ ГЛАВНѢЙШИХЪ ХЛѢБОВЪ, ПО УѢЗДАМЪ.

а) По даннымъ Центральнаго Статистическаго Комитета и Департамента Земледѣлія.

ГУБЕРНІИ.	УѢЗДЫ.	Категоріи хозяйствъ.	РОЖЬ. Площадь пашни подъ посѣвомъ по даннымъ Центр. Стат. Комитета.	Урожайность по даннымъ. Центр. Стат. Комитета за семилѣтіе (1883—1889). Средняя.	Колебанія.	Департамента Земледѣлія. За семилѣтіе (1883—1889). Средняя.	Колебанія.	Выведенная изъ показаній объ обыкновенномъ урожаѣ. Средняя.	Колебанія.	Принятый разрядъ урожайности.	ОЗИМАЯ ПШЕНИЦА. Площадь пашни подъ посѣвомъ по даннымъ Центр. Стат. Комитета.	Урожайность по даннымъ. Центр. Стат. Комитета за семилѣтіе (1883—1889). Средняя.	Колебанія.	Департамента Земледѣлія. За семилѣтіе (1883—1889). Средняя.	Колебанія.	Выведенная изъ показаній объ обыкновенномъ урожаѣ. Средняя.	Колебанія.	Принятый разрядъ урожайности.	ЯРОВАЯ ПШЕНИЦА. Площадь пашни подъ посѣвомъ по даннымъ, Центр. Стат. Комитета	Урожайность по даннымъ. Центр. Стат. Комитета за семилѣтіе (1883—1889). Средняя.	Колебанія.	Департамента Земледѣлія. За семилѣтіе (1883—1889). Средняя.	Колебанія.	Выведенная изъ показаній объ обыкновенномъ урожаѣ. Средняя.	Колебанія.	Принятый разрядъ урожайности.	ОВЕСЪ. Площадь пашни подъ посѣвомъ по даннымъ Центр. Стат. Комитета	Урожайность по даннымъ. Центр. Стат. Комитета за семилѣтіе (1883—1889). Средняя.	Колебанія.	Департамента Земледѣлія. За семилѣтіе (1883—1889). Средняя.	Колебанія.	Выведенная изъ показаній объ обыкновенномъ урожаѣ. Средняя.	Колебанія.	Принятый разрядъ урожайности.	ЯЧМЕНЬ. Площадь пашни подъ посѣвомъ по даннымъ Центр. Стат. Комитета	Урожайность по даннымъ. Центр. Стат. Комитета за семилѣтіе (1883—1889). Средняя.	Колебанія.	Департамента Земледѣлія. За семилѣтіе (1883—1889). Средняя.	Колебанія.	Выведенная изъ показаній объ обыкновенномъ урожаѣ. Средняя.	Колебанія.	Принятый разрядъ урожайности.	ГРЕЧИХА. Площадь пашни подъ посѣвомъ по даннымъ Центр. Стат. Комитета.	Урожайность по даннымъ. Центр. стат. Комитета за семилѣтіе (1883—1889). Средняя.	Колебанія.	Департамента Земледѣлія. За семилѣтіе (1883—1889). Средняя.	Колебанія.	Выведенная изъ показаній объ обыкновенномъ урожаѣ. Средняя.	Колебанія.	Принятый разрядъ урожайности.
ВИЛЕНСКАЯ.	3. Свенцянскій	Крест.	37229	3,2	2,7— 3,5	3,9	3,5— 4,5	5,0	2— 9	I	1073	3,8	3,2— 4,6	4,0	3,5— 4,5	5	3—10	II	356	3,8	2,7— 4,5	3,9	2,75—5,0	4,0	2,5— 7,0	II	12387	4,3	3,2— 5,2	4,6	3,2— 5,0	6,5	3—13	I	7252	3,8	2,6— 4,5	4,0	2,5— 5,0	5,5	2,0—10,0	I	2520	2,3	1,6— 2,8	2,6	1,5— 3,5	3,5	2,0— 7,0	I
		Владѣл.	15665	4,1	3,8— 4,4	4,8	4,0— 5,0	6,0	3—11	II	331	4,4	3,0— 5,4	4,9	3,5— 6,0	6	3—12	II	132	3,6	2,1— 4,2	4,1	2,5— 6,0	5,0	3,0— 7,0	II	7094	5,2	4,2— 6,3	5,5	4,2— 6,5	7	3—16	II	2848	4,4	3,4— 5,6	4,9	3,5— 6,0	6,0	2,0—10,0	I	1393	2,6	2,1— 2,9	2,8	2,0— 3,5	4,0	2,0— 7,5	I
		Вообще.	52894	3,5	3,0— 3,7	—	—	—	—	—	1404	4,0	3,4— 4,6	—	—	—	—	—	488	3,5	2,1— 4,3	—	—	—	—	—	19481	4,6	3,6— 5,6	—	—	—	—	—	10130	3,9	2,8— 4,8	—	—	—	—	—	3913	2,4	1,8— 2,8	—	—	—	—	—
	4. Виленскій	Крест.	43624	3,2	2,6— 3,6	3,9	3,2— 5,0	5,0	2— 9	I	1118	4,2	3,0— 6,1	4,3	3,5— 6,0	5	3—10	II	292	3,5	2,0— 5,9	3,6	2,0— 6,0	4,0	2,5— 7,0	II	21630	4,4	3,2— 5,7	4,6	3,2— 6,0	6,5	3—13	I	6121	3,9	2,7— 5,4	4,4	2,7— 5,5	5,5	2,0—10,0	I	3295	2,4	1,3— 3,5	3,0	1,5— 6,0	3,5	2,0— 7,0	I
		Владѣл.	23739	4,2	3,7— 4,6	4,8	4,2— 6,0	6,0	3—11	II	546	5,1	3,5— 7,7	5,7	3,5— 8,0	6	3—12	II	149	4,4	3,1— 5,5	4,8	3,0— 6,5	5,0	3,0— 7,0	II	13524	5,1	3,8— 6,4	5,6	4,5— 7,5	7	3—16	II	2980	4,7	3,5— 6,4	5,1	3,5— 6,5	6,0	2,0—10,0	I	1986	2,7	2,2— 3,2	3,9	2,5—10,0	4,0	2,0— 7,5	I
		Вообще.	67363	3,6	3,0— 3,9	—	—	—	—	—	1664	4,5	3,3— 6,6	—	—	—	—	—	441	3,8	2,9— 5,4	—	—	—	—	—	35154	4,7	3,6— 6,0	—	—	—	—	—	9101	4,1	3,0— 5 1	—	—	—	—	—	5281	2,5	1,7— 3,4	—	—	—	—	—
	5. Троскій	Крест.	42850	3,2	2,7— 3,6	3,9	3,0— 7,0	5,0	2— 9	I	1301	4,5	3,5— 5,5	5,4	4,0— 9,5	5	3—10	II	—	—	—	—	—	—	—	—	15577	4,4	3,1— 5,5	4,8	3,0— 7,5	6,5	3—13	I	4829	4,0	2,7— 5,3	4,5	3,0— 7,0	5,5	2,0—10,0	I	10099	2,4	1,6— 3,2	2,7	2,0— 3,5	3,5	2,0— 7,0	I
		Владѣл.	16277	4,1	3,9— 4,7	4,8	4,0— 7,5	6,0	3—11	II	702	5,3	2,5— 6 7	5,6	2,5— 7,0	6	3—12	II	—	—	—	—	—	—	—	—	7912	5,2	3,7— 6,8	5,7	4,0— 7 5	7	3—16	II	1906	4,6	3,3— 6,0	5,2	3,5— 7,5	6,0	2,0—10,0	I	3049	2,8	2,3— 3,4	2,9	2,25—3,5	4,0	2,0— 7,5	I
		Вообще.	59127	3,4	3,0— 3,9	—	—	—	—	—	2003	4,8	3,5— 5,9	—	—	—	—	—	—	—	—	—	—	—	—	23489	4,6	3,3— 5,8	—	—	—	—	—	6735	4,1	2,9— 5,4	—	—	—	—	—	13148	2,5	1,8— 3,2	—	—	—	—	—
	6. Лидскій	Крест.	41251	3,3	2,8— 4,0	3,5	3,0— 4,0	5,0	2— 9	I	667	3,9	2,6— 5,0	4,2	2,7— 5,0	5	3—10	II	401	3,1	2,0— 4,1	3,2	2,0— 4,0	4,0	2,5— 7,0	I	13348	4,1	2,9— 5,0	4,2	3,0— 5,0	6,5	3—13	I	6276	3,7	2,4— 4,5	3,9	2,5— 4,5	5,5	2,0—10,0	I	11349	1,9	1,7— 2,1	2,0	1,5— 3,0	3,5	2,0— 7,0	I
		Владѣл.	26674	3,9	3,2— 4,3	4,0	3,5— 4,5	6,0	3—11	I	876	5,3	3,3— 6 5	5,5	3,5— 6,5	6	3—12	II	51	3,3	2,0— 5,6	3,4	2 0— 5,5	5,0	3,0— 7,0	I	11985	4,7	3,2— 6,6	4,9	3,2— 6,5	7	3—16	I	2471	4,5	3,0— 5,5	4,6	3,0— 5,5	6,0	2,0—10,0	I	5098	2,3	2,0— 2,6	2,5	2,0— 3,5	4,0	2,0— 7,5	I
		Вообще.	67925	3,4	2,9— 3,9	—	—	—	—	—	1543	4,7	3,0— 5,8	—	—	—	—	—	452	3,2	2,2— 4,3	—	—	—	—	—	25333	4,4	3,1— 5,8	—	—	—	—	—	8747	3,9	2,6— 4,8	—	—	—	—	—	16447	2,1	1,8— 2,3	—	—	—	—	—
	7. Ошмянскій	Крест.	44132	3,0	2,3— 3,5	3,5	3,0— 4,5	5,0	2— 9	I	125	3,5	2,8— 4,5	3,8	3,0— 4,5	5	3—10	II	1936	3,1	2,6— 3,7	3,1	2,5— 3,5	4,0	2,5— 7,0	I	19677	4,3	3,5— 5,6	5,3	3,5— 8,0	6,5	3—13	I	9079	3,6	2,8— 4,7	4,0	3,0— 5,7	5,5	2,0—10,0	I	5609	2,2	1,7— 2,8	2,9	1,75—7,0	3,5	2,0— 7,0	I
		Владѣл.	21428	3,6	3,0— 4,3	4,3	3,5— 6,0	6,0	3—11	I	304	4,3	2,8— 5,7	4,5	3,0— 5,7	6	3—12	II	347	3,1	2,1— 4,3	3,2	2,0— 4,5	5,0	3,0— 7,1	I	22762	5,0	4,2— 6,2	6,1	4,5— 9,5	7	3—16	I	2515	4,1	2,9— 5,4	4,6	3,0— 6,5	6,0	2,0—10,0	I	1301	2,3	1,9— 3,1	2,7	2,0— 5,0	4,0	2,0— 7,5	I
		Вообще.	65560	3,2	2,5— 3,7	—	—	—	—	—	429	4,1	2,9— 5,1	—	—	—	—	—	2283	3,1	2,6— 3,7	—	—	—	—	—	32439	4,6	3,8— 5,8	—	—	—	—	—	11594	3,7	2,8— 4,9	—	—	—	—	—	6910	2,2	1,7— 2,8	—	—	—	—	—
ВЛАДИМІРСКАЯ.	1. Динабургскій	Крест.	30229	4,0	3,1— 4,6	4,5	3,5— 6,5	6,0	5— 8	II	—	—	—	—	—	—	—	—	611	4,9	3,0— 6,0	4 8	3,0— 6,0	5,5	3,0— 7,0	III	9138	6,5	5,8— 7,1	6,8	6,0— 8,5	8	5—11	IV	9616	4,8	4,2— 5,3	5,3	4,0— 8,0	6,5	4,0— 8,0	II	529	3,2	2,7— 4,7	3,0	2,75—3,5	—	3,5	II
		Владѣл.	10029	4,8	3,8— 5,6	5,4	4,0— 6,5	6,5	5— 9	II	—	—	—	—	—	—	—	—	159	4,7	3,6— 5,2	4,8	3,5— 5,5	6,0	3,0— 8,0	III	4185	7,5	5,8— 9,2	8,1	6,0—10,0	9	6,5—12,5	IV	3980	5,8	4,8— 6,3	6,5	5,0—10,0	7,0	6,0—11,0	II	114	4,0	3,5— 4,9	4,0	3,5— 4,5	5,0	4,0— 6,0	—
		Вообще.	40238	4,3	3,5— 4,7	—	—	—	—	—	—	—	—	—	—	—	—	—	770	4,9	3,2— 5,8	—	—	—	—	—	13323	6,8	6,0— 7,7	—	—	—	—	—	13596	5,1	4,4— 5,6	—	—	—	—	—	643	3,4	2,9— 4,7	—	—	—	—	—
	2. Рѣжицкій	Крест.	24041	4,3	3,2— 4,9	4 5	3,0— 6,0	6,0	5— 8	II	—	—	—	—	—	—	—	—	113	4,9	3,0— 6,0	5,1	3,0— 6,0	5,5	3,0— 7,0	III	6941	7,1	6,5— 8,3	7,3	6,5— 8,3	8	5—11	IV	9073	5,1	4,8— 5,5	5,3	5,0— 6,0	6,5	4,0— 8,0	II	314	3,5	2,1— 5,1	3,4	2,0— 5,0	—	3,5	II
		Владѣл.	7291	5,6	5,0— 6,0	6,1	5,0— 9,0	6,5	5— 9	III	—	—	—	—	—	—	—	—	236	5,1	3,7— 6,3	5 2	4,0— 6,5	6,0	3 0— 8,0	III	3588	7 8	6,4— 9,5	7,9	6,5— 9,5	9	6,5—12,5	IV	3042	5,8	5,2— 6,8	6,2	5,5— 8,0	7,0	6,0—11,0	II	91	3,6	2,4— 4,9	3,3	2,5—4,25	5,0	4,0— 6,0	—
		Вообще.	31332	4,6	3,6— 4,9	—	—	—	—	—	—	—	—	—	—	—	—	—	349	5,0	4,3— 6 2	—	—	—	—	—	10529	7,4	6,5— 8,1	—	—	—	—	—	12115	5,3	5,1— 5,5	—	—	—	—	—	405	3,5	2,4— 4,7	—	—	—	—	—
	3. Люцинскій	Крест.	20279	3,9	3,2— 4,4	4,3	3,0— 6,5	6,0	5— 8	II	—	—	—	—	—	—	—	—	248	4,0	3,3— 4,8	4,2	3 5— 5,0	5,5	3,0— 7,0	III	5661	6,8	5,4— 7,6	7,0	5,5— 9,0	8	5—11	IV	10336	4,5	3,9— 5,3	5,0	4,0— 7,0	6,5	4,0— 8,0	II	195	3,5	2,5— 5,9	3,1	2,5— 4,0	—	3,5	II
		Владѣл.	5837	5,2	4,4— 5,9	5,6	4,5— 7,0	6,5	5— 9	III	—	—	—	—	—	—	—	—	72	4,4	3,5— 5,4	4,6	3,5— 5,5	6,0	3,0— 8,0	III	2887	7,2	4,6— 8,1	7,6	4,5—10,0	9	6,5—12,5	IV	2862	5,7	4,7— 6,4	6,4	5,0— 9,0	7,0	6,0—11,0	II	29	3,3	2,1— 4,5	3,1	2,0— 4,0	5,0	4,0— 6,0	—
		Вообще.	26116	4,8	3,5— 4,6	—	—	—	—	—	—	—	—	—	—	—	—	—	320	4,1	3,3— 4,9	—	—	—	—	—	8538	6,9	5,6— 7,7	—	—	—	—	—	13198	4,8	4,0— 5,6	—	—	—	—	—	224	3,5	2,5— 5,7	—	—	—	—	—
	4. Дриссенскій	Крест.	20011	3,4	2,7— 3,9	4,7	3,0— 6,0	6,0	5— 8	I	—	—	—	—	—	—	—	—	—	—	—	—	—	—	—	—	5893	6,8	5,2— 8,2	7,1	5,5— 8,2	8	5—11	IV	5272	4,4	3,7— 4,7	4,8	4,0— 6,5	6,5	4,0— 8,0	II	—	—	—	—	—	—	—	—	—	—
		Владѣл.	6793	4,9	4,2— 5,8	5,4	4,5— 7,0	6,5	5— 9	II	—	—	—	—	—	—	—	—	—	—	—	—	—	—	—	—	2800	7,7	6,4— 8,6	8,4	6 5—11,0	9	6,5—12,5	IV	2274	5,1	3,1— 6,4	6,1	5,5— 8,0	7,0	6,0—11,0	II	—	—	—	—	—	—	—	—	—	—
		Вообще.	26804	3,8	3,1— 4,4	—	—	—	—	—	—	—	—	—	—	—	—	—	—	—	—	—	—	—	—	8693	7,1	5,6— 8,2	—	—	—	—	—	7546	4,6	3,8— 5,0	—	—	—	—	—	—	—	—	—	—	—	—	—	—	—	—
	5. Лепельскій	Крест.	25836	3,4	3 0— 3,9	3,7	3,0— 4,0	5,0	3— 7	I	515	3,7	3,1— 4,6	3,9	3,2— 4,5	—	—	II	769	—	—	—	—	—	—	—	8693	7,1	5,6— 8,2	—	—	—	—	—	7546	4,6	3,8— 5,0	—	—	—	—	—	—	—	—	—	—	—	—	—	—	—	—
		Владѣл.	13158	3,8	3,6— 4,0	4,6	4,0— 5,0	6,0	2,5— 9	I	192	4,5	3,0— 5,5	4,9	3,6— 6,0	—	—	II	274	3,6	2,9— 4,9	3,8	3,0— 5,0	5,0	4,0— 7,0	II	9063	5,6	3,8— 7,0	6,0	4,0— 7,0	7,5	5—10	III	8681	4,0	3,1— 4,8	4,2	3,0— 5,5	6,0	3,5— 9,0	I	218	2,8	1,8— 3,6	3,1	2,0— 5,5	4,5	4,0— 5,0	II
		Вообще.	38994	3,5	3,2— 4,0	—	—	—	—	—	707	3,9	3,2— 4,7	—	—	—	—	—	1043	4,2	3,3— 5,2	4,5	4,0— 5,0	5,0	4,0— 7,0	II	6590	5,7	4,0— 7,3	6,4	4,0— 7,7	8	5—12	III	3737	4,7	3,8— 6,0	5,2	4,0— 6,0	7,0	4,0—10,0	I	82	3,6	2,5— 4,7	3,8	3,0— 5,0	4,5	4,0— 5,0	—
	6. Полоцкій	Крест.	21622	3,1	2,8— 3,5	3,4	3,0— 4,0	5,0	3— 7	I	—	—	—	—	—	—	—	—	414	3,7	3,0— 4,9	—	—	—	—	—	15653	5,6	3,9— 7,1	—	—	—	—	—	12418	4,2	3,3— 5,0	—	—	—	—	—	360	3,0	2,0— 5,3	—	—	—	—	—
		Владѣл.	6700	3,8	3,1— 5,3	4,3	3,5— 5,0	6,0	2,5— 9	I	—	—	—	—	—	—	—	—	93	3,0	2,5— 3,5	3,0	2,75—3,5	5,0	4,0— 7,0	II	19130	5,9	4,3— 6,7	5,8	4,0— 6,7	7,5	5—10	III	6790	3,8	3,2— 4,7	4,0	3,5— 4,7	6,0	3,5— 9,0	I	378	2,6	1,2— 4,4	2,75	1,5— 4,5	4,5	4,0— 5,0	II
		Вообще.	28322	3,2	2,9— 3,6	—	—	—	—	—	—	—	—	—	—	—	—	—	507	3,5	2,9— 4,2	3,8	3,5— 4,5	5,0	4,0— 7,0	II	3865	5,8	4,6— 6,9	6,6	4,5— 11 5	8	5—12	III	1687	4,3	3 4— 5,4	4,6	3,5— 5,5	7,0	4,0—10,0	I	62	3,2	2,3— 4,3	3,1	2,25—4,0	4,5	4,0— 5,0	—
ВИТЕБСКАЯ.	7. Себежскій	Крест.	22716	3,2	2,3— 3,6	3,7	3,0— 6,0	5,0	3— 7	I	—	—	—	—	—	—	—	—	334	3,1	2,6— 3,4	—	—	—	—	—	12995	5,9	4,4— 6,6	—	—	—	—	—	8477	3 9	3,2— 4,7	—	—	—	—	—	440	2,7	1,6— 4,3	—	—	—	—	—
		Владѣл.	4624	3,5	2,7— 4,0	4,1	3,0— 7,0	6,0	2,5— 9	I	—	—	—	—	—	—	—	—	108	3,7	2,9— 4,9	3,9	3,0— 5,0	5,0	4,0— 7,0	II	6667	5,6	4,3— 6,4	5,6	4,5— 6,5	7 5	5—10	III	8710	4,0	3,2— 4 5	4,3	3,5— 7,5	6,0	3,5— 9,0	I	1045	2,8	1,9— 3,4	2,8	2,0— 3,5	4,5	4,0— 5,0	II
		Вообще.	27340	3,2	2,3— 3,7	—	—	—	—	—	—	—	—	—	—	—	—	—	442	3,9	3,4— 4,7	4,1	3,5— 5,0	5,0	4,0— 7,0	II	1871	5,4	4,1— 6,3	5 5	4,0— 7,0	8	5—12	III	1667	4,6	3,4— 5,3	5,0	3,5— 5,2	7,0	4,0—10,0	I	99	3,1	2,1— 4,5	3,25	2,5— 4,5	4,5	4,0— 5 0	—
	8. Невельскій	Крест.	22875	3,6	3,1— 4,0	4,3	3,5— 5,0	5,0	3— 7	II	—	—	—	—	—	—	—	—	253	3,7	3,0— 4,9	—	—	—	—	—	8538	5 5	4,3— 6,3	—	—	—	—	—	10377	4,1	3,2— 4,6	—	—	—	—	—	1144	2,8	2,0— 3,1	—	—	—	—	—
		Владѣл.	4334	4,1	3,7— 4,6	4,5	4,0— 6,0	6,0	2,5— 9	I	—	—	—	—	—	—	—	—	10	3,5	2 9— 4,9	3,9	3,0— 5,0	5,0	4,0— 7,0	II	11412	6,4	3,7— 7 8	6,1	4,0— 8,0	7,5	5—10	III	5360	4,2	2,8— 4,8	4,6	3,0— 8,0	6,0	3,5— 9,0	I	746	3,2	2,4— 3,5	3,2	2,5— 3,5	4,5	4,0— 5,0	II
		Вообще.	27209	3,5	3,2— 4,1	—	—	—	—	—	—	—	—	—	—	—	—	—	263	3,5	2,3— 4,3	3,5	2,25—4,5	5,0	4,0— 7,0	II	2548	6,6	4,3— 7,8	6,3	4,5— 8,0	8	5—12	III	1125	4,9	3,1— 5,8	5,5	3,5— 9,5	7,0	4,0—10,0	I	98	3,1	2 7— 3,4	3,1	2,75—3,5	4,5	4,0— 5 0	—
	9. Городокскій	Крест.	24935	3,4	3,3— 3,7	3,9	3,5— 6,5	5,0	3— 7	I	—	—	—	—	—	—	—	—	541	3,5	2,9— 4,9	—	—	—	—	—	13960	6,4	3,8— 7,7	—	—	—	—	—	6485	4,3	2,9— 5,0	—	—	—	—	—	844	3,1	2,5— 3,5	—	—	—	—	—
		Владѣл.	3014	3,9	3,6— 4,2	4,5	4,0— 7,5	6,0	2,5— 9	I	—	—	—	—	—	—	—	—	45	3,3	2,4— 4,0	3,5	3,0— 4,0	5,0	4,0— 7,0	II	10803	6,5	4,7— 7,7	6,8	4 5— 9,0	7,5	5—11	III	5145	4,0	2,9— 4,9	4,5	3,0— 7,5	6,0	3,5—	I	812	3,1	2,9— 3,6	3,1	3,0— 3,5	4,5	4,0— 5,0	II
		Вообще.	27949	3,4	3,3— 3,7	—	—	—	—	—	—	—	—	—	—	—	—	—	586	3,5	2,4— 4,5	3,5	2,3— 4,5	5,0	4,0— 7,0	II	1728	6,7	5,1— 7,6	7,3	5,0—10,5	8	5—12	III	686	4,5	3,2— 5,4	5,3	3,5— 8,5	9,0	7,0—	I	45	3,2	2,4— 4,0	3,2	2,5— 4,0	4,5	4,0— 5,0	—
	10 Витебскій	Крест.	16912	4,3	3,6— 4,8	5,0	3,5— 8,0	5,0	3— 7	II	—	—	—	—	—	—	—	—	—	3,3	2,5— 4,0	—	—	—	—	—	12531	6,5	4,8— 7,6	—	—	—	—	—	5831	4,0	2,9— 4,6	—	—	—	—	—	857	3,1	2,9— 3,6	—	—	—	—	—
		Владѣл.	8053	4.7	4,3— 5,3	5,5	4,5— 9,0	6,0	2,5— 9	II	—	—	—	—	—	—	—	—	—	—	—	—	—	—	—	—	8485	7,0	3,5— 9,0	7,8	3,5—11,0	7,5	5—10	IV	3910	4,3	2,2— 5,4	4,6	2,5— 5,5	6,0	3,5— 9,0	I	119	3,8	2,5— 5,2	3,9	2,5—5,25	4,5	4,0— 5,0	II
		Вообще.	24965	4.4	3,8— 4,9	—	—	—	—	—	—	—	—	—	—	—	—	—	—	—	—	—	—	—	—	—	4467	7,6	3,9— 9,1	8 2	4,0—12,0	8	5—12	IV	1758	4,8	2,9— 6,1	5 3	3,0— 7,5	7,0	4,0—10,0	I	299	3,8	2,7— 5,2	4,1	4,0— 5,5	4,5	4,0— 5,0	II
	11. Велижскій	Крест.	14612	4,5	3,9— 4,7	4,6	4,0— 5,0	5,0	3— 7	II	—	—	—	—	—	—	—	—	—	—	—	—	—	—	—	—	12952	7,2	3,6— 8,8	—	—	—	—	—	5668	4,5	2,4— 5,6	—	—	—	—	—	418	3,8	2,9— 4,9	—	—	—	—	—
		Владѣл.	2056	5,5	5,3— 5,7	5,7	5,2— 6,0	6,0	2,5— 9	II	—	—	—	—	—	—	—	—	—	—	—	—	—	—	—	—	11800	8,4	6,3—10,7	8,6	6,5—11,0	7,5	5—10	IV	1987	4,4	2,3— 5,6	4,5	2,5— 5,5	6,0	3,5— 9,0	I	221	4,4	3,7— 5,2	4,5	4,0—5,25	4,5	4,0— 5,0	II
		Вообще.	16668	4,6	4,1— 5,2	—	—	—	—	—	—	—	—	—	—	—	—	—	—	—	—	—	—	—	—	—	1828	8,7	4,9— 9,9	9,3	6,0—11,0	8	5—12	IV	361	5,4	2,3— 6,7	5,3	2,5— 6,7	7,0	4,0—10,0	I	26	4,6	3,7— 6,2	4,8	4,0— 6,5	4,5	4,0— 5,0	—
	1. Покровскій	Крест.	28770	4.7	3,8— 5,4	4,9	4,0— 6,0	5,0	2— 8	II	—	—	—	—	—	—	—	—	—	—	—	—	—	—	—	—	13628	8,4	6,2—10,6	—	—	—	—	—	2348	4,5	—	—	—	—	—	—	247	4,4	3,8— 5,1	—	—	—	—	—
		Владѣл.	1558	5,3	5,0— 5,9	5,4	5,0— 6.0	6,0	3—12	II	—	—	—	—	—	—	—	—	—	—	—	—	—	—	—	—	13055	7,2	5,5— 8,5	6,6	4,5— 8,3	8,5	4—12	IV	—	—	—	—	—	—	—	—	12744	4,7	2 5— 7,0	4,7	2,5— 6,0	6,0	2,0—15,0	III
		Вообще.	30328	4.8	3,8 — 5,4	--	—	—	—	—	—	—	—	—	—	—	—	—	—	—	—	—	—	—	—	954	7,4	6,3— 8,4	7,1	4,5— 8,5	10	4—20	II¹	—	—	—	—	—	—	—	—	771	5,2	2,4— 6,8	5,0	2,5— 6,0	7,0	2,0—17,0	III
	2. Александровскій	Крест.	32501	4.6	3,7— 5,7	4,9	9.5— 6,0	6,0	4—10	III	—	—	—	—	—	—	—	—	—	—	—	—	—	—	—	—	14049	7 2	5,5— 8,5	—	—	—	—	—	—	—	—	—	—	—	—	—	13515	4,7	2,5— 7,0	—	—	—	—	—
		Владѣл.	2857	5,5	3,8— 6,5	6,2	3,5—10,0	7,5	6—10	III	—	—	—	—	—	—	—	—	—	—	—	—	—	—	—	—	24971	7,9	6,0— 9,3	7,9	6,0— 9,3	8,5	7—15	V	2322	5,2	3,9— 7,0	5,4	4,0— 7,0	6,0	5,0— 8,0	III	2143	4,0	2,6— 6,5	4,1	2,5— 6,0	6,5	3 5—10,0	III
		Вообще.	35358	4.7	3,7— 5,8	—	—	—	—	—	—	—	—	—	—	—	—	—	—	—	—	—	—	—	—	—	2787	8,7	5,4—10,6	9,4	7,0—15,0	9,5	6—15	V	31	6,6	3,8— 8,5	7,0	4,0—10,0	7,0	6,0—10,0	III	558	4.4	2,1— 6,5	4,7	2,0— 9,0	7,0	4,5— 8,0	III
	3. Переяславскій	Крест.	21766	5.1	3,1— 6,1	5,0	3,0— 6,0	6,0	4—10	III	—	—	—	—	—	—	—	—	—	—	—	—	—	—	—	—	27758	8,0	5,9— 9,3	—	—	—	—	—	2353	5,2	3,9— 7,0	—	—	—	—	—	2701	4,2	3,3— 6,5	—	—	—	—	—
		Владѣл.	2732	6.1	3,6— 7,8	6,2	3,5— 8,0	7,5	6—10	III	—	—	—	—	—	—	—	—	—	—	—	—	—	—	—	—	13626	9,1	6,1—11,2	9,2	6,0—11,5	8,5	7—15	VI	3389	6,5	4,0— 7,8	6,4	4,0— 8,0	6,0	5,0— 8,0	III	689	4,5	1,0— 6,1	4,8	1,0— 8,0	6

I) СРЕДНІЕ УРОЖАИ ГЛАВНѢЙШИХЪ ХЛѢБОВЪ, ПО УѢЗДАМЪ.

а) По даннымъ Центральнаго Статистическаго Комитета и Департамента Земледѣлія.

ГУБЕРНІИ.	УѢЗДЫ.	Категоріи хозяйствъ.	РОЖЬ. Площадь пашни подъ посѣвомъ по даннымъ Центр. Стат. Комитета.	РОЖЬ. Урожайность по даннымъ. Центр. Стат. Комитета за семилѣтіе (1883—1889). Средняя.	РОЖЬ. Центр. Стат. Комитета за семилѣтіе (1883—1889). Колебанія.	РОЖЬ. Департамента Земледѣлія. За семилѣтіе (1883—1889). Средняя.	РОЖЬ. Департамента Земледѣлія. За семилѣтіе (1883—1889). Колебанія.	РОЖЬ. Департамента Земледѣлія. Выведенная изъ показаній объ обыкновенномъ урожаѣ. Средняя.	РОЖЬ. Департамента Земледѣлія. Выведенная изъ показаній объ обыкновенномъ урожаѣ. Колебанія.	РОЖЬ. Принятый разрядъ урожайности.	ОЗИМАЯ ПШЕНИЦА. Площадь пашни подъ посѣвомъ по даннымъ Центр. Стат. Комитета.	ОЗИМАЯ ПШЕНИЦА. Урожайность по даннымъ. Центр. Стат. Комитета за семилѣтіе (1883—1889). Средняя.	ОЗИМАЯ ПШЕНИЦА. Центр. Стат. Комитета за семилѣтіе (1883—1889). Колебанія.	ОЗИМАЯ ПШЕНИЦА. Департамента Земледѣлія. За семилѣтіе (1883—1889). Средняя.	ОЗИМАЯ ПШЕНИЦА. Департамента Земледѣлія. За семилѣтіе (1883—1889). Колебанія.	ОЗИМАЯ ПШЕНИЦА. Департамента Земледѣлія. Выведенная изъ показаній объ обыкновенномъ урожаѣ. Средняя.	ОЗИМАЯ ПШЕНИЦА. Департамента Земледѣлія. Выведенная изъ показаній объ обыкновенномъ урожаѣ. Колебанія.	ОЗИМАЯ ПШЕНИЦА. Принятый разрядъ урожайности.	ЯРОВАЯ ПШЕНИЦА. Площадь пашни подъ посѣвомъ по даннымъ Центр. Стат. Комитета.	ЯРОВАЯ ПШЕНИЦА. Урожайность по даннымъ. Центр. Стат. Комитета за семилѣтіе (1883—1889). Средняя.	ЯРОВАЯ ПШЕНИЦА. Центр. Стат. Комитета за семилѣтіе (1883—1889). Колебанія.	ЯРОВАЯ ПШЕНИЦА. Департамента Земледѣлія. За семилѣтіе (1883—1889). Средняя.	ЯРОВАЯ ПШЕНИЦА. Департамента Земледѣлія. За семилѣтіе (1883—1889). Колебанія.	ЯРОВАЯ ПШЕНИЦА. Департамента Земледѣлія. Выведенная изъ показаній объ обыкновенномъ урожаѣ. Средняя.	ЯРОВАЯ ПШЕНИЦА. Департамента Земледѣлія. Выведенная изъ показаній объ обыкновенномъ урожаѣ. Колебанія.	ЯРОВАЯ ПШЕНИЦА. Принятый разрядъ урожайности.	ОВЕСЪ. Площадь пашни подъ посѣвомъ по даннымъ Центр. Стат. Комитета	ОВЕСЪ. Урожайность по даннымъ. Центр. Стат. Комитета за семилѣтіе (1883—1889). Средняя.	ОВЕСЪ. Центр. Стат. Комитета за семилѣтіе (1883—1889). Колебанія.	ОВЕСЪ. Департамента Земледѣлія. За семилѣтіе (1883—1889). Средняя.	ОВЕСЪ. Департамента Земледѣлія. За семилѣтіе (1883—1889). Колебанія.	ОВЕСЪ. Департамента Земледѣлія. Выведенная изъ показаній объ обыкновенномъ урожаѣ. Средняя.	ОВЕСЪ. Департамента Земледѣлія. Выведенная изъ показаній объ обыкновенномъ урожаѣ. Колебанія.	ОВЕСЪ. Принятый разрядъ урожайности.	ЯЧМЕНЬ. Площадь пашни подъ посѣвомъ по даннымъ Центр. Стат. Комитета	ЯЧМЕНЬ. Урожайность по даннымъ. Центр. Стат. Комитета за семилѣтіе (1883—1889). Средняя.	ЯЧМЕНЬ. Центр. Стат. Комитета за семилѣтіе (1883—1889). Колебанія.	ЯЧМЕНЬ. Департамента Земледѣлія. За семилѣтіе (1883—1889). Средняя.	ЯЧМЕНЬ. Департамента Земледѣлія. За семилѣтіе (1883—1889). Колебанія.	ЯЧМЕНЬ. Департамента Земледѣлія. Выведенная изъ показаній объ обыкновенномъ урожаѣ. Средняя.	ЯЧМЕНЬ. Департамента Земледѣлія. Выведенная изъ показаній объ обыкновенномъ урожаѣ. Колебанія.	ЯЧМЕНЬ. Принятый разрядъ урожайности.	ГРЕЧИХА. Площадь пашни подъ посѣвомъ по даннымъ Центр. Стат. Комитета.	ГРЕЧИХА. Урожайность по даннымъ. Центр. стат. Комитета за семилѣтіе (1883—1889). Средняя.	ГРЕЧИХА. Центр. стат. Комитета за семилѣтіе (1883—1889). Колебанія.	ГРЕЧИХА. Департамента Земледѣлія. За семилѣтіе (1883—1889). Средняя.	ГРЕЧИХА. Департамента Земледѣлія. За семилѣтіе (1883—1889). Колебанія.	ГРЕЧИХА. Департамента Земледѣлія. Выведенная изъ показаній объ обыкновенномъ урожаѣ. Средняя.	ГРЕЧИХА. Департамента Земледѣлія. Выведенная изъ показаній объ обыкновенномъ урожаѣ. Колебанія.	ГРЕЧИХА. Принятый разрядъ урожайности.
ВИЛЕНСКАЯ.	3. Свенцянскій	Крест.	37229	3,2	2,7— 3,5	3,9	3,5— 4,5	5,0	2— 9	I	1073	3,8	3,2— 4,6	4,0	3,5— 4,5	5	3—10	II	356	3,8	2,7— 4,5	3,9	2,75—5,0	4,0	2,5— 7,0	II	123387	4,3	3,2— 5,2	4,6	3,2— 5,0	6,5	3—13	I	7232	3,8	2,6— 4,5	4,0	2,5— 5,0	5,5	2,0—10,0	I	2520	2,3	1,6— 2,8	2,6	1,5— 3,5	3,5	2,0— 7,0	I
		Владѣл.	15665	4,1	3,8— 4,4	4,8	4,0— 5,0	6,0	3—11	II	331	4,4	3,0— 5,4	4,9	3,5— 6,0	6	3—12	II	132	3,6	2,1— 4,2	4,1	2,5— 6,0	5,0	3,0— 7,0	II	7094	5,2	4,2— 6,3	5,5	4,2— 6,5	7	3—16	II	2848	4,4	3,4— 5,6	4,9	3,5— 6,0	6,0	2,0—10,0	I	1393	2,6	2,1— 2,9	2,8	2,0— 3,5	4,0	2,0— 7,5	I
		Вообще.	52894	3,5	3,0— 3,7	—	—	—	—	—	1404	4,0	3,4— 4,6	—	—	—	—	—	488	3,5	2,1— 4,3	—	—	—	—	—	19481	4,6	3,6— 5,6	—	—	—	—	—	10130	3,9	2,8— 4,8	—	—	—	—	—	3913	2,4	1,8— 2,8	—	—	—	—	—
	4. Виленскій	Крест.	43624	3,2	2,6— 3,6	3,9	3,2— 5,0	5,0	2— 9	I	1118	4,2	3,0— 6,1	4,3	3,5— 6,0	5	3—10	II	292	3,5	2,0— 5,9	3,6	2,0— 6,0	4,0	2,5— 7,0	II	21630	4,4	3,2— 5,7	4,6	3,2— 6,0	6,5	3—13	I	6121	3,9	2,7— 5,4	4,4	2,7— 5,5	5,5	2,0—10,0	I	3295	2,4	1,3— 3,5	3,0	1,5— 6,0	3,5	2,0— 7,0	I
		Владѣл.	23739	4,2	3,7— 4,6	4,8	4,2— 6,0	6,0	3—11	II	546	5,1	3,5— 7,7	5,7	3,5— 8,0	6	3—12	II	149	4,4	3,1— 5,5	4,8	3,0— 6,5	5,0	3,0— 7,0	II	13524	5,1	3,8— 6,4	5,6	4,5— 7,5	7	3—16	II	2980	4,7	3,5— 6,4	5,1	3,5— 6,5	6,0	2,0—10,0	I	1986	2,7	2,2— 3,2	3,9	2,5—10,0	4,0	2,0— 7,5	I
		Вообще.	67363	3,6	3,0— 3,9	—	—	—	—	—	1664	4,5	3,3— 6,6	—	—	—	—	—	441	3,8	2,9— 5,4	—	—	—	—	—	35154	4,7	3,6— 6,0	—	—	—	—	—	9101	4,1	3,0— 5,1	—	—	—	—	—	5281	2,5	1,7— 3,4	—	—	—	—	—
	5. Троскій	Крест.	42850	3,2	2,7— 3,6	3,9	3,0— 7,0	5,0	2— 9	I	1301	4,5	3,5— 5,5	5,4	4,0— 9,5	5	3—10	II	—	—	—	—	—	—	—	—	15577	4,4	3,1— 5,5	4,8	3,0— 7,5	6,5	3—13	I	4829	4,0	2,7— 5,3	4,5	3,0— 7,0	5,5	2,0—10,0	I	10099	2,4	1,6— 3,2	2,7	2,0— 3,5	3,5	2,0— 7,0	I
		Владѣл.	16277	4,1	3,9— 4,7	4,8	4,0— 7,5	6,0	3—11	II	702	5,3	2,5— 6 7	5,6	2,5— 7,0	6	3—12	II	—	—	—	—	—	—	—	—	7912	5,2	3,7— 6,8	5,7	4,0— 7 5	7	3—16	II	1906	4,6	3,3— 6,0	5,2	3,5— 7,5	6,0	2,0—10,0	I	3049	2,8	2,3— 3,4	2,9	2,25— 3,5	4,0	2,0— 7,5	I
		Вообще.	59127	3,4	3,0— 3,9	—	—	—	—	—	2003	4,8	3,5— 5,9	—	—	—	—	—	—	—	—	—	—	—	—	23489	4,6	3,3— 5,8	—	—	—	—	—	6735	4,1	2,9— 5,4	—	—	—	—	—	13148	2,5	1,8— 3,2	—	—	—	—	—
	6. Лидскій	Крест.	41251	3,3	2,8— 4,0	3,5	3,0— 4,0	5,0	2— 9	I	667	3,9	2,6— 5,0	4,2	2,7— 5,0	5	3—10	II	401	3,1	2,0— 4,1	3,2	2,0— 4,0	4,0	2,5— 7,0	I	13348	4,1	2,9— 5,0	4,2	3,0— 5,0	6,5	3—13	I	6276	3,7	2,4— 4,5	3,9	2,5— 4,5	5,5	2,0—10,0	I	11349	1,9	1,7— 2,1	2,0	1,5— 3,0	3,5	2,0— 7,0	I
		Владѣл.	26674	3,9	3,2— 4,3	4,0	3,5— 4,5	6,0	3—11	I	876	5,3	3,3— 6 5	5,5	3,5— 6,5	6	3—12	II	51	3,3	2,0— 5,6	3,4	2 0— 5,5	5,0	3,0— 7,0	I	11985	4,7	3,2— 6,6	4,9	3,2— 6,5	7	3—16	I	2471	4,5	3,0— 5,5	4,6	3,0— 5,5	6,0	2,0—10,0	I	5098	2,3	2,0— 2,6	2,5	2,0— 3,5	4,0	2,0— 7,5	I
		Вообще.	67925	3,4	2,9— 3,9	—	—	—	—	—	1543	4,7	3,0— 5,8	—	—	—	—	—	452	3,2	2,2— 4,3	—	—	—	—	—	25333	4,4	3,1— 5,8	—	—	—	—	—	8747	3,9	2,6— 4,8	—	—	—	—	—	16447	2,1	1,8— 2,3	—	—	—	—	—
	7. Ошмянскій	Крест.	44132	3,0	2,3— 3,5	3,5	3,0— 4,5	5,0	2— 9	I	125	3,5	2,8— 4,5	3,8	3,0— 4,5	5	3—10	II	1936	3,1	2,6— 3,7	3,1	2,5— 3,5	4,0	2,5— 7,0	I	19677	4,3	3,5— 5,6	5,3	3,5— 8,0	6,5	3—13	I	9079	3,6	2,8— 4,7	4,0	3,0— 5,7	5,5	2,0—10,0	I	5609	2,2	1,7— 2,8	2,9	1,75—7,0	3,5	2,0— 7,0	I
		Владѣл.	21428	3,6	3,0— 4,3	4,3	3,5— 6,0	6,0	3—11	I	304	4,3	2,8— 5,7	4,5	3,0— 5,7	6	3—12	II	347	3,1	2,1— 4,3	3,2	2,0— 4,5	5,0	3,0— 7,1	I	22762	5,0	4,2— 6,2	6,1	4,5— 9,5	7	3—16	I	2515	4,1	2,9— 5,4	4,6	3,0— 6,5	6,0	2,0—10,0	I	1301	2,3	1,9— 3,1	2,7	2,0— 5,0	4,0	2,0— 7,5	I
		Вообще.	65360	3,2	2,5— 3,7	—	—	—	—	—	429	4,1	2,9— 5,1	—	—	—	—	—	2283	3,1	2,6— 3,7	—	—	—	—	—	32439	4,6	3,8— 5,8	—	—	—	—	—	11594	3,7	2,8— 4,9	—	—	—	—	—	6910	2,2	1,7— 2,8	—	—	—	—	—
ВЛАДИМІРСКАЯ.	1. Динабургскій	Крест.	30229	4,0	3,1— 4,6	4,5	3,5— 6,5	6,0	5— 8	II	—	—	—	—	—	—	—	—	611	4,9	3,0— 6,0	4,8	3,0— 6,0	5,5	3,0— 7,0	III	9138	6,5	5,8— 7,1	6,8	6,0— 8,5	8	5—11	IV	9616	4,8	4,2— 5,3	5,3	4,0— 8,0	6,5	4,0— 8,0	II	529	3,2	2,7— 4,7	3,0	2,75—3,5	—	3,5	II
		Владѣл.	10029	4,8	3,8— 5,6	5,4	4,0— 6,5	6,5	5— 9	II	—	—	—	—	—	—	—	—	159	4,7	3,6— 5,2	4,8	3,5— 5,5	6,0	3,0— 8,0	III	4185	7,5	5,8— 9,2	8,1	6,0—10,0	9	6,5—12,5	IV	3980	5,8	4,8— 6,3	6,5	5,0—10,0	7,0	6,0—11,0	II	114	4,0	3,5— 4,9	4,0	3,5— 4,5	5,0	4,0— 6,0	—
		Вообще.	40258	4,3	3,5— 4,7	—	—	—	—	—	—	—	—	—	—	—	—	—	770	4,9	3,2— 5,8	—	—	—	—	—	13323	6,8	6,0— 7,7	—	—	—	—	—	13596	5,1	4,4— 5,6	—	—	—	—	—	643	3,4	2,9— 4,7	—	—	—	—	—
	2. Рѣжицкій	Крест.	24041	4,3	3,2— 4,9	4 5	3,0— 6,0	6,0	5— 8	II	—	—	—	—	—	—	—	—	113	4,9	3,0— 6,0	5,1	3,0— 6,0	5,5	3,0— 7,0	III	6941	7,1	6,5— 8,3	7,3	6,5— 8,3	8	5—11	IV	9073	5,1	4,8— 5,5	5,3	5,0— 6,0	6,5	4,0— 8,0	II	314	3,5	2,1— 5,1	3,4	2,0— 5,0	—	3,5	II
		Владѣл.	7291	5,6	5,0— 6,0	6,1	5,0— 9,0	6,5	5— 9	III	—	—	—	—	—	—	—	—	236	5,1	3,7— 6,3	5,2	4,0— 6,5	6,0	3 0— 8,0	III	3388	7 8	6,4— 9,5	7,9	6,5— 9,5	9	6,5—12,5	IV	3042	5,8	5,2— 6,8	6,2	5,5— 8,0	7,0	6,0—11,0	II	91	3,6	2,4— 4,9	3,3	2,5—4,25	5,0	4,0— 6,0	—
		Вообще.	31332	4,6	3,6— 4,9	—	—	—	—	—	—	—	—	—	—	—	—	—	349	5,0	4,3— 6 2	—	—	—	—	—	10529	7,4	6,5— 8,1	—	—	—	—	—	12115	5,3	5,1— 5,5	—	—	—	—	—	405	3,5	2,4— 4,7	—	—	—	—	—
	3. Люцинскій	Крест.	20279	3,9	3,2— 4,4	4,3	3,0— 6,5	6,0	5— 8	II	—	—	—	—	—	—	—	—	248	4,0	3,3— 4,8	4,2	3 5— 5,0	5,5	3,0— 7,0	III	5661	6,8	5,4— 7,6	7,0	5,5— 9,0	8	5—11	IV	10336	4,5	3,9— 5,3	5,0	4,0— 7,0	6,5	4,0— 8,0	II	195	3,5	2,5— 5,9	3,1	2,5— 4,0	—	3,5	II
		Владѣл.	5837	5,2	4,4— 5,9	5,6	4,5— 7,0	6,5	5— 9	III	—	—	—	—	—	—	—	—	72	4,4	3,5— 5,4	4,6	3,5— 5,5	6,0	3,0— 8,0	III	2887	7,2	4,6— 8,1	7,6	4,5—10,0	9	6,5—12,5	IV	2862	5,7	4,7— 6,4	6,4	5,0— 9,0	7,0	6,0—11,0	II	29	3,3	2,1— 4,5	3,1	2,0— 4,0	5,0	4,0— 6,0	—
		Вообще.	26116	4,8	3,5— 4,6	—	—	—	—	—	—	—	—	—	—	—	—	—	320	4,1	3,3— 4,9	—	—	—	—	—	8538	6,9	5,6— 7,7	—	—	—	—	—	13198	4,8	4,0— 5,6	—	—	—	—	—	224	3,5	2,5— 5,7	—	—	—	—	—
	4. Дриссенскій	Крест.	20011	3,4	2,7— 3,9	4,7	3,0— 6,0	6,0	5— 8	I	—	—	—	—	—	—	—	—	—	—	—	—	—	—	—	—	5893	6,8	5,2— 8,2	7,1	5,5— 8,2	8	5—11	IV	3272	4,4	3,7— 4,7	4,8	4,0— 6,5	6,5	4,0— 8,0	II	—	—	—	—	—	—	—	—	—	—	—	—
		Владѣл.	6793	4,9	4,2— 5,8	5,4	4,5— 7,0	6,5	5— 9	II	—	—	—	—	—	—	—	—	—	—	—	—	—	—	—	—	2800	7,7	6,4— 8,6	8,4	6 5—11,0	9	6,5—12,5	IV	2274	5,1	3,1— 6,4	6,1	5,5— 8,0	7,0	6,0—11,0	II	—	—	—	—	—	—	—	—
		Вообще.	26804	3,8	3,1— 4,4	—	—	—	—	—	—	—	—	—	—	—	—	—	—	—	—	—	—	—	—	8693	7,1	5,6— 8,2	—	—	—	—	—	7546	4,6	3,8— 5,0	—	—	—	—	—	—	—	—	—	—	—	—	—	—
	5. Лепельскій	Крест.	25836	3,4	3 0— 3,9	3,7	3,0— 4,0	5,0	3— 7	I	515	3,7	3,1— 4,6	3,9	3,2— 4,5	—	—	II	769	3,6	2,9— 4,9	3,8	3,0— 5,0	5,0	4,0— 7,0	II	9063	5,6	3,8— 7,0	6,0	4,0— 7,0	7,5	5—10	III	8681	4,0	3,1— 4,8	4,2	3,0— 5,5	6,0	3,5— 9,0	I	218	2,8	1,8— 5,6	3,1	2,0— 5,5	4,5	4,0— 5,0	II
		Владѣл.	13158	3,8	3,6— 4,0	4,6	4,0— 5,0	6,0	2,5— 9	I	192	4,5	3,0— 5,5	4,9	3,6— 6,0	—	—	II	274	4,2	3,3— 5,2	4,5	4,0— 5,0	5,0	4,0— 7,0	II	6590	5,7	4,0— 7,3	6,4	4,0— 7,7	8	5—12	III	3737	4,7	3,8— 6,0	5,2	4,0— 6,0	7,0	4,0—10,0	I	82	3,6	2,5— 4,7	3,8	3,0— 5,0	4,5	4 0— 5,0	—
		Вообще.	38994	3,5	3,2— 4,0	—	—	—	—	—	707	3,9	3,2— 4,7	—	—	—	—	—	1043	3,7	3,0— 4,9	—	—	—	—	—	15653	5,6	3,9— 7,1	—	—	—	—	—	12418	4,2	3,3— 5,0	—	—	—	—	—	360	3,0	2,0— 5,3	—	—	—	—	—
	6. Полоцкій	Крест.	21622	3,1	2,8— 3,5	3,4	3,0— 4,0	5,0	3— 7	I	—	—	—	—	—	—	—	—	414	3,0	2,5— 3,5	3,0	2,75—3,5	5,0	4,0— 7,0	II	19130	5,9	4,3— 6,7	5,8	4,0— 6,7	7,5	5—10	III	6790	3,8	3,2— 4,7	4,0	3,5— 4,7	6,0	3,5— 9,0	I	378	2,6	1,2— 4,4	2,75	1,5— 4,5	4,5	4,0— 5,0	II
		Владѣл.	6700	3,8	3,1— 5,3	4,3	3,5— 5,0	6,0	2,5— 9	I	—	—	—	—	—	—	—	—	93	3,5	2,9— 4,2	3,8	3,5— 4,5	5,0	4,0— 7,0	II	3865	5,8	4,6— 6,9	6,6	4,5— 11 5	8	5—12	III	1687	4,3	3 4— 5,4	4,6	3,5— 5,5	7,0	4,0—10,0	I	62	3,2	2,3— 4,3	3,1	2,25—4,0	4,5	4,0— 5,0	—
		Вообще.	28322	3,2	2,9— 3,6	—	—	—	—	—	—	—	—	—	—	—	—	—	507	3,1	2,6— 3,4	—	—	—	—	—	12995	5,9	4,4— 6,6	—	—	—	—	—	8477	3,9	3,2— 4,7	—	—	—	—	—	440	2,7	1,6— 4,3	—	—	—	—	—
	7. Себежскій	Крест.	22716	3,2	2,3— 3,6	3,7	3,0— 6,0	5,0	3— 7	I	—	—	—	—	—	—	—	—	334	3,7	2,9— 4,9	3,9	3,0— 5,0	5,0	4,0— 7,0	II	6667	5,6	4,3— 6,4	5,6	4,5— 6,5	7 5	5—10	III	8710	4,0	3,2— 4 3	4,3	3,5— 7,5	6,0	3,5— 9,0	I	1045	2,8	1,9— 3,4	2,8	2,0— 3,5	4,5	4,0— 5,0	II
		Владѣл.	4624	3,5	2,7— 4,0	4,1	3,0— 7,0	6,0	2,5— 9	I	—	—	—	—	—	—	—	—	108	3,9	3,4— 4,7	4,1	3,5— 5,0	5,0	4,0— 7,0	II	1871	5,4	4,1— 6,3	5,5	4,0— 7,0	8	5—12	III	1667	4,6	3,4— 5,3	5,0	3,5— 5,2	7,0	4,0—10,0	I	99	3,1	2,1— 4,5	3,25	2,5— 4,5	4,5	4,0— 5 0	—
		Вообще.	27340	3,2	2,3— 3,7	—	—	—	—	—	—	—	—	—	—	—	—	—	442	3,7	3,0— 4,9	—	—	—	—	—	8538	5 5	4,3— 6,3	—	—	—	—	—	10377	4,1	3,2— 4,6	—	—	—	—	—	1144	2,8	2,0— 3,1	—	—	—	—	—
	8. Невельскій	Крест.	22875	3,6	3,1— 4,0	4,3	3,5— 5,0	5,0	3— 7	II	—	—	—	—	—	—	—	—	253	3,5	2 9— 4,9	3,9	3,0— 5,0	5,0	4,0— 7,0	II	11412	6,4	3,7— 7,8	6,1	4,0— 8,0	7,5	5—10	III	5360	4,2	2,8— 4,8	4,6	3,0— 8,0	6,0	3,5— 9,0	I	746	3,2	2,4— 3,5	3,2	2,5— 3,5	4,5	4,0— 5,0	II
		Владѣл.	4334	4,1	3,7— 4,6	4,5	4,0— 6,0	6,0	2,5— 9	I	—	—	—	—	—	—	—	—	10	3,5	2,3— 4,3	3,5	2,25—4,5	5,0	4,0— 7,0	II	2548	6,6	4,3— 7,8	6,3	4,5— 8,0	8	5—12	III	1125	4,9	3,1— 5,8	5,5	3,5— 9,5	7,0	4,0—10,0	I	98	3,1	2 7— 3,4	3,1	2,75—3,5	4,5	4,0— 5 0	—
		Вообще.	27209	3,5	3,2— 4,1	—	—	—	—	—	—	—	—	—	—	—	—	—	263	3,5	2,9— 4,9	—	—	—	—	—	13960	6,4	3,8— 7,7	—	—	—	—	—	6485	4,3	2,9— 5,0	—	—	—	—	—	844	3,1	2,5— 3,5	—	—	—	—	—
	9. Городокскій	Крест.	24935	3,4	3,3— 3,7	3,9	3,5— 6,5	5,0	3— 7	I	—	—	—	—	—	—	—	—	541	3,3	2,4— 4,0	3,5	3,0— 4,0	5,0	4,0— 7,0	II	10803	6,5	4,7— 7,7	6,8	4 5— 9,0	7,5	5—11	III	5145	4,0	2,9— 4,9	4,5	3,0— 7,5	6,0	3,5—	I	812	3,1	2,9— 3,6	3,1	3,0— 3,5	4,5	4,0— 5,0	II
		Владѣл.	3014	3,9	3,6— 4,2	4,5	4,0— 7,5	6,0	2,5— 9	I	—	—	—	—	—	—	—	—	45	3,5	2,4— 4,5	3,5	2,5— 4,5	5,0	4,0— 7,0	II	1728	6,7	5,1— 7,6	7,3	5,0—10,5	8	5—12	III	686	4,5	3,2— 5,4	5,3	3,5— 8,5	9,0	7,0—	I	45	3,2	2,4— 4,0	3,2	2,5— 4,0	4,5	4,0— 5,0	—
		Вообще.	27949	3,4	3,3— 3,7	—	—	—	—	—	—	—	—	—	—	—	—	—	586	3,3	2,5— 4,0	—	—	—	—	—	12531	6,5	4,8— 7,6	—	—	—	—	—	5831	4,0	2,9— 4,6	—	—	—	—	—	857	3,1	2,9— 3,6	—	—	—	—	—
	10 Витебскій	Крест.	16912	4,3	3,6— 4,8	5,0	3,5— 8,0	5,0	3— 7	II	—	—	—	—	—	—	—	—	—	—	—	—	—	—	—	—	8485	7,0	3,5— 9,0	7,8	3 5—11,0	7,5	5—10	IV	3910	4,3	2,2— 5,4	4,6	2,5— 5,5	6,0	3,5— 9,0	I	119	3,8	2,5— 5,2	3,9	2,5—5,25	4,5	4,0— 5,0	II
		Владѣл.	8053	4.7	4,3— 5,3	5,5	4,5— 9,0	6,0	2,5— 9	II	—	—	—	—	—	—	—	—	—	—	—	—	—	—	—	—	4467	7,6	3,9— 9,1	8 2	4,0—12,0	8	5—12	IV	1758	4,8	2,9— 6,1	5 3	3,0— 7,5	7,0	4,0—10,0	I	299	3,8	2,7— 5,2	4,1	4,0— 5,5	4,5	4,0— 5,0	II
		Вообще.	24965	4.4	3,8— 4,9	—	—	—	—	—	—	—	—	—	—	—	—	—	—	—	—	—	—	—	—	12952	7,2	3,6— 8,8	—	—	—	—	—	5668	4,5	2,4— 5,6	—	—	—	—	—	418	3,8	2,9— 4,9	—	—	—	—	—
	11. Велижскій	Крест.	14612	4.5	3,9— 4,7	4,6	4,0— 5,0	5,0	3— 7	II	—	—	—	—	—	—	—	—	—	—	—	—	—	—	—	—	11800	8,4	6,3—10,7	8,6	6,5—11,0	7,5	5—10	IV	1987	4,4	2,3— 5,6	4,5	2,5— 5,5	6,0	3,5— 9,0	I	221	4,1	3 7— 5,2	4,5	4,0—5,25	4,5	4,0— 5,0	II
		Владѣл.	2056	5.5	5,3— 5,7	5,7	5,2— 6,0	6,0	2,5— 9	II	—	—	—	—	—	—	—	—	—	—	—	—	—	—	—	—	1828	8,7	4,9— 9,9	9,3	6,0—11,0	8	5—12	IV	361	5,4	2,3— 6,7	5,3	2,5— 6,7	7,0	4,0—10,0	I	26	4,6	3,7— 6,2	4,8	4,0— 6,5	4,5	4,0— 5,0	—
		Вообще.	16668	4,6	4,1— 5,2	—	—	—	—	—	—	—	—	—	—	—	—	—	—	—	—	—	—	—	—	13628	8,4	6,2—10,6	—	—	—	—	—	2348	4,5	—	—	—	—	—	—	247	4,4	3,8— 5,1	—	—	—	—	—
	1. Покровскій	Крест.	28770	4.7	3,8— 5,4	4,9	4,0— 6,0	5,0	2— 8	II	—	—	—	—	—	—	—	—	—	—	—	—	—	—	—	—	13055	7,2	5,5— 8,5	6,6	4,5— 8,3	8,5	4—12	IV	—	—	—	—	—	—	—	—	12744	4,7	2 5— 7,0	4,7	2,5— 6,0	6,0	2,0—15,0	III
		Владѣл.	1558	5.3	5,0— 5,0	5,4	5,0— 6.0	6,0	3—12	II	—	—	—	—	—	—	—	—	—	—	—	—	—	—	—	—	954	7,4	6,3— 8,4	7,1	4,5— 8,5	10	4—20	III	—	—	—	—	—	—	—	—	771	5,2	2,4— 6,8	5,0	2,5— 6,0	7,0	2,0—17,0	III
		Вообще.	30328	4.8	3,8— 5,4	--	—	—	—	—	—	—	—	—	—	—	—	—	—	—	—	—	—	—	—	14049

I) СРЕДНІЕ УРОЖАИ ГЛАВНѢЙШИХЪ ХЛѢБОВЪ, ПО УѢЗДАМЪ.

а) По даннымъ Центральнаго Статистическаго Комитета и Департамента Земледѣлія.

ГУБЕРНІИ.	УѢЗДЫ.	Категоріи хозяйствъ.	РОЖЬ. Площадь пашни подъ посѣвомъ по даннымъ Центр. Стат. Комитета.	Урожайность по даннымъ: Центр. Стат. Комитета за семилѣтіе (1883—1889). Средняя.	Колебанія.	Департамента Земледѣлія. За семилѣтіе (1883—1889). Средняя.	Колебанія.	Выведенная изъ показаній объ обыкновенномъ урожаѣ. Средняя.	Колебанія.	Принятый разрядъ урожайности.	ОЗИМАЯ ПШЕНИЦА. Площадь пашни подъ посѣвомъ по даннымъ Центр. Стат. Комитета.	Урожайность по даннымъ: Центр. Стат. Комитета за семилѣтіе (1883—1889). Средняя.	Колебанія.	Департамента Земледѣлія. За семилѣтіе (1883—1889). Средняя.	Колебанія.	Выведенная изъ показаній объ обыкновенномъ урожаѣ. Средняя.	Колебанія.	Принятый разрядъ урожайности.	ЯРОВАЯ ПШЕНИЦА. Площадь пашни подъ посѣвомъ по даннымъ Центр. Стат. Комитета	Урожайность по даннымъ: Центр. Стат. Комитета за семилѣтіе (1883—1889). Средняя.	Колебанія.	Департамента Земледѣлія. За семилѣтіе (1883—1889). Средняя.	Колебанія.	Выведенная изъ показаній объ обыкновенномъ урожаѣ. Средняя.	Колебанія.	Принятый разрядъ урожайности.	ОВЕСЪ. Площадь пашни подъ посѣвомъ по даннымъ Центр. Стат. Комитета	Урожайность по даннымъ: Центр. Стат. Комитета за семилѣтіе (1883—1889). Средняя.	Колебанія.	Департамента Земледѣлія. За семилѣтіе (1883—1889). Средняя.	Колебанія.	Выведенная изъ показаній объ обыкновенномъ урожаѣ. Средняя.	Колебанія.	Принятый разрядъ урожайности.	ЯЧМЕНЬ. Площадь пашни подъ посѣвомъ по даннымъ Центр. Стат. Комитета	Урожайность по даннымъ: Центр. Стат. Комитета за семилѣтіе (1883—1889). Средняя.	Колебанія.	Департамента Земледѣлія. За семилѣтіе (1883—1889). Средняя.	Колебанія.	Выведенная изъ показаній объ обыкновенномъ урожаѣ. Средняя.	Колебанія.	Принятый разрядъ урожайности.	ГРЕЧИХА. Площадь пашни подъ посѣвомъ по даннымъ Центр. Стат. Комитета.	Урожайность по даннымъ: Центр. Стат. Комитета за семилѣтіе (1883—1889). Средняя.	Колебанія.	Департамента Земледѣлія. За семилѣтіе (1883—1889). Средняя.	Колебанія.	Выведенная изъ показаній объ обыкновенномъ урожаѣ. Средняя.	Колебанія.
ВОЛЫНСКАЯ.	4. Острожскій	Крест.	20064	4,3	2,7— 5,4	4,2	1,5— 6,0	6,0	4— 9	II	5933	5,1	3,5— 7,1	5,0	2,5— 7,0	7	4— 11	III	—	—	—	—	—	—	—	—	12604	5,6	3,9— 7,4	5,9	4,0— 7,5	7,5	5— 10	III	5565	5,1	2,8— 6,9	5,8	3,0— 8,0	6,0	4,0— 9,0	II	4248	4,5	2,8— 7,2	4,5	3,0— 4,5	5,5	4,0— 10,0
		Владѣл.	12291	4,4	3,2— 5,5	4,3	1,5— 6,0	7,0	5— 9	I	6323	5,3	3,7— 7,1	5,2	2,3— 7,0	7,5	5— 13	III	—	—	—	—	—	—	—	—	9806	6,0	4,4— 7,3	6,3	4,5— 7,5	9	7— 13	II	3056	4,7	2,4— 6,4	5,4	2,5— 8,0	6,0	4,5— 10,0	I	2151	4,0	2,8— 7,8	4,1	3,0— 4,0	5,5	4,0— 10,0
		Вообще.	32355	4,3	2,9— 5,4	—	—	—	—	—	12256	5,2	3,7— 7,1	—	—	—	—	—	—	—	—	—	—	—	—	22410	5,7	4,1— 7,4	—	—	—	—	—	8621	5,0	2,7— 6,7	—	—	—	—	—	6406	4,4	2,8— 4,9	—	—	—	—
	5. Дубенскій	Крест.	26260	4,4	3,4— 5,8	4,5	3,3— 6,0	6,0	4— 9	II	6042	5,5	4,1— 7,0	5,7	4,0— 7,0	7	4— 11	III	—	—	—	—	—	—	—	—	18375	5,1	3,1— 7,2	5,1	3,0— 7,2	7,5	5— 10	II	4932	5,0	2,3— 7,2	5,1	2,2— 7,2	6,0	4,0— 9,0	II	4673	3,7	2,9— 6,3	3,3	3,0— 4,0	5,5	4,0— 10,0
		Владѣл.	14592	4,4	3,3— 5,8	5,6	3,7— 10,7	7,0	5— 9	III	5211	5,1	3,5— 6,7	5,6	3,7— 7,2	7,5	5— 13	III	—	—	—	—	—	—	—	—	11936	5,2	3,5— 7,2	6,5	3,5— 12,5	9	7— 13	II	2690	4,6	2,6— 6,8	5,3	2,5— 7,2	6,0	4,5— 10,0	I	2293	3,4	2,2— 6,5	3,5	3,0— 5,5	5,5	4,0— 10,0
		Вообще.	40852	4,4	3,4— 5,8	—	—	—	—	—	11253	5,3	3,9— 6,9	—	—	—	—	—	—	—	—	—	—	—	—	30311	5,1	3,3— 7,2	—	—	—	—	—	7622	4,9	2,4— 7,0	—	—	—	—	—	6966	3,6	2,7— 6,4	—	—	—	—
	6. Владимірскій.	Крест.	34745	3,8	3,1— 4,5	4,5	3,0— 4,5	5,5	4— 7	II	7739	5,5	4,5— 7,2	5,6	4,5— 7,2	7	4— 8,5	III	—	—	—	—	—	—	—	—	15662	4,8	3,5— 6,7	6,2	3,5— 13,5	7	5— 10	II	6771	4,8	3,4— 6,4	4,8	3,5— 6,5	6,0	4,5— 8,0	II	6255	3,5	2,2— 6,7	3,0	2,5— 3,5	5,5	3,0— 7,0
		Владѣл.	13639	4,3	3,2— 5,9	5,1	3,7— 6,0	6,0	4,5— 7,5	II	7567	4,9	3,2— 6,8	5,1	4,0— 7,0	8	5— 10	II	—	—	—	—	—	—	—	—	12194	5,2	3,9— 7,3	6,6	4,0— 13,0		5— 8	III	3476	4,5	2,8— 6,1	4,6	3,0— 6,0	6,0	4,0— 8,0	I	1892	3,1	2,1— 5,3	2,5	1,75— 3,5	5,5	2,5— 9,0
		Вообще.	48384	3,9	3,2— 4,5	—	—	—	—	—	15306	5,2	4,0— 7,0	—	—	—	—	—	—	—	—	—	—	—	—	27856	5,0	3,7— 6,9	—	—	—	—	—	10247	4,7	3,2— 6,3	—	—	—	—	—	8147	3,4	2,2— 6,4	—	—	—	—
	7. Ковельскій.	Крест.	40709	3,0	2,4— 4,8	3,3	2,5— 5,0	5,5	4— 7	I	5439	3,9	2,8— 5,3	4,1	3,0— 5,0	7	4— 8,5	II	878	2,7	1,6— 3,8	2,8	1,5— 4,0	—	— 5,0	II	11467	4,0	2,9— 5,6	4,2	3,0— 5,5		5— 10	I	6747	3,6	2,7— 5,0	3,9	3,0— 4,5	6,0	4,5— 8,0	I	10433	2,5	1,6— 3,2	2,6	1,5— 4,0	5,5	3,0— 7,0
		Владѣл.	9150	3,3	2,3— 5,1	4,3	2,5— 5,0	6,0	4,5— 7,5	I	2551	4,1	3,4— 5,4	4,3	4,0— 5,5	8	5— 10	II	61	3,6	2,1— 5,0	3,6	2,0— 5,0	—	— 6,0	II	5680	4,3	3,3— 5,7	4,7	3,5— 6,0	7	5— 8	I	1694	3,9	2,7— 5,3	3,9	2,7— 5,5	6,0	4,5— 8,0	I	1994	2,6	1,6— 3,1	2,7	1,5— 3,5	5,5	2,5— 9,0
		Вообще.	49859	3,1	2,4— 4,9	—	—	—	—	—	7990	4,0	3,1— 5,1	—	—	—	—	—	939	2,8	1,8— 3,8	—	—	—	—	—	17147	4,1	3,0— 5,3	—	—	—	—	—	8441	3,7	2,8— 5,1	—	—	—	—	—	12427	2,6	1,6— 3,2	—	—	—	—
	8. Луцкій	Крест.	42407	2,9	2,0— 3,4	3,3	2,5— 5,0	5,5	4— 7	I	4639	3,9	3,2— 4,7	4,0	3,2— 4,7	7	4— 8,5	II	1191	3,1	2,1— 3,6	3,1	2,0— 3,5	—	— 5,0	II	14341	3,9	2,9— 4,8	4,1	3,0— 5,0	7	5— 10	I	8279	3,9	2,9— 4,8	4,1	3,0— 5,0	6,0	4,5— 8,0	I	10131	2,6	1,4— 3,5	2,3	1,5— 3,0	5,5	3,0— 7,0
		Владѣл.	13215	3,0	2,3— 4,1	3,4	2,2— 5,0	6,0	4,5— 7,5	I	3163	4,0	2,5— 5,0	4,1	2,5— 5,0	8	5— 10	II	233	3,1	2,0— 4,0	3,2	2,5— 4,0	—	— 6,0	II	8046	4,0	2,7— 5,0	4,1	2,7— 5,0	7	5— 8	I	2671	3,5	2,6— 4,5	3,6	2,7— 4,5	6,0	4,0— 8,0	I	2812	2,5	2,1— 3,6	2,2	2,0— 3,0	5,5	2,5— 9,0
		Вообще.	55622	2,9	2,1— 3,4	—	—	—	—	—	7802	4,0	2,9— 4,8	—	—	—	—	—	1424	3,1	2,4— 3,5	—	—	—	—	—	22387	3,9	2,8— 4,7	—	—	—	—	—	10950	3,8	2,8— 4,8	—	—	—	—	—	12943	2,6	1,6— 3,5	—	—	—	—
	9. Ровенскій	Крест.	36112	3,0	1,5— 4,2	3,3	2,5— 4,0	5,5	4— 7	I	3964	4,7	3,2— 6,3	5,0	3,2— 6,5	7	4— 8,5	III	621	3,2	2,4— 4,0	3,2	2,5— 4,0	—	— 5,0	II	11896	4,1	2,6— 5,4	4,0	2,5— 5,0	7	5— 10	I	6519	4,3	2,2— 5,7	4,5	2,2— 5,5	6,0	4,5— 8,0	I	9432	2,8	2,0— 3,6	2,9	2,0— 3,5	5,5	3,0— 7,0
		Владѣл.	17334	3,1	2,8— 4,1	3,6	3,0— 4,0	6,0	4,5— 7,5	I	4697	4,8	3,7— 6,2	5,0	3,7— 6,2	8	5— 10	II	461	3,7	2,3— 5,7	3,8	2,25-5,75	—	— 6,0	II	10638	4,8	3,1— 6,1	5,0	3,0— 5,7	7	5— 8	I	3500	4,4	2,4— 5,3	4,6	2,5— 6,0	6,0	4,0— 8,0	I	3970	3,1	2,4— 4,1	3,0	2,5— 4,0	5,5	2,5— 9,0
		Вообще.	53446	3,1	1,9— 4,1	—	—	—	—	—	8661	4,8	3,6— 6,2	—	—	—	—	—	1082	3,4	2,4— 4,7	—	—	—	—	—	22534	4,4	2,8— 5,7	—	—	—	—	—	10019	4,3	2,3— 5,5	—	—	—	—	—	13402	2,7	2,1— 3,7	—	—	—	—
	10. Новоградъ-волынск.	Крест.	34549	3,8	1,8— 5,2	4,2	3,0— 5,2	5,5	4— 7	II	6936	4,8	2,5— 7,0	5,2	3,5— 7,0	7	4— 8,5	III	21	3,3	1,3— 4,5	4,3	4,0— 4,5	—	— 5,0	II	12126	5,2	3,8— 6,6	5,5	4,0— 6,5	7	5— 10	II	7196	4,4	2,9— 6,4	4,6	3,0— 6,3	6,0	4,5— 8,0	I	9024	3,2	2,0— 5,1	3,2	2,0— 4,0	5,5	3,0— 7,0
		Владѣл.	19436	4,0	2,5— 5,3	4,3	3,2— 5,5	6,0	4,5— 7,5	I	11911	4,8	2,8— 6,7	5,2	3,0— 6,7	8	5— 10	II	493	3,8	2,3— 6,8	4,1	2,75— 7,0	—	— 6,0	II	17397	5,4	4,3— 6,9	5,6	4,5— 7,0	7	5— 8	II	4885	4,4	3,2— 6,3	4,7	3,2— 6,3	6,0	4,0— 8,0	I	4684	3,1	1,9— 4,7	2,9	2,0— 3,5	5,5	2,9— 9,9
		Вообще.	53985	4,0	2,1— 5,2	—	—	—	—	—	18847	4,8	2,7— 6,8	—	—	—	—	—	514	3,8	2,3— 6,6	—	—	—	—	—	29523	5,3	4,1— 6,8	—	—	—	—	—	12081	4,4	3,0— 6,4	—	—	—	—	—	13708	3,1	2,0— 4,9	—	—	—	—
	11. Житомірскій.	Крест.	—	4,2	2,6— 5,5	3,9	1,0— 5,5	5,5	4— 7	II	5999	4,6	2,1— 6,4	4,4	1,5— 6,5	7	4— 8,5	III	4230	3,0	— 3,0	3,0	— 3,0	—	— 5,0	II	19447	6,1	5,3— 7,4	6,2	5,5— 8,0	7	5— 10	III	4753	4,8	3,5— 6,3	5,9	4,0— 11,0	6,0	4,5— 8,0	II	11988	3,6	2,5— 4,7	4,0	2,5— 7,0	5,5	3,0— 7,0
		Владѣл.	—	4,8	2,8— 6,6	4,7	1,7— 6,5	6,0	4,5— 7,5	II	10594	5,3	2,8— 7,7	5,3	2,5— 7,7	8	5— 10	II	669	3,8	2,0— 6,0	4,3	2,25—6,0	—	— 6,0	II	17746	6,9	5,8— 7,6	7,0	6,2— 9,0	7	5— 8	III	3861	4,6	3,1— 6,8	5,4	3,5— 8,0	6,0	4,0— 8,0	I	4537	3,4	2,6— 4,3	3,6	2,5— 7,0	5,5	2,5— 9,5
		Вообще.	—	4,4	2,8— 5,9	—	—	—	—	—	16593	5,0	2,6— 7,2	—	—	—	—	—	4899	3,8	2,0— 6,0	—	—	—	—	—	37193	6,5	5,6— 8,1	—	—	—	—	—	8614	4,7	3,3— 6,5	—	—	—	—	—	16525	3,6	2,5— 4,4	—	—	—	—
	12. Овручскій	Крест.	39342	2,7	2,0— 2,3	2,7	2,0— 3,5	—	—	I	1218	3,3	1,8— 4,8	3,5	2,0— 5,0	—	—	I	1499	3,3	2,1— 4,7	3,4	2,0 — 4,5	—	—	II	10242	4,0	2,5— 5,5	4,2	2,5— 5,5	4	—	I	6120	3,9	3,2— 4,9	3,8	3,0— 5,0	—	—	I	18072	2,4	1,2— 3,3	2,6	1,5— 5,0	—	—
		Владѣл.	20132	2,7	1,5— 3,2	2,9	2,5— 3,2	—	—	I	928	3,8	2,7— 5,8	3,8	1,5— 6,0	—	—	I	684	3,3	2,2— 4,5	3,5	2,75—4,5	—	—	II	6885	4,3	2,8— 6,5	4,6	3,0— 6,5	5	—	I	2882	3,9	3,1— 4,9	3,8	2,5— 5,0	—	—	I	11816	2,6	1,8— 3,5	2,8	2,0— 5,0	—	—
		Вообще.	59474	2,7	2,0— 3,3	—	—	—	—	—	2146	3,5	2,3— 5,0	—	—	—	—	—	2183	3,2	2,4— 4,6	—	—	—	—	—	17127	4,1	2,6— 5,6	—	—	—	—	—	9002	3,9	3,1— 4,8	—	—	—	—	—	29888	2,5	1,6— 3,4	—	—	—	—
	1. Задонскій	Крест.	35153	5,4	4,0— 7,1	6,0	4,0— 8,0	6,5	5— 8	IV	636	6,4	1,2— 10,3	6,5	1,2— 10,5	6	5— 7	IV	—	—	—	—	—	—	—	—	15146	6,3	3,2— 9,0	7,6	4,0— 12,0	8	5— 11	IV	—	—	—	—	—	—	—	—	3544	2,3	0,5— 5,3	2,25	0,5— 4,5	6,0	4,0— 12,0
		Владѣл.	12370	6,3	5,5— 10,4	6,6	5,5— 10,0	7,0	5— 12	IV	3127	6,3	1,1— 8,8	6,6	1,0— 9,0	6	4— 10	III	—	—	—	—	—	—	—	—	7064	8,4	4,4— 11,8	10,0	6,7— 15,0	10	5— 15	V	—	—	—	—	—	—	—	—	1130	2,4	0,6— 3,9	2,5	0,5— 4,0	6,0	4,0— 12,0
		Вообще.	47523	5,9	4,4— 7,3	—	—	—	—	—	3763	6,3	1,1— 9,0	—	—	—	—	—	—	—	—	—	—	—	—	22210	7,0	3,6— 9,8	—	—	—	—	—	—	—	—	—	—	—	—	—	4674	2,3	0,5— 4,9	—	—	—	—
	2. Землянскій	Крест.	63781	5,8	4,6— 6,8	6,6	4,5— 10,0	6,5	5— 8	IV	3571	5,8	1,2— 8,1	6,1	1,2— 9,0	6	5— 7	IV	14	5,4	—	—	—	—	—	—	40314	6,9	3,4— 9,1	8,0	3,5— 13,5	8	5— 11	IV	—	—	—	—	—	—	—	—	12537	2,5	0,5— 4,1	2,7	0,5— 4,0	6,0	4,0— 12,0
		Владѣл.	18054	6,7	5,2— 8,1	8,0	5,2— 10,0	7,0	5— 12	IV	13286	5,9	1,0— 8,3	6,3	1,0— 9,5	6	4— 10	III	171	2,1	0,8— 5,4	1,8	1,0 — 3,0	—	—	II	15731	8,2	4,5— 10,6	9,9	4,5— 15,5	10	5— 15	V	—	—	—	—	—	—	—	—	7180	2,8	0,8— 4,8	3,0	0,5— 5,0	6,0	4,0— 12,0
		Вообще.	81835	6,0	4,7— 7,1	—	—	—	—	—	16857	5,9	1,0— 8,1	—	—	—	—	—	185	2,1	0,8— 5,4	—	—	—	—	—	56045	7,3	3,7— 9,6	—	—	—	—	—	—	—	—	—	—	—	—	—	19737	2,6	0,6— 4,2	—	—	—	—
	3. Нижнедѣвицкій	Крест.	66388	5,6	3,5— 7,5	5,6	3,5— 7,5	6,5	5— 8	IV	1668	4,7	0,5— 8,7	4,9	0,5— 8,7	6	5— 7	IV	36	5,5	3,1— 8,3	5,4	3,0—8,25	4,0	30,— 8,0	—	34767	6,8	2,7— 8,8	6,6	3,0— 10,0	8	5— 11	IV	—	—	—	—	—	—	—	—	20950	2,7	0,5— 4,4	2,8	0,5— 4,5	6,0	4,0— 12,0
		Владѣл.	10683	6,3	3,9— 7,9	6,5	4,0— 9,0	7,0	5— 12	III	4092	5,6	0,5— 10,5	5,6	0,5— 10,5	6	4— 10	III	453	4,1	2,4— 8,0	4,3	2,5— 8,0	5,5	5,0— 6,0	II	6492	7,3	3,2— 10,0	8,0	3,5— 12,0	10	5— 15	V	—	—	—	—	—	—	—	—	3786	2,8	0,5— 4,9	2,9	0,5— 5,0	6,0	4,0— 12,0
		Вообще.	77071	5,7	3,5— 7,6	—	—	—	—	—	5760	5,2	0,5— 9,9	—	—	—	—	—	489	4,2	2,4— 7,8	—	—	—	—	—	41259	6,9	2,8— 9,0	—	—	—	—	—	—	—	—	—	—	—	—	—	24736	2,7	0,6— 4,4	—	—	—	—
	4. Коротоякскій	Крест.	59885	5,5	4,5— 6,6	5,8	4,5— 8,5	6,5	5— 8	III	3958	3,8	1,5— 5,6	3,7	1,5— 5,5	6	5— 7	II	3249	3,5	1,9— 5,9	3,9	2,0— 6,0	4,0	3,0— 8,0	II	26594	5,7	2,6— 8,3	6,4	2,5— 11,5	8	5— 11	III	1904	4,3	2,6— 6,3	4,5	2,7— 6,5	—	—	I	17136	2,6	1,1— 5,1	2,9	1,25— 5,0	6,0	4,0— 12,0
		Владѣл.	6562	5,8	4,7— 6,6	6,3	5,0— 9,0	7,0	5— 12	III	2281	4,7	1,6— 7,2	4,6	1,5— 7,0	6	4— 10	II	435	3,8	3,0— 5,1	4,5	3,0— 8,5	5,5	5,0— 6,0	II	3998	6,0	3,0— 8,7	6,9	3,0— 12,0	10	5— 15	III	238	4,2	2,4— 6,8	4,5	3,0— 7,0	8,0	7,0— 12,0	I	2924	2,9	1,2— 5,0	3,1	1,25— 5,0	6,0	4,0— 12,0
		Вообще.	66447	5,6	4,6— 6,6	—	—	—	—	—	6239	4,1	1,5— 5,9	—	—	—	—	—	3684	3,5	2,0— 5,8	—	—	—	—	—	30592	5,7	2,7— 8,4	—	—	—	—	—	2142	4,2	2,7— 6,3	—	—	—	—	—	20060	2,7	1,1— 5,1	—	—	—	—
	5. Бирюченскій	Крест.	50160	4,2	3,2— 5,5	5,2	3,2— 8,5	6,0	3— 10	II	4192	3,7	1,2— 4,9	3,6	1,2— 6,0	5	4— 7	II	18132	2,6	1,2— 4,1	2,8	1,25—4,0	4,5	3,0— 8,0	I	17173	4,4	1,5— 7,6	6,6	2,0— 15,0	8	4,5— 15	II	9033	3,1	1,3— 5,0	3,3	1,5— 5,5	6,0	3,0— 13,0	I	12569	2,5	0,9— 4,5	2,6	1,0— 4,5	5,5	2,5— 12,0
		Владѣл.	11322	5,0	3,8— 6,6	6,1	4,0— 10,0	7,0	4— 10	III	5898	3,9	1,0— 6,3	4,7	1,0— 7,0	5,5	2,5— 10	II	10620	3,0	1,5— 4,8	3,5	1,5— 5,0	5,0	2,5— 10,0	I	7658	5,7	2,3— 9,2	7,8	3,0— 16,0	9	6— 15	II	733	3,7	1,5— 5,3	3,9	1,5— 6,0	7,0	3,5— 15,0	I	4175	2,6	1,2— 4,5	2,9	1,5— 4,5	7,0	3,0— 15,0
		Вообще.	61482	4,4	3,4— 5,7	—	—	—	—	—	10090	3,8	1,1— 5,6	—	—	—	—	—	28752	2,7	1,3— 4,3	—	—	—	—	—	24831	4,8	1,8— 8,1	—	—	—	—	—	9786	3,2	1,3— 5,0	—	—	—	—	—	16744	2,5	1,0— 4,5	—	—	—	—
	6. Воронежскій	Крест.	68133	5,6	4,4— 6,9	6,2	4,5— 9,0	6,5	5— 8	IV	9	6,3	4,2— 10,5	5,9	4,2— 10,5	6	5— 7	—	14	3,7	2,1— 5,3	2,0	—	—	—	—	32264	7,5	2,8— 10,4	7,7	3,0— 10,5	8	5— 11	IV	—	—	—	—	—	—	—	—	10032	3,4	0,7— 6,4	3,5	1,5— 6,0	6,0	4,0— 12,0
		Владѣл.	19948	6,9	3,9— 9,0	7,4	4,5— 10,0	7,0	5— 12	IV	6606	5,8	1,6— 10,3	6,0	1,5— 10,5	6	4— 10	III	377	4,0	1,5— 6,2	3,9	1,5— 6,0	4,0	—	II	13624	9,4	4,5— 11,8	9,8	4,5— 13,0	10	5— 15	V	—	—	—	—	—	—	—	—	2571	3,2	1,1— 6,1	3,4	1,0— 6,0	6,0	4,0— 12,0
		Вообще.	88081	5,9	4,3— 7,4	—	—	—	—	—	6615	5,8	1,6— 10,3	—	—	—	—	—	391	4,0	1,5— 6,2	—	—	—	—	—	45888	8,0	3,3— 10,8	—	—	—	—	—	—	—	—	—	—	—	—	—	12603	3,4	0,8— 6,3	—	—	—	—
	7. Бобровскій.	Крест.	83632	5,6	3,7— 7,5	6,5	4,2— 10,0	6,0	3— 10	IV	14	4,8	0,4— 7,6	5,0	0,5— 7,5	5	4— 7	—	6359	2,9	1,2— 4,6	3,3	1,5— 6,0	4,5	3,0— 8,0	I	44540	7,0	3,2— 9,5	8,1	3,5— 14,5	8	4,5— 15	IV	2761	5,1	1,6— 8,6	4,8	1,5— 8,5	6,0	3,0— 15,0	II	10200	3,2	1,1— 5,4	3,4	1,0— 5,5	5,5	2,5— 12,0
		Владѣл.	29271	6,6	4,6— 8,6	7,7	5,0— 11,5	7,0	4— 10	IV	7475	5,4	0,6— 11,5	5,8	0,5— 11,5	5,5	2,5— 10	III	22281	4,0	2,7— 5,2	4,5	3,0— 6,5	5,0	2,5— 10,0	II	20181	8,9	3,9— 12,1	10,2	4,5— 17,5	9	6— 15	V	2927	6,0	2,5— 8,4	5,8	2,5— 8,5	7,0	3,5— 15,0	II	3828	3,2	1,2— 5,7	3,5	1,25— 6,0	7,0	3,0— 15,0
		Вообще.	112923	5,9	3,9— 7,9	—	—	—	—	—	7489	5,4	0,6— 11,5	—	—	—	—	—	28640	3,8	2,4— 5,1	—	—	—	—	—	64721	7,6	3,4— 10,2	—	—	—	—	—	5688	5,5	2,1— 7,9	—	—	—	—	—	14028	3,2	1,2— 5,5	—	—	—	—
	8. Новохоперскій	Крест.	62161	6,1	4,4— 8,2	6,5	4,2— 8,5	6,0	3— 10	IV	13	2,3	0,4— 3,5	3,2	0,5— 5,5	5	4— 7	—	4231	3,3	2,0— 5,1	3,5	2,0— 6,0	4,5	3,0— 8,0	II	35045	6,4	2,5— 10,3	6,4	2,5— 10,5	8	4,5— 15	III	1589	4,2	1,1— 7,9	3,6	1,0— 5,5	6,0	3,0— 15,0	I	11416	2,7	0,7— 5,7	2,6	0,75— 4,5	5,5	2,5— 12,0
		Владѣл.	18244	7,0	5,2— 9,2	7,7	5,2— 9,5	7,0	4— 10	IV	361	4,8	0,4— 11,4	5,7	0,5— 11,5	5,5	2,5— 10	III	8299	3,5	2,0— 5,1	4,0	2,5— 6,0	5,0	2,5— 10,0	II	4458	7,8	2,9— 11,5	8,2	3,5— 14,0	9	6— 15	III	3613	4,9	2,0— 9,0	4,2	2,0— 6,2	7,0	3,5— 15,0	I	991	3,0	0,9— 4,8	3,3	1,0— 5,0	7,0	3,0— 15,0
		Вообще.	80405	6,4	4,6— 8,5	—	—	—	—	—	374	4,8	0,4— 11,4	—	—	—	—	—	12530	3,4	2,1— 5,1	—	—	—	—	—	39503	6,5	2,6— 10,4	—	—	—	—	—	5202	4,7	1,7— 8,6	—	—	—	—	—	12407	2,6	0,7— 5,4	—	—	—	—
	9. Богучарскій	Крест.	101826	3,3	1,2— 5,5	4,0	1,2— 6,5	6,0	3— 10	II	499	2,7	1,2— 6,0	2,8	1,0— 6,0	5	4— 7	—	102814	2,7	1,3— 4,9	2,8	1,25—5,0	4,5	3,0— 8,0	I	21798	4,6	1,3— 7,8	5,1	1,5— 8,0	8	4,5— 15	II	42055	3,9	1,2— 6,8	4,0	1,2— 7,0	6,0	3,0— 15,0	I	9043	1,8	0,8— 4,2	2,35	1,0— 4,0	5,5	2,5— 12,0
		Владѣл.	3757	4,2	1,7— 5,7	4,8	1,7— 8,0	7,0	4— 10	II	676	4,1	0,8 — 9,3	4,3	0,5— 9,5	5,5	2,5— 10	I	8854	2,9	1,5— 4,5	3,1	1,75—4,5	5,0

I) СРЕДНІЕ УРОЖАИ ГЛАВНѢЙШИХЪ ХЛѢБОВЪ, ПО УѢЗДАМЪ.

а) По даннымъ Центральнаго Статистическаго Комитета и Департамента Земледѣлія.

Губерніи.	Уѣзды.	Категоріи хозяйствъ.	РОЖЬ. Площадь пашни подъ посѣвомъ по даннымъ Центр. Стат. Комитета.	РОЖЬ. Урожайность по даннымъ: Центр. Стат. Комитета за семилѣтіе (1883—1889). Средняя.	РОЖЬ. Центр. Стат. Комитета за семилѣтіе (1883—1889). Колебанія.	РОЖЬ. Департамента Земледѣлія. За семилѣтіе (1883—1889). Средняя.	РОЖЬ. Департамента Земледѣлія. За семилѣтіе (1883—1889). Колебанія.	РОЖЬ. Департамента Земледѣлія. Выведенная изъ показаній объ обыкновенномъ урожаѣ. Средняя.	РОЖЬ. Департамента Земледѣлія. Выведенная изъ показаній объ обыкновенномъ урожаѣ. Колебанія.	Принятый разрядъ урожайности.	ОЗИМАЯ ПШЕНИЦА. Площадь пашни подъ посѣвомъ по даннымъ Центр. Стат. Комитета.	ОЗИМАЯ ПШЕНИЦА. Урожайность по даннымъ: Центр. Стат. Комитета за семилѣтіе (1883—1889). Средняя.	ОЗИМАЯ ПШЕНИЦА. Центр. Стат. Комитета за семилѣтіе (1883—1889). Колебанія.	ОЗИМАЯ ПШЕНИЦА. Департамента Земледѣлія. За семилѣтіе (1883—1889). Средняя.	ОЗИМАЯ ПШЕНИЦА. Департамента Земледѣлія. За семилѣтіе (1883—1889). Колебанія.	ОЗИМАЯ ПШЕНИЦА. Департамента Земледѣлія. Выведенная изъ показаній объ обыкновенномъ урожаѣ. Средняя.	ОЗИМАЯ ПШЕНИЦА. Департамента Земледѣлія. Выведенная изъ показаній объ обыкновенномъ урожаѣ. Колебанія.	Принятый разрядъ урожайности.	ЯРОВАЯ ПШЕНИЦА. Площадь пашни подъ посѣвомъ по даннымъ Центр. Стат. Комитета.	ЯРОВАЯ ПШЕНИЦА. Урожайность по даннымъ: Центр. Стат. Комитета за семилѣтіе (1883—1889). Средняя.	ЯРОВАЯ ПШЕНИЦА. Центр. Стат. Комитета за семилѣтіе (1883—1889). Колебанія.	ЯРОВАЯ ПШЕНИЦА. Департамента Земледѣлія. За семилѣтіе (1883—1889). Средняя.	ЯРОВАЯ ПШЕНИЦА. Департамента Земледѣлія. За семилѣтіе (1883—1889). Колебанія.	ЯРОВАЯ ПШЕНИЦА. Департамента Земледѣлія. Выведенная изъ показаній объ обыкновенномъ урожаѣ. Средняя.	ЯРОВАЯ ПШЕНИЦА. Департамента Земледѣлія. Выведенная изъ показаній объ обыкновенномъ урожаѣ. Колебанія.	Принятый разрядъ урожайности.
Вятская.	1. Яранскій	Крест.	144713	4,9	3,6— 6,1	5,2	3,7— 6,0	7,0	3— 8	III	—	—	—	—	—	—	—	—	—	9556	3,9	0,6— 5,6	4,0	1,0— 5,5	4,0	2,5— 6,0	II
		Владѣл.	6456	5,4	3,8— 6,7	5,0	4,5— 6,7	7,0	4—13	II	—	—	—	—	—	—	—	—	—	779	4,0	1,4— 6,2	4,3	1,5— 6,5	4,0	3,0— 6,0	—
		Вообще.	151169	4,9	3,6— 6,1	—	—	—	—	—	—	—	—	—	—	—	—	—	—	10335	3,9	0,7— 5,6	—	—	—	—	II
	2. Котельническій	Крест.	113333	3,1	2,2— 3,9	3,7	2,5— 5,0	5,5	3—10	I	—	—	—	—	—	—	—	—	—	4461	3,2	0,7— 5,4	3,4	1,0— 5,5	4,0	2,0—11,0	—
		Владѣл.	873	4,4	3,4— 5,1	4,6	3,5— 5,0	6,0	5—10	II	—	—	—	—	—	—	—	—	—	57	3,5	1,2— 5,2	3,8	1,5—5,25	4,0	2,0—11,0	—
		Вообще.	114206	3,2	2,7— 3,9	—	—	—	—	—	—	—	—	—	—	—	—	—	—	4518	3,2	0,7— 5,4	—	—	—	—	—
	3. Слободской	Крест.	72739	4,0	3,4— 4,9	4,3	3,5— 5,5	5,5	3—10	II	—	—	—	—	—	—	—	—	—	—	—	—	—	—	—	—	—
		Владѣл.	670	4,7	3,9— 5,7	5,6	4,0—10,9	6,0	5—10	II	—	—	—	—	—	—	—	—	—	—	—	—	—	—	—	—	—
		Вообще.	73409	4,0	3,4— 4,9	—	—	—	—	—	—	—	—	—	—	—	—	—	—	—	—	—	—	—	—	—	II
	4. Орловскій	Крест.	103226	3,2	2,6— 3,5	3,7	2,5— 6,0	5,5	3—10	I	—	—	—	—	—	—	—	—	—	954	4,1	1,2— 5,3	3,9	1,5— 5,5	4,0	2,0—11,0	—
		Владѣл.	865	4,2	2,8— 5,2	4,3	3,0— 5,2	6,0	5—10	II	—	—	—	—	—	—	—	—	—	—	4,2	3,5— 4,8	4,3	3,5— 5,0	4,0	2,0—11,0	—
		Вообще.	104091	3,2	2,6— 3,8	—	—	—	—	—	—	—	—	—	—	—	—	—	—	954	4,1	1,2— 5,6	—	—	—	—	II
	5. Глазовскій	Крест.	175019	3,6	2,9— 4,2	4,3	3,5— 6,5	5,5	3—10	II	—	—	—	—	—	—	—	—	—	6085	3,4	1,8— 4,5	3,8	2,0— 5,0	4,0	2,0—11,0	—
		Владѣл.	448	4,1	2,8— 6,6	5,6	3,5— 8,5	6,0	5—10	II	—	—	—	—	—	—	—	—	—	27	4,2	3,1— 5,0	4,9	3,0— 9,0	4,0	2,0—11,0	—
		Вообще.	175467	3,6	2,9— 4,3	—	—	—	—	—	—	—	—	—	—	—	—	—	—	6112	3,4	1,8— 4,5	—	—	—	—	—
	6. Малмыжскій	Крест.	146166	3,7	2,6— 4,5	3,8	3,0— 4,5	7,0	5— 8	II	—	—	—	—	—	—	—	—	—	2193	3,6	3,1— 4,6	3,6	3,0— 4,5	4,0	2,5— 6,0	—
		Владѣл.	1916	4,9	3,2— 6,5	4,9	2,5— 6,5	7,0	4—13	II	—	—	—	—	—	—	—	—	—	18	3,2	2,5— 3,9	3,3	2,5— 4,0	4,0	3,0— 6,0	—
		Вообще.	148082	3,7	2,6— 4,5	—	—	—	—	—	—	—	—	—	—	—	—	—	—	2211	3,6	3,1— 4,5	—	—	—	—	—
	7. Вятскій	Крест.	92306	3,2	2,8— 3,6	3,2	2,7— 3,5	5,5	3—10	I	—	—	—	—	—	—	—	—	—	—	—	—	—	—	—	—	—
		Владѣл.	348	4,6	4,1— 5,8	4,6	4,0— 6,0	6,0	5—10	II	—	—	—	—	—	—	—	—	—	—	—	—	—	—	—	—	—
		Вообще.	92654	3,2	2,8— 3,6	—	—	—	—	—	—	—	—	—	—	—	—	—	—	—	—	—	—	—	—	—	II
	8. Нолинскій	Крест.	139491	3,6	3,2— 4,0	3,8	3,5— 4,0	—	—	II	—	—	—	—	—	—	—	—	—	2863	4,1	1,6— 5,3	4,2	1,5— 5,5	4,0	2,5— 6,0	—
		Владѣл.	669	4,9	3,3— 6,6	5,2	4,2— 6,5	—	—	II	—	—	—	—	—	—	—	—	—	134	4,1	1,8— 5,3	4,1	2,0— 5,5	4,0	3,0— 6,0	II
		Вообще.	140160	3,6	3,2— 4,0	—	—	—	—	—	—	—	—	—	—	—	—	—	—	2997	4,1	1,6— 5,2	—	—	—	—	—
	9. Уржумскій	Крест.	148952	4,0	2,6— 4,9	4,2	3,0— 5,0	7,0	3— 8	II	—	—	—	—	—	—	—	—	—	2465	3,7	1,1— 4,8	3,7	1,0— 5,0	4,0	2,5— 6,0	—
		Владѣл.	3841	5,5	4,4— 6,5	5,7	4,7— 6,5	7,0	4—13	II	—	—	—	—	—	—	—	—	—	51	4,5	1,5— 5,9	4,5	1,5— 6,0	4,0	3,0— 6,0	II
		Вообще.	152793	4,0	2,6— 5,1	—	—	—	—	—	—	—	—	—	—	—	—	—	—	2516	3,7	1,1— 4,9	—	—	—	—	II
	10. Сарапульскій	Крест.	143533	3,6	2,5— 5,6	3,6	2,0— 6,0	7,0	3— 8	II	—	—	—	—	—	—	—	—	—	10974	3,5	3,3— 3,8	3,6	3,5— 4,0	4,0	2,0—11,0	—
		Владѣл.	15678	4,2	2,6— 6,6	4,3	2,5— 7,0	7,0	4—13	II	—	—	—	—	—	—	—	—	—	1066	3,5	2,3— 4,4	3,6	2,5— 4,5	4,0	2,0—11,0	II
		Вообще.	159211	3,6	2,5— 5,7	—	—	—	—	—	—	—	—	—	—	—	—	—	—	12040	3,6	3,3— 3,8	—	—	—	—	—
	11. Елабужскій	Крест.	100223	5,0	2,7— 7,1	5,0	2,0— 7,0	7,0	3— 8	III	—	—	—	—	—	—	—	—	—	1346	4,0	2,0— 6,3	4,1	2,0— 6,5	4,0	2,5— 6,0	—
		Владѣл.	3937	5,4	3,5— 7,5	5,5	3,0— 7,5	7,0	4—13	II	—	—	—	—	—	—	—	—	—	—	3,7	2,5— 4,8	3,9	2,5—4,75	4,0	3,0— 6,0	I
		Вообще.	104160	5,0	2,7— 7,1	—	—	—	—	—	—	—	—	—	—	—	—	—	—	1346	4,0	2,0— 6,3	—	—	—	—	—
Гродненская.	1. Волковыскій	Крест.	34459	2,8	1,9— 3,5	3,1	2,7— 3,5	5,5	3—10	I	1151	3,9	3,0— 5,2	4,0	3,0— 5,2	6	2,5— 7	II	792	2,5	1,8— 3,3	2,5	2,0— 3,5	4,5	3,0— 5,5	—
		Владѣл.	17165	3,8	3,2— 4,5	3,9	3,5— 4,5	6,0	3,5—11	I	1207	4,6	3,7— 5,7	4,8	3,7— 6,0	6,5	2— 8	II	206	3,1	1,8— 3,7	3,1	2,0— 4,0	4,5	3,0— 5,0	—
		Вообще.	51624	3,1	2,3— 3,9	—	—	—	—	—	2358	4,3	3,4— 5,5	—	—	—	—	—	998	2,6	2,0— 3,5	—	—	—	—	—
	2. Гродненскій	Крест.	30253	3,8	3,4— 4,1	4,4	3,5— 4,5	5,5	3—10	II	1392	4,8	2,4— 6,3	5,2	4,5— 6,5	6	2,5— 7	III	—	—	—	—	—	—	—	—	—
		Владѣл.	15118	4,4	3,7— 5,0	4,6	3,7— 5,0	6,0	3,5— 11	II	2206	5,5	4,3— 6,4	5,5	4,5— 6,5	6,5	2— 8	II	—	—	—	—	—	—	—	—	—
		Вообще.	45371	4,0	3,5— 4,4	—	—	—	—	—	3598	5,2	3,8— 6,2	—	—	—	—	—	—	—	—	—	—	—	—	—	—
	3. Сокольскій	Крест.	28215	4,1	3,0— 4,9	4,4	4,0— 5,0	5,5	3—10	II	678	4,7	3,6— 5,7	5,0	3,7— 6,0	6	2,5— 7	III	—	—	—	—	—	—	—	—	—
		Владѣл.	6764	4,7	3,8— 6,1	4,9	4,0— 6,0	6,0	3,5—11	II	405	5,3	2,9— 7,1	5,5	3,0— 7,0	6,5	2— 8	II	—	—	—	—	—	—	—	—	—
		Вообще.	34979	4,3	3,1— 5,1	—	—	—	—	—	1083	4,9	3,3— 6,2	—	—	—	—	—	—	—	—	—	—	—	—	—	—
	4. Бѣлостокскій	Крест.	19511	4,1	3,5— 5,0	4,2	3,5— 5,0	5,5	3—10	II	1989	4,9	4,1— 6,4	5,1	4,0— 6,5	6	2,5— 7	III	—	—	—	—	—	—	—	—	—
		Владѣл.	7027	4,6	3,2— 5,7	4,8	3,2— 5,5	6,0	3,5—11	II	826	4,9	3,6— 5,9	5,3	3,7— 6,0	6,5	2 — 8	II	—	—	—	—	—	—	—	—	—
		Вообще.	26538	4,2	3,8— 5,1	—	—	—	—	—	2815	4,9	4,0— 6,2	—	—	—	—	—	—	—	—	—	—	—	—	—	—
	5. Бѣльскій	Крест.	21594	4,1	3,2— 4,8	4,4	3,2— 5,0	5,5	3—10	II	4917	4,3	3,2— 5,3	4,6	3,2— 5,5	6	2,5— 7	II	—	—	—	—	—	—	—	—	—
		Владѣл.	14659	4,2	3,4— 5,1	4,6	3,5— 5,0	6,0	3,5—11	II	2158	4,8	3,6— 5,8	5,0	3,7— 6,0	6,5	2— 8	II	—	—	—	—	—	—	—	—	—
		Вообще.	36253	4,1	3,0— 4,9	—	—	—	—	—	7075	4,5	3,3— 5,3	—	—	—	—	—	—	—	—	—	—	—	—	—	—
	6. Брестскій	Крест.	32160	3,3	2,5— 4,1	3,3	3,0— 4,0	5,5	3—10	I	1291	3,9	2,4— 4,6	4,1	3,5— 4,5	6	2,5— 7	II	—	—	—	—	—	—	—	—	—
		Владѣл.	15856	3,8	3,2— 4,8	4,0	3,5— 5,0	6,0	3,5—11	I	1588	4,0	2,8— 5,0	4,1	3,5— 5,0	6,5	2— 8	II	—	—	—	—	—	—	—	—	—
		Вообще.	48016	3,4	2,7— 4,3	—	—	—	—	—	2879	3,9	2,6— 4,6	—	—	—	—	—	—	—	—	—	—	—	—	—	—
	7. Кобринскій	Крест.	26598	4,4	3,7— 5,2	4,4	3,0— 5,5	5,0	5— 5	II	1681	4,3	3,5— 5,0	4,5	3,5— 5,0	—	—	II	978	2,9	1,9— 3,4	2,9	2,0— 3,5	—	—	I
		Владѣл.	13604	4,1	2,8— 4,9	4,4	3,5— 5,0	5,5	4— 5	I	1499	4,1	2,9— 5,0	4,3	3,0— 5,2	5	3,5— 6	II	70	2,9	2,4— 3,6	3,0	2,5—3,75	—	—	I
		Вообще.	40202	4,3	3,4— 5,1	—	—	—	—	—	3180	4,2	3,3— 5,0	—	—	—	—	—	1048	2,9	2,0— 3,5	—	—	—	—	—
	8. Пружанскій	Крест.	21886	3,9	3,2— 4,4	4,0	3,5— 4,5	5,0	5— 5	II	1283	3,5	3,2— 4,0	3,5	3,0— 4,0	—	—	II	178	2,8	2,0— 3,7	2,9	2,0—3,75	—	—	I
		Владѣл.	7964	3,8	3,2— 4,2	4,1	3,5— 4,5	5,5	4— 5	I	791	3,6	2,6— 4,5	3,8	2,5— 4,5	5	3,5— 6	II	53	3,7	2,2— 5,2	3,5	2,25—5,0	—	—	I
		Вообще.	29850	3,8	3,2— 4,3	—	—	—	—	—	2074	3,5	3,0— 4,1	—	—	—	—	—	231	3,0	2,2— 3,5	—	—	—	—	—
	9. Слонимскій	Крест.	45828	3,2	2,3— 3,8	3,5	3,0— 4,0	5,0	5— 5	I	1494	4,1	2,6— 5,0	4,4	3,5— 5,5	—	—	II	1099	3,0	2,1— 4,2	3,2	2,0—4,25	—	—	II
		Владѣл.	15599	3,7	3,2— 4,3	3,8	3,5— 4,0	5,5	4— 5	I	808	4,8	3,3— 6,2	4,8	3,2— 6,0	5	3,5— 6	II	90	3,2	2,1— 4,5	3,3	2,0— 4,5	—	—	I
		Вообще.	61427	3,4	2,6— 3,9	—	—	—	—	—	2302	4,3	3,0— 5,4	—	—	—	—	—	1189	3,0	2,1— 4,2	—	—	—	—	—
Донская область.	1. Ростовскій	Крест.	7839	3,7	0,4— 7,1	4,3	0,5— 7,0	6,5	4,5—10	II	4261	3,5	0,6— 7,5	3,8	0,7— 7,5	5	4— 7	I	45882	4,6	2,3— 6,7	5,0	2,5— 6,7	4,0	4,0— 5,0	—
		Владѣл.	11232	4,5	1,5— 7,7	5,2	1,5— 9,0	7,0	4,5—12	III	5076	4,0	1,5— 7,7	4,4	1,5— 8,0	5,5	3— 8	I	18633	5,0	2,5— 7,4	5,5	3,0— 7,5	5,0	3,0— 6,0	—
		Вообще.	19071	4,3	1,3— 7,5	—	—	—	—	—	9337	3,8	1,1— 7,5	—	—	—	—	—	64515	4,7	2,3— 6,9	—	—	—	—	—

Губерніи.	Уѣзды.	Категоріи хозяйствъ.	ОВЕСЪ. Площадь пашни подъ посѣвомъ по даннымъ Центр. Стат. Комитета.	ОВЕСЪ. Урожайность по даннымъ: Центр. Стат. Комитета за семилѣтіе (1883—1889). Средняя.	ОВЕСЪ. Центр. Стат. Комитета за семилѣтіе (1883—1889). Колебанія.	ОВЕСЪ. Департамента Земледѣлія. За семилѣтіе (1883—1889). Средняя.	ОВЕСЪ. Департамента Земледѣлія. За семилѣтіе (1883—1889). Колебанія.	ОВЕСЪ. Департамента Земледѣлія. Выведенная изъ показаній объ обыкновенномъ урожаѣ. Средняя.	ОВЕСЪ. Департамента Земледѣлія. Выведенная изъ показаній объ обыкновенномъ урожаѣ. Колебанія.	Принятый разрядъ урожайности.	ЯЧМЕНЬ. Площадь пашни подъ посѣвомъ по даннымъ Центр. Стат. Комитета.	ЯЧМЕНЬ. Урожайность по даннымъ: Центр. Стат. Комитета за семилѣтіе (1883—1889). Средняя.	ЯЧМЕНЬ. Центр. Стат. Комитета за семилѣтіе (1883—1889). Колебанія.	ЯЧМЕНЬ. Департамента Земледѣлія. За семилѣтіе (1883—1889). Средняя.	ЯЧМЕНЬ. Департамента Земледѣлія. За семилѣтіе (1883—1889). Колебанія.	ЯЧМЕНЬ. Департамента Земледѣлія. Выведенная изъ показаній объ обыкновенномъ урожаѣ. Средняя.	ЯЧМЕНЬ. Департамента Земледѣлія. Выведенная изъ показаній объ обыкновенномъ урожаѣ. Колебанія.	Принятый разрядъ урожайности.	ГРЕЧИХА. Площадь пашни подъ посѣвомъ по даннымъ Центр. Стат. Комитета.	ГРЕЧИХА. Урожайность по даннымъ: Центр. Стат. Комитета за семилѣтіе (1883—1889). Средняя.	ГРЕЧИХА. Центр. Стат. Комитета за семилѣтіе (1883—1889). Колебанія.	ГРЕЧИХА. Департамента Земледѣлія. За семилѣтіе (1883—1889). Средняя.	ГРЕЧИХА. Департамента Земледѣлія. За семилѣтіе (1883—1889). Колебанія.	ГРЕЧИХА. Департамента Земледѣлія. Выведенная изъ показаній объ обыкновенномъ урожаѣ. Средняя.	ГРЕЧИХА. Департамента Земледѣлія. Выведенная изъ показаній объ обыкновенномъ урожаѣ. Колебанія.	Принятый разрядъ урожайности.
Вятская.	1. Яранскій	Крест.	88151	7,0	6,0— 8,7	7,3	5,0— 8,7	8,5	4—12	IV	29920	5,1	3,0— 6,8	5,3	3,0— 7,0	7,0	3,0—10,0	II	—	—	—	—	—	—	—	—
		Владѣл.	4331	7,6	6,7— 9,3	8,0	7,0— 9,5	1,0	5—12	IV	922	5,9	3,7— 7,4	5,9	3,5— 7,5	8,0	3,0—10,0	II	—	—	—	—	—	—	—	—
		Вообще.	92482	7,0	5,1— 8,7	—	—	—	—	—	30842	5,2	3,0— 6,9	—	—	—	—	—	—	—	—	—	—	—	—	—
	2. Котельническій	Крест.	94269	5,1	2,8— 7,6	5,3	3,0— 7,7	7,5	4—13	II	21631	3,8	1,5— 5,7	3,9	1,5— 5,7	6,0	3,0— 9,0	II	—	—	—	—	—	—	—	—
		Владѣл.	631	6,7	3,8— 8,7	6,5	4,0— 8,7		6—13	II	205	5,0	2,0— 5,7	4,9	2,0— 6,5	7,0	3,0— 9,0	—	—	—	—	—	—	—	—	—
		Вообще.	94900	5,1	2,8— 7,6	—	—	—	—	—	21836	3,8	1,5— 5,7	—	—	—	—	—	—	—	—	—	—	—	—	—
	3. Слободской	Крест.	47458	5,8	4,0— 6,7	6,0	4,0— 7,0	7,5	4—13	III	19355	4,7	2,2— 5,4	5,0	2,5— 6,5	6,0	3,0— 9,6	II	—	—	—	—	—	—	—	—
		Владѣл.	367	6,2	4,1— 7,8	7,8	4,—17,0		6—13	IV	198	4,9	1,5— 6,9	5,0	1,5— 7,0	7,0	3,0— 9,0	—	—	—	—	—	—	—	—	—
		Вообще.	47825	5,8	4,0— 6,7	—	—	—	—	—	19553	4,7	2,2— 5,4	—	—	—	—	—	—	—	—	—	—	—	—	—
	4. Орловскій	Крест.	77228	4,2	2,1— 5,7	4,7	2,0— 5,7	7,5	4—13	II	12491	4,2	2,1— 5,4	4,9	2,0— 8,5	6,0	3,0— 9,0	II	—	—	—	—	—	—	—	—
		Владѣл.	485	5,6	3,5— 7,3	6,3	3,5— 9,0		6—13	II	166	4,7	2,5— 5,9	5,5	4,0— 8,0	7,0	3,0— 9,6	—	—	—	—	—	—	—	—	—
		Вообще.	77713	4,2	2,1— 5,7	—	—	—	—	—	12657	4,2	2,1— 5,4	—	—	—	—	—	—	—	—	—	—	—	—	—
	5. Глазовскій	Крест.	147276	6,2	3,6 — 7,6	6,3	3,5— 8,0	7,5	4—13	III	44786	4,6	2,1— 5,6	5,0	2,0— 7,0	6,0	3,0— 9,0	II	—	—	—	—	—	—	—	—
		Владѣл.	179	8,3	4,3—10,8	8,3	4,5—11,0		6—13	IV	49	6,2	3,2— 8,7	6,3	3,5— 8,0	7,0	3,0— 9,0	—	—	—	—	—	—	—	—	—
		Вообще.	147455	6,2	3,6— 7,4	—	—	—	—	—	44829	4,6	2,1— 5,7	—	—	—	—	—	—	—	—	—	—	—	—	—
	6. Малмыжскій	Крест.	109801	5,8	4,4— 7,7	5,9	4,5— 8,0	8,5	4—12	IV	11825	5,0	3,9— 6,1	5,0	4,5— 6,0	7,0	3,0—10,0	II	7692	3,2	1,6— 4,6	3,2	1,5—4,75	5,0	4,0— 7,0	II
		Владѣл.	1206	6,3	5,1— 7,3	5,7	3,0— 7,5	10	5—12	IV	84	6,5	4,2— 9,1	6,8	4,5— 9,0	8,0	3,0—10,0	II	22	3,1	0,1— 4,9	3,5	—	5,0	4,0— 7,0	—
		Вообще.	111007	5,8	4,4— 7,7	—	—	—	—	—	11909	5,0	3,9— 6,1	—	—	—	—	—	7714	3,2	1,6— 4,6	—	—	—	—	—
	7. Вятскій	Крест.	68391	5,0	3,0— 6,4	4,8	3,0— 6,5	7,5	4—13	II	17478	4,3	2,0— 5,6	4,2	2,0— 5,5	6,0	3,0— 9,0	II	—	—	—	—	—	—	—	—
		Владѣл.	326	5,8	3,5— 9,1	6,0	3,5— 9,0		6—13	II	78	5,6	4,0— 7,4	5,2	4,0— 6,2	7,0	3,0— 9,0	—	—	—	—	—	—	—	—	—
		Вообще.	68717	5,0	3,0— 6,4	—	—	—	—	—	17556	4,3	2,0— 5,6	—	—	—	—	—	—	—	—	—	—	—	—	—
	8. Нолинскій	Крест.	90722	5,7	2,6— 7,4	5,6	2,5— 7,5	8,5	4— 12	III	32361	4,7	2,6— 5,8	4,6	2,5— 6,0	7,0	3,0—10,0	II	587	3,4	1,7— 6,7	3,2	1,5—6,75	5,0	4,0— 7,0	II
		Владѣл.	401	7,1	4,8— 8,9	7,0	5,0— 9,0	10	5—12	III	134	5,5	2,3— 7,5	5,7	2,5— 7,5	8,0	3,0—10,0	II	—	—	—	—	—	—	—	—
		Вообще.	102885	5,6	1,5— 7,0	5,7	1,5— 7,0	8,5	4—12	III	23776	4,5	1,7— 6,1	4,6	1,7— 6,0	7,0	3,0—10,0	II	9108	2,9	1,7— 4,2	2,9	2,0— 5,5	5,0	4,0— 7,0	II
	9. Уржумскій	Крест.	91123	5,7	2,6— 7,4	—	—	—	—	—	32495	4,7	2,6— 5,8	—	—	—	—	—	587	3,4	1,7— 6,7	—	—	—	—	—
		Владѣл.	120942	6,8	5,1— 9,0	7,1	5,0— 9,0	8,5	4—12	IV	17350	4,9	2,2— 6,7	4,7	2,0— 6,5	7,0	3,0—10,0	II	990	3,1	1,5— 5,2	3,0	1,5—5,25	5,0	4,0— 7,0	II
		Вообще.	3532	7,7	6,0— 9,7	7,9	6,0—10,0	10	5—12	IV	72	5,9	1,6— 8,0	5,6	1,5— 8,0	8,0	3,0—10,0	II	29	4,4	1,4— 6,9	4,5	1,5— 7,6	5,0	4,0— 7,0	—
	10. Сарапульскій	Крест.	124474	6,8	5,1— 9,1	—	—	—	—	—	17422	4,9	2,2— 6,7	—	—	—	—	—	1019	4,5	1,6— 5,3	—	—	—	—	—
		Владѣл.	102885	5,6	1,5— 7,0	5,7	1,5— 7,0	8,5	4—12	III	23776	4,5	1,7— 6,1	4,6	1,7— 6,0	7,0	3,0—10,0	II	9108	2,9	1,7— 4,2	2,9	2,0— 5,5	5,0	4,0— 7,0	II
		Вообще.	10694	5,9	1,4— 7,6	6,2	1,5— 8,0	10	5—12	III	2092	4,8	1,8— 6,3	4,4	2,0— 6,5	8,0	3,0—10,0	II	2590	3,2	1,9— 5,8	3,1	2,0— 6,0	5,0	4,0— 7,0	II
	11. Елабужскій	Крест.	113579	5,6	1,5— 6,9	—	—	—	—	—	25868	4,6	1,7— 6,0	—	—	—	—	—	11698	3,0	1,9— 4,2	—	—	—	—	—
		Владѣл.	59715	7,0	2,5—10,6	7,5	2,5—10,5	8,5	4—12	IV	8383	5,4	2,0— 8,7	5,7	2,0— 9,0	7,0	3,0—10,0	II	9241	3,9	2,1— 5,6	3,75	2,0— 5,5	5,0	4,0— 7,0	II
		Вообще.	1867	7,3	2,5 10,7	8,1	2,5—11,5	10	5—12	IV	459	5,7	1,4— 8,5	6,0	1,5— 8,5	8,0	3,0—10,0	II	446	3,8	0,9— 6,1	3,7	2,0— 6,0	5,0	4,0— 7,0	II
Гродненская.	1. Волковыскій	Крест.	61582	7,0	2,5—10,6	—	—	—	—	—	8842	5,4	2,0— 8,7	—	—	—	—	—	9687	3,9	2,0— 5,6	—	—	—	—	—
		Владѣл.	12683	2,7	2,1— 3,3	2,9	2,0— 3,5	5,5	3— 9	I	3733	3,0	2,1— 4,1	3,2	2,0— 4,2	7,0	3,0—10,0	I	7395	1,6	1,3— 2,2	1,9	1,25—2,5	2,5	2,0— 4,0	I
		Вообще.	8627	3,4	2,4— 4,5	3,6	2,5— 4,5	6	4—10	I	1655	3,9	2,4— 4,9	4,1	2,5— 5,0	7,0	2,5—10,0	I	1758	2,1	1,6— 2,4	2,1	1,5— 2,5	2,5	2,0— 4,0	I
	2. Гродненскій	Крест.	21310	2,9	2,2— 3,8	—	—	—	—	—	5388	3,3	2,2— 4,3	—	—	—	—	—	9153	1,7	1,3— 2,2	—	—	—	—	—
		Владѣл.	9302	3,6	3,0— 4,6	3,9	3,0— 5,0	5,5	3— 9	I	3625	4,3	3,5— 4,6	4,4	3,0— 6,0	7,0	3,0—10,0	I	5529	2,0	1,5— 2,9	2,25	1,5— 3,0	2,5	2,0— 4,0	I
		Вообще.	8134	4,1	2,9— 5,0	4,4	3,0

I) СРЕДНІЕ УРОЖАИ ГЛАВНѢЙШИХЪ ХЛѢБОВЪ, ПО УѢЗДАМЪ.

а) По даннымъ Центральнаго Статистическаго Комитета и Департамента Земледѣлія.

Губернія.	Уѣзды.	Категорія хозяйствъ.	РОЖЬ. Площадь пашни подъ посѣвомъ по даннымъ Центр. Стат. Комитета.	Урожайность по даннымъ Центр. Стат. Комитета за семилѣтіе (1883—1889). Средняя.	Колебанія.	Департамента Земледѣлія. За семилѣтіе (1883—1889). Средняя.	Колебанія.	Выведенная изъ показаній объ обыкновенномъ урожаѣ. Средняя.	Колебанія.	Принятый разрядъ урожайности.
Донская область.	2. Таганрогскій.	Крест.	17555	3,1	0,7— 6,3	3,4	0,7— 7,5	4,5	3— 7	I
		Владѣл.	37710	3,8	1,1— 7,3	4 6	1,2— 9,0	5,5	4—10	II
		Вообще.	55265	3,7	1,0— 6,9	—	—	—	—	—
	3. Донецкій	Крест.	78571	2,8	0,8— 4,6	3,1	0,1— 5,0	4,5	3— 7	I
		Владѣл.	39441	3,4	1,0— 5,1	3,9	1,0— 6,0	5,5	4—10	I
		Вообще.	118012	3,1	0,9— 4,8	—	—	—	—	—
	4. Усть-Медвѣдицкій	Крест.	107519	2,3	1,1— 3,4	2,3	1,2— 3,5	4,5	3— 7	I
		Владѣл.	8209	2,7	1,3— 3,7	2,8	1,5— 4,0	5,5	4—10	I
		Вообще.	115728	2,4	1,1— 3,4	—	—	—	—	—
	5. Хоперскій	Крест.	103333	3,4	2,3— 4,8	3,4	3,2— 5,0	4,5	3— 7	I
		Владѣл.	15015	4,0	3,1— 5,6	4,7	3,0— 5,5	5,5	4—10	II
		Вообще.	118350	3,5	2,4— 4,9	—	—	—	—	—
	6. Черкасскій.	Крест.	37641	3,7	1,7— 7,5	4,0	1,7— 7,5	4,5	3— 7	I
		Владѣл.	11233	3,3	1,7— 7,1	3,8	2,0— 7,0	5,5	4—10	I
		Вообще.	48874	3,7	1,7— 7,3	—	—	—	—	—
	7. 1-мй Донской	Крест.	60368	3,0	0,4— 5,8	3,0	0,5— 6,0	4,5	3— 7	I
		Владѣл.	16449	3,3	0,4— 6,8	3,3	0,5— 7,0	5,5	4—10	I
		Вообще.	76817	3,1	0,6— 6,0	—	—	—	—	—
	8. 2-ой Донской	Крест.	142343	2,2	0,6— 3,3	2,0	0,5— 3,5	4,5	3— 7	I
		Владѣл.	28947	2,4	0,6— 3,8	2,3	0,5— 4,0	5,5	4—10	I
		Вообще.	171290	2,2	0,6— 3,4	—	—	—	—	—
	9. Сальскій.	Крест.	4960	2,8	0,4— 5,8	2,9	0,5— 6 0	4,5	3— 7	I
		Владѣл.	5386	3,2	0,1— 6,2	2,9	0,2— 6,2	5,5	4—10	I
		Вообще.	10346	3,0	0,3— 6,0	—	—	—	—	—
	1. Славяносербскій	Крест.	15473	2,4	0,2— 4,6	2,4	0,2— 4,5	4,5	3— 6	I
		Владѣл.	9581	2,7	0,7— 4,3	3,5	0,7— 5,5	5,0	3— 7	I
		Вообще.	25054	2,6	0,4— 4 3	—	—	—	—	—
	2. Бахмутскій	Крест.	18597	2,3	0,6— 3,7	2,6	0,5— 4,5	4.5	3— 6	I
		Владѣл.	10084	3,4	0,9— 5,6	4,0	1,0— 7,0	5,0	3— 7	I
		Вообще.	28681	2,7	0,7— 4,4	—	—	—	—	—
	3. Павлоградскій	Крест.	39437	2,8	0,3— 5,8	3,3	0,2— 6,0	4,5	3— 6	I
		Владѣл.	16865	3,8	1,2— 7,1	4,5	1,2— 8,0	5,0	3— 7	I
		Вообще.	56302	3,0	0,6— 6,1	—	—	—	—	—
	4. Новомосковскій	Крест.	44924	2,8	0,8— 4,7	3,0	1,0— 4,7	4,5	3— 6	I
		Владѣл.	13914	3,6	1,4— 6,1	4,3	1,5— 7,0	5,0	3— 7	I
		Вообще.	58838	3,0	1,0— 5,4	—	—	—	—	—
	5. Верхнеднѣпровскій	Крест.	31872	2,7	0,8— 5,1	3,0	1,0— 5,2	4,5	3— 6	I
		Владѣл.	17921	3,7	1,3— 6,6	4,1	1,2— 6,7	5,0	3— 7	I
		Вообще.	49793	3,0	1,0— 5,6	—	—	—	—	—
	6. Екатеринославскій	Крест.	49783	2,7	1,0— 5,8	3,0	1,0— 6,0	4,3	3— 6	I
		Владѣл.	15004	3,4	1,5— 6 8	3,8	1,5— 7,0	5,0	3— 6	I
		Вообще.	64787	2,9	1,2— 6,0	—	—	—	—	—
	7. Александровскій	Крест.	43986	2,7	0,6— 6,1	3,2	0,7— 7,0	4,5	3— 6	I
		Владѣл.	13504	3,3	0,9— 7,0	4,0	1,2— 8,0	5,0	3— 7	I
		Вообще.	57490	2,8	0,6— 6,3	—	—	—	—	—
	8. Маріупольскій	Крест.	28995	2,6	0,3— 6 9	2,8	0,2— 7,0	4,5	3— 6	I
		Владѣл.	3044	3,3	0,3— 7,4	3,6	0,2— 7,5	5,0	3— 7	I
		Вообще.	32039	2,7	0,3— 6,9	—	—	—	—	—
Казанская.	1. Тетюшскій.	Крест.	70792	5,0	0,8— 7,5	5,2	2,5— 7,5	6,0	4—10	III
		Владѣл.	9152	5,6	0,7— 8,8	5,9	2,5— 9 0	6,5	5,5—10	III
		Вообще.	79944	5,0	0,8— 7,6	—	—	—	—	—
	2. Цивильскій.	Крест.	61323	4,5	0,9— 6,8	4,6	3,5— 7,5	6,0	4—10	II
		Владѣл.	2966	5,0	1,3— 8,7	5,0	3 7— 9,0	6,5	5,5—10	II
		Вообще.	64289	4,5	0,9— 6,9	—	—	—	—	—
	3. Казанскій	Крест.	96481	4,2	2,1— 5,6	4,2	2,0— 5,5	5,5	4— 7,5	II
		Владѣл.	9286	5,0	3,2— 6,8	4,8	3,0— 6,0	6,0	4— 9	II
		Вообще.	105667	4,3	2,2— 5 7	—	—	—	—	—
	4. Ядринскій	Крест.	54825	5,2	3,0— 7 7	5,1	1,0— 8,0	6,0	4—10	III
		Владѣл.	1320	4,8	3,4— 5,9	5,2	1,5— 8,0	6 5	5,5—10	III
		Вообще.	56145	5,2	3,0— 7,7	—	—	—	—	—
	5. Мамадышскій	Крест.	84921	4,0	1,0— 6,6	4 6	3,0— 6,5	5,5	4,0— 7,5	II
		Владѣл.	5481	5,4	2,9— 7,3	5 9	4,5— 7,5	6,0	4— 9	III
		Вообще.	90402	4,1	1,1— 6,6	—	—	—	—	—

Губернія.	Уѣзды.	Категорія хозяйствъ.	ОЗИМАЯ ПШЕНИЦА. Площадь пашни подъ посѣвомъ по даннымъ Центр. Стат. Комитета.	Урожайность по даннымъ Центр. Стат. Комитета за семилѣтіе (1883—1889). Средняя.	Колебанія.	Департамента Земледѣлія. За семилѣтіе (1883—1889). Средняя.	Колебанія.	Выведенная изъ показаній объ обыкновенномъ урожаѣ. Средняя.	Колебанія.	Принятый разрядъ урожайности.
Донская область.	2. Таганрогскій.	Крест.	2360	2,8	0,5— 6,6	3,3	0,5— 7,5	5	4— 7	I
		Владѣл.	16199	3,5	0,8— 7,9	3,9	0,7— 9,0	5,5	3— 8	I
		Вообще.	18559	3,4	0,7— 7,7	—	—	—	—	—
	3. Донецкій	Крест.	14610	2,5	0,6— 5,7	2,8	0,5— 5,7	5	4— 7	I
		Владѣл.	12580	3 2	0,8— 6,2	3,6	1,0— 6,2	5,5	3— 8	I
		Вообще.	27190	2,8	0,7— 5,9	—	—	—	—	—
	4. Усть-Медвѣдицкій	Крест.	2954	2,5	0,3— 5,6	2,8	0,2— 6,0	5	4— 7	I
		Владѣл.	5473	2,8	0,3— 6,9	3,0	0,2— 7,0	5,5	3— 8	I
		Вообще.	8427	2,5	0,3— 6,4	—	—	—	—	—
	5. Хоперскій	Крест.	970	3,1	1,3— 6,6	3,1	1,5— 6,5	5	4— 7	I
		Владѣл.	4010	4,2	1,0— 7,4	4,2	1 0— 7,5	5,5	3— 8	I
		Вообще.	4980	3,4	1,2— 6,4	—	—	—	—	—
	6. Черкасскій.	Крест.	39547	3,5	0,0— 8,2	3,6	0,0— 8,2	5	4— 7	I
		Владѣл.	28133	3,3	0,0— 7,9	3,6	0,0— 8,0	5,5	3— 8	I
		Вообще.	67680	3,4	0,0— 8,1	—	—	—	—	—
	7. 1-мй Донской	Крест.	36864	3,1	0,3— 6,6	3,1	0,2— 6 5	5	4— 7	I
		Владѣл.	12201	3,4	0,3— 7,4	3,6	0,2— 7,5	5,5	3— 8	I
		Вообще.	49065	3,3	0,3— 6,7	—	—	—	—	—
	8. 2-ой Донской	Крест.	39177	2,4	0,3— 5,5	2,5	0,2— 5,5	5	4— 7	I
		Владѣл.	12225	2,1	0,2— 3,6	2,6	0,5— 3,5	5,5	3— 8	I
		Вообще.	51402	2,3	—	—	—	—	—	—
	9. Сальскій.	Крест.	4618	2,8	0,3— 7,4	3,3	0,2— 7,5	5	4— 7	I
		Владѣл.	5473	3,3	0,0— 6,7	3,4	0,2— 6,7	5,5	3— 8	I
		Вообще.	10091	3,1	0,1— 6,8	—	—	—	—	—
	1. Славяносербскій	Крест.	2100	1,5	0,3— 4,3	1,9	0,5— 4 5	4,5	2,0— 7,0	I
		Владѣл.	2904	2,6	0,4— 5,6	3,0	0,5— 5,5	5	3,0— 8,0	I
		Вообще.	5004	2,2	0,3— 4,8	—	—	—	—	—
	2. Бахмутскій	Крест.	563	1,5	0,3— 4,3	1,7	0,2— 5,5	4,5	2,0— 7,0	I
		Владѣл.	2175	3,3	0,2— 6,8	3,6	0,2— 8,0	5	3,0— 8,0	I
		Вообще.	3038	3,0	0,2— 6,4	—	—	—	—	—
	3. Павлоградскій	Крест.	46	2,0	0,4— 4,9	2,0	0,0— 5,0	4,5	2— 7	—
		Владѣл.	5729	3,5	0,3— 9,8	3,6	0,7—10,0	5	3— 8	I
		Вообще.	5775	3,4	0,3— 9,8	—	—	—	—	—
	4. Новомосковскій	Крест.	277	3,5	0,9— 7,3	3,6	0,5— 7,5	4,5	2— 7	I
		Владѣл.	2671	3,9	1,4— 7,8	4,3	0,5— 8,2	5	3— 8	I
		Вообще.	2948	3,9	1,4— 7,7	—	—	—	—	—
	5. Верхнеднѣпровскій	Крест.	28	2,1	0,4— 6,9	2,4	0,5— 7,0	4,5	2— 7	—
		Владѣл.	3832	3,6	0,9— 8,3	4,0	1,0— 8,2	5	3— 8	I
		Вообще.	3860	3,6	0,9— 8,3	—	—	—	—	—
	6. Екатеринославскій	Крест.	1820	2,2	0,6— 6,6	2,6	0,5— 7,0	4,5	2— 7	I
		Владѣл.	1835	3,2	0,7—10,2	3,4	1,5—10,2	5	3— 8	I
		Вообще.	3655	2,7	0,7— 8,4	—	—	—	—	—
	7. Александровскій	Крест.	1353	2,2	0,2— 7,7	2,6	0,2— 9,0	4,5	2— 7	I
		Владѣл.	6774	2,9	0,3— 7,7	3,4	0,5— 9,0	5	3— 8	I
		Вообще.	8127	2,8	0,3— 7,7	—	—	—	—	—
	8. Маріупольскій	Крест.	1996	2,6	0,1— 8,2	3,0	0,2— 8,2	4,5	2— 7	I
		Владѣл.	1321	2 9	0,1— 8,2	3,4	0,7— 8,2	5	3— 8	I
		Вообще.	3317	2,7	0,3— 8,2	—	—	—	—	—
Казанская.	1. Тетюшскій.	Крест.	—	—	—	—	—	—	—	—
		Владѣл.	—	—	—	—	—	—	—	—
		Вообще.	—	—	—	—	—	—	—	—
	2. Цивильскій.	Крест.	—	—	—	—	—	—	—	—
		Владѣл.	—	—	—	—	—	—	—	—
		Вообще.	—	—	—	—	—	—	—	—
	3. Казанскій	Крест.	—	—	—	—	—	—	—	—
		Владѣл.	—	—	—	—	—	—	—	—
		Вообще.	—	—	—	—	—	—	—	—
	4. Ядринскій	Крест.	—	—	—	—	—	—	—	—
		Владѣл.	—	—	—	—	—	—	—	—
		Вообще.	—	—	—	—	—	—	—	—
	5. Мамадышскій	Крест.	—	—	—	—	—	—	—	—
		Владѣл.	—	—	—	—	—	—	—	—
		Вообще.	—	—	—	—	—	—	—	—

Губернія.	Уѣзды.	Категорія хозяйствъ.	ЯРОВАЯ ПШЕНИЦА. Площадь пашни подъ посѣвомъ по даннымъ Центр. Стат. Комитета	Урожайность по даннымъ Центр. Стат. Комитета за семилѣтіе (1883—1889). Средняя.	Колебанія.	Департамента Земледѣлія. За семилѣтіе (1883—1889). Средняя.	Колебанія.	Выведенная изъ показаній объ обыкновенномъ урожаѣ. Средняя.	Колебанія.	Принятый разрядъ урожайности.
Донская область.	2. Таганрогскій.	Крест.	37937	3,0	1,3— 5,2	3,2	1,5— 6,5	4,0	4,0— 5,0	I
		Владѣл.	103304	3,5	1,6— 5,4	4,0	1,75—7,0	5,0	3,0— 6,0	I
		Вообще.	141241	3,4	1,5— 5,4	—	—	—	—	—
	3. Донецкій	Крест.	126478	2,7	0,6— 4,5	3,0	0,5— 4,5	4,0	4,0— 5,0	I
		Владѣл.	71401	3,2	1,0— 5,1	3,5	1,0— 5,0	5,0	3,0— 6,0	I
		Вообще.	197879	2,9	0,7— 4,7	—	—	—	—	—
	4. Усть-Медвѣдицкій	Крест.	259346	2,7	0,8— 3,8	2,6	1,0— 4,0	4,0	4,0— 5,0	I
		Владѣл.	35107	3,1	1,2— 4,3	3,5	1,5— 6,0	5,0	3,0— 6,0	I
		Вообще.	294453	2,7	0,9— 3,8	—	—	—	—	—
	5. Хоперскій	Крест.	171712	3,0	1,3— 4,4	3,4	1,5— 5,5	4,0	4,0— 5,0	II
		Владѣл.	28580	3,4	1,5— 4,6	3,8	1,5— 6,5	5,0	3,0— 6,0	II
		Вообще.	200292	3,1	1,3— 4,4	—	—	—	—	—
	6. Черкасскій.	Крест.	63106	4,2	1,9— 6,6	4,4	2,0— 6,5	4,0	4,0— 5,0	III
		Владѣл.	32585	4,5	1,8— 6,6	4,8	2,0— 6,5	5,0	3,0— 6,0	III
		Вообще.	95691	4,3	1,9— 6,6	—	—	—	—	—
	7. 1-мй Донской	Крест.	101933	3,5	0,5— 6,3	3,5	0,5—6,25	4,0	4,0— 5,0	II
		Владѣл.	13831	3,9	0,5— 7,0	4,1	0,5— 7,0	5,0	3,0— 6,0	II
		Вообще.	115764	3,6	0,5— 6,4	—	—	—	—	—
	8. 2-ой Донской	Крест.	171624	2,5	0,6— 4,3	2,4	0,5— 4,5	4,0	4,0— 5,0	I
		Владѣл.	47726	2,6	0,4— 4,0	2,4	0,5— ,0	5,0	3,0— 6,0	I
		Вообще.	210350	2,5	0,5— 3,7	—	—	—	—	—
	9. Сальскій.	Крест.	7391	3,5	0,6— 6,7	3,3	0,5— 7,0	4,0	4,0— 5,0	II
		Владѣл.	10081	4,1	0,7— 7,6	4,0	0,75—7,5	5,0	3,0— 6,0	II
		Вообще.	17472	3,9	0,6— 7,2	—	—	—	—	—
	1. Славяносербскій	Крест.	34523	2,4	0,5— 4,1	2,7	0,5— 4,5	3,5	2,5— 5,5	I
		Владѣл.	24367	2,7	0,8— 4,4	3,0	1,0— 5,0	4,0	3,0— 6,0	I
		Вообще.	58890	2,5	0,7— 4,3	—	—	—	—	—
	2. Бахмутскій	Крест.	41666	2,2	0,8— 4,0	2,4	1,0— 4,5	3,5	2,5— 5,5	I
		Владѣл.	23402	2,7	0,9— 4,7	3,0	1,0— 5,0	4,0	3,0— 6,0	I
		Вообще.	65068	2,4	0,8— 4,2	—	—	—	—	—
	3. Павлоградскій	Крест.	40814	2,3	0,5— 4,1	2,5	0,5— 4,0	3,5	2,5— 5,5	I
		Владѣл.	28111	3,0	0,8— 5,1	3,3	1,0— 5,0	4,0	3,0— 6,0	I
		Вообще.	69325	2,6	0,6— 4,5	—	—	—	—	—
	4. Новомосковскій	Крест.	55280	2,8	1,3— 5,4	3,1	1,5— 5,5	3,5	2,5— 5,5	I
		Владѣл.	24285	3,2	1,6— 6,5	3,5	1,5— 6,5	4,0	3,0— 6,0	I
		Вообще.	79565	2,9	1,4— 5,7	—	—	—	—	—
	5. Верхнеднѣпровскій	Крест.	37742	2,5	0,6— 5,3	2,6	0,25—5,5	3,5	2,5— 5,5	I
		Владѣл.	35282	3,1	0,8— 6,2	3,4	0,5—6,25	4,0	3,0— 6,0	I
		Вообще.	73024	2,8	0,7— 5,8	—	—	—	—	—
	6. Екатеринославскій	Крест.	58651	2,4	0,6— 4,9	2,8	0,75—5,0	3,5	2,5— 5,5	I
		Владѣл.	39701	3,0	0,8— 5,2	3,6	1,0— 5,5	4,0	3,0— 6,0	I
		Вообще.	98352	2,6	0,7— 5,0	—	—	—	—	—
	7. Александровскій	Крест.	105632	2,6	0,8— 4,3	3,0	0,5— 9,0	3,5	2,5— 5,5	I
		Владѣл.	51660	3,1	1,0— 5,0	3,6	0,5— 9,0	4,0	3,0— 6,0	I
		Вообще.	157292	2,8	0,8— 4,5	—	—	—	—	—
	8. Маріупольскій	Крест.	103781	2,7	0,9— 4,4	2,9	1,0— 4,5	3,5	2,5— 5,5	I
		Владѣл.	13440	3,1	0,9— 4,8	3,2	1,0— 5,0	4,0	3,0— 6,0	I
		Вообще.	117220	2,8	0,9— 4,4	—	—	—	—	—
Казанская.	1. Тетюшскій.	Крест.	2835	4,7	2,8— 7,1	4,9	3,0— 8,0	—	— 4,0	—
		Владѣл.	76	5,1	3,5— 7,8	5,5	3,5— 10,0	4,5	4,0— 4,5	III
		Вообще.	2911	4,7	2,8— 7,1	—	--	—	—	III
	2. Цивильскій.	Крест.	1307	4,2	1,7— 5,5	4,0	1,5— 5,5	—	— 4,0	—
		Владѣл.	152	3,6	1,9— 5,0	3,7	2,0— 5,0	4,5	4,0— 4,5	III
		Вообще.	1459	4,1	1,7— 5,4	—	—	—	—	III
	3. Казанскій	Крест.	7058	3,3	1,4— 4,3	3,4	1,5— 4,5	5,0	4,0— 6,0	—
		Владѣл.	41	3,2	2,0— 4,4	3,5	2,5— 4,5	5,0	4,0— 6,0	II
		Вообще.	7099	3,3	1,4— 4,3	—	—	—	—	II
	4. Ядринскій	Крест.	1712	5,0	3,2— 6,2	5,0	3,5—6,25	—	— 4,0	—
		Владѣл.	425	4,4	3,2— 6,0	4,5	2,0— 6,0	4,5	4,0— 4,5	III
		Вообще.	2137	4,9	3,2— 5,8	—	—	—	—	III
	5. Мамадышскій	Крест.	1031	3,4	1,9— 4,7	3,2	2,0— 4,5	5,0	4,0— 6,0	—
		Владѣл.	59	3,7	2,3— 6,1	3,3	2,5— 4,5	5,0	4,0— 6,0	II
		Вообще.	1090	3,4	1,9— 4,7	—	—	—	—	II

Губернія.	Уѣзды.	Категорія хозяйствъ.	ОВЕСЪ. Площадь пашни подъ посѣвомъ по даннымъ Центр. Стат. Комитета	Урожайность по даннымъ Центр. Стат. Комитета за семилѣтіе (1883—1889). Средняя.	Колебанія.	Департамента Земледѣлія. За семилѣтіе (1883—1889). Средняя.	Колебанія.	Выведенная изъ показаній объ обыкновенномъ урожаѣ. Средняя.	Колебанія.	Принятый разрядъ урожайности.
Донская область.	2. Таганрогскій.	Крест.	6146	4,1	1,2— 7,8	4,7	1,5— 8,0	7	4— 10	I
		Владѣл.	14075	5,3	1,5— 9,6	6,2	2,0—10,0	8	4—12,5	II
		Вообще.	20221	5,0	1,5— 9,0	—	—	—	—	—
	3. Донецкій	Крест.	30844	4,1	1,8— 6,8	4,5	0,7— 7,0	7	4— 10	I
		Владѣл.	7820	5,1	1,3— 8,6	5,5	1,2— 9,0	8	4—12,5	I
		Вообще.	38664	4,3	0,9— 7,0	—	—	—	—	—
	4. Усть-Медвѣдицкій	Крест.	44898	3,4	1,0— 5,0	3,2	1,0— 5,0	7	4— 10	I
		Владѣл.	3537	4,3	1,2— 6,3	5,1	1,5—10,0	8	4—12,5	I
		Вообще.	48435	3,5	1,0— 5,1	—	—	—	—	—
	5. Хоперскій	Крест.	45603	5,0	1,5— 7,5	5,8	1,5—12,0	7	4— 10	III
		Владѣл.	5204	6,1	1,8— 9,7	6,8	2,0—14,0	8	4—12,5	III
		Вообще.	50807	5,1	1,5— 7,5	—	—	—	—	—
	6. Черкасскій.	Крест.	18820	6,3	1,6—10,3	6,4	1,5—10,0	7	4— 10	III
		Владѣл.	5262	6,4	1,7— 9,5	6,8	2,0—10,5	8	4—12,5	III
		Вообще.	24082	6,3	1,6—10,1	—	—	—	—	—
	7. 1-мй Донской	Крест.	14845	4,5	0,9— 5,8	4,2	1,0— 8,2	7	4— 10	I
		Владѣл.	1432	4,6	0,7— 6,2	4,4	0,7— 9,0	8	4—10,5	I
		Вообще.	16277	4,5	0,9— 8,3	—	—	—	—	—
	8. 2-ой Донской	Крест.	20894	3,2	0,9— 5,3	3,0	1,0 — 5,5	7	4— 10	I
		Владѣл.	5832	3,9	0,7— 6,1	3,7	1,0— 6,0	8	4—12,5	I
		Вообще.	26726	3,4	0,8— 5,4	—	—	—	—	—
	9. Сальскій.	Крест.	1934	5,0	1,2— 8,6	4,6	1,0— 9,0	7	4— 10	II
		Владѣл.	2074	5,9	0,1—11,5	5,9	1,0—11,5	8	4—12,5	II
		Вообще.	4008	5,5	0,8—10,1	—	—	—	—	—
	1. Славяносербскій	Крест.	3188	4,0	1,1— 8,1	4,7	1,0— 8,5	7	3— 10	I
		Владѣл.	3076	4,8	1,3— 9,5	6,5	1,5—12,0	7,5	5— 10	II
		Вообще.	6264	4,4	1,2— 8,8	—	—	—	—	—
	2. Бахмутскій	Крест.	8074	4,1	0,9— 8,7	4,7	1,0—12,0	7	3— 10	I
		Владѣл.	6358	5,3	1,5—10,7	6,1	1,5—14,0	7,5	5— 10	II
		Вообще.	14432	4,6	1,2— 9,6	—	—	—	—	—
	3. Павлоградскій	Крест.	4809	4,1	0,4— 7,7	4,5	0,5— 9,0	7	3— 10	I
		Владѣл.	6991	5,6	1,3— 9,2	6,4	1,5—11,0	7,5	5— 10	II
		Вообще.	11500	5,0	0,9— 8,1	—	—	—	—	—
	4. Новомосковскій	Крест.	6268	4,9	1,1— 9,9	5,7	1,0—10,0	7	3— 10	II
		Владѣл.	2806	6,0	2,1— 9,6	6,6	2,0— 9,5	7,5	5— 10	III
		Вообще.	9074	5,2	1,4— 9,5	—	—	—	—	—
	5. Верхнеднѣпровскій	Крест.	3333	4,3	0,5— 7,8	4,6	1,0— 8,0	7	3— 10	II
		Владѣл.	4039	6,2	1,2—12,0	6,8	1,5—12,0	7,5	5— 10	III
		Вообще.	7372	5,3	0,9—10,1	—	—	—	—	—
	6. Екатеринославскій	Крест.	6531	5,0	1,0— 9,1	5,6	1,0— 9,0	7	3— 10	II
		Владѣл.	6443	6,4	1,4—11,2	6,8	1,5—11,2	7,5	5— 10	III
		Вообще.	12974	5,7	1,2—10,2	—	—	—	—	—
	7. Александровскій	Крест.	6850	5,0	0,8— 7,5	5,5	1,0— 8,0	7	3— 10	II
		Владѣл.	9570	6,5	1,6— 9,5	7,1	1,5—10,0	7,5	5— 10	III
		Вообще.	16420	5,8	1,2— 8,6	—	—	—	—	—
	8. Маріупольскій	Крест.	5648	4,9	0,9— 8,2	5,4	1,0— 8,2	7	3— 10	II
		Владѣл.	1517	5,5	1,2— 8,4	5,8	1,5— 8,5	7,5	5— 10	III
		Вообще.	7165	5,0	0,9— 8,2	—	—	—	—	—
Казанская.	1. Тетюшскій.	Крест.	37013	7,3	5,1—10,6	8,1	5,0—16,0	8	6—12	IV
		Владѣл.	6035	7,9	5,5—11,3	8,9	5,5—18,0	8,5		V
		Вообще.	43048	7,3	5,1—10,7	—	—	—	—	—
	2. Цивильскій.	Крест.	29019	7,3	4,4— 9,1	7,5	4,5— 9,0	8	6—12	IV
		Владѣл.	1741	7,1	4,9— 8,6	7,6	5,0—12,0	8,5		V
		Вообще.	30760	7,3	4,4— 9,0	—	—	—	—	—
	3. Казанскій	Крест.	34465	5,5	3,3— 9,2	6,1	3,2— 9,5	8	6—15	III
		Владѣл.	4617	6,5	5,1— 7,9	6,8	5,0— 9,5	8,5		III
		Вообще.	39082	5,6	3,5— 9,0	—	—	—	—	—
	4. Ядринскій	Крест.	33664	8,2	6,5— 9,6	8,9	6,0—12,0	8	6—12	V
		Владѣл.	870	8,4	6,4—11,1	9,2	6,5—13,0	8,5		V
		Вообще.	34534	8,2	6,5— 9,5	--	—	—	—	—
	5. Мамадышскій	Крест.	42189	5,5	4,0— 8,8	5,4	4,0— 9,0	8	6—15	III
		Владѣл.	3746	6,5	4,6— 9,7	6,5	4,5—10,0	8,5		III
		Вообще.	45935	5,7	4,1— 8,9	—	—	—	—	—

| Губернія. | Уѣзды. | Категорія хозяйствъ. | ЯЧМЕНЬ. Площадь пашни подъ посѣвомъ по даннымъ Центр. Стат. Комитета | Урожайность по даннымъ Центр. Стат. Комитета за семилѣтіе (1883—1889). Средняя. | Колебанія. | Департамента Земледѣлія. За семилѣтіе (1883—1889). Средняя. | Колебанія. | Выведенная изъ показаній

I) СРЕДНІЕ УРОЖАИ ГЛАВНѢЙШИХЪ ХЛѢБОВЪ, ПО УѢЗДАМЪ.

а) По даннымъ Центральнаго Статистическаго Комитета и Департамента Земледѣлія.

Губерніи.	Уѣзды.	Категоріи хозяйствъ.	РОЖЬ. Площадь пашни подъ посѣвомъ по даннымъ Центр. Стат. Комитета.	РОЖЬ. Урожайность по даннымъ Центр. Стат. Комитета за семилѣтіе (1883—1889). Средняя.	РОЖЬ. Центр. Стат. Комитета за семилѣтіе (1883—1889). Колебанія.	РОЖЬ. Департамента Земледѣлія. За семилѣтіе (1883—1889). Средняя.	РОЖЬ. Департамента Земледѣлія. За семилѣтіе (1883—1889). Колебанія.	РОЖЬ. Департамента Земледѣлія. Выведенная изъ показаній объ обыкновенномъ урожаѣ. Средняя.	РОЖЬ. Департамента Земледѣлія. Выведенная изъ показаній объ обыкновенномъ урожаѣ. Колебанія.	РОЖЬ. Принятый разрядъ урожайности.	ОЗИМАЯ ПШЕНИЦА. Площадь пашни подъ посѣвомъ по даннымъ Центр. Стат. Комитета.	ОЗИМАЯ ПШЕНИЦА. Урожайность по даннымъ Центр. Стат. Комитета за семилѣтіе (1883—1889). Средняя.	ОЗИМАЯ ПШЕНИЦА. Центр. Стат. Комитета за семилѣтіе (1883—1889). Колебанія.	ОЗИМАЯ ПШЕНИЦА. Департамента Земледѣлія. За семилѣтіе (1883—1889). Средняя.	ОЗИМАЯ ПШЕНИЦА. Департамента Земледѣлія. За семилѣтіе (1883—1889). Колебанія.	ОЗИМАЯ ПШЕНИЦА. Департамента Земледѣлія. Выведенная изъ показаній объ обыкновенномъ урожаѣ. Средняя.	ОЗИМАЯ ПШЕНИЦА. Департамента Земледѣлія. Выведенная изъ показаній объ обыкновенномъ урожаѣ. Колебанія.	ОЗИМАЯ ПШЕНИЦА. Принятый разрядъ урожайности.	ЯРОВАЯ ПШЕНИЦА. Площадь пашни подъ посѣвомъ по даннымъ Центр. Стат. Комитета.	ЯРОВАЯ ПШЕНИЦА. Урожайность по даннымъ Центр. Стат. Комитета за семилѣтіе (1883—1889). Средняя.	ЯРОВАЯ ПШЕНИЦА. Центр. Стат. Комитета за семилѣтіе (1883—1889). Колебанія.	ЯРОВАЯ ПШЕНИЦА. Департамента Земледѣлія. За семилѣтіе (1883—1889). Средняя.	ЯРОВАЯ ПШЕНИЦА. Департамента Земледѣлія. За семилѣтіе (1883—1889). Колебанія.	ЯРОВАЯ ПШЕНИЦА. Департамента Земледѣлія. Выведенная изъ показаній объ обыкновенномъ урожаѣ. Средняя.	ЯРОВАЯ ПШЕНИЦА. Департамента Земледѣлія. Выведенная изъ показаній объ обыкновенномъ урожаѣ. Колебанія.	ЯРОВАЯ ПШЕНИЦА. Принятый разрядъ урожайности.	ОВЕСЪ. Площадь пашни подъ посѣвомъ по даннымъ Центр. Стат. Комитета.	ОВЕСЪ. Урожайность по даннымъ Центр. Стат. Комитета за семилѣтіе (1883—1889). Средняя.	ОВЕСЪ. Центр. Стат. Комитета за семилѣтіе (1883—1889). Колебанія.	ОВЕСЪ. Департамента Земледѣлія. За семилѣтіе (1883—1889). Средняя.	ОВЕСЪ. Департамента Земледѣлія. За семилѣтіе (1883—1889). Колебанія.	ОВЕСЪ. Департамента Земледѣлія. Выведенная изъ показаній объ обыкновенномъ урожаѣ. Средняя.	ОВЕСЪ. Департамента Земледѣлія. Выведенная изъ показаній объ обыкновенномъ урожаѣ. Колебанія.	ОВЕСЪ. Принятый разрядъ урожайности.	ЯЧМЕНЬ. Площадь пашни подъ посѣвомъ по даннымъ Центр. Стат. Комитета.	ЯЧМЕНЬ. Урожайность по даннымъ Центр. Стат. Комитета за семилѣтіе (1883—1889). Средняя.	ЯЧМЕНЬ. Центр. Стат. Комитета за семилѣтіе (1883—1889). Колебанія.	ЯЧМЕНЬ. Департамента Земледѣлія. За семилѣтіе (1883—1889). Средняя.	ЯЧМЕНЬ. Департамента Земледѣлія. За семилѣтіе (1883—1889). Колебанія.	ЯЧМЕНЬ. Департамента Земледѣлія. Выведенная изъ показаній объ обыкновенномъ урожаѣ. Средняя.	ЯЧМЕНЬ. Департамента Земледѣлія. Выведенная изъ показаній объ обыкновенномъ урожаѣ. Колебанія.	ЯЧМЕНЬ. Принятый разрядъ урожайности.	ГРЕЧИХА. Площадь пашни подъ посѣвомъ по даннымъ Центр. Стат. Комитета.	ГРЕЧИХА. Урожайность по даннымъ Центр. Стат. Комитета за семилѣтіе (1883—1889). Средняя.	ГРЕЧИХА. Центр. Стат. Комитета за семилѣтіе (1883—1889). Колебанія.	ГРЕЧИХА. Департамента Земледѣлія. За семилѣтіе (1883—1889). Средняя.	ГРЕЧИХА. Департамента Земледѣлія. За семилѣтіе (1883—1889). Колебанія.	ГРЕЧИХА. Департамента Земледѣлія. Выведенная изъ показаній объ обыкновенномъ урожаѣ. Средняя.	ГРЕЧИХА. Департамента Земледѣлія. Выведенная изъ показаній объ обыкновенномъ урожаѣ. Колебанія.	ГРЕЧИХА. Принятый разрядъ урожайности.
КАЗАНСКАЯ.	6. Спасскій.	Крест.	62467	5,3	0,9—8,1	5,4	1,5—8,0	6,0	4—10	III	—	—	—	—	—	—	—	—	1898	4,6	3,4—5,9	4,9	3,5—6,0	—	— 4,0	III	20383	7,0	2,3—11,2	7,7	2,2—14,0	8	6—12	IV	—	—	—	—	—	—	—	—	23152	4,3	1,6—9,1	4,7	2,0—9,0	5,0	4,0—8,0	II
		Владѣл.	28817	6,2	1,9—8,4	6,4	2,0—9,0	6,5	5,5—10	III	—	—	—	—	—	—	—	—	60	4,7	3,2—7,5	4,5	3,5—6,0	4,5	4,0—4,5	III	14203	8,2	4,9—12,6	8,8	5,0—15,0	8,5		V	—	—	—	—	—	—	—	—	12519	4,1	1,1—8,7	4,9	2,25—9,0	5,5	4,0—8,0	II
		Вообще.	91284	5,6	1,2—8,2	—	—	—	—	—	—	—	—	—	—	—	—	—	1958	4,6	3,4—5,8	—	—	—	—	—	34586	7,5	3,4—11,8	—	—	—	—	—	—	—	—	—	—	—	—	35671	4,2	1,4—8,9	—	—	—	—	—
	7. Свіяжскій.	Крест.	44392	4,4	1,3—6,1	4,4	1,0—6,0	6,0	4—10	II	—	—	—	—	—	—	—	—	7570	4,3	3,2—5,3	4,2	3,0—5,0	—	— 4,0	III	18667	6,1	4,5—7,5	6,0	4,5—7,5	8	6—12	III	2037	4,9	3,1—6,5	4,9	3,0—6,5	5,0	4,5—8,6	II	8946	3,4	2,1—4,2	3,1	2,0—4,3	5,0	4,0—8,0	II
		Владѣл.	12135	4,9	1,3—6,9	5,0	1,0—7,0	6,5	5,5—10	II	—	—	—	—	—	—	—	—	187	4,4	2,8—6,0	4,4	3,0—6,0	4,5	4,0—4,5	III	6373	6,5	3,9—8,5	6,3	4,0—8,0	8,5		III	614	5,3	3,5—7,5	5,1	3,5—7,5	—	6,0	II	3390	3,2	2,3—4,3	2,8	2,5—4,0	5,5	4,0—8,0	I
		Вообще.	56527	4,5	1,3—6,1	—	—	—	—	—	—	—	—	—	—	—	—	—	7757	4,3	3,3—5,3	—	—	—	—	—	25040	6,2	4,3—7,7	—	—	—	—	—	2651	5,0	3,4—5,9	—	—	—	—	—	12336	3,3	2,2—4,0	—	—	—	—	—
	8. Чебоксарскій.	Крест.	38152	4,1	2,8—5,0	4,0	1,5—5,0	5,5	4—7,5	II	—	—	—	—	—	—	—	—	6548	3,8	2,0—5,5	4,0	2,5—5,5	5,0	4,0—6,0	II	14174	5,8	3,4—8,2	6,1	4,0—8,2	8	6—15	III	9540	4,6	1,9—6,4	4,8	2,0—6,5	7,5	4,5—8,0	II	1832	2,8	0,8—4,2	3,1	1,5—4,25	6,0	5,0—7,0	I
		Владѣл.	2954	4,8	3,6—5,8	5,1	4,0—5,7	6,0	4—9	II	—	—	—	—	—	—	—	—	633	3,4	1,4—5,1	3,5	1,5—5,0	5,0	4,0—6,0	II	1382	6,4	4,8—8,1	6,7	5,0—8,0	8,5		III	376	4,4	1,3—7,6	4,4	1,5—7,5	8,0	7,0—10,6	—	68	2,9	0,8—4,4	2,7	1,0—4,0	6,0	5,0—8,0	—
		Вообще.	41106	4,2	2,9—5,0	—	—	—	—	—	—	—	—	—	—	—	—	—	7181	3,8	2,0—5,4	—	—	—	—	—	15556	5,8	3,5—8,0	—	—	—	—	—	9916	4,6	1,9—6,4	—	—	—	—	—	1900	2,8	0,8—4,2	—	—	—	—	—
	9. Лаишевскій.	Крест.	62046	4,1	1,5—6,3	4,2	1,5—6,5	5,5	4—7,5	II	—	—	—	—	—	—	—	—	305	3,2	2,0—4,4	3,3	2,0—4,5	5,0	4,0—6,0	II	21317	5,5	2,6—8,0	6,0	2,7—11,0	8	6—15	III	514	3,7	2,3—5,0	4,1	3,0—5,0	7,5	4,5—8,0	II	28153	2,5	1,3—3,9	3,25	1,5—5,0	6,0	5,0—7,0	I
		Владѣл.	33071	4,9	2,6—6,9	4,8	2,0—6,5	6,0	4—9	II	—	—	—	—	—	—	—	—	102	3,6	1,8—7,3	3,1	2,0—4,0	5,0	4,0—6,0	II	15048	6,4	3,9—8,8	7,1	4,0—14,0	8,5		III	117	4,3	1,2—6,5	4,6	1,2—7,0	8,0	7,0—10,0	—	14660	2,8	1,1—4,1	3,4	2,0—4,0	6,0	5,0—8,0	I
		Вообще.	95117	4,4	1,9—6,7	—	—	—	—	—	—	—	—	—	—	—	—	—	407	3,3	2,2—4,5	—	—	—	—	—	36365	5,9	3,1—8,3	—	—	—	—	—	631	3,8	2,6—5,0	—	—	—	—	—	42813	2,6	1,2—3,9	—	—	—	—	—
	10. Чистопольскій.	Крест.	120822	4,3	0,7—6,6	4,6	1,0—7,0	6,0	4—10	III	—	—	—	—	—	—	—	—	3787	3,5	2,0—5,3	4,0	2,0—7,0	—	— 4,0	II	44727	5,3	3,2—8,3	5,8	3,2—10,5	8	6—12	III	378	5,0	3,7—6,0	4,8	4,0—6,0	5,0	4,5—8,0	II	23308	3,4	0,4—6,1	4,1	1,75—7,0	5,0	4,0—8,0	II
		Владѣл.	20226	5,2	1,4—7,4	5,7	2,0—8,0	6,5	5,5—10	III	—	—	—	—	—	—	—	—	238	3,9	1,3—6,3	4,1	1,5—7,0	4,5	4,0—4,5	II	9245	6,4	4,1—10,8	6,7	4,0—12,5	8,5		III	154	5,0	2,4—8,6	4,6	2,5—6,7	—	6,0	—	9202	3,6	0,8—6,4	4,6	2,0—8,6	5,5	4,0—8,0	II
		Вообще.	141048	4,4	0,8—6,7	—	—	—	—	—	—	—	—	—	—	—	—	—	4025	3,5	2,0—5,3	—	—	—	—	—	53972	5,5	3,4—8,7	—	—	—	—	—	532	4,9	2,7—6,7	—	—	—	—	—	32510	3,3	0,5—6,2	—	—	—	—	—
	11. Козмодемьянскій.	Крест.	33885	4,8	4,0—5,5	5,0	4,5—5,5	5,5	4—7,5	II	—	—	—	—	—	—	—	—	1760	5,2	3,4—6,3	5,3	3,5—6,25	5,0	4,0—6,0	III	14034	6,9	4,6—8,4	7,0	4,5—8,5	8	6—15	III	14192	5,8	3,4—7,1	6,0	3,5—7,2	7,5	4,5—8,0	III	—	—	—	—	—	—	—	—
		Владѣл.	754	5,6	4,2—7,1	5,6	4,5—7,0	6,0	4—9	II	—	—	—	—	—	—	—	—	16	4,9	2,6—8,0	5,2	3,0—8,0	5,0	4,0—6,0	III	463	7,5	5,7—9,7	7,7	6,0—10,0	8,5		III	285	6,4	2,5—9,4	6,5	2,5—9,5	8,0	7,0—10,0	II	—	—	—	—	—	—	—	—
		Вообще.	34639	4,8	4,1—5,5	—	—	—	—	—	—	—	—	—	—	—	—	—	1776	5,2	3,4—6,3	—	—	—	—	—	14197	6,9	4,6—8,4	—	—	—	—	—	14477	5,8	3,4—7,1	—	—	—	—	—	—	—	—	—	—	—	—	—
	12. Царевококшайскій.	Крест.	38265	4,2	3,2—5,4	4,3	2,5—5,5	5,5	4—7,5	II	—	—	—	—	—	—	—	—	5283	3,8	1,4—5,1	3,6	1,5—5,0	5,0	4,0—6,0	II	23997	6,5	4,8—7,8	6,1	3,0—8,0	8	6—15	III	5702	4,8	2,4—6,1	4,4	2,5—6,0	7,5	4,5—8,0	II	1960	2,9	1,8—4,3	2,75	2,0—4,5	6,0	5,0—7,0	I
		Владѣл.	832	4,4	3,9—5,6	4,4	4,0—5,5	6,0	4—9	II	—	—	—	—	—	—	—	—	191	4,0	1,7—4,9	4,0	2,0—5,0	5,0	4,0—6,0	II	435	6,0	5,0—7,4	6,1	5,0—7,5	8,5		III	25	4,6	3,1—5,6	4,6	3,0—5,5	8,0	7,0—10,0	—	92	4,0	1,5—8,5	2,85	1,5—5,25	6,0	5,0—8,0	—
		Вообще.	39097	4,2	3,2—5,4	—	—	—	—	—	—	—	—	—	—	—	—	—	5481	3,8	1,4—5,1	—	—	—	—	—	24432	6,5	4,8—7,8	—	—	—	—	—	5727	4,8	2,4—6,1	—	—	—	—	—	2052	2,9	1,8—4,2	—	—	—	—	—
КАЛУЖСКАЯ.	1. Боровскій.	Крест.	14442	4,1	2,3—5,4	4,1	2,5—5,5	5,0	3—6	II	—	—	—	—	—	—	—	—	—	—	—	—	—	—	—	—	6873	7,1	2,0—9,4	6,8	2,0—9,5	8	6—10	IV	2249	4,8	0,6—6,3	4,6	0,5—6,5	6,0	4,0—7,0	II	2741	2,7	0,6—4,9	2,5	1,0—5,0	5,0	4,0—6,0	II
		Владѣл.	1623	4,7	2,3—6,3	5,3	2,5—10,0	6,0	3,5—10	II	—	—	—	—	—	—	—	—	—	—	—	—	—	—	—	—	1409	7,3	2,4—10,2	7,3	2,5—10,0	9	7,5—12	III	136	4,7	0,6—6,4	5,7	0,5—9,0	6,0	5,0—7,0	II	284	2,9	0,6—4,5	3,3	0,5—7,0	5,0	4,0—7,0	II
		Вообще.	16065	4,1	2,3—5,5	—	—	—	—	—	—	—	—	—	—	—	—	—	—	—	—	—	—	—	—	—	8282	7,1	2,0—9,4	—	—	—	—	—	2385	4,8	0,6—6,3	—	—	—	—	—	3025	2,7	0,6—4,9	—	—	—	—	—
	2. Малоярославецкій.	Крест.	11458	4,4	3,4—5,8	4,4	3,0—6,0	5,0	3—6	II	—	—	—	—	—	—	—	—	—	—	—	—	—	—	—	—	4872	6,8	1,0—9,6	7,1	1,0—10,0	8	6—10	IV	2808	5,5	0,5—7,5	5,9	0,5—10,0	6,0	4,0—7,0	II	2220	3,1	0,5—5,3	2,5	0,5—4,0	5,0	4,0—6,0	II
		Владѣл.	2355	4,7	3,3—6,3	4,9	3,5—6,5	6,0	3,5—10	II	—	—	—	—	—	—	—	—	—	—	—	—	—	—	—	—	1489	7,0	1,7—10,3	7,4	1,5—10,5	9	7,5—12	III	296	5,7	0,7—8,6	5,9	1,0—8,5	6,0	5,0—7,0	II	502	2,8	0,7—4,5	2,7	1,0—3,5	5,0	4,0—7,0	II
		Вообще.	13813	4,5	3,1—5,9	—	—	—	—	—	—	—	—	—	—	—	—	—	—	—	—	—	—	—	—	—	6361	6,8	1,2—9,3	—	—	—	—	—	3104	5,5	0,5—7,4	—	—	—	—	—	2722	3,0	0,5—5,2	—	—	—	—	—
	3. Тарусскій.	Крест.	15554	4,4	2,3—6,2	4,5	2,5—6,2	5,0	3,5—7	II	—	—	—	—	—	—	—	—	—	—	—	—	—	—	—	—	6229	6,4	1,7—8,5	6,4	2,0—8,5	7,5	6—12	IV	2950	5,8	0,6—8,3	5,6	0,5—8,2	6,5	4,0—12,0	III	3062	3,5	1,2—6,3	3,4	1,5—6,25	5,5	3,0—8,0	II
		Владѣл.	3255	5,1	3,1—6,6	5,1	3,0—6,5	6,0	4—8	II	—	—	—	—	—	—	—	—	—	—	—	—	—	—	—	—	2481	6,8	3,0—8,3	5,5	3,0—8,0	8,5		III	167	6,2	1,4—8,4	6,1	1,5—8,5	7,5	5,0—12,0	II	551	3,5	1,8—5,1	3,25	2,0—4,5	6,5	4,0—10,0	II
		Вообще.	18809	4,6	2,4—6,3	—	—	—	—	—	—	—	—	—	—	—	—	—	—	—	—	—	—	—	—	—	8710	6,5	2,1—8,4	—	—	—	—	—	3117	5,8	0,7—8,3	—	—	—	—	—	3613	3,5	1,3—6,1	—	—	—	—	—
	4. Калужскій.	Крест	15114	4,2	3,4—5,1	4,8	3,5—6,0	5,0	3,5—7	II	—	—	—	—	—	—	—	—	—	—	—	—	—	—	—	—	7544	6,9	1,5—9,3	6,9	1,5—9,5	7,5	6—12	IV	2317	5,5	0,2—8,1	5,8	0,0—8,0	6,5	4,0—12,0	III	2607	2,8	0,5—4,3	3,0	0,5—4,0	5,5	3,0—8,0	I
		Владѣл.	3416	5,4	3,4—7,4	5,8	4,0—7,5	6,0	4—8	II	—	—	—	—	—	—	—	—	—	—	—	—	—	—	—	—	2771	7,2	2,6—9,3	7,9	2,5—11,0	8,5		III	273	6,1	0,5—10,1	6,4	0,5—10,0	7,5	5,0—12,0	II	457	3,0	0,8—5,1	3,2	1,0—4,5	6,5	4,0—10,0	I
		Вообще.	18530	4,7	3,4—5,4	—	—	—	—	—	—	—	—	—	—	—	—	—	—	—	—	—	—	—	—	—	10315	7,0	1,8—9,3	—	—	—	—	—	2590	5,6	0,3—8,1	—	—	—	—	—	3054	2,8	0,6—4,4	—	—	—	—	—
	5. Мещовскій.	Крест.	36357	4,3	2,2—5,5	4,5	2,0—6,0	5,0	3—6	II	—	—	—	—	—	—	—	—	—	—	—	—	—	—	—	—	20240	6,9	2,1—9,3	7,0	2,0—9,5	8	6—10	IV	5926	4,9	0,8—6,6	5,0	1,0—7,0	6,0	4,0—7,0	II	5670	3,2	0,9—4,5	3,8	1,0—5,0	5,0	4,0—6,0	II
		Владѣл.	7160	5,0	2,3—6,6	5,3	2,5—7,0	6,0	3,5—10	II	—	—	—	—	—	—	—	—	—	—	—	—	—	—	—	—	4828	6,9	2,3—9,5	7,4	2,5—10,0	9	7,5—12	III	716	5,3	1,4—8,5	5,4	1,5—8,5	6,0	5,0—7,0	II	1790	3,2	1,1—4,7	3,8	1,0—5,0	5,0	4,0—7,0	II
		Вообще.	43517	4,4	2,2—5,7	—	—	—	—	—	—	—	—	—	—	—	—	—	—	—	—	—	—	—	—	—	25068	6,9	2,2—9,3	—	—	—	—	—	6642	4,9	0,9—6,8	—	—	—	—	—	7460	3,2	1,0—4,4	—	—	—	—	—
	6. Перемышльскій.	Крест.	16404	4,7	3,6—5,8	4,9	4,0—6,0	5,0	3,5—7	III	—	—	—	—	—	—	—	—	—	—	—	—	—	—	—	—	7169	6,2	1,8—8,7	6,3	2,0—9,0	7,5	6—12	III	3237	5,7	0,4—7,7	5,9	0,5—8,0	6,5	4,0—12,0	III	3058	2,7	1,1—4,1	2,7	1,0—4,0	5,5	3,0—8,0	I
		Владѣл.	11173	5,0	3,9—6,0	5,4	4,5—6,0	6,0	4—8	II	—	—	—	—	—	—	—	—	—	—	—	—	—	—	—	—	6831	5,9	1,9—8,4	6,6	2,0—8,5	8,5	6—12	III	1872	5,6	0,4—8,1	5,8	0,5—8,0	7,5	5,0—12,0	II	1468	2,6	0,8—3,8	2,6	1,0—4,0	6,5	4,0—10,0	I
		Вообще.	27577	4,8	3,8—5,8	—	—	—	—	—	—	—	—	—	—	—	—	—	—	—	—	—	—	—	—	—	14000	6,1	1,9—8,5	—	—	—	—	—	5109	5,7	0,4—7,9	—	—	—	—	—	4526	2,6	1,0—3,9	—	—	—	—	—
	7. Лихвинскій.	Крест.	20196	4,7	3,6—6,2	4,9	3,5—6,2	5,0	3,5—7	III	—	—	—	—	—	—	—	—	—	—	—	—	—	—	—	—	11948	6,7	1,8—8,7	6,6	2,0—8,7	7,5	6—12	IV	1498	5,5	0,5—7,0	5,5	1,0—7,0	6,5	4,0—12,0	III	2997	2,8	0,5—4,7	3,2	0,5—5,0	5,5	3,0—8,0	I
		Владѣл.	6020	5,0	3,9—6,2	5,5	4,0—6,0	6,0	4—8	II	—	—	—	—	—	—	—	—	—	—	—	—	—	—	—	—	4274	6,3	3,4—7,8	6,6	3,5—8,0	8,5		III	175	5,4	1,1—8,8	5,4	1,0—9,0	7,5	5,0—12,0	II	1024	2,8	1,2—4,3	3,3	1,25—5,5	6,5	4,0—10,0	I
		Вообще.	26216	4,7	3,7—6,0	—	—	—	—	—	—	—	—	—	—	—	—	—	—	—	—	—	—	—	—	—	16222	6,6	2,2—8,4	—	—	—	—	—	1673	5,5	0,6—7,2	—	—	—	—	—	4021	2,8	0,8—4,7	—	—	—	—	—
	8. Козельскій.	Крест.	26500	4,4	3,9—5,2	4,8	4,0—7,0	5,0	3,5—7	II	—	—	—	—	—	—	—	—	—	—	—	—	—	—	—	—	11965	6,3	2,8—7,8	6,5	3,0 8,0	7,5	6—12	III	3752	5,2	0,8—6,8	5,8	1,0—7,5	6,5	4,0—12,0	II	4484	2,9	1,8—4,3	3,1	2,0 —5,0	5,5	3,0—8,0	I
		Владѣл.	9359	5,0	4,4—5,8	5,5	4,5—8,0	6,0	4—8	II	—	—	—	—	—	—	—	—	—	—	—	—	—	—	—	—	6477	6,5	3,0—8,0	6,9	3,0—9,0	8,5		III	846	5,6	1,0—6,9	6,0	1,0—8,0	7,5	5,0—12,0	II	1424	3,0	1,2—4,7	3,25	1,25—5,5	6,5	4,0—10,0	I
		Вообще.	35859	4,6	4,1—5,3	—	—	—	—	—	—	—	—	—	—	—	—	—	—	—	—	—	—	—	—	—	18438	6,3	2,8—7,7	—	—	—	—	—	4598	5,3	0,9—6,8	—	—	—	—	—	5908	3,0	1,6—4,3	—	—	—	—	—
	9. Мещовскій.	Крест.	32566	4,6	3,8—6,0	4,6	4,0—6,0	5,0	3,5—7	III	—	—	—	—	—	—	—	—	—	—	—	—	—	—	—	—	16434	7,5	2,3—8,9	7,6	2,5—9,0	7,5	6—12	IV	6237	5,8	0,5—8,2	5,8	0,5—8,0	6,5	4,0—12,0	III	4920	3,0	0,6—4,2	3,0	0,5—4,0	5,5	3,0—8,0	I
		Владѣл.	12045	5,0	3,8—6,9	5,1	4,0—7,0	6,0	4—8	II	—	—	—	—	—	—	—	—	—	—	—	—	—	—	—	—	8502	7,3	2,9—8,6	7,8	3,0—10,0	8,5		IV	1295	5,8	0,6—8,5	5,8	0,5—8,5	7,5	5,0—12,0	II	1733	3,2	0,9—4,4	3,3	1,0—4,5	6,5	4,0—10,0	I
		Вообще.	44611	4,7	3,8—6,3	—	—	—	—	—	—	—	—	—	—	—	—	—	—	—	—	—	—	—	—	—	24936	7,4	2,5—8,8	—	—	—	—	—	7552	5,8	0,5—8,2	—	—	—	—	—	6653	3,0	0,6—4,2	—	—	—	—	—
	10. Мосальскій.	Крест.	46579	3,8	3,4—4,7	4,1	3,5—5,0	5,0	3—6	II	—	—	—	—	—	—	—	—	—	—	—	—	—	—	—	—	25773	7,0	2,8—9,1	7,1	3,0—9,0	8	6—10	IV	9850	4,7	0,8—6,4	4,7	1,0—6,5	6,0	4,0—7,0	II	2370	3,4	1,9—5,0	3,3	2,0—5,0	5,0	4,0—6,0	II
		Владѣл.	5866	4,4	3,8—5,5	4,3	4,0—6,0	6,0	3,5—10	I	—	—	—	—	—	—	—	—	—	—	—	—	—	—	—	—	4403	7,6	3,4—8,8	7,8	3,5—9,0	9	7,5—12	IV	959	5,2	1,3—7,1	5,5	1,5—8,0	6,0	5,0—7,0	II	544	3,9	2,5—5,2	3,9	2,5—5,25	5,0	4,0—7,0	II
		Вообще.	52445	3,8	3,4—4,8	—	—	—	—	—	—	—	—	—	—	—	—	—	—	—	—	—	—	—	—	—	30176	7,1	2,9—9,0	—	—	—	—	—	10809	4,7	1,0—6,5	—	—	—	—	—	2914	3,5	2,0—5,0	—	—	—	—	—
	11. Жиздринскій.	Крест.	51571	3,8	3,6—4,2	4,1	3,5—6,0	5,0	3—6	II	—	—	—	—	—	—	—	—	—	—	—	—	—	—	—	—	16609	7,7	1,9—10,4	7,6	2,0—10,0	8	6—10	IV	7157	5,3	0,8—6,8	5,3	1,0—7,0	6,0	4,0—7,0	II	16153	2,6	1,8—3,4	2,6	2,0—3,25	5,0	4,0—6,0	I
		Владѣл.	5980	4,1	3,7—4,3	4,5	3,7—4,2	6,0	3,5—10	I	—	—	—	—	—	—	—	—	—	—	—	—	—	—	—	—	3605	7,5	2,0—9,5	7,7	2,0—10,0	9	7,5—12	IV	714	5,6	1,0—7,0	5,6	1,0—7,0	6,0	5,0—7,0	II	1701	2,8	2,0—3,3	3,0	2,0—4,0	5,0	4,0—7,0	I
		Вообще.	57551	3,8	3,6—4,2	—	—	—	—	—	—	—	—	—	—	—	—	—	—	—	—	—	—	—	—	—	23214	7,7	2,0—9,9	—	—	—	—	—	7871	5,3	0,8—6,8	—	—	—	—	—	17854	2,6	1,8—3,4	—	—	—	—	—
КІЕВСКАЯ.	1. Уманьскій.	Крест.	30584	6,0	3,2—8,9	6,6	3,5—9,0	7,0	5—11	IV	26428	5,9	2,1—9,2	6,2	2,0—9,0	7,5	5—10	IV	976	4,5	1,7—6,7	4,8	2,0—7,0	5,0	4,0—7,0	III	17605	9,2	5,6—12,4	9,5	5,7—12,5	11	6,5—20	VI	20436	5,3	3,9—7,1	5,5	4,0—7,5	6,5	5,0—9,0	II	11345	3,9	2,4—6,0	4,2	2,75—6,0	5,5	2,0—10,0	III
		Владѣл.	4195	6,7	3,8—10,7	7,6	4,5—11,0	7,5	6—11	IV	30249	6,8	2,2—10,7	7,7	2,5—11,5	8	5,5—12	V	1735	4,7	2,2—7,6	4,9	2,25—7,5	5,5	3,0—7,0	III	13890	9,5	6,0—12,0	10,0	6,0—13,0	13	6—18	VI	4246	5,4	3,4—7,8	5,8	4,0—8,0	7,5	5,5—12,5	II	2301	4,0	2,7—5,1	4,2	3

I) СРЕДНІЕ УРОЖАИ ГЛАВНѢЙШИХЪ ХЛѢБОВЪ, ПО УѢЗДАМЪ.

а) По даннымъ Центральнаго Статистическаго Комитета и Департамента Земледѣлія.

Губерніи.	Уѣзды.	Категоріи хозяйствъ.	РОЖЬ. Площадь пашни подъ посѣвомъ по даннымъ Центр. Стат. Комитета.	РОЖЬ. Урожайность по даннымъ Центр. Стат. Комитета за семилѣтіе (1883—1889). Средняя.	РОЖЬ. Центр. Стат. Комитета за семилѣтіе (1883—1889). Колебанія.	РОЖЬ. Департамента Земледѣлія. За семилѣтіе (1883—1889). Средняя.	РОЖЬ. Департамента Земледѣлія. За семилѣтіе (1883—1889). Колебанія.	РОЖЬ. Департамента Земледѣлія. Выведенная изъ показаній объ обыкновенномъ урожаѣ. Средняя.	РОЖЬ. Департамента Земледѣлія. Выведенная изъ показаній объ обыкновенномъ урожаѣ. Колебанія.	РОЖЬ. Принятый разрядъ урожайности.	ОЗИМАЯ ПШЕНИЦА. Площадь пашни подъ посѣвомъ по даннымъ Центр. Стат. Комитета.	ОЗИМАЯ ПШЕНИЦА. Урожайность по даннымъ Центр. Стат. Комитета за семилѣтіе (1883—1889). Средняя.	ОЗИМАЯ ПШЕНИЦА. Центр. Стат. Комитета за семилѣтіе (1883—1889). Колебанія.	ОЗИМАЯ ПШЕНИЦА. Департамента Земледѣлія. За семилѣтіе (1883—1889). Средняя.	ОЗИМАЯ ПШЕНИЦА. Департамента Земледѣлія. За семилѣтіе (1883—1889). Колебанія.	ОЗИМАЯ ПШЕНИЦА. Департамента Земледѣлія. Выведенная изъ показаній объ обыкновенномъ урожаѣ. Средняя.	ОЗИМАЯ ПШЕНИЦА. Департамента Земледѣлія. Выведенная изъ показаній объ обыкновенномъ урожаѣ. Колебанія.	ОЗИМАЯ ПШЕНИЦА. Принятый разрядъ урожайности.	ЯРОВАЯ ПШЕНИЦА. Площадь пашни подъ посѣвомъ по даннымъ Центр. Стат. Комитета	ЯРОВАЯ ПШЕНИЦА. Урожайность по даннымъ Центр. Стат. Комитета за семилѣтіе (1883—1889). Средняя.	ЯРОВАЯ ПШЕНИЦА. Центр. Стат. Комитета за семилѣтіе (1883—1889). Колебанія.	ЯРОВАЯ ПШЕНИЦА. Департамента Земледѣлія. За семилѣтіе (1883—1889). Средняя.	ЯРОВАЯ ПШЕНИЦА. Департамента Земледѣлія. За семилѣтіе (1883—1889). Колебанія.	ЯРОВАЯ ПШЕНИЦА. Департамента Земледѣлія. Выведенная изъ показаній объ обыкновенномъ урожаѣ. Средняя.	ЯРОВАЯ ПШЕНИЦА. Департамента Земледѣлія. Выведенная изъ показаній объ обыкновенномъ урожаѣ. Колебанія.	ЯРОВАЯ ПШЕНИЦА. Принятый разрядъ урожайности.	ОВЕСЪ. Площадь пашни подъ посѣвомъ по даннымъ Центр. Стат. Комитета	ОВЕСЪ. Урожайность по даннымъ Центр. Стат. Комитета за семилѣтіе (1883—1889). Средняя.	ОВЕСЪ. Центр. Стат. Комитета за семилѣтіе (1883—1889). Колебанія.	ОВЕСЪ. Департамента Земледѣлія. За семилѣтіе (1883—1889). Средняя.	ОВЕСЪ. Департамента Земледѣлія. За семилѣтіе (1883—1889). Колебанія.	ОВЕСЪ. Департамента Земледѣлія. Выведенная изъ показаній объ обыкновенномъ урожаѣ. Средняя.	ОВЕСЪ. Департамента Земледѣлія. Выведенная изъ показаній объ обыкновенномъ урожаѣ. Колебанія.	ОВЕСЪ. Принятый разрядъ урожайности.	ЯЧМЕНЬ. Площадь пашни подъ посѣвомъ по даннымъ Центр. Стат. Комитета	ЯЧМЕНЬ. Урожайность по даннымъ Центр. Стат. Комитета за семилѣтіе (1883—1889). Средняя.	ЯЧМЕНЬ. Центр. Стат. Комитета за семилѣтіе (1883—1889). Колебанія.	ЯЧМЕНЬ. Департамента Земледѣлія. За семилѣтіе (1883—1889). Средняя.	ЯЧМЕНЬ. Департамента Земледѣлія. За семилѣтіе (1883—1889). Колебанія.	ЯЧМЕНЬ. Департамента Земледѣлія. Выведенная изъ показаній объ обыкновенномъ урожаѣ. Средняя.	ЯЧМЕНЬ. Департамента Земледѣлія. Выведенная изъ показаній объ обыкновенномъ урожаѣ. Колебанія.	ЯЧМЕНЬ. Принятый разрядъ урожайности.	ГРЕЧИХА. Площадь пашни подъ посѣвомъ по даннымъ Центр. Стат. Комитета.	ГРЕЧИХА. Урожайность по даннымъ Центр. Стат. Комитета за семилѣтіе (1883—1889). Средняя.	ГРЕЧИХА. Центр. Стат. Комитета за семилѣтіе (1883—1889). Колебанія.	ГРЕЧИХА. Департамента Земледѣлія. За семилѣтіе (1883—1889). Средняя.	ГРЕЧИХА. Департамента Земледѣлія. За семилѣтіе (1883—1889). Колебанія.	ГРЕЧИХА. Департамента Земледѣлія. Выведенная изъ показаній объ обыкновенномъ урожаѣ. Средняя.	ГРЕЧИХА. Департамента Земледѣлія. Выведенная изъ показаній объ обыкновенномъ урожаѣ. Колебанія.	ГРЕЧИХА. Принятый разрядъ урожайности.
КІЕВСКАЯ.	4. Черкасскій.	Крест.	20445	6,4	1,9— 8,8	6,6	2,0— 9,0	7	5—11	IV	9585	6,5	0,5—11,5	6,9	0,5—11,5	7,5	5— 10	V	27	6,0	1,1—10,0	6,0	1,0— 6,0	5,0	4,0— 7,0	—	3261	9,0	5,3—13,6	9,3	5,2—14,0	11	6,5—20	VI	3108	5,8	3,2— 9,0	5,8	3,2— 9,0	6,5	4,5— 9,0	III	10828	4,4	2,3— 5,7	4,3	3,0—5,75	5,5	2,0—10,0	III
		Владѣл.	4952	7,0	2,7—10,4	7,7	2,5—10,0	7,5	6—11	IV	14002	7,6	0,5—12,8	8,4	0,5—13,0	8	5,5— 12	V	1420	5,8	3,6—11,5	6,1	3,5—11,5	5,5	3,0— 7,0	III	5846	9,9	6,9—14,1	11,0	7,0—18,0	13	6—18	VI	1578	6,9	3,9—11,8	7,2	4,0—12,0	7,5	5,5—12,5	III	861	5,0	3,3— 7,6	5,1	3,0— 7,5	5,5	2,0—10,0	III
		Вообще.	25397	6,5	2,1— 9,1	—	—	—	—	—	23587	7,2	0,5—12,3	—	—	—	—	—	1447	5,8	3,6—11,5	—	—	—	—	—	9107	9,5	6,3—13,9	—	—	—	—	—	4686	6,2	3,4—10,0	—	—	—	—	—	11689	4,4	2,5— 5,8	—	—	—	—	—
	5. Каневскій.	Крест.	22757	7,2	2,6—10,6	7,3	2,5—10,5	7	5—11	V	11239	6,7	0,6—10,7	6,7	0,5—11,0	7,5	5— 10	V	—	4,4	— — 4,4	4,5	— — 4,5	5,0	4,0— 7,0	—	5689	9,4	6,2—14,0	9,5	6,2—14,0	11	6,5—20	VI	3884	6,4	5,1— 9,4	6,1	5,0— 9,5	6,5	4,5— 9,0	III	9485	5,2	4,3— 6,4	5,2	3,5— 7,0	5,5	2,0—10,0	IV
		Владѣл.	3292	7,2	3,2— 10,1	7,2	3,5—10,0	7,5	6—11	IV	21243	7,2	0,5—11,0	7,7	0,5—11,0	8	5,5— 12	V	188	5,4	2,5— 9,1	5,4	2,5— 9,0	5,5	3,0— 7,0	III	9867	10,4	8,1—15,1	11,5	8,0—15,0	13	6—18	VI	1264	6,2	3,7— 9,4	6,8	3,7—10,0	7,5	5,5—12,5	III	868	5,5	4,4— 7,3	5,5	4,5— 7,0	5,5	2,0—10,0	IV
		Вообще.	26049	7,2	2,7—10,5	—	—	—	—	—	32482	7,0	0,5—10,6	—	—	—	—	—	188	5,3	2,5— 9,0	—	—	—	—	—	15556	10,1	7,4—14,7	—	—	—	—	—	5148	6,4	4,6— 9,4	—	— —	—	— —	—	10353	5,2	4,3— 7,1	—	—	—	—	—
	6. Таращанскій.	Крест.	22491	6,4	2,2— 9,7	5,2	2,0—10,0	7	5—11	IV	12436	5,7	1,2— 9,2	5,8	1,0— 9,5	7,5	5— 10	IV	—	—	— —	—	— —	5,0	4,0— 7,0	—	9018	8,8	6,8—12,9	8,8	7,0—13,0	11	6,5—20	VI	9887	5,3	3,3— 8,5	5,0	3,0— 8,0	6,5	4,5— 9,0	II	6360	4,7	3,4— 4,7	3,9	3,0—4,75	5,5	2,0—10,0	III
		Владѣл.	5650	7,0	3,6—10,6	7,1	3,5—10,5	7,5	6—11	IV	23703	6,5	1,1—10,4	6,6	1,0—10,5	8	5,5— 12	IV	421	5,4	3,2—11,5	6,0	3,25-11,5	5,5	3,0— 7,0	III	12026	10,6	9,0—14,1	11,0	9,0—14,5	13	6—18	VI	4855	5,6	3,9— 8,9	5,6	4,0— 9,0	7,5	5,5—12,5	II	1607	4,7	3,8— 5,3	4,5	3,5— 5,5	5,5	2,0—10,0	III
		Вообще.	28141	6,6	2,5— 9,9	—	—	—	—	—	36139	6,2	1,1—10,0	—	—	—	—	—	421	5,4	3,2—11,5	—	—	—	—	—	21044	9,8	8,1—13,7	—	—	—	—	—	14742	5,5	3,5— 8,6	—	—	—	—	—	7967	4,3	3,6— 4,7	—	—	—	—	—
	7. Липовецкій.	Крест.	18295	6,5	3,5— 9,6	6,5	3,5— 9,5	7	5—11	IV	9014	5,6	2,6— 7,9	5,7	2,5— 8,0	7,5	5— 10	IV	—	—	— —	—	— —	5,0	4,0— 7,0	—	8790	8,3	5,3—10,8	8,0	5,2—11,0	11	6,5—20	V	7113	4,8	3,4— 6,8	5,1	3,5— 7,0	6,5	4,5— 9,0	II	5456	3,8	2,4— 5,1	4,1	2,5— 6,0	5,5	2,0—10,0	III
		Владѣл.	4753	6,9	4,0—10,1	6,0	1,0—10,0	7,5	6—11	IV	19906	6,6	3,0— 9,9	6,9	3,0—10,0	8	5,5— 12	IV	275	4,7	2,6— 6,5	4,8	2,5— 6,5	5,5	3,0— 7,0	III	13814	9,2	6,0—12,2	9,6	6,0— 12,0	13	6—18	VI	3149	4,9	3,7— 6,5	5,5	3,7— 7,5	7,5	5,5—12,5	II	1866	4,2	2,6— 6,1	4,5	2,5— 6,0	5,5	2,0—10,0	III
		Вообще.	23048	6,6	3,7— 9,7	—	—	—	—	—	28920	6,3	2,9— 9,3	—	—	—	—	—	275	4,7	2,6— 6,5	—	—	—	—	—	22604	8,9	5,8—10,2	—	—	—	—	—	10262	4,9	3,5— 6,6	—	—	—	—	—	7322	3,9	2,7— 5,1	—	—	—	—	—
	8. Бердичевскій.	Крест.	24172	6,0	3,1— 9,2	6,3	3,0— 9,5	7	5—11	IV	9277	5,1	2,0— 8,5	5,1	2,0— 8,5	7,5	5— 10	III	142	3,7	— — 3,7	3,75	— —3,75	5,0	4,0— 7,0	—	14337	8,0	6,4—10,1	8,3	6,5—10,0	11	6,5—20	V	8339	5,0	3,6— 7,2	5,2	3,5— 7,0	6,5	4,5— 9,0	II	5648	4,6	4,0— 4,9	4,7	4,25—5,0	5,5	2,0—10,0	III
		Владѣл.	13575	6,8	4,3— 9,0	7,0	4,5— 9,0	7,5	6—11	IV	21589	5,7	2,5— 9,6	6,0	2,5—10,0	8	5,5— 12	III	421	4,4	2,6— 7,0	4,6	2,5— 7,0	5,5	3,0— 7,0	III	15973	8,5	7,4—10,2	8,7	7,5—10,5	13	6—18	V	6208	4,8	3,1— 6,9	5,0	3,5— 7,0	7,5	5,5—12,5	I	3625	4,5	3,7— 7,5	4,6	3,75—7,5	5,5	2,0—10,0	III
		Вообще.	37747	6,4	3,5— 9,1	—	—	—	—	—	30866	5,5	2,3— 9,2	—	—	—	—	—	563	4,5	2,6— 7,0	—	—	—	—	—	30310	8,3	6,9—10,2	—	—	—	—	—	14547	4,9	3,4— 7,1	—	—	—	—	—	9273	4,5	3,9— 5,5	—	—	—	—	—
	9. Сквирскій.	Крест.	26914	6,0	2,8— 8,8	6,3	3,0— 9,0	7	5—11	IV	11044	5,4	1,1— 9,0	5,4	1,0— 9,0	7,5	5— 10	IV	—	—	— —	—	— —	5,0	4,0— 7,0	—	13562	9,0	6,6—11,6	9,0	6,7—11,5	11	6,5—20	VI	7402	5,5	4,0— 7,6	5,1	3,0— 7,5	6,5	4,5— 9,0	II	6403	4,8	4,5— 5,1	4,7	4,5— 5,0	5,5	2,0—10,0	III
		Владѣл.	10707	6,9	3,6—10,1	7,2	3,5—10,0	7,5	6—11	IV	21068	6,2	1,6— 9,6	6,6	1,5— 9,5	8	5,5— 12	IV	258	4,7	2,7— 6,7	4,7	2,5— 7,0	5,5	3,0— 7,0	III	15714	9,2	7,7—11,3	9,9	7,7—11,5	13	6—18	VI	5973	5,2	4,0— 7,3	5,3	4,0— 7,5	7,5	5,5—12,5	I	2212	3,9	3,1— 4,5	3,75	1,5— 5,0	5,5	2,0—10,0	III
		Вообще.	37621	6,3	3,1— 9,2	—	—	—	—	—	32112	5,9	1,5— 9,4	—	—	—	—	—	258	4,7	2,7— 6,7	—	—	—	—	—	29276	9,1	7,2—11,4	—	—	—	—	—	13375	5 3	4,0— 7,4	—	—	—	—	—	8615	4,6	4,4— 4,9	—	—	—	—	—
	10. Васильковскій.	Крест.	40270	6,1	2,1— 9,0	6,4	2,0— 9,0	7	5—11	IV	9664	5,2	0,6— 8,0	5,1	0,5— 8,0	7,5	5— 10	III	1	3,2	— 3,2	3,5	— — 3,5	5,0	4,0— 7,0	—	19368	9,5	7,4—10,7	9,2	7,5—11,0	11	6,5—20	VI	7544	5,5	4,7— 6,9	5,6	4,5— 7,0	6,5	4,5— 9,0	II	7569	4,7	4,0— 5,8	4,5	4,0— 5,0	5,5	2,0—10,0	III
		Владѣл.	6800	6,8	2,7—10,1	6,8	2,5—10,0	7,5	6—11	IV	18012	5,8	0,7— 8,7	6,0	0,7— 9,0	8	5,5— 12	III	914	5,3	3,0—10,6	5,5	3,0—10,5	5,5	3,0— 7,0	III	9584	10,1	8,2—12,4	10,2	8,2—12,5	13	6—18	VI	3774	6,0	4,7— 8,1	5,9	5,0— 8,0	7,5	5,5—12,0	II	1469	4,6	3,9— 5,3	4,75	4,5— 5,5	5,5	2,0—10,0	III
		Вообще.	47070	6,2	2,2— 9,2	—	—	—	—	—	27676	5,6	0,7— 8,4	—	—	—	—	—	915	5,3	3,0—10,6	—	—	—	—	—	28952	9,6	7,7—11,2	—	—	—	—	—	11318	5,7	4,8— 7,3	—	—	—	—	—	9038	4,7	4,1— 5,8	—	—	—	—	—
	11. Кіевскій.	Крест.	39952	5,4	2,1— 9,7	5,6	2,0—10,0	7	5—11	IV	6319	5,7	1,7— 8,9	6,2	1,7— 9,0	7,5	5— 10	IV	—	—	— —	5,0	— 5,0	5,0	4,0— 7,0	—	15581	7,3	4,6— 9,8	7,3	4,5—10,0	11	6,5—20	IV	2559	5,8	4,5— 7,5	6,0	4,5— 7,5	6,5	4,5— 9,0	III	2741	4,2	3,1— 5,2	4,3	3,0— 5,0	5,5	2,0—10,0	III
		Владѣл.	10858	5,7	3,1— 7,7	6,6	3,0—10,0	7,5	6—11	IV	9824	6,2	1,6— 8,9	6,9	1,5—10,1	8	5,5— 12	IV	147	4,9	2,6— 9,7	5,4	3,0—9,75	5,5	3,0— 7,0	III	9788	8,1	5,9—10,7	8,5	6,0—11,0	13	6—18	IV	1593	6,0	4,3—10,0	6,3	4,2—10,0	7,5	5,5—12,5	II	3021	4,6	3,1— 5,4	4,8	3,5— 5,5	5,5	2,0—10,0	III
		Вообще.	50810	5,5	2,3— 9,2	—	—	—	—	—	16173	6,0	1,6— 8,8	—	—	—	—	—	147	4,9	2,6— 9,7	—	—	—	—	—	25369	7,6	5,1—10,0	—	—	—	—	—	4152	5,9	5,0— 8,4	—	—	—	—	—	23762	4,3	3,2— 5,2	—	—	—	—	—
	12. Радомысльскій.	Крест.	47082	3,0	1,5— 7,6	3,6	1,5— 7,1	—	—	I	2824	4,1	1,5— 6,8	4,3	1,5— 7,0	—	—	II	404	2,4	0,9— 4,3	2,0	1,0— 4,0	5,0	4,0— 7,0	I	15806	4,1	2,8— 5,8	4,4	3,0— 6,0	—	—	I	3760	3,7	1,9— 5,3	3,8	2,0— 5,0	6,5	4,5— 9,0	I	26409	2,2	1,6— 3,2	2,25	1,5—3,25	5,5	2,0—10,0	I
		Владѣл.	25326	3,0	2,2— 4,6	3,9	2,2— 8,0	—	—	I	2895	4,6	1,6— 6,1	4,5	1,5— 6,0	—	—	II	100	3,2	1,9— 5,6	3,3	2,0— 5,5	5,5	3,0— 7,0	I	9824	4,8	3,2— 6,7	5,1	3,5— 7,0	—	—	I	1382	3,9	2,6— 6,0	3,9	3,0— 6,0	7,5	5,5—12,5	I	9925	2,5	1,8— 3,5	2,5	2,0— 3,5	5,5	2,0—10,0	I
		Вообще.	72408	3,0	1,7— 6,6	—	—	—	—	—	5719	4,4	1,6— 6,1	—	—	—	—	—	504	3,0	1,2— 5,6	—	—	—	—	—	25630	4,4	3,0— 6,1	—	—	—	—	—	5142	3,8	2,2— 5,5	—	—	—	—	—	36334	2,3	1,8— 3,3	—	—	—	—	—
КОВЕНСКАЯ.	1. Ново-Александровск.	Крест.	43660	3,6	2,9— 4,2	4,3	3,5— 6,0	7,0	3—11	II	1045	4,1	2,6— 5,2	4,6	2,7— 6,0	7	4,5— 12	II	1494	3,7	3,3— 4,0	3,9	3,5— 4,5	6,0	3,5—10,0	II	14769	4,8	4,0— 5,2	5,4	4,7— 7,0	7,5	4—18	II	10835	4,5	3,7— 4,8	4,6	4,0— 5,0	8,0	5,0—13,0	II	1092	2,7	1,7— 3,8	2,9	1,75—4,0	—	4,0	I
		Владѣл.	14236	4,7	4,3— 5,0	5,2	4,5— 6,3	7,5	4,5—11	II	901	5,3	3,1— 6,2	5,5	3,0— 6,3	7,5	5— 12	II	727	4,3	3,5— 4,9	4,5	3,5— 5,5	6,5	4,5—12,0	II	7065	6,0	5,5— 6,8	6,3	5,5— 8,5	8		III	4537	5,4	4,6— 6,2	5,4	4,5— 7,0	8,0	5,0—13,0	II	242	3,2	1,9— 4,0	3,0	2,0— 4,0	5,5	4,0— 7,0	I
		Вообще.	57896	3,9	3,4— 4,4	—	—	—	—	—	1946	4,7	2,9— 5,5	—	—	—	—	—	2221	3,9	3,5— 4,2	—	—	—	—	—	21834	5,2	4,8— 5,7	—	—	—	—	—	15372	4,8	4,0— 5,5	—	—	—	—	—	1334	2,8	1,9— 4,0	—	—	—	—	—
	2. Поневѣжскій.	Крест.	35582	5,3	4,2— 6,2	6,4	4,5— 9,0	7,0	3—11	III	3794	5,6	3,9— 7,3	6,0	4,5— 8,0	7	4,5— 12	IV	501	5,0	3,9— 5,8	5,1	4,0— 6,0	6,0	3,5—10,0	—	16091	7,5	7,0— 8,6	8,6	7,0—14,0	7,5	4—18	IV	16118	5,6	4,6— 6,6	6,8	4,5—12,0	8,0	5,0—13,0	III	—	—	—	—	—	—	—	—
		Владѣл.	17974	6,8	5,7— 7,6	7,7	6,5—10,0	7,5	4,5—11	IV	3021	6,8	5,1— 7,8	7,4	5,5—10,0	7,5	5— 12	IV	554	5,9	5,1— 6,9	6,2	5,0— 8,0	6,5	4,5—12,0	III	8610	8,8	8,0— 9,8	9,8	8,0—14,5	8		VI	8963	6,8	6,2— 7,5	8,0	6,5—12,0	8,0	5,0—13,0	III	—	—	—	—	—	—	—	—
		Вообще.	53556	5,8	4,7— 6,6	—	—	—	—	—	6815	6,1	4,5— 7,5	—	—	—	—	—	1055	5,5	5,1— 5,8	—	—	—	—	—	24701	7,9	7,3— 9,0	—	—	—	—	—	25081	6,0	5,2— 6,9	—	—	—	—	—	—	—	—	—	—	—	—	—
	3. Вилькомирскій.	Крест.	43438	4,3	3,3— 5,0	4,8	4,0— 5,5	7,0	3—11	II	1370	4,9	4,1— 6,2	5,0	4,2— 6,2	7	4,5— 12	II	228	4,8	3,5— 6,7	4,5	3,5—6,75	6,0	3,5—10,0	III	13336	5,0	3,9— 5,6	5,3	4,0— 6,5	7,5	4—18	II	10431	4,7	4,0— 5,6	5,0	4,0— 6,5	8,0	5,0—13,0	II	910	2,9	2,2— 4,1	2,9	2,0— 4,0	—	4,0	I
		Владѣл.	18559	5,5	4,7— 6,4	6,1	5,5— 7,0	7,5	4,5—11	III	1215	5,4	3,1— 6,7	5,6	3,0— 7,0	7,5	5— 12	II	406	4,7	4,3— 5,3	4,7	4,5— 5,5	6,5	4,5—12,0	III	7011	6,8	5,8— 7,9	7,1	6,0— 8,0	8		III	5135	5,7	4,9— 6,5	5,8	5,0— 6,5	8,0	5,0—13,0	II	527	3,1	2,7— 3,9	3,3	3,0— 4,0	5,5	4,0— 7,0	I
		Вообще.	61997	4,9	3,7— 5,4	—	—	—	—	—	2585	5,2	3,7— 6,2	—	—	—	—	—	634	4,7	4,1— 5,8	—	—	—	—	—	20347	5,6	4,5— 6,4	—	—	—	—	—	15566	5,0	4,3— 5,9	—	—	—	—	—	1437	3,0	2,4— 3,9	—	—	—	—	—
	4. Ковенскій.	Крест.	16283	5,0	4,6— 5,7	5,5	4,5— 6,5	7,0	3—11	III	2286	5,6	4,1— 6,6	5,3	2,0— 6,5	7	4,5— 12	IV	—	—	— —	—	— —	—	— —	—	8088	7,0	6,5— 8,7	7,3	6,5— 9,0	7,5	4—18	IV	5379	5,1	3,9— 6,5	5,6	4,0— 8,0	8,0	5,0—13,0	II	—	—	—	—	—	—	—	—
		Владѣл.	14093	6,1	5,2— 6,9	6,6	5,2— 8,0	7,5	4,5—11	IV	2965	6,3	4,1— 7,0	6,4	4,0— 7,5	5,5	5— 12	IV	—	—	— —	—	— —	—	— —	—	8642	8,2	7,1—10,1	8,6	7,0—11,0	8		IV	5074	6,1	5,0— 7,2	6,6	5,5— 8,0	8,0	5,0—13,0	II	—	—	—	—	—	—	—	—
		Вообще.	30376	5,4	5,0— 6,2	—	—	—	—	—	5251	6,0	4,1— 6,8	—	—	—	—	—	—	—	— —	—	— —	—	— —	—	16730	7,6	6,8— 9,2	—	—	—	—	—	10453	5,6	4,7— 6,8	—	—	—	—	—	—	—	—	—	—	—	—	—
	5. Шавельскій.	Крест.	38331	5,1	4,1— 5,7	5,1	5,0— 5,7	7,0	3—11	III	3234	5,4	4,0— 7,2	5,8	5,0— 7,2	7	4,5— 12	III	1024	5,3	4,2— 6,4	5,5	4,5— 6,5	6,0	3,5—10,0	IV	18069	7,1	6,4— 7,8	7,0	5,5— 8,0	7,5	4—18	IV	21135	5,7	4,7— 6,9	5,9	4,5— 7,0	8,0	5,0—13,0	III	—	—	—	—	—	—	—	—
		Владѣл.	20336	6,0	5,3— 7,2	6,1	5,5— 7,5	7,5	4,5—11	III	1744	5,8	4,7— 7,5	5,8	4,0— 7,5	7,5	5— 12	III	382	5,4	4,3— 5,9	5,4	4,25—6,0	6,5	4,5—12,0	IV	12332	8,1	7,2— 9,4	8,0	6,5— 9,5	8		IV	11177	6,5	5,8— 7,2	6,5	6,0— 7,5	8,0	5,0—13,0	III	—	—	—	—	—	—	—	—
		Вообще.	58867	5,4	5,3— 6,1	—	—	—	—	—	4978	5,5	4,3— 7,3	—	—	—	—	—	1406	5,3	4,6— 6,2	—	—	—	—	—	30401	7,5	6,7— 8,4	—	—	—	—	—	32312	6,0	5,3— 6,9	—	—	—	—	—	—	—	—	—	—	—	—	—
	6. Тельшевскій.	Крест.	29091	4,6	3,8— 5,4	5,1	4,0— 7,0	7,0	3—11	III	1990	5,0	4,3— 5,8	5,5	4,5— 8,5	7	4,5— 12	III	1081	4,4	3,9— 5,5	5,3	4,0— 9,0	6,0	3,5—10,0	III	14834	7,1	6,7— 7,6	7,6	7,0—10,0	7,5	4—18	IV	17955	5,4	5,0— 6,6	6,0	5,0— 8,5	8,0	5,0—13,0	III	—	—	—	—	—	—	—	—
		Владѣл.	10246	5,5	4,6— 6,2	6,0	4,5— 8,0	7,5	4,5—11	III	684	5,3	4,1— 6,9	6,2	4,2—10,0	7,5	5— 12	III	238	4,7	3,9— 5,5	5,6	4,0— 9,5	6,5	4,5—12,0	III	7721	7,6	7,0— 8,3	8,5	7,0—12,5	8		IV	4040	6,0	5,8— 6,3	7,0	6,0—11,0	8,0	5,0—13,0	III	—	—	—	—	—	—	—	—
		Вообще.	39337	4,8	4,0— 5,5	—	—	—	—	—	2674	5,1	4,3— 5,6	—	—	—	—	—	1319	4,5	4,0— 5,3	—	—	—	—	—	22555	7,2	7,0— 7,8	—	—	—	—	—	21995	5,5	5,2— 6,5	—	—	—	—	—	—	—	—	—	—	—	—	—
	7. Россіенскій.	Крест.	27103	5,2	4,3— 6,2	5,4	4,5— 6,2	7,0	3—11	III	1175	5,1	3,4— 6,7	5,4	3,5— 6,7	7	4,5— 12	III	750	4,7	3,7— 6,2	5,0	4,0— 6,25	6,0	3,5—10,0	III	12875	7,6	6,4— 8,7	7,6	6,5— 8,5	7,5	4—18	IV	10534	5,4	4,5— 7,0	5,8	4,0— 8,0	8,0	5,0—13,0	II	—	—	—	—	—	—	—	—
		Владѣл.	15000	5,9	4,9— 7,1	6,1	5,0— 7,0	7,5	4,5—11	III	642	5,6	3,6— 7,4	5,6	3,5— 7,5	7,5	6— 12	III	113	4,8	3,5— 6,1	4,7	3,5— 6,0	6,5	4,5—12,0	III	9244	8,0	6,3— 9,6	7,9	6,3— 9,3	8		IV	5366	5,7	4,9— 6,7	6,0	4,0— 9,0	8,0	5,0—13,0	II	—	—	—	—	—	—	—	—
		Вообще.	42103	5,3	4,6— 6,5	—	—	—	—	—	1817	5,3	3,6— 6,9	—	—	—	—	—	863	4,7	5,7— 6,1	—	—

I) СРЕДНІЕ УРОЖАИ ГЛАВНѢЙШИХЪ ХЛѢБОВЪ, ПО УѢЗДАМЪ.

а) По даннымъ Центральнаго Статистическаго Комитета и Департамента Земледѣлія.

Губерніи.	Уѣзды.	Категоріи хозяйствъ.	РОЖЬ. Площадь подъ посѣвомъ по даннымъ Центр. Стат. Комитета.	Урожайность по даннымъ: Центр. Стат. Комитета за семилѣтіе (1883—1889). Средняя.	Колебанія.	Департамента Земледѣлія. За семилѣтіе (1883—1889). Средняя.	Колебанія.	Выведенная изъ показаній объ обыкновенномъ урожаѣ. Средняя.	Колебанія.	Принятый разрядъ урожайности.	ОЗИМАЯ ПШЕНИЦА. Площадь подъ посѣвомъ по даннымъ Центр. Стат. Комитета.	Урожайность по даннымъ: Центр. Стат. Комитета за семилѣтіе (1883—1889). Средняя.	Колебанія.	Департамента Земледѣлія. За семилѣтіе (1883—1889). Средняя.	Колебанія.	Выведенная изъ показаній объ обыкновенномъ урожаѣ. Средняя.	Колебанія.	Принятый разрядъ урожайности.	ЯРОВАЯ ПШЕНИЦА. Площадь подъ посѣвомъ по даннымъ Центр. Стат. Комитета.	Урожайность по даннымъ: Центр. Стат. Комитета за семилѣтіе (1883—1889). Средняя.	Колебанія.	Департамента Земледѣлія. За семилѣтіе (1883—1889). Средняя.	Колебанія.	Выведенная изъ показаній объ обыкновенномъ урожаѣ. Средняя.	Колебанія.	Принятый разрядъ урожайности.	ОВЕСЪ. Площадь подъ посѣвомъ по даннымъ Центр. Стат. Комитета.	Урожайность по даннымъ: Центр. Стат. Комитета за семилѣтіе (1883—1889). Средняя.	Колебанія.	Департамента Земледѣлія. За семилѣтіе (1883—1889). Средняя.	Колебанія.	Выведенная изъ показаній объ обыкновенномъ урожаѣ. Средняя.	Колебанія.	Принятый разрядъ урожайности.
КОСТРОМСКАЯ.	6. Галичскій	Крест.	29069	4,2	3,3— 5,0	4,0	2,5— 5,0	5,5	5— 6	II	—	—	—	—	—	—	—	1597	4,3	2,7— 6,1	4,3	3,0— 6,0	4,5	4,0— 5,0	III	16401	5,5	3,8— 7,0	5,9	4,0— 7,5	8	6— 12	III
		Владѣл.	5380	5,0	4,2— 5,9	5,5	4,2— 8,0	7,0	6— 8	II	—	—	—	—	—	—	—	367	4,5	3,3— 5,4	4,6	3,5— 5,5	5,5	5,0— 6,5	III	4345	6,4	4,6— 7,8	6,9	4,5— 10,0	9	7— 12	III
		Вообще.	34442	4,3	3,5— 5,1	—	—	—	—	—	—	—	—	—	—	—	—	1964	4,4	2,8— 6,0	—	—	—	—	—	20746	5,7	4,0— 7,1	—	—	—	—	—
	7. Солигаличскій	Крест.	15214	4,4	2,5— 6,3	4,6	2,5— 1,5	5,5	5— 6	II	—	—	—	—	—	—	—	2714	3,8	2,4— 5,3	4,0	2,5— 6,0	4,5	4,0— 5,0	II	10501	6,1	4,8— 7,1	6,4	5,0— 8,0	8	6— 12	III
		Владѣл.	1237	5,3	3,6— 7,7	5,5	3,5— 8,0	7,0	6— 8	II	—	—	—	—	—	—	—	189	4,6	2,4— 7,3	4,6	2,5— 7,3	5,5	5,0— 6,5	II	1212	7,3	6,0— 8,2	7,4	6,5— 8,5	9	7— 12	III
		Вообще.	16451	4,5	2,6— 6,4	—	—	—	—	—	—	—	—	—	—	—	—	2903	3,9	2,4— 5,4	—	—	—	—	—	11713	6,2	5,1— 6,7	—	—	—	—	—
	8. Чухломскій.	Крест.	18276	3,9	2,5— 5,4	4,0	2,5— 5,5	5,5	5— 6	II	—	—	—	—	—	—	—	3154	3,7	1,6— 5,0	3,7	1,5— 5,0	4,5	4,0— 5,0	II	14282	5,7	4,1— 6,7	5,2	3,0— 6,7	8	6— 12	III
		Владѣл.	2342	4,4	3,3— 5,9	4,2	3,2— 6,0	7,0	6— 8	II	—	—	—	—	—	—	—	275	4,0	2,0— 5,1	3,9	2,0— 5,0	5,5	5,0— 6,5	II	1687	6,5	4,3— 7,9	6,3	4,5— 8,0	9	7— 12	III
		Вообще.	20618	4,0	2,6— 5,5	—	—	—	—	—	—	—	—	—	—	—	—	3429	3,7	1,6— 5,0	—	—	—	—	—	15969	5,9	4,1— 7,0	—	—	—	—	—
	9. Кологривскій	Крест.	29457	4,2	2,8— 5,1	4,2	3,0— 5,0	5,0	2,5— 7,0	II	—	—	—	—	—	—	—	3419	4,1	2,2— 6,1	4,3	2,5— 7,0	4,5	3,0— 6,0	III	26177	6,2	4,3— 7,6	6,8	4,5— 11,0	8	6— 12	III
		Владѣл.	1775	5,3	4,1— 6,2	6,3	4,0— 10,5	6,5	5— 10	II	—	—	—	—	—	—	—	71	4,4	2,4— 6,9	4,0	2,5— 5,25	5,5	5,0— 6,0	III	1813	7,1	4,7— 8,7	8,2	4,5— 15,0	9	7— 12	IV
		Вообще.	31232	4,3	2,9— 5,1	—	—	—	—	—	—	—	—	—	—	—	—	3490	4,1	2,2— 6,1	—	—	—	—	—	27990	6,2	4,3— 7,6	—	—	—	—	—
	10. Макарьевскій.	Крест.	48142	4,0	3,5— 4,5	4,1	3,5— 4,5	5,0	2,5— 7,0	II	—	—	—	—	—	—	—	1362	3,1	1,3— 4,4	3,3	1,5— 4,5	4,5	3,0— 6,0	II	43937	5,7	4,4— 6,9	5,9	4,5— 7,0	8	6— 9	III
		Владѣл.	1362	4,2	4,0— 5,3	4,9	4,0— 5,5	6,5	5— 10	II	—	—	—	—	—	—	—	27	3,4	1,6— 4,2	3,5	1,5— 4,25	5,5	5,0— 6,0	—	1716	6,6	5,3— 8,0	6,7	5,5— 8,0	9	6— 10	III
		Вообще.	49504	4,0	3,5— 4,5	—	—	—	—	—	—	—	—	—	—	—	—	1389	3,1	1,3— 4,4	—	—	—	—	—	45653	5,7	4,5— 7,0	—	—	—	—	—
	11. Варнавинскій.	Крест.	41591	4,3	3,6— 5,1	4,4	4,0— 5,0	5,0	2,5— 7,0	II	—	—	—	—	—	—	—	4499	3,3	1,9— 4,7	3,5	2,0—4,75	4,5	3,0— 6,0	II	25770	7,5	6,2—10,4	7,7	6,5— 10,5	8	6— 9	IV
		Владѣл.	3359	4,6	4,3— 5,1	4,6	4,2— 5,0	6,5	5—10	II	—	—	—	—	—	—	—	206	3,1	1,8— 4,0	3,3	2,0— 5,5	5,5	5,0— 6,0	II	5007	7,8	6,5—10,6	7,9	6,5—10,5	9	6— 10	IV
		Вообще.	44950	4,3	3,6— 5,0	—	—	—	—	—	—	—	—	—	—	—	—	4705	3,3	1,9— 4,7	—	—	—	—	—	30777	7,5	6,3—10,4	—	—	—	—	—
	12. Ветлужскій	Крест.	35871	4,2	2,8— 5,4	4,5	4,0— 5,5	5,0	2,5— 7,0	II	—	—	—	—	—	—	—	2671	3,6	1,8— 5,2	3,6	2,0—5,25	4,5	3,0— 6,0	II	29309	6,0	4,1— 8,3	6,4	4,0— 9,0	8	6— 9	III
		Владѣл.	467	5,2	2,2— 6,5	5,7	2,5— 7,0	6,5	5—10	II	—	—	—	—	—	—	—	5	4,2	2,0— 6,0	4,1	2,0— 6,0	5,5	5,0— 6,0	—	1289	7,4	5,0— 9,3	7,9	5,0—10,0	9	6— 10	IV
		Вообще.	36338	4,3	2,9— 5,4	—	—	—	—	—	—	—	—	—	—	—	—	2676	3,6	1,8— 5,2	—	—	—	—	—	30598	6,0	4,2— 8,3	—	—	—	—	—
	1. Иллукстскій	Крест.	12656	3,7	3,0— 4,5	4,3	3,0— 7,0	7,5	6— 9	II	444	4,6	2,8— 5,4	4,6	2,7— 5,5	7,5	6— 8	III	678	3,9	2,9— 4,7	3,8	3,0—4,75	7,0	6,0— 8,0	II	4954	5,6	4,4— 6,1	5,6	4,5— 6,0	10,5	8— 18	III
		Владѣл.	4554	6,5	5,6— 7,1	6,0	4,0— 7,0	9,0	6—10	III	324	7,4	5,0— 9,7	7,6	5,0— 9,7	9	7,5—10	V	71	6,2	2,5— 7,9	6,3	2,5— 8,5	7,0	6,0— 8,0	—	2778	9,1	8,0—10,3	9,0	7,5—10,5	11,5	9— 18	V
		Вообще.	17210	4,6	3,7— 5,0	—	—	—	—	—	768	5,7	3,7— 7,1	—	—	—	—	749	4,1	3,3— 4,5	—	—	—	—	—	7732	6,9	6,2— 7,6	—	—	—	—	—
	2. Фридрихштатскій	Крест.	11657	5,7	4,2— 6,8	5,8	4,5— 6,7	7,5	6— 9	IV	181	6,4	4,7— 7,8	6,4	4,7— 8,0	7,5	6— 8	V	—	—	—	—	—	—	—	—	7065	7,4	7,0— 8,6	7,4	7,0— 8,5	10,5	8— 18	VI
		Владѣл.	3628	7,6	6,1— 9,1	7,6	6,0—9,1	9,0	6—10	V	122	8,5	5,3—11,4	8,2	5,2—11,5	9	7,5—10	V	—	—	—	—	—	—	—	—	2313	9,2	7,7—10,4	9,1	8,0—10,5	11,5	9— 18	V
		Вообще.	15285	6,2	4,6— 7,2	—	—	—	—	—	303	7,2	4,9— 9,0	—	—	—	—	—	—	—	—	—	—	—	—	—	9378	7,8	7,3— 8,9	—	—	—	—	—
	3. Баусскій.	Крест.	7955	6,8	5,2— 7,8	7,1	5,5— 8,0	7,5	6— 9	V	1635	7,2	3,7— 9,1	7,4	4,5— 9,0	7,5	6— 8	V	—	—	—	—	—	—	—	—	5196	8,0	7,1— 8,8	8,1	7,0— 9,0	10,5	8— 18	VI
		Владѣл.	3095	8,0	6,3— 9,1	8,0	6,5— 9,0	9,0	6—10	V	1337	8,0	5,0— 9,5	8,1	5,0—10,0	9	7,5—10	V	—	—	—	—	—	—	—	—	2547	9,9	8,5—11,1	10,0	8,5—11,5	11,5	9— 18	VI
		Вообще.	11050	7,1	5,5— 8,0	—	—	—	—	—	2972	7,5	4,4— 9,3	—	—	—	—	—	—	—	—	—	—	—	—	—	7747	8,6	7,6— 9,2	—	—	—	—	—
	4. Добленскій	Крест	12491	6,9	4,4— 8,2	7,1	6,5— 8,2	7,5	6— 9	V	7683	6,7	4,1— 8,5	6,8	4,5— 8,5	7,5	6— 8	V	—	—	—	—	—	—	—	—	9945	9,2	8,4—10,2	9,7	8,5—12,0	10,5	8— 18	VI
		Владѣл.	4526	8,6	6,6—10,7	8,7	6,5—11,0	9,0	6—10	V	2073	7,9	5,0—10,5	8,0	5,5—10,5	9	7,5—10	V	—	—	—	—	—	—	—	—	4449	11,0	8,9—13,1	11,2	9,0—13,0	11,5	9— 18	VI
		Вообще.	17017	7,4	5,0— 8,9	—	—	—	—	—	9756	6,9	4,2— 8,9	—	—	—	—	—	—	—	—	—	—	—	—	—	14394	9,7	8,7—11,0	—	—	—	—	—
	5. Туккумскій	Крест.	9084	6,9	4,4— 8,5	7,1	4,5— 8,5	7,5	6— 9	V	2073	7,0	4,8— 8,7	7,3	5,0— 9,5	7,5	6— 8	V	—	—	—	—	—	—	—	—	4959	9,0	7,1—10,2	9,4	7,0—12,0	10,5	8— 18	VI
		Владѣл.	5226	8,4	5,7— 9,9	8,5	6,0—10,0	9,0	6—10	V	514	8,3	5,4—10,5	8,4	5,5—10,5	9	7,5—10	V	—	—	—	—	—	—	—	—	3990	11,4	9,2—13,2	11,6	9,2—13,0	11,5	9— 18	VI
		Вообще.	14310	7,4	4,9— 9,0	—	—	—	—	—	2587	7,2	5,1— 9,1	—	—	—	—	—	—	—	—	—	—	—	—	—	8949	10,0	8,1—11,5	—	—	—	—	—
	6. Тальсенскій	Крест.	8591	7,0	5,4— 8,3	7,3	5,5— 8,5	7,5	6— 9	V	1028	7,1	5,2— 8,7	7,0	5,2— 8,7	7,5	6— 8	V	—	—	—	—	—	—	—	—	3993	8,7	7,2—10,0	10,0	7,2—17,0	10,5	8— 18	VI
		Владѣл.	5893	9,6	7,6—11,7	9,6	7,5—12,0	9,0	6—10	V	315	8,8	7,3—10,9	9,0	7,5—11,0	9	7,5—10	V	—	—	—	—	—	—	—	—	4047	12,6	10,6-15,3	13,5	10,5-18,0	11,5	9— 19	VI
		Вообще.	14484	8,1	6,3— 9,7	—	—	—	—	—	1343	7,5	5,8— 9,3	—	—	—	—	—	—	—	—	—	—	—	—	—	8040	10,7	8,9—12,4	—	—	—	—	—
	7. Гавенпотскій	Крест.	7149	6,6	5,6— 7,9	7,0	5,5— 8,0	7,5	6— 9	V	212	6,7	5,2— 8,4	6,7	5,0— 8,5	7,5	6— 8	V	—	—	—	—	—	—	—	—	5533	8,4	6,5— 9,5	8,7	6,5—10,0	10,5	8— 18	V
		Владѣл.	7154	9,0	7,8— 9,9	9,0	7,5—10,0	9,0	6—10	V	225	8,8	5,4—11,2	8,4	5,5—11,0	9	7,5—10	V	—	—	—	—	—	—	—	—	6230	11,8	8,9—13,6	11,6	9,0—13,0	11,5	9— 18	VI
		Вообще.	14303	8,0	6,7— 8,4	—	—	—	—	—	437	7,7	5,3— 9,7	—	—	—	—	—	—	—	—	—	—	—	—	—	11763	10,2	8,1—11,4	—	—	—	—	—
	8. Гробинскій	Крест.	5348	7,4	6,2— 7,8	7,3	6,0— 8,0	7,5	6— 9	V	438	6,8	5,5— 9,3	7,2	5,5— 9,5	7,5	6— 8	V	—	—	—	—	—	—	—	—	3524	9,8	7,4—11,1	9,8	7,5—11,0	10,5	8— 18	VI
		Владѣл.	3146	8,3	6,7— 8,4	8,3	6,5— 9,5	9,0	6—10	V	222	7,7	6,5— 8,8	7,8	6,5— 9,0	9	7,5—10	V	—	—	—	—	—	—	—	—	3946	10,8	8,3—12,3	10,8	8,5—12,5	11,5	9— 18	VI
		Вообще.	8494	7,6	6,3— 8,4	—	—	—	—	—	660	7,1	5,8— 9,1	—	—	—	—	—	—	—	—	—	—	—	—	—	7470	10,3	7,9—11,7	—	—	—	—	—
	9. Гольдингенскій.	Крест.	9367	6,5	4,3— 7,6	6,7	4,5— 9,0	7,5	6— 9	IV	1379	6,5	4,4— 7,8	6,8	4,5— 8,0	7,5	6— 8	V	—	—	—	—	—	—	—	—	4192	7,7	6,1— 8,8	9,0	6,0—18,0	10,5	8— 18	V
		Владѣл.	4254	8,9	5,4—10,8	9,0	5,5—10,7	9,0	6—10	V	518	7,8	5,4— 9,8	8,2	5,5—10,0	9	7,5—10	V	—	—	—	—	—	—	—	—	3505	11,2	9,4—13,1	12,1	9,5—19,0	11,5	9— 18	VI
		Вообще.	13621	7,2	5,6— 8,6	—	—	—	—	—	1897	6,9	4,7— 8,3	—	—	—	—	—	—	—	—	—	—	—	—	—	7617	9,3	7,6—10,6	—	—	—	—	—
	10. Виндавскій.	Крест.	4947	6,7	5,5— 7,5	7,0	5,5— 7,5	7,5	6— 9	V	153	7,5	5,4— 8,5	7,5	5,5— 8,5	7,5	6— 8	V	—	—	—	—	—	—	—	—	1252	8,2	6,6— 9,4	8,	6,7— 9,5	10,5	8— 18	V
		Владѣл.	4227	8,0	6,4— 9,5	8,0	6,5— 9,5	6,9	6—10	V	235	8,9	6,2—12,1	8,9	6,2—12,0	9	7,5—10	V	—	—	—	—	—	—	—	—	1872	10,1	7,9—11,2	10,1	8,0—11,2	11,5	9— 18	VI
		Вообще.	9174	7,3	5,9— 8,4	—	—	—	—	—	388	8,4	6,7—10,6	—	—	—	—	—	—	—	—	—	—	—	—	—	3124	9,4	7,4—10,2	—	—	—	—	—
КУРЛЯНДСКАЯ.	1. Новооскольскій.	Крест.	36442	4,9	3,5— 7,0	5,2	4,0— 7,0	6,0	4—10	III	8233	4,0	0,8— 6,9	4,5	1,0— 7,0	6	3—10	II	3221	3,3	1,3— 5,4	3,6	1,5—5,25	4,5	3,0— 7,0	II	18742	5,0	1,4— 7,7	6,0	1,5— 10,5	8	4— 12	III
		Владѣл.	10043	5,6	4,0— 8,2	6,3	5,0— 8,2	7,0	4—10	III	9849	4,4	1,1— 7,5	4,9	1,0— 7,5	7	4—10	II	2917	3,5	1,9— 5,8	3,7	2,0— 6,0	5,0	3,0—10,0	II	7638	6,2	2,3— 10,1	7,6	2,5— 14,5	9	4— 15	III
		Вообще.	46485	5,0	3,6— 7,2	—	—	—	—	—	18082	4,2	1,0— 7,3	--	—	—	—	—	6138	3,4	1,9— 5,6	3,25	—3,25	4,5	3,0— 7,0	II	26380	5,4	1,7— 8,4	—	—	—	—	—
	2. Старооскольскій.	Крест.	43685	4,4	2,7— 5,6	4,5	3,0— 5,5	6,0	4—10	III	6232	3,8	0,6— 5,6	4,1	0,5— 6,0	6	3—10	II	834	3,2	3,0— 3,3	3,8	0,5— 8,0	5,0	3,0—10,0	II	6800	6,6	1,9— 10,4	6,7	2,0— 10,5	9	4— 15	III
		Владѣл.	8036	5,1	3,8— 6,8	5,6	4,0— 7,0	7,0	4—10	III	11863	4,4	1,0— 6,8	4,6	1,0— 6,7	7	4—10	II	678	3,6	0,5— 7,9	—	—	—	—	—	27425	5,6	1,4— 8,2	—	—	—	—	—
		Вообще.	51721	4,7	2,9— 5,8	—	—	—	—	—	18095	4,1	0,8— 6,4	—	—	—	—	—	1512	3,7	0,5— 7,9	4,0	— 4,0	4,5	3,0— 7,0	—	31030	6,0	2,2— 9,0	6,3	2,5— 10,0	8	4— 12	III
	3. Тимскій	Крест.	50683	4,9	2,7— 5,8	5,2	2,7— 6,5	6,0	4—10	III	7234	5,6	1,1— 7,9	5,6	1,0— 8,0	6	3—10	IV	10	3,8	3,5— 4,0	3,3	3,0— 5,0	5,0	3,0—10,0	II	12303	7,5	3,0—10,2	7,5	3,0—11,0	9	4— 15	III
		Владѣл.	14887	5,9	3,5— 7,6	6,1	3,5— 7,5	7,0	4—10	III	10226	5,3	1,2— 7,7	5,4	1,5— 7,7	7	4—10	III	404	3,4	0,0— 4,9	—	—	—	—	—	43333	6,4	2,5— 9,3	—	—	—	—	—
		Вообще.	65570	5,1	2,9— 6,2	—	—	—	—	—	17460	5,4	1,2— 7,8	—	—	—	—	414	3,4	0,0— 4,9	—	—	—	—	—	30951	7,0	3,1— 9,8	7,4	3,0— 10,0	9	4— 12	IV
	4. Щигровскій	Крест.	43090	5,2	3,1— 7,3	5,9	3,5— 8,0	6,0	4—10	III	2861	6,1	1,5— 9,2	6,3	1,5— 9,5	6	3—10	IV	—	—	—	—	—	—	—	—	23307	7,9	4,0— 10,3	8,4	4,0— 11,0	9	4— 15	IV
		Владѣл.	26281	6,2	4,3— 8,3	6,8	4,5— 9,0	7,0	4—10	IV	8955	6,2	1,8— 9,2	6,5	2,0— 9,5	7	4—10	III	—	—	—	—	—	—	—	—	54258	7,4	3,5— 10,0	—	—	—	—	—
		Вообще.	69371	5,6	3,6— 7,7	—	—	—	—	—	11816	6,2	1,7— 9,2	—	—	—	—	—	—	—	—	—	—	—	—	—	—	—	—	—	—	—

Губерніи.	Уѣзды.	Категоріи хозяйствъ.	ЯЧМЕНЬ. Площадь подъ посѣвомъ по даннымъ Центр. Стат. Комитета.	Урожайность по даннымъ: Центр. Стат. Комитета за семилѣтіе (1883—1889). Средняя.	Колебанія.	Департамента Земледѣлія. За семилѣтіе (1883—1889). Средняя.	Колебанія.	Выведенная изъ показаній объ обыкновенномъ урожаѣ. Средняя.	Колебанія.	Принятый разрядъ урожайности.	ГРЕЧИХА. Площадь подъ посѣвомъ по даннымъ Центр. Стат. Комитета.	Урожайность по даннымъ: Центр. Стат. Комитета за семилѣтіе (1883—1889). Средняя.	Колебанія.	Департамента Земледѣлія. За семилѣтіе (1883—1889). Средняя.	Колебанія.	Выведенная изъ показаній объ обыкновенномъ урожаѣ. Средняя.	Колебанія.	Принятый разрядъ урожайности.
КОСТРОМСКАЯ.	6. Галичскій	Крест.	11468	4,5	2,5— 6,2	4,9	2,5— 9,0	6,0	5,0— 8,0	II	—	—	—	—	—	—	—	—
		Владѣл.	2000	5,1	3,3— 6,6	5,9	3,5—11,5	7,0	5,5—10,0	II	—	—	—	—	—	—	—	—
		Вообще.	13468	4,6	2,6— 6,2	—	—	—	—	—	—	—	—	—	—	—	—	—
	7. Солигаличскій	Крест.	2350	4,3	2,7— 6,6	4,5	3,0— 7,0	6,0	5,0— 8,0	II	—	—	—	—	—	—	—	—
		Владѣл.	291	5,4	3,3— 8,2	5,5	3,5— 8,5	7,0	5,5—10,5	II	—	—	—	—	—	—	—	—
		Вообще.	2641	4,5	2,8— 6,4	—	—	—	—	—	—	—	—	—	—	—	—	—
	8. Чухломскій.	Крест.	4075	4,5	1,9— 6,5	4,2	2,0— 6,0	6,0	5,0— 8,0	II	—	—	—	—	—	—	—	—
		Владѣл.	340	5,0	2,6— 6,2	5,3	2,5— 8,0	7,0	5,5—10,0	II	—	—	—	—	—	—	—	—
		Вообще.	4415	4,5	2,0— 6,4	—	—	—	—	—	—	—	—	—	—	—	—	—
	9. Кологривскій	Крест.	1991	4,8	2,5— 7,1	4,9	2,5— 7,0	5,0	4,5— 8,0	II	—	—	—	—	—	—	—	—
		Владѣл.	91	5,1	2,9— 7,6	5,5	3,0—10,0	7,0	6,0— 8,0	—	—	—	—	—	—	—	—	—
		Вообще.	2082	4,8	2,5— 7,1	—	—	—	—	—	—	—	—	—	—	—	—	—
	10. Макарьевскій.	Крест.	2201	4,4	1,8— 5,8	4,4	2,0— 5,7	5,0	4,5— 8,0	II	—	—	—	—	—	—	—	—
		Владѣл.	90	4,7	1,9— 5,9	4,7	2,0— 6,0	7,0	6,0— 8,0	—	—	—	—	—	—	—	—	—
		Вообще.	2291	4,4	1,8— 5,8	—	—	—	—	—	—	—	—	—	—	—	—	—
	11. Варнавинскій.	Крест.	1675	5,3	3,4— 7,6	5,1	3,5— 7,5	5,0	4,5— 8,0	II	—	—	—	—	—	—	—	—
		Владѣл.	66	5,4	2,9— 6,7	5,3	3,0— 7,0	7,0	6,0— 8,0	—	—	—	—	—	—	—	—	—
		Вообще.	1741	5,3	3,4— 6,7	—	—	—	—	—	—	—	—	—	—	—	—	—
	12. Ветлужскій	Крест.	4889	4,6	2,5— 6,2	4,6	2,5— 6,5	5,0	4,5— 8,0	II	—	—	—	—	—	—	—	—
		Владѣл.	24	5,8	4,7— 7,7	5,8	4,0— 7,7	7,0	6,0— 8,0	—	—	—	—	—	—	—	—	—
		Вообще.	4913	4,6	2,5— 6,2	—	—	—	—	—	—	—	—	—	—	—	—	—
	1. Иллукстскій	Крест.	3233	4,8	4,3— 5,3	4,9	4,5— 5,5	8,5	6,0—12,0	II	—	—	—	—	—	—	—	—
		Владѣл.	1757	7,4	5,7— 8,9	7,4	6,0— 9,0	9,0	6,0—10,0	III	—	—	—	—	—	—	—	—
		Вообще.	4990	5,7	5,0— 6,2	—	—	—	—	—	—	—	—	—	—	—	—	—
	2. Фридрихштатскій	Крест.	7172	6,1	5,5— 7,2	6,1	5,5— 7,2	18,5	6,0—12,0	IV	—	—	—	—	—	—	—	—
		Владѣл.	2233	7,9	5,4— 8,5	7,8	7,5— 8,5	9,0	6,0—10,0	IV	—	—	—	—	—	—	—	—
		Вообще.	9405	6,5	5,9— 7,5	—	—	—	—	—	—	—	—	—	—	—	—	—
	3. Баусскій.	Крест.	6530	6,8	6,1— 7,4	7,0	6,0— 7,5	18,5	6,0—12,0	IV	—	—	—	—	—	—	—	—
		Владѣл.	2368	8,1	7,3— 8,5	8,1	7,5— 9,0	9,0	6,0—10,0	IV	—	—	—	—	—	—	—	—
		Вообще.	8818	7,2	6,3— 7,7	—	—	—	—	—	—	—	—	—	—	—	—	—
	4. Добленскій	Крест	11619	7,5	6,8— 8,0	7,7	7,4— 8,0	18,5	6,0—12,0	IV	—	—	—	—	—	—	—	—
		Владѣл.	4686	8,9	7,6—10,7	9,1	7,7—11,0	9,0	6,6—10,0	IV	—	—	—	—	—	—	—	—
		Вообще.	16305	7,9	7,4— 8,6	—	—	—	—	—	—	—	—	—	—	—	—	—
	5. Туккумскій	Крест.	7556	7,4	6,1— 8,5	7,5	7,0— 8,5	8,5	6,0—12,0	IV	—	—	—	—	—	—	—	—
		Владѣл.	3255	9,1	8,1— 9,5	9,0	8,0—10,5	9,0	6,0—10,0	IV	—	—	—	—	—	—	—	—
		Вообще.	10811	7,9	7,0— 8,8	—	—	—	—	—	—	—	—	—	—	—	—	—
	6. Тальсенскій	Крест.	4800	7,3	5,2— 8,2	7,3	4,5— 8,2	8,5	6,0—12,0	IV	—	—	—	—	—	—	—	—
		Владѣл.	2756	9,7	7,8—11,7	9,3	5,0—11,5	9,0	6,0—10,0	IV	—	—	—	—	—	—	—	—
		Вообще.	7556	8,2	6,1— 9,3	—	—	—	—	—	—	—	—	—	—	—	—	—
	7. Гавенпотскій	Крест.	4061	7,5	6,6— 8,1	7,5	6,5— 8,0	18,5	6,0—12,0	IV	—	—	—	—	—	—	—	—
		Владѣл.	3381	9,3	7,5—10,9	8,9	7,5—11,0	9,0	6,0—10,0	IV	—	—	—	—	—	—	—	—
		Вообще.	7442	8,3	7,0— 8,9	—	—	—	—	—	—	—	—	—	—	—	—	—
	8. Гробинскій	Крест.	2711	7,8	7,2— 9,3	7,9	7,0— 9,5	8,5	6,0—12,0	IV	—	—	—	—	—	—	—	—
		Владѣл.	1536	8,9	7,4— 9,8	8,9	7,5— 9,7	9	6,0—10,0	IV	—	—	—	—	—	—	—	—
		Вообще.	4267	8,2	7,5— 9,5	—	—	—	—	—	—	—	—	—	—	—	—	—
	9. Гольдингенскій.	Крест.	7883	7,1	6,3— 8,7	7,8	6,5—12,0	18,5	6,0—12,0	IV	—	—	—	—	—	—	—	—
		Владѣл.	3298	9,3	7,9—10,4	10,0	8

I) СРЕДНІЕ УРОЖАИ ГЛАВНѢЙШИХЪ ХЛѢБОВЪ, ПО УѢЗДАМЪ.

а) По даннымъ Центральнаго Статистическаго Комитета и Департамента Земледѣлія.

ГУБЕРНІИ.	УѢЗДЫ.	Категорія хозяйствъ.	РОЖЬ. Площадь пашни подъ посѣвомъ по даннымъ Центр. Стат. Комитета.	Урожайность по даннымъ: Центр. Стат. Комитета за семилѣтіе (1883—1889). Средняя.	Колебанія.	Департамента Земледѣлія. За семилѣтіе (1883—1889). Средняя.	Колебанія.	Выведенная изъ показаній объ обыкновенномъ урожаѣ. Средняя.	Колебанія.	Принятый разрядъ урожайности.
КУРСКАЯ.	5. Фатежскій	Крест.	44599	4,8	1,7— 6,9	5,4	2,0— 8,0	6,0	4—10	III
		Владѣл.	15631	5,8	3,1— 8,0	6,1	3,5— 8,0	7,0	4—10	III
		Вообще.	60230	5,1	2,1— 7,2	—	—	—	—	—
	6. Курскій	Крест.	49152	4,5	2,3— 6,1	5,0	2,5— 7,0	6,0	4—10	III
		Владѣл.	19521	6,1	3,7— 8,4	6,3	4,0— 9,0	7,0	4—10	III
		Вообще.	68673	4,9	2,7— 6,8	—	—	—	—	—
	7. Обоянскій	Крест.	62646	5,2	2,0— 8,0	5,7	2,0— 8,0	6,0	4—10	III
		Владѣл.	10126	6,5	3,0— 9,7	6,8	3,0—10,0	7,0	4—10	IV
		Вообще.	72772	5,3	2,1— 8,2	—	—	—	—	—
	8. Корочанскій	Крест.	51988	4,8	3,2— 7,2	5,4	3,5— 7,5	6,0	4—10	III
		Владѣл.	6288	6,0	4,1— 7,8	6,5	4,2— 8,0	7,0	4—10	III
		Вообще.	58276	4,9	3,3— 7,3	—	—	—	—	—
	9. Бѣлгородскій	Крест.	38002	5,2	2,4— 8,3	5,0	2,5— 8,3	6,0	4—10	III
		Владѣл.	10943	5,7	2,7— 9,0	5,7	2,7— 10,0	7,0	4—20	III
		Вообще.	48945	5,3	2,5— 8,6	—	—	—	—	—
	10. Грайворонскій	Крест.	35662	5,4	1,7— 8,6	5,7	1,7— 9,0	7,0	4—10	IV
		Владѣл.	10190	5,9	2,4— 9,7	6,6	2,5—11,0	7,0	4—10	IV
		Вообще.	45852	5,6	1,9— 8,8	—	—	—	—	—
	11. Суджанскій	Крест.	39959	5,9	2,1— 9,0	6,0	2,0— 9,0	6,0	4—10	IV
		Владѣл.	10540	6,6	2,7— 9,6	7,1	2,7—11,0	7,0	4—10	IV
		Вообще.	50499	6,0	2,2— 9,2	—	—	—	—	—
	12. Льговскій	Крест.	24150	5,4	2,6— 7,3	6,1	2,5— 7,5	6,0	4—10	IV
		Владѣл.	12269	6,5	3,8— 8,9	7,2	3,7—10,5	7,0	4—10	IV
		Вообще.	43419	6,1	3,1— 8,0	—	—	—	—	—
	13. Дмитровскій	Крест.	32488	4,4	2,7— 5,4	4,4	2,7— 5,5	6,0	4—10	II
		Владѣл.	26679	5,1	3,7— 6,4	5,4	3,7— 6,5	7,0	4—10	II
		Вообще.	59167	4,7	3,2— 5,8	—	—	—	—	—
	14. Рыльскій	Крест.	26557	5,5	3,3— 7,6	5,7	3,2— 7,5	6,0	4—10	IV
		Владѣл.	23127	6,0	3,9— 8,1	6,3	4,0— 8,0	7,0	4—10	IV
		Вообще.	49684	5,7	3,6— 7,8	—	—	—	—	—
	15. Путивльскій	Крест.	30720	5,7	3,5— 7,5	6,1	3,5— 8,0	6,0	4—10	III
		Владѣл.	22491	6,0	4,3— 7,6	6,7	4,5— 8,5	7,0	4—10	IV
		Вообще.	53211	5,8	3,9— 7,5	—	—	—	—	—
ЛИФЛЯНДСКАЯ.	1. Рижскій	Крест.	8312	7,6	6,7— 8,7	7,7	6,5— 8,7	7,5	3— 9	V
		Владѣл.	7769	9,0	7,0—10,0	9,2	7,0—10,0	9,0	4—13	V
		Вообще.	16081	8,4	6,8— 9,4	—	—	—	—	—
	2. Вольмарскій	Крест.	9266	7,9	6,7— 9,3	8,1	6,5— 9,5	7,5	3— 9	V
		Владѣл.	8688	10,1	8,6—12,3	10,2	8,5—12,2	9,0	4—13	V
		Вообще.	17954	9,1	7,7—10,5	—	—	—	—	—
	3. Венденскій	Крест.	10821	7,0	5,8— 8,3	7,2	6,0— 8,5	7,5	3— 9	V
		Владѣл.	8139	8,2	6,4— 9,8	8,6	6,5— 10,0	9,0	4—13	V
		Вообще.	18960	7,6	6,1— 8,9	—	—	—	—	—
	4. Валкскій	Крест.	8677	6,9	6,0— 7,8	7,3	6,0— 8,0	7,5	3— 9	V
		Владѣл.	7986	9,3	8,5—10,1	9,4	8,5—10,0	9,0	4—13	V
		Вообще.	16663	8,1	7,2— 8,5	—	—	—	—	—
	5. Верроскій	Крест.	9924	5,0	4,4— 5,3	5,6	4,5— 7,0	7,5	3— 9	IV
		Владѣл.	6300	8,4	6,7—10,4	8,7	7,0—10,5	9,0	4—13	V
		Вообще.	16224	6,5	5,6— 7,4	—	—	—	—	—
	6. Дерптскій	Крест.	17600	7,1	5,6— 7,1	6,5	5,5— 7,5	7,5	3— 9	V
		Владѣл.	10976	9,5	8,2—10,8	9,7	8,5—11,0	9,0	4—13	V
		Вообще.	28576	7,4	6,6— 8,3	—	—	—	—	—
	7. Феллинскій	Крест.	9679	6,5	5,1— 7,6	6,7	5,5— 8,0	7,5	3— 9	IV
		Владѣл.	6750	9,0	7,9—10,6	9,4	8,0—10,5	9,0	4—13	V
		Вообще.	16424	7,5	6,5— 8,7	—	—	—	—	—
	8. Перновскій	Крест.	5793	6,3	5,3— 7,9	6,8	6,0— 8,0	7,5	3— 9	IV
		Владѣл.	4360	8,2	7,3— 9,7	8,5	7,0—10,0	9,0	4—13	V
		Вообще.	10153	7,2	6,1— 8,6	—	—	—	—	—
	9. Эвельскій	Крест.	7568	5,1	3,9— 6,1	5,3	4,0— 6,0	7,5	3— 9	III
		Владѣл.	3258	6,0	4,3— 7,3	6,1	4,5— 7,5	9,0	4—13	III
		Вообще.	10826	5,3	4,0— 6,5	—	—	—	—	—
МИНСКАЯ.	1. Борисовскій	Крест.	41710	2,8	2,4— 3,0	3,0	3,0— 3,0	4,0	2— 6	I
		Владѣл.	18652	3,2	2,6— 4,1	3,6	3,0— 4,0	4,5	3,5— 8	I
		Вообще.	60362	2,9	2,4— 3,4	—	—	—	—	—

ГУБЕРНІИ.	УѢЗДЫ.	Категорія хозяйствъ.	ОЗИМАЯ ПШЕНИЦА. Площадь пашни подъ посѣвомъ по даннымъ Центр. Стат. Комитета.	Урожайность по даннымъ: Центр. Стат. Комитета за семилѣтіе (1883—1889). Средняя.	Колебанія.	Департамента Земледѣлія. За семилѣтіе (1883—1889). Средняя.	Колебанія.	Выведенная изъ показаній объ обыкновенномъ урожаѣ. Средняя.	Колебанія.	Принятый разрядъ урожайности.
КУРСКАЯ.	5. Фатежскій	Крест.	40	5,3	0,8— 8,0	5,3	1,0— 8,0	6	3—10	—
		Владѣл.	1862	5,5	2,1— 7,4	5,5	2,0— 7,5	7	4—10	III
		Вообще.	1902	5,5	2,1— 7,4	—	—	—	—	—
	6. Курскій	Крест.	132	6,4	2,0— 9,9	6,2	2,0—10,0	6	3—10	IV
		Владѣл.	3995	6,4	2,5— 8,7	6,5	2,5—10,0	7	4—10	III
		Вообще.	4127	6,4	2,5— 8,7	—	—	—	—	—
	7. Обоянскій	Крест.	1368	3,7	0,7— 5,7	3,7	1,0— 6,0	6	3—10	II
		Владѣл.	6198	5,9	1,6— 9,5	5,9	1,5—10,0	7	4—10	III
		Вообще.	7566	5,5	1,4— 8,6	—	—	—	—	—
	8. Корочанскій	Крест.	3341	3,5	0,5— 5,8	3,7	0,5— 5,7	6	3—10	II
		Владѣл.	5143	4,7	1,8— 7,5	4,9	2,0— 7,5	7	4—10	II
		Вообще.	8484	4,2	1,3— 6,8	—	—	—	—	—
	9. Бѣлгородскій	Крест.	6450	3,9	1,5— 6,2	4,1	1,5— 6,2	6	3—10	II
		Владѣл.	6871	4,9	1,5— 7,9	5,1	1,5— 8,0	7	4—16	II
		Вообще.	13321	4,4	1,5— 7,0	—	—	—	—	—
	10. Грайворонскій	Крест.	8740	4,0	1,1— 5,5	4,1	1,0— 6,0	6	3—10	II
		Владѣл.	9389	4,6	1,4— 7,9	5,3	1,5— 8,0	7	4—10	II
		Вообще.	18129	4,3	1,3— 6,7	—	—	—	—	—
	11. Суджанскій	Крест.	3592	4,7	1,2— 7,4	5,0	1,5— 7,5	6	3—10	III
		Владѣл.	6835	6,2	1,9—10,6	6,4	2,0—11,0	7	4—10	III
		Вообще.	10427	5,6	1,7— 9,5	—	—	—	—	—
	12. Льговскій	Крест.	384	6,6	1,8—11,1	5,9	2,0—11,0	6	3—10	IV
		Владѣл.	4566	5,4	2,0— 7,9	6,0	2,0—10,0	7	4—10	III
		Вообще.	4950	5,5	2,0— 8,1	—	—	—	—	—
	13. Дмитровскій	Крест.	—	1,2	—	1,2	—	6	3—10	—
		Владѣл.	1555	5,6	2,5— 8,5	5,6	2,5— 8,5	7	4—10	III
		Вообще.	1555	5,6	2,5— 8,5	—	—	—	—	—
	14. Рыльскій	Крест.	192	5,9	0,2— 8,8	5,3	0,5— 9,0	6	3—10	IV
		Владѣл.	3335	6,7	2,5—11,3	6,7	2,5—11,5	7	4—10	IV
		Вообще.	3527	6,6	2,3—11,1	—	—	—	—	—
	15. Путивльскій	Крест.	18	6,3	4,0— 9,3	6,6	4,0— 9,5	6	3—10	—
		Владѣл.	546	5,7	1,8—10,0	6,6	2,0—10,0	7	4—10	IV
		Вообще.	564	5,8	1,8—10,0	—	—	—	—	—
ЛИФЛЯНДСКАЯ.	1. Рижскій	Крест.	—	—	—	—	—	—	—	—
		Владѣл.	—	—	—	—	—	—	—	—
		Вообще.	—	—	—	—	—	—	—	—
	2. Вольмарскій	Крест.	—	—	—	—	—	—	—	—
		Владѣл.	—	—	—	—	—	—	—	—
		Вообще.	—	—	—	—	—	—	—	—
	3. Венденскій	Крест.	—	—	—	—	—	—	—	—
		Владѣл.	—	—	—	—	—	—	—	—
		Вообще.	—	—	—	—	—	—	—	—
	4. Валкскій	Крест.	—	—	—	—	—	—	—	—
		Владѣл.	—	—	—	—	—	—	—	—
		Вообще.	—	—	—	—	—	—	—	—
	5. Верроскій	Крест.	—	—	—	—	—	—	—	—
		Владѣл.	—	—	—	—	—	—	—	—
		Вообще.	—	—	—	—	—	—	—	—
	6. Дерптскій	Крест.	—	—	—	—	—	—	—	—
		Владѣл.	—	—	—	—	—	—	—	—
		Вообще.	—	—	—	—	—	—	—	—
	7. Феллинскій	Крест.	—	—	—	—	—	—	—	—
		Владѣл.	—	—	—	—	—	—	—	—
		Вообще.	—	—	—	—	—	—	—	—
	8. Перновскій	Крест.	175	4,0	1,9— 6,2	4,4	3,0— 6,2	6,5	6,0— 6,5	II
		Владѣл.	272	6,4	5,0— 7,5	6,5	5,0— 7,5	6,5	6,0— 7,0	III
		Вообще.	447	5,4	3,6— 7,0	—	—	—	—	—
	9. Эвельскій	Крест.	—	—	—	—	—	—	—	—
		Владѣл.	—	—	—	—	—	—	—	—
		Вообще.	—	—	—	—	—	—	—	—
МИНСКАЯ.	1. Борисовскій	Крест.	2216	3,2	2,1— 4,2	3,4	2,0— 4,0	4,0	4,0— 5,0	—
		Владѣл.	914	3,3	2,6— 4,1	3,5	2,5— 4,0	4,0	4,0— 5,0	—
		Вообще.	3130	3,3	2,3— 4,0	—	—	—	—	—

ГУБЕРНІИ.	УѢЗДЫ.	Категорія хозяйствъ.	ЯРОВАЯ ПШЕНИЦА. Площадь пашни подъ посѣвомъ по даннымъ Центр. Стат. Комитета.	Урожайность по даннымъ: Центр. Стат. Комитета за семилѣтіе (1883—1889). Средняя.	Колебанія.	Департамента Земледѣлія. За семилѣтіе (1883—1889). Средняя.	Колебанія.	Выведенная изъ показаній объ обыкновенномъ урожаѣ. Средняя.	Колебанія.	Принятый разрядъ урожайности.
КУРСКАЯ.	5. Фатежскій	Крест.	—	—	—	—	—	—	—	—
		Владѣл.	—	—	—	—	—	—	—	—
		Вообще.	—	—	—	—	—	—	—	—
	6. Курскій	Крест.	—	—	—	—	—	—	—	—
		Владѣл.	—	—	—	—	—	—	—	—
		Вообще.	—	—	—	—	—	—	—	—
	7. Обоянскій	Крест.	—	—	—	—	—	—	—	—
		Владѣл.	630	3,4	0,7— 7,0	3,4	1,0— 7,0	5,0	3,0—10,0	II
		Вообще.	640	3,4	0,7— 7,0	—	—	—	—	—
	8. Корочанскій	Крест.	878	3,0	1,1— 5,2	2,9	1,0—5,25	4,5	3,0— 7,0	II
		Владѣл.	2258	3,1	1,1— 5,2	3,0	1,0—5,25	5,0	3,0—10,0	II
		Вообще.	3136	3,0	1,1— 5,2	—	—	—	—	—
	9. Бѣлгородскій	Крест.	1236	3,8	1,2— 8,5	4,0	1,5— 8,5	4,5	3,0— 7,0	II
		Владѣл.	1413	3,8	1,2— 7,6	4,0	1,5— 7,5	5,0	3,0—10,0	II
		Вообще.	2649	3,8	1,2— 8,0	—	—	—	—	—
	10. Грайворонскій	Крест.	2722	3,1	1,2— 6,3	3,2	1,5— 6,5	4,5	3,0— 7,0	II
		Владѣл.	2783	4,2	1,8— 8,7	4,7	2,0—8,75	5,0	3,0—10,0	II
		Вообще.	5505	3,6	1,3— 7,5	—	—	—	—	—
	11. Суджанскій	Крест.	1105	4,0	— 4,0	4,0	— 4,0	4,5	3,0— 7,0	III
		Владѣл.	527	4,8	2,1— 7,7	4,8	2,0—7,75	5,0	3,0—10,0	IV
		Вообще.	1632	4,4	2,1— 6,7	—	—	—	—	—
	12. Льговскій	Крест.	—	—	—	—	—	—	—	—
		Владѣл.	—	—	—	—	—	—	—	—
		Вообще.	—	—	—	—	—	—	—	—
	13. Дмитровскій	Крест.	—	—	—	—	—	—	—	—
		Владѣл.	—	—	—	—	—	—	—	—
		Вообще.	—	—	—	—	—	—	—	—
	14. Рыльскій	Крест.	222	5,1	3,0— 9,9	5,2	3,0—10,0	4,5	3,0— 7,0	—
		Владѣл.	1520	5,4	1,9— 7,5	5,3	2,0— 7,5	5,0	3,0—10,0	IV
		Вообще.	1742	5,4	2,1— 7,8	—	—	—	—	—
	15. Путивльскій	Крест.	534	5,5	3,3— 7,8	5,6	3,25—8,0	4,5	3,0— 7,0	—
		Владѣл.	1599	6,0	3,3—10,6	5,9	3,5—10,5	5,0	3,0—10,0	IV
		Вообще.	2133	5,9	3,4— 9,9	—	—	—	—	—
ЛИФЛЯНДСКАЯ.	1. Рижскій	Крест.	255	6,3	5,5— 7,0	6,3	5,5— 7,0	6,5	6,0—10,0	—
		Владѣл.	194	6,9	4,9— 7,9	7,0	5,0— 8,0	7,5	6,0—10,0	IV
		Вообще.	449	6,6	5,2— 7,3	—	—	—	—	IV
	2. Вольмарскій	Крест.	369	5,9	5,2— 6,6	6,1	5,0— 7,5	6,5	6,0—10,0	—
		Владѣл.	252	6,4	5,5— 7,6	6,4	4,0— 8,0	7,5	6,0—10,0	IV
		Вообще.	621	6,1	5,3— 7,0	—	—	—	—	IV
	3. Венденскій	Крест.	345	6,1	5,4— 7,8	6,0	5,5— 7,0	6,5	6,0—10,0	—
		Владѣл.	244	7,1	6,5— 8,3	7,4	6,5— 8,5	7,5	6,0—10,0	IV
		Вообще.	589	6,5	5,9— 7,3	—	—	—	—	IV
	4. Валкскій	Крест.	496	4,4	4,0— 4,9	4,7	4,0— 6,5	6,5	6,0—10,0	—
		Владѣл.	176	5,8	4,6— 6,3	6,0	4,5— 7,0	7,5	6,0—10,0	III
		Вообще.	672	4,8	4,3— 5,3	—	—	—	—	IV
	5. Верроскій	Крест.	1869	5,4	4,4— 6,6	5,7	4,5— 6,5	6,5	6,0—10,0	—
		Владѣл.	697	7,2	6,2— 9,3	7,1	6,0— 9,3	7,5	6,0—10,03	IV
		Вообще.	2566	5,9	4,9— 7,4	—	—	—	—	IV
	6. Дерптскій	Крест.	756	5,5	4,9— 6,4	5,7	5,0— 6,5	6,5	6,0—10,0	—
		Владѣл.	284	6,8	5,9— 8,8	6,9	6,0— 9,0	7,5	6,0—10,0	IV
		Вообще.	1040	5,9	5,0— 7,1	—	—	—	—	IV
	7. Феллинскій	Крест.	—	—	—	—	—	—	—	—
		Владѣл.	—	—	—	—	—	—	—	—
		Вообще.	—	—	—	—	—	—	—	—
	8. Перновскій	Крест.	—	—	—	—	—	—	—	—
		Владѣл.	—	—	—	—	—	—	—	—
		Вообще.	—	—	—	—	—	—	—	—
	9. Эвельскій	Крест.	—	—	—	—	—	—	—	—
		Владѣл.	—	—	—	—	—	—	—	—
		Вообще.	—	—	—	—	—	—	—	—
МИНСКАЯ.	1. Борисовскій	Крест.	2216	3,2	2,1— 4,2	3,4	2,0— 4,0	4,0	4,0— 5,0	—
		Владѣл.	914	3,3	2,6— 4,1	3,5	2,5— 4,0	4,0	4,0— 5,0	—
		Вообще.	3130	3,3	2,3— 4,0	—	—	—	—	—

ГУБЕРНІИ.	УѢЗДЫ.	Категорія хозяйствъ.	ОВЕСЪ. Площадь пашни подъ посѣвомъ по даннымъ Центр. Стат. Комитета.	Урожайность по даннымъ: Центр. Стат. Комитета за семилѣтіе (1883—1889). Средняя.	Колебанія.	Департамента Земледѣлія. За семилѣтіе (1883—1889). Средняя.	Колебанія.	Выведенная изъ показаній объ обыкновенномъ урожаѣ. Средняя.	Колебанія.	Принятый разрядъ урожайности.
КУРСКАЯ.	5. Фатежскій	Крест.	34415	6,7	3,7— 9,3	7,0	4,0—10,0	8	4—12	IV
		Владѣл.	13225	7,5	4,5— 9,9	7,6	4,5—11,0	9	4—15	IV
		Вообще.	47640	6,9	3,9— 9,2	—	—	—	—	—
	6. Курскій	Крест.	28857	6,0	3,5— 7,7	7,0	3,5—12,5	8	4—12	III
		Владѣл.	14748	7,8	4,7— 9,8	8,9	5,0—14,0	9	4—15	IV
		Вообще.	43605	6,6	3,9— 8,3	—	—	—	—	—
	7. Обоянскій	Крест.	36771	5,8	2,6— 8,3	5,8	2,5— 8,5	8	4—12	III
		Владѣл.	7332	8,0	4,2—12,1	8,3	4,5—14,0	9	4—15	IV
		Вообще.	44103	6,1	2,9— 8,9	—	—	—	—	—
	8. Корочанскій	Крест.	30626	4,9	0,5— 9,0	6,1	0,5—12,0	8	4—12	III
		Владѣл.	4912	6,3	1,4—11,1	7,3	1,5—12,0	9	4—15	III
		Вообще.	35538	5,1	0,6— 9,3	—	—	—	—	—
	9. Бѣлгородскій	Крест.	20556	5,4	1,1—10,4	5,4	1,0—10,5	8	4—12	III
		Владѣл.	9469	6,6	1,6—13,3	7,6	1,5—15,0	9	4—15	III
		Вообще.	30025	5,8	1,2—11,4	—	—	—	—	—
	10. Грайворонскій	Крест.	19957	5,8	1,9—10,3	6,2	2,0—11,0	8	4—12	III
		Владѣл.	6991	6,8	2,3—11,9	7,5	2,5—12,0	9	4—15	III
		Вообще.	26948	6,1	2,0—10,9	—	—	—	—	—
	11. Суджанскій	Крест.	16982	6,6	3,6—10,4	7,0	3,5—10,5	8	4—12	IV
		Владѣл.	6306	7,9	4,4—11,6	8,8	4,5—14,0	9	4—15	V
		Вообще.	23288	6,9	3,8—10,8	—	—	—	—	—
	12. Льговскій	Крест.	11942	6,9	5,3— 9,0	7,4	5,5—10,5	8	4—12	IV
		Владѣл.	11996	7,8	6,4— 9,4	8,6	6,5—12,0	9	4—15	V
		Вообще.	23938	7,4	5,8— 9,2	—	—	—	—	—
	13. Дмитровскій	Крест.	21288	5,3	3,4— 6,9	5,5	3,5— 7,0	8	4—12	III
		Владѣл.	17250	6,6	4,3— 8,4	6,6	4,5— 8,5	9	4—15	III
		Вообще.	38538	5,9	3,8— 7,6	—	—	—	—	—
	14. Рыльскій	Крест.	13809	6,0	4,4— 8,4	6,4	4,5— 9,0	8	4—12	III
		Владѣл.	15770	7,0	6,1— 9,3	7,1	6,0— 9,5	9	4—15	III
		Вообще.	27764	8,0	6,7—10,3	—	—	—	—	—
	15. Путивльскій	Крест.	7679	8,9	6,1—10,3	10,0	8,0—11,0	9	3—10	VI
		Владѣл.	6757	10,9	7,6—13,2	11,4	9,0—13,5	10,5	4—15	VI
		Вообще.	14436	9,8	6,8—11,6	—	—	—	—	—
ЛИФЛЯНДСКАЯ.	1. Рижскій	Крест.	11849	9,5	6,1—11,2	10,3	6,0—14,0	9	3—10	VI
		Владѣл.	8898	11,9	8,3—14,2	12,3	8,5—15,5	10,5	4—15	VI
		Вообще.	20747	10,5	7,0—12,5	—	—	—	—	—
	2. Вольмарскій	Крест.	10333	8,6	6,4—10,1	8,7	7,0—11,0	9	3—10	VI
		Владѣл.	7378	10,1	8,0—11,3	10,6	8,0—13,0	10,5	4—15	VI
		Вообще.	17711	9,2	7,1—10,6	—	—	—	—	—
	3. Венденскій	Крест.	8117	8,4	7,1— 9,2	9,0	7,0—13,0	9	3—10	V
		Владѣл.	6794	12,4	9,9—15,2	12,9	10,0-16,0	10,5	4—15	VI
		Вообще.	14911	10,2	8,4—11,9	—	—	—	—	—
	4. Валкскій	Крест.	6716	6,5	5,4— 7,8	6,9	5,5— 9,5	9	3—10	V
		Владѣл.	4415	10,8	7,8—13,1	11,3	8,0—15,0	10,5	4—15	VI
		Вообще.	11131	8,2	6,4— 9,4	—	—	—	—	—
	5. Верроскій	Крест.	12172	7,8	6,5— 9,3	8,4	6,5—11,0	9	3—10	V
		Владѣл.	6590	12,3	10,5-14,3	12,9	10,5-16,0	10,5	4—15	VI
		Вообще.	18762	9,4	7,9—10,9	—	—	—	—	—
	6. Дерптскій	Крест.	7564	7,2	5,5— 8,3	8,0	6,0—12,0	9	3—10	V
		Владѣл.	4302	11,1	9,0—13,6	11,9	9,0—18,0	10,5	4—15	VI
		Вообще.	11866	8,6	7,0—10,2	—	—	—	—	—
	7. Феллинскій	Крест.	5100	7,0	5,2— 8,7	7,5	5,5—10,0	9	3—10	V
		Владѣл.	3804	10,2	8,3—11,6	10,8	8,5—14,0	10,5	4—15	VI
		Вообще.	8904	8,4	6,5— 9,7	—	—	—	—	—
	8. Перновскій	Крест.	627	5,8	3,9— 7,6	5,9	4,0— 8,0	6	5— 7	III
		Владѣл.	982	6,8	3,5— 9,0	6,8	3,5— 9,0			
		Вообще.	1609	6,4	3,7— 8,3	—	—	—	—	—
	9. Эвельскій	Крест.	16865	5,1	3,8— 5,9	5,3	4,0— 6,0	5,5	3— 7	II
		Владѣл.	9810	5,2	3,6— 6,7	5,4	4,0— 6,5	6,0	4— 10	I
		Вообще.	26675	5,1	3,7— 6,1	—	—	—	—	—
МИНСКАЯ.	1. Борисовскій	Крест.	16865	5,1	3,8— 5,9	5,3	4,0— 6,0	5,5	3— 7	II
		Владѣл.	9810	5,2	3,6— 6,7	5,4	4,0— 6,5	6,0	4— 10	I
		Вообще.	26675	5,1	3,7— 6,1	—	—	—	—	—

ГУБЕРНІИ.	УѢЗДЫ.	Категорія хозяйствъ.	ЯЧМЕНЬ. Площадь пашни подъ посѣвомъ по даннымъ Центр. Стат. Комитета.	Урожайность по даннымъ: Центр. Стат. Комитета за семилѣтіе (1883—1889). Средняя.	Колебанія.	Департамента Земледѣлія. За семилѣтіе (1883—1889). Средняя.	Колебанія.	Выведенная изъ показаній объ обыкновенномъ урожаѣ. Средняя.	Колебанія.	Принятый разрядъ урожайности.
КУРСКАЯ.	5. Фатежскій	Крест.	—	—	—	—	—	—	—	—
		Владѣл.	—	—	—	—	—	—	—	—
		Вообще.	—	—	—	—	—	—	—	—
	6. Курскій	Крест.	—	—	—	—	—	—	—	—
		Владѣл.	—	—	—	—	—	—	—	—
		Вообще.	—	—	—	—	—	—	—	—
	7. Обоянскій	Крест.	1557	6,6	4,1— 8,6	7,0	4,0—10,0	5,5	3,0—11,0	III
		Владѣл.	2172	7,0	5,1— 9,1	7,2	5,0— 9,0	7,0	4—11,0	III
		Вообще.	3729	6,8	5,0— 8,8	—	—	—	—	—
	8. Корочанскій	Крест.	2465	3,6	1,0— 5,3	4,3	1,0—10,0	5,5	3,0—11,0	I
		Владѣл.	251	4,7	1,6— 9,2	5,2	2,5— 9,2	7,0	4,0—11,0	I
		Вообще.	2716	3,8	1,0— 5,5	—	—	—	—	—
	9. Бѣлгородскій	Крест.	3289	3,8	1,1— 7,5	3,5	1,0— 7,5	5,5	3,0—11,0	I
		Владѣл.	1476	4,6	1,9— 7,2	4,7	2,0— 7,2	7,0	4,0—11,0	I
		Вообще.	4765	4,1	1,3— 7,4	—	—	—	—	—
	10. Грайворонскій	Крест.	6535	4,2	1,3— 6,5	4,4	1,5— 6,5	5,5	3,0—11,0	I
		Владѣл.	2044	4,6	2,0— 8,2	5,0	2,0— 8,2	7,0	4,0—11,0	I
		Вообще.	8579	4,3	1,5— 6,8	—	—	—	—	—
	11. Суджанскій	Крест.	273	6,3	3,9— 9,1	6,2	4,5— 9,0	5,5	3,0—11,0	III
		Владѣл.	470	6,5	3,9—13,8	7,0

I) СРЕДНІЕ УРОЖАИ ГЛАВНѢЙШИХЪ ХЛѢБОВЪ, ПО УѢЗДАМЪ.

а) По даннымъ Центральнаго Статистическаго Комитета и Департамента Земледѣлія.

| Губерніи. | Уѣзды. | Категоріи хозяйствъ. | РОЖЬ. Площадь пашни подъ посѣвомъ по даннымъ Центр. Стат. Комитета. | Урожайность по даннымъ Центр. Стат. Комитета за семилѣтіе (1883—1889). Средняя. | Колебанія. | Урожайность по даннымъ Департамента Земледѣлія. За семилѣтіе (1883—1889). Средняя. | Колебанія. | Выведенная изъ показаній объ обыкновенномъ урожаѣ. Средняя. | Колебанія. | Принятый разрядъ урожайности. | ОЗИМАЯ ПШЕНИЦА. Площадь пашни подъ посѣвомъ по даннымъ Центр. Стат. Комитета. | Урожайность по даннымъ Центр. Стат. Комитета за семилѣтіе (1883—1889). Средняя. | Колебанія. | Урожайность по даннымъ Департамента Земледѣлія. За семилѣтіе (1883—1889). Средняя. | Колебанія. | Выведенная изъ показаній объ обыкновенномъ урожаѣ. Средняя. | Колебанія. | Принятый разрядъ урожайности. | ЯРОВАЯ ПШЕНИЦА. Площадь пашни подъ посѣвомъ по даннымъ Центр. Стат. Комитета. | Урожайность по даннымъ Центр. Стат. Комитета за семилѣтіе (1883—1889). Средняя. | Колебанія. | Урожайность по даннымъ Департамента Земледѣлія. За семилѣтіе (1883—1889). Средняя. | Колебанія. | Выведенная изъ показаній объ обыкновенномъ урожаѣ. Средняя. | Колебанія. | Принятый разрядъ урожайности. | ОВЕСЪ. Площадь пашни подъ посѣвомъ по даннымъ Центр. Стат. Комитета. | Урожайность по даннымъ Центр. Стат. Комитета за семилѣтіе (1883—1889). Средняя. | Колебанія. | Урожайность по даннымъ Департамента Земледѣлія. За семилѣтіе (1883—1889). Средняя. | Колебанія. | Выведенная изъ показаній объ обыкновенномъ урожаѣ. Средняя. | Колебанія. | Принятый разрядъ урожайности. | ЯЧМЕНЬ. Площадь пашни подъ посѣвомъ по даннымъ Центр. Стат. Комитета. | Урожайность по даннымъ Центр. Стат. Комитета за семилѣтіе (1883—1889). Средняя. | Колебанія. | Урожайность по даннымъ Департамента Земледѣлія. За семилѣтіе (1883—1889). Средняя. | Колебанія. | Выведенная изъ показаній объ обыкновенномъ урожаѣ. Средняя. | Колебанія. | Принятый разрядъ урожайности. | ГРЕЧИХА. Площадь пашни подъ посѣвомъ по даннымъ Центр. Стат. Комитета. | Урожайность по даннымъ Центр. Стат. Комитета за семилѣтіе (1883—1889). Средняя. | Колебанія. | Урожайность по даннымъ Департамента Земледѣлія. За семилѣтіе (1883—1889). Средняя. | Колебанія. | Выведенная изъ показаній объ обыкновенномъ урожаѣ. Средняя. | Колебанія. | Принятый разрядъ урожайности. |
|---|---|---

I) СРЕДНІЕ УРОЖАИ ГЛАВНѢЙШИХЪ ХЛѢБОВЪ, ПО УѢЗДАМЪ.

а) По даннымъ Центральнаго Статистическаго Комитета и Департамента Земледѣлія.

ГУБЕРНІИ.	УѢЗДЫ.	Категорія хозяйствъ.	РОЖЬ. Площадь пашни подъ посѣвомъ по даннымъ Центр. Стат. Комитета.	Урожайность по даннымъ: Центр. Стат. Комитета за семилѣтіе (1883—1889). Средняя.	Колебанія.	Департамента Земледѣлія. За семилѣтіе (1883—1889). Средняя.	Колебанія.	Выведенная изъ показаній объ обыкновенномъ урожаѣ. Средняя.	Колебанія.	Принятый разрядъ урожайности.	ОЗИМАЯ ПШЕНИЦА. Площадь пашни подъ посѣвомъ по даннымъ Центр. Стат. Комитета.	Урожайность по даннымъ: Центр. Стат. Комитета за семилѣтіе (1883—1889). Средняя.	Колебанія.	Департамента Земледѣлія. За семилѣтіе (1883—1889). Средняя.	Колебанія.	Выведенная изъ показаній объ обыкновенномъ урожаѣ. Средняя.	Колебанія.	Принятый разрядъ урожайности.	ЯРОВАЯ ПШЕНИЦА. Площадь пашни подъ посѣвомъ по даннымъ Центр. Стат. Комитета	Урожайность по даннымъ: Центр. Стат. Комитета за семилѣтіе (1883—1889). Средняя.	Колебанія.	Департамента Земледѣлія. За семилѣтіе (1883—1889). Средняя.	Колебанія.	Выведенная изъ показаній объ обыкновенномъ урожаѣ. Средняя.	Колебанія.	Принятый разрядъ урожайности.
МОСКОВСКАЯ.	3. Дмитровскій	Крест.	20533	5,6	3,8— 7,2	5,7	3,5— 7,5	5,5	3— 8	IV	—	—	—	—	—	—	—	—	—	—	—	—	—	—	—	—
		Владѣл.	1192	7,0	4,2— 8,5	7,3	4,5— 9,0	7,0	4,5—13,5	IV	—	—	—	—	—	—	—	—	—	—	—	—	—	—	—	—
		Вообще.	21725	5,6	3,8— 7,3	—	—	—	—	—	—	—	—	—	—	—	—	—	—	—	—	—	—	—	—	—
	4. Клинскій	Крест.	23008	5,6	4,2— 7,0	6,2	4,0—10,0	5,5	3— 8	IV	—	—	—	—	—	—	—	—	—	—	—	—	—	—	—	—
		Владѣл.	1928	6,6	4,2— 8,4	7,8	4,0—14,0	7,0	4,5—13,5	V	—	—	—	—	—	—	—	—	—	—	—	—	—	—	—	—
		Вообще.	24936	5,8	4,2— 7,2	—	—	—	—	—	—	—	—	—	—	—	—	—	—	—	—	—	—	—	—	—
	5. Волоколамскій	Крест.	22048	4,6	3,2— 6,3	4,6	3,5— 6,2	5,5	3— 8	III	—	—	—	—	—	—	—	—	—	—	—	—	—	—	—	—
		Владѣл.	1258	5,9	4,1— 7,4	6,3	4,0— 8,0	7,0	4,5—13,5	III	—	—	—	—	—	—	—	—	—	—	—	—	—	—	—	—
		Вообще.	23306	4,7	3,4— 6,2	—	—	—	—	—	—	—	—	—	—	—	—	—	—	—	—	—	—	—	—	—
	6. Можайскій	Крест.	16851	4,6	2,4— 6,2	4,7	2,5— 6,2	5,5	3— 8	III	—	—	—	—	—	—	—	—	—	—	—	—	—	—	—	—
		Владѣл.	1338	5,8	2,5— 8,0	6,1	2,5— 8,0	7,0	4,5—13,5	III	—	—	—	—	—	—	—	—	—	—	—	—	—	—	—	—
		Вообще.	18189	4,9	2,4— 6,2	—	—	—	—	—	—	—	—	—	—	—	—	—	—	—	—	—	—	—	—	—
	7. Рузскій	Крест.	17024	4,0	3,1— 5,7	4,5	3,0— 5,7	5,5	3— 8	III	—	—	—	—	—	—	—	—	—	—	—	—	—	—	—	—
		Владѣл.	1113	6,9	2,7— 9,9	7,2	2,5—11,0	7,0	4,5—13,5	IV	—	—	—	—	—	—	—	—	—	—	—	—	—	—	—	—
		Вообще.	18137	4,5	3,1— 6,0	—	—	—	—	—	—	—	—	—	—	—	—	—	—	—	—	—	—	—	—	—
	8. Верейскій	Крест.	13267	4,8	3,0— 5,9	5,0	3,1— 6,5	5,5	3— 8	III	—	—	—	—	—	—	—	—	—	—	—	—	—	—	—	—
		Владѣл.	784	6,9	3,3— 9,0	7,9	3,5—10,0	7,0	4,5—13,5	IV	—	—	—	—	—	—	—	—	—	—	—	—	—	—	—	—
		Вообще.	14051	4,9	3,0— 6,1	—	—	—	—	—	—	—	—	—	—	—	—	—	—	—	—	—	—	—	—	—
	9. Звенигородскій	Крест.	16640	5,4	3,7— 7,2	5,8	3,5— 7,5	5,5	3— 8	IV	—	—	—	—	—	—	—	—	—	—	—	—	—	—	—	—
		Владѣл.	1000	7,8	3,6—10,3	7,9	3,5—10,0	7,0	4,5—13,5	V	—	—	—	—	—	—	—	—	—	—	—	—	—	—	—	—
		Вообще.	17640	5,6	3,7— 7,4	—	—	—	—	—	—	—	—	—	—	—	—	—	—	—	—	—	—	—	—	—
	10. Подольскій	Крест.	20892	5,3	3,6— 6,6	5,3	3,5— 7,0	5,5	3— 8	III	—	—	—	—	—	—	—	—	—	—	—	—	—	—	—	—
		Владѣл.	1987	6,8	3,6— 8,3	7,0	3,5— 8,5	7,0	4,5—13,5	IV	—	—	—	—	—	—	—	—	—	—	—	—	—	—	—	—
		Вообще.	22079	5,4	3,7— 6,8	—	—	—	—	—	—	—	—	—	—	—	—	—	—	—	—	—	—	—	—	—
	11. Серпуховскій	Крест.	18682	5,3	3,4— 6,5	5,5	3,0— 6,0	5,5	3— 8	III	—	—	—	—	—	—	—	—	—	—	—	—	—	—	—	—
		Владѣл.	2275	5,8	3,3— 7,4	6,4	3,5— 8,0	7,0	4,5—13,5	III	—	—	—	—	—	—	—	—	—	—	—	—	—	—	—	—
		Вообще.	20957	5,3	3,4— 6,5	—	—	—	—	—	—	—	—	—	—	—	—	—	—	—	—	—	—	—	—	—
	12. Бронницкій	Крест.	24260	5,3	4,5— 6,3	5,4	4,5— 6,3	5,5	3,0— 8,0	III	—	—	—	—	—	—	—	—	—	—	—	—	—	—	—	—
		Владѣл.	2389	6,1	5,0— 6,9	6,1	5,0— 7,3	7,0	4,5—13,5	III	—	—	—	—	—	—	—	—	—	—	—	—	—	—	—	—
		Вообще.	26649	5,3	4,5— 6,3	—	—	—	—	—	—	—	—	—	—	—	—	—	—	—	—	—	—	—	—	—
	13. Коломенскій	Крест.	24961	4,8	4,1— 5,7	4,9	4,5— 5,7	5,5	3— 8	III	—	—	—	—	—	—	—	—	—	—	—	—	—	—	—	—
		Владѣл.	4539	5,0	3,8— 5,8	5,6	4,5— 6,5	7,0	4,5—13,5	III	—	—	—	—	—	—	—	—	—	—	—	—	—	—	—	—
		Вообще.	29500	4,8	4,0— 5,7	—	—	—	—	—	—	—	—	—	—	—	—	—	—	—	—	—	—	—	—	—
НИЖЕГОРОДСКАЯ.	1. Нижегородскій	Крест.	47674	5,5	4,5— 6,2	5,5	4,5— 6,5	5,5	4,5— 7,0	III	—	—	—	—	—	—	—	—	—	—	—	—	—	—	—	—
		Владѣл.	13740	5,4	4,1— 6,1	5,3	4,0— 6,5	5,5	4— 7	II	—	—	—	—	—	—	—	—	—	—	—	—	—	—	—	—
		Вообще.	61414	5,5	4,5— 6,2	—	—	—	—	—	—	—	—	—	—	—	—	—	—	—	—	—	—	—	—	—
	2. Горбатовскій	Крест.	3183	4,8	4,3— 5,3	5,2	4,5— 6,5	5,5	4,5— 7,0	III	—	—	—	—	—	—	—	—	—	—	—	—	—	—	—	—
		Владѣл.	11099	4,6	3,9— 5,1	5,1	4,0— 6,5	5,5	4— 7	II	—	—	—	—	—	—	—	—	—	—	—	—	—	—	—	—
		Вообще.	42674	4,7	4,3— 5,2	—	—	—	—	—	—	—	—	—	—	—	—	—	—	—	—	—	—	—	—	—
	3. Ардатовскій	Крест.	38697	4,1	3,5— 4,9	4,3	3,5— 5,0	6,0	4— 9	III	—	—	—	—	—	—	—	—	—	—	—	—	—	—	—	—
		Владѣл.	11726	5,0	3,8— 5,6	5,6	5,0— 7,0	7,0	5— 10	III	—	—	—	—	—	—	—	—	—	—	—	—	—	—	—	—
		Вообще.	50423	4,4	3,9— 5,1	—	—	—	—	—	—	—	—	—	—	—	—	—	—	—	—	—	—	—	—	—
	4. Арзамасскій	Крест.	47975	4,8	3,5— 6,3	4,6	3,5— 6,5	6,0	4— 9	IV	—	—	—	—	—	—	—	—	—	—	—	—	—	—	—	—
		Владѣл.	16209	5,7	4,8— 7,6	5,8	4,5— 7,5	7,0	5— 10	III	—	—	—	—	—	—	—	—	—	—	—	—	—	—	—	—
		Вообще.	64184	4,8	3,8— 6,5	—	—	—	—	—	—	—	—	—	—	—	—	—	—	—	—	—	—	—	—	—
	5. Лукояновскій	Крест.	66091	4,6	2,9— 6,8	4,9	3,0— 8,0	5,5	4,5— 7,0	IV	—	—	—	—	—	—	—	—	—	—	—	—	—	—	—	—
		Владѣл.	15600	5,0	3,4— 6,7	5,3	3,5— 8,0	7,5	5— 10	III	—	—	—	—	—	—	—	—	—	—	—	—	—	—	—	—
		Вообще.	81691	4,7	3,0— 6,8	—	—	—	—	—	—	—	—	—	—	—	—	—	—	—	—	—	—	—	—	—
	6. Сергачскій	Крест.	44361	5,8	3,5— 8,4	5,7	2,5— 8,5	5,5	4,5— 7,0	IV	—	—	—	—	—	—	—	—	—	—	—	—	—	—	—	—
		Владѣл.	23631	6,0	3,7— 8,7	6,1	3,7— 9,0	7,5	5— 10	III	—	—	—	—	—	—	—	—	—	—	—	—	—	—	—	—
		Вообще.	67992	5,9	3,6— 8,5	—	—	—	—	—	—	—	—	—	—	—	—	—	—	—	—	—	—	—	—	—
	7. Княгининскій	Крест.	39404	5,2	3,1— 7,5	5,3	3,0— 7,5	6,0	4— 9	IV	—	—	—	—	—	—	—	—	—	—	—	—	—	—	—	—
		Владѣл.	24341	5,7	3,5— 7,2	6,0	3,5— 8,0	7,0	5— 10	III	—	—	—	—	—	—	—	—	—	—	—	—	—	—	—	—
		Вообще.	63745	5,6	3,2— 7,3	—	—	—	—	—	—	—	—	—	—	—	—	—	—	—	—	—	—	—	—	—
	8. Васильскій	Крест.	34731	5,1	3,7— 6,0	5,1	4,0— 6,0	6,0	4— 9	IV	—	—	—	—	—	—	—	—	—	—	—	—	—	—	—	—
		Владѣл.	16668	5,7	4,4— 7,0	6,1	5,5— 7,5	7,0	5— 10	III	—	—	—	—	—	—	—	—	—	—	—	—	—	—	—	—
		Вообще.	51399	5,3	4,1— 6,3	—	—	—	—	—	—	—	—	—	—	—	—	—	—	—	—	—	—	—	—	—
	9. Макарьевскій	Крест.	31649	5,0	3,8— 5,8	4,9	6,0— 4,0	5,5	4,5— 7	III	—	—	—	—	—	—	—	—	—	—	—	—	—	—	—	—
		Владѣл.	4489	5,5	4,8— 6,4	5,7	4,7— 6,5	5,5	4— 7	II	—	—	—	—	—	—	—	—	—	—	—	—	—	—	—	—
		Вообще.	36138	5,3	4,0— 5,8	—	—	—	—	—	—	—	—	—	—	—	—	—	—	—	—	—	—	—	—	—
	10. Семеновскій	Крест.	50289	4,5	3,9— 5,2	4,7	4,0— 5,0	5,5	4,5— 7,0	II	—	—	—	—	—	—	—	—	—	—	—	—	—	—	—	—
		Владѣл.	1102	4,7	3,3— 6,1	5,1	3,5— 6,3	5,5	4,0— 7,0	II	—	—	—	—	—	—	—	—	—	—	—	—	—	—	—	—
		Вообще.	51391	4,5	3,9— 5,2	—	—	—	—	—	—	—	—	—	—	—	—	—	—	—	—	—	—	—	—	—

ГУБЕРНІИ.	УѢЗДЫ.	Категорія хозяйствъ.	ОВЕСЪ. Площадь пашни подъ посѣвомъ по даннымъ Центр. Стат. Комитета.	Урожайность по даннымъ: Центр. Стат. Комитета за семилѣтіе (1883—1889). Средняя.	Колебанія.	Департамента Земледѣлія. За семилѣтіе (1883—1889). Средняя.	Колебанія.	Выведенная изъ показаній объ обыкновенномъ урожаѣ. Средняя.	Колебанія.	Принятый разрядъ урожайности.	ЯЧМЕНЬ. Площадь пашни подъ посѣвомъ по даннымъ Центр. Стат. Комитета.	Урожайность по даннымъ: Центр. Стат. Комитета за семилѣтіе (1883—1889). Средняя.	Колебанія.	Департамента Земледѣлія. За семилѣтіе (1883—1889). Средняя.	Колебанія.	Выведенная изъ показаній объ обыкновенномъ урожаѣ. Средняя.	Колебанія.	Принятый разрядъ урожайности.	ГРЕЧИХА. Площадь пашни подъ посѣвомъ по даннымъ Центр. Стат. Комитета.	Урожайность по даннымъ: Центр. Стат. Комитета за семилѣтіе (1883—1889). Средняя.	Колебанія.	Департамента Земледѣлія. За семилѣтіе (1883—1889). Средняя.	Колебанія.	Выведенная изъ показаній объ обыкновенномъ урожаѣ. Средняя.	Колебанія.	Принятый разрядъ урожайности.
МОСКОВСКАЯ.	3. Дмитровскій	Крест.	13727	7,7	5,5—10,4	7,9	5,0—10,5	8	6—12	V	4673	6,0	3,1— 8,3	6,3	3,0— 9,0	5,5	3,0— 8,0	III	—	—	—	—	—	—	—	—
		Владѣл.	1257	9,7	5,7—12,2	10,5	6,0—14,0	10	6,5—16,5	VI	65	6,4	1,2—10,3	5,9	1,5—10,2	9,0	3,0—13,0	—	—	—	—	—	—	—	—	—
		Вообще.	14984	7,9	5,6—10,5	—	—	—	—	—	4738	6,0	3,1— 8,3	—	—	—	—	—	—	—	—	—	—	—	—	—
	4. Клинскій	Крест.	13496	7,9	4,6— 9,9	7,7	4,5—10,0	8	6—12	V	5516	5,4	2,9— 6,8	5,3	3,0— 7,0	5,5	3,0— 8,0	II	—	—	—	—	—	—	—	—
		Владѣл.	1557	9,3	6,2—11,7	9,9	6,5—14,0	10	6,5—16,5	VI	105	5,5	2,7— 7,9	5,8	3,0— 8,0	9,0	3,0—13,0	—	—	—	—	—	—	—	—	—
		Вообще.	15053	8,0	4,7— 9,9	—	—	—	—	—	5621	5,4	2,9— 6,8	—	—	—	—	—	—	—	—	—	—	—	—	—
	5. Волоколамскій	Крест.	15884	7,2	2,5— 9,4	7,2	2,5— 9,3	8	6—12	IV	1369	4,8	1,4— 8,1	4,9	1,5— 8,0	5,5	3,0— 8,0	II	—	—	—	—	—	—	—	—
		Владѣл.	1198	8,4	3,8—10,7	9,2	4,0—12,0	10	6,5—16,5	V	80	5,3	2,2— 9,4	5,4	2,0— 9,5	9,0	3,0—13,0	—	—	—	—	—	—	—	—	—
		Вообще.	17082	7,3	2,6— 9,5	—	—	—	—	—	1449	4,9	1,5— 8,2	—	—	—	—	—	—	—	—	—	—	—	—	—
	6. Можайскій	Крест.	10461	6,7	1,6— 9,0	6,5	2,0— 9,0	8	6—12	IV	3053	5,2	1,2— 7,9	5,3	1,5— 8,3	5,5	3,0— 8,0	II	553	3,4	0,6— 4,0	3,7	0,5— 8,0	5,0	4,0— 6,0	II
		Владѣл.	1327	7,2	2,5—10,1	7,6	2,5—10,0	10	6,5—16,5	IV	103	5,0	2,5— 8,7	5,0	0,5— 9,0	9,0	3,0—13,0	—	64	4,1	1,4— 5,9	3,7	1,5— 6,0	6,0	4,0—10,0	II
		Вообще.	11788	6,8	1,7— 9,1	—	—	—	—	—	3156	5,2	1,3— 7,9	—	—	—	—	—	617	3,5	0,7— 7,7	—	—	—	—	—
	7. Рузскій	Крест.	11772	6,2	1,7— 8,1	6,5	1,5— 9,0	8	6—12	IV	3346	5,7	1,7—10,5	5,5	1,5—10,5	5,5	3,0— 8,0	II	—	—	—	—	—	—	—	—
		Владѣл.	1317	7,9	2,5—10,0	8,3	2,5—12,0	10	6,5—16,5	IV	89	5,5	0,1— 9,7	5,8	1,0—10,0	9,0	3,0—13,0	—	—	—	—	—	—	—	—	—
		Вообще.	13089	6,5	1,8— 9,0	—	—	—	—	—	3435	5,7	1,6—10,4	—	—	—	—	—	—	—	—	—	—	—	—	—
	8. Верейскій	Крест.	8843	6,9	2,0— 8,5	7,0	2,5— 9,0	8	6—12	IV	1304	5,8	1,8— 9,5	5,7	1,5— 9,5	5,5	3,0— 8,0	II	918	2,7	0,1— 5,1	2,5	0,5— 5,0	5,0	4,0— 6,0	II
		Владѣл.	971	8,7	3,9—11,2	8,9	5,0—12,0	10	6,5—16,5	V	55	6,6	1,8—10,8	6,4	2,0—11,0	9,0	3,0—13,0	—	120	3,7	0,8— 6,9	4,5	1,0— 8,0	6,0	4,0—10,0	II
		Вообще.	9814	7,1	2,2— 8,6	—	—	—	—	—	1359	5,8	1,8— 9,5	—	—	—	—	—	1038	2,8	0,4— 4,9	—	—	—	—	—
	9. Звенигородскій	Крест.	7359	7,6	4,2—10,1	7,6	3,5— 9,0	8	6—12	V	5418	6,9	3,5—11,7	6,5	3,5— 9,0	5,5	3,0— 8,0	II	981	4,4	1,1— 9,5	4,4	1,0— 8,0	5,0	4,0— 6,0	III
		Владѣл.	978	9,5	5,7—11,9	9,6	6,0—12,0	10	6,5—16,5	VI	39	5,7	0,7— 7,8	5,9	1,0—10,0	9,0	3,0—13,0	—	79	4,6	1,0— 7,5	4,9	1,0— 9,0	6,0	4,0—10,0	III
		Вообще.	8337	7,8	4,4—10,1	—	—	—	—	—	5457	6,8	3,5—11,6	—	—	—	—	—	1060	4,4	1,1— 9,3	—	—	—	—	—
	10. Подольскій	Крест.	13561	8,0	4,7— 9,6	8,3	4,5—12,0	8	6—12	V	—	—	—	—	—	—	—	—	2643	2,9	0,3— 5,7	3,75	0,5— 8,0	5,0	4,0— 6,0	II
		Владѣл.	1427	8,2	4,2—10,6	9,0	5,0—14	10	6,5—16,5	V	—	—	—	—	—	—	—	—	294	4,2	1,2— 7,6	4,97	1,25—11,0	6,0	4,0—10,0	II
		Вообще.	14988	8,0	4,6— 9,7	—	—	—	—	—	—	—	—	—	—	—	—	—	2937	3,0	0,4— 5,9	—	—	—	—	—
	11. Серпуховскій	Крест.	10398	7,3	2,9— 9,5	7,2	3,0— 9,5	8	6—12	IV	—	—	—	—	—	—	—	—	4335	3,1	0,9— 5,2	2,8	1,0— 5,0	5,0	4,0— 6,0	II
		Владѣл.	1861	7,5	3,1— 9,7	7,9	3,0—10,5	10	6,5—16,5	IV	—	—	—	—	—	—	—	—	433	3,7	1,6— 6,5	3,7	1,5— 5,0	6,0	4,0—10,0	II
		Вообще.	12259	7,3	2,9— 9,5	—	—	—	—	—	—	—	—	—	—	—	—	—	4768	3,2	1,1— 5,2	—	—	—	—	—
	12. Бронницкій	Крест.	12962	7,6	4,4— 9,1	7,5	4,5— 8,7	8	6—12	V	—	—	—	—	—	—	—	—	3035	3,7	2,3— 5,6	3,7	2,5— 6,0	5,0	4,0— 6,0	II
		Владѣл.	1988	7,7	4,3— 9,2	7,7	5,0— 9,0	10	6,5—16,5	IV	—	—	—	—	—	—	—	—	394	4,2	1,9— 7,1	3,8	2,0— 6,0	6,0	4,0—10,0	II
		Вообще.	14950	7,6	4,4— 9,1	—	—	—	—	—	—	—	—	—	—	—	—	—	3429	3,8	2,3— 5,8	—	—	—	—	—
	13. Коломенскій	Крест.	18389	7,2	3,0— 8,9	7,4	3,0— 9,0	—	—	IV	—	—	—	—	—	—	—	—	2381	4,0	2,3— 5,9	3,6	1,0— 6,0	5,0	4,0— 6,0	II
		Владѣл.	4018	7,1	2,7— 8,4	7,9	4,0—10,0	—	—	IV	—	—	—	—	—	—	—	—	515	3,9	1,6— 5,9	3,6	0,5— 6,0	6,0	4,0—10,0	II
		Вообще.	22407	7,2	2,9— 8,8	—	—	—	—	—	—	—	—	—	—	—	—	—	2896	4,0	2,1— 5,8	—	—	—	—	—
НИЖЕГОРОДСКАЯ.	1. Нижегородскій	Крест.	17388	6,6	4,1— 8,2	6,4	4,0— 8,0	8	5—10,5	IV	3557	6,4	3,1— 9,9	6,7	3,0—10,0	7,5	5,0—10,0	III	5273	3,5	1,5— 6,2	3,4	1,5— 6,0	5,0	4,5— 6,0	II
		Владѣл.	8340	6,6	4,3— 8,8	6,4	3,5— 8,7	9	7—10	III	244	6,1	3,3— 8,2	6,5	4,5— 8,2	7,5	5,0—10,0	II	1061	3,5	1,8— 5,1	3,4	1,75—5,0	5,0	4,5— 5,0	II
		Вообще.	25728	6,6	4,2— 8,3	—	—	—	—	—	3801	6,4	3,2— 9,7	—	—	—	—	—	6334	3,5	1,5— 6,0	—	—	—	—	—
	2. Горбатовскій	Крест.	14703	6,6	5,2— 8,2	6,9	5,5— 8,2	8	5—10,5	IV	2187	4,6	1,3— 7,7	4,8	1,5— 7,7	7,5	5,0—10,0	III	6709	4,1	2,3— 5,5	3,9	2,25—5,5	5,0	4,5— 6,0	III
		Владѣл.	6801	6,1	4,8— 8,4	6,7	5,0— 8,7	9	7—10	III	305	4,4	1,2— 7,5	4,6	1,5— 7,5	7,5	5,0—10,0	II	1698	3,5	2,3— 5,4	3,5	2,25—5,5	5,0	4,5— 5,0	II
		Вообще.	21504	6,5	5,1— 8,3	—	—	—	—	—	2492	4,6	1,6— 7,5	—	—	—	—	—	8407	4,0	2,3— 5,5	—	—	—	—	—
	3. Ардатовскій	Крест.	15785	5,8	3,2— 8,1	5,6	3,0— 8,0	8	6— 9	IV	4012	5,4	1,3— 8,5	5,0	1,0— 8,5	7,0	5,0— 8,0	III	8693	2,9	1,6— 5,0	3,0	1,5— 5,0	7,0	4,0—10,0	I
		Владѣл.	8187	6,6	4,2— 8,4	6,8	4,0— 8,5	9	6—12	II	608	5,6	1,3— 8,2	5,3	1,5— 8,5	7,5	5,0—10,0	II	1631	3,3	1,6— 5,8	3,4	1,5— 6,0	8,0	4,0—10,0	I
		Вообще.	23972	6,1	3,5— 8,2	—	—	—	—	—	4620	5,4	1,3— 8,4	—	—	—	—	—	10324	2,9	1,6— 5,0	—	—	—	—	—
	4. Арзамасскій	Крест.	19049	7,0	4,5— 9,1	7,3	6,0—10,0	8	6— 9	IV	2269	5,7	2,3— 9,4	6,2	2,5— 9,5	7,0	5,0— 8,0	III	13352	3,4	1,9— 5,9	3,5	2,0— 6,0	7,0	4,0—10,0	II
		Владѣл.	12573	8,4	5,8—10,7	9,1	6,5—11,0	9	6—12	V	672	5,7	1,8—10,8	5,8	2,0—11,0	7,5	5,0—10,0	II	2798	3,7	2,6— 4,9	3,8	2,5— 7,0	8,0	4,0—10,0	II
		Вообще.	31622	7,5	5,0— 9,5	—	—	—	—	—	2941	5,7	2,3— 9,2	—	—	—	—	—	16150	3,4	2,0— 6,0	—	—	—	—	—
	5. Лукояновскій	Крест.	23799	7,0	4,2— 8,9	7,0	4,0— 9,0	9	6,5—13	V	—	—	—	—	—	—	—	—	17755	3,4	1,4— 5,8	3,6	1,5— 6,0	7,0	4,5—10,0	II
		Владѣл.	11771	7,4	5,4— 9,6	7,7	5,5— 9,5	11	9—15	V	—	—	—	—	—	—	—	—	3144	3,6	2,3— 5,6	3,9	2,5— 6,0	7,0	5,0—10,0	II
		Вообще.	35570	7,2	5,1— 9,1	—	—	—	—	—	—	—	—	—	—	—	—	—	20899	3,5	1,5— 5,8	—	—	—	—	—
	6. Сергачскій	Крест.	19573	8,7	6,5—10,6	9,4	7,5—10,5	9	6,5—13	VI	2223	6,2	3,1— 8,8	6,4	3,0— 9,0	10,0	7,0—13,0	III	8429	5,4	3,4— 8,3	5,5	3,5— 8,5	7,0	4,5—10,0	IV
		Владѣл.	19261	8,8	7,6—10,6	9,3	7,7—11,0	11	9—15	V	212	6,5	3,0—11,0	6,2	1,5—11,0	10,0	7,5—13,0	II	3491	3,6	3,1— 8,0	4,9	3,0— 8,0	7,0	5,0—10,0	III
		Вообще.	38834	8,8	7,3—10,6	—	—	—	—	—	2435	6,2	3,1— 8,9	—	—	—	—	—	11920	5,3	3,7— 8,2	—	—	—	—	—
	7. Княгининскій	Крест.	12953	7,0	5,4— 9,4	7,1	6,0— 9,5	8	6— 9	IV	904	5,9	1,7— 9,4	6,0	1,5— 9,5	7,0	5,0— 8,0	III	4370	4,5	2,9— 7,2	4,6	3,0— 7,5	7,0	4,0—10,0	III
		Владѣл.	10698	7,4	5,5— 9,4	7,6	6,0—10,0	9	6—12	IV	309	6,6	2,5— 8,4	6,6	2,5— 8,2	7,5	5,0—10,0	II	3621	4,7	2,8— 8,0	4,8	2,75—8,0	8,0	4,0—10,0	III
		Вообще.	23651	7,1	5,4— 9,4	—	—	—	—	—	1213	6,0	1,9— 9,1	—	—	—	—	—	7991	4,6	2,9— 7,5	—	—	—	—	—
	8. Васильскій	Крест.	8604	6,7	5,0— 8,1	6,7	5,0— 8,0	8	6— 9	IV	4067	5,9	2,3— 8,4	6,1	2,5— 8,5	7,0	5,0— 8,0	III	2444	4,2	3,2— 5,8	4,2	3,0— 6,0	7,0	4,0—10,0	III
		Владѣл.	11533	7,1	5,8— 8,3	7,5	6,0— 9,0	9	6—12	III	1290	5,4	2,0— 7,5	5,5	2,0— 7,5	7,5	5,0—10,0	II	854	4,5	2,9— 6,7	4,4	3,0—6,75	8,0	4,0—10,0	III
		Вообще.	20137	6,9	5,5— 8,2	—	—	—	—	—	5357	5,8	2,2— 8,1	—	—	—	—	—	3298	4,3	3,1— 6,1	—	—	—	—	—
	9. Макарьевскій	Крест.	11818	7,0	5,6— 8,7	6,9	5,5— 9,0	8	5—10,5	IV	—	—	—	—	—	—	—	—	1142	4,1	2,4— 5,4	4,2	2,5— 6,0	5,0	4,5— 6,0	III
		Владѣл.	2755	7,0	5,7— 8,2	7,2	6,0— 8,2	9	7—10	III	—	—	—	—	—	—	—	—	61	4,7	2,0— 6,8	4,5	2,5— 7,5	5,0	4,5— 5,0	III
		Вообще.	14573	7,0	5,6— 8,3	—	—	—	—	—	—	—	—	—	—	—	—	—	1203	4,0	2,4— 5,5	—	—	—	—	—
	10. Семеновскій	Крест.	41429	7,1	5,8— 8,2	7,1	5,0— 8,2	8	5—10,5	IV	—	—	—	—	—	—	—	—	433	3,7	2,3— 6,0	4,7	2,5— 6,0	5,0	4,5— 6,0	III
		Владѣл.	1501	7,0	5,5— 8,9	6,9	5,5— 9,0	9	7—10	III	—	—	—	—	—	—	—	—	167	4,2	3,0— 5,5	4,1	3,0— 5,5	5,0	4,5— 5,0

I) СРЕДНІЕ УРОЖАИ ГЛАВНѢЙШИХЪ ХЛѢБОВЪ, ПО УѢЗДАМЪ.

а) По даннымъ Центральнаго Статистическаго Комитета и Департамента Земледѣлія.

| Губерніи. | Уѣзды. | Категорія хозяйствъ. | РОЖЬ. Площадь пашни подъ посѣвомъ по даннымъ Центр. Стат. Комитета. | РОЖЬ. Урожайность по даннымъ Центр. Стат. Комитета за семилѣтіе (1883—1889). Средняя. | РОЖЬ. Урожайность по даннымъ Центр. Стат. Комитета за семилѣтіе (1883—1889). Колебанія. | РОЖЬ. Урожайность по даннымъ Департамента Земледѣлія. За семилѣтіе (1883—1889). Средняя. | РОЖЬ. Урожайность по даннымъ Департамента Земледѣлія. За семилѣтіе (1883—1889). Колебанія. | РОЖЬ. Урожайность по даннымъ Департамента Земледѣлія. Выведенная изъ показаній объ обыкновенномъ урожаѣ. Средняя. | РОЖЬ. Урожайность по даннымъ Департамента Земледѣлія. Выведенная изъ показаній объ обыкновенномъ урожаѣ. Колебанія. | РОЖЬ. Принятый разрядъ урожайности. | ОЗИМАЯ ПШЕНИЦА. Площадь пашни подъ посѣвомъ по даннымъ Центр. Стат. Комитета. | ОЗИМАЯ ПШЕНИЦА. Урожайность по даннымъ Центр. Стат. Комитета за семилѣтіе (1883—1889). Средняя. | ОЗИМАЯ ПШЕНИЦА. Урожайность по даннымъ Центр. Стат. Комитета за семилѣтіе (1883—1889). Колебанія. | ОЗИМАЯ ПШЕНИЦА. Урожайность по даннымъ Департамента Земледѣлія. За семилѣтіе (1883—1889). Средняя. | ОЗИМАЯ ПШЕНИЦА. Урожайность по даннымъ Департамента Земледѣлія. За семилѣтіе (1883—1889). Колебанія. | ОЗИМАЯ ПШЕНИЦА. Урожайность по даннымъ Департамента Земледѣлія. Выведенная изъ показаній объ обыкновенномъ урожаѣ. Средняя. | ОЗИМАЯ ПШЕНИЦА. Урожайность по даннымъ Департамента Земледѣлія. Выведенная изъ показаній объ обыкновенномъ урожаѣ. Колебанія. | ОЗИМАЯ ПШЕНИЦА. Принятый разрядъ урожайности. | ЯРОВАЯ ПШЕНИЦА. Площадь пашни подъ посѣвомъ по даннымъ Центр. Стат. Комитета. | ЯРОВАЯ ПШЕНИЦА. Урожайность по даннымъ Центр. Стат. Комитета за семилѣтіе (1883—1889). Средняя. | ЯРОВАЯ ПШЕНИЦА. Урожайность по даннымъ Центр. Стат. Комитета за семилѣтіе (1883—1889). Колебанія. | ЯРОВАЯ ПШЕНИЦА. Урожайность по даннымъ Департамента Земледѣлія. За семилѣтіе (1883—1889). Средняя. | ЯРОВАЯ ПШЕНИЦА. Урожайность по даннымъ Департамента Земледѣлія. За семилѣтіе (1883—1889). Колебанія. | ЯРОВАЯ ПШЕНИЦА. Урожайность по даннымъ Департамента Земледѣлія. Выведенная изъ показаній объ обыкновенномъ урожаѣ. Средняя. | ЯРОВАЯ ПШЕНИЦА. Урожайность по даннымъ Департамента Земледѣлія. Выведенная изъ показаній объ обыкновенномъ урожаѣ. Колебанія. | ЯРОВАЯ ПШЕНИЦА. Принятый разрядъ урожайности. | ОВЕСЪ. Площадь пашни подъ посѣвомъ по даннымъ Центр. Стат. Комитета. | ОВЕСЪ. Урожайность по даннымъ Центр. Стат. Комитета за семилѣтіе (1883—1889). Средняя. | ОВЕСЪ. Урожайность по даннымъ Центр. Стат. Комитета за семилѣтіе (1883—1889). Колебанія. | ОВЕСЪ. Урожайность по даннымъ Департамента Земледѣлія. За семилѣтіе (1883—1889). Средняя. | ОВЕСЪ. Урожайность по даннымъ Департамента Земледѣлія. За семилѣтіе (1883—1889). Колебанія. | ОВЕСЪ. Урожайность по даннымъ Департамента Земледѣлія. Выведенная изъ показаній объ обыкновенномъ урожаѣ. Средняя. | ОВЕСЪ. Урожайность по даннымъ Департамента Земледѣлія. Выведенная изъ показаній объ обыкновенномъ урожаѣ. Колебанія. | ОВЕСЪ. Принятый разрядъ урожайности. | ЯЧМЕНЬ. Площадь пашни подъ посѣвомъ по даннымъ Центр. Стат. Комитета. | ЯЧМЕНЬ. Урожайность по даннымъ Центр. Стат. Комитета за семилѣтіе (1883—1889). Средняя. | ЯЧМЕНЬ. Урожайность по даннымъ Центр. Стат. Комитета за семилѣтіе (1883—1889). Колебанія. | ЯЧМЕНЬ. Урожайность по даннымъ Департамента Земледѣлія. За семилѣтіе (1883—1889). Средняя. | ЯЧМЕНЬ. Урожайность по даннымъ Департамента Земледѣлія. За семилѣтіе (1883—1889). Колебанія. | ЯЧМЕНЬ. Урожайность по даннымъ Департамента Земледѣлія. Выведенная изъ показаній объ обыкновенномъ урожаѣ. Средняя. | ЯЧМЕНЬ. Урожайность по даннымъ Департамента Земледѣлія. Выведенная изъ показаній объ обыкновенномъ урожаѣ. Колебанія. | ЯЧМЕНЬ. Принятый разрядъ урожайности. | ГРЕЧИХА. Площадь пашни подъ посѣвомъ по даннымъ Центр. Стат. Комитета. | ГРЕЧИХА. Урожайность по даннымъ Центр. Стат. Комитета за семилѣтіе (1883—1889). Средняя. | ГРЕЧИХА. Урожайность по даннымъ Центр. Стат. Комитета за семилѣтіе (1883—1889). Колебанія. | ГРЕЧИХА. Урожайность по даннымъ Департамента Земледѣлія. За семилѣтіе (1883—1889). Средняя. | ГРЕЧИХА. Урожайность по даннымъ Департамента Земледѣлія. За семилѣтіе (1883—1889). Колебанія. | ГРЕЧИХА. Урожайность по даннымъ Департамента Земледѣлія. Выведенная изъ показаній объ обыкновенномъ урожаѣ. Средняя. | ГРЕЧИХА. Урожайность по даннымъ Департамента Земледѣлія. Выведенная изъ показаній объ обыкновенномъ урожаѣ. Колебанія. | ГРЕЧИХА. Принятый разрядъ урожайности. |
|---|---|---

I) СРЕДНІЕ УРОЖАИ ГЛАВНѢЙШИХЪ ХЛѢБОВЪ, ПО УѢЗДАМЪ.

а) По даннымъ Центральнаго Статистическаго Комитета и Департамента Земледѣлія.

ГУБЕРНІИ.	УѢЗДЫ.	Категорія хозяйствъ.	РОЖЬ. Площадь пашни подъ посѣвомъ по даннымъ Центр. Стат. Комитета.	Урожайность по даннымъ: Центр. Стат. Комитета за семилѣтіе (1883—1889). Средняя.	Колебанія.	Департамента Земледѣлія. За семилѣтіе (1883—1889). Средняя.	Колебанія.	Выведенная изъ показаній объ обыкновенномъ урожаѣ. Средняя.	Колебанія.	Принятый разрядъ урожайности.	ОЗИМАЯ ПШЕНИЦА. Площадь пашни подъ посѣвомъ по даннымъ Центр. Стат. Комитета.	Урожайность по даннымъ: Центр. Стат. Комитета за семилѣтіе (1883—1889). Средняя.	Колебанія.	Департамента Земледѣлія. За семилѣтіе (1883—1889). Средняя.	Колебанія.	Выведенная изъ показаній объ обыкновенномъ урожаѣ. Средняя.	Колебанія.	Принятый разрядъ урожайности.	ЯРОВАЯ ПШЕНИЦА. Площадь пашни подъ посѣвомъ по даннымъ Центр. Стат. Комитета	Урожайность по даннымъ: Центр. Стат. Комитета за семилѣтіе (1883—1889). Средняя.	Колебанія.	Департамента Земледѣлія. За семилѣтіе (1883—1889). Средняя.	Колебанія.	Выведенная изъ показаній объ обыкновенномъ урожаѣ. Средняя.	Колебанія.	Принятый разрядъ урожайности.
ОРЕНБУРГСКАЯ.	3. Верхнеуральскій	Крест.	14290	5,5	2,8— 8,3	5,8	3,0— 8,2	—	—	III	—	—	—	—	—	—	—	—	61016	5,1	3,3— 7,3	5,0	3,5— 7,5	—	5,0— 7,0	IV
		Владѣл.	809	5,1	1,6— 7,0	5,0	4,0— 8,5	—	—	II	—	—	—	—	—	—	—	—	5776	4,7	2,1— 9,9	4,9	2,0—10,0	—	5,0— 7,0	III
		Вообще.	1509	5,5	2,8— 8,3	—	—	—	—	—	—	—	—	—	—	—	—	—	66792	5,0	3,2— 7,5	—	—	—	—	—
	4. Троицкій	Крест.	18236	5,6	3,0— 7,5	5,7	3,0— 7,5	—	—	III	—	—	—	—	—	—	—	—	74161	5,0	2,2— 6,7	4,6	2,0— 6,5	—	5,0— 7,0	III
		Владѣл.	409	4,8	2,4— 6,9	5,1	2,5— 7,0	—	—	II	—	—	—	—	—	—	—	—	15146	4,2	1 8— 6,6	4,0	2,0— 6,5	—	5,0— 7,0	II
		Вообще.	18645	5,3	3,0— 7,3	—	—	—	—	—	—	—	—	—	—	—	—	—	89307	4,9	2,2— 6,6	—	—	—	—	—
	5. Челябинскій	Крест.	63384	4,2	2,1— 6,7	4,7	2,0— 7,0	7,0	4— 9	III	—	—	—	—	—	—	—	—	258203	3,6	2,4— 6,0	3,9	2,5— 6,0	—	5,0— 7,0	III
		Владѣл.	2170	4,4	1,6— 6,4	5,3	1,5— 7,0	7,0	4— 9	II	—	—	—	—	—	—	—	—	8164	4,0	2,0— 6,3	4,1	2,0— 6,25	—	5,0— 7,0	II
		Вообще.	67554	4,2	2,1— 6,7	—	—	—	—	—	—	—	—	—	—	—	—	—	226367	3,6	2,3— 6,0	—	—	—	—	—
	1. Елецкій	Крест.	69519	5,1	3,2— 6,8	5,9	3,5— 8,0	6,0	4— 8	III	4710	6,5	2,8—10,4	6,5	3,0—10,5	6	5— 8	IV	81	3,9	3,0— 4,8	3,0	— 3,0	—	—	—
		Владѣл.	33881	6,7	4,5— 8,8	7,2	4,5— 9,0	7,0	3—10	IV	8603	6,6	2,3—10,0	6,8	2,5—10,0	7	4—10	IV	721	4,5	1,9— 9,5	4,5	2,0— 9,5	—	—	—
		Вообще.	103400	5,7	3,6— 7,4	—	—	—	—	—	13313	6,6	2,5—10,1	—	—	—	—	—	802	4,4	1,9— 9,5	—	—	—	—	—
	2. Ливенскій	Крест.	82014	5,1	2,8— 6,6	5,5	3,0— 8,0	6,0	4— 8	III	12807	5,9	1,5— 9,2	5,7	1,5— 9,0	6	5— 8	IV	—	4,0	— 4,0	4,0	— 4,0	—	—	—
		Владѣл.	28696	6,5	3,9— 8,4	6,8	4,0— 8,5	7,0	3—10	IV	12185	6,2	1,7—10,1	6,5	2,0—10,0	7	4—10	IV	1418	4,5	1,8— 7,9	4,6	2,0— 8,0	—	—	—
		Вообще.	110710	5,5	3,1— 7,1	—	—	—	—	—	24992	6,1	1,6— 9,6	—	—	—	—	—	1418	4,5	1,8— 7,9	—	—	—	—	—
	3. Малоархангельскій	Крест.	47229	5,0	2,1— 6,9	5,3	2,0— 7,5	6,0	4— 8	III	3066	6,0	3,2— 10,6	5,9	3,0—10,5	6	5— 8	IV	—	—	— —	—	— —	—	—	—
		Владѣл.	29240	6,4	3,3— 8,3	6,7	3,5— 8,5	7,0	3—10	IV	4815	7,0	3,4—11,7	6,9	3,5—12,0	7	4—10	IV	528	4,1	1,0—10,8	—	— —	—	—	—
		Вообще.	76469	5,5	2,6— 7,4	—	—	—	—	—	7881	6,6	3,4—11,2	—	— —	—	—	—	528	4,1	1,0—10,8	4,2	1,0—11,0	—	—	—
	4. Мценскій	Крест.	25122	5,2	4,0— 6,0	5,3	4,5— 6,0	6,0	4— 8	III	110	6,0	3,0— 8,0	5,5	3,0— 7,5	6	5— 8	—	—	—	— —	—	— —	—	—	—
		Владѣл.	25037	6,6	5,5— 7,9	6,8	5,5— 8,0	7,0	3—10	IV	1516	7,4	5,0—10,9	7,4	5,0—11,0	7	4—10	IV	603	3,9	0,3— 7,9	—	— —	—	—	—
		Вообще.	50159	5,9	4,8— 7,0	—	— —	—	—	—	1626	7,3	5,0—10,9	—	— —	—	—	—	603	3,9	0,3— 7,9	4,1	0,5— 8,0	—	—	—
	5. Болховскій	Крест.	29471	4,2	3,8— 4,9	4,2	3,0— 5,0	6,0	4— 8	III	64	5,1	1,9— 8,0	3,8	2,0— 5,5	6	5— 8	—	—	—	— —	—	— —	—	—	—
		Владѣл.	20800	5,7	4,9— 6,3	5,8	5,0— 6,7	7,0	3—10	III	703	7,3	4,7—10,6	6,9	4,5—10,5	7	4—10	IV	—	—	— —	—	— —	—	—	—
		Вообще.	50271	4,8	4,3— 5,5	—	— —	—	—	—	767	7,2	4,7—10,6	—	— —	—	—	—	—	—	— —	—	— —	—	—	—
	6. Орловскій	Крест.	40414	5,3	4,4— 6,5	5,6	4,5— 6,7	6,0	4— 8	III	4	5,6	3,5— 8,0	5,7	3,5— 8,0	6	5— 8	—	—	—	— —	—	— —	—	—	—
		Владѣл.	21724	6,3	5,4— 7,7	7,0	6,0— 8,7	7,0	3—10	IV	2699	7,3	4,8—10,1	7,5	5,0—10,0	7	4—10	IV	—	—	— —	—	— —	—	—	—
		Вообще.	62138	5,6	4,8— 6,9	—	— —	—	—	—	2703	7,3	6,1—10,1	—	— —	—	—	—	—	—	— —	—	— —	—	—	—
	7. Кромскій	Крест.	29852	4,7	3,0— 5,9	5,0	3,2— 6,0	6,0	4— 8	III	—	—	— —	—	— —	6	5— 8	—	602	4,4	1,3— 7,2	4,4	1,5—7,25	—	—	—
		Владѣл.	15983	5,5	4,0— 6,7	5,6	4,0— 7,2	7,0	3—10	III	1065	6,0	3,2— 8,2	5,9	3,5— 8,2	7	4—10	III	602	4,4	1,3— 7,2	—	— —	—	—	—
		Вообще	45835	5,1	3,5— 6,2	—	— —	—	—	—	1065	6,0	3,2— 8,2	—	— —	—	—	—	—	—	— —	—	— —	—	—	—
	8. Дмитровскій	Крест.	24394	3,5	3,2— 4,8	4,3	3,2— 5,0	5,0	3— 7	II	123	5,9	3,8— 8,4	6,1	4,0— 8,5	—	4	—	—	—	— —	—	— —	—	—	—
		Владѣл.	15963	5,6	4,1— 6,5	5,2	4,0— 6,5	6,5	5— 8	II	808	6,1	3,4— 7,8	6,3	3,5— 7,7	6,5	5— 8,5	III	—	—	— —	—	— —	—	—	—
		Вообще.	40357	4,5	3,7— 5,1	—	— —	—	—	—	931	6,1	3,4— 7,8	—	— —	—	—	—	—	—	— —	—	— —	—	—	—
	9. Карачевскій	Крест.	30789	3,4	2,8— 3,9	3,8	3,0— 6,0	5,0	3— 7	II	—	—	— —	—	— —	—	—	—	—	—	— —	—	— —	—	—	—
		Владѣл.	22025	4,3	4,1— 7,3	4,8	4,2— 7,3	6,5	5— 8	II	—	—	— —	—	— —	—	—	—	—	—	— —	—	— —	—	—	—
		Вообще.	52814	3,8	3,2— 4,3	—	— —	—	—	—	—	—	— —	—	— —	—	—	—	—	—	— —	—	— —	—	—	—
	10. Сѣвскій	Крест.	43465	3,6	2,6— 4,7	3,9	2,5— 5,0	5,0	3— 7	II	—	—	— —	—	— —	—	—	—	—	—	— —	—	— —	—	—	—
		Владѣл.	18053	4,5	3,1— 5,3	4,6	3,0— 5,5	6,5	5— 8	II	—	—	— —	—	— —	—	—	—	—	—	— —	—	— —	—	—	—
		Вообще.	61518	4,0	3,0— 4,9	—	— —	—	—	—	—	—	— —	—	— —	—	—	—	—	—	— —	—	— —	—	—	—
	11. Трубчевскій	Крест.	32465	2 7	2,0— 3,5	2,8	2,0— 3,5	4,0	2,5— 7,0	I	—	—	— —	—	— —	—	—	—	—	—	— —	—	— —	—	—	—
		Владѣл.	18040	2,8	2,2— 3,3	3,1	2,0— 4,0	4,5	2,5— 5	I	—	—	— —	—	— —	—	—	—	—	—	— —	—	— —	—	—	—
		Вообще.	50505	2,8	2,2— 3,3	—	— —	—	—	—	—	—	— —	—	— —	—	—	—	—	—	— —	—	— —	—	—	—
	12. Брянскій	Крест.	32025	3,2	2,7— 3,6	3,3	3,0— 3,7	4,0	2,5— 7,0	I	—	—	— —	—	— —	—	—	—	—	—	— —	—	— —	—	—	—
		Владѣл.	12808	4,0	2,9— 4,8	4,0	3,0— 5,0	4,5	2,5— 5,0	I	—	—	— —	—	— —	—	—	—	—	—	— —	—	— —	—	—	—
		Вообще.	44833	3,4	3,1— 3,9	—	— —	—	—	—	—	—	— —	—	— —	—	—	—	—	—	— —	—	— —	—	—	—
ПЕНЗЕНСКАЯ.	1. Краснослободскій	Крест.	63617	4,8	3,0— 7,4	5,2	3,0— 7,5	6,0	4— 8,5	III	—	—	— —	—	— —	—	—	—	—	—	— —	—	— —	—	—	—
		Владѣл.	12596	5,6	4,5— 7,9	5,8	4,5— 8,0	6,5	5—12	III	—	—	— —	—	— —	—	—	—	—	—	— —	—	— —	—	—	—
		Вообще.	76213	4,8	3,2— 7,4	—	— —	—	—	—	—	—	— —	—	— —	—	—	—	—	—	— —	—	— —	—	—	—
	2. Наровчатскій	Крест.	44075	4,9	3,7— 6,6	5,6	3,7— 6,5	6,0	4— 8,5	III	5	5,3	1,0— 8,3	5,1	1,0— 8,5	—	—	—	—	—	— —	—	— —	—	—	—
		Владѣл.	10306	5,6	4,1— 7,7	6,3	4,0— 8,5	6,5	5—12	III	370	6,6	2,2— 9,8	6,9	2,2—10,0	7	6—10	III	—	—	— —	—	— —	—	—	—
		Вообще.	54381	5,0	3,8— 6,8	—	— —	—	—	—	375	6,6	2,2— 9,7	—	— —	—	—	—	—	—	— —	—	— —	—	—	—
	3. Инсарскій	Крест.	60002	5,2	1,3— 9,2	5,4	2,0— 9,0	6,0	4— 8,5	III	—	—	— —	—	— —	—	—	—	—	—	— —	—	— —	—	—	—
		Владѣл.	26725	5,4	1,7— 8,9	5,7	2,5— 9,0	6,5	5—12	III	--	—	— —	—	— —	—	—	—	—	—	— —	—	— —	—	—	—
		Вообще.	86727	5,3	1,4— 9,1	—	— —	—	—	—	—	—	— —	—	— —	—	—	—	—	—	— —	—	— —	—	—	—
	4. Саранскій	Крест.	38345	5,2	1,2— 8,2	5,3	0,7— 8,0	6,0	4— 8,5	III	—	—	— —	—	— —	—	—	—	—	—	— —	—	— —	—	—	—
		Владѣл.	25619	5,5	1,8— 7,7	6,0	1,7— 9,0	6,5	5—12	III	—	—	— —	—	— —	—	—	—	—	—	— —	—	— —	—	—	—
		Вообще.	63964	5,3	1,4— 8 1	—	— —	—	—	—	—	—	— —	—	— —	—	—	—	—	—	— —	—	— —	—	—	—
	5. Керенскій	Крест.	29915	4,7	3,8— 7,4	5,8	4,0— 7,5	6,0	4— 8,5	IV	—	2,0	—	2,0	—	—	—	—	—	—	— —	—	— —	—	—	—
		Владѣл.	19092	6,0	4,7— 8,4	6,6	5,5— 8,5	6,5	5—12	IV	1338	6,5	4,2—10,8	6,3	4,0—11,0	7	6—10	III	—	—	— —	—	— —	—	—	—
		Вообще.	49007	5,7	4,4— 7,6	—	— —	—	—	—	1338	6,5	4,2—10,8	—	— —	—	—	—	—	—	— —	—	— —	—	—	—
	6. Нижнеломовскій	Крест.	48473	5,3	3,7— 7,4	5,3	3,0— 7,5	6,0	4— 8 5	III	—	—	— —	—	— —	—	—	—	—	—	— —	—	— —	—	—	—
		Владѣл.	17605	5,9	4,5— 7,5	6,2	3,7— 8,0	6,5	5—12	III	—	—	— —	—	— —	—	—	—	—	—	— —	—	— —	—	—	—
		Вообще.	66078	5,5	3,9— 7,4	—	— —	—	—	—	—	—	— —	—	— —	—	—	—	—	—	— —	—	— —	—	—	—

ГУБЕРНІИ.	УѢЗДЫ.	Категорія хозяйствъ.	ОВЕСЪ. Площадь пашни подъ посѣвомъ по даннымъ Центр. Стат. Комитета	Урожайность по даннымъ: Центр. Стат. Комитета за семилѣтіе (1883—1889). Средняя.	Колебанія.	Департамента Земледѣлія. За семилѣтіе (1883—1889). Средняя.	Колебанія.	Выведенная изъ показаній объ обыкновенномъ урожаѣ. Средняя.	Колебанія.	Принятый разрядъ урожайности.	ЯЧМЕНЬ. Площадь пашни подъ посѣвомъ по даннымъ Центр. Стат. Комитета.	Урожайность по даннымъ: Центр. Стат. Комитета за семилѣтіе (1883—1889). Средняя.	Колебанія.	Департамента Земледѣлія. За семилѣтіе (1883—1889). Средняя.	Колебанія.	Выведенная изъ показаній объ обыкновенномъ урожаѣ. Средняя.	Колебанія.	Принятый разрядъ урожайности.	ГРЕЧИХА. Площадь пашни подъ посѣвомъ по даннымъ Центр. Стат. Комитета.	Урожайность по даннымъ: Центр. Стат. Комитета за семилѣтіе (1883—1889). Средняя.	Колебанія.	Департамента Земледѣлія. За семилѣтіе (1883—1889). Средняя.	Колебанія.	Выведенная изъ показаній объ обыкновенномъ урожаѣ. Средняя.	Колебанія.	Принятый разрядъ урожайности.
ОРЕНБУРГСКАЯ.	3. Верхнеуральскій	Крест.	38712	9,6	5,0—16,6	9,8	5,0—16,7	—	—	VI	12644	5,8	2,5— 7,7	5,9	2,5— 7,7	—	—	III	155	3,4	2,3— 4,4	3,0	2,5— 3,5	—	—	II
		Владѣл.	3373	7,7	3,4—11,2	8,1	3,5—12,0	—	—	V	2515	5,1	2,1— 7,2	5,3	2,0— 7,5	—	—	II	296	2,9	2,3— 3,5	3,0	2,5— 3,5	—	—	II
		Вообще.	42085	9,4	4,8—15,8	—	— —	—	—	—	15159	5,7	2,4— 7,7	—	— —	—	—	—	451	3,1	2,3— 3,5	—	— —	—	—	—
	4. Троицкій	Крест.	62907	8,8	5,3—12,5	9,2	5 5—12,5	—	—	VI	10942	6,5	4,1— 8,6	6,5	4,0— 8,5	—	—	III	240	4,3	0,7—10,2	2,9	1,5—5,75	—	—	II
		Владѣл.	5019	7,2	4,8—10,4	7,7	5,0—10,5	—	—	V	684	5,9	3,0— 8,6	6,1	3,0— 8,5	—	—	II	—	7,1	—	7,0	—	—	—	—
		Вообще.	67926	8,7	5,3—12,0	—	— —	—	—	—	11626	6,5	4,1— 7,5	—	— —	—	—	—	240	4,3	0,7—10,2	—	— —	—	—	—
	5. Челябинскій	Крест.	166623	6,4	2,4—10,9	6,5	2,5—11,0	—	9—11	IV	8961	5,2	2,2— 8,9	5,7	2,2— 9,0	—	6,0—10,0	III	433	3,3	1,1— 6,3	3,5	0,5— 6,5	—	—	II
		Владѣл.	5782	7,1	3,0—11,0	7,1	3,0—11,0	—	9—11	IV	192	5,3	1,6— 8,4	5,8	1,5— 8,5	—	6,0—10,0	II	96	4,9	2,3— 7,1	4,8	1,75—7,0	—	—	—
		Вообще.	172405	6,4	2,4—10,9	—	— —	—	—	—	9156	5,2	2,2— 8,9	—	— —	—	—	—	529	3,6	1,1— 6,4	—	— —	—	—	—
	1. Елецкій	Крест.	48391	6,7	2,6—10,7	6,9	3,0—11,0	8	5—13	IV	—	—	— —	—	— —	—	— —	—	7170	3,0	0,3— 6,3	3,0	0,5— 6,5	5,0	3,0— 8,0	II
		Владѣл.	29803	8,4	4,1—12,1	9,2	5,0—14,0	9	5,5—15	IV	—	—	— —	—	— —	—	— —	—	5061	3,2	1,3— 6,0	3,3	1,5— 6,5	5,0	3,0— 8,0	II
		Вообще.	78194	7,3	3,3—11,3	—	— —	—	—	—	—	—	— —	—	— —	—	— —	—	12231	3,1	0,8— 6,2	—	— —	—	—	—
	2. Ливенскій	Крест.	61878	7,0	2,1—10,0	7,5	2,5—11,0	8	5—13	IV	—	—	— —	—	— —	—	— —	—	13109	3,5	0,3— 8,6	3,5	0,5— 8,5	5,0	3,0— 8,0	II
		Владѣл.	25895	8,4	3,3—11,4	9,1	3,5—13,0	9	5,5—15	IV	—	—	— —	—	— —	—	— —	—	7535	3,6	0,3— 8,2	3,9	0,5— 8,5	5,0	3,0— 8,0	II
		Вообще.	87773	7,4	2,5—10,4	—	— —	—	—	—	—	—	— —	—	— —	—	— —	—	20644	3,5	0,3— 8,5	—	— —	—	—	—
	3. Малоархангельскій	Крест.	37235	6,5	1,7—10,5	6,4	2,0—11,6	8	5—13	IV	—	—	— —	—	— —	—	— —	—	6017	3,3	0,5— 8,8	3,4	0,5— 9,0	5,0	3,0— 8,0	II
		Владѣл.	29838	8,2	2,9—11,5	8,8	3,0—13,5	9	5,5—15	IV	—	—	— —	—	— —	—	— —	—	2988	5,1	0,8—10,5	4,2	1,0—10,5	5,0	3,0— 8,0	II
		Вообще.	67073	7,3	2,2—10,9	—	— —	—	—	—	—	—	— —	—	— —	—	— —	—	9005	3,5	0,6— 9,3	—	— —	—	—	—
	4. Мценскій	Крест.	20107	6,3	3,1— 8,4	6,5	3,0— 9,0	8	5—13	III	—	—	— —	—	— —	—	— —	—	2645	3,2	0,7— 6,3	3,25	1,0— 6,5	5,0	3,0— 8,0	II
		Владѣл.	22880	8,1	4,5—10,7	8,4	4,5—11,0	9	5,5—15	IV	—	—	— —	—	— —	—	— —	—	1650	3,6	1,7— 6,4	3,6	1,5— 6,3	5,0	3,0— 8,0	II
		Вообще.	42987	7,3	3,8— 9,7	—	— —	—	—	—	—	—	— —	—	— —	—	— —	—	4295	3,4	1,1— 6,3	—	— —	—	—	—
	5. Болховскій	Крест.	21542	5,5	2,7— 6,7	5,5	3,0— 6,7	8	5—13	III	—	—	— —	—	— —	—	— —	—	4626	2,3	1,3— 4,1	2,4	1,5— 4,5	5,0	3,0— 8,0	I
		Владѣл.	19705	7,2	4,1— 8,8	7,5	4,0— 9,0	9	5,5—15	III	—	—	— —	—	— —	—	— —	—	2030	3,1	1,6— 5,3	3,2	1,5— 5,5	5,0	3,0— 8,0	I
		Вообще.	41247	6,3	3,3— 7,7	—	— —	—	—	—	—	—	— —	—	— —	—	— —	—	6656	2,6	1,4— 4,7	—	— —	—	—	—
	6. Орловскій	Крест.	30720	6,6	3,9— 8,1	6,8	4,0— 8,0	8	5—13	IV	—	—	— —	—	— —	—	— —	—	4845	2,9	1,7— 5,1	3,2	1,75—5,0	5 0	3,0— 8,0	II
		Владѣл.	20215	8,1	5,2—10,2	8,3	5,5—11,0	9	5,5—15	IV	—	—	— —	—	— —	—	— —	—	1980	3,7	1,8— 6,3	3,7	1,75—6,5	5,0	3,0— 8,0	II
		Вообще.	59935	7,1	4,4— 8,9	—	— —	—	—	—	—	—	— —	—	— —	—	— —	—	6825	3,1	1,7— 5,1	—	— —	—	—	—
	7. Кромскій	Крест.	16113	5,8	3,6— 7,9	5,8	3,5— 8,0	8	5—13	III	—	—	— —	—	— —	—	— —	—	8748	2,3	0,7— 4,5	2,5	0,75—5,5	5,0	3,0— 8,0	I
		Владѣл.	12563	6,6	4,1— 8,2	6,5	4,0— 8,2	9	5,5—15	III	—	—	— —	—	— —	—	— —	—	2630	2,6	0,8— 4,5	3,6	1,0— 7,0	5,0	3,0— 8,0	II
		Вообще.	28676	6,2	3,8— 8,6	—	— —	—	—	—	—	—	— —	—	— —	—	— —	—	11378	2,4	0,8— 4,8	—	— —	—	—	—
	8. Дмитровскій	Крест.	12163	4,7	2,7— 6,1	4,8	3,0— 6,0	7	5— 8	II	—	—	— —	—	— —	—	— —	—	7008	2,1	0,5— 4,7	2,0	0,5— 4,5	5,0	4,0— 7,0	I
		Владѣл.	10060	5,9	4,1— 7,9	5,8	4,0— 8,0	9	6—15	II	—	—	— —	—	— —	—	— —	—	2846	2,3	1,0— 4,6	2,3	1,0— 4,5	6,5	4,0— 8,0	I
		Вообще.	22223	5,3	3,3— 7,0	—	— —	—	—	—	—	—	— —	—	— —	—	— —	—	9854	2,2	0,7— 4,5	—	— —	—	—	—
	9. Карачевскій	Крест.	12126	5,0	2,9— 6,9	5,1	3,0— 7,0	7	5— 8	II	—	—	— —	—	— —	—	— —	—	9647	2,1	0,9— 3,9	2,1	1,0— 4,1	5,0	4,0— 7,0	I
		Владѣл.	15829	6,0	4,0— 7,5	6,4	4,0— 8,2	9	6—15	II	—	—	— —	—	— —	—	— —	—	2784	2,4	0,9— 4,5	2,5	1,0— 4,5	6,5	4,0— 8,0	I
		Вообще.	27955	5,6	3,5— 7,0	—	— —	—	—	—	—	—	— —	—	— —	—	— —	—	12431	2,2	0,9— 4,0	—	— —	—	—	—
	10. Сѣвскій	Крест.	22247	4,9	3,1— 6,4	4,8	3,0— 6,5	7	5— 8	II	—	—	— —	—	— —	—	— —	—	11814	2,4	0,6— 3,8	3,25	0,75—4,0	5,0	4,0— 7,0	I
		Владѣл.	14695	5,6	3,7— 7,1	5,6	4,0— 7,0	9	6—15	II	—	—	— —	—	— —	—	— —	—	1109	2,7	1,1— 4,2	2,7	1,0— 4,5	6,5	4,0— 8,0	I
		Вообще.	36942	5,1	3,3— 6,7	—	— —	—	—	—	—	—	— —	—	— —	—	— —	—	12923	2,4	0,6— 3,5	—	— —	—	—	—
	11. Трубчевскій	Крест.	7390	4,5	2,4— 6,2	4,6	2,5— 6,2	5,5	4— 7	II	2086	3,8	0,9— 5,2	3,9	1,0— 5,2	4,0	4,0— 5,0	I	13292	1,6	1,0— 2,6	1,8	0,75—3,3	3,0	2,0— 4,0	I
		Владѣл.	3189	4,6	1,6— 5,7	4,9	1,5— 6,0	6,5	4—15	I	165	4,8	1,4— 6,8	4,7	1,5— 6,7	5,0	4,0— 7,0	I	5083	1,8	0,9— 3,1	1,9	1,0— 4,0	3,0	2,0— 4,0	I
		Вообще.	10579	4,6	2,2— 6,1	—	— —	—	—	—	2251	3,8	0,9— 5,3	—	— —	—	— —	—	18375	1,7	0,8— 2,7	—	— —	—	—	—
	12. Брянскій	Крест.	7748	6,2	1,6— 9,0	6,3	1,5— 9,0	5,5	4— 7	II	3900	5,3	0,7— 7,5	5,1	1,0— 7,5	4,0	4,0— 5,0	II	13921	2,6	1,7— 4,0	2,5	1,75—3,5	3,0	2,0— 4,0	I
		Владѣл.	3315	7,6	3,0—11,4	7,8	3,0—11,5	6,5	4—15	II	738	6,6	1,9— 8,7	6,4	2,0— 8,7	5,0	4,0— 7,0	II	5487	2,7	1,6— 3,8	2,7	1,75—4,0	3,0	2,0— 4,0	I
		Вообще.	11063	6,6	2,0— 9,0	—	— —	—	—	—	4638	5,5	0,7— 7,4	—	— —	—	— —	—	19408	2,6	1,6— 3,5	—	— —	—	—	—
ПЕНЗЕНСКАЯ.	1. Краснослободскій	Крест.	41216	6,4	3,9— 8,6	6,3	3,5— 8,5	8	5—12	III	—	—	— —	—	— —	—	— —	—	4869	2,9	0,9— 3,9	2,6	1,0— 4,0	5,5	5,0— 8,0	I
		Владѣл.	10723	7,7	5,3— 9,6	7,3	3,5— 9,5	8	6—12	III	—	—	— —	—	— —	—	— —	—	310	3,0	1,2— 4,0	2,8	1,5— 4,0	5,0	3,0— 8,0	I
		Вообще.	51939	6,6	4,1— 9,4	—	— —	—	—	—	—	—	— —	—	— —	—	— —	—	5179	2,9	0,9— 3,9	—	— —	—	—	—
	2. Наровчатскій	Крест.	23151	6,6	4,1— 9,2	7,8	4,0—14,0	8	5—12	IV	—	—	— —	—	— —	—	— —	—	5562	2,6	0,6— 4,1	4,1	0,5— 3,5	5,5	5,0— 8,0	I
		Владѣл.	6125	7,3	4,9— 9,6	7,9	5,0—10,5	8	6—12	IV	—	—	— —	—	— —	—	— —	—	1079	3,0	0,8— 4,5	3,4	1,0— 4,0	5,5	3,0— 8,0	I
		Вообще.	29276	6,7	4,2— 9,3	—	— —	—	—	—	—	—	— —	—	— —	—	— —	—	6641	2,7	0,6— 4,2	—	— —	—	—	—
	3. Инсарскій	Крест.	31235	7,5	5,2— 9,5	7,1	4,0— 9,5	8	5—12	IV	—	—	— —	—	— —	—	— —	—	13288	3,1	1,0— 4,5	1:75	1,0— 4,5	5,5	5,0— 8,0	II
		Владѣл.	16771	7,8	5,5— 9,5	7,9	5:5— 9,5	8	6—12	IV	—	—	— —	—	— —	—	— —	—	6232	3,2	1,2— 4,7	4,2	1,5— 5,0	5,0	3,0— 8,0	II
		Вообще.	48006	7,6	5,3— 9,3	—	— —	—	—	—	—	—	— —	—	— —	—	— —	—	19520	3,1	1,1— 4,6	—	— —	—	—	—
	4. Саранскій	Крест.	18007	7,4	5,7— 8,2	7,5	6,0— 8,0	8	5—12	IV	—	—	— —	—	— —	—	— —	—	10740	3,2	0,9— 5,4	3,4

I) СРЕДНІЕ УРОЖАИ ГЛАВНѢЙШХЪ ХЛѢБОВЪ, ПО УѢЗДАМЪ.

а) По даннымъ Центральнаго Статистическго Комитета и Департамента Земледѣлія.

| Губерніи. | Уѣзды. | Категоріи хозяйствъ. | РОЖЬ. Площадь пашни подъ посѣвомъ по даннымъ Центр. Стат. Комитета. | РОЖЬ. Урожайность по даннымъ Центр. Стат. Комитета за семилѣтіе (1883—1889). Средняя. | РОЖЬ. Урожайность по даннымъ Центр. Стат. Комитета за семилѣтіе (1883—1889). Колебанія. | РОЖЬ. Урожайность по даннымъ Департамента Земледѣлія. За семилѣтіе (1883—1889). Средняя. | РОЖЬ. Урожайность по даннымъ Департамента Земледѣлія. За семилѣтіе (1883—1889). Колебанія. | РОЖЬ. Урожайность по даннымъ Департамента Земледѣлія. Выведенная изъ показаній объ обыкновенномъ урожаѣ. Средняя. | РОЖЬ. Урожайность по даннымъ Департамента Земледѣлія. Выведенная изъ показаній объ обыкновенномъ урожаѣ. Колебанія. | РОЖЬ. Принятый разрядъ урожайности. | ОЗИМАЯ ПШЕНИЦА. Площадь пашни подъ посѣвомъ по даннымъ Центр. Стат. Комитета. | ОЗИМАЯ ПШЕНИЦА. Урожайность по даннымъ Центр. Стат. Комитета за семилѣтіе (1883—1889). Средняя. | ОЗИМАЯ ПШЕНИЦА. Урожайность по даннымъ Центр. Стат. Комитета за семилѣтіе (1883—1889). Колебанія. | ОЗИМАЯ ПШЕНИЦА. Урожайность по даннымъ Департамента Земледѣлія. За семилѣтіе (1883—1889). Средняя. | ОЗИМАЯ ПШЕНИЦА. Урожайность по даннымъ Департамента Земледѣлія. За семилѣтіе (1883—1889). Колебанія. | ОЗИМАЯ ПШЕНИЦА. Урожайность по даннымъ Департамента Земледѣлія. Выведенная изъ показаній объ обыкновенномъ урожаѣ. Средняя. | ОЗИМАЯ ПШЕНИЦА. Урожайность по даннымъ Департамента Земледѣлія. Выведенная изъ показаній объ обыкновенномъ урожаѣ. Колебанія. | ОЗИМАЯ ПШЕНИЦА. Принятый разрядъ урожайности. | ЯРОВАЯ ПШЕНИЦА. Площадь пашни подъ посѣвомъ по даннымъ Центр. Стат. Комитета. | ЯРОВАЯ ПШЕНИЦА. Урожайность по даннымъ Центр. Стат. Комитета за семилѣтіе (1883—1889). Средняя. | ЯРОВАЯ ПШЕНИЦА. Урожайность по даннымъ Центр. Стат. Комитета за семилѣтіе (1883—1889). Колебанія. | ЯРОВАЯ ПШЕНИЦА. Урожайность по даннымъ Департамента Земледѣлія. За семилѣтіе (1883—1889). Средняя. | ЯРОВАЯ ПШЕНИЦА. Урожайность по даннымъ Департамента Земледѣлія. За семилѣтіе (1883—1889). Колебанія. | ЯРОВАЯ ПШЕНИЦА. Урожайность по даннымъ Департамента Земледѣлія. Выведенная изъ показаній объ обыкновенномъ урожаѣ. Средняя. | ЯРОВАЯ ПШЕНИЦА. Урожайность по даннымъ Департамента Земледѣлія. Выведенная изъ показаній объ обыкновенномъ урожаѣ. Колебанія. | ЯРОВАЯ ПШЕНИЦА. Принятый разрядъ урожайности. | ОВЕСЪ. Площадь пашни подъ посѣвомъ по даннымъ Центр. Стат. Комитета. | ОВЕСЪ. Урожайность по даннымъ Центр. Стат. Комитета за семилѣтіе (1883—1889). Средняя. | ОВЕСЪ. Урожайность по даннымъ Центр. Стат. Комитета за семилѣтіе (1883—1889). Колебанія. | ОВЕСЪ. Урожайность по даннымъ Департамента Земледѣлія. За семилѣтіе (1883—1889). Средняя. | ОВЕСЪ. Урожайность по даннымъ Департамента Земледѣлія. За семилѣтіе (1883—1889). Колебанія. | ОВЕСЪ. Урожайность по даннымъ Департамента Земледѣлія. Выведенная изъ показаній объ обыкновенномъ урожаѣ. Средняя. | ОВЕСЪ. Урожайность по даннымъ Департамента Земледѣлія. Выведенная изъ показаній объ обыкновенномъ урожаѣ. Колебанія. | ОВЕСЪ. Принятый разрядъ урожайности. | ЯЧМЕНЬ. Площадь пашни подъ посѣвомъ по даннымъ Центр. Стат. Комитета. | ЯЧМЕНЬ. Урожайность по даннымъ Центр. Стат. Комитета за семилѣтіе (1883—1889). Средняя. | ЯЧМЕНЬ. Урожайность по даннымъ Центр. Стат. Комитета за семилѣтіе (1883—1889). Колебанія. | ЯЧМЕНЬ. Урожайность по даннымъ Департамента Земледѣлія. За семилѣтіе (1883—1889). Средняя. | ЯЧМЕНЬ. Урожайность по даннымъ Департамента Земледѣлія. За семилѣтіе (1883—1889). Колебанія. | ЯЧМЕНЬ. Урожайность по даннымъ Департамента Земледѣлія. Выведенная изъ показаній объ обыкновенномъ урожаѣ. Средняя. | ЯЧМЕНЬ. Урожайность по даннымъ Департамента Земледѣлія. Выведенная изъ показаній объ обыкновенномъ урожаѣ. Колебанія. | ЯЧМЕНЬ. Принятый разрядъ урожайности. | ГРЕЧИХА. Площадь пашни подъ посѣвомъ по даннымъ Центр. Стат. Комитета. | ГРЕЧИХА. Урожайность по даннымъ Центр. Стат. Комитета за семилѣтіе (1883—1889). Средняя. | ГРЕЧИХА. Урожайность по даннымъ Центр. Стат. Комитета за семилѣтіе (1883—1889). Колебанія. | ГРЕЧИХА. Урожайность по даннымъ Департамента Земледѣлія. За семилѣтіе (1883—1889). Средняя. | ГРЕЧИХА. Урожайность по даннымъ Департамента Земледѣлія. За семилѣтіе (1883—1889). Колебанія. | ГРЕЧИХА. Урожайность по даннымъ Департамента Земледѣлія. Выведенная изъ показаній объ обыкновенномъ урожаѣ. Средняя. | ГРЕЧИХА. Урожайность по даннымъ Департамента Земледѣлія. Выведенная изъ показаній объ обыкновенномъ урожаѣ. Колебанія. | ГРЕЧИХА. Принятый разрядъ урожайности. |
|---|---|---

I) СРЕДНІЕ УРОЖАИ ГЛАВНѢЙШИХЪ ХЛѢБОВЪ, ПО УѢЗДАМЪ.

а) По даннымъ Центральнаго Статистическаго Комитета и Департамента Земледѣлія.

ГУБЕРНІИ. — ПОДОЛЬСКАЯ

УѢЗДЫ.	Категорія хозяйствъ.	РОЖЬ. Площадь пашни подъ посѣвомъ по даннымъ Центр. Стат. Комитета.	Урожайность по даннымъ Центр. Стат. Комитета за семилѣтіе (1883—1889). Средняя.	Колебанія.	Департамента Земледѣлія. За семилѣтіе (1883—1889). Средняя.	Колебанія.	Выведенная изъ показаній объ обыкновенномъ урожаѣ. Средняя.	Колебанія.	Принятый разрядъ урожайности.	ОЗИМАЯ ПШЕНИЦА. Площадь пашни подъ посѣвомъ по даннымъ Центр. Стат. Комитета.	Урожайность по даннымъ Центр. Стат. Комитета за семилѣтіе (1883—1889). Средняя.	Колебанія.	Департамента Земледѣлія. За семилѣтіе (1883—1889). Средняя.	Колебанія.	Выведенная изъ показаній объ обыкновенномъ урожаѣ. Средняя.	Колебанія.	Принятый разрядъ урожайности.	ЯРОВАЯ ПШЕНИЦА. Площадь пашни подъ посѣвомъ по даннымъ Центр. Стат. Комитета	Урожайность по даннымъ Центр. Стат. Комитета за семилѣтіе (1883—1889). Средняя.	Колебанія.	Департамента Земледѣлія. За семилѣтіе (1883—1889). Средняя.	Колебанія.	Выведенная изъ показаній объ обыкновенномъ урожаѣ. Средняя.	Колебанія.	Принятый разрядъ урожайности.
6. Ново-Уш	Крест.	17131	4,7	2,9— 6,4	4,9	3,0— 6,5	7,0	5— 8	III	9097	4,4	2,1— 6,3	4,7	2,0— 6,5	7	6—12	III	—	—	—	—	—	—	—	—	—
	Владѣл.	4214	5,5	3,9— 7,4	5,6	4,0— 7,5	7,5	5— 8	III	15968	5,1	2,6— 6,8	5,4	2,5— 7,0	8	7,5—12	III	—	—	—	—	—	—	—	—	—
	Вообще.	21345	4,8	3,1— 6,6	—	—	—	—	—	25065	4,8	2,4— 6,7	—	—	—	—	—	—	—	—	—	—	—	—	—
7. Могилевскій	Крест.	16468	4,4	1,9— 6,3	4,6	2,0— 6,5	7,0	5— 8	III	11692	4,4	1,6— 6,4	4,6	1,5— 6,5	7	6—12	III	—	—	—	—	—	—	—	—	—
	Владѣл.	3283	4,6	1,8— 6,8	5,0	2,7— 7,0	7,5	5— 8	II	19800	4,9	1,6— 7,3	5,1	1,5— 7,5	8	7,5—12	III	—	—	—	—	—	—	—	—	—
	Вообще.	19751	4,5	2,1— 6,2	—	—	—	—	—	31492	4,8	1,6— 7,0	—	—	—	—	—	—	—	—	—	—	—	—	—
8. Ямпольскій	Крест.	19496	4,6	2,4— 7,1	4,9	2,5— 7,0	7,0	5— 8	III	21578	4,4	2,0— 7,3	4,8	2,0— 7,5	7	6—12	III	140	2,4	1,0— 4,0	2,4	1,0— 4,0	—	—	—	II
	Владѣл.	3272	5,3	3,2— 7,9	5,5	3,2— 8,0	7,5	5— 8	III	23895	5,4	2,3— 8,5	5,7	2,2— 8,5	8	7,5—12	III	1475	4,1	3,2— 5,3	4,3	3,0— 5,5	5,0	3,0— 7,0	III	II
	Вообще.	22768	4,7	2,5— 7,2	—	—	—	—	—	45473	4,9	2,1— 8,0	—	—	—	—	—	1615	4,0	3,2— 5,3	—	—	—	—	—	—
9. Брацлавскій	Крест.	20595	5,0	2,9— 7,9	5,8	3,0— 8,0	7,0	5— 8	III	12921	4,8	2,1— 7,5	5,1	2,0— 7,5	7	6—12	III	—	—	—	—	—	—	—	—	—
	Владѣл.	2953	5,7	3,6— 8,4	6,9	3,5— 8,5	7,5	5— 8	III	14647	5,5	2,9— 8,8	6,1	3,0— 9,0	8	7,5—12	III	757	4,2	2,7— 6,6	4,6	2,75—6,5	5,0	3,0— 7,0	III	II
	Вообще.	23548	5,1	3,0— 8,0	—	—	—	—	—	27568	5,2	2,5— 8,0	—	—	—	—	—	757	4,2	2,7— 6,6	—	—	—	—	—	—
10. Гайсинскій	Крест.	20414	5,6	2,6— 8,1	5,9	2,7— 9,5	7,0	5— 8	IV	19349	5,7	2,4— 9,5	6,3	2,5— 9,5	7	6—12	IV	1048	8,0	4,2—16,0	7,9	4,0—16,0	—	—	—	III
	Владѣл.	3381	5,9	3,1— 9,1	6,6	4,0— 9,0	7,5	5— 8	IV	20235	6,3	3,2— 9,7	6,9	3,5— 9,7	8	7,5—12	IV	1028	4,5	2,1— 8,4	4,8	2,0— 8,5	5,0	3,0— 7,0	III	III
	Вообще.	23795	5,6	2,8— 9,4	—	—	—	—	—	39584	6,0	3,0— 9,6	—	—	—	—	—	2076	5,1	2,1—12,2	—	—	—	—	—	—
11. Ольгопольскій	Крест.	12726	4,7	2,6— 6,7	4,9	2,5— 6,7	7,0	5— 8	III	24872	5,0	2,4— 7,6	5,3	2,5— 7,3	7	6—12	III	1132	3,2	2,0— 5,3	3,5	2,0— 5,5	—	—	—	II
	Владѣл.	1644	5,5	3,3— 7,8	5,8	3,2— 7,5	7,5	5— 8	III	23468	5,8	3,1— 8,3	6,3	3,0— 8,3	8	7,5—12	III	2140	4,0	1,8— 7,1	4,2	2,0— 7,0	5,0	3,0— 7,0	II	II
	Вообще.	14370	4,8	2,7— 6,8	—	—	—	—	—	48340	5,4	2,7— 7,8	—	—	—	—	—	3272	3,7	1,9— 6,5	—	—	—	—	—	—
12. Балтскій	Крест.	21862	4,1	2,4— 6,7	4,5	2,5— 6,7	6,0	5—10	II	42223	4,3	1,8— 7,5	4,6	2,0— 7,5	6	5— 9	II	22834	3,5	2,0— 5,3	3,6	2,0— 5,5	3,6	—	II	II
	Владѣл.	11290	4,9	2,9— 7,6	5,1	3,5— 7,5	7,0	7—10	II	32886	4,7	2,1— 8,1	5,0	2,0— 8,0	7	4,5—10	II	14266	4,1	2,4— 6,0	4,3	2,5— 6,0	4,3	3,0—10,0	II	II
	Вообще.	33152	4,4	2,6— 7,0	—	—	—	—	—	75109	4,5	1,9— 7,8	—	—	—	—	—	37100	3,7	2,1— 5,5	—	—	—	—	—	—
1. Миргородскій	Крест.	18756	5,6	2,0— 9,1	5,9	2,0— 9,5	6,0	4—8,5	IV	1596	5,1	1,3— 9,8	5,5	1,2— 10,0	5	4—6,5	III	12840	4,5	2,5— 8,7	4,7	2,5—8,75	4,0	3,0— 8,0	III	III
	Владѣл.	12322	5,5	1,6— 8,6	6,0	1,5— 9,0	7,0	4—10	III	4032	5,1	1,3— 9,2	5,4	1,2— 9,5	6,5	4— 9	III	9790	4,1	2,3— 8,0	4,8	2,25—8,0	5,0	3,0— 8,0	III	III
	Вообще.	31078	5,6	1,9— 9,2	—	—	—	—	—	5628	5,1	1,3— 9,4	—	—	—	—	—	22630	4,3	2,5— 8,4	—	—	—	—	—	III
2. Лохвицкій	Крест.	27602	5,7	2,5— 8,2	5,9	2,5— 8,5	6,0	4—8,5	IV	1754	4,3	0,9— 6,7	4,2	1,0— 7,0	5	4—6,5	II	5262	3,5	1,3— 7,0	3,5	1,5— 7,0	4,0	3,0— 8,0	III	III
	Владѣл.	15303	5,6	2,7— 6,7	5,9	3,0— 8,0	7,0	4—10	III	2206	4,5	0,9— 7,0	5,0	1,0— 7,0	6,5	4— 9	II	3650	3,6	1,4— 6,6	3,7	1,5— 6,5	5,0	3,0— 8,0	III	III
	Вообще	42905	5,7	2,6— 7,0	—	—	—	—	—	3960	4,4	0,9— 6,3	—	—	—	—	—	8912	3,5	1,4— 6,8	—	—	—	—	—	—
3. Лубенскій	Крест.	19009	5,2	2,1— 7,4	5,2	2,0— 7,5	6,0	4—8,5	III	1665	4,8	1,1— 7,6	4,7	1,0— 7,5	5	4—6,5	III	8867	3,7	1,6— 6,6	3,6	1,5— 6,5	4,0	3,0— 8,0	III	III
	Владѣл.	9606	4,9	1,6— 7,6	5,3	2,0— 7,5	7,0	4—10	II	3651	4,4	0,7— 6,8	4,8	1,0— 7,5	6,5	4— 9	II	6748	3,3	1,1— 5,6	3,8	1,5— 5,5	5,0	3,0— 8,0	III	III
	Вообще	28615	5,0	1,9— 7,3	—	—	—	—	—	5316	4,5	0,8— 7,1	—	—	—	—	—	15615	3,5	1,3— 6,2	—	—	—	—	—	—
4. Хорольскій	Крест.	25840	4,7	1,4— 8,2	4,4	1,5— 8,2	6,0	4—8,5	III	380	5,1	1,1— 8,8	5,3	1,0— 9,0	5	4—6,5	III	21726	4,4	2,5— 7,8	4,8	2,75—8,0	4,0	3,0— 8,0	III	III
	Владѣл.	12537	5,5	1,8— 8,9	5,1	2,0— 10,0	7,0	4—10	II	6339	5,5	0,8—10,0	5,9	1,0— 10,0	6,5	4— 9	III	16890	4,4	2,6— 8,2	4,9	3,0— 8,25	5,0	3,0— 8,0	III	III
	Вообще.	38377	5,0	1,5— 8,7	—	—	—	—	—	6719	5,5	0,9— 9,9	—	—	—	—	—	38616	4,4	2,5— 8,0	—	—	—	—	—	—
5. Полтавскій	Крест.	23762	4,3	1,8— 6,7	4,5	2,0— 6,0	6,0	4—8,5	II	1448	4,3	1,1— 6,7	4,4	1,0— 6,7	5	4—6,5	II	18619	3,7	2,1— 7,1	3,8	2,5— 7,0	4,0	3,0— 8,0	II	II
	Владѣл.	16044	4,8	1,8— 7,9	5,1	2,0— 8,0	7,0	4—10	II	11481	4,3	1,2— 6,9	4,8	1,5— 7,0	6,5	4— 9	II	14491	3,8	2,4— 7,2	4,0	2,75-7,25	5,0	3,0— 8,0	II	II
	Вообще.	39806	4,5	1,8— 7,2	—	—	—	—	—	12929	4,3	1,2— 6,9	—	—	—	—	—	33110	3,8	2,4— 7,2	—	—	—	—	—	—
6. Зеньковскій	Крест.	19354	5,3	2,8— 8,6	5,6	2,7— 8,3	6,0	4—8,5	III	1741	4,8	1,7— 7,8	5,0	1,7— 8,0	5	4—6,5	III	9153	3,8	2,4— 7,1	4,1	2,5— 7,0	4,0	3,0— 8,0	II	II
	Владѣл.	12194	5,2	2,6— 7,3	6,6	2,7— 9,0	7,0	4—10	III	2534	4,9	2,1— 7,4	5,6	2,0—11,0	6,5	4— 9	III	7240	3,9	2,4— 7 2	4,1	2,5— 7,25	5,0	3,0— 8,0	II	II
	Вообще.	31548	5,3	2,7— 8,3	—	—	—	—	—	4275	4,9	1,9— 7,5	—	—	—	—	—	16393	3,8	2,5— 7,1	—	—	—	—	—	—
7. Гайчскій	Крест.	23732	5,2	2,2— 8,3	5,4	2,5— 8,5	6,0	4—8,5	III	756	4,7	1,6— 8,8	5,0	1,7— 9,0	5	4—6,5	III	8921	3,8	2,1— 7,3	4,0	2,0— 7,5	4,0	3,0— 8,0	III	III
	Владѣл.	12140	5,0	2,2— 8,3	5,6	2,5— 8,5	7,0	4—10	III	2635	5,0	1,9— 9,4	5,1	2,0— 9,5	6,5	4— 9	II	4415	3,9	1,9— 7,4	4,1	2,0— 7,5	5,0	3,0— 8,0	III	III
	Вообще.	35872	5,1	2,2— 8,4	—	—	—	—	—	3391	4,9	1,8— 9,3	—	—	—	—	—	13336	3,8	2,0— 7,3	—	—	—	—	—	—
8. Роменскій	Крест.	28884	5,8	3,1— 8,7	5,8	3,2— 8,7	6,0	4—8,5	IV	258	4,3	1,4— 8,4	4,3	1,5— 8,5	5	4—6,5	II	3358	4,3	2,1— 7,0	4,1	2,0— 7,0	4,0	3,0— 8,0	III	III
	Владѣл.	14380	5,1	2,8— 7,8	5,5	3,0— 8,0	7,0	4—10	III	980	5,1	1,3—10,5	5,4	1,5—10,5	6,5	4— 9	II	1903	3,7	1,7— 6,6	4,1	2,0— 7,0	5,0	3,0— 8,0	III	III
	Вообще.	43264	5,6	3,1— 8,4	—	—	—	—	—	1238	5,0	1,3—10,1	—	—	—	—	—	5261	4,1	2,0— 6,8	—	—	—	—	—	—
9. Прилукскій	Крест.	34222	6,0	2,5— 8,4	6,0	2,5— 8,5	6,0	4,0—8,5	IV	180	4,2	1,2— 7,0	4,1	1,2— 7,0	5	4—6,5	III	3080	4,6	2,5— 6,5	4,5	2,5— 6,5	4,0	3,0— 8,0	III	III
	Владѣл.	20488	5,8	2,7— 7,9	6,6	3,0—10,0	7,0	4—10	IV	1484	5,3	1,9— 7,7	6,0	2,0— 8,0	6,5	4— 9	III	1583	4,6	2,3— 6,7	4,6	2,0— 6,7	5,0	3,0— 8,0	III	III
	Вообще.	54710	5,9	2,6— 8,2	—	—	—	—	—	1664	5,2	1,9— 7,3	—	—	—	—	—	4663	4,6	2,4— 6,6	—	—	—	—	—	—
10. Пирятинскій	Крест.	29388	5,9	1,8— 8,9	5,8	2,0— 9,0	6,0	4—8,5	IV	205	4,8	0,8— 8,2	4,8	1,0— 8,2	5	4—6,5	III	5987	3,9	1,6— 8,0	3,7	1,5— 8,0	4,0	3,0— 8,0	III	III
	Владѣл.	12007	6,5	2,6—10,1	6,8	3,5—10,0	7,0	4—10	IV	1618	4,9	0,6— 7,6	5,3	0,5— 7,5	6,5	4— 9	II	3532	4,2	1,9— 7,9	4,3	2,0— 8,0	5,0	3,0— 8,0	III	III
	Вообще.	46395	6,3	2,1— 9,3	—	—	—	—	—	1823	4,9	0,7— 7,6	—	—	—	—	—	9519	4,0	1,7— 8,0	—	—	—	—	—	—
11. Переяславскій	Крест.	38720	5,3	1,9— 6,7	5,4	2,0— 7,0	6,0	4—8,5	III	6753	4,9	0,6— 6,6	4,9	0,5— 7,0	5	4—6,5	III	2758	4,1	1,0— 6,2	4,0	1,0— 6,0	4,0	3,0— 8,0	III	III
	Владѣл.	21494	5,5	1,9— 7,3	5,8	2,0— 8,0	7,0	4—10	III	5672	5,3	0,6— 8,1	5,5	0,5— 8,0	6,5	4— 9	II	1877	3,7	1,5— 5,3	4,2	1,5— 6,0	5,0	3,0— 8,0	III	III
	Вообще.	60214	5,4	1,9— 6,9	—	—	—	—	—	12425	5,1	0,6— 7,2	—	—	—	—	—	4635	3,9	1,2— 5,5	—	—	—	—	—	—
12. Золотоношскій	Крест.	32760	5,6	1,7— 7,8	5,6	2,0— 8,0	6,0	4—8,5	III	1380	4,9	1,3— 7,4	5,0	1,5— 7,5	5	4—6,5	III	11355	4,2	2,5— 6,5	4,3	2,5— 6,5	4,0	3,0— 8,0	III	III
	Владѣл.	17524	5,7	1,7— 8,3	6,5	3,5—10,0	7,0	4—10	III	4009	5,1	0,7— 8,5	6,0	1,0—10,0	6,5	4— 9	III	6256	4,2	2,2— 7,4	4,8	2,5— 7,5	5,0	3,0— 8,0	III	III
	Вообще.	50284	5,6	1,7— 7,7	—	—	—	—	—	5389	5,1	0,9— 8,0	—	—	—	—	—	17611	4,2	2,4— 6,8	—	—	—	—	—	—
13. Кременчугскій	Крест.	29906	4,5	1,9— 6,9	4,6	2,0— 7,0	4,5	3,0—7,5	II	214	4,9	1,0— 8,3	5,0	1,0— 8,5	5	5— 5	II	23895	4,5	2,5— 7,9	4,7	2,5— 8,0	4,0	2,5— 6,0	III	III
	Владѣл.	17727	5,0	2,4— 7,9	5,4	2,5— 8,0	6,0	4— 8	II	5118	5,1	1,0— 8,4	5,5	1,0— 8,5	6	5— 9	II	17880	4,6	2,8— 8,4	5,2	3,5— 8,5	5,0	2,5— 8,0	III	III
	Вообще.	47633	4,5	2,2— 7,3	—	—	—	—	—	5332	5,1	1,0— 8,4	—	—	—	—	—	41775	4,6	2,7— 8,2	—	—	—	—	—	—
14. Кобелякскій	Крест.	39212	3,6	1,6— 5,8	4,0	1,7— 6,0	4,5	3—7,5	II	551	4,0	1,4— 6,7	4,4	1,5— 6,7	5	5— 5	II	40841	3,6	1,9— 6,6	4,0	2,25—6,5	4,0	2,5— 6,0	II	II
	Владѣл.	14694	4,2	1,8— 6,4	4,9	2,2— 6,5	6,0	4— 8	II	7949	4,4	1,3— 7,3	5,1	1,5— 7,5	6	5— 9	II	18514	3,7	1,5— 6,7	4,3	2,25-6,75	5,0	2,5— 8,0	II	II
	Вообще.	53906	3,7	1,7— 5,9	—	—	—	—	—	8500	4,4	1,3— 7,3	—	—	—	—	—	59355	3,6	1,8— 6,6	—	—	—	—	—	—

УѢЗДЫ.	Категорія хозяйствъ.	ОВЕСЪ. Площадь пашни подъ посѣвомъ по даннымъ Центр. Стат. Комитета	Урожайность по даннымъ Центр. Стат. Комитета за семилѣтіе (1883—1889). Средняя.	Колебанія.	Департамента Земледѣлія. За семилѣтіе (1883—1889). Средняя.	Колебанія.	Выведенная изъ показаній объ обыкновенномъ урожаѣ. Средняя.	Колебанія.	Принятый разрядъ урожайности.	ЯЧМЕНЬ. Площадь пашни подъ посѣвомъ по даннымъ Центр. Стат. Комитета	Урожайность по даннымъ Центр. Стат. Комитета за семилѣтіе (1883—1889). Средняя.	Колебанія.	Департамента Земледѣлія. За семилѣтіе (1883—1889). Средняя.	Колебанія.	Выведенная изъ показаній объ обыкновенномъ урожаѣ. Средняя.	Колебанія.	Принятый разрядъ урожайности.	ГРЕЧИХА. Площадь пашни подъ посѣвомъ по даннымъ Центр. Стат. Комитета.	Урожайность по даннымъ Центр. Стат. Комитета за семилѣтіе (1883—1889). Средняя.	Колебанія.	Департамента Земледѣлія. За семилѣтіе (1883—1889). Средняя.	Колебанія.	Выведенная изъ показаній объ обыкновенномъ урожаѣ. Средняя.	Колебанія.	Принятый разрядъ урожайности.
6. Ново-Уш	Крест.	7914	5,4	4,0— 6,9	5,8	4,0— 7,0	8	6—12	III	11212	3,9	2,5— 5,2	4,0	3,0— 5,2	5,5	5,0— 8,0	II	1814	3,5	1,8— 4,5	3,6	2,0— 4,5	5,5	2,5— 9,0	II
	Владѣл.	10215	6,4	5,1— 7,5	6,6	5,0— 7,5	9,5	5—18	III	2815	4,3	3,1— 5,4	4,5	3,0— 5,5	6,5	5,0—13,0	I	1143	3,4	2,5— 4,1	3,55	2,25—4,0	5,5	2,5— 9,0	II
	Вообще.	18129	5,9	4,6— 6,8	—	—	—	—	—	14027	4,0	2,6— 5,2	—	—	—	—	—	2957	3,5	2,4— 4,4	—	—	—	—	—
7. Могилевскій	Крест.	9729	5,8	2,8— 8,9	6,0	3,0— 9,0	8	6—12	III	5745	4,3	2,1— 6,1	4,5	2,0— 6,0	5,5	5,0— 8,0	II	2394	3,5	2,6— 4,9	3,6	2,5— 5,0	5,5	2,5— 9,0	II
	Владѣл.	10055	5,9	4,0— 7,4	6,3	4,0— 7,5	9,5	5—18	III	2505	4,2	2,5— 5,6	4,4	3,0— 5,3	6,5	5,0—13,0	I	1732	2,9	1,9— 4,9	2,9	2,0— 5,0	5,5	2,5— 9,0	II
	Вообще.	19784	5,8	3,4— 8,1	—	—	—	—	—	8250	4,3	2,4— 6,0	—	—	—	—	—	4126	3,2	2,3— 4,9	—	—	—	—	—
8. Ямпольскій	Крест.	12511	6,6	3,0— 9,6	6,9	3,0— 9,5	8	6—12	IV	11794	4,7	2,8— 6,6	5,1	3,0— 6,5	5,5	5,0— 8,0	II	2586	3,7	1,7— 5,5	3,8	1,75—5,5	5,5	2,5— 9,0	II
	Владѣл.	11538	7,0	4,4— 9,0	7,1	4,5— 9,0	9,5	5—18	III	4164	4,9	3,1— 7,6	5,4	3,2— 7,5	6,5	5,0—13,0	I	1687	3,5	1,6— 6,1	3,7	1,75—6,0	5,5	2,5— 9,0	II
	Вообще.	24049	6,8	3,7— 8,9	—	—	—	—	—	15958	4,8	2,9— 6,7	—	—	—	—	—	4273	3,7	1,7— 5,7	—	—	—	—	—
9. Брацлавскій	Крест.	9423	6,8	3,4—10,5	7,1	3,5—10,5	8	6—12	IV	9220	4,2	2,0— 6,9	4,7	2,5— 7,9	5,5	5,0— 8,0	II	4687	3,2	2,2— 4,9	3,3	2,25—5,0	5,5	2,5— 9,0	II
	Владѣл.	7530	7,0	4,5—10,2	7,3	4,5—10,2	9,5	5—18	III	2688	4,4	2,4— 6,7	4,7	2,5— 6,7	6,5	5,0—13,0	I	1271	3,2	2,0— 4,0	3,3	2,0— 4,0	5,5	2,5— 9,0	II
	Вообще.	16953	6,9	3,9—10,4	—	—	—	—	—	11909	4,2	2,1— 6,9	—	—	—	—	—	5958	3,2	2,2— 4,7	—	—	—	—	—
10. Гайсинскій	Крест.	8658	8,4	4,8—12,4	8,7	5,0—12,5	8	6—12	V	9643	4,7	2,4— 8,3	5,0	2,5— 8,5	5,5	5,0— 8,0	II	6323	3,3	2,0— 5,0	3,4	2,0— 5,0	5,5	2,5— 9,0	II
	Владѣл.	9047	8,1	5,2—11,9	8,5	5,2—12,0	9,5	5—18	IV	2379	4,6	2,7— 7,7	5,0	2,7— 7,7	6,5	5,0—13,0	I	1579	3,2	1,9— 4,6	3,55	2,25—5,5	5,5	2,5— 9,0	II
	Вообще.	17705	8,3	5,0—12,2	—	—	—	—	—	12022	4,7	2,5— 8,2	—	—	—	—	—	7902	3,3	2,0— 4,9	—	—	—	—	—
11. Ольгопольскій	Крест.	7447	6,7	3,5— 8,2	6,5	3,5— 8,2	8	6—12	IV	8790	4,5	2,5— 6,3	4,6	2,5— 6,5	5,5	5,0— 8,0	II	3954	3,5	1,9— 5,3	3,8	2,0— 5,5	5,5	2,5— 9,0	II
	Владѣл.	8058	7,3	5,0— 9,5	7,3	5,0— 9,5	9,5	5—18	III	1644	4,6	2,8— 6,8	5,0	3,0— 7,0	6,5	5,0—13,0	I	728	3,1	1,7— 4,2	3,3	1,75—4,0	5,5	2,5— 9,0	II
	Вообще.	15505	7,0	4,3— 8,9	—	—	—	—	—	10434	4,5	2,5— 6,4	—	—	—	—	—	4682	3,4	1,9— 5,1	—	—	—	—	—
12. Балтскій	Крест.	24914	7,2	4,1—11,5	7,3	4,5—11,5	8	6—15	IV	25087	5,1	2,8— 7,7	5,3	3,0— 7,7	6,5	6,0— 7,0	II	8815	2,7	0,8— 4,2	3,0	1,0— 4,0	5,5	6,0—10,0	I
	Владѣл.	11956	7,7	5,2—10,6	7,8	5,2—10,5			IV	8143	5,3	3,2— 7,5	5,3	3,2— 7,5	7,0	6,0—10,0	I	3429	2,7	1,0— 4,0	3,0	1,1— 4,0	5,5	4,0—10,0	I
	Вообще.	36870	7,3	4,6—11,2	—	—	—	—	—	33230	5,1	2,9— 7,7	—	—	—	—	—	12244	2,7	1,0— 4,0	—	—	—	—	—
1. Миргородскій	Крест.	4142	6,8	4,6—12,0	7,3	4,5—12,0	8	5—13	IV	20702	5,2	3,2— 8,3	5,6	3,2— 8,5	6,5	3,0—10,0	II	4697	3,5	1,7— 6,5	3,5	1,0— 6,5	5,5	2,0— 8,0	II
	Владѣл.	2717	6,8	3,8—11,3	7,7	4,0—11,5	9,5	7—15	IV	7516	5,0	2,7— 8,0	5,5	3,0— 8,0	7,0	5,0—10,0	II	2675	3,6	1,5— 5,0	4,0	2,0— 7,0	5,5	3,0—14,0	II
	Вообще.	6859	6,8	4,3—11,7	—	—	—	—	—	28218	5,2	3,1— 8,2	—	—	—	—	—	7372	3,5	1,6— 6,0	—	—	—	—	—
2. Лохвицкій	Крест.	4735	6,7	4,1—10,5	7,1	4,0—10,5	8	5—13	IV	6900	4,4	2,8— 6,6	4,5	3,0— 6,5	6,5	3,0—10,0	II	9876	4,1	2,3— 7,5	4,25	2,25—7,5	5,5	2,0— 8,0	II
	Владѣл.	4761	7,2	4,6—11,0	7,6	4,5—11,0	9,5	7—15	IV	4973	4,7	3,5— 7,8	5,0	3,7— 8,0	7,0	5,0—10,0	II	5060	3,9	2,2— 7,9	4,2	2,25—8,0	5,5	3,0—14,0	II
	Вообще.	9496	7,0	4,4—10,8	—	—	—	—	—	11873	4,5	2,7— 7,1	—	—	—	—	—	14936	4,1	2,2— 7,6	—	—	—	—	—
3. Лубенскій	Крест.	6037	6,5	4,3—11,4	6,6	4,5—11,5	8	5—13	III	8397	4,9	2,9— 8,7	5,0	3,0— 8,7	6,5	3,0—10,0	II	5559	3,6	1,0— 7,0	3,6	1,0— 7,0	5,5	2,0— 8,0	II
	Владѣл.	2954	6,4	4,2—11,5	6,8	4,5—11,5	9,5	7—15	III	4228	4,5	2,5— 7,3	5,2	3,0— 9,0	7,0	5,0—10,0	II	2150	3,5	2,3— 4,8	4,0	2,25—7,0	5,5	3,0—14,0	II
	Вообще.	8991	6,4	4,3—11,4	—	—	—	—	—	12623	4,8	3,0— 8,3	—	—	—	—	—	7709	3,6	2,8— 6,4	—	—	—	—	—
4. Хорольскій	Крест.	3175	7,7	4,4—14,0	7,8	4,5—14,0	8	5—13	V	15184	5,7	3,0— 9,6	6,1	3,2— 9,5	6,5	3,0—10,0	III	5350	3,6	2,4— 5,6	3,6	2,5— 5,5	5,5	2,0— 8,0	II
	Владѣл.	3507	8,2	4,9—15,6	9,1	5,0—15,5	9,5	7—15	V	5928	6,0	3,5—10,0	6,5	3,7—10,0	7,0	5,0—10,0	II	2396	3,7	1,8— 5,5	4,0	2,5— 5,5	5,5	3,0—14,0	II
	Вообще.	6582	8,0

I) СРЕДНІЕ УРОЖАИ ГЛАВНѢЙШИХЪ ХЛѢБОВЪ, ПО УѢЗДАМЪ.

а) По даннымъ Центральнаго Статистическаго Комитета и Департамента Земледѣлія.

| ГУБЕРНІИ. | УѢЗДЫ. | Категоріи хозяйствъ. | РОЖЬ. Площадь пашни подъ посѣвомъ по даннымъ Центр. Стат. Комитета. | Урожайность по даннымъ: Центр. Стат. Комитета за семилѣтіе (1883—1889). Средняя. | Колебанія. | Департамента Земледѣлія. За семилѣтіе (1883—1889). Средняя. | Колебанія. | Выведенная изъ показаній объ обыкновенномъ урожаѣ. Средняя. | Колебанія. | Принятый разрядъ урожайности. | ОЗИМАЯ ПШЕНИЦА. Площадь пашни подъ посѣвомъ по даннымъ Центр. Стат. Комитета. | Урожайность по даннымъ: Центр. Стат. Комитета за семилѣтіе (1883—1889). Средняя. | Колебанія. | Департамента Земледѣлія. За семилѣтіе (1883—1889). Средняя. | Колебанія. | Выведенная изъ показаній объ обыкновенномъ урожаѣ. Средняя. | Колебанія. | Принятый разрядъ урожайности. | ЯРОВАЯ ПШЕНИЦА. Площадь, пашни подъ посѣвомъ по даннымъ Центр. Стат. Комитета. | Урожайность по даннымъ: Центр. Стат. Комитета за семилѣтіе (1883—1889). Средняя. | Колебанія. | Департамента Земледѣлія. За семилѣтіе (1883—1889). Средняя. | Колебанія. | Выведенная изъ показаній объ обыкновенномъ урожаѣ. Средняя. | Колебанія. | Принятый разрядъ урожайности. | ОВЕСЪ. Площадь пашни подъ посѣвомъ по даннымъ Центр. Стат. Комитета. | Урожайность по даннымъ: Центр. Стат. Комитета за семилѣтіе (1883—1889). Средняя. | Колебанія. | Департамента Земледѣлія. За семилѣтіе (1883—1889). Средняя. | Колебанія. | Выведенная изъ показаній объ обыкновенномъ урожаѣ. Средняя. | Колебанія. | Принятый разрядъ урожайности. | ЯЧМЕНЬ. Площадь пашни подъ посѣвомъ по даннымъ Центр. Стат. Комитета. | Урожайность по даннымъ: Центр. Стат. Комитета за семилѣтіе (1883—1889). Средняя. | Колебанія. | Департамента Земледѣлія. За семилѣтіе (1883—1889). Средняя. | Колебанія. | Выведенная изъ показаній объ обыкновенномъ урожаѣ. Средняя. | Колебанія. | Принятый разрядъ урожайности. | ГРЕЧИХА. Площадь пашни подъ посѣвомъ по даннымъ Центр. Стат. Комитета. | Урожайность по даннымъ: Центр. Стат. Комитета за семилѣтіе (1883—1889). Средняя. | Колебанія. | Департамента Земледѣлія. За семилѣтіе (1883—1889). Средняя. | Колебанія. | Выведенная изъ показаній объ обыкновенномъ урожаѣ. Средняя. | Колебанія. | Принятый разрядъ урожайности. |
|---|---|---

I) СРЕДНІЕ УРОЖАИ ГЛАВНѢЙШИХЪ ХЛѢБОВЪ, ПО УѢЗДАМЪ.

а) По даннымъ Центральнаго Статистическаго Комитета и Департамента Земледѣлія.

ТАВРИЧЕСКАЯ. ТАМБОВСКАЯ.

Губерніи.	Уѣзды.	Категоріи хозяйствъ.	РОЖЬ. Площадь пашни подъ посѣвомъ по даннымъ Центр. Стат. Комитета.	Урожайность по даннымъ Центр. Стат. Комитета за семилѣтіе (1883—1889). Средняя.	Колебанія.	Департамента Земледѣлія. За семилѣтіе (1883—1889). Средняя.	Колебанія.	Выведенная изъ показаній объ обыкновенномъ урожаѣ. Средняя.	Колебанія.	Принятый разрядъ урожайности.
СМОЛЕНСКАЯ.	10. Сычевскій	Крест.	30020	5,6	3,6— 6,2	5,5	3,5— 7,0	5,5	4—10	III
		Владѣл.	1452	6,5	4,8— 7,4	6,9	5,0— 9,0	7,0	5—12	IV
		Вообще.	31472	5,6	3,6— 6,3	—	—	—	—	—
	11. Бѣльскій	Крест.	22130	5,8	5,1— 6,5	6,7	5,0—11,0	5,5	4— 7	III
		Владѣл.	5610	6,7	5,8— 7,5	7,3	6,0— 9,0	7,0	6— 9	IV
		Вообще.	27740	6,0	5,2— 6,7	—	—	—	—	—
	12. Порѣчскій	Крест.	28702	4,6	4,1— 4,8	4,6	4,0— 6,0	5,5	4— 7	II
		Владѣл.	2458	5,5	5,2— 6,2	5,8	5,0— 7,0	7,0	6— 9	III
		Вообще.	31160	4,6	4,2— 4,9	—	—	—	—	—
	1. Бердянскій	Крест.	45841	3,8	0,9— 7,9	3,3	1,0— 8,0	4,5	3— 7	I
		Владѣл.	2590	3,7	1,5— 8,3	3,9	1,5— 8,5	5,0	3— 7	I
		Вообще.	48431	3,0	0,9— 7,9	—	—	—	—	—
	2. Мелитопольскій	Крест.	87378	2,8	1,0— 6,6	3,1	1,0— 6,5	4,5	3— 7	I
		Владѣл.	14526	3,8	1,4— 7,6	3,8	1,5— 7,5	5,0	3— 7	I
		Вообще.	101904	2,9	1,0— 6,7	—	—	—	—	—
	3. Днѣпровскій	Крест.	79906	2,4	0,7— 5,5	2,8	0,7— 5,5	4,5	3— 7	I
		Владѣл.	25372	3,0	0,9— 6,4	3,2	0,7— 6,5	5,0	3— 7	I
		Вообще.	105278	2,5	0,7— 5,6	—	—	—	—	—
	4. Перекопскій	Крест.	1205	2,9	1,2— 6,2	2,9	1,0— 6,5	5,5	3,5— 6	I
		Владѣл.	4192	3,6	0,2— 7,5	3,6	0,2— 7,5	5,5	3,5—10	I
		Вообще.	5397	3,3	0,2— 7,3	—	—	—	—	—
	5. Евпаторійскій	Крест.	247	2,8	0,6— 5,0	2,9	0,5— 5,5	5,5	3,5— 6	II
		Владѣл.	1611	3,7	0,6— 7,0	2,5	0,5— 7,5	5,5	3,5—10	II
		Вообще.	1858	3,5	0,6— 7,3	—	—	—	—	—
	6. Симферопольскій	Крест.	1446	4,2	2,1— 8,2	4,5	2,5— 9,0	5,5	3,5— 6	II
		Владѣл.	5572	5,2	2,2— 6,7	5,3	2,2— 9,0	5,5	3,5—10	II
		Вообще.	7018	5,0	2,2— 8,5	—	—	—	—	—
	7. Ѳеодосійскій	Крест.	257	3,4	1,9— 5,3	3,3	2,0— 5,5	5,5	3,5— 6	II
		Владѣл.	2422	4,6	2,0— 6,1	4,6	2,0— 7,0	5,5	3,5—10	II
		Вообще.	2679	4,4	2,0— 6,9	—	—	—	—	—
	8. Ялтинскій	Крест.	108	5,8	3,6— 8,3	6,6	3,5— 9,0	5,5	3,5— 6	—
		Владѣл.	8	6,3	1,1—11,6	7,3	4,0—11,3	5,5	3,5—10	—
		Вообще.	116	6,0	3,6— 9,0	—	—	—	—	—
	1. Козловскій	Крест.	101293	5,4	3,6— 6,8	5,6	3,5— 7,3	7,0	5—10	III
		Владѣл.	41293	6,5	4,7— 8,1	6,9	4,7— 9,1	8,0	5—11	IV
		Вообще.	142586	5,7	4,1— 7,1	—	—	—	—	—
	2. Лебедянскій	Крест.	52582	5,5	3,4— 6,3	5,8	3,5— 7,1	7,0	5—10	III
		Владѣл.	11649	6,3	4,6— 7,8	7,1	4,5— 9,1	8,0	5—11	IV
		Вообще.	64231	5,7	3,6— 7,1	—	—	—	—	—
	3. Липецкій	Крест.	50254	5,2	3,6— 7,1	5,2	3,5— 7,1	7,0	5—10	III
		Владѣл.	11963	6,9	4,6— 9,6	7,2	4,5—10,1	8,0	5—11	IV
		Вообще.	62217	5,7	3,8— 7,5	—	—	—	—	—
	4. Тамбовскій	Крест.	107300	5,4	3,0— 7,1	5,9	3,0— 8,1	7,0	5—10	III
		Владѣл.	53903	6,9	4,1— 8,5	7,2	4,0—10,1	8,0	5—11	IV
		Вообще.	161203	5,9	3,4— 7,5	—	—	—	—	—
	5. Кирсановскій	Крест.	73042	5,8	3,6— 7,8	6,0	4,0— 8,0	6,5	5—10	IV
		Владѣл.	67799	6,5	4,0— 9,1	7,1	5,0— 9,1	7,5	5—10	IV
		Вообще.	140841	6,1	3,8— 8,3	—	—	—	—	—
	6. Борисоглѣбскій	Крест.	98473	5,1	2,9— 8,4	6,4	3,0— 8,3	6,5	5—10	IV
		Владѣл.	24003	7,0	3,9— 9,6	7,5	4,0—10,6	7,5	5—10	IV
		Вообще.	122476	6,1	3,1— 8,9	—	—	—	—	—
	7. Усманскій	Крест.	65942	5,4	2,3— 7,5	5,5	2,5— 8,0	7,0	5—10	III
		Владѣл.	13597	7,1	3,4— 9,4	7,5	3,5—11,0	8,0	5—11	IV
		Вообще.	79539	5,7	2,4— 7,9	—	—	—	—	—
	8. Моршанскій	Крест.	69404	5,5	4,2— 7,2	5,6	4,0— 8,0	6,0	4— 8	III
		Владѣл.	39458	6,5	5,2— 8,5	6,8	5,0— 9,0	6,5	5— 9	IV
		Вообще.	108862	6,1	4,6— 7,6	—	—	—	—	—
	9. Шацкій	Крест.	39013	5,1	3,9— 6,2	5,1	4,0— 6,0	6,0	4— 8	III
		Владѣл.	28340	6,0	5,0— 7,1	6,2	5,0— 7,0	6,5	5— 9	III
		Вообще.	67353	5,5	4,4— 6,6	—	—	—	—	—
	10. Спасскій	Крест.	41229	4,6	3,6— 5,8	4,8	3,5— 6,0	6,0	4— 8	III
		Владѣл.	9275	5,5	4,8— 5,9	5,8	5,0— 7,0	6,5	5— 9	III
		Вообще.	50504	4,8	3,9— 6,0	—	—	—	—	—

Губерніи.	Уѣзды.	Категоріи хозяйствъ.	ОЗИМАЯ ПШЕНИЦА. Площадь пашни подъ посѣвомъ по даннымъ Центр. Стат. Комитета.	Урожайность по даннымъ Центр. Стат. Комитета за семилѣтіе (1883—1889). Средняя.	Колебанія.	Департамента Земледѣлія. За семилѣтіе (1883—1889). Средняя.	Колебанія.	Выведенная изъ показаній объ обыкновенномъ урожаѣ. Средняя.	Колебанія.	Принятый разрядъ урожайности.
СМОЛЕНСКАЯ.	10. Сычевскій	Крест.	—	—	—	—	—	—	—	—
		Владѣл.	—	—	—	—	—	—	—	—
		Вообще.	—	—	—	—	—	—	—	—
	11. Бѣльскій	Крест.	—	—	—	—	—	—	—	—
		Владѣл.	—	—	—	—	—	—	—	—
		Вообще.	—	—	—	—	—	—	—	—
	12. Порѣчскій	Крест.	—	—	—	—	—	—	—	—
		Владѣл.	—	—	—	—	—	—	—	—
		Вообще.	—	—	—	—	—	—	—	—
	1. Бердянскій	Крест.	33824	3,3	1,0— 9,4	3,4	1,0— 9,5	4	3— 6	I
		Владѣл.	3560	3,6	0,7— 9,9	3,8	0,7—10,0	4	3— 6	I
		Вообще.	39384	3,4	0,9— 9,5	—	—	—	—	—
	2. Мелитопольскій	Крест.	34538	3,1	0,8— 8,2	3,2	1,0— 8,2	4	3— 6	I
		Владѣл.	8785	3,8	1,0— 9,2	3,8	1,0— 9,2	4	3— 6	I
		Вообще.	43323	3,2	0,8— 8,4	—	—	—	—	—
	3. Днѣпровскій	Крест.	5282	2,5	0,4— 6,7	2,6	0,5— 6,7	4	3— 6	I
		Владѣл.	5518	2,9	0,5— 7,9	3,0	0,5— 8,0	4	3— 6	I
		Вообще.	10800	2,7	0,4— 7,3	—	—	—	—	—
	4. Перекопскій	Крест.	7529	3,7	0,2— 9,2	4,0	0,2— 9,5	6	4— 7,5	II
		Владѣл.	26925	4,6	0,7— 9,6	4,9	0,7—10,0	6	5— 7,5	II
		Вообще.	34454	4,5	0,6— 9,3	—	—	—	—	—
	5. Евпаторійскій	Крест.	3074	3,7	0,9— 7,6	3,5	1,0— 7,0	6	4— 7,5	II
		Владѣл.	12677	4,3	1,1— 9,3	4,3	1,2— 9,5	6	5— 7,5	II
		Вообще.	15751	4,2	1,1— 8,5	—	—	—	—	—
	6. Симферопольскій	Крест.	4773	4,3	2,0— 8,4	4,2	2,0— 8,5	6	4— 7,6	II
		Владѣл.	15437	4,4	2,1— 7,5	4,5	2,0— 7,5	6	5— 7,5	II
		Вообще.	20230	4,4	2,1— 7,8	—	—	—	—	—
	7. Ѳеодосійскій	Крест.	3475	4,3	2,2— 7,1	4,5	2,2— 7,0	6	4— 7,5	II
		Владѣл.	21131	4,6	1,9— 7,4	5,1	2,0— 8,0	6	6— 7,5	II
		Вообще.	24606	4,6	2,0— 7,3	—	—	—	—	—
	8. Ялтинскій	Крест.	466	6,1	4,6— 8,2	5,9	4,5— 8,2	—	—	IV
		Владѣл.	114	6,7	4,6—10,0	6,4	4,5—10,0	—	—	V
		Вообще.	580	6,2	4,7— 8,2	—	—	—	—	—
	1. Козловскій	Крест.	142	6,1	3,2— 9,5	6,1	3,0— 9,5	6	3— 8	V
		Владѣл.	4773	5,8	4,1— 8,2	6,2	4,0—10,0	6,5	4—10	II
		Вообще.	4915	5,9	4,1— 8,2	—	—	—	—	—
	2. Лебедянскій	Крест.	1490	5,9	2,8— 7,7	5,9	3,0— 7,7	6	3— 8	IV
		Владѣл.	3743	6,3	3,0— 8,4	6,9	3,0— 8,5	6,5	4—10	IV
		Вообще.	5233	6,4	3,0— 8,2	—	—	—	—	—
	3. Липецкій	Крест.	1039	7,3	4,5—10,0	7,6	5,0— 9,0	6	3— 8	IV
		Владѣл.	3852	6,4	2,5— 9,6	6,8	2,5— 9,0	6,5	4—10	IV
		Вообще.	4891	6,4	2,5— 9,6	—	—	—	—	—
	4. Тамбовскій	Крест.	26	5,6	2,5— 9,9	5,6	2,5—10,0	6	3— 8	—
		Владѣл.	10335	6,0	3,2—10,4	6,3	3,0—11,0	6,5	4—10	III
		Вообще.	10361	6,0	3,2—10,4	—	—	—	—	—
	5. Кирсановскій	Крест.	—	4,4	3,0— 5,7	4,9	3,0— 6,0	—	6	—
		Владѣл.	4628	5,5	4,2— 8,1	5,8	4,5— 8,3	6,5	4—10	III
		Вообще.	4628	5,5	4,2— 8,1	—	—	—	—	—
	6. Борисоглѣбскій	Крест.	23	3,9	1,0— 7,3	3,1	1,0— 5,3	—	6	—
		Владѣл.	2229	5,3	2,4—10,9	5,4	2,5—11,0	6,5	4—10	II
		Вообще.	2252	5,3	2,4—10,9	—	—	—	—	—
	7. Усманскій	Крест.	—	5,0	—	4,5	4,0— 5,0	6	3— 8	—
		Владѣл.	6121	6,1	1,5— 9,7	6,2	1,5—10,0	6,5	4—10	III
		Вообще.	6121	6,1	1,5— 9,7	—	—	—	—	—
	8. Моршанскій	Крест.	—	5,8	3,9— 7,7	5,9	4,0— 7,7	—	6	—
		Владѣл.	2052	6,0	4,5— 9,2	5,8	2,0— 9,2	6	4— 8	III
		Вообще.	2052	6,0	4,5— 9,2	—	—	—	—	—
	9. Шацкій	Крест.	—	—	—	—	—	—	—	—
		Владѣл.	—	—	—	—	—	—	—	—
		Вообще.	—	—	—	—	—	—	—	—
	10. Спасскій	Крест.	—	—	—	—	—	—	—	—
		Владѣл.	—	—	—	—	—	—	—	—
		Вообще.	—	—	—	—	—	—	—	—

Губерніи.	Уѣзды.	Категоріи хозяйствъ.	ЯРОВАЯ ПШЕНИЦА. Площадь пашни подъ посѣвомъ по даннымъ Центр. Стат. Комитета.	Урожайность по даннымъ Центр. Стат. Комитета за семилѣтіе (1883—1889). Средняя.	Колебанія.	Департамента Земледѣлія. За семилѣтіе (1883—1889). Средняя.	Колебанія.	Выведенная изъ показаній объ обыкновенномъ урожаѣ. Средняя.	Колебанія.	Принятый разрядъ урожайности.
СМОЛЕНСКАЯ.	10. Сычевскій	Крест.	—	—	—	—	—	—	—	—
		Владѣл.	—	—	—	—	—	—	—	—
		Вообще.	—	—	—	—	—	—	—	—
	11. Бѣльскій	Крест.	—	—	—	—	—	—	—	—
		Владѣл.	—	—	—	—	—	—	—	—
		Вообще.	—	—	—	—	—	—	—	—
	12. Порѣчскій	Крест.	939	3,7	2,2— 4,6	3,6	2,5— 4,5	—	9,0	III
		Владѣл.	42	3,9	2,0— 5,2	3,8	2,0— 5,0	6,5	4,0— 9,0	—
		Вообще.	981	3,7	2,3— 4,6	—	—	—	—	—
	1. Бердянскій	Крест.	220208	3,0	1,5— 4,3	3,1	1,5— 4,5	3,5	2,0— 5,0	I
		Владѣл.	9428	3,4	1,9— 5,0	3,7	2,0— 5,0	4,0	2,0— 5,0	I
		Вообще.	229636	3,0	1,5— 4,3	—	—	—	—	—
	2. Мелитопольскій	Крест.	232433	2,3	0,9— 3,8	2,4	1,0— 4,0	3,5	2,0— 5,0	I
		Владѣл.	23501	2,7	0,9— 4,5	2,9	1,0— 4,5	4,0	2,0— 5,0	I
		Вообще.	255934	2,4	0,9— 3,8	—	—	—	—	—
	3. Днѣпровскій	Крест.	58652	1,9	0,7— 4,1	2,0	0,75—4,0	3,5	2,0— 5,0	I
		Владѣл.	19240	2,2	0,7— 4,4	2,3	0,75—4,5	4,0	2,0— 5,0	I
		Вообще.	77892	2,0	0,7— 4,2	—	—	—	—	—
	4. Перекопскій	Крест.	327	2,0	0,0— 6,9	2,2	0,0— 7,0	5,0	5,0— 5,0	I
		Владѣл.	1187	2,8	0,5— 6,8	3,2	0,5— 7,0	6,0	5,0— 7,0	I
		Вообще.	1514	2,4	0,6— 6,8	—	—	—	—	—
	5. Евпаторійскій	Крест.	6	2,2	1,0— 3,5	2,4	1,0— 3,5	5,0	5,0— 5,0	—
		Владѣл.	1198	2,6	0,3— 5,8	2,9	0,25—6,0	6,0	5,0— 5,7	II
		Вообще.	1204	2,6	0,3— 5,8	—	—	—	—	—
	6. Симферопольскій	Крест.	186	4,1	1,7—13,0	2,4	1,75— 2,1	5,0	5,0— 5,0	II
		Владѣл.	1074	3,3	0,5— 7,0	3,5	0,5— 7,0	6,0	5,0— 7,0	II
		Вообще.	1260	3,6	0,8— 7,9	—	—	—	—	—
	7. Ѳеодосійскій	Крест.	790	3,1	2,0— 6,3	2,7	0,0— 5,5	5,0	5,0— 5,0	II
		Владѣл.	3270	3,8	1,6— 6,5	4,1	1,5— 6,5	6,0	5,0— 7,0	II
		Вообще.	4060	3,8	1,6— 6,5	—	—	—	—	—
	8. Ялтинскій	Крест.	—	—	—	—	—	—	—	—
		Владѣл.	—	—	—	—	—	—	—	—
		Вообще.	—	—	—	—	—	—	—	—
	1. Козловскій	Крест.	—	—	—	—	—	—	—	—
		Владѣл.	—	—	—	—	—	—	—	—
		Вообще.	—	—	—	—	—	—	—	—
	2. Лебедянскій	Крест.	—	—	—	—	—	—	—	—
		Владѣл.	—	—	—	—	—	—	—	—
		Вообще.	—	—	—	—	—	—	—	—
	3. Липецкій	Крест.	—	—	—	—	—	—	—	—
		Владѣл.	—	—	—	—	—	—	—	—
		Вообще.	—	—	—	—	—	—	—	—
	4. Тамбовскій	Крест.	30	4,2	3,0— 8,4	4,3	2,5— 8,4	—	—	—
		Владѣл.	6476	3,9	1,7— 6,4	3,9	1,75—6,5	5,5	4,0— 6,0	II
		Вообще.	6506	3,9	1,7— 6,4	—	—	—	—	—
	5. Кирсановскій	Крест.	26	4,6	2,2— 7,6	3,3	2,0— 4,3	6,0	5,0— 6,0	—
		Владѣл.	1943	5,1	2,9— 6,3	4,7	3,0— 6,3	6,0	3,0— 8,0	II
		Вообще.	1969	5,1	2,9— 6,3	—	—	—	—	—
	6. Борисоглѣбскій	Крест.	570	3,6	1,9— 6,1	3,5	2,75—5,5	6,0	5,0— 6,0	II
		Владѣл.	8217	4,1	2,2— 6,3	4,0	2,25—6,0	6,0	3,0— 8,0	II
		Вообще.	8787	4,1	2,0— 6,8	—	—	—	—	—
	7. Усманскій	Крест.	—	2,2	— 2,2	2,25	—2,25	—	—	—
		Владѣл.	845	4,5	2,3— 7,0	4,2	2,5— 6,5	5,5	4,0— 6,0	II
		Вообще.	845	4,5	2,3— 7,0	—	—	—	—	—
	8. Моршанскій	Крест.	—	—	—	—	—	—	—	—
		Владѣл.	—	—	—	—	—	—	—	—
		Вообще.	—	—	—	—	—	—	—	—
	9. Шацкій	Крест.	—	—	—	—	—	—	—	—
		Владѣл.	—	—	—	—	—	—	—	—
		Вообще.	—	—	—	—	—	—	—	—
	10. Спасскій	Крест.	—	—	—	—	—	—	—	—
		Владѣл.	—	—	—	—	—	—	—	—
		Вообще.	—	—	—	—	—	—	—	—

Губерніи.	Уѣзды.	Категоріи хозяйствъ.	ОВЕСЪ. Площадь пашни подъ посѣвомъ по даннымъ Центр. Стат. Комитета.	Урожайность по даннымъ Центр. Стат. Комитета за семилѣтіе (1883—1889). Средняя.	Колебанія.	Департамента Земледѣлія. За семилѣтіе (1883—1889). Средняя.	Колебанія.	Выведенная изъ показаній объ обыкновенномъ урожаѣ. Средняя.	Колебанія.	Принятый разрядъ урожайности.
СМОЛЕНСКАЯ.	10. Сычевскій	Крест.	16808	7,5	1,9—10,4	7,3	2,0—10,5	8,5	6— 12	IV
		Владѣл.	1237	8,2	2,4—10,7	8,3	2,5—11,0	9,5	7— 15	IV
		Вообще.	18045	7,5	1,9—10,4	—	—	—	—	—
	11. Бѣльскій	Крест.	16052	7,8	2,1—10,4	9,4	2,0—19,0	10	6— 12	V
		Владѣл.	4543	8,3	3,2—10,2	9,2	3,5—14,0	11	9— 15	V
		Вообще.	20595	7,9	2,3—10,4	—	—	—	—	—
	12. Порѣчскій	Крест.	19207	6,9	3,5— 8,7	6,7	3,5— 8,7	10	6— 12	IV
		Владѣл.	1988	7,7	3,9— 9,6	7,6	4,0— 9,5	11	9— 15	IV
		Вообще.	21195	6,9	3,5— 8,8	—	—	—	—	—
	1. Бердянскій	Крест.	19997	6,4	2,4—11,9	6,9	2,5—12,0	6,5	5— 8	III
		Владѣл.	1003	7,3	3,3—11,6	7,7	3,5—12,0	7,5	5— 10	III
		Вообще.	21000	6,4	2,4—11,9	—	—	—	—	—
	2. Мелитопольскій	Крест.	2867	5,4	1,9— 9,1	5,7	2,0— 9,0	6,5	5— 8	III
		Владѣл.	1673	6,4	2,1—11,6	6,9	2,5—12,0	7,5	5— 10	III
		Вообще.	4540	5,8	2,0—10,1	—	—	—	—	—
	3. Днѣпровскій	Крест.	3259	3,9	1,2— 7,6	4,0	1,5— 7,6	6,5	5— 8	I
		Владѣл.	1423	4,8	1,3— 7,7	4,9	1,5— 7,7	7,5	5— 10	I
		Вообще.	4682	4,1	1,2— 7,2	—	—	—	—	—
	4. Перекопскій	Крест.	1847	3,6	1,7— 7,9	3,8	1,7— 8,4	6	5— 8,5	I
		Владѣл.	6407	4,4	0,9—12,6	4,7	1,0—12,5	6	5—10	I
		Вообще.	8254	4,3	0,8—11,6	—	—	—	—	—
	5. Евпаторійскій	Крест.	943	3,9	0,7— 7,6	3,8	1,0— 7,5	6	5— 8,5	I
		Владѣл.	3315	4,1	0,8— 9,6	4,3	1,0— 9,5	6	5— 10	I
		Вообще.	4258	4,1	0,8— 8,7	—	—	—	—	—
	6. Симферопольскій	Крест.	2863	4,5	1,5— 8,3	4,7	1,5— 8,5	6	5— 8,5	I
		Владѣл.	10211	4,7	1,8— 7,4	5,0	2,0— 7,6	6	5— 10	I
		Вообще.	13074	4,7	1,7— 7,6	—	—	—	—	—
	7. Ѳеодосійскій	Крест.	1939	5,6	3,4— 9,1	5,9	3,5— 9,6	6	5— 8,5	III
		Владѣл.	8196	6,0	3,6—10,1	6,3	3,5—10,6	6	5— 10	II
		Вообще.	10135	5,9	3,7—10,6	—	—	—	—	—
	8. Ялтинскій	Крест.	121	5,7	4,0—10,5	5,8	4,0—10,5	—	—	—
		Владѣл.	—	9,5	—	9,5	—	—	—	—
		Вообще.	121	5,7	4,0—10,5	—	—	—	—	—
	1. Козловскій	Крест.	49309	8,6	6,4—11,3	9,4	6,5—13,0	9,5	6— 12	VI
		Владѣл.	28078	9,8	8,3—12,4	10,7	6,0—16,0	11	7— 18	VI
		Вообще.	77387	9,0	7,1—11,7	—	—	—	—	—
	2. Лебедянскій	Крест.	27284	6,9	3,9—10,2	6,7	3,5—10,2	9,5	6— 12	V
		Владѣл.	10506	8,6	5,7—11,8	8,5	4,5—12,0	11	7— 18	VI
		Вообще.	37790	7,4	4,4—10,6	—	—	—	—	—
	3. Липецкій	Крест.	21885	8,3	4,9—11,2	8,0	5,0—11,2	9,5	6— 12	V
		Владѣл.	7415	10,3	7,1—13,5	10,7	7,0—14,0	11	7— 18	VI
		Вообще.	29300	8,8	5,4—11,8	—	—	—	—	—
	4. Тамбовскій	Крест.	64397	7,4	4,4—10,2	8,5	5,0—14,0	9,5	6— 12	V
		Владѣл.	26980	9,7	6,5—12,9	10,7	7,0—16,0	11	7— 18	VI
		Вообще.	91377	8,3	5,0—11,0	—	—	—	—	—
	5. Кирсановскій	Крест.	33276	8,5	5,3—12,3	8,9	5,5—12,5	8,5	6— 10	V
		Владѣл.	23766	9,8	6,9—13,7	10,4	7,0—14,0	9,5	7— 15	VI
		Вообще.	57042	9,0	5,9—12,9	—	—	—	—	—
	6. Борисоглѣбскій	Крест.	55058	7,6	4,3—11,5	7,9	4,5—13,0	8,5	6— 10	IV
		Владѣл.	12423	8,5	4,9—12,2	8,4	5,5—12,2	9,5	7— 15	IV
		Вообще.	67481	7,8	4,4—11,6	—	—	—	—	—
	7. Усманскій	Крест.	40530	8,8	3,9—11,5	9,2	4,5—12,5	9,5	6— 12	VI
		Владѣл.	11338	11,2	5,7—14,7	11,9	6,0—16,0	11	7— 18	VI
		Вообще.	51868	9,3	4,3—12,1	—	—	—	—	—
	8. Моршанскій	Крест.	26032	7,6	4,5— 9,6	7,8	4,0— 9,5	8	5— 10	V
		Владѣл.	16701	9,0	5,6—11,0	9,4	5,5—11,0	9	7— 10	V
		Вообще.	42733	8,2	4,8—10,2	—	—	—	—	—
	9. Шацкій	Крест.	18638	6,2	3,7— 8,1	6,6	4,0— 8,0	8	5— 10	III
		Владѣл.	19052	7,4	4,7— 9,4	7,7	4,0— 9,5	9	7— 10	IV
		Вообще.	37690	6,8	4,2— 8,7	—	—	—	—	—
	10. Спасскій	Крест.	21904	6,3	3,9— 8,8	6,6	4,0— 9,0	8	5— 10	III
		Владѣл.	5762	7,3	3,9— 9,5	7,6	4,0—10,0	9	7— 10	IV
		Вообще.	27666	6,5	3,9— 8,9	—	—	—	—	—

Губерніи.	Уѣзды.	Категоріи хозяйствъ.	ЯЧМЕНЬ. Площадь пашни подъ посѣвомъ по даннымъ Центр. Стат. Комитета.	Урожайность по даннымъ Центр. Стат. Комитета за семилѣтіе (1883—1889). Средняя.	Колебанія.	Департамента Земледѣлія. За семилѣтіе (1883—1889). Средняя.	Колебанія.	Выведенная изъ показаній объ обыкновенномъ урожаѣ. Средняя.	Колебанія.	Принятый разрядъ урожайности.
СМОЛЕНСКАЯ.	10. Сычевскій	Крест.	4579	4,6	1,2— 6,7	4,7	1,0— 7,0	7,0	5,0— 9,0	II
		Владѣл.	382	5,4	1,5— 6,7	5,4	1,5— 8,5	8,0	6,0—10,0	II
		Вообще.	4961	4,6	1,2— 6,8	—	—	—	—	—
	11. Бѣльскій	Крест.	2538	5,0	1,4— 6,9	5,5	1,5—10,0	—	7,0— 8,0	II
		Владѣл.	674	5,5	1,9— 7,1	5,8	2,0— 9,0	—	7,0—13,0	II
		Вообще.	3212	5,1	1,6— 6,9	—	—	—	—	—
	12. Порѣчскій	Крест.	6126	3,9	1,4— 5,3	4,1	1,5— 6,0	—	7,0— 8,0	I
		Владѣл.	343	5,2	2,2— 7,0	5,6	2,0— 9,0	—	7,0—13,0	II
		Вообще.	6469	4,0	1,5— 5,6	—	—	—	—	—
	1. Бердянскій	Крест.	94870	5,1	2,4— 8,1	5,3	2,5— 8,0	5,5	4,0— 6,0	II
		Владѣл.	3520	5,7	3,2— 9,4	6,2	3,0— 9,5	6,0	4,0— 7,5	II
		Вообще.	98390	5,1	2,4— 8,2	—	—	—	—	—
	2. Мелитопольскій	Крест.	76310	4,3	2,3— 6,9	4,7	2,2— 7,0	5,5	4,0— 6,0	I
		Владѣл.	9978	5,4	2,5— 8,7	6,0	2,5— 9,0	6,0	4,0— 7,5	II
		Вообще.	86288	4,4	1,9— 6,9	—	—	—	—

I) СРЕДНІЕ УРОЖАИ ГЛАВНѢЙШИХЪ ХЛѢБОВЪ, ПО УѢЗДАМЪ.

а) По даннымъ Центральнаго Статистическаго Комитета и Департамента Земледѣлія.

ГУБЕРНІИ.	УѢЗДЫ.	Категоріи хозяйствъ.	РОЖЬ. Площадь пашни подъ посѣвомъ по даннымъ Центр. Стат. Комитета.	РОЖЬ. Урожайность по даннымъ: Центр. Стат. Комитета за семилѣтіе (1883—1889). Средняя.	Колебанія.	Департамента Земледѣлія. За семилѣтіе (1883—1889). Средняя.	Колебанія.	Выведенная изъ показаній объ обыкновенномъ урожаѣ. Средняя.	Колебанія.	Принятый разрядъ урожайности.	ОЗИМАЯ ПШЕНИЦА. Площадь пашни подъ посѣвомъ по даннымъ Центр. Стат. Комитета.	Урожайность по даннымъ: Центр. Стат. Комитета за семилѣтіе (1883—1889). Средняя.	Колебанія.	Департамента Земледѣлія. За семилѣтіе (1883—1889). Средняя.	Колебанія.	Выведенная изъ показаній объ обыкновенномъ урожаѣ. Средняя.	Колебанія.	Принятый разрядъ урожайности.	ЯРОВАЯ ПШЕНИЦА. Площадь пашни подъ посѣвомъ по даннымъ Центр. Стат. Комитета.	Урожайность по даннымъ: Центр. Стат. Комитета за семилѣтіе (1883—1889). Средняя.	Колебанія.	Департамента Земледѣлія. За семилѣтіе (1883—1889). Средняя.	Колебанія.	Выведенная изъ показаній объ обыкновенномъ урожаѣ. Средняя.	Колебанія.	Принятый разрядъ урожайности.	ОВЕСЪ. Площадь пашни подъ посѣвомъ по даннымъ Центр. Стат. Комитета.	Урожайность по даннымъ: Центр. Стат. Комитета за семилѣтіе (1883—1889). Средняя.	Колебанія.	Департамента Земледѣлія. За семилѣтіе (1883—1889). Средняя.	Колебанія.	Выведенная изъ показаній объ обыкновенномъ урожаѣ. Средняя.	Колебанія.	Принятый разрядъ урожайности.	ЯЧМЕНЬ. Площадь пашни подъ посѣвомъ по даннымъ Центр. Стат. Комитета.	Урожайность по даннымъ: Центр. Стат. Комитета за семилѣтіе (1883—1889). Средняя.	Колебанія.	Департамента Земледѣлія. За семилѣтіе (1883—1889). Средняя.	Колебанія.	Выведенная изъ показаній объ обыкновенномъ урожаѣ. Средняя.	Колебанія.	Принятый разрядъ урожайности.	ГРЕЧИХА. Площадь пашни подъ посѣвомъ по даннымъ Центр. Стат. Комитета.	Урожайность по даннымъ: Центр. Стат. Комитета за семилѣтіе (1883—1889). Средняя.	Колебанія.	Департамента Земледѣлія. За семилѣтіе (1883—1889). Средняя.	Колебанія.	Выведенная изъ показаній объ обыкновенномъ урожаѣ. Средняя.	Колебанія.	Принятый разрядъ урожайности.
ТАМБОВСКАЯ.	11. Елатомскій.	Крест.	29178	5,1	4,5— 6,0	5,3	4,0— 7,0	5,5	4— 7	III	—	—	—	—	—	—	—	—	—	—	—	—	—	—	—	—	—	—	—	13495	7,2	5,1— 8,6	7,3	5,0— 8,5	8	6—12	III	577	4,8	2,7— 7,9	5,1	2,7— 8,0	—	—	I	4131	2,6	1,3— 4,2	2,5	1,5— 4,0	7,0	4,0— 9,0	I
		Владѣл.	17078	5,6	4,9— 6,0	5,7	4,5— 7,0	5,5	5— 9	III	—	—	—	—	—	—	—	—	—	—	—	—	—	—	—	—	—	—	—	12181	7,6	5,7— 9,1	7,9	6,0— 9,0	10		III	114	4,1	1,4— 9,5	4,8	2,5— 9,5	—	—	I	1044	3,3	0,9— 5,9	3,1	1,0— 6,0	7,5	5,0— 9,0	I
		Вообще.	46256	5,4	4,8— 6,0	—	—	—	—	—	—	—	—	—	—	—	—	—	—	—	—	—	—	—	—	—	—	—	—	25676	7,4	5,4— 8,8	—	—	—	—	—	691	4,7	2,6— 8,2	—	—	—	—	—	5175	2,8	1,2— 4,2	—	—	—	—	—
	12. Темниковскій.	Крест.	30535	4,4	3,6— 5,1	4,5	4,0— 5,0	5,3	4— 7	III	—	—	—	—	—	—	—	—	—	—	—	—	—	—	—	—	—	—	—	15325	6,2	3,5— 8,2	6,1	4,0— 8,2	8	6—12	III	—	—	—	—	—	—	—	—	4563	2,5	1,4— 4,2	2,6	1,5— 4,0	7,0	4,0— 9,0	I
		Владѣл.	12194	4,5	4,2— 5,3	4,8	4,2— 5,5	5,5	5— 9	II	—	—	—	—	—	—	—	—	—	—	—	—	—	—	—	—	—	—	—	8819	6,3	3,6— 8,8	6,3	4,0— 9,0	10		III	—	—	—	—	—	—	—	—	747	2,5	1,2— 3,8	2,7	1,25—4,0	7,5	5,0— 9,0	I
		Вообще.	42729	4,4	4,0— 5,2	—	—	—	—	—	—	—	—	—	—	—	—	—	—	—	—	—	—	—	—	—	—	—	—	24144	6,2	3,5— 8,2	—	—	—	—	—	—	—	—	—	—	—	—	5310	2,5	1,5— 4,1	—	—	—	—	—
	1. Ржевскій.	Крест.	32852	3,8	3,1— 4,7	4,2	3,0— 6,5	4,0	3— 6	II	—	—	—	—	—	—	—	—	—	—	—	—	—	—	—	—	—	—	—	25752	6,1	2,9— 7,9	6,5	3,0—10,0	7	5— 9	III	4679	4,1	1,2— 5,5	4,1	1,5— 5,5	5,5	4,0— 8,0	I	—	—	—	—	—	—	—	—
		Владѣл.	3608	5,4	4,2— 6,7	6,2	4,0— 9,5	6,5	4— 8	III	—	—	—	—	—	—	—	—	—	—	—	—	—	—	—	—	—	—	—	3985	7,9	4,0— 9,7	7,5	2,0—12,0	9	5—15	IV	450	4,9	2,1— 7,1	5,2	2,0— 8,0	7,0	3,0—10,0	I	—	—	—	—	—	—	—	—
		Вообще.	36460	4,0	3,2— 4,8	—	—	—	—	—	—	—	—	—	—	—	—	—	—	—	—	—	—	—	—	—	—	—	—	29737	6,3	3,0— 8,2	—	—	—	—	—	5129	4,1	1,3— 5,6	—	—	—	—	—	—	—	—	—	—	—	—	—	—
	2. Зубцовскій.	Крест.	27339	4,7	3,2— 5,7	4,5	3,5— 5,5	4,0	3— 6	III	—	—	—	—	—	—	—	—	—	—	—	—	—	—	—	—	—	—	—	14001	7,0	2,2— 9,8	6,9	2,5—10,0	7	5— 9	IV	4312	4,3	1,6— 6,0	4,2	1,5— 6,2	5,5	4,0— 8,0	I	—	—	—	—	—	—	—	—
		Владѣл.	3284	6,3	4,3— 7,6	6,3	4,5— 7,5	6,5	4— 8	III	—	—	—	—	—	—	—	—	—	—	—	—	—	—	—	—	—	—	—	2589	7,7	4,0— 9,9	7,5	4,0—10,0	9	5—15	V	527	5,6	2,3— 8,2	5,6	2,5— 8,3	7,0	3,0—10,0	I	—	—	—	—	—	—	—	—
		Вообще.	30677	4,8	3,5— 5,9	—	—	—	—	—	—	—	—	—	—	—	—	—	—	—	—	—	—	—	—	—	—	—	—	16590	7,1	2,5— 9,8	—	—	—	—	—	4839	4,5	1,6— 6,2	—	—	—	—	—	—	—	—	—	—	—	—	—	—
	3. Старицкій.	Крест.	32736	4,2	3,1— 5,1	4,1	3,0— 5,0	4,0	3— 6	II	—	—	—	—	—	—	—	—	—	—	—	—	—	—	—	—	—	—	—	22900	7,1	2,8— 9,3	7,0	3,0— 9,5	7	5— 9	IV	4870	4,9	2,1— 6,7	4,5	2,0— 6,5	5,5	4,0— 8,0	II	394	3,2	0,9— 5,4	3,4	1,0— 5,5	—	—	II
		Владѣл.	4629	5,5	4,1— 6,5	5,9	4,0— 7,5	6,5	4— 8	III	—	—	—	—	—	—	—	—	—	—	—	—	—	—	—	—	—	—	—	4030	8,2	4,3—10,2	8,8	4,5—12,5	9	5—15	V	701	5,9	2,9— 8,6	6,0	3,0— 8,5	7,0	3,0—10,0	II	297	3,5	1,4— 6,2	4,8	1,5— 9,0	—	—	II
		Вообще.	37365	4,3	3,3— 5,3	—	—	—	—	—	—	—	—	—	—	—	—	—	—	—	—	—	—	—	—	—	—	—	—	26930	7,3	5,0— 9,4	—	—	—	—	—	5571	5,0	2,2— 6,7	—	—	—	—	—	691	3,3	1,1— 5,0	—	—	—	—	—
	4. Новоторжскій.	Крест.	35113	4,2	3,1— 5,5	4,2	3,0— 5,5	4,0	3— 6	II	—	—	—	—	—	—	—	—	—	—	—	—	—	—	—	—	—	—	—	26206	6,6	3,1— 8,5	6,6	3,0— 8,5	7	5— 9	IV	4420	5,3	2,3— 7,3	5,5	2,5— 7,5	5,5	4,0— 8,0	II	334	3,6	0,5— 6,4	2,7	0,5— 5,0	—	—	II
		Владѣл.	5166	5,7	4,5— 7,9	6,3	4,5— 9,0	6,5	4— 8	III	—	—	—	—	—	—	—	—	—	—	—	—	—	—	—	—	—	—	—	4647	8,5	4,3—10,3	9,1	4,5—12,0	9	5—15	V	840	5,8	2,6— 8,0	6,4	2,5—10,0	7,0	3,0—10,0	II	185	4,2	1,0— 5,7	4,0	1,0— 6,0	—	—	II
		Вообще.	40279	4,4	3,3— 5,8	—	—	—	—	—	—	—	—	—	—	—	—	—	—	—	—	—	—	—	—	—	—	—	—	30853	6,9	3,3— 8,8	—	—	—	—	—	5260	5,5	2,4— 7,3	—	—	—	—	—	519	3,8	0,6— 6,2	—	—	—	—	—
	5. Тверской.	Крест.	25943	5,1	3,6— 6,9	5,2	3,5— 7,0	4,0	3— 6	III	—	—	—	—	—	—	—	—	—	—	—	—	—	—	—	—	—	—	—	17200	7,3	4,6— 9,6	7,5	4,5—10,0	7	5— 9	VI	3684	5,4	1,7— 7,7	5,4	1,5— 7,5	5,5	4,0— 8,0	II	375	3,7	1,0— 6,6	3,2	1,0— 6,5	—	—	II
		Владѣл.	2770	6,1	3,4— 7,7	6,6	3,5— 8,5	6,5	4— 8	IV	—	—	—	—	—	—	—	—	—	—	—	—	—	—	—	—	—	—	—	4015	9,1	7,1— 11,2	9,7	7,0—13,0	9	5—15	VI	539	6,0	3,0— 7,7	6,6	3,0— 9,5	7,0	3,0—10,0	II	73	3,2	1,1— 7,3	4,1	1,0— 8,8	—	—	—
		Вообще.	28713	5,2	3,6— 6,9	—	—	—	—	—	—	—	—	—	—	—	—	—	—	—	—	—	—	—	—	—	—	—	—	21215	7,7	5,1— 9,9	—	—	—	—	—	4223	5,5	2,1— 7,6	—	—	—	—	—	448	3,0	0,5— 6,2	—	—	—	—	—
	6. Корчевскій.	Крест.	19070	5,0	2,9— 6,4	4,9	3,0— 6,5	5,0	4— 9	III	—	—	—	—	—	—	—	—	—	—	—	—	—	—	—	—	—	—	—	14930	7,5	4,3—10,3	7,5	4,5—11,0	9	6—14	V	733	7,1	2,9— 9,4	7,0	3,0— 9,5	7,0	4,0—10,0	III	—	—	—	—	—	—	—	—
		Владѣл.	1931	6,2	3,6— 7,7	6,2	3,5— 8,0	7,0	6—10	III	—	—	—	—	—	—	—	—	—	—	—	—	—	—	—	—	—	—	—	1579	8,5	6,2—10,4	8,5	6,0—11,0	12	10—15	VI	54	6,4	3,3— 8,3	6,4	3,5— 9,0	9,0	6,0—11,0	III	—	—	—	—	—	—	—	—
		Вообще.	21001	5,0	3,0— 6,5	—	—	—	—	—	—	—	—	—	—	—	—	—	—	—	—	—	—	—	—	—	—	—	—	16509	7,6	4,5—10,3	—	—	—	—	—	787	7,0	2,9— 9,3	—	—	—	—	—	—	—	—	—	—	—	—	—	—
	7. Калязинскій.	Крест.	26985	4,9	2,8— 6,9	4,8	4,0— 7,0	5,0	4— 9	III	—	—	—	—	—	—	—	—	—	—	—	—	—	—	—	—	—	—	—	14738	7,3	4,1—10,0	7,5	4,0— 10,0	9	6—14	IV	3371	5,8	2,9— 7,4	5,5	3,0— 7,0	7,0	4,0—10,0	III	—	—	—	—	—	—	—	—
		Владѣл.	1778	6,3	3,1— 7,9	6,3	3,0— 8,0	7,0	6—10	III	—	—	—	—	—	—	—	—	—	—	—	—	—	—	—	—	—	—	—	1471	8,7	5,5—10,5	8,8	5,5—11,5	12	10—15	VI	140	6,0	1,9— 8,5	6,0	2,0— 8,5	9,0	6,0—11,0	III	—	—	—	—	—	—	—	—
		Вообще.	28763	5,0	2,8— 7,0	—	—	—	—	—	—	—	—	—	—	—	—	—	—	—	—	—	—	—	—	—	—	—	—	16209	7,5	4,2—10,2	—	—	—	—	—	3511	5,8	2,9— 7,4	—	—	—	—	—	—	—	—	—	—	—	—	—	—
	8. Кашинскій.	Крест.	29048	5,7	3,8— 7,4	6,2	4,0—10,0	5,0	4— 9	IV	—	—	—	—	—	—	—	—	—	—	—	—	—	—	—	—	—	—	—	18341	8,8	5,4—11,1	9,9	5,5—18,0	9	6—14	VI	4152	6,4	4,0— 8,3	6,3	4,0— 8,5	7,0	4,0—10,0	III	—	—	—	—	—	—	—	—
		Владѣл.	3559	6,5	3,6— 8,8	6,8	3,5—10,0	7,0	6—10	IV	—	—	—	—	—	—	—	—	—	—	—	—	—	—	—	—	—	—	—	2477	9,9	6,0—12,6	10,5	6,0—15,0	12	10—15	VI	432	7,1	4,4—10,4	6,8	4,5—10,0	9,0	6,0—11,0	III	—	—	—	—	—	—	—	—
		Вообще.	32609	5,8	3,8— 7,6	—	—	—	—	—	—	—	—	—	—	—	—	—	—	—	—	—	—	—	—	—	—	—	—	20818	9,0	5,5—11,3	—	—	—	—	—	4584	6,5	4,0— 8,5	—	—	—	—	—	—	—	—	—	—	—	—	—	—
	9. Бѣжецкій.	Крест.	58565	5,0	3,8— 6,5	5,5	4,5— 9,0	5,0	4— 9	III	—	—	—	—	—	—	—	—	—	—	—	—	—	—	—	—	—	—	—	41193	7,9	5,2—10,1	8,3	5,0—14,0	9	6—14	V	9228	6,0	3,6— 8,0	6,2	3,5—10,0	7,0	4,0—10,0	III	566	3,3	0,7— 4,9	3,4	1,0— 5,0	—	—	II
		Владѣл.	4844	5,9	4,2— 7,1	7,0	4,5—12,5	7,0	6—10	IV	—	—	—	—	—	—	—	—	—	—	—	—	—	—	—	—	—	—	—	4482	8,8	5,7—10,9	10,3	6,0—18,0	12	10—15	VI	905	6,1	3,3— 7,8	7,0	3,5—13,0	9,0	6,0—11,0	III	167	4,8	2,1— 7,5	4,1	1,0— 7,5	—	—	II
		Вообще.	63409	5,1	3,8— 6,5	—	—	—	—	—	—	—	—	—	—	—	—	—	—	—	—	—	—	—	—	—	—	—	—	45675	8,0	5,3— 10,3	—	—	—	—	—	10133	6,0	3,6— 8,0	—	—	—	—	—	733	3,6	1,1— 5,0	—	—	—	—	—
	10. Весьегонскій.	Крест.	35596	4,0	3,2— 4,8	4,3	3,0— 7,0	3,5	2,5— 6	II	—	—	—	—	—	—	—	—	—	—	—	—	—	—	—	—	—	—	—	34212	7,3	5,7— 9,5	7,6	6,0— 9,5	6,5	3— 7,5	IV	4717	5,8	3,5— 6,9	6,0	3,5— 8,0	5,0	4,0— 8,0	III	—	—	—	—	—	—	—	—
		Владѣл.	5064	5,5	4,5— 6,5	6,2	4,5—11,0	6,0	4—10	III	—	—	—	—	—	—	—	—	—	—	—	—	—	—	—	—	—	—	—	4940	8,7	7,5—11,0	9,2	7,0—12,5	8,5	3—10	IV	471	6,7	3,5— 9,0	6,8	4,0— 9,0	6,5	4,0— 8,0	III	—	—	—	—	—	—	—	—
		Вообще.	40660	4,2	3,4— 5,0	—	—	—	—	—	—	—	—	—	—	—	—	—	—	—	—	—	—	—	—	—	—	—	—	39152	7,5	5,9— 9,7	—	—	—	—	—	5188	5,9	3,5— 7,1	—	—	—	—	—	—	—	—	—	—	—	—	—	—
	11. Вышневолоцкій.	Крест.	37486	3,8	2,8— 4,6	4,1	3,0— 7,0	3,5	2,5— 6	II	—	—	—	—	—	—	—	—	—	—	—	—	—	—	—	—	—	—	—	28068	5,6	2,9— 7,5	6,2	3,0— 9,5	6,5	3— 7,5	III	5488	4,7	1,6— 6,6	6,1	1,5—15,0	5,0	4,0— 8,0	II	607	3,0	1,6— 4,6	2,5	1,5— 6,0	3,5	2,0— 5,0	II
		Владѣл.	4723	5,0	4,3— 6,6	6,0	4,0—12,0	6,0	4—10	III	—	—	—	—	—	—	—	—	—	—	—	—	—	—	—	—	—	—	—	5435	7,3	4,8— 9,1	8,5	5,0—16,0	8,5	3—10	IV	579	5,3	2,0— 7,0	6,5	2,0—14,0	6,5	4,0— 8,0	II	160	4,1	1,3— 6,8	4,8	1,5—11,0	4,0	3,0— 6,0	II
		Вообще.	42209	4,0	3,0— 5,0	—	—	—	—	—	—	—	—	—	—	—	—	—	—	—	—	—	—	—	—	—	—	—	—	33503	5,9	3,2— 7,6	—	—	—	—	—	6067	4,7	1,6— 6,5	—	—	—	—	—	767	3,2	1,5— 5,0	—	—	—	—	—
	12. Осташковскій.	Крест.	23924	3,6	3,1— 4,2	3,8	3,0— 5,0	3,5	2,5— 6	II	—	—	—	—	—	—	—	—	—	—	—	—	—	—	—	—	—	—	—	9986	5,7	2,8— 7,2	6,0	3,0— 7,2	6,5	3— 7,5	III	8170	4,0	1,9— 5,3	4,1	2,0— 5,5	5,0	4,0— 8,0	I	618	3,0	1,8— 3,8	2,95	2,0 —3,75	3,5	2,0— 5,0	II
		Владѣл.	4103	4,8	4,2— 5,6	5,5	4,2— 9,0	6,0	4—10	III	—	—	—	—	—	—	—	—	—	—	—	—	—	—	—	—	—	—	—	3250	6,6	3,5— 8,3	7,1	3,5—11,0	8,5	3—10	III	1247	4,8	2,3— 6,4	5,1	2,5— 7,0	6,5	4,0— 8,0	I	87	2,9	2,1— 4,6	2,8	2,0— 3,5	4,0	3,0— 6,0	II
		Вообще.	28027	3,9	3,2— 4,4	—	—	—	—	—	—	—	—	—	—	—	—	—	—	—	—	—	—	—	—	—	—	—	—	13136	5,9	3,0— 7,5	—	—	—	—	—	9417	4,1	2,0— 5,4	—	—	—	—	—	705	3,0	1,9— 3,9	—	—	—	—	—
	1. Веневскій.	Крест.	30775	4,8	2,8— 5,9	4,9	2,7— 6,0	5,5	4—12	III	—	—	—	—	—	—	—	—	—	—	—	—	—	—	—	—	—	—	—	26162	6,8	4,1— 8,2	7,1	4,0— 8,5	8	5—13	IV	—	—	—	—	—	—	—	—	1746	3,9	1,4— 7,6	3,7	1,5— 7,5	5,0	2,0— 8,0	II
		Владѣл.	20279	5,5	3,8— 7,0	5,8	4,0— 7,0	6,5	4—10	III	—	—	—	—	—	—	—	—	—	—	—	—	—	—	—	—	—	—	—	19279	7,6	5,0— 9,1	8,3	5,0—10,0	9	5—15	IV	—	—	—	—	—	—	—	—	991	4,0	1,6— 6,4	4,0	1,5— 7,0	5,5	2,0— 8,0	II
		Вообще.	51054	5,1	3,2— 6,3	—	—	—	—	—	—	—	—	—	—	—	—	—	—	—	—	—	—	—	—	—	—	—	—	45441	7,2	4,5— 8,6	—	—	—	—	—	—	—	—	—	—	—	—	2737	4,0	1,5— 7,3	—	—	—	—	—
	2. Крапивенскій.	Крест.	26746	5,1	3,9— 6,0	5,6	4,0— 6,5	6,0	4—10	III	—	9,9	—	6,5	3,0—10,0	6,5	4—10	—	—	—	—	—	—	—	—	—	—	—	—	—	21182	7,7	4,2— 9,9	7,9	4,5—10,0	8	5—13	V	—	—	—	—	—	—	—	—	2562	3,2	0,8— 5,1	3,5	0,75—4,5	5,0	4,0— 8,0	II
		Владѣл.	21339	5,6	4,3— 6,6	6,3	4,5— 8,0	7,0	4—10	III	575	6,2	3,9—10,2	5,9	4,0—10,2	6,5	4—10	III	—	—	—	—	—	—	—	—	—	—	—	—	20125	7,8	4,7—10,2	8,9	5,0—12,0	10	5—12	V	—	—	—	—	—	—	—	—	2095	3,5	0,9— 5,6	3,9	1,0— 6,0	5,0	3,0— 8,0	II
		Вообще.	48085	5,3	4,1— 6,3	—	—	—	—	—	575	6,2	3,9—10,2	—	—	—	—	—	—	—	—	—	—	—	—	—	—	—	—	41307	7,7	4,4— 9,9	—	—	—	—	—	—	—	—	—	—	—	—	4657	3,3	0,8— 5,3	—	—	—	—	—
	3. Богородскій.	Крест.	39210	5,2	4,1— 6,5	5,2	4,0— 6,5	6,0	4—10	III	—	—	—	—	—	6,5	4—10	—	—	—	—	—	—	—	—	—	—	—	—	—	28654	7,8	3,5—10,4	8,2	3,5—10,5	8	5—13	V	—	—	—	—	—	—	—	—	9318	4,0	0,9— 7,0	4,3	1,0— 6,5	5,0	4,0— 8,0	II
		Владѣл.	27775	6,2	5,1— 7,0	6,9	5,5— 9,0	7,0	4—10	IV	947	6,0	3,8—11,4	7,1	4,0—12,5	6,5	4—10	IV	—	—	—	—	—	—	—	—	—	—	—	—	24200	8,9	5,4—11,3	9,9	5,5—14,0	10	5—12	V	—	—	—	—	—	—	—	—	4415	4,5	1,2— 7,8	4,8	1,0— 8,5	5,5	3,0— 8,0	II
		Вообще.	66985	5,6	4,5— 6,8	—	—	—	—	—	947	6,0	3,8—11,4	—	—	—	—	—	—	—	—	—	—	—	—	—	—	—	—	52854	8,3	4,5—10,8	—	—	—	—	—	—	—	—	—	—	—	—	13733	4,1	1,0— 7,2	—	—	—	—	—
	4. Епифанскій.	Крест.	26303	5,6	4,3— 6,7	5,7	4,5— 7,0	6,0	4—10	IV	—	8,5	—	6,3	4,0— 8,5	6,5	4—10	—	—	—	—	—	—	—	—	—	—	—	—	—	19752	7,7	3,6—10,0	8,3	3,5—12,0	8	5—13	V	—	—	—	—	—	—	—	—	4389	4,1	0,2— 7,1	3,9	0,25—7,1	5,0	4,0— 8,0	II
		Владѣл.	23620	6,2	5,0— 7,6	6,3	5,0— 7,5	7,0	4—10	III	1421	7,3	5,1—10,9	7,6	5,0—11,0	6,5	4—10	IV	—	—	—	—	—	—	—	—	—	—	—	—	22064	8,8	4,5—11,7	9,5	4,5—13,0	10	5—12	V	—	—	—	—	—	—	—	—	3074	4,5	1,5— 7,2	4,7	1,5— 7,5	5,5	3,0— 8,0	II
		Вообще.	49923	5,9	4,6— 7,1	—	—	—	—	—	1421	7,3	5,1—10,9	—	—	—	—	—	—	—	—	—	—	—	—	—	—	—	—	41816	8,3	4,1—11,2	—	—	—	—	—	—	—	—	—	—	—	—	7463	4,2	0,3— 7,2	—	—	—	—	—
	5. Чернскій.	Крест.	30501	5,2	3,8— 5,7	5,3	3,5— 6,0	6,0	4—10	III	—	8,5	7,0—10,0	7,8	5,5—10,0	6,5	4—10	—	—	—	—	—	—	—	—	—	—	—	—	—	22871	7,3	3,8— 9,5	6,9	4,0—10,0	8	5—13	IV	—	—	—	—	—	—	—	—	4941	3,7	0,7— 6,5	3,7	1,0— 6,5	5,0	4,0— 8,0	II
		Владѣл.	32767	5,7	4,3— 6,4	6,0	4,5— 7,0	7,0	4—10	III	1138	6,6	4,9—10,5	6,8	5,0—10,5	6,5	4—10	IV	—	—	—	—	—	—	—	—	—	—	—	—	30993	8,1	4,9—10,3	8,2	5,0—11,0	10	5—12	IV	—	—	—	—	—	—	—	—	3594	3,6	1,1— 7,4	3,7	1,0— 8,0	5,5	3,0— 8,0	II
		Вообще.	63268	5,5	4,0— 6,0	—	—	—	—	—	1138	6,6	4,9—10,5	—	—	—	—	—	—	—	—	—	—	—	—	—	—	—	—	53864	7,7	4,4— 9,7	—	—	—	—	—	—	—	—	—	—	—	—	8535	3,7	0,9— 6,8	—	—	—	—	—
	6. Новосильскій.	Крест.	44681	4,9	2,4— 5,7	5,2	2,5— 6,0	6,0	4—10	III	—	—	—	5,0	—	6,5	4—10	—	—	—	—	—	—	—	—	—	—	—	—	—	31191	6,5	3,0— 8,9	6,8	3,0— 9,0	8	5—13	IV	—	—	—	—	—	—	—	—	9212	2,9	0,8— 6,1	3,25	1,0— 6,0	5,0	4,0— 8,0	II
		Владѣл.	25178	6,1	3,7— 6,8	6,4	3,5— 7,9	7,0	4—10	III	3701	6,5	3,4— 9,1	6,5	3,5— 9,0	6,5	4—10	IV	—	—	—	—	—	—	—	—	—	—	—	—	23583	8,3	4,9—10,1	8,7	5,0—12,0	10	5—12	IV	—	—	—	—	—	—	—	—	4742	3,6	1,0— 7,5	3,8	1,0— 7,5	5,5	3,0— 8,0	II
		Вообще.	69859	5,4	2,9— 6,1	—	—	—	—	—	3701	6,5	3,4— 9,1	—	—	—	—	—	—	—	—	—	—	—	—	—	—	—	—	54774	7,3	3,9— 9,3	—	—	—	—	—	—	—	—	—	—	—	—	13954	3,1	0,9— 6,6	—	—	—	—	—
	7. Ефремовскій.	Крест.	53476	5,8	3,6— 7,2	5,7	3,5— 7,5	6,0	4—10	IV	1042	7,0	4,2—10,3	6,9	4,0—10,5	6,5	4—10	IV	—	—	—	—	—	—	—	—	—	—	—	—	38636	7,7	3,6—10,4	7,9	3,5—11,5	8	5—13	V	—	—	—	—	—	—	—	—	8260	3,6	0,6— 6,3	3,7	0,25—6,5	5,0	4,0— 8,0	II
		Владѣл.	34430	6,5	4,4— 7,3	6,6	4,5— 8,9	7,0	4—10	IV	4343	6,7	4,0— 9,7	6,8	4,0— 9,7	6,5	4— 10	IV	—	—	—	—	—	—	—	—	—	—	—	—	30567	9,1	5,4—12,5	9,5	5,5—13,0	10	5—12	V	—	—	—	—	—	—	—	—	5203	4,1	0,8— 7,7	4,2	1,0— 8,0	5,5	3,0— 8,0	II
		Вообще.	89906	6,1	3,9— 7,2	—	—	—	—	—	—	—	—	—	—	—	—	—	—	—	—	—	—	—	—	—	—	—	—	69203	8,2	4,4—11,3	—	—	—	—	—	—	—	—	—	—	—	—	13463	3,8	0,7— 6,8	—	—	—	—	—

I) СРЕДНІЕ УРОЖАИ ГЛАВНѢЙШИХЪ ХЛѢБОВЪ, ПО УѢЗДАМЪ.

а) По даннымъ Центральнаго Статистическаго Комитета и Департамента Земледѣлія.

ГУБЕРНІЯ.	УѢЗДЫ.	Категорія хозяйствъ.	РОЖЬ. Площадь пашни подъ посѣвомъ по даннымъ Центр. Стат. Комитета.	Урожайность по даннымъ: Центр. Стат. Комитета за семилѣтіе (1883—1889). Средняя.	Колебанія.	Департамента Земледѣлія. За семилѣтіе (1883—1889). Средняя.	Колебанія.	Выведенная изъ показаній объ обыкновенномъ урожаѣ. Средняя.	Колебанія.	Принятый разрядъ урожайности.	ОЗИМАЯ ПШЕНИЦА. Площадь пашни подъ посѣвомъ по даннымъ Центр. Стат. Комитета.	Урожайность по даннымъ: Центр. Стат. Комитета за семилѣтіе (1883—1889). Средняя.	Колебанія.	Департамента Земледѣлія. За семилѣтіе (1883—1889). Средняя.	Колебанія.	Выведенная изъ показаній объ обыкновенномъ урожаѣ. Средняя.	Колебанія.	Принятый разрядъ урожайности.	ЯРОВАЯ ПШЕНИЦА. Площадь пашни подъ посѣвомъ по даннымъ Центр. Стат. Комитета.	Урожайность по даннымъ: Центр. Стат. Комитета за семилѣтіе (1883—1889). Средняя.	Колебанія.	Департамента Земледѣлія. За семилѣтіе (1883—1889). Средняя.	Колебанія.	Выведенная изъ показаній объ обыкновенномъ урожаѣ. Средняя.	Колебанія.	Принятый разрядъ урожайности.	Площадь пашни подъ посѣвомъ по даннымъ Центр. Стат. Комитета.
ТУЛЬСКАЯ.	8. Алексинскій	Крест.	21891	4,6	2,4—6,5	4,8	2,5—6,5	5,5	4—12	II	—	—	—	—	—	—	—	—	—	—	—	—	—	—	—	14503
		Владѣл.	7550	4,9	3,5—6,4	5,4	3,5—7,5	6,5	4—10	II	—	—	—	—	—	—	—	—	—	—	—	—	—	—	—	6233
		Вообще.	29441	4,7	2,7—6,5	—	—	—	—	—	—	—	—	—	—	—	—	—	—	—	—	—	—	—	—	20736
	9. Каширскій	Крест.	21044	4,0	2,5—5,3	4,1	2,5—5,5	5,5	4—12	II	—	—	—	—	—	—	—	—	—	—	—	—	—	—	—	15535
		Владѣл.	14620	4,8	3,3—6,6	5,1	2,7—7,0	6,5	4—10	II	—	—	—	—	—	—	—	—	—	—	—	—	—	—	—	11757
		Вообще.	35664	4,3	2,8—5,8	—	—	—	—	—	—	—	—	—	—	—	—	—	—	—	—	—	—	—	—	27292
	10. Тульскій	Крест.	20884	5,0	3,4—7,0	5,4	3,5—7,0	5,5	4—12	III	—	—	—	—	—	—	—	—	—	—	—	—	—	—	—	16395
		Владѣл.	11274	5,4	2,9—6,9	5,7	3,0—7,2	6,5	4—10	III	—	—	—	—	—	—	—	—	—	—	—	—	—	—	—	10004
		Вообще.	32158	5,2	3,2—7,0	—	—	—	—	—	—	—	—	—	—	—	—	—	—	—	—	—	—	—	—	26399
	11. Одоевскій	Крест.	23605	4,6	3,2—5,7	4,8	3,5—5,7	5,5	4—12	II	—	—	—	—	—	—	—	—	—	—	—	—	—	—	—	19603
		Владѣл.	16739	5,2	3,8—6,1	5,5	4,0—6,0	6,5	4—10	II	—	—	—	—	—	—	—	—	—	—	—	—	—	—	—	15221
		Вообще.	40344	4,8	3,4—5,8	—	—	—	—	—	—	—	—	—	—	—	—	—	—	—	—	—	—	—	—	34824
	12. Бѣлевскій	Крест.	20157	4,1	3,4—4,5	4,6	3,5—7,0	5,5	4—12	II	—	—	—	—	—	—	—	—	—	—	—	—	—	—	—	11792
		Владѣл.	13596	5,1	4,8—5,6	5,5	5,0—7,5	6,5	4—10	II	—	—	—	—	—	—	—	—	—	—	—	—	—	—	—	10891
		Вообще.	33753	4,5	4,0—4,8	—	—	—	—	—	—	—	—	—	—	—	—	—	—	—	—	—	—	—	—	22683
УФИМСКАЯ.	1. Мензелинскій	Крест.	128522	4,5	1,9—7,4	4,8	2,0—8,0	7,0	5—9	III	—	—	—	—	—	—	—	—	—	—	7279	3,6	2,0—5,6	3,9	2,0—7,0	7,0	3,5—9,5	II	46187
		Владѣл.	21868	5,7	3,1—8,0	6,2	3,0—10,0	7,0	5—9	III	—	—	—	—	—	—	—	—	—	—	338	3,7	2,2—6,0	3,8	2,25—8,0	7,0	4,0—9,5	II	10504
		Вообще.	150390	4,8	2,0—8,0	—	—	—	—	—	—	—	—	—	—	—	—	—	—	—	—	—	—	—	—	—	—	56691
	2. Бирскій	Крест.	155670	5,0	2,6—8,3	5,1	1,7—9,5	7,0	5—9	III	—	—	—	—	—	—	—	—	—	—	13449	4,8	3,4—6,2	5,1	3,5—6,5	7,0	3,5—9,5	III	62719
		Владѣл.	15531	5,8	3,2—9,3	6,0	1,7—10,5	7,0	5—6	III	—	—	—	—	—	—	—	—	—	—	4440	4,9	3,8—6,4	5,1	4,0—6,5	7,0	4,0—9,5	III	5477
		Вообще.	171201	5,2	2,6—8,4	—	—	—	—	—	—	—	—	—	—	—	—	—	—	—	17889	4,8	3,5—6,0	—	—	—	—	—	68196
	3. Белебеевскій	Крест.	91780	3,4	2,1—6,2	3,7	2,0—7,0	5,5	4—9	II	—	—	—	—	—	—	—	—	—	—	40062	3,3	1,3—5,9	3,5	1,5—6,5	5,0	3,5—7,0	II	48084
		Владѣл.	13364	4,5	3,1—7,0	4,9	2,5—8,0	5,5	3,5—9	II	—	—	—	—	—	—	—	—	—	—	8154	3,7	1,5—5,4	3,9	1,5—6,5	5,0	4,0—6,5	II	6505
		Вообще.	105144	3,5	2,2—6,3	—	—	—	—	—	—	—	—	—	—	—	—	—	—	—	48216	3,3	1,3—5,9	—	—	—	—	—	54589
	4. Златоустовскій	Крест.	70145	4,9	2,7—7,0	5,2	4,5—7,0	7,0	5—9	III	—	—	—	—	—	—	—	—	—	—	29808	5,6	3,8—7,6	5,5	4,0—7,5	7,0	3,5—9,5	IV	42488
		Владѣл.	1486	5,3	3,0—7,0	5,6	5,0—7,0	7,0	5—9	III	—	—	—	—	—	—	—	—	—	—	989	5,7	4,5—7,3	5,8	4,75—7,5	7,0	4,0—9,5	IV	990
		Вообще.	71631	4,9	2,7—7,0	—	—	—	—	—	—	—	—	—	—	—	—	—	—	—	30797	5,5	3,8—7,5	—	—	—	—	—	43478
	5. Уфимскій	Крест.	63273	4,6	2,3—7,1	4,6	1,5—8,0	7,0	5—9	III	—	—	—	—	—	—	—	—	—	—	10126	4,3	3,4—6,4	4,6	2,5—6,5	7,0	3,5—9,5	III	21644
		Владѣл.	34038	5,5	2,8—9,3	5,6	2,0—10,0	7,0	5—9	III	—	—	—	—	—	—	—	—	—	—	1685	4,5	3,4—6,5	4,9	3,25—6,5	7,0	4,0—9,5	III	12000
		Вообще.	97311	4,9	2,5—7,8	—	—	—	—	—	—	—	—	—	—	—	—	—	—	—	11811	4,2	2,7—6,4	—	—	—	—	—	33644
	6. Стерлитамакскій	Крест.	34289	4,3	3,2—7,0	4,5	2,0—8,0	5,5	4—9	II	—	—	—	—	—	—	—	—	—	—	15474	3,7	1,5—6,8	3,6	1,5—7,0	5,0	3,5—7,0	II	20546
		Владѣл.	6034	4,7	2,7—6,6	4,9	2,2—7,0	5,5	3,5—9	II	—	—	—	—	—	—	—	—	—	—	5726	4,2	1,9—6,5	4,2	2,0—7,0	5,0	4,0—6,5	II	2786
		Вообще.	40323	4,5	2,3—7,4	—	—	—	—	—	—	—	—	—	—	—	—	—	—	—	21300	3,8	1,6—6,7	—	—	—	—	—	23335
ХАРЬКОВСКАЯ.	1. Сумскій	Крест.	31050	6,2	3,5—9,4	6,5	4,5—10,0	6	5—8	IV	1345	6,2	1,1—11,2	6,4	1,0—11,5	6	4—8	IV	2513	4,8	3,2—6,9	4,9	3,0—7,0	4,5	4,0—4,5	III	19922
		Владѣл.	12284	6,7	3,4—10,6	7,2	3,0—11,0	8	5—10	IV	5693	6,8	2,4—13,3	7,1	2,5—14,0	8,5	5—10	IV	3055	5,4	2,9—8,3	5,8	2,5—8,3	5,5	4,0—7,0	IV	9008
		Вообще.	43334	6,3	3,8—10,0	—	—	—	—	—	7038	6,6	2,1—12,7	—	—	—	—	—	5568	5,1	3,0—7,7	—	—	—	—	—	28930
	2. Лебединскій	Крест.	29922	5,5	3,4—8,7	5,8	3,5—9,0	6	5—8	III	1328	5,0	2,5—7,4	5,3	2,5—8,0	6	4—8	III	4334	4,2	2,5—6,7	4,3	2,5—7,0	4,5	4,0—4,5	III	10552
		Владѣл.	11240	5,8	3,8—8,8	6,5	3,7—10,0	8	5—10	IV	6169	5,8	2,4—10,2	6,1	2,5—10,0	8,5	5—10	III	5432	4,8	3,0—8,9	5,0	3,0—9,0	5,5	4,0—7,0	III	5662
		Вообще.	41162	5,6	3,6—8,7	—	—	—	—	—	7497	5,6	2,4—9,7	—	—	—	—	—	9766	4,5	2,8—7,9	—	—	—	—	—	16214
	3. Ахтырскій	Крест.	28416	4,9	2,1—7,5	5,1	2,0—7,5	6	5—8	III	6169	4,7	1,6—7,6	5,0	1,5—7,5	6	4—8	III	2696	3,6	2,0—7,3	3,8	2,0—7,5	4,5	4,0—4,5	II	11522
		Владѣл.	7692	5,9	3,2—10,4	9,0	3,2—10,5	8	5—10	IV	6719	6,0	1,5—11,2	6,3	1,5—11,5	8,5	5—10	III	919	3,8	1,3—5,8	4,0	1,5—6,0	5,5	4,0—7,0	II	4443
		Вообще.	36108	5,3	2,6—8,1	—	—	—	—	—	12888	5,4	1,5—9,5	—	—	—	—	—	3645	3,6	1,8—6,9	—	—	—	—	—	15965
	4. Богодуховскій	Крест.	29920	4,6	2,2—7,2	5,0	2,2—7,2	5,5	3—6,5	III	1181	4,2	1,3—6,6	4,2	1,2—6,5	5	3—6	III	11791	3,1	1,4—6,5	3,1	1,5—6,5	4,0	2,0—5,0	II	9629
		Владѣл.	9071	6,0	2,1—9,8	6,7	2,0—10,0	6,5	4—8	IV	6845	5,6	1,8—10,5	5,9	1,7—10,5	5	3—10	III	8287	3,7	1,8—8,1	4,0	2,0—8,0	4,5	3,0—7,0	II	3550
		Вообще.	38991	4,9	2,2—7,8	—	—	—	—	—	8026	5,4	1,7—9,9	—	—	—	—	—	20078	1,4	1,6—7,2	—	—	—	—	—	13179
	5. Валковскій	Крест.	21963	5,4	3,1—7,9	5,7	3,0—8,0	5,5	3—6,5	III	935	3,2	1,8—7,1	4,3	1,7—7,0	5	3—6	III	12045	3,7	1,6—7,2	3,8	1,5—7,5	4,0	2,0—5,0	II	7038
		Владѣл.	5601	6,2	3,5—9,9	7,0	3,5—10,0	6,5	4—8	IV	2674	5,5	2,0—10,1	5,8	2,0—11,0	5	3—10	III	7238	4,4	2,0—8,7	4,6	2,0—9,0	4,5	3,0—7,0	II	3051
		Вообще.	27564	5,5	3,3—8,4	—	—	—	—	—	3607	5,1	2,0—9,3	—	—	—	—	—	19283	3,9	1,8—5,1	—	—	—	—	—	10089
	6. Харьковскій	Крест.	36518	4,8	2,5—8,4	5,1	2,5—8,3	5,5	3—6,5	III	1246	4,2	2,3—7,6	4,3	2,5—7,5	5	3—6	II	7530	3,1	0,6—6,4	3,1	1,0—6,5	4,0	2,0—5,0	I	20158
		Владѣл.	7914	5,5	2,6—9,0	6,1	2,5—9,0	6,5	4—8	III	5627	5,1	2,3—9,4	5,3	2,2—9,5	5	3—10	II	2650	3,8	0,9—7,0	3,9	1,0—7,0	4,5	3,0—7,0	I	4800
		Вообще.	44432	5,0	2,6—8,5	—	—	—	—	—	6873	4,9	2,3—9,1	—	—	—	—	—	10180	3,3	0,7—6,4	—	—	—	—	—	24958
	7. Волчанскій	Крест.	33709	4,2	2,7—7,2	5,0	3,0—7,5	5,5	3—6,5	II	2451	2,6	0,5—4,8	2,7	0,5—5,0	5	3—6	I	17194	2,6	1,2—5,0	2,7	1,0—5,0	4,0	2,0—5,0	I	10600
		Владѣл.	3787	5,9	3,9—8,4	6,4	4,5—8,5	6,5	4—8	III	4596	5,1	1,5—9,0	5,5	1,5—8,0	5	3—10	II	11273	3,1	1,2—5,3	3,6	1,5—5,5	4,5	3,0—7,0	I	3002
		Вообще.	39496	5,1	3,0—7,4	—	—	—	—	—	7047	4,1	1,2—7,0	—	—	—	—	—	28467	2,9	1,2—5,0	—	—	—	—	—	13602
	8. Зміевскій	Крест.	53655	3,9	2,1—6,2	4,2	2,0—6,5	4,5	3—9	II	3946	3,0	0,7—5,7	3,4	1,0—6,0	5	3—7	I	17277	2,5	0,5—5,3	2,6	0,5—5,5	3,5	2,0—6,0	I	14792
		Владѣл.	10553	4,4	2,1—7,1	5,0	2,0—7,0	5,5	3,5—8	II	4230	3,9	1,8—7,0	4,3	1,7—7,0	5	3—7	I	10021	2,9	1,0—5,2	3,2	1,0—5,5	4,5	2,0—6,5	I	4685
		Вообще.	64208	4,0	2,1—6,5	—	—	—	—	—	8199	3,5	1,4—6,4	—	—	—	—	—	27298	2,6	0,7—5,3	—	—	—	—	—	19487
	9. Изюмскій	Крест.	39570	3,2	1,3—5,8	3,7	1,2—6,0	4,5	3—9	I	1509	2,7	1,0—6,4	2,8	1,0—6,5	5	3—7	I	32553	2,4	0,5—3,9	2,7	0,5—4,25	3,5	2,0—6,0	I	7044
		Владѣл.	14879	4,1	1,6—6,6	4,7	1,5—7,0	5,5	3,5—8	II	5784	3,7	0,9—7,3	3,8	1,0—7,7	5	3—7	I	21381	2,8	0,8—4,8	3,2	1,0—5,0	4,5	2,0—6,5	I	7028
		Вообще.	54449	3,5	1,4—6,0	—	—	—	—	—	7293	3,5	0,9—7,1	—	—	—	—	—	53934	2,6	0,6—4,3	—	—	—	—	—	14072
	10. Купянскій	Крест.	37006	3,1	1,4—5,3	3,5	0,5—5,2	4,5	3—9	I	205	2,4	0,0—5,0	2,7	0,5—5,0	5	3—7	I	61337	2,2	0,6—3,7	2,4	0,5—3,75	3,5	2,0—6,0	I	12725
		Владѣл.	7357	4,4	1,8—6,2	4,9	1,0—7,0	5,5	3,5—8	II	3669	3,8	1,4—5,9	3,8	1,5—6,0	5	3—7	I	19121	2,9	1,1—4,9	3,1	1,5—5,0	4,5	2,0—6,5	I	3602
		Вообще.	44363	3,4	1,6—5,4	—	—	—	—	—	3874	3,7	1,3—5,8	—	—	—	—	—	80458	2,4	0,7—3,7	—	—	—	—	—	16327

ГУБЕРНІЯ.	УѢЗДЫ.	Категорія хозяйствъ.	ОВЕСЪ. Площадь пашни подъ посѣвомъ по даннымъ Центр. Стат. Комитета.	Урожайность по даннымъ: Центр. Стат. Комитета за семилѣтіе (1883—1889). Средняя.	Колебанія.	Департамента Земледѣлія. За семилѣтіе (1883—1889). Средняя.	Колебанія.	Выведенная изъ показаній объ обыкновенномъ урожаѣ. Средняя.	Колебанія.	Принятый разрядъ урожайности.	ЯЧМЕНЬ. Площадь пашни подъ посѣвомъ по даннымъ Центр. Стат. Комитета.	Урожайность по даннымъ: Центр. Стат. Комитета за семилѣтіе (1883—1889). Средняя.	Колебанія.	Департамента Земледѣлія. За семилѣтіе (1883—1889). Средняя.	Колебанія.	Выведенная изъ показаній объ обыкновенномъ урожаѣ. Средняя.	Колебанія.	Принятый разрядъ урожайности.	ГРЕЧИХА. Площадь пашни подъ посѣвомъ по даннымъ Центр. Стат. Комитета.	Урожайность по даннымъ: Центр. Стат. Комитета за семилѣтіе (1883—1889). Средняя.	Колебанія.	Департамента Земледѣлія. За семилѣтіе (1883—1889). Средняя.	Колебанія.	Выведенная изъ показаній объ обыкновенномъ урожаѣ. Средняя.	Колебанія.	Принятый разрядъ урожайности.
ТУЛЬСКАЯ.	8. Алексинскій	Крест.	6,1	2,4—7,7	6,3	2,5—9,0	8	5—13	III	2166	6,5	1,4—9,5	6,9	5,5—7,7	7,0	5,0—10,0	III	1845	3,9	1,4—6,9	4,1	1,5—7,0	5,0	2,0—8,0	II
		Владѣл.	6,5	3,0—7,7	7,2	3,0—11,0	9	5—15	III	136	5,6	0,5—8,2	6,0	2,0—8,2	7,5	4,0—10,0	II	464	3,5	1,3—5,9	4,2	1,5—7,0	5,5	2,0—8,0	II
		Вообще.	6,2	2,6—7,6	—	—	—	—	—	2322	6,4	1,3—9,3	—	—	—	—	—	2309	3,8	1,4—6,5	—	—	—	—	—
	9. Каширскій	Крест.	5,4	3,9—6,7	5,7	4,0—7,0	8	5—13	III	799	4,9	1,2—7,9	5,6	2,5—8,0	7,0	5,0—10,0	II	1434	2,9	1,4—3,8	3,2	1,5—5,0	5,0	2,0—8,0	II
		Владѣл.	6,4	4,5—7,9	7,0	4,5—9,0	9	5—15	III	172	4,9	1,3—7,0	5,8	4,0—7,0	7,0	4,0—10,0	II	648	3,0	1,0—4,6	3,5	1,5—6,0	5,5	2,0—8,0	II
		Вообще.	5,8	4,1—7,2	—	—	—	—	—	971	4,9	1,2—7,4	—	—	—	—	—	2082	2,9	1,2—4,2	—	—	—	—	—
	10. Тульскій	Крест.	7,1	4,4—8,9	7,5	4,5—10,0	8	5—13	IV	—	—	—	—	—	—	—	—	2265	3,4	0,7—6,7	3,6	0,75—7,0	5,0	2,0—8,0	II
		Владѣл.	7,6	4,6—9,8	8,0	4,5—11,0	9	5—15	IV	—	—	—	—	—	—	—	—	801	3,6	1,0—7,2	3,9	1,0—8,0	5,5	2,0—8,0	II
		Вообще.	7,3	4,5—9,2	—	—	—	—	—	—	—	—	—	—	—	—	—	3066	3,5	0,7—6,5	—	—	—	—	—
	11. Одоевскій	Крест.	6,3	3,2—7,4	6,5	3,5—8,0	8	5—13	III	—	—	—	—	—	—	—	—	1822	3,1	0,8—5,8	3,1	1,0—6,6	5,0	2,0—8,0	II
		Владѣл.	6,8	4,1—7,8	7,1	4,0—8,5	9	5—15	III	—	—	—	—	—	—	—	—	997	3,4	1,6—5,4	3,6	1,5—5,5	5,5	2,0—8,0	II
		Вообще.	6,5	3,6—7,5	—	—	—	—	—	—	—	—	—	—	—	—	—	2819	3,2	1,1—5,7	—	—	—	—	—
	12. Бѣлевскій	Крест.	5,6	2,5—6,8	5,8	2,5—7,0	8	5—13	III	517	5,2	0,9—7,0	5,1	1,0—7,0	7,0	5,0—10,0	II	3777	2,3	0,8—4,3	2,5	1,0—4,5	5,0	2,0—8,0	I
		Владѣл.	6,3	3,4—7,4	6,5	3,5—7,5	9	5—15	III	207	4,9	1,0—7,6	5,1	1,0—7,5	7,0	4,0—10,0	II	1331	2,4	0,9—5,1	2,4	1,0—5,6	5,5	2,0—8,0	I
		Вообще.	5,9	2,9—6,9	—	—	—	—	—	724	5,1	0,9—7,2	—	—	—	—	—	5108	2,3	0,8—4,7	—	—	—	—	—
УФИМСКАЯ.	1. Мензелинскій	Крест.	5,6	2,2—12,0	5,9	2,2—14,0	9,5	6,5—14	III	924	5,4	3,8—9,0	5,9	4,5—9,0	7,0	6,0—10,0	II	32883	3,6	1,7—6,1	3,9	1,0—8,0	7,0	4,0—10,0	II
		Владѣл.	6,2	3,5—9,8	7,3	3,5—14,0			III	136	5,6	2,2—9,9	5,5	2,2—10,0	7,0	5,0—10,0	II	6302	4,2	1,4—6,5	4,2	1,5—6,5	7,0	4,0—10,0	II
		Вообще.	5,7	2,5—11,6	—	—	—	—	—	1060	4,8	2,2—9,1	—	—	—	—	—	39185	3,7	0,8—6,2	—	—	—	—	—
	2. Бирскій	Крест.	6,7	1,8—10,0	6,8	2,0—10,0	9,5	6,5—14	IV	5238	5,8	1,7—7,6	5,7	1,7—7,5	7,0	6,0—10,0	III	46312	4,0	1,4—6,3	4,2	1,5—6,25	7,0	4,0—10,0	III
		Владѣл.	7,4	2,0—9,2	8,1	2,0—14,0			IV	1838	5,6	1,9—7,8	5,9	2,0—8,0	7,0	5,0—10,0	II	4126	4,1	1,6—6,6	4,7	1,5—6,0	7,0	4,0—10,0	III
		Вообще.	6,8	1,8—9,9	—	—	—	—	—	7076	5,7	1,7—7,4	—	—	—	—	—	50438	4,0	1,4—6,3	—	—	—	—	—
	3. Белебеевскій	Крест.	5,2	2,4—9,5	5,6	2,5—12,0	—	6—12	II	8790	4,1	1,4—6,5	3,7	2,0—6,0	—	—	I	22491	3,7	0,1—8,7	5,7	2,5—7,0	5,0	3,0—10,0	II
		Владѣл.	5,9	2,8—11,6	6,0	3,0—12,0	8,5		II	670	3,6	0,3—7,1	3,6	0,2—7,0	—	7,0	I	3792	3,7	1,6—7,1	3,6	0,5—6,5	5,0	3,0—10,0	II
		Вообще.	5,2	2,5—9,6	—	—	—	—	—	9460	4,0	1,3—6,4	—	—	—	—	—	26283	3,8	1,2—8,6	—	—	—	—	—
	4. Златоустовскій	Крест.	9,2	3,4—13,4	9,1	3,5—13,5	9,5	6,5—14	VI	13504	6,8	1,7—9,9	7,1	1,7—10,0	7,0	6,0—10,0	IV	1153	5,7	2,1—10,6	5,15	2,0—10,5	7,0	4,0—10,0	III
		Владѣл.	9,3	3,4—12,9	10,9	3,5—16,5			VI	305	6,5	1,6—9,2	6,8	1,5—9,5	7,0	5,0—10,0	III	49	4,8	2,2—8,6	4,1	3,25—8,5	7,0	4,0—10,0	III
		Вообще.	9,2	3,4—13,3	—	—	—	—	—	13809	6,8	1,7—9,9	—	—	—	—	—	1202	5,7	2,4—10,4	—	—	—	—	—
	5. Уфимскій	Крест.	7,3	2,7—9,6	7,6	2,7—10,0	9,5	6,5—14	IV	1135	5,3	0,7—9,2	5,5	0,7—9,0	7,0	6,0—10,0	II	24546	4,4	2,1—6,3	4,75	1,0—8,5	7,0	4,0—10,0	III
		Владѣл.	7,1	2,3—10,2	7,6	2,2—13,0			IV	1123	4,7	0,3—8,9	4,9	0,2—9,0	7,0	5,0—10,0	I	14036	4,8	3,2—6,9	5,2	3,25—7,0	7,0	4,0—10,0	III
		Вообще.	7,2	2,6—9,5	—	—	—	—	—	2258	4,9	0,5—9,1	—	—	—	—	—	38582	4,5	2,7—6,5	—	—	—	—	—
	6. Стерлитамакскій	Крест.	6,5	2,6—12,3	6,8	2,5—13,0	—	6—12	III	7922	4,8	1,9—8,8	5,1	2,0—8,0	—	—	II	9903	4,3	1,2—9,7	4,8	1,0—10,0	5,0	3,0—10,0	III
		Владѣл.	6,8	2,1—12,2	7,0	2,0—12,5	8,5		III	231	4,8	1,1—9,4	4,7	1,0—9,0	—	7,0	I	1176	5,3	1,9—5,5	3,4	2,0—5,0	5,0	3,0—10,0	III
		Вообще.	6,5	2,6—12,3	—	—	—	—	—	8153	4,9	1,9—8,8	—	—	—	—	—	11079	1,2	1,3—9,0	—	—	—	—	—
ХАРЬКОВСКАЯ.	1. Сумскій	Крест.	8,9	6,2—12,5	8,9	6,0—12,5	8	5—14	VI	5299	6,5	4,8—9,5	6,4	5,0—9,5	6,0	5,0—9,0	III	6819	4,1	2,8—5,3	3,9	3,0—6,0	6,0	5,0—6,0	III
		Владѣл.	9,7	8,0—13,5	10,7	8,0—14,5	10	5—15	VI	5004	7,0	4,5—10,1	7,5	5,0—10,0	7,0	6,0—9,0	III	3469	3,8	2,7—5,2	3,9	2,75—6,0	5,0	4,0—5,0	II
		Вообще.	9,1	6,9—12,8	—	—	—	—	—	10303	6,7	4,7—9,8	—	—	—	—	—	10288	3,9	2,8—5,4	—	—	—	—	—
	2. Лебединскій	Крест.	7,6	5,6—11,1	8,5	5,7—14,0	8	5—14	V	9843	5,3	3,9—7,8	5,9	4,0—8,0	6,0	5,0—9,0	III	9631	3,4	2,5—4,1	3,55	2,5—4,0	6,0	5,0—6,0	II
		Владѣл.	8,2	5,6—12,5	9,1	6,0—14,0	10	5—15	V	6906	6,6	5,1—9,2	7,0	5,0—9,0	7,0	6,0—9,0	III	2317	3,3	2,5—4,1	3,55	2,5—4,5	5,0	4,0—5,0	II
		Вообще.	7,9	6,0—12,1	—	—	—	—	—	16749	5,9	3,9—8,3	—	—	—	—	—	11948	3,4	2,5—4,1	—	—	—	—	—
	3. Ахтырскій	Крест.	7,0	4,3—12,1	7,5	4,5—12,0	8	5—14	IV	7624	4,8	3,4—6,9	5,1	3,5—7,0	6,5	5,0—9,0	II	9577	3,0	1,8—4,0	3,21	2,5—4,0	6,0	5,0—6,0	II
		Владѣл.	7,9	4,1—13,4	8,4	4,0—13,5	10	5—15	IV	3047	5,6	2,7—9,9	6,1	4,0—10,0	7,0	6,0—9,0	II	1449	3,6	2,4—4,6	3,8	2,5—4,5	5,0	4,0—5,0	II
		Вообще.	7,2	4,2—12,2	—	—	—	—	—	10671	5,1	3,5—7,8	—	—	—	—	—	11026	3,0	1,9—4,1	—	—	—	—	—
	4. Богодуховскій	Крест.	5,8	2,3—11,0	6,4	3,0—11,0	7,5	4—10	IV	19082	4,3	1,8—8,7	4,4	2,0—8,7	5,0	3,5—7,0	II	9128	2,7	0,8—4,5	3,0	2,0—4,5	4,5	2,5—6,0	I
		Владѣл.	7,6	3,4—14,1	8,7	4,0—14,0	9,0	4—12	IV	7189	5,3	2,3—10,1	5,5	2,

I) СРЕДНІЕ УРОЖАИ ГЛАВНѢЙШИХЪ ХЛѢБОВЪ, ПО УѢЗДАМЪ.

а) По даннымъ Центральнаго Статистическаго Комитета и Департамента Земледѣлія.

Губерніи.	Уѣзды.	Категоріи хозяйствъ.	РОЖЬ. Площадь пашни подъ посѣвомъ по даннымъ Центр. Стат. Комитета.	Урожайность по даннымъ: Центр. Стат. Комитета за семилѣтіе (1883—1889). Средняя.	Колебанія.	Департамента Земледѣлія. За семилѣтіе (1883—1889). Средняя.	Колебанія.	Выведенная изъ показаній объ обыкновенномъ урожаѣ. Средняя.	Колебанія.	Принятый разрядъ урожайности.	ОЗИМАЯ ПШЕНИЦА. Площадь пашни подъ посѣвомъ по даннымъ Центр. Стат. Комитета.	Урожайность по даннымъ: Центр. Стат. Комитета за семилѣтіе (1883—1889). Средняя.	Колебанія.	Департамента Земледѣлія. За семилѣтіе (1883—1889). Средняя.	Колебанія.	Выведенная изъ показаній объ обыкновенномъ урожаѣ. Средняя.	Колебанія.	Принятый разрядъ урожайности.	ЯРОВАЯ ПШЕНИЦА. Площадь пашни подъ посѣвомъ по даннымъ Центр. Стат. Комитета.	Урожайность по даннымъ: Центр. Стат. Комитета за семилѣтіе (1883—1889). Средняя.	Колебанія.	Департамента Земледѣлія. За семилѣтіе (1883—1889). Средняя.	Колебанія.	Выведенная изъ показаній объ обыкновенномъ урожаѣ. Средняя.	Колебанія.	Принятый разрядъ урожайности.
ХЕРСОНСКАЯ.		Крест.	76053	2,5	0,6— 3,4	2,7	0,5— 4,0	4,5	3— 9	I	11820	2,3	0,1— 4,8	2,7	0,2— 5,0	5	3— 7	I	153160	2,2	0,7— 3,7	2,3	0,75—3,5	3,5	2,0— 6,0	I
	11. Старобѣльскій	Владѣл.	14412	3,0	0,7— 4,7	3,3	0,7— 5,0	5,5	3,5— 8	I	5587	2,8	1,0— 5,4	2,9	1,0— 5,5	5	3— 7	I	32547	2,5	0,9— 4,3	2,6	1,0— 4,5	4,5	2,0— 6,5	I
		Вообще.	90465	2,6	0,7— 4,1	—	—	—	—	—	17407	2,5	0,9— 4,6	—	—	—	—	—	185707	2,3	0,7— 3,8	—	—	—	—	—
		Крест.	16663	2,8	1,1— 4,0	2,7	1,0— 5,0	4,5	2—10	I	11851	2,5	0,8— 5,2	2,6	0,7— 5,2	3,5	2,0— 7,0	I	70707	2,0	1,0— 3,2	2,1	1,0— 3,5	4,0	2,0— 5,0	I
	1. Одесскій	Владѣл.	26317	3,1	1,4— 4,9	3,4	2,0— 5,5	5,0	2—12	I	10921	2,7	0,8— 5,3	2,8	0,7— 5,5	4	2,5— 7,0	I	83968	2,2	1,1— 3,3	2,3	1,0— 3,5	4,0	2,5— 5,0	I
		Вообще.	42980	2,9	1,3— 4,5	—	—	—	—	—	22772	2,6	0,8— 5,3	—	—	—	—	—	154675	2,1	1,1— 3,3	—	—	—	—	—
		Крест.	7936	2,4	0,8— 4,1	2,7	1,0— 5,5	4,5	2—10	I	19160	2,3	0,7— 4,5	2,5	0,5— 4,5	3,5	2,0— 7,0	I	49160	2,0	0,8— 3,3	2,2	1,0— 4,0	4,0	2,0— 5,0	I
	2. Тираспольскій	Владѣл.	11147	3,0	1,5— 5,7	3,3	1,5— 5,7	5,0	2—10	I	24816	2,7	0,9— 5,3	3,0	1,0— 5,7	4	2,5— 7,0	I	50915	2,3	1,1— 4,1	2,6	1,0— 4,3	4,0	2,5— 5,0	I
		Вообще.	19083	2,7	1,0— 5,0	—	—	—	—	—	43976	2,7	0,8— 4,9	—	—	—	—	—	100075	2,1	0,9— 3,7	—	—	—	—	—
		Крест.	10258	2,7	1,2— 4,5	3,1	1,2— 5,5	4,5	2—10	I	15414	2,5	0,8— 4,1	2,6	1,0— 4,0	3,5	2,0— 7,0	I	38797	2,3	1,4— 4,1	2,5	1,5— 4,5	4,0	2,5— 5,0	I
	5. Ананьевскій	Владѣл.	15511	3,5	1,9— 5,3	4,1	2,0— 6,0	5,0	2—12	I	21695	3,2	1,2— 5,4	3,6	1,5— 6,0	4	2,5— 7,0	I	73160	2,9	1,7— 4,8	3,1	1,75—5,0	4,0	2,5— 5,0	I
		Вообще.	25769	3,2	1,6— 4,7	—	—	—	—	—	37109	2,9	1,0— 4,9	—	—	—	—	—	111957	2,7	1,6— 4,5	—	—	—	—	—
		Крест.	53996	3,1	0,7— 5,7	3,9	1,0— 5,5	5,0	3—10	I	15391	3,2	0,3— 6,4	3,7	0,5— 7,0	5	3,0— 8,0	II	77690	3,1	1,3— 5,9	3,5	2,0— 6,0	II	24384	6,2	1,8— 9,8	7,0	2,0—10,0	8	4—10	III	57662	4,9	2,4— 7,6	5,5	2,7— 7,5	6,5	3,5—10,0	III	17626	2,2	0,7— 4,9	2,5	1,0— 5,0	5,0	4,0— 8,0	I
	4. Елизаветградскій	Владѣл.	30199	4,6	2,0— 8,1	5,6	2,0—10,0	5,5	4—10	II	45067	4,4	0,4— 9,0	5,2	0,5—10,0	5,5	3,0—10,0	II	95207	3,8	1,7— 6,8	4,1	2,0— 7,0	II	24598	7,6	2,5—11,1	9,1	3,0—15,0	10	6—15	V	33639	6,1	3,1— 8,8	7,4	3,7—12,0	7,0	4,0—10,0	III	7482	2,5	1,3— 5,2	2,9	1,5— 6,0	5,5	4,0— 9,0	I
		Вообще.	84195	3,6	1,2— 6,6	—	—	—	—	—	60458	4,1	0,4— 8,3	—	—	—	—	—	172897	3,5	1,5— 6,4	—	—	—	—	—	48982	6,8	2,1—10,4	—	—	—	—	—	91301	4,0	2,7— 8,1	—	—	—	—	—	25108	2,3	0,9— 5,0	—	—	—	—	—
		Крест.	93149	2,4	1,1— 4,5	2,8	1,0— 4,5	4,5	2—10	I	10759	2,4	0,8— 5,8	2,6	0,7— 6,0	3,5	2,0— 7,0	I	135978	2,2	0,6— 4,1	2,6	0,75—4,0	4,0	2,0— 5,0	I
	5. Херсонскій	Владѣл.	81190	3,3	1,5— 6,3	3,7	1,5— 7,2	5,0	2—10	I	21059	2,9	1,0— 6,7	3,2	1,0— 7,0	4	2,5— 7,0	I	109122	2,7	0,8— 4,6	3,0	1,0—4,75	4,0	2,5— 5,0	I
		Вообще.	174339	2,8	1,2— 5,3	—	—	—	—	—	31818	2,7	0,9— 6,4	—	—	—	—	—	245100	2,4	0,7— 4,3	—	—	—	—	—	6478	4,4	0,7— 7,5	4,6	0,7— 7,0	7,5	2—15	II	55143	3,5	1,2— 6,2	3,9	1,0— 6,7	7,0	2,5—10,0	I	2743	1,6	0,1— 4,0	2,25	1,5— 4,0	4,0	2,0— 7,0	I
		Крест.	67665	3,3	1,6— 6,8	3,7	1,0— 7,0	5,0	3—10	I	9221	3,7	0,5— 7,7	4,0	0,5— 7,5	5	3,0— 8,0	II	69606	3,0	1,2— 6,8	3,1	1,5— 7,0	4,0	2,0— 7,0	II	9969	6,4	1,9—11,7	7,4	2,0—13,0	10	6—15	III	9847	4,9	2,2— 9,7	5,6	2,2—10,0	7,0	4,0—10,0	II	5074	2,9	1,8— 4,3	3,25	1,5— 4,5	5,5	4,0— 9,0	I
	6. Александровскій	Владѣл.	29680	4,1	1,7— 7,8	5,0	2,0— 9,0	5,5	4—10	II	18182	4,2	0,7— 8,4	4,7	0,5— 9,0	5,5	3,0—10,0	II	47820	3,4	1,3— 7,2	3,7	1,5— 7,5	4,0	2,0— 7,0	II	32341	5,9	1,5—11,2	—	—	—	—	—	46916	4,3	1,7— 8,6	—	—	—	—	—	22381	2,6	1,0— 4,6	—	—	—	—	—
		Вообще.	97345	3,5	1,3— 7,1	—	—	—	—	—	27403	4,0	0,7— 8,1	—	—	—	—	—	117426	3,2	1,2— 7,0	—	—	—	—	—	6322	5,0	0,8— 6,8	5,3	1,0— 7,0	5	3,5— 7	II	3626	3,8	0,6— 5,0	4,0	0,5— 5,5	5,0	4,0— 6,5	I	14032	1,8	1,1— 2,9	2,25	1,0— 5,5	3,5	2,5— 4,5	I
		Крест.	34668	2,8	2,0— 3,4	2,8	2,0— 3,5	4,0	3,5— 5,5	I	—	—	—	—	—	—	—	—	—	—	—	—	—	—	—	—	1450	4,8	0,9— 6,9	5,3	1,0— 7,2	6	3,5— 8	I	523	4,4	0,6— 6,0	4,6	0,5— 6,5	5,0	4,0— 6,5	I	5245	1,7	1,1— 2,4	2,2	1,0— 5,0	4,0	2,5— 4,5	I
	1. Мглинскій	Владѣл.	10251	2,8	2,0— 3,7	2,9	2,0— 4,0	5,0	3,0— 6,5	I	—	—	—	—	—	—	—	—	—	—	—	—	—	—	—	—	7772	4,9	0,8— 6,8	—	—	—	—	—	4149	3,9	0,6— 5,2	—	—	—	—	—	19297	1,7	1,1— 2,8	—	—	—	—	—
		Вообще.	44919	2,8	2,0— 3,5	—	—	—	—	—	—	—	—	—	—	—	—	—	—	—	—	—	—	—	—	—	4381	6,3	2,3— 8,9	6,5	2,5— 9,0	5	3,5— 7	III	3265	4,1	1,4— 5,9	3,8	1,5— 6,0	5,0	4,0— 6,5	I	17790	2,0	1,4— 2,6	1,9	1,5— 2,5	3,5	2,5— 4,5	I
		Крест.	38074	2,5	1,6— 3,4	2,6	1,5— 3,5	4,0	3,5— 5,5	I	—	—	—	—	—	—	—	—	—	—	—	—	—	—	—	—	1480	6,3	2,6— 8,8	6,8	2,5—10,0	6	3,5— 8	III	404	4,4	2,2— 6,4	4,7	2,5— 6,5	5,0	4,0— 6,5	I	3838	2,1	1,3— 2,7	2,1	1,25—4,0	4,0	2,5— 4,5	I
	2. Суражскій	Владѣл.	6619	2,8	2,1— 3,4	2,7	2,0— 3,5	5,0	3— 6,5	I	—	—	—	—	—	—	—	—	—	—	—	—	—	—	—	—	5861	6,3	2,4— 8,9	—	—	—	—	—	3669	4,1	1,5— 6,0	—	—	—	—	—	21628	2,0	1,5— 2,6	—	—	—	—	—
		Вообще.	44693	2,5	1,6— 3,4	—	—	—	—	—	—	—	—	—	—	—	—	—	—	—	—	—	—	—	—	—	2812	4,7	1,3— 6,0	4,7	1,5— 6,0	8	3— 9,5	II	1339	4,3	2,3— 5,9	4,3	2,5— 6,0	5,0	5,0— 7,0	I	33303	1,3	0,7— 2,2	1,2	0,75-1,75	5,0	3,0—10,0	I
		Крест.	41437	2,3	1,7— 3,6	2,7	1,7— 3,5	4,5	2,5— 7,5	I	—	—	—	—	—	—	—	—	—	—	—	—	—	—	—	—	1708	5,3	2,4— 7,2	5,3	2,5— 7,0	8	4—12	I	181	4,4	2,1— 6,4	4,2	2,0— 6,0	7,0	5,0— 7,0	I	12148	1,6	1,0— 2,3	1,5	1,0—2,25	4,0	3,0—10,0	I
	3. Новозыбковскій	Владѣл.	15234	2,6	2,0— 3,8	2,8	2,0— 4,0	5,5	3— 9	I	—	—	—	—	—	—	—	—	—	—	—	—	—	—	—	—	4520	4,9	1,7— 6,4	—	—	—	—	—	1520	4,3	2,3— 5,8	—	—	—	—	—	45451	1,4	0,8— 2,2	—	—	—	—	—
		Вообще.	56671	2,4	1,9— 3,6	—	—	—	—	—	—	—	—	—	—	—	—	—	—	—	—	—	—	—	—	—	3654	4,7	1,5— 6,1	4,9	1,5— 6,0	8	3— 9,5	II	1387	4,5	0,9— 6,3	4,5	1,0— 6,5	5,0	5,0— 7,0	I	19959	1,8	0,9— 3,4	2,0	1,0— 3,5	5,0	3,0—10,0	I
		Крест.	28183	2,8	1,9— 3,6	3,0	2,0— 3,5	4,5	2,5— 7,5	I	—	—	—	—	—	—	—	—	—	—	—	—	—	—	—	—	2432	5,0	1,5— 6,6	5,2	1,5— 6,5	8	4— 12	I	445	4,4	1,3— 5,9	4,6	1,5— 6,0	7,0	5,0— 7,0	I	16374	1,6	1,0— 2,3	2,1	1,0— 3,5	4,0	3,0—10,0	I
	4. Стародубскій	Владѣл.	20524	3,0	2,0— 4,1	3,2	2,0— 4,0	5,5	3— 9	I	—	—	—	—	—	—	—	—	—	—	—	—	—	—	—	—	6086	4,8	1,5— 6,2	—	—	—	—	—	1832	4,4	1,0— 6,2	—	—	—	—	—	16333	1,7	0,9— 2,7	—	—	—	—	—
		Вообще.	48707	2,9	1,9— 3,6	—	—	—	—	—	—	—	—	—	—	—	—	—	—	—	—	—	—	—	—	—	1792	4,7	1,5— 6,3	4,9	1,5— 6,5	8	3— 9,5	II	112	4,4	1,2— 8,0	2,7	1,0— 4,0	3,0	3,0— 7,0	I	29305	1,4	0,9— 1,8	1,5	1,25- 1,75	5,0	3,0—10,0	I
		Крест.	32040	2,4	1,6— 3,3	2,6	2,0— 3,5	4,5	2,5— 7,5	I	—	—	—	—	—	—	—	—	—	—	—	—	—	—	—	—	2107	5,3	2,3— 6,7	5,7	2,5— 7,0	8	4—12	II	20	4,1	2,5— 4,5	4,8	2,5— 8,5	7,0	5,0— 7,0	I	14612	1,6	0,9— 2,7	1,75	1,0— 2,0	4,0	3,0—10,0	I
	5. Новгородъ-Сѣверскій	Владѣл.	18013	2,8	1,8— 4,2	3,0	1,5— 4,5	5,5	3— 9	I	—	—	—	—	—	—	—	—	—	—	—	—	—	—	—	—	3899	5,0	1,9— 6,5	—	—	—	—	—	132	4,4	1,4— 7,5	—	—	—	—	—	43917	1,5	0,9— 2,0	—	—	—	—	—
		Вообще.	50053	2,7	1,7— 3,6	—	—	—	—	—	—	—	—	—	—	—	—	—	—	—	—	—	—	—	—	—	3620	5,4	3,4— 7,4	5,4	3,5— 8,0	7	4,5—12,5	III	108	6,4	1,8—13,6	5,3	2,0— 8,5	8,0	6,0—11,5	III	23447	2,4	1,3— 3,3	2,6	1,25—5,0	4,0	2,5— 7,0	I
		Крест.	26683	4,1	2,5— 4,1	4,3	3,0— 5,2	6,5	4—10	II	103	5,8	3,0—10,1	5,0	3,0— 8,0	—	7	III	—	—	—	—	—	—	—	—	6097	6,0	3,6— 7,6	6,2	3,5— 9,0	8	5—12,5	II	133	6,4	4,3— 8,3	6,2	4,5— 8,0	8,0	6,0—11,5	II	8437	2,5	1,2— 4,3	2,8	1,25—5,0	4,0	2,5— 7,0	I
	6. Глуховскій	Владѣл.	14183	4,3	2,9— 5,4	4,5	3,0— 5,5	7,0	4—11	I	489	7,0	2,0—10,7	6,3	2,0— 9,2	7,5	7,0— 8,0	III	—	—	—	—	—	—	—	—	9717	5,8	3,5— 7,4	—	—	—	—	—	241	6,4	4,2—10,7	—	—	—	—	—	31884	2,4	1,3— 3,4	—	—	—	—	—
		Вообще.	40866	4,1	2,7— 4,9	—	—	—	—	—	592	6,7	2,1—10,6	—	—	—	—	—	—	—	—	—	—	—	—	—	1305	6,1	4,4—10,2	6,0	4,5—10,0	7	4,5—12,5	III	284	5,4	2,3— 8,3	4,8	2,2— 6,0	8,0	6,0—11,5	III	21605	2,0	1,2— 2,7	2,0	1,25-2,75	4,0	2,5— 7,0	I
		Крест.	23758	3,4	2,9— 4,5	3,4	2,5— 4,5	6,5	4—10	II	848	3,6	1,3— 5,1	4,1	1,2— 8,0	—	7,0	II	—	—	—	—	—	—	—	—	908	6,4	3,4— 9,4	6,0	3,5— 9,5	8	5—12,5	II	34	4,8	2,6— 8,0	4,8	2,5— 6,0	8,0	6,0—11,5	II	7176	2,3	0,9— 4,0	2,1	1,0— 4,0	4,0	2,5— 7,0	I
	7. Кролевецкій	Владѣл.	8650	3,5	2,3— 4,8	3,9	3,0— 5,0	7,0	4—11	I	46	4,1	1,2—12,7	5,2	1,2—12,7	7,5	7,0— 8,0	—	—	—	—	—	—	—	—	—	2213	6,2	4,7— 9,8	—	—	—	—	—	318	5,3	2,3— 8,3	—	—	—	—	—	28781	2,0	1,1— 3,0	—	—	—	—	—
		Вообще.	32408	3,5	2,3— 4,6	—	—	—	—	—	894	3,6	1,3— 5,5	—	—	—	—	—	—	—	—	—	—	—	—	—	2131	5,5	4,1— 8,0	5,4	4,0— 7,0	7	4,5—12,5	II	506	6,2	4,4— 7,6	6,0	4,5— 7,7	8,0	6,0—11,5	III	20886	2,5	1,4— 3,9	2,9	1,5— 5,0	4,0	2,5— 7,0	I
		Крест.	24995	3,8	1,9— 5,2	4,0	2,5— 5,0	6,5	4—10	II	—	—	—	—	—	—	—	—	—	—	—	—	—	—	—	—	1718	4,9	3,7— 6,5	5,3	4,0— 7,5	8	5—12,5	I	270	5,6	2,8— 7,9	5,6	3,0— 7,5	8,0	6,0—11,5	II	11569	2,0	1,1— 2,5	2,2	1,0— 5,0	4,0	2,5— 7,0	I
	8. Сосницкій	Владѣл.	13517	3,7	1,8— 5,0	4,0	2,5— 5,0	7,0	4—11	I	—	—	—	—	—	—	—	—	—	—	—	—	—	—	—	—	3849	5,2	3,9— 7,1	—	—	—	—	—	776	6,0	3,8— 7,5	—	—	—	—	—	32455	2,4	1,3— 3,3	—	—	—	—	—
		Вообще.	38512	3,8	1,9— 4,8	—	—	—	—	—	—	—	—	—	—	—	—	—	—	—	—	—	—	—	—	—	6410	4,7	2,4— 6,3	4,7	2,5— 6,9	8	3—9,5	II	1150	5,0	2,1— 8,9	4,6	2,5— 6,2	5,0	5,0— 7,0	II	17047	2,2	1,4— 3,2	2,5	1,25—5,0	5,0	3,0—10,0	I
		Крест.	26316	3,4	1,7— 5,0	3,5	1,7— 5,0	4,5	2,5— 7,5	I	—	—	—	—	—	—	—	—	—	—	—	—	—	—	—	—	4738	4,5	2,2— 5,8	4,8	2,5— 6,0	8	4—12	I	448	4,6	2,4— 6,8	4,5	2,5— 7,0	7,0	5,0— 7,0	I	11576	2,1	1,5— 3,1	2,5	1,5— 4,5	4,0	3,0—10,0	I
	9. Городнянскій	Владѣл.	16178	3,6	2,2— 5,7	3,8	2,2— 6,0	5,5	3— 9	I	—	—	—	—	—	—	—	—	—	—	—	—	—	—	—	—	11148	4,6	2,3— 6,0	—	—	—	—	—	1598	4,9	2,2— 8,0	—	—	—	—	—	28623	2,1	1,3— 3,0	—	—	—	—	—
		Вообще.	42494	3,5	1,9— 5,3	—	—	—	—	—	—	—	—	—	—	—	—	—	—	—	—	—	—	—	—	—	7915	3,4	2,4— 4,4	3,9	2,5— 6,0	8	3—9,5	I	1677	4,4	2,8— 6,0	5,1	3,0—10,5	5,0	5,0— 7,0	I	14486	2,2	1,3— 3,0	2,5	1,25—4,5	5,0	3,0—10,0	I
		Крест.	29064	3,5	1,8— 4,3	3,8	2,5— 4,5	4,5	2,5— 7,5	I	—	—	—	—	—	—	—	—	—	—	—	—	—	—	—	—	10155	4,1	2,7— 5,7	4,5	2,7— 6,5	8	4—12	I	734	4,6	2,8— 7,1	5,5	3,0—10,0	7,0	5,0— 7,0	I	12557	2,2	1,5— 2,9	2,4	1,5— 4,0	4,0	3,0—10,0	I
	10. Черниговскій	Владѣл.	21509	3,8	2,5— 5,1	3,8	2,0— 5,0	5,5	3— 9	I	—	—	—	—	—	—	—	—	—	—	—	—	—	—	—	—	18070	3,8	2,7— 5,1	—	—	—	—	—	2411	4,4	2,8— 6,3	—	—	—	—	—	27043	2,2	1,4— 3,0	—	—	—	—	—
		Вообще.	50573	3,6	2,1— 4,6	—	—	—	—	—	—	—	—	—	—	—	—	—	—	—	—	—	—	—	—	—	4353	3,5	2,7— 4,6	3,6	2,7— 4,5	8	3—9,5	I	797	3,7	2,5— 4,8	3,8	2,5— 5,0	5,0	5,0— 7,0	I	12755	2,2	1,4— 2,8	2,25	1,5— 3,0	5,0	3,0—10,0	I
		Крест.	19443	2,9	1,7— 3,8	3,0	1,5— 4,0	4,5	2,5— 7,5	I	—	—	—	—	—	—	—	—	—	—	—	—	—	—	—	—	2583	3,7	2,8— 5,1	3,8	2,7— 5,0	8	4—12	I	187	4,9	1,9— 8,8	4,9	2,0— 9,0	7,0	5,0— 7,0	I	4171	2,2	1,7— 3,3	2,2	1,5— 3,5	4,0	3,0—10,0	I
	11. Остерскій	Владѣл.	9805	3,0	1,4— 4,0	3,1	1,5— 4,0	5,5	3— 9	I	—	—	—	—	—	—	—	—	—	—	—	—	—	—	—	—	6936	3,6	2,7— 4,8	—	—	—	—	—	984	3,9	2,8— 4,7	—	—	—	—	—	16926	2,2	1,4— 2,9	—	—	—	—	—
		Вообще.	29248	3,0	1,6— 3,9	—	—	—	—	—	—	—	—	—	—	—	—	—	—	—	—	—	—	—	—	—	14653	5,9	4,4— 9,3	5,8	4,5— 9,0	7	4,5—12,5	III	1490	5,9	4,3— 7,6	6,0	5,0— 7,5	8,0	6,0—11,5	III	10010	2,9	1,1— 4,3	2,75	1,0—4,25	4,0	2,5— 7,0	I
		Крест.	31043	4,9	2,1— 6,5	5,1	2,0— 7,0	6,5	4—10	III	432	4,6	1,2— 7,8	4,9	1,2— 8,0	—	7,0	III	608	4,5	3,3— 8,	4,7	2,5— 7,0	5,5	3,0— 8,0	III	11112	6,0	4,9— 9,2	6,2	5,0— 9,0	8	5—12,5	III	786	5,8	3,5— 9,6	6,3	3,5— 9,5	8,0	6,0—11,5	III	2774	2,6	1,3— 3,7	2,5	1,25- 3,25	4,0	2,5— 7,0	I
	12. Козелецкій	Владѣл.	18442	5,1	2,6— 6,7	5,3	2,5— 7,0	7,0	4—11	II	548	3,7	1,1— 8,2	5,8	1,0— 8,0	7,5	7,0— 8,0	III	436	4,7	2,5— 6	5,2	1,1— 6,5	—	—	—	25765	6,9	4,6— 9,3	—	—	—	—	—	2276	5,9	4,0— 8,2	—	—	—	—	—	12784	2,8	1,2— 4,0	—	—	—	—	—
		Вообще.	49485	5,0	2,3— 6,4	—	—	—	—	—	980	5,2	1,1— 6,5	—	—	—	—	—	1044	4,6	2,9— 6	5,0	2,3— 9,7	5,1	2,5—10,0	—	7,0	—	633	4,5	2,1— 5	5,3	1,2— 8,2	5,6	1,2— 8,5	7,5	7,0— 8,0	III	348	5,3	1,7— 7	5,3	1,1— 8,2	—	—	—	—	981	4,8	2,0—	4,8	1,5— 6,6	4,7	1,5— 6,5	—	7,0	III	718	4,7	2,6—	5,0	2,0— 7,4	5,0	2,0— 7,5	7,5	7,0— 8,0	III	—	—	—	—	—	—	—	—	—	—	—	—	—	—	—	—	—	—	—

I) СРЕДНІЕ УРОЖАИ ГЛАВНѢЙШИХЪ ХЛѢБОВЪ, ПО УѢЗДАМЪ.

а) По даннымъ Центральнаго Статистическаго Комитета и Департамента Земледѣлія.

ЯРОСЛАВСКАЯ. ЭСТЛЯНДСКАЯ. ЧЕРНИГОВСКАЯ. ГУБЕРНІИ.

УѢЗДЫ.	Категорія хозяйствъ.	РОЖЬ. Площадь пашни подъ посѣвомъ по даннымъ Центр. Стат. Комитета.	Урожайность по даннымъ Центр. Стат. Комитета за семилѣтіе (1883—1889). Средняя.	Колебанія.	Департамента Земледѣлія. За семилѣтіе (1883—1889). Средняя.	Колебанія.	Выведенная изъ показаній объ обыкновенномъ урожаѣ. Средняя.	Колебанія.	Принятый разрядъ урожайности.
15. Конотопскій	Крест.	29134	4,9	2,0— 7,2	5,1	2,5— 7,0	6,5	4—10	III
	Владѣл.	16927	5,3	2,3— 7,9	5,6	2,7— 8,0	7,0	4—11	III
	Вообще.	46061	5,0	2,2— 7,4	—	—	—	—	—
1. Гапсальскій	Крест.	8821	5,9	4,9— 7,0	5,8	4,0— 7,0	6,5	5— 8	IV
	Владѣл.	5876	8,3	6,2—10,6	7,5	5,5— 8,5	7,0	6— 9	V
	Вообще.	14693	7,0	5,8— 8,0	—	—	—	—	—
2. Ревельскій	Крест.	11843	5,6	4,2— 6,6	5,6	4,5— 6,5	6,5	5— 8	IV
	Владѣл.	8233	7,9	6,3— 9,3	7,9	6,5— 9,5	7,0	6— 9	V
	Вообще.	20076	6,5	5,1— 7,7	—	—	—	—	—
3. Вейсенштейнскій	Крест.	9639	5,3	4,5— 6,1	6,3	5,0— 9,0	6,5	5— 8	IV
	Владѣл.	5803	7,8	5,6—10,2	9,6	8,0—11,0	7,0	6— 9	III
	Вообще.	15442	6,2	5,2— 7,7	—	—	—	—	—
4. Везенбергскій	Крест.	16208	5,5	4,2— 6,6	5,9	4,5— 6,7	6,5	5— 8	IV
	Владѣл.	10006	8,8	7,3—10,2	8,6	7,5—10,5	7,0	6— 9	V
	Вообще.	26214	6,7	5,4— 7,7	—	—	—	—	—
1. Мышкинскій	Крест.	19550	6,2	6,2— 8,1	6,6	4,5— 8,5	6,5	3— 9	IV
	Владѣл.	3090	7,2	4,2— 8,9	8,0	6,0—11,0	8,0	6—10	V
	Вообще.	22640	6,4	4,2— 8,2	—	—	—	—	—
2. Рыбинскій	Крест.	14874	6,0	4,8— 7,6	6,0	5,0— 7,5	5,5	4—10	IV
	Владѣл.	1115	7,4	5,6— 9,3	7,6	5,5—10,0	8,0	7—10	IV
	Вообще.	15989	6,1	4,9— 7,7	—	—	—	—	—
3. Угличскій	Крест.	21448	4,8	3,7— 6,3	4,7	4,0— 5,2	5,5	4—10	III
	Владѣл.	4780	6,7	4,8— 9,3	6,6	5,0— 9,5	8,0	7—10	IV
	Вообще.	26228	5,1	3,9— 6,4	—	—	—	—	—
4. Ростовскій	Крест.	32353	5,6	3,8— 7,7	6,0	4,0— 8,0	5,5	4—10	IV
	Владѣл.	3378	6,5	4,6— 8,2	6,7	4,5— 8,2	8,0	7—10	IV
	Вообще.	35731	5,9	3,9— 7,7	—	—	—	—	—
5. Ярославскій	Крест.	31610	5,6	3,6— 6,9	5,5	3,5— 7,0	5,5	4—10	IV
	Владѣл.	3821	6,2	3,8— 7,2	6,3	4,0— 7,5	8,0	7—10	III
	Вообще	35431	5,6	3,6— 6,9	—	—	—	—	—
6. Романово-Борисоглѣбскій	Крест.	19125	5,6	4,0— 7,7	6,0	4,0— 8,0	5,5	4—10	IV
	Владѣл.	2607	7,2	4,4— 9,2	7,5	4,5—10,0	8,0	7—10	IV
	Вообще.	21732	6,0	4,0— 7,8	—	—	—	—	—
7. Даниловскій	Крест.	18115	5,7	4,9— 6,8	5,7	5,0— 7,0	6,5	3— 9	IV
	Владѣл.	1782	6,2	6,4— 7,1	6,3	5,5— 9,0	8,0	6—10	III
	Вообще.	20297	5,8	4,8— 6,8	—	—	—	—	—
8. Любимскій	Крест.	15259	5,2	3,1— 7,3	5,1	3,0— 7,3	6,5	3— 9	III
	Владѣл.	2469	5,9	4,2— 7,5	6,1	4,2— 8,0	8,0	6—10	III
	Вообще.	17728	5,3	3,3— 7,3	—	—	—	—	—
9. Пошехонскій	Крест.	28138	5,1	3,6— 6,0	5,5	3,5— 7,0	6,5	3— 9	III
	Владѣл.	2895	6,0	3,9— 7,6	7,0	4,2—11,0	8,0	6—10	IV
	Вообще.	31033	5,2	3,6— 7,0	—	—	—	—	—
10. Моложскій	Крест.	20483	6,4	5,1— 8,8	7,1	5,0—10,0	—	—	IV
	Владѣл.	1855	7,6	6,1— 9,1	7,8	6,0—10,0	—	—	V
	Вообще.	22338	6,8	5,1— 8,8	—	—	—	—	—

УѢЗДЫ.	ОЗИМАЯ ПШЕНИЦА. Площадь пашни подъ посѣвомъ по даннымъ Центр. Стат. Комитета.	Урожайность по даннымъ Центр. Стат. Комитета за семилѣтіе (1883—1889). Средняя.	Колебанія.	Департамента Земледѣлія. За семилѣтіе (1883—1889). Средняя.	Колебанія.	Выведенная изъ показаній объ обыкновенномъ урожаѣ. Средняя.	Колебанія.	Принятый разрядъ урожайности.
15. Конотопскій	—	—	—	—	—	—	—	—
1. Гапсальскій	366	4,8	2,6— 6,2	5,0	3,0— 6,2	6,5	5—10	III
2. Ревельскій	597	7,2	5,8— 8,2	7,2	6,0— 8,2	8	6—10	IV
3. Вейсенштейнскій	963	6,4	5,0— 7,5	—	—	—	—	—
4. Везенбергскій	—	—	—	—	—	—	—	—
1. Мышкинскій	—	—	—	—	—	—	—	—
2. Рыбинскій	—	—	—	—	—	—	—	—
3. Угличскій	—	—	—	—	—	—	—	—
4. Ростовскій	—	—	—	—	—	—	—	—
5. Ярославскій	—	—	—	—	—	—	—	—
6. Романово-Борисоглѣбскій	—	—	—	—	—	—	—	—
7. Даниловскій	—	—	—	—	—	—	—	—
8. Любимскій	—	—	—	—	—	—	—	—
9. Пошехонскій	—	—	—	—	—	—	—	—
10. Моложскій	—	—	—	—	—	—	—	—

УѢЗДЫ.	ЯРОВАЯ ПШЕНИЦА. Площадь пашни подъ посѣвомъ по даннымъ Центр. Стат. Комитета	Урожайность по даннымъ Центр. Стат. Комитета за семилѣтіе (1883—1889). Средняя.	Колебанія.	Департамента Земледѣлія. За семилѣтіе (1883—1889). Средняя.	Колебанія.	Выведенная изъ показаній объ обыкновенномъ урожаѣ. Средняя.	Колебанія.	Принятый разрядъ урожайности.
15. Конотопскій	642	4,2	3,2— 6,0	4,5	3,0— 6,5	3,0	3,0— 4,0	III
1. Гапсальскій	354	4,9	3,4— 8,2	5,3	3,5— 8,5	6,0	4,0— 8,0	III
2. Ревельскій	996	4,5	3,4— 6,8	—	—	—	—	—
3. Вейсенштейнскій	—	—	—	—	—	—	—	—
4. Везенбергскій	—	—	—	—	—	—	—	—
1. Мышкинскій	—	—	—	—	—	—	—	—
2. Рыбинскій	—	—	—	—	—	—	—	—
3. Угличскій	—	—	—	—	—	—	—	—
4. Ростовскій	655	5,6	3,2— 8,4	5,6	3,0— 8,5	6,0	3,0—10,0	IV
5. Ярославскій	57	5,6	2,7— 7,1	5,6	2,5— 7,6	7,0	4,0—10,0	—
6. Романово-Борисоглѣбскій	712	5,7	3,2— 8,4	—	—	—	—	—
7. Даниловскій	497	4,7	2,2— 7,4	5,0	2,0— 7,5	6,0	3,0—10,0	IV
8. Любимскій	27	6,0	3,5— 8,5	6,0	3,5— 8,5	7,0	4,0—10,0	—
9. Пошехонскій	524	4,7	2,3— 7,3	—	—	—	—	—
10. Моложскій	454	5,0	1,7— 8,3	4,8	1,5— 7,5	6,0	3,0—10,0	IV
	81	5,3	2,1— 7,7	5,4	2,0— 7,5	7,0	4,0—10,0	—
	535	5,1	1,8— 8,2	—	—	—	—	—
	1706	5,1	2,5— 6,9	4,9	2,5 — 7,0	5,0	4,0— 7,0	IV
	74	4,8	2,9— 6,8	4,7	3,0— 7,0	6,0	4,5— 9,0	—
	1780	5,1	2,5— 6,9	—	—	—	—	—
	496	4,5	1,7— 6,0	4,5	1,75—6,0	5,0	4,0— 7,0	III
	109	4,0	2,6— 6,5	4,2	2,5 —7,0	6,0	4,5— 9,0	—
	605	4,4	1,9— 6,0	—	—	—	—	—
	1297	5,8	4,2— 8,3	5,6	4,0— 7,0	5,0	4,0— 7,0	IV
	174	5,1	4,0— 7,1	5,8	3,75-10,0	6,0	4,5— 9,0	—
	1471	5,7	3,7— 8,0	—	—	—	—	—
	1690	6,5	3,6— 9,4	6,5	4,25—8,5	5,0	4,0— 7,0	IV
	16	6,7	4,0— 8,8	7,1	4,0—10,0	6,0	4,5— 9,0	—
	1706	6,5	3,6— 9,4	—	—	—	—	—

УѢЗДЫ.	ОВЕСЪ. Площадь пашни подъ посѣвомъ по даннымъ Центр. Стат. Комитета	Урожайность по даннымъ Центр. Стат. Комитета за семилѣтіе (1883—1889). Средняя.	Колебанія.	Департамента Земледѣлія. За семилѣтіе (1883—1889). Средняя.	Колебанія.	Выведенная изъ показаній объ обыкновенномъ урожаѣ. Средняя.	Колебанія.	Принятый разрядъ урожайности.
15. Конотопскій	22198	7,8	4,2—10,6	8,1	4,2—13,0	7	4,5—12,5	V
1. Гапсальскій	13965	7,7	4,6—10,8	8,1	4,5—13,0	8	5—12,5	IV
2. Ревельскій	36163	7,8	4,3—10,7	—	—	—	—	—
3. Вейсенштейнскій	2236	6,2	3,7— 7,8	6,6	4,0— 8,0	8,5	6—14	III
4. Везенбергскій	2682	8,4	6,0— 9,6	8,4	6,0—10,0	10	6—18	IV
1. Мышкинскій	4938	7,3	4,9— 8,5	—	—	—	—	—
2. Рыбинскій	4789	7,1	6,5— 7,9	7,8	6,5—12,0	8,5	6—14	V
3. Угличскій	4185	9,0	7,0—10,0	9,7	7,0—14,0	10	6—18	VI
4. Ростовскій	8974	8,0	6,7— 8,8	—	—	—	—	—
5. Ярославскій	4480	7,6	5,2—10,0	8,1	5,0—12,0	8,5	6—14	V
6. Романово-Борисоглѣбскій	3420	11,4	8,9—12,6	12,0	9,0—15,0	10	6—18	VI
7. Даниловскій	7900	9,3	6,8—11,1	—	—	—	—	—
8. Любимскій	7747	7,4	5,3— 8,5	7,6	5,5— 9,0	8,5	6—14	V
9. Пошехонскій	5747	11,6	8,7—14,7	11,4	9,0—12,6	10	6—18	VI
10. Моложскій	13494	9,2	9,0—11,4	—	—	—	—	—
	11923	11,9	8,5—14,5	12,0	8,5—15,0	8,5	3—10	VI
	5724	12,4	8,7—15,2	12,7	9,0—15,3	10	4—12	VI
	17647	12,0	8,6—14,8	—	—	—	—	—
	13665	8,7	6,8—11,1	8,9	7,0—12,0	7,5	3—15	VI
	1444	10,5	9,3—11,8	11,1	9,5—15,6	9		VI
	15109	8,9	7,1—11,1	—	—	—	—	—
	16230	8,4	6,5—10,4	8,1	6,5—10,0	7,5	3—15	VI
	3910	9,0	6,4—11,6	8,8	6,5—11,3	9		VI
	20140	8,5	6,5—11,4	—	—	—	—	—
	19051	9,0	7,8—10,4	9,1	8,0—10,5	7,5	3—15	VI
	2469	9,7	8,1—10,7	9,9	8,0—12,0	9		VI
	21520	9,1	7,8—10,4	—	—	—	—	—
	17005	8,4	7,0— 9,5	8,8	7,0—11,0	8,5	3—15	V
	3143	9,2	6,7—10,9	9,9	8,5—12,0	9		VI
	20148	8,5	7,2— 9,1	—	—	—	—	—
	11463	7,0	4,8— 9,3	7,0	5,0— 9,3	7,5	3—15	V
	2097	8,9	6,4—11,8	9,3	6,5—13,0	9,0		V
	13560	7,2	5,0— 9,5	—	—	—	—	—
	8535	7,6	5,6— 9,1	7,7	5,5— 9,0	8,5	3—10	V
	1296	8,0	6,6— 9,8	8,7	6,5—14,0	10	4—12	V
	9831	7,6	5,7— 9,2	—	—	—	—	—
	8835	7,5	5,5— 9,6	7,6	5,5—10,0	8,5	3—10	IV
	1849	7,4	5,1— 9,4	7,4	5,5—10,0	10	4—12	III
	10684	7,4	5,4— 9,6	—	—	—	—	—
	21010	7,9	5,8—10,3	8,0	6,0—10,5	8,5	3—10	V
	3689	8,6	6,2—10,9	8,7	6,5—11,0	10	4—12	V
	24699	8,0	5,8—10,4	—	—	—	—	—
	18948	10,5	9,0—11,4	10,4	9,0—11,5	8,5	3—10	VI
	2097	11,8	9,9—11,8	10,0	11,0-12,0	10	4—12	VI
	21015	10,5	9,1—11,4	—	—	—	—	—

УѢЗДЫ.	ЯЧМЕНЬ. Площадь пашни подъ посѣвомъ по даннымъ Центр. Стат. Комитета	Урожайность по даннымъ Центр. Стат. Комитета за семилѣтіе (1883—1889). Средняя.	Колебанія.	Департамента Земледѣлія. За семилѣтіе (1883—1889). Средняя.	Колебанія.	Выведенная изъ показаній объ обыкновенномъ урожаѣ. Средняя.	Колебанія.	Принятый разрядъ урожайности.
15. Конотопскій	2770	6,7	5,2— 7,3	6,7	5,2— 7,5	8,0	6,0—11,5	IV
1. Гапсальскій	1110	6,5	3,4— 8,5	6,7	3,5— 8,5	8,0	6,0—11,5	III
2. Ревельскій	3880	6,6	4,7— 7,3	—	—	—	—	—
3. Вейсенштейнскій	5645	5,5	3,7— 6,8	5,8	4,0— 7,0	8,0	6,0—10,0	III
4. Везенбергскій	4583	7,7	5,2— 8,5	7,6	5,5— 8,5	9,5	6,0—12,0	IV
1. Мышкинскій	10228	6,5	4,4— 7,4	—	—	—	—	—
2. Рыбинскій	5508	6,2	4,6— 7,0	7,0	4,5—12,0	8,0	6,0—10,0	III
3. Угличскій	5365	8,0	6,5— 8,9	8,9	6,5—13,5	9,5	6,0—12,0	IV
4. Ростовскій	10873	7,1	5,5— 7,9	—	—	—	—	—
5. Ярославскій	4880	6,8	4,8— 8,2	6,9	5,0— 8,0	8,0	6,0—10,0	IV
6. Романово-Борисоглѣбскій	3801	8,6	7,0—11,2	8,9	7,0—12,0	9,5	6,0—12,0	IV
7. Даниловскій	8681	7,6	5,8— 9,4	—	—	—	—	—
8. Любимскій	5804	6,8	4,9— 7,8	7,4	5,0—11,0	8,0	6,0—10,0	IV
9. Пошехонскій	5639	9,9	7,2—11,9	9,9	7,5—11,5	9,5	6,0—12,0	IV
10. Моложскій	11443	8,3	6,0— 9,8	—	—	—	—	—
	1850	8,9	6,0—12,5	8,4	6,0—12,5	6,0	4,0— 7,0	IV
	918	7,8	5,5—10,1	7,8	6,0—10,0	7,5	5,0— 9,0	IV
	2768	8,5	5,9—11,7	—	—	—	—	—
	277	6,3	2,0—11,0	6,3	2,0—11,0	7,0	3,0—14,0	III
	74	7,5	4,5—10,6	7,7	4,5—12,0	9,0	3,0—12,0	III
	351	6,5	3,0—10,6	—	—	—	—	—
	229	5,5	1,0— 8,0	5,2	1,0— 8,0	7,0	3,0—14,0	III
	18	6,3	2,1—10,0	6,3	2,0—10,0	9,0	3,0—12,0	III
	247	5,6	1,1— 8,0	—	—	—	—	—
	1020	6,3	3,2— 8,5	6,4	3,0— 8,5	7,0	3,0—14,0	III
	112	6,9	3,9— 8,6	6,9	4,0— 8,5	9,0	3,0—12,0	III
	1132	6,3	3,3— 8,3	—	—	—	—	—
	2973	6,0	2,7— 8,3	6,1	3,0— 8,5	7,0	3,0—14,0	III
	189	6,5	4,8— 7,9	6,8	5,0— 9,0	9,0	3,0—12,0	III
	3162	6,0	2,8— 8,2	—	—	—	—	—
	3089	5,6	3,3— 8,3	5,5	3,5— 7,5	7,0	3,0—14,0	III
	296	6,3	3,7—10,1	6,5	4,0— 8,0	9,0	3,0—12,0	III
	3385	5,5	3,3— 8,4	—	—	—	—	—
	3203	6,1	4,8— 7,0	6,0	4,7— 7,0	6,0	4,0— 7,0	III
	264	6,1	5,3— 7,2	6,8	5,5—10,5	7,5	5,0— 9,0	III
	3467	6,1	5,5— 7,0	—	—	—	—	—
	3487	5,4	3,8— 9,3	5,3	4,0— 8,0	6,0	4,0— 7,0	II
	679	5,5	3,9— 7,7	5,7	4,0— 9,0	7,5	5,0— 9,0	II
	4166	5,5	3,9— 9,0	—	—	—	—	—
	1526	6,7	4,7—10,0	6,5	4,5— 8,0	6,0	4,0— 7,0	IV
	178	6,3	4,5— 9,0	6,8	4,5—11,0	7,5	5,0— 9,0	IV
	1704	6,6	4,7— 9,8	—	—	—	—	—
	1156	8,1	5,2—10,0	7,8	5,2—10,0	6,0	4,0— 7,0	IV
	92	7,1	4,6— 9,4	7,6	4,5—12,0	7,5	5,0— 9,0	IV
	1248	8,0	5,2—10,1	—	—	—	—	—

УѢЗДЫ.	ГРЕЧИХА. Площадь пашни подъ посѣвомъ по даннымъ Центр. Стат. Комитета.	Урожайность по даннымъ Центр. Стат. Комитета за семилѣтіе (1883—1889). Средняя.	Колебанія.	Департамента Земледѣлія. За семилѣтіе (1883—1889). Средняя.	Колебанія.	Выведенная изъ показаній объ обыкновенномъ урожаѣ. Средняя.	Колебанія.	Принятый разрядъ урожайности.
15. Конотопскій	5098	2,7	1,9— 3,9	2,9	2,0— 4,5	4,0	2,5— 7,0	I
1. Гапсальскій	2260	3,3	1,7— 4,9	2,9	1,75—4,5	4,0	2,5— 7,0	I
2. Ревельскій	7358	2,9	1,9— 4,1	—	—	—	—	—
3. Вейсенштейнскій	—	—	—	—	—	—	—	—
4. Везенбергскій	—	—	—	—	—	—	—	—
1. Мышкинскій	—	—	—	—	—	—	—	—
2. Рыбинскій	—	—	—	—	—	—	—	—
3. Угличскій	—	—	—	—	—	—	—	—
4. Ростовскій	—	—	—	—	—	—	—	—
5. Ярославскій	—	—	—	—	—	—	—	—
6. Романово-Борисоглѣбскій	—	—	—	—	—	—	—	—
7. Даниловскій	—	—	—	—	—	—	—	—
8. Любимскій	—	—	—	—	—	—	—	—
9. Пошехонскій	—	—	—	—	—	—	—	—
10. Моложскій	—	—	—	—	—	—	—	—

Губерніи.	Уѣзды.	Категорія хозяйствъ.	Основной составъ посѣвовъ по данн. текущей статистики.	Рожь.			Пшеница.			Ячмень.			Овесъ.			Просо.			Гречиха.			Картофель.			Основной составъ посѣвовъ по данн. текущей статистики.	Средній урожай по 10-лѣтію.	
				Средній.	Урожайность по 10-лѣтію.	Средній урожай по 10-лѣтію.	Средній.	Урожайность по 10-лѣтію.	Средній урожай по 10-лѣтію.	Средній.	Урожайность по 10-лѣтію.	Средній урожай по 10-лѣтію.	Средній.	Урожайность по 10-лѣтію.	Средній урожай по 10-лѣтію.	Средній.	Урожайность по 10-лѣтію.	Средній урожай по 10-лѣтію.	Средній.	Урожайность по 10-лѣтію.	Средній урожай по 10-лѣтію.	Средній.	Урожайность по 10-лѣтію.	Средній урожай по 10-лѣтію.			
Вологод.	Устюжск.	Крест.	6,7	—	—	—	—	—	—	—	—	5,6	—	—	—	—	—	—	—	—	—	—	—	—	—	—
»	»	Влад.	8,0	—	—	—	—	—	—	—	—	8,3	—	—	—	—	—	—	—	—	—	—	—	—	—	—
»	Вельск.	Крест.	5,0	5	6,2	4,1—7,9	6,0	5	5,2	1,5—2,5	5	1,8	1,5—2,5	5	1,8	1,5—2,5	5	1,8	1,5—2,5	5	1,8	1,5—2,5	5	1,8	1,5—2,5	8,0	5	5,2
»	»	Влад.	—	5	7,8	5,9—10,3	—	5	6,7	1,7—2,5	5	1,8	1,5—2,5	5	1,8	1,5—2,5	5	1,8	1,5—2,5	5	1,8	1,5—2,5	5	1,8	1,5—2,5	—	5	6,7
»	Грязовецк.	Крест.	7,3	5	9,7	4,1—13,0	7,0	5	5,2	1,5—2,5	5	1,8	1,5—2,5	5	1,8	1,5—2,5	5	1,8	1,5—2,5	5	1,8	1,5—2,5	5	1,8	1,5—2,5	7,0	5	5,2
»	»	Влад.	—	5	8,2	5,4—12,0	—	5	6,2	1,7—2,5	5	1,8	1,5—2,5	5	1,8	1,5—2,5	5	1,8	1,5—2,5	5	1,8	1,5—2,5	5	1,8	1,5—2,5	—	5	6,2
»	Кадников.	Крест.	6,0	5	6,9	4,1—10,0	5,0	5	6,2	1,7—2,5	5	1,8	1,5—2,5	5	1,8	1,5—2,5	5	1,8	1,5—2,5	5	1,8	1,5—2,5	5	1,8	1,5—2,5	5,0	5	6,2
»	»	Влад.	—	4	7,7	5,0—11,5	—	5	6,0	1,7—2,5	5	1,8	1,5—2,5	5	1,8	1,5—2,5	5	1,8	1,5—2,5	5	1,8	1,5—2,5	5	1,8	1,5—2,5	—	5	5,1
»	Кирилловск.	Крест.	6,1	5	6,7	5,0—8,2	6,0	5	6,2	1,7—2,5	5	1,8	1,5—2,5	5	1,8	1,5—2,5	5	1,8	1,5—2,5	5	1,8	1,5—2,5	5	1,8	1,5—2,5	6,0	5	4,5
»	»	Влад.	—	5	8,3	6,3—10,3	—	5	6,2	1,7—2,5	5	1,8	1,5—2,5	5	1,8	1,5—2,5	5	1,8	1,5—2,5	5	1,8	1,5—2,5	5	1,8	1,5—2,5	—	5	5,6
»	Кичменгск.	Крест.	5,8	5	5,8	4,1—8,4	—	5	6,2	1,7—2,5	5	1,8	1,5—2,5	5	1,8	1,5—2,5	5	1,8	1,5—2,5	5	1,8	1,5—2,5	5	1,8	1,5—2,5	—	5	3,5
»	»	Влад.	—	5	6,0	5,5—10,3	—	5	6,2	1,7—2,5	5	1,8	1,5—2,5	5	1,8	1,5—2,5	5	1,8	1,5—2,5	5	1,8	1,5—2,5	5	1,8	1,5—2,5	—	5	6,2
»	Сокольск.	Крест.	5,3	5	7,0	4,2—9,0	—	5	6,2	1,7—2,5	5	1,8	1,5—2,5	5	1,8	1,5—2,5	5	1,8	1,5—2,5	5	1,8	1,5—2,5	5	1,8	1,5—2,5	—	2	5,6
»	»	Влад.	7,1	5	8,6	5,7—12,0	—	5	6,2	1,7—2,5	5	1,8	1,5—2,5	5	1,8	1,5—2,5	5	1,8	1,5—2,5	5	1,8	1,5—2,5	5	1,8	1,5—2,5	—	5	4,6
»	Тотемск.	Крест.	—	5	6,6	4,0—10,0	—	5	6,2	1,7—2,5	5	1,8	1,5—2,5	5	1,8	1,5—2,5	5	1,8	1,5—2,5	5	1,8	1,5—2,5	5	1,8	1,5—2,5	—	5	5,0
»	»	Влад.	—	5	9,0	6,0—11,5	—	5	6,2	1,7—2,5	5	1,8	1,5—2,5	5	1,8	1,5—2,5	5	1,8	1,5—2,5	5	1,8	1,5—2,5	5	1,8	1,5—2,5	—	5	5,2
»	Тихвинск.	Крест.	6,8	5	6,8	4,0—9,3	—	5	6,2	1,7—2,5	5	1,8	1,5—2,5	5	1,8	1,5—2,5	5	1,8	1,5—2,5	5	1,8	1,5—2,5	5	1,8	1,5—2,5	—	5	4,5
»	»	Влад.	—	5	8,4	4,7—11,5	—	5	6,2	1,7—2,5	5	1,8	1,5—2,5	5	1,8	1,5—2,5	5	1,8	1,5—2,5	5	1,8	1,5—2,5	5	1,8	1,5—2,5	—	5	5,2
»	Тотемск.	Крест.	—	5	6,8	4,6—7,0	—	5	6,2	1,7—2,5	5	1,8	1,5—2,5	5	1,8	1,5—2,5	5	1,8	1,5—2,5	5	1,8	1,5—2,5	5	1,8	1,5—2,5	—	5	6,2
»	»	Влад.	—	5	6,2	4,7—9,6	—	5	6,2	1,7—2,5	5	1,8	1,5—2,5	5	1,8	1,5—2,5	5	1,8	1,5—2,5	5	1,8	1,5—2,5	5	1,8	1,5—2,5	—	5	5,0
»	Устюжск.	Крест.	5,3	5	5,3	2,4—6,0	—	5	6,2	1,7—2,5	5	1,8	1,5—2,5	5	1,8	1,5—2,5	5	1,8	1,5—2,5	5	1,8	1,5—2,5	5	1,8	1,5—2,5	—	5	5,2
»	»	Влад.	—	5	6,3	2,5—9,4	—	5	6,2	1,7—2,5	5	1,8	1,5—2,5	5	1,8	1,5—2,5	5	1,8	1,5—2,5	5	1,8	1,5—2,5	5	1,8	1,5—2,5	—	5	8,6

I. Средніе урожаи главнѣй

б) по даннымъ зем

(въ четвертяхъ валового

шихъ хлѣбовъ по уѣздамъ:

ской статистики

сбора зерна съ 1 десятины).

ГУБЕРНІИ.	УѢЗДЫ.	КАТЕГОРІИ ХОЗЯЙСТВЪ	РОЖЬ.				ОЗИМАЯ ПШЕНИЦА.				ЯРОВАЯ ПШЕНИЦА.				ОВЕСЪ.				ЯЧМЕНЬ.				ГРЕЧИХА.			
			Средняя урожайность по даннымъ основной статист.	Урожайность по даннымъ текущей статистики.			Средняя урожайность по даннымъ основной статист.	Урожайность по даннымъ текущей статистики.			Средняя урожайность по даннымъ основной статист.	Урожайность по даннымъ текущей статист.			Средняя урожайность по даннымъ основной статист.	Урожайность по даннымъ текущей статист.			Средняя урожайность по даннымъ основной статист.	Урожайность по даннымъ текущей статист.			Средняя урожайность по даннымъ основной статист.	Урожайность по даннымъ текущей статист.		
				За сколько лѣтъ.	Средняя.	Колебанія.		За сколько лѣтъ.	Средняя.	Колебанія.		За сколько лѣтъ.	Средняя.	Колебанія.		За сколько лѣтъ.	Средняя.	Колебанія.		За сколько лѣтъ.	Средняя.	Колебанія.		За сколько лѣтъ.	Средняя.	Колебанія.
Бессарабская.	Хотинскій	Крест. .	6,5	—	—	—	5,6	—	—	—	4,0	—	—	—	11,3	—	—	—	7,5	—	—	—	5,0	—	—	—
	»	Влад. .	8,0	—	—	—	8,3	—	—	—	6,0	—	—	—	12,5	—	—	—	9,1	—	—	—	7,3	—	—	—
Бессарабская.	Задонскій	Крест. .	5,6	5	6,2	4,5— 7,9	8,0	5	5,2	1,5— 8,8	—	—	—	—	8,0	5	9,1	5,7—11,1	—	—	—	—	3,8	5	2,5	0,8— 4,0
	»	Влад. .	—	5	7,8	5,9—10,0	—	5	6,7	1,7—12,1	—	—	—	—	—	5	11,9	7,4—15,0	—	—	—	—	—	3	3,2	1,5— 6,0
	Землянскій.	Крест. .	7,3	5	6,7	4,1—10,0	—	5	5,2	2,0— 7,4	—	—	—	—	9,9	5	11,5	7,5—13,2	—	—	—	—	—	5	4,2	2,2— 5,1
	»	Влад. .	—	5	8,2	5,4—12,0	—	5	6,2	1,0— 9,4	—	—	—	—	—	5	13,6	8,1—15,4	—	—	—	—	—	5	4,9	2,4 7,8
Воронежская.	Нижнедѣвицкій.	Крест. .	6,9	5	6,9	4,1—10,0	5,0	2	6,2	4,7— 7,8	—	—	—	—	9,9	5	10,6	3,4—13,6	—	—	—	—	4,9	5	3,9	2,1— 8,5
	»	Влад. .	—	4	7,7	5,6—11,5	—	5	5,1	0,7— 9,2	—	—	—	—	—	4	12,0	5,2—15,9	—	—	—	—	—	4	4,9	2,9— 9,2
	Коротоякскій.	Крест. .	6,1	5	6,7	5,0— 8,2	6,0	3	4,5	0,3—11,1	5,6	—	—	—	8,6	4	8,6	3,6—11,6	—	—	—	—	4,8	3	4,8	3,5— 5,5
	»	Влад. .	—	5	8,3	6,2—10,2	—	4	5,6	0,7—12,0	—	—	—	—	—	5	11,1	9,1—12,5	—	—	—	—	—	5	6,4	5,6— 7,0
	Бирюченскій.	Крест. .	—	5	5,8	4,1— 8,4	—	5	3,5	0,5— 5,4	—	5	3,5	1,1— 5,3	—	5	6,6	2,7—10,9	—	5	3,1	1,2— 4,1	—	4	3,1	1,9— 4,1
	»	Влад. .	—	5	8,0	5,5—10,2	—	5	6,2	0,8— 9,8	—	5	5,0	1,9— 7,1	—	5	10,2	6,7—14,4	—	4	4,4	1,5— 5,6	—	4	5,9	4,9— 7,8
	Воронежскій.	Крест. .	5,3	5	7,0	4,2— 9,9	—	2	5,6	3,0— 8,3	—	—	—	—	8,3	5	1,09	3,0—14,7	—	—	—	—	—	5	4,8	0,8— 7,5
	»	Влад. .	7,1	5	8,6	5,7—12,0	—	5	4,6	1,0—10,0	—	—	—	—	10,5	5	1,35	7,2—18,1	—	—	—	—	—	5	6,1	3,9— 9,8
	Бобровскій.	Крест. .	—	5	6,6	4,0—10,0	—	1	5,0	—	—	3	4,0	2,1— 5,8	—	5	9,4	8,2—12,5	—	—	—	—	—	5	3,9	1,1— 6,0
	»	Влад. .	—	5	9,0	6,0—11,5	—	5	5,5	0,5—11,1	—	5	6,6	4,8— 9,3	—	5	12,6	3,5—15,7	—	3	5,6	2,5— 7,9	—	5	5,1	2,2— 8,0
	Новохоперскій	Крест .	—	5	6,8	4,0— 9,2	—	—	—	—	—	5	3,8	2,0— 6,6	—	5	7,6	3,5—10,0	—	5	3,4	2,6— 6,4	—	5	3,4	1,8— 6,0
	»	Влад. .	—	5	8,4	4,7—11,5	—	2	3,5	2,7— 4,4	—	5	5,5	3,3— 9,3	—	5	10,4	4,7—16,6	—	4	4,9	0,5— 8,5	—	4	4,5	2,0— 7,5
	Богучарскій	Крест. .	—	5	4,8	1,6— 7,0	—	1	0,7	—	—	5	4,0	1,6— 6,6	—	5	7,4	2,7—11,1	—	5	5,0	1,4— 8,9	—	5	2,4	0,6— 4,0
	»	Влад. .	—	5	6,2	1,7— 9,6	—	3	5,0	1,0—10,5	—	5	4,9	2,0— 8,0	—	5	9,4	4,5—14,4	—	4	6,4	2,7—10,6	—	2	3,8	2,5— 5,0
	Павловскій.	Крест. .	—	5	5,3	2,4— 8,0	—	3	5,7	5,0— 6,3	—	5	3,6	1,0— 5,8	—	5	7,1	1,6—11,2	—	5	4,7	1,0— 7,2	—	5	3,1	0,9— 6,2
	»	Влад. .	—	5	6,3	2,5— 9,4	—	3	8,6	1,4—16,0	—	5	4,3	2,0— 6,1	—	5	9,1	3,7—12,7	—	5	5,4	0,9— 8,4	—	3	4,5	2,5— 6,9

I. Средніе урожаи главнѣй

б) по даннымъ зем

(въ четвертяхъ валового

шихъ хлѣбовъ по уѣздамъ:

ской статистики

сбора зерна съ 1 десятины).

Губерніи	Уѣзды.	Категоріи хозяйствъ	Рожь. Средняя урожайность по даннымъ основной статист.	Рожь. Урожайность по даннымъ текущей статистики. За сколько лѣтъ.	Средняя.	Колебанія.	Озимая пшеница. Средняя урожайность по даннымъ основной статист.	Урожайность по даннымъ текущей статистики. За сколько лѣтъ.	Средняя.	Колебанія.	Яровая пшеница. Средняя урожайность по даннымъ основной статист.	Урожайность по даннымъ текущей статист. За сколько лѣтъ.	Средняя.	Колебанія.	Овесъ. Средняя урожайность по даннымъ основной статист.	Урожайность по даннымъ текущей статист. За сколько лѣтъ.	Средняя.	Колебанія.	Ячмень. Средняя урожайность по даннымъ основной статист.	Урожайность по даннымъ текущей статист. За сколько лѣтъ.	Средняя.	Колебанія.	Гречиха. Средняя урожайность по даннымъ основной статист.	Урожайность по даннымъ текущей статист. За сколько лѣтъ.	Средняя.	Колебанія.
Воронежская.	Острогожскій	Крест.	4,3	5	5,7	3,0— 7,7	—	5	4,5	0,3— 8,0	3,5	5	4,0	1,1— 6,0	—	5	7,4	3,1— 9,7	4,0	5	5,4	1,9— 6,9	—	5	2,8	1,4— 5,1
»		Влад.	7,0	5	7,6	4,5— 9,4	6,0	5	6,2	0,7—10,6	5,0	5	5,3	3,0— 7,3	9,0	5	11,6	6,0—17,5	5,5	5	7,1	3,0—12,1	—	5	4,1	1,9— 6,4
Валуйскій		Крест.	—	5	5,0	3,0— 6,7	—	2	2,3	0,7— 4,1	—	4	3,0	1,0— 4,8	—	4	7,8	2,6—10,4	—	4	4,7	0,2— 6,2	—	3	3,8	3,0— 4,9
»		Влад.	—	5	6,2	4,4— 8,7	—	4	6,2	2,0— 9,6	—	5	4,9	2,1— 6,6	—	5	10,8	5,0—14,6	—	5	6,5	1,2—10,0	—	4	5,2	1,8— 9,4
Вятская.	Малмыжскій	Крест.	4,3	—	—	—	—	—	—	—	—	—	—	—	7,5	—	—	—	—	—	—	—	—	—	—	—
	Вятскій	Крест.	3,9	—	—	—	—	—	—	—	—	—	—	—	6,2	—	—	—	—	—	—	—	—	—	—	—
	Нолинскій	Крест.	4,3	—	—	—	—	—	—	—	3,8	—	—	—	7,6	—	—	—	—	—	—	—	—	—	—	—
	Уржумскій	Крест.	5,0	—	—	—	—	—	—	—	—	—	—	—	7,3	—	—	—	—	—	—	—	—	—	—	—
	Елабужскій	Крест.	5,9	—	—	—	—	—	—	—	—	—	—	—	8,2	—	—	—	—	—	—	—	—	—	—	—
Донская область.	Ростовскій	Крест.	6,0	—	—	—	6,0	—	—	—	6,0	—	—	—	9,0	—	—	—	—	—	—	—	—	—	—	—
Екатеринославская.	Славяносербскій	Крест.	2,5	—	—	—	—	—	—	—	2,7	—	—	—	5,2	—	—	—	4,1	—	—	—	2,5	—	—	—
	Бахмутскій	Крест.	4,3	—	—	—	—	—	—	—	4,0	—	—	—	5,8	—	—	—	4,8	—	—	—	3,7	—	—	—
	»	Влад.	4,3	—	—	—	3,5	—	—	—	3,3	—	—	—	7,9	—	—	—	6,1	—	—	—	—	—	—	—
	Маріупольскій	Крест.	3,3	—	—	—	—	—	—	—	3,0	—	—	—	4,9	—	—	—	4,4	—	—	—	—	—	—	—
Казанская.	Тетюшскій	Крест.	4,2	7	6,1	2,3— 9,5	—	—	—	—	—	6	4,1	1,8— 5,7	—	6	7,4	3,0—10,0	—	6	5,1	0,7— 7,2	—	6	3,8	1,3— 6,4
»		Влад.	—	7	7,0	3,5—10,0	—	—	—	—	—	5	5,5	3,3— 6,3	—	6	10,1	6,5—12,9	—	5	5,9	1,1—12,0	—	6	4,3	1,2— 7,0
Цивильскій		Крест.	4,3	7	5,4	3,6— 7,9	—	—	—	—	—	5	3,6	1,7— 5,1	—	6	8,5	5,1—12,4	—	6	6,1	2,1— 8,1	—	6	3,7	1,1— 8,2
»		Влад.	—	6	5,8	2,8— 8,6	—	—	—	—	—	5	5,0	1,6— 9,2	—	6	9,4	6,1—13,3	—	6	7,4	1,7—11,8	—	6	3,9	0,5— 7,2
Казанскій		Крест.	3,5	7	4,9	3,1— 6,2	—	—	—	—	—	6	3,2	1,3— 5,2	—	6	5,6	2,9— 7,6	—	5	4,4	1,1— 6,9	—	6	2,9	1,1— 4,4
»		Влад.	—	6	5,1	3,6— 7,5	—	—	—	—	—	4	2,6	1,2— 3,5	—	6	5,7	2,3— 9,0	—	3	4,6	2,9— 5,8	—	6	2,9	0,8— 5,4

I. Средніе урожаи главнѣй

б) по даннымъ зем

(въ четвертяхъ валового

ших хлѣбовъ по уѣздамъ:

ской статистики

сбора зерна съ 1 десятины).

ГУБЕРНІИ.	УѢЗДЫ.	КАТЕГОРІИ ХОЗЯЙСТВЪ.	Р О Ж Ь.				ОЗИМАЯ ПШЕНИЦА.			
			Средняя урожайность по даннымъ основной статист.	Урожайность по даннымъ текущей статистики.			Средняя урожайность по даннымъ основной статист.	Урожайность по даннымъ текущей статистики.		
				За сколько лѣтъ.	Средняя.	Колебанія.		За сколько лѣтъ.	Средняя.	Колебанія.
Казанская.	Ядринскій	Крест. .	—	7	6,2	4,0— 7,8	—	—	—	—
	»	Влад. .	—	5	7,4	5,0— 9,7	—	—	—	—
	Мамадышскій.	Крест. .	3,8	7	5,1	3,2— 7,1	—	—	—	—
	»	Влад. .	—	4	8,1	6,7—10,0	—	—	—	—
	Спасскій	Крест. .	—	7	6,4	3,6— 9,3	—	—	—	—
	»	Влад. .	—	7	7,3	4,8—10,3	—	—	—	—
	Свіяжскій	Крест. .	4,1	7	5,1	3,6— 6,4	—	—	—	—
	»	Влад. .	—	7	6,0	4,9— 8,3	—	—	—	—
	Чебоксарскій.	Крест. .	—	7	5,0	4,0— 7,8	—	—	—	—
	»	Влад. .	—	6	6,2	4,7— 7,6	—	—	—	—
	Лаишевскій.	Крест. .	4,2	7	5,2	2,7— 6,5	—	—	—	—
	«	Влад. .	—	7	5,7	3,4— 7,6	—	—	—	—
	Чистопольскій	Крест. .	—	7	6,2	3,6— 9,1	—	—	—	—
	»	Влад. .	—	7	6,9	4,4— 9,4	—	—	—	—
	Козьмодемьянскій. . . .	Крест. .	—	7	5,0	4,0— 6,0	—	—	—	—
	»	Влад. .	—	—	—	—	—	—	—	—
	Царевококшайскій. . . .	Крест. .	4,3	7	4,9	4,4— 5,5	—	—	—	—
	»	Влад. .	—	6	7,0	3,4— 9,4	—	—	—	—
Курская.	Новооскольскій.	Крест. .	5,4	—	—	—	—	—	—	—
	Тимскій.	Крест. .	5,8	—	—	—	—	—	—	—
	Щигровскій	Крест. .	6,0	—	—	—	—	—	—	—

ЯРОВАЯ ПШЕНИЦА.					О В Е С Ъ.				Я Ч М Е Н Ь.				Г Р Е Ч И Х А.			
Средняя урожайность по даннымъ основной статист.	Урожайность по даннымъ текущей статист.				Средняя урожайность по даннымъ основной статист.	Урожайность по даннымъ текущей статист.			Средняя урожайность по даннымъ основной статист.	Урожайность по даннымъ текущей статист.			Средняя урожайность по даннымъ основной статист.	Урожайность по даннымъ текущей статист.		
	За сколько лѣтъ.	Средняя.	Колебанія.			За сколько лѣтъ.	Средняя.	Колебанія.		За сколько лѣтъ.	Средняя.	Колебанія.		За сколько лѣтъ.	Средняя.	Колебанія.
—	6	5,0	2,2— 6,4		—	6	9,8	7,5—14,2	—	6	6,7	3,4— 9,2	—	—	—	—
—	5	4,3	1,5— 5,5		—	5	9,0	4,0—11,7	—	4	7,2	5,2—10,3	—	—	—	—
—	4	2,7	1,7— 4,2		—	6	5,7	2,5— 9,3	—	6	4,4	2,0— 8,3	—	6	3,2	1,1— 6,4
—	—	—	—		—	4	9,8	6,7—11,8	—	3	8,5	4,0—12,2	—	5	4,3	1,1— 6,8
—	6	3,5	2,2— 5,2		—	7	7,8	3,1—11,8	—	—	—	—	—	7	3,7	1,4— 7,0
—	6	4,6	3,1— 6,7		—	7	9,4	5,7—13,5	—	—	—	—	—	7	4,1	1,5— 7,3
—	6	3,5	2,1— 4,7		—	6	5,8	4,0— 7,6	—	6	4,6	1,9— 6,4	—	6	2,6	0,7— 4,6
—	6	4,2	2,7— 6,1		—	6	7,5	4,6—10,0	—	6	5,0	2,3—11,5	—	6	3,4	0,6— 6,6
—	6	3,2	1,5— 4,7		—	6	6,2	2,5— 8,6	—	6	5,0	1,5— 7,3	—	5	3,1	1,8— 4,9
—	5	3,3	1,8— 4,4		—	5	7,0	5,5—10,8	—	4	5,8	1,8— 8,9	—	4	3,0	1,7— 4,0
—	3	2,9	2,2— 4,2		—	6	5,5	2,8— 7,7	—	—	—	—	—	6	3,1	0,7— 6,2
—	—	—	—		—	6	6,7	4,5— 9,5	—	—	—	—	—	6	3,2	0,8— 6,1
—	6	3,4	1,6— 5,9		—	7	6,5	4,1—10,5	—	—	—	—	—	6	3,8	0,7— 7,0
—	6	3,4	1,7— 5,5		—	7	8,2	6,0—11,3	—	3	4,7	1,9—10,0	—	7	3,7	0,7— 6,4
—	6	4,1	2,6— 6,0		—	6	6,3	3,3— 8,2	—	6	4,9	1,6— 7,7	—	—	—	—
—	—	—	—		—	3	5,9	5,1— 6,7	—	3	4,1	2,3— 5,6	—	—	—	—
—	6	4,0	3,2— 4,7		—	6	7,3	5,9— 8,5	—	6	4,5	4,3— 6,5	—	5	3,3	2,1— 5,0
—	5	4,8	3,0— 6,3		—	5	8,6	5,9—12,7	—	3	9,1	3,3—13,3	—	—	—	—
—	—	—	—		7,7	—	—	—	—	—	—	—	—	—	—	—
—	—	—	—		7,5	—	—	—	—	—	—	—	—	—	—	—
—	—	—	—		8,4	—	—	—	—	—	—	—	—	—	—	—

I. Средніе урожаи главнѣй
б) по даннымъ зем
(въ четвертяхъ валового

шихъ хлѣбовъ по уѣздамъ:
ской статистики
сбора зерна съ 1 десятины).

ГУБЕРНІИ.	УѢЗДЫ.	КАТЕГОРІИ ХОЗЯЙСТВЪ	РОЖЬ.				ОЗИМАЯ ПШЕНИЦА.				ЯРОВАЯ ПШЕНИЦА.				ОВЕСЪ.				ЯЧМЕНЬ.				ГРЕЧИХА.			
			Средняя урожайность по даннымъ основной статист.	Урожайность по даннымъ текущей статистики. За сколько лѣтъ.	Средняя.	Колебанія.	Средняя урожайность по даннымъ основной статист.	Урожайность по даннымъ текущей статистики. За сколько лѣтъ.	Средняя.	Колебанія.	Средняя урожайность по даннымъ основной статист.	Урожайность по даннымъ текущей статист. За сколько лѣтъ.	Средняя.	Колебанія.	Средняя урожайность по даннымъ основной статист.	Урожайность по даннымъ текущей статист. За сколько лѣтъ.	Средняя.	Колебанія.	Средняя урожайность по даннымъ основной статист.	Урожайность по даннымъ текущей статист. За сколько лѣтъ.	Средняя.	Колебанія.	Средняя урожайность по даннымъ основной статист.	Урожайность по даннымъ текущей статист. За сколько лѣтъ.	Средняя.	Колебанія.
Курская.	Фатежскій.	Крест. .	5,3	—	—	—	—	—	—	—	—	—	—	—	7,0	—	—	—	—	—	—	—	—	—	—	—
	»	Влад. .	7,1	—	—	—	8,4	—	—	—	—	—	—	—	9,7	—	—	—	—	—	—	—	5,1	—	—	—
	Курскій.	Крест. .	5,5	—	—	—	—	—	—	—	—	—	—	—	—	—	—	—	—	—	—	—	—	—	—	—
	Обоянскій	Крест. .	6,9	—	—	—	—	—	—	—	—	—	—	—	10,1	—	—	—	—	—	—	—	—	—	—	—
	»	Влад. .	7,0	—	—	—	8,0	—	—	—	—	—	—	—	10,0	—	—	—	9,2	—	—	—	5,0	—	—	—
	Корочанскій	Крест. .	5,8	—	—	—	—	—	—	—	—	—	—	—	7,1	—	—	—	—	—	—	—	—	—	—	—
	Бѣлгородскій	Крест. .	6 5	—	—	—	—	—	—	—	—	—	—	—	8,6	—	—	—	—	—	—	—	—	—	—	—
	Грайворонскій	Крест. .	6,4	—	—	—	—	—	—	—	—	—	—	—	7,8	—	—	—	—	—	—	—	—	—	—	—
	»	Влад .	6,8	—	—	—	6,3	—	—	—	—	—	—	—	9,5	—	—	—	—	—	—	—	—	—	—	—
	Суджанскій.	Крест. .	6,2	—	—	—	—	—	—	—	—	—	—	—	8,0	—	—	—	—	—	—	—	—	—	—	—
	»	Влад. .	7,5	—	—	—	7,3	—	—	—	—	—	—	—	10,9	—	—	—	—	—	—	—	5,0	—	—	—
	Льговскій	Крест .	5,4	—	—	—	—	—	—	—	—	—	—	—	7,1	—	—	—	—	—	—	—	—	—	—	—
	»	Влад. .	7,5	—	—	—	7,4	—	—	—	—	—	—	—	9,2	—	—	—	—	—	—	—	4,3	—	—	—
	Дмитріевскій.	Крест. .	3,8	—	—	—	—	—	—	—	—	—	—	—	5,4	—	—	—	—	—	—	—	—	—	—	—
	»	Влад. .	5,6	—	—	—	8,5	—	—	—	—	—	—	—	7,6	—	—	—	—	—	—	—	3,3	—	—	—
	Рыльскій.	Крест. .	4,8	—	—	—	—	—	—	—	—	—	—	—	6,7	—	—	—	—	—	—	—	—	—	—	—
	»	Влад. .	7,0	—	—	—	8,0	—	—	—	—	—	—	—	7,9	—	—	—	—	—	—	—	—	—	—	—
	Путивльскій	Крест. .	5,2	—	—	—	—	—	—	—	—	—	—	—	7,1	—	—	—	—	—	—	—	—	—	—	—
Московская.	Московскій.	Крест. .	5,3	6	7,4	4,6—10,1	—	—	—	—	—	—	—	—	8,3	6	9,6	4,7—13,3	—	—	—	—	—	3	2,8	0,9— 4,9
	»	Влад. .	—	6	9,5	5,1—11,2	—	—	—	—	—	—	—	—	—	7	11,9	8,1—14,1	—	—	—	—	—	3	3,9	0,8— 8,6
	Богородскій	Крест. .	4,0	5	5,5	4,2— 7,9	—	—	—	—	—	—	—	—	6,9	4	8,1	5,0—12,0	—	—	—	—	—	4	4,1	2,2— 7,2
	»	Влад. .	—	6	8,6	6,9—10,1	—	—	—	—	—	—	—	—	—	6	10,0	4,8—13,1	—	—	—	—	—	5	5,5	0,8— 6,9

I. Средніе урожаи главнѣйших хлѣбовъ по уѣздамъ:

б) по даннымъ земской статистики

(въ четвертяхъ валового сбора зерна съ 1 десятины).

ГУБЕРНІИ.	УѢЗДЫ.	КАТЕГОРІИ ХОЗЯЙСТВЪ.	РОЖЬ.				ОЗИМАЯ ПШЕНИЦА.				ЯРОВАЯ ПШЕНИЦА.				ОВЕСЪ.				ЯЧМЕНЬ.				ГРЕЧИХА.			
			Средняя урожайность по даннымъ основной статист.	Урожайность по даннымъ текущей статистики.			Средняя урожайность по даннымъ основной статист.	Урожайность по даннымъ текущей статистики.			Средняя урожайность по даннымъ основной статист.	Урожайность по даннымъ текущей статистики.			Средняя урожайность по даннымъ основной статист.	Урожайность по даннымъ текущей статистики.			Средняя урожайность по даннымъ основной статист.	Урожайность по даннымъ текущей статистики.			Средняя урожайность по даннымъ основной статист.	Урожайность по даннымъ текущей статистики.		
				За сколько лѣтъ.	Средняя.	Колебанія.		За сколько лѣтъ.	Средняя.	Колебанія.		За сколько лѣтъ.	Средняя.	Колебанія.		За сколько лѣтъ.	Средняя.	Колебанія.		За сколько лѣтъ.	Средняя.	Колебанія.		За сколько лѣтъ.	Средняя.	Колебанія.
Московская.	Дмитровскій	Крест.	3,6	7	5,6	3,5— 6,9	—	—	—	—	—	—	—	—	7,2	7	8,5	3,7—11,7	—	7	6,2	1,9— 9,4	—	—	—	—
	»	Влад.	—	7	7,2	4,4— 8,9	—	—	—	—	—	—	—	—	—	7	10,1	5,2—14,4	—	4	5,5	0,4— 9,4	—	—	—	—
	Клинскій	Крест.	4,6	5	5,5	4,0— 6,7	—	—	—	—	—	—	—	—	8,3	4	8,2	4,4—12,0	—	4	4,5	2,9— 7,4	—	—	—	—
	»	Влад.	—	5	6,6	3,7— 8,2	—	—	—	—	—	—	—	—	—	6	8,6	5,9—11,6	—	3	6,2	3,1—10,0	—	—	—	—
	Волоколамскій	Крест.	3,0	4	4,1	3,1— 5,2	—	—	—	—	—	—	—	—	6,6	4	7,4	2,5—10,4	—	5	4,0	1,6— 6,5	—	—	—	—
	»	Влад.	7,5	6	7,4	4,4—10,5	—	—	—	—	—	—	—	—	9,0	6	9,2	4,0—13,1	—	4	4,4	1,7— 8,0	—	—	—	—
	Можайскій	Крест.	3,0	6	6,2	2,1— 9,6	—	—	—	—	—	—	—	—	5,9	6	7,5	2,2— 9,9	—	4	4,5	0,6— 8,5	—	3	2,1	0,1— 5,0
	»	Влад.	8,0	7	8,6	1,6— 9,4	—	—	—	—	—	—	—	—	8,3	6	8,6	2,6—14,0	—	4	5,4	0,6—10,7	—	4	3,2	0,1— 6,0
	Рузскій	Крест.	3,2	6	5,1	3,0— 7,5	—	—	—	—	—	—	—	—	5,4	5	6,9	1,8— 9,4	—	4	4,5	0,6— 7,7	—	—	—	—
	»	Влад.	9,6	6	8,6	2,4—12,6	—	—	—	—	—	—	—	—	10,0	7	9,5	2,6—12,9	—	5	6,1	1,0—10,6	—	—	—	—
	Верейскій	Крест.	2,9	6	5,6	2,6— 7,4	—	—	—	—	—	—	—	—	6,5	7	7,6	2,6—11,1	—	4	5,0	0,9—10,0	—	5	3,4	0,1— 6,5
	»	Влад.	10,7	7	8,4	3,4—10,4	—	—	—	—	—	—	—	—	10,3	7	10,7	5,6—13,9	—	4	7,7	1,5—15,7	—	4	3,5	0,1— 6,4
	Звенигородскій	Крест.	4,1	5	5,7	2,9—10,1	—	—	—	—	—	—	—	—	7,7	6	7,6	1,7—11,9	—	5	5,1	0,5— 7,9	—	4	3,6	0,1— 6,6
	»	Влад.	9,3	6	7,5	2,7—12,4	—	—	—	—	—	—	—	—	11,0	6	9,7	6,2—13,0	—	5	8,2	3,5—11,1	—	3	4,2	3,8— 6,6
	Подольскій	Крест.	3,6	6	5,2	3,6— 7,4	—	—	—	—	—	—	—	—	8,1	6	7,4	4,1—10,0	—	—	—	—	—	4	2,2	0,6— 4,9
	»	Влад.	—	7	6,9	3,7— 8,4	—	—	—	—	—	—	—	—	—	7	8,9	5,7—12,2	—	—	—	—	—	6	4,2	1,2— 6,1
	Серпуховскій	Крест.	2,8	7	5,7	2,6— 8,2	—	—	—	—	—	—	—	—	7,0	7	9,7	3,2—14,0	—	—	—	—	—	7	2,9	0,9— 5,1
	»	Влад.	—	7	6,6	3,2— 9,4	—	—	—	—	—	—	—	—	—	7	9,9	3,2—14,9	—	—	—	—	—	7	3,8	0,9— 6,4
	Бронницкій	Крест.	3,6	6	5,1	4,4— 6,0	—	—	—	—	—	—	—	—	6,9	6	7,1	4,6— 9,2	—	—	—	—	—	7	3,6	1,1— 7,2
	»	Влад.	6,3	7	6,6	5,0— 8,4	—	—	—	—	—	—	—	—	6,6	7	8,2	5,0—12,4	—	—	—	—	—	6	3,9	1,1— 8,4
	Коломенскій	Крест.	3,8	5	5,5	4,6— 6,4	—	—	—	—	—	—	—	—	7,8	5	8,2	2,9—13,1	—	—	—	—	—	5	4,2	1,8— 5,4
	»	Влад.	—	5	5,6	4,7— 6,9	—	—	—	—	—	—	—	—	—	5	8,6	4,0—14,1	—	—	—	—	—	5	3,9	1,5— 8,0

I. Средніе урожаи главнѣйших хлѣбовъ по уѣздамъ:

б) по даннымъ земской статистики

(въ четвертяхъ валового сбора зерна съ 1 десятины).

ГУБЕРНІИ.	УѢЗДЫ.	КАТЕГОРІИ ХОЗЯЙСТВЪ.	РОЖЬ.				ОЗИМАЯ ПШЕНИЦА.				ЯРОВАЯ ПШЕНИЦА.				ОВЕСЪ.				ЯЧМЕНЬ.				ГРЕЧИХА.			
			Средняя урожайность по даннымъ основной статист.	Урожайность по даннымъ текущей статистики.			Средняя урожайность по даннымъ основной статист.	Урожайность по даннымъ текущей статистики.			Средняя урожайность по даннымъ основной статист.	Урожайность по даннымъ текущей статист.			Средняя урожайность по даннымъ основной статист.	Урожайность по даннымъ текущей статист.			Средняя урожайность по даннымъ основной статист.	Урожайность по даннымъ текущей статист.			Средняя урожайность по даннымъ основной статист.	Урожайность по даннымъ текущей статист.		
				За сколько лѣтъ.	Средняя.	Колебанія.		За сколько лѣтъ.	Средняя.	Колебанія.		За сколько лѣтъ.	Средняя.	Колебанія.		За сколько лѣтъ.	Средняя.	Колебанія.		За сколько лѣтъ.	Средняя.	Колебанія.		За сколько лѣтъ.	Средняя.	Колебанія.
Нижегородская.	Васильскій.	Крест. .	6,6	—	—	—	—	—	—	—	4,7	—	—	—	7,7	—	—	—	7,0	—	—	—	5,2	—	—	—
	Горбатовскій.	Крест. .	6,0	—	—	—	—	—	—	—	5,0	—	—	—	8,4	—	—	—	6,9	—	—	—	4,6	—	—	—
	Княгининскій	Крест. .	6,1	—	—	—	—	—	—	—	4,7	—	—	—	6,5	—	—	—	8,0	—	—	—	5,5	—	—	—
	Макарьевскій.	Крест. .	5,8	—	—	—	—	—	—	—	4,7	—	—	—	5,0	—	—	—	4,4	—	—	—	4,3	—	—	—
Орловская.	Елецкій.	Крест. .	7,3	3	7,2	5,4—10,5	—	3	9,5	6,7—12,0	—	—	—	—	9,4	3	8,5	5,7—10,6	—	—	—	—	—	—	—	—
	»	Влад. .	—	3	7,9	5,8—10,3	—	3	8,5	7,1— 9,9	—	—	—	—	—	3	10,9	7,2—13,3	—	—	—	—	—	—	—	—
	Ливенскій	Крест. .	—	3	5,7	4,7— 6,6	—	3	7,6	5,1— 9,0	—	—	—	—	—	3	8,8	6,3—12,0	—	—	—	—	—	—	—	—
	»	Влад. .	—	3	6,9	4,6— 7,8	—	3	8,3	6,3— 9,9	—	—	—	—	—	3	10,4	7,6—13,0	—	—	—	—	—	—	—	—
	Малоархангельскій. . .	Крест. .	—	3	5,8	4,5— 8,0	—	3	7,5	4,6— 9,6	—	—	—	—	—	3	7,2	6,0— 8,6	—	—	—	—	—	—	—	—
	»	Влад. .	—	3	7,2	5,5— 9,2	—	3	7,8	6,8— 8,6	—	—	—	—	—	3	10,1	8,8—12,0	—	—	—	—	—	—	—	—
	Мценскій	Крест. .	4,8	3	6,4	5,0— 8,0	—	2	5,0	5,0— 5,0	—	—	—	—	6,4	3	8,1	8,0— 8,4	—	—	—	—	—	—	—	—
	»	Влад. .	6,9	3	7,6	6,8— 7,8	8,0	3	10,2	6,2—10,3	—	—	—	—	8,0	3	11,1	10,3—11,6	—	—	—	—	—	—	—	—
	Болховской	Крест. .	—	3	5,2	4,3— 6,7	—	3	—	—	—	—	—	—	—	3	5,9	4,2— 6,7	—	—	—	—	—	—	—	—
	»	Влад. .	—	3	5,7	5,1— 6,8	—	3	10,7	10,0—11,6	—	—	—	—	—	3	7,0	5,3— 9,7	—	—	—	—	—	—	—	—
	Орловскій	Крест. .	—	2	4,7	4,5— 5,0	—	1	8,0	—	—	—	—	—	—	1	7,2	—	—	—	—	—	—	—	—	—
	»	Влад. .	—	3	7,1	6,5— 9,2	—	1	7,4	—	—	—	—	—	—	3	9,2	4,5—12,3	—	—	—	—	—	—	—	—
	Кромскій	Крест. .	—	3	4,5	2,8— 5,8	—	—	—	—	—	—	—	—	—	3	5,9	3,5— 8,4	—	—	—	—	—	—	—	—
	»	Влад. .	—	3	6,2	4,4— 8,6	—	—	—	—	—	—	—	—	—	3	7,3	5,5— 9,1	—	—	—	—	—	—	—	—
	Дмитровскій	Крест. .	—	3	4,3	3,3— 5,0	—	—	—	—	—	—	—	—	—	3	5,0	4,0— 5,6	—	—	—	—	—	—	—	—
	»	Влад. .	—	3	5,0	3,6— 6,1	—	—	—	—	—	—	—	—	—	3	6,6	6,4— 6,6	—	—	—	—	—	—	—	—
	Карачевскій	Крест. .	—	3	3,7	3,1— 4,2	—	—	—	—	—	—	—	—	—	3	4,8	4,0— 5,2	—	—	—	—	—	—	—	—
	»	Влад. .	—	3	5,5	4,9— 5,9	—	—	—	—	—	—	—	—	—	3	8,1	5,7—10,2	—	—	—	—	—	—	—	—

I. Средніе урожаи главнѣйшихъ хлѣбовъ по уѣздамъ:

б) по даннымъ земской статистики

(въ четвертяхъ валового сбора зерна съ 1 десятины).

ГУБЕРНІИ.	УѢЗДЫ.	КАТЕГОРІИ ХОЗЯЙСТВЪ	РОЖЬ.				ОЗИМАЯ ПШЕНИЦА.				ЯРОВАЯ ПШЕНИЦА.				ОВЕСЪ.				ЯЧМЕНЬ.				ГРЕЧИХА.			
			Средняя урожайность по даннымъ основной статист.	Урожайность по даннымъ текущей статистики.			Средняя урожайность по даннымъ основной статист.	Урожайность по даннымъ текущей статистики.			Средняя урожайность по даннымъ основной статист.	Урожайность по даннымъ текущей статист.			Средняя урожайность по даннымъ основной статист.	Урожайность по даннымъ текущей статист.			Средняя урожайность по даннымъ основной статист.	Урожайность по даннымъ текущей статист.			Средняя урожайность по даннымъ основной статист.	Урожайность по даннымъ текущей статист.		
				За сколько лѣтъ.	Средняя.	Колебанія.		За сколько лѣтъ.	Средняя.	Колебанія.		За сколько лѣтъ.	Средняя.	Колебанія.		За сколько лѣтъ.	Средняя.	Колебанія.		За сколько лѣтъ.	Средняя.	Колебанія.		За сколько лѣтъ.	Средняя.	Колебанія.
Орловская.	Сѣвскій	Крест.	—	1	2,9	—	—	—	—	—	—	—	—	—	—	1	4,5	—	—	—	—	—	—	—	—	—
	»	Влад.	—	3	5,2	2,2— 6,1	—	—	—	—	—	—	—	—	—	3	5,8	4,0— 6,8	—	—	—	—	—	—	—	—
	Трубчевскій	Крест.	3,4	2	3,4	2,4— 4,4	—	—	—	—	—	—	—	—	—	2	8,4	3,7—13,1	—	—	—	—	3,7	—	—	—
	»	Влад.	—	3	3,0	2,6— 3,6	—	—	—	—	—	—	—	—	—	3	8,5	6,4—11,1	—	—	—	—	—	—	—	—
	Брянскій	Крест.	—	2	4,3	3,9— 4,7	—	—	—	—	—	—	—	—	—	1	7,1	—	—	—	—	—	—	—	—	—
	»	Влад.	—	3	4,6	2,0— 5,1	—	—	—	—	—	—	—	—	—	3	7,5	4,4— 7,6	—	—	—	—	—	—	—	—
Пермская.	Чердынскій	Крест.	5,2	—	—	—	—	—	—	—	—	—	—	—	11,9	—	—	—	8,3	—	—	—	—	—	—	—
Полтавская.	Миргородскій	Крест.	6,0	3	6,0	2,6— 9,2	—	4	5,3	1,0—10,1	5,1	4	5,5	2,9— 9,3	—	4	9,7	6,2—15,1	6,0	4	7,0	4,3—10,0	—	4	4,9	3,1— 6,7
	»	Влад.	—	3	6,9	2,3—11,1	—	4	5,7	0,8—10,6	—	4	5,8	2,5— 9,2	—	4	10,9	5,4—18,4	—	4	7,6	4,3—10,1	—	4	5,3	4,1— 7,4
	Лохвицкій	Крест.	—	3	5,2	1,9— 9,3	—	4	3,8	1,2— 6,3	—	4	3,2	1,0— 4,9	—	4	8,9	5,1—12,7	—	4	6,3	2,6—10,1	—	4	4,3	2,0— 6,6
	»	Влад.	—	3	6,3	3,6— 8,9	—	4	5,6	2,1— 9,9	—	4	4,6	2,2— 7,5	—	4	11,0	6,2—16,6	—	4	6,7	3,6— 9,5	—	4	6,2	2,9—10,7
	Лубенскій	Крест.	5,4	3	4,8	1,2— 8,0	6,4	4	4,6	0,6— 8,2	4,4	4	4,4	1,3— 8,0	—	4	9,2	4,2—14,2	4,9	4	6,2	1,2—10,2	3,5	4	4,6	2,4— 6,1
	»	Влад.	6,6	3	6,0	1,2—10,7	5,8	4	5,2	0,5— 9,3	4,0	4	4,9	1,9— 8,3	9,1	4	12,9	6,4—21,3	6,7	4	8,5	3,6—10,4	6,4	4	5,4	4,6— 5,9
	Хорольскій	Крест.	—	3	5,4	0,8— 9,2	—	4	5,6	0,2—10,6	—	4	3,9	2,6—11,1	—	4	11,2	5,1—20,4	—	4	8,6	3,9—10,3	—	4	4,2	3,0— 5,7
	»	Влад.	—	3	6,0	1,7—10,0	—	3	6,1	3,9—10,8	—	4	6,7	3,1—10,1	—	4	12,5	6,6—21,6	—	4	8,7	5,6—10,1	—	4	4,8	2,6— 6,4
	Полтавскій	Крест.	4,1	3	4,9	4,2— 8,5	—	4	4,5	1,3— 7,6	4,0	4	4,8	2,3— 8,2	—	4	7,3	3,6—12,4	4,0	4	6,4	2,6—10,2	—	4	2,6	1,4— 4,9
	»	Влад.	—	3	5,8	2,1— 9,2	—	4	5,1	1,4— 8,9	—	4	5,3	2,1— 8,9	—	4	9,3	4,7—13,3	—	4	7,0	3,4—10,2	—	4	4,3	2,1— 5,9
	Зеньковскій	Крест.	—	3	5,1	2,5— 8,3	—	4	4,9	2,3— 8,8	—	4	5,0	2,8— 8,8	—	4	10,4	6,7—16,6	—	4	6,5	4,0—10,0	—	4	4,5	2,1— 6,1
	»	Влад.	—	3	6,0	3,4— 9,7	—	4	6,3	2,0—11,4	—	4	6,3	4,0— 9,8	—	4	11,0	8,0—15,6	—	4	8,1	5,3—10,0	—	4	4,1	2,4— 6,4
	Гадячскій	Крест.	6,6	3	5,1	2,5— 8,3	6,1	4	4,0	0,7— 8,3	5,6	4	4,3	1,0— 7,4	7,5	4	10,2	6,4—16,2	6,3	4	6,1	3,9—10,0	4,5	4	3,8	2,7— 5,1
	»	Влад.	—	3	5,1	1,7— 9,3	5,9	4	4,1	0,5— 8,0	4,2	4	4,9	1,8— 8,0	10,6	4	7,8	1,8—14,7	7,1	4	6,3	3,3—10,8	5,2	4	3,2	1,7— 5,0

I. Средніе урожаи главнѣй
б) по даннымъ зем
(въ четвертяхъ валового

ГУБЕРНІИ.	УѢЗДЫ.	КАТЕГОРІИ ХОЗЯЙСТВЪ	РОЖЬ.				ОЗИМАЯ ПШЕНИЦА.			
			Средняя урожайность по даннымъ основной статист.	Урожайность по даннымъ текущей статистики.			Средняя урожайность по даннымъ основной статист.	Урожайность по даннымъ текущей статистики.		
				За сколько лѣтъ.	Средняя.	Колебанія.		За сколько лѣтъ.	Средняя.	Колебанія.
Самарская. Полтава	Роменскій	Крест.	—	3	4,8	2,6— 7,3	—	4	3,9	2,0— 6,5
	»	Влад.	—	3	5,3	3,3— 8,0	—	4	5,3	0,6—10,4
	Прилукскій	Крест.	—	3	4,3	2,2— 6,5	—	3	2,5	0,7— 6,6
	»	Влад.	—	3	5,4	3,2— 7,8	—	4	4,7	1,7—10,2
	Пирятинскій	Крест.	—	3	4,7	1,9— 8,4	—	3	4,1	2,7— 7,9
	»	Влад.	—	3	6,2	2,4— 9,1	—	3	5,1	2,6— 9,3
	Переяславскій	Крест.	—	3	4,4	1,5— 6,2	—	4	3,6	0,2— 6,7
	»	Влад.	—	3	6,0	2,0— 9,8	—	4	5,3	1,3— 9,8
	Золотоношскій	Крест	6,0	3	4,6	1,4— 6,7	7,1	4	4,4	0,4— 7,6
	»	Влад.	—	3	6,4	3,2— 9,8	—	4	5,6	1,8— 8,8
	Кременчугскій	Крест.	—	3	4,5	2,0— 7,3	—	4	5,5	0,8—10,8
	»	Влад.	—	3	5,8	2,0— 9,5	—	4	6,3	0,2—12,1
	Кобелякскій	Крест.	—	3	4,4	2,0— 6,5	—	4	4,8	1,2— 9,0
	»	Влад.	—	3	5,7	2,6—10,0	—	4	6,1	1,3—10,3
	Константиноградскій	Крест.	—	3	4,7	1,4— 8,4	—	4	4,5	0,8— 9,3
	»	Влад.	—	3	6,5	1,8—11,4	—	4	5,9	1,1—11,3
	Самарскій	Крест.	6,1	—	—	—	—	—	—	—
	Ставропольскій	Крест.	5,1	—	—	—	—	—	—	—
	Бугульминскій	Крест.	4,2	—	—	—	—	—	—	—
	Бузулукскій	Крест.	2,3	—	—	—	—	—	—	—
	Бугурусланскій	Крест.	3,9	—	—	—	—	—	—	—
	»	Влад.	4,5	—	—	—	—	—	—	—

шихъ хлѣбовъ по уѣздамъ:
ской статистики
сбора зерна съ 1 десятины).

ЯРОВАЯ ПШЕНИЦА.				ОВЕСЪ.				ЯЧМЕНЬ.				ГРЕЧИХА.			
Средняя урожайность по даннымъ основной статист.	Урожайность по даннымъ текущей статист.			Средняя урожайность по даннымъ основной статист.	Урожайность по даннымъ текущей статист.			Средняя урожайность по даннымъ основной статист.	Урожайность по даннымъ текущей статист.			Средняя урожайность по даннымъ основной статист	Урожайность по даннымъ текущей статист.		
	За сколько лѣтъ.	Средняя.	Колебанія.		За сколько лѣтъ.	Средняя.	Колебанія.		За сколько лѣтъ.	Средняя.	Колебанія.		За сколько лѣтъ.	Средняя.	Колебанія.
—	4	4,3	2,9— 6,4	—	4	9,2	6,4—13,1	—	4	5,6	4,2— 7,7	—	4	3,2	2,1— 4,0
—	4	4,4	3,2— 7,0	—	4	10,2	5,8—16,7	—	4	6,8	3,7—10,0	—	4	3,2	2,4— 4,1
—	4	3,7	2,3— 6,1	—	4	9,0	6,2—13,6	—	4	5,5	3,6— 8,3	—	4	3,4	2,1— 5,0
—	4	5,0	1,7— 8,3	—	4	10,0	7,6—13,1	—	4	6,6	4,5—10,1	—	4	3,7	2,3— 4,9
—	4	4,7	1,6— 6,9	—	4	10,0	4,4—14,4	—	4	6,0	2,4—10,1	—	4	4,5	2,4— 6,3
—	4	4,9	1,0— 8,1	—	4	10,6	7,3—14,9	—	4	7,0	2,3—10,3	—	4	3,5	1,9— 5,9
—	3	3,9	3,5— 6,2	—	4	8,0	4,0—11,3	—	4	6,0	4,8— 7,6	—	4	5,0	1,7— 7,3
—	4	4,6	1,7— 6,9	—	4	10,9	4,4—18,4	—	4	6,7	3,9— 8,0	—	4	5,4	2,9— 7,6
4,1	4	4,4	2,1— 7,4	5,9	4	8,4	4,7—11,8	5,3	4	5,6	3,7— 7,5	4,9	4	4,6	3,1— 5,6
—	4	5,5	3,4— 8,1	—	4	9,6	3,1—13,4	—	4	4,9	4,8—10,0	—	4	5,2	3,6— 7,9
—	4	5,4	2,7— 9,3	—	4	9,9	5,4—16,4	—	4	7,1	2,9—10,2	—	4	4,6	3,0— 5,9
—	4	6,0	2,9— 8,7	—	4	10,4	5,8—14,9	—	4	7,7	4,0—10,2	—	4	4,5	1,7— 7,9
—	4	4,9	2,5— 8,5	—	4	8,6	4,0—16,2	—	4	6,8	2,7—10,1	—	4	3,7	1,9— 5,7
—	4	6,2	2,8—10,9	—	4	8,7	2,9—15,1	—	4	7,3	3,3—10,3	—	4	4,8	3,1— 5,7
—	4	4,6	1,9— 8,6	—	4	7,6	4,0—12,9	—	4	6,7	3,3—10,1	—	4	3,7	1,7— 6,3
—	4	5,7	3,1— 9,1	—	4	10,1	5,4—17,8	—	4	9,1	5,3—10,6	—	4	4,2	2,4— 5,6
—	—	—	—	—	—	—	—	—	—	—	—	—	—	—	—
4,1	—	—	—	7,9	—	—	—	—	—	—	—	4,6	—	—	—
3,0	—	—	—	8,2	—	—	—	—	—	—	—	3,6	—	—	—
3,3	—	—	—	6,0	—	—	—	4,3	—	—	—	2,5	—	—	—
3,2	—	—	—	7,4	—	—	—	4,9	—	—	—	4,5	—	—	—
3,6	—	—	—	9,2	—	—	—	—	—	—	—	4,2	—	—	—

I. Средніе урожаи главнѣйшихъ хлѣбовъ по уѣздамъ:

б) по даннымъ земской статистики

(въ четвертяхъ валового сбора зерна съ 1 десятины).

ГУБЕРНІИ.	УѢЗДЫ.	КАТЕГОРІИ ХОЗЯЙСТВЪ.	Р О Ж Ь.				ОЗИМАЯ ПШЕНИЦА.				ЯРОВАЯ ПШЕНИЦА.				О В Е С Ъ.				Я Ч М Е Н Ь.				Г Р Е Ч И Х А.			
			Средняя урожайность по даннымъ основной статист.	Урожайность по даннымъ текущей статистики.			Средняя урожайность по даннымъ основной статист.	Урожайность по даннымъ текущей статистики.			Средняя урожайность по даннымъ основной статист.	Урожайность по даннымъ текущей статист.			Средняя урожайность по даннымъ основной статист.	Урожайность по даннымъ текущей статист.			Средняя урожайность по даннымъ основной статист.	Урожайность по даннымъ текущей статист.			Средняя урожайность по даннымъ основной статист.	Урожайность по даннымъ текущей статист.		
				За сколько лѣтъ.	Средняя.	Колебанія.		За сколько лѣтъ.	Средняя.	Колебанія.		За сколько лѣтъ.	Средняя.	Колебанія.		За сколько лѣтъ.	Средняя.	Колебанія.		За сколько лѣтъ.	Средняя.	Колебанія.		За сколько лѣтъ.	Средняя.	Колебанія.
С.-Петербургская.	Гдовскій	Крест.	3,8	—	—	—	—	—	—	—	—	—	—	—	6,0	—	—	—	4,5	—	—	—	2,7	—	—	—
	Ямбургскій	Крест.	4,6	—	—	—	—	—	—	—	—	—	—	—	7,9	—	—	—	4,6	—	—	—	—	—	—	—
	Петергофскій	Крест.	6,0	—	—	—	—	—	—	—	—	—	—	—	11,0	—	—	—	7,6	—	—	—	—	—	—	—
	С.-Петербургскій	Крест.	10,3	—	—	—	—	—	—	—	—	—	—	—	15,4	—	—	—	9,7	—	—	—	—	—	—	—
	Шлиссельбургскій	Крест.	6,0	—	—	—	—	—	—	—	—	—	—	—	11,1	—	—	—	6,7	—	—	—	—	—	—	—
	Кузнецкій	Крест.	—	3	6,0	4,2— 7,5	—	—	—	—	—	—	—	—	—	3	6,0	4,1— 7,3	—	—	—	—	—	—	—	—
	»	Влад.	—	3	8,2	7,3— 9,0	—	—	—	—	—	—	—	—	—	3	7,3	4,3—10,7	—	—	—	—	—	3	0,7	0,5— 0,9
	Саратовскій	Крест.	6,8	3	5,8	4,9— 6,5	—	—	—	—	5,1	3	3,6	2,6— 4,5	—	3	5,7	2,6— 7,3	—	3	4,4	2,2— 6,4	—	3	2,2	0,4— 4,0
	»	Влад.	—	3	7,9	7,0— 9,2	—	—	—	—	—	3	4,1	3,6— 4,7	—	3	8,1	4,5—11,3	—	3	6,3	2,5— 9,3	—	3	2,0	0,5— 4,5
	Хвалынскій	Крест.	5,3	3	5,1	4,7— 5,6	—	—	—	—	5,0	3	2,9	2,5— 3,3	7,5	3	4,1	3,1— 4,6	5,9	3	2,3	0,2— 3,7	3,8	—	—	—
	»	Влад.	—	3	7,8	7,4— 8,4	—	—	—	—	—	3	3,8	3,3— 4,3	—	3	5,9	4,3— 8,3	—	3	5,0	3,5— 8,0	—	3	2,0	0,1— 5,0
	Аткарскій	Крест.	—	3	6,4	4,7— 8,7	—	—	—	—	3,5	3	2,8	1,9— 3,5	7,8	3	7,1	2,8— 9,4	—	3	2,9	1,8— 4,0	—	3	2,9	2,7— 3,1
	»	Влад.	—	3	7,6	6,0— 8,7	—	—	—	—	—	3	3,6	3,0— 4,1	—	3	8,0	3,9—10,1	—	3	3,6	2,9— 4,5	—	3	3,4	0,7— 6,2
	Вольскій	Крест.	—	3	6,4	5,7— 7,4	—	—	—	—	—	3	3,5	2,1— 5,0	—	3	5,0	3,4— 6,2	—	3	3,2	2,5— 4,0	—	3	3,1	0,7— 6,6
	»	Влад.	—	3	8,6	8,2— 9,0	—	—	—	—	—	4	4,2	3,9— 4,6	—	3	8,0	5,0—10,2	—	3	3,7	2,0— 5,0	—	—	—	—
	Балашовскій	Крест.	—	3	7,7	6,5— 9,0	—	—	—	—	—	3	2,3	2,1— 3,0	—	3	8,1	4,4—11,1	—	3	3,3	1,5— 4,4	—	—	—	—
	»	Влад.	—	3	9,2	8,9— 9,6	—	—	—	—	—	3	3,1	2,5— 3,7	—	3	9,7	5,0—13,6	—	2	3,8	3,0— 4,6	—	3	2,2	0,6— 3,5
	Петровскій	Крест.	5,3	3	7,4	6,2— 9,2	—	—	—	—	—	3	3,9	2,8— 5,6	7,6	3	7,7	4,1—10,7	—	—	—	—	—	3	1,4	0,2— 3,0
	»	Влад.	—	3	8,1	6,8—10,4	—	—	—	—	—	3	4,0	0,3— 7,8	—	3	7,5	4,5— 9,6	—	—	—	—	—	3	2,9	0,2— 5,1
	Сердобскій	Крест.	—	3	6,9	6,1— 8,4	—	—	—	—	—	—	—	—	—	3	7,1	4,0— 8,7	—	—	—	—	—	3	1,0	0,1— 1,6
	»	Влад.	—	3	8,8	7,5— 9,6	—	—	—	—	—	—	—	—	—	3	9,3	5,0—12,0	—	—	—	—	—	3	2,0	0,5— 3,5

I. Средніе урожаи главнѣйшихъ хлѣбовъ по уѣздамъ:

б) по даннымъ земской статистики

(въ четвертяхъ валового сбора зерна съ 1 десятины).

ГУБЕРНІИ	УѢЗДЫ.	КАТЕГОРІИ ХОЗЯЙСТВЪ	РОЖЬ.				ОЗИМАЯ ПШЕНИЦА.				ЯРОВАЯ ПШЕНИЦА.				ОВЕСЪ.				ЯЧМЕНЬ.				ГРЕЧИХА.			
			Средняя урожайность по даннымъ основной статист.	Урожайность по даннымъ текущей статистики.			Средняя урожайность по даннымъ основной статист.	Урожайность по даннымъ текущей статистики.			Средняя урожайность по даннымъ основной статист.	Урожайность по даннымъ текущей статист.			Средняя урожайность по даннымъ основной статист.	Урожайность по даннымъ текущей статист.			Средняя урожайность по даннымъ основной статист.	Урожайность по даннымъ текущей статист.			Средняя урожайность по даннымъ основной статист.	Урожайность по даннымъ текущей статист.		
				За сколько лѣтъ.	Средняя.	Колебанія.		За сколько лѣтъ.	Средняя.	Колебанія.		За сколько лѣтъ.	Средняя.	Колебанія.		За сколько лѣтъ.	Средняя	Колебанія.		За сколько лѣтъ.	Средняя.	Колебанія.		За сколько лѣтъ.	Средняя.	Колебанія.
Тамбовская. Саратовская. Смоленская.	Камышинскій	Крест. .	—	3	3,3	2,4— 3,8	—	—	—	—	—	3	2,7	1,0— 4,4	—	3	4,6	1,2— 6,8	—	3	3,2	1,0— 5,6	—	—	—	—
	»	Влад. .	—	3	3,6	2,5— 4,6	—	—	—	—	—	3	3,0	1,5— 4,1	—	3	5,1	2,0— 6,8	—	3	3,6	0,9— 6,0	—	—	—	—
	Царицынскій	Крест. .	3,0	3	1,1	0,6— 1,5	—	—	—	—	3,0	3	1,5	0,6— 3,1	4,0	3	2,0	0,9— 4,1	—	—	—	—	—	—	—	—
	»	Влад. .	—	3	2,0	1,6— 2,6	—	—	—	—	—	3	1,8	1,7— 3,5	—	3	2,2	1,0— 4,5	—	—	—	—	—	—	—	—
	Духовщинскій	Крест. .	5,4	—	—	—	—	—	—	—	—	—	—	—	10,5	—	—	—	6,4	—	—	—	4,9	—	—	—
	Дорогобужскій	Крест. .	5,0	—	—	—	—	—	—	—	—	—	—	—	8,7	—	—	—	5,9	—	—	—	4,6	—	—	—
	Вяземскій	Крест. .	5,3	—	—	—	—	—	—	—	—	—	—	—	8,2	—	—	—	—	—	—	—	—	—	—	—
	Юхновскій.	Крест. .	4,7	—	—	—	—	—	—	—	—	—	—	—	8,2	—	—	—	5,2	—	—	—	4,9	—	—	—
	Гжатскій	Крест. .	5,0	—	—	—	—	—	—	—	—	—	—	—	8,4	—	—	—	5,7	—	—	—	—	—	—	—
	Сычевскій	Крест. .	6,2	—	—	—	—	—	—	—	—	—	—	—	9,8	—	—	—	6,5	—	—	—	—	—	—	—
	Козловскій.	Крест. .	5,9	—	—	—	—	—	—	—	—	—	—	—	9,8	—	—	—	—	—	—	—	—	—	—	—
	Лебедянскій	Крест. .	4,9	—	—	—	—	—	—	—	—	—	—	—	8,0	—	—	—	—	—	—	—	—	—	—	—
	Липецкій	Крест. .	6,0	—	—	—	—	—	—	—	—	—	—	—	8,2	—	—	—	—	—	—	—	—	—	—	—
	Тамбовскій.	Крест. .	5,2	—	—	—	—	—	—	—	—	—	—	—	8,2	—	—	—	—	—	—	—	—	—	—	—
	Кирсановскій.	Крест. .	5,7	—	—	—	—	—	—	—	—	—	—	—	8,6	—	—	—	—	—	—	—	—	—	—	—
	Борисоглѣбскій . . .	Крест. .	6,5	—	—	—	—	—	—	—	—	—	—	—	6,8	—	—	—	—	—	—	—	—	—	—	—
	»	Влад. .	8,8	—	—	—	—	—	—	—	3,8	—	—	—	9,9	—	—	—	—	—	—	—	4,3	—	—	—
	Усманскій	Крест. .	5,5	—	—	—	—	—	—	—	—	—	—	—	9,0	—	—	—	—	—	—	—	—	—	—	—
	Моршанскій	Крест. .	5,4	—	—	—	—	—	—	—	—	—	—	—	8,0	—	—	—	—	—	—	—	—	—	—	—
	»	Влад. .	7,9	—	—	—	8,0	—	—	—	—	—	—	—	9,6	—	—	—	—	—	—	—	2,7	—	—	—
	Шацкій.	Крест .	4,9	—	—	—	—	—	—	—	—	—	—	—	6,0	—	—	—	—	—	—	—	4,2	—	—	—

I. Средніе урожаи главнѣйшихъ хлѣбовъ по уѣздамъ:

б) по даннымъ земской статистики

(въ четвертяхъ валового сбора зерна съ 1 десятины).

ГУБЕРНІИ.	УѢЗДЫ.	КАТЕГОРІИ ХОЗЯЙСТВЪ	РОЖЬ.				ОЗИМАЯ ПШЕНИЦА.				ЯРОВАЯ ПШЕНИЦА.				ОВЕСЪ.				ЯЧМЕНЬ.				ГРЕЧИХА.			
			Средняя урожайность по данным основной статист.	Урожайность по данным текущей статистики.			Средняя урожайность по данным основной статист.	Урожайность по данным текущей статистики.			Средняя урожайность по данным основной статист.	Урожайность по данным текущей статист.			Средняя урожайность по данным основной статист.	Урожайность по данным текущей статист.			Средняя урожайность по данным основной статист.	Урожайность по данным текущей статист.			Средняя урожайность по данным основной статист.	Урожайность по данным текущей статист.		
				За сколько лѣтъ.	Средняя.	Колебанія.		За сколько лѣтъ.	Средняя.	Колебанія.		За сколько лѣтъ.	Средняя.	Колебанія.		За сколько лѣтъ.	Средняя.	Колебанія.		За сколько лѣтъ.	Средняя.	Колебанія.		За сколько лѣтъ.	Средняя.	Колебанія.
Херсонская. Тверская.	Спасскій	Крест.	4,8	—	—	—	—	—	—	—	—	—	—	—	6,8	—	—	—	—	—	—	—	3,0	—	—	—
	Елатомскій	Крест.	4,6	—	—	—	—	—	—	—	—	—	—	—	8,0	—	—	—	—	—	—	—	—	—	—	—
	Темниковскій	Крест.	4,3	—	—	—	—	—	—	—	—	—	—	—	8,0	—	—	—	—	—	—	—	4,0	—	—	—
	Ржевскій	Крест.	4,6	—	—	—	—	—	—	—	—	—	—	—	7,8	—	—	—	4,5	—	—	—	—	—	—	—
	»	Влад.	5,8	—	—	—	—	—	—	—	—	—	—	—	8,8	—	—	—	—	—	—	—	—	—	—	—
	Старицкій	Крест.	5,6	—	—	—	—	—	—	—	—	—	—	—	9,1	—	—	—	5,6	—	—	—	—	—	—	—
	»	Влад.	6,8	—	—	—	—	—	—	—	—	—	—	—	10,1	—	—	—	6,5	—	—	—	—	—	—	—
	Новоторусскій	Крест.	4,4	—	—	—	—	—	—	—	—	—	—	—	9,9	—	—	—	3,8	—	—	—	—	—	—	—
	Калязинскій	Крест.	6,0	—	—	—	—	—	—	—	—	—	—	—	10,2	—	—	—	4,1	—	—	—	—	—	—	—
	Вышневолоцкій	Крест.	4,8	—	—	—	—	—	—	—	—	—	—	—	8,4	—	—	—	5,4	—	—	—	4,5	—	—	—
	»	Влад.	5,8	—	—	—	—	—	—	—	—	—	—	—	8,4	—	—	—	7,9	—	—	—	5,0	—	—	—
	Одесскій	Крест.	3,9	—	—	—	3,2	—	—	—	2,6	—	—	—	7,8	—	—	—	6,1	—	—	—	—	—	—	—
	»	Влад.	3,9	—	—	—	—	—	—	—	—	—	—	—	—	—	—	—	—	—	—	—	—	—	—	—
	Тираспольскій	Крест.	3,1	—	—	—	2,8	—	—	—	2,4	—	—	—	5,5	—	—	—	4,3	—	—	—	2,9	—	—	—
	»	Влад.	4,6	—	—	—	3,9	—	—	—	3,1	—	—	—	8,0	—	—	—	5,7	—	—	—	3,7	—	—	—
	Елизаветградскій	Крест.	3,1	—	—	—	2,8	—	—	—	2,2	—	—	—	5,6	—	—	—	3,3	—	—	—	3,4	—	—	—
	»	Влад.	4,7	—	—	—	4,6	—	—	—	3,4	—	—	—	9,1	—	—	—	6,4	—	—	—	5,9	—	—	—
	Херсонскій	Крест.	3,3	—	—	—	3,1	—	—	—	3,0	—	—	—	8,0	—	—	—	5,9	—	—	—	—	—	—	—
	»	Влад.	3,3	—	—	—	—	—	—	—	—	—	—	—	8,0	—	—	—	—	—	—	—	—	—	—	—
	Александровскій	Крест.	3,9	—	—	—	4,2	—	—	—	2,7	—	—	—	5,6	—	—	—	4,7	—	—	—	3,9	—	—	—
	»	Влад.	5,4	—	—	—	5,6	—	—	—	3,9	—	—	—	8,5	—	—	—	7,9	—	—	—	4,0	—	—	—

I. Средніе урожаи главнѣйшихъ хлѣбовъ по уѣздамъ:

в) по даннымъ земскихъ управъ и продовольственныхъ коммиссій

(въ четвертяхъ валового сбора зерна съ 1 десятины).

ГУБЕРНІИ.	УѢЗДЫ.	КАТЕГОРІИ ХОЗЯЙСТВЪ	РОЖЬ.			ОЗИМАЯ ПШЕНИЦА.			ЯРОВАЯ ПШЕНИЦА.			ОВЕСЪ.			ЯЧМЕНЬ.			ГРЕЧИХА.		
			За сколько лѣтъ.	Урожайность. Средняя.	Урожайность. Колебанія.	За сколько лѣтъ.	Урожайность. Средняя.	Урожайность. Колебанія.	За сколько лѣтъ.	Урожайность. Средняя.	Урожайность. Колебанія.	За сколько лѣтъ.	Урожайность. Средняя.	Урожайность. Колебанія.	За сколько лѣтъ.	Урожайность. Средняя.	Урожайность. Колебанія.	За сколько лѣтъ.	Урожайность. Средняя.	Урожайность. Колебанія.
Виленская.	Дисненскій	Вообще.	17	3,9	3,0— 5,0	17	3,2	2,0— 5,0	17	2,8	1,5— 4,0	17	5,2	1,5—10,0	17	4,8	1,5—10,0	17	3,1	1,5— 6,0
	Вилейскій	Крест.	17	3,3	2,0— 4,0	17	3,2	2,0— 4,0	17	2,9	2,0— 4,0	17	4,0	2,0— 5,0	17	3,4	2,0— 4,0	17	3,1	2,0— 4,5
	Свенцянскій	Крест.	17	3,6	2,0— 4,5	17	3,2	1,0— 5,0	17	2,7	1,5— 4,0	17	4,5	1,5— 6,0	17	4,5	1,0— 6,0	17	2,6	1,0— 5,0
	Виленскій	Крест.	17	4,0	2,0— 6,0	17	3,3	2,0— 5,0	17	3,2	1,0— 5,0	17	5,1	2,0—10,0	17	4,1	1,5— 6,0	17	3,1	1,0— 6,0
	Трокскій	Крест.	17	4,5	3,0— 6,0	17	4,3	1,5— 6,0	—	—	—	17	4,1	2,0— 8,7	17	3,3	2,0— 6,0	17	2,9	2,0— 4,0
	Лидскій	Крест.	17	3,9	2,5— 5,5	17	4,1	2,5— 5,5	17	3,1	2,0— 6,0	17	5,2	2,0— 8,0	17	3,2	2,0— 6,0	17	3,0	2,0— 6,0
	Ошмянскій	Крест.	17	3,5	3,0— 4,0	17	3,3	2,0— 5,0	17	3,2	1,0— 5,5	17	5,2	1,7— 8,5	17	3,8	1,0— 6,0	17	2,4	1,0— 3,2
	»	Влад.	3	3,7	2,7— 4,0	3	3,2	2,5— 4,0	—	—	—	—	—	—	—	—	—	—	—	—
Владимірская.	Гороховецкій	Крест.	25	3,9	3,2— 4,5	—	—	—	25	4,5	3,0— 6,5	25	6,1	3,0— 8,5	8	4,7	3,5— 7,5	24	3,8	2,2— 5,0
	Меленковскій	Вообще.	20	2,9	1,9— 4,2	—	—	—	—	—	—	19	2,2	0,3— 3,7	—	—	—	19	1,8	0,6— 2,7
Вологодская.	Грязовецкій	Крест	13	4,6	3,0— 8,0	—	—	—	9	3,4	2,5— 4,5	13	7,4	5,0—11,5	13	7,2	5,0— 9,0	—	—	—
	»	Влад.	13	5,8	3,0— 9,0	—	—	—	9	4,0	2,7— 4,7	13	7,8	5,0—11,3	13	7,4	6,0—10,0	—	—	—
	Кадниковскій	Крест.	17	5,2	2,1— 7,8	—	—	—	—	—	—	17	8,3	7,5—10,2	—	—	—	—	—	—
	Никольскій	Вообще.	20	3,2	2,2— 5,0	—	—	—	19	3,5	2,3— 5,0	19	4,9	3,0— 7,0	19	3,9	2,5— 7,0	—	—	—
	Устюжскій.	Крест.	12	4,2	2,8— 5,6	—	—	—	—	—	—	—	—	—	—	—	—	—	—	—
	Вельскій	Крест.	19	3,0	2,2— 3,8	—	—	—	—	—	—	19	5,3	3,1— 6,6	—	—	—	—	—	—
	Яренскій	Крест.	20	3,7	2,1— 5,2	—	—	—	—	—	—	—	—	—	20	3,4	1,5— 4,4	—	—	—
	»	Влад.	20	4,2	2,1— 5,1	—	—	—	—	—	—	—	—	—	20	3,8	3,0— 6,8	—	—	—
	Усть-Сысольскій	Крест.	20	3,4	1,7— 7,0	—	—	—	—	—	—	17	4,4	1,6— 8,4	20	6,0	3,5— 8,8	—	—	—
	»	Влад.	—	—	—	—	—	—	—	—	—	10	7,0	5,0—10,0	12	8,3	5,2—10,5	—	—	—

I. Средніе урожаи главнѣйшихъ хлѣбовъ по уѣздамъ:
в) по даннымъ земскихъ управъ и продовольственныхъ коммиссій
(въ четвертяхъ валового сбора зерна съ 1 десятины).

Губерніи.	Уѣзды.	Категоріи хозяйствъ.	Рожь			Озимая пшеница.			Яровая пшеница.			Овесъ.			Ячмень.			Гречиха.		
			За сколько лѣтъ.	Урожайность. Средняя.	Урожайность. Колебанія.	За сколько лѣтъ.	Урожайность. Средняя.	Урожайность. Колебанія.	За сколько лѣтъ.	Урожайность. Средняя.	Урожайность. Колебанія.	За сколько лѣтъ.	Урожайность. Средняя.	Урожайность. Колебанія.	За сколько лѣтъ.	Урожайность. Средняя.	Урожайность. Колебанія.	За сколько лѣтъ.	Урожайность. Средняя.	Урожайность. Колебанія.
Волынская.	Староконстантиновскій	Крест.	19	4,7	2,0— 7,4	19	4,4	2,0— 7,3	—	—	—	19	6,3	2,0— 9,0	19	4,5	2,0— 6,9	19	4,5	2,0— 7,0
	»	Влад.	19	4,7	2,0— 7,4	19	4,5	2,0— 7,0	—	—	—	19	6,4	2,0— 9,0	19	4,5	2,0— 6,9	19	4,3	2,0— 7,0
	»	Вообще.	19	4,7	2,0— 7,4	—	—	—	—	—	—	—	—	—	19	4,5	2,0— 6,9	—	—	—
	Заславскій	Крест.	19	4,5	3,2— 7,6	19	4,7	2,7— 7,0	—	—	—	19	5,8	2,5— 8,9	19	4,7	3,0— 8,0	19	3,8	2,6— 6,0
	»	Влад.	19	4,6	3,2— 7,6	19	4,8	2,7— 7,8	—	—	—	19	6,2	2,5— 8,7	19	4,7	3,0— 7,5	19	3,8	2,1— 6,0
	»	Вообще.	—	—	—	—	—	—	—	—	—	—	—	—	19	4,7	3,0— 8,0	19	3,8	2,1— 6,0
	Кременецкій	Крест.	20	4,5	2,7— 5,7	20	4,4	2,7— 6,9	—	—	—	20	5,1	2,0— 7,0	20	4,1	2,5— 6,0	20	3,6	1,0— 5,0
	»	Влад.	20	4,5	2,7— 5,7	20	4,3	2,3— 6,9	—	—	—	20	5,3	2,0— 7,7	20	4,1	2,5— 6,7	20	3,5	1,0— 5,0
	»	Вообще.	20	4,5	2,7— 5,7	—	—	—	—	—	—	—	—	—	20	4,1	2,5— 6,7	—	—	—
	Острожскій	Крест.	18	4,3	1,8— 7,0	18	4,8	2,6— 7,5	—	—	—	18	5,9	3,2—10,5	18	4,8	2,7— 7,1	18	3,9	1,7— 8,0
	»	Влад.	18	4,3	1,8— 7,0	18	4,9	2,6— 7,5	—	—	—	18	6,1	3,2—10,5	18	4,7	2,4— 7,1	18	3,7	1,7— 8,0
	»	Вообще.	18	4,3	1,8— 7,0	—	—	—	—	—	—	—	—	—	—	—	—	—	—	—
	Дубенскій	Крест.	20	4,0	2,0— 5,8	20	4,2	2,0— 7,0	—	—	—	20	4,6	2,5— 7,2	20	4,1	2,0— 7,2	20	3,4	1,7— 9,3
	»	Влад.	20	4,0	2,0— 5,8	20	4,1	2,0— 6,7	—	—	—	20	4,6	2,5— 7,2	20	4,0	2,0— 6,8	20	3,3	1,7— 9,3
	»	Вообще.	20	4,0	2,0— 5,8	—	—	—	—	—	—	20	4,6	2,5— 7,2	—	—	—	—	—	—
	Владимірскій	Крест.	18	4,3	2,5— 8,0	18	5,3	4,5— 7,2	—	—	—	18	5,6	3,5— 9,0	18	4,7	3,4— 6,4	18	3,6	1,0— 8,0
	»	Влад.	18	4,3	2,5— 8,0	18	5,1	3,2— 7,0	—	—	—	18	5,7	3,9— 9,0	18	4,6	2,8— 6,1	18	3,5	1,0— 8,0
	»	Вообще.	18	4,3	2,5— 8,0	—	—	—	—	—	—	—	—	—	—	—	—	—	—	—
	Ковельскій	Крест.	18	3,5	2,3— 5,2	18	3,7	2,5— 5,1	13	3,0	1,6— 4,1	18	4,0	1,1— 5,6	18	3,1	1,1— 5,0	18	2,2	0,7— 3,5
	»	Влад.	18	3,5	2,3— 5,2	18	3,8	2,5— 5,1	13	3,5	2,1— 5,0	18	4,1	1,1— 5,7	18	3,2	1,1— 5,3	18	2,2	0,7— 3,5
	»	Вообще.	18	3,5	2,3— 5,2	—	—	—	—	—	—	—	—	—	—	—	—	18	2,2	0,7— 3,5
	Луцкій	Крест.	20	3,3	1,5— 6,0	20	3,6	1,5— 6,0	12	3,0	2,1— 3,6	20	3,9	1,7— 6,5	20	3,6	0,7— 6,0	20	2,7	1,0— 6,0

I. Средніе урожаи главнѣйшихъ хлѣбовъ по уѣздамъ:

в) по даннымъ земскихъ управъ и продовольственныхъ коммиссій

(въ четвертяхъ валового сбора зерна съ 1 десятины).

ГУБЕРНІИ.	УѢЗДЫ.	КАТЕГОРІИ ХОЗЯЙСТВЪ.	РОЖЬ.			ОЗИМАЯ ПШЕНИЦА.			ЯРОВАЯ ПШЕНИЦА.			ОВЕСЪ.			ЯЧМЕНЬ.			ГРЕЧИХА.		
			За сколько лѣтъ.	Урожайность. Средняя.	Урожайность. Колебанія.	За сколько лѣтъ.	Урожайность. Средняя.	Урожайность. Колебанія.	За сколько лѣтъ.	Урожайность. Средняя.	Урожайность. Колебанія.	За сколько лѣтъ.	Урожайность. Средняя.	Урожайность. Колебанія.	За сколько лѣтъ.	Урожайность. Средняя.	Урожайность. Колебанія.	За сколько лѣтъ.	Урожайность. Средняя.	Урожайность. Колебанія.
Воронежская. Волынская.	Луцкій	Влад.	20	3,3	1,5— 6,0	20	3,6	1,5— 6,0	12	3,0	2,5— 3,6	20	3,9	1,7— 6,5	20	3,5	0,7— 6,0	20	2,6	1,0— 6,0
	»	Вообще	20	3,3	1,5— 6,0	20	3,6	1,5— 6,0	12	3,0	2,1— 3,6	20	3,9	1,7— 6,5	—	—	—	—	—	—
	Ровенскій	Крест.	20	3,5	1,5— 4,7	20	4,0	2,0— 6,3	16	3,2	2,0— 5,0	20	4,3	2,6— 6,0	20	3,9	2,0— 5,7	20	2,9	2,0— 4,5
	»	Влад.	20	3,6	1,5— 4,7	20	4,0	2,0— 6,2	16	3,4	2,0— 5,7	20	4,6	3,1— 6,1	20	4,0	2,0— 5,5	20	3,0	2,2— 4,5
	»	Вообще.	—	—	—	20	4,0	2,0— 6,3	—	—	—	—	—	—	—	—	—	—	—	—
	Новгородъ-Волынскій	Крест.	20	4,0	1,8— 6,0	20	4,4	2,0— 7,0	13	3,8	1,3— 8,7	20	5,5	2,0— 9,0	20	5,1	2,9— 7,5	20	3,7	1,5— 6,0
	»	Влад.	20	4,0	1,8— 6,0	20	4,4	2,0— 6,7	13	3,9	2,0— 8,7	20	5,6	2,0— 9,0	20	5,1	3,2— 7,5	20	3,6	1,5— 6,0
	»	Вообще.	20	4,0	1,8— 6,0	20	4,4	2,0— 7,0	—	—	—	—	—	—	20	5,1	2,9— 7,5	—	—	—
	Житомірскій	Крест.	18	4,0	1,0— 7,0	18	4,2	1,0— 6,4	6	3,8	2,5— 6,0	18	5,4	3,0— 7,4	18	4,2	2,0— 6,5	18	3,5	2,2— 6,0
	»	Влад.	18	4,0	1,0— 7,0	18	4,5	1,0— 7,7	11	3,9	2,0— 6,0	18	5,7	3,0— 9,1	18	4,1	2,0— 6,8	18	3,4	2,2— 6,0
	»	Вообще.	18	4,0	1,0— 7,0	—	—	—	—	—	—	—	—	—	—	—	—	—	—	—
	Овручскій	Крест.	19	2,6	0,5— 5,0	19	2,9	1,2— 5,2	—	—	—	19	4,1	1,7— 7,5	19	3,4	1,5— 4,9	19	3,0	1,2—14,5
	»	Влад.	19	2,6	0,5— 5,0	19	3,1	1,2— 5,8	—	—	—	19	4,2	1,7— 7,5	19	3,4	1,5— 4,9	19	3,0	1,7—14,5
	»	Вообще.	19	2,6	0,5— 5,0	—	—	—	19	2,8	1,2— 5,0	—	—	—	19	3,4	1,5— 4,9	19	3,0	1,2—14,5
Воронежская.	Задонскій	Крест.	23	4,5	1,5— 8,0	22	4,9	1,5— 8,0	—	—	—	23	7,4	4,0—12,0	—	—	—	23	3,2	0,7— 6,0
	Богучарскій	Крест.	12	3,2	1,4— 7,0	7	2,3	1,0— 4,0	12	2,5	1,2— 5,2	12	5,0	1,9—10,5	—	—	—	11	1,2	0,0— 2,3
	»	Влад.	12	3,3	1,4— 7,0	12	2,4	0,5— 5,5	12	2,4	1,0— 5,2	12	5,0	1,9—10,5	—	—	—	11	1,5	0,4— 3,0
	»	Вообще.	—	—	—	—	—	—	—	—	—	12	5,0	1,9—10,5	—	—	—	—	—	—
	Павловскій	Крест.	19	3,7	1,4— 6,0	7	2,2	0,0— 4,0	19	2,0	0,5— 4,0	19	4,4	1,2— 8,0	19	2,7	0,5— 6,5	19	1,8	0,0— 4,5
	»	Влад.	19	5,6	2,9— 9,0	16	5,2	0,0—12,4	19	3,1	0,9— 5,0	19	7,4	2,2—12,0	19	4,4	1,6— 9,1	19	2,4	0,0— 5,2
	Острогожскій	Крест.	18	2,9	1,5— 5,0	18	2,8	0,3— 8,5	18	2,1	1,0— 4,0	18	2,7	0,0— 5,0	18	2,3	0,0— 5,0	18	2,5	0,0— 7,0

I. Средніе урожаи главнѣйшихъ хлѣбовъ по уѣздамъ:

в) по даннымъ земскихъ управъ и продовольственныхъ коммиссій

(въ четвертяхъ валового сбора зерна съ 1 десятины).

ГУБЕРНІИ.	УѢЗДЫ.	КАТЕГОРІИ ХОЗЯЙСТВЪ.	РОЖЬ.			ОЗИМАЯ ПШЕНИЦА.			ЯРОВАЯ ПШЕНИЦА.			ОВЕСЪ.			ЯЧМЕНЬ.			ГРЕЧИХА.		
			За сколько лѣтъ.	Урожайность. Средняя.	Урожайность. Колебанія.	За сколько лѣтъ.	Урожайность. Средняя.	Урожайность. Колебанія.	За сколько лѣтъ.	Урожайность. Средняя.	Урожайность. Колебанія.	За сколько лѣтъ.	Урожайность. Средняя.	Урожайность. Колебанія.	За сколько лѣтъ.	Урожайность. Средняя.	Урожайность. Колебанія.	За сколько лѣтъ.	Урожайность. Средняя.	Урожайность. Колебанія.
Воронежская.	Вадуйскій	Влад.	—	—	—	—	—	—	—	—	—	—	—	—	12	3,0	0,7— 6,0	—	—	—
	»	Вообще.	13	3,5	0,7— 7,0	13	3,3	0,2— 5,5	11	3,0	0,7— 4,7	12	3,3	0,7 —6,0	—	—	—	12	3,2	0,7— 5,7
Вятская.	Котельническій	Крест.	13	2,8	1,8— 3,5	—	—	—	13	2,9	1,5— 4,5	13	6,7	3,3— 9,3	13	3,9	2,0— 6,0	—	—	—
	Малмыжскій	Крест.	24	3,2	1,5— 4,8	—	—	—	23	2,6	1,0— 3,7	23	2,9	1,0— 4,0	23	2,9	1,0— 4,0	23	2,7	1,0— 5,0
	»	Влад.	3	3,4	2,7— 4,0	—	—	—	—	—	—	3	3,3	3,0— 3,5	3	3,3	3,0— 3,5	3	3,1	3,0— 3,5
	Нолинскій	Крест.	11	3,1	2,9— 3,6	—	—	—	—	—	—	—	—	—	—	—	—	—	—	—
	Уржумскій	Крест.	18	3,3	2,0— 5,0	—	—	—	20	3,1	1,0— 5,0	20	6,5	2,0—10,0	20	3,1	1,0— 5,0	20	3,1	1,0— 5,0
	Сарапульскій	Крест.	13	3,5	2,5— 6,0	—	—	—	—	—	—	—	—	—	—	—	—	—	—	—
Гродненская.	Волковысскій	Крест.	25	3,5	1,5— 7,0	25	4,3	1,5— 9,0	25	3,3	1,8— 9,0	25	3,3	2,1— 5,1	25	3,4	2,0— 5,1	25	2,5	1,0— 4,0
	»	Влад.	25	3,4	1,5— 7,0	25	4,4	1,5— 9,0	25	3,5	1,8— 9,0	25	3,5	2,1— 5,1	25	3,3	2,0— 4,5	25	2,6	1,0— 4,0
	Гродненскій	Крест.	25	3,9	2,5— 6,0	25	4,2	2,4— 6,7	—	—	—	25	3,3	2,1— 4,6	25	3,2	2,2— 5,1	25	2,5	1,3— 4,5
	»	Влад.	25	4,0	2,5— 6,0	25	4,4	2,4— 6,7	—	—	—	25	3,4	2,1— 5,0	25	3,8	2,2— 6,1	25	2,6	1,1— 4,5
	Сокольскій	Крест	25	3,9	2,5— 5,0	25	4,2	2,5— 5,7	—	—	—	25	3,8	2,5— 5,0	25	4,1	2,5— 6,3	25	3,2	1,4— 5,0
	»	Влад.	25	4,4	2,5— 6,1	25	4,4	2,5— 7,1	—	—	—	25	4,0	2,5— 5,0	25	4,1	2,5— 7,3	25	3,4	1,7— 5,0
	Бѣлостокскій	Крест.	25	3,9	2,0— 5,0	25	4,2	2,0— 6,4	—	—	—	25	4,1	2,0— 5,7	25	4,1	2,0— 5,1	25	3,4	1,4— 5,0
	»	Влад.	25	4,0	2,0— 5,7	25	4,2	2,0— 5,9	—	—	—	25	4,2	2,0— 5,6	25	4,2	2,0— 6,0	25	3,4	1,7— 5,0
	»	Вообще.	—	—	—	25	4,2	2,0— 6,9	—	—	—	—	—	—	—	—	—	25	3,4	1,4— 5,0
	Бѣльскій	Крест.	25	3,5	2,0— 5,5	25	3,5	2,0— 6,0	—	—	—	25	3,8	2,3— 5,2	25	3,4	2,3— 5,1	25	2,3	1,0— 4,5
	»	Влад.	25	3,7	2,0— 5,5	25	3,7	2,0— 6,0	—	—	—	25	3,9	2,3— 5,2	25	3,3	2,3— 5,8	25	2,2	1,0— 4,5
	Брестскій	Крест.	25	3,2	2,0— 4,5	25	3,2	2,0— 4,6	—	—	—	25	3,5	2,5— 7,2	25	3,0	1,4— 4,5	25	2,2	1,1— 4,5
	»	Влад.	25	3,7	2,0— 4,8	25	3,3	2,0— 5,0	—	—	—	25	3,6	2,5— 7,2	25	3,1	1,4— 4,6	25	2,2	1,1— 4,5

I. Средніе урожаи главнѣйшихъ хлѣбовъ по уѣздамъ:
в) по даннымъ земскихъ управъ и продовольственныхъ коммиссій
(въ четвертяхъ валового сбора зерна съ 1 десятины).

ГУБЕРНІИ.	УѢЗДЫ.	КАТЕГОРІИ ХОЗЯЙСТВЪ	РОЖЬ.			ОЗИМАЯ ПШЕНИЦА.			ЯРОВАЯ ПШЕНИЦА.			ОВЕСЪ.			ЯЧМЕНЬ.			ГРЕЧИХА.		
			За сколько лѣтъ.	Урожайность. Средняя.	Урожайность. Колебанія.	За сколько лѣтъ.	Урожайность. Средняя.	Урожайность. Колебанія.	За сколько лѣтъ.	Урожайность. Средняя.	Урожайность. Колебанія.	За сколько лѣтъ.	Урожайность. Средняя.	Урожайность. Колебанія.	За сколько лѣтъ.	Урожайность. Средняя.	Урожайность. Колебанія.	За сколько лѣтъ.	Урожайность. Средняя.	Урожайность. Колебанія.
Гродненская.	Брестскій	Вообще.	—	—	—	—	—	—	—	—	—	—	—	—	—	—	—	25	2,2	1,1— 4,5
	Кобринскій	Крест.	25	3,9	2,5— 5,2	25	3,7	2,5— 5,0	25	3,4	1,9— 4,8	25	4,6	2,5— 9,1	25	3,8	2,2— 5,6	25	3,0	1,3— 4,9
	»	Влад.	25	3,8	2,5— 5,0	25	3,7	2,5— 5,0	25	3,4	2,1— 4,8	25	4,5	2,5— 9,1	25	3,7	2,2— 4,9	25	2,8	1,3— 4,9
	»	Вообще.	—	—	—	25	3,7	2,5— 5,0	25	3,4	1,9— 4,8	—	—	—	—	—	—	—	—	—
	Пружанскій	Крест.	25	3,9	2,5— 6,0	25	3,6	2,5— 5,0	25	2,9	2,0— 5,0	25	3,9	2,0— 5,0	25	3,6	2,0— 5,0	25	2,4	1,8— 4,0
	»	Влад.	25	3,8	2,5— 6,0	25	3,5	2,5— 5,0	25	3,1	2,0— 5,2	25	3,9	2,0— 5,0	25	3,5	2,0— 5,0	25	2,7	1,7— 4,0
	»	Вообще.	—	—	—	—	—	—	—	—	—	25	3,9	2,0— 5,0	—	—	—	—	—	—
	Слонимскій	Крест.	25	3,4	2,5— 5,0	25	3,6	2,5— 5,0	25	3,5	2,0— 4,8	25	3,5	2,0— 4,5	25	3,5	2,0— 4,4	25	2,5	1,5— 4,1
	»	Влад.	25	3,5	2,5— 5,0	25	3,8	2,5— 6,2	25	3,6	2,0— 6,0	25	3,6	2,0— 4,8	25	3,5	2,0— 6,6	25	2,8	1,5— 4,1
Казанская.	Тетюшскій	Крест.	12	4,6	1,3— 7,0	—	—	—	12	3,7	2,0— 5,5	12	3,8	2,5— 5,5	12	3,8	2,0— 6,0	12	3,5	1,7— 5,0
	Цивильскій	Крест.	25	3,2	2,0— 5,7	—	—	—	25	3,6	1,5— 5,6	25	5,7	2,5— 9,0	25	4,4	1,7— 6,7	25	2,1	0,9— 3,4
	Ядринскій	Крест.	25	3,8	1,7— 6,2	—	—	—	25	3,6	1,9— 5,4	25	5,2	1,8— 9,1	25	3,4	1,3— 6,7	—	—	—
	»	Влад.	25	3,8	1,7— 6,2	—	—	—	—	—	—	—	—	—	—	—	—	—	—	—
	»	Вообще.	25	3,8	1,7— 6,2	—	—	—	—	—	—	—	—	—	—	—	—	—	—	—
	Чебоксарскій	Крест.	24	2,9	1,5— 3,5	—	—	—	24	2,6	1,3— 3,7	24	4,6	2,7— 6,5	24	3,8	1,9— 5,6	24	2,3	1,3— 3,5
	Лаишевскій	Крест.	10	3,9	1,0— 6,0	—	—	—	—	—	—	10	3,0	1,6— 4,4	—	—	—	10	2,4	1,4— 4,0
	»	Влад.	10	5,0	2,0— 6,3	—	—	—	—	—	—	10	3,7	2,1— 5,2	—	—	—	10	2,9	1,0— 4,8
	Чистопольскій	Крест.	18	3,4	0,5— 5,0	—	—	—	—	—	—	—	—	—	—	—	—	—	—	—
	»	Влад.	—	—	—	—	—	—	—	—	—	18	2,7	1,0— 4,0	—	—	—	18	2,6	1,0— 4,0
	Козьмодемьянскій	Крест.	25	4,7	3,1— 5,8	—	—	—	25	5,2	2,6— 6,6	25	5,9	1,2— 8,2	25	5,0	2,5— 6,5	—	—	—
	»	Влад.	25	4,4	2,1— 6,6	—	—	—	25	4,7	1,5— 7,4	25	6,6	2,2—10,3	22	4,5	1,5— 7,5	—	—	—
	Царевококшайскій	Крест.	24	2,6	1,5— 3,4	—	—	—	—	—	—	—	—	—	—	—	—	—	—	—

I. Средніе урожаи главнѣйшихъ хлѣбовъ по уѣздамъ:

в) по даннымъ земскихъ управъ и продовольственныхъ коммиссій

(въ четвертяхъ валового сбора зерна съ 1 десятины).

ГУБЕРНІИ.	УѢЗДЫ.	КАТЕГОРІИ ХОЗЯЙСТВЪ.	РОЖЬ.			ОЗИМАЯ ПШЕНИЦА.			ЯРОВАЯ ПШЕНИЦА.			ОВЕСЪ.			ЯЧМЕНЬ.			ГРЕЧИХА.		
			За сколько лѣтъ.	Урожайность. Средняя.	Урожайность. Колебанія.	За сколько лѣтъ.	Урожайность. Средняя.	Урожайность. Колебанія.	За сколько лѣтъ.	Урожайность. Средняя.	Урожайность. Колебанія.	За сколько лѣтъ.	Урожайность. Средняя.	Урожайность. Колебанія.	За сколько лѣтъ.	Урожайность. Средняя.	Урожайность. Колебанія.	За сколько лѣтъ.	Урожайность. Средняя.	Урожайность. Колебанія.
Калужская	Калужскій	Крест.	17	4,7	3,0— 6,0	—	—	—	—	—	—	17	8,4	6,0—10,0	17	5,0	3,0— 7,0	17	3,4	2,0— 4,5
	»	Влад.	17	4,9	3,0— 8,0	—	—	—	—	—	—	17	8,7	6,0—12,0	17	5,2	3,0— 7,0	17	3,4	2,0— 4,5
	»	Вообще.	—	—	—	—	—	—	—	—	—	—	—	—	—	—	—	17	3,4	2,0— 4,5
	Медынскій	Вообще.	7	2,5	1,5— 3,5	—	—	—	—	—	—	7	2,5	0,5— 3,0	6	3,0	2,5— 4,0	6	2,7	2,0— 4,0
	Перемышльскій	Крест.	18	3,9	2,0— 5,5	—	—	—	—	—	—	18	5,7	3,0—10,0	18	4,4	3,0— 7,5	18	3,4	2,0— 6,2
	»	Влад.	18	3,9	2,0— 5,5	—	—	—	—	—	—	18	5,7	3,0—10,0	—	—	—	18	3,4	2,0— 6,2
	»	Вообще.	18	3,9	2,0— 5,5	—	—	—	—	—	—	18	5,7	3,0—10,0	—	—	—	18	3,4	2,0— 6,2
	Лихвинскій	Крест.	10	3,9	2,7— 4,9	—	—	—	—	—	—	10	3,6	1,9—12,0	10	3,6	1,9—12,0	10	2,6	0,4— 4,9
	»	Влад.	10	3,9	3,0— 4,7	—	—	—	—	—	—	10	8,9	1,9—10,9	10	3,6	1,9—11,0	10	3,2	1,4— 5,9
	»	Вообще.	10	3,9	2,7— 7,9	—	—	—	—	—	—	—	—	—	—	—	—	—	—	—
	Козельскій	Крест.	5	5,4	4,0— 6,5	—	—	—	—	—	—	5	8,9	6,0—12,0	5	4,9	1,5— 7,0	5	2,3	1,0— 6,0
	»	Влад.	5	5,4	4,0— 6,5	—	—	—	—	—	—	5	9,1	6,0—12,0	5	5,1	1,5— 7,5	5	2,3	1,0— 6,0
	»	Вообще.	5	5,4	4,0— 6,5	—	—	—	—	—	—	—	—	—	—	—	—	5	2,3	1,0— 6,0
Московская.	Московскій	Крест.	6	7,6	4,6—10,1	—	—	—	—	—	—	5	9,7	4,7—13,2	—	—	—	3	4,7	2,4— 7,0
	»	Влад.	6	9,3	5,1—11,5	—	—	—	—	—	—	6	11,5	8,1—14,1	—	—	—	3	5,6	2,2— 8,6
	Богородскій	Крест.	6	5,6	4,2— 7,9	—	—	—	—	—	—	6	8,9	5,0—10,7	—	—	—	4	4,0	2,2— 7,2
	»	Влад	6	8,8	6,9—10,1	—	—	—	—	—	—	6	10,6	4,7—13,1	—	—	—	5	4,4	3,1— 6,7
	Дмитровскій	Крест.	6	5,5	3,5— 6,9	—	—	—	—	—	—	6	8,4	3,7—11,7	7	5,6	0,1— 9,4	—	—	—
	»	Влад.	6	7,2	4,4— 9,4	—	—	—	—	—	—	6	10,1	5,2—14,4	7	5,4	0,4— 9,4	—	—	—
	Клинскій	Крест.	6	5,5	4,2— 6,7	—	—	—	—	—	—	5	6,5	4,4—12,0	5	4,3	2,9— 7,4	—	—	—
	»	Влад.	6	6,7	3,7— 8,2	—	—	—	—	—	—	6	9,2	6,2—11,6	3	6,2	3,1—10,0	—	—	—
	Волоколамскій	Крест.	5	3,6	3,1— 6,5	—	—	—	—	—	—	5	7,3	2,5—10,4	5	4,0	1,6— 6,5	—	—	—

I. Средніе урожаи главнѣйшихъ хлѣбовъ по уѣздамъ:

в) по даннымъ земскихъ управъ и продовольственныхъ коммиссій

(въ четвертяхъ валового сбора зерна съ 1 десятины).

ГУБЕРНІИ.	УѢЗДЫ.	КАТЕГОРІИ ХОЗЯЙСТВЪ.	РОЖЬ.			ОЗИМАЯ ПШЕНИЦА.			ЯРОВАЯ ПШЕНИЦА.			ОВЕСЪ.			ЯЧМЕНЬ.			ГРЕЧИХА.		
			За сколько лѣтъ.	Урожайность. Средняя.	Урожайность. Колебанія.	За сколько лѣтъ.	Урожайность. Средняя.	Урожайность. Колебанія.	За сколько лѣтъ.	Урожайность. Средняя.	Урожайность. Колебанія.	За сколько лѣтъ.	Урожайность. Средняя.	Урожайность. Колебанія.	За сколько лѣтъ.	Урожайность. Средняя.	Урожайность. Колебанія.	За сколько лѣтъ.	Урожайность. Средняя.	Урожайность. Колебанія.
Нижегородская. Московская.	Волоколамскій	Влад.	6	7,2	4,4—10,7	—	—	—	—	—	—	6	9,6	4,0—13,9	4	4,7	1,7— 8,0	—	—	—
	Можайскій	Крест.	6	6,2	2,1— 9,6	—	—	—	—	—	—	6	7,5	2,2— 9,9	5	4,3	2,5— 8,5	3	2,4	1,0— 5,0
	»	Влад.	6	7,1	1,6— 9,2	—	—	—	—	—	—	5	8,0	2,6—14,0	4	5,6	2,1—10,7	4	3,4	0,7— 6,0
	Рузскій	Крест.	5	4,6	3,0— 7,0	—	—	—	—	—	—	5	7,5	1,7—10,9	4	4,7	2,2— 7,7	—	—	—
	»	Влад.	6	8,5	2,4—12,6	—	—	—	—	—	—	6	9,4	2,6—12,9	5	6,1	1,0—10,6	—	—	—
	Верейскій	Крест.	6	5,4	2,6— 7,4	—	—	—	—	—	—	6	7,4	2,6—10,1	5	4,8	2,4—10,0	5	3,3	0,1— 6,5
	»	Влад.	6	8,3	3,4—10,7	—	—	—	—	—	—	6	10,8	5,6—13,9	4	7,8	1,5—15,7	4	3,5	0,1— 6,4
	Звенигородскій	Крест.	6	5,7	2,9—10,1	—	—	—	—	—	—	5	7,4	1,7—11,9	5	5,2	2,5— 7,9	4	3,6	0,1— 6,6
	»	Влад.	6	7,5	2,7—12,4	—	—	—	—	—	—	5	9,0	6,2—13,0	5	8,3	3,5—11,1	3	4,1	3,7— 5,1
	Подольскій	Крест.	6	5,3	3,6— 7,0	—	—	—	—	—	—	6	9,0	5,7—12,2	—	—	—	4	3,6	1,9— 5,0
	»	Влад.	6	6,7	3,7— 8,4	—	—	—	—	—	—	6	8,9	5,7—12,2	—	—	—	6	3,6	1,2— 6,1
	Серпуховскій	Крест.	6	5,7	2,6— 8,2	—	—	—	—	—	—	6	9,1	3,2—14,0	—	—	—	6	3,0	0,9— 5,1
	»	Влад.	6	6,8	3,2— 9,4	—	—	—	—	—	—	6	9,9	3,2—14,9	—	—	—	5	3,3	0,9— 5,5
	Бронницкій	Крест.	6	5,3	4,6— 6,0	—	—	—	—	—	—	5	7,6	4,6— 8,2	—	—	—	6	3,6	1,1— 7,2
	»	Влад.	6	6,8	5,0— 8,4	—	—	—	—	—	—	6	8,3	5,6—12,4	—	—	—	6	3,8	1,0— 8.4
	Коломенскій	Крест.	5	5,5	4,6— 6,4	—	—	—	—	—	—	5	8,2	2,9—13,1	—	—	—	5	4,2	0,7— 7,2
	»	Влад.	6	5,6	3,7— 6,9	—	—	—	—	—	—	5	8,6	4,0—14,1	—	—	—	5	3,9	1,5— 8,0
	Сергачскій	Крест.	21	4,7	2,2— 7,2	—	—	—	21	2,8	1,4— 4,4	21	8,7	2,2—13,5	21	9,1	2,0—20,0	21	5,2	1,2—10,0
	Васильскій	Крест.	23	4,9	2,0— 5,5	—	—	—	23	3,5	2,0— 5,3	23	4,1	2,2— 8,0	—	—	—	23	3,5	1,0— 5,0
	»	Влад.	23	5,2	2,5—11,0	—	—	—	23	3,4	1,5— 5,5	—	—	—	—	—	—	23	3,4	1,8— 8,0
	»	Вообще.	—	—	—	—	—	—	—	—	—	—	—	—	23	4,3	1,7—10,0	—	—	—

I. Средніе урожаи главнѣйшихъ хлѣбовъ по уѣздамъ:

в) по даннымъ земскихъ управъ и продовольственныхъ коммиссій

(въ четвертяхъ валового сбора зерна съ 1 десятины).

Губерніи.	Уѣзды.	Категорія хозяйствъ.	Рожь. За сколько лѣтъ.	Рожь. Урожайность. Средняя.	Рожь. Урожайность. Колебанія.	Озимая пшеница. За сколько лѣтъ.	Озимая пшеница. Урожайность. Средняя.	Озимая пшеница. Урожайность. Колебанія.	Яровая пшеница. За сколько лѣтъ.	Яровая пшеница. Урожайность. Средняя.	Яровая пшеница. Урожайность. Колебанія.	Овесъ. За сколько лѣтъ.	Овесъ. Урожайность. Средняя.	Овесъ. Урожайность. Колебанія.	Ячмень. За сколько лѣтъ.	Ячмень. Урожайность. Средняя.	Ячмень. Урожайность. Колебанія.	Гречиха. За сколько лѣтъ.	Гречиха. Урожайность. Средняя.	Гречиха. Урожайность. Колебанія.
Орловская. Описание	Петрозаводскій	Крест.	20	4,2	3,2— 6,2	—	—	—	—	—	—	20	6,6	4,8— 8,8	20	5,1	3,5— 6,9	—	—	—
	»	Влад.	8	4,1	2,8— 4,9	—	—	—	—	—	—	8	7,1	5,6— 8,4	8	5,2	3,9— 6,2	—	—	—
	Олонецкій	Крест.	20	4,0	2,6— 5,0	—	—	—	—	—	—	20	7,2	4,3— 9,0	19	6,4	4,8—10,5	—	—	—
	»	Влад.	9	3,9	3,0— 4,9	—	—	—	—	—	—	9	6,9	1,6— 9,4	—	—	—	—	—	—
	Лодейнопольскій	Крест.	20	3,5	2,8— 4,7	—	—	—	—	—	—	20	6,5	4,2— 8,4	20	5,3	3,8— 7,6	—	—	—
	»	Влад.	8	3,1	2,1— 4,0	—	—	—	—	—	—	8	5,7	4,0— 9,6	8	4,8	4,5— 6,3	—	—	—
	Вытегорскій	Крест.	20	3,0	1,7— 4,9	—	—	—	—	—	—	20	6,2	4,4— 8,0	20	5,2	3,8— 6,2	—	—	—
	»	Влад.	9	3,7	1,7— 4,9	—	—	—	—	—	—	9	7,2	5,2— 8,6	19	5,6	3,8— 7,0	—	—	—
	Каргопольскій	Крест.	20	3,7	1,7— 5,0	—	—	—	—	—	—	20	7,4	5,0—10,4	20	6,4	4,4— 9,3	—	—	—
	»	Влад.	—	—	—	—	—	—	—	—	—	8	7,4	6,0— 8,4	8	6,0	5,1— 6,7	—	—	—
	Пудожскій	Крест.	20	3,2	2,1— 4,6	—	—	—	—	—	—	20	6,1	4,0— 8,2	20	4,7	3,2— 6,3	—	—	—
	»	Влад.	8	3,7	2,0— 5,8	—	—	—	—	—	—	8	7,5	5,2—10,8	8	5,7	4,5— 8,2	—	—	—
	Повѣнецкій	Крест.	20	3,6	2,7— 5,8	—	—	—	—	—	—	20	5,5	3,6— 6,8	20	4,6	3,6— 5,1	—	—	—
	»	Влад.	—	—	—	—	—	—	—	—	—	9	6,9	6,0— 8,4	9	5,5	2,0—12,6	—	—	—
Орловская. Описание	Ливенскій	Вообще.	11	5,7	2,5— 8,1	9	5,2	3,0— 7,0	—	—	—	10	8,1	1,2—12,4	—	—	—	11	3,9	0,0—14,0
	Малоархангельскій	Крест.	24	5,5	2,0— 9,4	21	5,3	0,0— 9,0	—	—	—	24	8,3	2,2—15,0	—	—	—	19	4,3	1,9—12,0
	Мценскій	Крест.	10,0	5,0	4,4— 6,7	—	—	—	—	—	—	10	7,4	5,4— 8,2	—	—	—	10	2,0	1,0— 2,7
	»	Влад.	10,0	5,5	5,1— 7,2	10	8,0	6,0—15,0	—	—	—	10	8,8	7,8— 9,1	—	—	—	10	2,6	1,7— 3,6
	Болховскій	Крест.	23	3,4	1,8— 4,1	—	—	—	—	—	—	23	4,4	2,1— 8,0	22	2,8	1,1— 6,0	22	2,0	0,6— 3,2
	»	Влад.	23	4,7	1,5— 7,2	3	7,7	5,0— 9,7	—	—	—	22	6,6	2,4— 9,7	22	3,5	1,8— 8,0	21	2,7	1,0— 7,6
	Орловскій	Крест.	18	4,6	2,5— 8,0	—	—	—	—	—	—	18	7,1	3,0—12,0	—	—	—	16	3,7	0,0— 6,0
	»	Влад.	18	6,4	4,0— 9,5	—	—	—	—	—	—	18	8,8	5,0—14,0	—	—	—	8	3,4	2,0— 5,5

I. Средніе урожаи главнѣйшихъ хлѣбовъ по уѣздамъ:

в) по даннымъ земскихъ управъ и продовольственныхъ коммиссій

(въ четвертяхъ валового сбора зерна съ 1 десятины).

Губерніи.	Уѣзды.	Категоріи хозяйствъ.	Рожь.			Озимая пшеница.			Яровая пшеница.			Овесъ.			Ячмень.			Гречиха.		
			За сколько лѣтъ.	Урожайность. Средняя.	Урожайность. Колебанія.	За сколько лѣтъ.	Урожайность. Средняя.	Урожайность. Колебанія.	За сколько лѣтъ.	Урожайность. Средняя.	Урожайность. Колебанія.	За сколько лѣтъ.	Урожайность. Средняя.	Урожайность. Колебанія.	За сколько лѣтъ.	Урожайность. Средняя.	Урожайность. Колебанія.	За сколько лѣтъ.	Урожайность. Средняя.	Урожайность. Колебанія.
Орловская.	Кромскій	Крест.	15	4,5	3,0— 6,0	—	—	—	—	—	—	18	4,7	2,0— 8,0	—	—	—	14	2,8	1,5— 5,0
	»	Влад.	15	5,7	4,0— 7,5	8	5,8	4,0— 8,0	—	—	—	18	6,4	3,0—10,0	—	—	—	14	3,6	2,0— 7,0
	Дмитровскій	Крест.	24	3,5	2,0— 5,0	—	—	—	—	—	—	24	3,8	2,0— 8,0	—	—	—	24	2,8	0,8—13,0
	»	Влад.	24	4,8	2,0— 9,0	24	5,7	2,0—11,0	—	—	—	24	5,0	2,0— 8,0	—	—	—	24	3,2	0,8—12,0
	Сѣвскій	Вообще.	20	4,3	3,0— 6,0	—	—	—	—	—	—	19	4,7	2,0— 8,0	—	—	—	12	3,1	1,0— 8,0
	Трубчевскій	Крест.	22	2,5	1,5— 3,2	—	—	—	—	—	—	22	2,8	1,1— 4,0	21	4,1	0,9—12,5	21	2,2	1,7— 5,0
	Брянскій	Вообще.	12	3,1	1,0— 5,3	—	—	—	—	—	—	11	5,8	4,1— 8,0	10	5,5	2,1— 9,6	11	2,5	1,2— 4,4
Пензенская.	Наровчатскій	Крест.	25	4,8	2,4— 7,5	13	6,2	1,5—18,0	—	—	—	29	7,3	2,2—12,9	—	—	—	25	2,8	0,1— 6,2
	»	Влад.	25	5,8	2,1—10,0	—	—	—	—	—	—	25	7,9	4,0—12,5	—	—	—	25	3,3	1,0— 6,0
	Инсарскій	Вообще.	23	5,5	0,5— 9,0	—	—	—	—	—	—	23	8,6	2,0—18,0	—	—	—	22	3,8	0,5—10,0
	Саранскій	Крест.	24	5,1	1,0— 8,2	12	6,8	2,0—14,0	—	—	—	23	7,7	3,0—13,2	—	—	—	23	3,5	1,0— 5,6
	»	Влад.	24	5,3	1,9— 8,5	14	5,2	1,2— 8,2	—	—	—	23	7,9	3,0—13,2	—	—	—	23	3,5	1,0— 6,0
	»	Вообще.	—	—	—	—	—	—	—	—	—	—	—	—	—	—	—	23	3,5	1,0— 6,0
	Пензенскій	Вообще.	21	6,3	3,1— 8,7	—	—	—	—	—	—	21	8,8	3,8—14,7	—	—	—	21	4,8	2,0— 8,7
Пермская.	Кунгурскій	Крест.	12	4,9	3,4— 6,7	—	—	—	12	6,8	3,0— 8,0	12	8,9	4,5—13,1	12	7,4	3,7—10,8	—	—	—
	Красноуфимскій	Крест.	15	4,0	2,3— 7,5	—	—	—	—	—	—	15	11,2	4,5—14,7	—	—	—	—	—	—
	Камышловскій	Крест.	10	5,5	1,2— 7,6	—	—	—	10	6,4	4,4— 7,5	10	6,4	3,2— 8,4	10	7,3	2,2— 9,8	—	—	—
	Ирбитскій	Крест.	20	5,6	2,6— 7,0	—	—	—	20	5,9	3,8— 8,4	20	6,6	3,4—10,6	20	6,9	3,1— 9,9	—	—	—
	Соликамскій	Крест.	17	4,9	3,7— 6,1	—	—	—	15	4,9	2,0— 6,9	17	7,2	2,7— 9,6	17	5,7	2,5— 7,3	—	—	—
	Верхотурскій	Крест.	20	7,1	5,0—10,4	—	—	—	9	5,8	3,9— 7,0	19	10,4	5,7—14,9	9	8,3	4,9—11,6	—	—	—
	Чердынскій	Крест.	20	4,4	2,0— 6,5	—	—	—	—	—	—	20	5,6	3,0—10,5	20	5,8	3,5—10,5	—	—	—

I. Средніе урожаи главнѣйшихъ хлѣбовъ по уѣздамъ:

в) по даннымъ земскихъ управъ и продовольственныхъ коммиссій

(въ четвертяхъ валового сбора зерна съ 1 десятины).

Губерніи.	Уѣзды.	Категоріи хозяйствъ.	Рожь.			Озимая пшеница.			Яровая пшеница.			Овесъ.			Ячмень.			Гречиха.		
			За сколько лѣтъ.	Урожайность. Средняя.	Урожайность. Колебанія.	За сколько лѣтъ.	Урожайность. Средняя.	Урожайность. Колебанія.	За сколько лѣтъ.	Урожайность. Средняя.	Урожайность. Колебанія.	За сколько лѣтъ.	Урожайность. Средняя.	Урожайность. Колебанія.	За сколько лѣтъ.	Урожайность. Средняя.	Урожайность. Колебанія.	За сколько лѣтъ.	Урожайность. Средняя.	Урожайность. Колебанія.
Полтавская	Миргородскій	Крест.	12	5,0	2,0— 8,0	11	5,7	0,7—16,3	11	4,1	2,1—11,2	12	6,7	2,0—16,0	12	5,1	2,8—11,5	12	2,8	1,0— 6,5
	»	Влад.	13	5,7	2,7— 9,0	13	5,9	1,4—16,0	12	4,6	2,1—11,0	13	7,4	2,0—16,0	13	5,5	3,0—11,0	13	3,3	1,0— 7,0
	Лохвицкій	Крест.	13	5,3	4,0— 8,5	11	3,9	2,1— 7,0	12	4,1	1,5— 6,8	13	6,8	3,0—10,5	13	4,7	2,5— 7,6	12	4,2	2,0— 7,5
	»	Влад.	13	5,5	4,0— 8,5	13	4,7	2,1 -10,5	12	4,3	2,5— 6,8	13	7,1	3,0—11,5	13	5,4	3,0— 9,5	13	4,2	2,0— 8,0
	»	Вообще.	—	—	—	—	—	—	—	—	—	—	—	—	—	—	—	—	—	—
	Лубенскій	Крест.	13	5,7	3,5— 8,0	13	4,7	1,7— 9,0	13	4,2	2,5— 9,0	13	6,6	3,4—12,0	—	—	—	13	4,4	2,5— 7,5
	»	Влад.	13	5,7	3,5— 8,0	13	5,1	1,7— 9,0	13	4,7	3,2— 8,7	13	7,4	2,0—16,3	—	—	—	13	4,5	2,5— 7,5
	»	Вообще.	—	—	—	—	—	—	—	—	—	—	—	—	13	5,0	3,2— 8,0	—	—	—
	Хорольскій	Крест.	13	5,0	3,0— 6,9	13	4,8	2,6— 6,5	12	4,0	2,8— 6,3	12	7,5	3,0—20,0	12	5,4	3,0—10,0	12	3,9	1,7— 6,0
	»	Влад.	13	5,6	3,0— 8,5	13	5,6	3,0— 9,0	12	4,3	2,9— 7,1	13	8,0	3,0—19,0	13	5,9	3,0—11,0	13	4,0	1,7— 7,0
	Полтавскій	Крест.	13	4,2	1,6— 8,0	12	5,1	1,2— 8,0	13	3,9	2,0— 7,7	12	6,5	2,8—11,5	12	4,7	2,2— 9,5	11	2,8	1,0— 4,6
	»	Влад.	13	5,9	1,4—12,0	13	5,6	1,4—11,0	13	4,6	3,2—12,0	13	7,6	2,8—14,0	13	5,6	2,2—12,0	11	3,2	1,0— 5,0
	Зеньковскій	Крест.	13	5,2	2,7— 7,4	11	4,8	1,8— 7,0	11	3,6	2,2— 6,2	12	6,7	2,8—17,0	11	4,7	3,0— 8,5	11	3,3	1,5— 6,0
	»	Влад.	13	5,4	2,7— 7,7	13	5,5	2,3—11,0	12	3,6	2,2— 5,6	13	7,0	2,8—17,0	—	—	—	13	4,0	1,5— 6,0
	»	Вообще.	—	—	—	—	—	—	—	—	—	—	—	—	—	—	—	—	—	—
	Гадячскій	Крест.	13	5,5	2,0— 8,5	10	5,4	2,0—10,8	12	4,1	2,0— 5,0	12	5,7	1,0—12,0	12	6,1	2,5—10,6	—	—	—
	»	Влад.	13	5,9	2,0— 8,5	12	5,3	2,0—10,8	12	4,3	2,0— 6,0	12	6,9	1,0—15,0	13	6,7	3,0—10,6	—	—	—
	»	Вообще.	—	—	—	—	—	—	—	—	—	—	—	—	—	—	—	12	3,4	0,3— 9,0
	Роменскій	Крест.	13	5,8	2,9— 8,8	12	4,7	1,5— 9,9	13	4,7	3,0—10,9	13	6,3	2,7— 9,8	13	5,3	3,6— 7,0	13	4,0	2,0— 6,4
	»	Влад.	13	5,7	2,7— 8,8	12	5,1	0,7— 9,9	13	4,9	3,0—10,9	13	6,2	2,7— 9,8	13	5,1	3,6— 7,0	13	3,7	2,0— 6,4
	Прилукскій	Крест.	13	6,5	3,5— 8,5	11	4,4	1,0— 7,0	11	4,6	3,4— 6,5	13	7,8	3,5—10,5	12	5,4	3,6— 7,0	13	3,8	1,5— 6,0
	»	Влад.	13	7,0	4,0—10,0	13	5,7	2,0— 9,0	13	4,7	3,4— 6,5	13	8,2	3,5—13,0	13	5,5	3,3— 7,0	13	4,3	1,5— 7,5

I. Средніе урожаи главнѣйшихъ хлѣбовъ по уѣздамъ:

в) по даннымъ земскихъ управъ и продовольственныхъ коммиссій

(въ четвертяхъ валового сбора зерна съ 1 десятины).

Губерніи.	Уѣзды.	Категоріи хозяйствъ.	Рожь.			Озимая пшеница.			Яровая пшеница.			Овесъ.			Ячмень.			Гречиха.		
			За сколько лѣтъ.	Урожайность.		За сколько лѣтъ.	Урожайность.		За сколько лѣтъ.	Урожайность.		За сколько лѣтъ.	Урожайность.		За сколько лѣтъ.	Урожайность.		За сколько лѣтъ.	Урожайность.	
				Средняя.	Колебанія.		Средняя.	Колебанія.		Средняя.	Колебанія.		Средняя.	Колебанія.		Средняя.	Колебанія.		Средняя.	Колебанія.
Псковская. Полесская.	Пирятинскій	Крест.	13	6,3	3,9— 9,5	12	5,0	2,5— 7,4	13	4,1	2,2— 6,8	13	6,2	2,0—10,4	13	5,1	2,0— 7,6	13	3,6	2,2— 5,3
	»	Влад.	13	6,9	3,9— 9,5	13	6,4	3,3—11,7	13	5,0	2,2— 7,8	13	7,7	2,0—14,5	13	5,9	2,0— 9,0	13	3,7	2,0— 5,3
	Переяславскій	Крест.	13	6,0	3,0— 9,0	10	5,6	3,7— 8,0	10	4,4	4,0— 6,0	12	6,3	3,0—10,0	12	5,3	3,0— 9,5	—	—	—
	»	Влад.	13	6,2	3.0— 9,0	13	5,8	3,7— 8,0	13	5,3	4,0— 8,0	13	6,8	3,0—10,5	13	5,5	3,0— 8,0	—	—	—
	»	Вообще.	—	—	—	—	—	—	—	—	—	—	—	—	—	—	—	13	4,8	2,0— 8,0
	Золотоношскій	Крест.	13	6,0	3,4—10,0	13	5,6	3,0—10,0	13	4,1	2,1— 7,5	13	6,9	3,5—13,5	13	5,5	3,2—10,5	—	—	—
	»	Влад.	13	6,5	3,4—11,5	13	6,2	3,2—10,0	13	4,3	2,1— 7,5	13	6,4	3,5—15,0	13	5,9	3,2—11,5	—	—	—
	»	Вообще.	—	—	—	—	—	—	—	—	—	—	—	—	—	—	—	13	4,4	1,0— 8,0
	Кременчугскій	Крест.	13	4,7	2,7— 8,5	12	5,4	3,0—10,0	13	4,2	1,5— 8,5	12	6,3	2,5—12,5	13	5,0	3,0— 8,3	13	3,6	1,5— 6,0
	»	Влад.	13	5,6	3,2—12,0	13	5,8	2,9—11,6	13	4,6	2,7— 8,5	13	7,8	2.5—19,5	13	5,6	3,6— 9,5	13	4,0	1,5— 9,0
	Кобелякскій	Крест.	12	3,9	1,5— 7,5	8	4,7	1,4— 7,0	12	3,5	1,9— 7,0	12	6,5	2,0—14,5	13	4,5	1,9— 7,6	13	3,2	1,0— 6,0
	»	Влад.	13	4,5	1,6— 9,0	9	5,1	1,4— 8,0	13	4,2	1,9— 5,5	12	7,5	2,7—16,0	13	5,2	1,9— 9,0	13	3,7	1,0— 8,5
	Константиноградскій	Крест.	13	4,6	1,5— 6,1	11	4,9	1,3— 9,2	13	3,4	1,5— 9,0	13	6,4	2,0—11,0	13	5,1	2,0—11,6	13	3,0	0,8— 5,9
	»	Влад.	13	5,7	2,7— 9,3	13	6,0	1,9—16,2	13	5,0	1,7—18,0	13	8,0	2,2—14,8	13	5,7	2,3—11,0	13	3,5	1,3— 6,3
Псковская.	Псковскій	Крест	16	4	3,0— 5,0	—	—	—	—	—	—	16	6,6	4,0— 9,5	16	4,0	2,0— 6,0	16	2,4	1,5— 4,0
	»	Влад	—	—	—	—	—	—	—	—	—	16	11,5	8,5—14,0	6	8,6	6,5—10,5	2	5,5	2,0— 9,0
	Порховскій	Крест.	9	7,2	5,0— 9,0	—	—	—	—	—	—	9	13,4	10,0—16,0	9	6,4	3,0— 9,0	9	7,5	5,0—11,0
	»	Влад.	9	7,9	6,0—10,0	—	—	—	—	—	—	9	15,0	12,0—17,0	9	7,5	5,0—10,0	9	8,0	7,0—11,0
	Новоржевскій	Влад.	24	4,2	2,0— 6,0	—	—	—	—	—	—	—	—	—	—	—	—	—	—	—
	«	Вообще.	—	—	—	—	—	—	—	—	—	24	8,1	2,2—12,5	27	4,1	2,2— 6,0	24	2,9	1,7— 4,0
	Холмскій	Вообще.	10	6,1	3,6— 8,7	—	—	—	—	—	—	10	6,6	2,0—13,5	9	5,5	1,6— 9,0	9	3,4	1,5— 5,5
	Торопецкій	Вообще.	20	5,1	2,0— 8,0	—	—	—	—	—	—	20	7,3	4,5—10,0	20	6,9	4,0— 9,0	20	4,6	3,0— 6,0

I. Средніе урожаи главнѣйшихъ хлѣбовъ по уѣздамъ.

в) по даннымъ земскихъ управъ и продовольственныхъ коммиссій

(въ четвертяхъ валового сбора зерна съ 1 десятины).

Губерніи.	Уѣзды.	Категоріи хозяйствъ.	Рожь.			Озимая пшеница.			Яровая пшеница.			Овесъ.			Ячмень.			Гречиха.		
			За сколько лѣтъ.	Урожайность.		За сколько лѣтъ.	Урожайность.		За сколько лѣтъ.	Урожайность.		За сколько лѣтъ.	Урожайность.		За сколько лѣтъ.	Урожайность.		За сколько лѣтъ.	Урожайность.	
				Средняя.	Колебанія.		Средняя.	Колебанія.		Средняя.	Колебанія.		Средняя.	Колебанія.		Средняя.	Колебанія.		Средняя.	Колебанія.
Самарская.	Самарскій	Вообще.	25	4,4	0,9— 8,9	—	—	—	25	3,2	0,8— 5,6	25	4,1	0,9— 7,3	25	3,9	0,3— 9,6	25	2,9	0,1—15,1
	Ставропольскій	Крест.	14	5,0	1,5— 7,8	—	—	—	14	4,6	2,0— 7,2	14	5,1	1,8— 7,3	—	—	—	14	3,9	2,1— 8,1
	Бугульминскій	Вообще.	25	4,4	1,0— 7,8	—	—	—	25	3,7	1,3— 9,0	25	5,1	1,1—10,0	24	4,1	0,5— 9,6	25	4,1	0,5— 7,0
	Николаевскій	Крест.	23	4,2	0,9— 9,8	—	—	—	25	2,9	0,2— 7,2	25	5,8	0,4—11,6	25	4,2	0,2—12,8	—	—	—
	Новоузенскій	Крест.	23	2,5	0,2— 6,7	—	—	—	23	2,5	0,3— 5,8	23	5,4	0,5—16,4	23	3,9	0,3— 9,0	—	—	—
	»	Влад.	—	—	—	—	—	—	5	2,0	0,8— 5,4	5	3,1	0,2— 9,8	5	3,5	0,5—12,0	—	—	—
	Бугурусланскій	Крест.	12	5,9	1,5— 9,0	—	—	—	12	5,2	1,0— 9,0	12	6,3	2,5—10,0	12	4,9	1,0— 8,0	12	4,5	0,3— 8,0
С.-Петербургская.	С. Петербургскій	Крест.	13	8,3	6,0—13,0	—	—	—	—	—	—	13	14,5	9,0—18,3	13	9,9	6,5—12,0	—	—	—
Симбирская.	Буинскій	Крест.	24	4,9	2,0— 8,0	—	—	—	15	3,7	2,0— 8,0	13	4,7	2,5— 8,0	11	3,5	2,0— 7,0	13	4,1	1,7— 8,0
	»	Влад.	23	6,7	3,0—10,0	—	—	—	15	5,3	1,5—14,0	13	5,5	2,5—12,0	7	3,2	2,0— 5,0	13	5,5	2,0—11,0
	Ардатовскій	Вообще.	20	5,2	1,1— 7,5	—	—	—	20	4,5	1,1— 7,5	20	6,4	1,5— 9,5	20	4,8	1,5— 8,0	20	4,5	1,5— 8,0
	Алатырскій	Вообще.	14	5,8	2,0— 9,0	—	—	—	14	6,0	3,0— 9,0	14	8,7	4,0—12,0	—	—	—	14	4,0	2,0— 6,0
	Курмышскій	Вообще.	21	6,0	2,0— 8,2	—	—	—	18	4,7	2,1— 7,5	18	10,8	5,6—14,4	18	5,9	2,4— 9,0	18	5,6	3,0— 8,5
	»	Крест.	21	7,0	2,7— 9,5	—	—	—	18	5,7	2,5— 7,5	18	11,6	7,5—16,9	18	6,9	4,5— 9,5	18	6,1	3,5— 8,9
	Симбирскій	Влад.	22	5,4	1,8— 8,2	—	—	—	—	—	—	—	—	—	—	—	—	—	—	—
	Сенгилеевскій	Вообще.	15	4,5	1,5— 6,5	—	—	—	15	3,4	2,0— 5,0	15	3,3	2,0— 5,0	—	—	—	15	3,2	1,2— 4,7
	»	Крест.	15	4,9	1,7— 7,2	—	—	—	15	3,7	2,0— 7,0	15	3,7	2,0— 7,0	—	—	—	15	3,8	2,0— 7,0
	Корсунскій	Влад.	16	3,8	1,5— 6,0	—	—	—	7	3,4	2,0— 5,0	7	3,4	2,5— 4,5	—	—	—	—	—	—
	»	Крест.	9	4,6	2,5— 6,8	—	—	—	—	—	—	—	—	—	—	—	—	—	—	—
	»	Влад.	—	—	—	—	—	—	—	—	—	—	—	—	—	—	—	7	2,6	1,0— 3,5
	Сызранскій	Вообще.	25	4,5	2,5— 8,0	—	—	—	17	3,2	0,0— 6,0	17	3,9	0,0— 9,9	—	—	—	17	2,6	0,0— 6,2
	»	Влад.	24	5,1	2,0— 8,0	—	—	—	17	4,2	1,0— 8,6	17	4,8	1,2—12,8	—	—	—	17	2,5	0,0— 7,3

I. Средніе урожаи главнѣйшихъ хлѣбовъ по уѣздамъ:

в) по даннымъ земскихъ управъ и продовольственныхъ коммиссій

(въ четвертяхъ валового сбора зерна съ 1 десятины).

ГУБЕРНІИ.	УѢЗДЫ.	КАТЕГОРІИ ХОЗЯЙСТВЪ.	РОЖЬ.			ОЗИМАЯ ПШЕНИЦА.			ЯРОВАЯ ПШЕНИЦА.			ОВЕСЪ.			ЯЧМЕНЬ			ГРЕЧИХА.		
			За сколько лѣтъ.	Урожайность. Средняя.	Урожайность. Колебанія.	За сколько лѣтъ.	Урожайность. Средняя.	Урожайность. Колебанія.	За сколько лѣтъ.	Урожайность. Средняя.	Урожайность. Колебанія.	За сколько лѣтъ.	Урожайность. Средняя.	Урожайность. Колебанія.	За сколько лѣтъ.	Урожайность. Средняя.	Урожайность. Колебанія.	За сколько лѣтъ.	Урожайность. Средняя.	Урожайность. Колебанія.
Тверская.	Краснинскій	Вообще.	21	4,2	1,9— 7,0	—	—	—	—	—	—	—	—	—	—	—	—	—	—	—
	Духовщинскій	Крест.	12	4,6	2,0— 7,0	—	—	—	—	—	—	—	—	—	—	—	—	12	5,1	3,0— 8,0
	»	Влад.	12	9,2	5,5—13,0	—	—	—	—	—	—	12	13,2	9,2—16,3	—	—	—	12	8,7	5,5—14,0
	Гжатскій	Крест.	20	2,8	1,0— 5,4	—	—	—	—	—	—	19	5,7	2,5— 7,2	19	3,4	1,3— 5,0	—	—	—
	»	Влад.	12	3,7	2,1— 5,1	—	—	—	—	—	—	12	6,9	2,0— 9,6	12	4,4	1,4— 6,2	—	—	—
	Порѣчскій	Крест.	12	3,1	1,7— 4,0	—	—	—	12	3,4	2,0— 4,0	12	7,5	1,5—10,0	12	4,1	1,0— 7,5	—	—	—
	»	Крест.	12	4,3	3,0— 6,5	—	—	—	12	4,0	3,0— 5,0	12	9,8	2,0—14,0	12	6,2	1,5—10,0	—	—	—
Таврическая.	Феодосійскій	Крест.	5	2,3	0,0— 7,0	12	4,1	1,3— 7,0	6	1,8	0,0— 6,3	12	5,7	2,0—15,0	12	3,9	1,0—10,0	—	—	—
	»	Влад.	5	3,6	1,3— 7,5	12	4,1	1,2— 7,7	6	1,9	0,0— 6,5	12	5,8	2,0—13,3	12	3,7	1,3—10,0	—	—	—
	»	Вообще.	9	2,4	0,0— 7,5	12	4,1	1,2— 7,7	—	—	—	—	—	—	—	—	—	—	—	—
	Ржевскій	Крест.	5	4,5	3,7— 5,7	—	—	—	—	—	—	—	—	—	—	—	—	—	—	—
	»	Влад.	5	5,7	4,6— 6,8	—	—	—	—	—	—	—	—	—	—	—	—	—	—	—
	»	Вообще.	—	—	—	—	—	—	—	—	—	8	5,8	4,1— 9,8	8	5,1	2,0— 7,0	—	—	—
	Зубцовскій	Крест.	6	4,3	3,6— 5,4	—	—	—	—	—	—	—	—	—	—	—	—	—	—	—
	»	Влад.	8	5,3	3,1— 6,2	—	—	—	—	—	—	—	—	—	—	—	—	—	—	—
	»	Вообще.	—	—	—	—	—	—	—	—	—	8	7,8	3,6—10,9	8	4,4	3,0— 7,0	—	—	—
	Старицкій	Крест.	6	4,6	4,1— 5,5	—	—	—	—	—	—	—	—	—	—	—	—	—	—	—
	»	Влад.	6	5,8	2,9— 7,8	—	—	—	—	—	—	—	—	—	—	—	—	—	—	—
	»	Вообще.	—	—	—	—	—	—	—	—	—	8	7,8	3,4—10,9	8	5,5	2,5— 7,4	6	3,6	2,3— 5,4
	Новоторжскій	Крест.	6	4,6	3,7— 6,0	—	—	—	—	—	—	—	—	—	—	—	—	—	—	—
	»	Влад.	6	5,2	3,2— 6,8	—	—	—	—	—	—	—	—	—	—	—	—	—	—	—

I. Средніе урожаи главнѣйшихъ хлѣбовъ по уѣздамъ:

в) по даннымъ земскихъ управъ и продовольственныхъ коммиссій

(въ четвертяхъ валового сбора зерна съ 1 десятины).

Губерніи.	Уѣзды.	Категоріи хозяйствъ.	Рожь.			Озимая пшеница.			Яровая пшеница.			Овесъ.			Ячмень.			Гречиха.		
			За сколько лѣтъ.	Урожайность. Средняя.	Урожайность. Колебанія.	За сколько лѣтъ.	Урожайность. Средняя.	Урожайность. Колебанія.	За сколько лѣтъ.	Урожайность. Средняя.	Урожайность. Колебанія.	За сколько лѣтъ.	Урожайность. Средняя.	Урожайность. Колебанія.	За сколько лѣтъ.	Урожайность. Средняя.	Урожайность. Колебанія.	За сколько лѣтъ.	Урожайность. Средняя.	Урожайность. Колебанія.
Тверская.	Новоторжскій	Вообще.	—	—	—	—	—	—	—	—	—	8	6,9	4,1—10,3	8	5,4	2,6— 7,0	6	3,8	2,3— 5,2
	Тверской	Крест.	6	4,7	3,7— 6,5	—	—	—	—	—	—	—	—	—	—	—	—	—	—	—
	»	Влад.	6	6,1	3,2— 7,3	—	—	—	—	—	—	—	—	—	—	—	—	—	—	—
	»	Вообще.	—	—	—	—	—	—	—	—	—	8	7,9	4,8—10,9	8	5,6	2,5— 7,5	6	3,8	2,3— 5,2
	Корчевскій	Крест.	6	4,9	3,7— 7,1	—	—	—	—	—	—	—	—	—	—	—	—	—	—	—
	»	Влад.	6	6,1	3,4— 7,7	—	—	—	—	—	—	—	—	—	—	—	—	—	—	—
	»	Вообще.	—	—	—	—	—	—	—	—	—	8	5,8	3,8— 8,9	8	5,6	2,5— 7,5	—	—	—
	Бѣжецкій	Крест.	6	5,1	3,5— 6,5	—	—	—	—	—	—	—	—	—	—	—	—	—	—	—
	»	Влад.	6	6,0	3,5— 6,5	—	—	—	—	—	—	—	—	—	—	—	—	—	—	—
	»	Вообще.	—	—	—	—	—	—	—	—	—	8	9,0	5,4—11,1	8	5,9	3,0— 8,2	6	4,0	2,3— 6,0
	Весьегонскій	Крест.	6	4,8	4,0— 5,5	—	—	—	—	—	—	—	—	—	—	—	—	—	—	—
	»	Влад.	6	5,4	3,2— 6,4	—	—	—	—	—	—	—	—	—	—	—	—	—	—	—
	»	Вообще.	—	—	—	—	—	—	—	—	—	8	8,4	6,1—10,4	8	5,5	2,5— 7,9	—	—	—
	Вышневолоцкій	Крест.	6	4,4	3,5— 5,6	—	—	—	—	—	—	—	—	—	—	—	—	—	—	—
	»	Влад.	6	5,1	3,2— 6,5	—	—	—	—	—	—	—	—	—	—	—	—	—	—	—
	»	Вообще.	—	—	—	—	—	—	—	—	—	8	6,6	4,4— 8,1	8	5,2	2,4— 7,0	6	3,7	1,9— 6,6
	Осташковскій	Крест.	6	4,2	3,8— 5,1	—	—	—	—	—	—	—	—	—	—	—	—	—	—	—
	»	Влад.	6	4,7	3,2— 5,5	—	—	—	—	—	—	—	—	—	—	—	—	—	—	—
	»	Вообще.	—	—	—	—	—	—	—	—	—	8	6,4	3,8— 9,1	8	4,8	2,2— 7,0	6	3,3	2,2— 4,5
Уфимская.	Мензелинскій	Крест.	13	4,2	0,9— 9,7	—	—	—	13	4,2	1,5—10,5	13	5,6	1,9—12,0	—	—	—	13	3,7	0,8— 7,0
	Бирскій	Крест.	5	4,7	3,5— 5,7	—	—	—	5	4,1	3,2— 5,5	5	5,0	1,6— 8,0	5	3,2	1,5— 5,5	5	3,6	1,2— 6,7
	Златоустовскій	Крест.	15	4,4	2,9— 5,9	—	—	—	15	5,1	3,0— 7,0	15	7,6	2,2—12,0	15	5,2	0,4— 8,7	15	3,9	1,9— 8,5

I. Средніе урожаи главнѣйшихъ хлѣбовъ по уѣздамъ:

в) по даннымъ земскихъ управъ и продовольственныхъ коммиссій

(въ четвертяхъ валового сбора зерна съ 1 десятины).

Губерніи.	Уѣзды.	Категоріи хозяйствъ.	Рожь.			Озимая пшеница.			Яровая пшеница.			Овесъ.			Ячмень.			Гречиха.		
			За сколько лѣтъ.	Урожайность.		За сколько лѣтъ.	Урожайность.		За сколько лѣтъ.	Урожайность.		За сколько лѣтъ.	Урожайность.		За сколько лѣтъ.	Урожайность.		За сколько лѣтъ.	Урожайность.	
				Средняя.	Колебанія.		Средняя.	Колебанія.		Средняя.	Колебанія.		Средняя.	Колебанія.		Средняя.	Колебанія.		Средняя.	Колебанія.
Уфимская.	Уфимскій	Вообще.	8	5,9	4,3—12,0	—	—	—	8	4,4	3,0— 7,0	8	5,6	3,1,—11,2	7	5,0	1,0— 8,0	8	4,2	3,2— 6,0
Харьковская.	Волчанскій	Крест.	25	7,0	2,8—10,0	—	—	—	25	4,0	2,0— 6,2	25	6,0	3,0—11,0	25	5,8	3,3— 8,0	25	5,6	2,9— 9,1
	»	Влад.	25	6,0	3,1—12,2	25	5,5	2,5—12,0	25	4,6	2,5— 7,0	25	7,7	4,0—14,0	25	5,7	4,0— 9,3	25	6,4	2,9—12,9
	Купянскій	Крест.	24	3,0	1,0— 6,0	22	2,8	1,0— 6,0	20	2,7	1,0— 9,0	22	3,1	0,0— 7,0	21	2,7	1,0— 5,0	18	2,4	1,0— 6,0
	Старобѣльскій	Крест.	8	3,1	0,7— 7,5	8	3,0	0,7— 7,5	8	2,6	0,5— 5,0	8	4,0	0,2—11,0	8	4,1	0,7— 8,0	—	—	—
	»	Влад.	7	5,2	1,5—11,2	7	7,2	1,5— 9,0	7	3,0	0,5— 5,0	7	5,5	0,7—12,0	7	4,6	0,7—10,0	—	—	—
Харьковская.	Конотопскій	Вообще.	23	5,0	1,5—10,0	—	—	—	22	2,8	1,1— 5,3	23	11,8	6,0—32,0	23	4,2	1,5—10,5	23	2,8	0,9— 6,0

I. Средніе урожаи главнѣйшихъ хлѣбовъ по уѣздамъ:

г) по сообщеніямъ отдѣльныхъ хозяевъ

(въ четвертяхъ валового сбора зерна съ 1 десятины).

Губерніи.	Уѣзды.	Рожь.					Озимая пшеница.				
		Число показаній.	Изъ того числа сообщено		Урожайность.		Число показаній.	Изъ того числа сообщено		Урожайность.	
			По записямъ.	На память.	Средняя.	Колебанія.		По записямъ.	На память.	Средняя.	Колебанія.
Архангельская.	Кемскій	1	1	—	3,4	—	—	—	—	—	—
	Пинежскій	2	2	—	2,6	1,4— 3,8	—	—	—	—	—
	Архангельскій	—	—	—	—	—	—	—	—	—	—
	Онежскій	—	—	—	—	—	—	—	—	—	—
	Шенкурскій	2	2	—	8,0	6,5— 9,5	—	—	—	—	—
Астраханская.	Царевскій	2	—	2	2,0	0,5— 2,7	—	—	—	—	—
	Енотаевскій	7	3	4	2,4	0,5— 7,7	—	—	—	—	—
	Черноярскій	14*	5	7	3,0	1,2— 5,4	—	—	—	—	—
	Астраханскій	2	—	2	5,0	3,3— 6,7	—	—	—	—	—
Бессарабская.	Хотинскій	1	1	—	3,7	—	1	1	—	3,6	—
	Кишиневскій	1	—	1	10,0	—	2	—	2	8,0	5,0—11,0
Виленская.	Дисненскій	5*	4	—	6,1	4,8— 7,3	4	4	—	9,5	2,2—26,4
	Свенцянскій	19*	9	7	5,6	1,7—11,0	11*	8	1	7,3	1,8—12,5
	Виленскій	2	1	1	6,6	4,8— 8,2	2	1	1	6,4	4,6— 8,2
	Трокскій	1	1	—	8,9	—	1	—	1	8,7	—
	Ошмянскій	1	1	—	5,3	—	—	—	—	—	—
Витебская.	Динабургскій	1	1	—	11,8	—	—	—	—	—	—
	Рѣжицкій	1	1	—	9,5	—	—	—	—	—	—
	Дрисенскій	1	1	—	7,7	—	—	—	—	—	—

Губерніи.	Уѣзды.	Яровая пшеница.					Овесъ.					Ячмень.					Гречиха.				
		Число показаній.	Изъ того числа сообщено		Урожайность.		Число показаній.	Изъ того числа сообщено		Урожайность.		Число показаній.	Изъ того числа сообщено		Урожайность.		Число показаній.	Изъ того числа сообщено		Урожайность.	
			По записямъ.	На память.	Средняя.	Колебанія.		По записямъ.	На память.	Средняя.	Колебанія.		По записямъ.	На память.	Средняя.	Колебанія.		По записямъ.	На память.	Средняя.	Колебанія.
Архангельская.	Кемскій	—	—	—	—	—	—	—	—	—	—	1	1	—	6,9	—	—	—	—		—
	Пинежскій	—	—	—	—	—	—	—	—	—	—	2	1	1	5,3	4,1— 6,6	—	—	—	1	—
	Архангельскій	—	—	—	—	—	—	—	—	—	—	1	—	1	14,2	—	—	—	—		—
	Онежскій	—	—	—	—	—	—	—	—	—	—	1	—	1	15,0	—	—	—	—	—	—
	Шенкурскій	2	1	1	7,2	6,4— 8,0	2	1	—	10,7	10,1—11,3	2	1	1	12,4	12,2—12,6	—	—	—	—	—
Астраханская.	Царевскій	33*	10	22	2,4	1,0— 5,1	30	9	21	3,9	1,4— 9,6	22	9	13	2,9	1,4— 7,1	—	—	—	—	—
	Енотаевскій	8	4	4	2,7	0,7—11,8	1*	—	—	1,3	—	1	1	—	10,8	—	—	—	—	—	—
	Черноярскій	14*	5	7	3,7	1,8— 5,7	13*	6	6	4,6	1,7— 7,4	8	3	5	4,0	1,7— 5,6	—	—	—	—	—
	Астраханскій	—	—	—	—	—	—	—	—	—	—	—	—	—	—	—	—	—	—	—	—
Бессарабская.	Хотинскій	1	1	—	4,0	—	1	1	—	10,6	—	1	1	—	8,8	—	—	—	—	—	—
	Кишиневскій	2	—	2	5,5	4,0— 6,9	2	2	—	8,3	5,3—11,2	2	—	2	7,4	5,3— 9,5	—	—	—	—	—
Виленская.	Дисненскій	—	—	—	—	—	4	4	—	9,0	2,3—13,6	5	5	—	10,4	3,0—29,2	1	1	—	1,5	—
	Свенцянскій	1	1	—	9,1	—	14*	7	5	6,6	2,0—10,2	19*	7	7	5,3	0,9—11,2	12*	5	6	4,1	2,1— 8,5
	Виленскій	1	1	—	5,3	—	2	1	1	6,5	3,4— 9,6	2	1	1	5,7	3,8— 7,6	2	1	1	3,5	3,1— 3,9
	Трокскій	—	—	—	—	—	1	—	1	7,0	—	1	—	1	8,2	—	—	—	—	—	—
	Ошмянскій	—	—	—	—	—	1	1	—	9,9	—	1	1	—	6,8	—	1	1	—	5,0	—
Витебская.	Динабургскій	—	—	—	—	—	1	1	—	8,4	—	1	1	—	12,2	—	—	—	—	—	—
	Рѣжицкій	—	—	—	—	—	1	1	—	10,6	—	1	1	—	9,9	—	—	—	—	—	—
	Дрисенскій	—	—	—	—	—	1	1	—	12,2	—	1	1	—	6,3	—	—	—	—	—	—

* Звѣдочкою обозначены случаи, когда не обо всѣхъ показаніяхъ извѣстно, сообщены ли они по записямъ, или на память.

I. Средніе урожаи главнѣйшихъ хлѣбовъ по уѣздамъ:

г) по сообщеніямъ отдѣльныхъ хозяевъ

(въ четвертяхъ валового сбора зерна съ 1 десятины).

Губерніи.	Уѣзды.	Рожь.					Озимая пшеница.					Яровая пшеница.					Овесъ.					Ячмень.					Гречиха.				
		Число показаній.	Изъ того числа сообщено.		Урожайность.		Число показаній.	Изъ того числа сообщено.		Урожайность.		Число показаній.	Изъ того числа сообщено		Урожайность.		Число показаній.	Изъ того числа сообщено		Урожайность.		Число показаній.	Изъ того числа сообщено		Урожайность.		Число показаній.	Изъ того числа сообщено		Урожайность.	
			По записямъ.	На память.	Средняя.	Колебанія.		По записямъ.	На память.	Средняя.	Колебанія.		По записямъ.	На память.	Средняя.	Колебанія.		По записямъ.	На память.	Средняя.	Колебанія.		По записямъ.	На память.	Средняя.	Колебанія.		По записямъ.	На память.	Средняя.	Колебанія.
Витебская.	Лепельскій	6	6	—	5,9	4,9— 7,7	5	5	—	6,1	3,3— 8,8	1	1	—	4,3	—	6	6	—	9,0	6,0—12,6	6	6	—	7,5	3,6—11,5	—	—	—	—	—
	Полоцкій	2	1	1	8,7	8,6— 8,9	—	—	—	—	—	—	—	—	—	—	2	1	1	9,1	8,3— 9,9	2	1	1	6,3	5,3— 7,4	1	1	—	3,4	—
	Себежскій	1	1	—	6,4	—	—	—	—	—	—	—	—	—	—	—	1	1	—	7,4	—	1	1	—	9,1	—	1	1	—	1,9	—
	Невельскій	1	1	—	10,5	—	—	—	—	—	—	—	—	—	—	—	1	—	1	15,4	—	1	1	—	9,7	—	—	—	—	—	—
	Городокскій	1	1	—	8,0	—	—	—	—	—	—	—	—	—	—	—	1	1	—	18,2	—	1	1	—	16,6	—	—	—	—	—	—
	Витебскій	1	1	—	5,1	—	—	—	—	—	—	—	—	—	—	—	1	1	—	4,3	—	1	1	—	6,4	—	—	—	—	—	—
	Велижскій	1	1	—	5,3	—	—	—	—	—	—	—	—	—	—	—	1	1	—	4,3	—	1	1	—	3,7	—	—	—	—	—	—
Владимірская.	Покровскій	2	2	—	7,0	6,7— 7,2	—	—	—	—	—	—	—	—	—	—	2*	1	—	8,8	4,7—12,9	—	—	—	—	—	2*	1	—	5,5	4,5— 6,6
	Александровскій	3	3	—	7,4	4,4—10,3	—	—	—	—	—	—	—	—	—	—	2	2	—	13,1	12,4—13,7	2	1	—	9,2	7,1—11,4	—	—	—	—	—
	Переяславскій	1	1	—	10,6	—	—	—	—	—	—	—	—	—	—	—	2	2	—	11,1	10,5—11,7	—	—	—	—	—	—	—	—	—	—
	Юрьевскій	2	2	—	11,9	11,2—12,6	—	—	—	—	—	—	—	—	—	—	2	2	—	15,8	15,6—16,0	—	—	—	—	—	1	1	—	6,2	—
	Шуйскій	4	4	—	8,3	5,0—12,3	—	—	—	—	—	1	1	—	5,1	—	4*	3	—	13,4	9,1—23,6	2	2	—	5,0	4,7— 5,3	2	2	—	3,5	3,0— 4,1
	Вязниковскій	1	—	1	3,7	—	—	—	—	—	—	—	—	—	—	—	1	1	—	4,2	—	—	—	—	—	—	—	—	—	—	—
	Гороховецкій	1	1	—	8,8	—	—	—	—	—	—	—	—	—	—	—	—	—	—	—	—	—	—	—	—	—	—	—	—	—	—
	Муромскій	1	1	—	9,2	—	—	—	—	—	—	—	—	—	—	—	1	1	—	11,9	—	—	—	—	—	—	—	—	—	—	—
	Меленковскій	1	1	—	11,2	—	—	—	—	—	—	—	—	—	—	—	1	1	—	6,7	—	—	—	—	—	—	1	1	—	8,4	—
	Судогодскій	—	—	—	—	—	—	—	—	—	—	—	—	—	—	—	1	1	—	6,0	—	—	—	—	—	—	1	1	—	4,4	—
Вологодская.	Вологодскій	3	3	—	9,0	8,1—10,5	—	—	—	—	—	—	—	—	—	—	3	3	—	12,5	9,8—14,8	—	—	—	—	—	—	—	—	—	—
	Грязовецкій	2	2	—	10,4	9,2—11,6	—	—	—	—	—	2	2	—	6,8	4,9— 8,7	2	2	—	13,1	12,0—14,2	2	2	—	8,4	8,2— 8,6	—	—	—	—	—
	Никольскій	5	4	1	6,3	3,0— 9,0	—	—	—	—	—	5	4	1	4,7	2,8— 8,0	4	3	1	8,7	5,8—12,5	5	4	1	6,6	4,4— 7,7	—	—	—	—	—
	Вельскій	3	2	1	5,9	3,1— 8,7	—	—	—	—	—	3	2	1	5,9	3,2— 9,1	3	2	1	7,1	5,5— 9,3	3	2	1	7,3	6,0— 8,7	—	—	—	—	—

I. Средніе урожаи главнѣй
г) по сообщеніямъ
(въ четвертяхъ валового

шихъ хлѣбовъ по уѣздамъ:
отдѣльныхъ хозяевъ
сбора зерна съ 1 десятины).

ГУБЕРНІИ.	УѢЗДЫ.	РОЖЬ.					ОЗИМАЯ ПШЕНИЦА.				
		Число показаній.	Изъ того числа сообщено		Урожайность.		Число показаній.	Изъ того числа сообщено		Урожайность.	
			По записямъ.	На память.	Средняя.	Колебанія.		По записямъ.	На память.	Средняя.	Колебанія.
Вологодская.	Устюжскій	1	1	—	6,6	—	—	—	—	—	—
	Сольвычегодскій	1	—	1	4,0	—	—	—	—	—	—
	Яренскій	1	1	—	3,8	—	—	—	—	—	—
	Усть-Сысольскій	1*	—	—	6,6	—	—	—	—	—	—
Волынская.	Заславскій	2	2	—	13,7	5,2—22,1	2*	1	—	15,2	6,3—24,1
	Острожскій	1	1	—	8,3	—	—	—	—	—	—
	Дубенскій	1	1	—	5,7	—	1	1	—	7,3	—
	Новоградъ-Волынскій	1	1	—	11,5	—	—	—	—	—	—
	Житомирскій	4	4	—	6,4	5,7— 7,0	4	4	—	7,0	6,3— 8,1
Воронежская.	Землянскій	5	5	—	8,4	7,3— 9,5	5	4	1	7,4	5,4—10,0
	Нижнедѣвицкій	1	—	1	6,3	—	1	—	1	7,0	—
	Бирюченскій	3	3	—	8,2	6,8— 8,8	3	3	—	5,1	4,0— 5,9
	Воронежскій	7	6	1	8,3	6,6—11,1	7	7	—	5,8	4,3— 7,6
	Новохоперскій	2	1	1	6,2	4,6— 7,9	—	—	—	—	—
	Богучарскій	2	1	1	6,9	6,7— 7,2	—	—	—	—	—
	Павловскій	1	1	—	9,0	—	1	1	—	6,5	—
	Острогожскій	1	1	—	6,1	—	3	3	—	6,2	5,3— 6,6
	Валуйскій	4*	2	1	6,4	6,0— 7,0	2*	1	—	4,0	3,7— 4,3
	Бобровскій	—	—	—	—	—	—	—	—	—	—

ЯРОВАЯ ПШЕНИЦА.					ОВЕСЪ.					ЯЧМЕНЬ.					ГРЕЧИХА.				
Число показаній.	Изъ того числа сообщено		Урожайность.		Число показаній.	Изъ того числа сообщено		Урожайность.		Число показаній.	Изъ того числа сообщено		Урожайность.		Число показаній.	Изъ того числа сообщено		Урожайность.	
	По записямъ.	На память.	Средняя.	Колебанія.		По записямъ.	На память.	Средняя.	Колебанія.		По записямъ.	На память.	Средняя.	Колебанія.		По записямъ.	На память.	Средняя.	Колебанія.
—	—	—	—	—	—	—	—	—	—	—	—	—	—	—	—	—	—	—	—
—	—	—	—	—	1	—	1	5,9	—	1	—	1	4,4	—	—	—	—	—	—
—	—	—	—	—	—	—	—	—	—	1	1	—	7,1	—	—	—	—	—	—
—	—	—	—	—	1	1	—	13,2	—	1	1	—	8,1	—	—	—	—	—	—
—	—	—	—	—	2	2	—	18,4	5,7—31,0	2*	1	—	7,5	4,5—10,6	2	2	—	7,7	3,7—11,8
—	—	—	—	—	1	1	—	8,9	—	1	1	—	7,0	—	1	1	—	4,8	—
—	—	—	—	—	1	1	—	7,7	—	1*	—	—	6,8	—	1	1	—	3,6	—
—	—	—	—	—	1	1	—	9,4	—	—	—	—	—	—	1	1	—	4,8	—
1	1	—	8,2	—	4	4	—	11,6	10,7—12,7	4	4	—	6,2	5,9— 7,5	4	4	—	4,7	3,7— 5,4
—	—	—	—	—	5	4	1	11,0	10,0—12,1	—	—	—	—	—	4	3	1	3,7	3,0— 4,5
1	—	1	4,4	—	1	—	1	9,0	—	—	—	—	—	—	—	—	—	—	—
2	2	—	4,1	3,0— 4,3	1	1	—	12,3	—	1	1	—	9,0	—	2	2	—	3,8	1,4— 6,2
—	—	—	—	—	7	7	—	11,8	7,9—18,1	—	—	—	—	—	5	4	1	4,4	4,0— 4,8
2	1	1	3,4	2,6— 4,1	2	1	1	9,5	7,3—11,7	2	1	1	4,1	1,8— 6,4	—	—	—	—	—
2	2	—	6,2	5,7— 6,6	—	—	—	—	—	4*	2	1	5,8	3,0— 8,2	—	—	—	—	—
1	1	—	3,8	—	1	1	—	13,6	—	—	—	—	—	—	1	1	—	3,2	—
1	1	—	4,3	—	3	3	—	10,2	8,2—11,5	1	1	—	7,8	—	—	—	—	—	—
4*	2	1	5,0	4,0— 6,2	4*	2	1	9,9	9,3—10,6	4*	2	1	6,2	4,3— 7,4	3	2	1	4,7	4,0— 5,5
1*	—	—	5,2	—	—	—	—	—	—	1	—	1	8,0	—	—	—	—	—	—

I. Средніе урожаи главнѣйшихъ хлѣбовъ по уѣздамъ:
г) по сообщеніямъ отдѣльныхъ хозяевъ
(въ четвертяхъ валового сбора зерна съ 1 десятины).

ГУБЕРНІИ.	УѢЗДЫ.	РОЖЬ.					ОЗИМАЯ ПШЕНИЦА.				
		Число показаній.	Изъ того числа сообщено		Урожайность.		Число показаній.	Изъ того числа сообщено		Урожайность.	
			По записямъ.	На память.	Средняя.	Колебанія.		По записямъ.	На память.	Средняя.	Колебанія.
Таврическая.	Яранскій	2	1	1	4,3	2,2— 6,4	—	—	—	—	—
	Котельническій	4	2	2	6,1	3,5— 7,8	—	—	—	—	—
	Слободской	1	1	—	10,2	—	—	—	—	—	—
	Орловскій	1	1	—	4,4	—	—	—	—	—	—
	Глазовскій	3*	2	—	8,9	5,0—12,0	—	—	—	—	—
	Малмыжскій	3	3	—	6,2	5,4— 7,2	—	—	—	—	—
	Нолинскій	3	—	3	6,1	4,0— 8,8	—	—	—	—	—
	Сарапульскій	3	2	1	7,4	5,5— 8,8	—	—	—	—	—
	Елабужскій	2	2	—	7,1	6,1— 8,1	—	—	—	—	—
Гродненская.	Волковысскій	10*	7	2	5,9	3,3—12,6	10*	7	1	5,4	2,6—12,3
	Гродненскій	2	2	—	6,2	5,9— 6,4	2	2	—	8,0	7,5— 8,6
	Сокольскій	2	2	—	5,9	5,4— 6,4	2	2	—	4,1	3,3— 5,0
	Слонимскій	3	2	1	5,5	3,4— 8,2	2	2	—	8,4	5,8—11,1
	Бѣльскій	1	1	—	5,5	—	1	1	—	5,5	—
	Брестскій	3	3	—	7,1	6,5— 7,7	2	1	1	7,4	5,5— 9,4
	Кобринскій	12	7	5	5,1	2,2— 7,3	9*	5	3	5,5	2,1— 7,8
	Пружанскій	3	2	1	4,9	3,7— 6,2	3	2	1	5,2	4,9— 5,4
Донская область.	Ростовскій	1	1	—	3,1	—	1	1	—	3,3	—
	Таганрогскій (Міусскій)	2	2	—	7,1	5,1— 9,1	—	—	—	—	—
	Донецкій	3	3	—	7,9	5,4—12,9	2	2	—	7,2	5,3— 9,1
	Хоперскій	—	—	—	—	—	—	—	—	—	—

ГУБЕРНІИ.	УѢЗДЫ.	ЯРОВАЯ ПШЕНИЦА.					ОВЕСЪ.				
		Число показаній.	Изъ того числа сообщено		Урожайность.		Число показаній.	Изъ того числа сообщено		Урожайность.	
			По записямъ.	На память.	Средняя.	Колебанія.		По записямъ.	На память.	Средняя.	Колебанія.
Таврическая.	Яранскій	3	1	2	4,9	2,4— 6,5	3	1	2	8,9	4,5—12,3
	Котельническій	4	2	2	4,3	2,4— 5,7	4	2	2	9,0	5,1—12,6
	Слободской	—	—	—	—	—	—	—	—	—	—
	Орловскій	—	—	—	—	—	1	1	—	8,4	—
	Глазовскій	2*	1	—	7,0	3,9—10,1	3*	2	—	14,8	7,8—20,7
	Малмыжскій	2	2	—	2,7	1,1— 4,3	3	3	—	8,2	5,5—11,3
	Нолинскій	3	—	3	5,3	3,9— 7,9	3	—	3	11,3	7,4—18,4
	Сарапульскій	3	2	1	4,6	3,1— 6,7	3	2	1	8,5	5,6—11,3
	Елабужскій	2	2	—	3,4	2,4— 4,5	2	2	—	8,2	3,9—12,4
Гродненская.	Волковысскій	5*	4	—	3,3	2,2— 4,0	10*	8	1	6,0	2,4—12,7
	Гродненскій	—	—	—	—	—	2	2	—	6,2	6,0— 6,3
	Сокольскій	—	—	—	—	—	2	2	—	7,3	5,6— 9,0
	Слонимскій	—	—	—	—	—	3	3	—	8,9	4,4—12,9
	Бѣльскій	—	—	—	—	—	1	1	—	15,6	—
	Брестскій	—	—	—	—	—	3	2	1	7,7	7,0— 8,5
	Кобринскій	—	—	—	—	—	12*	6	5	7,4	2,6— 9,8
	Пружанскій	—	—	—	—	—	3	2	1	4,8	3,6— 6,4
Донская область.	Ростовскій	—	—	—	—	—	1	1	—	5,7	—
	Таганрогскій (Міусскій)	—	—	—	—	—	2	2	—	10,8	10,8—10,9
	Донецкій	3	3	—	5,8	4,2— 9,0	3	3	—	11,9	6,5—20,4
	Хоперскій	1*	—	—	6,1	—	1	1	—	17,9	—

ГУБЕРНІИ.	УѢЗДЫ.	ЯЧМЕНЬ.					ГРЕЧИХА.				
		Число показаній.	Изъ того числа сообщено		Урожайность.		Число показаній.	Изъ того числа сообщено		Урожайность.	
			По записямъ.	На память.	Средняя.	Колебанія.		По записямъ.	На память.	Средняя.	Колебанія.
Таврическая.	Яранскій	2	1	1	5,8	5,7— 6,0	—	—	—	—	—
	Котельническій	4	2	2	6,1	3,5— 7,9	—	—	—	—	—
	Слободской	—	—	—	—	—	—	—	—	—	—
	Орловскій	1	1	—	5,8	—	—	—	—	—	—
	Глазовскій	2*	1	—	9,7	6,4—13,4	—	—	—	—	—
	Малмыжскій	2	2	—	6,8	5,7— 7,9	1	1	—	2,7	—
	Нолинскій	3	—	3	8,0	4,4—14,7	—	—	—	—	—
	Сарапульскій	2	2	—	6,8	3,8— 9,9	3	2	1	5,7	5,3— 7,1
	Елабужскій	2	2	—	7,2	4,8— 9,6	—	—	—	—	—
Гродненская.	Волковысскій	10*	7	2	7,3	3,1—12,2	7*	5	1	2,6	1,6— 4,5
	Гродненскій	2	2	—	8,8	8,0— 9,7	1	1	—	2,7	—
	Сокольскій	2	2	—	6,2	6,0— 6,4	2	2	—	2,9	2,9— 2,9
	Слонимскій	3*	2	—	6,4	3,2— 8,4	3	2	1	4,4	2,5— 5,4
	Бѣльскій	—	—	—	—	—	—	—	—	—	—
	Брестскій	3	2	1	8,8	7,7—11,3	2	1	1	3,5	3,4— 3,6
	Кобринскій	13*	6	5	5,6	1,6— 8,7	7*	4	2	3,7	2,2— 5,8
	Пружанскій	3	2	1	5,4	3,7— 7,5	1	1	—	2,3	—
Донская область.	Ростовскій	1	1	—	4,9	—	—	—	—	—	—
	Таганрогскій (Міусскій)	—	—	—	—	—	—	—	—	—	—
	Донецкій	1	1	—	6,0	—	—	—	—	—	—
	Хоперскій	1	1	—	9,5	—	—	—	—	—	—

I. Средніе урожаи главнѣйшихъ хлѣбовъ по уѣздамъ:

г) по сообщеніямъ отдѣльныхъ хозяевъ

(въ четвертяхъ валового сбора зерна съ 1 десятины).

Губерніи.	Уѣзды.	Рожь. Число показаній.	Рожь. Изъ того числа сообщено: По записямъ.	Рожь. Изъ того числа сообщено: На память.	Рожь. Урожайность. Средняя.	Рожь. Урожайность. Колебанія.	Озимая пшеница. Число показаній.	Озимая пшеница. Изъ того числа сообщено: По записямъ.	Озимая пшеница. Изъ того числа сообщено: На память.	Озимая пшеница. Урожайность. Средняя.	Озимая пшеница. Урожайность. Колебанія.
Екатеринославская.	Славяносербскій	2	2	—	5,7	5,5— 5,9	1	1	—	5,5	—
	Бахмутскій	5	4	1	4,3	3,6— 5,0	3*	2	—	4,0	2,5— 4,8
	Павлоградскій	5*	3	1	6,8	5,3— 7,9	4*	2	—	5,3	4,3— 7,3
	Новомосковскій	2	2	—	6,3	5,5— 7,1	—	—	—	—	—
	Верхне-Днѣпровскій	4	4	—	5,5	3,5— 8,2	2	2	—	6,9	5,5— 8,4
	Екатеринославскій	5	4	1	5,6	4,3— 7,0	5	4	1	4,5	0,9— 7,7
	Александровскій	10	8	2	6,1	5,3—10,0	8	7	1	5,7	3,2— 9,4
	Маріупольскій	1	1	—	7,2	—	1*	—	—	9,5	—
Казанская.	Тетюшскій	5	3	2	6,1	3,5— 8,6	—	—	—	—	—
	Цивильскій	8	5	3	4,8	3,0— 7,0	—	—	—	—	—
	Казанскій	6	3	3	6,4	3,5— 9,1	—	—	—	—	—
	Ядринскій	1	—	1	2,2	—	—	—	—	—	—
	Мамадышскій	1	—	1	10,3	—	—	—	—	—	—
	Спасскій	10	10	—	7,0	5,1— 8,1	—	—	—	—	—
	Чебоксарскій	3*	2	—	4,2	2,3— 7,1	—	—	—	—	—
	Лаишевскій	21*	20	—	6,1	2,3—10,7	—	—	—	—	—
	Чистопольскій	13	12	1	6,4	4,6—11,2	—	—	—	—	—
	Козмодемьянскій	1	1	—	4,8	—	—	—	—	—	—
	Царевококшайскій	1	1	—	4,2	—	—	—	—	—	—
Калужская.	Калужскій	2	2	—	6,8	5,2— 8,3	—	—	—	—	—
	Медынскій	2	—	2	7,4	7,1— 7,7	—	—	—	—	—

Яровая пшеница. Число показаній.	Яровая пшеница. Изъ того числа сообщено: По записямъ.	Яровая пшеница. Изъ того числа сообщено: На память.	Яровая пшеница. Урожайность. Средняя.	Яровая пшеница. Урожайность. Колебанія.	Овесъ. Число показаній.	Овесъ. Изъ того числа сообщено: По записямъ.	Овесъ. Изъ того числа сообщено: На память.	Овесъ. Урожайность. Средняя.	Овесъ. Урожайность. Колебанія.	Ячмень. Число показаній.	Ячмень. Изъ того числа сообщено: По записямъ.	Ячмень. Изъ того числа сообщено: На память.	Ячмень. Урожайность. Средняя.	Ячмень. Урожайность. Колебанія.	Гречиха. Число показаній.	Гречиха. Изъ того числа сообщено: По записямъ.	Гречиха. Изъ того числа сообщено: На память.	Гречиха. Урожайность. Средняя.	Гречиха. Урожайность. Колебанія.
2	2	—	4,0	3,9— 4,2	2	2	—	8,4	7,7— 9,0	1	1	—	7,9	—	—	—	—	—	—
5	4	—	3,0	1,4— 4,2	5	4	—	7,3	5,8— 9,5	5*	4	—	6,1	4,0— 9,1	2	1	—	2,0	1,7— 2,7
5*	3	1	4,4	3,8— 5,7	5	5	—	11,2	5,6—19,4	—	—	—	—	—	1	1	—	4,1	—
3	3	—	4,4	1,6— 6,8	3*	—	—	9,1	1,0—14,4	3	3	—	5,7	2,5— 8,7	3	3	—	4,1	2,0— 7,1
4	4	—	4,5	3,0— 5,9	4	4	—	13,9	5,9—19,8	3	3	—	5,5	2,9— 9,0	1	1	—	2,4	—
5	4	1	3,6	3,3— 4,3	4	3	1	8,8	7,6— 9,7	5	4	1	8,2	5,1—12,4	1	1	—	1,7	—
10	8	2	4,4	3,0— 5,9	8	8	—	9,0	7,7—13,3	10	7	2	7,8	2,7—10,4	1	1	—	1,7	—
1*	—	—	4,3	—	1	1	—	16,9	—	—	—	—	—	—	—	—	—	—	—
4	2	2	3,8	2,1— 5,3	5	3	2	11,6	8,5—16,7	—	—	—	—	—	4	2	2	5,2	3,2— 7,2
5	3	2	4,6	2,7— 6,3	8	5	3	7,8	4,9—14,8	5	3	2	6,1	3,1— 9,7	7	4	3	4,7	2,4— 6,5
2	2	—	4,1	3,9— 4,2	6	3	3	9,1	5,7—14,1	1	1	—	8,8	—	6	3	3	5,4	3,3— 8,2
1	—	1	1,5	—	1	—	1	23,6	—	1	—	1	3,0	—	—	—	—	—	—
—	—	—	—	—	1	1	—	11,3	—	1	1	—	17,6	—	1	1	—	7,5	—
1	1	—	5,8	—	11	11	—	10,8	6,4—16,4	—	—	—	—	—	11	10	—	5,2	2,5— 8,5
3*	2	—	3,7	2,1— 6,6	3*	2	—	7,6	6,0— 9,3	3	2	—	7,6	3,2— 8,3	1	1	—	1,3	—
2	2	—	8,6	6,0—11,	20	20	—	8,3	5,0—13,1	2	2	—	4,8	4,0— 5,6	18	18	—	4,1	1,7— 8,6
4	4	—	3,5	2,7— 4,7	11	10	1	8,1	3,9—11,0	—	—	—	—	—	10	9	1	4,4	1,6— 7,4
1	1	—	4,2	—	1	1	—	5,9	—	1	1	—	5,3	—	—	—	—	—	—
1	—	1	3,5	—	1	—	1	9,3	—	1	—	1	6,4	—	—	—	—	—	—
—	—	—	—	—	2	2	—	6,0	4,2— 7,7	2	2	—	6,0	6,0— 6,0	2	2	—	3,3	2,2— 4,4
—	—	—	—	—	1	—	1	9,1	—	1	—	1	7,1	—	—	—	—	—	—

I. Средніе урожаи главнѣйшихъ хлѣбовъ по уѣздамъ:
г) по сообщеніямъ отдѣльныхъ хозяевъ
(въ четвертяхъ валового сбора зерна съ 1 десятины).

Губерніи.	Уѣзды.	Рожь. Число показаній.	Рожь. Изъ того числа сообщено: По записямъ.	Рожь. Изъ того числа сообщено: На память.	Рожь. Урожайность: Средняя.	Рожь. Урожайность: Колебанія.	Озимая пшеница. Число показаній.	Озимая пшеница. Изъ того числа сообщено: По записямъ.	Озимая пшеница. Изъ того числа сообщено: На память.	Озимая пшеница. Урожайность: Средняя.	Озимая пшеница. Урожайность: Колебанія.	Яровая пшеница. Число показаній.	Яровая пшеница. Изъ того числа сообщено: По записямъ.	Яровая пшеница. Изъ того числа сообщено: На память.	Яровая пшеница. Урожайность: Средняя.	Яровая пшеница. Урожайность: Колебанія.	Овесъ. Число показаній.	Овесъ. Изъ того числа сообщено: По записямъ.	Овесъ. Изъ того числа сообщено: На память.	Овесъ. Урожайность: Средняя.	Овесъ. Урожайность: Колебанія.	Ячмень. Число показаній.	Ячмень. Изъ того числа сообщено: По записямъ.	Ячмень. Изъ того числа сообщено: На память.	Ячмень. Урожайность: Средняя.	Ячмень. Урожайность: Колебанія.	Гречиха. Число показаній.	Гречиха. Изъ того числа сообщено: По записямъ.	Гречиха. Изъ того числа сообщено: На память.	Гречиха. Урожайность: Средняя.	Гречиха. Урожайность: Колебанія.
Калужская.	Перемышльскій	1	1	—	9,4	—	—	—	—	—	—	—	—	—	—	—	1	1	—	11,8	—	—	—	—	—	—	—	1	1	—	2,6	—
	Лихвинскій	2	2	—	6,8	5,2— 8,4	—	—	—	—	—	—	—	—	—	—	2	2	—	10,5	8,9—12,1	—	—	—	—	—	—	1	1	—	3,0	—
	Козельскій	1	1	—	6,4	—	—	—	—	—	—	—	—	—	—	—	1	1	—	11,5	—	—	—	—	—	—	—	1	1	—	3,3	—
	Мещовскій	3	3	—	7,7	6,6— 9,4	—	—	—	—	—	—	—	—	—	—	3	3	—	10,0	6,2—12,5	3	3	—	6,6	6,2— 7,3	3	3	—	7,2	5,8— 9,4
	Мосальскій	1	1	—	4,8	—	—	—	—	—	—	—	—	—	—	—	1	1	—	8,3	—	1	1	—	6,7	—	1	1	—	5,9	—
	Уманьскій	38*	18	14	7,6	4,7—13,7	34*	18	14	7,2	2,3—13,0	14	4	10	5,1	2,3— 7,4	35	23	12	11,8	6,0—18,1	38	20	18	6,6	2,3—13,1	32	17	15	4,1	1,7— 9,5
	Звенигородскій	3	3	—	9,8	8,6—12,0	3	3	—	8,8	7,9— 8,0	3	3	—	6,2	5,6— 6,8	3	3	—	15,5	14,2—16,4	3	3	—	8,4	8,0—10,7	1	1	—	4,3	—
	Чигиринскій	7	6	1	9,5	8,1—10,6	8*	7	—	10,8	8,2—14,1	4	4	—	4,7	1,5— 7,4	8	8	—	17,1	11,2—20,5	6	5	1	9,4	8,0—10,8	3	3	—	7,7	6,0— 8,9
	Черкасскій	3	2	1	10,6	9,1—12,3	3	2	1	12,3	9,5—14,3	1	1	—	7,6	—	3	2	1	19,2	17,7—20,0	2	2	—	13,4	12,1—14,8	—	—	—	—	—
	Каневскій	4	4	—	7,7	6,4— 9,0	4	4	—	8,3	5,8— 9,5	—	—	—	—	—	4	4	—	14,2	10,5—15,8	3	3	—	9,4	7,1—11,2	2	2	—	8,1	6,6— 9,6
	Таращанскій	1	—	1	9,6	—	1	—	1	9,7	—	—	—	—	—	—	1	—	1	15,2	—	1	—	1	10,0	—	—	—	—	—	—
	Липовецкій	1	1	—	9,0	—	1	1	—	6,9	—	—	—	—	—	—	1	1	—	11,9	—	1	1	—	9,4	—	2*	1	—	6,4	6,3— 6,5
	Бердичевскій	3	2	1	12,3	9,2—18,1	3	2	1	8,6	7,9—10,7	—	—	—	—	—	3	2	1	13,7	9,1—19,8	2	1	1	5,7	4,3— 7,1	1	1	—	7,7	—
	Сквирскій	2	2	—	13,7	9,1—18,2	2	2	—	10,7	7,4—14,0	—	—	—	—	—	2	2	—	11,6	11,5—11,7	2	2	—	5,2	5,2— 5,3	2	2	—	3,2	3,2— 3,3
	Васильковскій	1	1	—	9,0	—	1	1	—	8,6	—	—	—	—	—	—	1	1	—	13,4	—	1	1	—	8,2	—	1	1	—	7,0	—
	Кіевскій	11	8	3	8,6	4,6—13,6	11	7	4	6,8	4,9—11,5	—	—	—	—	—	11	8	3	12,0	6,5—13,4	5	5	—	8,8	5,8—12,2	7	5	2	4,6	2,0— 6,5
	Радомысльскій	3	3	—	3,9	3,2— 4,4	3	3	—	5,1	4,1— 6,0	—	—	—	—	—	4*	3	—	7,6	5,1— 9,1	3	3	—	5,0	3,5— 6,7	2	2	—	2,7	1,3— 4,2
Ковенская.	Ново-Александрійскій.	1	1	—	2,8	—	1	1	—	8,6	—	1	1	—	7,2	—	1	1	—	11,7	—	1	1	—	7,3	—	—	—	—	—	—
	Вилькомірскій	4	4	—	7,7	4,9—11,0	4	4	—	7,7	2,4—10,5	2	2	—	4,6	4,4— 4,7	3	3	—	12,7	11,4—13,7	4	4	—	8,9	2,7—14,0	1	1	—	5,9	—
	Тельшевскій	3*	2	—	6,3	4,3— 9,4	3*	2	—	5,7	3,0— 8,1	2*	1	-	3,6	2,7— 4,5	3	3	—	7,9	5,1—12,4	3*	2	—	6,4	4,7— 8,2	—	—	—	—	—

I. Средніе урожаи главнѣйшихъ хлѣбовъ по уѣздамъ:
г) по сообщеніямъ отдѣльныхъ хозяевъ
(въ четвертяхъ валового сбора зерна съ 1 десятины).

ГУБЕРНІИ.	УѢЗДЫ.	РОЖЬ.					ОЗИМАЯ ПШЕНИЦА.					ЯРОВАЯ ПШЕНИЦА.					ОВЕСЪ.					ЯЧМЕНЬ.					ГРЕЧИХА.				
		Число показаній.	Изъ того числа сообщено		Урожайность.		Число показаній.	Изъ того числа сообщено		Урожайность.		Число показаній.	Изъ того числа сообщено		Урожайность.		Число показаній.	Изъ того числа сообщено		Урожайность.		Число показаній.	Изъ того числа сообщено		Урожайность.		Число показаній.	Изъ того числа сообщено		Урожайность.	
			По записямъ.	На память.	Средняя.	Колебанія.		По записямъ.	На память.	Средняя.	Колебанія.		По записямъ.	На память.	Средняя.	Колебанія.		По записямъ.	На память.	Средняя.	Колебанія.		По записямъ.	На память.	Средняя.	Колебанія.		По записямъ.	На память.	Средняя.	Колебанія.
Костромская.	Юрьевецкій	3	1	2	5,3	4,4— 6,9	—	—	—	—	—	2	1	1	3,8	3,5— 4,2	3	1	2	6,8	4,0—11,0	1	1	—	4,7	—	—	—	—	—	—
	Кинешемскій	1	1	—	5,8	—	—	—	—	—	—	1	1	—	6,7	—	1	1	—	8,2	—	1	1	—	7,8	—	—	—	—	—	—
	Нерехотскій	1	1	—	6,7	—	—	—	—	—	—	—	—	—	—	—	1	1	—	7,3	—	1	1	—	6,9	—	—	—	—	—	—
	Костромской	2	2	—	8,7	8,5— 9,0	—	—	—	—	—	1	1	—	4,5	—	2	2	—	9,6	8,9—10,2	2	2	—	5,7	4,1— 7,4	—	—	—	—	—
	Буйскій	1	1	—	11,0	—	—	—	—	—	—	1	1	—	7,8	—	1	1	—	14,0	—	1	1	—	13,4	—	—	—	—	—	—
	Галичскій	1	1	—	5,3	—	—	—	—	—	—	1	1	—	5,3	—	1	1	—	7,5	—	1	1	—	7,8	—	—	—	—	—	—
	Ветлужскій	1	1	—	9,4	—	—	—	—	—	—	—	—	—	—	—	1	1	—	14,0	—	—	—	—	—	—	—	—	—	—	—
Курляндская.	Иллукстскій	1	1	—	8,5	—	1	1	—	7,3	—	—	—	—	—	—	1	1	—	9,3	—	1	1	—	8,2	—	—	—	—	—	—
	Гольдингенскій	1	1	—	8,4	—	1	1	—	7,8	—	—	—	—	—	—	1	1	—	8,1	—	1	1	—	7,9	—	—	—	—	—	—
	Туккумскій	—	—	—	—	—	1*	—	—	7,4	—	—	—	—	—	—	1*	—	—	9,1	—	1	1	—	8,9	—	—	—	—	—	—
Курская.	Ново-Оскольскій	1	1	—	7,2	—	1	1	—	4,5	—	1	1	—	2,9	—	1	1	—	10,0	—	1	1	—	6,1	—	1	1	—	5,4	—
	Старо-Оскольскій	1	1	—	7,9	—	1	1	—	6,3	—	—	—	—	—	—	1	1	—	11,0	—	—	—	—	—	—	1	1	—	4,7	—
	Тимскій	3	2	1	8,7	6,9— 9,9	3	2	1	7,4	5,0— 8,8	1	—		5,0	—	3	2	1	10,5	9,9—16,7	—	—	—	—	—	3	2	1	4,4	2,9— 5,8
	Щигровскій	4*	3	—	6,7	5,4— 8,5	4	3	—	5,9	4,8— 7,0	—	—	—	—	—	4*	3	—	10,7	8,2—12,8	—	—	—	—	—	4	3	—	3,8	3,0— 4,3
	Фатежскій	2	2	—	8,3	5,6—11,1	1	1	—	5,6	—	—	—	—	—	—	2	2	—	15,8	10,4—21,2	—	—	—	—	—	2	2	—	2,3	1,9— 2,8
	Курскій	2	2	—	7,2	7,2— 7,3	2	2	—	7,3	6,9— 7,7	—	—	—	—	—	2	2	—	10,4	9,6—11,2	—	—	—	—	—	2	2	—	5,5	4,4— 6,7
	Обоянскій	2	2	—	9,4	8,0—10,8	2	2	—	6,2	4,8— 7,7	—	—	—	—	—	3	3	—	10,7	9,8—11,5	2	2	—	5,3	3,9— 6,8	3	3	—	5,0	3,9— 6,2
	Корочанскій	1	—	1	10,0	—	1	—	1	9,0	—	—	—	—	—	—	—	—	—	—	—	—	—	—	—	—	1	1	—	5,4	—
	Бѣлгородскій	2	1	1	7,6	6,9— 8,4	2	1	1	5,8	5,2— 6,5	—	1		2,7	—	2	1	1	10,6	10,4—10,7	1	1	—	7,4	—	2	1	1	2,9	2,2— 3,6
	Грайворонскій	3	3	—	9,1	7,2—10,1	3	3	—	8,1	7,4— 8,5	3	—		7,1	6,2— 8,7	3	3	—	17,2	13,8—19,6	2	2	—	9,6	8,2—11,0	1	1	—	5,0	—
	Суджанскій	2	2	—	9,5	7,7—10,6	2	2	—	8,1	7,8— 8,5	1	—		3,7	—	2	2	—	15,8	10,4—21,2	2	2	—	8,0	5,5—10,5	2	2	—	5,2	3,6— 6,8

I. Средніе урожаи главнѣйшихъ хлѣбовъ по уѣздамъ:

г) по сообщеніямъ отдѣльныхъ хозяевъ

(въ четвертяхъ валового сбора зерна съ 1 десятины).

ГУБЕРНІИ.	УѢЗДЫ.	РОЖЬ.					ОЗИМАЯ ПШЕНИЦА.					ЯРОВАЯ ПШЕНИЦА.					ОВЕСЪ.					ЯЧМЕНЬ.					ГРЕЧИХА.				
		Число показаній.	Изъ того числа сообщено		Урожайность.		Число показаній.	Изъ того числа сообщено		Урожайность.		Число показаній.	Изъ того числа сообщено		Урожайность.		Число показаній.	Изъ того числа сообщено		Урожайность.		Число показаній.	Изъ того числа сообщено		Урожайность.		Число показаній.	Изъ того числа сообщено		Урожайность.	
			По записямъ.	На память.	Средняя.	Колебанія.		По записямъ.	На память.	Средняя.	Колебанія.		По записямъ.	На память.	Средняя.	Колебанія.		По записямъ.	На память.	Средняя.	Колебанія.		По записямъ.	На память.	Средняя.	Колебанія.		По записямъ.	На память.	Средняя.	Колебанія.
Курская.	Льговскій	1	1	—	9,3	—	1	1	—	9,6	—	—	—	—	—	—	1	1	—	14,3	—	—	—	—	—	—	1	1	—	5,4	—
	Дмитревскій	2	1	—	7,6	6,9— 8,4	1	1	—	8,5	—	—	—	—	—	—	1	1	—	9,1	—	—	—	—	—	—	1	1	—	4,8	—
	Рыльскій	3	3	—	9,1	7,2—10,1	—	—	—	—	—	—	—	—	—	—	—	—	—	—	—	—	—	—	—	—	—	—	—	—	—
	Путивльскій	2	2	—	9,5	7,7—10,6	1	1	—	5,3	—	—	—	—	—	—	1	1	—	9,7	—	1	1	—	8,3	—	1	1	—	5,8	—
Лифляндская.	Рижскій	1	1	—	11,2	—	—	—	—	—	—	—	—	—	—	—	1	1	—	10,6	—	1	1	—	10,5	—	—	—	—	—	—
	Вольмарскій	1	1	—	12,5	—	—	—	—	—	—	—	—	—	—	—	1	1	—	15,5	—	1	1	—	13,4	—	—	—	—	—	—
	Венденскій	1	1	—	8,7	—	—	—	—	—	—	—	—	—	—	—	1	1	—	13,6	—	1	1	—	11,3	—	1	1	—	4,6	—
	Валкскій	2	2	—	7,8	7,1—11,4	—	—	—	—	—	2	2	—	7,5	7,0— 8,0	2	2	—	13,7	8,6—18,8	2	2	—	10,4	7,8—12,6	1	1	—	6,3	—
	Верроскій	2	2	—	10,6	9,9—11,3	—	—	—	—	—	2	2	—	8,9	8,7— 9,1	2	2	—	14,7	14,4—14,9	2	2	—	10,9	10,7—11,1	—	—	—	—	—
	Дерптскій	3	3	—	12,1	9,3—16,4	—	—	—	—	—	1	1	—	7,1	—	3	3	—	14,8	11,7—19,3	3	3	—	10,1	9,1—10,6	—	—	—	—	—
	Феллинскій	6	6	—	9,4	8,1—10,9	—	—	—	—	—	—	—	—	—	—	6	6	—	13,3	10,9—16,2	6	6	—	10,9	8,8—12,5	—	—	—	—	—
	Перновскій	7	7	—	9,1	7,5—11,3	—	—	—	—	—	—	—	—	—	—	7	7	—	12,6	10,5—14,5	7	7	—	9,7	8,5—13,4	—	—	—	—	—
	Эзельскій	1	1	—	8,2	—	—	—	—	—	—	—	—	—	—	—	1	1	—	5,7	—	1	1	—	6,6	—	—	—	—	—	—
Минская.	Борисовскій	1	1	—	4,9	—	—	—	—	—	—	1	1	—	4,0	—	1	1	—	7,2	—	1	1	—	5,5	—	—	—	—	—	—
	Игуменскій	1	1	—	5,7	—	—	—	—	—	—	1	1	—	5,4	—	1	1	—	6,1	—	1	1	—	7,1	—	1	1	—	3,7	—
	Бобруйскій	1	1	—	5,7	—	—	—	—	—	—	—	—	—	—	—	1	1	—	5,9	—	1	1	—	5,3	—	1	1	—	2,8	—
	Рѣчицкій	2	2	—	5,9	5,6— 6,2	2	2	—	4,7	4,2— 5,3	2	2	—	4,0	4,0— 4,0	2	2	—	9,1	6,9—11,3	2	2	—	4,8	4,3— 5,3	2	2	—	4,4	4,1— 4,7
	Мозырскій	7	5	2	6,9	4,5— 9,0	3	3	—	9,4	7,9—10,2	—	—	—	—	—	7	6	1	10,5	4,9—14,8	4	4	—	4,2	2,2— 6,7	6	4	2	5,4	1,7— 8,2
	Пинскій	1	1	—	4,8	—	1	1	—	4,3	—	1	1	—	2,8	—	1	1	—	4,4	—	1	1	—	5,0	—	1	1	—	4,7	—
	Слуцкій	2	1	1	5,9	5,1— 6,8	2	1	1	5,1	4,9— 5,3	—	—	—	—	—	2	1	1	8,0	5,8—10,2	1	—	1	5,5	—	2	1	1	2,9	2,4— 3,4
	Новогрудскій	3	3	—	6,6	5,2— 8,9	1	1	—	8,2	—	—	—	—	—	—	3	3	—	10,0	6,2—15,6	3	3	—	12,6	10,6—16,2	2	2	—	5,9	5,8— 6,0

I. Средніе урожаи главнѣйшихъ хлѣбовъ по уѣздамъ:

г) по сообщеніямъ отдѣльныхъ хозяевъ

(въ четвертяхъ валового сбора зерна съ 1 десятины).

Губерніи	Уѣзды.	Рожь. Число показаній.	Рожь. Изъ того числа сообщено: По записямъ.	Рожь. Изъ того числа сообщено: На память.	Рожь. Урожайность: Средняя.	Рожь. Урожайность: Колебанія.	Озимая пшеница. Число показаній.	Озимая пшеница. Изъ того числа сообщено: По записямъ.	Озимая пшеница. Изъ того числа сообщено: На память.	Озимая пшеница. Урожайность: Средняя.	Озимая пшеница. Урожайность: Колебанія.	Яровая пшеница. Число показаній.	Яровая пшеница. Изъ того числа сообщено: По записямъ.	Яровая пшеница. Изъ того числа сообщено: На память.	Яровая пшеница. Урожайность: Средняя.	Яровая пшеница. Урожайность: Колебанія.	Овесъ. Число показаній.	Овесъ. Изъ того числа сообщено: По записямъ.	Овесъ. Изъ того числа сообщено: На память.	Овесъ. Урожайность: Средняя.	Овесъ. Урожайность: Колебанія.	Ячмень. Число показаній.	Ячмень. Изъ того числа сообщено: По записямъ.	Ячмень. Изъ того числа сообщено: На память.	Ячмень. Урожайность: Средняя.	Ячмень. Урожайность: Колебанія.	Гречиха. Число показаній.	Гречиха. Изъ того числа сообщено: По записямъ.	Гречиха. Изъ того числа сообщено: На память.	Гречиха. Урожайность: Средняя.	Гречиха. Урожайность: Колебанія.
Могилевская.	Сѣнницкій	3	3	—	6,6	5,1— 7,5	—	—	—	—	—	2	2	—	5,6	4,5— 6,6	3	3	—	10,1	9,2—10,7	3	3	—	6,8	5,8— 7,8	—	—	—	—	—
	Оршанскій	5	5	—	6,7	4,0— 9,0	—	—	—	—	—	—	—	—	—	—	5	5	—	9,8	2,9—15,3	5	5	—	7,4	2,9—13,2	1	1	—	6,4	—
	Могилевскій	2	1	1	5,5	3,5— 7,6	—	—	—	—	—	2	1	1	5,9	5,5— 6,3	2	1	1	6,4	5,2— 7,6	2	1	1	7,5	6,8— 8,3	2	1	1	4,0	3,0— 5,0
	Чаусскій	3	3	—	6,0	5,1— 7,0	—	—	—	—	—	—	—	—	—	—	—	—	—	—	—	—	—	—	—	—	—	—	—	—	—
	Мстиславскій	2	2	—	5,5	4,9— 5,3	—	—	—	—	—	1	1	—	8,4	—	3	3	—	11,2	9,3—13,7	3	3	—	10,1	7,1—13,2	3	3	—	4,6	3,7— 5,7
	Климовичскій	1	1	—	7,3	—	—	—	—	—	—	—	—	—	—	—	2	2	—	9,4	8,4—10,4	1	1	—	11,1	—	2	2	—	6,5	6,3— 6,7
	Чериковскій	2	2	—	5,1	—	—	—	—	—	—	—	—	—	—	—	1	1	—	12,1	—	—	—	—	—	—	1	1	—	6,0	—
	Быховскій	1	1	—	5,9	—	—	—	—	—	—	2	2	—	5,2	4,5— 5,8	2	2	—	6,2	5,1— 7,3	2	2	—	5,2	4,8— 5,7	2	2	—	4,7	4,1— 5,4
	Рогачевскій	—	—	—	—	—	—	—	—	—	—	—	—	—	—	—	1	1	—	9,6	—	1	1	—	7,1	—	1	1	—	7,0	—
Московская.	Московскій	2	2	—	14,7	13,9—15,6	—	—	—	—	—	—	—	—	—	—	2	2	—	9,4	8,9— 9,9	—	—	—	—	—	1	1	—	0,0	—
	Богородскій	1	1	—	9,9	—	—	—	—	—	—	—	—	—	—	—	1	1	—	15,4	—	—	—	—	—	—	1	1	—	5,0	—
	Дмитровскій	4	4	—	10,3	5,0—14,3	—	—	—	—	—	—	—	—	—	—	4	4	—	16,5	12,5—18,3	—	—	—	—	—	—	—	—	—	—
	Клинскій	5	5	—	9,7	8,3—11,5	—	—	—	—	—	—	—	—	—	—	5	5	—	10,7	8,4—14,1	1	1	—	9,8	—	—	—	—	—	—
	Волоколамскій	11	11	—	8,8	7,5—10,2	—	—	—	—	—	—	—	—	—	—	12	12	—	11,1	8,6—13,4	—	—	—	—	—	—	—	—	—	—
	Можайскій	5	5	—	7,6	6,2— 8,9	—	—	—	—	—	—	—	—	—	—	6	6	—	8,7	5,5—10,0	2	2	—	5,7	3,6— 7,9	2	2	—	4,0	3,2— 4,8
	Рузскій	3	2	1	9,5	8,8—10,6	—	—	—	—	—	—	—	—	—	—	3	3	—	9,6	8,8—10,6	1	1	—	10,2	—	—	—	—	—	—
	Верейскій	3	3	—	8,6	6,1—10,5	—	—	—	—	—	—	—	—	—	—	3	3	—	8,4	8,0— 8,7	—	—	—	—	—	1	1	—	4,7	—
	Звенигородскій	1	—	1	5,0	—	—	—	—	—	—	—	—	—	—	—	1	—	1	11,2	—	—	—	—	—	—	—	—	—	—	—
	Бронницкій	3	2	1	8,1	6,0—12,0	—	—	—	—	—	—	—	—	—	—	2	2	—	9,8	9,8— 9,9	—	—	—	—	—	2	2	—	5,4	4,7— 6,1
Нижегородская.	Горбатовскій	1	1	—	6,1	—	—	—	—	—	—	—	—	—	—	—	1	1	—	9,7	—	—	—	—	—	—	—	—	—	—	—
	Ардатовскій	1	1	—	7,0	—	—	—	—	—	—	—	—	—	—	—	1	1	—	11,2	—	—	—	—	—	—	1	1	—	4,1	—

I. Средніе урожаи главнѣйшихъ хлѣбовъ по уѣздамъ:
г) по сообщеніямъ отдѣльныхъ хозяевъ
(въ четвертяхъ валового сбора зерна съ 1 десятины).

ГУБЕРНІИ.	УѢЗДЫ.	РОЖЬ.					ОЗИМАЯ ПШЕНИЦА.				
		Число показаній.	Изъ того числа сообщено		Урожайность.		Число показаній.	Изъ того числа сообщено		Урожайность.	
			По записямъ.	На память.	Средняя.	Колебанія.		По записямъ.	На память.	Средняя.	Колебанія.
Нижегородская.	Арзамасскій	1	1	—	4,7	—	—	—	—	—	—
	Лукояновскій	2	2	—	5,3	5,2— 5,4	—	—	—	—	—
	Сергачскій	2	2	—	6,0	5,4— 6,6	—	—	—	—	—
	Княгининскій	4	4	—	7,9	—	—	—	—	—	—
	Васильскій	1	1	—	7,8	—	—	—	—	—	—
Новгородская.	Новгородскій	1	1	—	6,4	—	—	—	—	—	—
	Старорусскій	3*	2	—	7,5	6,0— 8,9	—	—	—	—	—
	Валдайскій	3	2	1	6,2	5,6— 6,9	—	—	—	—	—
	Боровичскій	3	2	1	6,7	5,8— 7,3	—	—	—	—	—
	Тихвинскій	2	2	—	8,0	7,5— 8,5	—	—	—	—	—
	Устюжскій	2	2	—	7,7	7,7— 7,8	—	—	—	—	—
	Бѣлоозерскій	3	2	1	7,5	5,4— 9,3	—	—	—	—	—
Олонецкая.	Лодейнопольскій	1	1	—	3,1	—	—	—	—	—	—
	Каргопольскій	1	—	1	5,4	—	—	—	—	—	—
Оренбургская.	Оренбургскій	2	1	1	4,3	4,2 — 4,4	—	—	—	—	—
	Орскій	1	1	—	3,8	—	—	—	—	—	—
	Челябинскій	1	1	—	12,6	—	—	—	—	—	—
Орловская.	Елецкій	8*	4	—	7,8	5,8—10,5	8	8	—	6,7	5,1— 8,2
	Ливенскій	5*	3	1	9,5	4,1—10,7	5*	4	—	6,8	3,5—10,5
	Малоархангельскій	4	4	—	8,4	7,4—10,5	4	4	—	7,9	6,9— 8,7

ЯРОВАЯ ПШЕНИЦА.					ОВЕСЪ.					ЯЧМЕНЬ.					ГРЕЧИХА.				
Число показаній.	Изъ того числа сообщено		Урожайность.		Число показаній.	Изъ того числа сообщено		Урожайность.		Число показаній.	Изъ того числа сообщено		Урожайность.		Число показаній.	Изъ того числа сообщено		Урожайность.	
	По записямъ.	На память.	Средняя.	Колебанія.		По записямъ.	На память.	Средняя.	Колебанія.		По записямъ.	На память.	Средняя.	Колебанія.		По записямъ.	На память.	Средняя.	Колебанія.
—	—	—	—	—	1	1	—	9,1	—	1	1	—	2,7	—	1	1	—	4,1	—
—	—	—	—	—	2	2	—	10,3	9,1—11,5	1	1	—	2,9	—	2	2	—	3,6	3,5— 3,7
—	—	—	—	—	2	2	—	12,7	12,4—13,0	2	2	—	4,8	4,8— 4,8	2	2	—	4,6	4,5— 4,8
2	2	—	4,2	3,0— 5,5	4	4	—	9,7	8,4—12,2	2	2	—	6,7	5,8— 7,7	2	2	—	4,5	3,3— 5,8
—	—	—	—	—	1	1	—	10,7	—	—	—	—	—	—	1	1	—	3,7	—
—	—	—	—	—	1	1	—	3,9	—	1	1	—	4,5	—	—	—	—	—	—
—	—	—	—	—	3	3	—	11,3	9,8—12,3	1*	—	—	3,7	—	—	—	—	—	—
—	—	—	—	—	3	2	1	9,4	5,2—11,7	2	1	1	6,0	4,8— 7,2	—	—	—	—	—
—	—	—	—	—	3	3	—	10,8	10,3—11,4	2	2	—	7,0	6,5— 7,5	—	—	—	—	—
—	—	—	—	—	2	2	—	13,7	11,1—16,2	1	1	—	6,3	—	—	—	—	—	—
—	—	—	—	—	2	2	—	7,5	3,9—11,1	2	2	—	6,5	4,8— 8,1	—	—	—	—	—
—	—	—	—	—	3	2	1	8,5	6,5—10,6	—	—	—	—	—	—	—	—	—	—
—	—	—	—	—	1	1	—	5,9	—	1	1	—	3,4	—	—	—	—	—	—
—	—	—	—	—	1	—	1	9,3	—	1	1	—	13,1	—	—	—	—	—	—
3	1	2	3,9	3,3— 4,7	2	1	1	6,3	5,8— 6,7	2	1	1	4,2	4,1— 4,4	—	—	—	—	—
1	1	—	3,5	—	1	1	—	7,3	—	1	1	—	4,4	—	—	—	—	—	—
—	—	—	—	—	1	1	—	14,7	—	1	1	—	7,2	—	—	—	—	—	—
2	2	—	5,5	5,3— 5,7	8	7	1	10,6	7,4—12,7	—	—	—	—	—	6	6	—	4,8	3,1— 7,0
—	—	—	—	—	5*	4	—	11,2	10,3—13,5	—	—	—	—	—	3	3	—	5,0	3,8— 6,3
1	1	—	4,8	—	1	1	—	13,6	—	—	—	—	—	—	5	5	—	5,3	3,7— 6,7

I. Средніе урожаи главнѣйшихъ хлѣбовъ по уѣздамъ:

г) по сообщеніямъ отдѣльныхъ хозяевъ

(въ четвертяхъ валового сбора зерна съ 1 десятины).

Губерніи.	Уѣзды.	Рожь. Число показаній.	Рожь. Изъ того числа сообщено: По записямъ.	Рожь. Изъ того числа сообщено: На память.	Рожь. Урожайность: Средняя.	Рожь. Урожайность: Колебанія.	Озимая пшеница. Число показаній.	Озимая пшеница. Изъ того числа сообщено: По записямъ.	Озимая пшеница. Изъ того числа сообщено: На память.	Озимая пшеница. Урожайность: Средняя.	Озимая пшеница. Урожайность: Колебанія.	Яровая пшеница. Число показаній.	Яровая пшеница. Изъ того числа сообщено: По записямъ.	Яровая пшеница. Изъ того числа сообщено: На память.	Яровая пшеница. Урожайность: Средняя.	Яровая пшеница. Урожайность: Колебанія.	Овесъ. Число показаній.	Овесъ. Изъ того числа сообщено: По записямъ.	Овесъ. Изъ того числа сообщено: На память.	Овесъ. Урожайность: Средняя.	Овесъ. Урожайность: Колебанія.	Ячмень. Число показаній.	Ячмень. Изъ того числа сообщено: По записямъ.	Ячмень. Изъ того числа сообщено: На память.	Ячмень. Урожайность: Средняя.	Ячмень. Урожайность: Колебанія.	Гречиха. Число показаній.	Гречиха. Изъ того числа сообщено: По записямъ.	Гречиха. Изъ того числа сообщено: На память.	Гречиха. Урожайность: Средняя.	Гречиха. Урожайность: Колебанія.
Орловская.	Мценскій	6	6	—	7,2	5,3— 9,1	4	4	—	6,7	5,5— 7,7	—	—	—	—	—	6	6	—	9,9	5,8—12,9	—	—	—	—	—	4	4	—	4,6	3,9— 5,5
	Болховской	3	3	—	8,4	6,4—11,2	1	1	—	15,0	—	—	—	—	—	—	3	3	—	11,6	7,8—17,7	—	—	—	—	—	1	1	—	0,2	—
	Орловскій	1	1	—	8,5	—	1	1	—	9,3	—	—	—	—	—	—	1	1	—	14,0	—	—	—	—	—	—	—	—	—	—	—
	Кромскій	4	4	—	6,3	4,8— 8,9	2	2	—	7,6	7,3— 7,9	—	—	—	—	—	4	4	—	8,3	6,7— 9,7	—	—	—	—	—	4	4	—	2,6	1,3— 4,7
	Дмитровскій	2	2	—	5,2	6,2— 7,3	—	—	—	—	—	—	—	—	—	—	2	2	—	5,8	4,9— 6,8	—	—	—	—	—	2	2	—	2,3	0,9— 3,8
	Карачевскій	3	3	—	6,7	5,5— 7,8	—	—	—	—	—	—	—	—	—	—	3	3	—	8,7	7,1— 9,8	—	—	—	—	—	2	2	—	2,3	2,2— 2,5
Пензенская.	Краснослободскій	3*	1	1	6,2	4,7— 7,8	—	—	—	—	—	—	—	—	—	—	3	2	1	8,3	5,7—11,8	—	—	—	—	—	1	1	—	5,2	—
	Наровчатскій	1	1	—	8,8	—	1	1	—	7,2	—	—	—	—	—	—	1	1	—	10,1	—	—	—	—	—	—	1	1	—	5,0	—
	Инсарскій	2*	1	—	4,5	3,9— 5,2	—	—	—	—	—	—	—	—	—	—	2	2	—	9,8	8,2—11,3	—	—	—	—	—	2	2	—	3,2	3,2— 3,3
	Саранскій	8*	2	2	7,3	5,1—11,5	1	1	—	5,4	—	—	—	—	—	—	8	6	2	10,7	6,6—16,5	—	—	—	—	—	6	5	1	4,1	1,6— 8,9
	Керенскій	5*	1	—	6,2	5,6— 7,2	3	3	—	6,1	4,7— 7,8	—	—	—	—	—	5	5	—	9,4	8,2—10,2	—	—	—	—	—	4	4	—	4,0	3,5— 5,5
	Нижнеломовскій	6*	1	—	6,6	4,4—10,1	—	—	—	—	—	—	—	—	—	—	6	6	—	9,8	6,5—13,0	—	—	—	—	—	6	6	—	3,1	0,4— 4,3
	Мокшанскій	5	3	2	7,0	5,7— 8,8	—	—	—	—	—	—	—	—	—	—	8	5	3	10,5	8,5—14,5	—	—	—	—	—	4	2	2	4,2	2,6— 6,7
	Чембарскій	3*	1	—	7,4	7,0— 8,3	—	—	—	—	—	—	—	—	—	—	—	—	—	—	—	—	—	—	—	—	3	3	—	4,7	2,4— 7,2
	Пензенскій	5*	1	—	8,1	6,9— 9,5	—	—	—	—	—	—	—	—	—	—	5	5	—	10,4	8,6—13,1	—	—	—	—	—	3	3	—	5,2	3,8— 6,1
	Городищенскій	2*	1	—	4,1	3,7— 4,6	—	—	—	—	—	—	—	—	—	—	2	2	—	8,2	5,0—11,3	—	—	—	—	—	2	2	—	2,7	2,2— 3,3
Пермская.	Осинскій	12*	3	5	5,4	2,2— 8,4	—	—	—	—	—	11*	4	6	4,1	1,2— 7,1	8	4	4	10,0	3,3—17,2	8	4	4	8,3	3,5—17,9	6*	2	3	6,4	2,8—12,2
	Кунгурскій	2*	—	1	6,0	5,9— 6,0	—	—	—	—	—	1	1	—	9,7	—	2	1	1	23,6	11,4—35,8	2	1	1	16,8	8,4—25,2	—	—	—	—	—
	Красноуфимскій	1	1	—	5,9	—	—	—	—	—	—	1	1	—	3,3	—	1	1	—	8,5	—	1	1	—	9,1	—	—	—	—	—	—
	Шадринскій	4*	2	—	6,9	2,9— 9,2	—	—	—	—	—	4	3	1	5,2	4,0— 7,6	4	3	1	10,1	7,9—13,1	4	3	1	6,9	4,7—11,7	—	—	—	—	—
	Камышловскій	2*	—	—	10,0	8,4—11,6	—	—	—	—	—	2	2	—	5,7	4,8— 6,6	1	1	—	10,6	—	1*	—	—	10,1	—	—	—	—	—	—

I. Средніе урожаи главнѣйшихъ хлѣбовъ по уѣздамъ:

г) по сообщеніямъ отдѣльныхъ хозяевъ

(въ четвертяхъ валового сбора зерна съ 1 десятины).

ГУБЕРНІИ.	УѢЗДЫ.	РОЖЬ.					ОЗИМАЯ ПШЕНИЦА.					ЯРОВАЯ ПШЕНИЦА.					ОВЕСЪ.					ЯЧМЕНЬ.					ГРЕЧИХА.				
		Число показаній.	Изъ того числа сообщено		Урожайность.		Число показаній.	Изъ того числа сообщено		Урожайность.		Число показаній.	Изъ того числа сообщено		Урожайность.		Число показаній.	Изъ того числа сообщено		Урожайность.		Число показаній.	Изъ того числа сообщено		Урожайность.		Число показаній.	Изъ того числа сообщено		Урожайность.	
			По записямъ.	На память.	Средняя.	Колебанія.		По записямъ.	На память.	Средняя.	Колебанія.		По записямъ.	На память.	Средняя.	Колебанія.		По записямъ.	На память.	Средняя.	Колебанія.		По записямъ.	На память.	Средняя.	Колебанія.		По записямъ.	На память.	Средняя.	Колебанія.
Пермская.	Ирбитскій	3*	1	1	6,1	4,5— 8,7	—	—	—	—	—	3	1	2	4,3	3,0— 5,8	3	1	2	10,3	5,4—13,6	2	1	1	6,5	6,2— 6,9	—	—	—	—	—
	Екатеринбургскій	3*	1	—	6,2	5,8— 7,7	—	—	—	—	—	3	3	—	4,9	3,5— 6,0	3	3	—	10,4	8,3—12,2	3	3	—	6,8	4,6— 8,3	—	—	—	—	—
	Соликамскій	5*	3	1	7,6	4,1—18,1	—	—	—	—	—	5	4	1	7,9	3,2—15,6	5	4	1	15,5	7,0—38,6	5	2	3	11,9	3,1—31,2	—	—	—	—	—
	Чердынскій	2*	—	1	6,4	4,8— 7,9	—	—	—	—	—	—	—	—	—	—	2	—	2	13,4	10,9—15,9	1	—	1	13,9	—	—	—	—	—	—
Подольская.	Винницкій	4*	1	—	6,8	3,8— 9,2	3	3	—	5,6	4,7— 6,3	—	—	—	—	—	4	3	1	10,2	6,2—16,5	2	2	—	8,7	5,1—12,4	4	4	—	3,3	1,5— 4,2
	Летичевскій	4	1	—	8,3	5,9—11,3	4	3	1	7,1	4,1— 9,4	—	—	—	—	—	4	3	1	10,3	7,9—14,3	3*	2	—	5,8	3,3— 7,5	3	3	—	5,2	3,4— 9,8
	Проскуровскій	1	1	—	8,2	—	1	1	—	6,9	—	—	—	—	—	—	1	1	—	11,1	—	1	1	—	6,1	—	—	—	—	—	—
	Каменецъ-Подольскій	3*	2	—	9,0	6,9—11,3	3	3	—	7,4	5,9— 8,3	—	—	—	—	—	3	3	—	9,9	3,9—16,1	2*	1	—	5,8	3,4— 8,2	3	3	—	6,2	3,3— 8,6
	Ушицкій	2	2	—	9,2	7,3—11,2	1	1	—	6,2	—	—	—	—	—	—	3	3	—	13,5	10,5—17,3	2	2	—	7,7	6,9— 8,5	—	—	—	—	—
	Могилевскій	1	—	1	6,9	—	1	—	1	6,0	—	—	—	—	—	—	1	—	1	7,7	—	—	—	—	—	—	—	—	—	—	—
	Ямпольскій	2	2	—	9,4	8,0—10,0	3	3	—	7,2	5,9— 8,1	—	—	—	—	—	3	2	1	14,7	12,5—18,1	1	1	—	11,1	—	1	1	—	9,6	—
	Гайсинскій	1	1	—	9,2	—	1	1	—	8,7	—	—	—	—	—	—	1	1	—	11,3	—	1	1	—	8,3	—	—	—	—	—	—
	Балтскій	1	1	—	9,6	—	1	1	—	7,7	—	—	—	—	—	—	1	1	—	16,3	—	—	—	—	—	—	—	—	—	—	—
	Брацлавскій	—	—	—	—	—	1	1	—	7,2	—	—	—	—	—	—	1	1	—	13,9	—	1	1	—	9,5	—	—	—	—	—	—
Полтавская.	Миргородскій	2	2	—	7,2	7,0— 7,4	2*	1	—	7,1	6,2— 8,1	2	2	—	6,0	6,0— 6,1	—	—	—	—	—	—	—	—	—	—	2	1	1	5,3	4,4— 6,3
	Лохвицкій	1	1	—	6,0	—	1	1	—	4,8	—	1	1	—	3,3	—	—	—	—	—	—	—	—	—	—	—	1	1	—	4,5	—
	Хорольскій	2*	1	—	8,3	6,9— 9,7	2	2	—	8,9	6,5—11,4	2	2	—	6,6	5,8— 7,5	—	—	—	—	—	—	—	—	—	—	1	1	—	3,1	—
	Полтавскій	3*	1	—	5,6	4,7— 6,4	3	3	—	5,5	4,2— 7,2	3	3	—	5,0	3,8— 7,2	—	—	—	—	—	—	—	—	—	—	1	1	—	2,8	—
	Зеньковскій	1	1	—	5,6	—	1	1	—	6,3	—	1	1	—	5,0	—	—	—	—	—	—	—	—	—	—	—	1	1	—	5,9	—
	Гадячскій	1	1	—	5,1	—	2	2	—	4,7	—	1	1	—	3,6	—	2	2	—	13,2	11,5—14,9	2	2	—	7,3	—	—	—	—	—	—
	Роменскій	3*	1	—	7,2	6,1— 8,7	2	2	—	6,2	5,0— 7,5	3	3	—	4,0	1,9— 6,1	—	—	—	—	—	—	—	—	—	—	3	3	—	3,1	2,8— 3,8

I. Средніе урожаи главнѣйшихъ хлѣбовъ по уѣздамъ:

г) по сообщеніямъ отдѣльныхъ хозяевъ

(въ четвертяхъ валового сбора зерна съ 1 десятины).

Губерніи	Уѣзды.	Рожь.					Озимая пшеница.				
		Число показаній.	Изъ того числа сообщено		Урожайность.		Число показаній.	Изъ того числа сообщено		Урожайность.	
			По запискѣ.	На память.	Средняя.	Колебанія.		По запискѣ.	На память.	Средняя.	Колебанія.
Полтавская.	Прилукскій	4*	2	—	6,6	5,2— 7,8	3	3	—	6,6	5,9— 7,9
	Золотоношскій	2	1	1	7,0	6,0— 7,9	2*	1	—	6,7	5,0— 8,5
	Кременчугскій	3*	1	1	8,0	6,3— 9,4	—	—	—	—	—
	Кобелякскій	5*	1	—	7,5	5,3—12,1	—	—	—	—	—
	Константиноградскій	11	3	2	8,2	5,1—11,5	—	—	—	—	—
Псковская.	Исковскій	1	1	—	10,2	—	—	—	—	—	—
	Порховскій	1	1	—	7,9	—	—	—	—	—	—
	Опочецкій	3*	1	—	7,4	6,2— 8,5	—	—	—	—	—
	Новоржевскій	3*	1	—	5,3	7,2—11,1	—	—	—	—	—
Рязанская.	Михайловскій	3*	1	—	7,3	6,6— 8,2	—	—	—	—	—
	Пронскій	5*	1	1	8,1	6,3—12,5	—	—	—	—	—
	Скопинскій	1	1	—	8,0	—	—	—	—	—	—
	Данковскій	3*	1	—	8,1	6,3— 9,3	3	3	—	8,2	5,4—11,9
	Раненбургскій	5*	1	1	7,0	3,5—10,7	2	2	—	5,7	2,7— 8,7
	Ряжскій	4*	1	—	7,6	6,1— 9,4	1	1	—	5,7	—
	Сапожковскій	5*	1	—	8,6	7,1—10,0	1	1	—	5,9	—
	Спасскій	1	1	—	12,8	—	—	—	—	—	—
	Рязанскій	3*	2	—	7,9	7,7— 8,0	—	—	—	—	—
	Зарайскій	1	1	—	7,7	—	—	—	—	—	—
	Егорьевскій	1	1	—	7,0	—	—	—	—	—	—
	Касимовскій	1	1	—	8,4	—	—	—	—	—	—

Губерніи	Уѣзды.	Яровая пшеница.					Овесъ.					Ячмень.					Гречиха.				
		Число показаній.	Изъ того числа сообщено		Урожайность.		Число показаній.	Изъ того числа сообщено		Урожайность.		Число показаній.	Изъ того числа сообщено		Урожайность.		Число показаній.	Изъ того числа сообщено		Урожайность.	
			По запискѣ.	На память.	Средняя.	Колебанія.		По запискѣ.	На память.	Средняя.	Колебанія.		По запискѣ.	На память.	Средняя.	Колебанія.		По запискѣ.	На память.	Средняя.	Колебанія.
Полтавская.	Прилукскій	4	4	—	4,2	2,7— 5,3	—	—	—	—	—	—	—	—	—	—	2*	1	—	3,3	2,6— 4,1
	Золотоношскій	2	2	—	6,1	5,3— 6,9	2	2	—	8,2	7,7— 8,8	2	1	—	6,1	5,0— 7,2	1	—	1	3,3	—
	Кременчугскій	3	2	1	6,1	4,7— 8,5	3	2	1	11,4	9,9—14,3	3	2	1	7,5	5,4— 8,6	3	2	1	6,3	4,9— 8,9
	Кобелякскій	5	5	—	6,9	4,9—11,3	5	5	—	12,9	8,2—24,3	5	5	—	8,5	6,3—14,7	3	3	—	3,4	3,2— 3,7
	Константиноградскій	11	9	2	5,5	3,4— 9,7	11	9	2	10,0	8,2—17,8	11	9	2	8,2	7,3—10,7	9	8	1	4,6	0,7— 7,3
Псковская.	Исковскій	—	—	—	—	—	—	—	—	—	—	1	1	—	11,7	—	—	—	—	—	—
	Порховскій	—	—	—	—	—	1	1	—	11,7	—	1	1	—	7,5	—	1	1	—	4,1	—
	Опочецкій	—	—	—	—	—	3	3	—	7,4	6,1— 8,6	3	3	—	7,2	5,6— 8,9	—	—	—	—	—
	Новоржевскій	—	—	—	—	—	3	3	—	10,7	9,3—13,1	3	3	—	9,8	8,7—11,4	2	2	—	5,2	4,2— 6,3
Рязанская.	Михайловскій	—	—	—	—	—	3	3	—	9,6	8,3—11,1	—	—	—	—	—	—	—	—	—	—
	Пронскій	—	—	—	—	—	5	4	1	8,3	5,9—13,4	—	—	—	—	—	—	—	—	—	—
	Скопинскій	—	—	—	—	—	1	1	—	11,9	—	—	—	—	—	—	—	—	—	—	—
	Данковскій	—	—	—	—	—	3	3	—	13,8	11,0—16,4	—	—	—	—	—	3	3	—	5,9	4,1— 7,2
	Раненбургскій	—	—	—	—	—	5	4	1	9,6	3,5—15,1	—	—	—	—	—	1	1	—	4,0	—
	Ряжскій	—	—	—	—	—	4	4	—	10,7	7,1—13,5	—	—	—	—	—	1	1	—	3,4	—
	Сапожковскій	—	—	—	—	—	5	5	—	11,9	9,4—14,7	—	—	—	—	—	1	1	—	4,3	—
	Спасскій	—	—	—	—	—	1	1	—	12,2	—	—	—	—	—	—	—	—	—	—	—
	Рязанскій	—	—	—	—	—	3	3	—	11,4	8,3—16,4	—	—	—	—	—	—	—	—	—	—
	Зарайскій	—	—	—	—	—	1	1	—	9,7	—	—	—	—	—	—	1	1	—	4,1	—
	Егорьевскій	—	—	—	—	—	—	—	—	—	—	—	—	—	—	—	—	—	—	—	—
	Касимовскій	—	—	—	—	—	1	1	—	9,6	—	—	—	—	—	—	—	—	—	—	—

I. Средніе урожаи главнѣйшихъ хлѣбовъ по уѣздамъ:

г) по сообщеніямъ отдѣльныхъ хозяевъ

(въ четвертяхъ валового сбора зерна съ 1 десятины).

Губерніи.	Уѣзды.	Рожь. Число показаній.	Рожь. Изъ того числа сообщено: По записямъ.	Рожь. Изъ того числа сообщено: На память.	Рожь. Урожайность. Средняя.	Рожь. Урожайность. Колебанія.	Озимая пшеница. Число показаній.	Озимая пшеница. Изъ того числа сообщено: По записямъ.	Озимая пшеница. Изъ того числа сообщено: На память.	Озимая пшеница. Урожайность. Средняя.	Озимая пшеница. Урожайность. Колебанія.	Яровая пшеница. Число показаній.	Яровая пшеница. Изъ того числа сообщено: По записямъ.	Яровая пшеница. Изъ того числа сообщено: На память.	Яровая пшеница. Урожайность. Средняя.	Яровая пшеница. Урожайность. Колебанія.	Овесъ. Число показаній.	Овесъ. Изъ того числа сообщено: По записямъ.	Овесъ. Изъ того числа сообщено: На память.	Овесъ. Урожайность. Средняя.	Овесъ. Урожайность. Колебанія.	Ячмень. Число показаній.	Ячмень. Изъ того числа сообщено: По записямъ.	Ячмень. Изъ того числа сообщено: На память.	Ячмень. Урожайность. Средняя.	Ячмень. Урожайность. Колебанія.	Гречиха. Число показаній.	Гречиха. Изъ того числа сообщено: По записямъ.	Гречиха. Изъ того числа сообщено: На память.	Гречиха. Урожайность. Средняя.	Гречиха. Урожайность. Колебанія.
Самарская.	Самарскій	27*	5	1	9,8	5,0—17,2	—	—	—	—	—	25	24	1	5,4	3,4—10,0	26	25	1	12,2	5,0—25,2	—	—	—	—	—	3*	—	—	3,1	0,8— 5,7
	Ставропольскій	11	11	—	8,3	7,0— 9,3	—	—	—	—	—	9	9	—	4,8	2,6— 6,7	11	11	—	10,2	6,6—13,3	—	—	—	—	—	6	6	—	3,2	1,7— 5,0
	Бугульминскій	10*	8	1	6,6	4,9—10,7	—	—	—	—	—	6	5	1	4,1	3,9— 4,6	7	6	1	5,4	2,2— 7,1	—	—	—	—	—	7	5	2	4,4	2,0— 5,8
	Николаевскій	2	2	—	4,2	2,4— 6,0	1	1	—	2,7	—	3	3	—	4,0	3,6— 4,4	3	3	—	7,9	6,4— 10,5	1	1	—	7,7	—	—	—	—	—	—
	Бузулукскій	8	4	4	4,5	3,2— 6,3	1	—	1	1,7	—	8	5	3	3,9	2,3— 5,4	8	5	3	6,9	4,1— 8,9	2	1	1	5,0	3,1— 7,0	1	—	1	5,1	—
	Новоузенскій	4*	2	1	3,7	2,4— 5,1	—	—	—	—	—	4	1	4	4,2	2,6— 5,5	3*	—	2	6,4	5,2— 7,5	1*	—	—	7,6	—	—	—	—	—	—
	Бугурусланскій	7	7	—	5,5	4,6— 6,5	—	—	—	—	—	20	20	—	4,4	0,8— 6,1	20	20	—	8,9	5,2—13,6	1	1	—	5,4	—	3	3	—	2,2	1,7— 3,1
С.-Петербургская.	Лужскій	3	2	1	7,9	6,5—10,0	—	—	—	—	—	—	—	—	—	—	3	2	1	11,1	8,7—12,8	1	1	—	10,6	—	2	1	1	5,0	4,4— 5,5
	Гдовскій	3	3	—	8,8	6,8—12,7	—	—	—	—	—	—	—	—	—	—	3	3	—	10,1	7,4—12,7	—	—	—	—	—	1	1	—	8,9	—
	Ямбургскій	1	1	—	5,8	—	—	—	—	—	—	—	—	—	—	—	—	—	—	—	—	—	—	—	—	—	—	—	—	—	—
	Петергофскій	3	3	—	7,2	6,0— 8,4	—	—	—	—	—	—	—	—	—	—	3	3	—	11,2	10,4—12,2	3	3	—	8,2	7,9— 8,6	—	—	—	—	—
	Царскосельскій	4	4	—	11,5	8,7—13,2	—	—	—	—	—	—	—	—	—	—	4	4	—	11,7	9,5—14,6	2	2	—	8,6	6,1—12,2	—	—	—	—	—
	С.Петербургскій	1	1	—	10,0	—	—	—	—	—	—	—	—	—	—	—	1	1	—	16,1	—	—	—	—	—	—	—	—	—	—	—
	Шлиссельбургскій	4*	3	—	9,9	8,0—11,5	—	—	—	—	—	—	—	—	—	—	4*	3	—	13,5	5,9—19,1	2	2	—	9,9	9,6—10,2	—	—	—	—	—
	Новоладожскій	—	—	—	—	—	—	—	—	—	—	—	—	—	—	—	1*	—	—	23,4	—	—	—	—	—	—	—	—	—	—	—
Саратовская.	Кузнецкій	3	3	—	6,5	4,0— 7,8	—	—	—	—	—	—	—	—	—	—	3	3	—	9,4	7,7—12,7	—	—	—	—	—	2	2	—	3,7	2,8— 4,6
	Саратовскій	1	1	—	5,9	—	—	—	—	—	—	1	1	—	4,8	—	1	1	—	6,9	—	1	1	—	4,6	—	1	1	—	4,4	—
	Хвалынскій	1	1	—	6,2	—	—	—	—	—	—	2	2	—	4,9	4,4— 5,5	1	1	—	8,9	—	1	1	—	6,3	—	1	1	—	2,3	—
	Аткарскій	9	6	3	6,6	4,6— 8,7	3	1	2	6,3	1,7— 9,0	6	4	2	5,0	2,5— 8,0	7	5	2	10,4	7,1—16,2	1	1	—	4,3	—	4	2	2	4,9	2,5— 7,3
	Вольскій	3	3	—	7,4	6,4— 8,9	1	1	—	4,6	—	3	3	—	5,2	5,0— 5,4	3	3	—	11,3	9,4—13,7	—	—	—	—	—	1	1	—	3,6	—
	Балашовскій	7*	4	1	5,9	3,6— 8,9	4	3	1	3,5	3,0— 4,6	7	6	1	3,0	2,0— 4,2	7*	4	1	8,2	5,2—11,4	4	4	—	4,7	3,0— 7,0	7*	4	1	3,8	2,5— 5,7

I. Средніе урожаи главнѣйшихъ хлѣбовъ по уѣздамъ:

г) по сообщеніямъ отдѣльныхъ хозяевъ

(въ четвертяхъ валового сбора зерна съ 1 десятины).

Губерніи.	Уѣзды.	Рожь. Число показаній.	Рожь. Изъ того числа сообщено: По записямъ.	Рожь. Изъ того числа сообщено: На память.	Рожь. Урожайность: Средняя.	Рожь. Урожайность: Колебанія.	Озимая пшеница. Число показаній.	Озимая пшеница. Изъ того числа сообщено: По записямъ.	Озимая пшеница. Изъ того числа сообщено: На память.	Озимая пшеница. Урожайность: Средняя.	Озимая пшеница. Урожайность: Колебанія.	Яровая пшеница. Число показаній.	Яровая пшеница. Изъ того числа сообщено: По записямъ.	Яровая пшеница. Изъ того числа сообщено: На память.	Яровая пшеница. Урожайность: Средняя.	Яровая пшеница. Урожайность: Колебанія.	Овесъ. Число показаній.	Овесъ. Изъ того числа сообщено: По записямъ.	Овесъ. Изъ того числа сообщено: На память.	Овесъ. Урожайность: Средняя.	Овесъ. Урожайность: Колебанія.	Ячмень. Число показаній.	Ячмень. Изъ того числа сообщено: По записямъ.	Ячмень. Изъ того числа сообщено: На память.	Ячмень. Урожайность: Средняя.	Ячмень. Урожайность: Колебанія.	Гречиха. Число показаній.	Гречиха. Изъ того числа сообщено: По записямъ.	Гречиха. Изъ того числа сообщено: На память.	Гречиха. Урожайность: Средняя.	Гречиха. Урожайность: Колебанія.
Саратовская.	Петровскій	3	3	—	5,7	5,0—6,6	—	—	—	—	—	2	2	—	3,7	3,3—4,1	3	3	—	3,9	3,3—8,4	—	—	—	—	—	3	3	—	3,9	2,6—5,0
	Сердобскій	2	2	—	8,6	8,3—8,9	—	—	—	—	—	—		—	—	—	2	2	—	9,2	7,1—11,3	1*	—	—	7,2	—	2	1	1	5,3	4,6—6,0
	Камышинскій	4	4	—	4,0	3,3—5,7	—	—	—	—	—	4	4	—	3,3	2,6—3,6	4	4	—	7,2	4,3—8,7	3*	2	—	4,4	3,2—6,3	—	—	—	—	—
Симбирская.	Буинскій	2	2	—	8,1	7,9—8,3	—	—	—	—	—	1	1	—	4,3	—	2	2	—	8,5	5,8—11,1	1	1	—	5,4	—	2	2	—	4,7	3,8—5,6
	Ардатовскій	8	6	2	6,5	5,2—8,2	—	—	—	—	—	1	—	1	4,5	—	8	6	2	10,0	8,6—11,6	1	1	—	6,4	—	7	6	1	5,1	3,2—6,8
	Алатырскій	4	2	2	6,3	4,7—8,3	—	—	—	—	—	3	2	1	4,8	3,4—6,0	3	2	1	12,1	9,3—14,2	—	—	—	—	—	2	1	1	5,5	4,3—6,7
	Курмышскій	3	2	1	7,1	6,2—7,6	—	—	—	—	—	—	—	—	—	—	3*	1	1	10,4	8,0—11,7	1	1	—	10,3	—	3	2	1	5,7	4,2—6,7
	Симбирскій	8	7	1	8,6	5,4—10,3	—	—	—	—	—	2	2	—	3,7	3,5—4,0	8	7	1	9,3	6,6—12,8	—	—	—	—	—	7	7	—	4,6	2,7—6,5
	Сенгилеевскій	4	3	1	8,4	7,1—10,2	—	—	—	—	—	4	3	1	5,6	4,1—7,8	4	3	1	9,8	7,9—13,9	—	—	—	—	—	3	3	—	4,0	3,8—4,4
	Корсунскій	8	7	1	6,5	4,1—8,3	—	—	—	—	—	2	2	—	4,3	3,8—4,8	8	7	1	9,6	5,4—14,1	—	—	—	—	—	7	6	1	3,3	2,1—4,0
	Сызранскій	13	11	2	6,7	5,5—10,5	—	—	—	—	—	12	11	1	4,3	2,6—6,0	13	11	2	9,2	5,6—12,0	—	—	—	—	—	7	6	1	3,8	2,6—4,4
Смоленская.	Краснинскій	2	2	—	7,7	6,5—9,0	—	—	—	—	—	—	—	—	—	—	2	2	—	11,6	10,4—12,7	2	2	—	8,8	8,0—9,7	1	1	—	5,7	—
	Рославльскій	5	4	1	8,8	6,8—11,3	—	—	—	—	—	—	—	—	—	—	5	4	1	10,1	8,6—14,3	4	4	—	8,6	6,8—10,4	3	2	1	5,1	3,2—8,1
	Ельнинскій	7	7	—	8,9	5,6—10,8	—	—	—	—	—	—	—	—	—	—	7	7	—	11,8	8,7—15,2	7*	5	—	10,8	8,6—16,9	5	4	1	5,5	4,8—9,1
	Смоленскій	3	3	—	9,6	7,2—12,6	—	—	—	—	—	—	—	—	—	—	3	3	—	11,0	9,2—12,3	3	3	—	11,1	9,9—12,1	—	—	—	—	—
	Духовщинскій	6	6	—	8,4	7,0—10,2	—	—	—	—	—	1	1	—	7,4	—	6	6	—	9,5	2,7—12,7	6	6	—	9,1	5,0—11,7	3	3	—	6,6	6,2—7,3
	Дорогобужскій	4	4	—	7,3	5,3—8,6	—	—	—	—	—	—	—	—	—	—	4	4	—	11,2	8,2—14,4	4	4	—	7,9	4,6—11,2	3	3	—	6,3	5,5—8,0
	Вяземскій	3*	2	—	10,0	6,8—14,9	—	—	—	—	—	—	—	—	—	—	3*	2	—	15,5	9,2—23,4	2*	1	—	5,5	5,1—6,0	—	—	—	—	—
	Юхновскій	1	1	—	6,4	—	—	—	—	—	—	—	—	—	—	—	1	1	—	10,3	—	1	1	—	8,2	—	1	1	—	8,0	—
	Гжатскій	4	4	—	6,6	5,8—7,5	—	—	—	—	—	—	—	—	—	—	3	3	—	8,8	6,1—11,2	1	1	—	6,5	—	—	—	—	—	—
	Сычевскій	3	2	1	7,9	7,5—9,3	—	—	—	—	—	—	—	—	—	—	2	2	—	10,6	10,3—10,8	—	—	—	—	—	—	—	—	—	—

I. Средніе урожаи главнѣйшихъ хлѣбовъ по уѣздамъ:
г) по сообщеніямъ отдѣльныхъ хозяевъ
(въ четвертяхъ валового сбора зерна съ 1 десятины).

Губерніи.	Уѣзды.	Рожь. Число показаній.	Рожь. Изъ того числа сообщено: По запискѣ.	Рожь. Изъ того числа сообщено: На память.	Рожь. Урожайность: Средняя.	Рожь. Урожайность: Колебанія.	Озимая пшеница. Число показаній.	Озимая пшеница. Изъ того числа сообщено: По запискѣ.	Озимая пшеница. Изъ того числа сообщено: На память.	Озимая пшеница. Урожайность: Средняя.	Озимая пшеница. Урожайность: Колебанія.	Яровая пшеница. Число показаній.	Яровая пшеница. Изъ того числа сообщено: По запискѣ.	Яровая пшеница. Изъ того числа сообщено: На память.	Яровая пшеница. Урожайность: Средняя.	Яровая пшеница. Урожайность: Колебанія.	Овесъ. Число показаній.	Овесъ. Изъ того числа сообщено: По запискѣ.	Овесъ. Изъ того числа сообщено: На память.	Овесъ. Урожайность: Средняя.	Овесъ. Урожайность: Колебанія.	Ячмень. Число показаній.	Ячмень. Изъ того числа сообщено: По запискѣ.	Ячмень. Изъ того числа сообщено: На память.	Ячмень. Урожайность: Средняя.	Ячмень. Урожайность: Колебанія.	Гречиха. Число показаній.	Гречиха. Изъ того числа сообщено: По запискѣ.	Гречиха. Изъ того числа сообщено: На память.	Гречиха. Урожайность: Средняя.	Гречиха. Урожайность: Колебанія.
Смоленская.	Бѣльскій	4	4	—	7,6	6,3—10,4	—	—	—	—	—	—	—	—	—	—	4	4	—	10,5	7,8—13,1	3	3	—	7,3	5,3— 9,4	—	—	—	—	—
	Порѣчскій	3	1	2	7,1	6,0— 8,4	—	—	—	—	—	—	—	—	—	—	2	2	—	13,6	11,5—15,7	—	—	—	—	—	—	—	—	—	—
Таврическая.	Бердянскій	1	1	—	5,9	—	1	1	—	6,1	—	1	1	—	4,4	—	1	1	—	8,5	—	1	1	—	8,2	—	—	—	—	—	—
	Мелитопольскій	8	8	—	5,0	3,9— 6,3	7	7	—	5,1	3,9— 7,0	7	7	—	3,7	2,5— 4,3	8	8	—	9,6	6,0—11,0	8	8	—	7,9	6,0—10,4	—	—	—	—	—
	Днѣпровскій	5	3	—	5,7	4,2— 7,8	5	4	1	5,5	3,5— 8,0	5	4	1	3,5	2,1— 5,0	5	4	1	7,5	5,8— 8,9	5	4	1	7,0	4,6— 9,3	—	—	—	—	—
	Перекопскій	3	3	—	4,5	3,7— 5,7	3	3	—	5,4	5,0— 5,6	1	1	—	3,4	—	3	3	—	4,9	5,1— 7,0	3*	2	—	6,6	4,6— 8,1	—	—	—	—	—
	Евпаторійскій	1	1	—	2,1	—	1	1	—	4,2	—	—	—	—	—	—	1	1	—	5,0	—	1	1	—	4,4	—	—	—	—	—	—
	Симферопольскій	1	1	—	15,2	—	2*	1	—	7,2	6,7— 7,7	1	1	—	7,4	—	2*	1	—	7,7	6,9— 8,5	3*	2	—	13,3	9,0—18,3	—	—	—	—	—
	Феодосійскій	—	—	—	—	—	3*	1	—	5,2	4,9— 5,4	—	—	—	—	—	2	1	1	5,2	4,5— 6,0	2	1	1	6,6	5,1— 8,1	—	—	—	—	—
Тамбовская.	Козловскій	6	5	1	7,6	6,4— 8,7	3	3	—	5,6	5,4— 6,0	—	—	—	—	—	6	5	1	11,1	10,1—11,9	—	—	—	—	—	2	2	—	6,2	3,8— 8,6
	Лебедянскій	1	1	—	10,8	—	1	1	—	10,1	—	—	—	—	—	—	1	1	—	13,0	—	—	—	—	—	—	—	—	—	—	—
	Тамбовскій	5*	2	2	7,3	5,6— 9,3	5*	2	2	6,8	4,8—10,3	2	1	1	5,0	3,8— 6,1	5	2	3	11,1	5,7—15,3	1	1	—	6,9	—	3	2	1	4,9	4,4— 5,0
	Кирсановскій	7*	6	—	8,5	7,0—10,3	4	4	—	6,5	3,1— 9,2	2	2	—	3,0	2,5— 3,5	7*	6	—	11,8	9,4—15,4	—	—	—	—	—	5*	4	—	2,9	0,7— 4,4
	Борисоглѣбскій	5	5	—	7,9	5,7— 8,7	4	4	—	5,2	4,2— 6,2	4	4	—	3,3	2,6— 5,2	5	5	—	8,3	3,1—10,7	1	1	—	6,8	—	3	3	—	4,0	3,2— 5,4
	Усманскій	1	1	—	9,1	—	1	1	—	5,9	—	—	—	—	—	—	1	1	—	17,5	—	—	—	—	—	—	1	1	—	3,5	—
	Моршанскій	31*	24	2	7,6	5,7—12,3	13	13	—	5,9	3,3— 9,6	—	—	—	—	—	28	27	1	10,1	6,7—15,1	—	—	—	—	—	22	21	1	3,2	1,2— 6,7
	Шацкій	3	2	1	6,6	5,2— 8,7	—	—	—	—	—	—	—	—	—	—	3	2	1	9,2	8,2—10,1	—	—	—	—	—	—	—	—	—	—
	Елатомскій	1	1	—	10,4	—	—	—	—	—	—	—	—	—	—	—	1	1	—	16,3	—	—	—	—	—	—	—	—	—	—	—
Тверская.	Ржевскій	3	3	—	3,4	3,0— 3,9	—	—	—	—	—	—	—	—	—	—	2	2	—	6,5	5,3— 7,6	2	2	—	13,8	10,5—17,2	—	—	—	—	—
	Зубцовскій	1	1	—	10,3	—	—	—	—	—	—	—	—	—	—	—	1	1	—	11,9	—	1	1	—	8,8	—	—	—	—	—	—

I. Средніе урожаи главнѣйшихъ хлѣбовъ по уѣздамъ.

г) по сообщеніямъ отдѣльныхъ хозяевъ

(въ четвертяхъ валового сбора зерна съ 1 десятины).

ГУБЕРНІИ.	УѢЗДЫ.	РОЖЬ. Число показаній.	Изъ того числа сообщено: По записямъ.	На память.	Урожайность: Средняя.	Колебанія.	ОЗИМАЯ ПШЕНИЦА. Число показаній.	Изъ того числа сообщено: По записямъ.	На память.	Урожайность: Средняя.	Колебанія.	ЯРОВАЯ ПШЕНИЦА. Число показаній.	Изъ того числа сообщено: По записямъ.	На память.	Урожайность: Средняя.	Колебанія.
Тверская.	Старицкій	3*	2	—	8,2	6,7—11,3	—	—	—	—	—	—	—	—	—	—
	Новоторжскій	15	11	4	8,1	4,8—10,6	—	—	—	—	—	—	—	—	—	—
	Корчевскій	2	1	1	9,0	8,3— 9,7	—	—	—	—	—	—	—	—	—	—
	Осташковскій	1	1	—	8,6	—	—	—	—	—	—	—	—	—	—	—
	Бѣжецкій	1	—	1	7,7	—	—	—	—	—	—	—	—	—	—	—
Тульская.	Веневскій	1	1	—	6,3	—	—	—	—	—	—	—	—	—	—	—
	Крапивенскій	5	5	—	8,1	5,8—10,0	3	3	—	9,3	8,6— 9,9	—	—	—	—	—
	Богородицкій	2	2	—	8,1	7,9— 8,4	1	1	—	9,5	—	—	—	—	—	—
	Чернскій	5	5	—	7,4	5,8— 9,5	5	5	—	7,6	5,4—12,2	—	—	—	—	—
	Новосильскій	3	3	—	9,8	7,5—10,4	3	3	—	8,3	7,7— 8,8	—	—	—	—	—
	Ефремовскій	4	3	1	7,3	7,0— 8,1	3	3	—	6,6	5,9— 7,9	—	—	—	—	—
	Алексинскій	4	4	—	6,4	5,2— 8,6	—	—	—	—	—	—	—	—	—	—
	Каширскій	1	1	—	7,5	—	—	—	—	—	—	—	—	—	—	—
	Тульскій	1	1	—	7,1	—	—	—	—	—	—	—	—	—	—	—
	Одоевскій	4	3	1	7,5	6,5— 8,2	—	—	—	—	—	—	—	—	—	—
	Бѣлевскій	3	3	—	5,9	5,6— 6,1	—	—	—	—	—	—	—	—	—	—
Уфимская.	Мензелинскій	12*	8	3	6,9	5,2— 8,6	—	—	—	—	—	6*	4	1	4,3	2,1— 6,4
	Бирскій	2	2	—	10,0	8,4—11,5	—	—	—	—	—	1	1	—	5,8	—
	Белебеевскій	8*	4	3	5,0	2,3— 8,2	—	—	—	—	—	4	4	—	4,6	4,0— 6,4
	Златоустовскій	2*	1	—	5,2	4,4— 5,0	—	—	—	—	—	4	1	3	6,6	5,0— 8,8

ОВЕСЪ. Число показаній.	Изъ того числа сообщено: По записямъ.	На память.	Урожайность: Средняя.	Колебанія.	ЯЧМЕНЬ. Число показаній.	Изъ того числа сообщено: По записямъ.	На память.	Урожайность: Средняя.	Колебанія.	ГРЕЧИХА. Число показаній.	Изъ того числа сообщено: По записямъ.	На память.	Урожайность: Средняя.	Колебанія.
4	3	—	9,0	2,3—16,7	1*	—	—	5,9	—	—	—	—	—	—
18	12	6	10,1	3,7—17,6	6	5	1	5,8	4,0— 8,0	1	1	—	7,7	—
2	1	1	12,5	12,0—13,1	2	1	1	7,9	5,9— 9,9	—	—	—	—	—
1	1	—	3,3	—	1	1	—	5,6	—	—	—	—	—	—
1	—	1	12,5	—	1	—	1	11,8	—	1	—	1	2,6	—
1	1	—	12,8	—	—	—	—	—	—	1	1	—	2,2	—
5	5	—	12,7	9,0—15,6	—	—	—	—	—	3	3	—	6,2	3,7— 8,0
2	2	—	14,6	13,4—15,8	—	—	—	—	—	1	1	—	7,5	—
6	6	—	8,2	8,0—12,1	—	—	—	—	—	4	4	—	5,7	3,7— 7,1
3	3	—	14,7	11,9—17,0	—	—	—	—	—	3	3	—	5,6	4,2— 7,0
4	3	1	10,4	8,4—12,4	—	—	—	—	—	4	3	1	4,9	2,7— 6,1
4	4	—	8,0	5,9—10,7	2	2	—	6,5	6,2— 6,9	4	4	—	5,2	2,5— 7,0
1	1	—	7,8	—	1	1	—	6,3	—	1	1	—	4,5	—
1	1	—	11,1	—	—	—	—	—	—	1	1	—	4,8	—
4	3	1	10,7	10,1—11,0	—	—	—	—	—	—	—	—	—	—
3	3	—	7,7	5,9—10,9	1	1	—	7,8	—	3	3	—	3,4	2,4— 4,3
12*	8	3	7,7	2,0—11,6	4	2	2	4,6	3,8— 5,1	11*	7	3	5,3	2,0— 8,7
1	1	—	10,0	—	—	—	—	—	—	1	1	—	6,6	—
4	3	1	7,0	3,0— 9,5	—	—	—	—	—	5	2	2	4,4	3,0— 5,4
2	2	—	11,3	7,7—14,9	2*	1	—	6,4	5,4— 7,7	2*	1	—	4,7	3,9— 5,6

I. Средніе урожаи главнѣйшихъ хлѣбовъ по уѣздамъ:

г) по сообщеніямъ отдѣльныхъ хозяевъ

(въ четвертяхъ валового сбора зерна съ 1 десятины).

Губерніи.	Уѣзды.	Рожь. Число показаній.	Рожь. Изъ того числа сообщено: По записямъ.	Рожь. Изъ того числа сообщено: На память.	Рожь. Урожайность: Средняя.	Рожь. Урожайность: Колебанія.	Озимая пшеница. Число показаній.	Озимая пшеница. Изъ того числа сообщено: По записямъ.	Озимая пшеница. Изъ того числа сообщено: На память.	Озимая пшеница. Урожайность: Средняя.	Озимая пшеница. Урожайность: Колебанія.	Яровая пшеница. Число показаній.	Яровая пшеница. Изъ того числа сообщено: По записямъ.	Яровая пшеница. Изъ того числа сообщено: На память.	Яровая пшеница. Урожайность: Средняя.	Яровая пшеница. Урожайность: Колебанія.	Овесъ. Число показаній.	Овесъ. Изъ того числа сообщено: По записямъ.	Овесъ. Изъ того числа сообщено: На память.	Овесъ. Урожайность: Средняя.	Овесъ. Урожайность: Колебанія.	Ячмень. Число показаній.	Ячмень. Изъ того числа сообщено: По записямъ.	Ячмень. Изъ того числа сообщено: На память.	Ячмень. Урожайность: Средняя.	Ячмень. Урожайность: Колебанія.	Гречиха. Число показаній.	Гречиха. Изъ того числа сообщено: По записямъ.	Гречиха. Изъ того числа сообщено: На память.	Гречиха. Урожайность: Средняя.	Гречиха. Урожайность: Колебанія.
Уфимская.	Уфимскій	4	4	—	7,1	5,7— 9,1	—	—	—	—	—	1	1	—	6,9	—	4	4	—	9,8	5,5—15,2	—	—	—	—	—	4	4	—	7,6	5,9—11,3
	Стерлитамакскій	3	1	1	6,0	4,2— 8,1	—	—	—	—	—	3	2	1	6,2	2,0—10,0	2	2	—	7,3	6,0— 8,5	1	1	—	6,4	—	3	2	1	5,3	4,7— 6,6
Самарская.	Сумскій	2	2	—	7,5	6,9— 9,1	2	2	—	6,7	5,9— 7,5	2	2	—	5,9	5,4— 6,3	2	2	—	10,7	6,5— 14,9	2	2	—	8,4	4,9—12,0	2	2	—	4,8	3,4— 6,2
	Лебединскій	1	1	—	9,0	—	1	1	—	9,5	—	1	1	—	6,4	—	1	1	—	13,9	—	1	1	—	7,9	—	—	—	—	—	—
	Богодуховскій	2	2	—	8,6	8,4— 8,8	2	2	—	8,3	8,2— 8,4	1	1	—	4,8	—	2	2	—	17,8	17,5—18,0	2	2	—	11,0	9,7—12,3	—	—	—	—	—
	Волчанскій	2	2	—	8,7	8,1— 9,4	2	2	—	7,2	6,7— 7,7	2	2	—	4,8	4,5— 5,1	2	2	—	11,9	10,6—13,2	2	2	—	7,6	7,3— 7,9	2	2	—	5,7	4,7— 6,6
	Зміевскій	5	5	—	8,8	5,2—12,0	—	—	—	—	—	—	—	—	—	—	—	—	—	—	—	—	—	—	—	—	—	—	—	—	—
	Старобѣльскій	1	1	—	7,6	—	1	1	—	6,6	—	1	1	—	8,6	—	1	1	—	12,8	—	1	1	—	8,8	—	—	—	—	—	—
Харьковская.	Харьковскій	4	2	2	7,5	6,2— 8,9	4	2	2	6,5	5,7— 7,7	3	3	—	4,5	3,9— 5,2	4	2	2	9,6	7,2—12,3	3	2	1	5,9	4,3— 7,0	2	—	2	4,4	3,8— 5,1
	Изюмскій	—	—	—	—	—	5	5	—	7,2	4,1—10,6	5	5	—	4,7	3,4— 7,3	5	5	—	9,9	5,4—12,4	5	4	1	8,6	6,1—12,2	3	3	—	3,7	2,8— 5,0
	Купянскій	—	—	—	—	—	4	4	—	3,2	0,5— 4,3	5	5	—	4,3	2,8— 7,3	3	3	—	9,7	9,7—10,6	8	8	—	5,8	4,2— 6,9	3	3	—	2,9	0,9— 5,0
Херсонская.	Одесскій	2	1	1	4,8	4,0— 5,6	1	1	—	4,7	—	1	1	—	3,8	—	1	1	—	10,1	—	1	1	—	6,8	—	—	—	—	—	—
	Тираспольскій	6	4	2	4,1	3,5— 5,0	6*	2	2	4,4	3,4— 5,2	6	4	2	3,7	2,0— 6,0	8	6	2	10,9	2,5—31,8	6	4	2	6,3	4,4— 7,7	2	1	1	2,8	2,5— 3,1
	Ананьевскій	4	4	—	5,7	3,0— 8,0	4	4	—	5,9	4,8— 8,9	4	4	—	4,9	4,0— 5,8	4	4	—	9,9	6,0—16,2	4	4	—	6,2	4,7— 7,8	4	4	—	4,8	0,8— 9,5
	Елизаветградскій	14	14	—	6,7	5,6— 8,5	16*	13	—	6,0	4,5— 8,2	16	16	—	4,1	2,0— 7,5	17	17	—	11,7	8,5—15,0	14*	13	—	9,3	5,0—12,0	9	9	—	8,2	3,2—33,5
	Херсонскій	20	18	2	4,5	2,3— 7,1	15*	13	1	4,3	1,3— 7,3	20*	17	2	3,2	1,6— 7,3	16*	13	2	7,7	4,5—12,3	19	11	8	6,6	3,8—11,3	1	1	—	3,4	—
	Александровскій	6	6	—	6,3	3,7— 9,9	6	6	—	6,4	3,0—10,3	5	5	—	4,4	3,2— 6,4	6	6	—	8,8	6,6—13,3	6	6	—	7,9	7,0—10,3	5	5	—	4,2	1,8— 6,5
Черниговская.	Мглинскій	1	1	—	2,7	—	—	—	—	—	—	—	—	—	—	—	1	1	—	5,7	—	1	1	—	7,7	—	1	1	—	3,1	—
	Стародубскій	4	3	1	5,3	4,1— 6,7	—	—	—	—	—	—	—	—	—	—	3	2	1	5,8	3,9— 7,7	2	1	1	5,3	4,5— 6,1	3	2	1	3,0	1,6— 4,7
	Глуховскій	1	1	—	6,9	—	1	1	—	6,8	—	—	—	—	—	—	1	1	—	9,8	—	1	1	—	4,7	—	1	1	—	4,6	—

I. Средніе урожаи главнѣйшихъ хлѣбовъ по уѣздамъ:

г) по сообщеніямъ отдѣльныхъ хозяевъ

(въ четвертяхъ валового сбора зерна съ 1 десятины).

Губерніи.	Уѣзды.	Рожь. Число показаній.	Рожь. Изъ того числа сообщено: По запискѣ.	Рожь. Изъ того числа сообщено: На память.	Рожь. Урожайность: Средняя.	Рожь. Урожайность: Колебанія.	Озимая пшеница. Число показаній.	Озимая пшеница. Изъ того числа сообщено: По запискѣ.	Озимая пшеница. Изъ того числа сообщено: На память.	Озимая пшеница. Урожайность: Средняя.	Озимая пшеница. Урожайность: Колебанія.	Яровая пшеница. Число показаній.	Яровая пшеница. Изъ того числа сообщено: По запискѣ.	Яровая пшеница. Изъ того числа сообщено: На память.	Яровая пшеница. Урожайность: Средняя.	Яровая пшеница. Урожайность: Колебанія.	Овесъ. Число показаній.	Овесъ. Изъ того числа сообщено: По запискѣ.	Овесъ. Изъ того числа сообщено: На память.	Овесъ. Урожайность: Средняя.	Овесъ. Урожайность: Колебанія.	Ячмень. Число показаній.	Ячмень. Изъ того числа сообщено: По запискѣ.	Ячмень. Изъ того числа сообщено: На память.	Ячмень. Урожайность: Средняя.	Ячмень. Урожайность: Колебанія.	Гречиха. Число показаній.	Гречиха. Изъ того числа сообщено: По запискѣ.	Гречиха. Изъ того числа сообщено: На память.	Гречиха. Урожайность: Средняя.	Гречиха. Урожайность: Колебанія.
Черниговская.	Городнянскій	3	3	—	5,8	5,3— 6,6	—	—	—	—	—	—	—	—	—	—	1	1	—	10,4	—	—	—	—	—	—	2	2	—	4,2	3,6— 4,8
	Черниговскій	4*	2	1	6,3	5,0— 7,3	—	—	—	—	—	—	—	—	—	—	3	1	2	7,3	5,6— 9,8	3	1	2	7,2	3,6—11,1	3	1	2	5,3	2,8— 7,8
	Нѣжинскій	1	—	1	8,3	—	—	—	—	—	—	1	—	1	4,3	—	1	—	1	11,3	—	1	1	—	8,0	—	1	—	1	4,3	—
	Борзенскій	4*	3	—	8,6	6,0—10,2	1	1	—	7,1	—	2	2	—	5,7	4,0— 7,4	3	3	—	13,3	10,2—16,3	1	1	—	8,9	—	1	1	—	4,7	—
Эстляндская.	Гапсальскій	1	1	—	6,5	—	1	1	—	8,1	—	—	—	—	—	—	1	1	—	8,7	—	1	1	—	9,0	—	—	—	—	—	—
	Вейсенштейнскій	4	4	—	10,0	8,5—12,6	—	—	—	—	—	—	—	—	—	—	2	2	—	13,2	11,9—14,5	3	3	—	10,7	9,8—12,0	—	—	—	—	—
	Везенбергскій	1	1	—	11,0	—	—	—	—	—	—	—	—	—	—	—	1	1	—	13,5	—	1	1	—	10,0	—	—	—	—	—	—
Ярославская.	Мышкинскій	1	—	1	7,7	—	—	—	—	—	—	—	—	—	—	—	1	—	1	16,1	—	1	—	1	6,9	—	—	—	—	—	—
	Рыбинскій	4	2	2	11,2	6,7—14,7	—	—	—	—	—	—	—	—	—	—	4*	2	1	14,7	11,0—19,0	1	1	—	7,5	—	—	—	—	—	—
	Угличскій	1	1	—	11,9	—	—	—	—	—	—	—	—	—	—	—	1	1	—	14,7	—	—	—	—	—	—	—	—	—	—	—
	Ростовскій	1	1	—	7,6	—	—	—	—	—	—	1	1	—	5,7	—	1	1	—	9,7	—	1	1	—	7,4	—	—	—	—	—	—
	Романово-Борисоглѣбскій	1	1	—	14,0	—	—	—	—	—	—	1	1	—	10,2	—	1	1	—	21,8	—	1	1	—	16,0	—	—	—	—	—	—
	Любимскій	1	—	1	5,0	—	—	—	—	—	—	—	—	—	—	—	—	—	—	—	—	—	—	—	—	—	—	—	—	—	—
	Пошехонскій	3	2	1	9,8	7,9—11,3	—	—	—	—	—	3	2	1	8,9	6,0—10,8	4	2	2	9,5	5,0—13,4	3	2	1	7,2	6,5— 7,7	—	—	—	—	—

II. Сличеніе показаній главныхъ источниковъ о среднихъ урожаяхъ ржи

а) ПО ГУБЕРНІЯМЪ

ПОУѢЗДНЫЯ СРЕДНІЯ СРАВНИТЕЛЬНО СО СРЕДНИМИ ДЕПАРТАМЕНТА ЗЕМЛЕДѢЛІЯ.

ГУБЕРНІИ НЕЧЕРНОЗЕМНОЙ ПОЛОСЫ.	По даннымъ Центр. Статистич. Комитета.								По показаніямъ объ обыкновенномъ урожаѣ.							
	У КРЕСТЬЯНЪ.				У ВЛАДѢЛЬЦЕВЪ.				У КРЕСТЬЯНЪ.				У ВЛАДѢЛЬЦЕВЪ.			
	Выше.	Равны.	Ниже.	Общее число уѣздовъ.	Выше.	Равны.	Ниже.	Общее число уѣздовъ.	Выше.	Равны.	Ниже.	Общее число уѣздовъ.	Выше.	Равны.	Ниже.	Общее число уѣздовъ.
I. Архангельская	—	1	6	7	—	—	1	1	6	—	1	7	1	—	—	1
Олонецкая	2	1	4	7	—	—	2	2	3	—	4	7	2	—	—	2
Вологодская	—	1	9	10	—	—	9	9	5	1	4	10	6	—	3	9
Итого	**2**	**3**	**19**	**24**	—	—	**12**	**12**	**14**	**1**	**9**	**24**	**9**	—	**3**	**12**
II. Петербургская	3	2	3	8	3	—	5	8	1	—	7	8	3	—	5	8
Новгородская	—	—	11	11	—	—	10	10	9	—	2	11	7	1	2	10
Псковская	—	—	8	8	—	—	8	8	6	—	2	8	8	—	—	8
Итого	**3**	**2**	**22**	**27**	**3**	—	**23**	**26**	**16**	—	**11**	**27**	**18**	**1**	**7**	**26**
III. Костромская	2	1	9	12	1	1	9	11	11	—	1	12	7	—	4	11
Нижегородская	3	3	5	11	1	1	9	11	9	1	1	11	10	—	1	11
Вятская	—	3	8	11	1	1	7	9	11	—	—	11	8	—	—	8
Пермская	2	1	9	12	3	—	9	12	10	—	2	12	6	—	3	9
Итого	**7**	**8**	**31**	**46**	**6**	**3**	**34**	**43**	**41**	**1**	**4**	**46**	**31**	—	**8**	**39**
IV. Тверская	4	1	7	12	1	2	9	12	2	—	10	12	8	2	2	12
Московская	—	4	9	13	—	1	12	13	7	1	5	13	5	1	7	13
Смоленская	—	—	12	12	—	—	12	12	8	2	2	12	6	—	6	12
Калужская	—	3	8	11	1	1	9	11	11	—	—	11	11	—	—	11
Владимірская	1	2	10	13	2	—	11	13	9	1	3	13	12	—	1	13
Ярославская	3	2	5	10	—	1	9	10	4	1	5	10	8	1	—	9
Итого	**8**	**12**	**51**	**71**	**4**	**5**	**62**	**71**	**41**	**5**	**25**	**71**	**50**	**4**	**16**	**70**
V. Витебская	2	1	8	11	—	—	11	11	11	—	—	11	11	—	—	11
Виленская	1	1	5	7	—	—	7	7	7	—	—	7	7	—	—	7
Минская	1	1	7	9	—	—	9	9	9	—	—	9	9	—	—	9
Могилевская	1	6	4	11	2	—	9	11	11	—	—	11	11	—	—	11
Гродненская	—	2	7	9	—	—	9	9	9	—	—	9	9	—	—	9
Ковенская	—	1	6	7	—	—	7	7	7	—	—	7	6	—	1	7
Итого	**5**	**12**	**37**	**54**	**2**	—	**52**	**54**	**54**	—	—	**54**	**53**	—	**1**	**54**
VI. Эстляндская	1	1	2	4	2	1	1	4	4	—	—	4	—	—	4	4
Лифляндская	1	—	8	9	—	—	9	9	7	—	2	9	4	—	5	9
Курляндская	1	—	9	10	1	6	3	10	10	—	—	10	7	2	1	10
Итого	**3**	**1**	**19**	**23**	**3**	**7**	**13**	**23**	**21**	—	**2**	**23**	**11**	**2**	**10**	**23**

ПОУѢЗДНЫЯ СРЕДНІЯ СРАВНИТЕЛЬНО СО СРЕДНИМИ ДЕПАРТАМЕНТА ЗЕМЛЕДѢЛІЯ.

ГУБЕРНІИ ЧЕРНОЗЕМНОЙ ПОЛОСЫ.	По даннымъ Центр. Статистич. Комитета.								По показаніямъ объ обыкновенномъ урожаѣ.							
	У КРЕСТЬЯНЪ.				У ВЛАДѢЛЬЦЕВЪ.				У КРЕСТЬЯНЪ.				У ВЛАДѢЛЬЦЕВЪ.			
	Выше.	Равны.	Ниже.	Общее число уѣздовъ.	Выше.	Равны.	Ниже.	Общее число уѣздовъ.	Выше.	Равны.	Ниже.	Общее число уѣздовъ.	Выше.	Равны.	Ниже.	Общее число уѣздовъ.
I. Бессарабская	1	2	5	8	3	1	4	8	7	—	1	8	6	1	1	8
Херсонская	1	—	5	6	—	—	6	6	6	—	—	6	5	—	1	6
Екатеринославская	—	1	7	8	—	—	8	8	8	—	—	8	8	—	—	8
Таврическая	1	1	6	8	1	3	3	7	7	—	1	8	7	—	—	7
Войска Донского Область.	1	3	5	9	2	1	6	9	9	—	—	9	9	—	—	9
Итого	**4**	**7**	**28**	**39**	**6**	**5**	**27**	**38**	**37**	—	**2**	**39**	**35**	**1**	**2**	**38**
II. Кіевская	3	1	8	12	1	2	9	12	9	1	1	11	10	—	1	11
Подольская	1	—	11	12	1	—	11	12	12	—	—	12	12	—	—	12
Волынская	2	1	9	12	2	—	10	12	11	—	—	11	11	—	—	11
Итого	**6**	**2**	**28**	**36**	**4**	**2**	**30**	**36**	**32**	**1**	**1**	**34**	**33**	—	**1**	**34**
III. Воронежская	—	1	11	12	—	—	12	12	9	—	3	12	8	1	3	12
Харьковская	—	—	11	11	—	—	11	11	9	—	2	11	7	1	3	11
Полтавская	2	4	9	15	1	—	14	15	12	1	2	15	15	—	—	15
Итого	**2**	**5**	**31**	**38**	**1**	—	**37**	**38**	**30**	**1**	**7**	**38**	**30**	**2**	**6**	**38**
IV. Тульская	1	1	10	12	—	—	12	12	12	—	—	12	12	—	—	12
Рязанская	1	1	10	12	1	1	10	12	9	1	2	12	6	—	6	12
Орловская	—	1	11	12	1	1	10	12	12	—	—	12	10	1	1	12
Курская	1	1	13	15	—	1	14	15	12	1	2	15	13	—	2	15
Тамбовская	—	2	10	12	—	—	12	12	12	—	—	12	9	1	2	12
Пензенская	2	1	7	10	—	2	8	10	8	—	1	9	7	1	1	9
Черниговская	—	2	13	15	1	1	13	15	15	—	—	15	15	—	—	15
Итого	**5**	**9**	**74**	**88**	**3**	**6**	**79**	**88**	**80**	**2**	**5**	**87**	**72**	**3**	**12**	**87**
V. Казанская	2	2	8	12	3	3	6	12	12	—	—	12	12	—	—	12
Симбирская	—	2	6	8	—	1	7	8	6	—	2	8	7	—	1	8
Самарская	—	—	7	7	—	1	6	7	7	—	—	7	6	—	1	7
Саратовская	1	2	7	10	2	1	7	10	9	—	—	9	9	—	—	9
Уфимская	—	2	4	6	—	—	6	6	6	—	—	6	6	—	—	6
Оренбургская	—	1	4	5	1	1	2	4	2	—	—	2	1	—	—	1
Астраханская	1	2	1	4	—	—	—	—	—	—	—	—	—	—	—	—
Итого	**4**	**11**	**37**	**52**	**6**	**7**	**34**	**47**	**42**	—	**2**	**44**	**41**	—	**2**	**43**

II. Сличеніе показаній главныхъ источниковъ о среднихъ урожаяхъ ржи б) по группамъ уѣздовъ

I. Губерніи нечерноземной полосы.

Число уѣздовъ, попадающихъ по величинѣ среднихъ урожаевъ ржи на крестьянскихъ земляхъ:

Группы уѣздовъ по величинѣ среднихъ урожаевъ ржи съ 1 десятины (по погоднымъ даннымъ Д-та Земледѣлія).	По даннымъ Центральнаго Статистическаго Комитета.												По показаніямъ объ обыкновенномъ урожаѣ.												Средній урожай съ одной десятины.		
	Въ тѣ-же группы.	Въ группы высшія на					Въ группы низшія на					Итого.	Въ тѣ-же группы.	Въ группы высшія на					Въ группы низшія на					Итого.	По даннымъ Ц. Ст. Ком.	По погодн. даннымъ Д-та Зем.	По показаніямъ объ обыкновенн. урожаѣ.
		1 разрядъ.	2 разряда.	3 разряда.	4 разряда.	5 и болѣе разрядовъ.	1 разрядъ.	2 разряда.	3 разряда.	4 разряда.	5 и болѣе разрядовъ.			1 разрядъ.	2 разряда.	3 разряда.	4 разряда.	5 и болѣе разрядовъ.	1 разрядъ.	2 разряда.	3 разряда.	4 разряда.	5 и болѣе разрядовъ.				
2,5—3,0 четвертей. . . .	2	—	—	—	—	—	—	—	—	—	—	2	—	—	1	1	—	—	—	—	—	—	—	2	2,7	2,9	4,0
3,1—3,5 «	14	—	—	—	—	—	5	—	—	—	—	19	—	4	1	11	3	—	—	—	—	—	—	19	3,2	3,3	4,8
3,6—4,0 «	15	2	—	—	—	—	10	—	—	—	—	27	3	3	12	4	1	3	1	—	—	—	—	27	3,6	3,8	5,1
4,1—4,5 «	31	2	—	—	—	—	21	1	—	—	—	55	4	20	10	9	—	3	7	2	—	—	—	55	3,8	4,3	5,1
4,6—5,0 «	26	1	—	—	—	—	23	2	—	—	—	52	17	14	14	—	4	—	2	1	—	—	—	52	4,5	4,8	5,5
5,1—5,5 «	17	1	—	—	—	—	17	1	—	—	—	36	10	9	2	5	1	—	4	2	3	—	—	36	5,1	5,3	5,7
5,6—6,0 «	14	—	—	—	—	—	5	1	—	—	—	20	1	4	1	2	—	—	8	2	2	—	—	20	5,6	5,8	5,9
6,1—6,5 «	2	—	1	—	—	—	6	2	—	—	—	11	3	1	1	—	—	—	2	2	1	1	—	11	5,9	6,3	6,0
6,6—7,0 «	4	—	—	—	—	—	5	1	—	—	—	10	—	5	—	—	—	—	2	1	1	—	1	10	6,5	6,7	6,6
7,1—7,5 «	2	—	—	—	—	—	6	1	—	—	—	9	7	—	—	—	—	—	—	1	—	—	1	9	7,0	7,0	7,0
7,6—8,0 «	1	—	—	—	—	—	—	—	—	—	—	1	—	—	—	—	—	—	1	—	—	—	—	1	7,6	7,7	7,5
8,1—8,5 «	—	—	—	—	—	—	1	—	—	—	—	1	—	—	—	—	—	—	—	1	—	—	—	1	7,9	8,1	7,5
8,6—9,0 «	1	—	—	—	—	—	—	—	—	—	—	1	—	—	—	—	—	—	—	—	—	—	1	1	8,9	8,8	4,5
9,1—9,5 «	—	—	—	—	—	—	1	—	—	—	—	1	—	—	—	—	—	—	—	—	—	—	1	1	8,7	9,1	6,0
Итого. . . .	129	6	1	—	—	—	100	9	—	—	—	245	45	60	42	32	9	6	27	12	7	1	4	245	—	—	—

На владѣльческихъ земляхъ.

3,6—4,0 четвертей. . . .	11	—	—	—	—	—	3	—	—	—	—	14	—	5	—	1	8	—	—	—	—	—	—	14	3,7	3,8	5,4
4,1—4,5 «	14	—	—	—	—	—	10	1	—	—	—	25	1	2	5	15	—	2	—	—	—	—	—	25	4,0	4,3	5,8
4,6—5,0 «	8	2	—	—	—	—	10	1	—	—	—	23	4	—	12	2	4	1	—	—	—	—	—	23	4,5	4,8	6,1
5,1—5,5 «	10	—	—	—	—	—	25	3	—	—	—	38	6	17	2	7	4	—	—	—	—	—	—	36	4,4	5,3	6,0
5,6—6,0 «	8	3	—	—	—	—	20	2	—	—	—	33	8	3	14	2	—	1	2	3	—	—	—	33	5,4	5,8	6,5
6,1—6,5 «	8	2	—	—	—	—	19	6	1	—	—	36	5	10	10	3	1	4	1	—	—	—	—	34	5,8	6,2	7,0
6,6—7,0 «	5	—	—	—	—	—	7	4	—	—	—	16	6	3	3	—	—	—	1	2	—	1	—	16	6,3	6,8	7,0
7,1—7,5 «	2	1	1	—	—	—	5	1	1	—	—	11	—	1	—	—	—	—	10	—	—	—	—	11	7,0	7,3	7,1
7,6—8,0 «	7	—	—	—	—	—	3	4	—	—	—	14	2	—	3	—	—	—	2	6	—	—	—	13	7,7	7,9	8,3
болѣе 8,0 «	16	—	—	—	—	—	3	—	—	—	—	19	14	—	—	—	—	—	—	—	5	—	—	19	8,7	9,0	8,5
Итого. . . .	89	8	1	—	—	—	107	22	2	—	—	229	46	41	49	30	17	8	16	11	5	1	—	224	—	—	—

II. Сличеніе показаній главныхъ источниковъ о среднихъ урожаяхъ ржи б) по группамъ уѣздовъ

II. Губерніи черноземной полосы.

Число уѣздовъ, попадающихъ по величинѣ среднихъ урожаевъ ржи на крестьянскихъ земляхъ:

Группы уѣздовъ по величинѣ среднихъ урожаевъ ржи съ 1 десятины (по погоднымъ даннымъ Д-та Земледѣлія).	По даннымъ Центральнаго Статистическаго Комитета.												По показаніямъ объ обыкновенномъ урожаѣ.												Средній урожай съ одной десятины (четвертей)		
	Въ тѣ-же группы.	Въ группы высшія на					Въ группы низшія на					Итого.	Въ тѣ-же группы.	Въ группы высшія на					Въ группы низшія на					Итого.	По даннымъ Ц. Ст. Ком.	По погодн. даннымъ Д-та Земл.	По показаніямъ объ обыкновенн. урожаѣ.
		1 разрядъ.	2 разряда.	3 разряда.	4 разряда.	5 и болѣе разрядовъ.	1 разрядъ.	2 разряда.	3 разряда.	4 разряда.	5 и болѣе разрядовъ.			1 разрядъ.	2 разряда.	3 разряда.	4 разряда.	5 и болѣе разрядовъ.	1 разрядъ.	2 разряда.	3 разряда.	4 разряда.	5 и болѣе разрядовъ.				
до 1-й четверти. . . .	1	1	—	—	—	—	—	—	—	—	—	2	—	—	—	—	—	—	—	—	—	—	—	—	1,0	0,6	—
1,1—1,5 «	2	—	—	—	—	—	—	—	—	—	—	2	—	—	—	—	—	—	—	—	—	—	—	—	1,1	1,2	—
1,6—2,0 «	1	1	—	—	—	—	—	—	—	—	—	2	—	—	—	—	—	1	—	—	—	—	—	1	1,9	1,8	4,5
2,1—2,5 «	4	—	—	—	—	—	—	—	—	—	—	4	—	—	—	—	3	1	—	—	—	—	—	4	2,3	2,4	4,6
2,6—3,0 «	16	—	—	—	—	—	7	—	—	—	—	23	—	—	4	15	—	3	—	—	—	—	—	22	2,7	2,7	4,6
3,1—3,5 «	9	—	—	—	—	—	9	—	—	—	—	18	—	2	10	1	4	1	—	—	—	—	—	18	3,0	3,3	4,8
3,6—4,0 «	9	2	—	—	—	—	9	1	—	—	—	21	1	4	4	3	2	4	—	—	—	—	—	18	3,6	3,9	5,4
4,1—4,5 «	18	2	—	—	—	—	7	1	—	—	—	28	1	1	9	11	3	3	—	—	—	—	—	28	4,2	4,4	5,9
4,6—5,0 «	20	1	—	—	—	—	13	2	—	—	—	36	2	9	12	1	10	—	2	—	—	—	—	36	4,5	4,8	6,2
5,1—5,5 «	24	—	1	—	—	—	23	—	—	—	—	48	5	27	8	8	—	—	—	—	—	—	—	48	5,1	5,3	6,2
5,6—6,0 «	16	—	—	—	—	—	25	2	—	—	—	43	25	6	9	—	—	—	1	—	—	—	—	41	5,5	5,8	6,3
6,1—6,5 «	6	—	—	—	—	—	12	1	—	—	—	19	4	5	—	—	—	—	9	1	—	—	—	19	6,0	6,3	6,3
6,6—7,0 «	1	1	—	—	—	—	1	3	—	—	—	6	3	1	—	2	—	—	—	—	—	—	—	6	6,3	6,7	6,4
7,1—7,5 «	1	—	—	—	—	—	—	—	—	—	—	1	—	1	—	—	—	—	—	—	—	—	—	1	7,2	7,3	7,0
Итого. . . .	128	8	1	—	—	—	106	10	—	—	—	253	41	56	56	41	22	13	12	1	—	—	—	242	—	—	—

На владѣльческихъ земляхъ.

до 3,0 четвертей. . . .	9	1	1	—	—	—	—	—	—	—	—	11	—	—	—	—	2	7	—	—	—	—	—	9	2,7	2,6	5,4
3,1—3,5 «	3	—	—	—	—	—	9	—	—	—	—	12	—	—	1	5	4	2	—	—	—	—	—	12	3,0	3,3	5,4
3,6—4,0 «	9	—	—	—	—	—	9	1	—	—	—	19	—	1	7	5	2	3	—	—	—	—	—	18	3,5	3,8	5 5
4,1—4,5 «	7	—	—	—	—	—	4	2	—	—	—	13	—	5	—	3	—	2	—	—	—	—	—	10	4,0	4,3	5,7
4,6—5,0 «	9	4	—	—	—	—	11	2	—	—	—	26	1	10	4	5	3	2	—	—	—	—	—	25	4,6	4,8	6,1
5,1—5,5 «	10	2	—	—	—	—	13	4	—	—	—	29	1	4	8	14	2	—	—	—	—	—	—	29	5,0	5,3	6,7
5,6—6,0 «	17	—	1	—	—	—	22	3	1	—	—	44	7	9	20	6	—	—	2	—	—	—	—	44	5,5	5,7	6,7
6,1—6,5 «	8	1	—	—	—	—	20	2	2	—	—	33	11	18	3	1	—	—	—	—	—	—	—	33	5,8	6,3	6,9
6,6—7,0 «	4	—	—	—	—	—	17	10	1	—	—	32	15	9	1	—	—	—	6	1	—	—	—	32	6,2	6,7	7,0
7,1—7,5 «	3	—	—	—	—	—	13	4	—	—	—	20	9	4	—	—	—	—	4	2	1	—	—	20	6,8	7,2	7,3
7,6—8,0 «	—	—	—	—	—	—	1	5	1	—	—	7	—	—	—	—	—	—	3	3	1	—	—	7	6,8	7,8	7,1
болѣе 8,0 «	—	—	—	—	—	—	—	—	—	—	1	1	—	—	—	—	—	—	1	—	—	—	—	1	5,9	9,0	8,0
Итого. . . .	79	8	2	—	—	—	119	33	5	—	1	247	44	60	44	39	13	16	16	6	2	—	—	240	—	—	—

III. Распредѣленіе уѣздовъ каждой губерніи на группы по величинѣ среднихъ урожаевъ главнѣйшихъ хлѣбовъ.

А) ГУБЕРНІИ НЕЧЕРНОЗЕМНОЙ ПОЛОСЫ.	РОЖЬ. Число уѣздовъ, отнесенныхъ по средней урожайности въ группы.										ОВЕСЪ. Число уѣздовъ, отнесенныхъ по средней урожайности въ группы.												ЯЧМЕНЬ. Число уѣздовъ, отнесенныхъ по средней урожайности въ группы.								ОБЩЕЕ ЧИСЛО УѢЗДОВЪ, ПО КОТОРЫМЪ УСТАНОВЛЕНЫ РАЗРЯДЫ УРОЖАЙНОСТИ.					
	1.		2.		3.		4.		5.		1.		2.		3.		4.		5.		6.		1.		2.		3.		4.		Рожь.		Овесъ.		Ячмень.	
	Крест.	Влад.	Крест.	Влад.	Крест.	Влад.	Крест.	Влад.	Крест.	Влад.	Крест.	Влад.	Крест.	Влад.	Крест.	Влад.	Крест.	Влад.	Крест.	Влад.	Крест.	Влад.	Крест.	Влад.	Крест.	Влад.	Крест.	Влад.	Крест.	Влад.	Крест.	Влад.	Крест.	Влад.	Крест.	Влад.
I. Архангельская	—	—	5	3	—	—	—	—	—	—	—	—	—	—	—	1	1	—	—	—	—	—	—	—	—	2	2	—	5	5	5	3	1	1	7	7
Олонецкая	—	—	5	7	2	—	—	—	—	—	—	—	—	3	3	4	4	—	—	—	—	—	—	—	2	7	5	—	—	—	7	7	7	7	7	7
Вологодская	—	—	7	7	—	1	3	2	—	—	—	—	—	—	—	5	5	—	—	3	3	—	—	—	4	4	—	3	6	3	10	10	8	8	10	10
Итого	—	—	17	17	2	1	3	2	—	—	—	—	—	3	3	10	10	—	—	3	3	—	—	—	6	13	7	3	11	8	22	20	16	16	24	24
II. С.-Петербургская	—	—	3	3	—	—	2	2	3	3	—	—	—	—	—	—	3	3	1	—	4	5	—	—	3	3	2	2	3	3	8	8	8	8	8	8
Новгородская	—	—	8	4	3	6	—	1	—	—	—	—	—	1	2	2	8	7	1	—	—	1	—	—	10	9	1	2	—	—	11	11	11	11	11	11
Псковская	—	—	8	—	—	8	—	—	—	—	—	—	—	—	—	—	6	5	2	3	—	—	3	—	5	8	—	—	—	—	8	8	8	8	8	8
Итого	—	—	19	7	3	14	2	3	3	3	—	—	—	1	2	2	17	15	4	3	4	6	3	—	18	20	3	4	3	3	27	27	27	27	27	27
III. Костромская	—	—	7	7	4	4	1	1	—	—	—	—	—	—	9	6	3	6	—	—	—	—	—	—	11	8	1	—	—	—	12	12	12	12	12	8
Нижегородская	—	—	1	5	5	6	5	—	—	—	—	—	—	—	—	7	9	1	1	3	1	—	—	—	—	7	7	—	—	—	11	11	11	11	7	7
Вятская	3	—	6	11	2	—	—	—	—	—	—	—	3	3	4	2	4	6	—	—	—	—	—	—	11	6	—	—	—	—	11	11	11	11	11	6
Пермская	—	—	4	3	6	6	2	3	—	—	—	—	—	—	1	1	5	5	4	4	2	2	—	—	1	5	8	2	3	3	12	12	12	12	12	10
Итого	3	—	18	26	17	16	8	4	—	—	—	—	3	3	14	16	21	18	5	7	3	2	—	—	23	26	16	2	3	3	46	46	46	46	42	31
IV. Тверская	—	—	6	—	5	9	1	3	—	—	—	—	—	—	3	1	6	3	2	3	1	5	3	3	4	4	5	5	—	—	12	12	12	12	12	12
Московская	—	—	—	—	8	5	5	5	—	3	—	—	—	—	—	—	6	5	7	3	—	5	—	—	7	—	—	—	—	—	13	13	13	13	7	—
Смоленская	—	—	6	3	6	5	—	4	—	—	—	—	—	—	2	1	4	8	6	3	—	—	4	3	8	9	—	—	—	—	12	12	12	12	12	12
Калужская	—	2	8	9	3	—	—	—	—	—	—	—	—	—	2	8	9	3	—	—	—	—	—	—	6	11	5	—	—	—	11	11	11	11	11	11
Владимірская	2	2	7	7	4	4	—	—	—	—	—	2	2	—	2	5	3	1	4	3	2	2	2	2	4	5	3	2	—	—	13	13	13	13	9	9
Ярославская	—	—	—	—	3	3	7	5	—	2	—	—	—	—	—	1	1	—	4	3	5	6	—	—	1	1	6	6	3	3	10	10	10	10	10	10
Итого	2	4	27	19	29	26	13	17	—	5	—	2	2	—	9	16	29	20	23	15	8	18	9	8	30	30	19	13	3	3	71	71	71	71	61	54
V. Витебская	5	5	6	4	—	2	—	—	—	—	—	—	—	—	5	5	6	6	—	—	—	—	7	7	4	4	—	—	—	—	11	11	11	11	11	11
Виленская	7	4	—	3	—	—	—	—	—	—	6	3	—	3	1	1	—	—	—	—	—	—	7	7	—	—	—	—	—	—	7	7	7	7	7	7
Минская	7	9	2	—	—	—	—	—	—	—	—	7	7	2	2	—	—	—	—	—	—	—	7	9	2	—	—	—	—	—	9	9	9	9	9	9
Могилевская	4	8	7	3	—	—	—	—	—	—	—	—	—	—	2	4	3	7	6	—	—	—	7	8	4	3	—	—	—	—	11	11	11	11	11	11
Гродненская	3	5	6	4	—	—	—	—	—	—	9	9	—	—	—	—	—	—	—	—	—	—	9	9	—	—	—	—	—	—	9	9	9	9	9	9
Ковенская	—	—	2	1	5	4	—	2	—	—	—	—	2	—	—	2	5	4	—	—	—	1	—	—	4	4	3	3	—	—	7	7	7	7	7	7
Итого	26	31	23	15	5	6	—	2	—	—	15	19	9	5	10	12	14	17	6	—	—	1	37	40	14	11	3	3	—	—	54	54	54	54	54	54
VI. Эстляндская	—	—	—	—	—	—	4	—	—	4	—	—	—	—	1	—	—	1	3	—	—	3	—	—	—	—	2	—	2	4	4	4	4	4	4	4
Лифляндская	—	—	—	—	1	1	3	—	5	8	—	—	—	—	1	1	—	—	5	—	3	8	—	—	1	1	—	—	8	8	9	9	9	9	9	9
Курляндская	—	—	1	—	—	1	2	—	7	9	—	—	—	—	1	—	1	—	3	2	5	8	—	—	1	—	—	1	9	9	10	10	10	10	10	10
Итого	—	—	1	—	1	2	9	—	12	21	—	—	—	—	3	1	1	1	11	2	8	19	—	—	2	1	2	1	19	21	23	23	23	23	23	23
Итого по нечерноземной полосѣ	31	35	105	84	57	65	35	28	15	29	15	21	14	12	41	57	92	71	49	30	26	46	49	48	93	101	50	26	39	38	243	241	237	237	231	213

III. Распредѣленіе уѣздовъ каждой губерніи на группы по величинѣ среднихъ урожаевъ главнѣйшихъ хлѣбовъ.

Б) ГУБЕРНІИ ЧЕРНОЗЕМНОЙ ПОЛОСЫ.	РОЖЬ. Число уѣздовъ, отнесенныхъ по средней урожайности въ группы.										ОВЕСЪ. Число уѣздовъ, отнесенныхъ по средней урожайности въ группы.												ЯЧМЕНЬ. Число уѣздовъ, отнесенныхъ по средней урожайности въ группы.								ОБЩЕЕ ЧИСЛО УѢЗДОВЪ, ПО КОТОРЫМЪ УСТАНОВЛЕНЫ РАЗРЯДЫ УРОЖАЙНОСТИ.					
	1.		2.		3.		4.		5.		1.		2.		3.		4.		5.		6.		1.		2.		3.		4.		Рожь.		Овесъ.		Ячмень.	
	Крест.	Влад.	Крест.	Влад.	Крест.	Влад.	Крест.	Влад.	Крест.	Влад.	Крест.	Влад.	Крест.	Влад.	Крест.	Влад.	Крест.	Влад.	Крест.	Влад.	Крест.	Влад.	Крест.	Влад.	Крест.	Влад.	Крест.	Влад.	Крест.	Влад.	Крест.	Влад.	Крест.	Влад.	Крест.	Влад.
I. Бессарабская	2	2	2	1	3	2	1	3	—	—	—	—	3	3	—	—	3	3	—	—	2	2	2	2	3	2	3	1	—	3	8	8	8	8	8	8
Херсонская	6	4	—	2	—	—	—	—	—	—	—	—	4	4	2	1	—	—	—	1	—	—	4	4	2	1	—	1	—	—	6	6	6	6	6	6
Екатеринославская	8	8	—	—	—	—	—	—	—	—	3	—	5	3	—	5	—	—	—	—	—	—	8	5	—	3	—	—	—	—	8	8	8	8	8	8
Таврическая	4	4	3	3	—	—	—	—	—	—	4	4	—	1	3	2	—	—	—	—	—	—	4	3	3	4	—	—	1	—	7	7	7	7	8	7
Войска Донскаго область	7	6	2	3	—	—	—	—	—	—	5	4	1	2	3	3	—	—	—	—	—	—	6	6	1	1	2	2	—	—	9	9	9	9	9	9
Итого	27	24	7	9	3	2	1	3	—	—	12	8	13	13	8	11	3	3	—	1	2	2	24	20	9	11	5	4	1	3	38	38	38	38	39	38
II. Кіевская	1	1	—	—	—	—	9	11	2	—	1	1	—	—	—	—	1	1	3	1	7	9	1	3	6	5	5	4	—	—	12	12	12	12	12	12
Подольская	—	—	1	4	10	5	1	3	—	—	—	—	—	—	5	10	6	2	1	—	—	—	—	12	12	—	—	—	—	—	12	12	12	12	12	12
Волынская	4	6	6	3	2	3	—	—	—	—	4	4	4	4	4	4	—	—	—	—	—	—	5	12	7	—	—	—	—	—	12	12	12	12	12	12
Итого	5	7	7	7	12	8	10	14	2	—	5	5	4	4	9	14	7	3	4	1	7	9	6	27	25	5	5	4	—	—	36	36	36	36	36	36
III. Воронежская	—	—	5	3	1	4	6	5	—	—	—	—	5	3	2	3	5	1	—	5	—	—	7	7	1	1	—	—	—	—	12	12	12	12	8	8
Харьковская	3	1	2	3	5	2	1	5	—	—	1	1	3	3	2	2	3	3	1	1	1	1	6	6	3	3	2	2	—	—	11	11	11	11	11	11
Полтавская	—	—	4	6	6	7	5	2	—	—	—	—	—	—	5	5	6	7	4	3	—	—	—	—	10	15	5	—	—	—	15	15	15	15	15	15
Итого	3	1	11	12	12	13	12	12	—	—	1	1	8	6	9	10	14	11	5	9	1	1	13	13	14	19	7	2	—	—	38	38	38	38	34	34
IV. Тульская	—	—	4	4	6	6	2	2	—	—	—	—	—	—	4	4	4	4	4	4	—	—	—	—	2	3	1	—	—	—	12	12	12	12	3	3
Рязанская	—	—	—	—	3	6	9	6	—	—	—	—	—	—	1	2	9	6	2	2	—	2	1	1	—	—	—	—	—	—	12	12	12	12	1	1
Орловская	2	2	3	3	7	2	—	5	—	—	—	1	5	4	3	2	4	5	—	—	—	—	1	1	1	1	—	—	—	—	12	12	12	12	2	2
Курская	—	—	1	1	10	7	4	7	—	—	—	—	—	—	10	8	5	4	—	3	—	—	5	5	—	—	3	3	—	—	15	15	15	15	8	8
Тамбовская	—	—	—	1	10	3	2	8	—	—	—	—	—	—	4	2	1	3	5	1	2	6	1	1	1	1	—	—	—	—	12	12	12	12	2	2
Пензенская	—	—	1	1	5	6	4	3	—	—	—	—	—	—	2	2	4	4	4	4	—	—	—	—	—	—	—	—	—	—	10	10	10	10	—	—
Черниговская	8	11	3	3	4	1	—	—	—	—	2	7	6	3	6	4	1	1	—	—	—	—	7	8	1	3	4	2	3	2	15	15	15	15	15	15
Итого	10	13	12	13	45	31	21	31	—	—	2	8	11	7	30	21	28	27	15	14	2	8	15	16	5	8	8	5	3	2	88	88	88	88	31	31
V. Казанская	—	—	8	7	4	5	—	—	—	—	—	—	—	—	8	8	3	—	1	4	—	—	—	—	8	2	1	—	2	—	12	12	12	12	11	2
Симбирская	—	—	—	—	6	6	2	2	—	—	—	—	—	—	3	3	3	3	1	1	1	1	—	—	1	—	—	—	3	—	8	8	8	8	4	—
Самарская	3	3	2	2	2	2	—	—	—	—	—	1	4	3	1	1	2	2	—	—	—	—	5	5	1	1	—	—	—	—	7	7	7	7	6	6
Саратовская	2	2	1	1	7	7	—	—	—	—	1	1	2	2	5	—	2	—	—	5	—	2	1	4	4	—	—	—	—	—	10	10	10	10	5	4
Уфимская	—	—	2	2	4	4	—	—	—	—	—	—	1	1	2	2	2	2	—	—	1	1	1	3	3	2	1	1	1	—	6	6	6	6	6	6
Оренбургская	—	2	2	3	3	—	—	—	—	—	—	—	—	—	—	—	3	3	—	2	2	—	—	2	2	3	3	—	—	—	5	5	5	5	5	5
Астраханская	3	3	—	—	—	—	—	—	—	—	2	2	—	—	—	—	—	—	—	—	—	—	3	—	—	—	—	—	—	—	3	3	2	2	3	—
Итого	8	10	15	15	26	24	2	2	—	—	3	4	7	6	19	14	15	10	2	12	4	4	10	14	19	8	5	1	6	—	51	51	50	50	40	23
Итого по черноземной полосѣ	53	55	52	56	98	78	46	62	2	—	23	26	43	36	75	73	67	54	26	37	16	24	68	90	72	51	30	16	10	5	251	251	250	250	180	162
ИТОГО ПО РОССІИ	84	90	157	140	155	143	81	90	17	29	38	47	57	48	116	130	159	125	75	67	42	70	117	138	165	152	80	42	49	43	494	492	487	487	411	375

III. Распредѣленіе уѣздовъ каждой губерніи на группы по величинѣ среднихъ урожаевъ главнѣйшихъ хлѣбовъ.

А) ГУБЕРНІИ НЕЧЕРНОЗЕМНОЙ ПОЛОСЫ.	ГРЕЧИХА. Число уѣздовъ, отнесенныхъ по средней урожайности въ группы								Яровая пшеница. Число уѣздовъ, отнесенныхъ по средней урожайности въ группы								Озимая пшеница. Число уѣздовъ, отнесенныхъ по средней урожайности въ группы										ОБЩЕЕ ЧИСЛО УѢЗДОВЪ, ПО КОТОРЫМЪ УСТАНОВЛЕНЫ РАЗРЯДЫ УРОЖАЙНОСТИ.					
	1.		2.		3.		4.		1.		2.		3.		4.		1.		2.		3.		4.		5.		Гречиха.		Яровая пшеница		Озимая пшеница	
	Крест.	Влад.	Крест.	Влад.	Крест.	Влад.	Крест.	Влад.	Крест.	Влад.	Крест.	Влад.	Крест.	Влад.	Крест.	Влад.	Крест.	Влад.	Крест.	Влад.	Крест.	Влад.	Крест.	Влад.	Крест.	Влад.	Крест.	Влад.	Крест.	Влад.	Крест.	Влад.
I. Архангельская	—	—	—	—	—	—	—	—	—	—	—	—	—	—	1	—	—	—	—	—	—	—	—	—	—	—	—	—	1	—	—	—
Олонецкая	—	—	—	—	—	—	—	—	—	—	—	—	—	—	—	—	—	—	—	—	—	—	—	—	—	—	—	—	—	—	—	—
Вологодская	—	—	—	—	—	—	—	—	—	—	3	3	2	3	3	—	—	—	—	—	—	—	—	—	—	—	—	—	8	6	—	—
Итого	—	—	—	—	—	—	—	—	—	—	3	3	2	3	4	—	—	—	—	—	—	—	—	—	—	—	—	—	9	6	—	—
II. С.-Петербургская	—	—	2	1	—	—	—	—	—	—	—	—	—	—	—	—	—	—	—	—	—	—	—	—	—	—	2	1	—	—	—	—
Новгородская	—	—	5	3	—	—	—	—	—	—	—	—	3	2	—	—	—	—	—	—	—	—	—	—	—	—	5	3	3	2	—	—
Псковская	—	—	7	5	—	—	—	—	—	—	—	—	—	—	—	—	—	—	—	—	—	—	—	—	—	—	7	5	—	—	—	—
Итого	—	—	14	9	—	—	—	—	—	—	—	—	3	2	—	—	—	—	—	—	—	—	—	—	—	—	14	9	3	2	—	—
III. Костромская	—	—	—	—	—	—	—	—	—	—	9	6	3	2	—	—	—	—	—	—	—	—	—	—	—	—	—	—	12	8	—	—
Нижегородская	1	1	3	4	6	6	1	—	—	—	3	5	6	2	—	—	—	—	—	—	—	—	—	—	—	—	11	11	9	7	—	—
Вятская	—	—	5	2	—	—	—	—	—	—	9	3	—	—	—	—	—	—	—	—	—	—	—	—	—	—	5	2	9	3	—	—
Пермская	—	—	2	—	1	—	—	—	—	—	—	—	7	6	4	2	—	—	—	—	—	—	—	—	—	—	3	—	11	8	—	—
Итого	1	1	10	6	7	6	1	—	—	—	21	14	16	10	4	2	—	—	—	—	—	—	—	—	—	—	19	13	41	26	—	—
IV. Тверская	—	—	6	5	—	—	—	—	—	—	—	—	—	—	—	—	—	—	—	—	—	—	—	—	—	—	6	5	—	—	—	—
Московская	—	—	6	6	3	3	—	—	—	—	—	—	—	—	—	—	—	—	—	—	—	—	—	—	—	—	9	9	—	—	—	—
Смоленская	—	—	8	2	—	6	—	—	—	—	—	—	4	3	—	—	—	—	—	—	—	—	—	—	—	—	8	8	4	3	—	—
Калужская	6	6	5	5	—	—	—	—	—	—	—	—	—	—	—	—	—	—	—	—	—	—	—	—	—	—	11	11	—	—	—	—
Владимірская	2	2	4	4	7	7	—	—	—	—	4	1	3	—	—	—	—	—	—	—	—	—	—	—	—	—	13	13	7	1	—	—
Ярославская	—	—	—	—	—	—	—	—	—	—	—	—	1	—	6	—	—	—	—	—	—	—	—	—	—	—	—	—	7	—	—	—
Итого	8	8	29	22	10	16	—	—	—	—	4	1	8	3	6	—	—	—	—	—	—	—	—	—	—	—	47	46	18	4	—	—
V. Витебская	—	—	10	1	—	—	—	—	—	—	5	5	3	3	—	—	—	—	1	1	—	—	—	—	—	—	10	1	8	8	1	1
Виленская	7	7	—	—	—	—	—	—	4	4	2	2	—	—	—	—	—	—	7	7	—	—	—	—	—	—	7	7	6	6	7	7
Минская	5	5	4	4	—	—	—	—	—	—	7	9	2	—	—	—	—	—	5	8	3	—	—	—	—	—	9	9	9	9	8	8
Могилевская	2	2	9	9	—	—	—	—	—	—	—	—	6	6	1	1	—	—	—	—	—	—	—	—	—	—	11	11	7	7	—	—
Гродненская	9	9	—	—	—	—	—	—	4	4	—	—	—	—	—	—	—	—	6	9	3	—	—	—	—	—	9	9	4	4	9	9
Ковенская	2	2	—	—	—	—	—	—	—	—	1	1	4	4	1	1	—	—	1	1	4	4	2	2	—	—	2	2	6	6	7	7
Итого	25	25	23	14	—	—	—	—	8	8	15	17	15	13	2	2	—	—	20	26	10	4	2	2	—	—	48	39	40	40	32	32
VI. Эстляндская	—	—	—	—	—	—	—	—	—	—	—	—	—	—	—	—	—	—	—	—	1	—	—	1	—	—	—	—	—	—	1	1
Лифляндская	—	—	—	—	—	—	—	—	—	—	—	—	1	—	5	6	—	—	1	—	—	1	—	—	—	—	—	—	6	6	1	1
Курляндская	—	—	—	—	—	—	—	—	—	—	1	—	—	—	—	—	—	—	—	—	1	—	—	—	9	10	—	—	1	—	10	10
Итого	—	—	—	—	—	—	—	—	—	—	1	—	1	—	5	6	—	—	1	—	2	1	—	1	9	10	—	—	7	6	12	12
Итого по нечерноземной полосѣ	34	34	76	51	17	22	1	—	8	8	44	35	45	31	21	10	—	—	21	26	12	5	2	3	9	10	128	107	118	84	44	44

III. Распредѣленіе уѣздовъ каждой губерніи на группы по величинѣ среднихъ урожаевъ главнѣйшихъ хлѣбовъ.

Б) ГУБЕРНІИ ЧЕРНОЗЕМНОЙ ПОЛОСЫ.	Гречиха. Число уѣздовъ, отнесенныхъ по средней урожайности въ группы								Яровая пшеница. Число уѣздовъ, отнесенныхъ по средней урожайности въ группы								Озимая пшеница. Число уѣздовъ, отнесенныхъ по средней урожайности въ группы										ОБЩЕЕ ЧИСЛО УѢЗДОВЪ, ПО КОТОРЫМЪ УСТАНОВЛЕНЫ РАЗРЯДЫ УРОЖАЙНОСТИ.					
	1.		2.		3.		4.		1.		2.		3.		4.		1.		2.		3.		4.		5.		Гречиха.		Яровая пшеница		Озимая пшеница
	Крест.	Влад.	Крест.	Влад.	Крест.	Влад.	Крест.	Влад.	Крест.	Влад.	Крест.	Влад.	Крест.	Влад.	Крест.	Влад.	Крест.	Влад.	Крест.	Влад.	Крест.	Влад.	Крест.	Влад.	Крест.	Влад.	Крест.	Влад.	Крест.	Влад.	Крест.	Влад.
I. Бессарабская	—	—	4	4	—	—	—	—	3	3	5	5	—	—	—	—	3	3	2	—	2	3	1	2	—	—	4	4	8	8	8	8
Херсонская	6	6	—	—	—	—	—	—	4	4	2	2	—	—	—	—	4	4	2	2	—	—	—	—	—	—	6	6	6	6	6	6
Екатеринославская	8	8	—	—	—	—	—	—	8	8	—	—	—	—	—	—	6	8	—	—	—	—	—	—	—	—	8	8	8	8	6	8
Таврическая	—	—	—	—	—	—	—	—	4	4	2	3	—	—	—	—	3	3	4	4	—	—	1	1	—	—	—	—	6	7	8	8
Войска Донскаго область	5	5	—	—	—	—	—	—	4	4	3	3	2	2	—	—	9	9	—	—	—	—	—	—	—	—	5	5	9	9	9	9
Итого	19	19	4	4	—	—	—	—	23	23	12	13	2	2	—	—	25	27	8	6	2	3	2	3	—	—	23	23	37	38	37	39
II. Кіевская	1	1	—	—	10	10	1	1	1	1	1	1	2	10	—	—	—	—	1	1	2	2	6	5	3	4	12	12	4	12	12	12
Подольская	1	1	11	11	—	—	—	—	—	—	3	3	1	2	—	—	—	—	1	1	10	10	1	1	—	—	12	12	4	5	12	12
Волынская	4	5	6	7	2	—	—	—	—	—	6	6	—	—	—	—	1	1	2	6	9	5	—	—	—	—	12	12	6	6	12	12
Итого	6	7	17	18	12	10	1	1	1	1	10	10	3	12	—	—	1	1	4	8	21	17	7	6	3	4	36	36	14	23	36	36
III. Воронежская	7	10	5	2	—	—	—	—	6	4	2	7	—	—	—	—	1	2	3	3	1	7	2	—	—	—	12	12	8	11	7	12
Харьковская	8	8	2	3	1	—	—	—	6	6	3	3	2	1	—	1	5	4	1	2	4	4	1	1	—	—	11	11	11	11	11	11
Полтавская	2	2	13	13	—	—	—	—	—	—	4	4	11	11	—	—	—	—	6	10	9	5	—	—	—	—	15	15	15	15	15	15
Итого	17	20	20	18	1	—	—	—	12	10	9	14	13	12	—	1	6	6	10	15	14	16	3	1	—	—	38	38	34	37	33	38
IV. Тульская	1	1	11	11	—	—	—	—	—	—	—	—	—	—	—	—	—	—	—	—	—	—	2	1	4	—	12	12	—	—	1	6
Рязанская	4	6	8	6	—	—	—	—	—	—	1	—	—	—	—	—	—	—	—	—	—	—	3	4	2	—	12	12	1	—	4	5
Орловская	7	6	5	6	—	—	—	—	—	—	—	5	—	—	—	—	—	—	—	—	—	—	2	3	6	—	12	12	—	5	3	8
Курская	8	7	7	8	—	—	—	—	—	—	5	7	1	—	2	3	—	—	6	5	1	8	5	2	—	—	15	15	8	10	12	15
Тамбовская	8	9	4	3	—	—	—	—	—	—	1	4	—	—	—	—	—	—	—	1	—	5	3	2	—	—	12	12	1	4	3	8
Пензенская	4	4	5	5	1	1	—	—	—	—	—	—	—	—	—	—	—	—	—	—	—	3	—	—	—	—	10	10	—	—	—	3
Черниговская	15	15	—	—	—	—	—	—	—	—	—	—	4	4	—	—	—	—	1	—	3	4	—	—	—	—	15	15	4	4	4	4
Итого	47	48	40	39	1	1	—	—	—	—	7	16	5	4	2	3	—	—	7	6	4	27	16	16	—	—	88	88	14	23	27	49
V. Казанская	4	4	6	4	—	—	—	—	—	—	6	6	6	6	—	—	—	—	—	—	—	—	—	—	—	—	10	8	12	13	—	—
Симбирская	3	3	1	2	3	2	1	1	—	—	—	—	8	7	—	—	—	—	—	—	—	—	—	—	—	—	8	8	8	7	—	—
Самарская	2	2	3	4	1	—	—	—	3	3	4	4	—	—	—	—	2	3	1	3	—	—	—	—	—	—	6	6	7	7	3	6
Саратовская	6	6	2	2	—	—	—	—	2	2	6	7	—	—	—	—	—	—	3	5	—	—	—	—	—	—	8	8	8	9	3	5
Уфимская	—	—	2	2	4	4	—	—	—	—	3	3	2	2	1	1	—	—	—	—	—	—	—	—	—	—	6	6	6	6	—	—
Оренбургская	1	1	3	1	—	—	—	—	—	—	—	3	4	2	1	—	—	—	—	—	—	—	—	—	—	—	4	2	5	5	—	—
Астраханская	—	—	—	—	—	—	—	—	4	3	—	—	—	—	—	—	—	—	—	—	—	—	—	—	—	—	—	—	4	3	—	—
Итого	16	16	17	15	8	6	1	1	9	8	19	23	20	17	2	1	2	3	4	8	—	—	—	—	—	—	42	38	50	49	6	11
Итого по черноземной полосѣ	105	110	98	94	22	17	2	2	45	42	57	76	43	47	4	5	34	37	33	43	41	63	28	26	3	4	227	223	149	170	139	173
ИТОГО ПО РОССІИ	139	144	174	145	39	39	3	2	53	50	101	111	88	78	25	15	34	37	54	69	53	68	30	29	12	14	355	330	267	254	183	217

Дополненіе къ таблицѣ III.

Принятыя величины среднихъ урожаевъ.

Хлѣба. / Разряды по урожайности.	Крестьянскія земли.						Владѣльческія земли.					
	I.	II.	III.	IV.	V.	VI.	I.	II.	III.	IV.	V.	VI.
	Четверти съ 1 десятины.											
Рожь	3	4	5	6	7	—	4	5	6	7	8	—
Озимая пшеница	3	4	5	6	7	—	4	5	6	7	8	—
Яровая пшеница	3	3,5	4,5	5,5	—	—	3,5	4	5	6	—	—
Овесъ	4	5	6	7	8	9	5	6	7	8	9	10
Ячмень	4	5	6	7	—	—	5	6	7	8	—	—
Гречиха	2,5	3,5	4,5	5,5	—	—	3	4	5	6	—	—

ОТДѢЛЪ ВТОРОЙ.

МАТЕРІАЛЫ ДЛЯ ИСЧИСЛЕНІЯ КОЛЕБЛЕМОСТИ УРОЖАЕВЪ.

IV. СЛИЧЕНІЕ ПОКАЗАНІЙ ГЛАВНЫХЪ ИСТОКОВЪ О КОЛЕБЛЕМОСТИ УРОЖАЕВЪ РЖИ.

ГРУППЫ ГУБЕРНІЙ ЧЕРНОЗЕМНЫХЪ.	КАТЕГОРІИ ЗАПИСЕЙ.	Число случаевъ.	Изъ 100 случаевъ приходится *съ урожаемъ*						Разность противъ 20-лѣтнихъ сообщеній хозяевъ въ показаніяхъ объ урожаяхъ.								Сумма всѣхъ разностей въ одну сторону.	Сумма разностей урожаевъ *ниже средняго*.	
			Ниже средняго.			Среднимъ 91—100%.	Выше средняго.		Ниже средняго.				Среднихъ 91—110%.	Выше средняго.					
			До 50%.	51—71%.	71—90%.		111—150%.	Болѣе 150%.	До 50%.	51—70%.	71—90%.	Вообще.		111—150%.	Болѣе. 150%.	Вообще.		+	
I. СѢВЕРНЫЯ.	Сообщенія хозяевъ:																		
	За 20 лѣтъ	8	7,5	6,3	19,4	38,1	22,5	6,2	—	—	—	—	—	—	—	—	—	—	
	За 10 лѣтъ	15	5,3	6,0	20,0	38,7	24,0	6,0	−2,2	−0,3	+0,6	−1,9	+0,6	+1,5	−0,2	+1,3	2,7	0,6	
	За разные сроки . . .	6	10,0	3,7	14,0	45,0	21,5	5,8	+2,5	−2,6	−5,4	−5,5	+6,9	−1,0	−0,4	−1,4	9,4	2,5	
	Отчеты губернаторовъ.	22/24	0,7	6,2	22,7	45,8	23,7	0,9	−6,8	−0,1	+3,3	−3,6	+7,7	+1,2	−5,3	−4,1	12,2	3,3	
	Свѣдѣнія уѣзд. управъ.	14	2,2	5,7	25,1	39,3	24,5	3,2	−5,3	−0,6	+5,7	−0,2	+1,2	+2,0	−3,0	−1,0	8,9	5,7	
II. СѢВЕРОЗАПАДНЫЯ.	Сообщенія хозяевъ:																		
	За 20 лѣтъ	9	1,6	5,0	18,9	43,9	30,6	—	—	—	—	—	—	—	—	—	—	—	
	За 10 лѣтъ	22	3,2	5,5	19,1	43,6	26,8	1,8	+1,6	+0,5	+0,2	+2,3	−0,3	−3,8	+1,8	−2,0	4,1	2,3	
	За разные сроки . . .	7	2,9	4,4	28,1	32,4	31,3	0,9	+1,3	−0,6	+9,2	+9,9	−11,5	+0,7	+0,9	+1,6	12,1	10,5	
	Отчеты губернаторовъ.	27/27	2,0	9,0	22,7	34,9	28,0	3,4	+0,4	+4,0	+3,8	+8,2	−9,0	−2,6	+3,4	+0,8	11,6	8,2	
	Свѣдѣнія уѣзд. управъ.	6	2,4	11,0	27,5	20,0	38,5	0,6	—	—	—	—	—	—	—	—	—	—	
III. СРЕДНЕВОЛЖСКІЯ И ЗАВОЛЖСКІЯ.	Сообщенія хозяевъ:																		
	За 20 лѣтъ	16	3,8	10,6	18,4	35,0	29,1	3,1	—	—	—	—	—	—	—	—	—	—	
	За 10 лѣтъ	28	5,4	10,0	22,9	26,4	30,3	5,0	+1,6	−0,6	+4,5	+5,5	−8,6	+1,2	+1,9	+3,1	9,2	6,1	
	За разные сроки . . .	16	4,6	10,4	18,4	30,1	32,6	3,9	+0,8	−0,2	—	+0,6	−4,9	+3,5	+0,8	+4,3	5,1	0,8	
	Отчеты губернаторовъ.	46/46	2,5	9,0	25,0	33,9	27,0	2,6	−1,3	−1,6	+6,6	+3,7	−1,1	−2,1	−0,5	−2,6	6,6	6,6	
	Свѣдѣнія уѣзд. управъ.	14	4,2	10,8	19,5	33,0	27,2	5,3	+0,4	+0,2	+1,1	+1,7	−2,0	−1,9	+2,2	+0,3	3,9	1,7	
IV. ПРОМЫШЛЕННЫЯ.	Сообщенія хозяевъ:																		
	За 20 лѣтъ	10	3,5	11,0	26,0	24,0	30,5	5,0	—	—	—	—	—	—	—	—	—	—	
	За 10 лѣтъ	76	6,4	7,9	20,0	31,6	27,8	6,3	+2,9	−3,1	−6,0	−6,2	+7,6	−2,7	+1,3	−1,4	11,8	2,9	
	За разные сроки . . .	26	4,9	10,6	21,8	30,3	26,3	6,0	+1,4	−0,4	−4,2	−3,2	+6,3	−4,2	+1,0	−3,2	8,7	1,4	
	Отчеты губернаторовъ.	71/71	2,1	8,5	28,2	34,8	23,0	3,4	−1,4	−2,5	+2,2	−1,7	+10,8	−7,5	−1,6	−0,1	13,0	2,2	
	Свѣдѣнія уѣзд. управъ.	19	0,4	6,8	19,9	42,4	30,2	0,3	−3,1	−4,2	−6,1	−13,4	+18,4	−0,3	−4,7	−5,0	18,4	—	
V. ЗАПАДНЫЯ.	Сообщенія хозяевъ:																		
	За 20 лѣтъ	16	1,6	5,9	22,5	44,7	22,2	3,1	—	—	—	—	—	—	—	—	—	—	
	За 10 лѣтъ	53	2,3	5,1	22,6	43,0	26,2	0,8	+0,7	−0,8	+0,1	—	−1,7	+4,0	−2,3	+1,7	4,8	0,8	
	За разные сроки . . .	19	3,0	5,0	28,7	29,6	32,6	1,1	+1,4	−0,9	+6,2	+6,7	−15,1	+10,4	−2,0	+8,4	18,0	7,6	
	Отчеты губернаторовъ.	54/54	0,7	6,7	24,4	40,8	25,8	1,6	−0,9	+0,8	+1,9	+1,8	−3,9	+3,6	−1,5	+2,1	6,3	2,7	
	Свѣдѣнія уѣзд. управъ.	16	0,6	5,2	26,4	40,4	25,3	2,1	−1,0	−0,7	+3,9	+2,2	−4,3	+3,1	−1,0	+2,1	7,0	3,9	
VI. ПРИБАЛТІЙСКІЯ.	Сообщенія хозяевъ:																		
	За 20 лѣтъ	11	2,7	8,2	16,8	38,2	31,8	2,3	—	—	—	—	—	—	—	—	—	—	
	За 10 лѣтъ	23	2,2	3,9	23,5	37,4	32,6	0,4	−0,5	−4,3	+6,7	+1,9	−0,8	+0,8	−1,9	−1,1	7,5	6,7	
	За разные сроки . . .	13	3,4	6,0	21,7	29,6	34,3	5,0	+0,7	−2,2	+4,9	+3,4	−8,6	+2,5	+2,7	+5,2	10,8	5,6	
	Отчеты губернаторовъ.	23/23	1,8	10,4	18,5	39,0	29,4	0,9	−0,9	+2,2	+1,7	+3,0	+0,8	−2,4	−1,4	−3,8	4,7	6,9	
I. ЮЖНАЯ СТЕПНАЯ.	Сообщенія хозяевъ:																		
	За 20 лѣтъ	13	14,2	13,1	20,8	17,3	20,4	14,2	—	—	—	—	—	—	—	—	—	—	
	За 10 лѣтъ	40	14,0	12,5	19,0	16,1	22,2	16,2	−0,2	−0,6	−1,8	−2,6	−1,2	+1,8	+2,0	+3,8	3,8	—	2,6
	За разные сроки . . .	17	14,3	16,5	18,2	18,4	18,5	14,1	+0,1	+3,4	−2,6	+0,9	+1,1	−1,9	−0,1	−2,0	4,6	3,5	2,6
	Отчеты губернаторовъ.	2/39	19,1	11,7	16,1	19,8	19,5	13,8	+4,9	−1,4	−4,7	−1,2	+2,5	−0,9	−0,4	−1,3	7,4	4,9	6,1
II. ЮГОЗАПАДНЫЯ.	Сообщенія хозяевъ:																		
	За 20 лѣтъ	8	5,6	10,0	21,9	23,1	36,9	2,5	—	—	—	—	—	—	—	—	—	—	
	За 10 лѣтъ	26	10,4	8,5	20,4	24,2	29,6	6,9	+4,8	−1,5	−1,5	+1,8	+1,1	−7,3	+4,4	−2,9	10,3	4,8	3,0
	За разные сроки . . .	9	4,5	14,2	15,1	27,7	33,8	4,7	−1,1	+4,2	−6,8	−3,7	+4,6	−3,1	+2,2	−0,9	11,0	4,2	7,9
	Отчеты губернаторовъ.	36/36	7,0	13,6	18,8	24,9	29,0	6,5	+1,4	+3,8	−3,1	+2,1	+1,8	−7,9	+4,0	−3,9	11,0	5,2	3,1
	Свѣдѣнія уѣзд. управъ.	12	3,6	12,8	20,5	26,7	29,0	7,4	−2,0	+2,8	−1,4	−0,6	+3,6	−7,9	+4,9	−3,0	11,3	2,8	3,4
III. СРЕДНІЯ ЧЕРНОЗЕМНЫЯ.	Сообщенія хозяевъ:																		
	За 20 лѣтъ	10	12,5	15,0	16,5	20,0	24,5	11,5	—	—	—	—	—	—	—	—	—	—	
	За 10 лѣтъ	38	11,0	10,5	18,7	20,5	30,8	8,5	−1,5	−4,5	+2,2	−3,8	+0,5	+6,3	−3,0	+3,3	9,0	2,2	6,0
	За разные сроки . . .	21	11,5	11,4	15,5	24,4	29,4	7,8	−1,0	−3,6	−1,0	−5,6	+4,4	+4,9	−3,7	+1,2	9,3	—	5,6
	Отчеты губернаторовъ.	38/38	8,3	16,8	19,1	22,7	21,7	11,4	−4,2	+1,8	+2,6	+0,2	+2,7	−2,8	−0,1	−2,9	7,1	4,4	4,2
	Свѣдѣнія уѣзд. управъ.	23	7,5	13,4	18,3	21,2	27,7	11,9	−5,0	−1,6	+1,8	−4,8	+1,2	+3,2	+0,4	+3,6	6,6	1,8	6,6
IV. СѢВЕРНЫЯ ЧЕРНОЗЕМНЫЯ.	Сообщенія хозяевъ:																		
	За 20 лѣтъ	28	4,5	9,1	20,4	30,2	32,1	3,7	—	—	—	—	—	—	—	—	—	—	
	За 10 лѣтъ	101	5,2	10,6	18,0	30,6	31,9	3,7	+0,7	+1,5	−2,4	−0,2	+0,4	−0,2	—	−0,2	2,6	2,2	2,4
	За разные сроки . . .	41	6,0	10,1	19,7	30,7	29,3	4,2	+1,5	+1,0	−0,7	+1,8	+0,5	−2,8	+0,5	−2,3	3,5	2,5	0,7
	Отчеты губернаторовъ.	87/88	4,0	11,5	20,9	28,8	29,1	5,7	−0,5	+2,4	+0,5	+2,4	−1,4	−3,0	+2,0	−1,0	4,9	2,9	0,5
	Свѣдѣнія уѣзд. управъ.	15	5,3	11,5	18,5	29,4	31,3	4,0	+0,8	+2,4	−1,9	+1,3	−0,8	−0,8	+0,3	−0,5	3,5	3,2	1,9
I. ВНУТРЕННЯЯ И ЗАВОЛЖСКІЯ.	Сообщенія хозяевъ:																		
	За 20 лѣтъ	56	14,3	10,9	14,7	19,4	31,4	9,3	—	—	—	—	—	—	—	—	—	—	
	За 10 лѣтъ	144	16,3	9,6	13,5	20,2	27,8	12,6	+2,0	−1,3	−1,2	−0,5	+0,8	−3,6	+3,3	−0,3	6,1	2,0	2,5
	За разные сроки . . .	71	12,6	9,9	16,1	21,9	29,9	9,6	−1,7	−1,0	+1,4	−1,3	+2,5	−1,5	+0,3	+1,2	4,2	1,4	2,7
	Отчеты губернаторовъ.	5/53	11,2	11,9	18,6	20,1	26,6	11,6	−3,1	+1,0	+3,9	+1,8	+0,7	−4,8	+2,3	−2,5	7,9	4,9	3,1
	Свѣдѣнія уѣзд. управъ.	26	9,4	10,2	12,0	29,2	31,8	7,4	−4,9	−0,7	−2,7	−8,3	+9,8	+0,4	−1,9	−1,5	10,2	—	8,3

Примѣчаніе. Цифры, поставленныя въ графѣ 3 *въ видѣ дроби*, означаютъ: верхняя—число уѣздовъ, о которыхъ есть свѣ нижняя—общее число уѣздовъ въ данной группѣ губерній.

Радиостанции	Дата бедствия	Все 100 случаев приходятся на расстояние										Сколько раз посылка ложных сообщений	
		Ниже среднего				Выше среднего		Выше среднего		Ниже среднего			
		Ночью	Днем	Ночью	Днем	Ночью	Днем	Ночью	Днем	Ночью	Днем	Сумма всех случаев	Сумма раз посылки ложных сообщений
Сообщения хозяев:													
За 20 часов	14	12,2	13,1	20,8	12,3	20,1	14,2	—	—	—	—	—	—
За 10 часов	10	14,0	13,1	21,0	10,1	22,3	16,3	—0,2	—0,6	—1,8	—2,0	—1,8	3,6
За разные сроки	17	14,3	16,5	18,3	13,1	19,7	14,1	+0,1	+0,9	—1,0	—0,1	—2,0	4,6
Отметки трубчатобров.	24	19,1	17,7	16,1	10,1	19,3	11,8	—1,0	—1,4	—1,7	—1,2	+2,1	3,3
Сообщения хозяев:													
За 20 часов	8	15,6	10,0	21,0	13,1	19,9	12,5	—0,8	—1,4	—1,8	—1,1	—1,9	3,0
За 10 часов	20	10,4	8,5	20,1	14,3	20,6	0,9	—1,3	—1,8	—1,1	—2,3	—0,3	2,6
За разные сроки	31	4,5	13,1	17,7	11,8	20,7	0,1	—1,7	—2,6	+1,1	—2,0	+2,0	4,3
Отметки трубчатобров.	45	7,0	13,6	18,8	12,5	20,0	0,1	—2,8	—3,4	—0,6	—2,0	+2,0	4,4
Сообщения хозяев:													
За 20 часов	10	13,5	10,3	20,3	12,7	20,0	2,4	—2,3	—2,7	—1,0	—2,0	+1,0	3,0
За 10 часов	28	11,0	10,2	18,7	12,2	20,5	2,1	—1,5	—2,2	—1,3	—2,0	+0,7	3,7
За разные сроки	31	11,5	12,4	22,7	12,7	21,2	0,3	+1,3	+0,3	—1,0	—2,0	+1,3	3,3
Отметки трубчатобров.	24	8,5	12,1	22,7	12,3	21,2	0,3	—1,3	—1,8	+0,3	—2,0	+1,6	3,6
Сообщения хозяев:													
За 20 часов	25	10,1	12,0	20,2	12,4	20,2	0,2	—2,3	—2,7	+0,2	—2,0	+2,2	4,2
За 10 часов	18	10,0	10,2	18,7	12,2	20,8	0,2	—1,5	—2,2	—1,3	—2,0	+0,7	2,7
За разные сроки	31	11,5	12,4	22,7	12,7	21,2	0,3	+1,3	+0,3	—1,0	—2,0	+1,3	3,3
Отметки трубчатобров.	24	8,5	12,1	22,7	12,3	21,2	0,3	—1,3	—1,8	+0,3	—2,0	+1,6	3,6
Сообщения хозяев:													
За 20 часов	25	10,1	12,0	20,2	12,4	20,2	0,2	—2,3	—2,7	+0,2	—2,0	+2,2	4,2
За 10 часов	18	10,0	10,2	18,7	12,2	20,8	0,2	—1,5	—2,2	—1,3	—2,0	+0,7	2,7
За разные сроки	31	11,5	12,4	22,7	12,7	21,2	0,3	+1,3	+0,3	—1,0	—2,0	+1,3	3,3
Отметки трубчатобров.	24	8,5	12,1	22,7	12,3	21,2	0,3	—1,3	—1,8	+0,3	—2,0	+1,6	3,6
Сообщения хозяев:													
За 20 часов	25	10,1	12,0	20,2	12,4	20,2	0,2	—2,3	—2,7	+0,2	—2,0	+2,2	4,2
За 10 часов	18	10,0	10,2	18,7	12,2	20,8	0,2	—1,5	—2,2	—1,3	—2,0	+0,7	2,7
За разные сроки	31	11,5	12,4	22,7	12,7	21,2	0,3	+1,3	+0,3	—1,0	—2,0	+1,3	3,3
Отметки трубчатобров.	24	8,5	12,1	22,7	12,3	21,2	0,3	—1,3	—1,8	+0,3	—2,0	+1,6	3,6
Сообщения хозяев:													
За 20 часов	25	10,1	12,0	20,2	12,4	20,2	0,2	—2,3	—2,7	+0,2	—2,0	+2,2	4,2
За 10 часов	18	10,0	10,2	18,7	12,2	20,8	0,2	—1,5	—2,2	—1,3	—2,0	+0,7	2,7
За разные сроки	31	11,5	12,4	22,7	12,7	21,2	0,3	+1,3	+0,3	—1,0	—2,0	+1,3	3,3
Отметки трубчатобров.	24	8,5	12,1	22,7	12,3	21,2	0,3	—1,3	—1,8	+0,3	—2,0	+1,6	3,6

V. Сводъ данныхъ объ измѣнчивости урожаевъ главнѣйшихъ хлѣбовъ (по уѣздамъ).

Губернія.	Уѣзды.	Рожь.							Озимая пшеница.							Яровая пшеница.							Овесъ.								Районъ по измѣнчивости урожаевъ.
		% измѣнчивости урожаевъ.		Степень измѣнчивости урожаевъ.		По сообщеніямъ хозяевъ.			% измѣнчивости урожаевъ.		Степень измѣнчивости урожаевъ.		По сообщеніямъ хозяевъ.			% измѣнчивости урожаевъ.		Степень измѣнчивости урожаевъ.		По сообщеніямъ хозяевъ.			% измѣнчивости урожаевъ.		Степень измѣнчивости урожаевъ.		По сообщеніямъ хозяевъ.				
		По губернаторскимъ отчетамъ.	По центр. статистич. комитету.	По губернаторскимъ отчетамъ.	По центр. статистич. комитету.	Число показаній.	% измѣнчивости урожаевъ.		По губернаторскимъ отчетамъ.	По центр. статистич. комитету.	По губернаторскимъ отчетамъ	По центр. статистич. комитету.	Число показаній.	% измѣнчивости урожаевъ.		По губернаторскимъ отчетамъ	По центр. статистич. комитету.	По губернат. отчетамъ.	По центр. ст. комитету.	Число показаній.	% измѣнчивости урожаевъ.		По губернаторскимъ отчетамъ.	По центр. статистич. комитету.	По губернат. отчетамъ.	По центр. ст. комитету.	Число показаній.	% измѣнчивости урожаевъ.		
							Средній.	Колебаніе отъ—до						Средній.	Колебаніе отъ—до						Средній.	Колебаніе отъ—до						Средній.	Колебаніе отъ—до	
Архангельская	Кемскій	23,8	20,0	4	3	—	—	—	—	—	—	—	—	—	—	—	—	—	—	—	—	—	—	—	—	—	—	—	—	—	XIV
	Пинежскій	12,6	14,1	2	2	1	15,4	—	—	—	—	—	—	—	—	—	—	—	—	—	—	—	—	—	—	—	—	—	—	—	XIV
	Онежскій	9,2	12,5	1	2	—	—	—	—	—	—	—	—	—	—	—	—	—	—	—	—	—	—	—	—	—	—	—	—	—	XIV
	Холмогорскій	14,6	12,8	2	2	—	—	—	—	—	—	—	—	—	—	—	—	—	—	—	—	—	—	—	—	—	—	—	—	—	XIV
	Шенкурскій	10,9	15,1	2	3	2	11,0	8,9—13,2	—	—	—	—	—	—	—	—	—	—	2	15,0	12,5—17,6	13,6	13,3	2	2	2	10,4	9,7—11,1	XIV
Астраханская.	Царевскій	42,4	51,1	18	10	—	—	—	—	—	—	—	—	—	—	43,5	44,3	8	8	23	36,0	20,0—61,8	46,7	40,3	9	8	—	—	—	—	II
	Енотаевскій	65,3	49,1	10	9	—	—	—	—	—	—	—	—	—	—	45,6	72,7	9	10	6	33,3	23,1—70,0	—	—	—	—	—	—	—	—	II
	Черноярскій	48,2	74,5	9	10	—	—	—	—	—	—	—	3	42,0	26,2—60,5	59,5	50,0	10	9	12	42,1	20,6—77,9	67,1	45,6	10	9	—	—	—	—	II
Бессарабская.	Хотинскій	19,1	18,3	3	3	—	—	—	22,3	13,7	4	2	—	—	—	14,5	18,7	2	3	—	—	—	26,1	19,6	5	3	—	—	—	—	IV
	Сорокскій	28,5	28,9	5	5	—	—	—	25,6	28,2	5	1	—	—	—	27,7	38,4	5	7	—	—	—	21,4	19,4	4	3	—	—	—	—	IV
	Бѣлецкій (Ясскій)	29,3	29,5	5	5	—	—	—	33,3	19,8	6	3	—	—	—	33,5	—	6	—	—	—	—	31,0	18,5	6	3	—	—	—	—	IV
	Оргѣевскій	30,3	34,0	6	6	—	—	—	28,7	25,2	5	5	—	—	—	30,4	24,9	6	4	—	—	—	23,3	22,3	4	4	—	—	—	—	III
	Кишиневскій	22,4	28,1	4	5	—	—	—	37,2	32,5	7	6	1	13,6	—	30,8	25,9	6	5	1	25,9	—	29,4	35,1	5	7	1	11,1	—	IV
	Бендерскій	34,2	43,6	6	8	—	—	—	37,5	42,8	7	8	—	—	—	38,3	**38,2**	7	7	—	—	—	43,5	43,8	8	8	—	—	—	—	I
	Измаильскій	26,0	32,5	5	6	—	—	—	30,9	32,4	6	6	—	—	—	30,3	31,4	6	6	—	—	—	23,5	27,9	**4**	5	—	—	—	—	I
	Аккерманскій	43,9	38,5	8	7	—	—	—	36,7	38,1	7	7	—	—	—	41,6	30,5	8	6	—	—	—	36,4	18,0	**7**	3	—	—	—	—	I
Виленская.	Дисненскій	16,8	3,7	3	1	2	11,3	4,9—16,8	26,1	20,2	5	4	1	36,5	—	24,1	15,4	4	3	—	—	—	27,8	13,5	5	2	2	11,6	9,9—13,3	VIII
	Вилейскій	15,4	9,6	3	1	—	—	—	17,8	20,5	3	4	—	—	—	13,8	8,6	2	1	—	—	—	16,9	13,9	3	2	—	—	—	—	VIII
	Свенцянскій	19,3	7,5	3	1	2	20,4	14,5—27,3	46,6	10,9	9	2	2	14,0	13,4—14,7	21,2	12,7	4	2	1	21,9	—	17,4	11,2	3	2	2	18,9	13,3—24,6	VIII
	Виленскій	14,5	7,4	2	1	8	12,1	5,5—30,9	17,6	15,5	3	3	4	18,6	4,8—31,7	26,3	23,9	5	4	1	6,5	—	22,2	17,5	4	3	—	—	—	—	VIII

V. Сводъ данныхъ объ измѣнчивости урожаевъ главнѣйшихъ хлѣбовъ (по уѣздамъ).

Губерніи.	Уѣзды.	Рожь.							Озимая пшеница.							Яровая пшеница.							Овесъ.							Районъ по измѣнчивости урожаевъ.
		% измѣнчивости урожаевъ.		Степень измѣнчивости урожаевъ.		По сообщеніямъ хозяевъ.			% измѣнчивости урожаевъ.		Степень измѣнчивости урожаевъ.		По сообщеніямъ хозяевъ.			% измѣнчивости урожаевъ.		Степень измѣнчивости урожаевъ.		По сообщеніямъ хозяевъ.			% измѣнчивости урожаевъ.		Степень измѣнчивости урожаевъ.		По сообщеніямъ хозяевъ.			
		По губернаторскимъ отчетамъ.	По центр. статистич. комитету.	По губернаторскимъ отчетамъ.	По центр. статистич. комитету.	Число показаній.	% измѣнчивости урожаевъ. Средній.	% измѣнчивости урожаевъ. Колебаніе отъ—до	По губернаторскимъ отчетамъ.	По центр. статистич. комитету.	По губернаторскимъ отчетамъ.	По центр. статистич. комитету.	Число показаній.	% измѣнчивости урожаевъ. Средній.	% измѣнчивости урожаевъ. Колебаніе отъ—до	По губернаторскимъ отчетамъ.	По центр. статистич. комитету.	По губернат. отчетамъ.	По центр. ст. комитету.	Число показаній.	% измѣнчивости урожаевъ. Средній.	% измѣнчивости урожаевъ. Колебаніе отъ—до	По губернаторскимъ отчетамъ.	По центр. статистич. комитету.	По губернат. отчетамъ.	По центр. ст. комитету.	Число показаній.	% измѣнчивости урожаевъ. Средній.	% измѣнчивости урожаевъ. Колебаніе отъ—до	
Виленская.	Трокскій	24,8	9,3	4	1	1	11,2	—	23,0	13,0	4	2	1	11,4	—	29,9	24,7	5	4	—	—	—	34,1	18,3	6	3	1	13,3	—	VIII
	Лидскій	20,5	11,1	4	2	—	—	—	21,4	18,2	4	3	—	—	—	20,1	16,4	4	3	—	—	—	17,7	18,9	3	3	—	—	—	VIII
	Ошмянскій	14,0	9,3	2	1	—	—	—	28,8	19,0	5	3	—	—	—	27,8	8,3	5	1	—	—	—	28,9	12,4	5	2	—	—	—	VIII
	Динабургскій	13,3	9,8	2	1	1	15,0	—	—	—	—	—	—	—	—	10,0	18,5	1	3	—	—	—	18,0	6,1	3	1	1	19,9	—	VIII
	Рѣжицкій	15,4	8,6	3	1	1	9,5	—	—	—	—	—	—	—	—	—	—	—	—	—	—	—	8,4	6,0	1	1	1	12,3	—	VIII
	Люцинскій	13,5	6,1	2	1	—	—	—	—	—	—	—	—	—	—	—	—	—	—	—	—	—	16,7	8,9	3	1	—	—	—	VIII
	Дриссенскій	26,6	8,3	5	1	—	—	—	—	—	—	—	—	—	—	—	—	—	—	—	—	—	13,8	11,9	2	2	—	—	—	VIII
	Лепельскій	14,2	7,5	2	1	4	19,1	13,1—28,0	—	10,0	—	1	4	21,9	15,2—38,9	25,4	14,4	5	2	1	28,6	—	11,8	16,6	2	3	4	19,4	7,9—31,1	VIII
	Полоцкій	9,8	7,8	1	1	—	—	—	—	—	—	—	—	—	—	12,5	7,7	2	1	—	—	—	10,5	10,6	2	2	—	—	—	VIII
	Себежскій	15,0	12,4	2	2	—	—	—	—	—	—	—	—	—	—	—	—	—	—	—	—	—	11,3	10,5	2	2	1	7,3	—	VIII
	Невельскій	10,3	6,8	2	1	—	—	—	—	—	—	—	—	—	—	—	—	—	—	—	—	—	13,6	18,4	2	3	—	—	—	VIII
	Городокскій	14,1	3,8	2	1	1	11,8	—	—	—	—	—	—	—	—	19,7	17,2	3	3	—	—	—	15,3	9,3	3	1	1	44,2	—	VIII
	Витебскій	17,7	8,9	3	1	1	18,1	—	—	—	—	—	—	—	—	—	—	—	—	—	—	—	17,4	20,1	3	4	1	11,8	—	VIII
	Велижскій	13,3	6,0	2	1	1	13,7	—	—	—	—	—	—	—	—	—	—	—	—	1	18,5	—	16,7	10,4	3	2	1	26,7	—	VIII
Владимірская.	Покровскій	10,0	10,6	1	2	—	—	—	—	—	—	—	—	—	—	—	—	—	—	—	—	—	17,6	13,7	3	2	—	—	—	XII
	Александровскій	10,4	9,1	2	1	3	29,7	21,7—43,7	—	—	—	—	—	—	—	—	—	—	—	—	—	—	14,8	13,4	2	2	2	30,2	25,5—35,0	XII
	Переяславскій	21,5	15,4	4	3	1	2,7	—	—	—	—	—	—	—	—	—	—	—	—	—	—	—	16,8	15,2	3	3	1	11,1	—	XII
	Юрьевскій	17,0	13,3	3	2	1	11,5	—	—	—	—	—	—	—	—	17,2	—	3	—	—	—	—	15,2	9,1	3	1	—	—	—	XII
	Суздальскій	12,1	6,7	2	1	—	—	—	—	—	—	—	—	—	—	23,2	35,3	4	7	—	—	—	19,8	11,6	3	2	—	—	—	XII
	Владимірскій	12,9	7,0	2	1	—	—	—	—	—	—	—	—	—	—	17,1	19,4	3	3	—	—	—	13,6	10,8	2	2	—	—	—	XII
	Ковровскій	15,0	8,0	2	1	—	—	—	—	—	—	—	—	—	—	28,0	16,1	5	3	—	—	—	16,3	10,3	3	2	—	—	—	XII
	Шуйскій	18,7	10,9	3	2	1	7,4	—	—	—	—	—	—	—	—	22,6	27,3	4	5	—	—	—	22,5	14,1	4	2	1	10,4	—	XII

V. Сводъ данныхъ объ измѣнчивости урожаевъ главнѣйшихъ хлѣбовъ (по уѣздамъ).

Губерніи.	Уѣзды.	Рожь.							Озимая пшеница.							Яровая пшеница.							Овесъ.							Районъ по измѣнчивости урожаевъ.
		% измѣнчивости урожаевъ.		Степень измѣнчивости урожаевъ.		По сообщеніямъ хозяевъ.			% измѣнчивости урожаевъ.		Степень измѣнчивости урожаевъ.		По сообщеніямъ хозяевъ.			% измѣнчивости урожаевъ.		Степень измѣнчивости урожаевъ.		По сообщеніямъ хозяевъ.			% измѣнчивости урожаевъ.		Степень измѣнчивости урожаевъ		По сообщеніямъ хозяевъ.			
		По губернаторскимъ отчетамъ.	По центр. статистич. комитету.	По губернаторскимъ отчетамъ.	По центр. статистич. комитету.	Число показаній.	% измѣнчивости урожаевъ. Средній.	% измѣнчивости урожаевъ. Колебаніе отъ—до	По губернаторскимъ отчетамъ.	По центр. статистич. комитету.	По губернаторскимъ отчетамъ.	По центр. статистич. комитету.	Число показаній.	% измѣнчивости урожаевъ. Средній.	% измѣнчивости урожаевъ. Колебаніе отъ—до	По губернаторскимъ отчетамъ.	По центр. статистич. комитету.	По губернат. отчетамъ.	По центр. ст. комитету.	Число показаній.	% измѣнчивости урожаевъ. Средній.	% измѣнчивости урожаевъ. Колебаніе отъ—до	По губернаторскимъ отчетамъ.	По центр. статистич. комитету.	По губернат. отчетамъ.	По центр. ст. комитету.	Число показаній.	% измѣнчивости урожаевъ. Средній.	% измѣнчивости урожаевъ. Колебаніе отъ—до	
Владимірская.	Вязниковскій	11,9	9,4	2	1	—	—	—	—	—	—	—	—	—	—	23,0	29,6	4	5	—	—	—	21,9	17,4	4	3	—	—	—	XII
	Гороховецкій	12,8	4,7	2	1	—	—	—	—	—	—	—	—	—	—	19,1	28,9	3	5	—	—	—	19,6	11,8	3	2	—	—	—	XII
	Муромскій	9,5	7,9	1	1	1	12,2	—	—	—	—	—	—	—	—	—	—	—	—	—	—	—	26,8	15,9	5	3	1	13,7	—	XII
	Меленковскій	10,5	14,1	2	2	—	—	—	—	—	—	—	—	—	—	—	—	—	—	—	—	—	24,5	28,5	4	5	—	—	—	XII
	Судогодскій	20,9	13,2	4	2	—	—	—	—	—	—	—	—	—	—	—	—	—	—	—	—	—	27,0	17,6	5	3	—	—	—	XII
Вологодская.	Вологодскій	17,5	16,7	3	3	1	28,2	—	—	—	—	—	—	—	—	10,0	16,9	1	3	—	—	—	19,5	14,2	3	2	2	30,5	25,5—35,6	XII
	Грязовецкій	12,6	15,1	2	3	2	17,3	15,8—18,8	—	—	—	—	—	—	—	24,3	31,5	4	6	1	14,7	—	14,2	15,2	2	3	2	7,8	3,4—12,3	XII
	Кадниковскій	21,0	22,4	4	4	—	—	—	—	—	—	—	—	—	—	14,5	17,4	2	3	—	—	—	11,8	10,9	2	2	—	—	—	XII
	Тотемскій	17,0	27,9	3	5	—	—	—	—	—	—	—	—	—	—	15,5	14,1	3	2	—	—	—	7,2	8,4	1	1	—	—	—	XIV
	Никольскій	9,1	8,0	1	1	3	34,1	14,0—60,0	—	—	—	—	—	—	—	20,3	12,9	4	2	3	22,3	8,9—33,2	3,1	16,4	1	3	3	11,9	4,5—18,0	XIV
	Устюжскій	10,3	10,0	2	1	—	—	—	—	—	—	—	—	—	—	16,2	15,2	3	3	—	—	—	11,3	19,7	2	3	—	—	—	XIV
	Вельскій	9,9	4,5	1	1	1	7,0	—	—	—	—	—	—	—	—	22,0	8,1	4	1	1	8,2	—	10,0	14,3	1	2	1	6,5	—	XIV
	Сольвычегодскій	12,8	6,9	2	1	1	5,7	—	—	—	—	—	—	—	—	—	—	—	—	—	—	—	12,3	14,2	2	2	—	—	—	XIV
	Яренскій	14,8	18,2	2	3	1	15,5	—	—	—	—	—	—	—	—	—	—	—	—	—	—	—	—	—	—	—	—	—	—	XIV
	Устьсысольскій	23,5	17,0	4	3	—	—	—	—	—	—	—	—	—	—	—	—	—	—	—	—	—	—	—	—	—	—	—	—	XIV
Волынская.	Староконстантиновскій	26,7	26,5	5	5	—	—	—	31,7	37,6	6	7	—	—	—	—	—	—	—	—	—	—	23,3	16,2	4	3	—	—	—	IV
	Заславскій	23,7	19,1	4	3	1	14,7	—	26,0	22,6	5	4	1	19,6	—	—	—	—	—	—	—	—	16,2	16,9	3	3	—	—	—	IV
	Кременецкій	12,0	16,6	2	3	—	—	—	28,0	26,4	5	5	—	—	—	—	—	—	—	—	—	—	19,3	17,6	3	3	—	—	—	IV
	Острожскій	23,7	20,7	4	4	—	—	—	25,1	20,0	5	3	—	—	—	—	—	—	—	—	—	—	29,3	14,3	5	2	—	—	—	IV
	Дубенскій	17,5	18,3	3	3	—	—	—	27,7	11,7	5	2	—	—	—	—	—	—	—	—	—	—	18,2	16,7	3	3	—	—	—	IV
	Владимірскій	26,2	9,1	5	1	—	—	—	30,8	13,5	6	2	—	—	—	—	—	—	—	—	—	—	24,1	15,2	4	3	—	—	—	IV
	Ковельскій	17,8	16,7	3	3	—	—	—	25,0	16,3	4	3	—	—	—	15,2	22,0	3	4	—	—	—	17,6	21,1	3	4	—	—	—	IV

V. Сводъ данныхъ объ измѣнчивости урожаевъ главнѣйшихъ хлѣбовъ (по уѣздамъ).

Губернія.	Уѣзды.	Рожь.							Озимая пшеница.							Яровая пшеница.							Овесъ.							Районъ по измѣнчивости урожаевъ.
		% измѣнчивости урожаевъ.		Степень измѣнчивости урожаевъ.		По сообщеніямъ хозяевъ.			% измѣнчивости урожаевъ.		Степень измѣнчивости урожаевъ.		По сообщеніямъ хозяевъ.			% измѣнчивости урожаевъ.		Степень измѣнчивости урожаевъ.		По сообщеніямъ хозяевъ.			% измѣнчивости урожаевъ.		Степень измѣнчивости урожаевъ.		По сообщеніямъ хозяевъ.			
		По губернаторскимъ отчетамъ.	По центр. статистич. комитету.	По губернаторскимъ отчетамъ.	По центр. статистич. комитету.	Число показаній.	% измѣнчивости урожаевъ. Средній.	% измѣнчивости урожаевъ. Колебаніе отъ—до	По губернаторскимъ отчетамъ.	По центр. статистич. комитету.	По губернаторскимъ отчетамъ.	По центр. статистич. комитету.	Число показаній.	% измѣнчивости урожаевъ. Средній.	% измѣнчивости урожаевъ. Колебаніе отъ—до	По губернаторскимъ отчетамъ.	По центр. статистич. комитету.	По губернат. отчетамъ.	По центр. ст. комитету.	Число показаній.	% измѣнчивости урожаевъ. Средній.	% измѣнчивости урожаевъ. Колебаніе отъ—до	По губернаторскимъ отчетамъ.	По центр. статистич. комитету.	По губернат. отчетамъ.	По центр. ст. комитету.	Число показаній.	% измѣнчивости урожаевъ. Средній.	% измѣнчивости урожаевъ. Колебаніе отъ—до	
Волынская.	Луцкій	32,7	15,9	6	3	—	—	—	31,1	14,1	6	2	—	—	—	29,8	11,6	5	2	—	—	—	21,5	18,2	4	3	—	—	—	IV
	Ровенскій	20,0	26,4	3	5	—	—	—	21,7	18,1	4	3	—	—	—	28,4	17,6	5	3	—	—	—	13,7	20,2	2	4	—	—	—	IV
	Новоградволынскій	33,5	23,3	6	4	—	—	—	27,3	28,8	5	5	—	—	—	32,8	—	6	—	—	—	—	25,7	17,1	5	3	—	—	—	IV
	Житомірскій	30,2	28,9	6	5	—	—	—	37,3	36,6	7	7	—	—	—	44,0	—	8	—	—	—	—	16,6	9,9	3	1	—	—	—	IV
	Овручскій	22,3	13,7	4	2	—	—	—	23,2	24,3	4	4	—	—	—	—	—	—	—	—	—	—	19,7	20,6	3	4	—	—	—	VIII
Область Войска Донского.	Задонскій	21,5	14,0	4	2	—	—	—	32,7	34,2	6	6	—	—	—	—	—	—	—	—	—	—	27,8	33,1	5	6	—	—	—	V
	Землянскій	22,6	14,2	4	2	3	22,0	19,3—26,3	32,0	28,6	6	5	2	39,2	33,0—45,4	—	—	—	—	—	—	—	30,2	32,0	6	6	3	22,8	18,2—26,0	V
	Нижнедѣвицкій	34,8	17,2	6	3	—	—	—	46,3	31,4	9	6	—	—	—	—	—	—	—	—	—	—	34,3	26,6	6	5	—	—	—	V
	Коротоякскій	23,0	12,2	4	2	—	—	—	36,3	36,1	7	7	—	—	—	25,7	26,4	5	5	—	—	—	59,2	31,9	10	6	—	—	—	V
	Бирюченскій	28,3	15,4	5	3	1	9,2	—	33,9	27,2	6	5	1	36,1	—	39,5	35,6	7	7	—	—	—	32,0	43,1	6	8	—	—	—	I
	Воронежскій	28,9	13,6	5	2	2	18,0	11,1—24,2	40,0	41,1	7	8	1	58,4	—	—	—	—	—	1	38,9	—	32,9	29,1	6	5	2	17,4	9,3—25,6	V
	Бобровскій	28,6	20,8	5	4	—	—	—	36,0	41,8	7	8	—	—	—	32,1	38,3	6	7	—	—	—	29,1	30	5	5	—	—	—	V
	Новохоперскій	26,2	17,1	5	3	—	—	—	—	59,0	—	10	—	—	—	31,9	32,0	6	6	1	26,1	—	43,3	45,1	8	9	—	—	—	V
	Богучарскій	35,4	40,2	7	8	—	—	—	50,0	62,3	9	10	—	—	—	40,7	42,9	8	8	2	24,2	23,1—25,3	38,8	49,5	7	9	1	20,2	—	I
	Павловскій	32,1	23,9	6	4	—	—	—	30,0	57,5	5	10	—	—	—	51,1	45,1	10	9	—	—	—	44,0	44,9	8	8	—	—	—	I
	Острогожскій	32,0	26,8	6	5	—	—	—	40,5	44,2	8	8	1	24,4	—	37,9	35,7	7	7	1	25,3	—	38,1	41,1	7	8	—	—	—	I
	Валуйскій	28,8	30,9	5	6	2	26,0	22,3—29,3	41,7	49,0	8	9	2	40,6	39,6—41,7	47,3	43,8	9	8	2	39,3	31,0—47,6	41,0	56,1	8	10	2	29,6	23,5—35,8	I
Вятская.	Яранскій	22,6	15,9	4	3	—	—	—	—	—	—	—	—	—	—	22,8	30,3	4	6	—	—	—	20,3	15,3	4	3	—	—	—	XIII
	Котельническій	23,7	17,3	4	3	2	23,0	14,8—31,3	—	—	—	—	—	—	—	18,1	34,4	3	6	2	26,6	21,1—32,1	23,5	19,2	4	3	2	22,9	20,8—25,1	XIII
	Слободской	15,4	10,8	3	2	1	16,8	—	—	—	—	—	—	—	—	—	—	—	—	—	—	—	14,1	11,1	2	2	—	—	—	XIII
	Орловскій	24,3	9,7	4	1	1	14,5	—	—	—	—	—	—	—	—	35,2	29 2	7	5	—	—	—	29	28,3	5	5	1	22,4	—	XIII
	Глазовскій	15,9	10,6	3	2	1	20,5	—	—	—	—	—	—	—	—	17,9	16,2	3	3	—	—	—	16,9	18,2	3	3	—	—	—	XIII

V. Сводъ данныхъ объ измѣнчивости урожаевъ главнѣйшихъ хлѣбовъ (по уѣздамъ).

Губерніи.	Уѣзды.	Рожь.							Озимая пшеница.							Яровая пшеница.							Овесъ.							Районъ по измѣнчивости урожаевъ.
		% измѣнчивости урожаевъ.		Степень измѣнчивости урожаевъ.		По сообщеніямъ хозяевъ.			% измѣнчивости урожаевъ.		Степень измѣнчивости урожаевъ.		По сообщеніямъ хозяевъ.			% измѣнчивости урожаевъ.		Степень измѣнчивости урожаевъ.		По сообщеніямъ хозяевъ.			% измѣнчивости урожаевъ.		Степень измѣнчивости урожаевъ		По сообщеніямъ хозяевъ.			
		По губернаторскимъ отчетамъ.	По центр. статистич. комитету.	По губернаторскимъ отчетамъ.	По центр. статистич. комитету.	Число показаній.	% измѣнчивости урожаевъ. Средній.	% измѣнчивости урожаевъ. Колебаніе отъ—до	По губернаторскимъ отчетамъ.	По центр. статистич. комитету.	По губернаторскимъ отчетамъ.	По центр. статистич. комитету.	Число показаній.	% измѣнчивости урожаевъ. Средній.	% измѣнчивости урожаевъ. Колебаніе отъ—до	По губернаторскимъ отчетамъ.	По центр. статистич. комитету.	По губернат. отчетамъ.	По центр. ст. комитету.	Число показаній.	% измѣнчивости урожаевъ. Средній.	% измѣнчивости урожаевъ. Колебаніе отъ—до	По губернаторскимъ отчетамъ.	По центр. статистич. комитету.	По губернат. отчетамъ.	По центр ст. комитету.	Число показаній.	% измѣнчивости урожаевъ. Средній.	% измѣнчивости урожаевъ. Колебаніе отъ—до	
Вятская.	Малмыжскій	16,4	13,6	3	2	—	—	—	—	—	—	—	—	—	—	11,1	13,7	2	2	—	—	—	14,7	13,4	2	2	—	—	—	XIII
	Вятскій	14,7	6,6	2	1	—	—	—	—	—	—	—	—	—	—	—	—	—	—	—	—	—	18,1	19,5	3	3	—	—	—	XIII
	Нолинскій	22,9	7.9	4	1	—	—	—	—	—	—	—	—	—	—	19,6	21,7	3	4	—	—	—	19,7	17,9	3	3	—	—	—	XIII
	Уржумскій	20,0	16,1	3	3	—	—	—	—	—	—	—	—	—	—	24,0	21,9	4	4	—	—	—	21,9	11,3	4	2	—	—	—	XIII
	Сарапульскій	17,6	21,9	3	4	2	21,2	8,2—34,2	—	—	—	—	—	—	—	18,8	3,6	3	1	1	8,9	—	17,6	27,2	3	5	2	14,7	5,0—24,5	XIII
	Елабужскій	23,5	16,1	4	3	—	—	—	—	—	—	—	—	—	—	27,7	34,5	5	6	—	—	—	27,1	27,3	5	5	—	—	—	XIII
Гродненская.	Волковысскій	26,2	10,8	5	2	5	15,1	9,6—20,8	25,2	16,7	5	3	4	25,1	14,5—36,7	32,5	17,6	6	3	3	21,5	10,6—31,8	22,6	15,4	4	3	5	24,5	14,4—31,7	VIII
	Гродненскій	10,7	6,8	2	1	1	15,2	—	10,4	16,6	2	3	1	27,5	—	—	—	—	—	—	—	—	16,5	12,6	3	2	1	19,1	—	VIII
	Сокольскій	14,6	11,1	2	2	1	12,0	—	12,5	14,9	2	2	—	—	—	—	—	—	—	—	—	—	17,4	13,4	3	2	1	32,4	—	VIII
	Бѣлостокскій	12,1	9,0	2	1	—	—	—	12,1	10,8	2	2	—	—	—	—	—	—	—	—	—	—	16,3	18,7	3	3	—	—	—	VIII
	Бѣльскій	14,2	12,5	2	2	—	—	—	19,8	16,5	3	3	—	—	—	—	—	—	—	—	—	—	21,5	16,0	4	3	—	—	—	VIII
	Брестскій	10,3	13,1	2	2	—	—	—	21,1	13,7	4	2	—	—	—	—	—	—	—	—	—	—	15,5	10,5	3	2	—	—	—	VIII
	Кобринскій	12,7	8,4	2	1	2	13,8	12,9—14,7	14,1	9,7	2	1	2	17,3	7,2—27,5	20,6	19,1	4	3	—	—	—	12,7	10,3	2	2	2	13,1	8,2—18,1	VIII
	Пружанскій	12,2	8,5	2	1	—	—	—	11,6	7,0	2	1	—	—	—	—	—	—	—	—	—	—	15,9	7,4	3	1	—	—	—	VIII
	Слонимскій	14,8	13,2	2	2	1	13,4	—	27,1	15,8	5	3	1	21,3	—	17,0	19,4	3	3	—	—	—	20,3	18,4	4	3	1	12,4	—	VIII
Донскаго войска область.	Ростовскій	—	39,1	—	7	2	54,0	47,6—57,1	—	60,2	—	10	1	66,1	—	—	—	—	—	1	36,4	—	—	—	—	—	—	—	—	—	I
	Таганрогскій	—	43,8	—	8	—	—	—	—	65,7	—	10	1	66,9	—	—	—	—	—	1	30,3	—	—	—	—	—	—	—	—	—	I
	Донецкій	—	31,4	—	6	1	29,3	—	—	69,9	—	10	1	34,0	—	—	—	—	—	1	11,0	—	—	—	—	—	—	—	—	—	I
	Усть-Медвѣдицкій	—	37,2	—	7	—	—	—	—	59,7	—	10	—	—	—	—	—	—	—	—	—	—	—	—	—	—	—	—	—	—	I
	Хоперскій	—	24,2	—	4	—	—	—	—	47,0	—	9	—	—	—	—	—	—	—	—	—	—	—	—	—	—	—	—	—	—	V
	Черкасскій	—	54,8	—	10	—	—	—	—	67,3	—	10	—	—	—	—	—	—	—	—	—	—	—	—	—	—	—	—	—	—	I

V. Сводъ данныхъ объ измѣнчивости урожаевъ главнѣйшихъ хлѣбовъ (по уѣздамъ).

Губернія.	Уѣзды.	Рожь.							Озимая пшеница.							Яровая пшеница.							Овесъ.							Районъ по измѣнчивости урожаевъ.
		% измѣнчивости урожаевъ.		Степень измѣнчивости урожаевъ.		По сообщеніямъ хозяевъ.			% измѣнчивости урожаевъ.		Степень измѣнчивости урожаевъ.		По сообщеніямъ хозяевъ.			% измѣнчивости урожаевъ.		Степень измѣнчивости урожаевъ.		По сообщеніямъ хозяевъ.			% измѣнчивости урожаевъ.		Степень измѣнчивости урожаевъ.		По сообщеніямъ хозяевъ.			
		По губернаторскимъ отчетамъ.	По центр. статистич. комитету.	По губернаторскимъ отчетамъ.	По центр. статистич. комитету.	Число показаній.	% измѣнчивости урожаевъ. Средній.	% измѣнчивости урожаевъ. Колебаніе отъ—до	По губернаторскимъ отчетамъ.	По центр. статистич. комитету.	По губернаторскимъ отчетамъ.	По центр. статистич. комитету.	Число показаній.	% измѣнчивости урожаевъ. Средній.	% измѣнчивости урожаевъ. Колебаніе отъ—до	По губернаторскимъ отчетамъ.	По центр. статистич. комитету.	По губернат. отчетамъ.	По центр. ст. комитету.	Число показаній.	% измѣнчивости урожаевъ. Средній.	% измѣнчивости урожаевъ. Колебаніе отъ—до	По губернаторскимъ отчетамъ.	По центр. статистич. комитету.	По губернат. отчетамъ.	По центр. ст. комитету.	Число показаній.	% измѣнчивости урожаевъ. Средній.	% измѣнчивости урожаевъ. Колебаніе отъ—до	
Екатеринославская. Донского войска область.	1-й Донской	—	57,9	—	10	—	—	—	—	61,6	—	10	—	—	—	—	—	—	—	—	—	—	—	—	—	—	—	—	—	I
	2-й Донской	—	39,5	—	7	—	—	—	—	57,7	—	10	—	—	—	—	—	—	—	—	—	—	—	—	—	—	—	—	—	I
	Сальскій	—	57,5	—	10	—	—	—	—	76,6	—	10	—	—	—	—	—	—	—	—	—	—	—	—	—	—	—	—	—	I
	Славяносербскій	—	52,7	—	10	1	26	—	—	93,3	—	10	—	—	—	—	—	—	—	1	25,3	—	—	—	—	—	—	—	—	I
	Бахмутскій	—	38,9	—	7	—	—	—	—	68,9	—	10	—	—	—	—	—	—	—	—	—	—	—	—	—	—	—	—	—	I
	Павлоградскій	—	47,4	—	9	2	49	41—58,3	—	70,7	—	10	—	—	—	—	—	—	—	2	39,2	29,3—49,2	—	—	—	—	—	—	—	I
	Новомосковскій	—	44,3	—	8	1	32	—	—	52,9	—	10	—	—	—	—	—	—	—	1	52,2	—	—	—	—	—	—	—	—	I
	Верхнеднѣпровскій	—	52,1	—	10	1	48	—	—	69,0	—	10	—	—	—	—	—	—	—	1	66,4	—	—	—	—	—	—	—	—	I
	Екатеринославскій	—	48,7	—	9	2	47	41—53,8	—	60,3	—	10	3	31,7	11,5—49,2	—	—	—	—	4	27,7	9,4—48,8	—	—	—	—	—	—	—	I
	Александровскій	—	50,3	—	10	3	49	36—69,6	—	64,0	—	10	1	47,9	—	—	—	—	—	5	34,5	18,9—46,0	—	—	—	—	—	—	—	I
	Маріупольскій	—	60,7	—	10	1	47	—	—	81,9	—	10	—	—	—	—	—	—	—	1	28,7	—	—	—	—	—	—	—	—	I
Казанская.	Тетюшскій	29,5	33,7	5	6	1	35,7	—	—	—	—	—	—	—	—	30,2	20,3	6	4	1	17,6	—	22,8	20,8	4	4	2	25,7	15,0—36,5	VI
	Цивильскій	24,6	29,6	4	5	4	23,4	12,2—31,3	—	—	—	—	—	—	—	25,3	31,8	5	6	2	15,3	12,1—18,5	24,4	20,3	4	4	4	18,3	5,7—26,3	VI
	Казанскій	22,9	25,1	4	5	2	16,7	11,8—21,0	—	—	—	—	—	—	—	26,7	16,6	5	3	—	—	—	12,2	23,9	2	4	2	12,2	9,9—14,5	XIII
	Ядринскій	21,6	23,3	4	4	—	—	—	—	—	—	—	—	—	—	29,5	17,7	5	3	—	—	—	19,6	10,8	3	2	—	—	—	VI
	Мамадышскій	27,2	26,8	5	5	—	—	—	—	—	—	—	—	—	—	22,5	24,6	4	4	—	—	—	28,7	23,2	5	4	—	—	—	XIII
	Спасскій	25,9	41,1	5	8	7	30,0	18,3—40,1	—	—	—	—	—	—	—	37,0	15,7	7	3	—	—	—	29,8	37,7	5	7	8	25,3	15,1—42,7	VI
	Свіяжскій	30,6	26,0	6	5	—	—	—	—	—	—	—	—	—	—	21,1	13,1	4	2	—	—	—	26,8	15,6	5	3	—	—	—	VI
	Чебоксарскій	14,9	14,5	2	2	—	—	—	—	—	—	—	—	—	—	27,2	26,6	5	5	2	27,1	22,3—32,0	22,2	25,6	4	5	2	30,1	27,2—33,0	XIII
	Лаишевскій	30,0	35,0	5	6	8	25,5	11,8—44,3	—	—	—	—	—	—	—	—	—	—	—	—	—	—	30,0	24,5	5	4	7	31,0	23,7—38,0	XIII
	Чистопольскій	24,9	35,7	4	7	4	24,9	23,9—44,4	—	—	—	—	—	—	—	30,4	27,7	6	5	—	—	—	32,0	30,2	6	6	4	34,9	20,4—46,5	VI

V. Сводъ данныхъ объ измѣнчивости урожаевъ главнѣйшихъ хлѣбовъ (по уѣздамъ).

Губерніи.	Уѣзды.	Рожь.							Озимая пшеница.							Яровая пшеница.							Овесъ.							Районъ по измѣнчивости урожаевъ.
		% измѣнчивости урожаевъ.		Степень измѣнчивости урожаевъ.		По сообщеніямъ хозяевъ.			% измѣнчивости урожаевъ.		Степень измѣнчивости урожаевъ.		По сообщеніямъ хозяевъ.			% измѣнчивости урожаевъ.		Степень измѣнчивости урожаевъ.		По сообщеніямъ хозяевъ.			% измѣнчивости урожаевъ.		Степень измѣнчивости урожаевъ.		По сообщеніямъ хозяевъ.			
		По губернаторскимъ отчетамъ.	По центр. статистич. комитету.	По губернаторскимъ отчетамъ.	По центр. статистич. комитету.	Число показаній.	% измѣнчивости урожаевъ. Средній.	% измѣнчивости урожаевъ. Колебаніе отъ—до	По губернаторскимъ отчетамъ.	По центр. статистич. комитету.	По губернаторскимъ отчетамъ.	По центр. статистич. комитету.	Число показаній.	% измѣнчивости урожаевъ. Средній.	% измѣнчивости урожаевъ. Колебаніе отъ—до	По губернаторскимъ отчетамъ.	По центр. статистич. комитету.	По губернат. отчетамъ.	По центр. ст. комитету.	Число показаній.	% измѣнчивости урожаевъ. Средній.	% измѣнчивости урожаевъ. Колебаніе отъ—до	По губернаторскимъ отчетамъ.	По центр. статистич. комитету.	По губернат. отчетамъ.	По центр. ст. комитету.	Число показаній.	% измѣнчивости урожаевъ. Средній.	% измѣнчивости урожаевъ. Колебаніе отъ—до	
Калужская.	Козьмодемьянскій	13,0	9,8	2	1	1	13,8	—	—	—	—	—	—	—	—	25,4	16,2	5	3	1	20,2	—	21,5	17,7	4	3	1	20,4	—	XIII
	Царевококшайскій	13,9	12,2	2	2	1	13,7	—	—	—	—	—	—	—	—	19,3	23,9	3	4	1	10,5	—	20,2	12,0	4	2	1	8,9	—	XIII
	Боровскій	24,4	21,6	4	4	—	—	—	—	—	—	—	—	—	—	—	—	—	—	—	—	—	23,1	29,5	4	5	—	—	—	VII
	Малоярославецкій	23,3	17,3	4	3	—	—	—	—	—	—	—	—	—	—	—	—	—	—	—	—	—	33,2	32,8	6	6	—	—	—	VII
	Тарусскій	21,6	19,2	4	3	—	—	—	—	—	—	—	—	—	—	—	—	—	—	—	—	—	38,9	28,4	7	5	—	—	—	VII
	Калужскій	11,6	11,6	2	2	1	20,0	—	—	—	—	—	—	—	—	—	—	—	—	—	—	—	30,8	27,6	6	5	1	20,7	—	VII
	Медынскій	17,7	21,8	3	4	—	—	—	—	—	—	—	—	—	—	—	—	—	—	—	—	—	22,1	27,6	4	5	—	—	—	VII
	Перемышльскій	18,7	11,7	3	2	—	—	—	—	—	—	—	—	—	—	—	—	—	—	—	—	—	32,9	29,1	6	5	—	—	—	VII
	Лихвинскій	11,5	13,4	2	2	—	—	—	—	—	—	—	—	—	—	—	—	—	—	—	—	—	25,1	26,1	5	5	1	17,8	—	VII
	Козельскій	13,6	6,8	2	1	—	—	—	—	—	—	—	—	—	—	—	—	—	—	—	—	—	27,0	18,2	5	3	—	—	—	VII
	Мещовскій	16,8	13,1	3	2	3	24,5	15,1—38,9	—	—	—	—	—	—	—	—	—	—	—	—	—	—	25,9	19,5	5	3	3	23,4	18,6—26,5	VII
	Мосальскій	11,3	8,3	2	1	1	24,2	—	—	—	—	—	—	—	—	—	—	—	—	—	—	—	20,5	17,7	4	3	1	18,4	—	VII
	Жиздринскій	12,6	5,7	2	1	1	15,0	—	—	—	—	—	—	—	—	—	—	—	—	—	—	—	20,3	23,2	4	4	—	—	—	VII
Кіевская.	Уманскій	32,2	32,6	6	6	11	26,0	11,8—48,2	37,2	46,7	7	9	12	31,6	10,5—48,0	26,4	35,6	5	7	2	55,0	33,3—76,8	14,7	23,0	2	4	10	21,0	13,8—28,7	III
	Звенигородскій	38,3	32,4	7	6	2	31,0	20,2—41,8	41,1	47,8	8	9	2	33,3	30,7—36,0	46,4	34,3	9	6	3	31,7	28,9—34,1	35,3	22,2	7	4	2	23,0	20,1—26,0	III
	Чигиринскій	30,3	37,8	6	7	4	33,0	18,6—45,4	34,8	37,3	6	7	5	22,2	18,9—27,5	29,8	39,4	5	7	1	38,6	—	29,7	34,2	5	6	5	24,4	14,8—37,6	III
	Черкасскій	23,7	34,1	4	6	—	—	—	36,1	43,9	7	8	—	—	—	33,7	39,7	6	7	—	—	—	12,8	25,9	2	5	—	—	—	IV
	Каневскій	25,0	31,9	4	6	1	14,5	—	27,5	37,7	5	7	—	—	—	—	—	—	—	—	—	—	17,2	21,4	3	4	1	15,4	—	IV
	Таращанскій	29,5	37,6	5	7	—	—	—	28,5	45,4	5	9	—	—	—	—	—	—	—	—	—	—	14,3	19,3	2	3	—	—	—	IV
	Липовецкій	26,1	23,6	5	4	1	29,3	—	28,7	37,9	5	7	1	17,6	—	—	—	—	—	—	—	—	15,1	13,9	3	2	1	13,4	—	IV
	Бердичевскій	29,6	26,8	5	5	—	—	—	32,6	41,0	6	8	—	—	—	—	—	—	—	—	—	—	24,5	15,4	4	3	—	—	—	IV
	Сквирскій	23,4	34,1	4	6	2	23,0	22,3—22,6	28,4	48,0	5	9	2	33,6	26,2—41,1	—	—	—	—	—	—	—	24,9	13,9	4	2	2	17,7	9,6—25,9	IV

V. Сводъ данныхъ объ измѣнчивости урожаевъ главнѣйшихъ хлѣбовъ (по уѣздамъ).

Губернія.	Уѣзды.	Рожь.							Озимая пшеница.						Яровая пшеница.							Овесъ.							Районъ по измѣнчивости урожаевъ.
		% измѣнчивости урожаевъ.		Степень измѣнчивости урожаевъ.		По сообщеніямъ хозяевъ.			% измѣнчивости урожаевъ.		Степень измѣнчивости урожаевъ.		По сообщеніямъ хозяевъ.		% измѣнчивости урожаевъ.		Степень измѣнчивости урожаевъ.		По сообщеніямъ хозяевъ.			% измѣнчивости урожаевъ.		Степень измѣнчивости урожаевъ		По сообщеніямъ хозяевъ.			
		По губерн. отчетамъ.	По центр. статистич. комитету.	По губерн. отчетамъ.	По центр. статистич. комитету.	Число показаній.	% измѣнчивости урожаевъ. Средній.	% измѣнчивости урожаевъ. Колебаніе отъ—до	По губерн. отчетамъ.	По центр. статистич. комитету.	По губерн. отчетамъ.	По центр. статистич. комитету.	Число показаній.	% измѣнчивости урожаевъ. Средній.	% измѣнчивости урожаевъ. Колебаніе отъ—до	По губерн. отчетамъ.	По центр. статистич. комитету.	По губернат. отчетамъ.	По центр. ст. комитету.	Число показаній.	% измѣнчивости урожаевъ. Средній.	% измѣнчивости урожаевъ. Колебаніе отъ—до	По губерн. отчетамъ.	По центр. статистич. комитету.	По губернат. отчетамъ.	По центр. ст. комитету.	Число показаній.	% измѣнчивости урожаевъ. Средній.	% измѣнчивости урожаевъ. Колебаніе отъ—до	
Кіевская.	Васильковскій	26,1	29,8	5	5	—	—	—	25,2	46,0	5	9	—	—	—	—	27,4	31,8	5	6	—	—	—	21,1	10,7	4	2	—	—	—	—
	Кіевскій	21,4	30,7	4	6	—	—	—	27,7	45,6	5	9	—	—	—	—	—	—	—	—	—	—	—	26,9	15,4	5	3	—	—	—	—
	Радомысльскій	19,5	46,1	3	9	—	—	—	29,4	26,7	5	5	1	25,5	—	—	17,1	—	4	—	—	—	—	18,3	17,3	3	3	—	—	—	VIII
Волынская.	Новоалександровскій	16,1	9,8	3	1	1	15,9	—	19,2	21,9	3	4	1	28,1	—	—	21,6	5,8	4	1	—	—	—	27,9	5,9	5	1	1	10,5	—	VIII
	Поневѣжскій	18,8	10,4	3	2	—	—	—	23,1	14,1	4	2	—	—	—	—	13,2	9,1	2	1	—	—	—	17,1	4,5	3	1	—	—	—	VIII
	Вилькомирскій	26,0	9,9	5	1	2	9,2	7,7—10,8	34,4	9,6	6	1	2	20,3	15,2—25,4	27,7	19,0	5	3	1	17,5	—	22,6	9,7	4	1	2	14,1	9,8—18,5	VIII
	Ковенскій	13,5	8,1	2	1	—	—	—	27,0	12,3	5	2	—	—	—	—	—	—	—	—	—	—	—	20,8	7,9	4	1	—	—	—	VIII
	Шавельскій	22,2	7,5	4	1	—	—	—	27,0	11,6	5	2	—	—	—	20,0	12,5	3	2	—	—	—	15,1	5,0	3	1	—	—	—	VIII
	Тельшевскій	19,5	10,3	3	2	2	12,0	10,0—14,0	28,9	7,7	5	1	2	17,2	15,8—18,6	28,0	11,0	5	2	1	28,3	—	25,8	3,6	5	1	2	15,2	9,0—21,5	VIII
	Россіенскій	13,6	9,8	2	1	—	—	—	23,0	18,4	4	3	—	—	—	21,2	12,4	4	2	—	—	—	14,8	9,5	2	1	—	—	—	VIII
Костромская.	Юрьевецкій	8,9	10,1	1	2	1	34,0	—	—	—	—	—	—	—	—	18,0	17,7	3	3	1	30,6	—	25,1	10,5	5	2	1	21,3	—	XII
	Кинешемскій	14,6	7,0	2	1	1	27,5	—	—	—	—	—	—	—	—	28,2	24,7	5	4	—	—	—	21,1	14,2	4	2	1	19,3	—	XII
	Нерехотскій	22,2	8,4	4	1	1	24,1	—	—	—	—	—	—	—	—	—	—	—	—	—	—	—	35,4	15,3	7	3	1	13,3	—	XII
	Костромской	14,2	4,8	2	1	1	26,3	—	—	—	—	—	—	—	—	31,1	22,7	6	4	—	—	—	15,6	7,4	3	1	—	—	—	XII
	Буйскій	13,4	14,7	2	2	—	—	—	—	—	—	—	—	—	—	21,3	32,5	4	6	—	—	—	17,8	14,1	3	2	—	—	—	XII
	Галичскій	18,3	12,3	3	2	—	—	—	—	—	—	—	—	—	—	27,6	19,5	5	3	1	6,3	—	25,4	18,9	5	3	1	25,4	—	XII
	Солигаличскій	24,2	23,7	4	4	—	—	—	—	—	—	—	—	—	—	34,3	21,2	6	4	—	—	—	17,8	13,3	3	2	—	—	—	XII
	Чухломскій	36,4	16,6	7	3	—	—	—	—	—	—	—	—	—	—	33,0	22,7	6	4	—	—	—	20,8	13,2	4	2	—	—	—	XII
	Кологривскій	9,0	14,4	1	2	—	—	—	—	—	—	—	—	—	—	21,0	25,8	4	5	—	—	—	21,1	15,1	4	3	—	—	—	XIII
	Макарьевскій	12,7	8,1	2	1	—	—	—	—	—	—	—	—	—	—	22,4	28,5	4	5	—	—	—	19,2	10,9	3	2	—	—	—	XIII
	Варнавинскій	20,2	8,3	4	1	—	—	—	—	—	—	—	—	—	—	32,4	24,2	6	4	—	—	—	19,9	13,4	3	2	—	—	—	XIII
	Ветлужскій	20,8	17,5	4	3	—	—	—	—	—	—	—	—	—	—	17,0	26,7	3	5	—	—	—	17,5	20,5	3	4	—	—	—	XIII

V. Сводъ данныхъ объ измѣнчивости урожаевъ главнѣйшихъ хлѣбовъ (по уѣздамъ).

Губерніи.	Уѣзды.	Рожь.							Озимая пшеница.							Яровая пшеница.							Овесъ.							Районъ по измѣнчивости урожаевъ.
		% измѣнчивости урожаевъ.		Степень измѣнчивости урожаевъ.		По сообщеніямъ хозяевъ.			% измѣнчивости урожаевъ.		Степень измѣнчивости урожаевъ.		По сообщеніямъ хозяевъ.			% измѣнчивости урожаевъ.		Степень измѣнчивости урожаевъ.		По сообщеніямъ хозяевъ.			% измѣнчивости урожаевъ.		Степень измѣнчивости урожаевъ.		По сообщеніямъ хозяевъ.			
		По губернаторскимъ отчетамъ.	По центр. статистич. комитету.	По губернаторскимъ отчетамъ.	По центр. статистич. комитету.	Число показаній.	% измѣнчивости урожаевъ. Средній.	% измѣнчивости урожаевъ. Колебаніе отъ—до	По губернаторскимъ отчетамъ.	По центр. статистич. комитету.	По губернаторскимъ отчетамъ.	По центр. статистич. комитету.	Число показаній.	% измѣнчивости урожаевъ. Средній.	% измѣнчивости урожаевъ. Колебаніе отъ—до	По губернаторскимъ отчетамъ.	По центр. статистич. комитету.	По губернат. отчетамъ.	По центр. ст. комитету.	Число показаній.	% измѣнчивости урожаевъ. Средній.	% измѣнчивости урожаевъ. Колебаніе отъ—до	По губернаторскимъ отчетамъ.	По центр. статистич. комитету.	По губернат. отчетамъ.	По центр. ст. комитету.	Число показаній.	% измѣнчивости урожаевъ. Средній.	% измѣнчивости урожаевъ. Колебаніе отъ—до	
Курляндская.	Иллукстскій	23,3	9,7	4	1	—	—	—	25,9	15,4	5	3	—	—	—	—	—	—	—	—	—	—	26,6	7,3	5	1	—	—	—	IX
	Фридрихштадтскій	14,1	12,9	2	2	—	—	—	22,1	18,1	4	3	—	—	—	—	—	—	—	—	—	—	5,2	5,9	1	1	—	—	—	IX
	Баусскій	17,0	13,6	3	2	—	—	—	26,2	19,8	5	3	—	—	—	—	—	—	—	—	—	—	14,2	6,9	2	1	—	—	—	IX
	Добленскій	21,8	16,2	4	3	—	—	—	23,1	29,1	4	5	—	—	—	—	—	—	—	—	—	—	25,1	7,6	5	1	—	—	—	IX
	Туккумскій	16,2	13,2	3	2	—	—	—	16,2	19,8	3	3	—	—	—	—	—	—	—	—	—	—	12,0	9,7	2	1	—	—	—	IX
	Тальсенскій	18,0	10,3	3	2	—	—	—	18,9	15,2	3	3	—	—	—	—	—	—	—	—	—	—	21,2	10,3	4	2	—	—	—	IX
	Газенпотскій	14,5	7,0	2	1	—	—	—	17,4	13,5	3	2	—	—	—	—	—	—	—	—	—	—	12,2	11,4	2	2	—	—	—	IX
	Гробинскій	20,0	4,4	3	1	—	—	—	15,1	15,9	3	3	—	—	—	—	—	—	—	—	—	—	7,6	10,4	1	2	—	—	—	IX
	Гольдингенскій	17,3	10,8	3	2	1	24,7	—	29,6	12,1	5	2	1	29,3	—	—	—	—	—	—	—	—	—	17,1	8,7	3	1	1	22,0	—	IX
	Виндавскій	10,4	8,3	2	1	—	—	—	19,5	9,9	3	1	—	—	—	—	—	—	—	—	—	—	15,9	7,3	3	1	—	—	—	IX
Курская.	Новооскольскій	28,8	20,4	5	4	1	16,6	—	25,6	37,8	5	7	1	39,1	—	—	—	—	—	1	40,3	—	—	47,9	37,7	9	7	1	39,7	—	III
	Старооскольскій	27,8	19,5	5	3	1	21,3	—	35,8	28,5	7	5	1	30,2	—	—	—	—	—	—	—	—	—	37,3	31,8	7	6	—	—	—	III
	Тимскій	31,7	16,0	6	3	2	22,4	20—24,8	36,4	28,0	7	5	2	19,2	13,2—25,3	—	—	—	—	—	—	—	—	37,2	34,3	7	6	2	25,3	22,3—28,4	III
	Щигровскій	27,3	21,2	5	4	2	28,0	21,5—36,5	30,1	27,0	6	5	2	39,4	34,6—44,2	—	—	—	—	—	—	—	—	32,9	33,5	6	6	2	17,1	15,2—19,1	V
	Фатежскій	25,3	26,8	5	5	1	33,8	—	23,4	29,8	4	5	—	—	—	—	—	—	—	—	—	—	24,8	26,4	4	5	1	23,1	—	V
	Курскій	27,1	20,8	5	4	2	19,0	10,7—27,2	26,7	26,3	5	5	2	26,6	22,4—30,8	—	—	—	—	—	—	—	—	32,4	18,6	6	3	2	17,8	13,5—22,1	V
	Обоянскій	31,1	26,4	6	5	1	29,0	—	—	37,1	—	7	1	35,4	—	—	—	—	—	—	—	—	—	30,3	28,9	6	5	1	24,4	—	III
	Корочанскій	36,0	22,5	7	4	—	—	—	38,9	34,6	7	6	—	—	—	—	—	—	—	—	—	—	38,4	48,8	7	9	—	—	—	III
	Бѣлгородскій	36,5	25,7	7	5	—	—	—	39,5	42,2	7	8	—	—	—	—	—	—	—	—	—	—	36,5	41,3	7	8	—	—	—	III
	Грайворонскій	26,4	27,0	5	5	1	22,7	—	37,5	41,5	7	8	1	38,1	—	—	—	—	—	1	25,1	—	—	36,0	31,8	7	6	1	21,6	—	III
	Суджанскій	32,9	27,4	6	5	2	21,0	16,1—25,9	29,1	35,7	5	7	2	35,6	30,6—40,6	—	—	—	—	—	—	—	—	40,3	19,9	8	3	2	14,6	12,6—16,7	III
	Льговскій	20,5	22,4	4	4	—	—	—	21,5	30,7	4	6	—	—	—	—	—	—	—	—	—	—	31,3	16,4	6	3	—	—	—	V

V. Сводъ данныхъ объ измѣнчивости урожаевъ главнѣйшихъ хлѣбовъ (по уѣздамъ).

Губерніи.	Уѣзды.	Рожь.							Озимая пшеница.						Яровая пшеница.							Овесъ.							Районъ по измѣнчивости урожаевъ.
		% измѣнчивости урожаевъ.		Степень измѣнчивости урожаевъ.		По сообщеніямъ хозяевъ.			% измѣнчивости урожаевъ.		Степень измѣнчивости урожаевъ.		По сообщеніямъ хозяевъ.		% измѣнчивости урожаевъ.		Степень измѣнчивости урожаевъ.		По сообщеніямъ хозяевъ.			% измѣнчивости урожаевъ.		Степень измѣнчивости урожаевъ.		По сообщеніямъ хозяевъ.		
		По губернаторскимъ отчетамъ.	По центр. статистич. комитету.	По губернаторскимъ отчетамъ.	По центр. статистич. комитету.	Число показаній.	% измѣнчивости урожаевъ. Средній.	% измѣнчивости урожаевъ. Колебаніе отъ—до	По губернаторскимъ отчетамъ.	По центр. статистич. комитету.	По губернаторскимъ отчетамъ.	По центр. статистич. комитету.	Число показаній.	% измѣнчивости урожаевъ. Средній.	По губернаторскимъ отчетамъ.	По центр. статистич. комитету.	По губернат. отчетамъ.	По центр. ст. комитету.	Число показаній.	% измѣнчивости урожаевъ. Средній.	% измѣнчивости урожаевъ. Колебаніе отъ—до	По губернаторскимъ отчетамъ.	По центр. статистич. комитету.	По губернат. отчетамъ.	По центр. ст. комитету.	Число показаній.	% измѣнчивости урожаевъ. Средній.	% измѣнчивости урожаевъ. Колебаніе отъ—до	
Курская.	Дмитровскій	21,8	18,8	4	3	—	—	—	26,2	37,6	5	7	—	—	—	—	—	—	—	—	—	—	31,1	15,2	6	3	—	—	—	V
	Рыльскій	21,8	20,6	4	4	—	—	—	15,4	37,6	3	7	—	—	—	—	—	—	—	—	—	—	29,1	19,0	5	3	—	—	—	V
	Путивльскій	19,6	20,5	3	4	1	31,2	—	27,3	50,0	5	9	—	—	—	—	—	—	—	—	—	—	27,8	15,9	5	3	1	19,0	—	V
Лифляндская.	Рижскій	13,5	9,0	2	1	—	—	—	—	—	—	—	—	—	—	—	—	—	—	—	—	—	16,5	13,6	3	2	—	—	—	IX
	Вольмарскій	17,5	11,8	3	2	1	11,4	—	—	—	—	—	—	—	—	—	—	—	—	—	—	—	14,9	17,2	2	3	1	18,8	—	IX
	Венденскій	12,6	8,2	2	1	1	10,9	—	—	—	—	—	—	—	—	—	—	—	—	—	—	—	13,8	7,3	2	1	1	23,6	—	IX
	Валкскій	14,4	6,0	2	1	2	11,2	10,2—12,3	—	—	--	—	2	17	15,9—19,1	—	—	—	—	1	13,9	—	20,5	7,9	4	1	2	15,5	15,4—15,6	IX
	Верроскій	21,5	7,9	4	1	2	16,0	13,8—18,3	—	—	—	—	1	20,2	—	—	—	—	—	—	—	—	19,2	12,1	3	2	2	15,2	10,1—20,3	IX
	Дерптскій	17,4	6,9	3	1	1	17,7	—	—	—	—	—	—	—	—	—	—	—	—	1	14,1	—	16,0	12,8	3	2	1	19,3	—	IX
	Феллинскій	21,2	11,9	4	2	4	11,7	7,8—14,9	—	—	—	—	1	14,6	—	—	—	—	—	—	—	—	21,6	12,1	4	2	3	10,4	10,2—10,6	IX
	Перновскій	19,2	11,0	3	2	5	15,5	10,3—23,3	—	—	—	—	4	25,3	18,9—33,9	—	—	—	—	—	—	—	22,7	13,2	4	2	5	15,4	13,2—19,6	IX
	Эзельскій	20,6	11,4	4	2	1	24,7	—	—	27,3	—	5	—	—	—	—	—	—	—	—	—	—	13,4	21,2	2	4	1	36,0	—	IX
Минская.	Борисовскій	8,7	6,5	1	1	—	—	—	—	—	—	—	—	—	—	15,1	12,4	3	2	—	—	—	20,0	12,3	3	2	—	—	—	VIII
	Игуменскій	11,7	11,0	2	2	—	—	—	14,0	23,3	2	4	—	—	—	20,4	14,7	4	2	—	—	—	22,4	21,5	4	4	—	—	—	VIII
	Бобруйскій	11,5	10,0	2	1	—	—	—	12,3	10,5	2	2	—	—	—	15,8	13,6	3	2	—	—	—	21,5	21,5	4	4	—	—	—	VIII
	Рѣчицкій	20,0	15,3	3	3	—	—	—	21,1	20,2	4	4	—	—	—	15,5	9,1	3	1	—	—	—	15,6	14,4	3	2	—	—	—	VIII
	Мозырскій	16,9	14,1	3	2	4	13,2	11,1—17,2	19,7	24,7	3	4	2	8,6	8,0—9,3	13,1	7,7	2	1	—	—	—	13,0	19,0	2	3	3	14,6	12,0—17,5	VIII
	Пинскій	21,0	12,3	4	2	—	—	—	18,2	18,3	3	3	—	—	—	26,4	11,8	5	2	—	—	—	30,1	16,1	6	3	—	—	—	VIII
	Слуцкій	15,5	16,5	3	3	1	12,4	—	17,1	19,4	3	3	—	—	—	22,0	18,8	4	3	—	—	—	24,1	17,9	4	3	1	16,7	—	VIII
	Новогрудскій	17,1	13,6	3	2	2	15,8	12,4—19,2	15,5	11,5	3	2	1	7,0	—	26,1	14,1	5	2	—	—	—	26,2	15,9	5	3	2	13,8	10,5—17,1	VIII
	Минскій	17,5	6,2	3	1	—	—	—	17,3	26,3	3	5	—	—	—	18,6	13,5	3	2	—	—	—	17,9	14,1	3	2	—	—	—	VIII

V. Сводъ данныхъ объ измѣнчивости урожаевъ главнѣйшихъ хлѣбовъ (по уѣздамъ).

Губерніи	Уѣзды	Рожь.							Озимая пшеница.							Яровая пшеница.							Овесъ.							Районъ по измѣнчивости урожаевъ.
		% измѣнчивости урожаевъ.		Степень измѣнчивости урожаевъ.		По сообщеніямъ хозяевъ.			% измѣнчивости урожаевъ.		Степень измѣнчивости урожаевъ.		По сообщеніямъ хозяевъ.			% измѣнчивости урожаевъ.		Степень измѣнчивости урожаевъ.		По сообщеніямъ хозяевъ.			% измѣнчивости урожаевъ.		Степень измѣнчивости урожаевъ.		По сообщеніямъ хозяевъ.			
		По губерн.-торскимъ отчетамъ.	По центр. статистич. комитету.	По губерн.-торскимъ отчетамъ.	По центр. статистич. комитету.	Число показаній.	% измѣнчивости урожаевъ. Средній.	% измѣнчивости урожаевъ. Колебаніе отъ—до	По губерн.-торскимъ отчетамъ.	По центр. статистич. комитету.	По губерн.-торскимъ отчетамъ.	По центр. статистич. комитету.	Число показаній.	% измѣнчивости урожаевъ. Средній.	% измѣнчивости урожаевъ. Колебаніе отъ—до	По губерн.-торскимъ отчетамъ.	По центр. статистич. комитету.	По губернат. отчетамъ.	По центр. ст. комитету.	Число показаній.	% измѣнчивости урожаевъ. Средній.	% измѣнчивости урожаевъ. Колебаніе отъ—до	По губерн.-торскимъ отчетамъ.	По центр. статистич. комитету.	По губернат. отчетамъ.	По центр. ст. комитету.	Число показаній.	% измѣнчивости урожаевъ. Средній.	% измѣнчивости урожаевъ. Колебаніе отъ—до		
Могилевская.	Сѣнницкій	12,6	8,0	2	1	—	—	—	—	—	—	—	—	—	—	—	—	—	—	—	—	—	19,5	24,8	3	4	—	—	—	VIII
	Оршанскій	17,9	8,6	3	1	2	23,1	14,5—31,7	—	—	—	—	—	—	—	—	—	—	—	—	—	—	18,3	20,8	3	4	2	21,6	8,1—35,1	VIII
	Горецкій	16,0	10,8	3	2	—	—	—	—	—	—	—	—	—	—	—	—	—	—	—	—	—	24,5	20,1	4	4	—	—	—	VIII
	Могилевскій	16,2	6,3	3	1	1	50,3	—	—	—	—	—	—	—	—	—	—	—	—	—	—	—	21,3	22,9	4	4	1	30,0	—	VIII
	Чаусскій	14,9	12,0	2	2	—	—	—	—	—	—	—	—	—	—	—	—	—	—	—	—	—	23,5	26,9	4	5	—	—	—	VIII
	Мстиславскій	19,7	8,0	3	1	2	15,5	12,6—18,3	—	—	—	—	1	18,2	—	—	—	—	—	1	12,9	—	20,4	20,8	4	4	2	11,9	10,6—13,2	VIII
	Климовичскій	12,3	9,2	2	1	—	—	—	—	—	—	—	—	—	—	—	—	—	—	—	—	—	18,3	19,2	3	3	—	—	—	VIII
	Чериковскій	16,6	8,0	3	1	—	—	—	—	—	—	—	—	—	—	—	—	—	—	—	—	—	22,2	20,4	4	4	—	—	—	VIII
	Быховскій	16,7	5,2	3	1	2	16,7	16,5—17,0	—	—	—	—	—	—	—	—	—	—	—	1	9,6	—	25,4	25,6	5	5	2	19,8	18,9—20,8	VIII
	Рогачевскій	20,4	12,4	4	2	1	12,5	—	—	—	—	—	—	—	—	—	—	—	—	—	—	—	22,6	20,3	4	4	1	7,8	—	VIII
	Гомельскій	18,3	10,2	3	2	—	—	—	—	—	—	—	—	—	—	—	—	—	—	—	—	—	19,6	21,7	3	4	—	—	—	VIII
Московская.	Московскій	28,2	10,3	5	2	—	—	—	—	—	—	—	—	—	—	—	—	—	—	—	—	—	26,1	14,9	5	2	—	—	—	XI
	Богородскій	16,1	16,5	3	3	1	18,8	—	—	—	—	—	—	—	—	—	—	—	—	—	—	—	18,3	19,4	3	3	1	18,0	—	XI
	Дмитровскій	20,7	16,1	4	3	2	22,8	22,6—23,1	—	—	—	—	—	—	—	—	—	—	—	—	—	—	17,4	19,9	3	3	2	23,7	18,6—28,8	XI
	Клинскій	20,6	15,6	4	3	3	31,2	27,0—37,0	—	—	—	—	—	—	—	—	—	—	—	—	—	—	20,5	18,5	4	3	2	19,2	17,8—20,6	XI
	Волоколамскій	30,0	21,0	5	4	10	36,0	27,5—56,4	—	—	—	—	—	—	—	—	—	—	—	—	—	—	38,7	22,5	7	4	10	26,4	18,4—35,9	XI
	Можайскій	36,1	24,3	7	4	4	38,0	29,2—44,0	—	—	—	—	—	—	—	—	—	—	—	—	—	—	27,5	26,2	5	5	5	29,0	18,6—32,6	XI
	Рузскій	26,1	11,0	5	2	2	18,8	15,8—21,8	—	—	—	—	—	—	—	—	—	—	—	—	—	—	25,3	26,1	5	5	1	16,2	—	XI
	Верейскій	26,6	20,8	5	4	1	22,3	—	—	—	—	—	—	—	—	—	—	—	—	—	—	—	35,2	24,5	7	4	1	34,1	—	XI
	Звенигородскій	33,2	14,8	6	2	—	—	—	—	—	—	—	—	—	—	—	—	—	—	—	—	—	26,3	21,6	5	4	—	—	—	XI
	Подольскій	19,4	17,9	3	3	—	—	—	—	—	—	—	—	—	—	—	—	—	—	—	—	—	21,3	15,2	4	3	—	—	—	XI
	Серпуховскій	28,4	17,9	5	3	—	—	—	—	—	—	—	—	—	—	—	—	—	—	—	—	—	25,9	20,3	5	4	—	—	—	XI

V. Сводъ данныхъ объ измѣнчивости урожаевъ главнѣйшихъ хлѣбовъ (по уѣздамъ).

Губернія.	Уѣзды.	Рожь.							Озимая пшеница.						Яровая пшеница.								Овесъ.							Районъ по измѣнчивости урожаевъ.
		% измѣнчивости урожаевъ.		Степень измѣнчивости урожаевъ.		По сообщеніямъ хозяевъ.			% измѣнчивости урожаевъ.		Степень измѣнчивости урожаевъ.		По сообщеніямъ хозяевъ.		% измѣнчивости урожаевъ.		Степень измѣнчивости урожаевъ.		По сообщеніямъ хозяевъ.			% измѣнчивости урожаевъ.		Степень измѣнчивости урожаевъ.		По сообщеніямъ хозяевъ.			
		По губернаторскимъ отчетамъ.	По центр. статистич. комитету.	По губернаторскимъ отчетамъ.	По центр. статистич. комитету.	Число показаній.	% измѣнчивости урожаевъ Средній.	% измѣнчивости урожаевъ Колебаніе отъ—до	По губернаторскимъ отчетамъ.	По центр. статистич. комитету.	По губернаторскимъ отчетамъ	По центр. статистич. комитету.	Число показаній.	% измѣнчивости урожаевъ Средній.	% измѣнчивости урожаевъ Колебаніе отъ—до	По губернаторскимъ отчетамъ.	По центр. статистич. комитету.	По губернат. отчетамъ.	По центр. ст. комитету.	Число показаній.	% измѣнчивости урожаевъ Средній.	% измѣнчивости урожаевъ Колебаніе отъ—до	По губернаторскимъ отчетамъ.	По центр. статистич. комитету.	По губернат. отчетамъ.	По центр. ст. комитету.	Число показаній.	% измѣнчивости урожаевъ Средній.	% измѣнчивости урожаевъ Колебаніе отъ—до	
Московская.	Бронницкій	17,5	9,6	3	1	1	19,6	—	—	—	—	—	—	—	—	—	—	—	—	—	—	—	19,5	13,3	3	2	1	17,8	—	XI
	Коломенскій	18,4	10,4	3	2	—	—	—	—	—	—	—	—	—	—	—	—	—	—	—	—	—	26,5	19,4	5	3	—	—	—	XI
Нижегородская.	Нижегородскій	11,1	9,8	2	1	—	—	—	—	—	—	—	—	—	—	—	23,4	20,1	4	4	—	—	—	18,1	19,6	3	3	—	—	—	XII
	Горбатовскій	11,5	6,5	2	1	—	—	—	—	—	—	—	—	—	—	—	20,5	26,9	4	5	—	—	—	24,0	16,4	4	3	—	—	—	XII
	Ардатовскій	20,9	7,9	4	1	—	—	—	—	—	—	—	—	—	—	—	—	—	—	—	—	—	—	28,8	30,1	5	6	—	—	—	VII
	Арзамасскій	17,6	17,1	3	3	1	24,0	—	—	—	—	—	—	—	—	—	22,8	41,0	4	8	—	—	—	23,4	20,8	4	4	1	12,6	—	VII
	Лукояновскій	25,7	27,4	5	5	1	31,5	—	—	—	—	—	—	—	—	—	—	—	—	—	1	13,3	—	28,9	20,2	5	4	3	19,1	14,6—22,1	VI
	Сергачскій	20,8	28,6	4	5	2	22,0	14,4—29,5	—	—	—	—	1	28,6	—	28,4	15,0	5	2	—	—	—	22,2	14,5	4	2	—	—	—	VI
	Княгининскій	14,1	19,0	2	3	3	26,4	13,4—42,8	—	—	—	—	—	—	—	29,0	22,7	5	4	1	61,5	—	22,8	14,3	4	2	3	24,3	19,6—28,0	VII
	Васильскій	12,9	13,8	2	2	—	—	—	—	—	—	—	—	—	—	27,3	22,5	5	4	—	—	—	19,6	15,1	3	3	—	—	—	VII
	Макарьевскій	11,4	8,4	2	1	—	—	—	—	—	—	—	—	—	—	26,0	24,3	5	4	—	—	—	26,7	12,9	5	2	—	—	—	XII
	Семеновскій	16,6	7,6	3	1	—	—	—	—	—	—	—	—	—	—	—	—	—	—	—	—	—	19,1	9,4	3	1	—	—	—	XII
	Балахнинскій	11,8	11,1	2	2	—	—	—	—	—	—	—	—	—	—	15,6	18,3	3	3	—	—	—	14,5	9,4	2	1	—	—	—	XII
Новгородская.	Новгородскій	14.6	14,8	2	2	—	—	—	—	—	—	—	—	—	—	—	—	—	—	—	—	—	12,7	12	2	2	—	—	—	X
	Крестецкій	23,0	7,1	4	1	—	—	—	—	—	—	—	—	—	—	—	—	—	—	—	—	—	15,7	12,3	3	2	—	—	—	X
	Старорусскій	15,9	10,4	3	2	1	15,4	—	—	—	—	—	—	—	—	—	—	—	—	—	—	—	19,0	15,5	3	3	1	8,6	—	X
	Демянскій.	18,9	8,2	3	1	—	—	—	—	—	—	—	—	—	—	—	—	—	—	—	—	—	17	16,5	3	3	—	—	—	X
	Валдайскій	18,4	9,5	3	1	1	17,5	—	—	—	—	—	—	—	—	—	—	—	—	—	—	—	14,9	15,8	2	3	—	—	—	X
	Боровичскій.	17,6	17,3	3	3	2	19,6	19,5—19,7	—	—	—	—	—	—	—	—	—	—	—	—	—	—	11,9	12,3	2	2	3	15,5	10,1—20,0	X
	Тихвинскій	15,1	12,7	3	2	1	20,4	—	—	—	—	—	—	—	—	—	—	—	—	—	—	—	13,6	15,6	2	3	1	24,6	—	X
	Устюженскій	26,5	14,4	5	2	1	6,5	—	—	—	—	—	—	—	—	—	—	—	—	—	—	—	19,5	15,4	3	3	1	5,8	—	X

V. Сводъ данныхъ объ измѣнчивости урожаевъ главнѣйшихъ хлѣбовъ (по уѣздамъ).

Губернія.	Уѣзды.	Рожь.							Озимая пшеница.							Яровая пшеница.							Овесъ.							Районъ по измѣнчивости урожаевъ.
		% измѣнчивости урожаевъ.		Степень измѣнчивости урожаевъ.		По сообщеніямъ хозяевъ.			% измѣнчивости урожаевъ.		Степень измѣнчивости урожаевъ.		По сообщеніямъ хозяевъ.			% измѣнчивости урожаевъ.		Степень измѣнчивости урожаевъ.		По сообщеніямъ хозяевъ.			% измѣнчивости урожаевъ.		Степень измѣнчивости урожаевъ.		По сообщеніямъ хозяевъ.			
		По губернаторскимъ отчетамъ.	По центр. статистич. комитету.	По губернаторскимъ отчетамъ.	По центр. статистич. комитету.	Число показаній.	% измѣнчивости урожаевъ. Средній.	% измѣнчивости урожаевъ. Колебаніе отъ—до	По губернаторскимъ отчетамъ.	По центр. статистич. комитету.	По губернаторскимъ отчетамъ.	По центр. статистич. комитету.	Число показаній.	% измѣнчивости урожаевъ. Средній.	% измѣнчивости урожаевъ. Колебаніе отъ—до	По губернаторскимъ отчетамъ.	По центр. статистич. комитету.	По губернат. отчетамъ.	По центр. ст. комитету.	Число показаній.	% измѣнчивости урожаевъ. Средній.	% измѣнчивости урожаевъ. Колебаніе отъ—до	По губернаторскимъ отчетамъ.	По центр. статистич. комитету.	По губернат. отчетамъ.	По центр. ст. комитету.	Число показаній.	% измѣнчивости урожаевъ. Средній.	% измѣнчивости урожаевъ. Колебаніе отъ—до	
Новгородская.	Бѣлозерскій	19,3	11,2	3	2	2	18,1	16,2—20,2	—	—	—	—	—	—	—	—	—	—	—	—	—	—	7,4	7,3	1	1	2	18,9	15,2—22,7	X
	Кириловскій	18,0	23,1	3	4	—	—	—	—	—	—	—	—	—	—	—	—	—	—	—	—	—	13,2	7,0	2	1	—	—	—	X
	Череповецкій	18,8	14,4	3	2	—	—	—	—	—	—	—	—	—	—	—	—	—	—	—	—	—	10,1	8,6	2	1	—	—	—	X
Олонецкая.	Петрозаводскій	13,9	8,8	2	1	—	—	—	—	—	—	—	—	—	—	—	—	—	—	—	—	—	13,3	11,5	2	2	—	—	—	XIV
	Олонецкій	11,8	11,0	2	2	—	—	—	—	—	—	—	—	—	—	—	—	—	—	—	—	—	11,4	6,6	2	1	—	—	—	XIV
	Лодейнопольскій	11,1	12,5	2	2	—	—	—	—	—	—	—	—	—	—	—	—	—	1	31,1	—	—	12,3	23,1	2	4	1	31,1	—	XIV
	Вытегорскій	19,5	11,5	3	2	—	—	—	—	—	—	—	—	—	—	—	—	—	—	—	—	—	13,1	12,4	2	2	—	—	—	XIV
	Каргопольскій	18,4	14,4	3	2	1	12,6	—	—	—	—	—	—	—	—	—	—	—	1	8,6	—	—	15,1	14,4	3	2	1	12,5	—	XIV
	Пудожскій	18,4	10,3	3	2	—	—	—	—	—	—	—	—	—	—	—	—	—	—	—	—	—	18,0	14,5	3	2	—	—	—	XIV
	Повѣнецкій	12,9	9,5	2	1	—	—	—	—	—	—	—	—	—	—	—	—	—	—	—	—	—	13,7	16,2	2	3	—	—	—	XIV
Оренбургская.	Оренбургскій	38,9	50,6	7	10	—	—	—	—	—	—	—	—	—	—	43,9	52,9	8	10	—	—	—	47,1	45,1	9	9	—	—	—	II
	Орскій	37,5	21,3	7	4	1	34,4	—	—	—	—	—	—	—	—	39,2	42,2	7	8	1	36,6	—	32,8	28,3	6	5	1	44,2	—	II
	Верхнеуральскій	45,9	29,0	9	5	—	—	—	—	—	—	—	—	—	—	37,1	28,5	7	5	—	—	—	47,0	26,7	9	5	—	—	—	II
	Троицкій	29,7	17,8	5	3	—	—	—	—	—	—	—	—	—	—	34,9	26,6	6	5	—	—	—	32,6	25,7	6	5	—	—	—	VI
	Челябинскій	24,8	31,1	4	6	1	37,2	—	—	—	—	—	—	—	—	36,1	31,2	7	6	—	—	—	35,9	39,8	7	7	1	49,9	—	VI
Орловская.	Елецкій	33,0	20,9	6	4	2	33,0	28,7—36,7	28,8	30,3	5	6	4	31,9	26,4—35,4	—	—	—	—	—	—	—	36,4	41,7	7	8	2	26,7	24,5—28,9	V
	Ливенскій	25,7	21,8	5	4	2	31,0	28—33,3	47,1	35,5	9	7	2	29,7	24,8—34,7	—	—	—	—	—	—	—	42,8	44,0	8	8	2	29,1	26,2—32,1	V
	Малоархангельскій	27,7	22,7	5	4	2	18,0	18,3—19,2	69,3	37,4	10	7	2	30,7	26,3—35,1	—	—	—	—	—	—	—	46,1	38,2	9	7	2	17,5	14,4—20,7	V
	Мценскій	17,3	10,9	3	2	1	18,5	—	27,6	22,7	5	4	1	25,6	—	—	—	—	—	—	—	—	26,0	21,1	5	4	1	16,0	—	VII
	Болховскій	18,6	8,4	3	1	1	10,0	—	20,1	21,1	4	4	—	—	—	—	—	—	—	—	—	—	24,6	19,1	4	3	1	11,3	—	VII
	Орловскій	17,6	10,8	3	2	1	13,7	—	26,2	22,0	5	4	—	—	—	—	—	—	—	—	—	—	22,7	16,1	4	3	1	25,4	—	VII

V. Сводъ данныхъ объ измѣнчивости урожаевъ главнѣйшихъ хлѣбовъ (по уѣздамъ).

Губерніи.	Уѣзды.	Рожь.							Озимая пшеница.							Яровая пшеница.							Овесъ.							Районъ по измѣнчивости урожаевъ.
		% измѣнчивости урожаевъ.		Степень измѣнчивости урожаевъ.		По сообщеніямъ хозяевъ.			% измѣнчивости урожаевъ.		Степень измѣнчивости урожаевъ.		По сообщеніямъ хозяевъ.			% измѣнчивости урожаевъ.		Степень измѣнчивости урожаевъ.		По сообщеніямъ хозяевъ.			% измѣнчивости урожаевъ.		Степень измѣнчивости урожаевъ.		По сообщеніямъ хозяевъ.		
		По губернаторскимъ отчетамъ.	По центр. статистич. комитету.	По губернаторскимъ отчетамъ.	По центр. статистич. комитету.	Число показаній.	% измѣнчивости урожаевъ. Средній.	% измѣнчивости урожаевъ. Колебаніе отъ—до	По губернаторскимъ отчетамъ.	По центр. статистич. комитету.	По губернаторскимъ отчетамъ.	По центр. статистич. комитету.	Число показаній.	% измѣнчивости урожаевъ. Средній.	% измѣнчивости урожаевъ. Колебаніе отъ—до	По губернаторскимъ отчетамъ.	По центр. статистич. комитету.	По губернат. отчетамъ.	По центр. ст. комитету.	Число показаній.	% измѣнчивости урожаевъ. Средній.	% измѣнчивости урожаевъ. Колебаніе отъ—до	По губернаторскимъ отчетамъ.	По центр. статистич. комитету.	По губернат. отчетамъ.	По центр. ст. комитету.	Число показаній.	% измѣнчивости урожаевъ. Средній.	% измѣнчивости урожаевъ. Колебаніе отъ—до	
Пензенская.	Кромскій	14,4	13,2	2	2	—	—	—	18,2	19,4	3	3	—	—	—	—	—	—	—	—	—	—	23,4	19,0	4	3	—	—	—	VII
	Дмитровскій	13,1	10,9	2	2	—	—	—	—	15,3	—	3	—	—	—	—	—	—	—	—	—	—	26,2	18,4	5	3	—	—	—	VII
	Карачевскій	13,8	11,4	2	2	1	16,0	—	—	—	—	—	—	—	—	—	—	—	—	—	—	—	21,2	21,3	4	4	1	17,8	—	VII
	Сѣвскій	17,6	17,1	3	3	—	—	—	—	—	—	—	—	—	—	—	—	—	—	—	—	—	33,0	18,9	6	3	—	—	—	VII
	Трубчевскій	10,7	17,6	2	3	—	—	—	—	—	—	—	—	—	—	—	—	—	—	—	—	—	21,1	18,0	4	3	—	—	—	VIII
	Брянскій	17,6	9,3	3	1	—	—	—	—	—	—	—	—	—	—	—	—	—	—	—	—	—	22,2	23,5	4	4	—	—	—	VIII
	Краснослободскій	22,3	23,0	4	4	1	25	—	—	—	—	—	—	—	—	—	—	—	—	—	—	—	21,6	23,9	4	4	1	16,7	—	V
	Наровчатскій	29,0	18,9	5	3	1	20,4	—	—	35,4	—	7	1	53,7	—	—	—	—	—	—	—	—	22,2	20,9	4	4	1	23,9	—	V
	Инсарскій	33,8	34,8	6	6	1	40,8	—	—	—	—	—	—	—	—	—	—	—	—	—	—	—	26,8	14,3	5	2	1	27,7	—	V
	Саранскій	25,0	35,8	4	7	2	28,0	25—30,8	—	—	—	—	—	—	—	—	—	—	—	—	—	—	20,9	9,3	4	1	2	11,9	4,6—19,2	V
	Керенскій	24,6	19,1	4	3	3	33	24—42,3	—	29,1	—	5	2	33,6	30,3—37,0	—	—	—	—	—	—	—	31,0	23,5	6	4	3	21,7	14,7—27,0	V
	Нижнеломовскій	32,9	15,2	6	3	3	20,0	16,6—23,4	—	—	—	—	1	55,6	—	—	—	—	—	—	—	—	19,6	16,2	3	3	3	23,0	12,9—35,4	V
	Мокшанскій	26,2	23,7	5	4	2	26,0	24—28,4	—	—	—	—	—	—	—	—	—	—	—	—	—	—	28,3	10,4	5	2	4	32,5	20,9—42,5	V
	Чембарскій	23,7	17,5	4	3	2	28,0	19,8—36,3	—	40,5	—	8	—	—	—	—	—	—	—	—	—	—	19,7	18,9	3	3	—	—	—	V
	Пензенскій	16,1	16,5	3	3	—	—	—	—	—	—	—	—	—	—	—	—	—	—	—	—	—	20,3	17,5	4	3	—	—	—	V
	Городищенскій	33,0	27,4	6	5	1	30,4	—	—	—	—	—	—	—	—	—	—	—	—	—	—	—	27,2	15,6	5	3	1	30,5	—	V
Пермская.	Оханскій	15,4	27,5	3	5	—	—	—	—	—	—	—	—	—	—	14,4	18,1	2	3	—	—	—	17,9	21,1	3	4	—	—	—	XIII
	Осинскій	16,9	24,2	3	4	3	24,3	15,6—33,5	—	—	—	—	—	—	—	20,4	10,8	4	2	3	13,4	10,7—17,5	18,1	30,4	3	6	4	35,2	21,9—52,1	XIII
	Кунгурскій	10,6	23,4	2	4	1	11,2	—	—	—	—	—	—	—	—	19,3	15,3	3	3	1	21,7	—	27,9	23,7	5	4	1	25,0	—	XIII
	Красноуфимскій	29,9	25,3	5	5	—	—	—	—	—	—	—	—	—	—	—	—	—	—	—	—	—	26,0	27,9	5	5	—	—	—	VI
	Шадринскій	48,1	30,6	9	6	1	38,0	—	—	—	—	—	—	—	—	21,1	25,3	4	5	1	39,7	—	34,6	25,6	5	5	1	24,3	—	II
	Камышловскій	38,1	23,0	4	4	—	—	—	—	—	—	—	—	—	—	27,1	11,9	5	2	—	—	—	31,9	22,9	6	4	—	—	—	II

V. Сводъ данныхъ объ измѣнчивости урожаевъ главнѣйшихъ хлѣбовъ (по уѣздамъ).

Губерніи.	Уѣзды.	Рожь.							Озимая пшеница.							Яровая пшеница.							Овесъ.							Районъ по измѣнчивости урожаевъ.
		% измѣнчивости урожаевъ.		Степень измѣнчивости урожаевъ.		По сообщеніямъ хозяевъ.			% измѣнчивости урожаевъ.		Степень измѣнчивости урожаевъ.		По сообщеніямъ хозяевъ.			% измѣнчивости урожаевъ.		Степень измѣнчивости урожаевъ.		По сообщеніямъ хозяевъ.			% измѣнчивости урожаевъ.		Степень измѣнчивости урожаевъ.		По сообщеніямъ хозяевъ.			
		По губернаторскимъ отчетамъ.	По центр. статистич. комитету.	По губернаторскимъ отчетамъ.	По центр. статистич. комитету.	Число показаній.	% измѣнчивости урожаевъ. Средній.	Колебаніе отъ—до	По губернаторскимъ отчетамъ.	По центр. статистич. комитету.	По губернаторскимъ отчетамъ.	По центр. статистич. комитету.	Число показаній.	% измѣнчивости урожаевъ. Средній.	Колебаніе отъ—до	По губернаторскимъ отчетамъ.	По центр. статистич. комитету.	По губернат. отчетамъ.	По центр. ст. комитету.	Число показаній.	% измѣнчивости урожаевъ. Средній.	Колебаніе отъ—до	По губернаторскимъ отчетамъ.	По центр. статистич. комитету.	По губернат. отчетамъ.	По центр. ст. комитету.	Число показаній.	% измѣнчивости урожаетъ. Средній.	Колебаніе отъ—до	
Пермская.	Ирбитскій	30,0	28,2	5	5	1	16,0	—	—	—	—	—	—	—	—	15,9	12,8	3	2	1	30,3	—	24,7	17,0	4	3	1	15,8	—	II
	Екатеринбургскій	37,1	12,8	7	2	1	32,7	—	—	—	—	—	—	—	—	27,0	13,0	5	2	1	43,2	—	51,2	21,1	10	4	1	35,3	—	II
	Пермскій	15,6	24,3	3	4	—	—	—	—	—	—	—	—	—	—	23,6	14,4	4	2	—	—	—	27,3	22,9	5	4	—	—	—	XIII
	Соликамскій	15,2	20,5	3	4	1	15,9	—	—	—	—	—	—	—	—	—	—	—	—	—	—	—	13,6	22,4	2	4	—	—	—	XIII
	Верхотурскій	17,1	9,9	3	1	—	—	—	—	—	—	—	—	—	—	22,2	19,8	4	3	—	—	—	22,3	18,5	4	3	—	—	—	XIII
	Чердынскій	24,5	13,6	4	2	1	20,5	—	—	—	—	—	—	—	—	—	—	—	—	—	—	—	32,8	21,4	6	4	1	10,6	—	XIII
Подольская.	Винницкій	28,4	26,9	5	5	1	23,2	—	35,3	35,3	7	7	1	30,9	—	—	—	—	—	—	—	—	26,7	18,8	5	3	1	12,6	—	IV
	Литинскій	30,0	27,7	5	5	—	—	—	31,3	37,0	6	7	—	—	—	—	—	—	—	—	—	—	19,6	10,5	3	2	—	—	—	IV
	Летичевскій	26,5	33,0	5	6	1	32,3	—	33,0	42,8	6	8	1	35,6	—	—	—	—	—	—	—	—	24,2	17,1	4	3	1	17,8	—	IV
	Проскуровскій	36,4	29,2	7	5	—	—	—	29,6	32,5	5	6	—	—	—	—	—	—	—	—	—	—	21,4	22,8	4	4	—	—	—	IV
	Каменецъ-Подольскій	24,6	28,2	4	5	—	—	—	25,3	35,1	5	7	1	23,1	—	—	—	—	—	—	—	—	26,6	21,5	5	4	1	20,4	—	IV
	Ушицкій	24,7	20,5	4	4	1	63,2	—	22,7	29,7	4	5	2	42,8	29,4—56,2	—	—	—	—	—	—	—	24,4	12,3	4	2	2	30,0	10,0—50,1	IV
	Могилевскій	29,0	31,0	5	6	—	—	—	32,2	34,3	6	6	—	—	—	—	—	—	—	—	—	—	22,3	25,2	4	5	—	—	—	IV
	Ямпольскій	34,8	24,5	6	4	—	—	—	25,3	32,8	5	6	—	—	—	20,5	20,9	4	4	—	—	—	21,4	29,4	4	5	—	—	—	III
	Брацлавскій	35,1	30,5	7	6	—	—	—	37,7	38,1	7	7	1	27,9	—	28,5	33,8	5	6	—	—	—	23,0	26,1	4	5	1	17,0	—	III
	Гайсинскій	31,0	36,0	6	7	—	—	—	31,4	43,5	6	8	—	—	—	31,4	34,3	6	6	—	—	—	35,3	25,7	7	5	—	—	—	III
	Ольгопольскій	39,8	27,7	7	5	—	—	—	33,1	33,9	6	6	—	—	—	32,0	25,0	6	4	—	—	—	31,0	17,6	6	3	—	—	—	III
	Балтскій	39,6	32,3	7	6	—	—	—	33,0	40,4	6	8	—	—	—	19,2	31,0	3	6	—	—	—	23,6	22,9	4	4	—	—	—	III
Полтавская.	Миргородскій	37,0	37,1	7	7	2	30,0	27,2—33,1	47,5	48,9	9	9	2	33,0	16,5—49,5	36,6	42,0	7	8	2	17,4	5,0—29,8	47,6	28,6	9	5	—	—	—	III
	Лохвицкій	18,5	24,6	3	4	1	49,8	—	24,2	31,7	4	6	1	62,8	—	18,7	38,7	3	7	1	55,8	—	26,1	25,0	5	4	—	—	—	IV
	Лубенскій	24,8	32,6	4	6	—	—	—	34,4	40,9	6	8	—	—	—	36,0	34,3	7	6	—	—	—	31,4	29,2	6	5	—	—	—	IV
	Хорольскій	34,8	40,1	6	8	1	34,7	—	39,1	47,8	7	9	—	—	—	28,4	36,9	5	7	1	31,0	—	35,4	35,6	7	7	—	—	—	III

V. Сводъ данныхъ объ измѣнчивости урожаевъ главнѣйшихъ хлѣбовъ (по уѣздамъ).

Губерніи.	Уѣзды.	Рожь.							Озимая пшеница.							Яровая пшеница.							Овесъ.							Районъ по измѣнчивости урожаевъ.
		% измѣнчивости урожаевъ.		Степень измѣнчивости урожаевъ.		По сообщеніямъ хозяевъ.			% измѣнчивости урожаевъ.		Степень измѣнчивости урожаевъ.		По сообщеніямъ хозяевъ.			% измѣнчивости урожаевъ.		Степень измѣнчивости урожаевъ.		По сообщеніямъ хозяевъ.			% измѣнчивости урожаевъ.		Степень измѣнчивости урожаевъ.		По сообщеніямъ хозяевъ.			
		По губернаторскимъ отчетамъ.	По центр. статистич. комитету.	По губернаторскимъ отчетамъ.	По центр. статистич. комитету.	Число показаній.	% измѣнчивости урожаевъ. Средній.	% измѣнчивости урожаевъ. Колебаніе отъ—до	По губернаторскимъ отчетамъ.	По центр. статистич. комитету.	По губернаторскимъ отчетамъ	По центр. статистич. комитету.	Число показаній.	% измѣнчивости урожаевъ. Средній.	% измѣнчивости урожаевъ. Колебаніе отъ—до	По губернаторскимъ отчетамъ.	По центр. статистич. комитету.	По губернат. отчетамъ.	По центр. ст. комитету.	Число показаній.	% измѣнчивости урожаевъ. Средній.	% измѣнчивости урожаевъ. Колебаніе отъ—до	По губернаторскимъ отчетамъ.	По центр. статистич. комитету.	По губернат. отчетамъ.	По центр. ст. комитету.	Число показаній.	% измѣнчивости урожаевъ. Средній.	% измѣнчивости урожаевъ. Колебаніе отъ—до	
Полтавская.	Полтавскій	34,7	31,9	6	6	—	—	—	30,4	41,0	6	8	1	55,8	—	28,5	38,6	5	7	1	43,1	—	27,7	31,8	5	6	—	—	—	III
	Зеньковскій	26,0	35,2	5	7	—	—	—	32,1	43,9	6	8	—	—	—	23,9	36,8	4	7	—	—	—	32,6	35,6	6	7	—	—	—	III
	Гадячскій	24,7	36,7	4	7	—	—	—	25,1	51,5	5	10	—	—	—	22,4	36,4	4	7	—	—	—	38,3	35,1	7	7	—	—	—	IV
	Роменскій	24,3	28,8	4	5	2	29,0	23,8—35,1	27,3	42,1	5	8	—	—	—	21,2	27,7	4	5	—	—	—	31,8	19,7	6	3	—	—	—	IV
	Прилукскій	16,7	27,7	3	5	3	29,0	25,6—31,1	24,6	35,9	4	7	1	40,0	—	16,9	20,0	3	3	1	30,7	—	27,2	19,8	5	3	—	—	—	IV
	Пирятинскій	23,3	31,6	4	6	—	—	—	31,4	43,0	6	8	—	—	—	28,1	39,3	5	7	—	—	—	24,4	28,9	4	5	—	—	—	IV
	Переяславскій	27,7	28,2	5	5	—	—	—	29,9	35,7	5	7	—	—	—	30,2	28,1	6	5	—	—	—	26,1	18,5	5	3	—	—	—	IV
	Золотоношскій.	26,4	39,1	5	7	—	—	—	34,8	37,9	6	7	—	—	—	26,6	27,2	5	5	—	—	—	33,1	25,8	6	5	—	—	—	IV
	Кременчугскій.	27,6	32,6	5	6	—	—	—	42,6	35,8	8	7	—	—	—	28,0	36,2	5	7	—	—	—	30,7	38,1	6	7	—	—	—	III
	Кобелякскій	29,0	35,2	5	7	2	49,0	41,8—57,3	—	45,8	—	9	2	35,3	21,2—49,4	27,9	40,2	5	8	2	31,4	24,7—38,1	41,6	47,9	8	9	1	48,9	—	III
	Константиноградскій.	36,2	47,0	7	9	6	37,0	25—46,4	42,7	56,6	8	10	3	54,9	44,3—61,6	42,4	54,5	8	10	6	44,7	33,2—71,1	35,5	53,5	7	10	7	39,4	30,3—48,2	III
Псковская.	Псковскій	19,7	5,1	3	1	1	12,2	—	—	—	—	—	—	—	—	—	—	—	—	—	—	—	24,1	15,3	4	3	—	—	—	X
	Порховскій	26,0	14,5	5	2	1	16,8	—	—	—	—	—	—	—	—	—	—	—	—	—	—	—	19,6	13,4	3	2	1	15,3	—	X
	Островскій	25,8	9,0	5	1	—	—	—	—	—	—	—	—	—	—	—	—	—	—	—	—	—	21,1	10,8	4	2	—	—	—	X
	Опочецкій.	23,5	11,1	4	2	2	26,0	20,3—28,2	—	—	—	—	1	33,3	—	—	—	—	—	—	—	—	20,9	15,1	4	3	2	22,7	20,7—24,7	X
	Новоржевскій	19,5	10,0	3	1	3	15,7	12,2—19,5	—	—	—	—	2	23,6	20,5—26,7	—	—	—	—	—	—	—	26,2	13,7	5	2	3	15,3	11,2—20,4	X
	Великолуцкій	24,3	5,2	4	1	—	—	—	—	—	—	—	—	—	—	—	—	—	—	—	—	—	16,9	12,3	3	2	—	—	—	X
	Холмскій	21,2	9,3	4	1	—	—	—	—	—	—	—	—	—	—	—	—	—	—	—	—	—	23,4	23,1	4	4	—	—	—	X
	Торопецкій	24,3	8,0	4	1	—	—	—	—	—	—	—	—	—	—	—	—	—	—	—	—	—	27,4	28,2	5	5	—	—	—	X
Рязанская.	Михайловскій	21,5	17,9	4	3	2	16,0	9,7—22,8	—	—	—	—	—	—	—	—	—	—	—	—	—	—	27,6	17,4	5	3	2	19,1	15,4—22,8	V
	Пронскій	20,0	13,4	3	2	2	23,0	22,7—23,3	—	—	—	—	—	—	—	—	—	—	—	—	—	—	42,1	14,9	8	2	2	25,0	23,7—26,4	V

V. Сводъ данныхъ объ измѣнчивости урожаевъ главнѣйшихъ хлѣбовъ (по уѣздамъ).

Губерніи.	Уѣзды.	Рожь.							Озимая пшеница.				Яровая пшеница.								Овесъ.							Районъ по измѣнчивости урожаевъ.
		% измѣнчивости урожаевъ.		Степень измѣнчивости урожаевъ.		По сообщеніямъ хозяевъ.			% измѣнчивости урожаевъ.		Степень измѣнчивости урожаевъ.		По сообщеніямъ хозяевъ.		% измѣнчивости урожаевъ.		Степень измѣнчивости урожаевъ.		По сообщеніямъ хозяевъ.		% измѣнчивости урожаевъ.		Степень измѣнчивости урожаевъ.		По сообщеніямъ хозяевъ.			
		По губернаторскимъ отчетамъ.	По центр. статистич. комитету.	По губернаторскимъ отчетамъ.	По центр. статистич. комитету.	Число показаній.	% измѣнчивости урожаевъ. Средній.	% измѣнчивости урожаевъ. Колебаніе отъ—до	По губернаторскимъ отчетамъ.	По центр. статистич. комитету.	По губернаторскимъ отчетамъ.	По центр. статистич. комитету.	Число показаній.	% измѣнчивости урожаевъ. Средній.	% измѣнчивости урожаевъ. Колебаніе отъ—до	По губернаторскимъ отчетамъ.	По центр. статистич. комитету.	По губернат. отчетамъ.	По центр. ст. комитету.	Число показаній.	% измѣнчивости урожаевъ. Средній.	% измѣнчивости урожаевъ. Колебаніе отъ—до	По губернаторскимъ отчетамъ.	По центр. статистич. комитету.	По губернат. отчетамъ.	По центр. ст. комитету.	Число показаній.	% измѣнчивости урожаевъ. Средній.	% измѣнчивости урожаевъ. Колебаніе отъ—до	
Рязанская.	Скопинскій	15,5	14,8	3	2	—	—	—	—	41,5	—	8	—	—	—	—	—	—	—	—	—	—	—	28,1	27,4	5	5	—	—	—	V
	Данковскій	25,3	16,0	5	3	1	24,8	—	—	23,9	—	4	—	—	—	—	—	—	—	—	—	—	—	25,0	26,3	4	5	1	18,8	—	V
	Раненбургскій	30.9	17,8	6	3	3	23,0	17,4—25,7	—	18,7	—	3	1	25,1	—	—	—	—	—	—	—	—	—	24,7	24,5	4	4	3	22,7	14,1—32,9	V
	Ряжскій	26,0	16,8	5	3	2	23,0	22—23,5	—	17,8	—	3	1	36,5	—	—	—	—	—	—	—	—	—	23,3	23,2	4	4	1	19,6	—	V
	Сапожковскій	22,8	12,7	4	2	2	19,0	17,7—20,6	—	26,8	—	5	1	20,8	—	—	—	—	—	—	—	—	—	26,7	20,9	5	4	2	16,9	14,6—19,3	V
	Спасскій	15,6	11,1	3	2	—	—	—	—	—	—	—	—	—	—	—	—	—	—	—	—	—	—	21,2	16,3	4	3	—	—	—	VII
	Рязанскій	14,3	8,8	2	1	1	29,1	—	—	—	—	—	—	—	—	—	—	—	—	—	—	—	—	17,9	25,3	3	5	1	24,0	—	VII
	Зарайскій	22,2	20,3	4	4	—	—	—	—	—	—	—	—	—	—	—	—	—	—	—	—	—	—	19,8	17,9	3	3	—	—	—	VII
	Егорьевскій	19,1	6,0	3	1	—	—	—	—	—	—	—	—	—	—	—	—	—	—	—	—	—	—	16,0	16,6	3	3	—	—	—	VII
	Касимовскій.	18,1	5,0	3	1	—	—	—	—	—	—	—	—	—	—	—	—	—	—	—	—	—	—	25,5	22,7	5	4	—	—	—	VII
Самарская.	Самарскій.	43,4	36,0	8	7	3	48,0	47,0—49,3	—	—	—	—	—	—	—	42,0	30,0	8	5	3	31,0	19,8—48,6	43,9	40,1	8	8	2	46,1	36,0—56,3	II
	Ставропольскій	34,2	33,1	6	6	7	45,0	31,8—51,0	—	—	—	—	—	—	—	36,6	15,7	7	3	7	24,7	17,2—34,3	33,2	34,9	6	6	6	36,5	27,6—41,2	II
	Бугульминскій	32,5	30,7	6	6	3	17,0	12,6—20,1	—	31,0	—	6	—	—	—	35.7	30,1	7	6	2	34.7	27,1—42.3	38,7	45,8	7	9	3	43,4	29,3—51 3	II
	Николаевскій	49,9	50,0	9	9	2	65,0	62,2—67,7	—	—	—	—	—	—	—	57,4	53,4	10	10	3	37,6	25,1—45,0	55,0	61,6	10	10	2	45,0	44,6—45,3	II
	Бузулукскій.	40,7	47,0	8	9	1	55,6	—	—	31,4	—	6	—	—	—	59,2	55,6	10	10	4	41,5	26,9—56,9	51,3	50,3	10	10	4	51,2	39,7—63,3	II
	Новоузенскій	46,8	58,4	9	10	2	50,1	34,9—65,4	—	—	—	—	—	—	—	57,1	56,7	10	8	4	40,3	32,1—45,7	52,1	64,4	10	10	—	—	—	II
	Бугурусланскій	43,3	36,3	8	7	4	41,6	25,0—54,5	—	—	—	—	—	—	—	34,6	34,4	6	6	3	32,3	15,7—49,5	40,5	46,7	8	9	4	41,8	21,8—64,0	II
С.-Петербургская.	Лужскій.	9,0	11,6	1	2	2	13,3	10,9—15,8	—	—	—	—	—	—	—	—	—	—	—	—	—	—	14,1	8,9	2	1	2	15,1	13,1—17,2	X
	Гдовскій	16,3	12,3	3	2	—	—	—	—	—	—	—	—	—	—	—	—	—	—	—	—	—	18,5	15,9	3	3	—	—	—	X
	Ямбургскій	16,1	18,3	3	3	—	—	—	—	—	—	—	—	—	—	—	—	—	—	—	—	—	18,3	21,3	3	4	—	—	—	X
	Петергофскій	16,9	14,1	3	2	3	24,0	7.7—33,0	—	—	—	—	—	—	—	—	—	—	—	—	—	—	16,9	14,2	3	2	2	21,0	17,2—24,8	X
	Царскосельскій	18,0	11,4	3	2	2	7,3	6,6—8,0	—	—	—	—	—	—	—	—	—	—	—	—	—	—	16,1	11,6	3	2	2	13,3	12,8—13,9	X

V. Сводъ данныхъ объ измѣнчивости урожаевъ главнѣйшихъ хлѣбовъ (по уѣздамъ).

Губерніи.	Уѣзды.	Рожь.							Озимая пшеница.							Яровая пшеница.							Овесъ.							Районъ по измѣнчивости урожаевъ.
		% измѣнчивости урожаевъ.		Степень измѣнчивости урожаевъ.		По сообщеніямъ хозяевъ.			% измѣнчивости урожаевъ.		Степень измѣнчивости урожаевъ.		По сообщеніямъ хозяевъ.			% измѣнчивости урожаевъ.		Степень измѣнчивости урожаевъ.		По сообщеніямъ хозяевъ.			% измѣнчивости урожаевъ.		Степень измѣнчивости урожаевъ.		По сообщеніямъ хозяевъ.			
		По губернаторскимъ отчетамъ.	По центр. статистич. комитету.	По губернаторскимъ отчетамъ.	По центр. статистич. комитету.	Число показаній.	% измѣнчивости урожаевъ. Средній.	% измѣнчивости урожаевъ. Колебаніе отъ—до	По губернаторскимъ отчетамъ.	По центр. статистич. комитету.	По губернаторскимъ отчетамъ.	По центр. статистич. комитету.	Число показаній.	% измѣнчивости урожаевъ. Средній.	% измѣнчивости урожаевъ. Колебаніе отъ—до	По губернаторскимъ отчетамъ	По центр. статистич. комитету.	По губернат. отчетамъ.	По центр. ст. комитету.	Число показаній.	% измѣнчивости урожаевъ. Средній.	% измѣнчивости урожаевъ. Колебаніе отъ—до	По губернаторскимъ отчетамъ.	По центр. статистич. комитету.	По губернат. отчетамъ.	По центр. ст. комитету.	Число показаній.	% измѣнчивости урожаевъ. Средній.	% измѣнчивости урожаевъ. Колебаніе отъ—до	
С.-Петербургская.	С.-Петербургскій	16,6	13,2	3	2	—	—	—	—	—	—	—	—	—	—	—	—	—	—	—	—	—	10,8	14,4	2	2	—	—	—	X
	Шлиссельбургскій	19,6	8,3	3	1	—	—	—	—	—	—	—	—	—	—	—	—	—	—	—	—	—	10,2	8,1	2	1	—	—	—	X
	Новоладожскій	16,1	14,1	3	2	—	—	—	—	—	—	—	—	—	—	—	—	—	—	—	—	—	17,6	7,0	3	1	—	—	—	X
Саратовская.	Кузнецкій	29,3	20,2	5	4	1	13,4	—	—	—	—	—	—	—	—	—	—	—	—	—	—	—	32,0	14,8	6	2	2	21,6	6,1—37,1	V
	Саратовскій	34,3	21,8	6	4	1	26,3	—	—	—	—	—	—	—	—	—	42,2	30,0	8	5	—	—	—	36,7	29,5	7	5	1	38,5	—	II
	Хвалынскій	36,5	24,2	7	4	1	59,8	—	—	—	—	—	—	—	—	—	—	—	—	—	2	34,8	33,6—36,0	50,6	21,7	10	4	1	31,8	—	II
	Аткарскій	40,7	29,6	8	5	1	28,6	—	—	20,9	—	4	—	—	—	—	44,7	28,6	8	5	1	30,0	—	34,4	28,1	6	5	1	41,6	—	II
	Вольскій	38,4	19,6	7	3	3	27,7	10,5—40,1	—	—	—	—	—	—	—	—	56,3	31,9	10	6	3	27,8	21,9—31,6	54,3	24,9	10	4	2	19,6	12,6—26,7	II
	Балашовскій	26,0	34,3	5	6	5	34,5	22,1—58,0	—	35,1	—	7	3	41,2	37,3—49,0	38,1	26,3	7	5	3	44,8	37,3—54,8	40,6	28,9	8	5	5	25,4	15,8—33,1	V
	Петровскій	28,0	21,5	5	4	2	30,5	20,9—40,0	—	—	—	—	—	—	—	—	—	—	—	—	—	—	—	30,6	15,8	6	3	2	24,3	22,4—26,2	V
	Сердобскій	26,4	21,7	5	4	2	20,9	16,0—25,7	—	29,9	—	5	—	—	—	25,6	28,4	5	5	—	—	—	27,1	17,9	5	3	2	26,6	26,5—26,8	V
	Камышинскій	37,8	23,0	7	4	2	67,9	53,0—83,0	—	—	—	—	—	—	—	49,9	24,6	9	4	2	48,0	41,6—54,4	46,7	35,2	9	7	2	33,3	30,9—35,8	II
	Царицынскій	46,2	26,4	9	5	—	—	—	—	—	—	—	—	—	—	57,0	41,7	10	8	—	—	—	45,9	39,4	9	7	—	—	—	II
Симбирская.	Буинскій	35,8	35,5	7	7	2	25,0	14,0—35,6	—	—	—	—	—	—	—	25,5	9,0	5	1	1	34,9	—	23,8	12,8	4	2	2	35,7	27,9—43,6	VI
	Ардатовскій	34,2	30,4	6	6	5	32,4	23,1—47,6	—	—	—	—	—	—	—	34,3	14,6	6	2	—	—	—	25,1	13,6	5	2	5	22,3	10,5—29,3	VI
	Алатырскій	25,6	26,7	5	5	2	23,8	19,9—27,7	—	—	—	—	—	—	—	40,0	22,7	7	4	1	37,1	—	33,4	19,7	6	3	2	19,6	17,2—22,1	VI
	Курмышскій	27,6	23,8	5	4	1	18,1	—	—	—	—	—	—	—	—	—	—	—	—	—	—	—	22,6	6,7	4	1	1	10,0	—	VI
	Симбирскій	31,6	32,1	6	6	1	26,3	—	—	—	—	—	—	—	—	37,7	16,6	7	3	—	—	—	32,4	17,4	6	3	1	29,8	—	VI
	Сенгилеевскій	25,9	19,6	5	3	2	23,7	22,5—24,7	—	—	—	—	—	—	—	39,5	17,8	7	3	2	33,8	28,8—38,8	39,6	28,1	7	5	2	41,2	38,6—43,9	II
	Корсунскій	27,9	30,9	5	6	5	18,0	5,7—29,7	—	—	—	—	—	—	—	34,7	27,4	6	5	—	—	—	20,6	13,6	4	2	6	10,8	2,3—22,0	VI
	Сызранскій	30,2	19,0	6	3	6	34,7	21,5—48,8	—	—	—	—	—	—	—	40,7	26,4	8	5	6	37,2	31,4—48,2	35,0	25,4	6	5	5	25,7	12,6—34,8	II

V. Сводъ данныхъ объ измѣнчивости урожаевъ главнѣйшихъ хлѣбовъ (по уѣздамъ).

Губернія.	Уѣзды.	Рожь.							Озимая пшеница.						Яровая пшеница.							Овесъ.							Районъ по измѣнивости урожаевъ.
		% измѣнчивости урожаевъ.		Степень измѣнчивости урожаевъ.		По сообщеніямъ хозяевъ.			% измѣнчивости урожаевъ.		Степень измѣнчивости урожаевъ.		По сообщеніямъ хозяевъ.		% измѣнчивости урожаевъ.		Степень измѣнчивости урожаевъ.		По сообщеніямъ хозяевъ.			% измѣнчивости урожаевъ.		Степень измѣнчивости урожаевъ.		По сообщеніямъ хозяевъ.		
		По губернаторскимъ отчетамъ.	По центр. статистич. комитету.	По губернаторскимъ отчетамъ.	По центр. статистич. комитету.	Число показаній.	% измѣнчивости урожаевъ. Средній.	% измѣнчивости урожаевъ. Колебаніе отъ—до	По губернаторскимъ отчетамъ.	По центр. статистич. комитету.	По губернаторскимъ отчетамъ.	По центр. статистич. комитету.	Число показаній.	% измѣнчивости урожаевъ. Средній.	По губернаторскимъ отчетамъ.	По центр. статистич. комитету.	По губернат. отчетамъ.	По центр. ст. комитету.	Число показаній.	% измѣнчивости урожаевъ. Средній.	Колебаніе отъ—до	По губернаторскимъ отчетамъ.	По центр. статистич. комитету.	По губернат. отчетамъ.	По центр. ст комитету.	Число показаній.	% измѣнчивости урожаетъ. Средній.	Колебаніе отъ—до	
Смоленская.	Краснинскій	20,1	7,1	4	1	1	10,0	—	—	—	—	—	—	—	—	—	14,9	8,0	2	1	—	—	—	24,0	22,8	4	4	1	15,6	—	XI
	Рославльскій	15,4	11,7	3	2	7	11,2	6,5—15,2	—	—	—	—	—	—	—	—	—	—	—	—	—	—	20,1	20,0	4	3	4	18,2	15,8—20,0	XI
	Ельницкій	19,7	11,2	3	2	3	14	7,7—19,9	—	—	—	—	—	—	—	—	—	—	—	—	—	—	21,6	24,2	4	4	3	19,2	10,9—27,5	XI
	Смоленскій	32,6	8,1	6	1	2	18,7	17,9—19,5	—	—	—	—	—	—	—	—	—	—	—	—	—	—	21,6	22,8	4	4	2	19,1	14,5—23,7	XI
	Духовщинскій	13,9	15 1	2	3	—	—	—	—	—	—	—	—	—	—	—	—	—	—	—	—	—	21,1	26,9	4	5	5	18,2	11,3—27,7	XI
	Дорогобужскій	20,1	12,9	4	2	1	17,6	—	—	—	—	—	—	—	—	—	—	—	—	—	—	—	29,8	24,2	5	4	2	25,6	13,0—38,3	XI
	Вяземскій	26,4	14,9	5	2	1	12,6	—	—	—	—	—	—	—	—	—	—	—	—	—	—	—	25,2	31,0	5	6	1	23,9	—	XI
	Юхновскій	19,1	17,0	3	3	—	—	—	—	—	—	—	—	—	—	—	—	—	—	—	—	—	24,5	31,1	4	6	1	18,3	—	XI
	Гжатскій	22,1	21,8	4	4	—	—	—	—	—	—	—	—	—	—	—	—	—	—	—	—	—	23,4	29,5	4	5	3	17,6	6,7—27,0	XI
	Сычевскій	20,7	19,3	4	3	—	—	—	—	—	—	—	—	—	—	—	—	—	—	—	—	—	20,4	28,8	4	5	—	—	—	XI
	Бѣльскій	19,9	8,1	3	1	3	18,1	16,7—19,8	—	—	—	—	—	—	—	—	—	—	—	—	—	—	—	—	—	—	—	—	—	X
	Порѣчскій	16,8	5,0	3	1	—	—	—	—	—	—	—	—	—	—	—	24,4	17,4	4	3	—	—	—	17,5	20,5	3	4	—	—	—	X
Таврическая.	Бердянскій	44,3	45,7	8	9	1	61,8	—	58,3	50,8	10	10	1	55,5	—	38,8	28,3	7	5	1	69,4	—	33,1	40,9	6	8	1	49,7	—	I
	Мелитопольскій	60,5	52,8	10	10	3	40	30,4—52,0	60,8	69,1	10	10	3	58,0	48,2—65,8	46,7	35,6	9	7	4	35,8	20,0—59,6	48,7	41,4	9	8	3	43,2	26,0—51,9	I
	Днѣпровскій	41,3	46,7	8	9	2	44	35,0—52,3	53,0	62,4	10	10	2	50,3	49,5—51,2	48,7	43,0	9	8	1	36,1	—	37,8	46,7	7	9	2	42,3	38,5—46,1	I
	Перекопскій	59,1	60,7	10	10	2	55	38,4—72,7	57,2	58,4	10	10	2	69,3	56,3—82,3	51,0	80,0	10	10	—	—	—	55,8	45,9	10	9	2	44,8	21,1—68,6	I
	Евпаторійскій	51,2	37,0	10	7	—	—	—	44,8	33,2	8	6	—	—	—	41,9	—	8	—	—	—	—	41,0	40,6	8	8	—	—	—	I
	Симферопольскій	29,3	37,2	5	7	—	—	—	35,7	37,7	7	7	—	—	—	39,1	60,9	7	10	—	—	—	36,6	38,3	7	7	—	—	—	I
	Ѳеодосійскій	51,2	29,2	10	5	—	—	—	47,4	30,8	9	6	1	48,5	—	47,5	58,4	9	10	—	—	—	48,6	29,6	9	5	2	52,3	38,0—66,7	I
Тамбовская.	Козловскій	28,6	17,2	5	3	2	21,0	20,9—22	29,1	22,2	5	4	—	—	—	—	—	—	—	—	—	—	25,6	17,7	5	3	2	16,1	12,5—19,8	V
	Лебедянскій	27,3	15,4	5	3	1	21,7	—	25,7	22,6	5	4	1	26,8	—	—	—	—	—	—	—	—	21,5	29,4	4	5	1	25,8	—	V

V. Сводъ данныхъ объ измѣнчивости урожаевъ главнѣйшихъ хлѣбовъ (по уѣздамъ).

Губернія.	Уѣзды.	Рожь.							Озимая пшеница.							Яровая пшеница.							Овесъ.							Районъ по измѣнчивости урожаевъ.
		% измѣнчивости урожаевъ.		Степень измѣнчивости урожаевъ.		По сообщеніямъ хозяевъ.			% измѣнчивости урожаевъ.		Степень измѣнчивости урожаевъ.		По сообщеніямъ хозяевъ.			% измѣнчивости урожаевъ.		Степень измѣнчивости урожаевъ.		По сообщеніямъ хозяевъ.			% измѣнчивости урожаевъ.		Степень измѣнчивости урожаевъ.		По сообщеніямъ хозяевъ.			
		По губернаторскимъ отчетамъ.	По центр. статистич. комитету.	По губернаторскимъ отчетамъ.	По центр. статистич. комитету.	Число показаній.	% измѣнчивости урожаевъ.		По губернаторскимъ отчетамъ.	По центр. статистич. комитету.	По губернаторскимъ отчетамъ	По центр. статистич. комитету.	Число показаній.	% измѣнчивости урожаевъ.		По губернаторскимъ отчетамъ.	По центр. статистич. комитету.	По губернат. отчетамъ.	По центр. ст. комитету.	Число показаній.	% измѣнчивости урожаевъ.		По губернаторскимъ отчетамъ.	По центр. статистич. комитету.	По губернат. отчетамъ.	По центр. ст. комитету.	Число показаній.	% измѣнчивости урожаевъ.		
							Средній.	Колебаніе отъ—до						Средній.	Колебаніе отъ—до						Средній.	Колебаніе отъ—до						Средній.	Колебаніе отъ—до	
Московская.	Липецкій	31,0	17,7	6	3	—	—	—	38,9	25,4	7	5	—	—	—	—	—	—	—	—	—	—	—	27,9	24,4	5	4	—	—	—	V
	Тамбовскій	30,0	23,3	5	4	1	35,5	—	31,6	37,5	6	7	1	60,7	—	—	—	—	—	1	37,6	—	39,2	25,4	7	5	1	26,0	—	V
	Кирсановскій	27,4	26,4	5	5	2	22,0	19,3—24,8	35,3	19,8	7	3	1	28,7	—	23,9	—	4	—	—	—	—	25,9	23,9	5	4	2	23,6	18,6—28,7	V
	Борисоглѣбскій	28,2	29,5	5	5	1	22,4	—	31,3	32,1	6	6	—	—	—	29,6	33,3	5	6	1	33,3	—	29,4	36,7	5	7	—	—	—	V
	Усманскій	36,7	25,9	7	5	—	—	—	37,6	31,8	7	6	—	—	—	29,0	30,4	5	6	—	—	—	30,0	21,3	5	4	—	—	—	V
	Моршанскій	22,6	15,9	4	3	9	24,0	17,8—37,5	24,7	20,0	4	3	5	40,9	13,7—56,6	—	—	—	—	—	—	—	30,0	17,6	5	3	10	19,2	7,3—28,5	V
	Щацкій	23,9	10,4	4	2	2	25,0	14,9—35,1	—	—	—	—	—	—	—	—	—	—	—	—	—	—	22,7	18,5	4	3	2	27,9	13,7—42,2	V
	Спасскій	21,1	15,8	4	3	—	—	—	—	—	—	—	—	—	—	—	—	—	—	—	—	—	24,0	22,1	4	4	—	—	—	V
	Елатомскій	12,9	8,0	2	1	—	—	—	—	—	—	—	—	—	—	—	—	—	—	—	—	—	33,4	15,6	6	3	—	—	—	VII
	Темниковскій	16,4	8,5	3	1	—	—	—	—	—	—	—	—	—	—	—	—	—	—	—	—	—	25,7	22,4	5	4	—	—	—	VII
Тверская.	Ржевскій	23,7	12,6	4	2	—	—	—	—	—	—	—	—	—	—	—	—	—	—	—	—	—	24,1	24,8	4	4	—	—	—	XI
	Зубцовскій	26,0	18,3	5	3	1	17,6	—	—	—	—	—	—	—	—	—	—	—	—	—	—	—	29,8	28,2	5	5	1	22,5	—	XI
	Старицкій	22,2	16,3	4	3	1	30,9	—	—	—	—	—	—	—	—	—	—	—	—	—	—	—	23,0	25,6	4	5	1	27,4	—	XI
	Новоторжскій	18,1	15,0	3	2	1	20,3	—	—	—	—	—	—	—	—	—	—	—	—	—	—	—	25,4	20,3	5	4	1	23,0	—	XI
	Тверской	23,3	14,4	4	2	—	—	—	—	—	—	—	—	—	—	—	—	—	—	—	—	—	29,6	19,2	5	3	—	—	—	XI
	Корчевскій	16,5	22,1	3	4	2	17,6	10,3—25,0	—	—	—	—	—	—	—	—	—	—	—	—	—	—	24,6	25,4	4	5	2	20,6	11,8—29,5	XI
	Калязинскій	19,4	20,7	3	4	—	—	—	—	—	—	—	—	—	—	—	—	—	—	—	—	—	23,4	23,1	4	4	—	—	—	XI
	Кашинскій	14,8	19,1	2	3	—	—	—	—	—	—	—	—	—	—	—	—	—	—	—	—	—	19,7	20,1	3	4	—	—	—	XI
	Бѣжецкій	17,8	21,6	3	4	—	—	—	—	—	—	—	—	—	—	—	—	—	—	—	—	—	21,3	16,3	4	3	—	—	—	XI
	Весьегонскій	17,6	10,2	3	2	—	—	—	—	—	—	—	—	—	—	—	—	—	—	—	—	—	20,5	13,0	4	2	—	—	—	X
	Вышневолоцкій	14,0	15,2	2	3	—	—	—	—	—	—	—	—	—	—	—	—	—	—	—	—	—	24,8	25,7	4	5	—	—	—	X
	Осташковскій	24,4	11,7	4	2	1	14,8	—	—	—	—	—	—	—	—	—	—	—	—	—	—	—	26,8	21,7	5	4	1	11,6	—	XI

V. Сводъ данныхъ объ измѣнчивости урожаевъ главнѣйшихъ хлѣбовъ (по уѣздамъ).

Губерніи.	Уѣзды.	Рожь.							Озимая пшеница.							Яровая пшеница.							Овесъ.							Районъ по измѣнчивости урожаевъ.
		% измѣнчивости урожаевъ.		Степень измѣнчивости урожаевъ.		По сообщеніямъ хозяевъ.			% измѣнчивости урожаевъ.		Степень измѣнчивости урожаевъ.		По сообщеніямъ хозяевъ.			% измѣнчивости урожаевъ.		Степень измѣнчивости урожаевъ.		По сообщеніямъ хозяевъ.			% измѣнчивости урожаевъ.		Степень измѣнчивости урожаевъ.		По сообщеніямъ хозяевъ.			
		По губернаторскимъ отчетамъ.	По центр. статистич. комитету.	По губернаторскимъ отчетамъ.	По центр. статистич. комитету.	Число показаній.	% измѣнчивости урожаевъ. Средній.	% измѣнчивости урожаевъ. Колебаніе отъ—до	По губернаторскимъ отчетамъ.	По центр. статистич. комитету.	По губернаторскимъ отчетамъ.	По центр. статистич. комитету.	Число показаній.	% измѣнчивости урожаевъ. Средній.	% измѣнчивости урожаевъ. Колебаніе отъ—до	По губернаторскимъ отчетамъ.	По центр. статистич. комитету.	По губернат. отчетамъ.	По центр. ст. комитету.	Число показаній.	% измѣнчивости урожаевъ. Средній.	% измѣнчивости урожаевъ. Колебаніе отъ—до	По губернаторскимъ отчетамъ.	По центр. статистич. комитету.	По губернат. отчетамъ.	По центр. ст. комитету.	Число показаній.	% измѣнчивости урожаевъ. Средній.	% измѣнчивости урожаевъ. Колебаніе отъ—до	
Калужская.	Веневскій	13,7	20,9	2	4	1	6,2	—	—	—	—	—	—	—	—	—	—	—	—	—	—	—	—	17,4	14,1	3	2	1	6,0	—	VII
	Крапивенскій	16,8	13,4	3	2	3	24,0	15,1—31,6	—	22,8	—	4	2	25,9	24,4—27,4	—	—	—	—	1	36,1	—	27,4	20,4	5	4	3	23,1	19,5—30,1	VII
	Богородицкій	28,7	14,7	5	2	2	14,0	8,1—20,7	—	29,0	—	5	—	—	—	—	—	—	—	—	—	—	20,7	20,0	4	3	2	23,0	18,0—28,1	V
	Епифанскій	22,0	15,6	4	3	—	—	—	26,5	24,2	5	4	—	—	—	—	—	—	—	—	—	—	—	30,0	19,6	5	3	—	—	—	V
	Чернскій	27,1	9,8	5	1	4	19,0	5,5—30,0	—	20,4	—	4	3	34	30,2—37,2	—	—	—	—	—	—	—	—	31,6	22,6	6	4	4	24,4	6,7—35,9	V
	Новосильскій	20,3	15,6	4	3	3	19,0	17,6—21,2	19,0	27,4	3	5	3	30,7	20,8—44,0	—	—	—	—	—	—	—	—	16,9	30,6	3	6	3	14,7	12,9—17,0	V
	Ефремовскій	23,5	15,1	4	3	2	19,0	18,3—20,3	15,6	30,1	3	6	2	29,2	25,4—33,0	—	—	—	—	—	—	—	—	17,9	31,5	3	6	2	17,6	17,5—17,7	V
	Алексинскій	9,3	20,6	1	4	3	21,0	16—24,4	—	—	—	—	1	12,4	—	—	—	—	—	—	—	—	—	26,6	22,9	5	4	3	17,7	9,6—29,3	VII
	Каширскій	21,6	21,6	4	4	1	14,2	—	—	—	—	—	—	—	—	—	—	—	—	—	—	—	—	15,8	13,1	3	2	1	16,6	—	VII
	Тульскій	31,9	18,8	6	3	—	—	—	—	—	—	—	—	—	—	—	—	—	—	—	—	—	—	40,6	14,5	8	2	—	—	—	VII
	Одоевскій	10,7	10,3	2	2	1	19,5	—	—	—	—	—	—	—	—	—	—	—	—	—	—	—	—	14,4	17,3	2	3	1	15,1	—	VII
	Бѣлевскій	8,9	7,2	1	1	1	13,8	—	—	—	—	—	—	—	—	—	—	—	—	—	—	—	—	15,7	17,7	3	3	—	—	—	VII
Уфимская.	Мензелинскій	34,3	25,5	6	5	5	29,2	23,7—34,6	—	—	—	—	—	—	—	24,8	29,3	4	5	1	37,7	—	26,0	42,9	5	8	4	25,9	24,6—27,3	VI
	Бирскій	28,2	31,6	5	6	—	—	—	—	—	—	—	—	—	—	40,2	10,3	8	2	—	—	—	33,5	26,4	6	5	—	—	—	VI
	Белебеевскій	41,1	31,4	8	6	2	46,7	32,7—60,5	—	—	—	—	—	—	—	30,1	34,7	6	6	1	21,4	—	34,8	46,4	6	9	1	48,2	—	II
	Златоустовскій	22,9	19,5	4	3	1	16,6	—	—	—	—	—	—	—	—	10,2	18,3	2	3	3	21,3	14,6—26,4	23,4	26,9	4	5	1	33,5	—	VI
	Уфимскій	44,3	22,0	8	4	3	42,2	16,0—56,0	—	—	—	—	1	16,6	—	28,5	23,2	5	4	1	26,4	—	25,3	19,3	5	3	3	48,1	13,5—65,4	II
	Стерлитамакскій	39,3	26,8	7	5	1	27,5	—	—	—	—	—	—	—	—	41,1	40,0	8	7	—	—	—	41,3	38,2	8	7	1	52,0	—	II
Харьковская.	Сумскій	31,8	23,1	6	4	1	15,3	—	30,9	33,0	6	6	—	—	—	30,7	16,8	6	3	—	—	—	26,8	19,7	5	3	1	11,3	—	III
	Лебединскій	35,8	27,9	7	5	—	—	—	21,6	28,7	4	5	—	—	—	13,2	21,8	2	4	—	—	—	26,4	17,9	5	3	—	—	—	III
	Ахтырскій	46,7	28,2	9	5	—	—	—	20,0	42,5	3	8	—	—	—	21,8	30,4	4	6	—	—	—	35,2	25,7	7	5	—	—	—	III
	Богодуховскій	41,3	22,8	8	4	1	37,4	—	44,4	39,0	8	7	1	45,7	—	28,1	41,9	5	8	1	24,4	—	40,6	37,4	8	7	1	27,2	—	III

V. Сводъ данныхъ объ измѣнчивости урожаевъ главнѣйшихъ хлѣбовъ (по уѣздамъ).

Губерніи.	Уѣзды.	Рожь.							Озимая пшеница.							Яровая пшеница.							Овесъ.							Районъ по измѣнивости урожаевъ.
		% измѣнчивости урожаевъ.		Степень измѣнчивости урожаевъ.		По сообщеніямъ хозяевъ.			% измѣнчивости урожаевъ.		Степень измѣнчивости урожаевъ.		По сообщеніямъ хозяевъ.			% измѣнчивости урожаевъ.		Степень измѣнчивости урожаевъ.		По сообщеніямъ хозяевъ.			% измѣнчивости урожаевъ.		Степень измѣнчивости урожаевъ.		По сообщеніямъ хозяевъ.			
		По губернаторскимъ отчетамъ.	По центр. статистич. комитету.	По губернаторскимъ отчетамъ.	По центр. статистич. комитету.	Число показаній.	Средній.	Колебаніе отъ—до	По губернаторскимъ отчетамъ.	По центр. статистич. комитету.	По губернаторскимъ отчетамъ.	По центр. статистич. комитету.	Число показаній.	Средній.	Колебаніе отъ—до	По губернаторскимъ отчетамъ.	По центр. статистич. комитету.	По губернат. отчетамъ.	По центр. ст. комитету.	Число показаній.	Средній.	Колебаніе отъ—до	По губернаторскимъ отчетамъ.	По центр. статистич. комитету.	По губернат. отчетамъ.	По центр. ст. комитету.	Число показаній.	Средній.	Колебаніе отъ—до	
Харьковская.	Валковскій	44,5	26,7	8	5	—	—	—	42,3	48,4	8	9	—	—	—	28,9	35,6	5	7	—	—	—	33,3	37,8	6	7	—	—	—	III
	Харьковскій	30,2	33,5	6	6	1	35,0	—	42,0	46,1	8	9	2	24,7	21,4—28,1	33,1	37,9	6	7	2	21,0	18,9—23,2	34,9	44,7	6	8	2	20,5	9,5—31,5	III
	Волчанскій	38,1	30,0	7	5	2	26,0	19,5—32,2	31,1	38,0	6	7	2	46,3	38,4—54,2	32,7	43,5	6	8	2	37,3	32.1—42,6	37,0	39,1	7	7	2	39,4	38,7—40,1	III
	Зміевскій	46,0	41,4	9	8	—	—	—	46,8	61,3	9	10	—	—	—	49,3	56,4	9	10	—	—	—	41,1	47,5	8	9	—	—	—	I
	Изюмскій	53,3	40,5	10	8	2	33,0	24,6—41,4	48,5	61,5	9	10	1	62,5	—	56,9	48,2	10	9	2	38,2	25,8—50,6	53,9	57,7	10	10	2	33,3	20,5—46,1	I
	Купянскій	51,8	38,5	10	7	—	—	—	45,7	43,2	9	8	1	33,3	—	43,5	41,0	8	8	1	25,3	—	47,8	47,9	9	9	—	—	—	I
	Старобѣльскій	45,7	48,0	9	9	1	54,3	—	53,8	75,0	10	10	1	49,4	—	60,4	41,4	10	8	1	36,2	—	63,9	51,6	10	10	1	55,1	—	I
Херсонская.	Одесскій	48,2	48,0	9	8	1	49,2	—	45,1	46,0	9	9	1	33,1	—	39,8	37,2	7	7	1	48,2	—	40,3	25,8	8	5	1	57,8	—	I
	Тираспольскій	59,2	48,2	10	9	2	35	16—53,6	48,8	48,8	9	9	2	33,8	20,0—47,7	38,5	47,1	7	9	2	36,4	17,2—55,6	41,8	39,5	8	7	2	34,8	13,4—56,3	I
	Ананьевскій	55,2	37,4	10	7	2	25	23,9—26,3	41,7	40,1	8	8	2	29,3	24—34,7	24,1	33,5	4	6	2	24,4	18,8—30	31,2	31,7	6	6	2	28,1	20,3—35,9	I
	Елизаветградскій	54,2	44,9	10	8	3	40,0	22—51,7	44,4	51,6	8	10	1	30,0	—	31,6	36,8	6	7	6	30,2	20,7—38,4	48,8	30,4	9	6	3	17,7	14,3—23,8	I
	Херсонскій	43,4	34,5	8	6	3	31,0	20,1—52,6	54,7	48,2	10	9	1	77,9	—	39,5	35,5	7	7	3	41,7	32,5—46,5	47,0	35,9	9	7	3	48,6	40,6—57,0	I
	Александрійскій	43,6	50,0	8	9	3	41,7	40,5—42,5	48,0	57,2	9	10	3	57,4	43,0—70,2	46,2	53,8	9	10	3	56,7	55 6—58,2	55,4	42,9	10	8	3	34,4	25,4—51,9	I
Черниговская.	Мглинскій	16,4	15,3	3	3	1	25,3	—	—	—	—	—	—	—	—	—	—	—	—	—	—	—	21,8	26,4	4	5	1	45,8	—	VIII
	Суражскій	17,1	15,0	3	2	—	—	—	—	—	—	—	—	—	—	—	—	—	—	—	—	—	25,5	26,1	5	5	—	—	—	VIII
	Новозыбковскій	22,8	23,3	4	4	—	—	—	—	—	—	—	—	—	—	—	—	—	—	—	—	—	40,6	23,9	8	4	—	—	—	IV
	Стародубскій	18,6	18,6	3	3	3	21,0	14,2—28,6	—	—	—	—	—	—	—	—	—	—	—	—	—	—	24,7	23,5	4	4	2	17,8	10,7—25,0	IV
	Новгородсѣверскій	12,7	20,9	2	4	—	—	—	—	—	—	—	—	—	—	—	—	—	—	—	—	—	32,3	26,7	6	5	—	—	—	IV
	Глуховскій	19,3	20,3	3	4	1	11,9	—	21,1	35,0	4	6	—	—	—	—	—	—	—	—	—	—	28,8	20,4	5	4	1	18,0	—	IV
	Кролевецкій	27,0	17,5	5	3	—	—	—	17,6	34,9	3	6	—	—	—	—	—	—	—	—	—	—	30,4	22,4	6	4	—	—	—	IV
	Сосницкій	24,6	25,3	4	5	—	—	—	—	—	—	—	—	—	—	—	—	—	—	—	—	—	24,1	19	4	3	—	—	—	IV
	Городнянскій	23,1	17,6	4	3	—	—	—	—	—	—	—	—	—	—	—	—	—	—	—	—	—	16,1	23,0	3	4	—	—	—	IV

V. Сводъ данныхъ объ измѣнчивости урожаевъ главнѣйшихъ хлѣбовъ (по уѣздамъ).

Губернія.	Уѣзды.	Рожь.							Озимая пшеница.							Яровая пшеница.							Овесъ.							Районъ по измѣнчивости урожаевъ.
		% измѣнчивости урожаевъ.		Степень измѣнчивости урожаевъ.		По сообщеніямъ хозяевъ.			% измѣнчивости урожаевъ.		Степень измѣнчивости урожаевъ.		По сообщеніямъ хозяевъ.			% измѣнчивости урожаевъ.		Степень измѣнчивости урожаевъ.		По сообщеніямъ хозяевъ.			% измѣнчивости урожаевъ.		Степень измѣнчивости урожаевъ.		По сообщеніямъ хозяевъ.			
		По губернаторскимъ отчетамъ.	По центр. статистич. комитету.	По губернаторскимъ отчетамъ.	По центр. статистич. комитету.	Число показаній.	Средній.	Колебаніе отъ—до	По губернаторскимъ отчетамъ.	По центр. статистич. комитету.	По губернаторскимъ отчетамъ.	По центр. статистич. комитету.	Число показаній.	Средній.	Колебаніе отъ—до	По губернаторскимъ отчетамъ.	По центр. статистич. комитету.	По губернат. отчетамъ.	По центр. ст. комитету.	Число показаній.	Средній.	Колебаніе отъ—до	По губернаторскимъ отчетамъ.	По центр. статистич. комитету.	По губернат. отчетамъ.	По центр. ст. комитету.	Число показаній.	Средній.	Колебаніе отъ—до	
Черниговская.	Черниговскій	30,0	13,9	5	2	1	14,9	—	—	—	—	—	—	—	—	—	—	—	—	—	—	—	21,8	16,9	4	3	1	28,1	—	IV
	Остерскій	27,4	24,8	5	4	—	—	—	—	—	—	—	—	—	—	—	—	—	—	—	—	—	31,9	15,9	6	3	—	—	—	IV
	Козелецкій	20,6	25,7	4	5	—	—	—	21,8	32,9	4	6	—	—	—	—	—	—	—	—	—	—	17,7	18,0	3	3	—	—	—	IV
	Нѣжинскій	27,0	22,9	5	4	—	—	—	—	39,3	—	7	—	—	—	23,0	17,1	4	3	—	—	—	22,1	22,1	4	4	—	—	—	IV
	Борзненскій	26,8	23,2	5	4	1	20,4	—	19,1	35,5	3	7	—	—	—	21,7	17,7	4	3	—	—	—	15,2	18,3	3	3	1	15,2	—	IV
	Конотопскій	25,8	30,1	5	6	1	23,8	—	—	—	—	—	—	—	—	21,9	16,5	4	3	—	—	—	30,8	21,1	6	4	—	—	—	IV
Эстляндская.	Гапсальскій	9,8	11,8	1	2	—	—	—	—	7,9	—	1	1	39,2	—	—	—	—	—	—	—	—	11,5	16,4	2	3	1	32,9	—	IX
	Ревельскій	9,7	12,2	1	2	—	—	—	—	—	—	—	—	—	—	—	—	—	—	—	—	—	9,2	4,6	1	1	—	—	—	IX
	Вейсенштейнскій	25,8	14,1	5	2	2	22,3	21,6—23,0	—	—	—	—	2	15,6	13,9—17,4	—	—	—	—	—	—	—	13,0	12,4	2	2	1	1	15,4	IX
	Везенбергскій	13,2	12,2	2	2	1	11,0	—	—	—	—	—	—	—	—	—	—	—	—	—	—	—	12,5	14,7	2	2	1	12,3	—	IX
Ярославская.	Мышкинскій	14,9	16,7	2	3	1	9,3	—	—	—	—	—	—	—	—	—	—	—	—	—	—	—	2,4	17,3	1	3	1	11,9	—	XII
	Рыбинскій	15,8	18,6	3	3	1	55,5	—	—	—	—	—	—	—	—	—	—	—	—	—	—	—	5,3	14,5	1	2	1	18,6	—	XII
	Угличскій	10,4	11,6	2	2	1	18,1	—	—	—	—	—	—	—	—	—	—	—	—	—	—	—	9,5	16,5	1	3	1	6,1	—	XII
	Ростовскій	16,6	15,7	3	3	1	40,2	—	—	—	—	—	—	—	—	—	—	—	—	1	50,8	—	8,9	10	1	1	1	40,8	—	XII
	Ярославскій	16,0	12,5	3	2	—	—	—	—	—	—	—	—	—	—	—	—	—	—	—	—	—	16,2	7,6	3	1	—	—	—	XII
	Романоборисоглѣбскій	24,2	18,6	4	3	—	—	—	—	—	—	—	—	—	—	—	—	—	—	—	—	—	13,2	17,4	2	3	—	—	—	XII
	Даниловскій	16,7	13,2	3	2	—	—	—	—	—	—	—	—	—	—	—	—	—	—	—	—	—	10,6	12,0	2	2	—	—	—	XII
	Любимскій	13,7	17,8	2	3	—	—	—	—	—	—	—	—	—	—	—	—	—	—	—	—	—	12,1	16,6	2	3	—	—	—	XII
	Пошехонскій	23,6	16,0	4	3	1	36,0	—	—	—	—	—	—	—	—	—	—	—	—	1	37,8	—	16,5	14,9	3	2	1	15,1	—	XII
	Моложскій	13,3	16,3	2	3	—	—	—	—	—	—	—	—	—	—	—	—	—	—	—	—	—	8,6	6,8	1	1	—	—	—	XII

VI. Средняя измѣнчивость урожаевъ главнѣйшихъ хлѣбовъ, по группамъ уѣздовъ.

1. Р О Ж Ь.

РАЙОНЫ.	Число уѣздовъ.		ИЗЪ ТОГО ЧИСЛА УѢЗДОВЪ СЪ % ИЗМѢНЧИВОСТИ УРОЖАЕВЪ																				% измѣнчивости для цѣлыхъ районовъ.				Средняя принятая урожайность въ четвертяхъ съ 1 десятины.		По сообщеніямъ хозяевъ.			
			до 10		10.1—15		15.1—20		20.1—25		25.1—30		30.1—35		35.1—40		40.1—45		45.1—50		свыше 50%.		По отчетамъ губернаторовъ.		По даннымъ Ц. Ст. Комит.				Число уѣздовъ.	Число показаній.	% измѣнчивости.		Средняя урожайность въ четвертяхъ съ десятины.
	По отчет. губернат.	По данн. Ц. Ст. К.	По отчет. губернат.	По данн. Ц. Ст. К.	По отчет. губернат.	По данн. Ц. Ст. К.	По отчет. губернат.	По данн. Ц. Ст. К.	По отчет. губернат.	По данн. Ц. Ст. К.	По отчет. губернат.	По данн. Ц. Ст. К.	По отчет. губернат.	По данн. Ц. Ст. К.	По отчет. губернат.	По данн. Ц. Ст. К.	По отчет. губернат.	По данн. Ц. Ст. К.	По отчет. губернат.	По данн. Ц. Ст. К.	По отчет. губернат.	По данн. Ц. Ст. К.	Средній %.	Колебанія.	Средній.	Колебанія.	У крестьянъ.	У владѣльц.			Средній.	Колебанія.	
I. Южный степной	25	41	—	—	—	—	—	1	—	1	4	2	3	4	1	9	5	8	3	7	9	9	44,0	26,0—60,5	41,0	5,4—60,7	3,3	4,5	26	47	38,5	9,2—72,7	5,9
II. Юговосточный степной	28	28	—	—	—	1	—	3	—	6	2	5	4	4	8	2	7	—	6	3	1	4	40,6	25,9—65,3	33,0	2,8—74,5	4,2	5,1	21	49	41,1	10,5—98,3	6,0
III. Югозападный черноземный	31	31	—	—	—	—	—	2	—	5	6	9	12	8	10	5	2	1	1	1	—	—	34,1	26,0—46,7	29,8	16,0—47,0	4,9	6,0	18	43	30,5	11,8—85,9	8,3
IV. Западный черноземный	51	51	—	1	2	1	8	9	17	11	20	17	3	9	1	3	—	—	—	—	—	—	24,7	12,0—36,7	25,6	9,1—39,1	4,7	5,5	17	23	25,4	11,9—63,2	8,4
V. Средній черноземный	53	54	—	1	—	9	4	20	18	16	23	5	7	2	1	1	—	—	—	—	—	—	25,9	15,5—36,7	19,6	9,8—35,8	5,3	6,5	39	84	24,2	5,5—58,0	7,4
VI. Восточный черноземный	20	20	—	—	—	—	—	1	6	3	9	7	4	5	1	3	—	1	—	—	—	—	26,6	20,8—35,8	28,8	17,8—41,1	5,0	5,8	15	42	27,2	5,7—47,6	6,4
VII. Переходный	36	36	2	11	14	13	13	6	6	6	—	—	1	—	—	—	—	—	—	—	—	—	19,0	8,9—31,9	13,1	5,0—21,8	4,7	5,5	18	26	21,8	6,2—55,8	7,2
VIII. Западный нечерноземный	60	60	2	36	25	18	24	4	6	—	3	1	—	—	—	—	—	—	—	1	—	—	16,2	8,7—26,6	10,4	3,7—46,1	3,5	4,5	29	55	16,0	4,9—50,9	6,4
IX. Прибалтійскій	23	23	2	9	7	13	8	1	5	—	1	—	—	—	—	—	—	—	—	—	—	—	16,9	9,7—25,8	10,5	4,4—16,8	6,4	7,8	12	22	16,0	7,8—33,3	10,1
X. Сѣверозападный нечернозем.	31	31	1	12	2	15	20	3	5	1	3	—	—	—	—	—	—	—	—	—	—	—	18,9	9,0—26,5	11,5	5,0—23,1	4,5	6,2	14	25	17,3	6,5—33,1	8,4
XI. Центральный—западн. часть	33	33	—	3	2	12	11	11	10	7	7	—	2	—	1	—	—	—	—	—	—	—	22,3	13,9—36,1	16,0	7,1—24,3	4,9	6,5	22	52	24,0	6,5—56,4	8,7
XII. Центральн.—восточн. часть	39	39	3	14	19	12	9	11	7	2	—	—	—	—	1	—	—	—	—	—	—	—	18,3	8,9—36,4	12,4	4,7—22,4	4,9	5,8	16	19	23,9	2,7—55,5	8,3
XIII. Восточный нечерноземный	28	28	1	7	6	7	10	5	9	5	2	3	—	1	—	—	—	—	—	—	—	—	18,5	9,0—30,0	16,5	6,6—35,0	4,2	5,5	14	28	21,8	8,2—44,3	5,5
XIV. Сѣверный	19	19	3	6	10	8	4	4	2	—	—	1	—	—	—	—	—	—	—	—	—	—	14,4	9,1—23,8	12,9	4,5—27,9	4,1	5,0	8	12	24,2	5,7—80,4	5,4

2. О В Е С Ъ.

I. Южный степной	25	41	—	—	—	—	—	1	1	—	—	4	3	3	5	5	7	10	5	8	4	10	38,8	23,5—63,9	47,2	18,0—57,7	4,5	5,8	27	47	35,9	13,4—68,6	9,1
II. Юговосточный степной	27	27	—	—	—	—	—	2	1	4	1	7	7	1	3	3	3	2	5	5	7	3	42,3	24,7—67,1	35,3	17,0—64,4	6,0	6,9	20	43	37,9	12,6—65,4	9,3
III. Югозападный черноземный	31	31	—	—	1	—	—	4	4	4	4	6	6	4	11	6	3	3	2	2	—	2	33,1	14,7—47,9	31,0	17,6—53,5	6,9	7,9	15	40	27,0	9,5—48,9	12,4
IV. Западный черноземный	48	50	—	1	3	7	10	23	15	11	11	6	8	—	1	2	—	—	—	—	—	—	24,1	12,8—38,3	19,4	9,9—35,1	6,3	7,3	12	15	16,9	9,6—50,1	10,7
V. Средній черноземный	55	54	—	1	—	4	4	17	12	11	18	9	11	8	3	3	4	1	2	—	1	—	29,3	16,9—59,2	24,0	9,3—45,1	7,1	8,6	38	85	22,5	4,6—42,5	10,7
VI. Восточный черноземный	20	20	—	1	—	5	1	3	7	3	6	4	5	1	1	2	—	1	—	—	—	—	27,1	19,6—39,8	22,2	6,7—42,9	7,4	8,5	16	44	23,6	2,3—49,9	10,4
VII. Переходный	36	36	—	—	1	4	6	16	11	8	11	6	5	2	1	—	1	—	—	—	—	—	24,5	14,4—40,6	20,6	13,1—32,8	6,5	7,3	15	23	14,9	6,0—30,1	10,1
VIII. Западный нечерноземный	61	61	1	12	8	15	24	16	19	14	7	4	2	—	—	—	—	—	—	—	—	—	19,7	8,4—34,1	15,6	3,6—26,9	5,6	6,3	28	53	17,9	2,2—45,8	8,1
IX. Прибалтійскій	23	23	3	10	9	10	5	2	4	1	2	—	—	—	—	—	—	—	—	—	—	—	15,7	5,2—26,6	10,9	4,6—21,2	8,1	10,9	12	20	16,5	10,1—36,0	13,5
X. Сѣверозападный нечернозем.	30	31	1	6	9	11	12	8	6	3	2	2	—	1	—	—	—	—	—	—	—	—	17,3	7,4—27,4	14,1	7,0—30,7	7,6	8,6	12	23	17,3	5,8—30,4	11,3
XI. Центральный—западн. часть	33	33	—	—	—	2	4	8	15	13	12	8	—	2	2	—	—	—	—	—	—	—	24,4	17,4—38,7	22,7	13,3—31,1	7,4	8,7	22	51	22,1	6,7—38,3	10,8
XII. Центральн.—восточн. часть	38	38	5	7	7	17	14	13	6	—	5	1	—	—	1	—	—	—	—	—	—	—	17,7	2,4—35,4	13,9	6,8—28,5	7,6	8,2	15	18	19,1	3,4—40,8	11,6
XIII. Восточный нечерноземный	28	28	—	—	4	6	9	8	8	9	6	4	1	1	—	—	—	—	—	—	—	—	21,4	12,2—32,8	19,8	10,9—30,4	6,7	7,9	11	24	25,2	5,0—52,1	9,2
XIV. Сѣверный	14	14	3	2	9	8	2	3	—	1	—	—	—	—	—	—	—	—	—	—	—	—	12,0	3,1—18,0	13,3	6,6—23,1	6,9	6,9	5	8	13,3	4,5—31,1	8,7

VI. Средняя измѣнчивость урожаевъ главнѣйшихъ хлѣбовъ, по группамъ уѣздовъ.

3. ОЗИМАЯ ПШЕНИЦА.

РАЙОНЫ.	Число уѣздовъ.		ИЗЪ ТОГО ЧИСЛА УѢЗДОВЪ СЪ % ИЗМѢНЧИВОСТИ УРОЖАЕВЪ																				% измѣнчивости для цѣлыхъ районовъ.				Средняя принятая урожайность въ четвертяхъ съ десятины.		По сообщеніямъ хозяевъ.				
			до 10		10,1—15		15,1—20		20,1—25		25,1—30		30,1—35		35,1—40		40,1—45		45,1—50		свыше 50		По отчетамъ губернаторовъ.		По даннымъ Ц. Ст. Комит.								
	По отчет. губернат.	По данн. Ц. Ст. К.	По отчет. губернат.	По данн. Ц. Ст. К.	По отчет. губернат.	По данн. Ц. Ст. К.	По отчет. губернат.	По данн. Ц. Ст. К.	По отчет. губернат.	По данн. Ц. Ст. К.	По отчет. губернат.	По данн. Ц. Ст. К.	По отчет. губернат.	По данн. Ц. Ст. К.	По отчет. губернат.	По данн. Ц. Ст. К.	По отчет. губернат.	По данн. Ц. Ст. К.	По отчет. губернат.	По данн. Ц. Ст. К.	По отчет. губернат.	По данн. Ц. Ст. К.	Средній %	Колебанія.	Средній %	Колебанія.	У крестьянъ.	У владѣльц.	Число уѣздовъ.	Число показаній.	Средній.	Колебанія.	
I. Южный степной	25	41	—	—	—	—	—	—	—	—	1	1	2	3	3	2	5	4	8	4	6	27	45,6	30,0—60,8	56,0	27,2—93,3	3,3	4,3	22	33	47,1	11,5—82,3	5,3
III. Югозападный черноземный .	29	31	—	—	—	—	1	—	1	—	4	4	8	4	8	8	6	7	1	7	—	1	34,8	20,0—47,5	40,0	25,2—56,6	4,8	6,0	17	41	33,7	10,5—61,6	7,9
IV. Западный черноземный . . .	42	43	—	—	—	4	2	4	8	1	17	4	11	6	4	13	—	6	—	4	—	1	28,2	17,6—37,3	33,2	11,7—51,5	5,1	6,0	11	12	33,0	13,6—62,8	7,7
V. Средній черноземный.	27	41	—	—	—	—	3	4	3	5	7	10	5	7	6	8	—	4	2	2	1	1	31,2	15,4—69,3	31,8	17,8—59,0	5,6	6,1	21	41	35,9	13,7—60,7	6,4
VII. Переходный.	4	6	—	—	—	—	1	2	1	4	2	—	—	—	—	—	—	—	—	—	—	—	23,0	18,0—27,6	20,5	15,3—22,8	—	6,5	3	4	22,4	12,4—27,4	8,3
VIII. Западный нечерноземный . .	33	34	—	5	7	10	9	10	7	7	8	2	1	—	—	—	—	—	1	—	--	—	21,4	11,6—46,6	16,2	7,0—26,7	4,4	5,2	16	30	20,1	4,8—38,9	7,7
IX. Прибалтійскій.	10	12	—	2	—	2	5	6	2	1	3	1	—	—	—	—	—	—	—	—	—	—	21,4	15,1—29,6	17,0	7,9—29,1	6,4	7,8	7	12	22,6	13,9—39,2	10,2

4. ЯРОВАЯ ПШЕНИЦА.

I. Южный степной	25	41	—	—	—	—	—	—	1	1	—	1	3	4	8	10	3	9	6	8	4	8	42,5	24,1—60,4	43,5	21,0—80,0	3,1	3,5	25	49	36,2	9,4—69,4	4,1
II. Юговосточный степной . . .	27	28	—	—	—	3	1	2	1	2	3	7	2	4	5	1	7	3	2	1	6	5	41,1	15,9—59,5	34,2	11,9—72,7	3,7	4,2	22	89	35,7	15,7—77,9	3,8
III. Югозападный черноземный .	23	29	—	—	1	—	1	1	3	4	9	—	6	6	1	10	1	7	1	—	—	1	29,1	13,2—46,4	35,5	16,8—54,5	3,8	4,3	13	25	35,6	5,0—76,8	4,7
IV. Западный черноземный . . .	22	21	—	—	1	1	3	6	5	1	6	6	5	2	1	5	1	—	—	—	—	—	26,6	14,5—44,0	26,8	11,6—39,7	4,1	4,7	3	3	37,5	25,9—55,8	4,9
V. Средній черноземный.	8	11	—	—	—	—	—	—	1	1	4	5	2	3	1	1	—	—	—	1	—	—	29,4	23,9—38,1	30,8	20,1—48,8	3,9	4,2	5	7	38,6	26,1—54,8	3,3
VI. Восточный черноземный. .	17	18	—	2	1	4	—	4	2	2	4	4	5	2	4	—	1	—	—	—	—	—	30,6	12,2—40,2	19,7	6,5—31,8	4,5	4,8	7	10	23,5	12,1—37,7	5,1
VII. Переходный	3	4	—	—	—	—	—	—	1	2	2	—	—	—	—	—	—	2	—	—	—	—	26,0	22,8—29,0	32,7	22,5—44,5	4,2	4,2	2	2	48,8	36,1—61,5	3,8
VIII. Западный нечерноземный . .	30	40	1	7	4	13	8	15	9	5	7	—	1	—	—	—	—	—	—	—	—	—	20,5	10,0—32,5	15,1	5,8—23,9	3,8	4,3	9	11	18,9	6,5—31,8	5,1
IX. Прибалтійскій	—	7	—	4	—	2	—	—	—	—	—	—	—	—	—	—	—	—	—	1	—	—	—	—	14,2	5,3—49,7	5,1	6,0	2	2	14,0	13,9—14,1	8,3
X. Сѣверозападный нечернозем.	1	4	—	—	—	—	—	2	1	1	—	—	—	1	—	—	—	—	—	—	—	—	24,4	—	21,9	15,2—34,6	4,5	5,0	—	—	--	—	—
XI. Центральный—западн. часть.	1	3	—	1	1	—	—	1	—	—	—	—	—	1	—	—	—	—	—	—	—	—	14,9	—	19,2	8,0—32,9	4,5	5,0	—	—	—	—	—
XII. Центральн.—восточн. часть .	20	29	1	—	1	—	4	8	7	12	4	5	3	2	—	2	—	—	—	—	—	—	23,1	10,0—34,3	23,7	16,1—35,8	4,3	4,4	5	5	28,0	6,3—50,8	6,1
XIII. Восточный нечерноземный. .	23	25	—	1	2	3	7	7	8	6	4	5	1	3	1	—	—	—	—	—	—	—	22,1	11,1—35,2	21,6	3,6—34,5	4,0	4,4	7	11	19,0	8,9—32,1	4,8
XIV. Сѣверный	4	5	—	1	—	2	2	1	2	1	—	—	—	—	—	—	—	—	—	—	—	—	18,5	15,5—22,0	14,3	8,1—21,4	4,5	4,0	5	8	18,1	8,2—33,2	5,8

VII. СРЕДНЯЯ ПОВТОРЯЕМОСТЬ УРОЖАЕВЪ РАЗНЫХЪ СТЕПЕНЕЙ ПО РАЙОНАМЪ ИЗМѢНЧИВОСТИ.

а) по даннымъ губернаторскихъ отчетовъ.

1. РОЖЬ.

№№ районовъ.	НАЗВАНІЕ РАЙОНОВЪ.	Число уѣздовъ.	Число записанныхъ случаевъ годовыхъ урожаевъ.		Изъ того числа случаевъ съ урожайностью по отношенію къ средней.										На 100 всѣхъ случаевъ приходится съ урожайностью по отношенію къ средней.									
			Всего.	Въ среднемъ на 1 уѣздъ.	Свыше 150%.	150—111%.	110—91%.	90—71%.	70—51%.	50—41%.	40—31%.	30—21%.	20—11%.	10—0%.	Свыше 150%.	150—111%.	110—91%.	90—71%.	70—51%.	50—41%.	40—31%.	30—21%.	20—11%.	10—0%.
I.	Южный степной	25	333	13,3	52	56	58	52	59	13	23	12	6	2	15,6	16,8	17,4	15,6	17,7	4,0	6,9	3,6	1,8	0,6
II.	Юго-восточный степной	28	426	15,2	68	97	56	81	59	14	15	15	14	7	16,0	22,8	13,1	19,0	13,9	3,3	3,5	3,5	3,3	1,6
III.	Юго-западный черноземный	31	523	16,9	63	130	105	90	74	23	15	16	6	1	12,0	24,8	20,1	17,2	14,2	4,4	2,9	3,1	1,1	0,2
IV.	Западный черноземный	51	833	16,3	45	255	214	172	108	17	16	4	2	—	5,4	30,6	25,7	20,7	13,0	2,0	1,9	0,5	0,2	—
V.	Средній черноземный	53	905	17,1	64	264	233	174	116	24	16	12	1	1	7,1	29,2	25,7	19,2	12,8	2,7	1,8	1,3	0,1	0,1
VI.	Восточный черноземный	20	335	16,7	25	103	80	58	48	2	10	4	4	1	7,5	30,7	23,9	17,3	14,3	0,6	3,0	1,2	1,2	0,3
VII.	Переходный	35	573	16,4	14	151	217	155	33	2	1	—	—	—	2,4	26,4	37,9	27,0	5,7	0,4	0,2	—	—	—
VIII.	Западный нечерноземный	60	1141	19,1	16	289	471	278	79	4	3	1	—	—	1.4	25,3	41,3	24,3	6,9	0,4	0,3	0 1	—	—
IX.	Прибалтійскій	23	391	17,0	4	116	148	87	29	3	2	1	1	—	1,0	29,7	37,8	22,3	7,4	0,7	0,5	0,3	0,3	—
X.	Сѣверо-западный нечерноземный	31	575	18,5	19	159	200	139	48	7	2	1	—	—	3,3	27,6	34,8	24,2	8,4	1,2	0,3	0,2	—	—
XI.	Центральный: западная часть	33	621	18,8	37	151	180	168	64	15	5	1	—	—	6,0	24,3	29,0	27,0	10,3	2,4	0,8	0,2	—	—
XII.	» восточная часть	39	652	16,7	11	148	276	172	40	4	1	—	—	—	1 7	22,7	42,3	26,4	6,1	0,6	0,2	—	—	—
XIII.	Восточный нечерноземный	28	417	14,9	10	114	158	91	33	4	4	1	1	1	2,4	27,3	37,9	21,8	8,0	1,0	1,0	0,2	0,2	0,2
XIV.	Сѣверный	19	374	19,7	4	84	168	95	20	2	1	—	—	—	1,1	22,5	44,9	25,4	5,3	0,5	0,3	—	—	—
	Итого	476	8099	17,0	432	2117	2564	1812	810	134	114	68	35	13	5,3	26,1	31,7	22,4	10,0	1,7	1,4	0,8	0,4	0,2

2. ОЗИМАЯ ПШЕНИЦА.

I.	Южный степной	25	324	13,0	62	52	53	42	46	25	21	10	6	7	19,1	16,0	16,4	13,0	14,2	7,7	6,5	3,1	1,8	2,2
III.	Юго-западный черноземный	30	500	16,7	63	133	81	84	85	18	13	15	5	3	12,6	26,6	16,2	16,8	17,0	3,6	2,6	3,0	1,0	0,6
IV.	Западный черноземный	42	695	16,5	52	204	147	152	89	20	14	10	6	1	7,5	29,4	21 2	21,9	12,8	3,9	2,0	1,4	0,8	0 1
V.	Средній черноземный	27	460	17,0	40	118	104	90	63	20	16	4	1	4	8,7	25,7	22,6	19,5	13,7	4,3	3,5	0,9	0,2	0,9
VII.	Переходный	4	72	18,0	6	11	26	19	8	2	—	—	—	—	8,3	15,3	36,1	26,4	11,1	2,8	—	—	—	—
VIII.	Западный нечерноземный	33	614	18,6	20	187	185	155	47	8	5	3	2	2	3,3	30,5	30,1	25,2	7,7	1,3	0,8	0,5	0,3	0,3
IX.	Прибалтійскій	10	186	18,6	9	54	61	41	12	2	2	2	—	3	4,8	28,9	32,8	22,1	6,5	1,1	1,1	1,1	—	1,6
	Итого	171	2851	16,7	252	759	657	583	350	95	71	44	20	20	8,8	26,6	23,1	20,5	12,3	3,3	2,5	1,5	0,7	0,7

VII. СРЕДНЯЯ ПОВТОРЯЕМОСТЬ УРОЖАЕВЪ РАЗНЫХЪ СТЕПЕНЕЙ ПО РАЙОНАМЪ ИЗМѢНЧИВОСТИ.

а) по даннымъ губернаторскихъ отчетовъ.

3. ОВЕСЪ.

№№ районовъ.	НАЗВАНІЕ РАЙОНОВЪ.	Число уѣздовъ.	Число записанныхъ случаевъ годовыхъ урожаевъ.		Изъ того числа случаевъ съ урожайностью по отношенію къ средней										На 100 всѣхъ случаевъ приходится съ урожайностью по отношенію къ средней									
			Всего.	Въ среднемъ на 1 уѣздъ.	Свыше 150%.	150—111%.	110—91%.	90—71%.	70—51%.	50—41%.	40—31%.	30—21%.	20—11%.	10—0%.	Свыше 150%.	150—111%.	110—91%.	90—71%.	70—51%.	50—41%.	40—31%.	30—21%.	20—11%.	10—0%.
I.	Южный степной	25	332	13,3	56	84	47	39	43	12	24	11	13	3	16,9	25,3	14,2	11,7	13,0	3,6	7,2	3,3	3,9	0,9
II.	Юго-восточный степной	27	404	15,0	72	92	47	58	59	23	18	15	11	9	17,8	22,8	11,6	14,4	14,6	5,7	4,5	3,7	2,7	2,2
III.	Юго-западный черноземный	31	523	16,9	58	122	97	117	73	28	15	8	5	—	11,1	23,3	18,5	22,4	14,0	5,4	2,9	1,5	0,9	—
IV.	Западный черноземный	51	832	16,3	48	241	220	182	99	27	9	5	1	—	5,8	29,0	26,4	21,9	11,9	3,2	1,1	0,6	0,1	—
V.	Средній черноземный	53	901	17,0	90	227	197	191	126	42	16	3	9	—	10,0	25,2	21,8	21,2	14,0	4,7	1,8	0,3	1,0	—
VI.	Восточный черноземный	20	328	16,4	20	102	74	69	41	9	6	5	1	1	6,1	31,1	22,6	21,0	12,5	2,7	1,9	1,5	0,3	0,3
VII.	Переходный	36	583	16,2	38	172	147	116	72	23	6	6	2	1	6,5	29,5	25,2	19,9	12,4	3,9	1,0	0,1	0,4	0,2
VIII.	Западный нечерноземный	60	1076	17,9	32	297	342	287	93	8	12	2	3	—	3,0	27,6	31,8	26,7	8,6	0,7	1,1	0,2	0,3	—
IX.	Прибалтійскій	23	391	17,0	3	112	144	100	29	1	1	1	—	—	0,8	28,6	36,8	25,5	7,4	0,3	0,3	0,3	—	—
X.	Сѣверо-западный нечерноземный	30	559	18,6	14	148	213	130	44	6	1	3	—	—	2,5	26,5	38,1	23,2	7,9	1,1	0,2	0,5	—	—
XI.	Центральный: западная часть	33	608	18,4	33	178	168	122	69	11	19	5	3	—	5,4	29,3	27,6	20,1	11,4	1,8	3,1	0,8	0,5	—
XII.	» восточная часть	39	592	15,2	21	146	231	121	58	9	3	2	1	—	3,5	24,7	39,0	20,4	9,8	1,5	0,5	0,4	0,2	—
XIII.	Восточный нечерноземный	28	416	14,9	16	111	141	91	33	10	9	3	2	—	3,8	26,7	33,9	21,9	8,0	2,4	2,1	0,7	0,5	—
XIV.	Сѣверный	13	258	19,8	1	59	127	61	10	—	—	—	—	—	0,4	22,9	49,2	23,6	3,9	—	—	—	—	—
	Итого	469	7803	16,6	502	2091	2195	1684	849	209	139	69	51	14	6,4	26,8	28,1	21,6	10,9	2,7	1,8	0,9	0,6	0,2

4. ЯРОВАЯ ПШЕНИЦА.

I.	Южный степной	25	333	13,3	59	67	45	45	56	19	16	17	6	3	17,7	20,2	13,5	13,5	16,8	5,7	4,8	5,1	1,8	0,9
II.	Юго-восточный степной	28	426	15,0	81	85	62	58	56	27	17	13	17	10	19,0	20,0	14,6	13,6	13,1	6,3	4,0	3,1	4,0	2,3
III.	Юго-западный черноземный	24	364	15,2	33	85	79	90	54	10	8	5	—	—	9,1	23,4	21,7	24,7	14,8	2,7	2,2	1,4	—	—
IV.	Западный черноземный	21	321	15,3	25	83	75	79	43	7	5	4	—	—	7,8	25,8	23,4	24,6	13,4	2,2	1,6	1,2	—	—
V.	Средній черноземный	9	152	16,9	19	41	19	37	27	7	1	1	—	—	12,5	27,0	12,5	24,3	17,7	4,6	0,7	0,7	—	—
VI.	Восточный черноземный	18	306	17,6	27	85	62	56	46	12	9	8	—	1	8,8	27,8	20,3	18 3	15,0	3,9	3,0	2,6	—	0,3
VII.	Переходный	2	36	18,0	1	16	4	10	1	1	3	—	—	—	2,8	44,4	11,1	27,8	2,8	2,8	8,3	—	—	—
VIII.	Западный нечерноземный	32	567	17,7	28	129	192	141	63	6	5	3	—	—	4,9	22,7	33,9	24,9	11,1	1,1	0,9	0,5	—	—
X.	Сѣверо-западный нечерноземный	1	15	15,0	1	4	4	3	3	—	—	—	—	—	6,6	26,7	26,7	20,0	20,0	—	—	—	—	—
XI.	Центральный: западная часть	1	20	20,0	1	4	10	3	2	—	—	—	—	—	5,0	20,0	50,0	15,0	10,0	—	—	—	—	—
XII.	» восточная часть	21	359	17,1	14	110	100	81	41	4	5	3	1	—	3,9	30,7	27,8	22,6	11,4	1,1	1,4	0,8	0,3	—
XIII.	Восточный нечерноземный	23	337	14,7	16	94	107	74	25	12	6	3	—	—	4,8	27,6	31,8	22,0	7,5	3,6	1,8	0,9	—	—
XIV.	Сѣверный	4	78	19,5	3	15	39	16	1	1	1	1	—	1	3,8	19,2	50,0	20,5	1,3	1,3	1,3	1,3	—	1,3
	Итого	209	3314	15,9	308	818	798	693	418	106	76	58	24	15	9,3	24,7	24,0	20,9	12,6	3,2	2,3	1,8	0,7	0,5

VII. СРЕДНЯЯ ПОВТОРЯЕМОСТЬ УРОЖАЕВЪ РАЗНЫХЪ СТЕПЕНЕЙ ПО РАЙОНАМЪ ИЗМѢНЧИВОСТИ.

а) по даннымъ губернаторскихъ отчетовъ.

5. ЯЧМЕНЬ.

№№ районовъ.	НАЗВАНІЕ РАЙОНОВЪ.	Число уѣздовъ.	Число записанныхъ случаевъ годовыхъ урожаевъ.		Изъ того числа случаевъ съ урожайностью по отношенію къ средней										На 100 всѣхъ случаевъ приходится съ урожайностью по отношенію къ средней									
			Всего.	Въ среднемъ на 1 уѣздъ.	Свыше 150%.	150—111%.	110—91%.	90—71%.	70—51%.	50—41%.	40—31%.	30—21%.	20—11%.	10—0%.	Свыше 150%.	150—111%.	110—91%.	90—71%.	70—51%.	50—41%.	40—31%.	30—21%.	20—11%.	10—0%.
I.	Южный степной	24	331	13,8	67	55	48	40	50	25	20	13	10	3	20,2	16,7	14,5	12,1	15,1	7,6	6,0	3,9	3,0	0,9
II.	Юго-восточный степной	26	368	14,1	77	65	43	45	56	15	19	14	16	18	20,9	17,7	11,7	12,2	15,2	4,1	5,2	3,8	4,3	4,9
III.	Юго-западный черноземный	23	369	16,0	28	95	83	91	51	11	5	5	—	—	7,6	25,7	22,5	24,7	13,8	2,9	1,4	1,4	—	—
IV.	Западный черноземный	48	802	16,7	39	243	205	191	92	16	11	2	1	2	4,9	30,3	25,6	23,8	11,5	2,0	1,4	0,2	0,1	0,2
V.	Средній черноземный	4	55	13,7	11	13	1	6	12	6	4	2	—	—	20,0	23,6	1,8	10,9	21,9	10,9	7,3	3,6	—	—
VI.	Восточный черноземный	13	206	15,8	13	62	47	38	30	5	5	3	—	3	6,3	30,1	22,8	18,4	14,6	2,4	2,4	1,5	—	1,5
VII.	Переходный	18	281	15,6	26	88	59	44	35	9	8	3	3	6	9,2	31,3	21,0	15,6	12,5	3,2	2,9	1,1	1,1	2,1
VIII.	Западный нечерноземный	58	1034	17,8	39	318	287	261	94	18	11	5	1	—	3,8	30,8	27,8	25,1	9,1	1,7	1,1	0,5	0,1	—
IX.	Прибалтійскій	23	387	16,8	7	93	169	92	23	1	—	2	—	—	1,8	24,0	43,7	23,8	5,9	0,3	—	0,5	—	—
X.	Сѣверо-западный нечерноземный	29	534	18,4	23	141	172	121	58	9	5	3	2	—	4,3	26,4	32,2	22,6	10,9	1,7	0,9	0,6	0,4	—
XI.	Центральный: западная часть	36	585	16,2	50	144	162	107	67	25	15	8	4	3	8,5	24,5	27,8	18,3	11,4	4,3	2,6	1,4	0,7	0,5
XII.	» восточная часть	23	358	15,6	16	91	122	80	29	6	10	2	2	—	4,5	25,4	34,1	22,3	8,1	1,7	2,8	0,6	0,5	—
XIII.	Восточный нечерноземный	27	387	14,3	15	109	136	66	39	12	6	2	1	1	3,9	28,2	34,9	17,1	10,1	3,1	1,6	0,5	0,3	0,3
XIV.	Сѣверный	21	419	19.9	10	97	181	112	17	1	—	—	1	—	2,4	23,1	43,1	27,0	4,0	0,2	—	—	0,2	—
	Итого	373	6116	16,4	421	1614	1715	1294	653	159	119	64	41	36	6,9	26,4	28,0	21,2	10,7	2,6	1,9	1,0	0,7	0,6

6. ГРЕЧИХА.

I.	Южный степной	17	215	12,6	52	26	20	32	17	13	21	15	13	6	24,2	12,1	9,3	14,9	7,9	6,0	9,8	7,0	6,0	2,8
II.	Юго-восточный степной	14	215	15,3	48	27	26	35	28	9	11	14	8	9	22,3	12,5	12,1	16,3	13,0	4,2	5,1	6,6	3,7	4,2
III.	Юго-западный черноземный	31	528	17,0	70	117	118	84	77	20	15	15	6	6	13,2	22,2	22,3	15,9	14,6	3,8	2,9	2,9	1,1	1,1
IV.	Западный черноземный	53	823	15,5	61	218	180	200	113	25	12	12	2	—	7,4	26,5	21,9	24,3	13,7	3,0	1,5	1,5	0,2	—
V.	Средній черноземный	50	857	17,1	146	181	115	142	104	39	49	41	19	21	17,0	21,1	13,4	16,6	12,1	4,6	5,7	4,9	2,2	2,4
VI.	Восточный черноземный	16	262	16,4	32	78	47	39	35	12	13	5	1	—	12,2	29,7	17,9	14,9	13,4	4,6	5,0	1,9	0,4	—
VII.	Переходный	34	553	16,3	55	148	117	85	80	21	25	9	9	4	9,9	26,8	21,1	15,4	14,6	3,8	4,5	1,6	1,6	0,7
VIII.	Западный нечерноземный	48	888	18,5	57	228	226	230	98	22	14	9	3	1	6,4	25,7	25,6	25,9	11,0	2,4	1,6	1,0	0,3	0,1
X.	Сѣверо-западный нечерноземный	7	120	17,1	1	39	37	26	12	5	—	—	—	—	0,8	32,5	30,8	21,7	10,0	4,2	—	—	—	—
XI.	Центральный: западная часть	12	185	15,4	15	39	41	46	26	6	4	6	—	2	8,1	21,1	22,2	24,9	14,0	3,2	2,2	3,2	—	1,1
XII.	» восточная часть	16	306	19,1	10	89	80	70	36	11	6	3	1	—	3,3	29,1	26,1	22,8	11,8	3,6	2,0	1,0	0,3	—
XIII.	Восточный нечерноземный	10	170	17,0	9	52	43	35	15	7	6	1	2	—	5,4	30,6	25,2	20,6	8,8	4,1	3,5	0,6	1,2	—
	Итого	308	5122	16,6	556	1242	1050	1024	641	190	176	130	64	49	10,9	24,3	20,5	20,0	12,5	3,7	3,4	2,5	1,2	1,0

VII. СРЕДНЯЯ ПОВТОРЯЕМОСТЬ УРОЖАЕВЪ РАЗНЫХЪ СТЕПЕНЕЙ ПО РАЙОНАМЪ ИЗМѢНЧИВОСТИ.

б) По сообщеніямъ отдѣльныхъ хозяевъ за 10-тилѣтніе періоды.

1. РОЖЬ.

№№ районовъ.	НАЗВАНІЕ РАЙОНОВЪ.	Число уѣздовъ.	Число сообщеній.	Число записанныхъ случаевъ годовыхъ урожаевъ.	Средняя урожайность.	ИЗЪ ОБЩАГО ЧИСЛА ЗАПИСАННЫХЪ СЛУЧАЕВЪ ГОДОВЫХЪ УРОЖАЕВЪ ПРИХОДИТСЯ: съ урожайностью по отношенію къ средней: Свыше 150%.	150—111%.	110—91%.	90—71%.	70—51%.	50—41%.	40—31%.	30—21%.	20—11%.	10—0%.	съ урожайностью на 1 десятинѣ: 0—1 четвертей.	1,1—2 четвертей.	2,1—3 четвертей.	3,1—4 четвертей.	4,1—5 четвертей.	5,1—6 четвертей.	6,1—7 четвертей.	7,1—8 четвертей.	8,1—9 четвертей.	9,1—10 четвертей.	Свыше 10 четвертей.	НА 100 ВСѢХЪ ЗАПИСАННЫХЪ СЛУЧАЕВЪ ГОДОВЫХЪ УРОЖАЕВЪ ПРИХОДИТСЯ: съ урожайностью по отношенію къ средней: Свыше 150%.	150—111%.	110—91%.	90—71%.	70—51%.	50—41%.	40—31%.	30—21%.	20—11%.	10—0%.	съ урожайностью на 1 десятинѣ: 0—1 четвертей.	1,1—2 четвертей.	2,1—3 четвертей.	3,1—4 четвертей.	4,1—5 четвертей.	5,1—6 четвертей.	6,1—7 четвертей.	7,1—8 четвертей.	8,1—9 четвертей.	9,1—10 четвертей.	Свыше 10 четвертей.
I.	Южный степной	23	47	470	5,9	73	103	82	91	58	14	13	10	9	17	26	25	48	64	63	50	56	34	35	28	41	15,5	21,9	17,5	19,4	12,3	3,0	2,8	2,1	1,9	3,6	5,6	5,3	10,2	13,6	13,4	10,6	11,9	7,3	7,4	6,0	8,7
II.	Юго-восточный степной	24	75	750	6,0	129	182	100	106	66	41	21	21	19	65	120	76	91	66	70	71	64	55	31	35	71	17,2	24,3	13,3	14,1	8,8	5,5	2,8	2,8	2,5	8,7	16,0	10,1	12,1	8,8	9,3	9,5	8,6	7,3	4,1	4,7	9,5
III.	Юго-западный черноземный	19	44	440	8,3	36	130	101	89	39	17	10	11	3	4	5	10	8	24	31	40	49	48	50	55	120	8,2	29,4	23,0	20,2	8,9	3,9	2,3	2,5	0,7	0,9	1,1	2,3	1,8	5,5	7,0	9,1	11,1	10,9	11,4	12,5	27,3
IV.	Западный черноземный	17	23	230	8,4	8	81	61	38	21	5	7	3	4	2	3	4	17	19	16	14	37	28	27	17	48	3,5	35,2	26,6	16,5	9,1	2,2	3,0	1,3	1,7	0,9	1,3	1,7	7,4	8,3	7,0	6,1	16,1	12,2	11,7	7,4	20,8
V.	Средній черноземный	39	84	840	7,4	43	260	239	148	101	19	16	10	2	2	6	16	30	48	81	85	111	122	131	78	132	5,1	31,0	28,5	17,6	12,0	2,2	1,8	1,2	0,3	0,3	0,7	1,9	3,6	5,7	9,6	10,1	13,2	14,5	15,6	9,3	15,8
VI.	Восточный черноземный	15	41	410	6,4	29	137	108	61	37	10	12	3	7	6	12	4	25	39	43	61	78	54	35	25	34	7,1	33,4	26,4	14,9	9,0	2,4	2,9	0,7	1,7	1,5	2,9	1,0	6,1	9,5	10,5	14,9	19,0	13,2	8,5	6,1	8,3
VII.	Переходный	18	26	260	7,2	10	78	79	60	22	6	3	—	—	2	2	—	6	22	28	44	33	45	23	24	33	3,8	30,0	30,3	23,1	8,5	2,3	1,2	—	—	0,8	0,8	—	2,3	8,5	10,8	16,9	12,7	17,3	8,8	9,2	12,7
VIII.	Западный нечерноземный	29	55	550	6,4	4	149	232	121	28	10	4	1	1	—	2	15	36	55	86	83	75	68	52	37	41	0,4	27,2	42,3	22,0	5 2	1,8	0,7	0,2	0,2	—	0,4	2.7	6,5	10,0	15,6	15,1	13,6	12,4	9,5	6,7	7,5
IX.	Прибалтійскій	12	23	230	10,1	1	75	86	54	9	3	1	1	—	—	—	1	—	3	5	3	13	27	28	42	108	0,4	32,6	37,5	23,5	3,9	1,3	0,4	0,4	—	—	—	0,4	—	1,3	2,2	1,3	5,6	11,7	12,2	18,3	47,0
X.	Сѣверо-западный нечерноземный	14	25	250	8,4	4	69	108	46	15	3	3	2	—	—	—	2	4	5	18	22	42	45	30	21	61	1,6	27,6	43,2	18,4	6,0	1,2	1,2	0,8	—	—	—	0,8	1,6	2,0	7,2	8,8	16,8	18,0	12,0	8,4	24,4
XI.	Центральный: западная часть	22	53	530	8,7	32	152	159	116	39	12	3	6	5	6	8	8	16	15	34	42	50	71	72	59	155	6,0	28,7	30,0	21,9	7,4	2,3	0,6	1,1	0,9	1,1	1,5	1,5	3,0	2,8	6,4	7,9	9,4	13,4	13,8	11,1	29,2
XII.	» восточная часть	16	19	190	8,3	12	49	67	31	17	4	5	1	3	1	2	4	8	8	17	10	20	22	21	19	59	6,3	25,8	35.3	16,4	8,9	2,1	2,6	0,5	1,6	0,5	1,1	2,1	4,2	4,2	8,9	5,3	10,5	11,6	11,0	10,0	31,1
XIII.	Восточный нечерноземный	14	28	280	5,5	12	87	89	56	20	3	5	2	6	—	6	15	17	42	46	48	49	25	18	5	9	4,3	31,1	31,8	20,0	7,1	1,1	1,8	0,7	2,1	—	2,1	5,4	6,1	15,0	16.4	17,2	17,5	8,9	6,4	1,8	3,2
XIV.	Сѣверный	8	12	120	5,4	8	26	50	22	7	—	—	—	—	7	7	2	11	26	27	12	7	4	14	5	5	6,7	21.7	41,7	18,3	5,8	—	—	—	—	5,8	5,8	1,7	9,2	21,6	22,5	10,0	5,8	3,3	11,7	4,2	4,2
	Итого	270	555	5550	7,2	401	1578	1561	1039	479	147	103	71	59	112	199	182	317	436	565	585	684	648	567	450	917	7,2	28,4	28,2	18,8	8,6	2,6	1,8	1,3	1,1	2,0	3,6	3,3	5,8	7,8	10,2	10,5	12,3	11,7	10,2	8,1	16,5

2. ОЗИМАЯ ПШЕНИЦА.

№№ районовъ.	НАЗВАНІЕ РАЙОНОВЪ.	Число уѣздовъ.	Число сообщеній.	Число записанныхъ случаевъ годовыхъ урожаевъ.	Средняя урожайность.	ИЗЪ ОБЩАГО ЧИСЛА ЗАПИСАННЫХЪ СЛУЧАЕВЪ ГОДОВЫХЪ УРОЖАЕВЪ ПРИХОДИТСЯ: съ урожайностью по отношенію къ средней: Свыше 150%.	150—111%.	110—91%.	90—71%.	70—51%.	50—41%.	40—31%.	30—21%.	20—11%.	10—0%.	съ урожайностью на 1 десятинѣ: 0—1 четвертей.	1,1—2 четвертей.	2,1—3 четвертей.	3,1—4 четвертей.	4,1—5 четвертей.	5,1—6 четвертей.	6,1—7 четвертей.	7,1—8 четвертей.	8,1—9 четвертей.	9,1—10 четвертей.	Свыше 10 четвертей.	НА 100 ВСѢХЪ ЗАПИСАННЫХЪ СЛУЧАЕВЪ ГОДОВЫХЪ УРОЖАЕВЪ ПРИХОДИТСЯ: съ урожайностью по отношенію къ средней: Свыше 150%.	150—111%.	110—91%.	90—71%.	70—51%.	50—41%.	40—31%.	30—21%.	20—11%.	10—0%.	съ урожайностью на 1 десятинѣ: 0—1 четвертей.	1,1—2 четвертей.	2,1—3 четвертей.	3,1—4 четвертей.	4,1—5 четвертей.	5,1—6 четвертей.	6,1—7 четвертей.	7,1—8 четвертей.	8,1—9 четвертей.	9,1—10 четвертей.	Свыше 10 четвертей.
I.	Южный степной	24	36	360	5,3	68	58	60	54	43	13	24	12	9	19	29	37	42	51	53	27	26	35	15	11	34	19,0	16,1	16,7	15,0	11,9	3,6	6,7	3,3	2,5	5,2	8,1	10,3	11,7	14,2	14,7	7,5	7,2	9,7	4,2	3,0	9,4
II.	Юго-восточный степной	2	4	40	5,2	4	13	10	3	5	2	—	—	1	2	5	5	4	1	6	6	2	1	3	1	6	10,0	32,5	25,0	7,5	12,5	5 0	—	—	2,5	5,0	12,5	12,5	10,0	2,5	15,0	15,0	5,0	2,5	7,5	2,5	15,0
III.	Юго-западный черноземный	17	41	410	7,9	52	111	92	66	34	15	13	8	8	11	19	12	27	20	37	32	36	44	41	27	115	12,7	27,2	22,4	16,1	8,3	3,6	3,2	1,9	1,9	2,7	4,6	2,9	6,6	4,9	9,0	7,8	8,8	10,8	10,0	6,6	28,0
IV.	Западный черноземный	10	13	130	7,7	13	41	25	23	14	3	4	5	—	2	3	13	3	8	14	8	14	11	9	14	33	10,0	31,6	19,2	17,7	10,8	2,3	3,1	3,8	—	1,5	2,3	10,0	2,3	6,1	10,8	6,1	10,8	8,5	6,9	10,8	25,4
V.	Средній черноземный	22	38	380	6,4	52	106	63	62	44	18	12	14	5	4	8	24	20	43	37	49	38	48	36	28	49	13,7	27,9	16,6	16,3	11,6	4,7	3,2	3,7	1,3	1,0	2,1	6,3	5,3	11,3	9,7	12,9	10,0	12,6	9,5	7,4	12,9
VI.	Восточный черноземный	1	1	10	—	2	1	2	4	—	—	1	—	—	—	—	—	1	—	—	3	1	3	—	—	2	20,0	10,0	20,0	40,0	—	—	10,0	—	—	—	—	—	10,0	—	—	30,0	10,0	30,0	—	—	20,0
VII.	Переходный	2	4	40	8,3	2	10	16	4	6	1	1	—	—	—	—	—	—	2	4	3	8	3	4	4	12	5,0	25,0	40,0	10,0	15,0	2,5	2,5	—	—	—	—	—	—	—	5,0	10,0	7,5	20,0	7,5	10,0	10,0	30,0
VIII и IX.	Западный черноземный и Прибалтійскій	24	41	410	8,4	13	115	148	92	26	8	6	—	1	1	1	5	11	27	28	38	39	44	59	44	114	3,2	28,0	36,2	22,4	6,3	2,0	1,5	—	0,2	0,2	0,2	1,2	2,7	6,6	6,8	9,3	9,5	10,7	14,4	10,7	27,9
X.	Сѣверо-западный нечерноземный	1	1	10	7,6	1	4	1	2	—	1	1	—	—	—	—	—	1	1	—	1	1	1	1	2	2	10,0	40,0	10,0	20,0	—	10,0	10,0	—	—	—	—	—	10,0	10,0	—	10,0	10,0	10,0	10,0	20,0	20,0
	Итого	103	179	1790	7,2	207	459	417	310	172	61	62	39	24	39	65	96	109	153	179	167	165	190	168	131	367	11,6	25,6	23,3	17,3	9,6	3,4	3,5	2,2	1,3	2,2	3,6	5,4	6,1	8,6	10,0	9,3	9,2	10,6	9,4	7,3	20,5

VII. СРЕДНЯЯ ПОВТОРЯЕМОСТЬ УРОЖАЕВЪ РАЗНЫХЪ СТЕПЕНЕЙ ПО РАЙОНАМЪ ИЗМѢНЧИВОСТИ.

б) По сообщеніямъ отдѣльныхъ хозяевъ за 10-тилѣтніе періоды.

3. ОВЕСЪ.

№№ районовъ.	НАЗВАНІЕ РАЙОНОВЪ.	Число уѣздовъ.	Число сообщеній.	Число записанныхъ случаевъ годовыхъ урожаевъ.	Средняя урожайность.	ИЗЪ ОБЩАГО ЧИСЛА ЗАПИСАННЫХЪ СЛУЧАЕВЪ ГОДОВЫХЪ УРОЖАЕВЪ ПРИХОДИТСЯ: съ урожайностью по отношенію къ средней.										съ урожайностью на 1 десятинѣ.										
						Свыше 150%.	150—111%.	110—91%.	90—71%.	70—51%.	50—41%.	40—31%.	30—21%.	20—11%.	10—0%.	0—1 четвертей.	1,1—2 четвертей.	2,1—3 четвертей.	3,1—4 четвертей.	4,1—5 четвертей.	5,1—6 четвертей.	6,1—7 четвертей.	7,1—8 четвертей.	8,1—9 четвертей.	9,1—10 четвертей.	Свыше 10 четвертей.
I.	Южный степной	28	49	490	9,1	70	110	86	89	66	24	12	19	6	8	8	19	24	27	40	36	36	46	36	42	176
II.	Юго-восточный степной	23	60	600	9,3	101	126	108	87	85	25	25	16	14	13	20	28	33	58	54	50	40	38	39	40	200
III.	Юго-западный черноземный	16	43	430	12,4	33	123	108	88	44	6	10	14	4	—	—	11	5	11	7	24	16	27	14	42	273
IV.	Западный черноземный	12	15	150	10,7	2	48	52	36	7	2	2	—	1	—	—	1	6	2	3	7	7	13	10	20	81
V.	Средній черноземный	37	87	870	10,7	38	256	246	204	91	23	7	4	—	1	1	1	12	23	20	51	59	82	82	90	449
VI.	Восточный черноземный	16	45	450	10,4	31	122	144	79	43	14	6	9	2	—	—	5	6	14	25	28	28	36	31	52	225
VII.	Переходный	16	24	240	10,1	7	73	80	50	23	2	4	1	—	—	—	1	3	4	11	14	25	29	27	25	101
VIII.	Западный нечерноземный	29	54	540	8,1	8	149	220	118	32	4	5	3	—	1	3	17	40	41	45	45	51	59	51	53	135
IX.	Прибалтійскій	12	21	210	13,5	4	54	79	57	14	—	1	1	—	—	—	—	1	4	—	3	11	7	10	10	164
X.	Сѣверо-западный нечерноземный	12	23	230	11,3	2	67	86	54	18	—	1	—	1	1	2	—	—	—	8	9	12	10	28	28	133
XI.	Центральный: западная часть	22	51	510	10,8	18	169	140	105	59	10	8	—	—	1	1	—	8	11	18	25	28	31	62	58	268
XII.	» восточная часть	15	18	180	11,6	7	52	65	41	8	3	4	—	—	—	—	—	1	2	6	7	8	16	13	12	115
XIII.	Восточный нечерноземный	11	24	240	9,2	15	79	74	29	21	7	6	5	3	1	2	5	7	14	17	28	14	25	16	20	92
XIV.	Сѣверный	5	8	80	8,7	2	16	39	21	1	1	—	—	—	—	—	—	2	—	8	2	4	18	12	13	21
	Итого	254	522	5220	10,3	338	1444	1527	1058	512	121	91	72	31	26	37	88	148	211	262	329	339	437	431	505	2433

№№ районовъ.	НАЗВАНІЕ РАЙОНОВЪ.	НА 100 ВСѢХЪ ЗАПИСАННЫХЪ СЛУЧАЕВЪ ГОДОВЫХЪ УРОЖАЕВЪ ПРИХОДИТСЯ: съ урожайностью по отношенію къ средней.										съ урожайностью на 1 десятинѣ.										
		Свыше 150%.	150—111%.	110—91%.	90—71%.	70—51%.	50—41%.	40—31%.	30—21%.	20—11%.	10—0%.	0—1 четвертей.	1,1—2 четвертей.	2,1—3 четвертей.	3,1—4 четвертей.	4,1—5 четвертей.	5,1—6 четвертей.	6,1—7 четвертей.	7,1—8 четвертей.	8,1—9 четвертей.	9,1—10 четвертей.	Свыше 10 четвертей.
I.	Южный степной	14,3	22,5	17,5	18,2	13,5	4,9	2,4	3,9	1,2	1,6	1,6	3,9	4,9	5,5	8,2	7,3	7,3	9,4	7,4	8,5	35,9
II.	Юго-восточный степной	16,8	21	18	14,5	14,2	4,2	4,2	2,6	2,3	2,2	3,3	4,6	5,5	9,7	9,0	8,3	6,7	6,3	6,5	6,7	33,4
III.	Юго-западный черноземный	7,7	28,7	25,1	20,5	10,2	1,4	2,3	3,2	0,9	—	—	2,5	1,2	2,5	1,6	5,6	3,7	6,3	3,2	9,8	63,6
IV.	Западный черноземный	1,3	32,0	34,7	24,0	4,7	1,3	1,3	—	0,7	—	—	0,7	4,0	1,3	2,0	4,7	4,7	8,7	6,7	13,2	54,0
V.	Средній черноземный	4,4	29,4	28,3	23,4	10,5	2,6	0,8	0,5	—	0,1	0,1	0,1	1,4	2,6	2,3	5,9	6,8	9,4	9,4	10,3	51,7
VI.	Восточный черноземный	6,9	27,1	32,0	17,6	9,6	3,1	1,3	2,0	0,4	—	—	1,1	1,3	3,1	5,6	6,2	6,2	8,0	6,9	11,6	50,0
VII.	Переходный	2,9	30,4	33,4	20,8	9,6	0,8	1,7	0,4	—	—	—	0,4	1,2	1,7	4,6	5,8	10,4	12,1	11,3	10,4	42,1
VIII.	Западный нечерноземный	1,5	27,6	40,7	21,9	5,9	0,7	0,9	0,6	—	0,2	0,6	3,1	7,4	7,6	8,3	8,3	9,5	10,9	9,5	9,8	25,0
IX.	Прибалтійскій	1,9	25,7	37,6	27,1	6,7	—	0,5	0,5	—	—	—	—	0,5	1,9	—	1,4	5,2	3,3	4,8	4,8	78,1
X.	Сѣверо-западный нечерноземный	0,9	29,1	37,5	23,5	7,8	—	0,4	—	0,4	0,4	0,9	—	—	—	3,5	3,9	5,2	4,3	12,2	12,2	57,8
XI.	Центральный: западная часть	3,5	33,1	27,4	20,6	11,6	2,0	1,6	—	—	0,2	0,2	—	1,6	2,1	3,5	4,9	5,5	6,1	12,2	11,4	52,5
XII.	» восточная часть	3,9	28,9	36,1	22,8	4,4	1,7	2,2	—	—	—	—	—	0,6	1,1	3,3	3,9	4,4	8,9	7,2	6,7	63,9
XIII.	Восточный нечерноземный	6,3	32,9	30,8	12,1	8,8	2,9	2,5	2,1	1,2	0,4	0,8	2,1	2,9	5,8	7,1	11,7	5,8	10,4	6,7	8,3	38,4
XIV.	Сѣверный	2,5	20,0	48,8	26,3	1,2	1,2	—	—	—	—	—	—	2,5	—	10,0	2,5	5,0	22,5	15,0	16,3	26,2
	Итого	6,5	27,7	29,2	20,3	9,8	2,3	1,7	1,4	0,6	0,5	0,7	1,7	2,8	4,0	5,0	6,3	6,5	8,4	8,3	9,7	46,6

4. ЯРОВАЯ ПШЕНИЦА.

№№ районовъ.	НАЗВАНІЕ РАЙОНОВЪ.	Число уѣздовъ.	Число сообщеній.	Число записанныхъ случаевъ годовыхъ урожаевъ.	Средняя урожайность.	ИЗЪ ОБЩАГО ЧИСЛА ЗАПИСАННЫХЪ СЛУЧАЕВЪ ГОДОВЫХЪ УРОЖАЕВЪ ПРИХОДИТСЯ: съ урожайностью по отношенію къ средней.										съ урожайностью на 1 десятинѣ.										
						Свыше 150%.	150—111%.	110—91%.	90—71%.	70—51%.	50—41%.	40—31%.	30—21%.	20—11%.	10—0%.	0—1 четвертей.	1,1—2 четвертей.	2,1—3 четвертей.	3,1—4 четвертей.	4,1—5 четвертей.	5,1—6 четвертей.	6,1—7 четвертей.	7,1—8 четвертей.	8,1—9 четвертей.	9,1—10 четвертей.	Свыше 10 четвертей.
I и II.	Южный степной и Юго-восточный степной	48	138	1380	4,0	174	337	273	226	183	58	51	33	15	30	119	231	267	230	163	140	87	72	30	18	23
III.	Юго-западный черноземный	13	25	250	3,8	35	50	55	45	34	9	9	7	3	3	12	16	37	39	46	38	29	13	8	4	8
IV, V и VI.	Западный черноземный, Средній черноземный и Восточный черноземный	15	20	200	4,4	16	57	40	41	23	11	7	3	—	2	5	22	37	42	32	23	13	14	2	4	6
VII.	Переходный	2	2	20	3,8	5	2	2	3	4	—	2	1	—	1	3	4	1	5	2	2	1	—	—	1	1
VIII.	Западный нечерноземный	9	11	110	5,1	6	25	34	33	10	1	1	—	—	—	—	4	19	27	23	11	8	5	10	1	2
IX.	Прибалтійскій	2	2	20	8,1	—	6	7	7	—	—	—	—	—	—	—	—	—	—	—	2	5	2	5	3	3
XII и XIV.	Центральный: восточная часть и Сѣверный	9	13	130	5,9	8	33	47	26	6	2	5	—	—	3	5	6	12	8	19	19	25	17	10	8	1
XIII.	Восточный нечерноземный	8	11	110	4,8	—	38	41	19	8	2	—	1	—	1	2	10	18	28	22	12	1	2	4	6	5
	Итого	106	222	2220	4,3	244	548	499	400	268	83	75	45	18	40	146	293	391	379	307	247	169	125	69	45	49

№№ районовъ.	НАЗВАНІЕ РАЙОНОВЪ.	НА 100 ВСѢХЪ ЗАПИСАННЫХЪ СЛУЧАЕВЪ ГОДОВЫХЪ УРОЖАЕВЪ ПРИХОДИТСЯ: съ урожайностью по отношенію къ средней.										съ урожайностью на 1 десятинѣ.										
		Свыше 150%.	150—111%.	110—91%.	90—71%.	70—51%.	50—41%.	40—31%.	30—21%.	20—11%.	10—0%.	0—1 четвертей.	1,1—2 четвертей.	2,1—3 четвертей.	3,1—4 четвертей.	4,1—5 четвертей.	5,1—6 четвертей.	6,1—7 четвертей.	7,1—8 четвертей.	8,1—9 четвертей.	9,1—10 четвертей.	Свыше 10 четвертей.
I и II.	Южный степной и Юго-восточный степной	12,6	24,4	19,8	16,4	13,2	4,2	3,7	2,4	1,1	2,2	8,6	16,8	19,4	16,6	11,8	10,2	6,4	5,2	2,2	1,2	1,6
III.	Юго-западный черноземный	14,0	20,0	22,0	18,0	13,6	3,6	3,6	2,8	1,2	1,2	4,8	6,4	14,8	15,6	18,4	5,2	11,6	5,2	3,2	1,6	3,2
IV, V и VI.	Западный черноземный, Средній черноземный и Восточный черноземный	8,0	28,5	20,0	20,5	11,5	5,5	3,5	1,5	—	1,0	2,5	11,0	18,5	21,0	16,0	11,5	6,5	7,0	1,0	2,0	3,0
VII.	Переходный	25,0	10,0	10,0	15,0	20,0	—	10,0	5,0	—	5,0	15,0	20,0	5,0	25,0	10,0	10,0	5,0	—	—	5,0	5,0
VIII.	Западный нечерноземный	5,5	22,7	30,9	30,0	9,1	0,9	0,9	—	—	—	—	3,6	17,3	24,6	20,9	10,0	7,3	4,5	9,1	0,9	1,8
IX.	Прибалтійскій	—	30,0	35,0	35,0	—	—	—	—	—	—	—	—	—	—	—	10,0	25,0	10,0	25,0	15,0	15,0
XII и XIV.	Центральный: восточная часть и Сѣверный	6,2	25,4	36,2	20,0	4,6	1,5	3,8	—	—	2,3	3,8	4,6	9,2	6,2	14,6	14,6	19,2	13,0	7,7	6,2	0,9
XIII.	Восточный нечерноземный	—	34,5	37,3	17,3	7,3	1,8	—	0,9	—	0,9	1,8	9,1	16,4	25,5	20,0	10,9	0,9	1,8	3,6	5,5	4,5
	Итого	11,0	24,7	22,5	18,0	12,1	3,7	3,4	2,0	0,8	1,8	6,6	13,2	17,6	17,1	13,8	11,1	7,6	5,6	3,1	2,1	2,2

VII. СРЕДНЯЯ ПОВТОРЯЕМОСТЬ УРОЖАЕВЪ РАЗНЫХЪ СТЕПЕНЕЙ ПО РАЙОНАМЪ ИЗМѢНЧИВОСТИ.

б) По сообщеніямъ отдѣльныхъ хозяевъ за 10-тилѣтніе періоды.

5. ЯЧМЕНЬ.

№№ районовъ.	НАЗВАНІЕ РАЙОНОВЪ.	Число уѣздовъ.	Число сообщеній.	Число записанныхъ случаевъ годовыхъ урожаевъ.	Средняя урожайность.	ИЗЪ ОБЩАГО ЧИСЛА ЗАПИСАННЫХЪ СЛУЧАЕВЪ ГОДОВЫХЪ УРОЖАЕВЪ ПРИХОДИТСЯ: съ урожайностью по отношенію къ средней.										ИЗЪ ОБЩАГО ЧИСЛА ЗАПИСАННЫХЪ СЛУЧАЕВЪ ГОДОВЫХЪ УРОЖАЕВЪ ПРИХОДИТСЯ: съ урожайностью на 1 десятинѣ.										НА 100 ВСѢХЪ ЗАПИСАННЫХЪ СЛУЧАЕВЪ ГОДОВЫХЪ УРОЖАЕВЪ ПРИХОДИТСЯ: съ урожайностью по отношенію къ средней.										НА 100 ВСѢХЪ ЗАПИСАННЫХЪ СЛУЧАЕВЪ ГОДОВЫХЪ УРОЖАЕВЪ ПРИХОДИТСЯ: съ урожайностью на 1 десятинѣ.									
						Свыше 150%.	150—111%.	110—91%.	90—71%.	70—51%.	50—41%.	40—31%.	30—21%.	20—11%.	10—0%.	0—1 четвертей.	1,1—2 четвертей.	2,1—3 четвертей.	3,1—4 четвертей.	4,1—5 четвертей.	5,1—6 четвертей.	6,1—7 четвертей.	7,1—8 четвертей.	8,1—9 четвертей.	9,1—10 четвертей.	Свыше 10 четвертей.	Свыше 150%.	150—111%.	110—91%.	90—71%.	70—51%.	50—41%.	40—31%.	30—21%.	20—11%.	10—0%.	0—1 четвертей.	1,1—2 четвертей.	2,1—3 четвертей.	3,1—4 четвертей.	4,1—5 четвертей.	5,1—6 четвертей.	6,1—7 четвертей.	7,1—8 четвертей.	8,1—9 четвертей.	9,1—10 четвертей.	Свыше 10 четвертей.
I.	Южный степной	23	48	480	7,3	81	85	94	74	78	25	13	17	6	7	8	21	36	52	59	42	46	55	21	39	101	16,9	17,5	19,6	15,4	16,2	5,2	2,8	3,6	1,3	1,5	1,7	4,4	7,5	10,8	12,3	8,7	9,6	11,5	4,4	8,1	21,0
II.	Юго-восточный степной	10	21	210	4,2	29	58	34	32	23	11	6	5	5	7	22	32	33	37	19	27	8	15	3	6	8	13,8	27,6	16,2	15,2	11,0	5,2	2,9	2,4	2,4	3,3	10,5	15,2	15,7	17,6	9,1	12,9	3,8	7,1	1,4	2,9	3,8
III.	Юго-западный черноземный	10	31	310	7,1	31	86	52	53	50	16	7	5	8	2	3	10	14	42	37	47	27	22	27	27	54	10,0	27,7	16,8	17,1	16,1	5,2	2,3	1,6	2,6	0,6	1,0	3,2	4,5	13,6	11,9	15,2	8,7	7,1	8,7	8,7	17,4
IV.	Западный черноземный	12	12	120	8,0	5	42	27	28	9	1	6	—	1	1	2	1	4	8	6	14	13	20	13	14	25	4,2	35,0	22,5	23,4	7,5	0,8	5,0	—	0,8	0,8	1,7	0,8	3,3	6,7	5,0	11,7	10,8	16,8	10,8	11,6	20,8
V.	Средній черноземный	2	3	30	6,4	5	9	2	4	2	2	4	—	2	—	—	6	4	2	2	2	2	1	—	3	8	16,6	30,0	6,7	13,3	6,7	6,7	13,3	—	6,7	—	—	20,0	13,3	6,7	6,7	6,7	6,7	3,3	—	10,0	26,6
VI.	Восточный черноземный	2	4	40	6,1	2	13	15	3	3	2	1	—	—	1	1	—	2	12	5	5	4	2	2	2	5	5,0	32,5	37,5	7,5	7,5	5,0	2,5	—	—	2,5	2,5	—	5,0	30,0	12,5	12,5	10,0	5,0	5,0	5,0	12,5
VII.	Переходный	5	7	70	6,5	10	17	8	16	10	2	3	1	2	1	2	3	4	4	13	11	7	6	5	7	8	14,3	24,3	11,4	22,9	14,3	2,9	4,3	1,4	2,8	1,4	2,9	4,3	5,7	5,7	18,6	15,7	10,0	8,6	7,1	10,0	11,4
VIII.	Западный нечерноземный	18	48	480	6,8	16	107	205	102	28	9	5	5	1	2	7	13	41	62	52	47	57	47	46	54	54	3,3	22,4	42,7	21,3	5,8	1,9	1,0	1,0	0,2	0,4	1,4	2,7	8,5	12,9	10,8	9,8	11,9	9,8	9,6	11,3	11 3
IX.	Прибалтійскій	12	23	230	10,3	4	66	90	54	14	2	—	—	—	—	—	—	1	2	3	5	15	26	37	27	114	1,7	28,7	39,1	23,5	6,1	0,9	—	—	—	—	—	—	0,4	0,9	1,3	2,2	6,5	11,3	16,1	11,7	49,6
X.	Сѣверо-западный нечерноземный	9	15	150	9,0	5	47	48	30	14	1	3	1	—	1	1	—	4	8	9	12	10	15	26	14	51	3,3	31,3	32,0	20,0	9,3	0,7	2,0	0,7	—	0,7	0,7	—	2,7	5,3	6,0	8,0	6,7	10,0	17,3	9,3	34,0
XI.	Центральный: западная часть	12	20	200	8,5	17	64	53	22	17	7	9	9	1	1	2	10	9	7	11	14	18	13	18	23	75	8,5	32,0	26,5	11,0	8,5	3,5	4,5	4,5	0,5	0,5	1,0	5,0	4,5	3,5	5,5	7,0	9,0	6,5	9,0	11,5	37,5
XII.	» восточная часть	9	11	110	7,2	11	29	30	24	7	5	3	1	—	—	—	3	4	9	10	17	1	14	15	5	14	10,0	26,3	27,3	21,8	6,4	4,6	2,7	0,9	—	—	—	2,7	3,6	8,2	9,1	15,5	17,3	12,7	13,7	4,5	12,7
XIII.	Восточный нечерноземный	10	15	150	6,2	3	44	58	28	9	1	2	3	2	—	3	5	8	25	19	21	19	16	9	12	13	2,0	29,3	38,7	18,7	6,0	0,7	1,3	2,0	1,3	—	2,0	3,3	5,3	16,6	12,7	14,0	12,7	10,7	6,0	8,0	8,7
XIV.	Сѣверный	7	11	110	8,6	5	21	54	16	9	—	—	—	—	5	5	1	5	6	7	12	3	29	7	4	31	4,6	19,0	49,1	14,5	8,2	—	—	—	—	4,6	4,6	0,9	4,6	5,4	6,4	10,9	2,7	26,3	6,4	3,6	28,2
	Итого	141	269	2690	7,4	224	688	770	486	273	84	62	47	28	28	56	105	169	276	252	276	248	281	229	237	561	8,3	25,6	28,6	18,2	10,2	3,1	2,3	1,7	1,0	1,0	2,1	3,9	6,3	10 3	9,4	10,3	9,2	10,4	8,5	8,8	20,8

6. ГРЕЧИХА.

I.	Южный степной	6	7	70	4,1	8	15	12	15	10	3	2	—	2	3	6	6	19	12	11	4	4	2	1	3	2	11,4	21,4	17,1	21,4	14,3	4,3	2,9	—	2,9	4,3	8,6	8,6	27,1	17,1	15,7	5,7	5,7	2,9	1,4	4,3	2,9
II.	Юго-восточный степной	7	11	110	5,0	14	29	21	13	9	5	9	3	3	4	10	11	11	18	17	16	7	4	3	3	10	12,7	26,4	19,1	11,8	8,2	4,5	8,2	2,7	2,7	3,7	9,1	10,0	10,0	16,4	15,5	14,4	6,4	3,6	2,7	2,7	9,2
III	Юго-западный черноземный	11	23	230	4,4	33	55	37	49	24	11	10	5	4	2	14	16	42	44	41	23	16	18	13	1	2	14,3	23,9	16,1	21,3	10,4	4,8	4,3	2,2	1,7	0,9	6,0	6,9	18,2	19,1	17,9	10,0	6,2	7,8	5,9	0,4	0,9
IV.	Западный черноземный	9	11	110	4,7	10	27	37	15	9	5	4	—	2	1	5	9	16	19	18	14	13	2	6	5	3	9,1	24,5	33,7	13,6	8,2	4,6	3,6	—	1,8	0,9	4,5	8,2	14,9	17,2	16,3	12,7	11,8	1,8	5,4	4,5	2,7
V.	Средній черноземный	29	53	530	4,2	85	139	81	46	62	32	17	29	23	16	65	70	62	65	82	60	49	36	15	13	13	16,0	26,2	15,3	8,8	11,8	6,0	3,2	5,4	4 3	3,0	12,2	13,2	11,8	12,3	15,4	11 4	9,3	6,8	2,8	2,4	2,4
VI.	Восточный черноземный	13	36	360	4,6	59	75	58	56	51	12	17	14	11	7	22	46	63	56	47	37	19	21	15	9	25	16,4	20,8	16,1	15,6	14,2	3,3	4,7	3,9	3,1	1,9	6,1	12,8	17,5	15,6	13,0	10,3	5,3	5,8	4,2	2,5	6,9
VII.	Переходный	9	12	120	4,4	26	24	15	8	13	7	8	7	7	5	17	21	13	11	17	16	6	6	3	2	8	21,7	20,0	12,5	6,7	10,8	5,8	6,7	5,8	5,8	4,2	14,2	17,5	10,8	9,2	14,2	13,2	5,0	5,0	2,5	1,7	6,7
VIII.	Западный нечерноземный	15	24	240	4,0	12	57	82	56	23	6	2	1	—	1	3	45	64	39	32	21	9	14	8	5	—	5,0	23,8	34,2	23,3	9,6	2,5	0,8	0,4	—	0,4	1,2	18,8	26,7	16,3	13,3	8,8	3,7	5,8	3,3	2,1	—
X.	Сѣверо-западный нечерноземный	3	4	40	5,0	5	12	6	7	7	—	—	—	1	2	3	—	6	5	8	6	4	3	3	2	—	12,5	30,0	15,0	17,5	17,5	—	—	—	2,5	5,0	7,5	—	15,0	12,5	20,0	15,0	10,0	7,5	7,5	5,0	—
XI.	Центральный: западная часть	7	10	100	5,6	10	20	32	18	7	10	2	1	—	—	1	7	12	17	15	9	7	11	12	3	6	10,0	20,0	32,0	18,0	7,0	10,0	2,0	1,0	—	—	1,0	7,0	12,0	17,0	15,0	9,0	7,0	11,0	12,0	3,0	6,0
XIII.	Восточный нечерноземный	4	11	110	4,2	13	33	12	22	9	6	5	5	3	2	12	11	31	10	10	9	6	9	4	5	3	11,9	30,0	11,0	20,0	8,2	5,4	4,5	4,5	2,7	1,8	10,9	10,0	28,1	9,2	9,2	8,2	5,4	8,2	3,6	4,5	2,7
	Итого	113	202	2020	4,5	275	486	393	305	224	97	76	65	56	43	158	242	339	296	298	215	140	126	83	51	72	13,6	24,1	19,4	15,1	11,1	4,8	3,8	3,2	2,8	2,1	7,8	12,0	16,8	14,6	14,7	10,6	6,9	6,4	4,1	2,5	3,6

VII. СРЕДНЯЯ ПОВТОРЯЕМОСТЬ УРОЖАЕВЪ РАЗНЫХЪ СТЕПЕНЕЙ ПО РАЙОНАМЪ ИЗМѢНЧИВОСТИ.

в) По сообщеніямъ отдѣльныхъ хозяевъ за 20-тилѣтніе періоды.

1. РОЖЬ.

№ районовъ.	НАЗВАНІЕ РАЙОНОВЪ.	Число уѣздовъ.	Число сообщеній.	Число записанныхъ случаевъ годовыхъ урожаевъ.	Средняя урожайность.	ИЗЪ ОБЩАГО ЧИСЛА ЗАПИСАННЫХЪ СЛУЧАЕВЪ ГОДОВЫХЪ УРОЖАЕВЪ ПРИХОДИТСЯ: съ урожайностью по отношенію къ средней: Свыше 150%.	150—111%.	110—91%.	90—71%.	70—51%.	50—41%.	40—31%.	30—21%.	20—11%.	10—0%.	съ урожайностью на 1 десятинѣ: 0—1 четвертей.	1,1—2 четвертей.	2,1—3 четвертей.	3,1—4 четвертей.	4,1—5 четвертей.	5,1—6 четвертей.	6,1—7 четвертей.	7,1—8 четвертей.	8,1—9 четвертей.	9,1—10 четвертей.	Свыше 10 четвертей.	НА 100 ВСѢХЪ ЗАПИСАННЫХЪ СЛУЧАЕВЪ ГОДОВЫХЪ УРОЖАЕВЪ ПРИХОДИТСЯ: съ урожайностью по отношенію къ средней: Свыше 150%.	150—111%.	110—91%.	90—71%.	70—51%.	50—41%.	40—31%.	30—21%.	20—11%.	10—0%.	съ урожайностью на 1 десятинѣ: 0—1 четвертей.	1,1—2 четвертей.	2,1—3 четвертей.	3,1—4 четвертей.	4,1—5 четвертей.	5,1—6 четвертей.	6,1—7 четвертей.	7,1—8 четвертей.	8,1—9 четвертей.	9,1—10 четвертей.	Свыше 10 четвертей.
I.	Южный степной	13	16	320	5,7	43	69	55	65	44	18	9	6	3	8	12	20	34	44	50	42	35	18	25	13	27	13,4	21,6	17,2	20,3	13,8	5,6	2,8	1,9	0,9	2,5	3,8	6,3	10,6	13,8	15,6	13,1	10,9	5,6	7,8	4,1	8,4
II.	Юго-восточный степной	13	32	640	5,3	77	183	111	78	74	36	27	22	14	18	87	76	91	49	47	46	40	46	31	32	95	12,0	28,6	17,2	12,2	11,8	5,6	4,2	3,4	2,2	2,8	13,6	11,9	14,2	7,7	7,3	7,2	6,3	7,2	4,8	5,0	14,8
III.	Юго-западный черноземный	7	10	200	7,0	14	52	54	40	25	7	2	3	2	1	2	5	6	17	24	30	33	23	13	15	32	7,0	26,0	27,0	20,0	12,5	3,5	1,0	1,5	1,0	0,5	1,0	2,5	3,0	8,5	12,0	15,0	16,5	11,5	6,5	7,5	16,0
IV.	Западный черноземный	7	8	160	9,3	9	63	23	37	15	4	2	4	3	—	—	1	6	21	16	9	2	19	10	11	65	5,6	39,4	14,4	23,1	9,4	2,5	1,2	2,5	1,9	—	—	0,6	3,8	13,1	10,0	5,6	1,2	11,9	6,3	6,9	40,6
V.	Средній черноземный	18	27	540	7,7	25	172	163	97	51	9	8	6	5	4	8	10	10	22	45	46	78	89	80	59	93	4,6	31,8	30,2	18,0	9,4	1,7	1,6	1,1	0,9	0,7	1,5	1,8	1,8	4,2	8,3	8,5	14,4	16,6	14,8	10,9	17,2
VI.	Восточный черноземный	8	12	240	6,5	8	87	56	53	20	6	4	5	—	1	1	4	15	20	28	33	41	35	32	15	16	3,3	36,3	23,3	22,1	8,3	2,5	1,7	2,1	—	0,4	0,4	1,7	6,2	8,3	11,7	13,8	17,1	14,6	13,3	6,2	6,7
VII.	Переходный	7	9	180	7,6	5	60	47	42	17	7	1	1	—	—	—	—	4	11	19	20	23	24	25	28	26	2,8	33,3	26,1	23,3	9,4	3,9	0,6	0,6	—	—	—	—	2,2	6,1	10,6	11,1	12,8	13,3	13,9	15,6	14,4
VIII.	Западный нечерноземный	10	16	320	6,6	10	71	143	72	19	2	1	2	—	—	1	9	4	22	50	52	54	56	38	26	8	3,1	22,3	44,7	22,5	5,9	0,6	0,3	0,6	—	—	0,3	2,8	1,3	6,9	15,6	16,2	16,9	17,5	11,9	8,1	2,5
IX.	Прибалтійскій	8	10	200	10,0	5	62	79	32	18	1	2	1	—	—	—	1	—	5	5	2	17	23	19	27	101	2,5	31,0	39,5	16,0	9,0	0,5	1,0	0,5	—	—	—	0,5	—	2,5	2,5	1,0	8,5	11,5	9,5	13,5	50,5
X.	Сѣверо-западный нечерноземный	8	10	200	9,6	1	63	80	40	13	—	—	1	—	2	2	—	1	1	5	12	22	32	27	21	77	0,5	31,5	40,0	20,0	6,5	—	—	0,5	—	1,0	1,0	—	0,5	0,5	2,5	6,0	11,0	16,0	13,5	10,5	38,5
XI.	Центральный: западная часть	3	5	100	7,8	6	30	20	30	11	1	1	—	—	1	1	—	1	4	13	12	14	9	17	13	16	6,0	30,0	20,0	30,0	11,0	1,0	1,0	—	—	1,0	1,0	—	1,0	4,0	13,0	12,0	14,0	9,0	17,0	13,0	16,0
XII.	» восточная часть	5	6	120	8,6	4	37	41	21	14	2	1	—	—	—	—	1	2	7	13	14	13	12	11	6	41	3,3	30,8	34,2	17,5	11,7	1,7	0,8	—	—	—	—	0,8	1,7	5,8	10,8	11,7	10,8	10,0	9,2	5,0	34,2
XIII.	Восточный нечерноземный	11	13	260	5,3	5	78	94	55	17	3	4	—	3	1	3	9	25	46	36	54	43	22	16	3	3	1,9	30,0	36,1	21,2	6,5	1,2	1,5	—	1,2	0,4	1,2	3,5	9,5	17,7	13,8	20,8	16,5	8,5	6,1	1,2	1,2
XIV.	Сѣверный	5	6	120	3,9	10	22	47	22	7	1	—	—	—	11	11	9	16	41	20	11	6	4	2	—	—	8,3	18,3	39,2	18,3	5,9	0,8	—	—	—	9,2	9,2	7,5	13,3	34,2	16,7	9,2	5,0	3,3	1,6	—	—
	Итого	123	180	3600	7,2	222	1049	1013	684	345	97	62	51	30	47	128	145	215	310	371	383	421	412	346	269	600	6,2	29,2	28,1	19,0	9,6	2,7	1,7	1,4	0,8	1,3	3,6	4,0	6,0	8,6	10,3	10,6	11,7	11,4	9,6	7,5	16,7

2. ОЗИМАЯ ПШЕНИЦА.

№ районовъ.	НАЗВАНІЕ РАЙОНОВЪ.	Число уѣздовъ.	Число сообщеній.	Число записанныхъ случаевъ годовыхъ урожаевъ.	Средняя урожайность.	ИЗЪ ОБЩАГО ЧИСЛА ЗАПИСАННЫХЪ СЛУЧАЕВЪ ГОДОВЫХЪ УРОЖАЕВЪ ПРИХОДИТСЯ: съ урожайностью по отношенію къ средней: Свыше 150%.	150—111%.	110—91%.	90—71%.	70—51%.	50—41%.	40—31%.	30—21%.	20—11%.	10—0%.	съ урожайностью на 1 десятинѣ: 0—1 четвертей.	1,1—2 четвертей.	2,1—3 четвертей.	3,1—4 четвертей.	4,1—5 четвертей.	5,1—6 четвертей.	6,1—7 четвертей.	7,1—8 четвертей.	8,1—9 четвертей.	9,1—10 четвертей.	Свыше 10 четвертей.	НА 100 ВСѢХЪ ЗАПИСАННЫХЪ СЛУЧАЕВЪ ГОДОВЫХЪ УРОЖАЕВЪ ПРИХОДИТСЯ: съ урожайностью по отношенію къ средней: Свыше 150%.	150—111%.	110—91%.	90—71%.	70—51%.	50—41%.	40—31%.	30—21%.	20—11%.	10—0%.	съ урожайностью на 1 десятинѣ: 0—1 четвертей.	1,1—2 четвертей.	2,1—3 четвертей.	3,1—4 четвертей.	4,1—5 четвертей.	5,1—6 четвертей.	6,1—7 четвертей.	7,1—8 четвертей.	8,1—9 четвертей.	9,1—10 четвертей.	Свыше 10 четвертей.
I.	Южный степной	8	9	180	5,1	35	32	29	27	23	8	8	7	3	8	11	18	23	30	32	12	9	16	8	6	15	19,4	17,8	16,2	15,0	12,8	4,4	4,4	3,9	1,7	4,4	6,1	10,0	12,8	16,6	17,9	6,7	5,0	8,9	4,4	3,3	8,3
II.	Юго-восточный степной	1	1	20	1,4	4	5	—	4	4	—	—	—	—	3	7	9	3	1	—	—	—	—	—	—	—	20,0	25,0	—	20,0	20,0	—	—	—	—	15,0	35,0	45,0	15,0	5,0	—	—	—	—	—	—	—
III.	Юго-западный черноземный	5	7	140	6,2	10	51	27	27	13	4	3	2	1	2	3	10	18	15	14	16	14	15	7	8	20	7,1	36,5	19,3	19,3	9,3	2,9	2,1	1,4	0,7	1,4	2,1	7,2	12,9	10,7	10,0	11,4	10,0	10,7	5,0	5,7	14,3
IV.	Западный черноземный	4	4	80	6,8	8	26	13	12	9	2	2	5	2	1	3	7	3	6	7	6	12	8	8	11	9	10,0	32,5	16,3	15,0	11,2	2,5	2,5	6,3	2,5	1,2	3,7	8,8	3,7	7,5	8,8	7,5	15,0	10,0	10,0	13,8	11,2
V.	Средній черноземный	7	10	200	7,2	29	39	48	36	24	12	5	5	1	1	3	7	10	15	16	26	28	21	21	17	36	14,5	19,5	24,0	18,0	12,0	6,0	2,5	2,5	0,5	0,5	1,5	3,5	5,0	7,5	8,0	13,0	14,0	10,5	10,5	8,5	18,0
VI.	Восточный черноземный	1	1	20	7,6	1	3	6	7	2	—	1	—	—	—	—	—	1	—	1	3	5	5	3	—	2	5,0	15,0	30,0	35,0	10,0	—	5,0	—	—	—	—	—	5,0	—	5,0	15,0	25,0	25,0	15,0	—	10,0
VII.	Переходный	1	2	40	9,7	4	7	15	5	7	1	1	—	—	—	—	—	—	2	2	3	2	4	2	6	19	10,0	17,5	37,5	12,5	17,5	2,5	2,5	—	—	—	—	—	—	5,0	5,0	7,5	5,0	10,0	5,0	15,0	47,5
VIII и IX.	Западный нечерноземный и Прибалтійскій	9	12	240	8,8	8	67	84	53	24	2	—	2	—	—	—	6	12	12	10	19	7	21	40	44	69	3,3	27,5	35,0	22,2	10,0	0,8	—	0,8	—	—	—	2,5	5,0	5,0	4,2	7,9	2,9	8,8	16,7	18,3	28,7
	Итого	37	46	920	6,9	99	239	225	176	107	30	21	21	7	15	27	57	70	81	82	85	77	90	89	93	189	10,5	25,5	23,9	18,8	11,4	3,2	2,2	2,2	0,7	1,6	2,9	6,1	7,4	8,6	8,7	9,0	8,2	9,7	9,5	9,8	20,1

VII. СРЕДНЯЯ ПОВТОРЯЕМОСТЬ УРОЖАЕВЪ РАЗНЫХЪ СТЕПЕНЕЙ ПО РАЙОНАМЪ ИЗМѢНЧИВОСТИ.

в) По сообщеніямъ отдѣльныхъ хозяевъ за 20-тилѣтніе періоды.

3. ОВЕСЪ.

№№ районовъ.	НАЗВАНІЕ РАЙОНОВЪ.	Число уѣздовъ.	Число сообщеній.	Число записанныхъ случаевъ годовыхъ урожаевъ.	Средняя урожайность.	ИЗЪ ОБЩАГО ЧИСЛА ЗАПИСАННЫХЪ СЛУЧАЕВЪ ГОДОВЫХЪ УРОЖАЕВЪ ПРИХОДИТСЯ: съ урожайностью по отношенію къ средней. Свыше 150%.	150—111%.	110—91%.	90—71%.	70—51%.	50—41%.	40—31%.	30—21%.	20—11%.	10—0%.	съ урожайностью на 1 десятинѣ. 0—1 четвертей.	1,1—2 четвертей.	2,1—3 четвертей.	3,1—4 четвертей.	4,1—5 четвертей.	5,1—6 четвертей.	6,1—7 четвертей.	7,1—8 четвертей.	8,1—9 четвертей.	9,1—10 четвертей.	Свыше 10 четвертей.	НА 100 ВСѢХЪ ЗАПИСАННЫХЪ СЛУЧАЕВЪ ГОДОВЫХЪ УРОЖАЕВЪ ПРИХОДИТСЯ: съ урожайностью по отношенію къ средней. Свыше 150%.	150—111%.	110—91%.	90—71%.	70—51%.	50—41%.	40—31%.	30—21%.	20—11%.	10—0%.	съ урожайностью на 1 десятинѣ. 0—1 четвертей.	1,1—2 четвертей.	2,1—3 четвертей.	3,1—4 четвертей.	4,1—5 четвертей.	5,1—6 четвертей.	6,1—7 четвертей.	7,1—8 четвертей.	8,1—9 четвертей.	9,1—10 четвертей.	Свыше 10 четвертей.
I.	Южный степной	12	15	300	8 7	44	60	57	52	41	16	10	8	6	6	6	11	7	26	29	24	25	26	25	26	95	14,7	20,0	19,0	17,3	13,7	5,3	3,3	2,7	2,0	2,0	2,0	3,7	2,3	8,7	9,7	8,0	8,3	8,7	8,3	8,7	31,6
II.	Юго-восточный степной	14	26	520	8,5	77	101	112	86	61	24	22	9	9	19	28	28	34	38	35	47	37	29	32	27	185	14,8	19,4	21,6	16,6	11,7	4,6	4,2	1,7	1,7	3,7	5,4	5,4	6,5	7,3	6,7	9,0	7,1	5,6	6,2	5,2	35,6
III.	Юго-западный черноземный	6	8	160	10,1	14	47	40	28	18	2	7	4	—	—	—	—	3	10	5	16	13	18	8	18	69	8,8	29,4	25,0	17,4	11,2	1,3	4,4	2,5	—	—	—	—	1,9	6,2	3,1	10,0	8,1	11,2	5,0	11,2	43,3
IV.	Западный черноземный	4	5	100	11,9	2	34	35	17	8	2	1	1	—	—	—	—	—	2	1	3	2	6	6	11	69	2,0	34,0	35,0	17,0	8,0	2,0	1,0	1,0	—	—	—	—	—	2,0	1,0	3,0	2,0	6,0	6,0	11,0	69,0
V.	Средній черноземный	16	25	500	10,4	20	149	137	119	56	9	6	2	—	2	2	1	6	8	16	23	55	58	44	49	238	4,0	29,8	27,4	23,8	11,2	1,8	1,2	0,4	—	0,4	0,4	0,2	1,2	1,6	3,2	4,6	11,0	11,6	8,8	9,8	47,6
VI.	Восточный черноземный	8	13	260	11,3	9	88	66	61	25	5	4	1	—	1	1	—	3	4	6	14	16	17	18	22	159	3,5	33,8	25,4	23,5	9,6	1,9	1,5	0,4	—	0,4	0,4	—	1,2	1,5	2,3	5,4	6,1	6,6	6,9	8,5	61,1
VII.	Переходный	7	9	180	11,0	6	58	56	37	16	2	3	1	1	—	—	2	3	4	7	5	15	13	12	17	102	3,3	32,2	31,1	20,5	8,9	1,1	1,7	0,6	0,6	—	—	1,1	1,7	2,2	3,9	2,8	8,3	7,2	6,7	9,4	56,7
VIII.	Западный нечерноземный	10	16	320	9,0	9	71	157	62	17	2	2	—	—	—	2	6	15	32	30	20	18	6	26	45	120	2,8	22,2	49,1	19,4	5,3	0,6	0,6	—	—	—	0,6	1,9	4,7	10,0	9,4	6,2	5,6	1,9	8,1	14,1	37,5
IX.	Прибалтійскій	8	13	260	13,5	7	66	87	78	18	—	3	1	—	—	—	1	—	2	1	3	15	16	12	14	196	2,7	25,4	33,4	30,0	6,9	—	1,2	0,4	—	—	—	0,4	—	0,8	0,4	1,2	5,8	6,1	4,6	5,4	75,3
X.	Сѣверо-западный нечерноземный	10	15	300	11,2	4	87	120	53	27	5	2	1	—	1	1	—	1	2	5	14	9	15	38	40	175	1,3	29,0	40,0	17,7	9,0	1,7	0,7	0,3	—	0,3	0,3	—	0,3	0,7	1,7	4,7	3,0	5,0	12,7	13,3	58,3
XI.	Центральный: западная часть	1	1	20	7,8	3	7	3	1	3	—	2	—	—	1	1	—	1	1	3	1	—	1	3	4	5	15,0	35,0	15,0	5,0	15,0	—	10,0	—	—	5,0	5,0	—	5,0	5,0	15,0	5,0	—	5,0	15,0	20,0	25,0
XII.	» восточная часть	5	6	120	11,1	—	22	70	20	7	1	—	—	—	—	—	—	—	—	7	3	10	19	7	6	68	—	18,3	58,4	16,7	5,8	0,8	—	—	—	—	—	—	—	—	5,8	2,5	8,3	15,8	5,8	5,0	56,8
XIII.	Восточный нечерноземный	9	11	220	8,8	10	73	54	43	22	8	5	2	1	2	1	4	9	9	12	28	12	22	33	30	60	4,5	33,3	24,6	19,5	10,0	3,6	2,3	0,9	0,4	0,9	0,4	1,8	4,1	4,1	5,4	12,7	5,4	10,0	15,0	13,7	27,4
XIV.	Сѣверный	2	2	40	8,2	1	11	14	9	4	1	—	—	—	—	—	—	2	2	5	3	2	4	7	6	9	2,5	27,5	35,0	22,5	10,0	2,5	—	—	—	—	—	—	5,0	5,0	12,5	7,5	5,0	10,0	17,5	15,0	22,5
	Итого	112	165	3300	10,1	206	874	1008	666	323	77	67	30	17	32	42	53	84	140	162	204	229	250	271	315	1550	6,2	26,5	30,6	20,2	9,8	2,3	2,0	0,9	0,5	1,0	1,3	1,6	2,5	4,2	5,0	6,2	6,9	7,6	8,2	9,5	47,0

4. ЯРОВАЯ ПШЕНИЦА.

I и II.	Южный степной и Юго-восточный степной	28	53	1060	3,7	148	254	188	173	153	58	28	20	11	27	105	218	216	154	119	97	61	43	21	5	21	14,0	24,0	17,7	16,3	14,4	5,5	2,6	1,9	1,0	2,6	9,9	20,6	20,4	14,5	11,2	9,1	5,8	4,0	2,0	0,5	2,0
III.	Юго-западный черноземный	5	6	120	4,2	18	29	18	21	11	5	6	4	2	6	14	8	20	18	22	14	8	6	6	1	3	15,0	24,2	15,0	17,5	9,1	4,2	5,0	3,3	1,7	5,0	11,7	6,7	16,6	15,0	18,3	11,7	6,7	5,0	5,0	0,8	2,5
V и VI.	Средній черноземный и Восточный черноземный	3	3	60	3,7	6	19	9	7	13	4	1	—	—	1	2	11	11	12	8	11	4	—	1	—	—	10,0	31,7	15,0	11,7	21,7	6,7	1,6	—	—	1,6	3,3	18,3	18,3	20,0	13,3	18,3	6,8	—	1,7	—	—
VII.	Переходный	1	1	20	2,9	5	3	2	1	2	3	—	1	2	1	4	5	3	3	1	1	3	—	—	—	—	25,0	15,0	10,0	5,0	10,0	15,0	—	5,0	10,0	5,0	20,0	25,0	15,0	15,0	5,0	5,0	15,0	—	—	—	—
VIII.	Западный нечерноземный	3	3	60	5,7	1	11	27	16	4	1	—	—	—	—	—	1	9	17	9	3	1	3	6	11	—	1,7	18,3	45,0	26,7	6,6	1,7	—	—	—	—	—	1,7	15,0	28,3	15,0	5,0	1,7	5,0	10,0	18,3	—
IX.	Прибалтійскій	1	1	20	8,4	—	6	6	7	1	—	—	—	—	—	—	—	—	—	1	2	4	4	3	2	4	—	30,0	30,0	35,0	5,0	—	—	—	—	—	—	—	—	—	5,0	10,0	20,0	20,0	15,0	10,0	20,0
XII и XIV.	Центральнаго восточная часть и Сѣверный	3	3	60	6,9	1	18	25	10	5	—	1	—	—	—	—	1	1	2	8	11	19	6	4	6	2	1,7	30,0	41,6	16,7	8,3	—	1,7	—	—	—	—	1,7	1,7	3,3	13,3	18,3	31,7	10,0	6,7	10,0	3,3
XIII.	Восточный нечерноземный	7	9	180	5,3	4	71	39	37	22	2	4	1	—	—	2	12	22	39	44	20	8	7	7	6	13	2,2	39,4	21,7	20,6	12,2	1,1	2,2	0,6	—	-	1,1	6,8	12,2	21,7	24,4	11,1	4,4	3,9	3,9	3,3	7,2
	Итого	51	79	1580	4,2	183	411	314	272	211	73	40	26	15	35	127	256	282	245	212	159	108	69	48	31	43	11,6	26,0	19,9	17,2	13,4	4,6	2,5	1,6	0,9	2,3	8,0	16,2	17,7	15,4	13,5	10,1	6,8	4,4	3,2	2,0	2,7

VII. СРЕДНЯЯ ПОВТОРЯЕМОСТЬ УРОЖАЕВЪ РАЗНЫХЪ СТЕПЕНЕЙ ПО РАЙОНАМЪ ИЗМѢНЧИВОСТИ.

в) По сообщеніямъ отдѣльныхъ хозяевъ за 20-тилѣтніе періоды.

5. ЯЧМЕНЬ.

№№ районовъ.	НАЗВАНІЕ РАЙОНОВЪ.	Число уѣздовъ.	Число сообщеній.	Число записанныхъ случаевъ годовыхъ урожаевъ.	Средняя урожайность.	ИЗЪ ОБЩАГО ЧИСЛА ЗАПИСАННЫХЪ СЛУЧАЕВЪ ГОДОВЫХЪ УРОЖАЕВЪ ПРИХОДИТСЯ: съ урожайностью по отношенію къ средней: Свыше 150%.	150—111%.	110—91%.	90—71%.	70—51%.	50—41%.	40—31%.	30—21%.	20—11%.	10—0%.	съ урожайностью на 1 десятинѣ: 0—1 четвертей.	1,1—2 четвертей.	2,1—3 четвертей.	3,1—4 четвертей.	4,1—5 четвертей.	5,1—6 четвертей.	6,1—7 четвертей.	7,1—8 четвертей.	8,1—9 четвертей.	9,1—10 четвертей.	Свыше 10 четвертей.	НА 100 ВСѢХЪ ЗАПИСАННЫХЪ СЛУЧАЕВЪ ГОДОВЫХЪ УРОЖАЕВЪ ПРИХОДИТСЯ: съ урожайностью по отношенію къ средней: Свыше 150%.	150—111%.	110—91%.	90—71%.	70—51%.	50—41%.	40—31%.	30—21%.	20—11%.	10—0%.	съ урожайностью на 1 десятинѣ: 0—1 четвертей.	1,1—2 четвертей.	2,1—3 четвертей.	3,1—4 четвертей.	4,1—5 четвертей.	5,1—6 четвертей.	6,1—7 четвертей.	7,1—8 четвертей.	8,1—9 четвертей.	9,1—10 четвертей.	Свыше 10 четвертей.
I.	Южный степной	12	15	300	7,3	35	64	70	53	38	14	8	7	5	6	6	11	19	36	33	26	28	38	17	24	62	11,7	21,3	23,3	17,7	12,6	4,7	2,7	2,3	1,7	2,0	2,0	3,6	6,3	12,0	11,0	8,7	9,3	12,7	5,7	8,0	20,7
II.	Юго-восточный степной	5	11	220	3,4	34	48	28	53	25	11	—	9	5	7	22	60	44	35	11	26	8	8	2	1	3	15,4	21,8	12,7	24,1	11,4	5,0	—	4,1	2,3	3,2	10,0	27,3	20,0	15,9	5,0	11,8	3,6	3,6	0,9	0,5	1,4
III.	Юго-западный черноземный	5	7	140	6,3	10	32	39	25	24	6	3	1	—	—	—	1	11	27	25	27	13	7	7	7	15	7,1	22,8	27,9	17,9	17,1	4,3	2,1	0,7	—	—	—	0,7	7,8	19,3	17,9	19,3	9,3	5,0	5,0	5,0	10,7
IV.	Западный черноземный	3	3	60	8,2	1	23	18	11	2	—	4	1	—	—	—	3	2	3	2	8	8	5	7	7	15	1,7	38,3	30,0	18,3	3,3	—	6,7	1,7	—	—	—	5,0	3,3	5,0	3,3	13,3	13,3	8,3	11,8	11,7	25,0
V.	Средній черноземный	1	2	40	4,8	10	3	6	6	5	1	4	4	—	1	3	6	8	5	4	4	2	2	—	—	6	25,0	7,5	15,0	15,0	12,5	2,5	10,0	10,0	—	2,5	7,5	15,0	20,0	12,5	10,0	10,0	5,0	5,0	—	—	15,0
VI.	Восточный черноземный	1	2	40	7,1	2	14	11	4	7	—	1	—	1	—	—	2	3	2	8	5	5	2	—	3	10	5,0	35,0	27,5	10,0	17,5	—	2,5	—	2,5	—	—	5,0	7,5	5,0	20,0	12,5	12,5	5,0	—	7,5	25,0
VII.	Переходный	2	2	40	6,6	6	11	4	9	3	1	3	1	2	—	—	3	4	3	4	6	2	6	5	1	6	15,0	27,5	10,0	22,5	7,5	2,5	7,5	2,5	5,0	—	—	7,5	10,0	7,5	10,0	15,0	5,0	15,0	12,5	2,5	15,0
VIII.	Западный нечерноземный	9	14	280	7,6	12	69	109	60	23	1	4	2	—	—	2	8	17	38	14	26	33	27	16	36	63	4 3	24.0	38,9	21,4	8,2	0,4	1,4	0,7	—	—	0,7	2,8	6,1	13,6	5,0	9,3	11,8	9,6	5,7	12,9	22,5
IX.	Прибалтійскій	9	13	260	10,5	3	68	108	65	14	2	—	—	—	—	—	—	1	2	4	6	14	33	35	21	144	1,2	26,1	41,5	25,0	5,4	0,8	—	—	—	—	—	—	0,4	0,8	1,5	2,3	5,3	12,7	13,5	8,1	55,4
X.	Сѣверо-западный нечерноземный	4	6	120	10,7	2	35	45	32	2	2	1	—	—	1	1	—	—	1	3	—	4	7	20	20	64	1,7	29,1	37,5	26,7	1,7	1,7	0,8	—	—	0,8	0,8	—	—	0,8	2,5	—	3,3	5,9	16,7	16,7	53,3
XI.	Центральный: западная часть	2	3	60	9,8	—	27	13	10	8	—	—	2	—	—	—	—	2	—	1	4	6	5	6	10	26	—	45,0	21,7	16,7	13,3	—	—	3,3	—	—	—	3,3	—	1,7	6,7	10,0	8,3	10,0	16,7	43,3
XII.	» восточная часть	4	4	80	6,6	5	24	20	16	9	5	—	1	—	—	—	3	4	9	10	8	15	12	11	6	2	6,2	30,0	25,0	20,0	11 3	6,2	—	1,3	—	—	—	3,7	5,0	11,2	12,7	10,0	18,7	15,0	13,7	7,5	2,5
XIII.	Восточный нечерноземный	5	5	100	6,7	—	33	29	19	11	4	3	1	—	—	—	3	6	13	14	9	19	10	6	14	6	—	33,0	29,0	19,0	11,0	4,0	3,0	1,0	—	—	—	3,0	6,0	13,0	14,0	9.0	19,0	10,0	6,0	14,0	6,0
XIV.	Сѣверный	4	4	80	8,9	3	10	27	25	5	2	1	1	1	5	5	2	1	3	3	16	6	19	2	4	19	3,7	12,5	33.8	31,3	6,3	2,5	1,2	1,2	1,2	6,3	6,3	2,5	1,2	3,7	3,7	20,0	7.5	23,8	2,5	5,0	23,8
	Итого	66	91	1820	7,5	123	461	527	388	176	49	32	30	14	20	39	102	122	177	136	171	163	181	134	154	441	6,7	25,3	29,0	21,3	9,7	2,7	1,8	1,6	0,8	1,1	2,1	5.6	6,7	9,7	7.5	9,4	9,0	9,9	7,4	8,5	24,2

6. ГРЕЧИХА.

I.	Южный степной	2	2	40	3,6	9	5	5	4	4	4	1	—	2	6	9	4	9	3	5	3	3	2	—	—	2	22,5	12,5	12,5	10,0	10,0	10,0	2,5	—	5,0	15,0	22,5	10,0	22,5	7,5	12,5	7,5	7,5	5,0	—	—	5,0
II.	Юго-восточный степной	3	3	60	4,9	10	14	6	16	3	2	2	5	—	2	3	7	3	10	12	6	5	8	1	4	1	16,7	23,3	10,0	26,7	5,0	3,3	3,4	8,3	—	3,3	5,0	11,7	5,0	16,6	20,0	10,0	8,3	13,3	1,7	6,7	1,7
III.	Юго-западный черноземный	3	4	80	4,1	9	16	26	18	6	1	2	—	2	—	1	5	22	18	17	9	1	1	4	1	1	11,2	20,0	32,5	22,5	7,5	1,3	2,5	—	2,5	—	1,3	6,2	27,5	22,5	21,3	11,2	1,3	1,2	5,0	1.3	1,2
IV.	Западный черноземный	2	2	40	5.8	4	9	11	9	3	2	—	1	1	—	2	—	4	5	4	5	9	4	6	1	—	10,0	22,5	27,5	22,5	7,5	5,0	—	2,5	2,5	—	5,0	—	10,0	12,5	10,0	12,5	22,5	10,0	15,0	2,5	—
V.	Средній черноземный	10	16	320	5,0	49	77	47	36	40	15	12	15	14	15	32	30	33	33	52	45	33	26	14	11	11	15,3	24,1	14,7	11,2	12,5	4,7	3,7	4,7	4,4	4.7	10,0	9,6	10,2	10,3	16,2	14,1	10,3	8,1	4,4	3,4	3,4
VI.	Восточный черноземный	6	9	180	4,5	33	41	29	21	22	11	13	3	3	4	9	26	27	29	32	27	8	10	6	3	3	18,3	22,8	16,1	11,7	12,2	6,1	7,2	1,7	1,7	2,2	5,0	14,4	15,0	16,0	17,8	15,0	4.4	5,6	3,4	1,7	1,7
VII.	Переходный	3	4	80	5,1	17	17	4	13	6	8	2	7	3	3	9	13	6	10	8	7	2	6	6	3	10	21,2	21,3	5,0	16,2	7,5	10,0	2,5	8,8	3,7	3,8	11,2	16,2	7,5	12,5	10,0	8,9	2,5	7,5	7,5	3,7	12,5
VIII.	Западный нечерноземный	7	9	180	5,5	6	41	74	40	12	2	3	1	—	1	1	16	28	15	18	29	19	32	13	9	—	3,3	22,8	41,1	22,2	6,7	1,1	1,7	0,6	—	0,5	0,5	8,9	15,6	8,3	10,0	16,1	10,6	7,8	7,2	5,0	—
XI.	Центральнаго западная часть	1	1	20	4,6	6	1	4	2	1	1	3	2	—	—	—	6	1	2	4	1	1	1	3	—	1	30,0	5,0	20,0	10,0	5,0	5,0	15,0	10,0	—	—	—	30,0	5,0	10,0	20,0	5,0	5,0	5,0	15,0	—	5,0
XIII.	Восточный нечерноземный	3	3	60	4,1	1	21	19	9	7	3	—	—	—	—	—	9	20	3	8	7	6	7	—	—	—	1,7	35,0	31,7	15,0	11,6	5,0	—	—	—	—	—	15,0	33,3	5,0	13,3	11,7	10,0	11,7	—	—	—
	Итого	40	53	1060	4,9	144	242	225	168	104	49	38	34	25	31	66	116	153	128	160	139	87	97	53	32	29	13,6	22,9	21,3	15,9	9,8	4,4	3,6	3,2	2,4	2,9	6,2	10,9	14,4	12,2	15,1	13,1	8,2	9,2	5,0	3,0	2,7

Въ таблицѣ VIII *а*, во 2-ой строкѣ снизу вмѣсто XII и XIV должно быть XII—XIV, и вмѣсто 84,2 должно быть 34,2.

VIII. СРЕДНЯЯ ПОВТОРЯЕМОСТЬ УРОЖАЕВЪ РАЗНЫХЪ СТЕПЕНЕЙ ПО РАЗРЯДАМЪ ИЗМѢНЧИВОСТИ

а) ПО ДАННЫМЪ ГУБЕРНАТОРСКИХЪ ОТЧЕТОВЪ

№ разряда.	№№ РАЙОНОВЪ, ВХОДЯЩИХЪ ВЪ РАЗРЯДЪ.	Число уѣздовъ.	Число записанныхъ случаевъ годовыхъ урожаевъ. Всего.	Въ среднемъ на 1 уѣздъ.	НА 100 ВСѢХЪ ЗАПИСАННЫХЪ СЛУЧАЕВЪ ГОДОВЫХЪ УРОЖАЕВЪ ПРИХОДИТСЯ СЪ УРОЖАЙНОСТЬЮ ПО ОТНОШЕНІЮ КЪ СРЕДНЕЙ. Свыше 150%.	150—111%.	110—91%.	90—71%.	70—51%.	50—41%.	40—31%.	30—21%.	20—11%.	10—0%.
	1) РОЖЬ.														
1	I и II	53	759	14,3	15,8	20,1	15,0	17,6	15,5	3,5	5,1	3,5	2,7	1,2
2	III	31	523	16,9	12,0	24.8	20,1	17,2	14,2	4,4	2,9	3,1	1,1	0,2
3	IV, V и VI	124	2073	16,7	6,4	30,0	25,4	19,6	13,1	2,1	2,0	1,0	0,3	0,1
4	VII иX I,	68	1194	17,6	4,3	25,3	33,3	27,0	8,1	1,5	0,4	0,1	—	—
5	VIII, IX, X, XII, XIII и XIV.	200	3550	17,7	1,8	25,5	40,0	24,3	7,0	0,7	0,4	0,1	0,1	0,1
	Итого	476	8099	17,0	5,3	26,1	31,7	22,4	10,0	1,7	1,4	0,8	0,4	0,2
	2) ОЗИМАЯ ПШЕНИЦА.														
1	I	25	324	13,0	19,1	16,0	16,4	13,0	14,2	7,7	6,5	3,1	1,8	2,2
2	III, IV и V	99	1655	16,7	9,4	27,5	20,1	19,7	14,3	3,5	2,6	1,7	0,7	0,5
3	VII, VIII и IX	47	872	18,5	4,0	28.9	31,2	24,7	7,6	1,4	0,8	0,6	0,2	0,6
	Итого	171	2851	16.7	8,8	26,6	23,1	20.5	12,3	3,3	2,5	1,5	0,7	0,7
	3) ЯЧМЕНЬ.														
1	I и II	50	699	14,0	20,6	17,2	13,0	12,2	15,2	5,6	5,6	3,9	3,7	3,0
2	III	23	369	16,0	7,6	25,7	22,5	24,6	13,8	3,0	1,4	1,4	—	—
3	IV—VI	65	1063	16,4	5,9	29,9	23,8	22,0	12,6	2,6	1,9	0,7	0,1	0,5
4	VII и XI	54	866	16,4	8,8	26,8	25,5	17,4	11,8	3,9	2,7	1,3	0,8	1,0
5	VIII, IX, X, XII и XIV	181	3119	17,2	3,5	27,2	84,2	23,5	8,4	1,5	1,0	0,5	0,2	—
	Итого	373	6116	16.4	6,9	26,4	28,0	21,2	10,7	2,6	1,9	1,0	0,7	0,6

№ разряда.	№№ РАЙОНОВЪ, ВХОДЯЩИХЪ ВЪ РАЗРЯДЪ.	Число уѣздовъ.	Число записанныхъ случаевъ годовыхъ урожаевъ. Всего.	Въ среднемъ на 1 уѣздъ.	НА 100 ВСѢХЪ ЗАПИСАННЫХЪ СЛУЧАЕВЪ ГОДОВЫХЪ УРОЖАЕВЪ ПРИХОДИТСЯ СЪ УРОЖАЙНОСТЬЮ ПО ОТНОШЕНІЮ КЪ СРЕДНЕЙ. Свыше 150%.	150—111%.	110—91%	90—71%	70—51%	50—41%	40—31%	30—21%	20—11%	10—0%
	4) ОВЕСЪ.														
1	I и II	52	736	14,2	17,4	23,9	12,8	13,2	13,9	4,7	5,7	3,5	3,3	1,6
2	III	31	523	17,0	11,1	23 3	18,5	22,4	14,0	5,4	2,9	1,5	0,9	—
3	IV, V и VI	124	2061	16,8	7,6	27,7	23,8	21,5	12,9	3,8	1,5	0,6	0,5	0,1
4	VII, XI и XIII	97	1607	16,6	5,4	28,7	28,9	20,5	10,8	2,7	2,1	0,9	0,4	0,1
5	VIII—X, XII и XIV	165	2876	17,5	2,5	26,5	36,8	24,3	8,1	0,8	0,6	0,3	0,1	—
	Итого	469	7803	16,6	6,4	26,8	28,1	21,6	10,9	2,7	1,8	0,9	0,6	0,2
	5) ЯРОВАЯ ПШЕНИЦА.														
1	I и II	53	759	14,3	18,4	20,0	14,1	13,6	14,8	6,1	4,3	4,0	3,0	1,7
2	III—VI	72	1143	16,0	9,1	25,7	20,6	22,9	14,9	3,1	2,0	1,6	—	0,1
3	VII—XIV	84	1412	16,8	4,5	26,3	32,3	23,2	9,7	1,7	1,4	0,7	0,1	0,1
	Итого	209	3314	15,9	9,3	24,7	24,0	20,9	12,6	3,2	2,3	1,8	0.7	0,5
	6) ГРЕЧИХА.														
1	I—III	62	958	15,5	17,7	17,7	17,1	15,8	12,7	4,4	5,0	4,6	2,8	2,2
2	IV	53	823	15,5	7,4	26,5	21,9	24,3	13,7	3,0	1,5	1,5	0,2	—
3	V и VI	66	1119	17,0	16,0	23,1	14,5	16,2	12,4	4,5	5,5	4,1	1,8	1,9
4	VII	34	553	16,3	9,9	26,8	21,2	15,4	14,5	3,8	4,5	1,6	1,6	0,7
5	VIII	48	888	18,5	6,4	25,7	25,5	25,8	11,1	2,5	1,6	1,0	0,3	0,1
6	X—XIII	45	781	17,4	4,5	28,0	25,7	22,7	11,4	3,7	2,1	1,3	0,4	0,2
	Итого	308	5122	16,6	10,9	24,3	20,5	20,0	12,5	3,7	3,4	2,5	1,2	1,0

VIII. СРЕДНЯЯ ПОВТОРЯЕМОСТЬ УРОЖАЕВЪ РАЗНЫХЪ СТЕПЕНЕЙ ПО РАЗРЯДАМЪ ИЗМѢНЧИВОСТИ

б) ПО СООБЩЕНІЯМЪ ОТДѢЛЬНЫХЪ ХОЗЯЕВЪ ЗА 10-ти ЛѢТНІЕ ПЕРІОДЫ.

№ разряда.	№№ районовъ, входящихъ въ разрядъ.	Число уѣздовъ.	Число сообщеній.	Средняя урожайность (въ четвертяхъ съ 1 десятины).	На 100 всѣхъ записанныхъ случаевъ годовыхъ урожаевъ приходится: Съ урожайностью по отношенію къ средней. Свыше 150%	150—111%	110—91%	90—71%	70—51%	50—41%	40—31%	30—21%	20—11%	10—0%	Съ урожайностью на 1 десятину. 0—1 четвертей.	1,1—2 четвертей.	2,1—3 четвертей.	3,1—4 четвертей.	4,1—5 четвертей.	5,1—6 четвертей.	6,1—7 четвертей.	7,1—8 четвертей.	8,1—9 четвертей.	9,1—10. четвертей.	Свыше 10 четвертей.
Р О Ж Ь.																									
1	I и II	47	122	6,0	16,6	23,4	14,9	16,1	10,2	4,5	2,8	2,5	2,3	6,7	12,0	8,3	11,4	10,7	10,9	9,9	9,8	7,2	5,4	5,2	9,2
2	III	19	44	8,3	8,2	29,4	23,0	20,2	8,9	3,9	2,3	2,5	0,7	0,9	1,1	2,3	1,8	5,5	7,0	9,1	11,1	10,9	11,4	12,5	27,3
3	IV—VI	71	148	7,3	5,4	32,3	27,5	16,7	10,7	2,3	2,4	1,1	0,9	0,7	1 4	1,6	4.9	7,2	9,5	10,8	15,3	13,8	13,0	8,1	14,4
4	VII и XI	40	79	8,2	5,3	29,1	30,1	22,3	7,7	2,3	0,8	0,8	0,6	1,0	1,3	1,0	2,8	4.7	7,9	10,9	10,5	14,7	12,0	10,5	23,7
5	VIII—X и XII—XIV	93	162	7,2	2,5	28,2	39,0	20,4	5,9	1,4	1,1	0,4	0,6	0,5	1,1	2,4	4,7	8,6	12,3	11,0	12,7	11,8	10,0	8,0	17,4
ИТОГО. . . .		270	555	7,2	7,2	28,4	28,2	18.8	8,6	2,6	1,8	1,3	1,1	2,0	3,6	3,3	5,8	7,8	10,2	10,5	12,3	11,7	10,2	8,1	16,5
О З И М А Я П Ш Е Н И Ц А.																									
1	I и II	26	40	5,3	18,0	17,8	17,5	14,2	12,0	3,8	6.0	3,0	2,5	5,2	8,5	10,5	11,5	13,0	14,8	8,2	7,0	9,0	4.5	3,0	10,0
2	III, IV, V и VI	50	93	7,2	12,8	27,8	19,6	16,7	9,9	3,9	3,2	2.9	1,4	1,8	3.2	5,3	5,5	7,6	9,5	9,9	9,6	11,4	9,2	7,4	21,4
3	VII—X	27	46	8,4	3,5	28,0	36,0	21,3	6,9	2,2	1,7	—	0,2	0,2	0,2	1,1	2,6	6,5	6,9	9,1	10,4	10,4	14,0	10,9	27,9
ИТОГО. . . .		103	179	7.2	11,6	25,6	23,3	17,3	9,6	3,4	3,5	2,2	1,3	2,2	3,6	5,4	6,1	8,6	10,0	9,3	9,2	10,6	9,4	7,3	20,5
Я Ч М Е Н Ь.																									
1	I и II	33	69	6,3	16,0	20,7	18,6	15,4	14,6	5,2	2.7	3,2	1,6	2,0	4,3	7,7	10,0	13,0	11,3	10,0	7,8	10,1	3,5	6,5	15,8
2	III	10	31	7,1	10,0	27,7	16,8	17,1	16,1	5,2	2,3	1,6	2,6	0,6	1,0	3,2	4,5	13,6	11,9	15,2	8,7	7,1	8,7	8,7	17,4
3	IV—VI	16	19	7.3	6,3	33,7	23,1	18,4	7,4	2,6	5.8	—	1,6	1,1	1,6	3,7	5,3	11,5	6,8	11,1	10,0	12,1	7,9	10,0	20,0
4	VII и XI	17	27	8,0	10,0	30,0	22,6	14,1	10,0	3.3	4,4	3,7	1,2	0,7	1,5	4.8	4,8	4,1	8,9	9,3	9,3	7,0	8,5	11,1	30,7
5	VIII—X и XII—XIV	65	123	7,8	3,6	25,5	39,4	20.7	6,6	1,5	1,1	0,8	0,2	0,6	1,3	1,8	5,1	9,1	8,1	9,3	10,0	12,0	11,4	9,4	22,5
ИТОГО. . . .		141	269	7,4	8,3	25,6	28,6	18,2	10,2	3,1	2,3	1,7	1,0	1,0	2,1	3,9	6,3	10,3	9,4	10,3	9,2	10,4	8,5	8,8	20,8

№ разряда.	№№ районовъ, входящихъ въ разрядъ.	Число уѣздовъ.	Число сообщеній.	Средняя урожайность (въ четвертяхъ съ 1 десятины).	На 100 всѣхъ записанныхъ случаевъ годовыхъ урожаевъ приходится: Съ урожайностью по отношенію къ средней. Свыше 150%	150—111%	110—91%	90—71%	70—51%	50—41%	40—31%	30—21%	20—11%	10—0%	Съ урожайностью на 1 десятину. 0—1 четвертей.	1,1—2 четвертей.	2,1—3 четвертей.	3,1—4 четвертей.	4,1—5 четвертей.	5,1—6 четвертей.	6,1—7 четвертей.	7,1—8 четвертей.	8,1—9 четвертей.	9,1—10. четвертей.	Свыше 10 четвертей.
О В Е С Ъ.																									
1	I и II	51	109	9,2	15,7	21,7	17,8	16,1	13,9	4.5	3,4	3,2	1,8	1,9	2,6	4,3	5,2	7,8	8,6	7,9	7,0	7,7	6,9	7,5	34.5
2	III	16	43	12,4	7,7	28,7	25,1	20,5	10,2	1,4	2,3	3,2	0,9	—	—	2,5	1,2	2,5	1,6	5,6	3,7	6,3	3,2	9,8	63,6
3	IV—VI	65	147	10,6	4,8	29,0	30,0	21,7	9,6	2,7	1,0	0,9	0,2	0,1	0,1	0,5	1,6	2,6	3,3	5,8	6,4	8,9	8,4	11,0	51.4
4	VII, XI и XIII	49	99	10,3	4,0	32.4	29,8	18,6	10,4	1,9	1,8	0,6	0,3	0,2	0,3	0,6	,8	3,0	4,6	6,8	6,8	8,6	10,6	10,4	46,5
5	VIII, IX, X, XII и XIV	73	124	10,1	1,8	27,3	39.4	23,5	5,9	0,6	0,9	0,3	0,1	0,2	0,4	1,4	3,5	3,8	5,4	5,3	7,0	8,8	9,2	9,3	45,9
ИТОГО. . . .		254	522	10,3	6,5	27,7	29,2	20,3	9,8	2,3	1,7	1,4	0,6	0,5	0,7	1,7	2,8	4,0	5,0	6,3	6,5	8,4	8,3	9,7	46,6
Я Р О В А Я П Ш Е Н И Ц А.																									
1	I и II	48	1 :8	4,0	12,6	24,4	19,8	16,4	13,2	4,2	3,7	2,4	1,1	2,2	8,6	16,8	19,4	16,6	11,8	10,2	6,4	5,2	2,2	1,2	1,6
2	III—VI	28	45	4,1	11,3	23,8	21,1	19,1	12,7	4,4	3,6	2,2	0,7	1,1	3,8	8.4	16,5	18,0	17,3	13,6	9,3	6,0	2,2	1,8	3,1
3	VII—XIV	30	39	5,4	4,9	26,7	33,5	22,6	7,2	1,3	2,0	0,5	—	1,3	2,6	6,2	12,8	17,4	17,0	11,8	10,2	6,7	7,4	4,9	3,6
ИТОГО. . . .		106	222	4,3	11,0	24,7	22,5	18,0	12,1	3,7	3,4	2,0	0,8	1,8	6,6	13,2	17,6	17,1	13,8	11,1	7,6	5,6	3,1	2,1	2,2
Г Р Е Ч И Х А.																									
1	I—III	24	41	4,5	13,4	24,1	17,1	18,8	10,6	4,6	5,1	1,9	2,2	2,2	7,3	8,1	17,6	18,0	16,9	10,5	6,6	5,8	4,1	1,7	3,4
2	IV	9	11	4.7	9,1	24,5	33,7	13,6	8,2	4,6	3,6	—	1,8	0,9	4,5	8,2	14,9	17,2	16,3	12,7	11,8	1,8	5,4	4,5	2,7
3	V и VI	42	89	4,4	16,0	24 o	15,6	11,5	12,7	5,0	3,9	4,8	3,9	2,6	9,8	13,0	14,1	13,6	14,5	10.9	7,6	6,4	3,3	2,5	4,3
4	VII	9	12	4,4	21,7	20,0	12,5	6,7	10.8	5,8	6,7	5,8	5,8	4,2	14,2	17,5	10,8	9.2	14,2	13,2	5,0	5 o	2,5	1,7	6,7
5	VIII	15	24	4.0	5,0	23,8	34,2	23,3	9,6	2,5	0,8	0,4	—	0,4	1,2	18,8	26,7	16,3	13,3	8,8	3,7	5,8	3,3	2,1	—
6	X—XIII	14	25	4,9	11,2	26,0	20,0	18,8	9,2	6.4	2,8	2,4	1,6	1,6	6,4	7,2	19,6	12,8	13,2	9,6	6,8	9,2	7,6	4,0	3,6
ИТОГО. . . .		113	202	4,5	13,6	24,1	19,4	15,1	11,1	4,8	3,8	3,2	2,8	2,1	7,8	12,0	16,8	14,6	14,7	10,6	6,9	6,4	4,1	2,5	3,1

IX. Сравненіе среднихъ урожаевъ главнѣйшихъ хлѣбовъ за различные періоды времени

(по сообщеніямъ хозяевъ).

ГРУППЫ ГУБЕРНІЙ.	РОЖЬ.					Озимая пшеница.					Яровая пшеница.					ОВЕСЪ.					ГРЕЧИХА.				
	Число уѣздовъ.	Число случаевъ.	Въ скольких случаяхъ урожаи послѣдняго періода противъ предъидущаго			Число уѣздовъ.	Число случаевъ.	Въ скольких случаяхъ урожаи послѣдняго періода противъ предъидущаго			Число уѣздовъ.	Число случаевъ.	Въ скольких случаяхъ урожаи послѣдняго періода противъ предъидущаго.			Число уѣздовъ.	Число случаевъ.	Въ скольких случаяхъ урожаи послѣдняго періода противъ предъидущаго			Число уѣздовъ.	Число случаевъ.	Въ скольких случаяхъ урожаи послѣдняго періода противъ предъидущаго		
			Равны.	Выше.	Ниже.			Равны.	Выше.	Ниже.			Равны.	Выше.	Ниже.			Равны.	Выше.	Ниже.			Равны.	Выше.	Ниже.
1. За десятилѣтія: 1870—79 и 1880—89 гг.																									
А. Нечерноземной полосы:																									
1. Сѣверная	6	8	1	5	2	—	—	—	—	—	2	2	—	1	1	3	4	—	2	2	—	—	—	—	—
2. Сѣверозападная	6	9	—	6	3	—	—	—	—	—	—	—	—	—	—	6	9	—	8	1	—	—	—	—	—
3. Средневолжская и заволжская.	6	9	—	6	3	1	1	—	1	—	7	9	—	4	5	12	15	—	3	12	2	3	—	—	3
4) Промышленная	13	16	1	3	12	—	—	—	—	—	—	—	—	—	—	7	10	1	8	1	2	2	—	—	2
5. Западная	11	16	1	10	5	4	8	—	6	2	3	3	—	—	3	10	16	—	9	7	6	8	—	2	6
6. Прибалтійская.	9	12	—	9	3	5	5	—	3	2	1	1	—	1	—	7	11	—	9	2	—	—	—	—	—
Итого	**51**	**70**	**3**	**39**	**28**	**10**	**14**	—	**10**	**4**	**13**	**15**	—	**6**	**9**	**45**	**65**	**1**	**39**	**25**	**10**	**13**	—	**2**	**11**
Б. Черноземной полосы.																									
1. Южная степная	10	12	—	5	7	7	8	—	5	3	10	12	—	7	5	9	13	—	8	5	—	—	—	—	—
2. Югозападная	5	8	1	3	4	7	9	—	5	4	1	1	—	—	1	6	9	—	5	4	2	3	—	—	3
3. Средняя.	9	10	1	5	4	4	4	1	1	2	7	8	—	2	6	6	6	—	4	2	3	3	—	3	—
4. Сѣверная	19	23	—	9	14	8	12	—	3	9	1	1	—	—	1	18	21	—	9	12	10	10	—	1	9
5. Нижневолжская и заволжская.	26	47	2	20	25	1	1	—	1	—	16	26	3	14	9	25	44	—	29	15	10	13	—	2	11
Итого	**69**	**100**	**4**	**42**	**54**	**27**	**34**	**1**	**15**	**18**	**35**	**48**	**3**	**23**	**22**	**64**	**93**	—	**55**	**38**	**25**	**29**	—	**6**	**23**
2. За пятилѣтія: 1880—84 и 1885—89 гг.																									
А. Нечерноземной полосы:																									
1. Сѣверная	10	15	1	8	6	—	—	—	—	—	6	8	2	1	5	7	12	—	8	4	—	—	—	—	—
2. Сѣверозападная	12	21	—	12	9	3	3	—	1	2	—	—	—	—	—	11	20	—	11	9	1	1	—	1	—
3. Средневолжская и заволжская.	33	54	3	39	12	3	3	—	2	1	10	12	1	3	8	17	25	—	12	13	2	3	—	1	2
4. Промышленная.	19	27	—	14	13	—	—	—	—	—	2	2	—	—	2	32	53	2	30	21	12	17	—	4	13
5. Западная	27	51	5	28	18	15	29	1	11	17	9	12	—	4	8	26	51	3	25	23	14	22	2	13	7
6. Прибалтійская	11	22	—	17	5	8	11	1	6	4	1	1	—	1	—	12	22	—	11	11	—	—	—	—	—
Итого	**112**	**190**	**9**	**118**	**63**	**29**	**46**	**2**	**20**	**24**	**28**	**35**	**3**	**9**	**23**	**105**	**183**	**5**	**97**	**81**	**29**	**43**	**2**	**19**	**22**
Б. Черноземной полосы:																									
1. Южная степная	19	32	2	17	13	15	27	—	13	14	19	33	3	15	15	22	36	—	17	19	5	6	—	2	4
2. Югозападная.	10	25	—	16	9	14	33	1	22	10	2	5	—	2	3	12	29	—	21	8	6	15	—	13	2
3. Средняя	20	36	4	20	12	17	26	2	15	9	18	28	2	20	6	12	24	—	6	18	11	14	—	8	6
4. Сѣверная	55	89	3	60	26	26	42	1	29	12	3	3	—	2	1	51	87	1	56	30	31	43	—	11	32
5. Нижневолжская и заволжская.	44	109	8	69	32	3	6	—	2	4	27	61	—	28	33	42	118	—	47	71	26	58	—	18	40
Итого	**148**	**291**	**17**	**182**	**92**	**75**	**134**	**4**	**81**	**49**	**69**	**130**	**5**	**67**	**58**	**139**	**294**	**1**	**147**	**146**	**79**	**136**	—	**52**	**84**

ТРАССЪ

СТРАХОВАНІЕ

ПОСЫВОВ