

10623



О

ДѢЯТЕЛЬНОСТИ ФАБРИЧНОЙ ИНСПЕКЦІИ



ОТЧЕТЪ

ЗА 1885 ГОДЪ

ГЛАВНАГО ФАБРИЧНАГО ИНСПЕКТОРА

Я. Т. Михайловскаго






~~11035~~

~~11398~~
















10623

О

ДѢЯТЕЛЬНОСТИ ФАБРИЧНОЙ ИНСПЕКЦИИ.



ОТЧЕТЪ

ЗА 1885 ГОДЪ

ГЛАВНАГО ФАБРИЧНАГО ИНСПЕКТОРА

Я. Т. МИХАЙЛОВСКАГО.



С.-Петербургъ.

Типографія В. Кишбаума, въ д. Минист. Финанс., на Дворц. площ.

1886.



н. к. ф.

К

Печатано по распоряженію Департамента Торговли и Мануфактуръ.

66279

# СОДЕРЖАНІЕ.

## ВВЕДЕНІЕ.

Стр.

Объ организациі окружной фабричной инспекціи. — Предъявленныя къ кандидатамъ на должности по инспекціи требованія. — Подготовка чиновъ фабричной инспекціи къ исполненію предстоявшихъ имъ обязанностей. — Программа специальныхъ знаній, необходимыхъ для каждаго представителя фабрично-инспекторскаго надзора. — Инструкціи чинамъ фабричной инспекціи. — Программа годовыхъ отчетовъ. — Ежемѣсячныя вѣдомости. — Мѣры, принятыя для распространенія среди фабрикантовъ вѣрныхъ свѣдѣній о законѣ. — Раздѣленіе фабричныхъ округовъ на районы. — Посѣщеніе мною фабричныхъ округовъ. . . . .

1

## ГЛАВА I.

О дѣятельности окружной фабричной инспекціи по отношенію къ разъѣздамъ по фабрикамъ и заводамъ въ видахъ наблюденія за исполненіемъ постановленій о малолѣтнихъ рабочихъ. — Число осмотровѣнныхъ промышленныхъ заведеній и сдѣланныхъ повторныхъ осмотровъ или посѣщеній. — Размѣры осмотровѣнныхъ фабрикъ и заводовъ. — Число дней, употребленныхъ чинами инспекціи на разъѣзды по фабрикамъ и на ихъ осмотры, и число верстъ, сдѣланныхъ съ этой цѣлью. — Неравномѣрность въ числѣ осмотровѣнныхъ заведеній и причины тому. — Сравненіе русской фабричной инспекціи съ заграничными, и въ частности — съ австрійскою . . . . .

12

## ГЛАВА II.

Раздѣленіе рабочихъ по возрасту и полу въ осмотровѣнныхъ заведеніяхъ. — Участіе женщинъ и дѣтей въ различныхъ производствахъ. — Продолжительность и распредѣленіе рабочаго времени. — Сравненіе въ этомъ отношеніи русскихъ промышленныхъ заведеній съ заграничными. — Заработная плата взрослыхъ рабочихъ. — Промышленныя заведенія въ санитарномъ отношеніи. — Состояніе врачебной помощи въ заводско-фабричныхъ заведеніяхъ. . . . .

33

## ГЛАВА III.

О малолѣтнихъ рабочихъ. — Неисполненіе закона 1 іюня до начала дѣятельности фабричной инспекціи. — Причины тому. — Характеръ дѣятельности инспекціи по отношенію къ надзору за исполненіемъ постановленій о малолѣтнихъ рабочихъ въ первую половину отчетнаго года. — Сдѣйствіе чинамъ фабричной инспекціи губернскихъ властей и самихъ фабрикантовъ въ дѣлѣ примѣненія закона 1-го іюня. — Число случаевъ привлеченія фабрикантовъ къ отвѣтственности за нарушеніе постанов-



лений о малолѣтнихъ рабочихъ. — Вліяніе примѣненія закона 1-го іюня на число работающихъ въ промышленныхъ заведеніяхъ дѣтей. — Распущеніе малолѣтнихъ рабочихъ. — Причины тому. — Разсмотрѣніе цифровыхъ данныхъ относительно малолѣтнихъ по возрасту и полу. — Въ какой мѣрѣ фабриканты воспользовались предоставленными имъ льготами? — Распредѣленіе рабочаго времени малолѣтнихъ. — Заработная плата до и послѣ введенія закона. — Грамотность малолѣтнихъ рабочихъ. — Число фабричныхъ школь. — Принятія инспекціей мѣры для распространенія школьнаго образованія въ средѣ малолѣтнихъ рабочихъ. — Заключение .

## Приложенія.

### Таблицы:

- I. Сравнительная таблица числа осмотровѣнныхъ чинами фабричной инспекціи промышленныхъ заведеній, съ указаніемъ условій, при которыхъ совершались ими поѣздки для осмотра этихъ заведеній.
- II. Распредѣленіе осмотровѣнныхъ инспекціей въ отчетномъ (1885) году промышленныхъ заведеній по производствамъ (сгруппированнымъ и отдѣльно взятымъ), съ обозначеніемъ въ нихъ рабочихъ по возрасту и полу.
- III. Распредѣленіе рабочаго времени для взрослыхъ рабочихъ.
- IV. Распредѣленіе рабочаго времени для малолѣтнихъ рабочихъ.
- V. Заработная плата въ осмотровѣнныхъ промышленныхъ заведеніяхъ.
- VI, а. Возрастной составъ малолѣтнихъ рабочихъ по округамъ.
- VI, б. Возрастной составъ малолѣтнихъ рабочихъ по производствамъ.
- VII, а. О грамотности малолѣтнихъ рабочихъ по округамъ.
- VII, б. О грамотности малолѣтнихъ рабочихъ по производствамъ.

Извлеченіе изъ отчета помощника инспектора Кіевскаго фабричнаго округа, д-ра Модестова.

## В в е д е н і е.

Объ организаціи окружной фабричной инспекціи.—Предъявленныя къ кандидатамъ на должности по инспекціи требованія.—Подготовка чиновъ фабричной инспекціи къ исполненію предстоявшихъ имъ обязанностей.—Программа спеціальныхъ знаній, необходимыхъ для каждаго представителя фабрично-инспекторскаго надзора.—Инструкціи чинамъ фабричной инспекціи.—Программа годовыхъ отчетовъ.—Ежемесячныя вѣдомости.—Мѣры, принятыя для распространенія среди фабрикантовъ вѣрныхъ свѣдѣній о законѣ.—Раздѣленіе фабричныхъ округовъ на районы.—Посѣщеніе мною фабричныхъ округовъ.

Приступая къ изложенію отчета о дѣятельности фабричной инспекціи за первый годъ существованія этого учрежденія въ полномъ составѣ, я считаю необходимымъ сказать здѣсь предварительно нѣсколько словъ о тѣхъ мѣрахъ, которыя мною были приняты въ видахъ наиболѣе цѣлесообразнаго выполненія инспекціей своего назначенія.

Вопросъ о выборѣ лицъ въ составъ фабричной инспекціи и о подготовкѣ ихъ къ предстоявшимъ имъ обязанностямъ составлялъ, въ виду новости дѣла и особенностей его у насъ, въ Россіи, предметъ особой, первостепенной важности. Отъ болѣе или менѣе удачнаго разрѣшенія этого вопроса въ значительной степени зависѣлъ и успѣхъ цѣлесообразнаго примѣненія закона объ огражденіи такихъ существенныхъ интересовъ, каковы—жизнь и здоровье работающихъ въ промышленныхъ заведеніяхъ малолѣтнихъ. Для этого необходимы были люди, которые съ надлежащими нравственными качествами, съ высшимъ образованіемъ и съ житейскою опытностью соединяли бы въ то же время основательное знакомство съ заводско-фабричнымъ бытомъ, а также способны были бы воплотить проникнуться высоко-гуманною идеей закона и проводили бы ее въ жизнь съ тою осторожностью, тактомъ и безпристрастіемъ, какіе требуются важностью затрогиваемыхъ этимъ закономъ матеріальныхъ и нравственныхъ интересовъ цѣлаго милліона фабричнаго населенія. Но приискать лицъ, которыя отвѣчали бы всеѣмъ указаннымъ требованіямъ, особенно такому, какъ знаніе всеѣхъ заводско-фабричныхъ производствъ (до 200) и той массы категорій фабричнаго труда, большинство которыхъ нельзя даже найти ни въ одномъ учебникѣ по



технологіи, но которыя однако такъ необходимо знать блюстителю закона о рабочихъ, было крайне трудно, чтобы не сказать—невозможно, по крайней-мѣрѣ, въ томъ числѣ, какое требуется закономъ 12 іюня 1884 г., для образованія перваго контингента фабричныхъ инспекторовъ. Учебныхъ заведеній, которыя теоретически подготовляли бы молодыхъ дюдей для фабрично-инспекторскаго надзора, у насъ, какъ и за-границей, не существуетъ; точно также нѣтъ и профессіи, благодаря которой человекъ могъ бы практически ознакомиться болѣе или менѣе основательно съ столь разнообразнымъ, особенно у насъ, въ Россіи, міромъ, какъ заводско-фабричный. Даже бывший фабрикантъ не въ состояніи удовлетворить всѣмъ требованіямъ, предъявляемымъ къ фабричному инспектору: онъ можетъ, напр., хорошо знать одно производство, много—два, и не имѣть никакого понятія о всѣхъ остальныхъ. А въ Англіи, д-ръ Редгревъ, стоящій уже нѣсколько десятковъ лѣтъ во главѣ фабричной инспекціи своей страны, совсѣмъ не принимаетъ въ число инспекторовъ бывшихъ фабрикантовъ, какъ людей, которые, по его отзыву, опирающемуся на многолѣтнемъ опытѣ, оказываются всего менѣе пригодными для надзора за исполненіемъ фабричныхъ законовъ. По знакомству съ условіями фабричнаго быта всего ближе подходятъ у насъ къ типу фабричныхъ инспекторовъ врачи, занимающіеся, по порученію земствъ, санитарнымъ изслѣдованіемъ промышленныхъ заведеній; но число такихъ врачей слишкомъ незначительно, да и тѣ не всегда соединяютъ въ себѣ другія, не менѣе важныя требованія, какъ и знаніе фабричнаго быта.

Съ другой стороны, нельзя было воспользоваться и опытомъ за-граничныхъ инспекторовъ, ранѣе нашего учрежденныхъ. Во всѣхъ тѣхъ странахъ, гдѣ существуетъ нынѣ фабричная инспекція, поступавшіе въ составъ этого учрежденія въ первые годы его существованія обыкновенно были также новички въ заводско-фабричномъ дѣлѣ, что, конечно, влекло за собою значительныя неудобства для дѣла,—и потомъ уже, путемъ практики, при посѣщеніи и изученіи промышленныхъ заведеній, выработывался изъ нихъ типъ фабричнаго инспектора. Такъ было, между прочимъ, и въ Англіи, гдѣ правильно организованный фабрично-инспекторскій надзоръ существуетъ, какъ извѣстно, уже болѣе полу-столѣтія (съ 1834 года). Только въ послѣдствіи въ Англіи былъ учрежденъ институтъ субъ-инспекторовъ, который нынѣ и служитъ тамъ главною школою для подготовки желающихъ къ занятію фабрично-инспекторскихъ должностей. Собственно англійскихъ субъ-инспекторовъ можно



бы назвать прикомандированными къ инспекціи: въ началѣ и до извѣстнаго срока они не получаютъ никакого опредѣленнаго фабричнаго участка, а находятся при инспекторѣ, исполняя, подъ его непосредственнымъ руководствомъ и контролемъ, всѣ его распоряженія, — и только въ исключительныхъ случаяхъ занимаютъ они временно его мѣсто, да и то наиболѣе опытные и свѣдущіе между ними. Предъявляемыя въ Англіи къ кандидатамъ на субъ-инспекторскія должности требованія болѣе, чѣмъ умѣренныя. По возрасту субъ-инспекторы должны быть не моложе 20 лѣтъ и не старше 30, и выдержать экзаменъ изъ курса средне-учебнаго заведенія, съ присоединеніемъ къ нему свѣдѣній объ англійскомъ фабричномъ законодательствѣ. Никакихъ затѣмъ специальныхъ знаній отъ нихъ не требуется. Отсюда въ личномъ составѣ англійскаго фабричнаго инспектората замѣчается такое разнообразіе по отношенію къ возрасту, образованію и особенно къ профессіямъ: на ряду съ врачами встрѣчаются въ немъ бывшіе школьные учителя, не окончившіе курсъ студенты, адвокаты, отставные моряки и вообще военные разныхъ чиновъ, не выше, впрочемъ, капитанскаго, и даже бывшіе клерки разныхъ присутственныхъ мѣстъ, смогшіе на повѣрочномъ экзаменѣ справиться съ курсомъ средне-учебнаго заведенія.

Во Франціи, а также отчасти и въ Германіи, принято за правило вербовать въ составъ фабричной инспекціи почти исключительно гражданскихъ инженеровъ. Выборъ лицъ другихъ профессій, напр., назначеніе во Франціи фабричнымъ инспекторомъ извѣстнаго врача и гигиениста Наппіаса, составляетъ рѣдкое исключеніе. Но такой личный составъ инспекціи, по своей односторонности, едва ли у насъ можетъ принести ту долю пользы, какую правительство въ правѣ ожидать отъ каждаго представителя фабрично-инспекторскаго надзора.

Что касается до швейцарскаго инспектората, то онъ, по малочисленности своего состава (три инспектора для всей Швейцаріи) не можетъ служить, по моему мнѣнію, подходящимъ образцомъ.

Такимъ образомъ, при невозможности найти въ достаточномъ числѣ людей, удовлетворяющихъ всѣмъ требованіямъ, какія слѣдуетъ предъявить къ будущему фабричному инспектору, нужно было ограничиться только нѣкоторыми изъ нихъ, но наиболѣе существенными: рекомендовать на должности по инспекціи представителей такихъ специальностей, которыя всего болѣе были бы полезны дѣлу надзора за фабриками и заводами. А какія именно специальности тутъ требуются, — на это указываютъ самый духъ закона 1 іюня 1882 года и вытекающія



изъ него постановленія. Въ основѣ означеннаго закона лежитъ, какъ извѣстно, мысль объ огражденіи жизни и здоровья фабричныхъ рабочихъ, по своему возрасту и полу наиболѣе нуждающихся въ особомъ покровительствѣ. Но здоровье и жизнь рабочихъ можетъ пострадать не только отъ продолжительной работы, но и отъ той нерѣдко антисанитарной обстановки, при которой производится работа, а также отъ употребленія въ промышленныхъ заведеніяхъ устарѣлыхъ и неисправныхъ машинъ, отъ недостатка при опасныхъ механизмахъ огражденій и отъ другихъ причинъ, устраненіе которыхъ часто требуетъ отъ инспектора специальныхъ техническихъ знаній. На этомъ основаніи инспекторамъ и помощникамъ ихъ § 40-ымъ утвержденной гг. Министрами Финансовъ, Внутреннихъ Дѣлъ и Народнаго Просвѣщенія «Инструкціи чинамъ фабричной инспекціи» «вмѣняется въ обязанность обращать вниманіе, въ видахъ огражденія здоровья и жизни малолѣтнихъ рабочихъ, также и на устройство фабрикъ какъ въ санитарномъ, такъ и въ другихъ отношеніяхъ, напримѣръ, въ техническомъ». По § 41 той же «Инструкціи», инспекторы обязаны слѣдить за исполненіемъ на фабрикахъ и заводахъ уставовъ Врачебнаго, Пожарнаго и Строительнаго. «Если между работающими на фабрикѣ, заводѣ или мануфактурѣ малолѣтними» — гласитъ § 33 Инструкціи — «окажутся больные, болѣзненные или по недостаточному физическому развитію неспособные къ исполненію порученной имъ работы (а такихъ почти на каждой фабрикѣ всегда бываетъ не мало), то, за неимѣніемъ при фабрикѣ врача, инспекторъ или его помощникъ, буде онъ врачъ, самъ долженъ освидѣтельствовать таковыхъ, и принять мѣры къ ихъ удаленію, если дѣйствительно они не могутъ работать безъ вреда для своего здоровья и жизни».

Наконецъ, въ законѣ 1 іюня 1882 г., а также 12 іюня 1884 г., вопросу о школьномъ образованіи малолѣтнихъ въ промышленныхъ заведеніяхъ отведено очень видное мѣсто. По инструкціи (§ 57), «чины фабричной инспекціи обязаны, напр., прилагать возможныя старанія къ тому, чтобы фабриканты и заводчики, пользующіеся работой значительнаго числа малолѣтнихъ, озаботились учрежденіемъ и содержаніемъ на свой счетъ при ихъ заведеніяхъ школъ для обученія малолѣтнихъ рабочихъ и, въ случаѣ на то ихъ согласія, *содѣйствовать имъ при организаціи таковыхъ школъ*». Необходимо поэтому имѣть въ средѣ инспекціи лицъ, которыя въ состояніи были бы исполнить такого рода обязанность съ знаніемъ дѣла и обладали бы на столько педагогическою опытностью, чтобы, при посѣщеніи фабричной школы, уже по



методамъ и приѣмамъ учителя, могли опредѣлить, въ какой мѣрѣ достигается поставленная этой школѣ цѣль, и не напрасно ли фабрикантъ тратитъ на то деньги, а учащіеся малолѣтніе рабочіе—свои досуги, которыхъ у нихъ такъ мало, и которые имъ стоятъ такъ дорого и въ переносномъ, и въ буквальномъ смыслѣ слова.

Изъ сказаннаго уже видно, какія требованія, по смыслу самаго закона, должны быть предъявлены прежде всего къ кандидату на должность фабричнаго инспектора: требованія эти—спеціальное знакомство съ частью санитарною, техническою и педагогическою; а такимъ требованіямъ всего скорѣе и лучше могутъ удовлетворять врачи, техники и педагоги. Въ первое время своей инспекторской практики они могутъ, благодаря только своимъ спеціальностямъ и безъ всякой даже другой подготовки, кромѣ знанія существующихъ постановленій о фабричныхъ рабочихъ, содѣйствовать осуществленію закона объ огражденіи физическаго и нравственнаго здоровья ввѣренныхъ ихъ надзору работающихъ дѣтей, давая фабрикантамъ надлежащіе совѣты и указанія: врачъ—въ дѣлѣ санитарномъ и медицинскомъ, техникъ—въ техническомъ, а педагогъ—по части организаціи и веденія школьнаго обученія въ промышленныхъ заведеніяхъ. Неудобство, вытекающее изъ трудности найти въ одномъ и томъ же лицѣ знаніе всѣхъ указанныхъ спеціальностей, устраняется до извѣстной степени, съ одной стороны, приобрѣтеніемъ, путемъ чтенія, такихъ знаній всѣми кандидатами на должности по инспекціи, насколько, конечно, это необходимо и возможно; а съ другой—установленіемъ правила, по которому въ каждомъ фабричномъ округѣ должны быть представители по-крайней-мѣрѣ двухъ означенныхъ спеціальностей: если, напр., въ округѣ инспекторомъ состоитъ врачъ, то помощникомъ его долженъ быть технологъ или педагогъ, и наоборотъ.

Таковы соображенія, которыми я руководствовался при выборѣ кандидатовъ на должности по окружной фабричной инспекціи, и которыя Департаментомъ своевременно были одобрены \*).

---

\*) По спеціальностямъ нынѣшней (1886 г.) личный составъ фабричной инспекціи слѣдующій: 14 техниковъ, изъ нихъ два инспектора; остальные состоятъ помощниками; 10 врачей, изъ нихъ 4 инспектора; 3 педагога—все инспекторы; причемъ одинъ изъ нихъ университетскій профессоръ политической экономіи, а другой—педагогъ съ медицинскимъ образованіемъ. Затѣмъ, въ видѣ исключенія, но необходимаго для пользы дѣла, два юриста-практика; изъ нихъ одинъ—бывшій мировой судья, а потомъ присяжный повѣренный, а другой—бывшій товарищъ прокурора окружного суда.



Намѣченные мною кандидаты занимались затѣмъ, въ теченіе болѣе полугода, подъ моимъ непосредственнымъ руководствомъ, подготовкой себя къ предстоявшимъ имъ обязанностямъ. Подготовка эта состояла, во 1-хъ, въ усвоеніи, путемъ чтенія, тѣхъ спеціальныхъ знаній, о которыхъ сказано было выше, и притомъ по слѣдующей, составленной мною, программѣ: 1) фабричное законодательство русское и иностранное; 2) современное состояніе заводско-фабричной промышленности въ Россіи и за-границей; 3) технологія химическая, механическая, а также по обработкѣ волокнистыхъ веществъ, насколько это, конечно, необходимо для фабричнаго инспектора; 4) профессиональная гигиена и 5) существующія постановленія относительно начального общаго и технического образованія въ Россіи. Само собою разумѣется, что необходимость указанныхъ знаній для того или другого кандидата обуславливалась спеціальностью каждаго изъ нихъ: знакомство, напр., съ технологіей необходимо было для врача или педагога, чѣмъ для технолога, хотя и этому послѣднему, какъ фабричному инспектору, не бесполезно возобновить въ своей памяти свѣдѣнія о всѣхъ заводско-фабричныхъ производствахъ, кромѣ того, которымъ онъ спеціально занимался и въ учебномъ заведеніи, и на практикѣ.

Во 2-хъ, въ основательномъ изученіи всѣхъ изданныхъ относительно малолѣтнихъ рабочихъ законоположеній и министерскихъ распоряженій, какъ непосредственно касающихся обязанностей инспекціи.

Не ограничиваясь частными бесѣдами объ этомъ предметѣ съ каждымъ кандидатомъ въ отдѣльности, я пригласилъ (3 октября) къ себѣ всѣхъ въ то время бывшихъ въ Петербургѣ кандидатовъ, чтобы путемъ взаимнаго обмѣна мыслей дать имъ возможность еще болѣе ознакомиться съ предстоящею имъ дѣятельностью. Причемъ, разъяснивъ имъ еще разъ чрезвычайную важность предстоящей имъ задачи и опредѣливъ тѣ отношенія, въ какія они должны поставить себя другъ къ другу, къ фабрикантамъ и рабочимъ, къ мѣстнымъ властямъ, а также ко мнѣ, какъ стоящему во главѣ инспекціи, я въ то же время старался указать имъ на способы исполненія въ первое время постановленій о малолѣтнихъ рабочихъ. Такъ, между прочимъ, по моему предложенію, они должны были, по прибытіи на мѣсто службы, сначала обозрѣть свои районы, такъ — сказать, въ общихъ чертахъ, съ цѣлью ознакомиться съ топографическимъ поло-



женіемъ ихъ, а также съ особенностями существующей въ нихъ заводско-фабричной промышленности, представиться мѣстнымъ губернскимъ властямъ и въ то же время показать промышленникамъ, что фабричная инспекція, въ качествѣ контролирующаго органа, приступила уже къ исполненію своихъ обязанностей въ полномъ составѣ и тѣмъ предудредить съ ихъ стороны сѣтованія на то, будто законъ примѣняется не повсемѣстно и не одновременно.

Для руководства чиновъ инспекціи были составлены, по порученію Департамента: 1) подробная инструкция вмѣстѣ съ правилами для фабрикантовъ; 2) при участіи специалистовъ, списокъ вредныхъ производствъ, а равно и тѣхъ, въ которыхъ, въ видѣ временной мѣры, допускаются занятія малолѣтнихъ до 12 лѣтъ и ночныя работы для дѣтей отъ 12 до 15 лѣтъ. Далѣе, 3) дабы облегчить по возможности инспекторамъ трудъ собиранія статистическихъ свѣдѣній о фабричныхъ рабочихъ вообще и о малолѣтнихъ въ частности, и придать свѣдѣніямъ этимъ характеръ однородности, мною была своевременно имъ разослана программа годовыхъ отчетовъ; причемъ, какъ на образецъ отчета, я указалъ имъ на ранѣе изданное, по распоряженію Департамента, подъ моею редакціей, изслѣдованіе проф. Янжула: «Фабричный бытъ Московской губерніи», удостоенное потомъ Императорскимъ Географическимъ Обществомъ золотой медали.

Убѣдившись лично, при посѣщеніи мною въ первые мѣсяцы 1884 г. округовъ С.-Петербургскаго, Московскаго и Владимірскаго, въ маломъ знакомствѣ фабрикантовъ съ закономъ 1 іюля 1882 г., я принялъ мѣры къ тому, чтобы сдѣлать точныя свѣдѣнія о содержаніи законоположеній относительно малолѣтнихъ рабочихъ болѣе доступными промышленникамъ и тѣмъ лишить этихъ послѣднихъ возможности отговариваться невѣдѣніемъ закона. Съ этою цѣлью, по моему предложенію и съ разрѣшенія Департамента, напечатанъ былъ Животовскимъ и К<sup>о</sup> особою книжкой «Сборникъ постановленій о работающихъ въ промышленныхъ заведеніяхъ малолѣтнихъ», съ приспособленіями, облегчающими его употребленіе \*); и пущенъ онъ въ продажу по относительно низкой, доступной всякому, цѣнѣ (25 копѣекъ). О появленіи въ печати этого «Сборника» неоднократно публиковалось въ разныхъ столичныхъ и провинціальныхъ газетахъ, а также издателями рассылались о томъ же печатныя

\*) Въ «Сборникѣ», въ видѣ приложения къ нему, помѣщены напечатанныя крупнымъ шрифтомъ и на отдѣльныхъ листахъ (на одной сторонѣ) тѣ постановленія, которыя, по закону, должны быть вывѣшиваемы въ промышленныхъ заведеніяхъ на видномъ мѣстѣ, какъ то: «Правила для фабрикантовъ», «Списокъ вредныхъ производствъ» и др.



извѣщенія прямо въ конторы болѣе или менѣе крупныхъ фабрикъ и заводовъ. Для Прибалтійскаго края тотъ же «Сборникъ» напечатанъ былъ особымъ изданіемъ, причемъ въ немъ вмѣстѣ съ русскимъ текстомъ былъ помѣщенъ переводъ его на мѣстные языки: нѣмецкій, эстонскій и латышскій. Тоже сдѣлано было и для Привислянскаго края.

Назначенные на должности въ октябрѣ (16 октября 1884 г.) инспекторы и помощники прибыли на мѣсто службы въ ноябрѣ того же года; но правильные разъѣзды по фабрикамъ и заводамъ начали они только въ январѣ отчетнаго года и продолжали ихъ до ноября мѣсяца, т. е. до начала составленія ими отчетовъ. Причина тому была, какъ извѣстно, замедленіе въ разрѣшеніи вопроса о порядкѣ выдачи чинамъ инспекціи денегъ на разъѣзды и на канцелярскіе расходы. Впрочемъ, два послѣдніе мѣсяца 1884 года какъ инспекторы, такъ и помощники ихъ, съ пользою употребили на подготовительныя работы къ предстоявшей имъ дѣятельности. Такъ, каждый изъ нихъ, съ одной стороны, занимался, согласно § 25 Инструкціи, собираніемъ на мѣстѣ статистическихъ свѣдѣній о промышленности своего района, безъ чего правильный и систематическій осмотръ промышленныхъ заведеній едва ли былъ бы возможенъ; а, съ другой — распространеніемъ путемъ мѣстныхъ официальныхъ и неофициальныхъ органовъ печати, а также чрезъ посредство полицейскихъ властей, свѣдѣній въ средѣ фабрикантовъ о новомъ законѣ, о тѣхъ обязанностяхъ, какія онъ на нихъ налагаетъ и о вступленіи въ дѣйствіе фабричной инспекціи, какъ органа, контролирующаго исполненіе этого закона. Въ то же время чины инспекціи совершали поѣздки для осмотра находящихся въ мѣстѣ ихъ пребыванія или вблизи его наиболѣе крупныхъ и типичныхъ промышленныхъ заведеній, въ видахъ столько же наблюденія за исполненіемъ закона о малолѣтнихъ рабочихъ, сколько и практическаго ознакомленія съ различными производствами.

Затѣмъ, инспекторы и помощники, по полученіи разъѣздныхъ денегъ и по утвержденіи мною представленныхъ ими мнѣ, на основаніи § 23 Инструкціи, проектовъ раздѣленія округовъ на районы, приступили, какъ было сказано выше, въ январѣ отчетнаго года къ исполненію прямыхъ своихъ обязанностей. Причемъ, ежемѣсячно, не позже 10 числа, какъ того требуетъ «Инструкція», они присылали мнѣ вѣдомости объ осмотрѣнныхъ ими въ теченіе каждаго мѣсяца промышленныхъ заведеній по напечатанному и своевременно имъ разосланному мною



печатному образцу \*). Новость и важность дѣла, порученнаго инспекціи, чрезвычайное разнообразіе мѣстныхъ условій, при которыхъ ей приходилось дѣйствовать, множество встрѣтившихся въ инспекторской практикѣ частныхъ случаевъ, не предвидѣнныхъ ни закономъ, ни инструкціей и не поддающихся даже обобщенію, затрудненія, которыя встрѣчались въ дѣлѣ примѣненія постановленій о малолѣтнихъ рабочихъ, опасенія сдѣлать ошибку, — все это и многое другое побуждало инспекторовъ обращаться ко мнѣ за совѣтами и за разъясненіемъ своихъ сомнѣній и недоразумѣній. Я поэтому поддерживалъ съ ними постоянно въ теченіе всего отчетнаго года оживленную дѣловую переписку и притомъ какъ оффиціально (между прочимъ, мною разослано было 11 циркуляровъ), такъ и въ особенности частнымъ образомъ.

Только по истеченіи полугодія, когда инспекторы и помощники ихъ достаточно уже ознакомились съ своими районами и освоились съ возложенными на нихъ обязанностями, я счелъ своевременнымъ предпринять поѣздку для обозрѣнія всѣхъ фабричныхъ округовъ; причемъ я имѣлъ тутъ въ виду не только провѣрить на мѣстѣ, какъ того требуетъ § 19 «Инструкціи», въ какой мѣрѣ должностныя лица фабричной инспекціи исполняютъ свои обязанности, но и продолжать руководить дѣйствіями ихъ при самомъ осмотрѣ, вмѣстѣ съ ними, промышленныхъ заведеній.

Обозрѣнію фабричныхъ округовъ мною было посвящено въ отчетномъ году шесть мѣсяцевъ (съ іюня отчетнаго года по 4-е января нынѣшняго). За это время, при непрерывныхъ разъѣздахъ, мнѣ удалось обозрѣть всѣ девять округовъ; посѣтить въ каждомъ округѣ губерніи, отличающіяся наибольшимъ развитіемъ заводско-фабричной промышленности, а въ каждой губерніи — наиболѣе промышленныя уѣзды. Такъ, въ Казанскомъ фабричномъ округѣ мною были посѣщены губерніи: Казанская, Пермская и Симбирская; въ Харьковскомъ—Ека-

---

\*) Въ вѣдомости помѣщены слѣдующія рубрики: 1) число осматрѣнныхъ заведеній; 2) Имя и фамилія владѣльца заведенія; 3) мѣстонахожденіе промышленнаго заведенія (губернія, уѣздъ, волость, село); 4) имѣются ли въ заведеніи малолѣтніе, и сколько именно, какъ мальчиковъ, такъ и дѣвочекъ? 5) если нѣтъ, то почему? 6) если есть малолѣтніе, то примѣняются ли къ нимъ законъ о сокращеніи рабочихъ часовъ и другія постановленія? 7) если не примѣняются, то какія мѣры приняты для его примѣненія? Особыя замѣчанія. Съ 1 октября 1885 г. внесена въ вѣдомость и рубрика о почныхъ работахъ подростковъ обоего пола и взрослыхъ женщинъ.



теринославская, Харьковская, Полтавская и Черниговская; въ Виленскомъ — шесть губерній изъ семи, входящихъ въ составъ округа: Виленская, Гродненская, Ковенская, Витебская, Минская и Курляндская. Вообще въ теченіе полугодія я объѣхалъ площадь, крайнія оконечности которой были: на востокъ — Екатеринбургъ (за Ураломъ), на западъ — Сосновицы (на прусской границѣ), на югъ — Ростовъ на Дону, Таганрогъ и Одесса, и на сѣверъ — Петербургъ. На этой площади я посѣтилъ 44 губерніи изъ 58, входящихъ въ составъ фабричныхъ округовъ; осмотрѣлъ, въ видахъ контроля надъ дѣйствіями чиновъ инспекціи, 920 промышленныхъ заведеній, и сдѣлалъ для того на пароходахъ, по желѣзнымъ и грунтовымъ дорогамъ болѣе двадцати тысячъ верстъ (20,183).

Такъ какъ при поѣздкахъ моихъ обыкновенно меня сопровождалъ инспекторъ ревизуемаго округа или его помощникъ, а иногда и тотъ и другой вмѣстѣ, то я имѣлъ возможность давать имъ лично надлежащія указанія, когда въ томъ представлялась надобность, уже пользуясь при этомъ знакомствомъ своимъ съ мѣстными условіями и отношеніями фабричной жизни. На пароходѣ, въ вагонѣ желѣзной дороги, въ экипажѣ, а, по прибытіи на мѣсто, при осмотрѣ промышленнаго заведенія, при чтеніи инспекторскаго «путеваго дневника», при разсмотрѣніи журнала исходящихъ и входящихъ бумагъ, предметомъ бесѣдъ моихъ съ сопровождавшими меня чинами инспекціи постоянно были вопросы, касавшіеся разныхъ сторонъ ихъ дѣятельности. Этимъ путемъ мною исправлялись сдѣланныя ими невольныя ошибки, разсѣвались ихъ сомнѣнія и разрѣшались недоразумѣнія по поводу того или другого случая въ ихъ фабрично-инспекторской практикѣ. При этомъ я имѣлъ также въ виду объединить взгляды инспекторовъ и согласовать ихъ со своимъ — на размѣры осмотрѣнныхъ фабрикъ, на состояніе ихъ въ санитарномъ, техническомъ и въ другихъ отношеніяхъ, во избѣжаніе разногласія съ ихъ стороны при оцѣнкѣ въ годичныхъ отчетахъ фабрикъ одинаковыхъ качествъ, но находящихся въ разныхъ округахъ.

Вынесенныя мною изъ полугодичной поѣздки по фабричнымъ округамъ впечатлѣнія были вообще благопріятныя, о чемъ подробнѣе будетъ сказано мною въ своемъ мѣстѣ. Здѣсь же я позволю себѣ указать только на то, что чины окружной фабричной инспекціи своими спеціальными знаніями, дѣйствительно, имѣли возможность на первыхъ же порахъ оказать пользу службѣ, какъ о томъ мнѣ лично сообщали



многіе фабриканты, и что вообще они уже достаточно подготовлены къ своему дѣлу, доказательствомъ чему могутъ служить представленные ими отчеты.

Перехожу, затѣмъ, къ характеристикѣ дѣятельности чиновъ окружной фабричной инспекціи за 1885 годъ и во I) *по отношенію къ разлѣздамъ ихъ по фабрикамъ и заводамъ*, какъ главнѣйшему и наиболѣе цѣлесообразному средству слѣдить за точнымъ исполненіемъ закона; II) *по собиранію статистическихъ свѣдѣній объ осмотровныхъ ими промышленныхъ заведеніяхъ* и, наконецъ, III) *по наблюденію за исполненіемъ постановленій о малолѣтнихъ, работающихъ на заводахъ, фабрикахъ и мануфактурахъ*.

---

## ГЛАВА I.

О дѣятельности окружной фабричной инспекціи по отношенію къ разъѣздамъ по фабрикамъ и заводамъ въ видахъ наблюденія за исполненіемъ постановленій о малолѣтнихъ рабочихъ. — Число осмотрѣнныхъ чинами инспекціи промышленныхъ заведеній и сдѣланныхъ ими повторныхъ осмотровъ или посѣщеній. — Размѣры осмотрѣнныхъ фабрикъ и заводовъ. — Число дней, употребленныхъ инспекторами и помощниками ихъ на разъѣзды по фабрикамъ и на ихъ осмотры, и число верстъ, сдѣланныхъ съ этой цѣлью. — Неравномѣрность въ числѣ осмотрѣнныхъ заведеній и причины тому. — Сравненіе русской фабричной инспекціи съ заграничными, и въ частности—съ австрійскою.

Промышленныхъ заведеній, подлежащихъ вѣдѣнію фабричной инспекціи, по отношенію къ надзору за исполненіемъ въ нихъ постановленій о малолѣтнихъ рабочихъ и находящихся въ предѣлахъ 58 губерній Европейской Россіи, считается около *двадцати шести тысячъ* (25,913 заведеній), или въ среднемъ по 1,440 заведеній на cadaго изъ 18 представителей фабричнаго инспекторскаго надзора.

Въ видахъ наиболѣе цѣлесообразнаго наблюденія за этими заведеніями, фабричные инспекторы и помощники ихъ, согласно § 23 Инструкціи, своевременно раздѣлили между собою округи на районы \*);

---

\*) Округи были раздѣлены слѣдующимъ образомъ: I. *Въ Варшавскомъ округѣ* въ районъ инспектора вошли шесть губерній: Варшавская, Ломжинская, Люблинская, Плоцкая, Сувальская и Сѣдлецкая; въ районъ его помощника—остальные три губерніи: Петроковская, Калишская и Кѣлецкая. II. *Въ Виленскомъ округѣ*—въ районъ инспектора: Виленская, Ковенская, Витебская и Курляндская; помощника: Гродненская, Минская и Могилевская. III. *Въ Владимірскомъ округѣ*—въ районъ инспектора: Владимірская, Ярославская и Нижегородская; помощника: Костромская и Вологодская. IV. *Въ Воронежскомъ округѣ*—въ районъ инспектора: большая часть Воронежской, Пензенская, Самарская, Саратовская и Астраханская; въ районъ помощника: Орловская, Тамбовская, Курская и часть Воронежской. V. *Въ Казанскомъ округѣ*—въ районъ инспектора: Казанская, Вятская и Симбирская; въ районъ помощника: Пермская, Уфимская и Оренбургская. VI. *Въ Кіевскомъ*—въ районъ инспектора: Кіевская и Волынская; въ районъ помощника: Каменецъ-Подольская и Херсонская. VII. *Въ Московскомъ*—въ районъ инспектора: Московская и Тверская; въ районъ помощника: Калужская, Тульская, Рязанская и Смоленская. VIII. *Въ С.-Петербургомъ округѣ*—въ районъ инспектора: С.-Петербургская, Новгородская, Олонецкая и Архангельская; въ районъ помощника: Псковская, Лифляндская и Эстляндская, и, наконецъ, IX. *Въ Харьковскомъ округѣ*—въ районъ инспектора: Харьковская, Екатеринославская, нѣкоторые уѣзды Полтавской губерніи и станицы Земли Войска Донскаго; въ районъ помощника: губернія Черниговская и остальные части Полтавской губерніи и Земли Войска Донскаго.



причемъ инспекторы взяли въ свое вѣдѣніе 32 губерніи, расположенныя на площади болѣе чѣмъ въ два милліона съ половиной кв. верстъ, и заключающихъ въ себѣ *тринадцатъ тысячъ двести* заведеній, съ числомъ рабочихъ, простирающимся до *шестисотъ тысячъ* (599,021); на долю помощниковъ досталось 26 губерній, составляющихъ площадь въ *одинъ милліонъ семьсотъ шестьдесятъ тысячъ тесѣсотъ* верстъ; въ губерніяхъ этихъ находится *двѣнадцатъ тысячъ семьсотъ шесть* заведеній съ 271,948 рабочими.

Такимъ образомъ инспекторскіе районы, какъ по пространству своему, такъ и по числу заведеній и рабочихъ, оказываются значительно больше районовъ ихъ помощниковъ, въ которыхъ, къ тому же, и пути сообщенія нѣсколько удобнѣе \*). Такое повидимому неравномѣрное распредѣленіе обязанностей между чинами окружной инспекціи объясняется тѣмъ, что инспекторы, при раздѣленіи округовъ на районы, имѣли въ виду почаще поручать своимъ помощникамъ повторные осмотры тѣхъ промышленныхъ заведеній, которыя почему-либо заслуживали со стороны инспекціи особеннаго вниманія, съ чѣмъ я не могъ не согласиться. И, дѣйствительно, помощники, при меньшемъ числѣ осматрѣнныхъ ими заведеній, сдѣлали однако, сравнительно съ инспекторами, болѣе посѣщеній, какъ это можно видѣть изъ помѣщенной въ «Приложеніи» таблицы I.

Всѣхъ заведеній въ отчетномъ году было осматрѣно 4,897. Исключительно на разъѣзды по фабрикамъ и на ихъ осмотры чинами инспекціи было употреблено среднимъ числомъ девять мѣсяцевъ. За это время ими сдѣлано *сто сорокъ четыре тысячи триста пятьдесятъ пять* верстъ, причемъ на лошадяхъ—30,566 верстъ.

Осматрѣнныя заведенія составляютъ безъ малаго девятнадцать процентовъ (18,89%) всѣхъ подлежащихъ вѣдѣнію инспекціи промышленныхъ заведеній. Процентъ этотъ не дастъ однако вѣрнаго понятія о дѣятельности чиновъ окружной фабричной инспекціи, если не принять тутъ во вниманіе, съ одной стороны, число рабочихъ въ осматрѣнныхъ заведеніяхъ, которые собственно и составляютъ главный предметъ наблюденія и изученія представителей фабрично-инспекторскаго надзора; а съ другой — число повторныхъ осмотровъ. Въ означенныхъ заведеніяхъ всѣхъ рабочихъ было 486,370 или около

---

\*) Въ районахъ помощниковъ число верстъ рельсоваго пути почти на одну версту pro mille болѣе, чѣмъ въ инспекторскихъ районахъ. См. въ «Приложеніи» таблица I.



56% (55,9%), слѣдовательно, болѣе половины всѣхъ рабочихъ въ заведеніяхъ, подлежащихъ вѣдѣнію инспекціи (869,828). Въ частности, по отдѣльнымъ районамъ, процентъ этотъ гораздо выше и доходитъ до 65 (въ районѣ помощника Виленскаго инспектора), 75 и даже до 87% (въ районѣ помощника инспектора Варшавскаго округа). Это свидѣтельствуемъ о большихъ размѣрахъ осмотровѣнныхъ инспекторами и помощниками ихъ фабрикъ и заводовъ. Можно сказать даже, что чины инспекціи уже въ первый годъ своей дѣятельности успѣли посѣтить наиболѣе крупныя и типичныя заведенія въ каждомъ производствѣ, и что остались не осмотровѣнными, за немногими исключеніями, только мелкія по числу рабочихъ фабрики, близко подходящія къ ремесленнымъ и даже къ кустарнымъ заведеніямъ.

Но при оцѣнкѣ дѣятельности чиновъ инспекціи въ рассматриваемомъ нами отношеніи необходимо имѣть въ виду не столько число заведеній, сколько количество повторныхъ осмотровъ, требующихъ отъ инспекторовъ, какъ извѣстно, также много времени, труда и денежныхъ расходовъ. Такихъ осмотровъ сдѣлано было въ отчетномъ году 6,912 или среднимъ числомъ по 384 на cadaго инспектора и его помощника. Такимъ образомъ, при отсутствіи необходимости посѣщать неоднократно одно и то же заведеніе, чины инспекціи осмотровѣли бы и зарегистрировали въ отчетномъ году не 19%, а на восемь процентовъ болѣе или безъ малаго 27% (26,67%) всѣхъ подлежащихъ ихъ надзору фабрикъ и заводовъ.

Среднимъ числомъ на cadaго инспектора и помощника приходится по 272 заведенія. Въ частности же, по округамъ, число инспектированныхъ заведеній представляется въ слѣдующемъ убывающемъ порядкѣ:

	Число заведеній.	Изъ нихъ: инспек- торомъ.    помощ- никомъ.	
1) Въ Воронежскомъ округѣ . . . . .	841	583	258
2) » С.-Петербургскомъ округѣ . . . . .	735	285	450
3) » Харьковскомъ » . . . . .	658	392	266
4) » Варшавскомъ » . . . . .	595	247	348
5) » Кіевскомъ » . . . . .	590	275	315
6) » Московскомъ » . . . . .	510	212	298
7) » Казанскомъ » . . . . .	405	172	233
8) » Владимірскомъ » . . . . .	292	162	130
9) » Виленскомъ » . . . . .	271	142	129
Итого. . . . .	4,897	2,470	2,427



Въ отношеніи къ повторнымъ осмотрамъ, которые въ дальнѣйшемъ изложеніи этой главы мною по указанной выше причинѣ и будутъ приняты за мѣрило при оцѣнкѣ дѣятельности инспекторовъ въ дѣлѣ разѣздовъ по фабрикамъ и заводамъ, приведенный выше порядокъ нѣсколько видоизмѣняется. Такъ, повторныхъ осмотровъ въ отчетномъ году было сдѣлано:

		Изъ нихъ:	
		инспек- торамъ.	помощ- никомъ.
1) Въ С.-Петербургскомъ округѣ . . .	1,249	435	814
2) » Воронежскомъ » . . .	1,017	629	388
3) » Варшавскомъ » . . .	955	446	509
4) » Харьковскомъ » . . .	926	540	386
5) » Киевскомъ » . . .	775	350	435
6) » Московскомъ » . . .	627	243	384
7) » Виленскомъ » . . .	530	274	256
8) » Казанскомъ » . . .	481	195	256
9) » Владимірскомъ » . . .	352	186	168
Итого . . .	6,912	3,298	3,614

Судя по этимъ цифрамъ, степень энергіи чиновъ окружной инспекции отличалась въ отчетномъ году крайнею неравномѣрностью: одни инспекторы на цѣлыя сотни болѣе посѣтили заведеній, чѣмъ другіе. Но такая неравномѣрность скорѣе кажущаяся, чѣмъ дѣйствительная. Въ этомъ легко убѣдиться, принявъ въ расчетъ разныя условія, неблагоприятно вліявшія на число посѣщеній, и на устраненіе которыхъ отъ инспектора требовалось много энергіи, хотя она и не проявляется столь рельефно въ приведенныхъ цифрахъ. Таковы: размѣры фабрикъ, которые всего вѣрнѣе опредѣляются числомъ рабочихъ въ нихъ, пространство фабричныхъ округовъ, пути сообщенія и другія, временныя или случайныя, обстоятельства. При сравненіи, напр., округовъ по размѣрамъ осматрѣнныхъ въ нихъ фабрикъ приведенный только-что нами порядокъ радикально измѣняется: округи, стоявшіе во второмъ столбцѣ на послѣднемъ мѣстѣ, сразу становятся на первое; а занимавшіе первое, спускаются на среднія и даже низшія мѣста. Такъ, рабочихъ на каждое заведеніе среднимъ числомъ приходится:

	Число рабо- чихъ.	При чемъ:	
		у инспек- тора.	у помощ- ника.
1) Въ Владимірскомъ . . . . .	466	480	256
2) Въ Московскомъ . . . . .	300	442	178

(По числу посѣщеній округъ этотъ стоитъ на 6-мъ мѣстѣ).



	Число рабо- чихъ.	При чемъ: у инспек- тора.	у помощ- ника.
3) Въ Варшавскомъ . . . . . (По числу посѣщеній на томъ же мѣстѣ).	133	140	126
4) Въ С.-Петербургскомъ . . . . . (По числу посѣщеній на 2-мъ мѣстѣ).	97	128	54
5) Въ Виленскомъ . . . . . (По числу посѣщеній на 7 мѣстѣ).	69	43	65
6) Въ Воронежскомъ . . . . . (По числу осмотровѣнныхъ заведеній на 1-мъ и по числу посѣщеній на 2-мъ мѣстѣ).	59	42	101
7) Въ Казанскомъ . . . . . (По числу помѣщеній на 8-мъ мѣстѣ).	54	75	26
8) Въ Кіевскомъ . . . . . (По числу посѣщеній на 5-мъ мѣстѣ).	52	71	26
9) Въ Харьковскомъ. . . . . (По числу посѣщеній на 4-мъ мѣстѣ).	47	42	64

Уже вслѣдствіе такого сопоставленія трудъ каждаго инспектора по отношенію къ разъѣздамъ по фабрикамъ и заводамъ представляется въ болѣе вѣрномъ свѣтѣ; а энергія всѣхъ чиновъ инспекціи—равномѣриѣе. Чѣмъ крупнѣе заведеніе, чѣмъ больше въ немъ рабочихъ, тѣмъ больше, конечно, требуется отъ инспектора и труда, и времени для его осмотра.—Если, напр., въ Воронежскомъ округѣ, при относительно незначительныхъ размѣрахъ фабрикъ, можно было посѣтить по три (2,99) заведенія въ день, то во Владимірскомъ, гдѣ въ среднемъ каждая фабрика имѣетъ почти въ восемь разъ болѣе рабочихъ, инспекторъ, какъ показалъ опытъ, въ состояніи осмотрѣть одно только заведеніе въ день. Отсюда видно, что инспекторъ Владимірскаго округа и его помощникъ не только не уступаютъ по энергіи своимъ коллегамъ Воронежскаго округа, но, напротивъ, нѣсколько превосходятъ ихъ, по крайней мѣрѣ, эти послѣдніе, для того, чтобы сравниться съ первыми, должны были бы посѣтить не 1,017 заведеній, а гораздо болѣе,—и это, по всей вѣроятности, такъ на самомъ дѣлѣ и было бы, если бы Воронежскій округъ, по территоріи своей, не превышалъ Владимірскій на цѣлую сотню тысячъ кв. верстъ. \*)

Но помимо размѣровъ фабрикъ, во Владимірскомъ фабричномъ округѣ, особенно въ инспекторскомъ районѣ его, было еще много другихъ условій, замедлявшихъ поѣздки по фабрикамъ для ихъ осмотра. Такъ, въ мѣстопребываніи инспектора этого округа, въ г.

\*) См. въ Приложеніи таблицу I.



Владимірѣ, нѣтъ ни одного мало-мальски крупнаго заведенія. Ближайшая довольно значительная фабрика (бумаго-ткацкая — Никитина въ селѣ Лемешкахъ, Владимірскаго уѣзда) отстоитъ отъ города въ 16 верстахъ; а затѣмъ Собинская мануфактура—въ 30. Большинство остальныхъ промышленныхъ заведеній, и притомъ очень крупныхъ, разсѣяны, за исключеніемъ Иваново-Вознесенска, до Шуи, по всей территоріи района на большомъ разстояніи другъ отъ друга. Пути сообщенія также мало благопріятствуютъ поѣздкамъ Владимірскаго инспектора: въ округѣ его на каждую 1,000 кв. верстѣ приходится менѣе двухъ верстѣ (1,8) рельсоваго пути. Правда, собственно въ инспекторскомъ районѣ такихъ путей больше — именно семь верстѣ промилле (7,3); но пути эти, по причинѣ неудобнаго расположенія ихъ по району, далеко не представляютъ въ смыслѣ разѣздовъ по фабрикамъ тѣхъ выгодъ, какихъ можно было бы отъ нихъ ожидать. Въ Александровскомъ, напр., и Переяславскомъ уѣздахъ Владимірскаго губерніи находится, какъ извѣстно, довольно много фабрикъ и между ними очень значительныхъ; но для того, чтобы осмотрѣть ихъ, инспектору надо ѣхать чрезъ Москву, чѣмъ, конечно, увеличивается разстояніе, да и времени много при этомъ тратится на ожиданіе очередныхъ поѣздовъ, и затѣмъ уже съ одной изъ станцій Московско-Ярославской желѣзной дороги отправляться на фабрики означенныхъ уѣздовъ на лошадахъ. Въ большинствѣ другихъ уѣздовъ губерніи инспекторъ долженъ почти исключительно ѣздить по грунтовымъ дорогамъ. Этимъ объясняется то, повидимому, странное обстоятельство, что инспекторъ Владимірскаго округа, д-ръ Песковъ, при существованіи въ его районѣ довольно значительнаго числа верстѣ рельсоваго пути, сдѣлалъ, однако, въ отчетномъ году гораздо больше верстѣ по грунтовымъ дорогамъ (1,441), и, слѣдовательно, ѣздилъ по фабрикамъ медленнѣе, чѣмъ, напр., инспекторъ округа Воронежскаго (сдѣлавшій только 700 верстѣ) или С.-Петербургскаго (542 версты), гдѣ, однако, число верстѣ желѣзныхъ дорогъ промилле значительно меньше \*). Нельзя также не принять тутъ во вниманіе и того обстоятельства, что изъ десяти мѣсяцевъ инспекторъ Владимірскаго округа посвятилъ осмотру фабрикъ въ отчетномъ году только восемь, между прочимъ, и потому, что въ теченіе одного мѣсяца онъ былъ боленъ, о чемъ сказано будетъ ниже.

\*) Въ Воронежскомъ округѣ находится 5 верстѣ на каждую тысячу кв. верстѣ, а въ С.-Петербургскомъ—около 2-хъ (1,5). См. въ «Приложеніи» таблица I.



Въ Казанскомъ фабричномъ округѣ также сдѣлано сравнительно мало посѣщеній—всего 481. Но объясняется это главнымъ образомъ громадностью территоріи округа (801,005) \*) и незначительнымъ протяженіемъ въ этомъ округѣ желѣзныхъ дорогъ (1,4 промилле), а въ инспекторскомъ районѣ даже отсутствіемъ ихъ, если тутъ не считать тѣ сто верстѣ Моршанско-Сызранской желѣзной дороги, которыя прорѣзываютъ южную оконечность Симбирской губерніи, и которыми инспектору не было даже надобности пользоваться, по отсутствію въ этой мѣстности фабрикъ и заводовъ \*\*). Столь важное неудобство въ дѣлѣ разъѣздовъ по фабрикамъ и заводамъ далеко не искупается тѣмъ, что въ округѣ имѣется довольно большое число верстѣ пассажирско-пароходнаго сообщенія (4,4 промилле въ округѣ, а въ инспекторскомъ районѣ даже 9,6 в.), во 1-хъ, главныя рѣки съ пассажирско-пароходнымъ сообщеніемъ (Волга и Кама) проходятъ по границѣ инспекторскаго района и притомъ почти исключительно съ одной только его стороны, восточной, такъ что Казанскому инспектору для того, чтобы пользоваться пароходами, надо было бы каждый разъ начинать объѣздъ своего района съ окраины его, что очень умаляетъ удобства самаго пути, и чего инспекторъ избѣгалъ, предпочитая совершать поѣздки свои по грунтовымъ дорогамъ; во 2-хъ (и это—главное), рѣки въ теченіе болѣе трети года, какъ извѣстно, остаются недоступными для пассажирско-пароходнаго сообщенія; а между тѣмъ есть много фабрикъ, которыя почти исключительно дѣйствуютъ зимой. Что касается до района помощника его, то въ немъ находится также мало рельсовыхъ путей (1,8 в. промилле), какъ и водяныхъ (2,3 в.). По этимъ причинамъ инспекторъ Казанскаго округа, Шидловскій, вмѣстѣ со своимъ помощникомъ для посѣщенія такого сравнительно незначительнаго числа заведеній (481) сдѣлали гораздо болѣе верстѣ, чѣмъ представи-

---

\*) Собственно по пространству самый большой фабричный округ—С.-Петербургскій (1.137,763 кв. с.), и, однако, въ немъ сдѣлано чинами мѣстной инспекціи 1,249 посѣщеній, чѣмъ, повидимому, опровергается основательность выставленной мною причины малочисленности посѣщеній въ Казанскомъ округѣ. Но въ отчетномъ году инспекторъ С.-Петербургскаго округа не посѣтилъ самыхъ большихъ губерній своего округа—именно Архангельской и Олонецкой, которыя вмѣстѣ составляютъ площадь въ 885,152 кв. версты, такъ-что въ отчетномъ году Петербургскій округъ ограничивался собственно площадью въ 251,512 кв. вер., слѣдовательно, онъ былъ гораздо меньше Казанскаго округа, всѣ губерніи котораго инспекторомъ были посѣщены.

\*\*) Выставленныя въ таблицѣ I въ рубрикѣ Казанскаго округа 1,189 верстѣ по желѣзной дорогѣ сдѣланы инспекторомъ Шидловскимъ въ районѣ его помощника по Оренбургской и Уральской желѣзнымъ дорогамъ.



тели другихъ окружныхъ инспекцій, взятыхъ въ отдѣльности—именно 24,466 верстъ, причемъ на лошадяхъ 6,267; изъ нихъ одинъ инспекторъ сдѣлалъ около четырехъ тысячъ верстъ.

Кромѣ того, инспекторъ Казанскаго округа употребилъ въ отчетномъ году одинъ мѣсяць въ сложности на веденіе у мировыхъ судей и въ мировыхъ сѣздахъ (преимущественно въ Симбирской губерніи) возбужденныхъ имъ дѣлъ по нарушенію фабрикантами постановленій о малолѣтнихъ рабочихъ.

Число повторныхъ осмотровъ въ Московскомъ фабричномъ округѣ довольно значительно (627) и близко подходитъ къ нормѣ посѣщеній, дѣлаемыхъ обыкновенно въ теченіе года, какъ это показываетъ опытъ иностранныхъ фабричныхъ инспекторовъ. Но, судя по обнаруженной ранѣ инспекторомъ Московскаго округа чрезвычайной энергіи въ дѣлѣ осмотровъ, число это было бы, нѣтъ сомнѣнія, гораздо значительнѣе, если бы проф. Янжуль не былъ принужденъ прекращать свои поѣздки по фабрикамъ на довольно продолжительное время по обстоятельствамъ, отъ него не зависѣвшимъ \*).

Что касается Виленскаго фабричнаго округа, то здѣсь на число посѣщеній въ отчетномъ году имѣли вліяніе иного рода обстоятельства. «Неблагопріятствующее осмотру промышленныхъ заведеній и весьма существенное условіе» — говоритъ въ своемъ отчетѣ инспекторъ, д-ръ Городковъ \*\*) — «состояло и теперь состоитъ въ разноплеменности и особенно въ разноязычности фабричнаго персонала, какъ завѣдующихъ фабриками, такъ и рабочихъ во всемъ краѣ. Многіе взрослые евреи, хотя слабо, могутъ еще кой-какъ объясняться на русскомъ языкѣ и давать отвѣты на предлагаемые имъ вопросы. Малолѣтніе же рабочіе евреи большею частью совсѣмъ не говорятъ и не понимаютъ по-русски, равно какъ почти всѣ рабочіе жмудяне и литвины. Поэтому фабричная инспекція на первыхъ же порахъ должна была убѣдиться, что всѣ свѣдѣнія о внутренней жизни фабрикъ и бытѣ малолѣтнихъ рабочихъ она можетъ получить или отъ плохо владѣющихъ русскимъ языкомъ евреевъ, или зачастую отъ невладеющихъ совсѣмъ нѣмцевъ, такъ какъ фабричная администрація почти всегда находится въ ру-

---

\*) Проф. Янжуль былъ, между прочимъ, вызванъ въ Петербургъ для участія въ учрежденной при Министерствѣ Внутреннихъ Дѣлъ комиссіи по урегулированію отношеній фабрикантовъ къ рабочимъ.

\*\*) См. стр. 7—8.



кахъ тѣхъ или другихъ. А на нѣмецкихъ фабрикахъ (въ Курляндской губерніи) члену инспекціи, даже болѣе или менѣе хорошо знающему нѣмецкій языкъ, не такъ-то легко и не вдругъ возможно было ориентироваться вслѣдствіе того, что на фабрикахъ обычный нѣмецкій языкъ осложненъ многоразличными мѣстными идиомами и фабричными техническими терминами, которыхъ нельзя найти ни въ какомъ словарѣ. При такихъ особенныхъ бытовыхъ условіяхъ, когда невозможны были ни правильный обмѣнъ мыслей, ни взаимное пониманіе между контролирующими и контролируемыми, Виленская фабричная инспекція, по отношенію къ надзору за исполненіемъ постановленій о малолѣтнихъ рабочихъ въ краѣ, оказалась въ исключительно невыгодныхъ условіяхъ и вынуждена была преодолевать препятствія, неизвѣстныя инспекціямъ другихъ фабричныхъ округовъ, не исключая тутъ и Варшавскаго, гдѣ также не мало евреевъ и нѣмцевъ, но гдѣ господствующій элементъ рабочихъ все таки одинъ — польскій».

Что указанная здѣсь обстоятельство, дѣйствительно, тормозили дѣло Виленской инспекціи, въ томъ я лично могъ убѣдиться, посѣщая вмѣстѣ съ инспекторомъ и его помощникомъ промышленныя заведенія округа. Инспектору часто нужно было посѣтить въ теченіе сутокъ одну и ту же фабрику два—три и болѣе разъ, чтобы достигнуть желаемого: вполне разъяснить законъ и лично убѣдиться на дѣлѣ, что онъ понятъ завѣдующимъ фабрикою, какъ слѣдуетъ. А на все это требовалось отъ чиновъ Виленской инспекціи почти столько же времени и труда, какъ и на осмотръ крупныхъ заведеній въ другихъ округахъ, напр., во Владимірскомъ или Московскомъ.

При сопоставленіи фабричныхъ округовъ по количеству посѣщеній и среднему числу рабочихъ на каждую фабрику, Варшавскій округъ въ обоихъ столбцахъ постоянно оставался, какъ мы видѣли, на одномъ и томъ же мѣстѣ (на 3-мъ)—обстоятельство, которое какъ бы опровергаетъ сказанное мною, напр., относительно малочисленности сдѣланныхъ во Владимірскомъ округѣ посѣщеній. Но округъ Варшавскій, не взирая на свои десять губерній, по пространству своему оказывается наименьшимъ изъ всѣхъ фабричныхъ округовъ: онъ занимаетъ площадь безъ малаго въ *сто двѣнадцать тысячъ* кв. верстъ (111,875); а районъ помощника, отличающійся, какъ извѣстно, наибольшимъ развитіемъ заводско-фабричной промышленности въ краѣ, заключаетъ въ себѣ площадь только въ сорокъ съ половиною тысячъ



кв. верстѣ, слѣдовательно, гораздо меньше, чѣмъ всѣ другіе семнадцать районовъ, взятые порознь. Варшавскій округъ, кромѣ того, находится въ болѣе благопріятныхъ условіяхъ и относительно путей сообщенія, этого главнѣйшаго и существеннѣйшаго средства для соблюденія за исполненіемъ закона: въ немъ проходитъ всего болѣе желѣзныхъ дорогъ, которыя, къ тому же, непосредственно соединяютъ наиболѣе промышленные центры края, каковы: Варшава, Лодзь, Томановъ, Сосновицы и др. Въ то время, какъ въ другихъ округахъ число верстѣ промилле рельсоваго пути простирается отъ 13—12 (и то только въ трехъ округахъ) и спускается чуть ли не до нуля, въ Варшавскомъ ихъ имѣется болѣе 16 верстѣ на тысячу.

Говоря о причинахъ, объясняющихъ разницу въ числѣ посѣщенныхъ каждымъ инспекторомъ и помощникомъ промышленныхъ заведеній, да и вообще тормозившихъ дѣло инспекціи въ отчетномъ году, нельзя не указать здѣсь еще на двѣ довольно, по моему мнѣнію, существенныя. Это, какъ показалъ опытъ, недостаточность выдаваемыхъ инспекторамъ и, въ особенности помощникамъ ихъ, разъѣздныхъ денегъ. Въ этомъ уже можно отчасти убѣдиться, просматривая послѣднія рубрики помѣщенной въ «Приложеніи» таблицы I. Чины Казанской, напр., инспекціи для осмотра фабрикъ сдѣлали столько верстѣ, сколько нужно для того, чтобы проѣхать по прямой линіи болѣе половины земнаго шара (24 тысячи верстѣ изъ 40). А между тѣмъ на такія поѣздки инспекторъ получилъ въ отчетномъ году тысячу триста рублей, а помощникъ еще меньше—800, несмотря на то, что обязанности его по отношенію къ разъѣздамъ почти одинаковы съ инспекторскими. То же отчасти можно сказать о чинахъ и другихъ окружныхъ инспекцій. Изъ девяти округовъ, только въ двухъ сдѣлано было число верстѣ болѣе или менѣе соответствующее суммѣ выдаваемыхъ разъѣздныхъ денегъ (въ одномъ около 8,000 тысячъ, а въ другомъ—13,559). Въ остальныхъ же округахъ цифра верстѣ простирается отъ 15 до 22 тысячъ.

Въ виду недостаточности средствъ на путевыя издержки, помощники часто были поставлены въ необходимость или тратить свое жалованье, чтò они и дѣлали иногда, или же, въ ожиданіи полученія денегъ за новую треть года, если не прекращать совсѣмъ поѣздки по району, то, по крайней мѣрѣ, ограничиваться при поѣздкахъ осмотромъ заведеній, находящихся въ мѣстѣ ихъ пребыванія или въ ближайшихъ къ нему окрестностяхъ. Были случаи даже болѣе прискорбнаго



свойства. Отправившись въ объѣздъ по району на мѣсяць или на два, и истративъ на потребности службы, не взирая на возможную экономію, на пути всѣ взятыя съ собою деньги, помощникъ затѣмъ оставался совсѣмъ безъ средствъ къ дальнѣйшему путешествію и часто въ такой мѣстности, откуда, по отсутствію телеграфа и всякаго другого скорого сообщенія, трудно было ему даже сообщить инспектору о своемъ безвыходномъ положеніи. Нельзя тутъ обвинять представителя инспекціи въ непредусмотрительности, какъ я въ томъ лично убѣдился во время поѣздокъ своихъ по фабричнымъ округамъ. Условія, при которыхъ совершаютъ поѣздки свои по районамъ чины фабричной инспекціи, особенно по проселочнымъ и вообще грунтовымъ дорогамъ, такъ разнообразны и сопряжены съ такими случайностями, что трудно съ точностью напередъ опредѣлить, во сколько обойдется каждый разъ поѣздка въ теченіе мѣсяца. Тутъ даже опытъ, неоднократное посѣщеніе инспекторомъ одной и той же мѣстности, не всегда помогаетъ дѣлу: такъ, въ селѣ или на станціи желѣзной дороги, откуда надо ѣхать на фабрику, одно время бываетъ много ямщиковъ—и они соглашаются везти за относительно недорогую плату, въ другое—вслѣдствіе какой-нибудь случайности, которую предвидѣть трудно и даже невозможно, ихъ бываетъ мало или совсѣмъ нѣтъ,—и тогда представителю инспекціи приходится посылать за лошадьми въ ближайшую деревню, давая за наемъ ихъ цѣну, какую съ него потребуютъ, пользуясь при этомъ его безвыходнымъ положеніемъ. Единственно, что можетъ извлечь инспекторъ изъ опыта и не ставить себя въ такое затруднительное положеніе—это при поѣздкахъ по округу или району разсчитывать каждый разъ на максимальную цифру издержекъ; но такой пріемъ неудобноисполнимъ на практикѣ при тѣхъ денежныхъ средствахъ, которыя находятся въ распоряженіи инспектора и его помощника. Результатомъ всего этого является тотъ фактъ, что помощники, напр., при бѣльшемъ, сравнительно съ инспекторами, числѣ посѣщеній и при бѣльшемъ числѣ употребленныхъ ими на то дней, а, слѣдовательно, и труда, сдѣлали, однако, меньше верстъ, чѣмъ инспекторы, и посѣтили заведенія меньшихъ размѣровъ, какъ это видно изъ сравненія числа рабочихъ въ районахъ инспекторовъ и помощниковъ ихъ: въ первыхъ число рабочихъ было 302,615, а во вторыхъ—только 183,370. Объясняется это, повторяю, именно тѣмъ, что помощники, при недостаточности денежныхъ средствъ на путевыя издержки, особенно къ концу трети года, волею-



неволею принуждены были избѣгать отдаленныхъ поѣздокъ, ограничиваясь въ этомъ отношеніи ближайшими мѣстностями или та-кими, въ которыхъ скучено особенно много заведеній, хотя бы между ними были и мелкія, близко подходящія къ типу ремеслен-ныхъ заведеній, — обстоятельство прискорбное, и устраненіе котораго, въ интересахъ дѣла, было бы весьма желательно.

Другая причина разницы въ числѣ сдѣланныхъ въ отчетномъ году посѣщеній и которая имѣетъ нѣкоторую связь съ только-что выстав-ленной, заключается въ довольно значительномъ числѣ случаевъ за-болѣваній въ средѣ чиновъ фабричной инспекціи. Число больныхъ между ними въ отчетномъ году простиралось до 38% всего личного состава; причеиъ разстройство нервовъ, простуда и диссентерія были наиболѣе частыми болѣзнями. Одни изъ чиновъ инспекціи, захворавъ во время поѣздокъ по округу, продолжали, однако, осмотръ промыш-ленныхъ заведеній, не взирая на болѣзнь, хотя, конечно, дѣлали это съ меньшимъ успѣхомъ; другіе принуждены были, по совѣту врачей, брать отпуски и оставаться дома до окончательнаго выздоровленія. А одинъ изъ нихъ, помощникъ инспектора Владимірскаго фабричнаго округа, инженеръ-технологъ Арефьевъ, совсѣмъ было разстроилъ свое здоровье. Взявъ двухмѣсячный отпускъ, Арефьевъ прибылъ въ С.-Петер-бургъ для излеченія; но, не дождавшись, вопреки моему совѣту, окон-чанія срока отпуска изъ опасенія отстать отъ своихъ товарищей въ дѣлѣ осмотра промышленныхъ заведеній, онъ больнымъ вернулся на свой постъ. Къ сожалѣнію, послѣ двухмѣсячной усиленной дѣятель-ности ему пришлось уступить, однако, настояніямъ врачей и совсѣмъ покинуть службу, такъ какъ дальнѣйшее продолженіе ея грозило ему окончательнымъ разстройствомъ здоровья; а это сдѣлало бы его не-способнымъ и къ тому дѣлу, которому онъ, однако, былъ такъ пре-данъ...

Такія печальныя явленія въ служебной дѣятельности фабричнаго инспектора, особенно въ первое время, будутъ вполне понятны, если принять тутъ во вниманіе свойства его труда и ту обстановку, при кото-рой трудъ этотъ примѣняется, и которую безъ преувеличенія можно сравнить только съ условіями жизни солдата на походѣ. Подобно сол-дату, фабричный инспекторъ не можетъ руководствоваться личными своими удобствами при выборѣ времени года для своихъ поѣздокъ по фабрикамъ, при выборѣ погоды, средствъ передвиженія, путей сообщенія, мѣста ночлега, а иногда даже и самого заведенія, которое онъ хотѣлъ бы



посѣтить \*): все это, можно сказать, находится внѣ его воли и обуславливается обстоятельствами, часто отъ него совсѣмъ не зависящими. Обязанный своевременно представить своему непосредственному начальнику вѣдомость объ осмотрѣнныхъ имъ заведеніяхъ въ теченіе даннаго мѣсяца, да и самъ сознавая необходимость посѣтить ихъ какъ можно болѣе, фабричный инспекторъ пускается въ путь во всякое время года, во всякую погоду, въ проливной дождь и мятель, въ зной и стужу, довольствуется всякимъ экипажемъ, какой только попадется на станціи желѣзной дороги, на которую онъ пріѣхалъ, чтобы потомъ отправиться далѣе на фабрику уже на лошадахъ и притомъ иногда по дорогѣ едва проѣздной, особенно въ мѣстностяхъ глухихъ, удаленныхъ отъ всякихъ поселеній. По цѣлымъ днямъ онъ часто не видитъ подходящей постели и не ѣстъ горячей пищи, довольствуясь взятою изъ дому или тою, какую можно достать въ первой попавшейся деревнѣ. Утомленный процессомъ осмотра одной фабрики и до нельзя измученный поѣздкой по проселочной дорогѣ или безъ сна проведенною ночью на станціи желѣзной дороги въ ожиданіи утренняго поѣзда, онъ, по прибытіи вечеромъ на другую фабрику, рискуетъ не найти себѣ тутъ подходящаго пристанища, особенно для ночлега, чтобы отдохнуть послѣ трудового дня. Фабрики и заводы, при которыхъ имѣются особыя и притомъ удобныя помѣщенія для пріѣзжающихъ, у насъ извѣстны на -перечетъ; да такія фабрики, обыкновенно крупныя и находящіяся при хорошихъ путяхъ сообщенія, къ счастью, и мало нуждаются въ бдительномъ фабрично-инспекторскомъ надзорѣ: въ нихъ, какъ показалъ опытъ, всегда почти добросовѣстно исполняется законъ. Фабричный инспекторъ поэтому преимущественно посѣщаетъ фабричныя заведенія, которыя расположены въ глухихъ, удаленныхъ отъ желѣзныхъ дорогъ мѣстностяхъ и въ которыхъ всего скорѣе можно ожидать правонарушеній. Уже такая цѣль поѣздки не позволяетъ представителю фабрично-инспекторскаго надзора пользоваться гостепріимствомъ завѣдующаго фабрикой, если бы оно ему было предложено, что не всегда случается: вѣдь въ случаѣ замѣченнаго на фабрикѣ нарушенія инспектору пришлось бы за то привлечь гостепріимнаго хозяина къ уголовной отвѣтственности; а это породило бы въ немъ своего

---

\*) Часто случалось, что инспекторъ, отправившійся осматривать въ извѣстной мѣстности фабрики, на пути случайно узнавалъ отъ кого-нибудь о варушеніи закона въ промышленныхъ заведеніяхъ другой мѣстности, для чего сворачивалъ въ сторону, совершенно измѣняя такимъ образомъ прежде составленный имъ маршрутъ.



рода коллизію между чувством благодарности за оказанное ему гостеприимство, съ одной стороны, и чувством долга, съ другой \*). Вотъ почему инспекторъ всегда почти предпочитаетъ искать себѣ ночлега и вообще крова внѣ владѣній фабриканта, если только это возможно, — и радъ бываетъ, когда, послѣ долгихъ поисковъ, особенно въ ночное время, найдетъ себѣ въ крестьянской избѣ или въ мѣстномъ трактирѣ свободную отъ жильцовъ комнату, гдѣ бы онъ могъ на время пріютиться и съ дороги отдохнуть спокойно. О какихъ бы то ни было удобствахъ тутъ, конечно, не можетъ быть и рѣчи. Держась французской пословицы: *à la guerre, comme à la guerre*, онъ достаетъ для себя на ночь свѣжей, по возможности, соломы и устраиваетъ себѣ на полу постель, не забывая при этомъ обвести ее полосою воды, въ огражденіе отъ паразитовъ, которыхъ въ такихъ помѣщеніяхъ всегда бываетъ не мало....

Самый осмотръ фабрикъ инспекторомъ обыкновенно совершается при условіяхъ, крайне неблагоприятно дѣйствующихъ на здоровье. Тутъ инспекторъ подвергается самымъ разнообразнымъ и вреднымъ въ томъ или другомъ отношеніи вліяніямъ, часто неразлучнымъ съ извѣстными фабричными производствами. Пробывъ часъ, другой въ стѣнахъ заведенія, при температурѣ въ 30—35 и болѣе градусовъ теплоты, напр., на сахарныхъ заводахъ, гдѣ рабочіе, по причинѣ высокой температуры, часто работаютъ нагишомъ, словно дикари, инспекторъ, обливаясь потомъ, переходитъ затѣмъ на холодъ градусовъ въ 10—15, рискуя каждый разъ сильно простудиться, да и простужается часто. Въ отбѣльныхъ, красильныхъ, въ такъ-называемыхъ мокрыхъ аппретурахъ, въ бродильныхъ пивоваренныхъ заводахъ и въ другихъ заведеніяхъ обдаетъ его сыростью; то и дѣло попадаетъ онъ, не взирая на осторожность, въ цѣлыя лужи розлитой по полу воды, а то и просто грязи. На заводахъ собственно химическихъ, на свинцово-бѣлильныхъ и фосфорныхъ, на спичечныхъ фабрикахъ онъ подвергается вліянію вредныхъ испареній и газовъ. Въ заведеніяхъ по обработкѣ волокнистыхъ веществъ, и въ частности джуты и льна низшихъ сортовъ, ему приходится много терпѣть отъ вредно дѣйствующей на его глаза и легкія пыли, часто въ видѣ тумана распространяющейся по всему рабочему помѣщенію. Въ махорочныхъ, даже человѣкъ, имѣющій при-

---

\*) По австрійскому закону, фабричнымъ инспекторамъ, какъ извѣстно, совсѣмъ воспрещено принимать гостеприимство отъ фабрикантовъ, заведенія которыхъ ими инспектируются. «Die Gewerbeinspectoren» — гласитъ § 18 инструкции — «haben die ihnen von denselben (Gewerbeinhabern) angebotene Gastfreundschaft abzulehnen».



вычку курить, едва въ состояніи пробыть нѣсколько минутъ. На крупныхъ ткацкихъ фабрикахъ представляется другого рода неудобство: тутъ буквально оглушительный шумъ сотни механическихъ станковъ, отъ котораго трясется часто все громадное зданіе фабрики, едва ли въ состояніи выдержать на первый разъ и самые крѣпкіе нервы, особенно человѣка, къ такому шуму еще не привыкшаго. Вообще фабричный инспекторъ, по своимъ обязанностямъ, подвергается вредно дѣйствующимъ на его организмъ вліяніямъ разныхъ производствъ почти такъ же, какъ рабочій или завѣдывающій фабрикою, въ меньшей, конечно, степени, но за то въ формахъ болѣе разнообразныхъ; а это не можетъ не увеличить числа случаевъ заболѣваній въ средѣ чиновъ фабричной инспекціи.

Нѣтъ сомнѣнія, что предоставленіе инспектору, въ его постоянно странствующей и подверженной разнымъ непріятнымъ случайностямъ жизни, болѣшихъ удобствъ во время поѣздокъ по фабрикамъ и заводамъ, вмѣненіе въ обязанность фабрикантамъ отводить ему, въ случаѣ надобности, особое жилое помѣщеніе, большая осторожность при осмотрѣ промышленныхъ заведеній — все это можетъ въ значительной степени устранить послѣдствія указанныхъ мною выше неблагоприятныхъ условій; но несомнѣнно, что въ отчетномъ году условія эти сильно отразились на здоровьѣ инспекторовъ, а вмѣстѣ съ тѣмъ и на числѣ сдѣланныхъ окружною инспекціею посѣщеній. Такъ, въ числѣ причинъ, почему инспекторы Владимірскаго и Казанскаго округовъ осмотрѣли, сравнительно съ другими, мало заведеній, была и та, что оба они должны были на цѣлый мѣсяць прекратить осмотръ фабрикъ вслѣдствіе болѣзни, постигшей ихъ во время поѣздокъ по округу.

Для того, чтобы нагляднѣе представить, въ какой мѣрѣ инспекція наша выполнила свою задачу въ отчетномъ году, я постараюсь сравнить ее съ заграничными инспекціями и преимущественно съ тою, которая всего ближе подходитъ къ ней по времени своего учрежденія, по своей организаціи, по кругу своихъ обязанностей и, наконецъ, по степени образованія промышленниковъ, съ которыми она имѣетъ дѣло. Такова австрійская (Цислейтанская), окончательно организованная въ 1883 году, и отчетъ о дѣятельности которой за 1885 годъ недавно мною полученъ\*).

Австрія (Цислейтанія), на основаніи закона 17 іюня 1883 года, раздѣляется, какъ извѣстно, на 12 фабричныхъ округовъ (Aufsichtsbezirke); причемъ каждый округъ находится въ вѣдѣніи одного только

\* ) Bericht der K. K. Gewerbeinspectoren über ihre Amtsthätigkeit im Jahre 1885. Wien. 1886.



должностнаго лица (Gewerbeinspector). Поэтому я буду сравнивать тутъ австрійскіе округа не съ округами нашими, а съ районами, хотя, строго говоря, и такое сопоставленіе не вполне справедливо, такъ какъ русскій инспекторъ, завѣдывая своимъ райономъ, долженъ, согласно § 23 Инструкціи, въ видахъ контроля, посѣщать также и районъ своего помощника, что, конечно, значительно усложняетъ обязанности его, въ сравненіи съ австрійскимъ инспекторомъ.

Сравненіе я начну съ размѣровъ фабричныхъ округовъ и районовъ по пространству. Площадь каждаго австрійскаго округа среднимъ числомъ равняется безъ малаго 22,000 кв. верстъ; между тѣмъ площадь каждаго рускаго района достигаетъ 239,525 кв. верстъ, слѣдовательно, почти въ десять разъ болѣе австрійскаго. Сравненіе русскихъ фабричныхъ районовъ съ австрійскими въ частности еще болѣе говорить въ пользу австрійской инспекціи. Въ Австріи изъ 12 фабричныхъ округовъ два отличаются исключительными размѣрами. Одинъ изъ нихъ, а именно первый \*), состоящій изъ города Вѣны и его окрестностей (der Polizeirayon von Wien), по пространству слишкомъ малъ, заключая въ себѣ не болѣе 132 кв. верстъ; а другой, девятый, въ составъ котораго входятъ Галичина и Буковина, наоборотъ, сравнительно съ остальными, слишкомъ великъ; онъ занимаетъ площадь въ 78,170 кв. верстъ. Изъ остальныхъ десяти округовъ шесть имѣютъ площадь отъ 10 до 13 т. кв. в. и четыре отъ 18 до 32. Тѣмъ не менѣе наибольшій изъ австрійскихъ округовъ, девятый, по своимъ размѣрамъ, превосходитъ только одинъ русскій районъ—помощника инспектора Варшавскаго округа (40,480 кв. верстъ); но, затѣмъ, онъ оказывается меньше каждаго изъ остальныхъ русскихъ районовъ и притомъ: меньше района инспектора Виленскаго округа въ два раза; района инспектора Харьковскаго округа—въ три раза; помощника инспектора Владимірскаго округа—въ пять разъ; инспектора Воронежскаго округа—въ шесть разъ; помощника инспектора Казанскаго округа—въ семь разъ; а районъ инспектора Петербургскаго округа едва ли и можно сравнивать съ какимъ-либо изъ австрійскихъ: на площади этого района безъ труда помѣстится цѣлыхъ три Австріи (Цислейтаніи)...

Австрійскіе фабричные инспекторы находятся въ болѣе благопріятныхъ условіяхъ, чѣмъ наши, и по отношенію къ такому существен-

---

\*) Австрійскіе фабричные округа называются по номерамъ: I-er Aufsichtsbezirk II-er Aufsichtsbezirk и т. д.



ному средству для достиженія имъ поставленной цѣли, какъ пути сообщенія. Въ то время, какъ въ Австріи рельсоваго пути на каждую 1,000 кв. вер. приходится по сорокъ одной верстѣ, у насъ едва число это достигаетъ и семи верстѣ promille. Иначе говоря, русскій фабричный инспекторъ по грунтовымъ дорогамъ долженъ проѣхать въ три часа то разстояніе, которое австрійскій проѣзжаетъ по желѣзнымъ дорогамъ въ одинъ часъ. Такая неравномѣрность въ условіяхъ передвиженія еще болѣе бросается въ глаза, если разсматривать каждый русскій районъ въ отдѣльности. Самое большее число верстѣ рельсоваго пути promille находится, какъ было уже сказано, въ районѣ помощника инспектора Варшавскаго округа — 16 верстѣ. Но затѣмъ цифра эта, по отношенію къ другимъ округамъ, быстро понижается и доходитъ до нѣсколькихъ десятковъ сажень на тысячу кв. верстѣ, какъ, напр., въ районѣ помощника инспектора Владимірскаго округа (0,37) и инспектора Казанскаго округа (0,4). Да и этимъ относительно незначительнымъ числомъ верстѣ рельсоваго пути нашимъ представителямъ фабрично-инспекторскаго надзора не всегда можно пользоваться, или не такъ, какъ бы слѣдовало.

Въ виду указанныхъ обстоятельствъ, столь важныхъ въ разсматриваемомъ мною отношеніи, можно было бы подумать, что русская фабричная инспекція, по числу осматрѣнныхъ ею заведеній и сдѣланныхъ посѣщеній, значительно уступаетъ австрійской; но на самомъ дѣлѣ выходитъ наоборотъ, какъ въ этомъ легко убѣдиться изъ сопоставленія результатовъ дѣятельности той и другой инспекціи. Въ самомъ дѣлѣ, всѣ 12 австрійскихъ инспекторовъ въ отчетномъ году почти за тотъ же періодъ времени (9 мѣсяцевъ) осматрѣли 2,666 заведеній или среднимъ числомъ каждый инспекторъ осматрѣлъ безъ малаго по 223 заведенія ( $222\frac{1}{6}$ ); между тѣмъ какъ у насъ на каждого изъ 18 представителей фабрично-инспекторскаго надзора среднимъ числомъ приходится по 272 заведенія, или на 50 заведеній больше, — и это — несмотря на то, что по своимъ размѣрамъ осматрѣнныя русскія фабрики значительно крупнѣе австрійскихъ. Такъ, на каждую австрійскую фабрику приходится безъ малаго по 85 рабочихъ (84,8), а на русскую — по 116 человѣкъ или на 31 человѣкъ больше. Еще рельефнѣе сказывается эта разница при сравненіи максимальныхъ среднихъ чиселъ рабочихъ на каждую фабрику по округамъ или районамъ. Наибольшее, напр., среднее число рабочихъ на фабрику встрѣчается у австрійскаго фабричнаго инспектора V-го округа, Малека (Malek): 132 рабо-



чихъ; у насъ же наибольшее число рабочихъ достигаетъ громадной цифры 480-ти (въ районѣ инспектора Владимірскаго округа, д-ра Пескова). Въ Австріи наименьшее среднее число на каждое осматрѣнное заведеніе оказывается у инспектора IX-го округа, Навратила: 22 человекъ; у насъ же въ громадномъ по своему пространству районѣ (566,990 кв. вер.) помощника инспектора Казанскаго округа, инженеръ-технолога Дубова—26 рабочихъ, слѣд., на 4 человекъ больше.

Что касается до сдѣланныхъ обѣими инспекціями посѣщеній, то въ этомъ отношеніи на сторонѣ нашей замѣчается еще большій численный перевѣсъ. Въ то время какъ каждый австрійскій инспекторъ сдѣлалъ среднимъ числомъ по 245 посѣщеній, русскій за то же или даже нѣсколько меньшее время—384 или на 139 посѣщеній болѣе. То же самое получается изъ сопоставленія максимальнаго и минимальнаго числа посѣщеній представителей той или другой инспекціи. Въ Австріи, напр., больше всѣхъ сдѣлалъ посѣщеній инспекторъ уже упомянутаго выше V-го фабричнаго округа, Малекъ: 353 посѣщенія въ 224 дня; въ Россіи помощникъ инспектора Петербургскаго округа, который по своей территоріи почти въ восемь разъ болѣе V-го австрійскаго округа—814. Далѣе, въ Австріи наименьшее число посѣщеній сдѣлалъ инспекторъ XII-го фабричнаго округа, Поллей: 103 посѣщенія въ 130 дней при среднемъ числѣ рабочихъ на каждую фабрику въ 81 человекъ и въ округѣ, площадь котораго равняется 18,276 кв. верстъ; въ Россіи всего менѣе сдѣлалъ посѣщеній помощникъ инспектора Владимірскаго фабричнаго округа, инженеръ-технологъ Арефьевъ: 166 посѣщеній въ 145 дней при среднемъ числѣ рабочихъ на каждую фабрику въ 256 человекъ и притомъ въ районѣ, по своему пространству превосходящій австрійскій XII округъ почти въ двадцать разъ.

Необходимо при этомъ принять во вниманіе, что русская фабричная инспекція по кругу своихъ обязанностей мало чѣмъ отличается отъ австрійской. Подобно австрійскимъ инспекторамъ, и наши обязаны наблюдать, какъ извѣстно, не только за исполненіемъ постановленій о малолѣтнихъ, подросткахъ и женщинахъ, работающихъ на заводахъ, фабрикахъ и мануфактурахъ, не только должны собирать статистическія свѣдѣнія о бытѣ рабочихъ вообще въ осматриваемыхъ заведеніяхъ, но и предупреждать все то, что можетъ причинить вредъ жизни и здоровью рабочихъ. Въ иныхъ отношеніяхъ обязанности русскихъ фабричныхъ инспекторовъ оказываются даже нѣсколько сложнее. Нѣтъ сомнѣнія, что представленные австрійскими инспекторами



отчеты за 1885 годъ, по богатству и разнообразію своего содержания и по основательности изложенія, крайне интересны,—и въ этомъ отношеніи превосходятъ, по моему мнѣнію, отчеты представителей другихъ заграничныхъ инспекцій, напримѣръ, швейцарской и нѣмецкой, да и для нашей они представляютъ много поучительнаго и достойнаго подражанія. Тѣмъ не менѣе, и въ отчетахъ австрійскихъ инспекторовъ встрѣчаются пробѣлы, которыхъ нѣтъ въ русскихъ. Статистическія, напримѣръ, данныя о рабочихъ вообще на осматрѣнныхъ фабрикахъ мало разработаны; а свѣдѣнія о заработной платѣ рабочихъ, собираніе и систематизація которыхъ представляетъ едва ли не самую трудную задачу для фабричнаго инспектора, мы находимъ только въ отчетахъ пяти инспекторовъ\*), да и то по нѣкоторымъ только производствамъ (преимущественно по обработкѣ металловъ); между тѣмъ какъ въ русскихъ отчетахъ этой сторонѣ дѣла посвящено довольно видное мѣсто,—и если въ нѣкоторыхъ изъ нихъ отсутствуютъ свѣдѣнія о заработной платѣ взрослыхъ рабочихъ, то такого рода данныя о малолѣтнихъ рабочихъ находятся во всѣхъ отчетахъ безъ исключенія. Я, конечно, не касаюсь тутъ вопроса о томъ, необходимы ли въ настоящее время для австрійскаго правительства и въ какой мѣрѣ подобнаго рода свѣдѣнія; но не могу не указать на это обстоятельство, какъ на одно изъ тѣхъ, которое значительно замедляетъ осмотръ промышленныхъ заведеній, и тѣмъ уменьшаетъ самое число посѣщеній.

Резюмируя все сказанное выше относительно дѣятельности двухъ инспекцій, мы находимъ, что на каждого представителя фабричной инспекціи среднимъ числомъ приходится:

	Площадь района въ кв. верст.	Число верстъ рельс. пути.	Число осматрѣн- ныхъ за- веденій.	Число посѣщеній.	Число дней.
Въ Австріи. . . . .	22 т.	41	222	245	178
Въ Россіи. . . . .	239 <sup>1</sup> / <sub>2</sub> т.	7	272	384	174
	Слѣдова- тельно, у насъ въ 10 разъ больше.	Въ 6 разъ мень- ше.	На 50 боль- ше.	На 179 боль- ше.	На 4 меньше.

Что касается до другихъ заграничныхъ инспекцій, существующихъ уже много лѣтъ, то сравнивать съ ними русскую инспекцію можно,

\*) А именно: въ отчетахъ инспекторовъ I-го, VI-го, VIII-го, XI-го и XII-го округовъ.



конечно, только за первое время ихъ существованія, а не за позднѣйшее, когда главнѣйшія затрудненія, вызываемыя новостью дѣла, для инспекторовъ были уже устранены. При такихъ условіяхъ сравненія инспекція наша, по результатамъ своей дѣятельности, не уступаетъ ни одной изъ заграничныхъ. Такъ, въ Швейцаріи, инспекторъ 1-го фабричнаго округа, въ составъ котораго входятъ восемь сѣверо-восточныхъ кантоновъ, д-ръ Шулеръ, считающійся самымъ дѣятельнымъ и энергическимъ изъ трехъ швейцарскихъ инспекторовъ, сдѣлалъ въ 1879 г., слѣдовательно, во второй годъ по учрежденіи инспектората, всего болѣе посѣщеній—именно 667. У насъ же наибольшее число посѣщеній сдѣлалъ, какъ мы видѣли, помощникъ инспектора с.-петербургскаго округа (814 посѣщеній) и при томъ въ первый годъ существованія инспекціи, да еще въ районѣ, превышающемъ по пространству I-й швейцарскій округъ въ восемь разъ. Далѣе, инспекторъ II-го швейцарскаго округа, Клейнъ, въ томъ же году посѣтилъ 387 заведеній, слѣдовательно, меньше, чѣмъ у насъ помощникъ инспектора Воронежскаго округа (388), инспекторъ Петербургскаго округа (435), помощникъ инспектора Кіевского округа (435), инспекторъ Варшавскаго округа (446), помощникъ его (509), инспекторъ Харьковскаго округа (540), фабричный инспекторъ Воронежскаго округа (629). Наконецъ, въ III швейцарскомъ округѣ инспекторомъ Нюсперли сдѣлано было въ 1879 году не болѣе 325 посѣщеній.

Германская фабричная инспекція и въ частности прусская, по своей организаціи, а также по кругу своихъ обязанностей, мало пригодна для сравненія съ нашею. Германскіе инспекторы, притомъ же часто, такъ заняты поручаемыми имъ посторонними дѣлами, или, по крайней мѣрѣ прямо не относящимися къ инспекціи, что отъ нихъ и нельзя требовать того, что можетъ сдѣлать по части наблюденія за исполненіемъ закона инспекторъ другой страны, напр., Швейцаріи или Англіи. Не удивительно поэтому, что между нѣмецкими фабричными инспекторами встрѣчаются и такіе, которые по прошествіи почти шести лѣтъ со времени учрежденія инспекціи въ состояніи были посѣтить не болѣе 185 заведеній въ годъ.

Представители англійскаго фабричнаго инспектората, въ первые годы своей дѣятельности (съ 1834), по числу осмотровъ промышленныхъ заведеній (отъ 300 до 500) также не превосходятъ нашихъ инспекторовъ, не взирая даже на то, что вся Англія, по размѣрамъ



территоріи своей, равняется одному только нашему фабричному округу, да и то изъ не самыхъ большихъ, напимѣръ, Виленскому \*)).

Таковы, въ общихъ чертахъ, результаты сравненія русской инспекціи съ иностранными по отношенію къ разѣздамъ по фабрикамъ и заводамъ.

Мнѣ всегда казалось несомнѣннымъ, что въ Россіи фабричные инспекторы, въ виду подавляющихъ, можно сказать, разстояній, незначительности удобныхъ путей сообщенія, климатическихъ условій и другихъ неблагоприятныхъ и неизвѣстныхъ Западной Европѣ обстоятельствъ, должны дѣйствовать съ удвоенной энергіей, не щадить ни силъ своихъ, ни здоровья, чтобы въ дѣлѣ наблюденія за исполненіемъ закона не отстать отъ заграничныхъ своихъ коллегъ. Представленные мною выше факты, а также напечатанные уже инспекторскіе отчеты, достаточно, смѣю надѣяться, показываютъ, что инспекція наша стояла на высотѣ такой задачи, по крайней мѣрѣ, въ отчетномъ году.

При этомъ я считаю своимъ долгомъ засвидѣтельствовать передъ Департаментомъ, что для возбужденія энергіи чиновъ инспекціи мною, какъ главнымъ фабричнымъ инспекторомъ, никакихъ особыхъ принудительныхъ мѣръ принимаемо не было. Были не разъ случаи, когда я долженъ былъ давать ихъ дѣятельности то или другое направленіе, указывать на необходимость посѣтить ту, а не другую часть округа или района, останавливать вниманіе инспекторовъ на болѣе существенныя стороны дѣла, — вообще направлять, объединять и регулировать ихъ дѣйствія, но никакъ не стимулировать внѣшними мѣрами ихъ энергію при исполненіи возложенныхъ на нихъ обязанностей. Глубокое сознаніе своего долга и, вслѣдствіе того, стремленіе, какъ можно больше осмотрѣть промышленныхъ заведеній, не взирая даже на препятствія, часто очень серьезныя (болѣзнь, распутица, разливы рѣкъ), постоянно руководили дѣйствіями всѣхъ почти подвѣдомственныхъ мнѣ чиновъ фабричной инспекціи въ отчетномъ году.

---

\*) Что касается до дѣятельности французской инспекціи, существующей уже болѣе 12 лѣтъ, то объ этомъ, къ сожалѣнію, свѣдѣній мы не имѣемъ. Отчеты французскихъ фабричныхъ инспекторовъ, какъ извѣстно, не печатаются. Въ напечатанныхъ же годовыхъ отчетахъ «Вышей Коммиссіи по наблюденію за исполненіемъ постановленій о работающихъ въ промышленныхъ заведеніяхъ дѣтяхъ и несовершеннолѣтнихъ дѣвушкахъ» (*Commission supérieure du travail des enfants et filles mineures employés dans l'industrie*) свѣдѣнія о дѣятельности фабричной инспекціи сообщаются слишкомъ въ общихъ чертахъ, чтобы можно было составить понятіе о трудахъ каждаго фабричнаго инспектора. Въ отчетѣ, напр., не показывается, въ отдѣльности, сколько, осмотрѣно заведеній правительственными инспекторами (*inspecteurs divisionnaires*), департаментскими и мѣстными коммиссіями (*commissions locales*).



## Г Л А В А II.

Распределение рабочих по возрасту и полу въ осмотровыхъ заведенияхъ. — Участіе женщинъ и дѣтей въ различныхъ производствахъ. — Продолжительность и распределение рабочаго времени. — Сравненіе въ этомъ отношеніи русскихъ промышленныхъ заведеній съ заграничными. — Заработная плата взрослыхъ рабочихъ. — Промышленныя заведенія въ санитарномъ отношеніи. — Состояніе врачебной помощи въ заводско-фабричныхъ заведенияхъ.

Приступая къ разсмотрѣнію собранныхъ инспекціей въ отчетномъ году цифровыхъ данныхъ о промышленныхъ заведенияхъ, считаю необходимымъ предварительно замѣтить, что данныя о взрослыхъ рабочихъ собирались въ тѣхъ заведенияхъ, въ которыхъ предполагалось встрѣтить малолѣтнихъ рабочихъ, и притомъ съ цѣлью освѣтить надлежащимъ образомъ положеніе этихъ послѣднихъ, путемъ сравненія численнаго состава ихъ съ числомъ взрослыхъ рабочихъ; но такъ какъ точныхъ свѣдѣній о томъ, на какихъ фабрикахъ и въ какихъ производствахъ эксплуатируется дѣтскій и женскій трудъ, въ распоряженіи инспекціи не было, то инспекторы принуждены были осматривать всѣ находящіяся въ ихъ районѣ болѣе или менѣе крупныя заведенія, чтобы лично рѣшить означенный вопросъ. Отъ этого, конечно, трудъ инспекціи по наблюденію за исполненіемъ постановленій о малолѣтнихъ рабочихъ въ отчетномъ году значительно усложнился; но за то собранный ею статистическій матеріалъ приобрѣлъ большее значеніе, такъ какъ онъ касается почти всѣхъ производствъ и наиболѣе крупныхъ и типичныхъ заведеній въ каждомъ производствѣ. Далѣе, при анализѣ означенныхъ цифровыхъ данныхъ, я буду имѣть въ виду въ настоящей главѣ главнымъ образомъ тѣ категоріи рабочихъ, которыя находятся подъ особымъ покровительствомъ закона—именно малолѣтнихъ рабочихъ и взрослыхъ женщинъ.

Число промышленныхъ заведеній, о которыхъ инспекціей собраны



полныя и точныя свѣдѣнія, доходить до 4,264 \*). Въ заведеніяхъ этихъ въ отчетномъ году работало 485,597 человекъ, изъ нихъ:

	Число.	%
Взрослыхъ . . . . .	458,701	или 94,47
Малолѣтнихъ . . . . .	26,896	» 5,53
Мужского пола . . . . .	333,052	» 68,59
Женскаго » . . . . .	152,545	» 31,41

Переходя, затѣмъ, къ частностямъ, я постараюсь представить, ради большей наглядности, численное отношеніе рабочихъ по возрасту и полу, сначала по группамъ производствъ, потомъ по классамъ и, наконецъ, по отдѣльнымъ производствамъ.

Всѣ означенныя промышленныя заведенія представляютъ собою сто шестьдесятъ пять главныхъ производствъ, которыя можно раздѣлить на слѣдующія семь группъ:

*Группа первая*, въ которую вошли производства по обработкѣ волокнистыхъ веществъ. Группа эта включаетъ въ себѣ тридцать семь отдѣльныхъ производствъ съ 1,102 заведеніями, въ которыхъ работало 292,631 человекъ или 60,26 % всего числа рабочихъ; изъ нихъ:

	Число.	% къ обще- му числу рабочихъ:	% къ числу рабочихъ группы:
Взрослыхъ . . . . .	277,803	или 57,21;	94,87
Малолѣтнихъ . . . . .	14,828	» 3,05;	5,13
Мужского пола . . . . .	175,519	» 36,14;	60,87
Женскаго » . . . . .	117,112	» 24,12;	40,13

*Группа вторая*—по обработкѣ дерева. Въ ней находится 14 производствъ съ 186 заведеніями, въ которыхъ работающихъ было 10,351 или 2,13%; изъ нихъ:

	Число.	% къ обще- му числу рабочихъ:	% къ числу рабочихъ группы:
Взрослыхъ . . . . .	9,869	или 2,03;	95,35
Малолѣтнихъ . . . . .	482	» 0,09;	4,65
Мужского пола . . . . .	7,739	» 1,59;	74,75
Женскаго » . . . . .	2,612	» 0,53;	25,25

\*) Цифра эта значительно разнится отъ той, которая выставлена въ 19-й рубричѣ, помѣщенной въ Приложеніи таблицы I. Объясняется это тѣмъ, что здѣсь взяты только тѣ заведенія, о которыхъ имѣются точныя свѣдѣнія относительно числа рабочихъ какъ по возрасту, такъ и полу.



*Группа третья*—по обработкѣ металловъ. Въ ней: 23 производства, 474 заведенія и 42,469 рабочихъ или 8,74<sup>0</sup>/<sub>0</sub>; изъ нихъ:

	Число.	% къ обще- му числу рабочихъ:	% къ числу рабочихъ группы:
Взрослыхъ . . . . .	40,928	или 8,42;	96,38
Малолѣтнихъ . . . . .	1,541	» 0,32;	3,62
Мужского пола . . . . .	41,312	» 8,50;	97,28
Женскаго » . . . . .	1,157	» 0,23;	2,72

*Группа четвертая*—по обработкѣ минеральныхъ веществъ. Въ ней: 21 производство, 484 заведенія и 35,020 рабочихъ или 7,21<sup>0</sup>/<sub>0</sub>; изъ нихъ:

	Число.	% къ обще- му числу рабочихъ:	% къ числу рабочихъ группы:
Взрослыхъ . . . . .	31,433	или 6,47;	89,75
Малолѣтнихъ . . . . .	3,587	» 0,74;	10,25
Мужского пола . . . . .	28,632	» 5,89;	81,76
Женскаго » . . . . .	6,388	» 1,31;	18,24

*Группа пятая*—по обработкѣ пищевыхъ и вкусовыхъ веществъ. Въ ней: 25 производствъ, 1,161 заведеніе, 82,611 рабочихъ или 17,01<sup>0</sup>/<sub>0</sub>; изъ нихъ:

	Число.	% къ обще- му числу рабочихъ:	% къ числу рабочихъ группы:
Взрослыхъ . . . . .	78,027	или 16,06;	94,46
Малолѣтнихъ . . . . .	4,584	» 0,94;	5,54
Мужского пола . . . . .	60,010	» 12,35;	72,65
Женскаго » . . . . .	22,601	» 4,65;	27,35

*Группа шестая*—по обработкѣ животныхъ продуктовъ. Группа эта заключаетъ въ себѣ 21 производство, 421 заведеніе, 11,109 рабочихъ или 2,29<sup>0</sup>/<sub>0</sub>; изъ нихъ:

	Число.	% къ обще- му числу рабочихъ:	% къ числу рабочихъ группы:
Взрослыхъ . . . . .	10,851	или 2,23;	97,69
Малолѣтнихъ . . . . .	258	» 0,05;	2,31
Мужского пола . . . . .	9,651	» 1,99;	86,88
Женскаго » . . . . .	1,458	» 0,30;	13,12



Наконецъ, *группа седьмая*, въ которую внесены производства, невошедшія въ предыдущія группы. Въ группѣ этой находится 24 производства съ 436 заведеніями, въ которыхъ работало 11,412 человекъ или 2,35 %; изъ нихъ:

	Число.	% къ обще- му числу рабочихъ:	% къ числу рабочихъ группы:
Взрослыхъ . . . . .	9,796	или 2,02;	85,85
Малолѣтнихъ . . . . .	1,616	» 0,33;	14,15
Мужского пола . . . . .	10,195	» 2,10;	89,35
Женскаго » . . . . .	1,217	» 0,25;	10,65

I. Изъ сказаннаго уже видно, на какую именно группу производствъ инспекція обращала въ отчетномъ году особенное вниманіе при наблюденіи за исполненіемъ постановленій о малолѣтнихъ рабочихъ, подросткахъ и взрослыхъ женщинахъ. Группа эта — по обработкѣ волокнистыхъ веществъ. Въ ней значится болѣе половины всѣхъ рабочихъ въ осмотрѣнныхъ заведеніяхъ (60,26%); причемъ лица женскаго пола составляютъ 24,12%; тогда какъ на долю всѣхъ другихъ группъ остается около 7%. Точно также въ первой группѣ малолѣтнихъ работало 3%, а на остальные группы приходятся одни только дробы, и притомъ отъ 0,94% до 0,05%. Превосходство первой группы въ разсматриваемомъ мною отношеніи надъ всѣми остальными скажется еще болѣе, если принять тутъ въ расчетъ процентъ работающихъ въ ней лицъ женскаго пола и малолѣтнихъ не по отношенію къ общему числу рабочихъ (485,597), а къ числу всѣхъ женщинъ (152,545) въ осмотрѣнныхъ заведеніяхъ, съ одной стороны, и малолѣтнихъ, съ другой. Такъ, въ первой группѣ лица женскаго пола составляли 76,6%, а малолѣтніе — 55% всего числа ихъ.

То обстоятельство, что по округамъ число производствъ и промышленныхъ заведеній по обработкѣ волокнистыхъ веществъ распредѣляется не равномерно, не опровергаетъ, а скорѣе подтверждаетъ высказанное мною выше мнѣніе о значеніи, какое инспекція придавала первой группѣ въ смыслѣ надзора за исполненіемъ закона: всего больше рабочихъ оказывается въ заведеніяхъ тѣхъ округовъ, въ которыхъ этого рода промышленность наиболѣе развита, какъ это можно видѣть изъ нижеслѣдующей таблицы:

	Число рабочихъ.	И з ъ н и х ъ:	
		Женскаго пола. %	Мало- лѣтнихъ. %
1) Въ Московскомъ фабричномъ округѣ всѣхъ рабочихъ было . . . . .	94,263	34,39	3,53
2) Во Владимірскомъ . . . . .	85,988	39,28	2,82



	Число рабочихъ.	И з ъ н и х ъ:	
		Женскаго пола. %	Мало- лѣтнихъ. %
3) Варшавскомъ . . . . .	46,431	49,42	9,02
4) Петербургскомъ . . . . .	27,889	42,37	3,58
5) Воронежскомъ . . . . .	12,959	37,14	11,57
6) Казанскомъ . . . . .	8,597	34,44	2,15
7) Виленскомъ . . . . .	7,468	38,22	6,82
8) Харьковскомъ . . . . .	6,301	43,98	15,51
9) Кіевскомъ . . . . .	2,655	33,30	10,14

Такимъ образомъ, на цифрѣ рабочихъ въ осматрѣнныхъ инспекціей промышленныхъ заведеніяхъ по обработкѣ волокнистыхъ веществъ отразилась въ извѣстной мѣрѣ степень развитія этого рода промышленности въ томъ или другомъ фабричномъ округѣ: число участвовавшихъ въ обработкѣ волокнистыхъ веществъ рабочихъ въ осматрѣнныхъ заведеніяхъ первыхъ четырехъ округовъ въ восемь разъ болѣе, чѣмъ въ другихъ округахъ, — отношеніе, довольно близкое къ тому, которое существуетъ между рабочими на всѣхъ фабрикахъ по обработкѣ волокнистыхъ веществъ первыхъ четырехъ округовъ и пяти остальныхъ.

Переходя, затѣмъ, къ опредѣленію численнаго состава занимающихъ насъ категорій рабочихъ по классамъ производствъ первой группы, мы находимъ:

	Женскаго пола. %	Малолѣт- нихъ *). %
1) Въ льняномъ производствѣ (61 зав.) . . . . .	48,75	4,60
2) » рогожномъ » (14 зав.) . . . . .	46,53	20,38
3) » хлопчато-бумажномъ производствѣ (352 зав.) . . . . .	40,00	3,94
4) » шерстяномъ производствѣ (407 зав.) . . . . .	39,61	7,62
5) » шелковомъ » (36 зав.) . . . . .	38,24	4,85
6) » бумагодѣлательномъ производствѣ (102 зав.) . . . . .	37,37	4,67
7) » непромокаемыхъ тканей (18 зав.) . . . . .	29,55	4,75
8) » смѣшанныхъ тканей (22 зав.) . . . . .	26,26	6,34
9) » пеньковомъ производствѣ (91 зав.) . . . . .	24,02	11,64

Такимъ образомъ, и отсюда видно, что количество осматрѣнныхъ инспекціей заведеній въ каждомъ классѣ производствъ по обработкѣ волокнистыхъ веществъ обуславливалось числомъ въ нихъ особенно покровительствуемыхъ закономъ рабочихъ: подвергалось осмотру всего бо-

\*) % опредѣленъ по отношенію ко всему числу рабочихъ въ каждомъ классѣ производствъ.



лѣе заведеній въ томъ классѣ, въ которомъ находилось много или женщинъ, или дѣтей, или тѣхъ и другихъ вмѣстѣ. Составляютъ тутъ исключеніе производства шелковое и рогожное. Но это объясняется тѣмъ, что въ округахъ Московскомъ и Владимірскомъ, гдѣ, напр., шелковое производство особенно распространено, инспекторы означенныхъ округовъ, проф. Янжуль и д-ръ Песковъ, осматривали фабрики по обработкѣ шелка въ 1883—84 г. Что касается до рогожного производства, то большая часть заведеній этого производства имѣютъ характеръ ремесленный и даже кустарный, а потому и не подлежатъ вѣдѣнію инспекціи; крупныя же рогожныя фабрики довольно обстоятельно изслѣдованы были проф. Янжуломъ такъ-же въ 1883—84 гг.

Разсмотримъ теперь каждый изъ приведенныхъ выше классовъ по отдѣльнымъ производствамъ.

1. Въ льняномъ производствѣ, какъ мы видѣли, всего болѣе практикуется женскій трудъ, да и малолѣтнихъ въ немъ не мало. По отдѣльнымъ производствамъ этой отрасли промышленности процентъ лицъ женскаго пола колеблется между 57% (56,62) и 14; а именно:

	%
а) Въ льноткацкомъ . . . . .	56,62
б) » сортировочномъ . . . . .	54,30
в) » льнопрядильномъ и полотняномъ . . . . .	52,26
г) » льночесальномъ и льнопрядильномъ . . . . .	44,58
д) » льнотрепальномъ . . . . .	14,12

Число малолѣтнихъ въ этихъ производствахъ въ сравненіи съ числомъ женщинъ крайне незначительно. Такъ:

	%
а) Въ льнопрядильномъ и полотняномъ . . . . .	6,14
б) » льноткацкомъ . . . . .	4,99
в) » льночесальномъ и льнопрядильномъ . . . . .	2,11
г) » льнотрепальномъ . . . . .	1,43
д) » сортировочномъ . . . . .	0,00

2. Рогожное производство по числу лицъ женскаго пола занимаетъ второе мѣсто, а по количеству малолѣтнихъ даже первое (45,53% и 20,38%).

3. Въ хлопчато-бумажномъ производствѣ, какъ мы видѣли, процентъ лицъ женскаго пола, по отношенію ко всему числу рабочаго класса, достигаетъ 40%, а малолѣтнихъ около 4% (3,74). Процентъ этотъ по



отдѣльнымъ производствамъ распредѣляется слѣдующимъ, въ убывающемъ порядкѣ, образомъ:

Рабочихъ женскаго пола:	%
а) Въ бумагопрядильномъ . . . . .	51,23
б) » басонномъ, тесемочномъ и др. . . . .	52,25
в) » бумаготкацкомъ . . . . .	44,02
г) » тюлевымъ . . . . .	27,03
д) » ватномъ . . . . .	22,99
е) » ситцевомъ, платочно-набивномъ . . . . .	19,00
ж) » красильномъ, отбѣльномъ и ашпр. . . . .	17,66

Малолѣтнихъ:

а) Въ басонномъ, тесемочномъ и др. . . . .	13,30
б) » бумагопрядильномъ . . . . .	12,25
в) » ватномъ . . . . .	5,84
г) » тюлевымъ . . . . .	4,68
д) » красильномъ, отбѣльномъ и ашпр. . . . .	2,75
е) » ситцевомъ . . . . .	1,70
ж) » бумаготкацкомъ . . . . .	1,47

4. Въ шерстяномъ производствѣ указанный выше процентъ (39,61%) женщинъ по отдѣльнымъ производствамъ распредѣляется довольно неравномѣрно, начиная съ громадной цифры 81,40% и спускаясь до 11. Такъ:

	%
Въ шерстомойняхъ . . . . .	81,40
» чулочномъ и вообще вязальномъ . . . . .	74,76
» искусственной шерсти . . . . .	62,83
» ковровомъ . . . . .	55,00
» шерстопрядильномъ съ шерстоткацкимъ . . . . .	45,89
» шляпномъ . . . . .	39,90
» шерстоткацкомъ механическомъ и ручномъ . . . . .	37,02
» шерстопрядильномъ съ шерсточесальнымъ . . . . .	32,06
» суконномъ . . . . .	30,05
» войлочномъ . . . . .	11,44

Такимъ образомъ, изъ одиннадцати производствъ этого класса, въ четырехъ женскій трудъ безусловно преобладаетъ, такъ что ихъ можно было бы назвать по преимуществу женскими; въ остальныхъ производствахъ, за исключеніемъ войлочнаго, женщинъ также находится довольно значительное число. При этомъ заслуживаетъ вниманія то обстоятельство, что по округамъ процентное отношеніе лицъ женскаго пола распредѣ-



ляется довольно равномерно, не взирая на то, что въ каждомъ почти округѣ преобладаетъ то или другое изъ названныхъ производствъ. Такъ:

	Женскаго пола. %
Въ Харьковскомъ округѣ . . . . .	46,78
» Варшавскомъ . . . . .	46,20
» Кіевскомъ. . . . .	45,73
» Петербургскомъ. . . . .	43,30
» Воронежскомъ . . . . .	37,70
» Виленскомъ . . . . .	37,45
» Казанскомъ . . . . .	33,72
» Московскомъ. . . . .	32,74 *)

Процентъ малолѣтнихъ въ означенныхъ производствахъ значительно меньше и далеко не соответствуетъ числу рабочихъ женскаго пола, а именно:

	%
а) Въ шерстоткацкомъ (руч. и мех.). . . . .	11,78
б) » шерстомойняхъ. . . . .	10,78
в) » шерстопрядильномъ и шерстоткацкомъ. . . . .	10,50
г) » суконномъ. . . . .	7,55
д) » шерстопрядильномъ. . . . .	5,55
ж) » шляпномъ . . . . .	2,52
з) » чулочномъ. . . . .	2,08
і) » искусственной шерсти . . . . .	1,04
к) » ватномъ. . . . .	0,00

По отдѣльнымъ производствамъ остальныхъ классовъ лица женскаго пола и малолѣтніе распредѣляются слѣдующимъ образомъ:

	Женскаго пола. %	Малолѣт- нихъ. %
5. Въ классъ производствъ шелковыхъ издѣлій:		
а) Въ бархатномъ. . . . .	91,80	9,54
б) » шелкоткацкомъ. . . . .	37,35	3,99
в) » ленточномъ . . . . .	32,21	16,31
г) » парчевомъ. . . . .	3,58	3,58
6. Въ бумагодѣлательномъ производствѣ:		
а) Въ производствѣ папье-маше. . . . .	51,10	0,00
б) » писчебумажномъ. . . . .	41,33	4,43

\*) Владимірскій округъ тутъ опущенъ, такъ какъ въ немъ зарегистрировано только одно заведеніе.



	Женскаго пола. %	Малолѣт- нихъ. %
в) Въ картонномъ, оберточной бумаги . . . . .	27,89	3,50
г) » обойномъ . . . . .	4,80	9,70
7. Въ производствѣ непромокаемыхъ тканей:		
а) Непромокаемыхъ тканей . . . . .	29,25	4,75
8. Въ производствѣ смѣшанныхъ тканей:		
а) Смѣшанныхъ тканей . . . . .	26,26	6,34
9. Въ пеньковомъ:		
а) Въ пенькотрепальномъ . . . . .	43,06	21,42
б) » кулеткацкомъ . . . . .	28,09	0,00
в) » пенькопрядильномъ, канатномъ, веревоч- номъ . . . . .	15,06	12,56

II. Въ группѣ второй или по обработкѣ дерева въ противоположность первой, трудъ женскій и дѣтскій очень мало эксплуатируется, на сколько можно судить объ этомъ по имѣющимся у насъ даннымъ. Женщины по отношенію ко всему числу рабочихъ всѣхъ осмотрѣнныхъ заведеній (485,597 чел.) составляютъ, какъ мы видѣли, 0,53%, а малолѣтніе и того меньше: 0,09%. Процентъ женщинъ этой группы (2,612 чел.) по отношенію къ общему числу женщинъ (152,545) не превышаетъ 10; малолѣтніе же (482) также къ общему числу ихъ (26,896) составляютъ 1,78%.

Изъ четырнадцати зарегистрированныхъ инспекціей производствъ съ 186 заведеніями, въ одномъ (смолевомъ и дегтярномъ) совсѣмъ не оказалось ни женщинъ, ни малолѣтнихъ; въ одномъ (челночно-токарномъ) не было женщинъ; въ пяти (въ лѣсопильномъ, бондарномъ и бочарномъ, паркетномъ, ящичномъ, спичечныхъ коробокъ и кантовыхъ соломинокъ) совсѣмъ не было дѣвочекъ.

Что касается процентнаго отношенія рабочихъ женскаго пола и малолѣтнихъ въ каждомъ отдѣльномъ производствѣ группы, то оно выражается въ слѣдующемъ видѣ:

	Женскаго пола. %	Малолѣт- нихъ. %
1) Производство кокосовыхъ пуговиць (3 зав.)	63,58	17,62
2) » сапожныхъ шпилекъ (13 зав.)	62,03	43,03
3) » пробочное (6 зав.) . . . . .	59,33	1,98
4) » гнутой мебели (8 зав.) . . . . .	46,26	7,38
5) » спичечныхъ коробокъ (1 зав.)	30,00	0,00
6) » ящичное и сундучное (8 зав.)	18,58	8,11



	Женскаго пола. %	Малолѣт- нихъ. %
7) Производство столярное (57 зав.). . . . .	6,58	8,24
8) » паркетное и бочарное (8 зав.) . . . . .	0,65	1,98
9) » музыкальн. инструмент. (11 зав.). . . . .	0,50	10,25
10) » рамочное и багетное (1 зав.). . . . .	0,00	2,50
11) » лѣсопильни (65 зав.) . . . . .	0,19	1,00
12) » бочарное и бондарное (6 зав.) . . . . .	0,00	4,73
13) » челночно-токарное (3 зав.). . . . .	0,00	4,67
14) » смолевое (3 зав.). . . . .	0,00	0,00

III. Въ группѣ третьей (по обработкѣ металловъ), по даннымъ инспекціи, женскій трудъ еще менѣе практикуется, чѣмъ въ предъидущей. Въ ней процентъ женщинъ разнаго возраста ко всѣмъ рабочимъ группы менѣе 3 (2,72); причемъ изъ 23 зарегистрированныхъ инспекціей производствъ, въ *четыре*хъ (въ слесарномъ, часовомъ, кассовыхъ шкафовъ, физическихъ и хирургическихъ инструментовъ) женщинъ совсѣмъ нѣтъ; въ *шести*—онѣ составляютъ самый ничтожный процентъ, а именно—въ производствѣ мѣдныхъ и бронзовыхъ издѣлій—0,57%; въ самоварномъ—0,52%; въ чугунно-литейномъ, сталелитейномъ—0,14%; въ машино-строительномъ тоже 0,14%, а въ желѣзо-прокатномъ и того меньше—0,06. Далѣе, въ *шести*—процентъ лицъ женскаго пола выше, но относительно также слишкомъ малъ—отъ 8 до 3 (въ словолитняхъ—8,39%; въ производствѣ колокольномъ—7,57%; земледѣльческихъ орудій—5,99%; металлическихъ издѣлій—4,66%; проволочномъ, гвоздильномъ—3,01%; золотыхъ и серебряныхъ издѣлій—2,13%). Только въ *семи* производствахъ женскій трудъ практикуется въ довольно значительномъ размѣрѣ, а въ одномъ изъ нихъ онъ даже преобладаетъ надъ мужскимъ, чѣмъ, конечно, значительно возвышаетъ процентное отношеніе лицъ женскаго пола ко всѣмъ рабочимъ въ группѣ. Такъ:

	%
17) Въ игольномъ (2 зав.). . . . .	53,57
18) » пистонномъ и капсюльномъ (4 зав.) . . . . .	41,55
19) » металлическихъ пуговицъ (17 зав.). . . . .	40,42
20) » охотничьяго оружія, принадл. (5 зав.) . . . . .	35,13
21) » ламповомъ (7 зав.). . . . .	32,25
22) » жестяныхъ и цинковыхъ издѣлій (11 зав.) . . . . .	25,40
23) » металлоткацкомъ (5 зав.) . . . . .	23,68

Что касается до малолѣтнихъ, число которыхъ по отношенію къ всему числу рабочихъ группы доходитъ до 4% (3,62%), то они по отдѣльнымъ производствамъ распредѣляются слѣдующимъ образомъ:



	%
1) Металлическихъ пуговиць . . . . .	17,42
2) Въ словолитняхъ . . . . .	17,39
3) Пистонное и капсульное . . . . .	15,78
4) Охотничьяго оружія и охотн. принадл. . .	12,16
5) Физическихъ и хирургическихъ инструмен- товъ . . . . .	10,96
6) Серебряныхъ и золотыхъ издѣлій . . . . .	9,93
7) Проволочномъ, гвоздильномъ произв. . . . .	7,22
8) Металлическихъ издѣлій . . . . .	6,20
9) Металлоткацкое . . . . .	5,26
10) Чугунно-литейное, стале-литейное . . . . .	4,88
11) Самоварное . . . . .	4,55
12) Жестяныхъ и цинковыхъ издѣлій . . . . .	4,49
13) Ламповое . . . . .	4,22
14) Колокольное . . . . .	3,78
15) Слесарное . . . . .	2,84
16) Латунное, фольговое . . . . .	2,18
17) Игольное . . . . .	1,53
18) Машиностроительное . . . . .	1,38
19) Земледѣльческихъ орудій . . . . .	0,99
20) Мѣдныхъ и бронзовыхъ издѣлій . . . . .	0,57
21) Желѣзно-прокатномъ . . . . .	0,13

Въ двухъ производствахъ (часовомъ и кассовыхъ шкафовъ) малолѣтнихъ совсѣмъ не было.

Изъ этихъ 21 производствъ, дѣвочки не работали въ двѣнадцати, а именно—въ чугуно-литейномъ, желѣзо-прокатномъ, колокольномъ, машиностроительномъ, земледѣльческихъ орудій, словолитняхъ, самоварномъ, латунномъ, мѣдныхъ и бронзовыхъ издѣлій, ламповомъ, слесарномъ, физическихъ и хирургическихъ инструментовъ. Въ остальныхъ девяти производствахъ дѣвочки составляютъ незначительный процентъ. Такъ, въ производствѣ жестяныхъ и цинковыхъ издѣлій — 1,59%; охотничьяго оружія — 1,35%; игольномъ — 1,02%; проволочномъ и гвоздильномъ — 0,99%; металлоткацкомъ — 0,37%; металлическихъ издѣлій—0,33% и серебряныхъ и золотыхъ издѣлій—0,07%. Исключеніе составляютъ тутъ два производства: металлическихъ пуговиць, въ которомъ работало около 12% (11,78%) дѣвочекъ, и пистонное—10,39%:

Сопоставляя производства группы третьей, по степени участія въ нихъ женщинъ и малолѣтнихъ, оказывается, что дѣвочекъ нѣтъ въ тѣхъ производствахъ, въ которыхъ или взрослые женщины совсѣмъ



не работаютъ, или находятся онѣ въ небольшомъ числѣ, хотя и тутъ встрѣчаются исключенія. Такъ, въ ламповомъ производствѣ число работавшихъ въ немъ взрослыхъ женщинъ относительно было довольно велико (32,25%); а между тѣмъ дѣвочекъ въ этомъ производствѣ не оказалось.

Нельзя также сказать, чтобы число работавшихъ въ томъ или другомъ производствѣ группы дѣвочекъ соотвѣтствовало числу взрослыхъ женщинъ, какъ это замѣчается въ другихъ группахъ. Такъ, въ производствѣ металлическихъ пуговицъ взрослые женщины составляютъ около 29% (28,89%) и соотвѣтственно тому и дѣвочекъ довольно много 11,72%; но въ игольномъ, въ которомъ женскій трудъ преобладаетъ даже надъ мужскимъ (53,57%), дѣвочки составляютъ ничтожный процентъ (1,02%), что объясняется, конечно, свойствомъ самаго производства.

Несмотря на относительно незначительное число работающихъ въ группѣ третьей малолѣтнихъ, инспекція обращала также большое вниманіе на эту группу, какъ это видно уже изъ числа рабочихъ въ осмотровыхъ заведеніяхъ (42,469). Причина тому заключается въ особыхъ отношеніяхъ, въ какихъ обыкновенно находятся малолѣтніе къ производству, которымъ они занимаются. Въ громадномъ большинствѣ заведеній по обработкѣ металловъ малолѣтній обучается извѣстному ремеслу, благодаря которому впоследствии онъ можетъ открыть свою мастерскую и такимъ образомъ сдѣлаться самостоятельнымъ хозяиномъ, обезпечить свою будущность, тогда какъ изъ своего пребыванія, даже многолѣтняго, на фабрикахъ многихъ другихъ производствъ такую пользу онъ не всегда можетъ извлечь.

IV. Группа четвертая (по обработкѣ минеральныхъ веществъ) также заслуживала вниманія инспекціи, какъ по причинѣ многочисленности работавшихъ въ ней женщинъ и дѣтей, такъ по тому вредному вліянію, какое имѣютъ многія производства этой группы на здоровье рабочихъ.

Изъ 21 главнаго производства этой группы совсѣмъ не было лицъ женскаго пола въ *шести* (селитрянномъ, нефтяномъ, свинцово-бѣлизномъ, содовомъ, алебастровомъ и мраморномъ, минеральныхъ маслѣ). Затѣмъ, въ пятнадцати производствахъ процентъ женщинъ распределяется въ слѣдующемъ убывающемъ порядкѣ:

	%
1) аспидныхъ досокъ (1 зав.) . . . . .	73,69
2) спичечномъ (89 зав.) . . . . .	37,41



	%
3) мѣлковъ (2 зав.) . . . . .	27,28
4) церазина и парафина (2 зав.) . . . . .	20,58
5) карандашномъ (3 зав.) . . . . .	20,49
6) фарфоровомъ и фаянсовымъ (43 зав.) . . . . .	17,16
7) красочномъ (17 зав.) . . . . .	16,45
8) кирпичномъ (167 зав.) . . . . .	14,16
9) химическомъ (собственно) (25 зав.) . . . . .	13,06
10) лаковомъ и сургучномъ (12 зав.) . . . . .	12,88
11) стеклянномъ (67 зав.) . . . . .	12,75
12) фосфорномъ и сѣрномъ (4 зав.) . . . . .	9,33
13) известковомъ и цементномъ (13 зав.) . . . . .	9,15
14) каменотесномъ (4 зав.) . . . . .	1,21
15) гончарномъ вмѣстѣ съ изразцовымъ (40 зав.) . . . . .	0,91

Спичечное производство обращаетъ здѣсь на себя вниманіе не только по значительному проценту (37,41) женщинъ къ всему числу рабочихъ въ производствѣ, но и потому, что въ немъ лица женскаго пола составляютъ треть всѣхъ работающих въ разматриваемой группѣ женщинъ. По округамъ эта категорія рабочихъ въ спичечномъ производствѣ распредѣляется крайне неравномѣрно, отъ 19% до 0,09. Такъ:

	% Ко всѣмъ рабочимъ группы.
1) Въ Московскомъ округѣ . . . . .	19
2) » Харьковскомъ » . . . . .	15
3) » Виленскомъ » . . . . .	4
4) » Петербургскомъ » . . . . .	4
5) » Варшавскомъ » . . . . .	1
6) » Владимірсскомъ » . . . . .	0,6
7) » Казанскомъ » . . . . .	0,9
8) » Воронежскомъ » . . . . .	0,09

Такая неравномѣрность объясняется размѣрами фабрикъ. Въ тѣхъ округахъ, въ которыхъ существуютъ крупныя фабрики—и женщинъ довольно много. Въ Московскомъ, напр., округѣ на каждую спичечную фабрику среднимъ числомъ приходится по 105 рабочихъ,—и соответственно тому лица женскаго пола составляютъ 19%; въ Харьковскомъ—159 рабочихъ, женщинъ—15%. Въ Виленскомъ на каждую фабрику приходится рабочихъ вчетверо менѣе, чѣмъ въ Харьковскомъ,—и женщинъ въ немъ почти во столько же разъ менѣе (4%), а въ Воронежскомъ округѣ, гдѣ каждая фабрика имѣетъ среднимъ числомъ



13 рабочихъ, женщины составляютъ, какъ мы видѣли, только сотыя доли процента (0,09).

Число малолѣтнихъ обоого пола четвертой группы далеко не соотвѣтствуетъ въ томъ или другомъ производствѣ числу женщинъ, какъ это видно изъ слѣдующей таблицы, въ сопоставленіи ея съ предыдущею:

	Малолѣт- нихъ. %	Жен- щинъ. %
1) Лаковое, сургучное . . . . .	26,33	12,88
2) Стеклоанное . . . . .	15,75	12,75
3) Спичечное . . . . .	15,11	37,41
4) Аспидныхъ досокъ . . . . .	10,52	73,69
5) Карандашное . . . . .	8,08	20,49
6) Фарфоровомъ и фаянсовомъ . . . . .	7,64	7,11
7) Гончарномъ съ изразцовымъ . . . . .	7,20	0,91
8) Каменотесномъ . . . . .	3,65	1,21
9) Химическомъ . . . . .	1,88	13,06
10) Красочномъ . . . . .	1,67	16,45
11) Кирпичномъ . . . . .	1,36	14,16
12) Известковомъ и цементномъ . . . . .	1,16	9,15

Наконецъ, въ трехъ производствахъ, гдѣ есть женщины и притомъ въ значительномъ числѣ (въ церазиновомъ—20,58% женщинъ, въ фосфорномъ 9,33% и въ мѣлковомъ 27,28%), малолѣтнихъ совсѣмъ нѣтъ.

V. Группа производствъ по обработкѣ пищевыхъ и вкусовыхъ продуктовъ по числу рабочихъ въ ней (82,611) занимаетъ второе мѣсто между всѣми группами, а по числу зарегистрированныхъ заведеній (1,161) даже первое. Причина, почему инспекціей придано было такое значеніе этой группѣ, понятна: въ ней процентъ находящихся подъ особымъ покровительствомъ закона рабочихъ довольно значителенъ, да, кромѣ того, многія производства этой группы, напр., табачное, принадлежатъ къ довольно вреднымъ.

Процентъ женщинъ по отдѣльнымъ производствамъ таковъ:

	%
1) Въ табачномъ (244 зав.) . . . . .	52,87
2) » шоколадномъ (4 зав.) . . . . .	44,81
3) » цикорномъ (5 зав.) . . . . .	44,72
4) » кондитерскомъ и пряничномъ (17 зав.) . . . . .	37,76
5) » водочномъ (8 зав.) . . . . .	21,83



	%
6) Въ шипучихъ искусственныхъ винъ (68 зав.)	14,21
7) » свеклосахарномъ и рафинад. (87 зав.)	13,92
8) » хлѣбопекарномъ (6 зав.)	10,39
9) » булочномъ, мацы (236 зав.)	5,52
10) » укусуномъ (12 зав.)	5,41
11) » скотобойняхъ (7 зав.)	4,92
12) » крупяномъ производствѣ (3 зав.)	3,00
13) » паточномъ (6 зав.)	2,94
14) » винокуренномъ (95 зав.)	1,68
15) » маслобойняхъ (10 зав.)	1,84
16) » пивоваренномъ и медоваренномъ (30 зав.)	1,15

Въ двухъ производствахъ (горчичномъ и макаронномъ) не было женщинъ, а въ пяти—колбасномъ (6 зав.), прососушильныхъ (4 зав.), крахмальномъ (2 зав.), дрожжевомъ (6 зав.), солодовенномъ (1 зав.) и дѣти не работали.

Малолѣтнихъ:	%
1) Въ цикорномъ	20,60
2) » горчичномъ	20,21
3) » табачномъ	14,80
4) » макаронномъ	12,65
5) » шоколадномъ	12,02
6) » булочномъ и приготовленіи мацы	9,77
7) » паточномъ	5,88
8) » кондитерскомъ	5,90
9) » пивоваренномъ и медоваренномъ	3,23
10) » водочномъ	2,89
11) » маслобойняхъ	2,71
12) » мукомольномъ	2,32
13) » винокуренномъ	0,86
14) » сахарномъ	0,45

VI. Въ группѣ шестой (по обработкѣ животныхъ продуктовъ), наименьшей изъ всѣхъ группъ по общему числу рабочихъ, да и по проценту если не женщинъ, то малолѣтнихъ (2,31%), заслуживаютъ вниманія главнымъ образомъ слѣдующія производства изъ 21 зареги-  
стрированного:

	Лицъ жен- скаго пола. %
1) Издѣлій изъ кожи (8 зав.)	39,87
2) Щеточномъ (2 зав.)	38,04
3) Обуви (5 зав.)	30,89
6) Свѣчносальномъ и мыловаренномъ (26 зав.)	22,99



	Лицъ женскаго пола. ‰
4) Стеариновомъ (6 зав.) . . . . .	26,82
5) Клееваренномъ (9 зав.) . . . . .	23,53
7) Роговомъ (1 зав.) . . . . .	48,00
8) Костеваренномъ, костеобжигательномъ (13 зав.)	17,78

Затѣмъ, въ пяти производствахъ этой группы процентъ лицъ женскаго пола простирается отъ 10 до 0,98, а именно:

	Лицъ женскаго пола. ‰
9) Въ перчаточномъ (9 зав.) . . . . .	10,21
10) » кожевенномъ (161 зав.) . . . . .	6,05
11) » мыловаренномъ (49 зав.) . . . . .	5,02
12) » скорняжномъ (26 зав.) . . . . .	1,22
13) » шорномъ (7 зав.) . . . . .	0,98

Въ пяти производствахъ—овчинно-шубномъ (28 зав.), воскобойномъ (14 зав.), восковыхъ свѣчей (23 зав.), щетинномъ и вмѣстѣ волосяномъ (6 зав.), кишечномъ (2 зав.)—женскій трудъ совсѣмъ не эксплуатировался, въ салотопенномъ (18 зав.), лайковомъ и вмѣстѣ замшевомъ (2 зав.) и въ гребеночномъ (1 зав.) не оказалось и малолѣтнихъ.

Что касается до малолѣтнихъ въ каждомъ изъ отдѣльныхъ производствъ разсматриваемой группы, то процентъ ихъ выражается въ слѣдующихъ цифрахъ:

	‰
1) Въ кишечномъ производствѣ . . . . .	36,36
2) » разныхъ издѣлій изъ кожи . . . . .	31,08
3) » щеточномъ . . . . .	12,66
4) » восковыхъ свѣчей . . . . .	9,79
5) » овчинно-шубномъ . . . . .	7,54
6) » щетинномъ съ волосянымъ . . . . .	6,08
7) » воскобойномъ . . . . .	4,35
8) » перчаточномъ . . . . .	3,61
9) » костеваренномъ и костеобжигат. . . . .	3,34
10) » скорняжномъ . . . . .	3,04
11) » мыловаренномъ . . . . .	2,87
12) » стеариновомъ . . . . .	1,91
13) » свѣчносальномъ . . . . .	0,97
14) » кожевенномъ . . . . .	0,70

VII. Что касается до седьмой группы, то въ нее внесены, какъ было уже замѣчено, по преимуществу ремесленныя заведенія, и между ними очень мелкія по числу рабочихъ. Кромѣ того, во многихъ



производствахъ осмотрѣно было только по одному или два заведенія (9 изъ 24 производствъ). По этимъ причинамъ я не стану здѣсь разсматривать всѣ производства группы; остановлюсь только на нѣкоторыхъ и притомъ на тѣхъ, въ которыхъ число женщинъ и дѣтей особенно значительно. Такъ, женщинъ было въ производствахъ:

	%
1) Искусственныхъ цвѣтовъ (2 зав.) . . . . .	92,11
2) Издѣлій моды (7 зав.) . . . . .	89,24
3) Прачешномъ (2 зав.) . . . . .	88,57
4) Корсетномъ (5 зав.) . . . . .	87,25
5) Гильзовомъ (11 зав.) . . . . .	83,77
6) Производство фитилей (1 зав.) . . . . .	47,61
7) Зонтичномъ (4 зав.) . . . . .	29,70
8) Переpletномъ и брошюровочномъ (21 зав.)	20,96
9) Шапочномъ (7) . . . . .	17,55
10) Косметическомъ (11 зав.) . . . . .	16,92
11) Типографіяхъ (288 зав.) . . . . .	3,97

	Мало- лѣтнихъ.	Изъ нихъ дѣвочекъ.
	%	%
1) Искусственныхъ цвѣтовъ . . . . .	39,47	36,84
2) Гальванопластическомъ . . . . .	36,36	нѣтъ.
3) Корсетовъ . . . . .	33,33	26,78
4) Рессорномъ и экипажномъ (39 зав.) . .	22,98	9,23
5) Переpletныхъ и брошюровочныхъ . .	17,81	1,58
6) Шапочномъ . . . . .	17,55	5,85
7) Издѣлій моды. . . . .	15,38	9,23
8) Типографіяхъ. . . . .	13,25	0,72
9) Конторскихъ книгъ. . . . .	10,90	нѣтъ.
10) Косметическомъ . . . . .	9,03	1,58
11) Зонтичномъ . . . . .	6,13	5,11

Сводя во-едино все сказанное мною относительно численнаго состава женщинъ и малолѣтнихъ во всѣхъ осмотрѣнныхъ заведеніяхъ, получится:

	Лицъ женскаго пола въ группѣ:			Малолѣтнихъ въ группѣ:		
	% по отношенію къ общему числу рабочихъ всѣхъ группъ.	% по отношенію къ женщинамъ всѣхъ группъ.	% по отношенію къ общему числу рабочихъ группъ.	% по отношенію къ общему числу рабочихъ всѣхъ группъ.	% по отношенію къ малолѣтнимъ всѣхъ группъ.	% по отношенію къ всему числу рабочихъ группъ.
I. Въ группѣ первой. . . . .	24,11	76,77	40,13	3,05	55,00	5,13
II. » » второй. . . . .	0,53	1,71	25,25	0,09	1,79	4,65
III. » » третьей . . . . .	0,23	0,75	2,72	0,32	5,73	3,62



	Лицъ женскаго пола въ группѣ:			Малолѣтнихъ въ въ группѣ:		
	% по отношенію къ общему числу рабочихъ всѣхъ группъ.	% по отношенію къ женщинамъ всѣхъ группъ.	% по отношенію къ всему числу рабочихъ группъ.	% по отношенію къ общему числу рабочихъ всѣхъ группъ.	% по отношенію къ малолѣтнимъ всѣхъ группъ.	% по отношенію къ всему числу рабочихъ группъ.
IV. Въ группѣ четвертой . . .	1,31	4,19	18,24	0,74	13,33	10,25
V. » » пятой . . . . .	4,65	14,81	27,35	0,94	17,04	5,54
VI. » » шестой . . . . .	0,30	0,95	13,12	0,05	0,96	2,31
VII. » » седьмой . . . . .	0,25	0,79	10,65	0,33	6,01	14,15

Показавъ численный составъ находящихся подъ особымъ покровительствомъ закона рабочихъ, я перехожу, затѣмъ, къ разсмотрѣнію рабочаго времени, въ которое заняты эти категоріи рабочихъ; причемъ я тутъ буду имѣть въ виду всѣхъ рабочихъ вообще, такъ какъ женщины въ громадномъ большинствѣ случаевъ или работаютъ совмѣстно съ мужчинами, или одинаковое съ ними число часовъ; а для малолѣтнихъ, какъ извѣстно, установлено опредѣленное число часовъ работы, почему объ этомъ будетъ сказано въ слѣдующей главѣ.

Число промышленныхъ заведеній, о которыхъ инспекціей доставлены точныя и полныя свѣдѣнія относительно продолжительности и распредѣленія рабочаго времени, простирается до 1,214, представляющихъ собою 125 производствъ, притомъ наиболѣе крупныхъ и типичныхъ. Разсматривая съ указанной точки зрѣнія зарегистрированное число заведеній, нельзя не убѣдиться въ разнообразіи продолжительности рабочаго времени и числа рабочихъ часовъ въ отдѣльныхъ производствахъ: въ самомъ дѣлѣ, число рабочихъ часовъ въ нихъ варьируется между 6 и 20 въ сутки, при продолжительности рабочаго времени въ 24 часа, что, конечно, можно еще объяснить свойствами производства и другими болѣе или менѣе уважительными причинами. Но замѣчательно, что такое же почти разнообразіе усматривается въ заведеніяхъ одного и того же производства, находящихся въ одномъ и томъ же фабричномъ округѣ, а иногда въ одной и той же мѣстности округа, и при одинаковой стоимости производства. Разница въ этомъ отношеніи часовъ во многихъ однородныхъ заведеніяхъ простирается отъ одного часа до 11. Не говоря тутъ о тѣхъ заведеніяхъ одинаковаго производства, въ которыхъ разница эта не превышаетъ двухъ часовъ, я укажу на заведенія съ тремя и болѣе часами разницы. Такъ, въ однихъ и тѣхъ же заведеніяхъ шерстомойнаго производства работаютъ 15 часовъ, въ другихъ 14, 13 и 12 — итого 3 часа разницы.

- |                                    |    |    |
|------------------------------------|----|----|
| 1) Въ бумаго-прядильномъ . . . . . | 15 | 12 |
| 2) » лѣсопильномъ . . . . .        | 14 | 11 |



3) Въ металлоткацкомъ . . . . .	14	11
4) » чулочномъ и вообще вязальномъ . . . . .	13	10
5) » бондарномъ . . . . .	13	10
6) » проволочномъ и гвоздильномъ . . . . .	13	10
7) » шоколаднемъ . . . . .	13	10
8) » свеклосахарномъ . . . . .	12	9

На четыре часа разницы:

1) Въ льнопрядильняхъ . . . . .	16	12
2) » заведеніяхъ красильнаго производ. . . . .	14	10
3) » непромокаемыхъ тканей . . . . .	14	10
4) » столярномъ . . . . .	14	10
5) » саложныхъ шпилекъ . . . . .	14	10
6) » чугунно-литейномъ . . . . .	14	10
7) » воскобойномъ . . . . .		тоже.
8) » слесарномъ . . . . .		тоже.
9) » типографіяхъ . . . . .	13	9
10) » фарфоровомъ и фаянсовомъ . . . . .	13	9
12) » табачномъ . . . . .	13	9
11) » макаронномъ . . . . .	12	8

На пять часовъ:

1) » шелкоткацкомъ . . . . .	16	11
2) » гончарномъ . . . . .	16	11
3) » маслобойняхъ . . . . .	16	11
4) » виногуренномъ . . . . .	15	10
5) » восковыхъ свѣчей . . . . .	14	9
6) » кожевенномъ . . . . .	14	9
7) » шерстоткацкомъ . . . . .	12	7

На шесть часовъ.

1) » суконномъ производствѣ . . . . .	16	10
2) » машиностроительномъ . . . . .	16	10

На семь часовъ:

1) » бумагодѣлательномъ . . . . .	16	9
-----------------------------------	----	---

На восемь часовъ:

1) » пивоваренномъ . . . . .	18	10
2) » спичечномъ . . . . .	18	10
3) » красочномъ . . . . .	14	6

На девять часовъ:

1) » бумаготкацкомъ . . . . .	16	7
-------------------------------	----	---

На десять часовъ:

1) » пенькотрепальномъ . . . . .	16	6
----------------------------------	----	---

И, наконецъ, на одиннадцать часовъ  
разницы въ заведеніяхъ одного и того

же производства:

1) » пенькопрядильномъ . . . . .	19	8
----------------------------------	----	---



Причины такой разницы въ числѣ рабочихъ часовъ въ однородныхъ заведеніяхъ довольно разнообразны: это зависитъ отъ размѣровъ производства, отъ спроса на товаръ, отъ условій мѣстности и проч.; но нельзя тутъ не указать на то обстоятельство, что всего болѣе рабочіе заняты въ тѣхъ заведеніяхъ, которыя устроены и обставлены примитивно и принадлежатъ хозяевамъ мало или совсѣмъ незнакомымъ съ техническими усовершенствованіями или не желающими ими пользоваться по какимъ-либо причинамъ.

Впрочемъ, заведенія, въ которыхъ работа продолжается отъ 20 до 12 часовъ, составляютъ если не исключеніе, то меньшинство, на сколько, конечно, можно судить объ этомъ по доставленнымъ инспекціей даннымъ. Въ громадномъ же большинствѣ заведеній число рабочихъ часовъ не превышаетъ 12 и составляетъ 80% всего числа; причемъ промышленныхъ заведеній съ *двѣнадцатю* рабочими часами было — 36,8%; съ *одинадцатю*—20,8%; съ *десятью* 18,1%; съ *девятью*—2,1%; съ *восемью*—1,6%; съ *семью*—0,4%, и съ *шестью*—0,2%.

Такимъ образомъ, нормальное число рабочихъ часовъ на осмотрѣнныхъ инспекціей фабрикахъ и заводахъ можно признать 12. Сравнивая въ этомъ отношеніи наши фабрики съ заграничными, мы находимъ довольно значительную между ними разницу. Такъ, въ Англіи, какъ извѣстно, продолжительность работы не превышаетъ 10 часовъ, не принимая тутъ, конечно, въ расчетъ разныхъ исключеній, вызываемыхъ особенностями производства. Въ Швейцаріи, по закону 17 мая 1877, максимальная продолжительность работы въ промышленныхъ заведеніяхъ установлена въ 11 часовъ. Германія въ этомъ случаѣ ближе подходит къ Россіи, по крайней мѣрѣ въ громаднѣйшемъ числѣ случаевъ число рабочихъ часовъ на нѣмецкихъ фабрикахъ, какъ и у насъ, не превышаетъ 12. Такъ, судя по имѣющимся въ отчетахъ за 1885 г. свѣдѣніямъ нѣмецкихъ инспекторовъ, число заведеній, въ которыхъ работа продолжается не болѣе 12 часовъ, составляетъ 97,3%; причемъ заведеній:

	%
Съ 12-ю рабочими часами . . . . .	1,2
У насъ . . . . .	36,8
Отъ 11 до 12 часовъ . . . . .	11,1
Съ 11-ю часами . . . . .	38,4
У насъ . . . . .	20,8
Отъ 10 до 11 часовъ . . . . .	13,7
Съ 10-ю часами . . . . .	32,4
У насъ . . . . .	18,1



	%
Съ 9-ю часами и менѣе . . . . .	0,2
У насъ . . . . .	4,3

Что касается до ночныхъ работъ, то, какъ показываетъ таблица III, заведенія съ такими работами составляютъ 20%. И тутъ, какъ и въ другихъ случаяхъ, замѣчается большое разнообразіе, не всегда объясняемое условіями производства: въ одномъ и томъ же округѣ и въ заведеніяхъ совершенно однородныхъ — въ однихъ практикуются ночныя работы, а въ другихъ совсѣмъ ихъ нѣтъ. Такъ, въ Варшавскомъ округѣ изъ десяти бумагопрядиленъ въ шести существуютъ ночныя работы, а въ четырехъ нѣтъ ихъ. Тоже можно сказать и о другихъ производствахъ въ остальныхъ округахъ. Но вообще изъ всѣхъ фабричныхъ округовъ ночныя работы чаще всего встрѣчаются въ Владимірскомъ и Московскомъ.

На вопросъ о томъ, какъ велика продолжительность дня, а вмѣстѣ съ тѣмъ и ночи, на нашихъ фабрикахъ и заводахъ, иначе говоря, когда въ нихъ начинаются и когда кончаются дневныя работы, представленныя инспекціей данныя, какъ мнѣ кажется, даютъ довольно удовлетворительный отвѣтъ. Изъ этихъ данныхъ оказывается, что промышленныя заведенія, въ которыхъ дневныя работы начинаются не ранѣе 5 часовъ утра и оканчиваются не позже 9, составляютъ громадное большинство — именно 74%\*), такъ что установленный уже закономъ 1 іюня 1882 года для малолѣтнихъ терминъ рабочаго дня (отъ 5 часовъ утра до 9 вечера) и ночи (отъ 9 вечера до 5 дня) можетъ быть безъ ущерба для промышленности распространенъ и на подростковъ обою пола и взрослыхъ женщинъ, которымъ, какъ извѣстно, въ силу закона 3 іюня 1885 г., воспрещаются ночныя работы въ извѣстныхъ производствахъ (на фабрикахъ хлопчатобумажныхъ, шерстяныхъ и льняныхъ).

Установившійся практикою въ осмотровенныхъ заведеніяхъ рабочій день въ предѣлахъ отъ 5 часовъ утра до 9 вечера далеко не всегда достигаетъ своего максимума — 16 часовъ. Такъ, между этимъ максимальнымъ числомъ и минимальнымъ — 8-ю часами встрѣчаются всѣ промежуточныя цифры: 15, 14, 13, 12, 11, 10 и 9. Еще большее разнообразіе замѣчается во времени, когда начинается дневная работа и когда оканчивается она, какъ въ этомъ можно убѣдиться изъ нижеслѣдующей таблицы:

\*) Тутъ не приняты въ расчетъ заведенія съ ночными работами, при которыхъ смѣны обыкновенно также начинаются съ 6 часовъ утра.



Отъ 5 часовъ утра	до 4 по-полудни	(въ 2 зав.)	. . .	11 часовъ.
» 5 »	» 5 »	(тоже въ 2 зав.)	12 »	
» 5 »	» 6 »	(16 зав.)	. . .	13 »
» 5 »	» 7 вечера	(73 зав.)	. . .	14 »
» 5 »	» 8 »	(78 зав.)	. . .	15 »
» 5 »	» 9 »	(20 зав.)	. . .	16 »
Отъ 6 »	до 4 по-полудни	(4 зав.)	. . .	10 »
» 6 »	» 5 »	(2 зав.)	. . .	11 »
» 6 »	» 6 »	(57 зав.)	. . .	12 »
» 6 »	» 7 вечера	(102 зав.)	. . .	13 »
» 6 »	» 8 »	(57 зав.)	. . .	14 »
» 6 »	» 9 »	(14 зав.)	. . .	15 »
Отъ 7 »	до 4 по-полудни	(1 зав.)	. . .	9 »
» 7 »	» 5 »	(1 зав.)	. . .	10 »
» 7 »	» 6 »	(10 зав.)	. . .	11 »
» 7 »	» 7 вечера	(107 зав.)	. . .	12 »
» 7 »	» 8 »	(40 зав.)	. . .	13 »
» 7 »	» 9 »	(9 зав.)	. . .	14 »
Отъ 8 »	до 5 по-полудни	(2 зав.)	. . .	9 »
» 8 »	» 6 »	(13 зав.)	. . .	10 »
» 8 »	» 7 вечера	(19 зав.)	. . .	11 »
» 8 »	» 8 »	(65 зав.)	. . .	12 »
» 8 »	» 9 »	(30 зав.)	. . .	13 »
Отъ 9 »	до 5 по-полудни	(3 зав.)	. . .	8 »
» 9 »	» 6 »	(2 зав.)	. . .	9 »
» 9 »	» 7 вечера	(6 зав.)	. . .	10 »
» 9 »	» 8 »	(11 зав.)	. . .	10 »
» 9 »	» 9 »	(3 зав.)	. . .	11 »
Отъ 10 »	до 9 »	»		

Изъ этого видно, что наибольшее число заведеній (558 изъ 749) начинаетъ дневную работу не въ 5 часовъ утра, а въ шесть и позже (до 10 часовъ включительно), и почти столько же заведеній оканчиваетъ ее не въ 9 часовъ, а раньше (начиная съ 4-хъ часовъ пополудни).

Такимъ образомъ, самую фабричную практикою установились предѣлы рабочаго дня и ночи. Предѣлы эти: дня—отъ 5 часовъ утра до 9 вечера; а ночи—отъ 9 часовъ вечера до 5 утра.

Въ таблицѣ V «Приложенія» помѣщены собранныя инспекціей данныя о заработной платѣ взрослыхъ рабочихъ. Къ сожалѣнію, данныя эти слишкомъ не полны и недостаточно освѣщены, чтобы по нимъ можно было дѣлать какіе либо обобщенія и выводы. Такія данныя не изъ всѣхъ фабричныхъ округовъ доставлены. О заработной платѣ, какъ и о другихъ сторонахъ фабричнаго быта, чины инспекціи собирали свѣдѣнія, такъ сказать, мимоходомъ, тогда, когда позволяли имъ это ихъ прямыя обязанности — наблюденіе за исполненіемъ постановленій о малолѣтнихъ рабочихъ, что не всегда случалось. Притомъ же голая цифра получаемой рабочимъ въ той или другой мѣстности заработной платы далеко еще не уясняетъ, по моему мнѣнію, сущности дѣла, заключающейся



въ томъ: въ состояніи-ли фабричный рабочій получаемую имъ платою не только покрыть расходы по содержанию себя и своего семейства, но и уплатить государственныя и общественныя повинности, да еще сберечь что-нибудь на черный день? Для рѣшенія такого вопроса необходимо, кромѣ цифры заработной платы, имѣть и другія свѣдѣнія, напр., о томъ, составляетъ-ли для рабочаго занятіе на фабрикѣ единственное средство существованія, или же оно у него только временное и служить подспорьемъ къ занятію болѣе существенному, напр., земледѣльческому; за тѣмъ, мѣстные ли жители работаютъ на фабрикѣ или пришлые; пользуются ли рабочіе въ заведеніи хозяйскими харчами и квартирой или нѣтъ, и если не пользуются, то какъ велика стоимость квартирныхъ помѣщеній и съѣстныхъ припасовъ и вообще необходимыхъ предметовъ потребленія въ той мѣстности, гдѣ находится фабрика; далѣе хозяйственный обиходъ рабочаго, условія найма, время расплаты, штрафы и многія другія обстоятельства, вліяющія, такъ или иначе, въ той или другой мѣрѣ, на ежегодный бюджетъ рабочаго. Все это можетъ составить предметъ особаго изслѣдованія, требующаго, въ виду его важности, много и времени, и труда. Заниматься имъ въ такой мѣрѣ чинамъ инспекціи въ отчетномъ году не было никакой возможности, безъ ущерба прямымъ ихъ обязанностямъ. Только инспекторъ Харьковскаго фабричнаго округа, д-ръ Святловскій, представилъ отчасти свѣдѣнія о заработной платѣ взрослыхъ въ надлежащемъ ихъ освѣщеніи; но его отчетъ составляетъ въ этомъ отношеніи исключеніе, не говоря уже о томъ, что онъ ему стоилъ очень большихъ усилій.

Съ другой стороны, для надлежащаго рѣшенія поставленнаго выше вопроса, необходимо сопоставить и сравнить заработную плату рабочаго въ разныхъ мѣстностяхъ Россіи съ тою, какую получаютъ за то же время (за 1885 г.) заграничныя рабочіе, а вполне подходящихъ данныхъ для такого сравненія также не имѣется. Швейцарскіе фабричныя инспекторы въ своихъ послѣднихъ отчетахъ совсѣмъ не касаются столь важнаго вопроса; въ отчетахъ австрійскихъ инспекторовъ свѣдѣнія о заработной платѣ, какъ было уже замѣчено, встрѣчаются только по нѣкоторымъ производствамъ; а у германскихъ—мы находимъ еще менѣе такихъ свѣдѣній.

Сдѣлавъ такую оговорку, я приведу здѣсь, въ видѣ примѣра, минимальныя и максимальныя размѣры заработной платы въ нѣкоторыхъ округахъ по разнымъ категоріямъ труда въ нѣсколькихъ производствахъ, въ сопоставленіи съ заработной платою австрійскихъ рабочихъ по тѣмъ же категоріямъ труда и въ тѣхъ же производствахъ также въ нѣкоторыхъ фабричныхъ округахъ. Причемъ тутъ приняты главнымъ образомъ рабочіе, живущіе на своихъ квартирахъ и харчахъ.



	В Ъ Р О С			С І И.		В Ъ А В С Т Р І И.				
	Владимірскій округъ.	Кіевскій округъ.	Московскій округъ.	С.-Петербургскій округъ.	Минимумъ и максимумъ заработка въ округахъ.	VI. округъ.	VIII округъ.	XII. округъ.	Минимумъ и максимумъ заработка въ округахъ.	
	Р	у	б	л	и.	Р	у	б	л	и.
<i>1. Въ бумагопрядильномъ производствѣ:</i>										
Прядильщики . . . . .	12—24 *)	9—20	11—26	30—45	9—45	16,29—25,92	7,40—22,22	10,66—22,22	7—25,92	
Присучальщики . . . . .	7—16,75	6—8	5—11	8—16	7—16,75	7,40—13,33	6,37—11,85	3,70—7,40	3,70—13,33	
Ватерщицы . . . . .	2,80—14,50	—	4,25—6	8—40	2,80—14,25	5,18—8,88	5,18—7,40	5,32—12,77	5—12,77	
Ленточницы . . . . .	5—13	13—14	6—10	12—14 *)	5—14	5,18—8,88	5,32—11,11	6,66—8,88	5,33—11,11	
Банкоброшницы . . . . .	6—15,50	13—14	7—14	13—20	6,20	5,18—8,88	5,32—11,11	—	5,33—16,76	
Трепальщики . . . . .	7—13	—	16—24	9,40—24	7—24	6,66—16,29	8,01—11,85	11,11—13,33	8,01—14,80	
Кардовщики . . . . .	6,25—12	—	16—24	9,60—24	6,25—24	13,02—16,41 (X округъ)	8,14—11,12	10,38—18,51	10,38—18,51	
<i>2. Въ бумаготкацкомъ производствѣ:</i>										
Сновальщики . . . . .	3,25—28	11,20—24,50	5—25	9,60—40 *)	3,25—40	10,38—25,18	—	12,28	10,38—25,18	
Бердочники . . . . .	11,34—25	—	8—27	9,60—25	8—27	11,85—13,35	—	—	11,25—13,35	
Подавальщики и проборщики (продѣвальщ.)	17,50—40	20	19,50—30	—	17,50—40	14,80—19,25	—	—	14,80—19,25	
	3—9,60	—	3,50—10	13—17	3—17	7,40—9,77	—	7,40—9,77	7,40—9,77	
<i>3. Въ шерсто-прядильномъ производствѣ:</i>										
Прядильщики . . . . .	8—56 *** (Вилен. окр.)	5—30	12—30	15—25	5—56	9,77—24,19	14—24,19	—	9,77—24,19	
Присучальщики (малолѣтніе) . . . . .	2,40—6 (Вилен. окр.)	4	1,50—6 (Ворон. окр.)	1,50—5 (Казан. окр.)	1,50—6	4,44—6,22	4,44—6,22	—	4,44—6,22	
<i>4. Въ шерсто-ткацкомъ производствѣ:</i>										
Ткачи ручные . . . . .	7—22 (Харьк. окр.)	2,50—30	10—30	12—33	2,50—33,80	9,77—14,80	9,62—14,80	—	9,77—14,80	
Стригачи (стригали) . . . . .	6—10	3,60—9,60	5,15—10	9—11	3,60—11	4,74—10,38	7,85—12,23	—	4,74—12,23	
Прессовщики . . . . .	6—12	6,50—20	7,50—20	9—15	6,50—20	8,88—14,85	8,88—14,80	—	8,88—14,80	
<i>5. Металлическое производство:</i>										
Чугунно-литейные, механическіе заводы . . . . .	8,75—50	14,40—56,60	15—96	14,40—43,50	8,75—48,5	17,77—25,18	5,28—22,46	20,74—34,10	5—34,10	
Слесари и инструментальщики . . . . .	14,40—48 (Вилен. окр.)		14,40—14,80 (Вилен. окр.)							

\*) Зарботная плата, получаемая рабочими сдѣльно, подневно или понедѣльно, здѣсь тоже сдѣлано и относительно зарботной платы австрійскихъ рабочихъ; причеиъ гуль Прим. Три звѣздочки (\*\*\*) означаютъ, что взрослый рабочій помощниковъ нанимаетъ

переведена, ради единообразія, на мѣсячную плату, считая мѣсяць въ 24 рабочихъ дня. дены нами переведены на рубли по номинальной цѣнѣ (162 крестера въ рубль). отъ себя.



	В Ъ Р О С		
	Владимірскій округъ.	Кіевскій округъ.	Московскій округъ.
	Р	У	б
Токари и винторѣзы . . . . .	12—45 14,40—60	18—58,80	12—60, 14,40, 60 (Вилен. окр.)
Столяры-модельщики . . . . .	12,50—40	20—60	20—40
Кузнецы . . . . .	14,40—40,80 (Виленск. окр.)	10—69,60	20—80
Молотобойцы . . . . .	8,75—31,25, 12—14 (Виленск. окр.)	10—28,80	12—55
Литейщики и формовщики . . . . .	13,75—70, 12—60 (Вилен. окр.)	6—16,50	12—60 (Вилен. окр.)
<i>6. Фарфоровое и фаянсовое производство:</i>			
Горновщики (муфельщики) . . . . .	11—24	6—12, 12—28 (Вилен. окр.)	15—26
Глазуровщики . . . . .	8—18 (Вилен. окр.)	6—10	2,50—20
Формовщики . . . . .	13—17	48—48, 12—28 (Вилен. окр.)	6—30
<i>7. Стеклоплавильное производство:</i>			
Гутейскіе мастера . . . . .	75—90 *** 13—38 (Вилен. окр.)	8—60 ***	15—100 ***
Помощники (баночники, трехальщики, за- дѣльщики) . . . . .	5—15, 2—25	3—10	6—13
Составщики . . . . .	30 (Вилен. окр.)	9—25	11—50
Гранильщики . . . . .	180—200 *** 15—150 *** (Вил. окр.)	11—39	12—80 ***
<i>8. Спичечное производство:</i>			
Составщики . . . . .	30 (Вилен. окр.)	7—15 (Харьк.окр.)	11—15
Макальщики . . . . .	12—15	8—28 (Вилен. окр.)	9—24
Накатчики . . . . .	1,50—5	5—32 (Вилен. окр.)	10—18
Съемщики . . . . .	6—8	—	3—12

\*) Въ составъ VI-го австрійскаго округа входитъ часть Богеміи съ городами: Пильзенемъ, Блашной, Страконицомъ, Шюттенгофеномъ, Эгеромъ, Апомъ, Фалькенау, Грас Пловомъ и Ташау. Мѣстопробываніе фабричнаго инспектора—въ Пильзенѣ. Въ составъ бергъ, Рёмерсштаттъ, Штернбергъ, Вейссекирхенъ, Валловъ-Мезеричъ, Нейтитшейнъ и изъ Далмаціи и береговой полосы (Küstenlande) Адриатическаго моря, съ мѣстопробы-

	С І И.		В Ъ А В С Т Р І И *).					
	С.-Петербургскій округъ.	Минимумъ и максимумъ заработка въ округахъ.	VI округъ.	VIII округъ.	XII округъ.	Минимумъ и максимумъ заработка въ округахъ.		
	л	и.	Р	У	б	л	и.	
	10,25—71	12—71	19,25—26,66	16,29—53,33	—	19,25—53,33		
	20—48	14,40—48,18	17,77—25,18	—	20,74—26,66	17,77—26,66		
	14,40—48	10—69,60	37,16—40	5,32—20,74	14,80—29,62	5—40		
	15—25	10—25	22,22—25,92	13,35—51,23	—	13,35—51,23		
	6,25—13,75	6,25—70	14,80—22,22	5,32—49,44	14,80—32,59	5,32—44,44		
	13—22	6—28	14,85—23,70	—	—	14,85—23,70		
	14 <sup>1</sup> / <sub>3</sub> —22	2,50—22	—	—	—	—		
	10—68 ***	4,80—48	16,29—27,40	—	—	16,29—27,40		
	20—200 ***	8—200 ***	29,62—44,44	37,16—48,88	44,44—74,07***	37,16—74,07***		
	6—12	3—15	7,40—17,3	7,40—18,27	—	7,40—18,27		
	22—38	2—50	25,18—29,62	14,80—37,61	13,35—17,18	14,80—29,62		
	10—35	10—200	18,51—74,07	9,62—19,25	49,33—69,3***	9,62—69,3		
	14—16	4—30	11,85—77	—	10,38—14,80	10—77		
	17—18 (Харьк. окр.)	8—28	14,85—28,14	—	10,38—14,80	10—28,14		
	10 (Харьк. окр.)	1,50—32	5,25—8,59	—	11,85—13,35	5,25—13,35		
	2—9,60 (Харьк. окр.)	3—12	5,32—9,62	—	10,38—14,80	5,32—14,80		

Пильзенемъ, Краловицомъ, Мѣсомъ, Бишофштейницомъ, Таусомъ, Клаттау, Пжестлицомъ, Юхимсталеомъ, Карльсбадомъ, Кааденомъ, Подерзамомъ, Модичомъ, Теплемъ, VIII-го округа: Силезія и часть Моравіи (города: Ольмюцъ, Литтау, Гогенштадтъ, Шен-Мистегъ). Мѣстопробываніе инспектора въ Троппау и, наконецъ, XII-й округъ состоитъ ваниемъ инспектора въ Триестѣ.



Что касается до способа найма рабочихъ и заключаемыхъ съ ними условий въ осматрѣнныхъ промышленныхъ заведеніяхъ, то въ этомъ отношеніи заслуживаютъ особаго вниманія сахарные заводы вообще и преимущественно тѣ, которые находятся въ Подольской губерніи. Въ этой послѣдней губерніи положеніе заводскихъ рабочихъ крайне ненормально. Начать съ того, что рабочіе на сахарныхъ заводахъ Подольской губерніи почти исключительно народъ пришлый—изъ губерній Смоленской, Минской, Витебской, Черниговской и Полтавской. Наемъ ихъ производится главнымъ образомъ евреями. Эти послѣдніе заключаютъ обыкновенно съ заводскою конторою контрактъ, по которому обязываются доставить на заводъ къ назначенному сроку известное число рабочихъ и полурабочихъ (женщинъ и подростковъ); причемъ подрядчики получаютъ отъ конторы, въ видѣ вознагражденія за трудъ, опредѣленную плату или за cadaго доставленнаго рабочаго, или помѣсячно, (по 50 руб.); а чаще всего конторою опредѣляется въ контрактѣ только стоимость труда рабочаго (отъ 12 до 18 руб. за полнаго рабочаго и отъ 6 до 12 р. за полурабочаго), за предѣлы которой поставщикъ не имѣетъ права переходить. Затѣмъ, гдѣ и за сколько нанять рабочихъ, какъ доставить ихъ на заводъ, на какихъ условіяхъ и какими средствами обезпечить исполненіе со стороны рабочаго заключенныхъ съ нимъ условий, — все это предоставляется еврею-поставщику; точно также на его обязанности въ большинствѣ случаевъ лежитъ и содержаніе рабочихъ во время ихъ пребыванія на заводѣ. Само собою разумѣется, что въ интересахъ поставщика—нанять какъ можно дешевле рабочаго и какъ можно меньше тратить на его содержаніе. Такъ, дѣйствительно, на практикѣ и бываетъ. Занятіе поставщика въ Каменецъ - Подольской губерніи принадлежитъ къ числу наиболѣе выгодныхъ промысловъ. Имъ наживали, да и теперь наживаютъ евреи большія состоянія. Благодаря давности существованія такого промысла, выработались уже для него известнаго рода традиціи, способы и приемы, такъ-что начинающій свою дѣятельность поставщикъ мало встрѣчаетъ тутъ затрудненій и препятствій. Поставщикъ-еврей всегда можетъ знать чрезъ своихъ многочисленныхъ агентовъ, евреевъ же, гдѣ, въ какой губерніи и даже въ какой деревнѣ существуетъ большое предложеніе рабочихъ рукъ. Его агенты являются въ села обыкновенно въ январѣ или февралѣ мѣсяцѣ, когда крестьяне особенно нуждаются въ деньгахъ для уплаты, напр., податей, заключаютъ съ ними, при содѣйствіи мѣстныхъ сельскихъ властей, контрактъ съ обязательствомъ явиться на заводъ ко



времени начала на немъ работъ (къ августу или сентябрю); приче́мъ имъ выдается задатокъ (отъ 15 до 18 рублей). Съ этаго момента крестьянинъ связываетъ себя по рукамъ и ногамъ. Истративъ въ теченіе полугода полученный задатокъ, онъ по безденежью не можетъ во-время прибыть на заводъ. Тогда являются къ нему на помощь агенты поставщика и даютъ ему въ долгъ деньги за довольно значительные проценты. По прибытіи на заводъ, рабочій въ первые мѣсяцы жалованья часто совсѣмъ не получаетъ: вся его заработная плата идетъ на уплату взятаго задатка и на погашеніе долга. Затѣмъ, въ остальные мѣсяцы онъ получаетъ за свою тяжелую работу такъ мало \*), что въ концѣ кампаніи у него хватаетъ денегъ лишь на возвращеніе домой — и онъ является къ себѣ въ деревню часто безъ копѣйки денегъ \*\*). Это однако не избавляетъ его отъ необходимости и въ слѣдующемъ году входить съ агентомъ того же поставщика въ сдѣлки, подобныя вышеописаннымъ: нужда въ деньгахъ, а иногда данное поставщику обязательство не наниматься на другія работы заставляютъ его снова принять отъ еврея тѣ же условія. И такъ продолжается изъ года въ годъ, безъ возможности выйти когда-нибудь изъ такого положенія, не рискуя подвергнуться за то еще бѣльшей неприя́тности.

Положеніе это, и безъ того крайне ненормальное, не смягчается даже единствомъ религіи и происхожденія завѣдующихъ и рабочихъ, — единствомъ, какое существуетъ въ велико-русскихъ промышленныхъ заведеніяхъ. По имѣющимся у меня достовѣрнымъ даннымъ за 1885 годъ, на 52-хъ, напр., сахарныхъ заводахъ Подольской губерніи завѣдывающихъ какъ-то: владѣльцевъ, членовъ правленія, директоровъ, химиковъ и пр. было 463 человекъ; въ этомъ числѣ иновѣрцевъ считалось 86,40%; приче́мъ католиковъ 68,25%; лютеранъ 11,01% и еврейскаго исповѣданія 7,14%. То же слѣдуетъ сказать и относительно происхожденія тѣхъ же лицъ: процентъ если не единоплеменниковъ (большинство

---

\*) Отъ 6 до 7 рублей съ харчами и квартирой за 30 отработанныхъ дней или отъ 20 до 24 к. въ день. Причитающаяся плата за неотработанные, по какимъ бы то ни было причинамъ, дни вычитается изъ жалованья; а также въ это время рабочій долженъ харчеваться на свой счетъ. Такъ, если заводъ работаетъ въ теченіе мѣсяца только 24 дня, то рабочій получитъ не 7 руб., а безъ малаго 5 руб. 50 коп. въ мѣсяцъ; а если вычесть отсюда 1 руб. 50 коп., употребленные рабочимъ на харчи (по 25 коп. въ каждый изъ 6 дней), то останется только 4 рубля.

\*\*) См. фактическія тому доказательства въ помѣщенномъ въ „Приложеніи“ извлеченіи изъ отчета помощника фабричнаго инспектора Кіевскаго округа, д-ра Модестова.



служащих — поляки), то не-русских, на сахарных заводах Подольской губернии доходит также до 86<sup>0</sup>/<sub>0</sub>; из них иностранных подданных болѣе 20<sup>0</sup>/<sub>0</sub>. Причемъ подданные встрѣчаются разныхъ государствъ: австрійскіе (всего болѣе), прусскіе, французскіе, бельгійскіе, швейцарскіе, итальянскіе и даже греческіе. Такимъ образомъ личный составъ почти каждаго сахарнаго завода въ Подольской губернии представляетъ собою какой-то странный, едва-ли гдѣ-либо встрѣчающійся, аггломератъ: масса рабочихъ — приведенныя издалека, русскіе православные крестьяне-земледѣльцы, непривычные къ фабричному труду, и вообще нечувствующие къ нему, какъ извѣстно, большой склонности; главный распорядитель и, можно сказать, хозяинъ ихъ — еврей, весь интересъ котораго заключается въ наибольшей эксплуатаціи положенія рабочаго и на родинѣ его, и на заводѣ; а на верху — заводская администрація, юридически (контрактомъ) не обязанная, да едва ли и склонная заботиться о нравственномъ и матеріальномъ благосостояніи чуждыхъ ей и по религіи, и по происхожденію рабочихъ. Въ виду этого, было бы весьма желательно ускорить распространеніе на сахарные заводы Подольской губернии дѣйствія закона 3 іюня текущаго года о взаимныхъ отношеніяхъ фабрикантовъ и рабочихъ и о надзорѣ за заведеніями фабричной промышленности.

Въ отчетномъ году чины инспекціи, согласно § 40 «Инструкціи», обращали должное вниманіе также и «на устройство осматриваемыхъ ими заведеній какъ въ санитарномъ, такъ и въ другихъ отношеніяхъ», особенно тѣхъ фабрикъ и заводовъ, которые, при вредномъ производствѣ, пользуются въ значительномъ числѣ трудомъ женщинъ и дѣтей, каковы: спичечныя фабрики, заведенія по первоначальной обработкѣ волокнистыхъ веществъ и въ частности льна, джуты, пеньки, табачныя фабрики и др.

Результаты наблюденій инспекцій въ этомъ отношеніи оказываются далеко неутѣшительными. По отзывамъ всѣхъ инспекторовъ и помощниковъ ихъ, отчасти провѣреннымъ мною на мѣстѣ, санитарное состояніе посѣщенныхъ ими промышленныхъ заведеній представляетъ картину довольно неприглядную; причемъ не замѣчается въ этомъ отношеніи большой разницы между фабриками и заводами Привислянскаго и Прибалтійскаго края и тѣми, которыя находятся въ велико-русскихъ промышленныхъ центрахъ. Въ громадномъ большинствѣ заведеній противъ такихъ послѣдствій фабрично-заводскихъ производствъ, какъ — чрезмѣрно высокая или низкая температура, сырость, пары, пыль, зловоніе, ядовитые



газы и др., почти никакихъ мѣръ не принимается. Вентиляціонныхъ, а равно и другихъ приспособленій, или не существуетъ, или они крайне неудовлтворительны, а потому и не достигаютъ своей цѣли. Есть, конечно, фабрики, преимущественно крупныя и принадлежащія образованнымъ фабрикантамъ, которыя въ санитарномъ, какъ и въ другихъ отношеніяхъ, содержатся образцово; но такія блестящія исключенія еще рельефнѣе оттѣняютъ санитарную несостоятельность большинства другихъ заведеній.

Точно также мало въ промышленныхъ заведеніяхъ обращается вниманія на необходимость огражденія опасныхъ механизмовъ, результатомъ чего является множество несчастныхъ случаевъ съ рабочими и особенно—съ малолѣтними. Въ этомъ легко было инспекціи убѣдиться, посѣщая фабричныя больницы, и не только при просмотрѣ больничныхъ книгъ по рубрикѣ *vulnere*, но и во-очію: рабочіе съ забинтованными ногами или руками, а часто съ ампутированными уже, съ повязанными головами, лазящіе по полу на четверенькахъ, вслѣдствіе пораженія машиной спиннаго мозга, съ отсѣченными или сильно поврежденными пальцами, не говоря уже о менѣе опасныхъ пораненіяхъ,—такова картина, которыя представляютъ собою часто палаты фабричныхъ больницъ.

Причина такихъ несчастныхъ случаевъ, по словамъ завѣдующихъ фабриками—собственная неосторожность взрослыхъ рабочихъ, и шалости, когда рѣчь идетъ о малолѣтнихъ. Признавая даже объясненіе это вполне основательнымъ, нельзя, однако, отрицать того, что оно не освобождаетъ владѣльца отъ необходимости принять въ своемъ заведеніи надлежащія мѣры предосторожности. Вѣдь если гдѣ и когда-либо принимаются мѣры предосторожности, то дѣлается это, конечно, не для тѣхъ, которые отличаются благоразуміемъ и осторожностью, а для неосторожныхъ или могущихъ быть таковыми—по своему-ли характеру, возрасту, физическимъ недостаткамъ, или по какимъ-либо другимъ исключительнымъ причинамъ; а фабричный рабочій именно находится въ исключительномъ положеніи: скученность рабочихъ въ одномъ мѣстѣ, слишкомъ высокая или низкая температура, изнурительная, особенно ночью, работа, часто до утраты чувства самосохраненія, вредное дѣйствіе на организмъ производства, напр., одуряющіе газы, пыль, пары, плохое освѣщеніе — все это такія обстоятельства, которыя требуютъ со стороны владѣльца принятія особыхъ предохранительныхъ мѣръ, независимо ни отъ воли, ни отъ поведенія рабочаго. Это необходимо даже въ интересахъ личнаго спокойствія фабриканта. Несомнѣнно,



что всякій происшедшій на фабрикѣ несчастный случай съ рабочимъ особенно, когда послѣдствіемъ того является серьезное увѣчые или смерть его, сильно отражается на самомъ владѣльцѣ заведенія. Мнѣ не разъ приходилось прїѣзжать на фабрику наканунѣ или даже въ день несчастнаго случая, — и я могъ лично убѣдиться, какое удручающее впечатлѣніе производитъ каждый разъ такой случай на самага владѣльца и его семейство, — и не потому только, что съ этимъ сопряжено для него много хлопотъ и непріятностей, но и по-человѣчеству, изъ состраданія къ потерпѣвшему. А между тѣмъ главнѣйшая причина несчастій съ рабочими кроется въ неудовлетворительности, а чаще всего въ отсутствіи какихъ-либо огражденій опасныхъ механизмовъ, — и (что особенно замѣчательно) не всегда происходитъ это отъ своекорыстія или эгоистическаго равнодушія владѣльца, какъ многіе склонны думать, а просто по невѣдѣнію, по отсутствію въ немъ сознанія необходимости принимать мѣры предосторожности въ своемъ заведеніи, наконецъ, вслѣдствіе какого-то фатализма, опирающагося на «авось», да «какъ-нибудь». На замѣчаніе, почему не ограждена та или другая машина, получается обыкновенно одинъ и тотъ же отвѣтъ: «у насъ несчастія никогда не случались и не случатся» \*), хотя такой софизмъ часто опровергается кровавымъ образомъ, въ буквальный смыслъ этого слова.

Нельзя поэтому не пожелать, чтобы изданъ былъ, по примѣру иностранныхъ государствъ \*\*), общій спеціальныи законъ, обязывающій промышленниковъ заботиться объ огражденіи жизни и здоровья рабочихъ, съ подлежащими карательными мѣрами, и поручить инспекціи надзоръ за точнымъ исполненіемъ такого закона.

Со своей стороны чины инспекціи, во исполненіе § 40 «Инструкціи», а также изъ сознанія своей обязанности предупреждать все то,

---

\*) Доводъ, который часто приходится слышать и иностраннымъ фабричнымъ инспекторамъ. „Namentlich ergiebt sich aus ihnen (изъ сообщенныхъ инспекторами данныхъ о несчастныхъ случаяхъ) — говоритъ въ своемъ отчетѣ австрійскій главный фабричный инспекторъ — Мигерка — mit unwiderleglicher Beveiskraft der Satz, dass, wo immer Maschinen arbeiten, Sicherheitsverkehrungen *eine absolute Nothwendigkeit* bilden; nicht minder aber dürfte auch Richtigkeit der Behauptung zu folgern sein, dass Aeusserungen, wie: „*Es ist noch nichts geschehen, es wird daher nichts geschehen*; oder: *Es kann nichts geschehen, denn die Bedienende sind damit vertraut und Unberufene kommen nicht dahin*, bei milderer Beurtheilung nur als Ausfluss der Sorglosigkeit erscheinen“ (стр. 23—24).

\*\*) Напр., по германскому фабричному уставу: „Die Gewerbeunternehmer sind verpflichtet, alle diejenigen Einrichtungen herzustellen und zu unterhalten, welche mit Rücksicht auf die besondere Beschaffenheit des Gewerbebetriebes und der Betriebsstätte zu thunlichster Sicherheit gegen Gefahr für Leben und Gesundheit nothwendig sind. (Gewerbeordnung, II Theil, § 120).



что можетъ причинить въ какой-бы то ни было степени вредъ какъ фабрикантамъ, такъ и рабочимъ, совѣтовали владѣльцамъ посѣщаемыхъ ими заведеній принимать мѣры къ огражденію здоровья и особенно жизни рабочихъ. Причемъ многіе фабриканты не только охотно, но и съ благодарностью принимали такого рода совѣты и старались по возможности примѣнить ихъ къ дѣлу, въ чемъ я лично могъ убѣдиться, при посѣщеніи принадлежащихъ имъ заведеній.—Такъ, напр., въ Харьковскомъ округѣ, по совѣту инспектора, д-ра Святловскаго, и помощника его, инженеръ-технолога Долинскаго, въ осмотрѣнныхъ ими заведеніяхъ сдѣланы слѣдующія улучшенія:

1) Огражденіе опасныхъ механизмовъ . . . . .	въ 7 случаяхъ
2) Огражденіе подъемныхъ машинъ . . . . .	» 6 »
3) Огражденіе лѣстницъ перилами . . . . .	» 12 »
4) Устройство пожарныхъ лѣстницъ . . . . .	» 8 »
5) Огражденіе паровыхъ машинъ . . . . .	» 2 »
6) Замяна въ каменныхъ зданіяхъ деревянныхъ лѣстницъ чугунными . . . . .	» 3 »
7) Устройство вентиляціонныхъ приспособленій въ мастерскихъ, казармахъ и др. . . . .	» 13 »

Кромѣ того, Харьковскою инспекціей во многихъ случаяхъ были приняты мѣры къ болѣе безопасному размѣщенію въ заведеніяхъ машинъ, къ улучшенію жилыхъ помѣщеній для рабочихъ и проч. Также поступали въ большей или меньшей мѣрѣ фабричные инспекторы Виленскаго, Владимірскаго, Воронежскаго и др. округовъ.

Къ сожалѣнію, чины инспекціи, при многочисленности подлежащихъ ихъ надзору фабрикъ и заводовъ, не всегда могутъ личными совѣтами и указаніями содѣйствовать фабрикантамъ въ дѣлѣ улучшенія ихъ заведеній въ санитарномъ и другихъ отношеніяхъ. Въ виду этого и убѣдившись лично, что весьма многимъ фабрикантамъ неизвѣстно, существуютъ-ли огражденія того или другого механизма, какія именно, какъ ихъ устроить, я полагаю-бы поручить одному или двумъ входящимъ въ составъ фабричной инспекціи инженеръ-механикамъ составить сборникъ наиболѣе употребительныхъ и удобопримѣнимыхъ какъ у насъ, такъ и за границей, огражденій съ надлежащими чертежами и объясненіями и, по напечатаніи, рекомендовать его всѣмъ желающимъ ознакомиться съ этимъ предметомъ \*).

\*) Матеріаль для этого, и притомъ довольно обильный, мною уже собранъ.



Врачебная помощь на осмотровых инспекциях фабриках и заводах находится также в неудовлетворительном состоянии: в громадном большинстве случаев она или вовсе не существует и даже там, где такая помощь по закону обязательна, или она плохо организована и вообще крайне недостаточна. В силу Высочайше утвержденного 26 августа 1866 года постановления Комитета Министров, каждое промышленное заведение, имеющее не менее ста рабочих, обязано содержать приемный покой по меньшей мере с одной койкой на каждую сотню рабочих; а между тем из осмотровых инспекций 785 заведений, подлежащих действию означенного постановления, врачебная помощь существует только в незначительном числе их, составляющем не более 39% (38,8%). Причем сюда нами включены все виды врачебной помощи, начиная с прекрасно организованных больниц со всеми необходимыми принадлежностями и новейшими приспособлениями, и кончая маленькими приемными покоями, периодическими посещениями вне фабрики и притом далеко от нее живущего врача или одного только фельдшера. Не говоря уже о неудовлетворительности системы фельдшерского лечения, многие приемные покои существуют часто лишь для виду, чтобы только формально исполнить закон: в них иногда не бывает даже коек и вообще они остаются без употребления или отдаются под квартиры фабричному сторожу. Нельзя при этом не заметить, что на такое явление сильно сѣтуют фабриканты, добросовѣстно исполняющіе возложенныя на них упомянутым постановленіемъ Комитета Министровъ обязанности: они затрачивают большія суммы денегъ на содержаніе больницъ для рабочихъ и вообще на медицинскую часть, тогда какъ другіе фабриканты, при одинаковыхъ съ ними средствахъ и положеніи, мало или совсѣмъ объ этомъ не заботятся, что, конечно, прямо отражается на результатахъ конкуренціи.

Что касается до фабрикъ и заводовъ, имеющихъ менѣе ста рабочихъ, то при нихъ приемные покои и вообще врачебная помощь встрѣчается въ видѣ рѣдкихъ исключеній.

Въ промышленныхъ заведеніяхъ Прибалтійскаго края, Привислянскаго, а также въ тѣхъ губерніяхъ Сѣверо-западнаго края, въ которыхъ владельцами фабрикъ или завѣдующими ими состоятъ преимущественно нѣмцы (напр., въ Гродненской губ.), врачебная помощь нѣсколько болѣе распространена. Это можно сказать не только о крупныхъ фабрикахъ, какъ напр. Жирардовской, Шейблера въ Лодзи и другихъ, но и о заведеніяхъ среднихъ размѣровъ, имеющихъ отъ 100 до 600 рабочихъ. Осо-



бенность организаціи медицинской части на этихъ послѣднихъ фабрикахъ заключается въ томъ, что заболѣвающіе рабочіе лечатся на счетъ существующей при заведеніи больничной кассы (Kranken-Kasse), капиталъ которой составляетъ изъ взносовъ рабочихъ и пожертвованій фабрикантовъ.

Въ числѣ задачъ своихъ фабричная инспекція ставила себѣ также и собираніе статистическихъ свѣдѣній о числѣ находящихся въ фабричныхъ больницахъ и пріемныхъ покояхъ больныхъ рабочихъ и въ частности малолѣтнихъ, а также о свойствахъ болѣзней и особенно о травматическихъ поврежденіяхъ. Къ сожалѣнію, собираніе такихъ свѣдѣній представляло для инспекціи большія трудности. Главная причина тому — неудовлетворительность регистраціи случаевъ заболѣваній въ однѣхъ больницахъ и полное отсутствіе какой-либо регистраціи — въ другихъ. Въ большинствѣ больницъ для записыванія больныхъ обыкновенно имѣется двѣ книги: въ одной изъ нихъ записываются больные, лечащіеся на койкахъ; въ другой — больные приходящіе (амбулаторные). Но въ обѣихъ этихъ книгахъ отмѣчается только номеръ и фамилія больного, время поступленія его въ больницу и выбытіе изъ нея, названіе болѣзни и лекарства, но, затѣмъ, въ нихъ не заносится ни возрастъ, ни полъ, ни родъ занятій рабочаго, а также и обстоятельства, при которыхъ случилось то или другое травматическое поврежденіе, такъ что трудно и даже невозможно по этимъ книгамъ составить понятіе о томъ, въ какомъ возрастѣ, при какихъ занятіяхъ и какимъ болѣзнямъ или травматическимъ поврежденіямъ всего болѣе подвергаются рабочіе на той или другой фабрикѣ. На устраненіе такого неудобства, лишающаго владѣльца фабрики возможности принять своевременно мѣры къ уничтоженію самой причины заболѣваній, инспекція считала своимъ долгомъ обращать вниманіе завѣдующихъ больницами и рекомендовала имъ, при регистраціи больныхъ, держаться пока составленнаго, по моему предложенію, однимъ инспекторомъ-врачемъ и просмотрѣннаго другими, входящими въ составъ инспекціи, врачами, образца \*).

Стараясь по возможности помочь своими указаніями владѣльцамъ заведеній улучшить у себя больничное дѣло, инспекторы-врачи не упускали случая совѣтовать имъ принять мѣры и къ тому, чтобы ра-

\*) Въ эту книгу внесены слѣдующія рубрики: 1) № больного; 2) имя, фамилія, полъ его; 3) мѣсто жительства; 4) возрастъ; 5) родъ занятій (напр., прядильщики, ткачи); 6) названіе болѣзни; 7) лекарство; 8) травматическое поврежденіе; 9) причина и обстоятельства, при которыхъ произошелъ несчастный случай (напр., названіе машины, если отъ нея произошелъ случай, время несчастнаго случая: днемъ или ночью); 10) исходъ болѣзни и 11) отмѣтка относительно продолжительности времени неспособности къ труду.



бочіе, при поступленіи на фабрики, подвергались освидѣтельствуванію чрезъ врача съ цѣлью не принимать тѣхъ изъ нихъ, которые страдаютъ заразительными и другими болѣзнями. Существуетъ, какъ извѣстно, довольно распространенное мнѣніе, что фабрики наши служатъ очагомъ сифилиса, который оттуда затѣмъ распространяется по деревнямъ среди сельскаго населенія. Мнѣніе это многіе фабриканты оспариваютъ, утверждая, что сифилисъ заносится часто на фабрику извнѣ и на ней только усиливается среди рабочихъ вслѣдствіе совмѣстнаго ихъ жительства и вообще вслѣдствіе постоянныхъ сношеній и сопркосновеній ихъ другъ съ другомъ. Но для того, чтобы рѣшить этотъ вопросъ съ полнымъ знаніемъ дѣла, единственное средство — освидѣтельствованіе рабочихъ при ихъ поступленіи, и тогда само собою окажется, на чьей сторонѣ правда.

Что касается до возраженій фабрикантовъ, что освидѣтельствованіе рабочихъ сопряжено съ непреодолимыми трудностями, то съ этимъ едва ли можно согласиться. Это опровергается уже тѣмъ фактомъ, что на нѣкоторыхъ фабрикахъ такая предохранительная мѣра уже практикуется, не встрѣчая большихъ затрудненій. Далѣе, на иныхъ фабрикахъ (напр. на прядильныхъ, табачныхъ и др.) и притомъ крупныхъ, съ громаднымъ числомъ рабочихъ, считается возможнымъ производить, въ видахъ предупрежденія кражи, осмотръ всѣхъ рабочихъ обоюго пола и притомъ ежедневно; а такіе огульные осмотры представляютъ, конечно, гораздо больше затрудненій, чѣмъ освидѣтельствованіе ихъ врачемъ единовременно, да еще тогда, когда ихъ бываетъ относительно не много (при поступленіи).

Чины инспекціи при посѣщеніи промышленныхъ заведеній принимали также, согласно § 41 «Инструкціи», надлежащія мѣры къ тому, чтобы въ точности исполнялись уставы о промышленности заводской и фабричной, строительный и пожарный, и тѣмъ предупредить опасность для рабочихъ. Въ то же время они обращали вниманіе на всѣ учрежденія, клонящіяся къ улучшенію матеріальнаго и нравственнаго благосостоянія фабричныхъ рабочихъ вообще, какъ то: на жилыя помѣщенія, столовыя, кухни, хлѣбопекарни, способы харчеванья, фабричныя лавки, бани, пріюты, колыбельни, инвалидные дома, ссудо-сберегательныя кассы, бібліотеки, воскресныя чтенія и школы. При этомъ инспекторы считали своею обязанностью указывать владѣльцамъ заведеній, гдѣ это было нужно, на необходимость улучшенія такихъ учреждений и основанія ихъ тамъ, гдѣ они не существовали.



Изъ всего вышесказаннаго нельзя не усмотрѣть, что въ отчетномъ году фабричная инспекція, помимо прямой своей обязанности—наблюдать за исполненіемъ постановленій о малолѣтнихъ рабочихъ, о чемъ будетъ подробнѣе сказано въ слѣдующей главѣ, исполнила также въ той или другой мѣрѣ всѣ параграфы инструкціи, касающіеся вообще быта почти полумилліона рабочихъ, занимавшихся въ осматрѣнныхъ ею промышленныхъ заведеніяхъ.

---



## ГЛАВА III.

О малолѣтнихъ рабочихъ. — Неисполненіе закона 1 іюня до начала дѣятельности фабричной инспекціи. — Причины тому. — Характеръ дѣятельности инспекціи по отношенію къ надзору за исполненіемъ постановленій о малолѣтнихъ рабочихъ въ первую половину отчетнаго года. — Содѣйствіе въ этомъ отношеніи чинамъ фабричной инспекціи губернскихъ властей и самихъ фабрикантовъ. — Число случаевъ привлеченія фабрикантовъ къ отвѣтственности за нарушеніе постановленій о малолѣтнихъ рабочихъ. — Вліяніе примѣненія закона 1-го іюня на число работающихъ въ промышленныхъ заведеніяхъ дѣтей. — Распущеніе малолѣтнихъ рабочихъ. — Причины тому. — Разсмотрѣніе цифровыхъ данныхъ относительно малолѣтнихъ по возрасту и полу. — Въ какой мѣрѣ фабриканты воспользовались предоставленными имъ льготами? — Распредѣленіе рабочаго времени малолѣтнихъ. — Заработная плата до и послѣ введенія закона. — Грамотность малолѣтнихъ рабочихъ. — Число фабричныхъ школъ. — Принятія инспекціей мѣры для распространенія школьнаго образованія въ средѣ малолѣтнихъ рабочихъ. — Заключение.

По единогласному свидѣтельству фабричныхъ инспекторовъ, провѣренному мною и лично, законъ о малолѣтнихъ рабочихъ, до начала дѣятельности инспекціи, почти нигдѣ въ промышленныхъ заведеніяхъ не примѣнялся, не взирая на то, что законъ этотъ былъ обнародованъ во всеобщее свѣдѣніе три года тому назадъ, и что о содержаніи его Департаментомъ Торговли и Мануфактуръ было своевременно (циркуляромъ отъ 6 октября 1882 г.) сообщено всѣмъ владѣльцамъ фабрикъ, заводовъ и мануфактуръ.

Причинъ такого страннаго повидимому явленія было много, — и всѣ онѣ главнымъ образомъ кроются въ бытовыхъ условіяхъ нашихъ промышленниковъ, въ установившемся у нихъ издавна взглядѣ на отношеніе вообще къ издаваемымъ законамъ, — обстоятельство, которое инспекція не могла не принять во вниманіе, и не собразовать съ нимъ своихъ дѣйствій. Одни фабриканты полагали, что законъ 1-го іюня на дѣлѣ примѣняться не будетъ, по недостатку или по небрежности надзора за его исполненіемъ, что онъ такъ-таки и останется мертвою буквою, и сообразно тому дѣйствовали, или, вѣрнѣе говоря, бездѣйствовали. Это можно сказать особенно о



тѣхъ фабрикантахъ, которые по своему образованію, мѣсту жительства и общественному положенію не могли не знать въ точности о существованіи и содержаніи закона, да они и сами этого не отрицали. При посѣщеніи, напр., въ концѣ 1884 г. одной весьма крупной столичной фабрики, я нашелъ на ней полное нарушеніе всѣхъ постановленій о малолѣтнихъ рабочихъ, — и на вопросъ, обращенный мною къ завѣдывающему фабрикой, извѣстенъ ли ему былъ законъ, онъ отвѣчалъ утвердительно, и прибавилъ въ свое оправданіе, конфузясь и краснѣя, «что онъ никакъ не думалъ, что отъ фабрикантовъ дѣйствительно и такъ настойчиво стануть требовать примѣненія закона». Подобныя заявленія высказывались не рѣдко, хотя, быть можетъ, и не такъ искренно и не въ такой откровенной формѣ.

Другіе фабриканты, зная о содержаніи закона, не приступали къ его введенію въ своихъ заведеніяхъ, очевидно, по одному только недоразумѣнію, влѣдствіе предположенія, что къ законоположеніямъ 1-го іюня 1882 года, 5-го іюня и 12 іюля 1884 года будутъ еще изданы дополненія и разъясненія, въ ожиданіи которыхъ ими и было все оставлено въ своихъ заведеніяхъ въ прежнемъ порядкѣ. Что въ этомъ отношеніи они были, очевидно, искренни, — доказательствомъ тому служитъ послѣдующее ихъ поведеніе: фабриканты эти, послѣ перваго же посѣщенія ихъ заведеній инспекторомъ, не только вводили у себя законъ, но и оставляли малолѣтнимъ прежнюю заработную плату, не смотря на то, что рабочіе часы для этихъ послѣднихъ ими были сокращены на половину (съ 12 часовъ на 6).

Но главная причина указаннаго выше явленія заключалась въ крайне смутномъ представленіи о новомъ законѣ, а часто въ полномъ невѣдѣніи его громаднымъ большинствомъ промышленниковъ. Они, какъ видно было изъ ихъ словъ, что-то слышали о новомъ законѣ, что-то читали о немъ въ газетахъ; но что именно, какія законъ возлагаетъ на нихъ обязанности, кто долженъ наблюдать за его исполненіемъ, какія, наконецъ, послѣдствія влечетъ за собою его нарушеніе, — все это имъ оставалось совсѣмъ неизвѣстнымъ или представлялось въ какомъ-то туманѣ. И чѣмъ дальше отъ центра Россіи къ окраинамъ, особенно къ восточнымъ и юго-восточнымъ, тѣмъ гуще былъ такой туманъ и тѣмъ бѣльшее господствовало въ этомъ отношеніи невѣдѣніе среди фабрикантовъ. Упомянутый выше циркуляръ Департамента Торговли и Мануфактуръ или не дошелъ до нихъ, или въ теченіе трехъ лѣтъ имъ совершенно былъ забытъ. На предлагаемый имъ инспекто-



ромъ вопросъ, получили ли они своевременно циркуляръ, они отвѣчали отрицательно; а когда предъявлялись имъ выданныя ими же чинамъ мѣстной полиціи росписки въ полученіи его, они выражали удивленіе, и затѣмъ отговаривались «запамятованіемъ», въ чемъ едва ли можно было сомнѣваться, судя по содержанию и тону ихъ отвѣтовъ.

Какъ бы то ни было, но тотъ фактъ, что до отчетнаго года законъ 1-го іюня нигдѣ не примѣнялся; что для его примѣненія не было сдѣлано и не дѣлалось никакихъ приготовленій, былъ на лицо, — и фабричной инспекціи съ нимъ по неволѣ нужно было считаться. Фактъ этотъ даже опредѣлялъ до извѣстной степени характеръ дѣятельности ея, по крайней мѣрѣ, въ первую половину отчетнаго года. Привлекать съ перваго же раза къ отвѣтственности фабрикантовъ, виновныхъ въ неисполненіи постановленій о малолѣтнихъ рабочихъ, инспекція считала неудобнымъ и не цѣлесообразнымъ, а — главное — не соотвѣтствующимъ намѣреніямъ законодателя: это значило бы посадить на скамью подсудимыхъ чуть ли не всѣхъ владѣльцевъ промышленныхъ заведеній, да еще при отсутствіи со стороны большинства ихъ злой воли. А какія послѣдствія отъ этого произошли бы, — понятно само собою. Къ этому присоединились и другія, не менѣе серьезныя соображенія. Законъ непременно долженъ быть исполненъ, во имя благотворныхъ его послѣдствій въ будущемъ, но такъ, однако, чтобы и въ настоящемъ отъ него какъ можно менѣе пострадали матеріальные интересы массы лицъ, которыхъ онъ непосредственно касается — фабрикантовъ и рабочихъ, а вмѣстѣ съ тѣмъ и самыя производства, въ которыхъ лица эти участвуютъ. А для этого необходимо было со стороны инспекціи не только разъяснить фабриканту сущность закона, но и дать ему время и возможность приспособить его къ своему производству, прискаты и нанять другую смѣну малолѣтнихъ рабочихъ, распредѣлить рабочіе ихъ часы такъ, чтобы они совпадали со временемъ работы взрослыхъ, отпустить на родину дѣтей незаконнаго возраста (10-ти и 12-ти лѣтъ), и сдѣлать другія распоряженія. При иномъ образѣ дѣйствій инспекціи многія фабрики остановились бы вовсе, или по меньшей мѣрѣ работавшіе на нихъ дѣти были бы распущены, да еще безъ надлежащей подготовки; а это было бы, конечно, не желательно.

Вообще дѣятельность чиновъ инспекціи въ первую половину отчетнаго года имѣла, можно сказать, характеръ по преимуществу педагогическій. Подобно представителямъ иностранныхъ инспекторовъ въ первые годы



ихъ дѣятельности \*), и наши инспекторы должны были, въ виду исключительности обстоятельствъ, и руководствуясь § 45 «Инструкціи», читать промышленникамъ «настоящія лекціи» о цѣли своего посѣщенія, о законѣ 1 іюня и вытекающихъ изъ него постановленій, а равно о способахъ ихъ примѣненія, а потомъ уже слѣдить за результатами своихъ разъясненій. Неоднократное посѣщеніе одного и того же заведенія, терпѣніе и настойчивость, исключавшія всякую мысль о возможности со стороны фабриканта уклониться отъ исполненія закона — таковы были на первыхъ порахъ средства, которыя чины инспекціи употребляли для достиженія своей цѣли. При чемъ въ способѣ и приѣмахъ объясненія закона приходилось сообразоваться не только съ индивидуальностью каждаго фабриканта, но и съ его средствами, со степенью его образованія и даже грамотности (были между ними малограмотные и даже вовсе неграмотные), и съ національностью. Съ образованнымъ и богатымъ фабрикантомъ инспекторы дѣйствовали иначе, чѣмъ съ необразованнымъ, которому нужно было читать и объяснять законъ по пунктамъ и неоднократно; съ русскимъ иначе, чѣмъ съ нѣмцемъ, либо англичаниномъ; съ полякомъ опять иначе, чѣмъ съ евреемъ или татаринномъ. Число повторныхъ посѣщеній одного и того же заведенія обуславливалось степенью довѣрія, какое возбуждалъ въ инспекторѣ владѣлецъ этого заведенія: иногда достаточно было посѣтить заведеніе одинъ разъ, чтобы обезпечить въ немъ исполненіе закона; но были и такіе случаи, когда для этого и трехъ посѣщеній было мало \*\*),—и только угрозою привлечь виновнаго къ отвѣтственности достигалась желаемая цѣль.

Но такъ какъ чинамъ инспекціи трудно и даже невозможно было посѣтить въ нѣсколько мѣсяцевъ всѣ подлежащія ихъ надзору промышленныя заведенія, чтобы лично ознакомить владѣльцевъ съ закономъ и способами его примѣненія, то нужно было прибѣгнуть къ другимъ средствамъ, хотя бы и менѣе дѣйствительнымъ. Такъ, представители фабрично-инспекторскаго надзора старались, какъ было упомянуто уже выше, путемъ мѣстныхъ оффиціальныхъ и неоффиціальныхъ

---

\*) „Ich hatte es nicht mehr, wie im Vorjahre, nöthig—говорить, напр., одинъ австрійскій фабричный инспекторъ (Кулька) въ своемъ отчетѣ—*mich mit dem Gesetze in der Hand einzuführen und von Beginn des Rundganges eine förmliche Vorlesung über dem Zweck meines Besuchs zu halten*“ (Bericht, 35). Такъ поступали въ первое время и фабричные инспекторы французскіе, нѣмецкіе и швейцарскіе.

\*\*) Иныя заведенія посѣщались инспекторами до 8 разъ. См. Отчетъ инспектора Харьковскаго округа.



органовъ печати распространять въ средѣ фабрикантовъ подробное содержаніе постановленій о малолѣтнихъ рабочихъ. Мѣстныя губернскія власти и со своей стороны оказывали въ этомъ отношеніи чинамъ инспекціи свое просвѣщенное содѣйствіе. Г. начальникъ Сѣверо-Западнаго края, напр., циркулярно предписалъ полицейскимъ властямъ оповѣстить всѣхъ промышленниковъ ввѣреннаго ему края о вступленіи въ силу закона 1-го іюня и о началѣ дѣятельности чиновъ фабричной инспекціи. Точно такое же содѣйствіе оказали и другіе представители высшей мѣстной администраціи. По отношенію къ надзору за фабриками и заводами, выдѣлывающихъ предметы, подлежащіе акцизу, довольно дѣятельно помогали фабричной инспекціи чины акцизнаго надзора.

Когда законъ былъ достаточно оповѣщенъ, и когда многіе фабриканты уже примѣнили его въ своихъ заведеніяхъ, представители фабрично-инспекторскаго надзора сдѣлались строже въ своихъ требованіяхъ и стали привлекать къ отвѣтственности виновныхъ въ закононарушеніи. Впрочемъ, къ карательнымъ мѣрамъ и въ это время они прибѣгали только въ крайнихъ случаяхъ, когда промышленники или завѣдомо не хотѣли подчиниться требованіямъ закона, или старались уклониться отъ его исполненія путемъ обмана или другихъ неблаговидныхъ средствъ. Вообще въ отчетномъ году всѣхъ протоколовъ инспекціей составлено было 23, что составляетъ нѣсколько болѣе одного процента по отношенію къ заведеніямъ, посѣщеннымъ инспекціей, и пользующимся трудомъ малолѣтнихъ. Въ трехъ фабричныхъ округахъ, — а именно: въ Кіевскомъ, Владимірскомъ и Воронежскомъ не было составлено ни одного протокола; въ округахъ Варшавскомъ и Виленскомъ — по одному; въ Московскомъ — два; въ Харьковскомъ — пять; въ Петербургскомъ — 6, изъ нихъ въ районѣ помощника инспектора (въ Прибалтійскомъ краѣ) — 3, и въ Казанскомъ — 8. Всѣ возбужденныя инспекціей дѣла по обвиненію промышленниковъ въ закононарушеніи окончились обвинительными приговорами, за исключеніемъ одного (въ районѣ инспектора Петербургскаго округа). Причемъ изъ 22 случаевъ въ 19 виновные были приговорены къ штрафу отъ 10 до 100 рублей и въ трехъ случаяхъ — къ арестамъ отъ двухъ недѣль до одного мѣсяца. Три дѣла были перенесены, по жалобамъ обвиняемыхъ, въ Кассационный Департаментъ Сената, но были имъ оставлены безъ послѣдствій. — Какія представлялись на практикѣ неудобства при возбужденіи и веденіи дѣлъ по обвиненію виновныхъ въ нарушеніи постановленій о малолѣтнихъ рабо-



чихъ, — объ этомъ обстоятельно изложилъ инспекторъ Московскаго фабричнаго округа, проф. Янжуль, по поводу Ланинскаго дѣла \*).

Въ дѣлѣ примѣненія закона о малолѣтнихъ фабричная инспекція возлагала большія надежды на фабрикантовъ крупныхъ и просвѣщенныхъ, — и надежды эти въ большинствѣ случаевъ оправдались вполне. Многіе фабриканты не только вводили у себя все постановленія, послѣ перваго же посѣщенія ихъ заведеній представителемъ фабрично-инспекторскаго надзора, и тѣмъ подавали примѣръ другимъ, но, изъ присущаго имъ чувства законности, а также во избѣжаніе конкуренціи, содѣйствовали инспекціи въ ея трудномъ дѣлѣ тѣмъ, что указывали частнымъ образомъ какъ мнѣ лично, такъ и окружнымъ инспекторамъ на заведенія, въ которыхъ законъ не исполнялся даже послѣ инспекторскаго посѣщенія. Такого рода указанія фабричною инспекціей всегда принимались съ особенною благодарностью и немедленно же ею провѣрялись на мѣстѣ. Правда, по провѣркѣ часто оказывалось, что это было не болѣе, какъ только результатъ недоразумѣнія, происходившаго или отъ неточнаго способа опредѣленія возраста работавшихъ дѣтей, или отъ невѣрнаго пониманія того, что собственно законъ разумѣть подъ словомъ «малолѣтній» \*\*).

Вообще личныя отношенія промышленниковъ къ чинамъ фабричной инспекціи никакъ нельзя было назвать враждебными. Владѣльцы промышленныхъ заведеній относились къ инспекторамъ съ должнымъ уваженіемъ, давали имъ возможность собирать все необходимыя свѣдѣнія о заведеніи и средства для провѣрки этихъ свѣдѣній и выражали готовность исполнять требованія закона, хотя и не всегда такая готовность переходила въ дѣло, по крайней мѣрѣ въ первое время. Были, правда, случаи рѣзкаго обращенія завѣдующихъ фабриками съ представителями фабрично-инспекторскаго надзора при ихъ появленіи въ заведеніи, — и случаи эти главнымъ образомъ относятся къ иностранцамъ, и притомъ къ представителямъ тѣхъ націй, у которыхъ

---

\*) См. его отчетъ, стр. 99—104.

\*\*) Обыкновенно возрастъ малолѣтнихъ опредѣлялся не по метрическимъ свидѣтельствамъ, а по внѣшнему виду, — способъ опредѣленія вообще крайне обманчивый, а по отношенію къ работающимъ въ фабричныхъ заведеніяхъ дѣтямъ въ особенности; такъ какъ во многихъ промышленныхъ заведеніяхъ, вслѣдствіе неблагоприятныхъ условій производства и другихъ причинъ, подростки 16 и даже 17 лѣтъ на первый взглядъ часто кажутся 13-ти и 14-ти-лѣтними. Съ другой стороны, и теперь еще промышленники, по издавна установившемуся взгляду, считаютъ за малолѣтнихъ всѣхъ, недостигшихъ 18-ти-лѣтняго возраста.



законъ о малолѣтнихъ давно уже введенъ, напр., нѣмцамъ и англичанамъ; но такіе случаи были только рѣдкими исключеніями и при бѣльшемъ знакомствѣ фабрикантовъ съ назначеніемъ и личнымъ составомъ фабричной инспекціи болѣе уже не повторялись.

Иначе относились промышленники къ самому закону. Какъ и слѣдовало ожидать, закономъ они были недовольны; но истинныя причины такого недовольства ими не высказывались въ бесѣдахъ ихъ съ чинами инспекціи. Всѣ почти доводы ихъ въ этомъ отношеніи сводились къ тому, что новый законъ вредитъ не имъ, а самимъ рабочимъ; что онъ лишаетъ многія семейства средствъ существованія; что дѣти, покинувъ фабрику, станутъ заниматься попрошайничествомъ, либо просто воровствомъ, что имъ, фабрикантамъ, все равно: будутъ ли у нихъ работать малолѣтніе или нѣтъ: вѣдь они и держали-то дѣтей въ заведеніяхъ только изъ милости, чтобы только дать имъ кусокъ хлѣба и пр., и пр. въ томъ же родѣ. На возраженіе, что законъ требуетъ не лишенія работы дѣтей, а только ея сокращенія, и что такое требованіе должно, казалось бы, вполне соответствовать его, фабриканта, гуманнымъ побужденіямъ, не получалось отъ него никакого отвѣта, или получался инспекторомъ отвѣтъ письменный, извѣщавшій о распушеніи съ фабрики малолѣтнихъ... Справедливость требуетъ однако замѣтить, что такого рода доводы противъ послѣдствій закона 1-го іюня главнымъ образомъ высказывались людьми малообразованными, а иногда и малограмотными, вышедшими изъ среды рабочихъ.

Что касается до того, насколько новый законъ удобопримѣнимъ, то въ этомъ отношеніи сколько-нибудь серьезныхъ замѣчаній со стороны фабрикантовъ инспекціи не приходилось слышать, за исключеніемъ владѣльцевъ заведеній, дѣйствующихъ непрерывнымъ огнемъ, напр., стеклянныхъ заводовъ. Сѣтовали они только на затрудненія въ полученіи малолѣтними рабочими метрическихъ свидѣтельствъ, этого наиболѣе цѣлесообразнаго способа опредѣленія ихъ возраста. Впрочемъ, объ этомъ, какъ и о другихъ затрудненіяхъ при примѣненіи закона 1-го іюня, мною будетъ сдѣлано особое представленіе.

Однимъ изъ результатовъ знакомства промышленниковъ съ закономъ 1-го іюня было распушеніе значительнаго числа малолѣтнихъ рабочихъ и не только тѣхъ, которымъ фабричная работа закономъ воспрещается (до 12-ти лѣтъ), но и узаконеннаго возраста, какъ это, впрочемъ, можно было напередъ предвидѣть, судя по примѣру Англіи и



другихъ государствъ, въ которыхъ ранѣе введенъ фабричный законъ. Даже причины распущенія были почти одинаковы.

Одни промышленники отказывались отъ дѣтскаго труда, вопреки совѣтамъ и даже увѣщаніямъ инспекціи, въ видахъ завѣдомо демонстративныхъ, изъ нежеланія подчиниться требованіямъ закона, что они, впрочемъ, и не считали нужнымъ скрывать; другіе — дѣлали это, вслѣдствіе преувеличеннаго представленія о сложности формальностей, сопряженныхъ со введеніемъ закона и отъ которыхъ имъ хотѣлось избавиться; третьи — дѣйствительно, не нуждались, по условіямъ производства, въ дѣтскомъ трудѣ, и если держали прежде въ своихъ заведеніяхъ малолѣтнихъ рабочихъ, то въ очень ограниченномъ числѣ, да и то въ видѣ исключенія. Но главная причина той легкости, съ какою распускались малолѣтніе рабочіе изъ промышленныхъ заведеній, заключалась въ господствующемъ у насъ, какъ и вообще за-границей, вотъ уже нѣсколько лѣтъ, промышленномъ кризисѣ: вслѣдствіе сокращенія и даже прекращенія производства на многихъ фабрикахъ въ разныхъ мѣстностяхъ Россіи предложеніе рабочихъ рукъ значительно превысило запросъ на нихъ; а потому фабриканты безъ большаго труда и ущерба для себя могли въ своихъ заведеніяхъ замѣнить малолѣтнихъ не только подростками и женщинами, но взрослыми мужчинами, давая этимъ послѣднимъ почти ту же заработную плату, что и дѣтямъ.

Сколько именно было удалено дѣтей съ фабрикъ и заводовъ, съ того времени, когда фабрикантамъ сталъ уже извѣстенъ законъ 1-го іюня, вполне точно опредѣлить довольно трудно. Чины инспекціи могли собрать и, дѣйствительно, собрали точныя свѣдѣнія только о тѣхъ малолѣтнихъ, которые находились въ заведеніяхъ въ моментъ ихъ посѣщенія, а потомъ уже были распущены; о тѣхъ же, которые были удалены до прибытія инспектора, въ заведеніи не осталось почти никакихъ слѣдовъ по той причинѣ, что на фабрикахъ и заводахъ регистрація рабочихъ по возрасту, до введенія закона 1-го іюня, вовсе не практиковалась: взрослые мужчины и женщины въ фабричныя книги заносились на-равнѣ съ малолѣтними и подростками. Точно также нельзя было довольствоваться и показаніями завѣдующихъ фабриками о числѣ удаленныхъ дѣтей потому, что на фабрикахъ обыкновенно подъ малолѣтними разумѣлись, какъ было уже замѣчено выше, всѣ недостигшіе 18-ти лѣтняго возраста.

Фабричные инспекторы Московскаго и Владимірскаго округовъ въ



своихъ отчетахъ сдѣлали было попытку, каждый въ своемъ округѣ, рѣшить этотъ вопросъ путемъ сравненія числа малолѣтнихъ зарегистрированныхъ ими въ два отдѣльные періода: въ 1883 и въ 1885 гг.; причемъ оба инспектора пришли къ тому выводу, что со времени обнародованія закона 1-го іюня (съ 1882 г.) число малолѣтнихъ уменьшилось втрое. Но выводъ этотъ едва ли соответствуетъ дѣйствительности и во всякомъ случаѣ онъ не можетъ вполне служить доказательствомъ вліянія закона 1-го іюня. Во 1-хъ, за указанное двухлѣтіе послѣдовало значительное уменьшеніе не только малолѣтнихъ, но и взрослыхъ рабочихъ (на 7% напр., въ нѣкоторыхъ мѣстностяхъ Владимірскаго округа); а это показываетъ, что тутъ причиною уменьшенія былъ главнымъ образомъ промышленный кризисъ, заставлявшій фабрикантовъ сокращать производства, а вмѣстѣ съ тѣмъ и число рабочихъ, причемъ сокращеніе это падало на рабочихъ наименѣ производительныхъ, — на малолѣтнихъ; во 2-хъ, число промышленныхъ заведеній, принятыхъ обоими инспекторами за предметъ сравненія, по моему мнѣнію, слишкомъ не значительно (у инспектора, напр., Владимірскаго округа 40 фабрикъ), чтобы можно было сдѣланный изъ этого сравненія выводъ обобщить и распространить его не только на всѣ фабричные округа, но и на тѣ, о которыхъ теперь идетъ рѣчь. Достаточно тутъ указать на то обстоятельство, что между сравниваемыми заведеніями есть и такія, правда, немногія, въ которыхъ число малолѣтнихъ за указанный выше періодъ времени не только не убавилось, но значительно увеличилось.

Мнѣ кажется, что убыль малолѣтнихъ, какъ результатъ введенія закона 1-го іюня, можетъ быть опредѣлена съ болѣею точностью, если сравнить число малолѣтнихъ, находившихся въ отчетномъ году при первомъ посѣщеніи чинами инспекціи, съ тѣмъ, которое оказалось послѣ посѣщенія. Такъ, въ первомъ случаѣ было всѣхъ малолѣтнихъ 30,800, а во второмъ на 3,904 меньше (26,896) или на 12,6% всего числа малолѣтнихъ \*).

При этомъ нельзя не обратить вниманіе на неоднократно высказываемое устно и печатно фабрикантами по поводу и при обсужденіи законопроекта объ ограниченіи времени дѣтскаго труда въ промышленныхъ заведеніяхъ мнѣніе, будто «во многихъ весьма значительныхъ

---

\*) Въ помѣщенной въ „Приложеніи“ таблицѣ VI, б число малолѣтнихъ рабочихъ до введенія закона показано 29,745; но тутъ не выставлены 1,055 дѣтей Петербургскаго округа, такъ какъ возрастъ ихъ точно не былъ опредѣленъ. Извѣстно только, что имъ было менѣ 15 лѣтъ.



производствахъ не представляется никакой возможности замѣнить малолѣтнихъ взрослыми или подростками, какъ, на примѣръ, въ прядельномъ дѣлѣ (при мюльныхъ машинахъ) и т. п.». Мнѣніе это, какъ оказывается, опровергается дѣйствіями самихъ фабрикантовъ. Изъ представленныхъ инспекціей по этому предмету данныхъ видно, что ни одно заводско-фабричное производство не нуждается въ дѣтскомъ трудѣ на столько, чтобы при случаѣ совсѣмъ нельзя было безъ него обойтись. Такъ, въ заведеніяхъ по обработкѣ волокнистыхъ веществъ, въ которыхъ дѣтскій трудъ, какъ извѣстно, всего болѣе примѣняется, въ однихъ заведеніяхъ работаютъ малолѣтніе; а въ другихъ они были распущены, безъ ущерба, конечно, для производства. Изъ 25-ти, на примѣръ, бумагопрядильнень, зарегистрированныхъ фабричнымъ инспекторомъ Варшавскаго округа, въ 22-хъ практикуется дѣтскій трудъ, а въ трехъ—его вовсе нѣтъ; во Владимірскомъ округѣ въ 8 бумагопрядильняхъ остались малолѣтніе рабочіе, а въ пяти они были распущены. Въ Петербургскомъ округѣ мы видимъ тоже самое: изъ семи бумагопрядильнень въ пяти дѣти были удалены. Далѣе, изъ 15 бумаготкацкихъ фабрикъ Варшавскаго округа въ девяти дѣти были уволены; въ ситцепечатныхъ фабрикахъ Владимірскаго округа въ однихъ дѣти были распущены, а въ другихъ—оставлены. То же можно сказать и относительно другихъ производствъ и ихъ видовъ. Даже на котельныхъ заводахъ, въ которыхъ участіе малолѣтнихъ обыкновенно считается безусловно необходимымъ (дѣти здѣсь занимаются, между прочимъ, поддержаніемъ внутри котла заклепокъ), можно обойтись безъ дѣтскаго труда, какъ это доказываютъ примѣры заводовъ Шольца, Репгана и К<sup>о</sup> въ Варшавѣ, Фицнера и Галлера въ Петроковской губерніи, и многихъ другихъ. Ясно, что если во многихъ производствахъ дѣтскій трудъ считался необходимымъ, то главная тому причина была не условія производства, а дешевизна этого труда; съ устраненіемъ такой причины, со вздорожаніемъ дѣтскаго труда, вслѣдствіе закона 1 іюня, устранялась и самая необходимость держать малолѣтнихъ: они замѣнялись женщинами и подростками.

Что число малолѣтнихъ въ промышленныхъ заведеніяхъ, вслѣдствіе введенія закона объ ограниченіи права фабриканта пользоваться дѣтскимъ трудомъ, должно было уменьшиться, это можно было напередъ предвидѣть. Такъ было во всѣхъ тѣхъ государствахъ, въ которыхъ законъ о малолѣтнихъ рабочихъ былъ введенъ ранѣе насъ. Но опытъ тѣхъ же государствъ даетъ основаніе полагать, что убыль ма-



лолѣтнихъ представляетъ собою явленіе только временное; что съ устраненіемъ причины, вызвавшей такую убыль, особенно съ прекращеніемъ господствующаго нынѣ у насъ промышленнаго кризиса и съ увеличеніемъ, вслѣдствіе того, запроса на рабочія руки, и русскіе промышленники, подобно заграничнымъ, снова станутъ набирать въ свои заведенія малолѣтнихъ рабочихъ. Движеніе въ этомъ направленіи уже и теперь, во второй годъ дѣйствія закона 1 іюня, началось, хотя и не въ той мѣрѣ, какъ было бы желательно.

Перехожу теперь къ разсмотрѣнію собранныхъ инспекторами цифровыхъ данныхъ о малолѣтнихъ рабочихъ. Изъ 4,897 зарегистрированныхъ инспекціей промышленныхъ заведеній дѣтскимъ трудомъ пользовались 1,976 заведеній. Среднимъ числомъ на каждую фабрику приходится такимъ образомъ по 15 малолѣтнихъ. Число это, въ примѣненіи къ группамъ производствъ, значительно разнообразится и колеблется между 29-ю и 3-мя малолѣтними на фабрику. Такъ, на каждую фабрику приходится:

	Малолѣт- нихъ.
Въ группѣ по обработкѣ волокнистыхъ веществъ . . .	по 29
По обработкѣ минеральныхъ веществъ . . . . .	» 18
» » пищевыхъ и вкусовыхъ веществъ . . . . .	» 11
» » дерева . . . . .	» 7,6
» » металловъ . . . . .	» 7
въ группѣ седьмой . . . . .	» 5

и всего менѣе въ группѣ по обработкѣ животныхъ продуктовъ—по 3 малолѣтнихъ на каждое заведеніе.

Разсматривая классы производствъ группы по обработкѣ волокнистыхъ веществъ, мы находимъ, что наибольшее число дѣтей работало въ классѣ льнянаго производства: въ немъ на каждую фабрику приходилось по 62 малолѣтнихъ; затѣмъ, идутъ:

	Малолѣт- нихъ.
Хлопчатобумажное производство . . . . .	по 37
Пеньковое . . . . .	» 28
Рогожное . . . . .	» 26
Шерстяное . . . . .	» 20
Смѣшанныхъ тканей . . . . .	» 15
Шелковое . . . . .	» 10

Изъ отдѣльныхъ производствъ той же первой группы первое мѣсто занимаетъ въ разсматриваемомъ нами отношеніи льнопрядильное съ льноткацкимъ—по 103 мал., затѣмъ:



	Малолѣт- ныхъ.
Бумагопрядильное . . . . .	по 63,5
Суконное . . . . .	» 33,4
Шерстомойное . . . . .	» 25,8
Шерстопрядильное . . . . .	» 20,5
Бумаго-ткацкое . . . . .	» 15,9
Обойное . . . . .	» 11
Чулочное . . . . .	» 7

Всего менѣе работаетъ дѣтей въ заведеніяхъ искусственной шерсти—по 3 мал. и въ войлочномъ производствѣ—по 2 малолѣтнихъ.

Изъ отдѣльныхъ производствъ другихъ группъ по числу малолѣтнихъ заслуживаютъ вниманіе: стеклянное производство (группа IV), въ которомъ приходится на каждую фабрику по 27,7 м. и спичечное (въ той же группѣ) по 18 мал.

При разсмотрѣніи зарегистрированныхъ инспекціей малолѣтнихъ по возрасту оказывается, что дѣтей обоого пола находилось въ промышленныхъ заведеніяхъ, при первомъ посѣщеніи:

	Число ма- лолѣтнихъ.	% всего числа ма- лолѣт- ныхъ.
До 10 лѣтъ . . . . .	92 или	0,3 <sup>0</sup> / <sub>0</sub>
Отъ 10 до 12 лѣтъ . . . . .	1,531	» 5,2 <sup>0</sup> / <sub>0</sub>
» 12 » 15 » . . . . .	28,122	» 94,5 <sup>0</sup> / <sub>0</sub>

Дѣти отъ 7 до 10 лѣтъ, на основаніи ст. I закона 1-го іюня, инспекціей были удалены изъ заведеній, точно также и на томъ же основаніи устранены отъ работы и 10—12-лѣтнія. Изъ числа этихъ послѣднихъ остались, въ видѣ временной мѣры, на два года, въ тѣхъ производствахъ, которыя обозначены въ спискѣ III, а именно: въ прядильномъ и ткацкомъ, басовномъ, тесемочномъ, парчевомъ, позументномъ, чулочномъ, рогожномъ; далѣе, въ табачномъ и стеклянномъ. Во всѣхъ этихъ производствахъ малолѣтнихъ отъ 10—12 лѣтъ находилось 1,127 человекъ, что составляетъ 3,7<sup>0</sup>/<sub>0</sub> всего числа малолѣтнихъ рабочихъ. По каждому изъ названныхъ производствъ процентное отношеніе 10—12-лѣтнихъ выражается въ слѣдующихъ цифрахъ:

	% во всему числу мало- лѣтнихъ въ производствѣ.
Въ рогожномъ . . . . .	25,3
» суконномъ . . . . .	6,6



	% ко всему числу мало- лѣтнихъ въ производствѣ.
Въ льнопрядильномъ вмѣстѣ съ ткацкимъ . . .	5,8
» чулочномъ . . . . .	4,4
» тесемочномъ . . . . .	4,1
» шерстопрядильномъ вмѣстѣ съ шерсто-ткац- кимъ . . . . .	4,1
» бумаготкацкомъ . . . . .	4
» бумагопрядильномъ вмѣстѣ съ бумаготкацкимъ	3,3
» пеньгопрядильномъ . . . . .	3,1
» бумагопрядильномъ . . . . .	0,2

Изъ этого нельзя не видѣть, что число малолѣтнихъ обоого пола отъ 10 до 12 лѣтъ незначительно. По словамъ фабрикантовъ, дѣти этого возраста, какъ рабочая сила, представляютъ для нихъ мало выгоды и употребляются ими въ видѣ исключенія: это—большою частью дѣти находящихся на фабрикѣ рабочихъ.

Изъ 29,745 зарегистрированныхъ инспекціей малолѣтнихъ, дѣвочекъ было 10,968 или 36,5% всего числа малолѣтнихъ; при чемъ до 10 лѣтъ—27 д., отъ 10 до 12—717 и отъ 12 до 15 л.—10,224. Всего болѣе дѣвочекъ находилось, какъ и слѣдовало ожидать, въ группѣ производствъ по обработкѣ волокнистыхъ веществъ—7,033 или 64,2% всѣхъ дѣвочекъ; а по отношенію къ общему числу малолѣтнихъ—23,6%. Причемъ въ этой группѣ работали дѣвочки разныхъ возрастовъ: до 10 лѣтъ—21 дѣвочка, до 12 л.—315 и до 15 лѣтъ—6,697.

Затѣмъ слѣдуетъ, по количеству дѣвочекъ, группа производствъ по обработкѣ пищевыхъ и вкусовыхъ веществъ—19,9%; причемъ табачное производство занимаетъ тутъ первенствующее мѣсто (19%). Далѣе, группа IV-я или минеральныхъ веществъ—10,5% (причемъ спичечное производство имѣетъ 4% дѣвочекъ); группа VII-я—2,8%; группа по обработкѣ металловъ (III-я)—1,4% и по обработкѣ животныхъ продуктовъ—0,07%.

Процентное отношеніе дѣвочекъ каждой группы къ числу всѣхъ малолѣтнихъ рабочихъ той же группы представляется нѣсколько въ иномъ видѣ. Такъ, группа V-я или производства по обработкѣ пищевыхъ и вкусовыхъ веществъ стоятъ въ этомъ отношеніи на первомъ планѣ—46,1% (мальчиковъ 53,9%); а группа I-я (по обработкѣ волокнистыхъ веществъ) на второмъ—41,5% (мальчиковъ 58,5%). По обработкѣ минеральныхъ веществъ—32,0% д. (мальчиковъ 68%);



по обработкѣ дерева — 29,5<sup>0</sup>/<sub>0</sub> д. (мальч. 70,5<sup>0</sup>/<sub>0</sub>); по обработкѣ животныхъ продуктовъ 25,1<sup>0</sup>/<sub>0</sub> д. (мальч. 74,9<sup>0</sup>/<sub>0</sub>); въ седьмой группѣ 12<sup>0</sup>/<sub>0</sub> д. (мальч. 88<sup>0</sup>/<sub>0</sub>).

Перехожу, затѣмъ, къ разсмотрѣнію вызванныхъ закономъ 1 іюня условій работы малолѣтнихъ обоого пола въ осмотровѣнныхъ заведеніяхъ, каковы: число рабочихъ часовъ, продолжительность рабочаго времени или предѣлы, въ которыхъ распределяются рабочіе часы, перерывы между занятіями и, наконецъ, заработная плата малолѣтнихъ, какъ слѣдствіе сокращенія работы.

По доставленнымъ инспекціей свѣдѣніямъ, въ большинствѣ промышленныхъ заведеній для малолѣтнихъ установлена восьмичасовая работа, какъ того и требуетъ ст. 2-я закона 1-го іюня—именно такихъ заведеній считается 60,3<sup>0</sup>/<sub>0</sub>; заведеній, въ которыхъ работа малолѣтнихъ продолжается менѣе 8 часовъ и болѣе 6 (7<sup>1</sup>/<sub>2</sub>, 7 и 6<sup>1</sup>/<sub>2</sub>), было 9,1<sup>0</sup>/<sub>0</sub>; заведеній съ шестичасовою работою — 20,4<sup>0</sup>/<sub>0</sub> и, наконецъ, фабрикъ и заводовъ, въ которыхъ работа длилась менѣе 6 часовъ (5<sup>1</sup>/<sub>2</sub>, 5, 4 и 3 часа) считается 10,2<sup>0</sup>/<sub>0</sub> \*). Сказать въ какихъ именно производствахъ исключительно практикуется тотъ или другой изъ указанныхъ терминовъ работы, довольно трудно. Въ этомъ отношеніи господствуетъ полнѣйшее разнообразіе, не поддающееся какимъ-либо обобщеніямъ, по-крайней мѣрѣ, судя по имѣющимся у насъ даннымъ: изъ заведеній одного и того же производства, находящихся въ одномъ и томъ же фабричномъ округѣ, и работающихъ при одинаковыхъ условіяхъ, въ однихъ введена 8-часовая работа; въ другихъ 6-часовая; въ третьихъ дѣти работаютъ нѣсколько больше 6 часовъ, или, наоборотъ, нѣсколько меньше. Въ хлопчатобумажномъ, напр., производствѣ изъ 114 случаевъ въ 56-ти малолѣтніе заняты по 8 часовъ въ день; въ 37—по 6 часовъ; въ 14-ти—по 7<sup>1</sup>/<sub>2</sub>, 7 и 6<sup>1</sup>/<sub>2</sub> ч. и въ 7-ми—отъ 5<sup>1</sup>/<sub>2</sub> до 3 часовъ. Даже въ одномъ и томъ же заведеніи не всегда практикуется одинъ и тотъ же терминъ: одна смѣна малолѣтнихъ работаетъ по 8 часовъ, а другая по 7, 6, 5<sup>1</sup>/<sub>2</sub>; или въ одномъ отдѣленіи фабрики, напр., въ бумагопрядильномъ, существуетъ одинъ терминъ работы, а въ другомъ, ткацкомъ, совсѣмъ иной.

По этому поводу нельзя не обратить вниманіе на оказавшіяся на практикѣ неудобства ограниченія права фабрикантовъ устанавливать для занимающихся въ ихъ заведеніяхъ дѣтей шестичасовую работу.

\*) См. таблица IV.



Какъ извѣстно, на основаніи ст. IV закона 12 іюня 1884 года, Г. Министру Финансовъ, по соглашенію съ Министромъ Внутреннихъ Дѣлъ, «предоставляется разрѣшать, въ видѣ временной мѣры, въ теченіе двухъ лѣтъ со дня вступленія въ силу означеннаго закона, занятіе малолѣтнихъ въ возрастѣ отъ 12 до 15 лѣтъ работою по шести часовъ сряду въ тѣхъ случаяхъ, когда по роду производства это окажется необходимымъ, а по свойству возлагаемой на малолѣтнихъ работы, шестичасовой непрерывный трудъ не можетъ причинить вреда ихъ здоровью, и съ тѣмъ условіемъ, чтобы въ этихъ случаяхъ общая продолжительность работы малолѣтнихъ въ теченіе сутокъ не превышала шести часовъ». Статья эта, какъ показалъ опытъ, часто влекла за собою послѣдствія, не соотвѣтствовавшія намѣреніямъ законодателя. Многіе фабриканты, особенно въ Варшавскомъ и Виленскомъ фабричныхъ округахъ, часто не могли примѣнить къ малолѣтнимъ восьмичасовой терминъ работы, но въ то же время имъ нельзя было ждать и требуемаго закономъ разрѣшенія, не повредивъ самому производству; вслѣдствіе этого они были поставлены въ альтернативу: или заставлятъ малолѣтнихъ по-прежнему работать, вопреки закону, на-равнѣ со взрослыми, напр., по 12 часовъ, впредь до полученія въ установленномъ порядкѣ означеннаго разрѣшенія, чего инспекція допустить, конечно, не могла, или же совсѣмъ отказать дѣтямъ отъ работы, — и это, къ сожалѣнію, чаще всего и случалось. Въ виду такого неудобства было бы желательно предоставить фабрикантамъ право вводить въ своихъ заведеніяхъ для малолѣтнихъ шестичасовую работу такъ-же, какъ и восьмичасовую. Исключеніе въ этомъ отношеніи могли бы составить только производства, которыя окажутся завѣдомо вредными по самому свойству своему и въ которыхъ занятіе малолѣтнихъ работою въ шесть часовъ сряду должно быть безусловно воспрещено. Измѣненіе упомянутой статьи въ такомъ именно смыслѣ было бы, какъ мнѣ кажется, въ интересахъ и фабрикантовъ, и малолѣтнихъ рабочихъ. Въ промышленныхъ заведеніяхъ съ суточною и съ двѣнадцатичасовою работою (а такихъ заведеній, какъ мы видѣли, большинство) взрослые обыкновенно работаютъ шестичасовыми смѣнами; а къ такому порядку легко и удобно приспособить занятія малолѣтнихъ, какъ помощниковъ взрослыхъ рабочихъ. Съ другой стороны, шестичасовую работу, какъ показываетъ опытъ, далеко нельзя назвать непрерывною въ строгомъ смыслѣ слова: въ громадномъ большинствѣ фабрикъ и заводовъ существуетъ, особенно въ утреннихъ смѣнахъ, такъ сказать, естественный перерывъ, предназ-



начаемый для завтрака и продолжающийся минутъ 20—30; притомъ такой перерывъ слѣдуетъ послѣ двухъ-трехъ часовъ работы, а не послѣ четырехъ, какъ это бываетъ въ восьмичасовой смѣнѣ, — обстоятельство, которое въ рассматриваемомъ нами отношеніи также имѣетъ свое значеніе. А главное—шестичасовая работа представляетъ бѣльшія удобства для школьнаго обученія, чѣмъ восьмичасовая. Оставшись свободными цѣлыхъ полдня (утромъ или вечеромъ), дѣти за это время вполне могутъ отдохнуть отъ фабричной работы и принятыя потомъ за обученіе съ бѣльшею охотою и энергіею, отчего самое обученіе можетъ, конечно, только выиграть: они будутъ заняты такимъ образомъ въ теченіе дня не одиннадцать часовъ, а только лишь 9, считая тутъ и 3 часа школьнаго обученія.

Говоря о предѣлахъ, въ которыхъ распредѣляются рабочіе часы малолѣтнихъ въ промышленныхъ заведеніяхъ, иначе говоря, о продолжительности рабочаго времени, нельзя не замѣтить, что и тутъ господствуетъ большое разнообразіе. Обыкновенно дѣти заняты въ предѣлахъ времени отъ 6 часовъ въ день до 12; но есть много заведеній, въ которыхъ предѣлы эти растягиваются на 13, 14, 15, 16 и даже на цѣлыя сутки (при существованіи ночныхъ работъ),—порядокъ, который нельзя назвать безвреднымъ для малолѣтнихъ рабочихъ, такъ какъ въ ожиданіи своей очереди дѣти должны все это время оставаться на фабрикѣ, вмѣсто того, чтобы идти домой и находиться при родителяхъ. Въ означенныхъ предѣлахъ малолѣтніе, при безсмѣнной, преимущественно шестичасовой работѣ, обыкновенно работаютъ въ одинъ пріемъ въ теченіе дня, — утромъ или вечеромъ, смотря потому, какъ распредѣлены на фабрикѣ рабочіе часы для взрослыхъ; при смѣнной же работѣ — въ два пріема и притомъ такъ, что каждая смѣна работаетъ одинъ разъ утромъ, а другая—вечеромъ. Но есть случаи, когда малолѣтніе работаютъ въ четыре пріема въ продолженіе 12 часовъ. Случай такіе приводитъ, между прочимъ, инспекторъ Московскаго округа. На одной фабрикѣ, напр., рабочіе часы распредѣляются для однихъ и тѣхъ же малолѣтнихъ слѣдующимъ образомъ: отъ 7 до 9 часовъ утра—2 часа; отъ 10 до 12 ч.—2 часа; отъ 2 до 4 и отъ 5 до 7 часовъ, итого восемь часовъ. На другой: отъ 6 час. утра до 8; отъ 9 ч. утра до 11, отъ 2 до 4 и отъ 5—7. Такой порядокъ всякаго, посѣщающаго фабрику, невольно приводитъ въ недоумѣніе: онъ часто совсѣмъ расходится съ порядкомъ, установленнымъ для взрослыхъ, и въ то же время представляетъ бѣльшія неудобства для фабричной администраціи. Но



дѣлается это только для обхода закона, для того, чтобы поставить инспекцію въ невозможность контролировать его примѣненіе; на самомъ же дѣлѣ въ такихъ заведеніяхъ дѣти работаютъ не 8 часовъ, какъ можно было бы полагать, судя по росписанію, а гораздо больше, и вообще на-равнѣ со взрослыми. Эти такъ-называемыя въ Англіи „фальшивыя очереди“ (Relays system) тѣмъ болѣе заслуживаютъ вниманія, что онѣ встрѣчаются у насъ главнымъ образомъ въ заведеніяхъ, гдѣ для рабочихъ нѣтъ даже особыхъ жилыхъ помѣщеній и, слѣдовательно, инспекціи трудно рѣшить безъ пререканій, почему малолѣтніе въ неурочный часъ находятся въ рабочемъ помѣщеніи: потому-ли, что они тутъ работаютъ, или потому, что другого мѣста для отдыха у нихъ нѣтъ.

Что касается до перерывовъ въ занятіяхъ малолѣтнихъ рабочихъ на осматрѣнныхъ фабрикахъ и заводахъ, то продолжительность ихъ также весьма различна: отъ получаса до полудня, какъ это можно видѣть изъ помѣщенной въ „Приложеніи“ таблицы IV°. При опредѣленіи перерывовъ для отдыха инспекція руководствовалась свойствомъ работы, гигиеническою обстановкою, при которой она производится, а также заведеннымъ издавна на фабрикахъ порядкомъ работы, нарушать который чины инспекціи старались по возможности избѣгать. Есть занятія, которыя, уже по самому характеру своему, часто прерываются, и такимъ образомъ даютъ возможность малолѣтнимъ отдыхать во время самой работы (напримѣръ, занятія тазовщиковъ на бумагопрядильняхъ и др.); но есть много такихъ, которыя требуютъ отъ дѣтей непрерывнаго вниманія и труда, и послѣ которыхъ необходимо было установить болѣе продолжительный отдыхъ—въ два, въ три и четыре часа.

На вопросъ о томъ, повліялъ ли и въ какой мѣрѣ законъ 1-го іюня на заработную плату малолѣтнихъ рабочихъ, инспекторскіе отчеты даютъ вполне удовлетворительный отвѣтъ. Какъ и слѣдовало ожидать, заработная плата, при сокращеніи продолжительности работы, была уменьшена, и притомъ, въ большинствѣ случаевъ, прямо пропорціонально числу убавленныхъ часовъ. Малолѣтніе, при сокращеніи, напр., времени работы на  $\frac{1}{3}$  (съ 12 на 8 часовъ) стали получать на  $\frac{1}{3}$  меньше; а въ тѣхъ промышленныхъ заведеніяхъ, въ которыхъ число рабочихъ часовъ было сокращено на  $\frac{1}{2}$  (съ 12 часовъ на 6) заработокъ уменьшился также на половину. Такой расчетъ, отличаясь своею несложностью, въ то же время на первый взглядъ кажется и вполне справедливымъ; но на дѣлѣ выходитъ совсѣмъ иначе. Въ настоящее время можно считать уже несомнѣнно дока-



заннымъ какъ теоріей, такъ и въ особенности фабричную практикой, что и уменьшеніе, и увеличеніе числа рабочихъ часовъ далеко не соотвѣтствуетъ порождаемой отъ того степени производительности труда рабочаго, и что тутъ ариѳметическій расчетъ не вполне примѣнимъ, или, по-крайней-мѣрѣ, онъ оказывается не вѣрнымъ. Такъ, опытъ показываетъ, что при увеличеніи, напр., продолжительности работы на 2 часа или на  $\frac{1}{6}$  (напр., съ 10 на 12 часовъ), результатъ труда рабочаго увеличится не на  $\frac{1}{6}$ , какъ слѣдовало бы предполагать, по ариѳметическому расчету, а только на  $\frac{1}{12}$ \*). И наоборотъ: если, напр., малолѣтній рабочій работалъ прежде 12 часовъ въ день, съ платою по 9 рублей въ мѣсяцъ, то съ сокращеніемъ продолжительности работы на 4 часа или на  $\frac{1}{3}$ , онъ сработаетъ въ 8 часовъ, вслѣдствіе усиленія своей энергіи, не на  $\frac{1}{3}$  меньше, а только на  $\frac{1}{6}$ , а иногда столько же, сколько и при 12 часовомъ трудѣ, и сообразно съ этимъ получить въ вознагражденіе не 6 рублей, а по-крайней-мѣрѣ 7 р. 66 к., какъ то и дѣлается на многихъ заграничныхъ фабрикахъ, особенно при сдѣльной и поденной работѣ.

Можно надѣяться, что и наши фабриканты, лучше ознакомившись на практикѣ съ закономъ 1-го іюня, и внимательнѣе отнесшись къ труду работающих у нихъ дѣтей, придутъ къ тѣмъ же выводамъ. Такое стремленіе среди фабрикантовъ замѣчается уже и въ настоящее время. Не говоря о многихъ другихъ случаяхъ, подмѣченныхъ мною лично и фабричными инспекторами въ разныхъ мѣстностяхъ Россіи, я приведу здѣсь фактъ, сообщенный фабричнымъ инспекторомъ Московскаго округа, проф. Янжуломъ, относительно Коломенскаго машиностроительнаго завода Струве,—фактъ, заслуживающій тѣмъ бѣдльшаго вниманія, что онъ выражается въ документально вѣрныхъ цифровыхъ данныхъ. Администрація упомянутаго завода, на которомъ введена была, въ силу закона, сокращенная работа (въ  $5\frac{1}{2}$ —6 ч. вмѣсто  $11\frac{1}{2}$ ) съ 1-го же мая 1884 г., пришла въ теченіе года къ положительному убѣжденію, что сдѣльная выработка малолѣтнихъ рабочихъ при тѣхъ же разцѣнкахъ нисколько не уменьшилась, благодаря усиленности ихъ

\*) См. Brentano, Ueber das Verhältniss von Arbeitslohn und Arbeitszeit zur Arbeitsleistung. 1876. Leipzig. Стр. 22. Также: Fränkel, die tägliche Arbeitszeit in Industrie und Landwirtschaft. Leipzig. 1882. Стр. 31—32. Brassey, Work and Wages. Стр. 75 и др. Авторъ этого послѣдняго сочиненія, Брассей, и особенно отецъ его, занимался, какъ извѣстно, обширными промышленными предпріятіями почти во всѣхъ государствахъ цивилизованнаго міра и во всѣхъ частяхъ свѣта и, слѣд., имѣлъ дѣло съ рабочими самыхъ разнообразныхъ національностей.



энергіи и желанію воротить прежній свой заработокъ (за  $11\frac{1}{2}$  часовъ). Причемъ администрація предложила инспектору свое заявленіе провѣрить по книгамъ, которыя на заводѣ ведутся, какъ вся вообще бухгалтерская и статистическая часть, образцово. Для этого взяты были данныя относительно той мастерской, въ которой число дѣтей особенно велико (въ локомотивно-механической), и сопоставлены два мѣсяца съ одинаковымъ количествомъ рабочихъ дней: мартъ 1884 г. и апрѣль 1885 г., т. е. до и послѣ вступленія закона въ силу. Въ результатѣ оказалось, что за мартъ 1884 г., при  $11\frac{1}{2}$  часахъ сдѣльной работы въ сутки, выдано было 72-мъ ученикамъ 528 р. 6 к.; а за апрѣль 1885 г., при  $5\frac{1}{2}$  часахъ работы въ сутки, 70 учениковъ получили не только не меньше, а еще на 36 р. 15 к. больше, именно 564 р. 21 к., фактъ, краснорѣчиво говорящій самъ за себя. „Если даже признать“—говоритъ совершенно справедливо проф. Янжуль—„что за годъ малолѣтніе успѣли подрости, и ихъ физическія силы увеличились, то и тогда все-таки значительно увеличенная нынѣ выработка для 70-ти мальчиковъ, работающихъ нынѣ среднимъ числомъ  $5\frac{1}{2}$  часовъ, вмѣсто прежнихъ 72 мальчиковъ, работавшихъ  $11\frac{1}{2}$  часовъ, даетъ право думать, что на эту причину придется скинуть небольшой процентъ общей прибавки. Усердіе въ трудѣ на столько выросло, какъ мнѣ передавали на этомъ заводѣ, что всякій надзоръ сталъ почти излишнимъ, и, какъ я замѣтилъ при обходѣ завода, остановить для разспроса малолѣтнихъ было весьма затруднительно: такъ они рвались къ работѣ,—и только, по настоянію главнаго механика, меня сопровождавшаго, ее оставляли они на минуту“. Явленія, подобныя только-что описанному, встрѣчались—повторяю—на фабрикахъ и другихъ округовъ, и причина тому была та же самая: желаніе дѣтей сдѣлать какъ можно больше и скорѣе, не тратя времени на шалости и на разговоры.

Приступая, въ заключеніе, къ изложенію состоянія грамотности работавшихъ въ осмотровѣнныхъ заведеніяхъ дѣтей, считаю необходимымъ предварительно замѣтить, что собираніе свѣдѣній объ этомъ предметѣ представляло для инспекціи довольно значительныя затрудненія, преодолѣть которыя съ ея стороны не всегда было возможно. Для того, чтобы убѣдиться въ грамотности малолѣтнихъ рабочихъ, чинамъ инспекціи необходимо было экзаменовывать всѣхъ ихъ поголовно или по крайней-мѣрѣ опрашивать ихъ, провѣряя въ сомнительныхъ случаяхъ путемъ экзамена даваемые имъ отвѣты и притомъ такъ, чтобы не задерживать хода фабричныхъ работъ или не лишать дѣтей отдыха,



если опросы производились во время даннаго имъ для того перерыва, — обстоятельства, крайне затруднявшія и замедлявшія самый осмотръ заведенія. Этимъ объясняется, почему число малолѣтнихъ, о грамотности которыхъ собраны свѣдѣнія, значительно ниже того, какое находилось въ осмотровыхъ заведеніяхъ. Впрочемъ, и доставленныхъ инспекціей свѣдѣній достаточно, чтобы дать понятіе о томъ, въ какой мѣрѣ распространена грамотность въ средѣ работающихъ на фабрикахъ и заводахъ дѣтей.

Всего въ семи фабричныхъ округахъ было проэкзаменовано или только опрошено 15,294 малолѣтнихъ. Въ этомъ числѣ грамотныхъ оказалось 5,265 человекъ или 34,4%; изъ нихъ грамотныхъ, имѣющихъ училищныя свидѣтельства, было 494 или 9,4%; грамотныхъ, но неимѣющихъ свидѣтельствъ, — 3,086 или 58,6% и полуграмотныхъ (умѣющихъ только читать) — 1,685 или 32,0% \*).

По полу свѣдѣнія доставлены о 10,050 малолѣтнихъ рабочихъ, въ числѣ которыхъ было 6,296 мальчиковъ и 3,754 дѣвочки. Грамотныхъ дѣтей обоего пола въ различной степени оказалось 2,841; изъ нихъ дѣвочекъ 478 или 16,8% ко всему числу грамотныхъ; причемъ, имѣющихъ училищныя свидѣтельства — 0,7%; грамотныхъ дѣвочекъ, но неимѣющихъ свидѣтельствъ — 261 или 9,2% и полуграмотныхъ — 6,9%.

Указанные выше 5,265 грамотныхъ обоего пола изъ числа всѣхъ зарегистрированныхъ инспекціей малолѣтнихъ (15,294) по округамъ въ процентномъ отношеніи распределяются слѣдующимъ образомъ:

въ Петербургскомъ округѣ — 70,26% ко всему числу малолѣтнихъ въ округѣ;

въ Кіевскомъ . . . . .	36,52%
» Владимірскомъ . . . . .	31,90%
» Воронежскомъ . . . . .	29,03%
» Казанскомъ . . . . .	27,86%
» Харьковскомъ . . . . .	21,26%
и въ Виленскомъ . . . . .	21,20%

причемъ въ этомъ послѣднемъ округѣ грамотныхъ по-русски было 12,90%; по-нѣмецки (въ губерніи Курляндской, и въ нѣкоторыхъ мѣстностяхъ губерній Гродненской и Ковенской), 6,05% и по-польски — 2,25%.

Такимъ образомъ, наибольшій процентъ грамотныхъ приходится на Петербургскій округъ. Объясняется это тѣмъ, что въ составъ означен-

\*) См. Таблицу VII, а.



наго округа входят двѣ губерніи Прибалтійскаго края (Эстляндская и Лифляндская), гдѣ школьное образованіе среди крестьянъ вообще болѣе распространено.

Что касается до распредѣленія грамотныхъ малолѣтнихъ по производствамъ, то объ этомъ доставлены свѣдѣнія относительно 10,539 малолѣтнихъ. Въ этомъ числѣ грамотныхъ было 4,104, которые по группамъ производствъ распредѣляются такимъ образомъ:

- 1) въ группѣ производствъ по обработкѣ металловъ 65,4<sup>0</sup>/<sub>0</sub> всего числа малолѣтнихъ въ группѣ;
- 2) въ группѣ VII-й—64,9<sup>0</sup>/<sub>0</sub>;
- 3) въ группѣ по обработкѣ животныхъ продуктовъ—56<sup>0</sup>/<sub>0</sub>;
- 4) въ группѣ по обработкѣ волокнистыхъ веществъ—41<sup>0</sup>/<sub>0</sub>,
- 5) по обработкѣ дерева—38,2<sup>0</sup>/<sub>0</sub>;
- 6) по обработкѣ минеральныхъ веществъ 24,4<sup>0</sup>/<sub>0</sub>;
- и 7) въ группѣ производствъ по обработкѣ пищевыхъ и вкусовыхъ веществъ—21<sup>0</sup>/<sub>0</sub>.

Сравнивая процентъ малолѣтнихъ каждой группы къ общему числу малолѣтнихъ (10,539) съ процентомъ грамотныхъ между ними въ той же группѣ, мы находимъ между этими процентными отношеніями большое несоотвѣтствіе: въ группахъ, имѣющихъ незначительное число дѣтей, грамотныхъ между ними гораздо больше, чѣмъ въ тѣхъ группахъ, въ которыхъ особенно много работаетъ малолѣтнихъ. Такъ, въ группѣ по обработкѣ животныхъ продуктовъ (VI-я) дѣтей находилось самое незначительное число—не болѣе 0,7<sup>0</sup>/<sub>0</sub> всего числа малолѣтнихъ; а между тѣмъ болѣе половины ихъ (56<sup>0</sup>/<sub>0</sub>) была грамотная; въ группѣ II-й или по обработкѣ дерева дѣтей было 1,7<sup>0</sup>/<sub>0</sub>, а грамотныхъ между ними 38,2<sup>0</sup>/<sub>0</sub>; въ группѣ III-й (по обработкѣ металловъ) дѣтей—7,9<sup>0</sup>/<sub>0</sub>, грамотныхъ—65,4<sup>0</sup>/<sub>0</sub>; въ группѣ VII-й всѣхъ дѣтей было 6,6<sup>0</sup>/<sub>0</sub>, грамотныхъ 64,90<sup>0</sup>/<sub>0</sub>. И наоборотъ: въ группѣ I-й или по обработкѣ волокнистыхъ веществъ работало всего болѣе дѣтей—5,058 изъ 10,539 или 47,9<sup>0</sup>/<sub>0</sub>, а грамотныхъ было между ними 41<sup>0</sup>/<sub>0</sub>; въ группѣ IV-й (по обработкѣ минеральныхъ веществъ) всѣхъ дѣтей 10,9<sup>0</sup>/<sub>0</sub>, грамотныхъ—24<sup>0</sup>/<sub>0</sub>; въ группѣ V-й (по обработкѣ пищевыхъ и вкусовыхъ веществъ) всѣхъ дѣтей 23,2<sup>0</sup>/<sub>0</sub>, грамотныхъ 21<sup>0</sup>/<sub>0</sub>.

Такое несоотвѣтствіе еще болѣе бросается въ глаза при разсмотрѣніи означенныхъ отношеній по отдѣльнымъ производствамъ. Такъ, въ чугунолитейномъ и механическомъ производствѣ число работавшихъ въ нихъ дѣтей составляетъ нѣсколько болѣе 4<sup>0</sup>/<sub>0</sub> (4,1<sup>0</sup>/<sub>0</sub>) всего числа



зарегистрованных малолѣтнихъ, а грамотныхъ между ними было болѣе 78% (78,2%); въ типографскомъ—дѣтей 3,5%, грамотныхъ 90%; въ водочномъ производствѣ дѣтей было 0,2% (или по 2 мальчика на каждое заведеніе), грамотныхъ между ними было 68%; въ проволоочномъ и гвоздильномъ всего малолѣтнихъ было 0,05%,—и всѣ они оказались грамотными (100%).

На основаніи приведенныхъ цифръ, нельзя не придти къ заключенію, что въ средѣ промышленниковъ, какимъ бы производствомъ они ни занимались, замѣтно стремленіе вербовать въ свои заведенія дѣтей преимущественно грамотныхъ, не затрачивая на то денежныхъ средствъ, и что достигаютъ отчасти такой цѣли тѣ изъ нихъ, для которыхъ требуется небольшое число малолѣтнихъ рабочихъ, и заведенія которыхъ находятся въ городахъ и вообще въ мѣстностяхъ, гдѣ грамотность въ крестьянскомъ населеніи болѣе распространена. Особенно это замѣтно въ производствахъ, которыя по свойству своему нуждаются въ рабочихъ болѣе или менѣ развитыхъ, или по-крайней-мѣрѣ грамотныхъ, на примѣръ, въ производствахъ по обработкѣ металловъ, въ типографіяхъ и другихъ.

Напротивъ, промышленныя заведенія, которыя пользуются дѣтскимъ трудомъ въ болѣе широкихъ размѣрахъ, довольствуются тѣмъ числомъ грамотныхъ, какое только можно найти въ средѣ крестьянскаго населенія. А такъ какъ въ средѣ этой школьное образованіе недостаточно распространено, то и процентъ грамотныхъ малолѣтнихъ въ такихъ заведеніяхъ оказывается довольно низкимъ. Въ стеклянномъ, на примѣръ, производствѣ, при довольно значительномъ числѣ работающихъ въ немъ дѣтей (среднимъ числомъ по 25 человекъ на заведеніе) грамотныхъ было 11,6%; въ табачномъ (по 132 человекъ на заведеніе)—10,5%; въ шерстомойномъ (по 77 чел. на заведеніе) только лишь 6,5% и т. д. Исключеніе въ этомъ отношеніи составляютъ фабрики и мануфактуры, занимающіяся обработкою волокнистыхъ веществъ, и преимущественно хлопчатобумажныя и льняныя. При многихъ изъ этихъ фабрикъ существуютъ школы и притомъ очень хорошо организованныя.

А что изъ числа 5,265 грамотныхъ малолѣтнихъ громадное большинство обучалось грамотѣ до поступленія еще ихъ на фабрику,—это доказывается какъ заявленіями самихъ дѣтей и значительнымъ количествомъ между ними полуграмотныхъ (32%), такъ и еще болѣе крайне ограниченнымъ числомъ школъ, существующихъ при осмотровѣнныхъ инспекціей промышленныхъ заведеній.



Всѣхъ заведеній, которыя пользовались дѣтскимъ трудомъ, инспекціей было зарегистрировано, какъ было упомянуто выше, 1,976, въ томъ числѣ фабрикъ и заводовъ, имѣющихъ дѣтей школьнаго возраста болѣе 25 человѣкъ—267. На все это число заведеній фабричныхъ школъ приходится 163 или одна школа на 12 промышленныхъ заведеній, да и въ этихъ школахъ, до начала дѣятельности инспекціи, малолѣтніе рабочіе, которыхъ собственно законъ и имѣеть въ виду, совсѣмъ почти не обучались по причинамъ, о которыхъ будетъ сказано ниже.

Такимъ образомъ, между малолѣтними въ осматрѣнныхъ инспекціей промышленныхъ заведеніяхъ до 65<sup>0</sup>/о оказываются совсѣмъ безграмотными,—и этотъ процентъ близко подходитъ къ тому, какой существуетъ во всѣхъ вообще промышленныхъ заведеніяхъ Россіи, — фактъ крайне прискорбный и заслуживающій особеннаго вниманія. Если кто нуждается въ школьномъ образованіи, такъ это именно дѣти, работающія у насъ на фабрикахъ и заводахъ. Не взирая на свой часто нѣжный возрастъ, дѣти эти личнымъ трудомъ своимъ приносятъ уже извѣстную пользу отечественной промышленности, и по этому уже они заслуживаютъ того, чтобы позаботиться объ ихъ религіозно-нравственномъ образованіи, и тѣмъ болѣе, что положеніе ихъ совершенно исключительное. Вывезенныя изъ села, оторванныя отъ родной семьи, они прямо попадаютъ въ ту часто безнравственную атмосферу, которою отличается вообще у насъ жизнь фабричныхъ рабочихъ. Имъ приходится и работать, и ѣсть, и спать вмѣстѣ съ чуждыми имъ взрослыми рабочими, не имѣя надъ собою почти никакого надзора, не находя ни въ комъ нравственной поддержки; а такая совмѣстная жизнь и при такой обстановкѣ не можетъ, конечно, не дѣйствовать на деревенскихъ ребятъ деморализующимъ образомъ. При большинствѣ фабрикъ церквей вовсе нѣтъ, а приходскія церкви находятся отъ нихъ слишкомъ далеко; притомъ же праздниковъ на фабрикахъ обыкновенно бываетъ мало; а въ тѣ немногіе дни, которые празднуются, дѣти являются часто свидѣтелями происходящаго въ средѣ взрослыхъ рабочихъ пьянства, разгула и другихъ безобразій, которыя далеко оставляютъ за собою все то, что можно встрѣтить въ нашихъ селахъ. Вообще, если, благодаря закону 1 іюня, малолѣтніе рабочіе сохраняютъ больше физическихъ силъ, чѣмъ прежде, то въ нравственно-религіозномъ отношеніи они остаются почти безпомощными и дѣлаются жертвою окружающей ихъ среды.

За необходимость учрежденія соответствующаго числа фабричныхъ школъ говорятъ и другіе факты. Учрежденіе въ томъ или другомъ селѣ



школы обусловливается, какъ извѣстно, числомъ находящихся въ немъ дѣтей школьнаго возраста. При наличности, на примѣръ, въ селѣ 50 дѣтей означеннаго возраста открывается, сообразно тому, и школа; затрачивается извѣстный капиталъ на постройку или наемъ школьнаго помѣщенія, на вознагражденіе учителя, на классную мебель, на учебныя пособія, въ расчетѣ, что въ открываемой школѣ будетъ обучаться не менѣе 50 человѣкъ. Но такіе расчеты не всегда оправдываются на дѣлѣ. Дѣти, вмѣстѣ съ своими родителями, въ учебное именно время уходятъ на фабричныя работы и тѣмъ увеличиваютъ стоимость обученія остающихся въ селѣ, какъ о томъ свидѣтельствуетъ школьная статистика, и до такой степени, что иногда открытая школа, по малочисленности учащихся и происходящей отъ того дороговизны обученія, совсѣмъ закрывается. Такимъ образомъ выходитъ, что поступившіе на фабрики малолѣтніе и сами обрекаются на безграмотность, да и другихъ косвенно лишаютъ всякихъ средствъ къ образованію.

Съ другой стороны, тѣ фабриканты, которые, по собственному своему почину, учредили при своихъ заведеніяхъ школы, затрачивая на нихъ большія суммы, не могутъ не сѣтовать, да и дѣйствительно сѣтуютъ, на отсутствіе обязательности для всѣхъ промышленниковъ заботиться о школьномъ образованіи работающихъ у нихъ дѣтей. Часто въ одной и той же мѣстности при одной крупной фабрикѣ находится школа, и притомъ прекрасно организованная, съ подходящимъ преподавательскимъ персоналомъ и со всѣми необходимыми учебными и наглядными пособіями,—и тутъ же, по сосѣдству, стоитъ другая фабрика, столь же крупная и богатая и съ большимъ числомъ малолѣтнихъ, и владѣлецъ которой однако не тратитъ на ихъ образованіе ни копѣйки денегъ. А какое значеніе можетъ имѣть такой фактъ въ дѣлѣ конкуренціи, достаточно указать на то, что иные фабриканты издерживаютъ на школьное образованіе дѣтей рабочихъ до 16 тысячъ рублей ежегодно.

Въ виду всего сказаннаго и въ силу ст. 2 закона 12 іюня 1884 года, чины инспекціи въ отчетномъ году прилагали всевозможныя старанія къ тому, чтобы содѣйствовать распространенію въ средѣ малолѣтнихъ рабочихъ школьнаго образованія путемъ ли открытія для нихъ новыхъ фабричныхъ школъ, или посылкой въ сосѣднія къ фабрикамъ школы разныхъ вѣдомствъ. Къ сожалѣнію, полученные въ этомъ отношеніи инспекціей результаты далеко не соотвѣтствуютъ ни употребленнымъ на то усиліямъ, ни потребностямъ малолѣтнихъ въ образова-



ніи. Какъ извѣстно, законъ не обязываетъ фабрикантовъ учреждать и содержать на свой счетъ школы для работающихъ у нихъ дѣтей; поэтому даже тѣ изъ нихъ, которые, подѣ вліяніемъ распространившагося въ 1884 г. слуха о такой обязательности, приступили было къ постройкѣ при своихъ заведеніяхъ школьныхъ зданій, оставили свое намѣреніе, какъ только убѣдились, что слухъ оказался невѣрнымъ. А между тѣмъ, влѣдствіе промышленнаго кризиса и другихъ причинъ, о которыхъ я говорилъ уже выше, промышленники склонны были при всякомъ случаѣ распускать малолѣтнихъ рабочихъ, вмѣсто того, чтобы подчиниться требованіямъ закона; причемъ вопросъ о школьномъ образованіи часто служилъ также однимъ изъ поводовъ распушенія. При такихъ обстоятельствахъ положеніе инспекціи было крайне затруднительное и даже безвыходное. Съ одной стороны, инспекторы не считали бы свои обязанности исполненными, если бы остались безучастными свидѣтелями удаленія дѣтей узаконеннаго возраста изъ промышленныхъ заведеній; а съ другой — совѣтуя фабриканту учредить школу или посылать малолѣтнихъ для обученія въ школы уже существующія, они тѣмъ самымъ косвенно способствовали бы такому удаленію. И дѣйствительно, не разъ случалось, что фабриканты отказывали работавшимъ у нихъ дѣтямъ отъ работы потому только, что имъ хотѣлось избавиться, какъ они выражались, отъ всякихъ хлопотъ по ихъ образованію. Дѣло доходило до того, что сами инспекторы должны были въ такихъ случаяхъ напоминать фабрикантамъ, что для нихъ заботы о школьномъ образованіи малолѣтнихъ рабочихъ необязательны. Были случаи и другого рода: иногда промышленники не прочь были не только удерживать у себя малолѣтнихъ рабочихъ, но и завести для нихъ школы, но съ условіемъ однако, чтобы инспекція поступилась закономъ, разрѣшивъ малолѣтнимъ работать долѣе узаконеннаго числа часовъ — 9 и 10 часовъ вмѣсто 8, на что она, конечно, согласиться не могла, не нарушивъ своихъ обязанностей.

Такимъ образомъ, послѣ многократныхъ, но часто не удачныхъ, попытокъ осуществить ст. 2 закона 12 Іюня 1884 г. въ полной мѣрѣ, инспекція принуждена была въ отчетномъ году ограничиться только подготовкою почвы для начальнаго образованія подросткающаго фабричнаго населенія, и направила главнымъ образомъ свои усилія на то, чтобы личными разъясненіями закона, а также совѣтами и увѣщаніями, во 1-хъ, побудить фабрикантовъ не удалять безъ особой нужды дѣтей изъ своихъ заведеній, и во 2-хъ, примѣнить къ удержаннымъ такимъ



образомъ малолѣтнимъ наиболѣе существенныя статьи закона 1 іюня, каковы: сокращеніе рабочихъ часовъ, прекращеніе ночныхъ работъ и устраненіе отъ вредныхъ производствъ. По убѣжденію инспекціи, отъ одновременнаго достиженія этихъ двухъ цѣлей, всецѣло зависѣли не только надлежащая постановка вопроса о школьномъ образованіи малолѣтнихъ рабочихъ, но и самое существованіе этого вопроса.

Не говоря уже о томъ, что при отсутствіи на фабрикахъ дѣтей школьнаго возраста, не можетъ быть, конечно, и рѣчи о ихъ образованіи, прежде существовавшая крайняя продолжительность фабричной работы дѣлала почти невозможнымъ какое бы то ни было обученіе: для этого у дѣтей нехватало ни времени, ни силъ, доказательствомъ чему служить, между прочимъ, почти полное отсутствіе въ существовавшихъ фабричныхъ школахъ работающихъ дѣтей. Мало того: обученіе при такихъ обстоятельствахъ было бы болѣе вредно, чѣмъ полезно, и во всякомъ случаѣ оно не соотвѣтствовало бы ни духу, ни буквѣ закона 1 іюня. Въ самомъ дѣлѣ, требовать отъ 12—13 лѣтняго ребенка, чтобы онъ, послѣ 12-часовой усиленной работы, да еще при крайне неблагоприятной гигиенической обстановкѣ, занимался бы еще школьнымъ обученіемъ, хотя бы и три часа въ день,—это значило бы окончательно изнурить его, подорвать его слабый, еще не сформировавшийся организмъ, предположивъ даже, что самое обученіе при такихъ условіяхъ будетъ производительно; а это, по моему мнѣнію, болѣе, чѣмъ сомнительно \*).

Затѣмъ, въ отчетномъ году инспекторы всячески старались о томъ, чтобы въ существующихъ уже фабричныхъ школахъ обучались также и малолѣтніе рабочіе, а не одни только дѣти рабочихъ или окрестныхъ жителей, какъ это было до введенія закона 1 іюня. Съ этой цѣлью они совѣтовали имъ и съ успѣхомъ расширить уже существующія школьныя помѣщенія, или построить для малолѣтнихъ новыя, или, наконецъ, обучать дѣтей въ томъ же помѣщеніи, но въ особые часы.

Наконецъ, на тѣхъ фабрикахъ и заводахъ, гдѣ вовсе не было школъ, инспекція старалась убѣдить фабрикантовъ учредить школы или посылать малолѣтнихъ въ находящіяся по близости школы: земскія, церковно-приходскія или министерскія.

\*) По отзывамъ учителей фабричныхъ школъ, да и по моимъ личнымъ наблюденіямъ, тѣ немногіе малолѣтніе, которые, по своей доброй волѣ или по желанію родителей, посѣщаютъ школу, мало успѣваютъ: не взирая на свое искреннее желаніе учиться и на свои способности, они туго понимаютъ объясняемое учителемъ, плохо слушаютъ, и даже часто засыпаютъ въ классѣ, не будучи въ состояніи силою воли преодолѣть послѣдствія утомленія отъ продолжительной и особенно ночной работы.



На вопросъ о томъ, сколько именно малолѣтнихъ рабочихъ уже въ отчетномъ году воспользовались благами закона 1 іюня, въ инспекторскихъ отчетахъ прямого и категорическаго отвѣта мы не находимъ. Объясняется это главнымъ образомъ тою осмотрительностью, съ какою вообще инспекторы относились къ заносимымъ ими въ свои отчеты свѣдѣніямъ. Для того, чтобы безошибочно отвѣтить на означенный вопросъ, инспекторамъ необходимо было всѣ уже разъ ими осмотрѣнныя заведенія посѣтить, въ видахъ провѣрки, по-крайней-мѣрѣ еще два раза; а сдѣлать это въ отчетномъ году они положительно не имѣли физической возможности, не взирая на свое желаніе и стараніе. Констатировать число промышленныхъ заведеній, въ которыхъ примѣняется законъ 1 іюня, возможно было только въ текущемъ году (1886), когда чины инспекціи стали дѣлать повторительные осмотры. И дѣйствительно, изъ представляемыхъ мнѣ ежемѣсячно вѣдомостей оказывается, что въ текущемъ году, въ сравненіи съ отчетнымъ, нарушенія закона составляли рѣдкія исключенія, да и то въ заведеніяхъ мелкихъ, пользующихся трудомъ двухъ-трехъ малолѣтнихъ, и что, напротивъ, на фабрикахъ и заводахъ болѣе или менѣе крупныхъ, постановленія о малолѣтнихъ рабочихъ были введены уже въ концѣ отчетнаго года, послѣ перваго же посѣщенія, въ чемъ я и лично могъ убѣдиться во время поѣздки своей по фабричнымъ округамъ съ іюня 1885 по январь мѣсяць 1886 г.

Основываясь на этихъ и другихъ данныхъ, можно съ увѣренностью сказать, что уже къ концу отчетнаго года къ 26 тысячамъ малолѣтнихъ рабочихъ примѣнялся законъ 1 іюня и что на большинствѣ изъ нихъ отразилось уже благотворное вліяніе этого закона. Кто посѣщалъ одни и тѣ же промышленныя заведенія до введенія закона, напр., въ 1884 г., и послѣ того, въ концѣ отчетнаго года, тотъ не могъ не замѣтить происшедшей въ состояніи малолѣтнихъ рабочихъ благопріятной перемѣны: дѣти стали бодрѣе, лица ихъ свѣжѣе, отвѣты на предлагаемые имъ во время занятій вопросы толковѣе; по окончаніи работъ, во время перерывовъ, въ нихъ проявляется дѣтская рѣзвость, чего прежде почти не было; а—главное—они, по отзывамъ завѣдующихъ фабрикою, и на работу теперь ходятъ охотнѣе, и работаютъ прилежнѣе; да уже одно то обстоятельство, что на иныхъ фабрикахъ заработная плата, несмотря на сокращеніе продолжительности работы, осталась, какъ было выше замѣчено, прежняя, краснорѣчиво говоритъ въ пользу происшедшей перемѣны.



Вообще и теперь уже, въ относительно короткое время, не только обнаруживается благотворное вліяніе закона 1 іюня, но оно признается и фабрикантами, правда, еще немногими; но надо надѣяться, что и тѣ, которые нынѣ въ этомъ сомнѣваются, впоследствии перемѣнятъ свое мнѣніе. На практикѣ они убѣдятся, что законъ, ограждающій жизнь и здоровье работающихъ на фабрикахъ дѣтей, и фабрикантамъ, и рабочимъ, и промышленности ничего, кромѣ пользы, принести не можетъ; что такой законъ, по мѣткому выраженію одного иностраннаго финансиста и государственнаго человѣка (Леона Сэ), есть своего рода «сберегательная касса» (*caisse d'épargne*), въ которой скопляются и сберегаются для будущаго физическія силы фабричнаго рабочаго; что изъ ребенка, не изнуреннаго преждевременно крайнею продолжительностью работы и другими неблагоприятными условіями фабричнаго производства, выйдетъ впоследствии болѣе здоровый и сильный рабочій, могущій съ успѣхомъ работать за двоихъ, какъ это мы и видимъ уже въ Англіи и въ другихъ странахъ; что даже и теперь въ интенсивности и энергіи дѣтскаго труда, благодаря уменьшенію его продолжительности, иные фабриканты находятъ возможность сократить число дѣтскихъ рабочихъ рукъ и такимъ образомъ избавляются отъ необходимости нанимать на работы большое количество малолѣтнихъ рабочихъ, что, какъ извѣстно, часто сопряжено бываетъ и съ большими издержками, и съ значительными затрудненіями.

Этою надеждой я и закончу свой отчетъ о первомъ годѣ дѣятельности фабричной инспекціи въ полномъ составѣ.

---




RICHMOND



ПРИЛОЖЕНІЯ.







## СРАВНИТЕЛЬНАЯ ТАБЛИЦА

числа осмотрованных чинами фабричной инспекции промышленных заведений, съ указаніемъ условій, при которыхъ совершались ими поѣздки для осмотра этихъ заведений.
















## РАСПРЕДѢЛЕНІЕ

осмотрѣнныхъ чинами фабричной инспекціи въ отчетномъ (1885) году промышленныхъ заведеній по производствамъ (сгруппированнымъ и отдѣльно взятымъ), съ обозначеніемъ въ нихъ рабочихъ по возрасту и полу.



ГРУППА ПЕРВАЯ: по обработке

1. Хлопчатобумаж

Фабричные округа.

Фабричные округа.	1) Ватное производство.				2) Бумагопрядильное.				3) Бумаготкацкое.				4) Красильное, отбѣльное и аппретурное р. т.						
	Взрослыхъ.		Малолѣтнихъ.		Взрослыхъ.		Малолѣтнихъ.		Взрослыхъ.		Малолѣтнихъ.		Взрослыхъ.		Малолѣтнихъ.				
	М.	Ж.	М.	Д.	М.	Ж.	М.	Д.	М.	Ж.	М.	Д.	М.	Ж.	М.	Д.			
1. Варшавскій . . .	—	—	—	—	25	2712	3742	888 705	15	1717	2840	51 85	37	2990	672	69 75			
2. Виленскій . . .	—	—	—	—	2	32	21	13 6	—	—	—	—	—	—	—	—			
3. Владимірскій . .	—	—	—	—	—	—	—	—	54	16438	12036	162 72	14	1172	209	3 1			
4. Воронежскій . . .	8	31	—	4	—	—	—	—	—	—	—	—	—	—	—	—			
5. Казанскій . . .	—	—	—	—	—	—	—	—	—	—	—	—	2	15	—	—			
6. Кіевскій . . .	2	6	—	1	—	—	—	—	—	—	—	—	3	26	—	3 3			
7. Московскій . . .	—	—	—	—	5	1022	650	96 42	21	3956	2501	128 71	23	1785	351	49 1			
8. С.-Петербургскій	1	12	19	—	7	3291	3305	158 157	2	340	331	2 4	—	—	—	—			
9. Харьковскій . . .	3	13	1	—	—	—	—	—	—	—	—	—	1	1	—	—			
Итого во всѣхъ округ.	14	62	20	5	39	7057	7718	1155 910	92	22451	17708	343 232	80	5989	1231	124 80			
	82				14775				40159				7220						
	5				2065				575				204						
	<b>87</b>				<b>16840</b>				<b>40734</b>				<b>7424</b>						
% къ общему числу	71,17	22,99	5,84	—	41,92	45,83	6,85 5,40	55,16	43,37	0,82 0,65	80,67	16,58	1,87 1,08	54,22	41,59	2,38 1,81	79,69	18,61	1,31 0,39
	94,16				87,75				98,53				97,25						
	5,84				12,25				1,47				2,75						

ВОЛОКНИСТЫХЪ ВЕЩЕСТВЪ.

н о е п р о и з в о д е с т в о .

Фабричные округа.	5) Бумагопрядильное съ полнѣмъ производствомъ.				6) Ситцевое, платочное-набивное и бумагокрасильное.				7) Тесемочное, басонное, кружевное и механич. вышивныхъ бумажныхъ издѣлій.				8) Тюлевое.			
	Взрослыхъ.		Малолѣтнихъ.		Взрослыхъ.		Малолѣтнихъ.		Взрослыхъ.		Малолѣтнихъ.		Взрослыхъ.		Малолѣтнихъ.	
	М.	Ж.	М.	Д.	М.	Ж.	М.	Д.	М.	Ж.	М.	Д.	М.	Ж.	М.	Д.
1. Варшавскій . . .	6	2951	2872	257 237	—	—	—	—	15	311	408	35 70	—	—	—	—
2. Виленскій . . .	—	—	—	—	—	—	—	—	—	—	—	—	—	—	—	—
3. Владимірскій . .	13	18986	12279	903 514	28	4982	278	54 1	—	—	—	—	—	—	—	—
4. Воронежскій . . .	—	—	—	—	—	—	—	—	—	—	—	—	—	—	—	—
5. Казанскій . . .	—	—	—	—	1	80	—	—	—	—	—	—	—	—	—	—
6. Кіевскій . . .	1	92	79	74 18	—	—	—	—	—	—	—	—	—	—	—	—
7. Московскій . . .	17	21607	17108	768 614	25	11871	3708	236 82	—	—	—	—	—	—	—	—
8. С.-Петербургскій	9	3727	3952	83 125	5	1521	323	15 4	5	98	34	18 6	1	206	80	13 1
9. Харьковскій . . .	—	—	—	—	—	—	—	—	1	8	—	3	—	—	—	—
Итого во всѣхъ округ.	46	47363	36290	2085 1580	59	18454	4309	305 87	21	417	442	56 76	1	206	80	13 1
	83653				3665				22763				392			
	87246				23155				991				300			
% къ общему числу	54,22	41,59	2,38	1,81	79,69	18,61	1,31	0,39	42,10	44,60	5,65	7,65	68,64	26,68	4,33	0,35
	95,81				4,19				98,30				1,70			
	—				—				—				—			

ПРИМѢЧАНІЕ. Въ нижней графѣ процентное отношеніе рабочихъ по возрасту и полу опредѣлено къ общему

числу всѣхъ рабочихъ въ каждомъ отдѣльномъ производствѣ.



ГРУППА ПЕРВАЯ: по обработке

Итого въ хлопчатобумажномъ производствѣ:

Число заведений	Взрослыхъ.						Малолѣтнихъ.						Всѣхъ рабочихъ.	Муж. пола.	Женск. пола.		
	М.		Ж.		Всѣхъ взросл.	%	М.		Ж.		Всѣхъ малол.	%					
	М.	%.	Ж.	%.			М.	%.	Ж.	%.							
98	10681	45,09	10534	44,48	21215	89,57	1300	5,49	1172	4,94	2472	10,43	23687	11981	50,58	11706	49,42
2	32	44,45	21	29,17	53	73,62	13	18,05	6	8,33	19	26,38	72	45	62,50	27	37,50
109	41578	61,07	24802	36,43	66380	97,50	1122	1,64	588	0,86	1710	2,50	68090	42700	62,71	25390	37,29
8	31	88,57	0	0	31	88,57	4	11,43	—	—	4	11,43	35	35	100	—	—
3	95	100	—	—	95	100	—	—	—	—	—	—	95	95	100	—	—
6	124	41,06	79	26,16	203	67,22	78	25,83	21	0,95	99	32,78	302	202	66,89	100	33,11
91	40241	60,39	24318	36,49	64559	96,88	1277	1,91	810	1,21	2087	3,12	66646	41518	62,30	25128	37,70
30	9195	51,60	8044	45,12	17239	96,72	289	1,62	297	1,66	586	3,28	17825	9484	53,22	8341	46,78
5	22	84,61	1	3,85	23	88,46	3	11,54	—	—	3	11,54	26	25	96,15	1	3,85
<b>352</b>	<b>101999</b>	<b>57,69</b>	<b>67799</b>	<b>38,37</b>	<b>169798</b>	<b>96,06</b>	<b>4086</b>	<b>2,31</b>	<b>2894</b>	<b>1,63</b>	<b>6980</b>	<b>3,94</b>	<b>176778</b>	<b>106085</b>	<b>60</b>	<b>70693</b>	<b>40</b>

ВОЛОКНИСТЫХЪ ВЕЩЕСТВЪ.

II. Шерстяное производство.

Число заведений	1) Шерстомойное.				2) Шерстопрядильное и шерсточесальное.				3) Шерстопрядильное и шерстоткацкое.				4) Шерстоткацкое механическое и ручное.						
	Взрослыхъ.		Малолѣтнихъ.		Число заведений	Взрослыхъ.		Малолѣтнихъ.		Число заведений	Взрослыхъ.		Малолѣтнихъ.		Число заведений	Взрослыхъ.		Малолѣтнихъ.	
	М.	Ж.	М.	Д.		М.	Ж.	М.	Д.		М.	Ж.	М.	Д.		М.	Ж.	М.	Д.
—	—	—	—	—	—	—	—	—	—	46	2518	2622	548	356	111	4585	3139	393	205
—	—	—	—	—	—	—	—	—	—	2	45	30	—	—	49	3543	2108	242	171
—	—	—	—	—	—	—	—	—	—	—	—	—	—	—	—	—	—	—	—
8	31	88,57	0	0	31	88,57	4	11,43	—	—	—	—	—	—	2	28	4	11	7
3	95	100	—	—	95	100	—	—	—	1	12	—	—	—	—	—	—	—	—
6	124	41,06	79	26,16	203	67,22	78	25,83	21	0,95	99	32,78	302	202	66,89	100	33,11	—	—
—	—	—	—	—	—	—	—	—	—	—	—	—	—	—	—	—	—	—	—
91	40241	60,39	24318	36,49	64559	96,88	1277	1,91	810	1,21	2087	3,12	66646	41518	62,30	25128	37,70	—	—
—	—	—	—	—	—	—	—	—	—	—	—	—	—	—	—	—	—	—	—
30	9195	51,60	8044	45,12	17239	96,72	289	1,62	297	1,66	586	3,28	17825	9484	53,22	8341	46,78	—	—
—	—	—	—	—	—	—	—	—	—	—	—	—	—	—	—	—	—	—	—
6	22	84,61	1	3,85	23	88,46	3	11,54	—	—	3	11,54	26	25	96,15	1	3,85	—	—
—	—	—	—	—	—	—	—	—	—	—	—	—	—	—	—	—	—	—	—
18	690	2860	38	386	7	34	16	2	1	60	4692	4075	610	420	179	10467	6851	707	405
	3550		424			50		3			8767		1030			17318		1112	
	<b>3974</b>					<b>53</b>					<b>9797</b>					<b>18430</b>			
	17,65	71,72	0,95	9,68		64,17	30,18	3,77	1,88		47,89	41,61	6,22	4,28		56,79	37,17	3,84	2,20
	89,37		10,63			94,35		5,65			89,50		10,50			93,96		6,04	



## ГРУППА ПЕРВАЯ: по обработке

## Ш е р с т я н о е

Число заведений	5) Суконное.				Число заведений	6) Искусственной шерсти.				Число заведений	7) Ковровое.			
	Взрослых.		Малолѣтнихъ.			Взрослыхъ.		Малолѣтнихъ.			Взрослыхъ.		Малолѣтнихъ.	
	М.	Ж.	М.	Д.		М.	Ж.	М.	Д.		М.	Ж.	М.	Д.
—	—	—	—	—	4	31	73	3	—	1	12	19	6	3
1	31	4	—	—	—	—	—	—	—	—	—	—	—	—
1	280	91	8	1	—	—	—	—	—	—	—	—	—	—
15	5005	1724	673	270	—	—	—	—	—	—	—	—	—	—
19	3992	1992	228	180	—	—	—	—	—	—	—	—	—	—
15	479	185	24	5	—	—	—	—	—	—	—	—	—	—
21	6185	2503	62	10	—	—	—	—	—	—	—	—	—	—
5	1174	786	70	66	2	73	108	—	—	—	—	—	—	—
17	1884	862	471	156	—	—	—	—	—	—	—	—	—	—
94	19030	8147	1536	688	6	104	181	3	—	1	12	19	6	3
	27177		2224			285		3			31		9	
	<b>29401</b>					<b>288</b>					<b>40</b>			
	64,73	27,71	5,22	2,34		36,13	62,83	1,04	—		30	47,52	15	7,48
	92,44		7,56			98,96		1,04			77,52		22,48	

## ВОЛОКНИСТЫХЪ ВЕЩЕСТВЪ.

## п р о и з в о д с т в о .

Число заведений	8) Войлочное (кошечное и пимное).				Число заведений	9) Шляпное.				Число заведений	10) Чулочное и вообще вязальныхъ издѣлій.			
	Взрослыхъ.		Малолѣтнихъ.			Взрослыхъ.		Малолѣтнихъ.			Взрослыхъ.		Малолѣтнихъ.	
	М.	Ж.	М.	Д.		М.	Ж.	М.	Д.		М.	Ж.	М.	Д.
—	—	—	—	—	5	138	100	5	5	10	248	757	6	20
1	12	—	—	—	2	72	41	—	—	2	8	12	—	4
—	—	—	—	—	—	—	—	—	—	—	—	—	—	—
1	40	—	—	—	—	—	—	—	—	—	—	—	—	—
4	38	—	—	—	—	—	—	—	—	—	—	—	—	—
—	—	—	—	—	—	—	—	—	—	—	—	—	—	—
—	—	—	—	—	—	—	—	—	—	—	—	—	—	—
2	18	14	—	—	5	17	7	—	—	9	28	66	—	—
—	—	—	—	—	1	3	7	—	—	—	—	—	—	—
8	108	14	—	—	13	236	155	5	5	21	284	835	6	24
	<b>122</b>					391		10			1119		30	
						<b>401</b>								
	88,56	11,44				58,84	38,64	1,26	1,26		24,72	72,68	0,52	2,08
	100					97,48		2,52			97,40		2,60	



## ГРУППА ПЕРВАЯ: по обработке

Итого въ шерстяномъ производствѣ:

Число заведений	Взрослыхъ.						Малолѣтнихъ.						Всѣхъ рабочихъ.	Муж. пола.	Женск. пола.	%	
	М.		Ж.		Всѣхъ взросл.	%	М.		Ж.		Всѣхъ малол.	%					
	М.	%.	Ж.	%.			М.	%.	Ж.	%.							
177	7532	47,72	6710	42,51	14242	90,23	961	6,08	589	3,69	1550	9,77	15792	8493	53,80	7299	46,20
57	3717	58,73	2195	34,68	5912	93,41	242	3,82	175	2,77	417	6,59	6329	3959	62,55	2370	37,45
1	280	73,52	91	23,95	371	97,47	8	2,22	1	0,31	9	2,53	380	288	—	92	—
29	5616	55,35	3285	32,36	8901	87,71	706	6,95	542	5,34	1248	12,29	10149	6322	62,30	3827	37,70
24	4042	62,74	1992	30,92	6034	93,66	228	3,54	180	2,80	408	6,34	6442	4270	66,28	2172	33,72
16	489	50,16	380	38,98	869	89,14	40	4,11	66	6,75	106	10,86	975	529	54,27	446	45,73
44	9364	65,98	4555	32,08	13919	98,06	183	1,28	94	0,66	277	1,94	14196	9547	67,26	4649	32,74
35	2593	55,13	1968	41,83	4561	96,96	74	1,57	69	1,47	143	3,04	4704	2681	56,70	2023	43,30
24	2024	43,17	1977	42,17	4001	85,34	471	10,05	216	4,61	687	14,66	4688	2495	53,22	2193	46,78
407	35657	56,01	23153	36,37	58810	92,38	2913	4,58	1932	3,04	4845	7,62	63655	38570	60,54	25085	39,01

## ВОЛОКНИСТЫХЪ ВЕЩЕСТВЪ.

## III. Шелковое производство.

Число заведений	1) Шелкоткацкое.				2) Бархатное.				3) Ленточное.				4) Парчевое, канительное.						
	Взрослыхъ.		Малолѣтнихъ.		Число заведений	Взрослыхъ.		Малолѣтнихъ.		Число заведений	Взрослыхъ.		Малолѣтнихъ.		Число заведений	Взрослыхъ.		Малолѣтнихъ.	
	М.	Ж.	М.	Д.		М.	Ж.	М.	Д.		М.	Ж.	М.	Д.		М.	Ж.	М.	Д.
6	145	173	4	5	—	—	—	—	—	—	—	—	—	—	—	—	—	—	
—	—	—	—	—	2	18	181	—	21	—	—	—	—	—	—	—	—	—	
—	—	—	—	—	—	—	—	—	—	—	—	—	—	—	—	—	—	—	
—	—	—	—	—	—	—	—	—	—	—	—	—	—	—	—	—	—	—	
—	—	—	—	—	—	—	—	—	—	—	—	—	—	—	—	—	—	—	
15	2199	1232	89	57	—	—	—	—	—	—	—	—	—	2	165	—	2	—	
5	111	56	7	1	—	—	—	—	—	4	139	61	23	16	2	19	4	2	3
—	—	—	—	—	—	—	—	—	—	—	—	—	—	—	—	—	—	—	
26	2455	1461	100	63	2	18	181	—	21	4	139	61	23	16	4	184	4	4	3
	3916		163			199		21			200		39			188		7	
	<b>4079</b>					<b>220</b>					<b>239</b>					<b>195</b>			
	60,20	35,81	2,45	1,54		8,19	82,27	—	9,54		58,17	25,52	9,62	6,09		94,37	2,05	2,05	1,53
	96,01		3,99			90,46		9,54			83,69		16,31			96,42		3,58	



**ГРУППА ПЕРВАЯ: по обработке**

**Итого въ шелковомъ производствѣ.**

Число заведеній	Взрослыхъ.						Малолѣтнихъ.						Всѣхъ рабочихъ.	Муж. пола.	Женск. пола.	%	%
	М.		Ж.		Всѣхъ взросл.		М.		Ж.		Всѣхъ малол.						
	М.	%.	Ж.	%.	Всѣхъ	%.	М.	%.	Ж.	%.	Всѣхъ	%.					
6	145	44,36	173	52,90	318	97,26	4	1,22	5	1,52	9	2,74	327	149	45,58	178	54,42
2	18	8,15	181	82,29	199	90,44	—	—	21	9,56	21	9,56	220	18	8,15	202	91,85
—	—	—	—	—	—	—	—	—	—	—	—	—	—	—	—	—	—
—	—	—	—	—	—	—	—	—	—	—	—	—	—	—	—	—	—
—	—	—	—	—	—	—	—	—	—	—	—	—	—	—	—	—	—
17	2364	63,14	1232	32,91	3596	96,05	91	2,43	57	1,52	148	3,95	3744	2455	65,57	1289	34,43
11	269	60,87	121	27,35	390	88,22	32	7,26	20	4,52	52	11,78	442	301	68,13	141	31,87
—	—	—	—	—	—	—	—	—	—	—	—	—	—	—	—	—	—
36	2796	59,08	1707	36,07	4503	95,15	127	2,68	103	2,17	230	4,85	4733	2923	61,76	1810	38,24

**ВОЛОКНИСТЫХЪ ВЕЩЕСТВЪ.**

**IV. Льняное производство.**

Число заведеній	1) Сортировочное.				2) Льнотрепальное.				3) Льночесальное и льнопрядильное.				4) Льнопрядильное и полотняное.						
	Взрослыхъ.		Малолѣтнихъ.		Число заведеній	Взрослыхъ.		Малолѣтнихъ.		Число заведеній	Взрослыхъ.		Малолѣтнихъ.		Число заведеній	Взрослыхъ.		Малолѣтнихъ.	
	М.	Ж.	М.	Д.		М.	Ж.	М.	Д.		М.	Ж.	М.	Д.		М.	Ж.	М.	Д.
—	—	—	—	—	—	—	—	—	—	—	—	—	—	—	—	—	—	—	
—	—	—	—	—	—	—	—	—	—	1	38	35	22	11	—	—	—	—	
—	—	—	—	—	—	—	—	—	—	6	3185	2573	72	51	9	5030	4854	238	354
—	—	—	—	—	—	—	—	—	—	—	—	—	—	—	—	—	—	—	
—	—	—	—	—	—	—	—	—	—	—	—	—	—	—	—	—	—	—	
—	—	—	—	—	—	—	—	—	—	1	419	323	—	—	—	—	—	—	
—	—	—	—	—	—	—	—	—	—	—	—	—	—	—	—	—	—	—	
—	—	—	—	—	—	—	—	—	—	—	—	—	—	—	—	—	—	—	
5	110	131	—	—	31	996	68	—	—	—	—	—	—	3	307	284	61	37	
—	—	—	—	—	—	—	—	—	—	1	26	83	—	17	—	—	—	—	
5	110	131	—	—	32	1022	151	—	17	21	3642	9931	94	62	13	5571	6026	328	430
	<b>241</b>					<b>1173</b>			<b>17</b>		<b>6573</b>		<b>156</b>			<b>11599</b>		<b>758</b>	
						<b>1190</b>					<b>6729</b>					<b>12355</b>			
	45,64	54,36				85,88	12,69	—	1,43		54,23	43,66	1,19	0,92		45,09	48,77	2,65	3,49
	<b>100</b>					<b>98,57</b>			<b>1,43</b>		<b>97,89</b>		<b>2,11</b>			<b>93,86</b>		<b>6,14</b>	



ГРУППА ПЕРВАЯ: по обработке

IV. Льняное производство.					Итого въ льняномъ									
5) Льноткацкое.														
Число заведений	Взрослыхъ.		Малолѣтнихъ.		Число заведений	Взрослыхъ.					Малолѣт.			
	М.	Ж.	М.	Д.		М.	%.	Ж.	%.	Всѣхъ взросл.	%.	М.	%.	Д.
2	1217	1646	93	74	3	1451	34,35	2534	60,06	3985	94,41	122	2,90	113
—	—	—	—	—	1	38	35,85	35	33,02	73	68,87	22	20,75	11
—	—	—	—	—	15	8215	—	7427	—	15642	—	310	—	405
—	—	—	—	—	—	—	—	—	—	—	—	—	—	—
1	165	162	—	—	2	584	54,63	485	45,37	1069	100	—	—	—
—	—	—	—	—	—	—	—	—	—	—	—	—	—	—
—	—	—	—	—	—	—	—	—	—	—	—	—	—	—
—	—	—	—	—	39	1413	71,86	483	24,23	1896	95,04	61	3,06	37
—	—	—	—	—	1	26	20,64	83	65,87	109	86,51	—	—	17
3	1382	1808	93	74	61	11727	49,13	11047	46,27	22774	95,40	515	2,12	583
	3190		167											
	3357													
	41,16	53,85	2,22	2,77										
	95,01		4,99											

ВОЛОКНИСТЫХЪ ВЕЩЕСТВЪ.

производства.										V. Пеньковое производство.				
										1) Пенькотрепальное.				
т н и х ъ.			Всѣхъ рабочихъ.	Мужск. пола.	%.	Женск. пола.	%.	Число заведений	Взрослыхъ.		Малолѣтнихъ.			
%.	Всѣхъ малолѣтн.	%.							М.	Ж.	М.	Д.		
2,69	235	5,59	4220	1573	37,27	2647	62,73	—	—	—	—	—		
10,38	33	31,13	106	60	56,61	46	43,39	—	—	—	—	—		
—	715	—	16357	8525	—	7832	—	—	—	—	—	—		
—	—	—	—	—	—	—	—	8	15	—	—	—		
—	—	—	1069	584	54,64	485	45,36	—	—	—	—	—		
—	—	—	—	—	—	—	—	—	—	—	—	—		
—	—	—	—	—	—	—	—	—	—	—	—	—		
1,85	98	4,91	1994	1474	73,92	520	26,07	—	—	—	—	—		
13,49	17	13,49	126	26	20,63	100	79,37	5	230	112	—	111		
2,48	1098	4,60	23872	12242	51,25	11630	48,75	13	295	112	—	111		
	407		273						518					
	56,94	21,64	—	21,42					78,58		21,42			



**ГРУППА ПЕРВАЯ: по обработке**

**V. Пеньковое производство.**

2) Пенькопрядильное, канатное и веревочное.

3) Кулеткацкое и джутовое.

**Итого**

Число заведений	Взрослых.		Малолѣтнихъ.		Число заведений	Взрослыхъ.		Малолѣтнихъ.		Число заведений	Взрослыхъ.		
	М.	Ж.	М.	Д.		М.	Ж.	М.	Д.		М.	%	Ж.
3	48	93	—	—	—	—	—	—	—	3	48	34,04	93
—	—	—	—	—	—	—	—	—	—	—	—	—	—
—	—	—	—	—	—	—	—	—	—	—	—	—	—
16	731	101	97	—	—	—	—	—	—	24	796	76,01	101
4	80	18	—	—	6	435	170	—	—	10	515	73,26	188
2	32	32	17	—	—	—	—	—	—	2	32	39,51	32
6	322	90	21	24	—	—	—	—	—	6	322	70,45	90
7	257	8	—	—	—	—	—	—	—	7	257	96,98	8
34	343	35	96	13	—	—	—	—	—	39	573	60,96	147
72	1813	377	231	82	6	435	170	—	—	91	2543	70,28	659
	2190		313			605							
	<b>2503</b>												
	72,43	15,06	9,23	9,28		71,91	28,08				100		
	87,49		12,51			100							

**ВОЛОКНИСТЫХЪ ВЕЩЕСТВЪ.**

**въ пеньковомъ производствѣ.**

Взрослыхъ.			Малолѣтнихъ.						Всѣхъ рабочихъ.	Муж. пола.	%. Женск. пола.	%. Женск. пола.	
М.	Ж.	Итого	М.	Ж.	Итого	М.	Ж.	Итого					
65,96	141	100	—	—	—	—	—	—	141	48	34,04	93	65,96
—	—	—	—	—	—	—	—	—	—	—	—	—	—
—	—	—	—	—	—	—	—	—	—	—	—	—	—
9,73	897	86,34	97	9,33	45	4,38	142	13,66	1039	893	85,94	146	14,06
26,74	703	100	—	—	—	—	—	—	703	515	73,26	188	26,74
39,51	64	79,02	17	20,98	—	—	17	20,98	81	49	60,49	32	39,51
19,69	412	90,14	21	4,59	24	5,27	45	9,86	457	343	75,04	114	24,36
3,02	265	100	—	—	—	—	—	—	265	257	96,98	8	3,02
15,64	720	76,60	96	10,21	124	13,19	220	23,40	940	669	71,17	271	18,83
18,08	3202	88,86	231	6,35	193	5,29	424	11,64	3626	2774	76,63	852	23,37



## ГРУППА ПЕРВАЯ: по обработке

## VI. Произв. непромок. тканей.

Резиноткацкое, брезентовое и резиновые изделия.

## Итого въ производ

Число заведений	Взрослых.		Малолѣтнихъ.		Число заведений	В з р о с л ы х ъ .					
	М.	Ж.	М.	Д.		М.	‰.	Ж.	‰.	Всѣхъ взрослыхъ.	
										М.	‰.
7	177	130	8	11	7	177	54,29	130	39,88	307	94,17
1	40	—	—	—	1	40	100,00	—	—	40	100,00
1	30	—	1	—	1	30	—	—	—	30	—
—	—	—	—	—	—	—	—	—	—	—	—
—	—	—	—	—	—	—	—	—	—	—	—
—	—	—	—	—	—	—	—	—	—	—	—
6	361	159	27	2	6	361	65,75	159	28,98	520	94,73
3	84	3	—	—	3	84	96,55	3	3,45	87	100
—	—	—	—	—	—	—	—	—	—	—	—
18	692	292	36	13	18	692	66,96	292	28,29	984	95,25
	984		49								
	<b>1033</b>										
	66,96	28,29	3,79	1,26							
	95,25		4,75								

## волокнистыхъ веществъ.

## ствѣ непромокаемыхъ тканей.

Малолѣтнихъ.						Всѣхъ рабочихъ.	Мужск. пола.	‰.	Женскаго пола.	‰.
М.	‰.	Д.	‰.	Всѣхъ малолѣтн.	‰.					
8	2,46	11	3,37	19	5,83	326	185	56,75	141	43,25
—	—	—	—	—	—	40	40	100,00	—	—
1	—	—	—	1	—	31	31	—	—	—
—	—	—	—	—	—	—	—	—	—	—
—	—	—	—	—	—	—	—	—	—	—
—	—	—	—	—	—	—	—	—	—	—
27	4,91	2	0,36	29	5,27	549	388	70,66	161	29,34
—	—	—	—	—	—	87	84	96,55	3	3,45
—	—	—	—	—	—	—	—	—	—	—
36	3,49	13	1,26	49	4,75	1033	728	70,45	305	29,53







**ГРУППА ПЕРВАЯ: по обработке**

**Итого въ рогожномъ производствѣ.**

Число заведеній	Взрослыхъ.						Малолѣтнихъ.						Всѣхъ рабочихъ.	Муж. пола.	Женск. пола.	%	
	М.		Ж.		Всѣхъ взросл.		М.		Д.		Всѣхъ малол.						
	М.	%.	Ж.	%.	Всѣхъ взросл.	%.	М.	%.	Д.	%.	Всѣхъ малол.	%.					
—	—	—	—	—	—	—	—	—	—	—	—	—	—	—	—	—	—
—	—	—	—	—	—	—	—	—	—	—	—	—	—	—	—	—	—
—	—	—	—	—	—	—	—	—	—	—	—	—	—	—	—	—	—
<b>6</b>	72	48,32	44	29,54	<b>116</b>	77,86	31	20,80	2	1,34	33	22,14	<b>149</b>	103	69,12	46	30,88
—	—	—	—	—	—	—	—	—	—	—	—	—	—	—	—	—	—
<b>1</b>	8	50	8	50	<b>16</b>	100	—	—	—	—	—	—	<b>16</b>	8	50	8	50
<b>6</b>	542	41,50	508	38,90	<b>1050</b>	80,40	144	11,03	112	8,57	256	19,60	<b>1306</b>	—	—	—	—
—	—	—	—	—	—	—	—	—	—	—	—	—	—	—	—	—	—
<b>1</b>	20	27,02	28	37,84	<b>48</b>	64,86	9	12,17	17	29,97	26	35,14	<b>74</b>	29	39,18	45	60,81
<b>14</b>	642	41,56	588	38,06	<b>1230</b>	79,62	184	11,91	131	8,47	315	20,38	<b>1545</b>	826	53,47	719	46,53

**ВОЛОКНИСТЫХЪ ВЕЩЕСТВЪ.**

**IX. Бумагодѣлательное производство.**

Число заведеній	1) Производство изъ папье-маше, разноцвѣтной бумаги и проч.				2) Писчебумажное.				3) Картонное, оберточной бумаги и кровельнаго толя.				4) Обойное.						
	Взрослыхъ.		Малолѣтнихъ.		Число заведеній	Взрослыхъ.		Малолѣтнихъ.		Число заведеній	Взрослыхъ.		Малолѣтнихъ.		Число заведеній	Взрослыхъ.		Малолѣтнихъ.	
	М.	Ж.	М.	Д.		М.	Ж.	М.	Д.		М.	Ж.	М.	Д.		М.	Ж.	М.	Д.
3	88	92	—	—	7	843	692	19	33	6	43	42	10	11	1	37	12	14	2
—	—	—	—	—	4	389	185	9	2	3	88	19	5	4	—	—	—	—	—
—	—	—	—	—	5	607	431	4	10	1	21	3	—	—	1	54	—	—	—
—	—	—	—	—	5	651	653	21	56	4	119	84	3	—	—	—	—	—	—
—	—	—	—	—	4	247	111	5	5	—	—	—	—	—	—	—	—	—	—
—	—	—	—	—	10	942	283	28	15	—	—	—	—	—	1	9	—	4	—
—	—	—	—	—	7	1264	1145	82	60	—	—	—	—	—	7	456	—	67	—
—	—	—	—	—	7	815	499	42	50	15	609	177	1	10	6	321	28	5	7
—	—	—	—	—	3	257	154	16	14	2	6	—	—	—	—	—	—	—	—
3	88	92	—	—	52	6015	4153	226	245	31	886	325	19	25	16	877	40	90	9
	<b>180</b>					10168		471			1211		44			917		99	
						<b>10639</b>					<b>1255</b>					<b>1016</b>			
	48,88	51,12				56,54	39,03	2,13	2,30		70,60	25,90	1,51	1,99		86,98	3,92	8,82	0,88
	100					95,57		4,43			96,50		3,50			90,30		9,70	



## ГРУППА ПЕРВАЯ: по обработке волокнистых веществ.

Итого в бумагодѣлательномъ производствѣ:

Число заведений	Взрослыхъ.						Малолѣтнихъ.						Всѣхъ рабочихъ.	Мужск. пола.	Женск. пола.	%	
	М.	%.	Ж.	%.	Всѣхъ взросл.	%.	М.	%.	Д.	%.	Всѣхъ малол.	%.					
17	1011	52,17	838	43,25	1849	95,42	4	2,21	46	2,37	89	4,58	1938	1054	54,38	884	45,62
7	477	68,05	204	29,11	681	97,16	14	1,99	6	0,85	20	2,84	701	491	70,04	210	29,96
7	682	60,36	434	38,41	1116	98,77	4	0,35	10	0,88	14	1,23	1130	686	60,71	444	39,29
9	770	48,52	737	46,44	1507	94,96	24	1,51	56	3,53	80	5,43	1587	794	50,03	793	49,97
4	247	67,13	111	30,17	358	97,30	5	1,35	5	1,35	10	2,70	368	252	68,48	116	31,52
11	951	74,24	283	22,09	1234	96,33	32	2,50	15	1,17	47	3,67	1281	983	76,74	298	23,26
14	1720	55,96	1145	37,25	2865	93,21	149	4,84	60	1,95	209	6,79	3074	1869	60,80	1205	39,20
28	1745	68,06	704	27,46	2449	95,52	48	1,87	67	2,61	115	4,48	2564	1793	69,93	771	30,07
5	263	58,84	154	34,46	417	93,30	16	3,57	14	3,13	30	6,70	447	279	62,41	168	37,59
102	7866	60,09	4610	35,24	12476	95,33	352	2,54	279	2,13	614	4,67	13090	8211	62,63	4889	37,37

Итого в первой группѣ:

Число заведений	Взрослыхъ.						Малолѣтнихъ.						Всѣхъ рабочихъ.	Муж. пола.	Женск. пола.	%	
	М.	%.	Ж.	%.	Всѣхъ взросл.	%.	М.	%.	Д.	%.	Всѣхъ малол.	%.					
311	21045	45,32	21012	45,26	42057	90,58	2438	5,26	1936	4,16	4374	9,42	46431	23483	50,58	22948	49,42
70	4322	57,89	2636	35,29	6958	93,18	291	3,89	219	2,93	510	6,82	7468	4613	61,78	2855	38,22
133	50785	50,06	32754	38,12	83539	97,18	1445	1,68	1004	1,14	2449	2,82	85988	52230	61,74	33758	39,26
76	7285	56,21	4167	32,22	11452	88,43	862	6,65	645	4,92	1507	11,57	12959	8147	62,86	4812	37,14
42	5483	62,85	2776	32,29	8179	95,14	233	2,71	185	2,15	418	4,86	8597	5716	65,56	2961	34,44
36	1604	60,41	782	29,45	2386	89,86	167	6,29	102	3,85	269	10,14	2655	1771	66,70	884	33,30
205	57862	61,38	33077	35,09	90939	96,47	2106	2,23	1218	1,30	3324	3,53	94263	59968	63,61	34295	36,39
154	15564	55,86	11331	40,62	26895	96,42	504	1,83	490	1,75	994	3,58	27889	16068	57,63	11821	42,37
17	2928	46,63	2390	37,86	5318	84,49	595	9,39	388	6,12	983	15,51	6301	3523	56,02	2778	43,98
1102	166878	57,89	110925	37,98	277803	94,87	8641	2,98	6187	2,15	14828	5,13	292551	175519	60,87	117112	40,13



**ГРУППА ВТОРАЯ: по обработкѣ дерева.**

1) Лѣсопильное.					2) Паровое бондарное и бочарное.					3) Паркетное и бочарное.					4) Ящичное и сундучное.					5) Гнутой мебели.					6) Рамочное и багетное.				
Число заведений	Взрослыхъ.		Малолѣтнихъ.		Число заведений	Взрослыхъ.		Малолѣтнихъ.		Число заведений	Взрослыхъ.		Малолѣтнихъ.		Число заведений	Взрослыхъ.		Малолѣтнихъ.		Число заведений	Взрослыхъ.		Малолѣтнихъ.		Число заведений	Взрослыхъ.		Малолѣтнихъ.	
	М.	Ж.	М.	Д.		М.	Ж.	М.	Д.		М.	Ж.	М.	Д.		М.	Ж.	М.	Д.		М.	Ж.	М.	Д.		М.	Ж.	М.	Д.
3	33	1	—	—	—	—	—	—	—	1	74	—	6	—	—	—	—	—	—	8	512	453	48	29	—	—	—	—	
4	73	—	—	—	—	—	—	—	—	—	—	—	—	—	—	—	—	—	—	—	—	—	—	—	—	—	—	—	
—	—	—	—	—	—	—	—	—	—	—	—	—	—	—	—	—	—	—	—	—	—	—	—	—	—	—	—	—	
5	118	—	—	—	5	149	—	9	—	—	—	—	—	—	—	—	—	—	—	—	—	—	—	—	—	—	—	—	
4	99	—	—	—	1	32	—	—	—	1	65	—	—	—	—	—	—	—	—	—	—	—	—	—	—	—	—	—	
5	160	—	—	—	—	—	—	—	—	—	—	—	—	—	—	—	—	—	—	—	—	—	—	—	—	—	—	—	
—	—	—	—	—	—	—	—	—	—	—	—	—	—	—	—	—	—	—	—	—	—	—	—	—	—	—	—	—	
35	1858	2	5	—	—	—	—	—	—	5	153	2	—	—	—	—	—	—	—	—	—	—	—	—	1	39	—	1	—
9	327	2	22	—	—	—	—	—	—	1	5	—	—	—	—	—	—	—	—	—	—	—	—	—	—	—	—	—	
65	2668	5	27	—	6	181	—	9	—	8	297	2	6	—	8	136	34	15	—	8	512	453	48	29	1	39	—	1	—
	<u>2673</u>		<u>27</u>			<u>181</u>		<u>9</u>			<u>299</u>		<u>6</u>			<u>170</u>		<u>15</u>			<u>965</u>		<u>77</u>		<u>39</u>		<u>1</u>		
	<b>2700</b>					<b>190</b>					<b>305</b>					<b>185</b>					<b>1042</b>				<b>40</b>				
	98,81	0,19	1	—		95,27	—	4,73	—		97,37	0,65	1,98	—		73,51	18,58	8,11	—		49,14	43,48	4,60	2,78	97,50	—	2,50	—	
	<u>99</u>		<u>1</u>			<u>95,27</u>		<u>4,73</u>			<u>98,02</u>		<u>1,98</u>			<u>91,89</u>		<u>8,11</u>			<u>92,62</u>		<u>7,38</u>		<u>97,50</u>		<u>2,50</u>		



**ГРУППА ВТОРАЯ: по обработкѣ дерева.**

7) Челночно-токарное.					8) Спичечныхъ коробокъ и кантовыхъ соломиннокъ.					9) Кокосовыхъ пуговицъ.					10) Производство сапожныхъ шпилекъ.					11) Музыкальныхъ инструментовъ.					12) Пробочное.				
Число заведений	Взрослыхъ.		Малолѣтнихъ.		Число заведений	Взрослыхъ.		Малолѣтнихъ.		Число заведений	Взрослыхъ.		Малолѣтнихъ.		Число заведений	Взрослыхъ.		Малолѣтнихъ.		Число заведений	Взрослыхъ.		Малолѣтнихъ.		Число заведений	Взрослыхъ.		Малолѣтнихъ.	
	М.	Ж.	М.	Д.		М.	Ж.	М.	Д.		М.	Ж.	М.	Д.		М.	Ж.	М.	Д.		М.	Ж.	М.	Д.		М.	Ж.	М.	Д.
—	—	—	—	—	—	—	—	—	—	3	106	179	20	41	—	—	—	—	—	3	62	2	4	—	—	—	—	—	—
—	—	—	—	—	1	14	6	—	—	—	—	—	—	—	3	25	37	19	31	—	—	—	—	—	—	—	—	—	—
—	—	—	—	—	—	—	—	—	—	—	—	—	—	—	—	—	—	—	—	—	—	—	—	—	—	—	—	—	—
—	—	—	—	—	—	—	—	—	—	—	—	—	—	—	—	—	—	—	—	—	—	—	—	—	—	—	—	—	—
—	—	—	—	—	—	—	—	—	—	—	—	—	—	—	—	—	—	—	—	—	—	—	—	—	—	—	—	—	—
—	—	—	—	—	—	—	—	—	—	—	—	—	—	—	—	—	—	—	—	—	—	—	—	—	—	—	—	—	—
3	102	—	5	—	—	—	—	—	—	—	—	—	—	—	—	—	—	—	—	5	54	—	37	—	—	—	—	—	—
—	—	—	—	—	—	—	—	—	—	—	—	—	—	—	1	9	19	7	11	2	230	—	—	—	6	438	644	11	11
—	—	—	—	—	—	—	—	—	—	—	—	—	—	—	—	—	—	—	—	—	—	—	—	—	—	—	—	—	—
3	102	—	5	—	1	14	6	—	—	3	106	179	20	41	4	34	56	26	42	11	357	2	41	—	6	438	644	11	11
	102		5			20					285		61			90		68			359		41			1082		22	
	<b>107</b>										<b>346</b>					<b>158</b>					<b>400</b>					<b>1104</b>			
	95,33	—	4,67	—		70	30				30,64	51,74	5,78	11,84		21,52	35,45	16,45	26,58		89,25	0,50	10,25	—		39,69	58,33	0,99	0,99
	95,33		4,67								82,88		17,62			56,97		43,03			89,75		10,25			98,02		1,98	



**ГРУППА ВТОРАЯ: по обработкѣ дерева.**

13) Смолевое и дегтярное.					14) Столярное.				
Число заведений	Взрослыхъ.		Малолѣтнихъ.		Число заведений	Взрослыхъ.		Малолѣтнихъ.	
	М.	Ж.	М.	Д.		М.	Ж.	М.	Д.
—	—	—	—	—	8	275	78	37	21
—	—	—	—	—	—	—	—	—	—
—	—	—	—	—	3	307	8	9	—
—	—	—	—	—	12	177	—	38	—
—	—	—	—	—	2	55	—	—	—
—	—	—	—	—	9	27	—	24	—
—	—	—	—	—	—	—	—	—	—
—	—	—	—	—	16	598	7	7	—
3	16	—	—	—	7	58	—	7	—
3	16	—	—	—	57	1497	93	122	21
						1590		143	
						<b>1733</b>			
						86,39	5,37	7,03	1,21
	100					91,76		8,24	

**Итого во второй группѣ:**

Число заведений	Взрослыхъ.						Малолѣтнихъ.						Всѣхъ рабочихъ.	Муж. пола.	Женск. пола.	%	
	М.	%	Ж.	%	Всѣхъ взросл.	%	М.	%	Д.	%	Всѣхъ малол.	%					
26	1062	53,61	713	35,99	1175	89,60	115	5,81	91	4,59	206	10,40	1981	1177	59,42	804	40,58
8	112	54,64	43	20,94	155	75,63	19	10,25	31	15,12	50	24,37	205	131	63,89	74	36,11
3	307	94,76	8	2,47	315	97,23	9	2,47	—	—	9	2,77	324	316	97,53	8	2,47
22	444	90,43	—	—	444	90,43	47	9,57	—	—	47	9,57	491	491	100	—	—
10	274	100	—	—	274	100	—	—	—	—	—	—	274	274	100	—	—
14	187	88,33	—	—	187	88,33	24	11,67	—	—	24	11,67	211	211	100	—	—
8	156	78,78	—	—	156	78,78	42	21,22	—	—	42	21,22	198	198	100	—	—
73	4426	71,42	1700	27,43	6126	98,85	48	0,79	24	0,38	72	1,15	6198	4474	72,19	1724	27,81
22	435	92,76	2	0,42	437	93,18	32	6,82	—	—	32	6,82	469	467	99,58	2	0,42
186	7403	71,52	2466	23,83	9869	95,35	336	3,24	146	1,41	482	4,65	10351	7739	74,75	2612	25,25







**ГРУППА ТРЕТЬЯ: по обра боткѣ металловъ.**

9) Металлическихъ издѣлій.					10) Металлическихъ пуговицъ.				11) Охотничьяго оружія, дроби и пр.				12) Игольное.				13) Словолитное.				14) Самоварное.									
Число заведеній	Взрослыхъ.		Малолѣтнихъ.		Число заведеній	Взрослыхъ.		Малолѣтнихъ.		Число заведеній	Взрослыхъ.		Малолѣтнихъ.		Число заведеній	Взрослыхъ.		Малолѣтнихъ.		Число заведеній	Взрослыхъ.		Малолѣтнихъ.							
	М.	Ж.	М.	Д.		М.	Ж.	М.	Д.		М.	Ж.	М.	Д.		М.	Ж.	М.	Д.		М.	Ж.	М.	Д.	М.	Ж.	М.	Д.		
13	807	39	53	3	4	61	60	21	45	4	37	25	8	1	—	—	—	—	—	1	11	2	4	—	—	—	—	—		
—	—	—	—	—	3	17	115	3	62	—	—	—	—	—	2	90	103	1	2	1	6	—	—	—	—	—	—	—		
—	—	—	—	—	—	—	—	—	—	—	—	—	—	—	—	—	—	—	—	—	—	—	—	—	—	—	—	—	—	
—	—	—	—	—	—	—	—	—	—	—	—	—	—	—	—	—	—	—	—	—	—	—	—	—	—	—	—	—	—	
—	—	—	—	—	—	—	—	—	—	1	3	—	—	—	—	—	—	—	—	—	—	—	—	—	—	—	—	—	—	
—	—	—	—	—	—	—	—	—	—	—	—	—	—	—	—	—	—	—	—	—	—	—	—	—	—	—	—	—	—	
—	—	—	—	—	7	283	90	21	2	—	—	—	—	—	—	—	—	—	—	—	—	—	—	—	12	882	3	43	—	
—	—	—	—	—	3	135	2	7	—	—	—	—	—	—	—	—	—	—	—	—	—	—	—	—	—	—	—	—	—	
—	—	—	—	—	—	—	—	—	—	—	—	—	—	—	—	—	—	—	—	—	—	—	—	—	—	—	—	—	—	—
13	807	39	53	3	17	496	267	52	109	5	40	25	8	1	2	90	103	1	2	2	17	2	4	—	13	896	5	43	—	
	846		56			763		161			65		8			193		3			19		4			901		43		
	<b>902</b>					<b>924</b>					<b>74</b>					<b>196</b>					<b>23</b>					<b>944</b>				
	89,47	4,33	5,87	0,33		53,69	28,89	5,64	11,78		54,06	33,78	10,81	1,35		42,92	52,55	0,51	1,02		73,92	8,69	17,39	—		94,93	0,52	4,55	—	
	93,80		6,20			82,58		17,42			87,84		12,16			98,47		1,53			82,61		17,39			95,45		4,55		



ГРУППА ТРЕТЬЯ: по обра боткѣ металловъ.

15) Л а м п о в о е.					16) Мѣдныхъ и бронзовыхъ издѣлій.				17) Жестяныхъ и цинковыхъ издѣлій.				18) Латунное и фольговое.				19) Пистонное и капсюльное.				20) Часовое производство.				
Число заведений	Взрослыхъ.		Малолѣтнихъ.		Число заведений	Взрослыхъ.		Малолѣтнихъ.		Число заведений	Взрослыхъ.		Малолѣтнихъ.		Число заведений	Взрослыхъ.		Малолѣтнихъ.		Число заведений	Взрослыхъ.		Малолѣтнихъ.		
	М.	Ж.	М.	Д.		М.	Ж.	М.	Д.		М.	Ж.	М.	Д.		М.	Ж.	М.	Д.		М.	Ж.	М.	Д.	
4	264	168	4	—	—	—	—	—	—	3	113	58	15	6	—	—	—	—	—	—	1	17	—	—	—
—	—	—	—	—	—	—	—	—	—	1	22	—	—	—	—	—	—	—	—	—	—	—	—	—	
—	—	—	—	—	—	—	—	—	—	—	—	—	—	—	6	1054	—	20	—	—	—	—	—	—	
1	2	—	6	—	—	—	—	—	—	—	—	—	—	—	—	—	—	—	—	—	—	—	—		
1	7	—	—	—	—	—	—	—	—	—	—	—	—	—	—	—	—	—	—	1	5	—	—	—	
1	58	—	12	—	—	—	—	—	—	1	8	4	2	—	—	—	—	—	—	—	—	—	—		
—	—	—	—	—	—	—	—	—	—	4	38	28	—	—	3	129	3	6	—	—	—	—	—		
—	—	—	—	—	11	879	5	5	—	1	70	—	—	—	1	9	—	—	—	4	82	48	8	16	
—	—	—	—	—	—	—	—	—	—	1	14	—	—	—	2	14	—	1	—	—	—	—	—		
7	331	168	22	—	11	879	5	5	—	11	265	90	17	6	12	1206	3	27	—	4	82	48	8	16	
	499		22			884		5			355		23			1209		27			130		24		
	<b>521</b>					<b>889</b>					<b>378</b>					<b>1236</b>					<b>154</b>				
	63,53	32,25	4,22	—		98,86	0,57	0,57	—		70,11	23,81	4,49	1,59		97,58	0,24	2,18	—		53,26	31,16	5,19	10,39	
	95,78		4,22			99,43		0,57			93,92		6,08			97,82		2,18			84,42		15,58		
																								100	



ГРУППА ТРЕТЬЯ: по обработке металловъ.

21) Слесарное.					22) Золотыхъ, серебряныхъ, мельхиоровыхъ издѣлій и накладного серебра.					23) Производство физическихъ и хирургическихъ инструментовъ.				
Число заведений	Взрослыхъ.		Малолѣтнихъ.		Число заведений	Взрослыхъ.		Малолѣтнихъ.		Число заведений	Взрослыхъ.		Малолѣтнихъ.	
	М.	Ж.	М.	Д.		М.	Ж.	М.	Д.		М.	Ж.	М.	Д.
7	152	—	—	—	5	584	23	39	—	—	—	—	—	—
—	—	—	—	—	—	—	—	—	—	—	—	—	—	—
—	—	—	—	—	—	—	—	—	—	—	—	—	—	—
—	—	—	—	—	—	—	—	—	—	—	—	—	—	—
12	139	—	—	—	11	70	—	—	—	—	—	—	—	—
3	9	—	6	—	34	129	5	36	1	—	—	—	—	—
—	—	—	—	—	6	419	1	63	—	2	130	—	16	—
20	1498	—	49	—	1	35	—	—	—	—	—	—	—	—
6	84	—	—	—	2	3	—	1	—	—	—	—	—	—
48	1882	—	55	—	59	1240	29	139	1	2	130	—	16	—
	1882	—	55	—		1269	—	140	—		130	—	16	—
	<b>1937</b>					<b>1409</b>					<b>146</b>			
	97,16	—	2,84	—		88,01	2,06	9,86	0,07		89,04	—	10,96	—
	97,16	—	2,84	—		90,07	—	9,93	—			—		—

Итого въ группѣ третьей:

Число заведений	Взрослыхъ.						Малолѣтнихъ.						Всѣхъ рабочихъ.	Муж. пола.	Женск. пола.	%	%
	М.	%.	Ж.	%.	Всѣхъ взросл.	%.	М.	%.	Д.	%.	Всѣхъ малол.	%.					
75	8748	92,75	430	4,56	9178	97,31	191	2,02	63	0,67	254	2,69	9432	8939	94,77	493	5,23
29	1808	82,91	220	10,09	2028	93,00	80	3,69	72	3,31	152	7,0	2180	1888	86,60	292	13,70
17	2128	98,42	3	0,14	2131	98,56	31	1,44	—	—	31	1,44	2162	2159	99,86	3	0,14
69	4548	92,91	70	1,43	4618	94,34	277	5,66	—	—	277	5,66	4895	4825	98,57	70	1,43
48	1698	98,44	—	—	1698	98,44	27	1,56	—	—	27	1,56	1725	1725	100	—	—
75	2901	88,23	24	0,73	2925	88,96	362	11,01	1	0,03	363	11,04	3288	3263	99,24	25	0,76
67	8762	94,36	190	2,04	8952	96,40	331	3,57	3	0,03	334	3,60	9286	9093	97,93	193	2,07
56	4218	96,44	55	1,26	4273	97,70	85	1,94	16	0,36	101	2,30	4374	4303	98,38	71	1,62
38	5115	99,77	10	0,19	5125	99,96	2	0,04	—	—	2	0,04	5127	5117	99,81	10	0,19
474	39926	94,02	1002	2,36	40928	96,38	1386	3,26	155	0,36	1541	3,62	42469	41312	97,28	1157	2,72



**ГРУППА ЧЕТВЕРТАЯ: по обработке**

1) Химическое (добывание кислот, свѣтительнаго газа и пр.).					2) Селитрянное.				3) Фосфора, сѣры.					
Число заведений	Взрослыхъ.		Малолѣтнихъ.		Число заведений	Взрослыхъ.		Малолѣтнихъ.		Число заведений	Взрослыхъ.		Малолѣтнихъ.	
	М.	Ж.	М.	Д.		М.	Ж.	М.	Д.		М.	Ж.	М.	Д.
—	—	—	—	—	—	—	—	—	—	—	—	—	—	—
9	224	35	—	15	—	—	—	—	—	—	—	—	—	—
3	57	—	—	—	—	—	—	—	—	—	—	—	—	—
1	8	40	—	—	—	—	—	—	—	—	—	—	—	—
2	22	—	—	—	—	—	—	—	4	107	11	—	—	—
1	32	—	—	—	—	—	—	—	—	—	—	—	—	—
5	303	5	—	—	—	—	—	—	—	—	—	—	—	—
2	33	1	—	—	—	—	—	—	—	—	—	—	—	—
2	15	—	—	—	1	26	—	—	—	—	—	—	—	—
25	700	81	—	15	1	26	—	—	4	107	11	—	—	—
	781		15							118				
	796													
	87,94	10,18	—	1,88						90,67	9,33			
	89,12		1,88			100				100				

**МИНЕРАЛЬНЫХЪ ВЕЩЕСТВЪ.**

4) Спичечное.					5) Нефтяное.				6) Минеральнаго масла, смазочное.					
Число заведений	Взрослыхъ.		Малолѣтнихъ.		Число заведений	Взрослыхъ.		Малолѣтнихъ.		Число заведений	Взрослыхъ.		Малолѣтнихъ.	
	М.	Ж.	М.	Д.		М.	Ж.	М.	Д.		М.	Ж.	М.	Д.
4	45	14	2	2	—	—	—	—	—	—	—	—	—	—
10	227	184	66	86	—	—	—	—	—	—	—	—	—	—
6	169	19	79	16	—	—	—	—	—	2	386	—	7	—
6	83	—	20	10	—	—	—	—	—	2	13	—	2	—
18	568	52	—	—	—	—	—	—	—	—	—	—	—	—
—	—	—	—	—	—	—	—	—	—	—	—	—	—	—
21	1369	1032	26	6	—	—	—	—	—	—	—	—	—	—
13	299	198	50	35	1	108	—	—	—	4	179	—	6	—
11	603	569	306	272	—	—	—	—	—	—	—	—	—	—
89	3363	2118	549	427	1	108	—	—	—	8	578	—	15	—
	5481		976								578		15	
	6457										593			
	52,09	32,80	8,50	6,61							97,47	—	2,53	—
	84,89		15,11			100					97,47		2,53	



## ГРУППА ЧЕТВЕРТАЯ: по обработке

7) Свинцово-бѣлильное.					8) Красочное.					9) Лаковое, сургучное, бѣлильное, лазоревое.				
Число заведений	Взрослыхъ.		Малолѣтнихъ.		Число заведений	Взрослыхъ.		Малолѣтнихъ.		Число заведений	Взрослыхъ.		Малолѣтнихъ.	
	М.	Ж.	М.	Д.		М.	Ж.	М.	Д.		М.	Ж.	М.	Д.
—	—	—	—	—	3	64	38	—	4	1	10	9	5	4
—	—	—	—	—	—	—	—	—	—	—	—	—	—	—
4	263	—	—	—	—	—	—	—	—	—	—	—	—	—
—	—	—	—	—	2	23	—	—	—	—	—	—	—	—
—	—	—	—	—	—	—	—	—	—	—	—	—	—	—
—	—	—	—	—	3	44	—	1	—	3	193	26	81	2
1	40	—	—	—	2	81	—	—	—	8	22	3	—	2
3	32	—	—	—	7	36	7	—	—	—	—	—	—	—
8	335	—	—	—	17	248	45	1	4	12	225	38	86	8
						293		5			263		94	
						298					357			
						83,22	15,11	0,33	1,34		63,03	10,64	24,09	2,24
	100					98,33		1,67			73,67		26,33	

## МИНЕРАЛЬНЫХЪ ВЕЩЕСТВЪ.

10) Содовое.					11) Церезина и парафина.					12) Стеклянное.				
Число заведений	Взрослыхъ.		Малолѣтнихъ.		Число заведений	Взрослыхъ.		Малолѣтнихъ.		Число заведений	Взрослыхъ.		Малолѣтнихъ.	
	М.	Ж.	М.	Д.		М.	Ж.	М.	Д.		М.	Ж.	М.	Д.
—	—	—	—	—	2	162	42	—	—	9	1165	205	165	59
—	—	—	—	—	—	—	—	—	—	1	44	14	26	6
—	—	—	—	—	—	—	—	—	—	4	1067	10	67	9
—	—	—	—	—	—	—	—	—	—	9	3070	468	395	270
1	417	—	—	—	—	—	—	—	—	5	576	62	99	37
—	—	—	—	—	—	—	—	—	—	6	252	4	71	27
—	—	—	—	—	—	—	—	—	—	18	1686	102	256	84
—	—	—	—	—	—	—	—	—	—	11	587	55	59	11
—	—	—	—	—	—	—	—	—	—	4	224	1	53	21
1	417	—	—	—	2	162	42	—	—	67	8671	921	1191	521
						204					9592		1712	
											11304			
						79,42	20,58				76,71	8,15	10,54	4,60
	100					100					84,86		15,14	



ГРУППА ЧЕТВЕРТАЯ: по обработке

13) Фарфоровое и фаянсовое.					14) Известковое и цементное.					15) Алебастровое и мраморное.					
Число заведений	Взрослых.		Малолѣтнихъ.		Число заведений	Взрослыхъ.		Малолѣтнихъ.		Число заведений	Взрослыхъ.		Малолѣтнихъ.		
	М.	Ж.	М.	Д.		М.	Ж.	М.	Д.		М.	Ж.	М.	Д.	
8	572	132	41	37	—	—	—	—	—	—	—	—	—	—	
2	62	18	8	—	—	—	—	—	—	—	—	—	—	—	
1	1020	168	—	—	—	—	—	—	—	—	—	—	—	—	
3	132	26	29	14	4	62	—	—	—	—	—	—	—	—	
7	150	4	—	—	1	20	—	—	—	—	—	—	—	—	
6	374	21	37	7	—	—	—	—	—	—	—	—	—	—	
12	2695	620	252	82	—	—	—	—	—	—	—	—	—	—	
3	1540	301	99	47	5	618	75	6	4	3	18	—	—	—	
1	110	—	4	—	3	78	—	—	—	3	40	—	—	—	
43	6655	1290	470	187	13	778	75	6	4	6	58	—	—	—	
	7945		657			853		10							
	<b>8602</b>					<b>863</b>									
	77,37	14,99	5,47	2,17		90,15	8,69	0,70	0,46		100				
	92,36		7,64			98,84		1,16							

МИНЕРАЛЬНЫХЪ ВЕЩЕСТВЪ.

16) Карандашное.					17) Аспидныхъ досокъ.					18) Гончарное и изразцовое.				
Число заведений	Взрослыхъ.		Малолѣтнихъ.		Число заведений	Взрослыхъ.		Малолѣтнихъ.		Число заведений	Взрослыхъ.		Малолѣтнихъ.	
	М.	Ж.	М.	Д.		М.	Ж.	М.	Д.		М.	Ж.	М.	Д.
—	—	—	—	—	—	—	—	—	—	—	—	—	—	—
—	—	—	—	—	—	—	—	—	—	2	41	2	4	—
—	—	—	—	—	—	—	—	—	—	1	14	—	—	—
—	—	—	—	—	—	—	—	—	—	10	117	—	15	—
—	—	—	—	—	—	—	—	—	—	6	46	1	—	—
—	—	—	—	—	—	—	—	—	—	1	15	—	—	—
2	96	24	11	—	—	—	—	—	—	—	—	—	—	—
1	19	9	2	—	1	7	27	3	1	11	107	1	—	—
—	—	—	—	—	—	—	—	—	—	9	68	—	8	—
3	115	33	13	—	1	7	27	3	1	40	408	4	32	—
	148		13			34		4			412		32	
	<b>161</b>					<b>38</b>					<b>444</b>			
	71,43	20,49	8,08	—		18,42	71,06	7,89	2,63		91,89	0,91	7,20	—
	91,92		8,08			89,48		10,52			92,80		7,20	



**ГРУППА ЧЕТВЕРТАЯ: по обработкѣ минеральныхъ веществъ.**

19) Кирпичное.					20) Фабрики мѣлковъ и мѣловыя мельницы.					21) Каменотесное.				
Число заведеній	Взрослыхъ.		Малолѣтнихъ.		Число заведеній	Взрослыхъ.		Малолѣтнихъ.		Число заведеній	Взрослыхъ.		Малолѣтнихъ.	
	М.	Ж.	М.	Д.		М.	Ж.	М.	Д.		М.	Ж.	М.	Д.
	—	—	—	—		—	—	—	—		—	—	4	78
3	44	—	—	—	—	—	—	—	—	—	—	—	—	—
—	—	—	—	—	—	—	—	—	—	—	—	—	—	—
80	1253	337	—	—	—	—	—	—	—	—	—	—	—	—
11	176	163	—	—	—	—	—	—	—	—	—	—	—	—
25	997	28	51	—	—	—	—	—	—	—	—	—	—	—
—	—	—	—	—	—	—	—	—	—	—	—	—	—	—
1	230	—	—	—	2	16	6	—	—	—	—	—	—	—
17	457	1	—	—	—	—	—	—	—	—	—	—	—	—
<b>137</b>	<b>3157</b>	<b>529</b>	<b>51</b>	<b>—</b>	<b>2</b>	<b>16</b>	<b>6</b>	<b>—</b>	<b>—</b>	<b>4</b>	<b>78</b>	<b>1</b>	<b>3</b>	<b>—</b>
	<u>3686</u>		<u>51</u>			<u>22</u>					<u>79</u>		<u>3</u>	
	<b>3737</b>										<b>82</b>			
	<u>84,48</u>	<u>14,16</u>	<u>1,36</u>	<u>—</u>		<u>72,72</u>	<u>27,28</u>				<u>95,14</u>	<u>1,21</u>	<u>3,65</u>	<u>—</u>
	<u>98,64</u>		<u>1,36</u>			<u>100</u>					<u>96,35</u>		<u>3,65</u>	

**Итого въ группѣ четвертой:**

Число заведеній	Взрослыхъ.						Малолѣтнихъ.						Всѣхъ рабочихъ.	Муж. пола.	Женск. пола.	°/о.	
	М.	°/о.	Ж.	°/о.	Всѣхъ взросл.		М.	°/о.	Д.	°/о.	Всѣхъ малол.						
					°/о.	°/о.					°/о.	°/о.					
31	2096	72,06	491	16,88	<b>2587</b>	88,94	216	7,42	106	3,64	<b>322</b>	11,06	<b>2909</b>	2312	79,48	597	20,52
27	642	58,05	253	22,88	<b>895</b>	80,93	104	9,40	107	9,67	<b>211</b>	19,07	<b>1106</b>	746	67,45	360	32,55
21	2976	88,81	197	5,88	<b>3173</b>	94,69	153	4,57	25	0,74	<b>178</b>	5,31	<b>3351</b>	3129	93,88	222	6,62
117	4761	74,37	871	13,68	<b>5632</b>	88,02	461	7,22	294	4,76	<b>755</b>	11,98	<b>6387</b>	5222	81,59	1165	18,41
55	2082	83,02	293	11,69	<b>2375</b>	94,71	99	3,94	34	1,35	<b>133</b>	5,29	<b>2508</b>	2181	86,96	327	13,04
39	1670	86,92	53	2,80	<b>1723</b>	89,72	164	8,52	34	1,76	<b>198</b>	10,28	<b>1921</b>	1834	95,44	87	4,56
64	6392	71,01	1809	20,09	<b>8201</b>	91,10	627	6,96	174	1,94	<b>801</b>	8,96	<b>9002</b>	7019	77,97	1983	22,03
69	3904	79,60	676	13,79	<b>4580</b>	93,39	225	4,58	100	2,03	<b>325</b>	6,61	<b>4905</b>	4129	84,18	776	15,82
61	1689	57,63	578	19,72	<b>2267</b>	77,35	371	12,65	293	10,00	<b>664</b>	22,65	<b>2931</b>	2060	70,28	871	29,72
<b>484</b>	<b>26212</b>	<b>74,84</b>	<b>5221</b>	<b>14,91</b>	<b>31433</b>	<b>89,75</b>	<b>2420</b>	<b>6,92</b>	<b>1167</b>	<b>3,33</b>	<b>3587</b>	<b>10,25</b>	<b>35020</b>	<b>28632</b>	<b>81,76</b>	<b>6388</b>	<b>18,24</b>



ГРУППА ПЯТАЯ: по обработкѣ

пищевыхъ и вкусовыхъ продуктовъ.

1) Скотобойни.					2) Маслобойни.					3) Сыроварни.					4) Колбасныя.					5) Прососушительныя.					6) Мукомольни.				
Число заведеній	Взрослыхъ.		Малолѣтнихъ.		Число заведеній	Взрослыхъ.		Малолѣтнихъ.		Число заведеній	Взрослыхъ.		Малолѣтнихъ.		Число заведеній	Взрослыхъ.		Малолѣтнихъ.		Число заведеній	Взрослыхъ.		Малолѣтнихъ.						
	М.	Ж.	М.	Д.		М.	Ж.	М.	Д.		М.	Ж.	М.	Д.		М.	Ж.	М.	Д.		М.	Ж.	М.	Д.	М.	Ж.	М.	Д.	
—	—	—	—	—	2	23	2	—	—	—	—	—	—	—	—	—	—	—	—	—	—	—	—	—	7	217	1	8	—
—	—	—	—	—	—	—	—	—	—	—	—	—	—	—	1	20	—	—	—	—	—	—	—	—	7	131	—	—	—
—	—	—	—	—	—	—	—	—	—	—	—	—	—	—	—	—	—	—	—	—	—	—	—	—	6	725	—	14	—
—	—	—	—	—	3	323	—	17	—	—	—	—	—	—	4	12	—	—	—	—	—	—	—	—	14	857	—	53	—
1	180	10	—	—	2	21	—	—	—	—	—	—	—	—	1	8	—	—	—	4	76	—	—	—	6	335	—	—	—
1	7	2	—	—	—	—	—	—	—	—	—	—	—	—	—	—	—	—	—	—	—	—	—	—	16	287	—	—	—
—	—	—	—	—	—	—	—	—	—	—	—	—	—	—	—	—	—	—	—	—	—	—	—	—	—	—	—	—	—
—	—	—	—	—	4	393	15	8	—	1	9	1	—	—	—	—	—	—	—	—	—	—	—	—	21	125	—	—	—
5	45	—	—	—	8	123	—	—	—	—	—	—	—	—	—	—	—	—	—	—	—	—	—	—	23	456	13	—	—
7	232	12	—	—	19	883	17	25	—	1	9	1	—	—	6	40	—	—	—	4	76	—	—	—	100	3133	14	75	—
	<b>244</b>					900		25			<b>10</b>															3147		75	
						<b>925</b>																				<b>3222</b>			
	95,08	4,92				95,45	1,84	2,71	—		90	10														97,24	0,44	2,32	—
	110					97,29		2,71			100					100					100					97,68		2,32	



ГРУППА ПЯТАЯ: по обработке

7) Крупаное производство.					8) Хлебобулочная.				9) Булочные и приготовление мацы.					
Число заведений	Взрослых.		Малолетних.		Число заведений	Взрослых.		Малолетних.		Число заведений	Взрослых.		Малолетних.	
	М.	Ж.	М.	Д.		М.	Ж.	М.	Д.		М.	Ж.	М.	Д.
	—	—	—	—		—	—	—	—		—	—	—	—
—	—	—	—	—	—	—	—	—	—	—	—	—	—	—
—	—	—	—	—	—	—	—	—	—	4	65	—	7	—
—	—	—	—	—	—	—	—	—	—	—	—	—	—	—
3	97	3	—	—	—	—	—	—	—	19	142	—	—	—
—	—	—	—	—	2	10	—	—	—	87	608	103	97	1
—	—	—	—	—	—	—	—	—	—	—	—	—	—	—
—	—	—	—	—	4	128	16	—	—	—	—	—	—	—
—	—	—	—	—	—	—	—	—	—	126	858	5	88	—
3	97	3	—	—	6	138	16	—	—	236	1673	108	192	1
	<b>100</b>					<b>154</b>					<b>1781</b>		<b>193</b>	
											<b>1974</b>			
	97	3				89,81	10,39				84,76	5,47	9,72	0,05
	<b>100</b>					<b>100</b>					<b>90,23</b>		<b>9,77</b>	

ПИЩЕВЫХ И ВКУСОВЫХ ВЕЩЕСТВЪ.

10) Макаронное.					11) Кондитерское и пряничное.				12) Горчичное.				13) Цикорное.								
Число заведений	Взрослых.		Малолетних.		Число заведений	Взрослых.		Малолетних.		Число заведений	Взрослых.		Малолетних.		Число заведений	Взрослых.		Малолетних.			
	М.	Ж.	М.	Д.		М.	Ж.	М.	Д.		М.	Ж.	М.	Д.		М.	Ж.	М.	Д.		
	1	14	—	6		—	—	—	—		—	—	—	—		—	—	—	2	30	32
—	—	—	—	—	—	—	—	—	—	—	—	—	—	—	—	—	—	—	—		
—	—	—	—	—	—	—	—	—	—	—	—	—	—	—	—	—	—	—	—		
2	14	—	6	—	—	—	—	—	—	4	79	—	20	—	—	—	—	—	—		
1	13	—	—	—	5	53	—	—	—	—	—	—	—	—	—	—	—	—	—		
4	24	—	19	—	—	—	—	—	—	—	—	—	—	—	—	—	—	—	—		
—	—	—	—	—	11	702	382	35	—	—	—	—	—	—	—	—	—	—	—		
3	29	—	10	—	11	371	261	34	29	—	—	—	—	—	3	48	48	32	3		
6	189	—	—	—	12	346	295	53	—	—	—	—	—	—	—	—	—	—	—		
17	283	—	41	—	39	1472	938	122	29	4	79	—	20	—	5	78	80	32	9		
	<b>283</b>		<b>41</b>			<b>2410</b>		<b>151</b>			<b>79</b>		<b>20</b>			<b>158</b>		<b>41</b>			
						<b>324</b>				<b>2561</b>				<b>99</b>				<b>199</b>			
	87,35	—	12,65	—		57,48	36,62	4,76	1,14							39,20	40,20	1608	4,52		
	<b>87,35</b>		<b>12,65</b>			<b>94,10</b>		<b>5,90</b>			79,79	—	20,21	—		<b>79,40</b>		<b>20,60</b>			







**ГРУППА ПЯТАЯ: по обработке пищевых и вкусовых веществ.**

22) Винокуренное.				23) Пивоваренное и медо-варенное.				24) Заводы шипучих винъ и минеральных водъ.				25) Табачное.								
Число заведений	Взрослыхъ.		Малолѣтнихъ.		Число заведений	Взрослыхъ.		Малолѣтнихъ.		Число заведений	Взрослыхъ.		Малолѣтнихъ.		Число заведений	Взрослыхъ.		Малолѣтнихъ.		
	М.	Ж.	М.	Д.		М.	Ж.	М.	Д.		М.	Ж.	М.	Д.		М.	Ж.	М.	Д.	
—	—	—	—	—	4	93	—	4	—	—	—	—	—	—	14	1028	1193	57	113	
2	38	—	—	—	6	130	—	4	—	—	—	—	—	—	51	1325	1671	304	415	
—	—	—	—	—	—	—	—	—	—	—	—	—	—	—	6	294	35	26	2	
59	2626	25	30	—	20	191	5	6	—	—	—	—	—	—	28	703	831	128	103	
3	126	—	—	—	—	—	—	—	—	6	58	3	—	—	3	46	72	5	—	
8	406	25	—	—	13	204	—	—	—	26	107	10	2	—	63	1320	432	606	133	
—	—	—	—	—	—	—	—	—	—	—	—	—	—	—	10	752	697	44	23	
14	145	8	—	—	—	—	—	—	—	12	94	42	—	—	33	1231	6598	92	230	
9	139	2	1	—	—	—	—	—	—	24	69	—	2	—	36	1399	1917	365	766	
95	3480	60	31	—	30	414	5	14	—	68	328	55	4	—	244	8098	13246	1627	2085	
	3540		31			419		14			383		4			21344		3712		
	<b>3571</b>					<b>433</b>					<b>387</b>					<b>25058</b>				
	97,46	1,68	0,86	—	95,62	1,15	3,23	—	84,76	14,21	1,03	—	32,32	52,87	6,49	8,82				
	99,14		0,86		96,77		3,23		98,97		1,03		85,19		14,86					

**Итого въ группѣ пятой:**

Число заведений	Взрослыхъ.						Малолѣтнихъ.						Всѣхъ рабочихъ.	Муж. пола.	Женск. пола.	%	%
	М.	%	Ж.	%	Всѣхъ взросл.	%	М.	%	Д.	%	Всѣхъ малол.	%					
71	11445	72,65	4007	25,44	15452	98,09	146	0,95	152	0,96	301	1,91	15753	11594	73,60	4159	26,40
71	1715	38,73	1691	38,18	3406	76,91	308	6,95	715	16,14	1023	23,09	4429	2023	45,68	2406	54,32
17	1204	92,76	40	3,08	1244	95,84	52	4,01	2	0,15	54	4,16	1298	1256	96,77	42	3,23
180	10772	86,95	1236	9,97	12008	96,92	279	2,25	103	0,83	382	3,08	12390	11051	89,20	1339	10,80
78	1700	91,94	142	7,68	1842	99,62	7	0,38	—	—	7	0,38	1849	1707	92,32	142	7,68
248	13729	85,11	1487	9,22	15216	94,33	779	4,83	136	0,84	915	5,67	16131	14508	89,94	1623	10,06
28	2848	69,49	1143	27,89	3991	97,38	84	2,05	23	0,57	107	2,62	4098	2932	71,54	1166	28,46
168	4680	37,45	7360	58,88	12040	96,33	193	1,54	266	2,13	459	3,64	12499	4873	38,99	7626	61,01
300	9496	67,05	3332	23,53	12828	90,58	570	4,02	766	5,40	1336	9,42	14164	10066	71,07	4098	29,93
1161	57589	69,72	20438	24,74	78027	94,46	2421	2,93	2163	2,61	4584	5,54	82611	60010	72,65	22601	27,35



ГРУППА ШЕСТАЯ: по обработке

1) Кожевенное.					2) Овчинношубное.					3) Скорняжное.				
Число заведений	Взрослых.		Малолѣтнихъ.		Число заведений	Взрослыхъ.		Малолѣтнихъ.		Число заведений	Взрослыхъ.		Малолѣтнихъ.	
	М.	Ж.	М.	Д.		М.	Ж.	М.	Д.		М.	Ж.	М.	Д.
14	337	10	10	—	—	—	—	—	—	—	—	—	—	—
13	597	—	—	—	—	—	—	—	—	—	—	—	—	—
4	65	—	—	—	—	—	—	—	—	5	187	—	5	—
22	182	—	2	—	—	—	—	—	—	18	86	—	4	—
31	1090	108	—	—	9	48	—	—	—	1	16	—	—	—
21	486	18	16	1	—	—	—	—	—	—	—	—	—	—
5	1113	147	4	—	—	—	—	—	—	2	26	3	—	1
27	378	1	—	—	—	—	—	—	—	—	—	—	—	—
24	184	2	—	—	19	136	—	15	—	—	—	—	—	—
161	4432	286	32	1	28	184	—	15	—	26	315	3	9	1
	4718		33			184		15			318		10	
	<b>4751</b>					<b>199</b>					<b>328</b>			
	93,28	6,02	0,67	0,03		92,64	—	7,54	—		96,04	0,92	2,74	0,30
	99,30		0,70			92,46		7,54			96,96		3,04	

ЖИВОТНЫХЪ ПРОДУКТОВЪ.

4) Лайковое и замшевое.					5) Разныя издѣлія изъ кожи.					6) Производство обуви.				
Число заведений	Взрослыхъ.		Малолѣтнихъ.		Число заведений	Взрослыхъ.		Малолѣтнихъ.		Число заведений	Взрослыхъ.		Малолѣтнихъ.	
	М.	Ж.	М.	Д.		М.	Ж.	М.	Д.		М.	Ж.	М.	Д.
—	—	—	—	—	8	64	38	25	21	—	—	—	—	—
—	—	—	—	—	—	—	—	—	—	—	—	—	—	—
—	—	—	—	—	—	—	—	—	—	—	—	—	—	—
—	—	—	—	—	—	—	—	—	—	—	—	—	—	—
—	—	—	—	—	—	—	—	—	—	2	14	—	—	—
2	6	—	—	—	—	—	—	—	—	—	—	—	—	—
—	—	—	—	—	—	—	—	—	—	—	—	—	—	—
—	—	—	—	—	—	—	—	—	—	1	227	108	—	—
—	—	—	—	—	—	—	—	—	—	2	9	—	5	—
2	6	—	—	—	8	64	38	25	21	5	250	108	5	6
	102		46			102		46			358		11	
	<b>148</b>					<b>369</b>								
	43,24	25,68	16,89	14,19		67,75	29,27	1,35	1,63		67,75	29,27	1,35	1,63
100	68,92		31,08			97,02		2,88			97,02		2,88	



ГРУППА ШЕСТАЯ: по обработке ЖИВОТНЫХ ПРОДУКТОВЪ.

7) Перчаточное.					8) Шорное.				9) Салотепное.				10) Клееваренное.				11) Мыловаренное.				12) Свѣчносальное и мыловаренное.							
Число заведений	Взрослыхъ.		Малолѣтнихъ.		Число заведений	Взрослыхъ.		Малолѣтнихъ.		Число заведений	Взрослыхъ.		Малолѣтнихъ.		Число заведений	Взрослыхъ.		Малолѣтнихъ.		Число заведений	Взрослыхъ.		Малолѣтнихъ.					
	М.	Ж.	М.	Д.		М.	Ж.	М.	Д.		М.	Ж.	М.	Д.		М.	Ж.	М.	Д.		М.	Ж.	М.	Д.				
—	—	—	—	—	—	—	—	—	—	—	—	—	—	—	—	—	—	—	—	—	8	165	40	—	5			
—	—	—	—	—	—	—	—	—	—	—	—	—	—	—	—	—	—	—	—	—	—	—	—	—				
—	—	—	—	—	—	—	—	—	—	—	—	—	—	—	—	—	—	—	—	—	1	3	—	—	—			
—	—	—	—	—	—	—	—	—	—	11	77	—	—	—	—	—	—	—	—	—	—	—	—	—				
1	—	4	—	—	5	54	2	—	—	—	—	—	—	—	—	—	—	—	—	—	—	—	—	—				
—	—	—	—	—	—	—	—	—	—	—	—	—	—	—	—	—	—	—	—	—	—	—	—	—				
4	138	29	9	—	—	—	—	—	—	—	—	—	—	—	—	—	—	—	—	—	2	278	108	—	—			
1	120	—	—	—	1	143	—	—	—	—	—	—	—	—	—	—	—	—	—	—	—	—	—	—				
3	29	1	3	—	1	5	—	—	—	7	29	—	—	—	—	—	—	—	—	—	5	24	2	1	—			
9	287	34	12	—	7	202	2	—	—	18	106	—	—	—	9	65	20	—	—	49	384	21	12	—				
	321		12			204										85					405		12					
	333															417							699		6			
	86,18	10,21	3,61	—		99,02	0,98									76,47	23,53				92,11	5,02	2,87	—	76,87	22,26	0,14	0,73
	96,39		3,61			100					100					100					97,13		2,87		99,13		0,97	



ГРУППА ШЕСТАЯ: по обработке

13) Стеариновое.					14) Воскобойное.				15) Восковых свѣчей.					
Число заведений	Взрослыхъ.		Малолѣтнихъ.		Число заведений	Взрослыхъ.		Малолѣтнихъ.		Число заведений	Взрослыхъ.		Малолѣтнихъ.	
	М.	Ж.	М.	Д.		М.	Ж.	М.	Д.		М.	Ж.	М.	Д.
—	—	—	—	—	—	—	—	—	—	—	—	—	—	—
—	—	—	—	—	—	—	—	—	—	—	—	—	—	—
—	—	—	—	—	—	—	—	—	—	—	—	—	—	—
—	—	—	—	—	3	9	—	—	—	15	101	—	12	—
2	1116	423	23	10	—	—	—	—	—	6	42	—	—	—
—	—	—	—	—	—	—	—	—	—	2	32	—	7	—
—	—	—	—	—	—	—	—	—	—	—	—	—	—	—
4	465	150	36	—	—	—	—	—	—	—	—	—	—	—
—	—	—	—	—	11	79	—	4	—	—	—	—	—	—
6	1581	573	26	16	14	88	—	4	—	23	175	—	19	—
	2154		42			88		4			175		19	
	<b>2196</b>					<b>92</b>					<b>194</b>			
	71,99	26,10	1,19	0,72		95,65	—	4,35	—		98,21	—	9,79	—
	98,04		1,91			95,65		4,35			90,21		9,79	

ЖИВОТНЫХЪ ПРОДУКТОВЪ.

16) Щетинное и волосяное.					17) Щеточное.					18) Роговое.				
Число заведений	Взрослыхъ.		Малолѣтнихъ.		Число заведений	Взрослыхъ.		Малолѣтнихъ.		Число заведений	Взрослыхъ.		Малолѣтнихъ.	
	М.	Ж.	М.	Д.		М.	Ж.	М.	Д.		М.	Ж.	М.	Д.
—	—	—	—	—	1	39	27	7	3	1	78	72	—	—
—	—	—	—	—	—	—	—	—	—	—	—	—	—	—
—	—	—	—	—	—	—	—	—	—	—	—	—	—	—
2	115	—	4	—	—	—	—	—	—	—	—	—	—	—
—	—	—	—	—	—	—	—	—	—	—	—	—	—	—
—	—	—	—	—	—	—	—	—	—	—	—	—	—	—
3	48	—	1	—	—	—	—	—	—	—	—	—	—	—
—	—	—	—	—	—	—	—	—	—	—	—	—	—	—
6	177	—	7	—	1	3	—	—	—	—	—	—	—	—
11	340	—	22	—	2	42	27	7	3	1	78	72	—	—
	340		22			69		10			<b>150</b>			
	<b>362</b>					<b>79</b>								
	93,92	—	6,08	—		53,16	34,18	8,86	3,86		52	48		
	93,92		6,08			87,34		12,66			100			



**ГРУППА ШЕСТАЯ: по обработкѣ животныхъ продуктовъ.**

19) Гребеночное.					20) Кишечное.					21) Костеваренное, костеобжигательное и костемольное.				
Число заведений	Взрослыхъ.		Малолѣтнихъ.		Число заведений	Взрослыхъ.		Малолѣтнихъ.		Число заведений	Взрослыхъ.		Малолѣтнихъ.	
	М.	Ж.	М.	Д.		М.	Ж.	М.	Д.		М.	Ж.	М.	Д.
—	—	—	—	—	—	—	—	—	—	1	29	13	—	—
—	—	—	—	—	—	—	—	—	—	2	29	—	—	—
—	—	—	—	—	—	—	—	—	—	—	—	—	—	—
—	—	—	—	—	2	7	—	4	—	—	—	—	—	—
—	—	—	—	—	—	—	—	—	—	1	20	6	—	—
—	—	—	—	—	—	—	—	—	—	1	18	—	12	—
—	—	—	—	—	—	—	—	—	—	—	—	—	—	—
—	—	—	—	—	—	—	—	—	—	6	191	44	—	—
1	4	—	—	—	—	—	—	—	—	2	7	1	—	—
1	4	—	—	—	2	7	—	4	—	13	284	64	12	—
						7	—	4	—		348	—	12	—
						<b>11</b>					<b>360</b>			
						63,64	—	36,36	—		78,88	17,78	3,34	—
	100					63,64	—	36,36	—		96,66	—	3,34	—

**Итого въ группѣ шестой:**

Число заведений	Взрослыхъ.						Малолѣтнихъ.						Всѣхъ рабочихъ.	Муж. пола.	Женск. пола.	%	%
	М.	%.	Ж.	%.	Всѣхъ взросл.	%.	М.	%.	Д.	%.	Всѣхъ малол.	%.					
33	712	72,43	200	20,34	912	92,77	42	4,28	29	2,95	71	7,23	983	754	76,71	299	23,29
15	626	100	—	—	626	100	—	—	—	—	—	—	626	626	100	—	—
11	263	97,05	3	1,11	266	98,16	5	1,84	—	—	5	1,84	271	268	98,89	3	1,11
98	712	94,05	—	—	712	94,05	45	5,95	—	—	45	5,95	757	757	100	—	—
71	2508	80,69	567	18,24	3075	98,93	23	0,74	10	0,33	33	1,07	3108	2531	81,43	577	18,57
33	640	90,52	30	4,25	670	94,77	36	3,09	1	0,14	37	5,23	707	676	95,61	31	4,39
16	1603	84,15	287	15,07	1890	99,22	14	0,73	1	0,05	15	0,78	1905	1617	84,88	288	15,12
49	1634	84,11	312	15,14	1946	99,25	3	0,15	12	0,60	15	0,75	1961	1637	84,26	324	15,74
95	748	94,56	6	0,76	754	95,32	37	4,68	—	—	37	4,68	791	785	99,24	6	0,76
421	9446	85,04	1405	12,65	10851	97,69	205	1,84	53	0,47	258	2,31	11109	9651	86,88	1458	13,12















**ГРУППА СЕДЬМАЯ: производства, не вошедшія въ предъидущія группы.**

21) Патронное.					23) Бѣлошвейное					24) Иконоуборное.				
Число заведеній	Взрослыхъ.		Малолѣтнихъ.		Число заведеній	Взрослыхъ.		Малолѣтнихъ.		Число заведеній	Взрослыхъ.		Малолѣтнихъ.	
	М.	Ж.	М.	Д.		М.	Ж.	М.	Д.		М.	Ж.	М.	Д.
—	—	—	—	—	—	—	—	—	—	—	—	—	—	—
—	—	—	—	—	—	—	—	—	—	—	—	—	—	—
1	45	1	16	—	—	—	—	—	—	—	—	—	—	—
—	—	—	—	—	—	—	—	—	—	—	—	—	—	—
—	—	—	—	—	1	—	10	—	—	1	3	—	—	—
—	—	—	—	—	—	—	—	—	—	—	—	—	—	—
—	—	—	—	—	—	—	—	—	—	—	—	—	—	—
—	—	—	—	—	—	—	—	—	—	—	—	—	—	—
—	—	—	—	—	—	—	—	—	—	—	—	—	—	—
—	—	—	—	—	—	—	—	—	—	—	—	—	—	—
1	45	1	16	—	1	—	10	—	—	1	3	—	—	—
	46		16											
	62													
	72,58	1,61	25,81	—										
	74,19		25,81											
							100							

**Итого въ группѣ седьмой:**

Число заведеній	Взрослыхъ.						Малолѣтнихъ.						Всѣхъ рабочихъ.	Муж. пола.	Женск. пола.	%	
	М.	%	Ж.	%	Всѣхъ взросл.	%	М.	%	Д.	%	Всѣхъ малол.	%					
48	948	64,85	222	15,18	1170	80,03	249	17,03	43	2,94	292	19,97	1462	1197	81,88	265	18,12
26	500	55,56	214	23,78	714	79,34	75	8,33	11	12,33	186	20,66	900	575	93,89	325	36,11
8	159	81,54	1	0,51	160	82,05	35	17,95	—	—	35	17,95	195	194	99,49	1	0,51
37	810	77,74	94	9,02	904	86,76	138	13,24	—	—	138	13,24	1042	948	90,98	94	9,02
44	711	89,09	65	8,15	776	97,24	22	2,76	—	—	22	2,76	798	733	91,85	65	8,15
66	1139	75,22	2	0,10	1141	75,32	368	24,29	6	0,39	374	24,68	1515	1507	99,51	8	0,49
14	653	81,33	46	5,72	699	87,05	92	11,46	12	1,49	104	12,95	803	745	92,79	58	7,21
127	3061	83,89	311	8,53	3372	92,42	250	6,85	27	0,73	277	7,58	3649	3311	90,74	338	9,26
66	808	77,09	52	4,97	860	82,06	177	16,83	11	1,05	188	17,94	1048	985	93,98	63	6,02

436	8789	77,02	1007	8,83	9796	85,85	1406	12,33	210	1,82	1616	14,15	11412	10195	89,35	1217	10,65
-----	------	-------	------	------	------	-------	------	-------	-----	------	------	-------	-------	-------	-------	------	-------



## Итого во всѣхъ семи группахъ производствъ:

Число заведеній.	В З Р О С Л Ы Х Ъ.						М А Л О		Л Ъ Т Н И Х Ъ.				Всѣхъ рабочихъ.	Мужескаго пола.	0/0.	Женскаго пола.	0/0.
	Мужчинъ.	0/0.	Женщинъ.	0/0.	Всѣхъ взрослыхъ.	0/0.	Мальчиковъ.	0/0.	Дѣвочекъ.	0/0.	Всѣхъ малолѣтнихъ.	0/0.					
595	46056	58,27	27075	34,29	73131	92,56	3400	4,38	2420	3,06	5820	7,44	78951	49456	62,65	29495	37,35
246	9725	57,35	5057	29,95	14782	87,30	877	5,28	1255	7,42	2132	12,70	16914	10602	62,63	6312	37,37
210	57818	61,79	33004	35,27	90822	97,06	1730	1,84	1031	1,10	2761	2,94	93583	59548	63,63	34037	36,37
599	29332	75,16	6438	16,51	35770	91,67	2109	5,42	1042	2,91	3151	8,33	38921	31441	80,58	7480	19,42
349	14456	76,34	3843	20,29	18299	96,63	411	2,17	229	1,20	640	3,37	18939	14867	78,51	4072	21,49
511	21870	82,75	2378	8,98	24248	91,73	1900	7,19	280	1,08	2180	8,27	26428	23770	89,94	2658	10,06
402	78276	65,48	36552	30,54	114828	96,02	3296	2,73	1431	1,25	4727	3,98	119555	81572	68,21	37983	31,79
695	37487	60,98	21745	35,37	59232	96,35	1308	2,12	935	1,53	2243	3,65	61475	38795	63,10	22680	36,90
657	21219	68,88	6370	20,76	27589	89,64	1784	5,87	1458	4,49	3242	10,36	30831	23003	74,75	7828	25,25
4264	316237	65,13	142464	29,34	458701	94,47	16815	3,46	10081	2,07	26896	5,53	485597	333052	68,59	152545	31,41







## Распределение рабочего времени въ промышленныхъ заведеніяхъ.

№ по порядку.	Производства.	Число рабочихъ часовъ.	Начало и конецъ работъ.	Продолжительность рабочего времени.	Число заведеній въ округахъ:									Изъ нихъ:					
					Варшавскомъ.	Вилнскомъ.	Владимирскомъ.	Воронежскомъ.	Казанскомъ.	Кіевскомъ.	Московскомъ.	С.-Петербургскомъ.	Харьковскомъ.	ИТОГО ЗАВЕДЕНІЙ.	Съ 12 рабоч. час. и менше.	Съ ночными работами.	Начинающ. работу не ранѣе 5 ч. у.	Продолжительн. работ. времени, въ 12 и менше час.	
1	Бумагопрядильное.	15	5—9	16	1	—	—	—	—	—	—	—	—	1					
		13	6—9	15	—	—	—	—	—	—	—	—	1	—	1				
		12	6—8	14	—	—	—	—	—	—	—	—	3	—	3				
		11	6—7	13	—	—	—	—	—	—	—	—	3	—	3				
		12	6—7	13	2	—	—	—	—	—	—	—	—	—	2				
		12	5—7	14	1	—	—	—	—	—	—	—	—	—	1				
		12	5—6	13	1	—	—	—	—	—	—	—	—	—	1				
		12	5—7	14	1	—	—	—	—	—	—	—	—	—	1				
		Ночи.	10	6—4	10	1	—	—	—	—	—	—	—	—	—	1			
		Ночи.	10	7—6	10	2	—	—	—	—	—	—	—	—	—	2			
Ночи.	9	7—5	11	1	—	—	—	—	—	—	—	—	—	1					
	Всего заведеній	—	—	—	10	—	—	—	—	—	—	6	—	17	9	10	16	4	
2	Бумаготкацкое . . .	16	4—10	18	—	—	1	—	—	—	—	—	—	1					
		13	5—8	15	—	—	—	—	—	—	—	—	1	—	1				
		13	5—8	15	—	—	5	—	—	—	—	—	—	—	5				
		13	4—8	16	—	—	1	—	—	—	—	—	—	—	1				
		(14	4—9	17)	—	—	—	—	—	—	—	—	—	—	—				
		14	4—8	16	—	—	1	—	—	—	—	—	—	—	1				
		12	5—7	12	2	—	—	—	—	—	—	—	—	—	2				
		Ночи.	12и6	6	18	—	—	1	—	—	—	—	—	—	—	1			
		Ночи.	12	6	24	—	—	76	—	—	—	—	—	—	—	76			
		8	8—6	10	—	—	—	—	—	—	—	—	2	—	—	2			
8	8—7	11	—	—	—	—	—	—	—	—	1	—	—	1					
8	8—8	12	—	—	—	—	—	—	—	—	1	—	—	1					

Примѣчаніе. Поставленныя въ скобкахъ цифры означаютъ рабочее время въ отдѣленіяхъ той фабрики, которая упомянута выше.



№ по порядку.	Производства.	Число рабочих часовъ.	Начало и конецъ работы.	Продолжительность рабочего времени.	Число заведеній въ округахъ:									Изъ нихъ:				
					Варшавскомъ.	Вилнскомъ.	Владимірскомъ.	Воронежскомъ.	Казанскомъ.	Кіевскомъ.	Московскомъ.	С.-Петербургскомъ.	Харьковскомъ.	ИТОГО ЗАВЕДЕНІЙ.	Съ 12 рабоч. час. и менше.	Съ ночными работами.	Начинающ. работу не ранѣе 5 ч. у.	Продолжительн. работ. времени въ 12 и больше час.
		8	6-6	12	—	—	—	—	—	—	1	—	—	1				
		8	6-5	11	—	—	—	—	—	—	1	—	—	1				
		7	5-4	11	—	—	—	—	—	—	1	—	—	1				
	Всего заведеній	—	—	—	2	—	85	—	—	—	7	1	—	95	86	77	15	19
3	Бумагопрядильное и ткацкое . . . . .	12	5-7	14	—	—	—	—	—	—	—	1	—	1				
		12	6-8	14	—	—	—	—	—	—	—	4	—	4				
		13	5-8	15	—	—	2	—	—	—	1	—	—	3				
		13	6-7	13	—	—	—	—	—	—	—	1	—	1				
		(13	5-8 смѣна	15)	—	—	—	—	—	—	—	—	—	—				
	Ночн.	(12	12	24)	—	—	5	—	—	—	—	—	—	5				
		(12	5-8 смѣна	15)	—	—	1	—	—	—	—	—	—	1				
	Почн.	(12	6 смѣна	24)	—	—	—	—	—	—	—	—	—	—				
		12	6 смѣна	24)	—	—	5	—	—	—	—	—	—	5				
		11	5-7	14	—	—	—	—	—	—	1	—	—	1				
	Всего заведеній	—	—	—	—	—	13	—	—	—	2	6	—	21	17	6	11	—
4	Красильноотбѣльное	12и9	12 и 9 смѣна	21	—	—	—	—	—	—	3	—	—	3				
		14	5-8	15	—	—	2	—	—	—	—	—	—	2				
		13	5-8	15	—	—	3	—	—	—	—	—	—	3				
		13	5-8	15	—	—	2	—	—	—	—	—	—	2				
		12	6-8	14	—	—	—	—	1	—	—	—	—	1				
		12	6-8	14	—	—	1	—	—	—	—	—	—	1				
		(13	6-8	14)	—	—	—	—	—	—	—	—	—	—				
		12	5-7	14	1	—	2	—	—	—	1	—	—	4				
		(12	5-8 смѣна	15)	—	—	—	—	—	—	—	—	—	—				
		(12	12 смѣна	24)	—	—	—	—	—	—	—	—	—	—				
		12	6 смѣна	24)	—	—	1	—	—	—	—	—	—	1				



№ № по порядку.	Производства.	Число рабочих часовъ.	Начало и конецъ работы.	Продолжительность рабочаго времени.	Число заведеній въ округахъ:									Изъ нихъ:						
					Варшавскомъ.	Виленскомъ.	Владимирскомъ.	Воронежскомъ.	Казанскомъ.	Кіевскомъ.	Московскомъ.	С.-Петербургскомъ.	Харьковскомъ.	Итого заведеній.	Съ 12 работ. час. и менше.	Съ ночными работами.	Начинающ. работу не ранѣе 5 ч. у.	Продолжительн. работ. времени, въ 12 и менше час.		
5	Ситцевое и платочно-набивное . . . . .	12	смѣна 12	24	—	—	—	—	—	—	3	—	—	3						
		11	6—7	13	1	—	—	—	—	—	—	—	—	—	1					
		10	8—8	12	—	—	—	—	—	—	1	—	—	—	1					
		Всего заведеній	—	—	—	2	—	11	—	1	1	7	—	—	22	15	7	19	1	
		13	6—8	14	—	—	1	—	—	—	—	—	—	—	1					
		13	5—8	15	—	—	8	—	—	—	—	—	—	—	8					
		11	6—7	13	—	—	—	—	—	—	—	—	1	—	1					
		13	5—8	15	—	—	1	—	—	—	—	—	—	—	1					
		(12	5—8	15)	—	—	—	—	—	—	—	—	—	—	—					
		12	5—7	14	—	—	1	—	—	—	—	—	—	—	1					
Ночн.	12	смѣна 6	24	—	—	1	—	—	—	—	—	—	—	1						
	11	6—8	14	—	—	1	—	—	—	—	—	—	—	1						
	Всего заведеній	—	—	—	—	—	13	—	—	—	—	1	—	14	5	1	14	—		
6	Тесемочное . . . . .	12	5—7	14	1	—	—	—	—	—	—	—	—	1						
		11	6—7	13	1	—	—	—	—	—	—	—	—	—	1					
		Всего заведеній	—	—	—	2	—	—	—	—	—	—	—	—	2	2	—	2	—	
7	Басонное. . . . .	13	6—9	15	—	—	—	—	—	—	—	—	1	1						
		13	6—9	15	—	—	—	—	—	—	—	—	1	—	1					
		13	7—8	13	—	—	—	—	—	—	—	—	—	1	1					
		Всего заведеній	—	—	—	—	—	—	—	—	—	—	1	2	3	—	—	2	—	
8	Шерстяное. . . . .	съ разсвѣта до сумерекъ.	—	—	—	—	1	—	—	—	—	—	—	1						
9	Шерстомойни . . . . .	15	3—9	18	—	—	—	—	—	—	—	—	—	1	1					
		14	3—9	18	—	—	—	—	—	—	—	—	—	1	1					
		13	4—8	16	—	—	—	—	—	—	—	—	—	1	1					
		(13	3—8	17)	—	—	—	—	—	—	—	—	—	—	1	1				
		(12	12	24)	—	—	—	—	—	—	—	—	—	—	—					
		Ночн.	12	смѣна 6	24	—	—	—	—	—	—	—	—	—	2	2				
			12	смѣна 12	24	—	—	—	1	—	—	—	—	—	—	1				
Всего заведеній	—	—	—	—	—	—	1	—	—	—	—	6	7	4	4	—	—			



№ по порядку.	Производства.	Число рабочих часовъ.	Начало и конецъ работы.	Продолжительность рабочего времени.	Число заведеній въ округахъ:									Изъ нихъ:							
					Варшавскомъ.	Виленскомъ.	Владимирскомъ.	Воронежскомъ.	Казанскомъ.	Кіевскомъ.	Московскомъ.	С.-Петербургскомъ.	Харьковскомъ.	ИТОГО ЗАВЕДЕНІЙ.	Съ 12 работ. час. и менше.	Съ ночными работами.	Начинающ. работу не ранѣе 5 ч. у.	Продолжительн. работ. времени, въ 12 и менше ч.			
10	Шерстопрядильное и шерстоткацкое . . .	14	5—8	15	—	1	—	—	—	—	—	—	—	—	—	1					
		14	5—9	16	—	2	—	—	—	—	—	—	—	—	—	—	2				
		12	5—7	14	—	—	—	—	—	—	—	—	1	—	—	—	1				
		13	6—8	14	1	—	—	—	—	—	—	—	—	—	—	—	1				
		13	4—8	16	—	—	—	—	—	—	—	—	—	1	—	—	1				
		13	5—8	15	—	2	—	—	—	—	—	1	—	—	—	—	3				
		Ночн.	12	5—8 сѣна 12	24	—	—	—	—	—	—	1	—	—	—	—	1				
		12	5—7	14	—	2	—	—	—	—	—	—	—	—	—	—	2				
		12	6—8	14	—	10	—	—	—	—	—	—	—	—	—	—	10				
		12	6—7	13	—	1	—	—	—	—	—	—	—	—	—	—	1				
		12	6—7	13	1	—	—	—	—	—	—	—	—	—	—	—	1				
		12	5—7	14	1	—	—	—	—	—	—	—	—	—	—	—	1				
		12	5—7	14	—	1	—	—	—	—	—	—	—	—	—	—	1				
		(14	5—9	16)	—	—	—	—	—	—	—	—	—	—	—	—	—				
		11	8—8	12	—	1	—	—	—	—	—	—	—	—	—	—	1				
		11	6—7	13	—	3	—	—	—	—	—	—	—	—	—	—	3				
		10	6—7	13	—	—	—	—	—	—	—	—	—	—	1	—	1				
		10	7—7	12	—	2	—	—	—	—	—	—	—	—	—	—	2				
		9	8—6	10	1	—	—	—	—	—	—	—	—	—	—	—	1				
			Всего заведеній	—	—	—	4	25	—	—	—	—	2	2	1	34	26	1	32	4	
11	Шерстоткацкое . . .	12	6—8	14	—	1	—	—	—	—	—	—	—	—	—	1					
		11	6—7	13	1	—	—	—	—	—	—	—	—	—	—	1					
		8	8—6	10	—	2	—	—	—	—	—	—	—	—	—	2					
		8	8—6	10	—	1	—	—	—	—	—	—	—	—	—	1					
		7	9—5	8	—	1	—	—	—	—	—	—	—	—	—	1					
		7	7—4	9	—	1	—	—	—	—	—	—	—	—	—	1					
		Всего заведеній	—	—	—	1	6	—	—	—	—	—	—	—	7	7	—	7	5		



№№ по порядку.	Производства .	Число рабочихъ часовъ.	Начало и конецъ работъ.	Продолжительность рабочаго времени.	Число заведеній въ округахъ:									Изъ нихъ:					
					Варшавскомъ.	Виленскомъ.	Владимірскомъ.	Воронескомъ.	Казанскомъ.	Кіевскомъ.	Московскомъ.	С.-Петербургскомъ.	Харьковскомъ.	ИТОГО ЗАВЕДЕНІЙ.	Съ 12 рабоч. час. и менше.	Съ почными работами.	Начинающ. работу не ранѣе 5 ч. у.	Продолжающ. работ. времени, въ 12 и менше час.	
					12	Суконное. . . . .	16и8	смѣна 8	24	—	—	—	—	—	—	—	—	4	4
		16и8	смѣна 8	24	—	—	—	—	—	—	—	—	1	1					
		(14	4—8	16)	—	—	—	—	—	—	—	—	—	—	—				
		15	4—8	16	—	—	—	—	—	—	1	—	—	1					
		(14	4—8	16)	—	—	—	—	—	—	—	—	—	—	—				
		15	4—9	17	—	—	—	—	1	—	—	—	—	1					
		15	4—8	16	—	—	1	—	—	—	—	—	—	1					
		14	4—8	16	—	—	—	—	—	—	2	—	—	2					
		(10	4—8	16)	—	—	—	—	—	—	—	—	—	—	—				
		14	4—8	16	—	—	—	—	4	—	—	—	—	4					
		14	5—9	16	—	—	—	—	3	—	—	—	—	3					
		13	5—9	16	—	—	1	—	—	—	—	—	—	1					
		13	5—8	15	—	—	3	—	—	—	—	—	—	3					
		11	6—7	13	—	—	—	—	—	—	1	—	—	1					
	Ночн.	12	смѣна 12	24	—	—	—	—	4	2	—	—	—	6					
		12	6—8	14	—	—	—	3	—	—	—	—	—	3					
		12	6—6	12	1	—	—	—	—	—	—	—	—	1					
		12	5—7	13	—	—	—	—	—	1	—	—	—	1					
		12	4—8	16	—	—	—	—	—	—	1	—	—	1					
	Ночн.	12	смѣна 12	24	—	—	1	—	—	—	—	—	—	1					
		(13	5—8	15)	—	—	—	—	—	—	—	—	—	—					
		12	5—8	15	—	—	1	—	—	—	—	—	—	1					
		11	5—7	14	1	—	—	—	—	—	—	—	—	1					
		11	6—8	14	—	—	—	1	—	—	—	—	—	1					
		11	6—8	14	—	—	—	—	—	1	—	—	—	1					
		10	8—8	12	—	—	—	—	1	—	—	—	—	1					
	Всего заведеній	—	—	—	2	—	7	4	13	4	4	1	5	40	19	12	18	2	
13	Войлочное . . . . .	11	6—6	12	1	1	—	—	2	—	—	—	—	3					



№ по порядку.	Производства.	Число рабочих часовъ.	Начало и конецъ работы.	Продолжительность рабочаго времени.	Число заведеній въ округахъ:									Изъ нихъ:						
					Баршавскомъ.	Виленскомъ.	Владимирскомъ.	Воронежскомъ.	Казанскомъ.	Кіевскомъ.	Московскомъ.	С.-Петербургскомъ.	Харьковск.	ИТОГО ЗАВЕДЕНІЙ.	Съ 12 рабоч. час. и менше.	Съ ночными работами.	Начинающ. работу не ранѣе 5 ч. у.	Продолжительн. рабоч. времени, от. 12 и менше час.		
14	Шляпное. . . . .	12	6—8	14	—	—	1	—	—	—	—	—	—	—	1					
		11	6—7	13	1	—	—	—	—	—	—	—	—	—	1					
	Всего заведеній	—	—	—	1	—	1	—	—	—	—	—	—	—	2					
15	Чулочное и шерсто-вязальное . . . . .	13	6—10	16	2	—	—	—	1	—	—	—	—	—	3	3	—	3	—	
		12	5—7	14	1	—	—	—	—	—	—	—	—	—	1					
		11	8—8	12	—	—	1	—	—	—	—	—	—	—	1					
		11	6—7	13	1	—	—	—	—	—	—	—	—	—	1					
		11	6—7	13	—	—	—	—	—	—	—	—	—	2	2					
		(13	5—8	15)	—	—	—	—	—	—	—	—	—	—	—	—				
		10	8—8	12	—	1	—	—	—	—	—	—	—	—	1					
	Всего заведеній	—	—	—	4	1	1	—	1	—	—	—	2	9	6	—	9	2		
16	Шелко-ткацкое . . . . .	16	4—10	18	—	—	3	—	—	—	—	—	—	—	3					
		13	5—8	15	—	—	—	—	—	—	—	—	1	—	1					
		14	5—9	16	—	—	—	—	—	—	—	2	—	—	2					
		13	5—8	15	—	—	3	—	—	—	—	—	—	—	3					
		13	4—8	16	—	—	—	—	—	—	—	1	—	—	1					
		11	7—8	13	—	—	—	—	—	—	—	—	1	—	1					
		12	6—7	13	1	—	—	—	—	—	—	—	—	—	1					
		12	сѣбна 12	24	—	—	—	—	—	—	—	—	1	—	1					
		12	5—8	15	—	—	—	—	—	—	—	1	—	—	1					
11	5—7	14	—	—	—	—	—	—	—	1	—	—	1							
	Всего заведеній	—	—	—	1	—	6	—	—	—	5	3	—	15	1	10	—	—		
17	Бархатное . . . . .	8	8—5	9	—	—	1	—	—	—	—	—	—	—	1					
		8	7—6	11	—	—	—	—	—	—	—	—	—	—	—					
	Всего заведеній	—	—	—	—	—	1	—	—	—	—	—	—	1	1	—	2	2		



№ по порядку.	Производства.	Число рабочих часовъ.	Начало и конецъ работъ.	Продолжительность рабочего времени.	Число заведений въ округахъ:										Изъ нихъ:				
					Варшавскомъ.	Виленскомъ.	Владимирскомъ.	Воронежскомъ.	Казанскомъ.	Кіевскомъ.	Московскомъ.	С.-Петербургскомъ.	Харьковскомъ.	ИТОГО ЗАВЕДЕНІЙ.	Съ 12 работъ, час. и менше.	Съ ночными работами.	Начинающ. работу не ранѣе 5 ч. у.	Продолжительн. работ. времени, въ 12 и менше ч.	
18	Льнотрепальное . . .	съ зах	восхода ода сол	до нца	—	—	—	—	—	—	—	—	1	—	1				
19	Льнопрядильное . . .	16и8	смѣна 8	24	—	—	3	—	—	—	—	—	—	—	3				
		15	5—8	15	—	—	—	—	2	—	—	—	—	—	2				
		14	5—9	16	—	—	—	—	1	—	—	—	—	—	1				
		13	5—8	15	—	—	1	—	—	—	—	—	—	—	1				
		(14	4—8	16)	—	—	—	—	—	—	—	—	—	—	—				
		12	6—8	14	—	—	1	—	—	—	—	—	—	—	1				
		12	смѣна 6	24	—	—	4	—	—	—	—	—	—	—	4				
		(13	5—8	15)	—	—	—	—	—	—	—	—	—	—	—				
		13	5—7	14	1	—	2	—	—	—	—	—	—	—	3				
		(12	смѣна 6	24)	—	—	—	—	—	—	—	—	—	—	—				
	Всего заведеній	—	—	—	1	—	11	—	3	—	—	—	—	—	15	8	10	8	—
20	Полотняное . . . .	13	5—8	15	—	—	1	—	—	—	—	—	—	—	—				
	зимю	12	смѣна 6	24	—	—	1	—	—	—	—	—	—	—	—				
	лѣтомъ	13	5—8	15	—	—	—	—	—	—	—	—	—	—	—				
21	Пенькотрепальное .	12	смѣна 12	24	—	—	—	—	—	—	—	—	2	—	2				
		11	5—6	13	—	—	—	—	—	—	—	—	1	—	1				
	Всего заведеній	—	—	—	—	—	2	—	—	—	—	—	3	—	3	3	2	1	—
22	Пенькопрядильное, канатное и веревочное . . . .	19	3—10	19	—	—	—	—	—	—	—	—	—	4	4				
		(20	3—11	20)	—	—	—	—	—	—	—	—	—	—	—				
		15	4—8	16	—	—	—	—	—	—	—	—	—	1	1				
		15	5—8	15	—	—	—	1	—	—	—	—	—	—	1				
		11	6—7	13	—	—	—	—	—	—	—	—	1	—	1				
		12	7—7	12	—	—	—	—	—	—	—	—	1	—	1				
		12	5—8	15	—	—	—	—	—	—	—	—	—	3	3				
		11	6—7	13	1	—	—	—	—	—	—	—	—	—	1				
		9	6—5	11	—	—	—	—	1	—	—	—	—	—	1				
		(11	5—8	15)	—	—	—	—	—	—	—	—	—	—	—				
		8	у. д. 8—4	8	—	—	—	—	—	—	—	—	1	—	1				
		(14	5—7	14)	—	—	—	—	—	—	—	—	—	—	—				
	Всего заведеній	—	—	—	1	—	—	1	1	—	—	—	3	8	14	8	—	9	3



№ по порядку.	Производства.	Число рабочих часовъ.	Начало и конецъ работы.	Продолжительность рабочего времени.	Число заведеній въ округахъ:									Изъ нихъ:						
					Варшавскомъ.	Виленскомъ.	Владимирскомъ.	Воронежскомъ.	Казанскомъ.	Кіевскомъ.	Московскомъ.	С.-Петербургскомъ.	Харьковскомъ.	Итого заведеній.	Съ 12 рабоч. час. и меньше.	Съ ночными работами.	Назначен. работ. по рабѣ 5 ч. у.	Продолжительн. работ. въ 12 и больше час.		
23	Кулеткацкое . . . . .	14	1—7	18	—	—	—	—	4	—	—	—	—	4						
24	Рогожное. . . . .	18	—	—	—	—	—	1	—	—	—	—	—	1						
25	Непромокаемыхъ тканей . . . . .	14	4—8	16	—	—	1	—	—	—	—	—	—	1						
		11	—	—	—	—	—	—	—	—	—	1	—	1						
		11	6—7	13	1	—	—	—	—	—	—	—	—	1						
		10	6—7	13	1	—	—	—	—	—	—	—	—	—	1					
		10	7—7	12	1	—	—	—	—	—	—	—	—	—	1					
	Всего заведеній	—	—	—	3	—	1	—	—	—	—	1	—	5	4	—	3	1		
26	Бумагодѣлательное: Изъ папье-маше и разноцвѣтной бумаги	11	6—7	13	3	—	—	—	—	—	—	—	—	3	3	—	1			
27	Писчебумажное. Ночн.	24	—	—	—	—	—	—	1	—	—	1	—	2						
		16и8	сѣна 8	24	—	—	—	—	—	—	—	1	—	1						
		11	7—8 сѣна	13	—	—	—	—	—	—	—	1	—	1						
		Ночн.	12	12 сѣна	24	—	—	—	—	—	—	2	—	3	5					
		Ночн.	12	12	24	—	—	—	—	—	—	9	—	—	9					
			12	7—7	12	—	—	—	—	—	—	—	3	—	3					
			10	6—7	13	—	—	—	—	—	1	—	—	—	1					
			(12	6—7 сѣна	13)	—	—	1	—	—	—	—	—	—	—	1				
			(12	12	24)	—	—	—	—	—	—	—	—	—	—	—				
			(12	5—7	14)	—	—	—	—	—	3	—	—	—	—	3				
			(12	6—7	13)	—	—	—	—	—	—	—	—	—	—	—				
			11	8—8	12	—	—	—	—	—	2	—	—	—	—	2				
			11	6—6	12	—	2	—	—	—	1	—	—	—	—	3				
			11	8—7	11	—	—	—	—	—	1	—	—	—	—	1				
			10	8—6	10	—	—	—	—	—	1	—	—	—	—	1				
	10	8—6	10	—	—	—	—	—	—	—	1	—	—	1						
	10	6—6	12	—	3	—	—	—	—	—	—	—	—	3						
	(10	—	12)	—	—	1	—	—	—	—	—	—	—	1						
	(12	сѣна 12	24)	—	—	—	—	—	—	—	—	—	—	—						
	10	д. н. 12—12	12	—	—	—	—	—	—	—	—	—	—	—						
	9	6—4	12	—	—	—	—	—	2	—	—	—	—	2						
	Всего заведеній	—	—	—	—	5	2	—	3	9	12	6	3	40	36	18	23	14		



№ № по порядку.	Производства.	Число рабочих часовъ.	Начало и конецъ работы.	Продолжительность рабочего времени.	Число заведеній въ округахъ:									Изъ нихъ:				
					Варшавскомъ.	Виленскомъ.	Владимірскомъ.	Воронежскомъ.	Казанскомъ.	Кіевскомъ.	Московскомъ.	С.-Петербургскомъ.	Харьковскомъ.	ИТОГО ЗАВЕДЕНІЙ.	Съ 12 и рабоч. час. и менше.	Съ ночными работами.	Начинающ. работу не ранѣе 5 ч. у.	Продолжающ. рабоч. времени, въ 12 и менше час.
28	Картонной и оберточной бумаги . . . . .	10	6—7	13	—	—	—	—	—	—	—	1	—	1				
		12	7—8	13	—	—	—	—	—	—	—	—	1	1				
		12	4—6	14	1	—	—	—	—	—	—	—	—	1				
		12	7—7	12	1	—	—	—	—	—	—	—	—	1				
		11	8—8	22	1	—	—	—	—	—	—	—	—	1				
	Всего заведеній	—	—	—	3	—	—	—	—	—	1	1	5	5	—	5	2	
29	Обойное . . . . .	13	6—9	15	—	—	—	—	—	—	1	—	—	1				
		13	5—9	16	—	—	—	—	—	—	1	—	—	1				
		11	6—7	13	—	—	—	—	—	—	—	2	—	2				
		Зимой (13	5—7	14)	—	—	1	—	—	—	—	—	—	1				
		Лѣтомъ (12	5—8	15)	—	—	—	—	—	—	—	—	—	—				
	Всего заведеній	—	—	—	—	—	1	—	—	2	3	—	6	2	—	6	1	
30	Лѣсопильное . . . . .	14	4—8	16	—	—	—	—	—	—	—	—	1	1				
		13	5—8	15	—	—	—	—	—	—	—	—	1	1				
		12	4—7	15	—	—	—	—	—	—	—	—	1	1				
		12	6—7 смѣна	13	—	—	—	—	—	—	—	—	1	1				
		12	12	24	—	—	—	—	—	—	—	—	2	2				
		11	6—6	12	—	2	—	—	—	—	—	—	—	2				
	Всего заведеній	—	—	—	—	2	—	—	—	—	—	6	8	6	2	4	1	
3	Столярное . . . . .	14	5—7	14	—	—	—	1	—	—	—	—	—	1				
		13	5—8	15	—	—	—	—	2	—	—	—	—	2				
		12	5—8	15	—	1	—	—	—	—	—	—	—	1				
		11	6—7	13	2	—	—	—	—	—	—	—	—	2				
		10	7—7	12	3	—	—	—	—	—	—	—	—	3				
	Всего заведеній	—	—	—	5	1	—	1	2	—	—	—	9	6	—	9	3	



№ по порядку.	Производства.	Число рабочих часовъ.	Начало и конецъ работы.	Продолжительность рабочаго времени.	Число заведеній въ округахъ:									Изъ нихъ:				
					Варшавскомъ.	Вилнскомъ.	Владимірскомъ.	Воронескомъ.	Базанскомъ.	Кіевскомъ.	Московскомъ.	С.-Петербургскомъ.	Харьковскомъ.	Итого заведеній.	Съ 12 рабоч. час. и менше.	Съ ночными работами.	Начинающ. работу не ранее 5 ч. у.	Продолжающ. работ. впереди, въ 12-и менше час.
32	Бондарное . . . . .	13	5—8	15	—	—	—	—	1	—	—	—	—	1				
		11	6—7	13	—	—	1	—	—	—	—	—	—	1				
		10	6—6	12	—	—	—	1	—	—	—	—	—	1				
	Всего заведеній	—	—	—	—	—	1	1	1	—	—	—	—	3	2	—	3	1
33	Паркетное и бочарное . . . . .	11	6—7	13	1	—	—	—	—	—	—	—	—	1	1	—	—	—
34	Гнутой мебели . . . . .	11	6—7	13	2	—	—	—	—	—	—	—	—	—	2			
		11	6—6	12	1	—	—	—	—	—	—	—	—	—	1			
		11	7—7	12	1	—	—	—	—	—	—	—	—	—	1			
		10	6—6	12	1	—	—	—	—	—	—	—	—	—	1			
	Всего заведеній	—	—	—	5	—	—	—	—	—	—	—	—	5	5	—	5	3
35	Кокосовыхъ пуговицъ . . . . .	8	8—5	9	1	—	—	—	—	—	—	—	—	1	1	—	1	1
36	Сапожныхъ шпилекъ	14	5—9	16	1	—	—	—	—	—	—	—	—	—	1			
		11	7—9	14	—	1	—	—	—	—	—	—	—	—	1			
		11	9—9	12	—	1	—	—	—	—	—	—	—	—	1			
		11	6—7	13	1	—	—	—	—	—	—	—	—	—	1			
		10	7—7	12	—	1	—	—	—	—	—	—	—	—	1			
	Всего заведеній	—	—	—	2	3	—	—	—	—	—	—	—	5	4	3	5	2
37	Челночно-токарное . . . . .	12	5—8	15	—	—	—	—	—	—	3	—	—	3	3	—	3	—



№ по порядку.	Производства.	Число рабочих часовъ.	Начало и конецъ работы.	Продолжительность рабочего времени.	Число заведений въ округахъ:										Изъ нихъ:				
					Варшавскомъ.	Виленскомъ.	Владимирскомъ.	Воронежскомъ.	Казанскомъ.	Кіевскомъ.	Московскомъ.	С.-Петербургскомъ.	Харьковскомъ.	ИТОГО ЗАВЕДЕНІЙ.	Съ 12 рабоч. час. и менше.	Съ ночными работами.	Начинающ. работ. не раѣе 5 ч. у.	Продолжительн. работ. времени, въ 12 и менше час.	
38	Музыкально-инструментальное . . . . .	12	6—8	14	—	—	—	—	1	—	—	—	—	—	1				
		11	6—7	13	1	—	—	—	—	—	—	—	—	—	1				
	Всего заведеній	—	—	—	1	—	—	—	1	—	—	—	—	2	2	—	2	—	
39	Смолокуренное. Ночн.	12	смѣна 12	24	—	—	—	—	—	—	—	—	1	1	1	1	—	—	
40	Резиновое . . . . .	11	6—7	13	—	—	—	—	—	—	—	1	—	1	1	—	1	—	
41	Чугунолитейное. . . . .	13	5—8	15	—	—	—	1	—	—	—	—	—	—	1				
		11	5—6	13	—	—	—	1	—	—	—	—	—	—	1				
		Ночн.	12	смѣна 12	24	—	—	—	—	—	2	—	—	—	2				
			12	6—8	14	—	—	—	—	—	—	1	—	—	1				
			12	5—7	14	—	—	—	1	3	—	—	—	—	4				
		Зимую	12	6—7	13	—	1	—	—	—	—	—	—	—	1				
		Лѣтомъ	(12	5—6	13)	—	—	—	—	—	—	—	—	—	—				
			11	6—7	13	—	2	—	1	—	3	—	—	—	6				
			11	7—8	13	—	2	—	—	—	—	—	—	—	2				
			11	6—6	12	—	—	—	—	3	1	—	—	—	4				
			11	5—6	13	—	—	—	1	—	—	—	—	—	1				
		Зимую	11	6—7	13	—	—	—	—	1	—	—	—	—	1				
		Лѣтомъ	(11	5—7	14)	—	—	—	—	—	—	—	—	—	—				
			10	7—7	12	—	—	—	—	—	—	2	—	—	2				
			10	7—6	11	—	—	—	—	—	—	1	—	—	1				
			10	6—6	12	—	4	—	1	2	—	—	—	—	7				
			10	6—7	13	—	2	—	—	—	—	1	—	—	3				
			10	6—6	12	—	1	—	—	—	—	—	—	—	1				
			10	6—6	12	—	1	—	—	—	—	—	—	—	1				
			(10	7—7	12)	—	—	—	—	—	—	—	—	—	—				
	9	8—6	10	—	1	—	—	—	—	—	—	—	1						
	9	7—6	11	—	—	—	—	—	—	—	—	—	1	1					
	Всего заведеній	—	—	—	—	14	—	6	9	10	—	1	1	41	40	2	39	18	



№ по порядку.	Производства.	Число рабочих часовъ.	Начало и конецъ работы.	Продолжительность рабочего времени.	Число заведений въ округахъ:									Изъ нихъ:					
					Варшавскомъ.	Вилескомъ.	Владимирскомъ.	Воронезскомъ.	Казанскомъ.	Кіевскомъ.	Московскомъ.	С.-Петербургскомъ.	Харьковскомъ.	ИТОГО ЗАВЕДЕНИЙ.	Съ 12 рабоч. час. и менше.	Съ ночными работами.	Начинающ. работу не равне 5 ч. у.	Продолжительн. работ. времени, въ 12 и менше час.	
42	Машиностроительное . . . . . Ночн.	16	н. в. 2—7	17	—	1	—	—	—	—	—	—	—	—	1				
		12	5—7	14	—	—	—	—	—	—	—	—	2	—	2				
		13	5—8	15	—	1	—	—	—	—	—	—	—	—	1				
		11	6—7	13	—	—	—	—	—	—	—	—	4	—	4				
		11	7—8	13	—	—	—	—	—	—	—	—	2	—	2				
		13	5—7	14	—	—	—	—	—	—	1	—	—	—	1				
		12	7—7	12	1	—	—	—	—	—	—	—	—	—	1				
		12	5—8	15	—	1	—	—	—	—	—	—	—	—	1				
		12	5—7	14	—	3	—	—	—	—	1	—	—	—	4				
		11	7—7	12	1	—	—	—	—	—	—	—	—	—	1				
		11	6—7	13	—	—	—	—	—	—	—	1	—	—	1				
		11	5—6	13	—	—	—	—	—	—	1	—	—	—	1				
		10	7—6	11	5	—	—	—	—	—	—	—	—	—	5				
		10	6—6	12	2	—	—	—	—	—	1	—	—	—	3				
		10	7—7	12	1	—	—	—	—	—	—	—	—	—	1				
	Всего заведений	—	—	—	10	6	—	—	—	4	1	8	—	29	26	1	28	11	
43	Желѣзопрокатное . . . . .	12	6—7	13	1	—	—	—	—	—	—	—	—	1					
		11	6—6	12	3	—	—	—	—	—	—	—	—	3					
		10	6—6	12	1	—	—	—	—	—	—	—	—	1					
	Всего заведений	—	—	—	5	—	—	—	—	—	—	—	5	5	—	5	4		
44	Колокольное . . . . .	11	6—7	13	—	—	—	—	—	—	—	—	1	1	1	—	1	—	
45	Земледѣльческихъ орудій . . . . .	11	5—7	13	—	—	—	1	—	—	—	—	—	1					
		11	6—7	13	—	—	—	1	1	—	—	—	—	2					
	Всего заведений	—	—	—	—	—	—	2	—	1	—	—	3	3	—	3	—		



№ № по порядку.	Производства.	Число рабочихъ часовъ.	Начало и конецъ работы.	Продолжительность рабочаго времени.	Число заведеній въ округахъ:									Изъ нихъ:						
					Варшавскомъ.	Виленскомъ.	Владимірскомъ.	Воронѣжскомъ.	Казанскомъ.	Кіевскомъ.	Московскомъ.	С.-Петербургскомъ.	Харьковскомъ.	ИТОГО ЗАВЕДЕНІЙ.	Съ 12 рабоч. час. и менѣе.	Съ ночными работами.	Начинающ. работу не раѣе 5 ч. у.	Продолжительн. рабоч. времени, въ 12 и менѣе час.		
46	Проволокъ и гвоздей.	13	5—8	15	—	1	—	—	—	—	—	—	—	—	—	1				
		12	6—6	12	—	1	—	—	—	—	—	—	—	—	—	1				
		11	6—7	13	1	—	—	—	1	—	—	—	—	—	—	2				
		Лѣтомъ	11	4—5	13	—	—	—	—	2	—	—	—	—	—	2				
		Зимою	(12	2—4	14)	—	—	—	—	—	—	—	—	—	—	—				
		10	6—6	12	—	1	—	—	—	—	—	—	—	—	—	1				
		10	7—7	12	—	1	—	—	—	—	—	—	—	—	—	1				
		10	6—7	13	—	1	—	—	—	—	—	—	—	—	—	1				
	Всего заведеній	—	—	—	1	5	—	—	3	—	—	—	—	—	9	8	—	7	3	
47	Металлическихъ издѣлій . . . . .	11	6—7	13	4	—	—	—	—	—	—	—	—	—	4					
		10	7—7	12	2	—	—	—	—	—	—	—	—	—	2					
		10	7—6	11	1	—	—	—	—	—	—	—	—	—	1					
	Всего заведеній	—	—	—	7	—	—	—	—	—	—	—	—	7	7	—	7	3		
48	Металлическихъ пуговиць . . . . .	11	6—7	13	—	—	—	—	—	—	—	4	—	—	4					
		13	6—9	15	—	—	—	—	—	—	1	—	—	—	1					
		12	5—8	15	—	—	1	—	—	—	—	—	—	—	1					
		11	8—8	12	2	—	—	—	—	—	—	—	—	—	2					
		11	6—7	13	1	—	—	—	—	—	—	—	—	—	1					
		10	8—8	12	1	2	—	—	—	—	—	—	—	—	3					
		10	9—9	12	—	1	—	—	—	—	—	—	—	—	1					
	Всего заведеній	—	—	—	4	3	1	—	—	—	1	4	—	13	12	—	13	6		
49	Охотничьяго оружія.	11	6—7	13	3	—	—	—	—	—	—	—	—	—	3					
		11	7—8	13	—	1	—	—	—	—	—	—	—	—	1					
		10	7—7	12	—	1	—	—	—	—	—	—	—	—	1					
	Всего заведеній	—	—	—	3	2	—	—	—	—	—	—	—	5	5	—	5	1		



№ № по порядку.	Производства.	Число рабочих часовъ.	Начало и конецъ работы.	Продолжительность рабочего времени.	Число заведеній въ округахъ:									Изъ нихъ:				
					Варшавскомъ.	Вилнскомъ.	Владимирскомъ.	Воронежскомъ.	Казанскомъ.	Кіевскомъ.	Московскомъ.	С.-Петербургскомъ.	Харьковскомъ.	Итого заведеній.	Съ 12 рабоч. час. и менше.	Съ почными работами.	Начинаютъ работу на рабѣ 5 ч. у.	Продолжаютъ работу времени, въ 12 и менше час.
50	Словолитни . . . . .	10	7—7	12	1	—	—	—	—	—	—	—	—	1	1	—	1	1
51	Ламповое . . . . .	11	7—7	12	1	—	—	—	—	—	—	—	—	1				
		10	7—7	12	2	—	—	—	—	1	—	—	—	3				
	Всего заведеній	—	—	—	3	—	—	—	—	1	—	—	—	4	4	—	4	4
52	Мѣдныхъ и бронзовыхъ издѣлій . . . . .	14	5—7	14	1	—	—	—	—	—	—	—	—	1	—	—	1	—
53	Жестяное и цинковое	12	5—7	14	—	—	—	—	—	—	—	1	—	1				
		10	6—6	12	1	—	—	—	—	—	—	—	—	1				
	Всего заведеній	—	—	—	1	—	—	—	—	—	1	—	2	2	—	2	1	1
54	Латунное и фольговое	14	5—8	15	—	—	1	—	—	—	—	—	—	1				
		13	5—8 смѣна	15	—	—	1	—	—	—	—	—	—	1				
		12	6	24	—	—	2	—	—	—	—	—	—	2				
		12	5—8	13	—	—	1	—	—	—	—	—	—	1				
		12	5—7	14	—	—	1	—	—	—	—	—	—	1				
	Всего заведеній	—	—	—	—	—	6	—	—	—	—	—	6	4	2	4	—	
55	Слесарное . . . . .	14	4—8	16	—	—	—	—	1	—	—	—	—	1				
		12	5—7	14	—	—	—	—	4	—	—	—	—	4				
		12	8—10	14	—	1	—	—	—	—	—	—	—	1				
		12	7—9	14	—	1	—	—	—	—	—	—	—	1				
		12	5—7	14	—	1	—	—	—	—	—	—	—	1				
		11	6—7	13	—	—	—	—	1	—	—	—	—	1				
		10	6—6	12	—	—	—	—	1	—	—	—	—	1				
	Всего заведеній	—	—	—	—	3	—	7	—	—	—	—	10	9	—	9	1	
56	Часовое . . . . .	10	8—8	12	—	—	—	—	1	—	—	—	—	1	1	—	1	1



№ № по порядку.	Производства.	Число рабочих часовъ.	Начало и конецъ работы.	Продолжительность рабочего времени.	Число заведеній въ округахъ:									Изъ нихъ:					
					Варшавскомъ.	Виленскомъ.	Владимірскомъ.	Воронежскомъ.	Казанскомъ.	Кіевскомъ.	Московскомъ.	С.-Петербургскомъ.	Харьковскомъ.	ИТОГО ЗАВЕДЕНІЙ.	Съ 12 рабоч. час. и менше.	Съ ночными работами.	Начинающ. работу не ранѣе 5 ч. у.	Продолжительн. работ. времени, въ 12 и менше час.	
57	Издѣлій изъ серебра и золота и сусальнаго золота . . .	13	6—10	16	—	—	—	—	1	—	—	—	—	—	1				
		12	7—8	13	1	—	—	—	—	—	—	—	—	—	1				
		11	7—7	12	3	—	—	—	—	—	—	—	—	—	3				
		11	7—8	13	—	—	—	—	1	—	—	—	—	—	1				
		11	8—9	13	—	—	—	—	2	—	—	—	—	—	2				
		11	6—7	13	1	—	—	—	—	—	—	—	—	—	1				
		11	8—8	12	—	—	—	—	—	2	—	—	—	—	2				
		11	7—7	12	—	—	—	—	—	3	—	—	—	—	3				
		Лѣтомъ	11	6—8	14	—	—	—	—	1	—	—	—	—	1				
		Зимой	(12	6—9	15)	—	—	—	—	—	—	—	—	—	—				
		11	8—8	12	—	—	—	—	—	2	—	—	—	—	2				
		(12	7—8	14)	—	—	—	—	—	—	—	—	—	—	—				
		11	7—8	13	—	—	—	—	—	1	—	—	—	—	1				
		(12	6—8	14)	—	—	—	—	—	—	—	—	—	—	—				
		11	9—10	13	—	—	—	—	—	1	—	—	—	—	1				
		(12	6—8	14)	—	—	—	—	—	—	—	—	—	—	—				
		10	7—8	13	—	—	—	—	—	2	—	—	—	—	2				
		10	7—7	12	—	—	—	—	—	8	—	—	—	—	8				
		Лѣтомъ	10	7—6	11	—	—	—	—	—	1	—	—	—	1				
		Зимой	(10	8—8	12)	—	—	—	—	—	—	—	—	—	—				
	Всего заведеній	—	—	—	5	—	—	—	5	20	—	—	—	30	29	—	30	19	
58	Игольное . . . . .	11	6—7	14	—	1	—	—	—	—	—	—	—	1	1	—	1	—	
59	Металлоткацкое . . .	14	5—9	16	—	—	—	—	—	—	—	1	—	1					
		11	6—6	12	—	—	—	—	—	1	—	—	—	1					
		11	—	—	—	—	—	—	—	—	—	1	—	1					
	Всего заведеній	—	—	—	—	—	—	—	—	1	—	2	—	3	2	—	3	1	



№№ по порядку.	Производства.	Число рабочих часовъ.	Начало и конецъ работы.	Продолжительность рабочего времени.	Число заведений въ округахъ:										Изъ нихъ:					
					Варшавскомъ.	Вилнскомъ.	Владимирскомъ.	Воронежскомъ.	Казанскомъ.	Кіевскомъ.	Московскомъ.	С.-Петербургскомъ.	Харьковскомъ.	ИТОГО ЗАВЕДЕНІЙ.	Съ 12 рабоч. час. и менше.	Съ ночными работами.	Начинающ. работу не ранее 5 ч. у.	Продолжающ. рабоч. времени, въ 12 и менше час.		
60	Минеральныхъ продуктовъ (химическое) . . . . .	11	7—8	13	—	—	—	—	—	—	—	1	—	1						
		10	Ночью 8в. до 6у.		—	—	—	—	—	—	—	—	—	2	2					
		и 12	Днемъ 6у. до 6 в.	24	—	—	—	—	—	—	—	—	—	—	2	2				
		10	7—7	12	1	—	—	—	—	—	—	—	—	—	1					
	Всего заведений	—	—	—	1	—	—	—	—	—	—	1	2	4	4	2	2	1		
61	Фосфорное и сѣрное: Ночн.	12	смѣна 12	24	—	—	—	—	1	—	—	—	—	1	1	1	—	—		
62	Спичечное . . . . .	Ночн.	18	6—12	18	—	—	—	—	—	—	—	—	1	1					
		Ночн.	18	д. н. 5—1	20	—	—	—	—	—	—	—	—	—	1	1				
			17	у. н. 7—1	18	—	—	—	—	—	—	—	—	—	1	1				
		Ночн.	16	у. н. 6—11	17	—	—	—	—	—	—	—	—	—	1	1				
			15	3—8	17	—	—	—	—	1	—	—	—	—	—	1				
			—	Съ восх. до зах. солнца.	—	—	—	—	—	2	—	—	—	—	—	2				
		Ночн.	15	5—8	15	—	—	—	—	—	—	—	—	—	3	3				
			(18	д. н. 7—1	18)	—	—	—	—	—	—	—	—	—	—	—				
			13	5—8	15	—	—	2	—	—	—	—	1	—	—	3				
			12	6—8	14	—	1	—	—	—	—	—	—	1	—	2				
			12	6—6	12	—	—	—	1	—	—	—	—	—	—	1				
			12	4—6	14	—	—	—	—	1	—	—	—	—	—	1				
			12	6—7	13	—	2	—	—	2	—	—	—	—	—	4				
			11	7—8	13	—	2	—	—	—	—	—	—	—	—	2				
			11	4—3	11	—	—	—	—	1	—	—	—	—	—	1				
			11	6—7	13	1	—	—	—	—	—	—	—	—	—	1				
	11	8—8	12	—	2	—	—	—	—	—	—	—	—	2						
	11	7-7	12	—	1	1	—	—	—	—	—	—	—	2						
	10	5—5	12	—	—	—	—	1	—	—	—	—	—	1						
	10	7—5	10	1	—	—	—	—	—	—	—	—	—	1						
	10	6—6	12	1	—	—	—	—	—	—	—	—	—	1						
	10	8—8	12	—	1	—	—	—	—	—	—	—	—	1						
	Всего заведений	—	—	—	3	9	3	1	8	—	1	1	7	33	18	9	28	10		



№ по порядку	Производства .	Число рабочих часовъ.	Начало и конецъ работъ.	Продолжительность рабочаго времени.	Число заведеній въ округахъ:								Изъ нихъ:						
					Варшавскомъ.	Виленскомъ.	Владимірекомъ.	Воронезскомъ.	Казанскомъ.	Кіевскомъ.	Московскомъ.	С.-Петербургскомъ.	Харьковскомъ.	ИТОГО ЗАВЕДЕНІЙ.	Съ 12 рабоч. час. и менѣе.	Съ ночными работами.	Начинающ. работу не ранѣе 5 ч. у.	Продолжающ. работ. времени, въ 12 и менѣе час.	
63	Минеральнаго масла.	12	5—7	14	—	—	—	—	—	—	—	1	—	1					
		11	6—7	13	—	—	1	—	—	—	—	—	—	—	1				
	Всего заведеній	—	—	—	—	—	1	—	—	—	—	1	—	2	2	—	2	—	
64	Красочное . . . . . Ночн.	14	5—7	14	—	—	—	—	—	—	—	—	1	1					
		12	смѣна 6	24	—	—	1	—	—	—	—	—	—	—	1				
		12	6—7	13	1	—	—	—	—	—	—	—	—	—	1				
		12	смѣна 6	24	1	—	—	—	—	—	—	—	—	—	1				
		(14	6—9	15)	—	—	—	—	—	—	—	—	—	—	—				
		(11	6—6	12)	—	—	—	—	—	—	—	—	—	—	—				
		10	6—6	12	1	—	—	—	—	—	—	—	—	—	1				
		10	6—7	13	—	—	—	—	—	—	—	—	—	1	1				
		6	9—5	8	—	—	—	—	—	—	—	—	—	2	2				
	Всего заведеній	—	—	—	2	—	2	—	—	—	—	—	4	8	7	2	6	3	
65	Садовое . . . . .	11	6—6	12	—	—	—	—	1	—	—	—	—	1	1	—	1	1	



№ по порядку.	Производства.	Число рабочих часовъ.	Начало и конецъ работы.	Продолжительность рабочего времени.	Число заведений въ округахъ:									Изъ нихъ:							
					Варшавскомъ.	Виленскомъ.	Владимирскомъ.	Воронежскомъ.	Казанскомъ.	Кievскомъ.	Московскомъ.	С.-Петербургскомъ.	Харьковскомъ.	ИТОГО ЗАВЕДЕНІЙ.	Съ 12 рабоч. час. и менше.	Съ ночными работами.	Начинающ. работу не ранее 5 ч. у.	Продолжительн. рабоч. времени въ 12 и больше час.			
66	Стеклоплавное. . . . .	16и8	смѣна 8	24	—	—	1	—	—	—	—	—	—	—	—	1					
		(12и6	смѣна 6	18)	—	—	—	—	—	—	—	—	—	—	—	—	—				
		Ночн.	16и8	смѣна 8	24	—	1	—	—	—	—	—	—	—	—	—	1				
		Ночн.	15	н. д. 9—12	15	1	—	—	—	—	—	—	—	—	—	—	1				
		Ночн.	14	н. и д.	14	1	—	—	—	—	—	—	—	—	—	—	1				
			14	—	—	1	—	—	—	—	—	—	—	—	—	—	1				
			12	6—8	14	—	1	—	—	—	—	—	—	—	—	—	1				
		Ночн.	12и6	смѣна	18	—	—	1	—	—	—	—	—	—	—	—	1				
		Ночн.	(12	6 ч.	24)	—	—	—	—	—	—	—	—	—	—	—	—				
			12	6—8	14	—	—	2	—	—	—	—	—	—	—	—	2				
		Ночн.	16и8	смѣнами	24	—	—	1	—	—	—	—	—	—	—	—	1				
		Ночн.	(12	смѣна 6	24)	—	—	—	—	—	—	—	—	—	—	—	—				
			12	смѣна 12	24	—	—	—	—	—	—	—	1	1	2	—	4				
			12	7—7	12	—	—	—	—	—	—	—	—	1	—	—	1				
			12	6—7	13	—	—	—	—	—	5	—	—	—	—	—	5				
			12	5—6	13	—	—	—	—	—	2	—	—	—	—	—	2				
			11	6—7	13	—	—	—	—	—	—	1	—	—	—	—	1				
			10	6—4	10	—	—	—	—	—	—	—	—	1	—	—	1				
			10	—	—	—	—	—	—	—	1	—	—	—	—	—	1				
			10	—	—	11	—	—	—	—	1	—	—	—	—	—	1				
			9	6—4	10	—	—	—	—	—	1	—	—	—	—	—	1				
		Ночн.	9	смѣна 9	18	—	—	1	—	—	—	—	—	—	—	—	1				
			8	—	8 <sup>1/2</sup>	—	—	—	—	—	1	—	—	—	—	—	1				
	8	—	10	—	—	—	—	—	1	—	—	—	—	—	1						
	(9	—	11)	—	—	—	—	—	—	—	—	—	—	—	—						
	6	—	6	—	—	—	—	—	1	—	—	—	—	—	1						
	(7	—	7)	—	—	—	—	—	—	—	—	—	—	—	—						
	(8	—	8)	—	—	—	—	—	—	—	—	—	—	—	—						
	Всего заведеній	—	—	—	3	1	7	—	13	1	1	3	2	31	26	13	17	8			



№№ по порядку.	Производства.	Число рабочих часовъ.	Начало и конецъ работы.	Продолжительность рабочего времени.	Число заведеній въ округахъ:								Изъ нихъ:						
					Варшавскомъ.	Виленскомъ.	Владимірскомъ.	Воронезскомъ.	Казанскомъ.	Кіевскомъ.	Московскомъ.	С.-Петербургскомъ.	Харьковскомъ.	ИТОГО ЗАВЕДЕНІЙ.	Съ 12 рабоч. час. и менше.	Съ ночными работами.	Начиная, работу не ранее 5 ч. у.	Продолжительн. работ. времени, въ 12 и менше ч.	
67	Фарфоровое и фаянсовое . . . . .	13	6—7	13	—	—	—	—	—	1	—	—	—	1					
		12	5—8	15	—	—	—	—	2	—	—	—	—	2					
		12	6—8 свѣтна	14	1	—	—	—	—	—	—	—	—	1					
		12	6	24	—	—	1	—	—	—	—	—	—	1					
		(14	5—8	15)	—	—	—	—	—	—	—	—	—	—	—				
		11	5—6	13	4	—	—	—	—	—	—	—	—	—	4				
		11	5—8	15	—	—	—	—	1	—	—	—	—	—	1				
		11	6—7	13	1	—	—	—	—	—	—	—	—	—	1				
		11	6—7	13	—	1	—	—	—	—	—	—	—	—	1				
		10	6—6	12	—	1	—	—	—	1	—	—	—	—	2				
		9	4—3д.	11	—	—	—	—	—	—	—	1	—	—	1				
		9	7—6	11	1	—	—	—	—	—	—	—	—	—	1				
	Всего заведеній	—	—	—	7	2	1	—	4	1	1	—	—	16	15	1	14	4	
68	Фаянсовое . . . . .	15	3—6в.	15	—	—	—	—	—	—	1	—	—	1					
		11	6—7	13	—	—	—	—	—	2	—	—	—	2					
		10	8—8	12	—	—	—	—	—	1	—	—	—	1					
		20	отъ восхода до захода	—	—	—	—	—	—	—	—	—	—	—	—				
	Всего заведеній	—	—	—	—	—	—	—	—	3	1	—	—	4	3	1	3	1	
69	Карандашное . . . . .	12	6—9	15	—	—	—	—	—	—	1	—	—	1	1	—	1	—	
70	Гончарное и изразцовое . . . . .	16	5—9	16	—	—	—	—	—	—	—	—	1	1					
		12	6—8	14	—	—	—	—	—	—	—	1	—	1					
		11	6—7	13	—	—	—	—	—	—	—	1	—	1					
		12	6—7	13	—	—	—	—	1	—	—	—	—	1					
		12	4—8	14	—	—	1	—	—	—	—	—	—	1					
		11	6—7	13	—	2	—	—	—	—	1	—	—	—	3				
	отъ зари до зари	—	—	—	—	—	1	—	—	1	—	—	2	4					
	Всего заведеній	—	—	—	—	2	1	1	1	2	—	2	3	12	10	1	7	—	



№№ по порядку.	Производства.	Число рабочих часовъ.	Начало и конецъ работы.	Продолжительность рабочего времени.	Число заведений въ округахъ:									Изъ нихъ:				
					Варшавскомъ	Виленскомъ.	Владимирскомъ	Воронежскомъ.	Казанскомъ.	Кіевскомъ.	Московскомъ.	С.-Петербургскомъ.	Харьковскомъ.	ИТОГО ЗАВЕДЕНІЙ.	Съ 12 рабоч. час. и менше.	Съ ночными работами.	Начинающ. работу не ранѣе 5 ч. у.	Продолжительн. работ. времени въ 12 и менше час.
71	Кирпичное . . . . .		отъ восхода до захода солнца		—	—	—	—	—	1	—	—	1	2				
		11	6—7	13	—	—	—	—	—	—	—	—	1	1				
	Всего заведеній	—	—	—	—	—	—	—	—	1	—	—	2	3	3	1	1	—
72	Каменотесное . . . . .	12	5—7	14	1	—	—	—	—	—	—	—	—	1				
		11	6—7	13	1	—	—	—	—	—	—	—	—	1				
	Всего заведеній	—	—	—	2	—	—	—	—	—	—	—	—	2	2	—	2	—
73	Вкусовыхъ продуктовъ: Маслобойни . . . . .	16и8	сдѣна 8—16	24	—	—	—	—	—	—	—	—	1	1				
		14	4—8	16	—	—	—	—	1	—	—	—	—	1				
		12	5—7	14	—	—	—	—	—	—	—	1	—	1				
		Ночн. 12	сдѣна 12	24	—	—	—	—	—	—	—	—	—	3	3			
		11	5—6	13	—	—	—	—	—	—	—	—	—	1	1			
Всего заведеній	—	—	—	—	—	—	—	1	—	—	1	5	7	5	4	2	—	
74	Водочное . . . . .	15	6—10	16	1	—	—	—	—	—	—	—	—	1				
		14	6—9	15	—	—	—	—	1	—	—	—	—	1				
		12	6—8	14	—	—	—	—	—	—	—	1	—	1				
		13	7—8	13	—	—	—	—	—	—	—	3	—	3				
		10	8—7	11	—	—	—	—	1	—	—	—	—	1				
		10	8—8	12	1	—	—	—	—	—	—	—	—	1				
		10	7—7	12	1	—	1	—	1	—	—	—	—	3				
		9	8—7	11	1	—	—	—	—	—	—	—	—	1				
Всего заведеній	—	—	—	4	—	1	—	3	—	—	4	—	12	7	—	12	6	



№ по порядку.	Производства.	Число рабочих часовъ.	Начало и конецъ работы.	Продолжительность рабочаго времени.	Число заведеній въ округахъ:										Изъ нихъ:					
					Варшавскомъ.	Вилеискомъ.	Владимирскомъ.	Воронежскомъ.	Казанскомъ.	Кіевскомъ.	Московскомъ.	С.-Петербургскомъ.	Харьковскомъ.	ИТОГО ЗАВЕДЕНІЙ.	Съ 12 рабоч. час. и менше.	Съ ночными работами.	Начинающ. работу не ранѣе 5 ч. у.	Продолжителя. работ. времени, въ 12 и менше час.		
75	Винокуренное. . . .	15	3—8	17	—	—	—	—	—	—	—	—	—	1	1					
		14	4—9	17	—	—	—	—	—	—	—	—	—	1	1					
		12	5—8	15	—	1	—	—	—	—	—	—	—	—	1					
		Ночи.	12	12 смѣна	24	—	—	1	—	—	—	—	—	—	—	1				
		Ночи.	12	12	24	—	—	—	—	—	—	—	—	—	1	1				
		10	6—6	12	—	—	—	—	—	—	—	—	—	—	1	1				
		Зимою	10	7—7	12	—	—	—	—	—	1	—	—	—	—	1				
		Лѣтомъ	(11	6—8	14)	—	—	—	—	—	—	—	—	—	—	—				
		Зимою	10	8—8	12	—	—	—	—	—	—	—	—	—	1	1				
Лѣтомъ	(13	4—7	15	—	—	—	—	—	—	—	—	—	—	—						
	Всего заведеній	—	—	—	—	1	1	—	—	1	—	—	5	8	6	2	4	3		
76	Пивоваренное и медоваренное . . . .	18	у. в. 2—8	18	—	1	—	—	—	—	—	—	—	—	1					
		14	6—8	14	—	—	—	—	—	—	—	—	—	1	1					
		13	6—9	15	—	1	—	—	—	—	—	—	—	—	1					
		13	4—9	17	—	—	—	—	—	—	—	—	—	1	1					
		11	6—7	13	—	—	—	—	—	—	—	1	—	—	1					
		13	5—8	15	—	—	—	—	1	—	—	—	—	—	—	1				
		Ночи.	12	12 смѣна	24	—	—	—	—	—	—	—	—	—	1	1				
		12	5—7	14	1	—	—	—	—	—	—	—	—	—	—	1				
		12	6—8	14	—	1	—	—	—	—	—	—	—	—	—	1				
		12	5—9	16	—	1	—	—	—	—	—	—	—	—	—	1				
		11	6—7	13	—	1	—	—	—	—	—	—	—	—	—	1				
		11	5—6	13	—	—	—	—	—	—	—	—	—	—	1	1				
		11	6—7	13	—	—	—	—	—	—	—	—	—	—	2	2				
		10	7—6	11	—	—	—	—	—	—	—	—	—	—	1	1				
		10	7—7	12	—	—	—	—	—	—	1	—	—	—	—	1				
	Всего заведеній	—	—	—	1	5	—	—	1	1	—	1	7	16	11	2	13	2		







№№ по порядку.	Производства.	Число рабочих часовъ.	Начало и конецъ работы.	Продолжительность рабочего времени.	Число заведеній въ округахъ:									Изъ нихъ:				
					Варшавскомъ.	Виленскомъ.	Владимирскомъ.	Воронезскомъ.	Казанскомъ.	Кіевскомъ.	Московскомъ.	С.-Петербургскомъ.	Харьковскомъ.	ИТОГО ЗАВЕДЕНІЙ.	Съ 12 работ. час. и менше.	Съ ночными работами.	Начинающ. работу не ранѣе 5 ч. у.	Продолжительн. работ. времени, въ 12 и менше час.
	Ночн.	9	в. у. 7-4	9	—	—	—	—	—	1	—	—	—	1				
		9	д. в. 1-10	9	—	—	—	—	—	1	—	—	—	1				
		(10)	в. у. 10-8	10)	—	—	—	—	—	—	—	—	—	—				
		8	в. н. 6-2	8)	—	—	—	—	—	1	—	—	—	1				
		(4)	у. д. 8-12	4)	—	—	—	—	—	—	—	—	—	—				
		8	в. н. 4-12	8)	—	—	—	—	—	1	—	—	—	1				
		(9)	у. д. 4-1	9)	—	—	—	—	—	—	—	—	—	—				
		8	у. в. 12-8	8	—	—	—	—	—	1	—	—	—	1				
		7	в. н. 9-4	7	—	—	—	—	—	1	—	—	—	1				
		6	у. д. 8-2	6	—	—	—	—	—	1	—	—	—	1				
		6	5-11	6	—	—	—	—	—	1	—	—	—	1				
		(11)	д. н. 4-3	11)	—	—	—	—	—	—	—	—	—	—				
		6	в. у. 10-4	6	—	—	—	—	—	1	—	—	—	1				
		(2)	у. д. 10-1	2)	—	—	—	—	—	—	—	—	—	—				
		6	в. у. 9-3	6)	—	—	—	—	—	1	—	—	—	1				
		(5)	у. у. 9-2	5)	—	—	—	—	—	—	—	—	—	—				
		6	в. н. 10-4	6)	—	—	—	—	—	1	—	—	—	1				
		(6)	у. в. 12-6	6)	—	—	—	—	—	—	—	—	—	—				
		6	в. н. 6-12	6	—	—	—	—	—	1	—	—	—	1				
		(6)	у. д. 6-12	6)	—	—	—	—	—	—	—	—	—	—				
		5	в. д. 10-3	5	—	—	—	—	—	1	—	—	—	1				
		(4)	у. д. 9-1	4)	—	—	—	—	—	—	—	—	—	—				
		4	н. у. 11-3	4	—	—	—	—	—	1	—	—	—	1				
		(3)	у. д. 11-2	3	—	—	—	—	—	—	—	—	—	—				
	Всего заведеній	—	—	—	—	—	—	—	4	23	—	1	—	28	25	5	25	19
81	Макаронное. . . . .	12	смѣна 12	24	—	—	—	—	—	—	—	—	1	1				
		9	7-7	12	—	—	—	1	—	—	—	—	—	1				
		(10)	6-7	13)	—	—	—	—	—	—	—	—	—	—				
		8	8-6	10	1	—	—	—	—	—	—	—	—	2				
	Всего заведеній	—	—	—	1	—	—	1	—	—	—	—	1	4	3	1	3	3



№№ по порядку.	Производства.	Число рабочих часовъ.	Начало и конецъ работъ.	Продолжительность рабочего времени.	Число заведеній въ округахъ:									Изъ нихъ:				
					Варшавскомъ.	Виленскомъ.	Владимирскомъ.	Воронежскомъ.	Казанскомъ.	Кіевскомъ.	Московскомъ.	С-Петербургскомъ.	Харьковскомъ.	ИТОГО ЗАВЕДЕНІЙ.	Съ 12 рабоч. час. и менше.	Съ ночными работами.	Начинающ. работу не ранее 5 ч. у.	Продолжительн. работ. времени, въ 12 и более час.
82	Кондитерское и пряничное . . . . .	12	6—8	14	—	—	—	—	—	—	—	1	—	1				
		14	4—8	16	—	—	—	—	—	—	—	—	5	5				
		13	5—8	15	—	—	—	—	—	—	—	—	1	1				
		11	7—8	13	—	—	—	—	—	—	—	2	—	2				
		12	7—9	14	—	—	—	—	1	—	—	—	—	1				
		10	8—8	12	—	—	—	—	—	—	—	1	—	1				
		11	6—8	14	—	—	—	—	1	—	—	—	—	1				
		10	7—7	12	—	—	—	—	—	1	—	—	—	1				
	Всего заведеній	—	—	—	—	—	—	2	1	—	4	6	13	7	—	8	2	
83	Горчичное . . . . .	14	5—7	14	—	—	—	1	—	—	—	—	—	1				
		12	5—5	12	—	—	—	1	—	—	—	—	—	1				
	Всего заведеній	—	—	—	—	—	2	—	—	—	—	—	2	5	—	2	1	
84	Свеклосахарное и рафинадное . Ночн.	12	смѣна 12	24	—	—	—	—	—	—	—	—	8	8				
		12	7—7	12	—	—	—	—	—	—	—	1	—	1				
		12	5—8	15	—	—	—	—	—	1	—	—	—	1				
		Ночн. 12	—	—	—	—	—	—	—	1	—	—	—	1				
		(10	—	—)	—	—	—	—	—	—	—	—	—	—				
		11	6—7	13	—	—	—	—	—	3	—	—	—	3				
		11	5—6	13	—	—	—	—	—	1	—	—	—	1				
		ЗИМОЮ	11	7—7	12	—	—	—	—	—	1	—	—	—	1			
		ЛѢТОМЪ	(12	5—8	15)	—	—	—	—	—	—	—	—	—	—			
		ЗИМОЮ	10	—	—	—	—	—	—	—	1	—	—	—	1			
		ЛѢТОМЪ	(12	—	—)	—	—	—	—	—	—	—	—	—	—			
			10	7—7	12	—	—	—	—	—	1	—	—	—	1			
			10	6—6	12	—	—	—	—	—	1	—	—	—	1			
ЗИМОЮ	9	9—6	9	—	—	—	—	—	1	—	—	—	1					
ЛѢТОМЪ	(9	8—7	11)	—	—	—	—	—	—	—	—	—	—					
	Всего заведеній . . .	—	—	—	—	—	—	—	11	—	1	8	20	20	9	12	5	



№№ по порядку.	Производства.	Число рабочих часовъ.	Начало и конецъ работы.	Продолжительность рабочего времени.	Число заведеній въ округахъ:									Изъ нихъ:					
					Варшавскомъ.	Виленскомъ.	Владимирскомъ.	Воронежскомъ.	Казанскомъ.	Кіевскомъ.	Московскомъ.	С.-Петербургскомъ.	Харьковскомъ.	ИТОГО ЗАВЕДЕНІЙ.	Съ 12 работ. час. и менше.	Съ почными работами.	Начинающ. работу не ранее 5 ч. у.	Продолжающ. работ. времени, въ 12 и менше час.	
85	Шипучихъ и минеральныхъ винъ . . .	12	6—8	14	—	—	—	—	—	—	—	1	—	1					
		12	7—7	12	—	—	—	—	1	—	—	—	—	—	1				
		11	6—7	13	—	—	—	—	—	1	—	—	—	—	1				
		11	7—8	13	—	—	—	—	1	—	—	—	—	—	1				
	Всего заведеній	—	—	—	—	—	—	2	1	—	1	—	4	4	—	4	1		
86	Табачное. . . . .	13	5—9	16	—	—	—	—	—	—	—	—	1	1					
		13	8—11	15	—	—	—	—	—	—	—	—	—	1	1				
		13	7—8	13	—	—	—	—	—	—	—	—	—	1	1				
		13	5—8	15	—	—	2	—	—	—	—	—	—	—	2				
		13	6—8	14	—	—	1	—	—	—	—	—	—	1	1				
		13	7—9	14	—	—	—	—	—	1	—	—	—	—	1				
		(14	7—10	15)	—	—	—	—	—	—	—	—	—	—	—				
		12	7—9	14	—	—	—	—	—	—	—	—	—	—	—				
		12	8—9	13	—	6	—	—	—	—	—	—	—	—	6				
		12	9—10	13	—	2	—	—	—	—	—	—	—	—	2				
		12	6—8	14	—	—	2	—	—	—	—	—	—	—	2				
		12	7—9	14	—	—	—	—	—	—	1	—	—	—	1				
		12	9—11	14	—	—	—	—	—	—	—	—	—	—	1	1			
		12	8—10	14	—	—	—	—	—	—	—	—	—	—	2	2			
		12	7—8	13	—	—	—	—	—	—	—	1	—	—	1				
		11	7—7	12	4	—	—	—	—	—	—	—	—	—	—	4			
		11	8—8	12	1	—	—	—	—	—	3	—	—	—	1	5			
		11	8—9	13	—	5	—	—	—	—	—	—	—	—	1	6			
		11	9—9	12	—	5	—	—	—	—	2	—	—	—	—	7			
		11	7—8	13	—	—	—	—	—	1	—	—	—	—	3	3			
11	6—7	13	—	—	—	—	1	—	—	—	—	—	—	1					
11	6—7	13	—	—	—	—	1	—	—	—	—	—	—	1					



№ по порядку.	Производства.			Число заведений въ округахъ:									Изъ нихъ:							
				Число рабочихъ часовъ.	Начало и конецъ работъ.	Продолжительность рабочего времени.	Варшавскомъ.	Виленскомъ.	Владимирскомъ.	Воронежскомъ.	Казанскомъ.	Кіевскомъ.	Московскомъ.	С.-Петербургскомъ.	Харьковскомъ.	ИТОГО ЗАВЕДЕНІЙ.	Съ 12 рабоч. час. и менше.	Съ ночными работами.	Начинаютъ работу не ранее 5 ч. у.	Продолжаютъ работу, время, въ 12 и менше час.
							—	—	—	—	—	—	—	—	—					
	Табачное . . . . .	11	7—8	13	—	—	—	—	1	—	—	—	3	4						
		11	5—6	13	—	—	1	—	—	—	—	—	—	1						
		(12	5—7	14)	—	—	—	—	—	—	—	—	—	—						
		(13	5—8	15)	—	—	—	—	—	—	—	—	—	—						
		11	8—8	12	—	—	—	—	—	1	—	—	—	1						
		(11	8—9	13)	—	—	—	—	—	—	—	—	—	—						
		11	9—9	12	—	—	—	—	—	1	—	—	—	1						
		(12	9—10	13)	—	—	—	—	—	—	—	—	—	—						
		10	7—7	12	—	—	—	—	1	—	—	1	—	2						
		10	6—6	12	—	—	—	—	—	—	—	1	—	1						
		10	8—7	11	—	1	—	—	—	—	—	—	—	1						
		(11	6—6	12)	—	—	—	—	—	—	—	—	—	—						
		10	7—7	12	1	1	—	—	—	—	—	—	—	2						
		10	8—8	12	1	7	—	—	—	1	—	—	3	12						
		10	7—8	13	—	—	—	—	—	—	—	—	1	1						
		10	6—6	12	—	1	—	—	—	—	—	—	—	1						
		10	10—9	11	—	3	—	—	—	—	—	—	—	3						
		10	8—7	11	—	3	—	—	—	—	—	—	—	3						
		10	9—8	11	—	6	—	—	—	8	—	—	—	14						
		10	9—9	12	—	3	—	—	—	—	—	—	—	3						
		9	8—6	10	1	—	—	—	—	—	—	—	—	1						
	Зимой	9	9—6	9	—	—	—	—	—	1	—	—	—	1						
	Лѣтомъ	(10	8—7	11)	—	—	—	—	—	—	—	—	—	—						
		9	9—7	10)	—	1	—	—	—	—	—	—	—	1						
		(11	9—9	12)	—	—	—	—	—	—	—	—	—	—						
		8	9—7	10	—	—	—	—	—	—	—	—	1	1						
		8	9—7	10	—	4	—	—	—	—	—	—	—	4						
		(8	9—7	10)	—	—	—	—	—	—	—	—	—	—						
	Всего заведеній	—	—	—	8	48	6	1	2	19	1	8	18	111	104	—	111	68		



№№ по порядку.	Производства.	Число рабочих часовъ.	Начало и конецъ работы.	Продолжительность рабочаго времени.	Число заведеній въ округахъ:									Изъ нихъ:						
					Варшавскомъ.	Вилескомъ.	Владимірскомъ.	Воронежскомъ.	Казанскомъ.	Кіевскомъ.	Московскомъ.	С.-Петербургскомъ.	Харьковскомъ.	ИТОГО ЗАВЕДЕНІЙ.	Съ 12 рабоч. час. и менше.	Съ ночными работами.	Начинающ. работу не ранѣе 5 ч. у.	Продолжительн. рабоч. времени, въ 12 и менше час.		
87	Шеколадное . . . .	13	5—8	15	—	1	—	—	—	—	—	—	—	1						
		11	6—7	13	—	1	—	—	—	—	—	1	—	2						
		11	7—7	12	1	—	—	—	—	—	—	—	—	1						
		10	7—7	12	1	—	—	—	—	—	—	—	—	1						
	Всего заведеній	—	—	—	2	2	—	—	—	—	1	—	5	4	—	5	2			
88	Кожевенное . . . .	14	2—7	17	—	—	—	—	—	—	—	—	1	1						
		13	5—6	13	—	—	—	—	—	—	—	—	—	1	1					
		13	3—6	15	—	—	—	—	—	—	—	—	—	1	1					
		12	8—9	13	1	—	—	—	—	—	—	—	—	—	1					
		12	5—7	14	2	1	—	—	—	—	3	—	—	—	6					
		12	6—7	13	2	—	—	—	—	—	—	—	—	—	2					
		12	5—7	13	—	5	—	—	—	1	—	—	—	—	6					
		12	4—6	14	—	—	—	—	—	1	—	—	—	—	1					
		12	5—8	15	—	—	—	—	—	1	—	—	—	—	1	2				
		11	5—7	14	—	—	—	—	—	1	—	—	—	—	1					
		11	3—4 <sup>д.</sup>	13	—	—	—	—	—	—	—	—	—	—	1	1				
		11	5—7	14	—	—	—	—	—	—	—	—	—	—	1	1				
		11	4—5	13	—	—	—	—	—	—	—	—	—	—	1	1				
		11	6—8	14	—	1	—	—	—	—	2	—	—	—	3					
		11	6—7	13	1	—	—	—	—	—	3	—	—	—	4					
10	6—8	14	—	—	—	—	—	—	1	—	—	—	1							
10	8—8	12	1	—	—	—	—	—	—	—	—	—	1							
9	8—7	13	1	—	—	—	—	—	1	—	—	—	2							
	Всего заведеній	—	—	—	8	7	—	—	4	10	—	—	7	36	33	—	32	1		
89	Овчинно-шубное. . .	Отъ	зари	до	зари	—	—	—	—	1	—	—	—	1	2					
		14	5—10	17	—	—	—	—	—	4	—	—	—	—	4					
	Всего заведеній. . .	—	—	—	—	—	—	—	—	5	—	—	—	1	6	—	2	4	—	



№ № по порядку.	Производства.	Число рабочих часовъ.			Число заведений въ округахъ:									Изъ нихъ:					
		Начало и конецъ работы.	Продолжительность рабочего времени.	Варшавскомъ.	Вилескомъ.	Владимирскомъ.	Воронежскомъ.	Казанскомъ.	Кіевскомъ.	Московскомъ.	С.-Петербургскомъ.	Харьковскомъ.	ИТОГО ЗАВЕДЕНІЙ.	Съ 12 рабоч. час. и менше.	Съ ночными работами.	Начинающ. работу не ранее 5 ч. у.	Продолжительн. рабоч. времени, въ 12 и менше час.		
90	Скорняжное . . . . .	13	5-8	15	-	-	1	-	-	-	-	-	-	-	1				
		12	6-7	13	-	-	-	-	1	-	-	-	-	-	1				
		12	5-7	14	-	-	2	-	-	-	-	-	-	-	2				
	Всего заведеній	-	-	-	-	-	3	-	1	-	-	-	-	4	3	-	4	-	
91	Лайковое и замшевое	11	7-8	13	-	-	-	-	1	-	-	-	-	1					
		(12)	8-10	14	-	-	-	-	-	-	-	-	-	-					
		10	7-7	12	-	-	-	-	1	-	-	-	-	1					
		(11)	7-8	13	-	-	-	-	-	-	-	-	-	-					
	Всего заведеній	-	-	-	-	-	-	-	2	-	-	-	2	2	-	2	1		
92	Обуви . . . . .	14	6-10	16	-	-	-	2	-	-	-	-	2						
93	Шорное . . . лѣтомъ	14	4-8	16	-	-	-	1	-	-	-	-	1						
		(15)	4-9	17	-	-	-	-	-	-	-	-	-						
	Всего заведеній	-	-	-	-	-	-	1	-	-	-	1	-	-	-	-	-		
94	Клееварное . . . . .	12	5-7	14	-	-	-	1	-	-	-	-	1	1	-	1	-		
95	Мыловаренное . . . . .	12	7-7	12	-	-	-	-	-	-	1	-	1						
		11	6-7	13	-	-	-	-	-	-	1	-	1						
		10	6-8	14	-	-	-	-	-	-	-	1	1						
		6	н. у. 12-6	6	-	-	-	-	1	-	-	-	1						
		(8)	н. у. 10-6	8	-	-	-	-	-	-	-	-	-						
	(9)	6-6	12	-	-	-	-	-	-	-	-	-							
	Всего заведеній	-	-	-	-	-	-	-	1	-	2	1	4	4	1	3	2		
96	Свѣчносальное и мыловаренное . . . . .	11	6-7	13	1	-	-	-	-	-	-	-	1						
	Ночи.	(9)	н. у. 7-6	11	-	-	-	-	-	-	-	-	-						
	Всего заведеній	-	-	-	1	-	-	-	-	-	-	1	1	1	1	-			



№№ по порядку.	Производства.	Число рабочих часовъ.	Начало и конецъ работы.	Продолжительность рабочаго времени.	Число заведеній въ округахъ:										Изъ нихъ:					
					Варшавскомъ.	Виленскомъ.	Владимирскомъ.	Воронежскомъ.	Казанскомъ.	Кіевскомъ.	Московскомъ.	С.-Петербургскомъ.	Харьковскомъ.	ИТОГО ЗАВЕДЕНІЙ.	Съ 12 рабоч. час. и менше.	Съ ночными работами.	Налиающ. работу не ранѣе 5 ч. у.	Продолжительн. рабоч. времени, въ 12 и менше час.		
97	Стеариновое . Ночн.	12	смѣна 12	24	—	—	—	—	2	—	—	—	—	—	2					
		12	5—7	14	—	1	—	—	—	—	—	—	—	—	1					
	Ночн.	10	8—6	10	—	—	—	—	—	—	1	—	—	—	1					
		(12)	6—8	(14)	—	—	—	—	—	—	—	—	—	—	—					
	Всего заведеній	—	—	—	—	1	—	—	2	—	1	—	—	4	4	4	2	1		
98	Воскобойное . . . . .	14	5—8	15	—	—	—	—	—	—	—	—	—	1	1					
		12	5—6	13	—	—	—	—	—	—	—	—	—	1	1					
		11	5—6	13	—	—	—	—	—	—	—	—	—	1	1					
		11	6—8	14	—	—	—	—	—	—	—	—	—	3	3					
		11	6—7	13	—	—	—	—	—	—	—	—	—	1	1					
		11	5—7	14	—	—	—	—	—	—	—	—	—	1	1					
		10	7—8	13	—	—	—	—	—	—	—	—	—	1	1					
		10	6—6	12	—	—	—	—	—	—	—	—	—	1	1					
10	7—6	11	—	—	—	—	—	—	—	—	—	2	2							
	Всего заведеній	—	—	—	—	—	—	—	—	—	—	—	12	12	11	—	12	3		
99	Восковыхъ свѣчей .	14	4—9	17	—	—	—	—	1	—	—	—	—	—	1					
		отъ зари до зари			—	—	—	—	—	—	—	—	—	—	—	—				
		14	5—9	16	—	—	—	—	1	—	—	—	—	—	1					
		отъ зари до зари			—	—	—	—	—	—	—	—	—	—	—	—				
		11	7—8	13	—	—	—	—	—	1	—	—	—	—	1					
9	7—7	12	—	—	—	—	—	1	—	—	—	—	1							
	Всего заведеній	—	—	—	—	—	—	2	2	—	—	—	—	4	2	—	3	1		
100	Костеобжигательное.	17	4—9	17	—	—	—	—	—	—	—	—	—	1	1	—	—	—		
101	Щетинное . . . . .	16	в. у. 4—11	19	—	—	—	—	—	—	—	—	—	3	3					
		15	3—8	17	—	—	—	—	—	—	—	—	—	1	1					
		15	4—9	17	—	—	—	—	—	—	—	—	—	1	1					
		15	5—8	15	—	—	—	1	—	—	—	—	—	—	1					
	Всего заведеній	—	—	—	—	—	—	1	—	—	—	—	5	6	—	1	1	—		



№ по порядку.	Производства.	Число рабочихъ часовъ.	Начало и конецъ работы.	Продолжительность рабочаго времени.	Число заведеній въ округахъ:									Изъ нихъ:					
					Варшавскомъ.	Вилненскомъ.	Владимирскомъ.	Воронежскомъ.	Казанскомъ.	Кіевскомъ.	Московскомъ.	С.-Петербургскомъ.	Харьковскомъ.	ИТОГО ЗАВЕДЕНІЙ.	Съ 12 рабоч. час. и менше.	Съ ночными работами.	Начнающ. работу не ранѣе 5 ч. у.	Продолжительн. рабоч. времени въ 12 и менше час.	
102	Типографіи. . . . .	13	6—9	15	—	—	—	—	1	—	—	—	—	—	1				
	Ночн.	12	—	—	—	—	—	—	—	—	—	2	—	—	2				
		12	8—8	12	—	—	—	—	—	—	—	4	—	—	4				
		12	6—8	14	—	—	—	—	—	—	—	—	2	—	2				
		12	7—9	24	—	—	—	—	1	—	—	—	—	—	1				
		(12)	12	24)	—	—	—	—	—	—	—	—	—	—	—	—	1	—	—
		12	6—8	14	—	—	1	—	—	—	—	—	—	—	1				
		(12)	5—7	14)	—	—	—	—	—	—	—	—	—	—	—				
		(9)	5—6	13)	—	—	—	—	—	—	—	—	—	—	—				
		11	7—7	12	1	1	—	—	—	3	—	—	—	—	5				
		11	8—9	13	—	3	—	—	—	—	—	—	—	1	4				
		11	7—8	13	—	1	1	—	—	—	—	—	—	2	4				
		11	7—6	11	—	—	—	—	—	—	—	1	—	—	1				
		11	6—6	12	—	—	—	—	—	—	—	—	—	1	1				
		11	6—7	13	3	—	—	—	—	—	—	—	—	—	3				
		11	8—7	13	2	—	—	—	—	—	—	—	—	—	2				
	Зимю	11	8—9	12	—	—	—	—	—	—	—	—	—	1	1				
	Лѣтомъ	(14)	6—10	16)	—	—	—	—	—	—	—	—	—	—	—				
		11	8—8	12	—	—	—	—	—	1	—	—	—	—	1				
	Зимю	11	8—9	13	—	—	—	—	—	—	—	—	—	1	1				
	Лѣтомъ	(11)	7—8	13)	—	—	—	—	—	—	—	—	—	—	—				
	Зимю	10	9—9	12	—	—	—	—	—	1	—	—	—	—	1				
	Лѣтомъ	(10)	8—7	11)	—	—	—	—	—	—	—	—	—	—	—				
	Зимю	10	8—7	11	—	—	—	—	—	4	—	—	—	—	4				
	Лѣтомъ	(10)	7—6	11)	—	—	—	—	—	—	—	—	—	—	—				
		10	8—9	13	3	—	—	—	3	—	—	—	—	—	6				
		10	8—7	11	1	—	—	—	—	—	—	—	—	—	1				
		10	7—7	12	21	2	3	—	—	2	—	—	—	—	28				
		10	8—8	12	4	1	—	—	6	1	—	—	—	1	13				
		10	9—9	12	—	4	—	—	—	—	—	—	—	—	4				
		10	7—6	11	—	—	—	—	—	9	—	—	—	—	9				



№№ по порядку.	Производства.	Число рабочих часовъ.	Начало и конецъ работъ.	Продолжительность рабочаго времени.	Число заведеній въ округахъ:									Изъ нихъ:				
					Варшавскомъ.	Виленскомъ.	Владимирскомъ.	Воронежскомъ.	Казанскомъ.	Кіевскомъ.	Московскомъ.	С.-Петербургскомъ.	Харьковскомъ.	ИТОГО ЗАВЕДЕНІЙ.	Съ 12 рабоч. час. и менше.	Съ ночными работами.	Начинающ. работамъ ранѣе 5 ч. у.	Продолжительн. рабоч. времени, въ 12 и менше час.
		10	8—7	11	—	—	—	—	—	—	—	—	1	1				
		9	7—7	12	—	—	—	1	—	—	—	—	—	1				
		(10	7—8	13)	—	—	—	—	—	—	—	—	—	—				
	Зимой	9	9—9	12	—	—	—	—	1	—	—	—	—	1				
	Лѣтомъ	(11	8—8	12)	—	—	—	—	—	—	—	—	—	—				
	Зимой	9	9—9	12	—	—	—	—	—	—	—	—	1	1				
	Лѣтомъ	(8	7—6	11)	—	—	—	—	—	—	—	—	—	—				
		9	8—7	11	—	—	—	—	2	—	—	—	—	2				
		9	7—7	12	—	—	—	1	—	—	—	—	—	1				
		9	7—7	12	—	—	—	—	—	—	—	—	1	1				
		9	8—9	13	—	—	—	—	—	—	—	—	1	1				
		9	8—7	11	—	—	—	—	—	—	—	—	1	1				
		9	8—7	11	1	—	—	—	—	—	—	—	—	1				
		7	8—4	8	—	—	—	—	1	—	—	—	—	1				
		7	2—9	7	—	—	—	—	—	1	—	—	—	1				
		(7	4—11	7)	—	—	—	—	—	—	—	—	—	—				
		(10	7—6	11)	—	—	—	—	—	—	—	—	—	—				
		(11	7—7	12)	—	—	—	—	—	—	—	—	—	—				
		4	3—7	—	1	—	—	—	—	—	—	—	—	1				
	Всего заведеній	—	—	—	37	12	5	2	15	22	—	7	14	114	113	2	112	88
103	Искусственныхъ цвѣтовъ . . . . .	10	8—8	12	—	2	—	—	—	—	—	—	—	2	2	—	2	2
104	Иконостасное . . . . .	13	5—8	15	—	—	—	—	1	—	—	—	—	1				
	Зимой	12	7—9	14	—	—	—	—	1	—	—	—	—	1				
	Лѣтомъ	(10	6—6	12)	—	—	—	—	—	—	—	—	—	—				
	Всего заведеній	—	—	—	—	—	—	—	2	—	—	—	—	2	1	—	2	—



№ по порядку.	Производства.	Число рабочих часовъ.	Начало и конецъ работы.	Продолжительность рабочего времени.	Число заведеній въ округахъ:									Изъ нихъ:					
					Варшавскомъ.	Виленскомъ.	Владимирскомъ.	Воронежскомъ.	Казанскомъ.	Кіевскомъ.	Московскомъ.	С.-Петербургскомъ.	Харьковскомъ.	ИТОГО ЗАВЕДЕНІЙ.	Съ 12 рабоч. час. и менше.	Съ ночными работами.	Наименов. работу не ранѣе 5 ч. у.	Продолжительн. рабоч. времени, въ 12 и менше час.	
105	Живописное и малярное . . . . .	13	4—8	16	—	—	—	—	1	—	—	—	—	—	1				
106	Портняжное . . . . .	12	7—9	14	—	—	—	—	1	—	—	—	—	—	1	1	—	1	—
107	Шапочное . . . . .	13	6—9	15	—	—	—	—	1	—	1	—	—	—	2				
		13	7—8	14	—	—	—	—	—	—	—	—	1	—	1				
	Всего заведеній	—	—	—	—	—	—	—	1	—	1	1	—	3	—	—	2	—	
108	Прачечное . . . . .	14	6—10	16	—	—	—	—	1	—	—	—	—	1	—	—	1	—	
109	Переплетное . . . . .	13	6—9	15	—	—	—	—	1	—	—	—	—	—	1				
		11	7—8	14	—	—	—	—	1	—	—	—	—	—	1				
		10	8—7	11	—	—	—	—	1	—	—	—	—	—	1				
	Всего заведеній	—	—	—	—	—	—	—	3	—	—	—	—	3	2	—	3	1	
110	Экипажное и рессорное. . . . .	14	6—8	14	—	—	1	—	—	—	—	—	—	—	1				
		14	8—12	16	—	—	—	—	1	—	—	—	—	—	1				
		13	7—10	15	—	—	—	—	2	—	—	—	—	—	2				
		13	6—9	15	—	—	—	—	1	—	—	—	—	—	1				
		11	7—8	13	—	—	—	—	—	—	—	1	—	—	1				
		11	6—7	13	2	—	—	—	—	—	—	—	—	—	2				
		11	5—7	14	1	—	—	—	—	—	—	—	—	—	1				
	Всего заведеній	—	—	—	3	1	—	—	4	—	—	1	—	9	4	—	9	—	
111	Модн. издѣлій . . . . .	12	8—10	14	—	—	—	—	1	—	—	—	—	1					
		Лѣтомъ	12	6—8	14	—	—	—	—	1	—	—	—	—	1				
		Зимою	(14	8—12	16)	—	—	—	—	—	—	—	—	—	—				
	Всего заведеній	—	—	—	—	—	—	—	2	—	—	—	—	2	2	—	2	—	
112	Корсетное . . . . .	11	8—8	12	1	—	—	—	—	—	—	—	—	—	1				
		11	8—9	13	1	—	—	—	—	—	—	—	—	—	1				
		10	9—9	12	1	—	—	—	—	—	—	—	—	—	1				
	Всего заведеній	—	—	—	3	—	—	—	—	—	—	—	—	3	3	—	3	2	



№ по порядку.	Производства.	Число рабочих часовъ.	Начало и конецъ работы.	Продолжительность рабочего времени.	Число заведеній въ округахъ:									Изъ нихъ:				
					Варшавскомъ.	Влѣнскомъ.	Владимирскомъ.	Воронежскомъ.	Казанскомъ.	Кіевскомъ.	Московскомъ.	С.-Петербургскомъ.	Харьковскомъ.	ИТОГО ЗАВЕДЕНІЙ.	Съ 12 рабоч. час. и менѣе.	Съ ночными работами.	Начинающ. работу не раѣе 5 ч. у.	Продолжительн. работ. времени, въ 12 и менѣе час.
113	Косметическое . . . . .	13	6—8	14	—	—	—	—	—	—	—	1	—	1				
		10	7—7	12	1	—	—	—	—	—	—	—	—	—	1			
	Всего заведеній	—	—	—	1	—	—	—	—	—	—	1	—	2	1	—	2	1
114	Гильзовое . . . . .	12	8—9	13	1	—	—	—	—	—	—	—	—	1				
		12	5—7	14	1	—	—	—	—	—	—	—	—	1				
		11	8—8	12	2	—	—	—	—	—	—	—	—	2				
	Всего заведеній	—	—	—	4	—	—	—	—	—	—	—	4	4	—	4	2	
115	Фитилей . . . . .	11	7—7	12	1	—	—	—	—	—	—	—	—	1	1	—	1	1
116	Бѣлошвейное . . . . .	12	7—9	14	—	—	—	—	1	—	—	—	—	1	1	—	1	—
117	Иконоуборное . . . . .	13	6—9	15	—	—	—	—	1	—	—	—	—	1	—	—	1	—
118	Перчаточное . . . . .	11	7—8	13	—	—	—	—	1	—	—	—	—	1	1	—	1	—
119	Сагъ-воажей . . . . .	11	8—9	13	1	—	—	—	—	—	—	—	—	1				
		10	8—8	12	1	—	—	—	—	—	—	—	—	1				
	Всего заведеній	—	—	—	2	—	—	—	—	—	—	—	2	2	—	2	1	
120	Сортировочное . . . . .	12	5—7	14	1	—	—	—	—	—	—	—	—	1	1	—	1	
121	Вытягальное . . . . .	14	4—8	16	—	—	—	—	1	—	—	—	—	1				
122	Вальцовое . . . . . Ночн.	12	смѣна 12	24	—	—	—	—	1	—	—	—	—	1	1	1	—	—



№ по порядку.	Производства.	Число рабочих часовъ.	Начало и конецъ работы.	Продолжительность рабочаго времени.	Число заведеній въ округахъ:									Изъ нихъ:				
					Варшавскомъ.	Вилескомъ.	Владимірскомъ.	Воронежскомъ.	Казанскомъ.	Кіевскомъ.	Московскомъ.	С.-Петербургскомъ.	Харьковскомъ.	" ТОГО ЗАВЕДЕНІЙ.	Съ 12 рабоч. час. и менше.	Съ ночными работами.	Начинающ. работу не ранее 5 ч. у.	Продолжительн. рабоч. времени, въ 12 и менше час.
123	Зонтичное . . . . .	13	8-9	13	—	—	—	—	—	—	—	1	—	1	—	—	1	—
124	Освѣтительныхъ матеріаловъ . . . . .	12	смѣна 12	24	—	—	—	—	—	—	—	—	3	3	1	1	—	—
По всѣмъ 124 производствамъ во всѣхъ округахъ фабрикъ . . . . .		—	—	—	—	—	—	—	—	—	—	—	—	1214	970	247	906	397
															80%	20,3%	или 74,6%	32,5%



## Распределение рабочего времени для малолѣтнихъ рабочихъ.

Производства.	Число рабочихъ часовъ.	Распределение рабочихъ часовъ.	Продолжительность рабочего времени.	Число заведеній въ округахъ:								Изъ нихъ заведеній, въ которыхъ работаютъ малолѣтніе:						
				Варшавскомъ.	Виленскомъ.	Владимирскомъ.	Воронежскомъ.	Казанскомъ.	Московскомъ.	С.-Петербургскомъ.	Харьковскомъ.	ИТОГО ЗАВЕДЕНІЙ.	8 час.	7 <sup>1</sup> / <sub>2</sub> , 7 и 6 <sup>1</sup> / <sub>2</sub> час.	6 час.	5 <sup>1</sup> / <sub>2</sub> , 5, 4 и 3 час.		
<b>I. Хлопчато-бумажное производство.</b>																		
Бумагопрядильное	8	8 ч. въ сутки.	8 ч.	1	—	—	—	—	—	—	—	1	1	—	—	—	—	
	6	6 ч. съ перерывами.	6 ч.	1	—	—	—	—	—	—	—	1	—	—	1	—	—	
	6	6 ч. въ сутки.	6 ч.	4	—	—	—	—	—	—	—	4	—	—	4	—	—	
	6	I смѣна: 5—8 у. 2—5 д.	15 ч.	—	—	1	—	—	—	—	—	1	—	—	1	—	—	
	7	II смѣна: 9 у.—1 д. 5—8 в.		—	—	1	—	—	—	—	—	—	1	—	1	—	—	—
	8	I смѣна: 5—9 у. 5 д.—9 в.	24 ч.	—	—	—	—	—	—	—	—	—	—	—	—	—	—	
	8	II смѣна: 9 у.—1 д. 9 в.—1 н.		—	—	1	—	—	—	—	—	—	1	1	—	—	—	—
	8	III смѣна: 1 д.—5 в. 1 н.—5 у.		—	—	—	—	—	—	—	—	—	—	—	—	—	—	—
	8	I смѣна: 5—9 у. 1—5 д.	16 ч.	—	—	—	—	—	—	5	—	—	5	5	—	—	—	
	8	II смѣна: 9 у.—1 д. 5 д.—9 в.		—	—	—	—	—	—	—	—	—	—	—	—	—	—	—
	7 <sup>1</sup> / <sub>2</sub>	5—8 <sup>1</sup> / <sub>2</sub> у. 9 у. 1 д.	8 ч.	—	—	—	—	—	—	1	—	—	1	—	1	—	—	
	8	8 ч. въ день.	8 ч.	—	—	—	—	—	—	—	1	—	1	1	—	—	—	
	6	I смѣна 6 ч. II смѣна 6 ч.	12 ч.	—	—	—	—	—	—	—	1	—	1	—	—	1	—	
	8	6—10 у. 3 <sup>1</sup> / <sub>2</sub> д.—7 <sup>1</sup> / <sub>2</sub> в.	13 <sup>1</sup> / <sub>2</sub> ч.	—	—	—	—	—	—	—	1	—	1	1	—	—	—	
	6	I смѣна 6 у.—12 д. II смѣна 1 д.—7 в.	13 ч.	—	—	—	—	—	—	—	3	—	3	—	—	3	—	











## Группа первая: по обработкѣ волокнистыхъ веществъ

Производства.	Число рабочихъ часовъ.	Распределение рабочихъ часовъ.	Продолжительность рабочего времени.	Число заведеній въ округахъ:								Изъ нихъ заведеній, въ которыхъ работаютъ малолѣтніе:				
				Варшавскомъ.	Вилнскомъ.	Владимірскомъ.	Воронежскомъ.	Казанскомъ.	Московскомъ.	С.-Петербургскомъ.	Харьковскомъ.	Итого заведеній.	8 час.	7½, 7 и 6½ час.	6 час.	5½, 5, 4 и 3 час.
Красильное, отбѣльное и алпретурное. . .	5	Въ отдѣлочной и сушильныхъ барабанахъ. I смѣна: 5—8 у. 2—4 д.	15 ч.	—	—	1	—	—	—	—	—	1	—	—	—	1
				—	—	1	—	—	—	—	—	1	—	—	1	—
	6	II смѣна: 9 у.—12 д. 5 д.—8 в.	11 ч.	—	—	1	—	—	—	—	—	1	—	—	—	—
	8	Въ отбѣльной: 5—8 у. 9—12 д. 2—4 д.	11 ч.	—	—	1	—	—	—	—	—	1	1	—	—	—
	6	Въ плюсово-красильномъ отдѣленіи. 8 у.—12 д. 2—4 д.	8 ч.	—	—	1	—	—	—	—	—	1	—	—	1	—
	8	6—9 у. 10 у.—2 д. 4—5 д.	11 ч.	—	—	—	—	—	1	—	—	1	1	—	—	—
	8	8 у.—12 д. 2—6 в.	10 ч.	—	—	—	—	—	1	—	—	1	1	—	—	—
	8	6—8 у. 9 у.—1 д. 2—4 д.	10 ч.	—	—	—	—	—	1	—	—	1	1	—	—	—
	8	I смѣна: 5—9 у. 1—5 в.	16 ч.	—	—	—	—	—	1	—	—	1	1	—	—	—
	8	II смѣна: 9 у.—1 д. 5 д.—9 в.		—	—	—	—	—	—	—	—	—	—	—	—	—
Бумагопрядильное и бумаготкацкое	6	6 ч. въ день:	6 ч.	5	—	—	—	—	—	—	—	5	—	—	5	—
	6	6 ч. въ день съ перерывами.	6 ч.	2	—	—	—	—	—	—	—	2	—	—	2	—
	8	Въ прядильной: ватерщики и метильщики. I смѣна: 5—9 у. 4 д.—8 в.	15 ч.	—	—	1	—	—	—	—	—	1	1	—	—	—
5	II смѣна: 9 у.—12 д. 2—4 д.	—		—	1	—	—	—	—	—	—	1	—	—	1	



## ГРУППА ПЕРВАЯ: ПО ОБРАБОТКѢ ВОЛОКНИСТЫХЪ ВЕЩЕСТВЪ.

Производства.	Число рабочихъ часовъ.	Распределение рабочихъ часовъ.	Продолжительность рабочего времени.	Число заведений въ округахъ:								Изъ нихъ заведений, въ которыхъ работаютъ малолѣтніе:				
				Варшавскомъ.	Вилнскомъ.	Владимирскомъ.	Воронежскомъ.	Казанскомъ.	Московскомъ.	С.-Петербургскомъ.	Харьковскомъ.	ИТОГО ЗАВЕДЕНІЙ.	8 час.	7 <sup>1</sup> / <sub>2</sub> , 7 и 6 <sup>1</sup> / <sub>2</sub> час.	6 час.	2 <sup>1</sup> / <sub>2</sub> , 5, 4 и 3 час.
Бумагопрядильное и бумаготкацкое	7	При конторѣ: 7—10 у. 3 д.—7 в.	12 ч.	—	—	1	—	—	—	—	—	1	—	1	—	—
	8	Въ ткацкой: 5—9 у. 3 д.—7 в.	14 ч.	—	—	1	—	—	—	—	—	1	1	—	—	—
	8	Въ прядильнѣ день и ночь: I смѣна по 4 ч. II смѣна по 4 ч. III смѣна по 4 ч.	24 ч.	—	—	1	—	—	—	—	—	1	1	—	—	—
	8	Въ ткацкой: I смѣна по 4 ч. II смѣна по 4 ч. между 5—9 у.	16 ч.	—	—	1	—	—	—	—	—	1	1	—	—	—
	8	Въ прядильной и ткацкой: 7—11 у. 3 д.—7 в.	12 ч.	—	—	1	—	—	—	—	—	1	1	—	—	—
	6	I смѣна 6 ч. въ сутки. II смѣна 6 ч. въ сутки. III смѣна 6 ч. въ сутки.	18 ч.	—	—	1	—	—	—	—	—	1	—	—	1	—
	8	Разборщики пуха: 6—10 у. 2 д.—6 в.	14 ч.	—	—	1	—	—	—	—	—	1	1	—	—	—
	6	Прочіе малолѣтніе: I смѣна 6 у.—12 д. II смѣна 2 д.—8 в.	14 ч.	—	—	1	—	—	—	—	—	1	—	1	—	—
	8	I смѣна по 4 ч.	16 ч.	—	—	1	—	—	—	—	—	1	1	—	—	—
	8	II смѣна по 4 ч.	16 ч.	—	—	1	—	—	—	—	—	1	1	—	—	—







## ГРУППА ПЕРВАЯ. ПО ОБРАБОТКѢ ВОЛОКНИСТЫХЪ ВЕЩЕСТВЪ.

Производства.	Число рабочихъ часовъ.	Распределение рабочихъ часовъ.	Продолжительность рабочего времени.	Число заведеній въ округахъ:								Изъ нихъ заведеній, въ которыхъ работаютъ малолѣтніе:				
				Варшавскомъ.	Виленскомъ.	Владимирскомъ.	Воронежскомъ.	Казанскомъ.	Московскомъ.	С.-Петербургскомъ.	Харьковскомъ.	ИТОГО ЗАВЕДЕНІЙ.	8 час.	7 <sup>1</sup> / <sub>2</sub> , 7 и 6 <sup>1</sup> / <sub>2</sub> час.	6 час.	5 <sup>1</sup> / <sub>2</sub> , 5, 4 и 3 час.
Ситцевое, платочно-набивное и бумагокрасильное. . .	8	Въ отдѣльномъ отдѣленіи: I смѣна: 6—10 у. 2 д.—6 в.	14 ч.	—	—	1	—	—	—	—	—	1	1	—	—	—
				6	II смѣна: 10 у.—2 д. 6—8 в.	—	—	1	—	—	—	—	—	1	—	—
	8	I смѣна: по 4 час. II смѣна: по 4 час.	24 ч.	—	—	1	—	—	—	—	—	1	1	—	—	—
				4	III смѣна: по 4 час. день и ночь.	—	—	1	—	—	—	—	—	1	—	—
	8	6—10 у. 2 д.—6 в.	12 ч.	—	—	2	—	—	—	—	—	2	2	—	—	—
	8	Ткачи: 6—10 у. 2 д.—6 в.	13 ч.	—	—	1	—	—	—	—	—	1	1	—	—	—
	8	Прочіе малолѣтніе: 6—8 у. 8 <sup>1</sup> / <sub>2</sub> —10 у. 2—4 д. 4 <sup>1</sup> / <sub>2</sub> д.—7 в.		—	—	1	—	—	—	—	—	1	1	—	—	—
	6	I смѣна: 5 <sup>1</sup> / <sub>2</sub> —8 у. 1 д.—4 <sup>1</sup> / <sub>2</sub> д.	14 <sup>1</sup> / <sub>2</sub> ч.	—	—	1	—	—	—	—	—	1	—	—	1	—
	7	II смѣна: 8—11 <sup>1</sup> / <sub>2</sub> у. 4 <sup>1</sup> / <sub>2</sub> д.—8 в.		—	—	1	—	—	—	—	—	1	—	1	—	—
	8	8 у.—12 д. 2 д.—6 в.	10 ч.	—	—	1	—	—	—	—	—	1	1	—	—	—
	8	8 у.—12 д. 1 д.—5 в.	9 ч.	—	—	—	—	—	—	1	—	1	1	—	—	—
	8	8 у.—12 д. 2 д.—6 в.	10 ч.	—	—	—	—	—	—	2	—	2	2	—	—	—
	6 <sup>1</sup> / <sub>2</sub>	I смѣна: 5—8 у. 1 <sup>1</sup> / <sub>2</sub> д.—5 в.	15 ч.	—	—	—	—	—	—	1	—	1	—	1	—	—
	6 <sup>1</sup> / <sub>2</sub>	II смѣна: 8 <sup>1</sup> / <sub>2</sub> у.—12 д. 5 д.—8 в.		—	—	—	—	—	—	—	—	—	—	—	—	—
	6	I смѣна: 6 у.—12 д.	14 ч.	—	—	—	—	—	—	—	1	—	1	—	—	1
6	II смѣна: 2 д.—8 в.	—		—	—	—	—	—	—	—	—	—	—	—	—	—
8	8 у.—12 д. 2—6 в.	10 ч.	—	—	—	—	—	—	—	1	—	1	—	—	—	



## ГРУППА ПЕРВАЯ: ПО ОБРАБОТКѢ ВОЛОКНИСТЫХЪ ВЕЩЕСТВЪ.

Производства.	Число рабочихъ часовъ.	Распределение рабочихъ часовъ.	Продолжительность рабочего времени.	Число заведений въ округахъ:							Изъ нихъ заведений, въ которыхъ работаютъ малолѣтніе:						
				Варшавскомъ.	Виленскомъ.	Владимирскомъ.	Воронежскомъ.	Казанскомъ.	Московскомъ.	С.-Петербургскомъ.	Харьковскомъ.	ИТОГО ЗАВЕДЕНІЙ.	8 час.	7 1/2 и 6 1/2 час.	6 час.	5 1/2, 5, 4 и 3 час.	
																	8 час.
Ситцевое, платочное, набивное и бумагокрасильное .	4	Дѣвочки: I смѣна: 6—10 у. II смѣна: 4—8 в.	14 ч.	—	—	—	—	—	—	1	—	1	—	—	—	1	
				—	—	—	—	—	—	—	—	—	—	—	—	—	—
Тесемочное, басонное, кружевное и механическихъ вышивныхъ бумажныхъ издѣлій	4	Мальчики: I смѣна: 8 у.—12 д. II смѣна: 3 д.—7 в.	11 ч.	—	—	—	—	—	—	—	—	—	—	—	—	—	
				—	—	—	—	—	—	—	—	—	—	—	—	—	
	8	{ 8 у.—12 д. 1 д.—5 в. }	9 ч.	—	—	—	—	—	—	1	—	1	1	—	—	—	
				—	—	—	—	—	—	—	—	—	—	—	—	—	
8	8 ч. въ день.	8 ч.	8 ч.	1	—	—	—	—	—	—	—	1	1	—	—	—	
				6	6 ч. въ день.	6 ч.	6 ч.	1	—	—	—	—	—	—	—	—	1
8	{ 8 у.—12 д. 2 д.—6 в. }	10 ч.	10 ч.	—	—	—	—	—	—	4	—	4	4	—	—	—	
				—	—	—	—	—	—	—	—	—	—	—	—	—	—
Тюлевое . . . . .	6	I смѣна: 6 ч. II смѣна: 6 ч.	12 ч.	—	—	—	—	—	—	1	—	1	—	—	1	—	
				—	—	—	—	—	—	—	—	—	—	—	—	—	—
Итого . . . . .	..	..	..	24	—	37	—	—	25	25	—	114	56	14	37	7	
<b>II. Шерстяное производство.</b>																	
Шерстомойное . . . . .	4	I смѣна: 4 ч. II смѣна: 4 ч. III смѣна: 4 ч. Начиная отъ 5 у.—5 в.	12 ч.	—	—	—	11	—	—	—	—	11	—	—	—	11	
				—	—	—	—	—	—	—	—	—	—	—	—	—	—
Шерстопрядильное и шерсточесальное . . . . .	8	{ 8 у.—12 д. 2 д.—6 в. }	10 ч.	—	—	—	—	—	1	—	—	1	1	—	—	—	
				—	—	—	—	—	—	—	—	—	—	—	—	—	
	8	I смѣна: 5—9 у. 1 д.—5 в.	16 ч.	16 ч.	—	—	—	—	—	1	—	—	1	1	—	—	—
					—	—	—	—	—	—	—	—	—	—	—	—	—
8	II смѣна: 9 у.—1 д. 5—9 в.	8 ч.	8 ч.	—	—	—	—	—	—	—	—	—	—	—	—	—	
6	6 ч. въ день.	6 ч.	6 ч.	—	—	—	—	—	—	—	1	—	—	—	1	—	



## ГРУППА ПЕРВАЯ: ПО ОБРАБОТКѢ ВОЛОКНИСТЫХЪ ВЕЩЕСТВЪ.

Производства.	Число рабочихъ часовъ.	Распределение рабочихъ часовъ.	Продолжительность рабочего времени.	Число заведеній въ округахъ:								Изъ нихъ заведеній, въ которыхъ работаютъ малолѣтніе:					
				Варшавскомъ.	Виленскомъ.	Владимірскомъ.	Воронежскомъ.	Казанскомъ.	Московскомъ.	С.-Петербургскомъ.	Харьковскомъ.	ИТОГО ЗАВЕДЕНІЙ.	8 час.	7 <sup>1</sup> / <sub>2</sub> и 6 <sup>1</sup> / <sub>2</sub> ч.	6 час.	5 <sup>1</sup> / <sub>2</sub> , 5, 4 и 3 час.	
Шерстопрядильное и шерстоткацкое	6	I смѣна 6 ч. II смѣна 6 ч. 1/2 ч. отдыха.	12 <sup>1</sup> / <sub>2</sub> ч.	1	—	—	—	—	—	—	—	1	—	—	1	—	
	6	I смѣна 6 ч. II смѣна 6 ч.	12 ч.	2	—	—	—	—	—	—	—	2	—	—	2	—	
	6	6 ч. въ день.	6 ч.	8	—	—	—	—	—	—	—	8	—	—	8	—	
	7	I смѣна: 6—9 у. 1 д.—5 в.	15 ч.	2	—	—	—	—	—	—	—	2	—	2	—	—	
	7	II смѣна: 9 у.—12 д. 5—9 в.															
	6	6 ч. въ день съ перерывами.	6 ч.	3	—	—	—	—	—	—	—	3	—	—	3	—	
	8	8 ч. въ день.	8 ч.	1	—	—	—	—	—	—	—	1	1	—	—	—	
	6 <sup>1</sup> / <sub>2</sub>	I смѣна: 5—8 у. 8 <sup>1</sup> / <sub>2</sub> у.—12 д.	14 ч.	—	1	—	—	—	—	—	—	1	—	1	—	—	—
	5 <sup>1</sup> / <sub>2</sub>	II смѣна: 1—4 д. 4 <sup>1</sup> / <sub>2</sub> д.—7 в.															
	8	8 <sup>1</sup> / <sub>2</sub> у.—12 д. 1—4 д. 4 <sup>1</sup> / <sub>2</sub> —6 в.	9 <sup>1</sup> / <sub>2</sub> ч.	—	1	—	—	—	—	—	—	1	1	—	—	—	
	5 <sup>1</sup> / <sub>2</sub>	I смѣна: 6—8 у. 8 <sup>1</sup> / <sub>2</sub> у.—12 д.	13 ч.	—	2	—	—	—	—	—	—	2	—	—	—	—	2
	5 <sup>1</sup> / <sub>2</sub>	II смѣна: 1—4 д. 4 <sup>1</sup> / <sub>2</sub> —7 в.															
	7 <sup>1</sup> / <sub>2</sub>	8 <sup>1</sup> / <sub>2</sub> у.—12 д. 1 д.—5 в.	8 <sup>1</sup> / <sub>2</sub> ч.	—	1	—	—	—	—	—	—	1	—	1	—	—	
	8	8 у.—12 д. 1 д.—5 в.	9 ч.	—	2	—	—	—	—	—	—	2	2	—	—	—	
		Въ прядильнѣ:															
5 <sup>1</sup> / <sub>2</sub>	I смѣна: 6—8 у. 8 <sup>1</sup> / <sub>2</sub> у.—12 д.	13 ч.	—	1	—	—	—	—	—	—	1	—	—	—	—	1	
5 <sup>1</sup> / <sub>2</sub>	II смѣна: 1—4 д. 4 <sup>1</sup> / <sub>2</sub> д.—7 в.																







## Группа первая: по обработке волокнистых веществъ.

Производства.	Число рабочих часовъ.	Распределение рабочих часовъ.	Продолжительность рабочего времени.	Число заведений въ округахъ:								Изъ нихъ заведений, въ которыхъ работаютъ малолѣтніе:				
				Варшавскомъ.	Виленскомъ.	Владимірскомъ.	Воронежскомъ.	Казанскомъ.	Московскомъ.	С.-Петербургскомъ.	Харьковскомъ.	Итого заведеній.	8 час.	7 <sup>1</sup> / <sub>2</sub> , 7 и 6 <sup>1</sup> / <sub>2</sub> час.	6 час.	5 <sup>1</sup> / <sub>2</sub> , 5, 4 и 3 час.
Шерстопрядильное и шерстоткацкое	8	Шпильники: 8 у.—12 д. 1 д.—5 в.	15 ч.	—	1	—	—	—	—	—	—	1	1	—	—	—
	5	I смѣна: 6 <sup>1</sup> / <sub>2</sub> —8 у. 8 <sup>1</sup> / <sub>2</sub> у.—12 д.	13 <sup>1</sup> / <sub>2</sub> ч.	—	1	—	—	—	—	—	—	1	—	—	—	1
	6 <sup>1</sup> / <sub>2</sub>	II смѣна: 1—4 д. 4 <sup>1</sup> / <sub>2</sub> —8 в.		—	1	—	—	—	—	—	—	1	—	1	—	—
	8	9 у.—1 д. 2 д.—6 в.	9 ч.	—	1	—	—	—	—	—	—	1	1	—	—	—
	6	Въ ткацкой: I смѣна: 5 <sup>1</sup> / <sub>2</sub> —8 у. 8 <sup>1</sup> / <sub>2</sub> у.—12 д.	13 <sup>1</sup> / <sub>2</sub> ч.	—	1	—	—	—	—	—	—	1	—	—	1	—
	5 <sup>1</sup> / <sub>2</sub>	II смѣна: 1—4 д. 4 <sup>1</sup> / <sub>2</sub> —7 в.		—	1	—	—	—	—	—	—	1	—	—	—	1
	7 <sup>1</sup> / <sub>2</sub>	Въ прядильнѣ: 8 <sup>1</sup> / <sub>2</sub> у.—12 д. 1 д.—5 в.		—	1	—	—	—	—	—	—	1	—	1	—	—
	5 <sup>1</sup> / <sub>2</sub>	Въ прядильнѣ: I смѣна: 6—8 у. 8 <sup>1</sup> / <sub>2</sub> у.—12 д.	14 ч.	—	1	—	—	—	—	—	—	1	—	—	—	1
	6 <sup>1</sup> / <sub>2</sub>	II смѣна: 1—4 д. 4 <sup>1</sup> / <sub>2</sub> —8 в.		—	1	—	—	—	—	—	—	1	—	1	—	—
	7 <sup>1</sup> / <sub>2</sub>	Въ ткацкой: 7—8 у. 8 <sup>1</sup> / <sub>2</sub> у.—12 д. 1—4 д.		—	1	—	—	—	—	—	—	1	—	1	—	—
	5 <sup>1</sup> / <sub>2</sub>	I смѣна: 6—8 у. 8 <sup>1</sup> / <sub>2</sub> у.—12 д.	14 ч.	—	1	—	—	—	—	—	—	1	—	—	—	1
	6 <sup>1</sup> / <sub>2</sub>	II смѣна: 1—4 д. 4 <sup>1</sup> / <sub>2</sub> —8 в.		—	1	—	—	—	—	—	—	1	—	1	—	—
	8	Въ прядильнѣ: 8 <sup>1</sup> / <sub>2</sub> у.—12 д. 1—4 д. 4 <sup>1</sup> / <sub>2</sub> —6 в.		—	1	—	—	—	—	—	—	1	1	—	—	—
	7	Въ ткацкой: 8 <sup>1</sup> / <sub>2</sub> у.—12 д. 2—4 д. 4 <sup>1</sup> / <sub>2</sub> —6 в.	9 <sup>1</sup> / <sub>2</sub> ч.	—	1	—	—	—	—	—	—	1	—	1	—	—







## Группа первая: по обработке волокнистых веществ.

Производства.	Число рабочих часовъ.	Распределение рабочих часовъ.	Продолжительность рабочего времени.	Число заведений въ округахъ:								Изъ нихъ заведений, въ которыхъ работаютъ малолѣтніе:					
				Варшавскомъ.	Виленскомъ.	Владимирскомъ.	Воронежскомъ.	Казанскомъ.	Московскомъ.	С.-Петербургскомъ.	Харьковскомъ.	Итого заведений.	8 час.	7 <sup>1</sup> / <sub>2</sub> , 7, и 6 <sup>1</sup> / <sub>2</sub> час.	6 час.	5 <sup>1</sup> / <sub>2</sub> , 5, 4 и 3 час.	
Суконное. . . . .	8	{ 8 у.—12 д. 2 д.—6 в. }	10 ч.	—	—	—	—	1	—	—	—	1	1	—	—	—	
	6 <sup>1</sup> / <sub>2</sub>	{ I смѣна: 5—8 у. 8 <sup>1</sup> / <sub>2</sub> у.—12 д. II смѣна: 1—4 д. 4 <sup>1</sup> / <sub>2</sub> —8 в. }	15 ч.	—	—	—	—	1	—	—	—	1	—	1	—	—	
	8	{ 7 <sup>1</sup> / <sub>2</sub> у.—11 <sup>1</sup> / <sub>2</sub> д. 1 д.—5 в. }	9 <sup>1</sup> / <sub>2</sub> ч.	—	—	—	—	1	—	—	—	1	1	—	—	—	
	Присучальщики:																
	7	{ I смѣна: 5—8 у. 1 д.—5 в. }			—	—	—	—	1	—	—	—	1	—	1	—	—
	8	{ II смѣна: 8 у.—12 д. 5—9 в. }	16 ч.														
	8	{ Шпильники: 8 у.—12 д. 2 д.—6 в. }			—	—	—	—	1	—	—	—	1	1	—	—	—
	8	{ 8 у.—12 д. 2 д.—6 в. }	10 ч.		—	—	—	—	—	1	—	—	1	1	—	—	—
	8	{ I смѣна: 5—9 у. 12—4 д. II смѣна: 9 у.—1 д. 4—8 в. }	15 ч.		—	—	—	—	—	1	—	—	1	1	—	—	—
	7	{ 5—8 у. 12—4 д. }	11 ч.		—	—	—	—	—	1	—	—	1	—	1	—	—
	6 <sup>1</sup> / <sub>2</sub>	{ I смѣна: 5—8 у. 2 д.—5 <sup>1</sup> / <sub>2</sub> в. }	16 ч.		—	—	—	—	—	1	—	—	1	—	1	—	—
	7	{ II смѣна: 8 <sup>1</sup> / <sub>2</sub> у.—12 д. 5 <sup>1</sup> / <sub>2</sub> —9 в. }			—	—	—	—	—	1	—	—	1	—	1	—	—
	8	{ 8 <sup>1</sup> / <sub>2</sub> у.—12 д. 1 <sup>1</sup> / <sub>2</sub> д.—6 в. }	9 <sup>1</sup> / <sub>2</sub> ч.		—	—	—	—	—	—	1	—	1	1	—	—	—
	6	{ 9 у.—12 д. 1—4 д. }	7 ч.		—	—	—	—	—	—	1	—	1	—	—	1	—
	6	{ I смѣна: 6 ч. въ день. }	14 ч.		—	—	—	—	—	—	—	1	—	1	—	—	1
8	{ II смѣна: 8 ч. въ день. }			—	—	—	—	—	—	—	1	—	1	1	—	—	
8	{ 7—11 у. 2 д.—6 в., съ перерывомъ 3 часа. }	11 ч.		—	—	—	—	—	—	—	—	3	3	3	—	—	



## ГРУППА ПЕРВАЯ: ПО ОБРАБОТКѢ ВОЛОКНИСТЫХЪ ВЕЩЕСТВЪ.

Производства.	Число рабочихъ часовъ.	Распределение рабочихъ часовъ.	Продолжительность рабочего времени.	Число заведений въ округахъ:								Изъ нихъ заведений, въ которыхъ работаютъ малолѣтніе:				
				Варшавскомъ.	Вилнскомъ.	Владимирскомъ.	Воронежскомъ.	Казанскомъ.	Московскомъ.	С.-Петербургскомъ.	Харьковскомъ.	ИТОГО ЗАВЕДЕНІЙ.	8 час.	7 <sup>1</sup> / <sub>2</sub> , 7 и 6 <sup>1</sup> / <sub>2</sub> час.	6 час.	5 <sup>1</sup> / <sub>2</sub> , 5, 4 и 3 час.
Суконное . . . . .	7	{ 8 у.—12 д. 2 д.—5 в., съ перер. 2 ч.	9 ч.	—	—	—	—	—	—	—	1	1	—	1	—	—
	8	{ 6—10 у. 1 д.—5 в., съ перер. 3 ч.	11 ч.	—	—	—	—	—	—	—	1	1	1	—	—	—
	7	{ 7—10 у. 2 д.—6 в., съ перер. 4 ч.	11 ч.	—	—	—	—	—	—	—	1	1	—	1	—	—
	8	{ 7—11 у. 3 д.—7 в., съ перер. 4 ч.	12 ч.	—	—	—	—	—	—	—	1	1	1	—	—	—
	8	{ 8 у.—12 д. 2 д.—6 в., съ перер. 2 ч.	10 ч.	—	—	—	—	—	—	—	1	1	1	—	—	—
	8	{ 8 у.—12 д. 3 д.—7 в., съ перер. 3 ч.	11 ч.	—	—	—	—	—	—	—	1	1	1	—	—	—
Ковровое . . . . .	6	по 6 ч. въ день	6 ч.	1	—	—	—	—	—	—	—	1	—	—	1	—
	Шляпное . . . . .	8	{ 7—8 <sup>1</sup> / <sub>2</sub> у. 9—10 <sup>1</sup> / <sub>2</sub> у. 11 у.—1 д. 2—3 д. 3 <sup>1</sup> / <sub>2</sub> д.—5 <sup>1</sup> / <sub>2</sub> в.	10 <sup>1</sup> / <sub>2</sub> ч.	—	—	—	—	—	1	—	—	1	1	—	—
8		{ I смѣна: 9 у.—1 д. 2 <sup>1</sup> / <sub>2</sub> д.—6 <sup>1</sup> / <sub>2</sub> в.	10 ч.	—	—	—	—	—	1	—	—	1	1	—	—	—
8		{ II смѣна: 10 у.—2 д. 3 д.—7 в.	10 ч.	—	—	—	—	—	—	—	—	—	—	—	—	—
Чулочное и вообще вязальныхъ изделий . . . . .	6	6 ч. въ день.	6 ч.	1	—	—	—	—	—	—	—	1	—	—	1	—
	7	{ 8 у.—12 д. 2 д.—5 в., съ перер. 2 ч.	9 ч.	—	—	—	—	—	—	—	1	1	—	1	—	—
	8	{ 7 у.—12 д. 2 д.—5 в., съ перер. 2 ч.	10 ч.	—	—	—	—	—	—	—	1	1	1	—	—	—
Итого . . . . .				43	35	—	28	11	10	6	12	145	47	24	38	36



## ГРУППА ПЕРВАЯ: ПО ОБРАБОТКѢ ВОЛОКНИСТЫХЪ ВЕЩЕСТВЪ.

Производства.	Число рабочихъ часовъ.	Распределение рабочихъ часовъ.	Продолжительность рабочего времени.	Число заведений въ округахъ:							Изъ нихъ заведений, въ которыхъ работаютъ малолѣтніе:							
				Варшавскомъ.	Виленскомъ.	Владимирскомъ.	Воронежскомъ.	Казанскомъ.	Московскомъ.	С.-Петербургскомъ.	Харьковскомъ.	ИТОГО ЗАВЕДЕНІЙ.	8 час.	7 1/2 и 6 1/2 час.	6 час.	5 1/2, 5, 4 и 3 час.		
<b>III. Шелковое производство.</b>		Осенью и зимою:																
Шелкоткацкое . . .	8	{ 8 у.—12 д. 1 д.—5 в.	10 ч.	—	1	—	—	—	—	—	—	1	1	—	—	—	—	—
	8	весною и лѣтомъ: { 7—11 у. 2 д.—6 в.																
	8	{ 9 у.—1 д. 2 д.—6 в.	9 ч.	—	—	—	—	—	1	—	—	1	1	—	—	—	—	—
	8	{ 7—11 у. 1 д.—5 в.	10 ч.	—	—	—	—	—	1	—	—	1	1	—	—	—	—	—
	8	{ 8 у.—12 д. 2 д.—6 в.	10 ч.	—	—	—	—	—	2	—	—	2	2	—	—	—	—	—
	8	{ 7—9 у. 10 у.—12 д. 2—4 д. 5—7 в.	12 ч.	—	—	—	—	—	1	—	—	1	1	—	—	—	—	—
	8	{ 8 у.—12 д. 4 д.—8 в.	12 ч.	—	—	—	—	—	1	—	—	1	1	—	—	—	—	—
	8	{ 6—9 1/2 у. 2—4 1/2 д. 5 1/2—7 1/2 в.	13 1/2 ч.	—	—	—	—	—	1	—	—	1	1	—	—	—	—	—
	7 1/2	{ 6 1/2—9 1/2 у. 2—4 1/2 д. 5 1/2—7 1/2 в.	13 ч.	—	—	—	—	—	1	—	—	1	—	1	—	—	—	—
	6	{ 1 1/2—4 д. 4 1/2—8 в.	6 1/2 ч.	—	—	—	—	—	1	—	—	1	—	—	1	—	—	—
	6	{ 8 у.—12 д. 2—4 д.	8 ч.	—	—	—	—	—	1	—	—	1	—	—	1	—	—	—
	8	{ 6—10 у. 12—4 д.	10 ч.	—	—	—	—	—	1	—	—	1	1	—	—	—	—	—
	7	{ I смѣна: 5—8 у. 1 д.—5 в.	16 ч.	—	—	—	—	—	1	—	—	1	—	1	—	—	—	—
	8	{ II смѣна: 8 у.—12 д. 5—9 в.		—	—	—	—	—	1	—	—	1	1	—	—	—	—	—
	6 1/2	{ I смѣна: 5—8 1/2 у. 9 у.—1 д.	15 ч.	—	—	—	—	—	1	—	—	1	—	1	—	—	—	—
	6	{ II смѣна: 2 д.—8 в.		—	—	—	—	—	1	—	—	1	—	—	1	—	—	—
	8	{ 8 1/2 у.—12 д. 1—4 д. 4 1/2—6 в.	9 1/2 ч.	—	—	—	—	—	—	1	—	1	1	—	—	—	—	—







## ГРУППА ПЕРВАЯ: ПО ОБРАБОТКѢ ВОЛОКНИСТЫХЪ ВЕЩЕСТВЪ.

Производства.	Число рабочих часовъ.	Распределение рабочих часовъ.	Продолжительность рабочего времени.	Число заведений въ округахъ:							Изъ нихъ заведений, въ которыхъ работаютъ малолѣтніе:					
				Варшавскомъ.	Вилнскомъ.	Владимирскомъ.	Воронежскомъ.	Казанскомъ.	Московскомъ.	С.-Петербургскомъ.	Харьковскомъ.	ИТОГО ЗАВЕДЕНІЙ.	8 час.	7 1/2, 7 и 6 1/3 час.	6 час.	5 1/2, 5, 4 и 3 час.
Льноткацкое, льночесальное и льнопрядильное. . .	6	I смѣна: 6 у.—12 д. II смѣна: 1 1/2 д.—7 1/2 в.	13 1/2 ч.	—	—	1	—	—	—	—	—	1	—	—	1	—
	6	I смѣна: 6 у.—12 д. II смѣна: 2 д.—8 в.	14 ч.	—	—	1	—	—	—	—	—	1	—	—	1	—
	6 1/2	I смѣна: 5—8 у. 8 1/2 у.—12 д. II смѣна: 1—4 1/2 д. 5—8 в.	15 ч.	—	—	—	—	2	—	—	—	2	—	—	—	—
	8	8 ч. въ день.	8 ч.	—	—	—	—	—	—	1	—	1	—	—	—	—
Льнопрядильное и полотняное. . .	8	Въ прядильной и ткацкой: I смѣна: 5—9 у. 1 д.—5 в.	16 ч.	—	—	1	—	—	—	—	—	1	1	—	—	—
	8	II смѣна: 9 у.—1 д. 5—9 в.		—	—	—	—	—	—	—	—	—	—	—	—	—
	7 1/2	5—9 у. 1 1/2 д.—5 в.	12 ч.	—	—	1	—	—	—	—	—	1	—	—	—	—
	8	I смѣна: 4—8 у. 12—4 д.	16 1/2 ч.	—	—	1	—	—	—	—	—	1	1	—	—	—
	8	II смѣна: 8 у.—12 д. 4 1/2—8 1/2 в.		—	—	—	—	—	—	—	—	—	—	—	—	—
	6	I смѣна: 6 ч. II смѣна: 6 ч.	12 ч.	—	—	—	—	—	—	—	1	—	—	—	1	—
	8	8 ч. въ день.	8 ч.	—	—	—	—	—	—	—	1	—	—	—	—	—
Итого. . .				1	2	10	—	2	—	3	—	18	8	5	5	—
V. Пенькопрядильн. канатное и веревочное. . . . .	8	Работа происходитъ только днемъ и на открытомъ воздухѣ, лѣтомъ: 6 у.—4 д.	10 ч.	—	—	—	1	—	—	—	—	1	1	—	—	—
	6	зимомъ: 6 у.—12 д.	6 ч.	—	—	—	15	—	—	—	—	15	—	—	15	—
Итого. . .				—	—	—	16	—	—	—	—	16	1	—	15	—



## Группа первая: по обработкѣ волокнистыхъ веществъ.

Производства.	Число рабочихъ часовъ.	Распределение рабочихъ часовъ.	Продолжительность рабочего времени.	Число заведений въ округахъ:								Изъ нихъ заведений, въ которыхъ работаютъ малолѣтніе:						
				Варшавскомъ.	Виленскомъ.	Владимирскомъ.	Воронежскомъ.	Казанскомъ.	Московскомъ.	С.-Петербургскомъ.	Харьковскомъ.	Итого заведений.	8 час.	7 <sup>1</sup> / <sub>2</sub> , 7 и 6 <sup>1</sup> / <sub>2</sub> час.	6 час.	5 <sup>1</sup> / <sub>2</sub> , 5, 4 и 3 час.		
																	8 час.	7 <sup>1</sup> / <sub>2</sub> , 7 и 6 <sup>1</sup> / <sub>2</sub> час.
<b>VI. Производство непромокаемыхъ тканей.</b>																		
Резиноткацкое, брезентовое и резиновые издѣлія. . . . .	6	I смѣна: 6 ч. II смѣна: 6 ч. съ перерывомъ 20 м.	12 ч., 20 м.	1	—	—	—	—	—	—	—	1	—	—	1	—	—	—
	8	I смѣна: 6—8 <sup>1</sup> / <sub>2</sub> у. 9 у.—1 д. 2—3 <sup>1</sup> / <sub>2</sub> д.	10 ч.	—	—	—	—	—	—	1	—	1	1	—	—	—	—	—
	6	II смѣна: 7—7 <sup>3</sup> / <sub>4</sub> у. 8 <sup>3</sup> / <sub>4</sub> у.—12 <sup>1</sup> / <sub>2</sub> д. 2 <sup>1</sup> / <sub>2</sub> —4 д.		—	—	—	—	—	—	1	—	1	—	—	1	—	—	—
Итого. . . . .				1	—	—	—	—	—	2	—	3	1	—	2	—	—	—
<b>VII. Производство смѣшанныхъ тканей.</b>																		
Шелкъ съ бумагой, бумага съ шерстью и т. п. . . . .	6	6 ч. въ день.	6 ч.	2	—	—	—	—	—	—	—	2	—	—	2	—	—	—
<b>VIII. Рогожное производство.</b>																		
Рогожное. . . . .	8	(Работа взрослыхъ продолжается въ течение 18 ч., съ пособіемъ дѣтей, подробно не опредѣлено.)	8 ч.	—	—	—	6	—	—	—	—	6	6	—	—	—	—	—
<b>IX. Бумагодѣлательное производство.</b>																		
Писчебумажное. . . . .	6	I смѣна: 6 у.—12 д. II смѣна: 12 д.—6 в. 1 <sup>1</sup> / <sub>2</sub> ч. перерывъ.	12 <sup>1</sup> / <sub>2</sub> ч.	—	2	—	—	—	—	—	—	2	—	—	2	—	—	—
	8	8 у.—12 д. 2 д.—6 в.	10 ч.	—	1	—	—	—	—	—	—	1	1	—	—	—	—	—



## ГРУППА ПЕРВАЯ: ПО ОБРАБОТКѢ ВОЛОКНИСТЫХЪ ВЕЩЕСТВЪ.

Производства.	Число рабочихъ часовъ.	Распределение рабочихъ часовъ.	Продолжительность рабочего времени.	Число заведений въ округахъ:								Изъ нихъ заведений, въ которыхъ работаютъ малолѣтніе:				
				Варшавскомъ.	Вилненскомъ.	Владимірскомъ.	Воронежскомъ.	Казанскомъ.	Московскомъ.	С.-Петербургскомъ.	Харьковскомъ.	ИТОГО ЗАВЕДЕНІЙ.	8 час.	7 <sup>1</sup> / <sub>2</sub> , 7 и 6 <sup>1</sup> / <sub>2</sub> час.	6 час.	5 <sup>1</sup> / <sub>2</sub> , 5, 4 и 3 час.
Писчебумажное.	4	I смѣна: по 4 ч. II смѣна: по 4 ч., съ 8 у.—8 в.	12 ч.	—	—	1	—	—	—	—	—	1	—	—	—	1
	7	( Работаютъ только днемъ, обыкновенно 8 у.—6 в., съ перерывомъ въ 3 ч., т. е. 12—3 д. )	10 ч.	—	—	—	5	—	—	—	—	5	—	5	—	—
	8	{ 8 у.—12 д. 2 д.—6 в. }	10 ч.	—	—	—	—	1	—	—	—	1	1	—	—	—
	6	I смѣна: 7 у.—1 д. II смѣна: 2 д.—8 в.	13 ч.	—	—	—	—	—	—	1	—	1	—	—	1	—
	8	8 ч. въ день.	8 ч.	—	—	—	—	—	—	—	3	—	3	3	—	—
	8	I смѣна: 5—9 у. 1 д.—5 в.	16 ч.	—	—	—	—	—	—	1	1	1	—	—	—	—
	8	II смѣна: 9 у.—1 д. 5—9 в. безсмѣнно съ 5—9 у., 2 д.—6 в., съ перерывомъ 4—5 ч.														
Картонное, оберточной бумаги и кровельнаго толя . . . . .	6	6 ч. въ день.	6 ч.	1	—	—	—	—	—	—	—	1	—	—	1	—
	7	{ 8 у.—6 в. съ перерывомъ отъ 12—3 д. }	10 ч.	—	—	—	4	—	—	—	—	4	—	4	—	—
	8	8 ч. въ день.	8 ч.	—	—	—	—	—	—	—	3	—	3	3	—	—
	8	{ 8 у.—12 д. 2 д.—6 в. съ перерывомъ 2 ч. }	10 ч.	—	—	—	—	—	—	—	1	—	1	1	—	—
Обойное . . . . .	8	{ 8 у.—12 д. 2 д.—6 в. }	10 ч.	—	—	—	—	—	—	—	1	—	1	1	—	—
	6	{ I смѣна: 6 ч. II смѣна: 6 ч. }	12 ч.	—	—	—	—	—	—	—	1	—	1	—	—	1
Итого . . . . .				1	3	1	9	1	—	9	2	26	11	9	5	1
По производствамъ первой группы . . . . .				72	41	48	59	14	55	50	14	353	143	57	109	44



## ГРУППА ВТОРАЯ: ПО ОБРАБОТКѢ ДЕРЕВА.

Производства.	Число рабочихъ часовъ.	Распределение рабочихъ часовъ.	Продолжительность рабочего времени.	Число заведений въ округахъ:								Изъ нихъ заведений, въ которыхъ работаютъ малолѣтніе:				
				Варшавскомъ.	Виленскомъ.	Владимирскомъ.	Воронежскомъ.	Казанскомъ.	Московскомъ.	С.-Петербургскомъ.	Харьковскомъ.	ИТОГО ЗАВЕДЕНІЙ.	8 час.	7 <sup>1</sup> / <sub>2</sub> и 6 <sup>1</sup> / <sub>2</sub> час.	6 час.	5 <sup>1</sup> / <sub>2</sub> , 5, 4 и 3 час.
Ящичное и сундучное. . . . .	8	8 ч. въ день.	8 ч.	—	—	—	—	—	—	1	—	1	1	—	—	—
	6	{ I смѣна: 6 ч. II смѣна: 6 ч. }	12 ч.	—	—	—	—	—	—	1	—	1	—	—	1	—
	6	6 ч. въ день.	6 ч.	—	—	—	—	—	—	1	—	1	—	—	1	—
Гнutoй мебели . . .	6	6 ч. въ день.	6 ч.	1	—	—	—	—	—	—	—	1	—	—	1	—
Рамочное и багетное. . . . .	6	6 ч. въ день.	6 ч.	1	—	—	—	—	—	—	—	1	—	—	1	—
	8	{ 8 у.—12 д. 2 д.—6 в. }	10 ч.	—	—	—	—	—	—	1	—	1	1	—	—	—
Челночно-токарное	8	{ 9 у.—12 д. 1—4 д. 5—7 в. }	10 ч.	—	—	—	—	—	1	—	—	1	1	—	—	—
Кокосовыхъ пуговицъ . . . . .	6	6 ч. въ день.	6 ч.	1	—	—	—	—	—	—	—	1	—	—	1	—
Производство сапожныхъ шилекъ . . . . .	6	6 ч. въ день.	6 ч.	—	—	—	—	—	—	1	—	1	—	—	1	—
Пробочное . . . . .	8	8 ч. въ день.	8 ч.	—	—	—	—	—	—	2	—	2	2	—	—	—
Столярное. . . . .	6	6 ч. въ день.	6 ч.	1	—	—	—	—	—	—	—	1	—	—	1	—
	6	{ I смѣна: 6 ч. II смѣна: 6 ч. }	12 ч.	—	—	—	—	—	—	1	—	1	—	—	1	—
Итого . . . . .				4	—	—	—	—	1	8	—	13	5	—	8	—



## ГРУППА ТРЕТЬЯ: ПО ОБРАБОТКѢ МЕТАЛЛОВЪ.

Производства.	Число рабочих часовъ.	Распределение рабочих часовъ.	Продолжительность рабочего времени.	Число заведений въ округахъ:								Изъ нихъ заведений, въ которыхъ работаютъ малолѣтніе:					
				Варшавскомъ.	Виленскомъ.	Владимирскомъ.	Воронежскомъ.	Казанскомъ.	Московскомъ.	С.-Петербургскомъ.	Харьковскомъ.	ИТОГО ЗАВЕДЕНІЙ.	8 час.	7 1/2, 7 и 6 1/2 час.	6 час.	5 1/2, 5, 4 и 3 час.	
Чугунолитейное, сталелитейное, желѣзодѣлательное. . . . .	6	6 ч. въ день.	6 ч.	1	—	—	—	—	—	—	—	1	—	—	1	—	
	5	{ 8 у.—12 д. 3 д.—4 в. }	8 ч.	—	1	—	—	—	—	—	—	1	—	—	—	1	
	7 1/2	{ 8 1/2 у.—12 1/2 д. 2 1/2 д.—6 в. }	9 1/2 ч.	—	1	—	—	—	—	—	—	1	—	1	—	—	
	8	{ 9 у.—1 д. 3 д.—7 в. }	10 ч.	—	—	1	—	—	—	—	—	1	1	—	—	—	
	8	(Работа бывасть только днем, обыкновенно съ 5, 6 или 7 у. до 6 или 7 в., съ перерывами.)	12 ч.	—	—	—	49	—	—	—	—	49	49	—	—	—	
	4	{ I смѣна: 8 у.—12 д. }	12 ч.	—	—	—	1	—	—	—	—	1	—	—	—	—	1
	3	{ II смѣна: 1—4 д. }		—	—	—	—	—	—	—	—	—	—	—	—	—	—
	4	{ III смѣна: 4 д.—8 в. }		—	—	—	—	—	—	—	—	—	—	—	—	—	—
	8	{ Для грамотныхъ: 9 у.—1 д. 2 1/2 д.—6 1/2 в. }	13 ч.	—	—	—	—	1	—	—	—	1	1	—	—	—	—
	5 1/2	{ Для неграмотныхъ: 5 1/2—8 у. 3 1/2 д.—6 1/2 в. }		—	—	—	—	1	—	—	—	1	—	—	—	—	1
	8	{ 8 у.—12 д. 2 д.—6 в. }	10 ч.	—	—	—	—	1	—	—	—	1	1	—	—	—	—
	8	{ 9 у.—1 д. 2 1/4 д.—6 1/4 в. }	9 1/4 ч.	—	—	—	—	—	1	—	—	1	1	—	—	—	—
	6 1/2	{ 7 у.—8 у. 9 у.—1 д. 2 1/4—3 3/4 д. }	8 3/4 ч.	—	—	—	—	—	1	—	—	1	—	1	—	—	—
	8	8 ч. въ день.	8 ч.	—	—	—	—	—	—	—	1	—	1	1	—	—	—
8	{ 8 у.—12 д. 2 д.—6 в. съ перерывомъ 2 часа. }	10 ч.	—	—	—	—	—	—	—	—	1	1	1	—	—	—	



## ГРУППА ТРЕТЬЯ: ПО ОБРАБОТКѢ МЕТАЛЛОВЪ.

Производства.	Число рабочих часовъ.	Распределение рабочих часовъ.	Продолжительность рабочего времени.	Число заведений въ округахъ:								Изъ нихъ заведений, въ которыхъ работаютъ малолѣтніе:					
				Варшавскомъ.	Виленскомъ.	Владимірскомъ.	Воронежскомъ.	Казанскомъ.	Московскомъ.	С.-Петербургскомъ.	Харьковскомъ.	ИТОГО ЗАВЕДЕНІЙ.	8 час.	7 1/2 п 6 1/2 час.		6 час.	5 1/2, 5, 4 и 3 час.
														7 1/2	6 1/2		
Машиностроительное и вагонное.	6	6 ч. въ день.	6 ч.	2	—	—	—	—	—	—	—	2	—	—	2	—	
	8	{ 8 у.—12 д. 2 д.—6 в. }	10 ч.	—	—	—	—	1	—	—	—	1	1	—	—	—	
	8	Для грамотныхъ: { 9 у.—1 д. 2 д.—6 в. }	9 ч.	—	—	—	—	1	—	—	—	1	1	—	—	—	
	4	Для неграмотныхъ: 2 д.—6 в. }	—	—	—	—	1	—	—	—	—	1	—	—	—	1	
	8	{ 8 1/2 у.—12 д. 1 д.—5 1/2 в. }	9 ч.	—	—	—	—	1	—	—	—	1	1	—	—	—	
	8	{ 9 1/2 у.—12 д. 1—4 д. 4 1/2—7 в. }	9 1/2 ч.	—	—	—	—	1	—	—	—	1	1	—	—	—	
	7 1/2	{ 8—11 1/2 у. 1 1/2 д.—5 1/2 в. }	9 1/2 ч.	—	—	—	—	1	—	—	—	1	—	1	—	—	
	5 1/2	I смѣна: { 6 1/2 у.—12 д. II смѣна: 1 д.—7 в. }	12 1/2 ч.	—	—	—	—	1	—	—	—	1	—	—	—	1	
	6	{ 6 1/2 у.—12 д. 1 д.—7 в. }	—	—	—	—	—	1	—	—	—	1	—	—	1	—	
	8	8 ч. въ день.	8 ч.	—	—	—	—	—	—	10	—	10	10	—	—	—	—
Производство земледѣльческихъ орудій . . . . .	6	6 ч. въ день.	6 ч.	1	—	—	—	—	—	—	1	—	—	1	—	—	
Проволочное, гвоздильное, подковныхъ гвоздей.	8	{ 8 у.—12 д. 2 д.—6 в. }	10 ч.	—	1	—	—	—	—	—	—	1	1	—	—	—	
	8	{ 9 у.—12 д. 2 д.—7 в. съ получасов. перерывомъ. }	10 ч.	—	1	—	—	—	—	—	—	1	1	—	—	—	
	8	{ 6 у.—12 д. съ получасов. перерывомъ. 1—3 1/2 д. }	9 1/2 ч.	—	1	—	—	—	—	—	—	1	1	—	—	—	
	8	{ 8 у.—12 д. 3 д.—7 в. }	11 ч.	—	1	—	—	—	—	—	—	1	1	—	—	—	
	8	{ 6—10 у. 2 д.—6 в. }	12 ч.	—	—	—	—	1	—	—	—	1	1	—	—	—	
	8	{ 7—11 у. 2 д.—6 в. }	11 ч.	—	—	—	—	—	—	1	—	1	1	—	—	—	
	7 1/2	{ 8 1/2 у.—12 д. 3 д.—7 в. }	10 1/2 ч.	—	—	—	—	—	—	1	—	1	—	1	—	—	
	Металлическихъ пуговицъ . . . . .	6	6 ч. въ день.	6 ч.	1	—	—	—	—	—	—	1	—	—	1	—	—
4	8 у.—12 д.	4 ч.	—	1	—	—	—	—	—	—	1	—	—	—	1		
8	{ 8 у.—12 д. 2 д.—6 в. }	10 ч.	—	1	—	—	—	—	—	—	1	1	—	—	—		



## ГРУППА ТРЕТЬЯ: ПО ОБРАБОТКѢ МЕТАЛЛОВЪ.

Производства.	Число рабочихъ часовъ.	Распределение рабочихъ часовъ.	Продолжительность рабочего времени.	Число заведений въ округахъ:								Изъ нихъ заведений, въ которыхъ работаютъ малолѣтніе:				
				Варшавскомъ.	Виленскомъ.	Владимирскомъ.	Воронежскомъ.	Казанскомъ.	Московскомъ.	С.-Петербургскомъ.	Харьковскомъ.	ИТОГО ЗАВЕДЕНІЙ	8 час.	7 1/2, 7 и 6 1/2 час.	6 час.	5 1/2, 5, 4 и 3 час.
Игольное . . . . .	8	{ 8 1/2 у.—12 д. 1 д. 1/2—4 в. 5 1/2—7 1/2 в. }	11 ч.	—	1	—	—	—	—	—	—	1	1	—	—	—
Словолитное . . . . .	8	{ 10 у.—2 д. 4 д.—8 в. }	10 ч.	—	1	—	—	—	—	—	—	1	1	—	—	—
Ламповое . . . . .	6	6 ч. въ день.	6 ч.	2	—	—	—	—	—	—	—	2	—	—	2	—
Мѣдныхъ и бронзовыхъ издѣлій . . . . .	7 3/4	{ 10 ч. 5 м. у.—11. 11 1/2 у.—2 д. 2 1/2 д.—4 в. 4 ч. 40 м.— 7 1/2 в. }	9 1/2 ч.	—	—	—	—	—	1	—	—	1	—	1	—	—
	8	{ 8 у.—12 д. 2 д.—6 в. }	10 ч.	—	—	—	—	—	—	1	—	1	1	—	—	—
Жестяныхъ и цинковыхъ издѣлій . . . . .	6	6 ч. въ день.	6 ч.	2	—	—	—	—	—	—	—	2	—	—	2	—
Пистонное и капсюльное . . . . .	8	{ 8 у.—12 д. 2 д.—6 в. }	10 ч.	—	—	—	—	—	—	1	1	2	2	—	—	—
Золотыхъ, серебряныхъ, мельхиоровыхъ издѣлій и накладнаго серебра . . . . .	6	6 ч. въ день.	6 ч.	3	—	—	—	—	—	—	—	3	—	—	3	—
	6	{ I смѣна 6 ч. II смѣна 6 ч. }	12 ч.	1	—	—	—	—	—	—	—	1	—	—	1	—
	8	{ 6 у.—8 у. 9—11 у. 2 д.—4 д. 5—7 в. }	13 ч.	—	—	—	—	—	1	—	—	1	1	—	—	—
Металлическихъ издѣлій . . . . .	6	6 ч. въ день.	6 ч.	1	—	—	—	—	—	—	—	1	—	—	1	—
Итого . . . . .				14	10	1	50	7	9	16	2	109	83	5	15	6



## ГРУППА ЧЕТВЕРТАЯ: ПО ОБРАБОТКѢ МИНЕРАЛОВЪ.

Производства.	Число рабочихъ часовъ.	Распределение рабочихъ часовъ.	Продолжительность рабочего времени.	Число заведеній въ округахъ:								Изъ нихъ заведеній, въ которыхъ работаютъ малолѣтніе:					
				Варшавскомъ.	Виленскомъ.	Владимірскомъ.	Воронежскомъ.	Казанскомъ.	Московскомъ.	С.-Петербургскомъ.	Харьковскомъ.	ИТОГО ЗАВЕДЕНІЙ.	8 час.	7 1/2, 7 и 6 1/2 час.	6 час.	5 1/2, 5, 4 и 3 час.	
Химическое (добываніе кислотъ, свѣтительнаго газа и проч.). . . . .	6	6 ч. въ день.	6 ч.	—	—	—	—	—	—	3	—	3	—	—	3	—	
Спичечное . . . . .	8	{ 8 у.—12 д. 2 д.—6 в. }	10 ч.	—	2	—	—	—	—	—	—	2	2	—	—	—	
	8	{ 6 у.—12 д. 2 д.—4 в. }	10 ч.	—	1	—	—	—	—	—	—	1	1	—	—	—	
	8	{ 9 у.—1 д. 3 д.—7 в. }	10 ч.	—	1	—	—	—	—	—	—	1	1	—	—	—	
	8	8 ч. въ день.	8 ч.	—	—	—	—	—	—	1	—	1	1	—	—	—	
	8	{ 8 у.—12 д. 2 д.—6 в. }	10 ч.	—	—	—	—	—	—	3	—	3	3	—	—	—	
	6	{ I смѣна 6 ч. II смѣна 6 ч. }	12 ч.	—	—	—	—	—	—	1	—	1	—	—	1	—	
	8	{ 8 у.—10 у. 10 1/2—12 д. 1 1/2 д.—4 в. 4 1/2 в.—6 1/2 в. }	10 1/2 ч.	—	—	—	—	—	—	1	—	1	1	—	—	—	
	8	{ 6 у.—10 у. 2 д.—6 в. } перерывъ 4 ч.	12 ч.	—	—	—	—	—	—	—	1	1	1	—	—	—	
Лаковое, сургучное, бѣлизное, лазоревое. . . . .	7	{ 8 у.—12 д. 2 д.—4 в. 6—7 в. }	11 ч.	—	—	—	—	—	1	—	—	1	—	1	—	—	
	7	{ I смѣна: 5 у.—8 у. 1 д.—5 в. }	15 ч.	—	—	—	—	—	1	—	—	1	—	1	—	—	
	7	{ II смѣна: 8 у.—12 д. 5—8 в. }		—	—	—	—	—	—	—	—	—	—	—	—	—	
	8	{ I группа: 5 1/2 у.—8 у. 1 3/4 д.—5 в. 5 3/4—8 в. }	14 1/2 ч.	—	—	—	—	—	—	1	—	—	1	1	—	—	—
	8	{ II группа: 10 1/2 у.—1 д. 1 3/4—5 в. 5 3/4—8 в. }		—	—	—	—	—	—	—	—	—	—	—	—	—	—
8	{ 8 у.—12 д. 3 д.—7 в. }	11 ч.	—	—	—	—	—	—	—	1	—	1	1	—	—	—	
Стеклоанное и хрустальное . . . . .	6	6 ч. въ день.	6 ч.	2	—	—	—	—	—	—	—	2	—	—	2	—	



## ГРУППА ЧЕТВЕРТАЯ: ПО ОБРАБОТКѢ МИНЕРАЛОВЪ.

Производства.	Число рабочихъ часовъ.	Распределение рабочихъ часовъ.	Продолжительность рабочего времени.	Число заведеній въ округахъ:								Изъ нихъ заведеній, въ которыхъ работаютъ малолѣтніе:					
				Варшавскомъ.	Виленскомъ.	Владимирскомъ.	Воронежскомъ.	Казанскомъ.	Московскомъ.	С.-Петербургскомъ.	Харьковскомъ.	ИТОГО ЗАВЕДЕНІЙ.	8 час.	7 <sup>1</sup> / <sub>2</sub> , 7 и 6 <sup>1</sup> / <sub>2</sub> ч.		6 час.	5 <sup>1</sup> / <sub>2</sub> , 5, 4 и 3 час.
														7 <sup>1</sup> / <sub>2</sub> ч.	6 <sup>1</sup> / <sub>2</sub> ч.		
Стеклоанное и хрустальное . . . . .	4	{ I смѣна 6 у.—10 у. II смѣна 10 у.—4 в.; причемъ съ 12 до 2 пере- рывъ для обѣда III смѣна 4 в.—8 в. }	14 ч.	—	—	—	9	—	—	—	—	9	—	—	—	9	
	6	{ Въ каждомъ передѣлѣ 2 ч. работы и 1/2 ч. отдыха, 2 ч. работы, 1 1/2 ч. отдыха и 2 ч. работы. }	8 ч.	—	—	—	—	1	—	—	—	1	—	—	1	—	
	4	{ I смѣна 4 ч. II смѣна 4 ч. III смѣна 4 ч. }	12 ч.	—	—	—	—	1	—	—	—	1	—	—	—	1	
		Въ теченіе трехъ сутокъ 2 работы по 7 ч. каждая:															
	7	{ Въ первыя сутки отъ 5 у. —12 д. съ тре- мя отдыхами, на которые по- лагается 2 ч., и въ третьи сутки дѣти отъ работы совер- шенно свобод- ны. }	7 ч.	—	—	—	—	1	—	—	—	1	—	1	—	—	
	6	{ По субботамъ: 6 у.—12 д. по праздни- чнымъ днямъ: 12 д.—6 в. }	6 ч.	—	—	—	—	—	1	—	—	1	—	—	1	—	
	8	{ 8 у.—12 д. 4 в.—8 в. }	12 ч.	—	—	—	—	—	—	1	—	1	1	—	—	—	
5 <sup>1</sup> / <sub>2</sub>	{ 7 1/2 у.—9 у. 1 д.—5 в. }	9 1/2 ч.	—	—	—	—	—	—	—	1	—	1	—	—	1		
8	8 ч. въ день.	8 ч.	—	—	—	—	—	—	—	6	—	6	6	—	—		
Фарфоровое и фа- янсовое . . . . .	8	8 ч. въ день.	8 ч.	1	—	—	—	—	—	—	—	1	1	—	—		



## ГРУППА ЧЕТВЕРТАЯ: ПО ОБРАБОТКѢ МИНЕРАЛОВЪ.

Производства.	Число рабочихъ часовъ.	Распределение рабочихъ часовъ.	Продолжительность рабочего времени.	Число заведеній въ округахъ:								Изъ нихъ заведеній, въ которыхъ работаютъ малолѣтніе:					
				Варшавскомъ.	Виленскомъ.	Владимірскомъ.	Воронезскомъ.	Казанскомъ.	Московскомъ.	С.-Петербургскомъ.	Харьковскомъ.	ИТОГО ЗАВЕДЕНІЙ.	8 час.	7 1/2, 7 и 6 1/2 час.	6 час.	5 1/2, 5, 4 и 3 час.	
Фарфоровое и фаянсовое . . . . .	8	{ 8 у.—12 д. 1 д.—5 в. }	9 ч.	—	1	—	—	—	—	—	—	1	1	—	—	—	
	6	{ 7 у.—4 д. съ перерывами отъ 8—9 у.— завтракъ, съ 12—1—обѣдъ и съ 4—5 чай. Съ 5 ч. в. до 8 ч. полагается время на посѣ- щеніе школы. }	9 ч.	—	—	1	—	—	—	—	—	1	—	—	1	—	
	4	{ I смѣна 7 у.—11 у. II смѣна 1 д.—5 в. }	10 ч.	—	—	—	4	—	—	—	—	4	—	—	—	4	
	8	{ Лѣтомъ: 5 у.—8 у. 9—11 у. 1 д.—4 в. }	11 ч.	—	—	—	—	—	1	—	—	1	1	—	—	—	—
		{ зимою: 6 у.—8 у. 9 у.—12 д. 1 д.—4 в. }															
	8	{ 5 у.—8 у. 9—12 д. д. 2—4 в. }	11 ч.	—	—	—	—	—	—	—	1	—	1	1	—	—	—
	7	{ 8 у.—12 д. 1 в.—4 д. }	8 ч.	—	—	—	—	—	—	—	1	—	1	—	1	—	—
8	{ 8 у.—12 д. 2 д.—6 в. перерывъ 2 ч. }	10 ч.	—	—	—	—	—	—	—	—	1	1	1	—	—	—	
Карандашное . . . . .	6	6 ч. въ день.	6 ч.	—	—	—	—	—	—	—	1	—	1	—	—	1	
Гончарное и изразцовое . . . . .	8	{ 9 у.—1 д. 2 д.—6 в. }	9 ч.	—	1	—	—	—	—	—	—	—	1	1	—	—	
Итого . . . . .				3	6	1	13	3	5	21	2	54	25	4	10	15	



## Группа пятая: по обработке пищевых и вкусовых продуктовъ.

Производства.	Число рабочих часовъ.	Распределение рабочих часовъ.	Продолжительность рабочего времени.	Число заведений въ округахъ:									Изъ нихъ заведений, въ которыхъ работаютъ малолѣтніе:					
				Варшавскомъ.	Виленскомъ.	Владимирскомъ.	Воронежскомъ.	Казанскомъ.	Московскомъ.	С.-Петербургскомъ.	Харьковскомъ.	Итого заведений.	8 час.	7 <sup>1</sup> / <sub>2</sub> , 7 и 6 <sup>1</sup> / <sub>2</sub> час.	6 час.	5 <sup>1</sup> / <sub>2</sub> , 5, 4 и 3 час.		
Маслобойни . . . . .	6	6 ч. въ день.	6 ч.	—	—	—	—	—	—	—	1	—	1	—	—	1	—	
Макаронное . . . . .	8	{ 7—8 у. 9 у.—12 д. 2 д.—6 в. }	11 ч.	—	—	—	—	—	—	—	1	—	1	1	—	—	—	
Кондитерское и пряничное . . . . .	8	{ 8 у.—12 д. 2 д.—6 в. }	10 ч.	—	—	—	—	—	—	—	1	—	1	1	—	—	—	
	8	8 ч. въ день.	8 ч.	—	—	—	—	—	—	—	1	—	1	1	—	—	—	
	6	6 ч. въ день.	6 ч.	—	—	—	—	—	—	—	1	—	1	—	—	1	—	
	8	{ 8 у.—12 д. 2 д.—6 в. } перерывъ 2 ч.	10 ч.	—	—	—	—	—	—	—	1	—	1	1	—	—	—	
Цикорное . . . . .	6	6 ч. въ день.	6 ч.	—	—	—	—	—	—	—	1	—	1	—	—	1	—	
	8	{ 7—8 у. 9 у.—12 д. 2 д.—6 в. }	11 ч.	—	—	—	—	—	—	—	1	—	1	1	—	—	—	
Сахаро-рафинад- ное и свежесло- сарное . . . . .	6	{ I смѣна 6 ч. II смѣна 6 ч. } перерывъ 1/2 ч.	12 <sup>1</sup> / <sub>2</sub> ч.	1	—	—	—	—	—	—	—	—	1	—	—	1	—	
	8	{ 8 у.—12 д. 2 д.—6 в. } съ перерывомъ 2 ч.	10 ч.	—	—	—	—	—	—	—	—	—	1	1	1	—	—	
	8	{ 8 у.—12 д. 1 д.—5 в. } перерывъ 1 ч.	9 ч.	—	—	—	—	—	—	—	—	—	2	2	2	—	—	
	6	{ 8 у.—11 у. 1 д.—4 в. } перерывъ 2 ч.	8 ч.	—	—	—	—	—	—	—	—	—	1	1	—	—	1	—
	Шоколадное . . . . .	8	{ 7 у.—11 у. 1 д.—5 в. }	10 ч.	—	—	—	—	—	—	—	1	—	1	1	—	—	—
8		8 ч. въ день.	8 ч.	—	—	—	—	—	—	—	—	—	1	1	1	—	—	
8		{ 8 у.—12 д. 2 д.—6 в. }	10 ч.	—	—	—	—	—	—	—	—	—	1	1	1	—	—	
Водочное . . . . .	8	{ 7 у.—11 у. 2 <sup>1</sup> / <sub>2</sub> д.—6 <sup>1</sup> / <sub>2</sub> в. }	11 <sup>1</sup> / <sub>2</sub> ч.	—	—	—	—	—	—	—	1	—	1	1	—	—	—	
	7	{ 7—8 у. 9 у.—12 д. 3 д.—6 в. }	11 ч.	—	—	—	—	—	—	—	1	—	1	—	1	—	—	



## Группа пятая: по обработке пищевых и вкусовых продуктов.

Производства.	Число рабочих часовъ.	Распределение рабочих часовъ.	Продолжительность рабочего времени.	Число заведений въ округахъ:							Итого заведений.	Изъ нихъ заведений, въ которыхъ работаютъ малолѣтніе:				
				Варшавскомъ.	Виленскомъ.	Владимирскомъ.	Воронежскомъ.	Казанскомъ.	Московскомъ.	С.-Петербургскомъ.		Харьковскомъ.	8 час.	7 <sup>1</sup> / <sub>2</sub> , 7 и 6 <sup>1</sup> / <sub>2</sub> час.	6 час.	5 <sup>1</sup> / <sub>2</sub> , 5, 4 и 3 час.
Водочное . . . . .	8	{ 8 у.—12 д. 1 <sup>1</sup> / <sub>2</sub> д.—5 <sup>1</sup> / <sub>2</sub> в. }	9 <sup>1</sup> / <sub>2</sub> ч.	—	—	—	—	1	—	—	1	1	—	—	—	
	8	{ 8 у.—12 д. 2 д.—6 в. }	10 ч.	—	—	—	—	1	—	—	1	1	—	—	—	
	8	8 ч. въ день.	8 ч.	—	—	—	17	—	—	—	17	17	—	—	—	
	6	{ По 6 и 7 ч. въ сутки съ перерыв. 2 ч. }	8 ч.	—	—	—	—	1	—	—	1	—	—	1	—	
	7		9 ч.	—	—	—	—	1	—	—	1	—	1	—	—	
Пивоваренное и медоваренное . . . . .	8	{ 8 у.—12 д. 2 д.—6 в. }	10 ч.	—	—	—	—	—	—	2	—	2	—	—	—	
	8	{ 6 у.—9 у. 2 д.—5 в. 6—8 в. }	14 ч.	—	—	—	—	1	—	—	1	1	—	—	—	
	8	{ 5—8 у. 9 у.—12 д. д. 2—4 в. }	11 ч.	—	—	—	—	—	—	1	—	1	—	—	—	
	8	8 ч. въ день.	8 ч.	—	—	—	—	—	—	1	—	1	—	—	—	
	6	6 ч. въ день.	6 ч.	2	—	—	—	—	—	—	—	2	—	—	2	
Табачное . . . . .	8	{ 10 у.—2 д. 5 д.—9 в. }	11 ч.	—	3	—	—	—	—	—	3	3	—	—	—	
	8	{ 10 у.—2 д. 4 д.—8 в. }	10 ч.	—	16	—	—	—	—	—	16	16	—	—	—	
	8	{ 9 <sup>1</sup> / <sub>2</sub> у.—1 <sup>1</sup> / <sub>2</sub> д. 3 <sup>1</sup> / <sub>2</sub> д.—7 <sup>1</sup> / <sub>2</sub> в. }	10 ч.	—	3	—	—	—	—	—	3	3	—	—	—	
	8	{ 9 у.—1 д. 2 д.—6 в. }	9 ч.	—	1	—	—	—	—	—	1	1	—	—	—	
	8	10 у.—2 д. 3 д.—7 в.	9 ч.	—	9	—	—	—	—	—	9	9	—	—	—	
	8	9 у.—1 д. 3 д.—7 в.	10 ч.	—	3	—	—	—	—	—	3	3	—	—	—	
	7	9 у.—12 д. 4 д.—8 в.	11 ч.	—	1	—	—	—	—	—	1	—	1	—	—	
	7 <sup>1</sup> / <sub>2</sub>	{ 9—11 у. 12—2 д. 3 <sup>1</sup> / <sub>2</sub> д.—6 в. 7—8 в. }	11 ч.	—	1	—	—	—	—	—	1	—	1	—	—	
	8	10 у.—12 д. 12 <sup>1</sup> / <sub>2</sub> д.—2 <sup>1</sup> / <sub>2</sub> д. 4—8 в.	10 ч.	—	1	—	—	—	—	—	1	1	—	—	—	
	8	8 у.—12 д. 1 д.—5 в.	9 ч.	—	2	—	—	—	—	—	2	2	—	—	—	



## ГРУППА ПЯТАЯ: ПО ОБРАБОТКѢ ПИЩЕВЫХЪ И ВКУСОВЫХЪ ПРОДУКТОВЪ.

Производства.	Число рабочихъ часовъ.	Распределение рабочихъ часовъ.	Продолжительность рабочего времени.	Число заведеній въ округахъ:								Изъ нихъ заведеній, въ которыхъ работаютъ малолѣтніе:					
				Варшавскомъ.	Виленскомъ.	Владимирскомъ.	Воронежскомъ.	Казанскомъ.	Московскомъ.	С.-Петербургскомъ.	Харьковскомъ.	ИТОГО ЗАВЕДЕНІЙ.	8 час.	7 <sup>1</sup> / <sub>2</sub> , 7, и 6 <sup>1</sup> / <sub>2</sub> час.		6 час.	5 <sup>1</sup> / <sub>2</sub> , 5, 4 и 3 час.
														7 <sup>1</sup> / <sub>2</sub> , 7, и 6 <sup>1</sup> / <sub>2</sub> час.	6 час.		
Табачное . . . . .	8	8 у.—12 д. 2 д.—4 в. 5—7 в.	11 ч.	—	1	—	—	—	—	—	—	1	1	—	—	—	
	8	{ 8 ч. въ день: 4 ч. утромъ и 4 ч. послѣ обѣда. }	8 ч.	—	—	—	19	—	—	—	—	19	19	—	—	—	
	8	9 у.—1 д. 2 д.—6 в.	9 ч.	—	—	—	—	1	—	—	—	1	1	—	—	—	
	8	7 <sup>1</sup> / <sub>2</sub> —11 <sup>1</sup> / <sub>2</sub> у. 1 д.—5 в.	9 <sup>1</sup> / <sub>2</sub> ч.	—	—	—	—	—	1	—	—	1	1	—	—	—	
	8	8 у.—12 д. 3 д.—7 в.	11 ч.	—	—	—	—	—	—	3	—	3	3	—	—	—	
	8	8 ч. въ день.	8 ч.	—	—	—	—	—	—	1	—	1	1	—	—	—	
	8	8 <sup>1</sup> / <sub>2</sub> у.—12 <sup>1</sup> / <sub>2</sub> д. 2 <sup>1</sup> / <sub>2</sub> д.—6 <sup>1</sup> / <sub>2</sub> в.	10 ч.	—	—	—	—	—	—	1	—	1	1	—	—	—	
	6	{ Мальчики: I смѣна 7 у.—1 д. II смѣна 2 д.—8 в. }	13 ч.	—	—	—	—	—	—	1	—	1	—	—	1	—	
	4	{ Дѣвочки: I смѣна 8 у.—12 д. II смѣна 4—8 в. }	12 ч.	—	—	—	—	—	—	1	—	1	—	—	—	1	
	8	8 у.—12 д. 1 д.—5 в.	9 ч.	—	—	—	—	—	—	1	—	1	1	—	—	—	
	8	{ Мальчики: 7 у.—11 д. 1 д.—5 в. Дѣвочки: 8 у.—12 д. 4—8 в. }	10 ч.	—	—	—	—	—	—	—	—	—	—	—	—	—	
	8	{ 8 у.—12 д. 4—8 в. }	12 ч.	—	—	—	—	—	—	1	—	1	1	—	—	—	
	8	8 у.—12 д. 2 д.—6 в.	10 ч.	—	—	—	—	—	—	1	—	1	1	—	—	—	
	6	{ I смѣна 6 у.—12 д. II смѣна 1 д.—7 в. }	13 ч.	—	—	—	—	—	—	1	—	1	—	—	1	—	
	8	6—10 у. 2 д.—6 в.	12 ч.	—	—	—	—	—	—	1	—	1	1	—	—	—	
	8	8 у.—12 д. 2 д.—6 в. перерывъ 2 ч.	10 ч.	—	—	—	—	—	—	—	8	8	8	—	—	—	
	8	9 у.—1 д. 3 д.—7 в. перерывъ 2 ч.	10 ч.	—	—	—	—	—	—	—	1	1	1	—	—	—	
Итого . . . . .	..	..	..	3	41	—	36	8	2	25	14	129	114	4	10	1	



## Группа шестая: по обработкѣ животныхъ продуктовъ.

Производства.	Число рабочихъ часовъ.	Распределение рабочихъ часовъ.	Продолжительность рабочего времени.	Число заведеній въ округахъ:								Изъ нихъ заведеній, въ которыхъ работаютъ малолѣтніе:				
				Варшавскомъ.	Виленскомъ.	Владимірскомъ.	Воронежскомъ.	Казанскомъ.	Московскомъ.	С.-Петербургскомъ.	Харьковскомъ.	Итого заведеній.	8 час.	7 <sup>1</sup> / <sub>2</sub> , 7 и 6 <sup>1</sup> / <sub>2</sub> час.	6 час.	5 <sup>1</sup> / <sub>2</sub> , 5, 4 и 3 час.
Разныя издѣлія изъ кожи . . .	6	6 ч. въ день.	6 ч.	1	—	—	—	—	—	—	—	1	—	—	1	—
Производство обуви . . .	8	{ 8 у.—12 д. 1 д.—5 в.	9 ч.	—	—	—	—	—	—	1	—	1	1	—	—	—
Перчаточное . . .	8	{ 7—8 у. 9 у.—12 д. 1—3 д. 4—6 в.	11 ч.	—	—	—	—	—	1	—	—	1	1	—	—	—
	7 <sup>1</sup> / <sub>2</sub>	{ 7—8 у. 8 <sup>1</sup> / <sub>2</sub> у.—12 д. 1—3 д. 5—6 в.	11 ч.	—	—	—	—	—	1	—	—	1	—	1	—	—
Восковыхъ свѣчей	4	6—10 у.		—	—	—	15	—	—	—	—	15	—	—	—	15
Стеариновое . . .	6	I смѣна: 7 у.—1 д.	12 ч.	—	—	—	—	—	—	1	—	1	—	—	1	—
	5	II смѣна: 2 д.—7 в.		—	—	—	—	—	—	1	—	1	—	—	—	1
		Для окончившихъ школу:														
		слесарные ученики:														
	8	7—8 у., 9—12 д., 2—6 в.														
		Рѣзуть мыло:														
	8	6—8 у., 9—12 д., 2—5 в.	11 ч.	—	—	—	—	1	—	—	—	1	1	—	—	—
		Заворачиваютъ свѣчи:														
	8	8 у.—12 д. 2—6 в.														
		посѣщающіе школу:														
	4	2 д.—6 в.		—	—	—	—	1	—	—	—	1	—	—	—	1
Итого . . .				1	—	—	15	2	2	3	—	23	3	1	2	17



## Группа седьмая: производства, нововеденія въ предыдущія группы.

Производства.	Число рабочих часовъ.	Распределение рабочих часовъ.	Продолжительность рабочего времени.	Число заведеній въ округахъ:								Изъ нихъ заведеній, въ которыхъ работаютъ малолѣтніе:					
				Варшавскомъ.	Вилнскомъ.	Владимирскомъ.	Воронежскомъ.	Казанскомъ.	Московскомъ.	С.-Петербургскомъ.	Харьковскомъ.	Итого заведеній.	8 час.	7 1/2, 7 и 6 1/2 час.	6 час.	5 1/2, 5, 4 и 3 час.	
Типографіи и литографіи. . . .	6	6 ч. въ день.	6 ч.	9	—	—	—	—	—	—	—	—	9	—	—	—	—
	8	8 у.—12 д. 2 д.—6 в.	10 ч.	—	2	—	—	—	—	—	—	2	2	—	—	—	—
	8	8 у.—12 д. 4 д.—8 в.	12 ч.	—	2	—	—	—	—	—	—	2	2	—	—	—	—
	8	9 д.—1 д. 3 д.—7 в.	10 ч.	—	1	—	—	—	—	—	—	1	1	—	—	—	—
	8	9 у.—12 д. 3 д.—8 в.	11 ч.	—	1	—	—	—	—	—	—	1	1	—	—	—	—
	8	8 у.—12 д. 3 д.—7 в.	11 ч.	—	1	—	—	—	—	—	—	1	1	—	—	—	—
	6	10 у.—2 д. 3 д.—5 в.	7 ч.	—	1	—	—	—	—	—	—	1	—	—	1	—	—
	8	10 у.—2 д. 5—9 в.	11 ч.	—	1	—	—	—	—	—	—	1	1	—	—	—	—
	8	Работаютъ днемъ, отъ 8 у.—7 в. съ перерывомъ въ 3 ч.	11 ч.	—	—	—	23	—	—	—	—	23	23	—	—	—	—
	8	9 у.—1 д. 4 д.—8 в.	11 ч.	—	—	—	—	1	—	—	—	1	1	—	—	—	—
	8	I смѣна: 8 у.—12 д. 5—9 в. II смѣна: 10 у.—2 д. 5—9 в.	13 ч.	—	—	—	—	—	—	1	—	1	1	—	—	—	—
	8	8 у.—12 д. 1 д.—5 в.	9 ч.	—	—	—	—	—	—	1	—	1	1	—	—	—	—
	8	8 ч. въ день.	8 ч.	—	—	—	—	—	—	19	—	19	19	—	—	—	—
	8	8 у.—12 д. 2 д.—6 в.	10 ч.	—	—	—	—	—	—	24	—	24	24	—	—	—	—
	8	9 у.—12 1/2 д. 3 1/2 д.—8 в.	11 ч.	—	—	—	—	—	—	1	—	1	1	—	—	—	—
	8	8 у.—12 д. 2 д.—5 в. 6—7 в.	11 ч.	—	—	—	—	—	—	1	—	1	1	—	—	—	—
	7 1/2	8 1/2 у.—12 д. 1 д.—5 в.	8 1/2 ч.	—	—	—	—	—	—	1	—	1	—	1	—	—	—



## Группа седьмая: производства, невошедшая въ предыдущія группы.

Производства.	Число рабочихъ часовъ.	Распределение рабочихъ часовъ.	Продолжительность рабочего времени.	Число заведений въ округахъ:								Изъ нихъ заведений, въ которыхъ работаютъ малолѣтніе:				
				Варшавскомъ.	Виленскомъ.	Владимирскомъ.	Ворон. жскомъ.	Казанскомъ.	Московскомъ.	С.-Петербургскомъ.	Харьковскомъ.	ИТОГО ЗАВЕДЕНІЙ.	8 час.	7 <sup>1</sup> / <sub>2</sub> , 7 и 6 <sup>1</sup> / <sub>2</sub> час.	6 час.	5 <sup>1</sup> / <sub>2</sub> , 5, 4 и 3 час.
Типографіи и литографіи. . . . .	8	10 у.—2 д. 4—8 в.	10 ч.	—	—	—	—	—	—	1	—	1	1	—	—	—
	8	9 у.—12 д. 3 д.—8 в.	11 ч.	—	—	—	—	—	—	1	—	1	1	—	—	—
	8	9 у.—1 д. 3 д.—7 в.	10 ч.	—	—	—	—	—	—	1	—	1	1	—	—	—
	8	8 <sup>1</sup> / <sub>2</sub> —9 <sup>1</sup> / <sub>2</sub> у. 10 у.—1 д. 3 д.—7 в.	10 <sup>1</sup> / <sub>2</sub> ч.	—	—	—	—	—	—	1	—	1	1	—	—	—
	8	7 <sup>1</sup> / <sub>2</sub> у.—12 д. 3 д.—6 <sup>1</sup> / <sub>2</sub> в.	11 ч.	—	—	—	—	—	—	1	—	1	1	—	—	—
	8	8 у.—12 д. 3 д.—7 в.	11 ч.	—	—	—	—	—	—	2	—	2	2	—	—	—
	8	8 у.—12 д. 5—9 в.	13 ч.	—	—	—	—	—	—	2	—	2	2	—	—	—
	8	8—9 у. 10 у.—1 д. 3 д.—7 в. 2 перерыва: одинъ въ 1 ч. другой въ 2 ч.)	11 ч.	—	—	—	—	—	—	—	1	1	1	—	—	—
	8	I смѣна: 10 у.—1 д. 2 д.—7 в. II смѣна: 7 у.—1 д. 2—4 д. (перерывъ 1 ч.)	9 ч.	—	—	—	—	—	—	—	1	1	1	—	—	—
	8	8 у.—12 д. 2 д.—6 в. перерывъ 2 ч.	10 ч.	—	—	—	—	—	—	—	1	1	1	—	—	—
Переплетное и брошюровочное . . . . .	8	8 у.—12 д. 3 д.—7 в. перерывъ 3 ч.	11 ч.	—	—	—	—	—	—	—	4	4	4	—	—	—
	8	8 у.—12 д. 2 д.—6 в.	10 ч.	—	—	—	—	—	—	4	—	4	4	—	—	—
	8	8 ч. въ день.	8 ч.	—	—	—	—	—	—	1	—	1	1	—	—	—
	7	9 у.—12 д. 3 д.—7 в.	10 ч.	—	—	—	—	—	—	1	—	1	—	1	—	—
	8	8 у.—12 д. 2 д.—4 в. 5—7 в.	11 ч.	—	—	—	—	—	—	1	—	1	1	—	—	—
Зонтичное . . . . .	8	8 ч. въ день.	8 ч.	—	—	—	—	—	—	3	—	3	3	—	—	—
Рессорное и экипажное . . . . .	7 <sup>1</sup> / <sub>2</sub>	7—9 <sup>1</sup> / <sub>2</sub> у. 10 у.—12 д. 1 <sup>1</sup> / <sub>2</sub> —3 <sup>1</sup> / <sub>2</sub> д. 5—6 в.	11 ч.	—	—	—	—	—	—	1	—	1	—	1	—	—
	8	8 ч. въ день.	8 ч.	—	—	—	—	—	—	1	—	1	1	—	—	—



## ГРУППА СЕДЬМАЯ: ПРОИЗВОДСТВА, НЕВОШЕДШИЯ ВЪ ПРЕДЪИДУЩІЯ ГРУППЫ.

Производства.	Число рабочих часовъ.	Распределение рабочих часовъ.	Продолжительность рабочего времени.	Число заведеній въ округахъ:								Изъ нихъ заведеній, въ которыхъ работаютъ малолѣтніе:				
				Варшавскомъ.	Вилнскомъ.	Владимірскомъ.	Воронежскомъ.	Казанскомъ.	Московскомъ.	С.-Петербургскомъ.	Харьковскомъ.	ИТОГО ЗАВЕДЕНІЙ.	8 час.	7 1/2, 7 и 6 1/2 час.	6 час.	5 1/2, 5, 4 и 3 час.
Различныя мелкія мастерства . . .	7	9 у.—12 д. 2 д.—6 в.	9 ч.	—	—	—	—	—	1	—	—	1	—	—		
	8	6 у.—12 д. 5—7 в.	14 ч.	—	—	—	—	—	1	—	—	1	—	—		
	8	8 ч. въ день.	8 ч.	—	—	—	—	—	—	1	—	1	—	—		
Производство корсетовъ . . . . .	8	8 у.—12 д. 2 д.—6 в.	10 ч.	—	—	—	—	—	—	2	—	2	—	—		
Гильзовое и папирное . . . . .	8	9 у.—1 д. 3 д.—7 в.	10 ч.	—	2	—	—	—	—	—	—	2	—	—		
	8	10 у.—2 д. 3 д.—7 в.	9 ч.	—	1	—	—	—	—	—	—	1	—	—		
	8	8 у.—12 д. 2 д.—6 в.	10 ч.	—	1	—	—	—	—	—	—	1	—	—		
	8	8 у.—12 д. 1 д.—5 в.	9 ч.	—	1	—	—	—	—	—	—	1	—	—		
Косметическое . . . . .	8	9—10 у. 11—2 д. 3 д.—7 в.	10 ч.	—	1	—	—	—	—	—	—	1	—	—		
	6	6—8 у. 9—11 д. 11 1/2—12 д. 3—4 1/2 в.	10 1/2 ч.	—	—	—	—	—	1	—	—	1	—	—		
Производство конторскихъ книгъ	8	7—9 у. 9 1/2 у.—12 1/2 д. 1 1/2 д.—4 в. 5—5 1/2 в.	10 1/2 ч.	—	—	—	—	—	1	—	—	1	—	—		
Итого . . . . .				9	15	—	23	1	5	71	7	131	116	4	11	—
Всего . . . . .				106	113	50	196	35	79	194	39	812	489	74	166	83
													60,2%	ИЛИ 9,1%	20,4%	10,2%







## Заработная плата въ осмотровыхъ промышленныхъ заведеніяхъ.

Группа первая: по обработкѣ волокнистыхъ веществъ.										
Производства.	Варшав-скій.	Вилен-скій.	Влади-мирскій.	Воронеж-скій.	Казан-скій.	Кіевскій.	Мос-ковскій	С.-Петер-бургскій.	Харь-ковскій	Всего заведен.
	В ъ р у б л я х ъ .									
<b>I. Хлопчато-бумажное производство.</b>										
1. Въ ватномъ:										
Рабочіе мужчины . . . . .	—	—	—	—	—	12—14,40	—	—	8 съ кв. и харч.	
Малолѣтніе мальчи-чки . . . . .	—	—	—	2—5	—	за со-держаніе	—	7,20	2 съ кв. и харч.	
Число заведеній . . . . .	. . . . .	. . . . .	. . . . .	1	. . . . .	2	. . . . .	1	3	7
2. Въ бумагопрядильномъ:										
Прядильщики или мюльщики . . . . .		—	12—24	—	—	9—20	11—26	30—45	—	
Присучальщики . . . . .		—	7—16,75	—	—	—	8—18,75	8—16	—	
Ставильщики . . . . .		—	4—10,50	—	—	6—8	5—11	3—9,60	—	
Съемщики . . . . .		—	3,55—9	—	—	4—5,40	—	—	—	
При ватерахъ:										
мужчины . . . . .		—	—	—	—	14	—	8,40—23	—	
женщины . . . . .		—	2,80—14,50	—	—	—	4,50—6	8,40	—	
подростки-мальчи-чки . . . . .		—	2,80—10	—	—	—	—	7—15 п)	—	
дѣвочки . . . . .		—	—	—	—	—	—	6,50—15 п)	—	
малолѣтніе . . . . .		—	—	—	—	6	—	1,80—5 п)	—	
Ленточницы . . . . .		—	5—13	—	—	13—14	6—10	12—14 п)	—	
Тазовщики . . . . .		—	3,50—9	—	—	—	4,50—9,60	—	—	
Банкаброшницы . . . . .		—	6—15,50	—	—	13—14	7—14	13—20 п)	—	
Перегонщицы . . . . .		—	—	—	—	—	—	13—18 п)	—	
Мотальщицы . . . . .		—	2,50—16,25	—	—	7,50—16	7,50—16,75	10—22	—	
Крутильщики . . . . .		—	21,50—21,68	—	—	—	—	—	—	
Крутильщицы . . . . .		—	5—7	—	—	—	—	—	—	
Сортировщики . . . . .		—	7,25—17	—	—	—	—	—	—	

*Примѣчаніе.* Въ настоящей таблицѣ заработная плата, получаемая рабочими сдѣльно, подневно или понедѣльно, сведена къ мѣсячной, считая рабочій мѣсяць въ 24 дня.

п) означаетъ Прибалтійскій край и преимущественно губерніи Эстляндскую и Лифляндскую.



## ГРУППА ПЕРВАЯ. ПО ОБРАБОТКѢ ВОЛОКНИСТЫХЪ ВЕЩЕСТВЪ.

Производства.	Варшав- скій.	Вилен- скій.	Влади- мирскій.	Воронеж- скій.	Казан- скій.	Кіевскій.	Мос- ковскій	С.-Петер- бургскій.	Харь- ковскій	Всего заведеній.
В ъ р у б л я х ъ.										
Сортировщицы . . .		—	5,50	—	—	—	—	—	—	
Трепальщики:										
подмастера . . .		—	—	—	—	—	—	28	—	
мужчины . . .		—	7—13	—	—	16—24	—	9,60—24	—	
женщины . . .		—	4,25— 8,50	—	—	—	—	12—18	—	
подростки . . .		—	—	—	—	—	—	12—14,40	—	
Чесальщики (кар- довщики): под- мастерья . . . . .		—	—	—	—	—	—	24—40	—	
рабочіе: мужчины		—	6,25—12	—	—	16—24	—	9,60—24	—	
женщины . . .		—	—	—	—	—	—	10,80—12	—	
подростки . . .		—	—	—	—	—	—	10,80— 13,20	—	
Подметальщики . .		—	10	—	—	—	—	6,50—10	—	
Машинисты . . . . .		—	—	—	—	—	—	26,40— 43,20	—	
Кочегары . . . . .		—	—	—	—	—	—	19,20— 20,40	—	
Разнорабочіе . . .		—	—	—	—	—	3,50— 15	18—30	—	
Поденщики и чер- норабочіе муж- чины . . . . .		—	—	—	—	—	—	10—19 п)	—	
женщины . . . . .		—	—	—	—	—	—	10,80—12	—	
Въ ремонтныхъ мастерскихъ . . .		—	—	—	—	—	—	22,80—36	—	
Число заведеній . .	25	.. .	9	.. . .	.. . .	1	6	11	.. . .	52
<b>3. Въ бумаготкац- комъ:</b>										
Ткачи: подмастера.		—	—	—	—	—	—	40—45	—	
мужчины . . . . .		—	3,25—28	—	—	11,20— 24,50	5—25 8	9,60—40п) среднее 20	—	
женщины . . . . .		—	4—28	—	—				—	—
малолѣтніе . . .		—	—	—	—	6	4—7	—	—	
Сновальщики:										
мужчины . . . . .		—	11,34— 25	—	—	—	8—27	9,60—25	—	
женщины . . . . .		—	10— 20,25	—	—	—	9—18	—	—	
Бердочники . . . . .		—	17,50— 40	—	—	22	19,50 —30	—	—	
Ремизо-лакиров- щики . . . . .		—	13—32	—	—	—	—	—	—	

Заработокъ: мужчины 10,80; женщины 8—24; малолѣтняго 2,40—7,20.

Заработокъ: мужчины 10,80—32; женщины 6—20; малолѣтняго 2,40—6.



## ГРУППА ПЕРВАЯ: ПО ОБРАБОТКѢ ВОЛОКНИСТЫХЪ ВЕЩЕСТВЪ.

Производства.	Варшав- скій.	Вилен- скій.	Влади- мірскій.	Воронеж- скій.	Казан- скій.	Кіевскій.	Мос- ковскій	С.-Петер- бургскій.	Харь- ковскій	Всего заведен.
	В ъ р у б л я х ъ .									
Проборщики:										
мужчины . . .	—	—	7—30,91	—	—	—	5—18	—	—	—
женщины . . .	—	—	—	—	—	14	9—16	—	—	—
малолѣтніе . .	—	—	—	—	—	—	5—7	5—10; сред. 6,50 п)	—	—
Подавальщики и продѣвальщики.	—	—	3—9,60	—	—	—	3,50— 10	13,37—17	—	—
Шлихтовальщики:										
подмастера . .	—	—	12,56— 36,75	—	—	25—40	—	40—45	—	—
рабочіе . . . .	—	—	—	—	—	—	10—25	26,40—48	—	—
Клеильщики . . .	—	—	12	—	—	—	—	—	—	—
Шпульники . . .	—	—	—	—	—	10	5—47	—	—	—
малолѣтніе . .	—	—	—	—	—	—	—	2,70—5; п) сред. 3,60	—	—
Мотальщицы:										
взрослыя . . .	—	—	4—13	—	—	—	—	10—18	—	—
малолѣтнія . .	—	—	—	—	—	—	—	4,80— 9,60	—	—
Катушечницы . .	—	—	—	—	—	—	6—14	12—18	—	—
Прессовщики:										
мужчины . . .	—	—	—	—	—	—	—	25—40 п)	—	—
женщины . . .	—	—	—	—	—	—	—	7,50 п)	—	—
Чистильщицы . .	—	—	—	—	—	—	—	14,40— 22,80	—	—
Браковщики и размѣрщики.	—	—	7—13	—	—	22	—	24—32,5	—	—
При уборкѣ мит- каля . . . . .	—	—	8—25	—	—	—	9—22	12—28,80	—	—
Вязальщики пря- жи . . . . .	—	—	—	—	—	—	—	18,24	—	—
Подметальщики:										
мужчины . . .	—	—	—	—	—	10	—	8—10 п)	—	—
женщины . . .	—	—	—	—	—	—	—	6,50— 7,50 п)	—	—
Чернорабочіе:										
мужчины . . .	—	—	—	—	—	—	—	14,40— 16,80	—	—
женщины . . .	—	—	—	—	—	—	—	10,80— 14,40	—	—
При фитильной машинѣ . . . . .	—	—	—	—	—	10—22	—	—	—	—
Машинисты, ко- чегары и реме- сленники . . . .	—	—	—	—	—	—	—	22,80—36	—	—
Число заведеній .	6	...	23	...	...	1	9	9	—	—

Заработокъ: мужчины 10,80—32; женщины 6—20; малолѣтняго 2,40—6.



## Группа первая: по обработке волокнистыхъ веществъ.

Производства.	Варшав- скій.	Вилен- скій.	Влади- мирскій.	Воронеж- скій.	Казан- скій.	Кіевскій.	Мос- ковскій	С.-Петер- бургскій.	Харь- ковскій	Всего заведен.
В ъ р у б л я х ъ .										
4. Въ красиль- номъ, отбѣльномъ и аппретурномъ:										
Красильщики . . .		12—20	—	—	—	—	8—20	—	—	
малолѣтніе . . .		—	—	—	1,50—2 и харчи.	—	—	—	—	
Аппретурщики . . .		12—20	—	—	—	—	25	—	—	
Голландрщики . . .		—	—	—	—	—	5—18	—	—	
Отбѣльщики . . .		—	—	—	—	—	6—12	—	—	
Прессовщики . . .		—	—	—	—	—	12,50 — 22	—	—	
Складальщики . . .		—	—	—	—	—	4,50— 27	—	—	
Паровщики . . .		—	—	—	—	—	25—65	—	—	
Сушильщики . . .		—	—	—	—	—	4,50— 25	—	—	
малолѣтніе . . .		—	—	—	—	—	6	—	—	
Стригачи . . . . .		—	—	—	—	—	8,50— 25	—	—	
Крахмальщики . . .		—	—	—	—	—	7,50— 22,50	—	—	
Колотильщики . . .		—	—	—	—	—	5— 11,50	—	—	
Шуровщики . . . .		—	—	—	—	—	10—20	—	—	
Чистильщики . . . .		—	—	—	—	—	7—8	—	—	
Нагонщики . . . . .		—	—	—	—	—	13,50	—	—	
Разнорабочіе:										
мужчины . . . . .		—	—	—	—	—	8—20	—	—	
женщины . . . . .		—	—	—	—	—	6,25— 8	—	—	
Слесаря и куз- нецы . . . . .		—	—	—	—	—	5—25	—	—	
Машинистъ . . . . .		—	—	—	—	—	50	—	—	
Число заведеній . . .	37	1	. . . .	. . . .	1	. . . .	6	. . . . .	. . .	45
5. Въ ситцевомъ и бумаго-красиль- номъ:										
Граверы . . . . .	—	—	11—158	—	—	—	12— 180	14—17	—	
Граверные уче- ники . . . . .	—	—	3—15	—	—	—	—	—	—	
Рѣзчики . . . . .	—	—	5—48	—	—	—	12—28	—	—	
Рисовальщики . . .	—	—	27— 83,33	—	—	—	35— 110	—	—	
ученики . . . . .	—	—	3—8	—	—	—	—	—	—	

Заработокъ: мужчины 10—48; женщины 8—40; малолѣтняго 2,40—6.



## ГРУППА ПЕРВАЯ: ПО ОБРАБОТКѢ ВОЛОКНИСТЫХЪ ВЕЩЕСТВЪ.

Производства.	Варшав- скій.	Вилен- скій.	Влади- мирскій.	Воронеж- скій.	Казан- скій.	Кіевскій.	Мос- ковскій	С.-Петер- бургскій.	Харь- ковскій	Всего заведен.
	В ъ р у б л я х ъ.									
Пантографшники .	—	—	—	—	—	—	12—50	—	—	
Чертильщики . . .	—	—	20—22	—	—	—	—	—	—	
Раклисты . . . . .	—	—	15—175	—	—	—	—	—	—	
Печатальщики . .	—	—	7,50—25	—	—	—	—	—	—	
малолѣтніе . .	—	—	5—8,50	—	—	—	—	—	—	
Набойщики руч- ные . . . . .	—	—	8—35	—	—	—	9,50— 24	15—20	—	
малолѣтніе и ученики . . . .	—	—	83—10	—	—	—	6,50— 7,20	6	—	
Растиральщики . .	—	—	1,20—3	—	—	—	—	—	—	
Сушительщики и въ зрѣльнѣ:										
мужчины . . . .	—	—	5—20	—	—	—	7—20	12—14	—	
малолѣтніе (маль- чики) . . . . .	—	—	4,50—8	—	—	—	4,80— 7	—	—	
При голландрахъ:										
мужчины . . . .	—	—	6—31	—	—	—	10—15	—	—	
малолѣтніе (маль- чики) . . . . .	—	—	5—7,50	—	—	—	5,50— 6	—	—	
Въ палильнѣ:										
мужчины . . . .	—	—	—	—	—	—	9,50— 17	17	—	
женщины . . . .	—	—	—	—	—	—	6—7	—	—	
При запаркѣ и за- варкѣ: мужчин.	—	—	8—15	—	—	—	—	15	—	
малол. (мальч.) .	—	—	5—8,50	—	—	—	—	—	—	
При брызгальнѣ .	—	—	—	—	—	—	7	18	—	
Плисорѣзы . . . .	—	—	4,37—16	—	—	—	—	—	—	
Въ стригальной и надиральной:										
мужчины . . . .	—	—	10—20	—	—	—	—	—	—	
женщины . . . .	—	—	7,50— 12,50	—	—	—	—	—	—	
Болотильщики:										
взрослые . . . .	—	—	4,25— 22	—	—	—	—	25	—	
малолѣтніе . .	—	—	10—12	—	—	—	—	—	—	



## ГРУППА ПЕРВАЯ: ПО ОБРАБОТКѢ ВОЛОКНИСТЫХЪ ВЕЩЕСТВЪ.

Производства.	Варшав- скій.	Вилен- скій.	Влади- мирскій.	Воронеж- скій.	Казан- скій.	Кіевскій.	Мос- ковскій	С.-Петер- бургскій.	Харь- ковскій	Всего заведен.
В ь р у б л я х ь.										
Красильщики:										
мужчины . . .	—	—	9—15	—	—	—	5—30	13—23	—	
женщины . . .	—	—	—	—	—	—	5—8	—	—	
малолѣтніе . . .	—	—	4,50— 8,50	—	—	—	6,50— 8	—	—	
Отбѣльщики:										
мужчины . . .	—	—	6,25—15	—	—	—	5—30	13—15	—	
женщины . . .	—	—	6,50— 8,50	—	—	—	5—8	—	—	
малолѣтніе . . .	—	—	4—8	—	—	—	—	—	—	
Крахмальщики . . .	—	—	—	—	—	—	10—22	30	—	
Складчики . . . . .	—	—	5,50—10	—	—	—	15—40	12—35	—	
Миткальщики:										
мужчины . . .	—	—	6—20	—	—	—	—	—	—	
женщины . . .	—	—	6—9	—	—	—	—	—	—	
Прессовщики:										
мастеръ . . . . .	—	—	19	—	—	—	—	—	—	
рабочіе . . . . .	—	—	8—9	—	—	—	6	—	—	
малолѣтніе . . .	—	—	4	—	—	—	—	—	—	
Число заведеній . . . . .	.. . .	.. . .	35	.. . .	.. . .	.. . .	28	1	.. . .	64
6. Въ тесемочномъ, басонномъ и бу- мажныхъ вышив- ныхъ издѣлій:										
Позументщики . . .		—	—	—	—	—	4—5	—	—	
Прядильщики . . .		—	—	—	—	—	4—15	—	—	
Ткачи . . . . .		—	—	—	—	—	5—10	—	—	
Разнорабочіе:										
мужчины . . . . .		—	—	—	—	—	—	8 и харчи.	—	
женщины . . . . .		—	—	—	—	—	—	8 и харчи.	—	
малолѣтніе . . .		—	—	—	—	—	—	2,50—6 п)	—	
Басонщики:										
мужчины . . . . .		—	—	—	—	—	—	17—18 и харчи.	—	
женщины . . . . .		—	—	—	—	—	—	10—11 и харчи.	—	
Число заведеній . . . . .	15	.. . .	.. . .	.. . .	.. . .	.. . .	1	2	.. . .	18

Заработокъ: мужч. 8—100; женщ. 4,80—24;  
малолѣтняго 4,40—8.



## ГРУППА ПЕРВАЯ: ПО ОБРАБОТКѢ ВОЛОКНИСТЫХЪ ВЕЩЕСТВЪ.

Производства.	Варшав- скій.	Вилен- скій.	Влади- мирскій.	Воронеж- скій.	Казан- скій.	Кіевскій.	Мос- ковскій	С.-Петер- бургскій.	Харь- ковскій	Всего заведен.
В ъ р у б л я х ъ.										
<b>7. Въ тюлевомъ:</b>										
Ткачи . . . . .	—	—	—	—	—	—	—	20—40	—	
Шпильники, кру- тильщики и мо- тальщики . . . .	—	—	—	—	—	—	—	10—16	—	
Бѣлильщики . . .	—	—	—	—	—	—	—	14—20	—	
Аппретурщики:										
мужчины . . . .	—	—	—	—	—	—	—	15—20	—	
женщины . . . .	—	—	—	—	—	—	—	8—14	—	
При голландрахъ:										
мужчины . . . .	—	—	—	—	—	—	—	14—18	—	
женщины . . . .	—	—	—	—	—	—	—	8—14	—	
Слесаря и чернор.	—	—	—	—	—	—	—	15—35	—	
Малолѣтніе . . . .	—	—	—	—	—	—	—	4,80—7,20	—	
Число заведеній . . . . .	.. . .	.. . .	.. . .	.. . .	.. . .	.. . .	.. . .	1	.. . .	1
<b>II. Шерстяное про- изводство.</b>										
<b>8. Въ сельскихъ шерсточесаль- няхъ и шерсто- прядильняхъ.</b> (Wolltockereien Bauerwebereien)										
Прядильщики . . .	—	8—12	—	—	—	—	—	14—19 п)	—	
малолѣтніе . . . .	—	3,20—4	—	—	—	—	—	—	—	
Ткачи . . . . .	—	8—12	—	—	—	—	—	—	—	
Малолѣтніе при- сучальщики . . . .	—	3,20—4	—	—	—	—	—	—	—	
Мотальщицы . . . .	—	—	—	—	—	—	—	7 п)	—	
Число заведеній . . . . .	.. . .	2	.. . .	.. . .	.. . .	.. . .	.. . .	6	.. . .	8
<b>9. Въ шерстомой- няхъ:</b>										
Варка шерсти:										
женщины . . . . .	—	—	—	—	—	7,20 (30 к. д.)	—	—	—	
малолѣтніе . . . .	—	—	—	1,20— 2,40	—	4,80 (20 к. д.)	—	—	—	
Мойка шерсти:										
женщины . . . . .	—	—	—	—	—	7,20	—	—	—	
малолѣтніе . . . .	—	—	—	1,20—2,40	—	7,20	—	—	—	
Сушка шерсти . . .	—	—	—	—	—	4,80—6	—	—	—	
Сортировка . . . .	—	—	—	—	—	7,20	—	—	—	
Подборка остат- ковъ . . . . .	—	—	—	—	—	3,60	—	—	—	
Число заведеній . . . . .	.. . .	.. . .	.. . .	10	.. . .	1	.. . .	.. . .	6	17

Средняя зараб. плата въ мѣс. (24 дня):  
мужч. 15 р. и кварт.; женщ. 9 р. и кварт.;  
малолѣтн. 2 р. 50 к. и кварта.







## ГРУППА ПЕРВАЯ: ПО ОБРАБОТКѢ ВОЛОКНИСТЫХЪ ВЕЩЕСТВЪ.

Производства.	Варшав- скій.	Вилен- скій.	Влади- мирскій.	Воронеж- скій.	Казан- скій.	Кіевскій.	Мос- ковскій	С.-Петер- бургскій.	Харь- ковскій	Всего заведен.
В ъ р у б л я х ъ.										
Вязальщики ре- мизокъ. . . . .		12	—	—	—	—	—	—	—	
Метальщики чел- ноковъ. . . . .		8	—	—	—	—	—	—	—	
малолѣтніе . . .		2,40— 4,80	—	—	—	—	—	—	—	
Шпильницы . . .		4—9	—	—	—	—	—	4,33—12,50	—	
малолѣтнія . . .		2—4,80	—	—	1,80—2	—	—	—	—	
Моталки. . . . .		4—20	—	—	—	—	—	—	—	
Чистильщики. . .		13,20— 20	—	—	—	—	—	—	—	
Мокрая аппре- тура. . . . .		8—24	—	—	—	—	—	—	—	
Сухая аппретура:										
мужчины . . . .		5,40—20	—	—	—	—	—	—	—	
женщины . . . .		5,40—20	—	—	—	—	—	—	—	
Ворсовальщики. .		—	—	—	—	—	—	14—25	—	
Стригачи: мужчин.		—	—	—	—	—	—	12—26	—	
женщины. . . .		—	—	—	—	—	—	9,90—11,25 п)	—	
Красильщики. . . .		—	—	—	—	—	—	14,50— 29,16 п)	—	
Красильщицы . . .		—	—	—	—	—	—	8,33— 12 п)	—	
Отдѣлочницы. . . .		—	—	—	—	—	—	13—20	—	
Машинисты . . . .		12—42	—	—	—	—	—	—	—	
Число заведеній .	125	50	. . .	. . .	. . .	. . .	. . .	2	. . .	177
12. Въ суконномъ:										
Ткачи ручные:										
мужчины . . . .	—	—	—	—	—	2,50—30	10—30	12—33	7—22	
женщины. . . .	—	—	—	—	—	6—12	—	—	—	
Ткачи механиче- скіе:										
мужчины . . . .	—	—	—	—	—	—	10—30	} 8—25	11 <sup>1/2</sup> ср. хар.	
женщины. . . .	—	—	—	—	—	—	8—22			
Сновальщики. . . .	—	—	—	—	—	—	20—50	—	22 ср. хар.	
Нагонщики:										
мужчины . . . .	—	—	—	—	—	—	7— 16,80	—	—	
женщины. . . .	—	—	—	—	—	—	5,75— 7,50	—	—	



## ГРУППА ПЕРВАЯ: ПО ОБРАБОТКѢ ВОЛОКНИСТЫХЪ ВЕЩЕСТВЪ.

Производства.	Варшав- скій.	Вилен- скій.	Влади- мирскій.	Воронеж- скій.	Казан- скій.	Кіевскій.	Мос- ковскій	С.-Петер- бургскій	Харь- ковскій	Всего заведен.
В ъ р у б л я х ъ.										
Стригачи:										
мужчины . . .	—	—	—	—	—	3,60— 9,60	5— 15,60	9—11	6—10 харчи	
женщины . . .	—	—	—	—	—	4—6	4—7	—	6—10 харчи	
малолѣтніе:	—	—	—	—	—	съ харча- ми 2,04	—	3—4,50	—	
Сукновалы . . .	—	—	—	—	—	5—18	10—13	15—16	—	
Красильщики:										
мужчины . . .	—	—	—	—	—	5—12	9,60— 14,40	14—16	—	
женщины . . .	—	—	—	—	—	6	—	—	—	
Сушительщики:										
мужчины . . .	—	—	—	—	—	—	9,60— 14,40	—	—	
женщины . . .	—	—	—	—	—	—	6—8	—	—	
Шпильники . . .	—	—	—	—	—	—	—	4—8	4,80— 14,40 харчи	
малолѣтніе . .	—	—	—	1,50—6	1,50— 2,50	—	—	—	—	
Прессовщики . .	—	—	—	—	—	6,50—20	7,50— 20	9—15	9— 11,66 харчи	
Ворсовальщики .	—	—	—	—	—	—	6,50— 8	8—20	8,50— 10,80 харчи	
Сортировщицы . .	—	—	—	—	—	—	6,48— 6,96	—	5—6 харчи	
малолѣтніе . .	—	—	—	—	1,20 и харчи	—	—	—	—	
Рамочники:										
взрослые . . .	—	—	—	—	—	—	9—10	—	—	
малолѣтніе . .	—	—	—	—	3	—	6,50— 8	—	—	
Аппаратчики . . .	—	—	—	—	2—4	—	4,80— 6	—	2,40— 6 харчи	
Наповня:										
женщины . . .	—	—	—	—	—	2,25—8	—	—	—	
Разнорабочіе:										
мужчины . . .	—	—	—	—	—	7,—18	4—20	—	8,50— 9	
женщины . . .	—	—	—	—	—	6—8,64	5,50— 25	—	3,60— 7,20	



## Группа первая: по обработке волокнистых веществъ.

Производства.	Варшав- ский.	Вилен- ский.	Влади- мирский.	Воронеж- ский.	Казан- ский.	Киевский.	Мос- ковский.	С.-Петер- бургский.	Харь- ковский.	Всего заведен.									
В ъ р у б л я х ъ.																			
малолѣтніе . . .	—	—	—	—	1,50—2 и харчи 1,50— 5,50	—	—	—	—	—									
Ремонтная ма- стерская . . . .	—	—	—	—	—	15—25	—	—	5—10	—									
Число заведеній . . . .	.. . .	.. . .	.. . .	<b>13</b>	<b>12</b>	<b>24</b>	<b>7</b>	<b>4</b>	<b>8</b>	<b>68</b>									
<b>13. Искусствен- ной шерсти.</b>																			
мужчины . . . .	7,20— 16,80	—	—	—	—	—	—	—	—	—									
женщины . . . .	4—16	—	—	—	—	—	—	—	—	—									
малолѣтніе . . . .	1,80	—	—	—	—	—	—	—	—	—									
Число заведеній . . . .	<b>4</b>	.. . .	.. . .	.. . .	.. . .	.. . .	.. . .	.. . .	.. . .	<b>4</b>									
<b>14. Въ шляпномъ.</b>																			
Чесальщики и трепальщики:	Заработокъ: мужчины 12—40; женщины 6—7,20. Заработокъ: мужчины 10,80—72; женщ. 6—20,40; ма- лолѣтнихъ 2,40—8,40.																		
мужчины . . . .											8—28	—	—	—	—	—	—	—	—
женщины . . . .											8—16	—	—	—	—	—	—	—	—
подростки . . . .											6—8	—	—	—	—	—	—	—	—
Валяльщики . . . .											16—28	—	—	—	—	—	—	—	—
Отдѣлывальщики.											16—32	—	—	—	—	—	—	—	—
Отдѣлывальщицы.											8—16	—	—	—	—	—	—	—	—
Шляпники . . . .											—	—	—	—	—	—	18—25	35 и харчи	—
Фуражечники . . . .											—	—	—	—	—	—	9—20	10—20 и харчи	—
Ученики . . . . .											—	—	—	—	—	—	{ 7 съ выче- томъ за харчи.	—	—
Модистки (слу- жашія) . . . . .	—	—	—	—	—	—	50—125	—	—										
Мастерицы . . . .	—	—	—	—	—	—	5—18	10 и харчи	—										
Соломенщики . . . .	—	—	—	—	—	—	12—30	—	—										
Число заведеній . . . .	<b>5</b>	<b>2</b>	.. . .	.. . .	.. . .	.. . .	<b>2</b>	<b>1</b>	.. . .	<b>10</b>									
<b>15. Въ чулочномъ и вязальномъ.</b>																			
Разнорабочіе . . . .	—	—	—	—	—	—	—	20—30	—	—									
Ручные ткани . . . .	—	20—28	—	—	—	—	—	14—17 п)	—	—									
Ткачихи . . . . .	—	—	—	—	—	—	—	8—20 п)	—	—									



## ГРУППА ПЕРВАЯ: ПО ОБРАБОТКѢ ВОЛОКНИСТЫХЪ ВЕЩЕСТВЪ.

Производства.	Варшав- скій.	Вилен- скій.	Влади- мирскій.	Воронеж- скій.	Казан- скій.	Кіевскій.	Мос- ковскій	С.-Петер- бургскій.	Харь- ковскій	Всего заведен.
В ъ р у б л я х ъ.										
Шпильницы . . .	—	2—6	—	—	—	—	—	—	—	—
малолѣтніе . . .	—	40—1	—	—	—	—	—	—	—	—
Чулочницы . . .	—	до 2,50	—	—	—	—	—	—	—	—
Число заведеній . . .	<b>10</b>	<b>2</b>	...	...	...	...	...	<b>4</b>	...	<b>16</b>
<b>16. Въ шелко- вомъ.</b>										
Ткачи . . . . .	—	до 72 р.	—	—	—	—	10—35	18,75— 39,50	—	—
Ткачихи:										
взрослыя . . .		12—36	—	—	—	—	12—18	—	—	—
малолѣтнія . . .		12	—	—	—	—	—	—	—	—
Мотальщицы . . .		14— 15,84	—	—	—	—	} 3,50 —12 (10хар.	9,30—30,50	—	—
малолѣтнія . . .		8 14	—	—	—	—			—	6—15
Аппретурщики . . .		—	—	—	—	—	7—50	—	—	—
Сновальщики:										
мужчины . . .		—	—	—	—	—	13	25—40	—	—
женщины . . .		10—16	—	—	—	—	7—12	—	—	—
Шпильники (мало- лѣтніе) . . . . .		5,40—8	—	—	—	—	—	—	—	—
Шпильницы . . .		—	—	—	—	—	Харчи 5,50—7	20	—	—
Красильщики . . .		—	—	—	—	—	16—30	—	—	—
Вязальщицы ре- мизокъ малолѣт.		6—9	—	—	—	—	—	—	—	—
Число заведеній . . .	<b>6</b>	<b>2</b>	...	...	...	...	<b>5</b>	<b>3</b>	...	<b>16</b>
<b>17. Въ льнопря- дильномъ.</b>										
Прядильщики . . .		—	5,50— 11,75	—	—	—	—	—	—	—
Ватерщики:										
мужчины . . .		20—28	4—11	—	—	—	—	—	—	—
женщины . . .		—	4—11	—	—	—	—	—	—	—
малолѣтніе . . .		—	—	—	6,50—7	—	—	—	—	—
Присучальщики и помощники ват- ерщиковъ . . . . .		—	10	—	—	—	—	—	—	—
малолѣтніе . . .		4,80— 7,20	—	—	7,20— 8,64	—	—	—	—	—
Съемщики мало- лѣтніе:										
На мокрыхъ ват- ерахъ . . . . .		—	—	—	5,28— 6,72	—	—	—	—	—
На сух. ватерахъ . . .		—	2,50— 5,50	—	6	—	—	—	—	—

Заработокъ: мужчины 12—40; женщины 4,80—20;  
малолѣтняго 4,80—12.Заработокъ мужчины 6—24 р.; женщины  
6—20,40 р.; малолѣтняго 2 р. 40 к.—3 р. 60 к.



## ГРУППА ПЕРВАЯ: ПО ОБРАБОТКѢ ВОЛОКНИСТЫХЪ ВЕЩЕСТВЪ.

Производства.	Варшав- скій.	Вилен- скій.	Влади- мирскій.	Воронеж- скій.	Казан- скій.	Кіевскій.	Мос- ковскій	С.-Петер- бургскій.	Харь- ковскій	Всего заведен.	
	В ъ р у б л я х ъ .										
Трепальщики и чесальщики . . .	Заработокъ: мужчины 6—20,40; малолѣтняго 2,40—3,60.	20—28	10—30	—	—	—	—	—	—		
Кардовщики:											
взрослые . . .		—	5—10,50	—	—	—	—	—	—	—	
малолѣтніе . . .		—	—	—	6,24— 7,20	—	—	—	—	—	
Мотальщицы и шпульницы . . .		8—16	8—12	—	—	—	—	—	—	—	
Разбираютъ ка- тушки—малол.		—	—	—	6,24— 7,20	—	—	—	—	—	
Подбираютъ ро- гульки—малол.		—	—	—	5	—	—	—	—	—	
Въ ленточной . . .		—	4—8	—	—	—	—	—	—	—	
малолѣтніе . . .		—	—	—	8,64	—	—	—	—	—	
На развивальной:											
малолѣтніе . . .		—	—	—	9,60—12	—	—	—	—	—	
Подметальщики— малолѣтніе . . .		—	—	—	2,50	—	—	—	—	—	
Котлочистъ—ма- лолѣтній . . .		—	—	—	6,24	—	—	—	—	—	
Въ слесарнѣ—ма- лолѣтній . . .		—	—	—	4,80—6	—	—	—	—	—	
Число заведеній . . .	1	1	2	...	1	...	...	...	...	5	
18. Въ льнотеац- комъ.											
Ткачихи: лучшія.	—	—	—	—	—	—	—	18—28 п) сред. 22	—		
худшія . . . . .	—	—	—	—	—	—	—	12—16,80 п)	—		
Шпульщицы . . . . .	—	—	—	—	—	—	—	14—20 п)	—		
Разнорабочіе . . . . .	—	—	—	—	—	—	—	16—25,60 п)	—		
Вязальщики и су- шильщики . . . . .	—	—	—	—	—	—	—	сред.20,76 п)	—		
Початочники . . . . .	—	—	—	—	3,40— 4,80	—	—		—		
Подавальщики . . . . .	—	—	—	—	4—5	—	—	} 3—5 п)	—		
Проборщицы . . . . .	—	—	—	—	12,96	—	—			—	
На развивальной.	—	—	—	—	9,60— 12	—	—			—	
Число заведеній . . . . .	...	...	...	...	1	...	...	1	...	2	



## ГРУППА ПЕРВАЯ: ПО ОБРАБОТКѢ ВОЛОКНИСТЫХЪ ВЕЩЕСТВЪ.

Производства.	Варшав- скій.	Вилен- скій.	Влади- мирскій.	Воронеж- скій.	Казан- скій.	Кіевскій.	Мос- ковскій	С.-Петер- бургскій.	Харь- ковскій	Всего заведен.
	В ъ р у б л я х ъ.									
<b>19. Въ пенько- трепальномъ.</b>										
Мужчины . . .	—	—	—	—	—	—	—	—	9 - 10	
Женщины . . .	—	—	—	—	—	—	—	—	7,50	
Число заведеній . . . . .									6	6
<b>20. Мѣшечнаго и парусиннаго по- лотна</b>										
При ватерахъ:										
мужчины . . .	—	—	—	—	—	—	—	7,68—19,20	9 ср.	
женщины . . .	—	—	—	—	—	—	—	7,68	—	
малолѣтніе . . .	—	—	—	—	—	—	—	3,36	1	
На ленточныхъ машинахъ:										
мужчины . . .	—	—	—	—	—	—	—	7,68—10,80	—	
женщины . . .	—	—	—	—	—	—	—	7,68	—	
малолѣтніе . . .	—	—	—	—	—	—	—	3,36	—	
Кардовщики:										
мужчины . . .	—	—	—	—	—	—	—	7,68—18	—	
женщины . . .	—	—	—	—	—	—	—	7,68	—	
Трепальщики . . .	—	—	—	—	—	—	—	7,68—14,40	—	
Ткачи . . . . .	—	—	—	—	—	—	—	20 - 30	—	
Шпульники и ка- тушники . . . . .	—	—	—	—	—	—	—	12—13,20	—	
Отдѣлывальщики . . .	—	—	—	—	—	—	—	12—14,40	—	
Прирѣзкѣ холста . . .	—	—	—	—	—	—	—	15,60	—	
На швейныхъ ма- шинахъ жен- щины . . . . .	—	—	—	—	—	—	—	20	—	
Число заведеній . . . . .								1	14	15
<b>21. Въ канатномъ и веревочномъ.</b>										
Прядильщики руч- ные . . . . .								9,60—30	10 (средн.)	
Колесники мало- лѣтніе . . . . .					4,80— 7,20	4,80—6	—	—	3,75	
Прядильщики на машинахъ . . . . .					—	—	—	13,20	—	

Заработокъ: муж-  
чины 12—16; жен-  
щины 8—14.



## ГРУППА ПЕРВАЯ: ПО ОБРАБОТКѢ ВОЛОКНИСТЫХЪ ВЕЩЕСТВЪ.

Производства.	Варшав- скій.	Вилен- скій.	Влади- мирскій.	Воронеж- скій.	Казан- скій.	Кіевскій.	Мос- ковскій	С.-Петер- бургскій.	Харь- ковскій	Всего заведен.
В ъ р у б л я х ъ.										
При спускѣ ка- натовъ . . . . .	Заработокъ: муж- чины 12—16; женщины 8—14.	—	—	—	—	—	—	16,80	—	
При основкѣ пря- жи . . . . .		—	—	—	—	—	—	16,80	—	
Упаковщики . . . . .		—	—	—	—	—	—	19,20	—	
Кудельщицы . . . . .		—	—	—	—	—	—	9,60	—	
<i>Число заведеній</i> . . . . .	<b>2</b>	. . . . .	. . . . .	. . . . .	<b>1</b>	<b>1</b>	. . . . .	<b>2</b>	. . . . .	<b>6</b>
(ТКАЦ- БОМ										
Малолѣтніе (при иглахъ) . . . . .	—	—	—	—	1—2 и харчи	—	—	—	—	
<i>Число заведеній</i> . . . . .	. . . . .	. . . . .	. . . . .	. . . . .	<b>4</b>	. . . . .	. . . . .	. . . . .	. . . . .	<b>4</b>
<b>23. Непромокае- мыхъ тканей:</b>										
вощеной клеенки:										
Маляры, гладиль- щики, грунтово- щики . . . . .	—	4,80 - 20	—	—	—	—	—	—	—	
Машинисты . . . . .	—	10—12	—	—	—	—	—	—	—	
<i>Число заведеній</i> . . . . .	. . . . .	<b>1</b>	. . . . .	. . . . .	. . . . .	. . . . .	. . . . .	. . . . .	. . . . .	<b>1</b>
брезентное:										
мужчины сдѣ- льно . . . . .	18—24	—	—	—	—	до 14,40	—	—	—	
женщины . . . . .	36	—	—	—	—	—	—	—	—	
<i>Число заведеній</i> . . . . .	<b>1</b>	. . . . .	. . . . .	. . . . .	. . . . .	<b>1</b>	. . . . .	. . . . .	. . . . .	<b>2</b>
резиновое.										
Малолѣтніе . . . . .	Заработокъ: мужчины 12—60; женщины 8—32; малолѣтняго 4—16.	—	—	—	—	—	—	9,60—18	—	
Въ Техническомъ отдѣленіи . . . . .		—	—	—	—	—	—	—	9,60—36	—
Въ трубномъ от- дѣленіи . . . . .		—	—	—	—	—	—	—	18—24	—
Въ складѣ . . . . .		—	—	—	—	—	—	—	14,40— 19,20	—
При вальцовкѣ . . . . .		—	—	—	—	—	—	—	14,40— 26,40	—
Въ сушильномъ отдѣленіи . . . . .		—	—	—	—	—	—	—	15,60— 19,20	—
Въ мѣловой . . . . .	—	—	—	—	—	—	—	16,80—24	—	



## ГРУППА ПЕРВАЯ: ПО ОБРАБОТКѢ ВОЛОКНИСТЫХЪ ВЕЩЕСТВЪ.

Производства.	Варшав- скій.	Вилеп- скій.	Влади- мирскій.	Воронеж- скій.	Казан- скій.	Кіевскій.	Мос- ковскій	С.-Петер- бургскій.	Харь- ковскій	Всего заведен.
	В ъ р у б л я х ъ.									
Въ галошной. . .	—	—	—	—	—	—	—	5—9	—	
При выдѣлкѣ пальто . . . . .	—	—	—	—	—	—	—	6—12	—	
При выдѣлкѣ мя- чиковъ и рем- ней . . . . .	—	—	—	—	—	—	—	10—25	—	
При выдѣлкѣ по- душекъ. . . . .	—	—	—	—	—	—	—	6—9	—	
Въ хирургиче- скомъ отдѣле- ніи. . . . .	—	—	—	—	—	—	—	6—8	—	
При варкѣ со- сковъ. . . . .	—	—	—	—	—	—	—	13—25	—	
Въ мазильной . .	—	—	—	—	—	—	—	5—10	—	
Въ промываль- ной. . . . .	—	—	—	—	—	—	—	8—13	—	
При рѣзной ма- шинѣ. . . . .	—	—	—	—	—	—	—	10—15	—	
Закройщики и ла- кировщики . .	—	—	—	—	—	—	—	10—23	—	
При обшивкѣ . .	—	—	—	—	—	—	—	5—8	—	
Число заведеній .	6	..	..	..	..	..	..	2	..	8
24. Смѣшанныхъ тканей и ковровъ.										
Ткачи . . . . .	—	—	—	—	—	—	9—35	—	—	
Сновальщики . .	—	—	—	—	—	—	12—23	—	—	
Сновальщицы . .	—	—	—	—	—	—	12—20	—	—	
Мотальщицы . .	—	—	—	—	—	—	7—12	—	—	
Шлихтовальщики.	—	—	—	—	—	—	15—25	—	—	
Шпульники . . .	—	—	—	—	—	—	4—8	—	—	
Красильщики:										
мужчины . . .	—	—	—	—	—	—	8—15	—	—	
женщины . . .	—	—	—	—	—	—	7—9	—	—	
Отбѣльщики . . .	—	—	—	—	—	—	11—12	—	—	
Прессовщики . .	—	—	—	—	—	—	10—12	—	—	
Уборщики . . . .	—	—	—	—	—	—	10—14	—	—	
Прядильщики . .	—	—	—	—	—	—	16—22	—	—	
Присучальщики .	—	—	—	—	—	—	8	—	—	
Отдѣльвальщики.	—	—	—	—	—	—	8—18	—	—	

Заработокъ: мужчины 12—60; женщины 8—32;  
малолѣтняго 4—16.Заработокъ: мужчинами 18—40;  
женщинами 8—12; малолѣтняго 8—12.



## Группа первая: по обработке волокнистых веществъ.

Производства.	Варшав- ский.	Вилен- ский.	Влади- мирский.	Воронеж- ский.	Казан- ский.	Кіевскій.	Мос- ковскій	С.-Петер- бургскій.	Харь- ковскій	Всего заведен.	
В ъ р у б л я х ъ.											
Аппаратницы . . .	Заработокъ мужчины 18—40 р.; жен- щины 8—12 р.; малолѣтняго 8—12 р.	—	—	—	—	—	6—8	—	—		
Стригальщики:											
мужчины . . .		—	—	—	—	—	—	8—18	—	—	
женщины . . .		—	—	—	—	—	—	6—8	—	—	
Разнорабочіе:											
мужчины . . .		—	—	—	—	—	—	10,80 —18	—	—	
женщины . . .		—	—	—	—	—	—	10,80 —15	—	—	
Число заведеній . . .		1	...	...	...	...	...	6	...	...	7
25. Въ рогожномъ.											
Взрослые рабочіе.		—	—	—	4,50 и харчи	—	—	—	—	—	
Малолѣтніе . . .	—	—	—	только харчи	—	—	—	—	—		
Число заведеній . . .	...	...	...	2	...	...	...	...	...	2	
26. Въ бумагодѣ- лательномъ.											
Сортировщики тряпья:	Заработокъ: мужчины 7,20 — 24; малолѣтняго 3,60 — 6. женщины 7,20 — 24; женщины 7,20 — 24; малолѣтняго 3,60 — 6.										
мужчины . . .		} 4—12	4—12	—	—	6—21,60	—	5—10	Средняя зараб. плата: мужч. 8 р. съ харчами, 12 р. безъ харчей; женщ. 4 р. съ харчами и 9 р. безъ харчей; малолѣтняго 6 р. безъ харчей.		
женщины . . .			—	—	—	3,60—12	—	—			
мальчики . . .		} —	} 4—7	—	—	3—6	—	—			
дѣвочки . . .				—	—	3,60—5	—	—			
Сортировщики и упаковщики бу- маги:											
мужчины . . .		8—12	6,25—14	—	—	6—20,40	—	8—12			
женщины . . .		2,40— 12	—	—	—	3,60— 14,40	—	—			
мальчики . . .		} 3,60— 4,80	} 4—5	—	—	5—7	—	} 4—7,20			
дѣвочки . . .				—	—	3,60—6	—				
Разрѣзка и от- возъ тряпья:											
мужчины . . .	7,20— 36	—	—	—	—	9,60—15	—	7,20—20			
женщины . . .	—	—	—	—	—	6—8	—	—			
малолѣтніе . . .	—	—	—	—	2,40— 7,20	3,60—5	—	—			
При приготоделе- ніи массы . . .	—	—	—	—	—	6—25	—	—			
При тряповарѣѣ.	8—15	—	—	—	—	9—14	—	16,80—24			



## ГРУППА ПЕРВАЯ: ПО ОБРАБОТКѢ ВОЛОКНИСТЫХЪ ВЕЩЕСТВЪ.

Производства.	Варшав- скій.	Вилен- скій.	Влади- мирскій.	Воронеж- скій.	Казан- скій.	Кіевскій.	Мос- ковскій	С.-Петер- бургскій.	Харь- ковскій	Всего варовден.
	В ъ р у б л я х ъ .									
При соломенныхъ котлахъ . . . .	—	—	—	—	—	—	—	15—25		
Отбѣльщики и промывальщики	8—15	10—13	—	—	—	—	—	16—22		
При рольняхъ:										
мужчины . . .	7— 21,60	8,75—20	—	—	—	—	—	7,20—27		
женщины . . .	—	6,25— 7,50	—	—	—	—	—	7,20—17		
малолѣтніе . .	—	4—5	1,50— 7,20	—	—	—	—	—		
При бумажной машинѣ . . . .	8—36	7,50—12	—	—	—	—	—	12—32		
малолѣтніе . .	—	4—5	—	—	—	—	—	—		
Самочерпва . . .	—	—	—	—	—	7,50— 38,40	—	—		
мальчики . . .	—	—	—	—	—	4,80—5	—	—		
Клееварь . . . .	—	—	—	—	—	—	—	19—19,20		
Помощникъ кле- вара . . . . .	—	—	—	—	—	—	—	9—9,60		
Сѣточники . . . .	—	—	—	—	—	—	—	28,80		
подручные . .	—	—	—	—	—	—	—	16,80—24		
При голандрахъ .	—	—	—	—	—	—	—	16,80—24		
При бумагорѣза- тельной машинѣ	—	—	—	—	—	—	—	13—19		
малолѣтніе . .	—	—	—	—	2,40—7,20	—	—	2—4		
При окончатель- ной отдѣлкѣ . .	—	—	—	—	—	—	—	10—20		
Чернорабочіе:										
мужчины . . .	9,60— 14,40	—	—	—	—	—	—	18,80— 19,20		
женщины . . .	—	—	—	—	—	—	—	4,80—14,40		
Мастера . . . . .	—	30—45	—	—	—	22—80	—	—		
Машинисты . . .	8—30	—	—	—	—	12—28	—	14,40—24		
подручные мальчики . . .	—	—	—	—	—	5	—	—		
Кочегары . . . .	—	—	—	—	—	—	—	15—20		
Ремонтныя ма- стерскія . . . .	—	—	—	—	—	13—40	—	24—45		
Газовщики . . . .	—	—	—	—	—	—	—	18—25		
Число заведеній .	7	5	2	5	3	8	...	6	7	43

Средняя зараб. плата: мужчины 8 съ харчами и 12 безъ харчей; женщины 4 съ харчами и 9 безъ харчей; малолѣтняго 6 безъ харчей.



## ГРУППА ПЕРВАЯ: ПО ОБРАБОТКѢ ВОЛОКНИСТЫХЪ ВЕЩЕСТВЪ.

Производства.	Варшав- скій.	Вилен- скій.	Влади- мирскій.	Воронеж- скій.	Казан- скій.	Кіевскій.	Мос- ковскій	С.-Петер- бургскій.	Харь- ковскій	Всего заведен.
В ъ р у б л я х ъ .										
27. Издѣлій изъ картона, бумаги и папье-маше.										
Мужчины . . .	8—48	—	—	—	—	—	—	—	—	
женщины . . .	4—28	—	—	—	—	—	—	—	—	
малолѣтніе . . .	3—8	—	—	2,40— 3,60	—	—	—	—	—	
Число заведеній .	9	. . . .	. . . .	1	. . . .	. . . .	. . . .	. . . .	. . . .	10
28. Въ картонно- тольномъ.										
Мастера . . . . .	48—72	—	—	—	—	—	—	24—40	—	
Чернорабочіе . . .	—	—	—	—	—	—	—	24—34	—	
Женщины . . . . .	48—72	—	—	—	—	—	—	8—12	—	
Малолѣтніе . . . .	—	—	—	—	—	—	—	5,25—6,25	—	
Число заведеній .	1	. . . .	. . . .	. . . .	. . . .	. . . .	. . . .	1	. . . .	2
29. Въ обойномъ.										
Мастера при руч- ныхъ столахъ . . .		—	—	—	—	32	—	19—26	—	
Растиральщики малолѣтніе . . . .		—	—	—	—	—	—	1—5,25	—	
При печатной ма- шинѣ . . . . .		—	—	—	—	—	—	17—35	—	
При грунтоваль- ныхъ машинахъ . .		—	—	—	—	—	—	17—30	—	
Печатальщицы . . .		—	—	—	—	7,20—8	—	—	—	
Рѣзчики . . . . .		—	—	—	—	—	—	30—35	—	
Машинисты . . . . .		—	—	—	—	—	—	20—30	—	
Лоцильщики . . . .		—	—	—	—	—	—	9—17	—	
Чернорабочіе . . . .		—	—	—	—	—	—	10—18	—	
подростки . . . . .		—	—	—	—	—	—	9—12	—	
Число заведеній .	1	. . . .	. . . .	. . . .	. . . .	1	. . . .	2	. . . .	4

Заработокъ: мужчины 24—40; женщины 8—18;  
малолѣтняго 5,40—8.



## ГРУППА ВТОРАЯ: ПО ОБРАБОТКѢ ДЕРЕВА.

Производства.	Варшав- скій.	Вилеп- скій.	Влади- мирскій.	Воронеж- скій.	Казан- скій.	Кіевскій.	Мос- ковскій	С.-Петер- бургскій.	Харь- ковскій	Всего заполнен
В ъ р у б л я х ъ.										
<b>30. Въ лѣсопиль- номъ.</b>										
Мастера . . . . .		—	—	—	—	83,33	—	45—60 п) среднее 51		
Машинисты, по- мощники и ко- чегары . . . . .	Заработокъ: мужчины 10—16; женщины 9,60.	40	—	—	—	23—30	—	17,50—80 п) сред. 27,29		
Старшіе станко- вые (пилоставы).		14—18	—	—	—	16,80— 33,60	—	25—40 п) сред. 28,20		
Подручные . . . . .			—	—	—	24—28,80	—	10—50 среднее 22,68 п)		
Кандачники . . . . .			—	—	—	16,80— 38,40	—			
Подмазчики . . . . .			—	—	—	12—28,80	—			
Тырсоносцы . . . . .		—	—	—	20,40— 28,80	—				
Пилоправы . . . . .		—	—	—	—	—	16,80— 38,40	—		
При ленточной пилѣ . . . . .		—	—	—	—	—	16,80—36	—		
подростки . . . . .		—	—	—	—	—	19,20	—		
Рабочіе при скла- дѣ . . . . .		—	—	—	—	—	—	—	12,50—25 п) сред. 17,62	
Носильщики . . . . .	—	12—20	—	—	—	16,80— 33,60	—	17,50— 37,50 п) сред. 24,41		
Штапельщики . . . . .	—	—	—	—	—	—	—	20—50 п) сред. 28,65		
<i>Число заведеній</i> . . . . .	<b>3</b>	<b>2</b>	...	...	...	<b>4</b>	..	<b>24</b>	<b>11</b>	<b>44</b>
<b>31. Въ бондарномъ.</b>										
Малол.: бондари . . . . .	—	—	—	2,40—3,60	—	—	—	—	—	
столяры . . . . .	—	—	—	2,40—4,80	—	—	—	—	—	
<i>Число заведеній</i> . . . . .	...	...	...	<b>3</b>	...	...	...	...	...	<b>3</b>
<b>32. Сапожныхъ шпилекъ.</b>										
При круговыхъ пилахъ и рѣ- зательныхъ ма- шинахъ . . . . .	—	8—16	—	—	—	—	—	14,40 п)	—	
При заостряющ. машинахъ (Spitz- Maschiene).										
мужчины . . . . .	—	8—20	—	—	—	—	—	12 п)	—	
женщины . . . . .	—	4,80—8	—	—	—	—	—	5,50—7,40 п)	—	
При просѣваніи шпилекъ . . . . .	—	—	—	—	—	—	—	10—12,50 п)	—	
Укладчицы (Pa- skerinnen) ма- лолѣтнія . . . . .	—	4,20— 4,80	—	—	—	—	—	3,75—8,37 п)	—	
Машинистъ . . . . .	—	—	—	—	—	—	—	27 п)	—	
Точильщикъ ин- струментовъ . . . . .	—	—	—	—	—	—	—	18 п)	—	
<i>Число заведеній</i> . . . . .	...	<b>3</b>	...	...	...	...	..	<b>1</b>	...	<b>4</b>

Заработная плата: мужчинами отъ 8 до 15 съ квартирой и хар-  
чами; малолѣтнего—4 тоже съ квартирой и харчами.



## ГРУППА ВТОРАЯ: ПО ОБРАБОТКѢ ДЕРЕВА.

Производства.	Варшав- скій.	Вилеп- скій.	Влади- мирскій.	Воронеж- скій.	Казан- скій.	Кіевскій.	Мос- ковскій	С.-Петер- бургскій.	Харь- ковскій	Всего заведен.	
В ъ р у б л я х ъ.											
33. Гнutoй мебели, рамъ, багет. и т. п.	Заработ.: муж. 8—60; женщ. 3,60—60; ма- лолѣт. 2—16.										
Позолотчики. . . .		—	—	—	—	—	—	} 24—36	—		
Столяры. . . . .		—	—	—	—	—	—			—	
Малолѣтніе. . . .		—	—	—	—	—	—	9	—		
Число заведеній .		17	...	...	...	...	...	1	...	18	
34. Кокосовыхъ пуговицъ.											
Мужчины. . . . .	12—52	—	—	—	—	—	—	—	—		
Женщины. . . . .	8—18	—	—	—	—	—	—	—	—		
Малолѣтніе. . . .	6—16	—	—	—	—	—	—	—	—		
Число заведеній .	3	...	...	...	...	...	...	...	...	3	
35. Музыкальныхъ инструментовъ.											
Мастера. . . . .	} 12—60	—	—	—	—	—	—	50—60	—		
Рабочіе. . . . .		—	—	—	—	—	—	20—30	—		
Женщины. . . . .		28—36	—	—	—	—	—	—	—		
Малолѣтніе. . . .		4,80—12	—	—	—	—	—	—	—		
Число заведеній .	3	...	...	...	...	...	...	1	...	4	
36. Каретныхъ и экипажныхъ завед.	Зараб.: мужч. 16—24; малол. за столъ и квартиру.										
Слесаря. . . . .		—	—	—	—	—	9—30	—	} 17—60	—	
Кузнецы. . . . .		—	—	—	—	—	{ 10—72 24—36 и харчи.	—			—
Молотобойцы. . . .		—	—	—	—	—	26,40— 28,80	—	—	—	
Токари. . . . .		—	—	—	—	—	33,60	—	—	—	
Подеревщики. . . .		—	—	—	—	—	{ 10—72 6—6,25 и харчи.	—	25—40	—	
Обойщики и шор- ники. . . . .		—	—	—	—	—	12—48	—	20—40	—	
Маляры. . . . .		—	—	—	—	—	9,60—48	—	20—40	—	
Малолѣтніе: куз- нецы, подерев- щики, обойщи- ки и маляры		—	—	—	—	—	{ 8,85 или 7,20 и одежда и квартир.	—	9	—	
Число заведеній .		3	...	...	...	...	17	...	1	...	21
37. Въ пробочномъ.											
Постоянные раз- норабочіе. . . . .	—	—	—	—	—	—	—	} общ. сред. 13,82 { 20-22 п) 10-35 п) 4-20 п)	—		
Рѣзальщики. . . . .	—	—	—	—	—	—	—			—	
Рѣзальщицы. . . . .	—	—	—	—	—	—	—			—	
Малолѣтніе. . . . .	—	—	—	—	—	—	—		4,10-6,25 п)	—	
Число заведеній .	...	...	...	...	...	...	...	6	...	6	



## ГРУППА ТРЕТЬЯ: ПО ОБРАБОТКѢ МЕТАЛЛОВЪ.

Производства.	Варшав- скій.	Вилен- скій.	Влади- мирскій.	Воронеж- скій.	Казан- скій.	Кіевскій.	Мос- ковскій	С.-Петер- бургскій	Харь- ковскій	Всего заведен
В ъ р у б л я х ъ.										
38. Машинострои- тельномъ, чугуно- литейномъ и механическомъ:										
Слесаря и ин- струментальщ.	14,40— 48	8,75—50	—	—	—	14,40— 57,60	15—90	14,40—43,50		
Слесарные уче- ники . . . . .	1,80— 14,40	4,85—15	—	—	—	3,60—25	—	2,50—23 п)		
Малолѣтніе. . . .	5—6	—	1,65— 14,40	2,40— 9,60	—	7—20	2,50—10 п)			
Токари и винто- рѣзы . . . . .	14,40— 60	12—45	—	—	—	18—58,80	12—60	10,25—71		
Токарные уче- ники . . . . .	1,80— 14,40	3—15	—	—	—	4,80—24	5—12	3,75— 16,25 п)		
малолѣтніе . . .	—	—	1,65— 14,40	2,40— 9,60	—	—	—	2,50—10 п)		
Столяры-модель- щики . . . . .	14,40— 40,80	12,50— 40	—	—	—	20—60	20—40	20—48		
Столяры. . . . .	19,20— 26,40		—	—	—	—	8,40— 48			
Плотники . . . .	—	—	—	—	—	—	22,80— 28	21—30 п)		
Столярн. ученики.	8—16	5—12,50	—	—	—	3,60—14,40	5—12	5—12,50 п)		
Кузнецы. . . . .	24—60	13—50	—	—	—	12—69,60	20—80	14,40—48		
Молотобойцы. . .	12— 14,40	8,75— 31,25	—	—	—	10— 28,80	12—25	15—25 п)		
Котельщики и кленальщики. . .	—	13—49	—	—	—	12— 52,80	9,60— 24	12,50—50 п)		
Котельные уче- ники. . . . .	—	10—15	—	—	—	4,80— 19,20	—	6,25— 16,25 п)		
Малолѣтніе . . . .	—	7,50—10	—	—	2,40— 9,60	—	—	—		
Литейщики и фор- мовщики. . . . .	12—60	13,75—70	—	—	—	9,60—120	15—90	16,80—90 <sup>1/6</sup>		
Литейные ученики.	—	4,80—17	—	—	—	6—16,50	—	6,25—13,75 п)		
Малолѣтніе . . . .	1,80—6	2,50— 9,75	4,80— харчи	2,40— 9,60	—	—	—	2,50—10 п) сред. 6,05 <sup>1/4</sup>		
Вагранщики . . .	19,20— 40	—	—	—	—	—	—	—		
Обрубщики (Put- zer). . . . .	—	—	—	—	—	18—28,80	13—20	—		
Строгали. . . . .	—	—	—	—	—	—	—	26,50—35 п)		
Сверлильщики . .	—	—	—	—	—	—	—	30—35 п)		
Мѣдники и же- стяники . . . . .	—	15—30	—	—	—	18—72	9,60— 21,60	24—54 п) сред. 40		
Мѣдно-литейщики	—		—	—	—	—	15—35	21,25—35 п)		

Заработокъ: мужчины 8—72; малолѣтняго 2,40—16.

Взрослые мужчины—18—25; малолѣтніе—5.



**ГРУППА ТРЕТЬЯ: ПО ОБРАБОТКѢ МЕТАЛЛОВЪ.**

Производства.	Варшав-скій.	Вилен-скій.	Влади-мирскій.	Воронеж-скій.	Казан-скій.	Кіевскій.	Мос-ковскій	С.-Петер-бургскій.	Харь-ковскій	Всего заведен.
	В ь р у б л я х ъ.									
Мѣдники и мѣд-нолитейн. учен.		—	—	—	—	8,40	8—12	—		
Малолѣтніе . . .		—	7—10	—	2,40— 9,60	—	—	—		
Арматурные ра-бочіе . . . . .		—	—	—	—	—	—	15,33 п)		
Ученики . . . . .		—	—	—	—	—	—	6,25 п)		
Малыры . . . . .		14,40— 19,20	13,75— 22,50	—	—	—	18—48	25—37,50 п)		
Сборщики (мон-теры) и никее-лировщики . . .		—	—	—	—	18—48	—	24—54		
Ученики . . . . .		—	—	—	—	10,80	—	—		
Рабочіе механи-ческаго отдѣ-ленія . . . . .		—	—	—	—	—	—	24—48		
Рѣзчики . . . . .		—	—	—	—	—	24—36	—		
Паяльщики . . . .		—	10—45	—	—	—	—	—		
Газовщики . . . .		—	11,25—15	—	—	—	—	—		
Парусники и шлюпочники . .		—	—	—	—	20— 55,20	—	—		
Компасники и ба-рометрщики . . .		—	—	—	—	38,40— 55,20	—	—		
ученики . . . . .		—	—	—	—	9,60— 14,40	—	—		
Разнорабочіе взрослые . . . .		—	—	—	—	14—60	13—90	—		
мальчики . . . . .		—	—	—	—	7,20— 12,25	—	—		
Чернорабочіе мужчины . . . .		12— 19,20	—	—	—	11,50—32	—	14,40—25		
мальчики . . . . .		—	—	—	—	4,80— 8,40	—	—		
женщины . . . . .		—	—	—	—	14,40	—	—		
Машинисты . . . . .		—	—	—	—	12—36	—	20—37,50		
Кочегары . . . . .		—	—	—	—	—	—	18—20		
Мастера: литейщ., мѣдникъ, сле-сарь, котельщ. и кузнечный . .		—	—	—	—	—	—	40—100 п)		
Чертежники . . . .		—	—	—	—	40	30— 160	—		
Число заведеній .	29	12	16	20	4	25	7	13	31	157

Заработокъ: мужчины 8—72; малолѣтняго 2,40—16.

Взрослые мужчины 18—25; малолѣтніе—5.



## ГРУППА ТРЕТЬЯ: ПО ОБРАБОТКѢ МЕТАЛЛОВЪ.

Производства.	Варшав- скій.	Вилен- скій.	Влади- мірскій.	Воронеж- скій.	Казан- скій.	Кіевскій.	Мос- ковскій	С.-Петер- бургскій.	Харь- ковскій	Всего заведен.
В ъ р у б л я х ъ.										
<b>39. Въ Чугунопла- вильномъ, стале- литейномъ, желѣ- зодѣлательномъ производствахъ.</b>										
Пудлеры (и пла- вильщики) . . .	—	15,60— 93,60	—	—	—	10— 14,40	—	—	—	
Прокатчики и сварщики . . .	—	16,80— 142,50	—	—	—	—	—	—	—	
Машинисты, то- кари, слесаря .	—	16,80— 36	—	—	—	12,50—16	—	—	—	
малолѣтніе . .	—	—	—	1,20— 4,80	—	—	—	—	—	
Чернорабочіе . . .	—	9,60— 14,40	—	—	—	6—9,60	—	—	—	
Подвозчики руды.	—	—	—	—	—	4,80—8	—	—	—	
Нагрузчики . . .	—	—	—	—	—	12—18	—	—	—	
Формовщики . . .	—	—	—	—	—	30—60	—	—	—	
Машинисты . . .	—	—	—	—	—	14,40—18	—	—	—	
Число заведеній . . . .		2	...	1	...	4	...	...	...	7
<b>40. Въ проволоч- номъ и гвоздиль- номъ.</b>										
Вальцовщики . . .		19,20— 36,60	—	—	—	—	—	среднее 45,85 п)	—	
Плавильщики . . .		—	—	—	—	—	—	сред. 55 п)	—	
Волочильщики . . .		45,60— 60	—	—	—	—	—	—	—	
Сматывальщики .		—	—	—	—	—	—	сред. 15,75 п)	—	
Тянульщики . . .		14,40— 43,20 сл. 20—92	—	—	—	—	—	8,10—90 п) среднее 41,03	—	
Гвоздильщики . . .		15—36	—	—	—	—	—	9,90—82,48 среднее 30,60 п)	—	
на сапожныхъ шпилькахъ . . .		—	—	—	—	—	—	13,60— 136,00 п) сред. 52,85	—	
Чистильщики (шлифовщики) . .		20—28	—	—	—	—	—	19,84—50 п) сред. 34,69	—	
Сортировщики . .		14,40— 24	—	—	—	—	—	—	—	
Сортировщики и упаковщики ма- лолѣтніе . . . . .		7,20— 16	—	—	—	—	—	—	—	
Квасильщики (Reizer) . . . . .		12—24	—	—	—	—	—	17,32—45 п) ср. 29,06	—	

Заработокъ: мужчины 8—84; женщины 4,80—24; малолѣтняго 5,40—16.



## ГРУППА ТРЕТЬЯ: ПО ОБРАБОТКѢ МЕТАЛЛОВЪ.

Производства.	Варшав- скій.	Вилен- скій.	Влади- мирскій.	Воронеж- скій.	Казан- скій.	Кіевскій.	Мос- ковскій	С.-Петер- бургскій.	Харь- ковскій	Всего заведен.
	В ъ р у б л я х ъ.									
Калильщики . . .		—	—	—	—	—	—	13,56— 39,50 п) сред. 28,18	—	
Скочбочники . . .		—	—	—	—	—	—	5—45 п) ср. 26,66 <sup>1</sup> / <sub>2</sub>	—	
Прессовщики . . .		—	—	—	—	—	—	сред. 16,85 п)	—	
Кузнецы для цѣ- пей . . . . .		—	—	—	—	—	—	сред. 15,13 п)	—	
Кують къ цѣпямъ приборы. . . . .		—	—	—	—	—	—	ср. 36,09 п)	—	
Вязальщики, пру- жинщики и те- леграфщики . . .		—	—	—	—	—	—	4,68-62,78п) ср. 35,02 п)	—	
Вѣшалщики и упаковщики (съ малолѣтними) . .		—	—	—	—	—	—	5—33,50 п) сред. 24,48	—	
Малолѣтки при заострильныхъ машинахъ. . . . .		9,60— 12	—	—	—	—	—	6,25-8,25 п)	—	
Токари и слесаря.		20— 43,20	—	—	—	—	—	19,40— 68,75 п) ср. 24,84 <sup>1</sup> / <sub>4</sub>	—	
Кузнецы и молото- бойцы. . . . .		24—40	—	—	—	—	—	5,48—50 п) сред. 28,97	—	
Столяры, плотни- ки и бочары. . . .		28,80 - 43,20	—	—	—	—	—	15,30-40 п) сред. 28,26	—	
Машинисты и ко- чегары . . . . .		—	—	—	—	—	—	23,32-32 п) сред. 28,05	—	
Разнорабочіе . . .		4—10 и харчи.	—	—	—	—	—	—	—	
Поденщики и чер- норабочіе . . . . .		14,40— 21,60	—	—	—	—	—	8,10— 26,63 п) ср. 19,37 <sup>3</sup> / <sub>4</sub>	—	
Число заведеній . .	27	6	. . . .	. . . .	. . . .	. . . .	. . . .	2	. . . .	35
41. Въ металло- ткацкомъ произ- водствѣ:										
Ткачи. . . . .	—	—	—	—	—	20—45	—	—	—	
Сшивальщики и сшивальщицы . . .	—	—	—	—	—	9,60— 14,40	—	—	—	

Заработокъ: мужчины 8—84; женщины 4,80—24; малолѣтняго 5,40—16.



## ГРУППА ТРЕТЬЯ: ПО ОБРАБОТКѢ МЕТАЛЛОВЪ.

Производства.	Варшав- скій.	Вилен- скій.	Влади- мирскій.	Воронеж- скій.	Казан- скій.	Кіевскій.	Мос- ковскій	С.-Петер- бургскій.	Харь- ковскій	Всего заведен.									
В ъ р у б л я х ъ.																			
Слесаря и сто- ляры . . . . .	—	—	—	—	—	24—36	—	—	—										
Чернорабочіе . .	—	—	—	—	—	18,48— 21,12	—	—	—										
<i>Число заведеній</i> . . . . .						<b>2</b>				<b>2</b>									
<b>42. Бронзовомъ, кокошольномъ и чугунно - литейномъ:</b>																			
Бронзиривщики .	—	—	—	—	—	—	—	22—48	—										
Литейщики и фор- мовщики . . . .	—	—	—	—	—	—	—	24—60	—										
малолѣтніе . .	—	—	—	1,25 и со- держаніе.	—	—	—	7—7,50	—										
Полировщики . .	—	—	—	—	—	—	—	24—48	—										
Чеканщики . . .	—	—	—	—	—	—	—	33,60—60	—										
Мундировщики .	—	—	—	—	—	—	—	34,80	—										
Сборщики (мон- теры) . . . . .	—	—	—	—	—	—	—	24—48	—										
Позолотчики . .	—	—	—	—	—	—	—	24—54	—										
Слесаря . . . . .	—	—	—	—	—	—	—	22—48	—										
Токари . . . . .	—	—	—	—	—	—	—	25—48	—										
Маляры . . . . .	—	—	—	—	—	—	—	30	—										
Жестянники . . .	—	—	—	—	—	—	—	28,80—48	—										
Штамповщики . .	—	—	—	—	—	—	—	24—48	—										
Лакировщики . .	—	—	—	—	—	—	—	28,80—48	—										
Давильщики . . .	—	—	—	—	—	—	—	28,80—48	—										
Чернорабочіе . .	—	—	—	—	—	—	—	9—24	—										
<i>Число заведеній</i> . . . . .				<b>1</b>				<b>4</b>		<b>5</b>									
<b>43. На ламповыхъ фабрикахъ:</b>																			
Мастера лампъ:	Заработокъ: мужч. 9,60— 72 р; женщ. 10—18; ма- лѣтн. 6—8,40.																		
мужчины . . . .											—	—	—	—	24—56	—	—	—	
мальчики . . . .											—	—	—	—	3—4	—	—	—	
Слесаря и куз- нецы . . . . .											—	—	—	—	14—48	—	—	—	
Маляры . . . . .											—	—	—	—	13—48	—	—	—	
Ученики . . . . .											—	—	—	—	3—9	—	—	—	
<i>Число заведеній</i> . . . . .	<b>4</b>					<b>1</b>				<b>5</b>									



## ГРУППА ТРЕТЬЯ: ПО ОБРАБОТКѢ МЕТАЛЛОВЪ.

Производства.	Варшав- скій.	Вилен- скій.	Влади- мірскій.	Воронеж- скій.	Казан- скій.	Кіевскій.	Мос- ковскій	С.-Петер- бургскій.	Харь- ковскій	Всего заведен.
В ъ р у б л я х ъ.										
44. На фабрикахъ жестянныхъ издѣ- лій:										
Паяльщики . . .	—	—	—	—	—	—	—	25—50	—	
Слесари . . . . .	—	—	—	—	—	—	—	40—50	—	
Печатники . . . .	—	—	—	—	—	—	—	30—40	—	
Чернорабочіе . . .	—	—	—	—	—	8—18	—	13—20	—	
Число заведеній . . . . .	.. . .	.. . .	.. . .	.. . .	.. . .	1	.. .	1	.. .	2
45. Мѣднолатун- номъ производ- ствѣ:										
Литейщики:										
мужчины . . . . .	—	—	20	—	—	—	—	—	—	
малолѣтніе . . . .	—	—	2	—	—	—	—	—	—	
Катальщики:										
мужчины . . . . .	—	—	25	—	—	—	—	—	—	
малолѣтніе . . . .	—	—	3	—	—	—	—	—	—	
Печатники:										
мужчины . . . . .	—	—	15	—	—	—	—	—	—	
малолѣтніе . . . .	—	—	2	—	—	—	—	—	—	
Бляшечники:										
мужчины . . . . .	—	—	11	—	—	—	—	—	—	
малолѣтніе . . . .	—	—	1	—	—	—	—	—	—	
Котельщики:										
мужчины . . . . .	—	—	25	—	—	—	—	—	—	
малолѣтніе . . . .	—	—	3	—	—	—	—	—	—	
Токари и давить- щики . . . . .	—	—	18—40	—	—	—	—	—	—	
Наводильщики и стувильщики . . . .	—	—	18—30	—	—	—	—	—	—	
Число заведеній . . . . .	.. . .	.. . .	1	.. . .	.. . .	.. . .	.. . .	.. . . .	.. .	1
46. Въ пугович- номъ производ- ствѣ:										
Фисташницы-ма- стерицы . . . . .		8—16	—	—	—	—	—	—	—	
малолѣтнія . . . .		3—9,60	—	—	—	—	—	—	—	
На пуговичныхъ станбахъ жен- щины . . . . .		7,20— 21,60	—	—	—	—	—	—	—	
Серебрянники, по- золотчики . . . . .		40—50	—	—	—	—	—	—	—	
Рабочіе и упаков- щики . . . . .		10—30	—	—	—	—	—	12—25	—	

Заработокъ: мужчины 4—32;  
женщины 4—24; малолѣтня-  
го 4,80—8.



## ГРУППА ТРЕТЬЯ: ПО ОБРАБОТКѢ МЕТАЛЛОВЪ.

Производства.	Варшав- скій.	Вилен- скій.	Влади- мирскій.	Воронеж- скій.	Казан- скій.	Кіевскій.	Мос- ковскій	С.-Петер- бургскій.	Харь- ковскій	Всего заведен.
	В ъ р у б л я х ъ.									
Упаковщицы . . .	Заработокъ: мужчины 4—32; жен- щины 4—24; малолѣтняго 4,80—8.	5—8	—	—	—	—	—	—	—	
Штамповщицы . . .		—	—	—	—	—	—	18—35	—	
Вальцовщицы . . .		—	—	—	—	—	—	20—40	—	
Токари и слесаря.		—	—	—	—	—	—	30—40	—	
Граверы . . . . .		—	—	—	—	—	—	22—40	—	
Монтировщицы . . .		—	—	—	—	—	—	35—40	—	
Ставщицы ушковъ для пуговицъ . . .		—	—	—	—	—	—	30—40	—	
Пильщицы по ме- таллу . . . . .	—	—	—	—	—	—	25—30	—		
Число заведеній . . .	4	2	. . . .	. . . .	. . . .	. . . .	. . . .	1	. . . .	7
47. Заводъ цинко- выхъ и жестяно- выхъ листовъ.										
Всѣ рабочіе . . . . .	—	16—50	—	—	—	—	—	—	—	
Число заведеній . . . . .	. . . .	1	. . . .	. . . .	. . . .	. . . .	. . . .	. . . .	. . . .	1
48. Въ игольномъ производствѣ:										
Кузнецы—маши- нисты . . . . .	—	30—40	—	—	—	—	—	—	—	
Проволочники . . .	—	25—35	—	—	—	—	—	—	—	
Игольницы—ма- стерицы . . . . .	—	6,40— 16	—	—	—	—	—	—	—	
Счетчицы—поли- ровщицы . . . . .	—	6,40— 16	—	—	—	—	—	—	—	
Помощники муж- чины и женщ. . . . .	—	4—6	—	—	—	—	—	—	—	
Число заведеній . . . . .	. . . .	1	. . . .	. . . .	. . . .	. . . .	. . . .	. . . .	. . . .	1
49. На фабрик. зо- лотыхъ и серебр. вещей, мельхиоро- выхъ и наклад- наго серебра:										
Граверы . . . . .	Зараб.: мужчины 16—120; женщины 16—48; мало- лѣтняго 4,80—12.	—	—	—	—	—	18—80	—	—	
Чеканщицы . . . . .		—	—	—	—	—	18—50	36—120	—	
Эмальеры . . . . .		—	—	—	—	—	18—60	—	—	
Филигранщицы . . .		—	—	—	—	—	14,40— 40	—	—	
Полировщицы . . . . .		—	—	—	—	—	8— 21,60	} 24—48	—	
Шлифовальщицы . . .		—	—	—	—	—	18—24			—



## ГРУППА ТРЕТЬЯ: ПО ОБРАБОТКѢ МЕТАЛЛОВЪ.

Производства.	Варшав- скій.	Вилен- скій.	Влади- мирскій.	Воронеж- скій.	Казан- скій.	Кіевскій.	Мос- ковскій	С.-Петер- бургскій.	Харь- ковскій	Всего заведен.
	В ъ р у б л я х ъ.									
Барцовщики (от- дѣловщики) . . .	Заработокъ: мужчины 16—120; женщины 16—48; малолѣтняго 4,80—12.	—	—	—	—	—	20—30	—	—	
Мундирщики и посудчики . . .		—	—	—	—	—	—	18—47	36—120	—
Токари . . . . .		—	—	—	—	—	—	48— 158,8	—	—
Отливщики . . . .		—	—	—	—	—	—	18—40	—	—
Вертѣлы . . . . .		—	—	—	—	—	—	18	—	—
Золотчики . . . . .		—	—	—	—	—	—	8—20	—	—
При гальванопла- стикѣ черно- рабочіе . . . . .		—	—	—	—	—	—	10—18	18 и кварт.	—
<i>Число заведеній</i> . . .	<b>5</b>	...	...	...	...	...	<b>3</b>	<b>1</b>	..	<b>9</b>
<b>50. Въ мастер- скихъ золотыхъ и серебрян. вещей.</b>										
Мастера и масте- рицы . . . . .	—	—	—	—	—	24—25	—	—	—	
Подмастерья:										
мужчины . . . . .	—	—	—	—	—	8—66 и 8—25	—	—	—	
женщины . . . . .	—	—	—	—	—	полн. сод. 16—56	—	—	—	
мальчики . . . . .	—	—	—	—	харчи	4—6	—	—	—	
дѣвочки . . . . .	—	—	—	—	—	4,80	—	—	—	
Ученики . . . . .	—	—	—	—	—	2,50 или полное содерж.	—	—	—	
<i>Число заведеній</i> . . .	...	...	...	...	<b>3</b>	<b>28</b>	..	.....	..	<b>31</b>
<b>51. Слесарно-ме- ханическ. завед. земледѣльчesk. орудій.</b>										
Кузнецы . . . . .	—	20—50 со сво- имъ угл.	—	—	—	—	—	—	—	
Слесаря . . . . .	—	6 и хар- чи или 16—20	—	—	—	—	—	—	—	
Токари . . . . .	—	12	—	—	—	—	—	—	—	
Столяры . . . . .	—	12—20	—	—	—	—	—	—	—	
Малолѣтніе . . . . .	—	—	—	1,65— 2,50 и хар. 2,40—6	—	—	—	—	—	
<i>Число заведеній</i> . . .	...	<b>2</b>	...	<b>3</b>	...	...	..	.....	..	<b>5</b>



## ГРУППА ТРЕТЬЯ: ПО ОБРАБОТКѢ МЕТАЛЛОВЪ.

Производства.	Варшав- скій.	Вилен- скій.	Влади- мирскій.	Воронеж- скій.	Казан- скій.	Кіевскій.	Мос- ковскій	С.-Петер- бургскій.	Харь- ковскій	Всего заведеній.
	В ъ р у б л я х ъ .									
<b>52. Вагонострои- тельный заводъ.</b>										
Плотники вагоно- строители . . .	—	—	—	—	—	—	—	сред. плата 33,53 п)	—	
Разнорабочіе . .	—	—	—	—	—	—	—	19,51 п)	—	
Столяры . . . . .	—	—	—	—	—	—	—	57,01 п)	—	
при машинахъ	—	—	—	—	—	—	—	30,69 <sup>1</sup> / <sub>2</sub> п)	—	
Сѣдѣльщики и обойщики . . .	—	—	—	—	—	—	—	53,10 <sup>3</sup> / <sub>4</sub> п)	—	
Литейщики . . . .	—	—	—	—	—	—	—	13,75—50 п)	—	
Кузнецы: лучшіе.	—	—	—	—	—	—	—	средн. 27,75 83,10 п)	—	
худшіе.	—	—	—	—	—	—	—	43,72 п)	—	
Вагоно-колесники	—	—	—	—	—	—	—	52,09 <sup>1</sup> / <sub>4</sub> п)	—	
Молотобойцы . .	—	—	—	—	—	—	—	25,36 <sup>3</sup> / <sub>4</sub> п)	—	
Слесаря, токари и сверлильщики:										
лучшіе . . . . .	—	—	—	—	—	—	—	49,65 <sup>1</sup> / <sub>4</sub> п)	—	
худшіе . . . . .	—	—	—	—	—	—	—	34,63 <sup>3</sup> / <sub>4</sub> п)	—	
Маляры . . . . .	—	—	—	—	—	—	—	33,55 п)	—	
Малярные и сле- сарные ученики	—	—	—	—	—	—	—	15 п)	—	
Малолѣтніе . . .	—	—	1,20-9,60	—	—	—	—	—	—	
<i>Число заведеній</i> . . . . .	. . . . .	. . . . .	. . . . .	1	. . . . .	. . . . .	. . . . .	1	. . . . .	2



## ГРУППА ЧЕТВЕРТАЯ: ПО ОБРАБОТКѢ МИНЕРАЛЬНЫХЪ ВЕЩЕСТВЪ.

Производства.	Варшав- скій.	Вилен- скій.	Влади- мирскій.	Воронеж- скій.	Казан- скій.	Кіевскій.	Мос- ковскій	С.-Петер- бургскій.	Харь- ковскій	Всего заведен.
В ъ р у б л я х ъ .										
<b>IV. По обработкѣ минеральныхъ ве- ществъ.</b>										
<b>53. Въ химиче- скомъ:</b>										
При камерѣ и аппаратѣ . . .	—	—	—	—	—	21,60—24	—	—		
При купоросѣ и при кислотахъ	—	—	7—25	—	—	21,60	—	—		
При соляхъ . . .	—	—	14—18	—	—	—	—	—		
Въ квасцовомъ отдѣленіи . . .	—	—	7—13	—	—	—	—	—		
Плотники, бонда- ри и проч. ма- стеровые . . .	—	—	12,50— 29,75	—	—	24	—	—		
Чернорабочихъ .	—	—	12—25	—	—	19,20	—	—		
Малолѣтнихъ . .	—	—	—	2—3	—	—	—	—		
<i>Число заведеній</i> . . . . .	. . . . .	. . . . .	<b>2</b>	<b>1</b>	. . . . .	<b>1</b>	. . . . .	. . . . .	<b>5</b>	<b>9</b>
<b>54. На газовомъ заводѣ.</b>										
Monteur (мастеръ)	—	50	—	—	—	—	—	—		
Чистильщики и кочегары . . . .	—	27	—	—	—	—	—	—		
Слесаря . . . . .	—	36	—	—	—	—	—	—		
Чернорабочіе . .	—	3—6	—	—	—	—	—	—		
<i>Число заведеній</i> . . . . .	. . . . .	<b>1</b>	. . . . .	. . . . .	. . . . .	. . . . .	. . . . .	. . . . .	<b>3</b>	<b>4</b>
<b>55. Въ спичеч- номъ производ- ствѣ:</b>										
Макальщики . . .		8—28	12—15	—	—	—	9—24		17—18	
Мазильщики . . .		—	—	—	—	—	2,50—6		—	
Мазовары . . . .		—	—	—	—	—	12—15		—	
Помощ. малол. . .		1—3	—	—	1,20—8,40	—	—		—	
Лабораторщики или составщики		30	—	—	—	—	11—15		7—15	
Сфромакали . . .		—	—	—	—	—	—		10—12	
Строгали и рѣ- заки . . . . .		5—32	12	—	—	—	10—18		10—16	
Ихъ помощники .		9,60	—	—	—	—	—		—	
Рѣзальники бумаги.		—	—	—	—	—	20—25		—	
Сушильщики . . .		—	3	—	—	—	7—12		5—8	
Шкапщики . . . .		—	—	—	—	—	7—10		—	
Красильщики . . .		—	—	—	—	—	5—7		5—7	
	Заработокъ: мужчины 4,80—48; женщины 6—14.							Для прибалтійскаго края заработокъ мужч. 15—24; малол. 2—4 за по- лов. дня.		



## ГРУППА ЧЕТВЕРТАЯ: ПО ОБРАБОТКѢ МИНЕРАЛЬНЫХЪ ВЕЩЕСТВЪ.

Производства.	Варшав- скій.	Вилен- скій.	Влади- мірскій.	Воропеж- скій.	Казан- скій.	Кіевскій.	Мос- ковскій	С.-Петер- бургскій.	Харь- ковскій	Всего заведен.	
	В ъ р у б л я х ъ .										
Наборщики или накатчики . . .	Заработокъ: мужчины 4,80—14, женщины 6—14;	5—32	1,50—5	—	—	—	10—18	6—7 харчи	10		
малолѣтніе . . .		—	—	—	—	1,20-4,60 и харчи	—	4,80	—	—	
Пломбировщики .		—	—	—	—	—	—	—	—	12	
Съемщики . . . .		—	6—8	—	—	—	—	3—12	—	2-9,60	
женщины . . . .		—	—	—	—	—	—	2—8	—	—	
Вертѣльщики . .		—	—	—	—	—	—	10	—	—	
Набойщики и вя- зальщики . . . .		3,20-12	—	—	—	—	—	—	—	5—12	
женщины . . . .		3—20	—	—	—	—	—	—	9—12	—	
малолѣтніе . . .		0,80—6	—	—	—	1,20-8,40 1,20-4,60 и харчи	—	—	—	2,50—5	
Упаковщики . . .		5—24	—	—	—	—	—	—	—	—	
Чернорабочіе и мусорщики . . .		—	—	—	—	—	—	3—5	12—16,80	—	
Машинисты . . . .		16—32	—	—	—	—	—	7,20-20	—	7,20— 16,80	
<i>Число заведеній .</i>		<b>4</b>	<b>9</b>	<b>2</b>	. . . .	<b>7</b>	. . . .	<b>5</b>	<b>6</b>	<b>11</b>	<b>44</b>
<b>56. Смазочныхъ жировъ и колес- ной мази.</b>											
Дестилляторы . . .	мужч. 10—40	—	—	—	—	—	—	18—30 п)	—		
Машинисты и ко- чегары . . . . .	—	—	—	—	—	—	—	21—33	—		
При гипсовой мельницѣ:											
Мельникъ . . . . .	—	—	—	—	—	—	—	37 п)	—		
Рабочіе . . . . .	—	—	—	—	—	—	—	7,20-24,50 сред. 17,25	—		
Въ упаковочной:											
подростки . . . .	—	—	—	—	—	—	—	4,30—28 сред. 16 п)	—		
малолѣтніе . . .	—	—	—	—	—	—	—	6—8,75 п)	—		
Чернорабочіе . . .	—	—	—	—	—	—	—	14,40-27,60 сред. 18 п)	—		
<i>Число заведеній .</i>	<b>1</b>	. . . .	. . . .	. . . .	. . . .	. . . .	. . . .	<b>3</b>	. . . .	<b>4</b>	
<b>57. Въ красоч- номъ:</b>											
мужчины . . . . .	14,40-32	—	—	—	—	—	—	15—16	—		
женщины . . . . .	6—9,60	—	—	—	—	—	—	—	—		
малолѣтніе . . .	4,80—6	—	—	—	—	—	—	—	—		
<i>Число заведеній .</i>	<b>4</b>	. . . .	. . . .	. . . .	. . . .	. . . .	. . . .	<b>1</b>	<b>6</b>	<b>11</b>	

Мужч. сред. 15;  
женщ. 9.



## ГРУППА ЧЕТВЕРТАЯ: ПО ОБРАБОТКѢ МИНЕРАЛЬНЫХЪ ВЕЩЕСТВЪ.

Производства.	Варшав- скій.	Вилен- скій.	Влади- мирскій.	Воронеж- скій.	Казан- скій.	Кіевскій.	Мос- ковскій	С.-Петер- бургскій.	Харь- ковскій	Всего заведен.
В ъ р у б л я х ъ.										
58. Церазина и парафина:										
мужчины . . .	14—48	—	—	—	—	—	—	—	—	
женщины . . .	10—14	—	—	—	—	—	—	—	—	
Число заведеній . .	2	. . .	. . .	. . .	. . .	. . .	. . .	. . . . .	. . .	2
59. Въ стеклян- номъ и хрусталь- номъ:										
Гутейскіе мастера		75— 90 *)	13—38	—	—	8—60	15— 100 *)	20—200 *)		
Подмастерья . . .		—	—	—	—	—	—	25—30		
Помощники (за- дѣльщики и тре- хальщики) . . .		—	—	—	—	—	8—32	—		
Баночники . . .		8—12	5—15	—	—	3—10	6—13	6—12		
малолѣтніе . . .		6—12	—	1,50— 4,80	2—8	1,80— 7,20	—	—		
Относч.—хлопцы.		—	—	—	—	3,60— 4,80	2,30— 3 и хар.	—		
Хлопцы малолѣт..		4—4,80	3,50—5	1,50— 4,80; 2 и содерж.	2—8	2,10— 4,80	4,80— 6	4—8		
Составщики . . .		30	20—25	—	—	9—25	11—50	22—38		
Помощники со- ставщиковъ . . .		5 и хар.	10—15	—	—	—	12—17	—		
Гончары . . . . .		20	10—30	—	—	8—45	7,20— 50	—		
помощники . . .		10	—	—	—	4—9	—	—		
Шуралы (коче- гары) . . . . .		20	13—16	—	—	7—15	9,60— 15	—		
Печуры . . . . .		12—20	—	—	—	—	—	—		
Гранильщики (Шлифовальщ.).		180— 200 *)	11—39	—	—	12—80 *)	10—35	50—150 *)		
помощники . . .		12	—	—	—	6	—	12—25		
Шлифовальщицы.		8	—	—	—	6—7,20	—	12—20		
Рисовальщики . .		—	15—35	—	—	—	—	—		
Вязчики стекла мужч. и женщ. . .		11	—	—	—	—	4—9	8—24		
Чистильщики ма- лолѣтніе . . . . .		—	—	—	2—8	—	—	6		
Браковщики . . .		—	—	—	—	—	—	20—32		
Укладчики . . . .		—	—	—	—	—	12—30	—		
Тянульщики или вязальщики . . .		—	—	—	—	—	6—14	—		
Правильщики или разводчики . . .		—	—	—	—	—	20—39	—		

Заработокъ: мужчины 8—132; женщины 6—28; малолѣтка 4—6.

Гутейскіе мастера — 25—30; рабочіе взрослые — 12—15; малолѣтніе — 4.

\*) Означаетъ, что мастера нанимаютъ помощниковъ отъ себя.



## ГРУППА ЧЕТВЕРТАЯ: ПО ОБРАБОТКѢ МИНЕРАЛЬНЫХЪ ВЕЩЕСТВЪ.

Производства.	Варшав- скій.	Вилен- скій.	Влади- мирскій.	Воронеж- скій.	Казан- скій.	Кіевскій.	Мос- ковскій	С.-Петер- бургскій.	Харь- ковскій	Всего заведен
	В ъ р у б л я х ъ.									
Чернорабочіе . . .	Зараб.: мужч. 8—132; женщ. 6—28; малол. 4—6.	—	—	—	—	3,80— 14,40	—	—	—	
женщины . . .		—	—	—	—	4— 7,20	—	—	—	
Подвозчики дровъ. Число заведеній .	9	1	3	7	5	12—28 14	— 9	— 3	— 4	55
60. Въ Фаянсовомъ и фарфоровомъ производствахъ:										
Формовщики или точильщики . . .	Заработокъ: мужчины 8—52; женщины 4,80—32; малолѣтняго 3—6.	12—28	13—17	—	—	4,80—40	6—30	ср. 23,61 п) 10,68—45		
малолѣтніе . . .		3,60—8	9—16	2,40— 4,80 п харчи.	—	2—7,20	—	3—10 п) сред. 4,77		
Горновщики и муфельщики . . .		12—28	11—24	—	—	6—12	15—26	13—22 п) сред. 16,43		
мальчики . . .		—	—	—	—	3,60	—	—		
Подавальщики или ставиль- щики . . . . .		—	15—20	—	—	—	9—17 или 6—8 п харчи.	14,33— 26,66 п) среднее 22,46		Заработокъ: мужчины—14; женщины—5; малолѣтняго—3.
Поливальщики или глазури- щики . . . . .		8—16	—	—	—	6—10	2,50— 20	14,33—22 сред. 19 п)		
мальчики . . .		—	—	—	—	6—7,20	—	—		
Шлифовщики фар- фора . . . . .		—	—	—	—	—	—	13—18 п)		
Примяльщики глины. женщины . . .		—	—	—	—	6—12	—	12,66—14,33		
Спичечники . . .		—	—	—	—	—	—	15—16 п)		
женщины . . .		—	—	—	—	—	—	8,75—10 п)		
Клеймильщики . .		—	8—10	—	—	—	—	8—17 п)		
Машинн. рабочіе (измельченіе и просѣв. глины).		—	—	—	—	—	10—20 6—8 п харчи.	12,66— 21,80 п) сред. 14,88		
Женщины при очисткѣ и ох- лысткѣ товара .		5,40	—	—	—	—	—	6,25—10 п) среднее 8,75		
Охлыстовщики малолѣтніе . . .		—	—	—	—	—	—	3—4 п) сред. 3,14		
Метельщики кор- пусовъ . . . . .	—	—	—	—	—	—	12,50— 14,33 п)			



## ГРУППА ЧЕТВЕРТАЯ: ПО ОБРАБОТКѢ МИНЕРАЛЬНЫХЪ ВЕЩЕСТВЪ.

Производства.	Варшав- скій.	Вилен- скій.	Влади- мирскій.	Воронеж- скій.	Казан- скій.	Кіевскій.	Мос- ковскій	С.-Петер- бургскій.	Харь- ковскій	Всего заведен.
	В ъ р у б л я х ъ .									
Упаковщики под- ростки и мужч. малолѣтніе . . .	Заводокъ: мужчины 8—52; женщины 4,80—32; малолѣтняго 3—6.	—	—	—	—	—	—	8—40	—	—
Граверы . . . . .		—	20,20— 30	—	—	—	15—40	25—30	—	—
Отводчики:		—	16—20	—	—	—	—	—	—	—
мужчины . . . . .		—	—	—	—	—	—	—	ср. 25,40 п)	—
женщины . . . . .		—	—	—	—	—	—	—	ср. 11,14 п)	—
Раздѣлочники:		—	—	—	—	—	—	—	—	—
мужчины . . . . .		—	—	—	—	—	—	—	ср. 28,45 п)	—
женщины . . . . .		—	—	—	—	—	7,20	2—6	ср. 17,13 п)	—
Прозолотчицы . . . . .		—	—	—	—	—	—	—	ср. 8,20 п)	—
Живописцы или рисов- щики . . . . .		—	20—50	—	—	—	8—40	6—30	ср. 26,15 п)	—
малолѣтніе . . . . .		—	—	—	—	—	3,60—6	2—10	3—5 п)	—
Чернорабочіе, сто- рожа и возчики.		—	—	—	—	—	6—12	—	15—20 п)	—
женщины . . . . .		—	—	—	—	—	7,20	—	—	—
малолѣтніе . . . . .		—	—	—	—	—	3,60— 6,48	—	—	—
Ремонтныя ма- стерскія . . . . .		—	—	—	—	—	—	—	15—35 п) сред. 20,04	—
Машинисты и ко- чегары . . . . .	—	—	—	—	—	—	—	11,25-25 п) сред. 20,68	—	
Число заведеній . . . . .	8	2	1	4	. . . .	6	6	1	1	29
61. Въ гончар- номъ производ- ствѣ:										
Мастера и глазу- ровщики (гор- новщики) . . . . .	—	66,66	—	—	—	—	—	20—45	—	—
Помощники гор- новщика мало- лѣтніе . . . . .	—	3,60— 4,80	—	—	—	—	—	—	—	—
Формовщики . . . . .	—	20—36	—	—	—	12—14	—	23	—	—
мальчики . . . . .	—	—	—	83—90 3 п хар.	—	7,20	—	—	—	—
Шлифовщики . . . . .	—	14,40— 24	—	—	—	—	—	—	—	—
Формовщики ук- рашеній . . . . .	—	25—35	—	—	—	—	—	—	—	—
Чернорабочіе . . . . .	—	9,60— 12	—	—	—	11— 14,40	—	7,20— 8,40	—	—
мальчики . . . . .	—	—	—	—	—	4,80— 7,20	—	—	—	—
Число заведеній . . . . .	. . . .	2	. . . .	4	. . . .	1	. . . .	2	3	12

Заводокъ: мужчины—14; женщины—5; малолѣтняго—3.

6—8 рублей.



## ГРУППА ЧЕТВЕРТАЯ: ПО ОБРАБОТКѢ МИНЕРАЛЬНЫХЪ ВЕЩЕСТВЪ.

Производства.	Варшав- скій.	Вилен- скій.	Влади- мирскій.	Воронеж- скій.	Казан- скій.	Кіевскій.	Мос- ковскій	С.-Петер- бургскій.	Харь- ковскій	Всего заведен.									
В ъ р у б л я х ъ.																			
<b>62. Въ кирпич- номъ производ- ствѣ.</b>																			
Старшіе мастера и приказчики . . .	—	—	—	—	—	10—35	—	—											
Порядовщии.	}	}	}	}	}	}	}	}	}	}									
											Глинокопы . . .	—	—	—	8—13	—	—		
											Возчики гли- ны и воды . . .	—	—	—	—	6—18	—	—	
											Мялочники и мѣшальщики глины. . . . .	..	..	15—36	—	—	6—20	—	—
											Формовщики . .	—	—	—	—	—	10—48*)	—	—
											Подвозчики мятой глины . .	—	—	—	—	—	12—15	—	—
Галочники . . .	—	—	—	—	—	5—8	—	—											
Нагрузчики пе- чей . . . . .	—	—	—	—	—	6—24	—	—											
Обжигала или шу- рала и очелоч- ники мужчины . .	—	—	15—20	—	—	7—20	—	—											
мальчики . . . .	—	—	—	—	—	3—6,20	—	—											
Чернорабочіе:																			
мужчины . . . .	—	—	—	—	—	12—14,40	—	—											
женщины . . . .	—	—	—	—	—	3—5	—	—											
мальчики . . . .	—	—	—	—	—	3,20	—	—											
<i>Число заведеній</i> . . . . .	..	..	4	..	..	24	..	..	21	49									
<b>63. Каменотес- ное и фабр. три- полита.</b>																			
мужчины . . . .	8—72	—	—	—	—	—	—	20—30	—										
женщины . . . .	16	—	—	—	—	—	—	сред. 24 п)	—										
малолѣтніе . . .	6—9,60	—	—	—	—	—	—	—	—										
<i>Число заведеній</i> . . . . .	4	..	..	..	..	..	..	2	..	6									
<b>64. Торфяное про- изводство.</b>																			
Торфяники:																			
мужчины . . . .	—	—	31,25— 46,25	—	—	—	—	—	—										
женщины . . . .	—	—	4,25— 7,10	—	—	—	—	—	—										
малолѣтніе . . .	—	—	1,50—4	—	—	—	—	—	—										
<i>Число заведеній</i> . . . . .	..	..	5	..	..	..	..	..	..	5									

\*) Платять изъ заработка галочникамъ.



## ГРУППА ПЯТАЯ: ПО ОБРАБОТКѢ ПИЩЕВЫХЪ И ВКУСОВЫХЪ ВЕЩЕСТВЪ.

Производства.	Варшав- скій.	Вилеп- скій.	Влади- мирскій.	Воронеж- скій.	Казан- скій.	Кіевскій.	Мос- ковскій	С.-Петер- бургскій.	Харь- ковскій	Всего заведен.		
В ъ р у б л я х ъ.												
<b>V. По обработкѣ пищевыхъ и вку- совыхъ веществъ.</b>												
<b>65. Булочныя, кондитерскія и хлѣбопекарни:</b>												
Пекари и булоч- ники . . . . .	Заработокъ: мужчины 12—50; женщины 12—50; малолѣтняго 9.	—	12,50—20	—	—	12-40 или 10—60 и харчи, кв.	—	15—60				
Тѣстомѣсы . . . .		—	7,50— 11,66	—	—	7—20 или 3—30 съ кв. и харч.	—	—		Мужч. 10 квартира и харчи; женщ. 5 и квартира.		
Ученики подрост. малолѣтніе . . . .		—	2,80— 4,16	—	—	3—6	—	—				
Чернорабочіе . . .		—	2—2,33	—	2 и харчи	1,43-3 или 1,50-6 кв. и харчи.	—	—				
Кондитеры . . . .		—	5—10	—	—	4-10 или 3—12 кв. и харчи.	—	12—24				
Помощники кон- дитеровъ . . . . .		—	—	—	—	18-40 или 15-35 кв. и харчи.	—	—				
ученики . . . . .		—	—	—	—	5-10 или 6-20 квар. и харчи.	—	—				
<i>Число заведеній . .</i>		<b>1</b>	. . . .	<b>2</b>	. . . .	<b>1</b>	<b>65</b>	. . .	<b>1</b>		<b>126</b>	<b>196</b>
<b>66. Временныя за- веденія пригото- вленія „мацы“ для еврейск. праздн. Пасхи:</b>												
Пекари . . . . .		—	—	—	—	—	60—161	—	—		—	
Тѣстомѣсы (хому- тары) . . . . .	—	—	—	—	—	25—88	—	—	—			
Рѣзчики . . . . .	—	—	—	—	—	18—30	—	—	—			
женщины . . . . .	—	—	—	—	—	12—13	—	—	—			
Сушильщицы . . .	—	—	—	—	—	9—18	—	—	—			
Машинисты . . . .	—	—	—	—	—	18—45	—	—	—			
Вертѣльщики . . .	—	—	—	—	—	18—25	—	—	—			
Малолѣтніе . . . .	—	—	—	—	—	4,60—8	—	—	—			
<i>Число заведеній . .</i>	. . . .	. . . .	. . . .	. . . .	. . . .	<b>13</b>	. . .	. . . .	. . .	<b>13</b>		



## ГРУППА ПЯТАЯ: ПО ОБРАБОТКѢ ПИЩЕВЫХЪ И ВКУСОВЫХЪ ВЕЩЕСТВЪ.

Производства.	Варшав- скій.	Вилен- скій.	Влади- мирскій.	Воронеж- скій.	Казан- скій.	Кіевскій.	Мос- ковскій	С.-Петер- бургскій.	Харь- ковскій	Всего заводеи.
В ъ р у б л я х ъ .										
<b>67. Кондитерскія и шоколадныя фабрики:</b>										
Мастера . . . . .	Зароботокъ: мужчины 20—60; женщины 4,80—15; малолѣтняго 2—12 харчи и квартира.	25—30	—	—	—	15—30	—	100	—	
Мастерицы . . . . .		—	—	—	—	10	—	—	—	
Подмастерья:										
мужчины . . . . .		—	—	—	—	5—11 или 8,50—20 и харчи	—	22—80	—	
женщины . . . . .		—	—	—	—	7	—	9,60—20	—	
малолѣтніе . . . . .		—	—	—	—	42—1,25 и кварт., харчи	—	—	—	
Чернорабочіе . . . . .	—	—	—	—	—	—	10—35	—		
Конфектчики . . . . .	—	12—24	—	—	—	—	40	—		
Карамельщики . . . . .	—	6—8	—	—	—	—	10—15	—		
Мармеладники . . . . .	—	—	—	—	—	—	30—40	—		
Пасгильщики . . . . .	—	—	—	—	—	—	25—35	—		
Пряничники . . . . .	—	—	—	—	—	—	4—15	—		
Укладчики . . . . .	—	1—1,80	—	—	—	4—19,20	8—12	—		
малолѣтніе . . . . .	—	—	—	—	—	4	—	4,80—12		
Число заведеній . . . . .	2	1	...	...	...	7	2	5	...	17
<b>68. Паровыя кол- басныя и кишеч- ныя заведенія:</b>										
Машинистъ . . . . .	—	40	—	—	—	—	—	—	—	
Коптильщики . . . . .	—	25—30	—	—	—	—	—	—	—	
Мясомолы . . . . .	—	18—25	—	—	—	—	—	—	—	
Чернорабочіе . . . . .	—	10—12	—	—	—	—	—	—	—	
Ученики . . . . .	—	4—6	—	1,20—3 или харч.	—	—	—	—	—	
Число заведеній . . . . .	...	1	...	2	...	...	...	...	...	3
<b>69. Макаронныя фабрики:</b>										
Мастера . . . . .	Зароботокъ мужчины 10,80—18; малолѣтняго 4—6.	—	—	—	—	—	—	40 п)	—	
Тѣстомѣсы (за- тирщики) . . . . .		—	—	—	—	—	30—38	—	2,25—6,50 и харчи съ кварт. п)	—
Каргальщики . . . . .		—	—	—	—	—	24—25	—	15—16,50 п)	—
Сушильщики . . . . .		—	—	—	—	—	30—50	—		
Стельщики . . . . .		—	—	—	—	—	16—25	—	1—2 и харч. кварт. п) средн. 1,32	—
малолѣтніе . . . . .		—	—	—	2—5 и квартира.	—	7—14	—		



## Группа пятая: по обработке пищевых и вкусовых веществ.

Производства.	Варшав- ский.	Вилен- ский.	Влади- мирский.	Воронеж- ский.	Казан- ский.	Киевский.	Мос- ковский	С.-Петер- бургский.	Харь- ковский	Всего заведен.	
В ы р у б л я х ь.											
При прессѣ . . .	Заработокъ: мужч. 10,80—18; малол. 4—6.	—	—	—	—	—	—	1,25—4 п) харчи, квар.	—		
Укладчики и упа- ковщики . . .		—	—	—	—	—	—	1—7, харчи и кварт. п)	—		
Машинисты . . .		—	—	—	—	—	—	30 п)	—		
Число заведеній . . .	1	...	...	2	...	2	...	2	...	7	
<b>70. Цикорная фабрика:</b>											
Мастера (главные обжигатели) . . .	Мужч. 10—20; женщ. 6 малол. 3,60;	—	—	—	—	—	—	35—45 п)	—		
Обжигатели . . .		—	—	—	—	—	—	14—25 п)	—		
При молкѣ ци- коря . . . . .		—	—	—	—	—	—	—	16—20 или 4—15 харчи и кварт. п)	—	
Печатають эти- кетты . . . . .		—	—	—	—	—	—	—	15—17 п)	—	
Развѣсчицы и упа- ковщицы . . . . . малол. (обоого пола). . . . .		—	—	—	—	—	—	—	6,25—10 п)	—	
Число заведеній . . .	2	...	...	...	...	...	...	3	...	5	
<b>71. Крахмальный заводъ.</b>											
Всѣ рабочіе муж- чины . . . . .	12—24	—	—	—	—	—	—	—	—		
Число заведеній . . .	1	...	...	...	...	...	...	...	...	1	
<b>72. Маслобояное производство:</b>											
Рабочіе всѣ . . .	10—40	—	—	—	—	—	—	15—16			
Мастера . . . . .	—	—	—	—	—	—	—	20—30 п)			
Вальцовщики . . .	—	—	—	—	—	—	—	20 п)			
При бѣгунахъ . . .	—	—	—	—	—	—	—	20—21,25п)			
Рафинировщики . . .	—	—	—	—	—	—	—	21—32,50п)			
Прессовщики . . .	—	—	—	—	—	—	—	20—25 п)			
Рѣзальщики . . .	—	—	—	—	—	—	—	18,75 п)			
Кочегары и ма- шинисты . . . . .	—	—	—	—	—	—	—	20—30 п)			
малолѣтніе . . .	—	—	—	2,50—3	—	—	—	5—6 п)			
Число заведеній . . .	2	...	...	2	...	...	...	3	8	15	

6 р. съ харчами и квартирой.



## Группа пятая: по обработке вкусовых и пищевых веществ.

Производства.	Варшав- ский.	Вилен- ский.	Влади- мирский.	Воронеж- ский.	Казан- ский.	Кіевскій.	Мос- ковскій	С.-Петер- бургскій.	Харь- ковскій	Всего назвѣн.		
В ъ р у б л я х ъ.												
<b>73. Паровыя и во- дяныя мукомоль- ныя и крупяныя мельницы.</b>												
Мельники . . . .	мужчины 10—30	—	—	—	—	30—125	—	30—120 п.				
Машинисты . . . .	—	—	—	—	—	50—125	—	22—40 п)				
Кочегары . . . .	—	—	—	—	—	18—30	—	—				
Буратчики . . . .	—	—	—	—	—	12—32	—	} 12—37 или 7— 10 и хар- чи, квар. п)	Средняя заработная плата мужчинъ 10 р.			
Крупосѣи . . . .	—	—	—	—	—	12—40	—					
Шеритовщики . .	—	—	—	—	—	12—32	—					
Низовые . . . . .	—	—	—	—	—	8,40—32	—					
Вѣсовщики . . . .	—	—	—	—	—	15—35	—					
Мастеровые и уче- ники . . . . .	—	—	—	—	—	4,80—45	—					
малолѣтніе . . .	—	—	—	2—4	—	—	—					
<b>Число заведеній .</b>	<b>7</b>	...	...	<b>3</b>	...	<b>9</b>	...	<b>12</b>	<b>23</b>	<b>54</b>		
<b>74. Минеральныхъ водъ и искусствен- ныхъ винъ.</b>												
Мойщики:												
мужчины . . . .	—	—	—	—	—	4,80—8 8 и хар.	—	} Мужч. 8,40—35. Ср. 20 <sup>1</sup> / <sub>2</sub>	} Женщ. 10—17 <sup>1</sup> / <sub>2</sub> Ср. 13,16 п)	12 р. и квартира.		
женщины . . . .	—	—	—	—	—	12	—					
малолѣтніе . . .	—	—	—	—	3	2—3,60	—					
Наливальщики . .	—	—	—	—	—	15—35 5—25 и х.	—					
Пробочники . . . .	—	—	—	—	—	25	—					
Батырщики . . . .	—	—	—	—	—	6—25	—					
Чернорабочіе . . .	—	—	—	—	—	7,20—20	—					
Мастера . . . . .	—	—	—	—	—	50	—	35—41,66 п)				
<b>Число заведеній .</b>	...	...	...	...	<b>1</b>	<b>24</b>	...	<b>8</b>	<b>25</b>	<b>58</b>		
<b>75. Сахарное про- изводство.</b>												
Прикащики и старшіе . . . . .	Мужчины 9,60—12, женщ. 5,40—12, малолѣт. 2,40—4,80.	—	—	—	—	9—30	—	—				
Аппаратчики и машинисты . . . .		—	—	—	—	—	10—45	—				
Подвозчики све- клы, бондари, упаковщики . . .		—	—	—	—	—	3,20—36	—	} 12—20	Мужчины 6,50 съ квар. и харчами, жен- щины 4,50 то-же, малолѣтніе 3 р.		
Чернорабочіе:												
мужчины . . . .		—	—	—	—	—	3,60—25	—				
женщины . . . .	—	—	—	—	—	3—12 3,75—6,25 и харчи.	—					
малолѣтніе . . .	—	—	—	—	—	3—7,20	—					
<b>Число заведеній .</b>	<b>27</b>	...	...	...	...	<b>19</b>	...	<b>1</b>	<b>17</b>	<b>64</b>		



## Группа пятая: по обработке пищевых и вкусовых веществ.

Производства.	Варшав- ский.	Вилен- ский.	Влади- мирский.	Воронеж- ский.	Казан- ский.	Киевский.	Мос- ковский	С.-Петер- бургский.	Харь- ковский	Всего заведен.
	В ъ р у б л я х ъ .									
<b>76. Горчичное.</b>										
Малолѣтніе . . .	—	—	—	1,50—3	—	—	—	—	—	
Число заведеній . . . . .	. . . . .	. . . . .	. . . . .	1	. . . . .	. . . . .	. . . . .	. . . . .	. . . . .	1
<b>77. Винокуренное производство.</b>										
При машинахъ . . .	—	—	—	—	—	12 и хар.	—	—	—	
При аппаратахъ . . .	—	—	—	—	—	7,20	—	—	—	
Въ дрожжевомъ . и квасильномъ . . .	—	—	—	—	—	8,40	—	—	—	
Солодовщики . . .	—	—	—	—	—	10,33	—	—	—	
На паровой мель- ницѣ . . . . .	—	—	—	—	—	9,60	—	—	—	
На укусномъ за- водѣ . . . . .	—	—	—	—	—	10—14	—	—	—	
Газовщики . . . . .	—	—	—	—	—	12	—	—	—	
При складѣ (въ подвалѣ) . . . . .	—	—	—	—	—	7,20— 8,40	—	—	—	
Чернорабочіе . . . . .	—	8— 14,40	—	—	—	7—8,40 и харчи и квартира.	—	—	—	
женщины . . . . .	—	—	—	—	—	6	—	—	—	
Винокуръ . . . . .	—	50—75	—	—	—	—	—	—	—	
Помощники ви- нокура . . . . .	—	13—20	—	—	—	—	—	—	—	
Погонщики лоша- дей (малолѣт.) . . .	—	—	—	2,33—3	2,50	—	—	—	—	
Число заведеній . . . . .	. . . . .	2	. . . . .	1	1	2	. . . . .	. . . . .	8	14
<b>78. Водочное.</b>										
Аппаратчики . . . . .	Мужч. 5—36; женщ. 6—12; малол. 4—6.	—	—	—	—	—	15—25	—	—	
Разливальщики . . .		—	—	—	—	—	11—25 6—13 и хар.	—	—	
Полоскальщики . . .		—	—	—	—	—	10—15	—	—	
Ярлычники . . . . .		—	—	—	—	—	10—12	—	—	
Мытьщицы и бандерольщицы . . .		—	—	—	—	—	6 и харч.	—	—	
малолѣтніе . . . . .		—	—	—	1,50— 2,50	3—10	—	—	—	
Укладчики . . . . .		—	—	—	—	—	12—17	—	—	
Укупорщики . . . . .		—	—	—	—	—	12—15	—	—	
Бондари . . . . .		—	—	—	—	—	—	25—40	—	
Число заведеній . . . . .		11	—	—	1	6	. . . . .	3	4	8

Заработная плата (сред.) въ мѣсяцъ мужчицъ — 10 р. съ квартир. и харчами.

Заработная плата (сред.) въ мѣсяцъ мужчицъ — 10 р. съ квартир. и харчами.



## Группа пятая: по обработке пищевых и вкусовых веществ.

Производства.	Варшав- ский.	Вилен- ский.	Влади- мирский.	Воронеж- ский.	Казан- ский.	Кіевскій.	Мос- ковскій	С.-Петер- бургскій.	Харь- ковскій	Всего заведен.
В ъ р у б л я х ъ.										
79. Пиво и медо- варенное.										
Пивоварь . . . .		100-150	—	—	—	40—50	—	—		
Помощникъ пиво- вара . . . . .		25—30	—	—	—	—	—	—		
Медоварь . . . .		—	—	—	—	—	—	30 и кварт.		
Помощникъ медо- вара . . . . .		—	—	—	—	—	—	14		
Солодовщики . .		15—30	—	—	—	15—50	6—14	14—24		
Заторщики . . .		—	—	—	—	—	5—14	—		
Бродильщики . .		—	—	—	—	—	5—16	14—17		
Подвальные . . .		—	—	—	—	7—18	5—17	14—18		
Чернорабочіе . .		10—25	—	—	—	7,20—15	—	14—17		
Этикетчики и по- лоскальщики (малолѣтн.). . .		—	—	2—3 3 и харчи	4—5	—	3—6	8—11		
Разливальщики, мытальщики . .		—	—	—	—	—	14	10—17		
Бочкопары . . . .		—	—	—	—	—	—	14		
Возчики . . . . .		—	—	—	—	18—25	—	—		
Машинистъ . . . .		45	—	—	—	—	—	55		
Подмастерья . .		8—12 и кварт.	—	—	—	—	—	—		
Число заведеній .	4	3	. . .	6	1	5	2	1	21	43
80. Солодовенное.										
Солодовщикъ . .	—	18—30	—	—	—	—	—	—	—	
Рабочіе . . . . .	—	12— 14,40	—	—	—	—	—	—	—	
Чернорабочіе . .	—	7,20— 14,40	—	—	—	—	—	—	—	
Число заведеній .	. . .	1	. . .	. . .	. . .	. . .	. . .	. . .	. . .	1
81. Табачное.										
Крошительщики машинные . . . .		—	—	—	—	15—20	—	—	10—52 ср. 25	
Крошительщики ручные:										
мужчины . . . .		6—52	—	—	—	6,60— 68	—	14—40	—	
подростки . . . .		—	—	—	—	3—8	—	—	—	
женщины . . . .		16—22	—	—	—	—	—	—	—	
Топники:										
взрослые . . . .		3,20— 24	—	—	—	—	—	—	—	
малолѣтніе . . .		2—6	—	—	—	80—7	—	—	3—7	

Заработокъ: мужчины 6—24; женщины 6—7,20.

Заработокъ: мужчины 8—60; жен-  
щины 7,20—48 и малолѣтняго 3—  
9,60.

Мужчины — 10 и квартира; женщины — 6 и квартира.



## Группа пятая: по обработке пищевых и вкусовых веществ.

Производства.	Варшав- ский.	Вилен- ский.	Влади- мирский.	Воронеж- ский.	Казан- ский.	Киевский.	Мос- ковский	С.-Петер- бургский.	Харь- ковский	Всего заведен.
	В ъ р у б л я х ъ.									
Топщицы . . . . .	—	—	—	—	—	—	—	—	6—28	
малолѣтніи . . . . .	—	—	—	—	—	—	—	—	2—6	
Сортировщики . . . . .	12—50	—	—	—	—	10—50	—	8,40—20	28—50	
подростки . . . . .	—	—	—	—	—	2—12	—	—	—	
Сортировщицы . . . . .	4—16	—	—	—	—	3,20— 19,20	—	—	3—24	
подростки . . . . .	—	—	—	—	—	2—6	—	—	—	
Сортировщики малолѣтніе:										
мальчики . . . . .	Заработокъ: мужчины 8—60; женщины—7,20—48 и малолѣтняго 3—9,60.	2—2,40	—	—	—	1—12; до 150 въ год.	—	3,60— 15,60	—	
дѣвочки . . . . .			—	—	—	1—4,50	—		—	
Сортировщицы сигаръ . . . . .	—	—	—	—	—	—	—	10—16 п)	—	
Щипальщицы . . . . .	—	—	—	—	—	—	—	7,20—15,60	—	
Листовницы (Streiferin, Blattmädchen) . . . . .	—	—	—	—	—	—	—	6,40—12 п)	—	
малолѣтніе: маль- чики и дѣвочки . . . . .	—	—	—	—	—	—	—	2,10—12,50 п)	—	
Папиросники:										
мужчины . . . . .	8—32	—	—	—	—	2—35	—	—	8—36	
подростки . . . . .	—	—	—	—	—	2—17	—	—	—	
Папиросницы . . . . .	8—30	—	—	—	—	3—23,76	—	7—21 п)	5—20	
подростки . . . . .	—	—	—	—	—	2—5	—	—	—	
Картонщицы или мундштучницы: взрослыя . . . . .	4,80—8	—	—	—	—	—	—	—	6—14	
малолѣтніе:										
мальчики . . . . .	1,20—4	—	—	—	—	1—6	—	3—8	—	
дѣвочки . . . . .		—	—	—	—	1—5	—		—	
Гильзницы . . . . .	—	—	—	—	—	—	—	3,60—15,60	6—10	
Рѣзальщики бу- маги . . . . .	—	—	—	—	—	—	—	17—35	6	
Сигарочники:										
мужчины . . . . .	12,20— 60	—	—	—	—	12	—	до 40	—	
женщины . . . . .	11,20— 12	—	—	—	—	—	—	6—24 п) ср. 10	—	
Помощники ихъ: мужчины и женщины . . . . .	6—10	—	—	—	—	4	—	—	—	
малолѣтніе . . . . .	2,40—6	—	—	—	—	—	—	—	—	
Пупочницы (Wi- skelmacherin): малолѣтня . . . . .	—	—	—	—	—	—	—	2,10—12,50 п)	—	
взрослыя . . . . .	4—12	—	—	—	—	—	—	4—24 п)	—	



## ГРУППА ПЯТАЯ: ПО ОБРАБОТКѢ ПИЩЕВЫХЪ И ВКУСОВЫХЪ ВЕЩЕСТВЪ.

Производства.	Варшав- скій.	Вилен- скій.	Влади- мирскій.	Воронеж- скій.	Казан- скій.	Кіевскій.	Мос- ковскій	С.-Петер- бургскій.	Харь- ковскій	Всего наведен.
В ъ р у б л я х ъ.										
Сигареточки . . .		14,40	—	—	—	—	—	—	—	
Сигареточки . . .		—	—	—	—	—	—	6—25 п)	—	
Набойщики:										
мужчины . . .		—	—	—	—	—	—	12—50	5—28	
женщины . . .		—	—	—	—	—	—	—	4—12	
Набойщицы или лейщицы (малол.)		2,40—4	—	—	3—6	—	—	—	3—6	
Упаковщики, укладчики и па- чечники муж- чины . . . . .		4—28	—	—	—	—	—	8—30	8—25	
женщины . . .		1,60—12	—	—	—	—	—	7,20—15,60	7	
малолѣтніе . . .		0,80—6	—	—	3—6	—	—	—	2,50	
Печатальщики пачекъ . . . . .		—	—	—	—	—	—	7,20—12	—	
Клейщики:										
мужчины . . . . .		—	—	—	—	4—50	—	6—32	11	
подростки . . . . .		—	—	—	—	2—9,60	—	7,20—12	—	
женщины . . . . .		—	—	—	—	3—28,80	—	8—12 п)	8	
подростки . . . . .		—	—	—	—	2—9,60	—	—	—	
Малолѣтніе:										
мальчики . . . . .		—	—	} 1,50— 4,80	3—6	1—12	—	—	—	
дѣвочки . . . . .		—	—		—	1,20— 9,60	—	—	—	—
Бандерольщики:										
мужчины . . . . .		—	—	—	—	—	—	—	8—30	
женщины . . . . .		4—12	—	—	—	—	—	8—16 п)	—	
Коробочники:										
мужчины . . . . .		—	—	—	—	—	—	21,60—24	6—20	
женщины . . . . .		2,40—8	—	—	—	—	—	8,40—12	—	
малолѣтніе . . . . .		1—4	—	1,50— 4,80	—	—	—	—	2—6,33	
Сушительщики . . . . .		20	—	—	—	—	—	—	9,60 60	
женщины . . . . .		—	—	—	—	—	—	10 п)	—	
Вѣсовщики: муж- чины и женщ.		6—10	—	—	—	—	—	8—10 п)	10	

Заработокъ: мужчины 8—60; женщины 7,20—48; малолѣтняго 3—9,60.



## ГРУППА ПЯТАЯ: ПО ОБРАБОТКѢ ВКУСОВЫХЪ И ПИЩЕВЫХЪ ВЕЩЕСТВЪ.

Производства.	Варшав- скій.	Вилен- скій.	Влади- мирскій.	Воронеж- скій.	Казан- скій.	Кіевскій.	Мос- ковскій	С.-Петер- бургскій.	Харь- ковскій	Всего заведен.
	В ъ р у б л я х ъ .									
Терцики:	Заработокъ мужчины 7,20 — 48; малолѣтняго 3—9,60. Заработокъ женщины 8—60;									
мужчины . . .		8—16	—	—	—	—	—	—	—	—
женщины . . .		—	—	—	—	—	—	—	—	8—11
Просѣвальные:										
мужч. и женщ. . .		10	—	—	—	—	—	—	8,80 п)	—
Точильщики . . .		—	—	—	—	—	—	—	—	5—30
Чернорабочіе . . .		—	—	—	—	—	6—25 и харчи	—	16—20	6—16
Машинисты . . .		44	—	—	—	—	—	—	—	13—28
Штемпелевщики бумаги . . . . .		—	—	—	—	—	—	—	10 п)	—
Обойщики (скола- чивающіе си- гарные ящики).		—	—	—	—	—	—	—	12 п)	—
Упаковщики . . .	—	—	—	—	—	—	—	6—32	—	
При махоркѣ:										
мужчины . . .	—	—	—	—	—	4—16,80	—	—	—	
женщины . . .	—	—	—	—	—	6—25,60	—	—	—	
малолѣтніе . . .	—	—	—	—	—	1—4	—	—	—	
Число заведеній .	14	49	. . .	15	2	58	. .	12	18	168



## ГРУППА ШЕСТАЯ: ПО ОБРАБОТКѢ ЖИВОТНЫХЪ ПРОДУКТОВЪ.

Производства.	Варшав- скій.	Вилен- скій.	Влади- мирскій.	Воронеж- скій.	Казан- скій.	Кіевскій.	Мос- ковскій	С.-Петер- бургскій.	Харь- ковскій	Всего занесено.
В ъ р у б л я х ъ .										
<b>82. Кожевенные заводы (сафьянный и лайковый).</b>										
Дубильщики:								30—100 п) сред. 62		
мастера . . . . .	Заработокъ: мужчины 9—100; женщины 12—24; малолѣтняго 6—12.	—	—	—	—	25—80	—	10—25 п) сред. 17,80		
рабочіе . . . . .		8—25	9—13,50	—	—	6—20	—	—		
малолѣтніе . . . . .		—	—	—	—	2,40—4	—	—		
Строгали:										
мастера . . . . .		—	—	—	—	20—72	—	—		
рабочіе . . . . .		—	—	—	—	8—40	—	14—45 п) сред. 30,17		
подростки и ма- лолѣтніе . . . . .		—	—	—	—	3—4	—	—		
Подмастерья (Ge- sellen) . . . . .		6—10 и кварт.	—	—	—	—	—	—		
Отдѣлочники (Zu- richter) . . . . .		8—60	20	—	—	12—50	—	—		
При молкѣ коры:										
машинисты . . . . .		35—45	20	—	—	—	—	18—33 п)		
мужчины . . . . .		—	—	—	—	8—15,60	—	—		
женщины . . . . .	—	—	—	—	12	—	—			
подростки . . . . .	3—6,40	—	—	—	4	—	10—12 п)			
малолѣтніе . . . . .	—	—	—	—	2,40— 3,60	—	—			
Чернорабочіе:										
мужчины . . . . .	—	4,50—8,10	—	—	6—18	—	—			
женщины . . . . .	—	—	—	—	3,60—12	—	—			
малолѣтніе . . . . .	—	—	—	—	2,40 и хар. 3—3,60	—	—			
<b>Число заведеній . . . . .</b>	<b>39</b>	<b>14</b>	<b>2</b>	<b>14</b>	<b>14</b>	<b>46</b>	<b>37</b>	<b>26</b>	<b>192</b>	
<b>83. Овчинно-шуб- ные заведенія:</b>										
Овчинники . . . . .	—	—	10—12	—	—	—	—			
Чесали . . . . .	—	—	10—15	—	—	—	—			
Строгали . . . . .	—	—	10—20	—	—	—	—			
Швецы . . . . .	—	—	4—12	—	—	—	—			
Малолѣтніе . . . . .	—	—	—	—	Одни хар и до 2 р. съ харчам.	—	—			
<b>Число заведеній . . . . .</b>	<b>3</b>	<b>4</b>	<b>19</b>	<b>26</b>						
<b>84. Издѣлій изъ кожи:</b>										
Подмастерья . . . . .	Зараб. мужч. 12—60; женщ. 4,80—26; ма- лол 2,40—6.	—	—	—	—	Приготов. квартирѣ 7,15 и хар.	—	—		
Ученики . . . . .		—	—	—	—	2 и харчи	—	—		
<b>Число заведеній . . . . .</b>		<b>8</b>	<b>2</b>	<b>10</b>						

10 руб. и квартира.

8—10 квартира и харчи.



## ГРУППА ШЕСТАЯ: ПО ОБРАБОТКѢ ЖИВОТНЫХЪ ПРОДУКТОВЪ.

Производства.	Варшав- скій.	Вилен- скій.	Влади- мирскій.	Воронеж- скій.	Казан- скій.	Кіевскій.	Мос- ковскій	С.-Петер- бургскій.	Харь- ковскій	Всего заведен.
В ъ р у б л я х ъ.										
<b>85. Перчаточное:</b>										
Закройщики . . .	—	—	—	—	—	—	10—50	20—80 п)		
Перетягивальщики	—	—	—	—	—	—	12—40	—		
Стрѣлочники . . .	—	—	—	—	—	—	12—20	—		
Правильщики . . .	—	—	—	—	—	—	20—25	—		
Кожевники . . . .	—	—	—	—	—	—	7—20	—		
Танульщики . . . .	—	—	—	—	—	—	7—25	—		
Швеи . . . . .	—	—	—	—	—	—	15—20	12—28 п)		
Топтальщики . . .	—	—	—	—	—	—	4—5	} 16—24 п)		
Красильщики . . .	—	—	—	—	—	—	9—15			
Пемзельщики . . .	—	—	—	—	—	—	7—14			
Стригачи . . . . .	—	—	—	—	—	—	12			
<i>Число заведений</i> . . . . .	...	...	...	...	...	...	<b>3</b>	<b>1</b>	<b>26</b>	<b>30</b>
<b>86. Мыловаренное, свѣчное и парфю- мерное:</b>										
Мыловары . . . . .	Заработокъ: мужчины 10—28,80; женщины 10—48; малолѣтняго 4,80—12.	6—40	—	—	—	40	—	—		
Помощники мыло- варовъ . . . . .		—	—	—	—	26—28	—	17—19		
Прессовщики . . .		—	—	—	—	20	—	—		
Паковщики:										
мужчины . . . . .		—	—	—	—	—	16—23	—	—	
женщины . . . . .		6—20	—	—	—	—	14—16	—	—	
малолѣтніе . . . .		6	—	3—8	1,50-3,50 и харчи	—	—	2		
Рѣзальщики . . . .		—	—	—	—	—	10—25	—	—	
Фургонщики . . . .		—	—	—	—	—	22—26	—	—	
Выдѣлываютъ свѣчи:										
мужчины . . . . .	16—20	—	—	—	—	15—25	—	—		
женщины . . . . .	6—8	—	—	—	—	—	—	—		
Кочегары и маши- нисты . . . . .	—	—	—	—	—	28—32	—	—		
Разнорабочіе:										
мужчины . . . . .	—	—	—	—	—	—	—	15—36		
женщины . . . . .	—	—	—	—	—	—	—	9,60—24		
малолѣтніе . . . .	—	—	—	—	4—6,25 или харчи и 4,60	—	—	—		
<i>Число заведений</i> . . . . .	<b>10</b>	<b>2</b>	...	<b>2</b>	<b>1</b>	<b>2</b>	..	<b>3</b>	<b>21</b>	<b>41</b>

12 рублей.

8 руб. квартира и харчи.

## ГРУППА ШЕСТАЯ: ПО ОБРАБОТКѢ ЖИВОТНЫХЪ ПРОДУКТОВЪ.

Производства.	Варшав- скій.	Вилеп- скій.	Влади- мірскій.	Воронеж- скій.	Казан- скій.	Кіевскій.	Мос- ковскій	С.-Петер- бургскій.	Харь- ковскій	Всего заведен.
В ъ р у б л я х ъ.										
<b>87. Восковыхъ свѣчей:</b>										
Мастера . . . . .	—	—	—	—	—	25-33,33 + харчи и кварт.	—	—	—	
Подмастерья . . . . .	—	—	—	—	—	4,12— 8,33 + харчи и кварт. или 6,25— 16,66	—	—	—	
Ученики и мало- лѣтніе . . . . .	—	—	—	1,65 и харчи.	1—1,65 и харчи.	2 и харч. съ кварт.	—	—	—	
Чернорабочіе . . . . .	—	—	—	—	—	10	—	—	—	
<i>Число заведеній . . . . .</i>	<i>. . . . .</i>	<i>. . . . .</i>	<i>. . . . .</i>	<b>3</b>	<b>2</b>	<b>2</b>	<i>. . . . .</i>	<i>. . . . .</i>	<i>. . . . .</i>	<b>7</b>
<b>88. Костемольное, костепальное:</b>										
Мужчины . . . . .	7,20— 9,60	—	—	—	—	—	—	16,80—40 п)	—	
Женщины . . . . .	3,60	—	—	—	—	—	—	16—28 п)	—	
Малолѣтніе . . . . .	—	—	—	—	—	7,20— 9,60	—	—	6	
Кочегары и ма- шинисты . . . . .	—	—	—	—	—	—	—	24—26,50 п)	12	
<i>Число заведеній . . . . .</i>	<b>1</b>	<i>. . . . .</i>	<i>. . . . .</i>	<i>. . . . .</i>	<i>. . . . .</i>	<b>1</b>	<i>. . . . .</i>	<b>1</b>	<b>5</b>	<b>8</b>



## ГРУППА СЕДЬМАЯ: ПРОИЗВОДСТВА, НЕ ВОШЕДШІЯ ВЪ ПРЕДЪИДУЩІЯ ГРУППЫ.

Производства.	Варшав-скій.	Вилен-скій.	Влади-мірскій.	Воронеж-скій.	Казан-скій.	Кіевскій.	Мос-ковскій	С.-Петер-бургскій.	Харь-ковскій	Всего заведен.
В ъ р у б л я х ъ.										
<b>VII. Производ-ства, не вошедшія въ предъидущія группы:</b>										
<b>89. Типо-Лито-графіи и Слово-литни.</b>										
Метранпажи . . .		50—80	—	—	—	25—90	—	30—140 сред. 59*)		
Наборщики . . .		10—40	5—30	—	—	10— 67,60	—	10—75 сред. 39,55		
ученики . . .		6—12	1—6	—	—	3—12	—	1,65—20 сред. 8,34		
малолѣтніе . . .		—	—	—	4—6	1,50—12	—	2—10,33		
Наборщицы . . .		—	—	—	—	—	—	16—28 п)		
Мастера прискоро-печатныхъ ма-шинахъ . . . . .		—	—	—	—	—	—	25—40		
Печатники и ма-шинисты . . .		—	—	—	—	8—75	—	12—88 сред. 38,50		
ученики . . .		—	—	—	—	5—12	—	4—16 п)		
малолѣтніе . . .		—	—	3—8	—	3—12	—	ср. 8,06		
Женщины при пе-чатныхъ маши-нахъ . . . . .		—	—	—	—	—	—	4,80—20 сред. 11,50		
Граверы . . . . .		20—60	—	—	—	10—80	—	—		
Литографы . . . . .		6—32	3—15	—	—	—	—	18—60 сред. 34,18		
Помощники лито-графовъ . . . . .		8—12	—	—	—	—	—	24—30 сред. 27,33		
Ученики и мало-лѣтніе . . . . .		2—4	—	—	—	—	—	5—12 сред. 7,56 1/4		
Накладчики и пріемщики . . .		4—12	} 2—10	—	—	6—20	—	24—28 10—20		
Накладчики и пріемщики ма-лолѣтніе . . . . .		1,60— 7,20		2—7	4—6	1,50—8	—	—		
подростки . . .		—	—	—	—	1,66—12	—	—		
Батырчики, вер-тѣльщики и чер-норабочіе . . . . .		10—24	8—8,50	—	—	5—45	—	6—25 сред. 14,95		
Машинисты и ко-чегары . . . . .		12—50	25—30	—	—	—	—	20—45		
Стереотипщики . . .		—	—	—	—	—	—	30—70		
Глазироващики, мочильщики и тискальщики . . .		—	—	—	—	—	—	18—30		

Заработокъ: мужчины 8—100; женщины 4—24; малолѣтняго 3—15.

Взрослые мужчины — 10—16; малолѣтніе — 4.

\*) Средняя заработная плата вычислена для 31 типографіи Прибалтійскаго края.

## ГРУППА СЕДЬМАЯ: ПРОИЗВОДСТВА, НЕ ВОШЕДШІЯ ВЪ ПРЕДЪИДУЩІЯ ГРУППЫ.

Производства.	Варшав- скій.	Вилен- скій.	Влади- мірскій.	Воронеж- скій.	Казан- скій.	Кіевскій.	Мос- ковскій	С.-Петер- бургскій.	Харь- ковскій	Всего заведен.
В ъ р у б л я х ъ.										
Словолитчики . . .	Заработ: мужчины 4—24; малолѣтн. 3—15.	20—48 и кварт.	—	—	—	14—75	—	40—64 сред. 49,33	Взрослые мужчины: 10—16; малолѣтніе—4.	
ученики . . .		—	—	—	—	5—9	—	7—9 сред. 8		
Шлифовщ. буквѣ- малолѣтніе . . .		3—6	—	—	—	4—6	—	—		
Переилетчики и брюшюровщики.		—	—	—	—	12—50	—	—		
мужчины . . .		—	—	—	—	—	—	13—28 п)		
женщины . . .		2,60— 5,60	—	—	—	—	—	—		
малолѣтніе . . .		1,60— 2	—	—	50—2 и харчи.	1,50— 5	—	—		
Линовальщики . . .		—	—	—	—	16—35	—	—		
ученики . . .		—	—	—	—	5—харчи и до 9	—	—		
Прессовщики . . .		14—32	—	—	—	—	—	—		
Въ бумажномъ от- дѣленіи (рѣз- чики и пр.) . . .	8—12	—	—	—	—	—	24—36 п)			
малолѣтніе . . .	1,60— 5,20	—	—	—	—	—	—			
Число заведеній .	<b>39</b>	<b>14</b>	<b>2</b>	<b>14</b>	<b>14</b>	<b>46</b>	<b>—</b>	<b>37</b>	<b>37</b>	<b>203</b>
	<b>607</b>	<b>246</b>	<b>114</b>	<b>148</b>	<b>101</b>	<b>495</b>	<b>120</b>	<b>270</b>	<b>533</b>	<b>2634</b>



## Возрастной составъ малолѣтнихъ рабочихъ по округамъ.

Въ округахъ:	М а л о л ѣ т н и х ъ:									Всѣхъ малолѣтнихъ.
	до 10 лѣтъ.			10—12 лѣтъ.			12—15 лѣтъ.			
	Мальчиковъ	Дѣвочекъ.	Обоего пола.	Мальчиковъ	Дѣвочекъ.	Обоего пола.	Мальчиковъ	Дѣвочекъ.	Обоего пола.	
1. Варшавскомъ (321 заведение).	—	—	—	—	—	—	3,405	2,430	5,835	<b>5,835</b>
							58,35%	41,65%	100%	
2. Виленскомъ (130 завед.). . .	—	—	—	82	73	155	797	1,182	1,979	<b>2,134</b>
				3,84%	3,44%	7,28%	37,34%	55,38%	92,72%	
3. Владимірскомъ (133 завед.) .	15	1	16	136	99	235	2,884	1,724	4,608	<b>4,859</b>
	0,30%	0,02%	0,32%	2,79%	2,03%	4,82%	59,36%	35,50%	94,86%	
4. Воронежскомъ (198 завед.) .	—	—	—	2	—	2	2,011	1,045	3,056	<b>3,058</b>
				0,06%		0,06%	65,77%	34,17%	99,94%	
5. Казанскомъ (177 завед.). . .	—	—	—	78	27	105	1,002	288	1,290	<b>1,395</b>
				5,59%	1,93%	7,52%	71,83%	20,65%	92,48%	
6. Кіевскомъ (290 заведений) . .	11	3	14	96	35	131	1,797	242	2,039	<b>2,184</b>
	0,50%	0,14%	0,64%	4,39%	1,60%	5,99%	82,29%	11,08%	93,37%	
7. Московскомъ (239 завед.) . .	—	—	—	126	71	197	3,170	1,360	4,530	<b>4,727</b>
				2,67%	1,50%	4,17%	67,06%	28,77%	95,83%	
8. С.-Петербургомъ (230 зав.).	—	—	—	52	81	133	1,236	844	2,080	<b>2,213</b>
				2,36%	3,66%	6,2%	55,85%	38,13%	93,98%	
9. Харьковскомъ (258 завед.) . .	39	23	62	242	331	573	1,596	1,109	2,705	<b>3,340</b>
	1,16%	0,69%	1,85%	7,26%	9,91%	17,17%	47,78%	33,20%	80,98%	
<b>Всего (1,976 завед.).</b>	<b>65</b>	<b>27</b>	<b>92</b>	<b>814</b>	<b>717</b>	<b>1,531</b>	<b>17,898</b>	<b>10,224</b>	<b>28,122</b>	<b>29,745</b>
	0,21%	0,09%	0,30%	2,73%	2,43%	5,16%	60,17%	34,37%	94,54%	





## Возрастной состав малолѣтнихъ рабочихъ по производствамъ.

Группа первая: по обработкѣ волокнистыхъ веществъ.										
Производства.	М а л о л ѣ т н и х ъ:									Всѣхъ малолѣтнихъ.
	до 10 лѣтъ.			10—12 лѣтъ.			12—15 лѣтъ.			
	Мальчиковъ	Дѣвочекъ.	Обоего пола.	Мальчиковъ	Дѣвочекъ.	Обоего пола.	Мальчиковъ	Дѣвочекъ.	Обоего пола.	
<b>I. Хлопчато-бумажное.</b>										
1. Ватное (6 заведеній) . . . . .	—	—	—	—	—	—	11	—	11	11
2. Бумагопрядильное (32 завед.)	—	—	—	6	—	6	1,129	899	2,028	2,034
3. Бумаготкацкое (23 завед.) . .	—	—	—	9	6	15	183	169	352	367
4. Бумагопрядильное и бумаготкацкое (55 заведеній) . . .	—	—	—	86	31	117	1,914	1,436	3,350	3,467
5. Красильное, отбѣльное и аппретурное (26 заведеній).	—	—	—	—	—	—	561	355	916	916
6. Ситцепечатное и набивное (44 заведенія) . . . . .	1	—	1	4	4	8	391	91	482	491
7. Тесемочное, басонное, кружевное и механическихъ вышивныхъ бумажныхъ издѣлій (14 заведеній) . . . . .	—	—	—	2	5	7	74	87	161	168
8. Тюлевое (1 заведеніе) . . . . .	—	—	—	—	—	—	13	1	14	14
Итого въ хлопчатобумажномъ производствѣ (201 заведеніе)	1	—	1	107	46	153	4,276	3,038	7,314	7,468
<b>II. Шерстяное.</b>										
9. Шерстгомойное (17 заведеній)	—	—	—	—	25	25	53	361	414	439
10. Шерстопрядильное и шерсточесальное (39 заведеній).	—	—	—	2	2	4	457	340	797	801
11. Шерстопрядильное и шерстоткацкое (50 заведеній) .	—	—	—	17	15	32	462	273	735	767
12. Шерстоткацкое механическое и ручное (49 заведеній).	—	—	—	—	—	—	393	205	598	598
13. Суконное (59 заведеній) . .	18	11	29	80	49	129	1,199	615	1,814	1,972
14. Искусственной шерсти (1 заведеніе) . . . . .	—	—	—	—	—	—	3	—	3	3
15. Ковровое (1 заведеніе) . . .	—	—	—	—	—	—	6	3	9	9
16. Войлочное (кошемное и лимное) (2 заведенія) . . . . .	—	—	—	—	—	—	2	—	2	2
17. Шляпное (6 заведеній) . . .	—	—	—	9	4	13	17	13	30	43
18. Чулочное и вообще вязальныхъ издѣлій (8 заведеній).	9	8	17	6	—	6	12	21	33	56
Итого въ шерстяномъ производствѣ (232 заведенія) . .	27	19	46	114	95	209	2,604	1,831	4,435	4,690

Примѣчаніе. Помѣщаемыя въ этой таблицѣ цифровыя данныя собраны чинами инспекціи въ первое посѣщеніе ими промышленныхъ заведеній.

## Группа первая: по обработке волокнистых веществ.

Производства.	М а л о л ѣ т н и х ъ:									Всѣхъ малолѣтнихъ.
	до 10 лѣтъ.			10—12 лѣтъ.			12—15 лѣтъ.			
	Мальчиковъ	Дѣвочекъ.	Обоего пола.	Мальчиковъ	Дѣвочекъ.	Обоего пола.	Мальчиковъ	Дѣвочекъ.	Обоего пола.	
<b>III. Шелковое.</b>										
19. Шелкоткацкое (19 завед.) . . . . .	—	—	—	6	3	9	108	82	190	199
20. Бархатное (1 заведеніе) . . . . .	—	—	—	—	—	—	—	21	21	21
21. Парчевое и позументное (3 заведенія) . . . . .	—	—	—	—	—	—	14	4	18	18
Итого въ шелковомъ производствѣ (23 заведенія) . . . . .	—	—	—	6	3	9	122	107	229	238
<b>IV. Льняное.</b>										
22. Льнопрядильное, льноткацкое и полотняное (18 завед.) . . . . .	—	—	—	74	77	151	979	914	1,893	2,044
23. Льноткацкое (20 заведеній) . . . . .	—	—	—	6	3	9	483	193	676	685
Итого въ льняномъ производствѣ (38 заведеній) . . . . .	—	—	—	80	80	160	1,462	1,107	2,569	2,729
<b>V. Пеньковое.</b>										
24. Пенькопрядильное, канатное и веревочное (19 завед.) . . . . .	—	—	—	6	2	8	174	73	247	255
25. Кулеткацкое (5 заведеній) . . . . .	—	—	—	—	—	—	192	—	192	192
Итого въ пеньковомъ производствѣ (24 заведенія) . . . . .	—	—	—	6	2	8	366	73	439	447
<b>VI. Производство непромокаемыхъ тканей.</b>										
26. Резиноткацкое, резиновыхъ издѣлій и клеенки (8 завед.) . . . . .	—	—	—	—	—	—	39	15	54	54
Итого въ производствѣ непромокаемыхъ тканей (8 завед.) . . . . .	—	—	—	—	—	—	39	15	54	54
<b>VII. Производство смѣшанныхъ тканей.</b>										
27. Шелкъ съ бумагой, бумага съ шерстью и т. п. (16 заведеній) . . . . .	—	—	—	23	9	32	191	50	241	273
28. Льно-пеньготрепальное (2 заведенія) . . . . .	—	—	—	—	44	44	—	67	67	111
Итого въ производствѣ смѣшанныхъ тканей (18 заведеній) . . . . .	—	—	—	23	53	76	191	117	308	384
<b>VIII. 29. Рогожное (11 завед.) . . . . .</b>	—	—	—	42	33	75	132	81	213	288



## ГРУППА ПЕРВАЯ: ПО ОБРАБОТКѢ ВОЛОКНИСТЫХЪ ВЕЩЕСТВЪ.

Производства.	М а л о л ѣ т н и х ъ .									Всѣхъ малолѣтнихъ.
	до 10 лѣтъ.			10—12 лѣтъ.			12—15 лѣтъ.			
	Мальчиковъ	Дѣвочекъ.	Обоего пола.	Мальчиковъ	Дѣвочекъ.	Обоего пола.	Мальчиковъ	Дѣвочекъ.	Обоего пола.	
<b>IX. Бумагодѣлательное.</b>										
30. Производство изъ папье-маше, разноцвѣтной бумаги и пр. (1 заведеніе) . . . . .	—	—	—	—	—	—	2	—	2	2
31. Писчебумажное (42 завед.) . . . . .	—	2	2	5	3	8	252	282	534	544
32. Картонное, оберточной бумаги и кровельнаго толя (6 заведеній) . . . . .	—	—	—	—	—	—	11	26	37	37
33. Обойное (11 заведеній) . . . . .	—	—	—	—	—	—	100	20	120	120
<b>Итого въ бумагодѣлательномъ производствѣ (60 заведеній) . . . . .</b>	—	2	2	5	3	8	365	328	693	703
<b>Итого въ группѣ первой (615 заведеній) . . . . .</b>	<b>28</b>	<b>21</b>	<b>49</b>	<b>383</b>	<b>315</b>	<b>698</b>	<b>9,557</b>	<b>6,697</b>	<b>16,254</b>	<b>17,001</b>
	0,16%	0,12%	0,28%	2,25%	1,85%	4,10%	56,22%	39,40%	95,62%	

## ГРУППА ВТОРАЯ: ПО ОБРАБОТКѢ ДЕРЕВА.

Производства.	М а л о л ѣ т н и х ъ:									Всѣхъ малолѣтнихъ.
	до 10 лѣтъ.			10—12 лѣтъ.			12—15 лѣтъ.			
	Мальчиковъ	Дѣвочекъ.	Обоего пола.	Мальчиковъ	Дѣвочекъ.	Обоего пола.	Мальчиковъ	Дѣвочекъ.	Обоего пола.	
34. Лѣсопильное (4 заведенія) . . . . .	—	—	—	—	—	—	30	—	30	30
35. Паровое бондарное (6 завед.) . . . . .	—	—	—	—	—	—	41	—	41	41
36. Паркетное (2 заведенія) . . . . .	—	—	—	—	—	—	6	—	6	6
37. Ящичное (3 заведенія) . . . . .	—	—	—	1	—	1	11	—	11	12
38. Мебельное и вообще столярное (17 заведеній) . . . . .	—	—	—	—	—	—	59	—	59	59
39. Производство гнутой мебели, рамъ, багетовъ, деревянныхъ штифтовъ и т. п. (15 заведеній) . . . . .	—	—	—	—	—	—	92	50	142	142
40. Челночно-токарное и косовыхъ пуговицъ (4 заведенія) . . . . .	—	—	—	—	—	—	25	41	66	66
41. Производство сапожныхъ шпилекъ (4 заведенія) . . . . .	—	—	—	—	—	—	26	42	68	68
42. Производство музыкальныхъ инструментовъ (7 заведеній) . . . . .	—	—	—	—	—	—	42	—	42	42
43. Пробочное (2 заведенія) . . . . .	—	—	—	—	—	—	11	11	22	22
Итого въ группѣ второй (64 заведенія) . . . . .	—	—	—	1	—	1	343	144	487	488
				0,20%		0,20%	70,30%	29,50%	99,80%	



## ГРУППА ТРЕТЬЯ: ПО ОБРАБОТКѢ МЕТАЛЛОВЪ.

Производства.	М а л о л ѣ т н и х ъ .									Всѣхъ малолѣтнихъ.
	до 10 лѣтъ.			10—12 лѣтъ.			12—15 лѣтъ.			
	Мальчиковъ	Дѣвочекъ.	Обоего пола.	Мальчиковъ	Дѣвочекъ.	Обоего пола.	Мальчиковъ	Дѣвочекъ.	Обоего пола.	
44. Чугуннолитейное, желѣзодѣлательное, желѣзо- и трубопрокатное, механическое и машиностроительное (137 заведеній) . . . . .	—	—	—	5	2	7	1101	6	1107	1114
45. Колокольное (4 заведенія) . . . . .	—	—	—	—	—	—	14	—	14	14
46. Производство земледѣльческихъ орудій (2 заведенія). . . . .	—	—	—	—	—	—	5	—	5	5
47. Проволочное и гвоздильное (22 заведенія) . . . . .	—	—	—	1	—	1	139	17	156	157
48. Металлоткацкое и маталлическихъ пуговиць (8 завед.). . . . .	—	—	—	—	—	—	25	107	132	132
49. Охотничьяго, огнестрѣльнаго оружія, дробн и пр. (3 заведенія) . . . . .	—	—	—	—	—	—	8	1	9	9
50. Словолитное (1 заведеніе) . . . . .	—	—	—	—	—	—	6	—	6	6
51. Игольное (1 заведеніе) . . . . .	—	—	—	—	—	—	1	2	3	3
52. Самоварное и скобяное (9 заведеній) . . . . .	—	—	—	1	—	1	44	—	44	45
53. Ламповое (5 заведеній) . . . . .	—	—	—	—	—	—	24	—	24	24
54. Латунное, фольговое, мѣдныхъ и бронзовыхъ издѣлій (9 заведеній). . . . .	—	—	—	1	—	1	31	6	37	38
55. Пистонное, капсульное и жестяныхъ издѣлій (3 заведенія). . . . .	—	—	—	—	—	—	10	16	26	26
56. Часовое (1 заведеніе) . . . . .	—	—	—	—	—	—	2	—	2	2
57. Слесарное (14 заведеній). . . . .	—	—	—	7	—	7	85	—	85	92
58. Производство золотыхъ, серебряныхъ, мельхіоровыхъ издѣлій, накладнаго серебра и сусального золота (36 заведеній) . . . . .	—	—	—	8	—	8	146	1	147	155
59. Производство физическихъ и хирургическихъ инструментовъ (2 заведенія) . . . . .	—	—	—	—	—	—	16	—	16	16
Итого въ группѣ третьей (257 заведеній) . . . . .	—	—	—	23	2	25	1657	156	1813	1838
				1,25%	0,10%	1,35%	90,16%	8,49%	98,65%	

## ГРУППА ЧЕТВЕРТАЯ: ПО ОБРАБОТКѢ МИНЕРАЛЬНЫХЪ ВЕЩЕСТВЪ.

Производства.	М а л о л ѣ т н и х ъ .									Всѣхъ малолѣтнихъ.
	до 10 лѣтъ.			10—12 лѣтъ.			12—15 лѣтъ.			
	Мальчиковъ	Дѣвочекъ.	Обоего пола.	Мальчиковъ	Дѣвочекъ.	Обоего пола.	Мальчиковъ	Дѣвочекъ.	Обоего пола.	
60. Химическое (3 заведенія) . . . . .	—	—	—	—	—	—	6	—	6	6
61. Спичечное (57 заведеній) . . . . .	11	2	13	57	28	85	522	413	935	1033
62. Минеральныхъ маслъ (1 заведеніе) . . . . .	—	—	—	—	—	—	7	—	7	7
63. Красочное (3 заведенія) . . . . .	—	—	—	—	—	—	6	8	14	14
64. Лаковое, сургучное, бѣлильное и лазоревое (4 заведенія) . . . . .	—	—	—	—	—	—	81	4	85	85
65. Содовое (1 заведеніе) . . . . .	—	—	—	—	—	—	2	—	2	2
66. Стеклое, хрустальное и зеркальное (59 заведеній) . . . . .	19	3	22	35	16	51	1092	479	1571	1644
67. Цементовое (1 заведеніе) . . . . .	—	—	—	—	—	—	6	4	10	10
68. Карандашное (3 заведенія) . . . . .	—	—	—	—	—	—	13	—	13	13
69. Производство аспидныхъ досокъ (1 заведеніе) . . . . .	—	—	—	—	—	—	3	1	4	4
70. Гончарное и изразцовое (9 заведеній) . . . . .	—	—	—	—	—	—	28	—	28	28
71. Фарфоровое и фаянсовое (32 заведенія) . . . . .	—	1	1	13	9	22	479	178	657	680
72. Кирпичное (24 заведенія) . . . . .	—	—	—	3	—	3	64	7	71	74
73. Каменотесное и фабрики триполита (2 заведенія) . . . . .	—	—	—	—	—	—	3	—	3	3
Итого въ группѣ четвертой (200 заведеній) . . . . .	<b>30</b>	<b>6</b>	<b>36</b>	<b>108</b>	<b>53</b>	<b>161</b>	<b>2312</b>	<b>1094</b>	<b>3406</b>	<b>3603</b>
	0,83%	0,16%	0,99%	2,99%	1,49%	4,48%	64,16%	30,37%	94,53%	



## Группа пятая: по обработке пищевых и вкусовых веществ.

Производства.	М а л о л ѣ т н и х ъ.									Всѣхъ малолѣтнихъ.
	до 10 лѣтъ.			10—12 лѣтъ.			12—15 лѣтъ.			
	Мальчиковъ	Дѣвочекъ.	Обоего пола.	Мальчиковъ	Дѣвочекъ.	Обоего пола.	Мальчиковъ	Дѣвочекъ.	Обоего пола.	
74. Маслобойни (4 заведенія) . . . . .	—	—	—	1	—	1	25	—	25	26
75. Колбасное (3 заведенія) . . . . .	—	—	—	—	—	—	7	—	7	7
76. Крупчатая, мукомольная, просорушная мельницы и хлѣбопекарни (15 заведен.) . . . . .	—	—	—	—	—	—	83	—	83	83
77. Булочное и приготовленіе мацы (85 заведеній) . . . . .	—	—	—	46	1	47	167	—	167	214
78. Макаронное (6 заведеній) . . . . .	—	—	—	2	—	2	39	6	45	47
79. Кондитерское, пряничное и шоколадное (32 заведенія) . . . . .	—	—	—	13	11	24	130	38	168	192
80. Горчичное (2 заведенія) . . . . .	—	—	—	—	—	—	28	—	28	28
81. Цикорное (2 заведенія) . . . . .	—	—	—	2	—	2	30	3	33	35
82. Сахарорафинадное и свеклосахарное (19 заведеній) . . . . .	—	—	—	—	—	—	157	21	178	178
83. Паточное (2 заведенія) . . . . .	—	—	—	—	—	—	2	—	2	2
84. Водочное и винокуренное (26 заведеній) . . . . .	—	—	—	2	—	2	80	13	93	95
85. Пивоваренное, медоваренное и солодовенное (9 заведеній) . . . . .	—	—	—	2	—	2	26	—	26	28
86. Производство минеральныхъ водъ (7 заведеній) . . . . .	—	—	—	—	—	—	8	—	8	8
87. Табачное (195 заведеній) . . . . .	3	—	3	171	284	455	1511	1701	3212	3670
88. Табачно-сигарочное (6 заведеній) . . . . .	—	—	—	11	50	61	13	58	71	132
<b>Итого въ группѣ пятой (413 заведеній) . . . . .</b>	<b>3</b>	—	<b>3</b>	<b>250</b>	<b>346</b>	<b>596</b>	<b>2306</b>	<b>1840</b>	<b>4146</b>	<b>4745</b>
	0,06%	—	0,06%	5,26%	7,28%	12,54%	48,60%	38,80%	87,40%	


## ГРУППА ШЕСТАЯ: ПО ОБРАБОТКѢ ЖИВОТНЫХЪ ПРОДУКТОВЪ.

Производства.	М а л о л ѣ т н и х ъ .									Всѣхъ малолѣт- ныхъ.
	до 10 лѣтъ.			10—12 лѣтъ.			12—15 лѣтъ.			
	Маль- чиковъ	Дѣво- чекъ.	Обоего пола.	Маль- чиковъ	Дѣво- чекъ.	Обоего пола.	Маль- чиковъ	Дѣво- чекъ.	Обоего пола.	
89. Кожевенное (21 заведеніе)	2	—	2	2	—	2	45	1	46	50
90. Овчинношубное (19 завед.)	—	—	—	1	—	1	26	—	26	27
91. Скорняжное (4 заведенія).	—	—	—	1	—	1	14	1	15	16
92. Разныя издѣлія изъ кожи (8 заведеній) . . . . .	—	—	—	—	—	—	27	21	48	48
93. Производство обуви (3 за- веденія) . . . . .	—	—	—	—	—	—	7	6	13	13
94. Перчаточное (5 заведеній)	—	—	—	1	—	1	8	2	10	11
95. Шорное (3 заведенія) . . .	—	—	—	—	—	—	6	—	6	6
96. Клееваренное (2 заведен.)	—	—	—	—	—	—	5	—	5	5
97. Мыловаренное (9 завед.) .	—	—	—	—	—	—	16	27	43	43
98. Салотопенное, свѣчно- сальное и мыловаренное (3 заведенія) . . . . .	—	—	—	2	—	2	1	—	1	3
99. Стеариновое (3 заведенія).	—	—	—	—	—	—	26	16	42	42
100. Воскобѣльное и воско- свѣчное (12 заведеній) . . .	—	—	—	1	—	1	25	—	25	26
101. Щетинное (7 заведеній) . .	—	—	—	5	—	5	17	9	26	31
102. Щеточное (1 заведеніе) . .	—	—	—	—	—	—	7	3	10	10
103. Костемольное (1 заведен.)	—	—	—	—	—	—	12	—	12	12
Итого въ группѣ шестой (101 за- веденіе) . . . . .	<b>2</b>	—	<b>2</b>	<b>13</b>	—	<b>13</b>	<b>242</b>	<b>86</b>	<b>328</b>	<b>343</b>
	0,58%		0,58%	3,78%		3,78%	70,57%	25,07%	95,64%	



## Группа седьмая: производства, невошедшая въ предыдущія группы.


Производства.	М а л о л ѣ т н и х ъ.									Всѣхъ малолѣтнихъ.
	до 10 лѣтъ.			10—12 лѣтъ.			12—15 лѣтъ.			
	Мальчиковъ	Дѣвочекъ.	Обоего пола.	Мальчиковъ	Дѣвочекъ.	Обоего пола.	Мальчиковъ	Дѣвочекъ.	Обоего пола.	
104. Типографіи и литографіи (213 заведеній) . . . . .	2	—	2	21	—	21	1,023	57	1,080	1,103
105. Переплетное, футлярное и брошюровочное (13 завед.)	—	—	—	2	—	2	54	5	59	61
106. Зонтичное (3 заведенія) . .	—	—	—	—	—	—	1	5	6	6
107. Производство искусственныхъ цвѣтовъ (2 заведенія).	—	—	—	—	—	—	1	14	15	15
108. Иконостасное (3 заведенія).	—	—	—	—	—	—	13	—	13	13
109. Живописное и малярное (3 заведенія) . . . . .	—	—	—	—	—	—	4	—	4	4
110. Рессорное и экипажное (37 заведеній) . . . . .	—	—	—	5	—	5	223	—	223	228
111. Гальваноопластика (1 завед.)	—	—	—	—	—	—	4	—	4	4
112. Ремесленные заведенія и различныя мелкія мастерства (28 заведеній) . . . . .	—	—	—	2	—	2	62	13	75	77
113. Модное и бѣлошвейное (3 заведенія) . . . . .	—	—	—	—	—	—	—	15	15	15
114. Производство корсетовъ (5 заведеній) . . . . .	—	—	—	—	1	1	3	9	12	13
115. Гильзовое (6 заведеній) . .	—	—	—	—	—	—	21	89	110	110
116. Косметическое и парфюмерное (6 заведеній) . . .	—	—	—	1	—	1	38	—	38	39
117. Производство конторскихъ книгъ (2 заведенія) . . . . .	—	—	—	2	—	2	21	—	21	23
118. Патронное (1 заведеніе) . .	—	—	—	1	—	1	15	—	15	16
Итого въ группѣ седьмой (326 заведеній) . . . . .	<b>2</b>	<b>—</b>	<b>2</b>	<b>34</b>	<b>1</b>	<b>35</b>	<b>1,483</b>	<b>207</b>	<b>1,690</b>	<b>1,727</b>
	0,11%		0,11%	1,97%	0,05%	2,02%	85,88%	11,99%	97,87%	
Всего въ семи группахъ (1976 заведеній) . . . . .	<b>65</b>	<b>27</b>	<b>92</b>	<b>814</b>	<b>717</b>	<b>1,531</b>	<b>17,898</b>	<b>10,224</b>	<b>28,122</b>	<b>29,745</b>
	или 0,21%	или 0,09%	или 0,30%	или 2,73%	или 2,43%	или 5,16%	или 60,17%	или 34,37%	или 94,54%	





## О грамотности малолѣтнихъ рабочихъ по округамъ.

Округа:	Число малолѣтнихъ по полу.			Число обучавшихся изъ обучающихся обоихъ пола.	И з ъ н и х ъ:								
	Маль- чиковъ.	Дѣво- чекъ.	Всѣхъ.		Грамотныхъ, имѣю- щихъ свидѣтельства.			Грамотныхъ, неимѣю- щихъ свидѣтельства.			Полуграмотныхъ.		
					Маль- чиковъ.	Дѣво- чекъ.	Всѣхъ.	Маль- чиковъ.	Дѣво- чекъ.	Всѣхъ.	Маль- чиковъ.	Дѣво- чекъ.	Всѣхъ.
1. Виленскій . . . . .	892	1240	2,132	—	—	—	—	121	29	150	94	31	125
По русски . . . . .	—	—	—	275 или 12,90%	—	—	—	—	—	—	—	—	—
По нѣмецки . . . . .	—	—	—	129 или 6,05%	—	—	—	49	37	86	25	18	43
По польски . . . . .	—	—	—	48 или 2,25%	—	—	—	7	1	8	12	28	40
Итого въ округѣ . . . . .	892	1240	2,132	452 или 21,20%	—	—	—	177 или 39,2%	67 или 14,8%	244 или 54,0%	131 или 29,0%	77 или 17,0%	208 или 46,0%
2. Владимірскій . . . . .	2160	1172	3,332	1063 или 31,90%	168 или 15,8%	5 или 0,4%	173 или 16,2%	545 или 51,3%	102 или 9,6%	647 или 60,9%	204 или 19,2%	39 или 3,7%	243 или 22,9%
3. Казанскій . . . . .	443	228	671	187 или 27,86%	72 или 38,5%	7 или 3,7%	79 или 42,2%	43 или 23,0%	18 или 9,6%	61 или 32,6%	31 или 16,6%	16 или 8,6%	47 или 25,2%
4. Кіевскій . . . . .	1747	271	2,018	737 или 36,52%	30 или 4,1%	4 или 0,5%	34 или 4,6%	587 или 79,6%	33 или 4,5%	620 или 84,1%	72 или 9,8%	11 или 1,5%	83 или 11,3%
5. Харьковскій . . . . .	1054	843	1,897	402 или 21,19%	28 или 6,9%	4 или 0,9%	32 или 7,8%	79 или 19,7%	41 или 10,2%	120 или 29,9%	196 или 48,8%	54 или 13,5%	250 или 62,3%
Итого . . . . .	6296	3754	10,050	2841 или 28,26%	298 или 10,5%	20 или 0,7%	318 или 11,2%	1431 или 50,4%	261 или 9,2%	1692 или 59,6%	634 или 22,3%	197 или 6,9%	831 или 29,2%
6. Воронежскій . . . . .	2013	1045	3,058	888 или 29,03%	—	—	160 или 18,0%	—	—	215 или 24,2%	—	—	513 или 57,8%
7. С.-Петербургскій . . . . .	1261	925	2,186	1536 или 70,26%	—	—	16 или 1,0%	—	—	1179 или 76,8%	—	—	341 или 22,2%
Итого . . . . .	3274	1970	5,244	2424 или 46,22%	—	—	176 или 7,3%	—	—	1394 или 57,5%	—	—	854 или 35,2%
Всего въ округ . . . . .	9570	5724	15,294	5,265 или 34,42%	—	—	494 или 9,4%	—	—	3,086 или 58,6%	—	—	1,685 или 32,0%





## 0 грамотности малолѣтнихъ рабочихъ по производствамъ.

## Группа первая: по обработкѣ волокнистыхъ веществъ

Производства.	Число малолѣтнихъ по полу.			Число обучавшихся и обучающихся обоюто пола.	И з ъ н и х ъ:								
	Мальчиковъ.	Дѣвочекъ.	Всѣхъ.		Грамотныхъ, имѣющихъ свѣдѣтельства.			Грамотныхъ, неимѣющихъ свѣдѣтельства.			Полуграмотныхъ.		
					Мальчиковъ.	Дѣвочекъ.	Всѣхъ.	Мальчиковъ.	Дѣвочекъ.	Всѣхъ.	Мальчиковъ.	Дѣвочекъ.	Всѣхъ.
<b>I. Хлопчатобумажное.</b>													
1. Бумагопряд. съ бумаготк. (10 зав.).	549	218	767	193	27	1	28	100	12	112	49	4	53
2. Ситцепечатное и набивн. (21 завод.).	108	27	135	56	15	—	15	33	2	35	6	—	6
Итого въ 32 завод.	657	245	902	249 или 27,60%	42 или 16,9%	1 или 0,4%	43 или 17,3%	133 или 53,4%	14 или 5,6%	147 или 59,0%	55 или 22,1%	4 или 1,6%	59 или 23,7%
Въ томъ числѣ въ Петербур. округѣ: 3) Въ ленточн., тесем. и басонн. . . .	292	304	596	425 или 71,30%	—	—	—	—	—	325 или 76,5%	—	—	100 или 23,5%
Всего . . .	949	549	1,498	674 или 44,9%	—	—	43 или 6,4%	—	—	472 или 70,0%	—	—	159 или 23,6%
<b>II. Шерстяное.</b>													
4. Шерстом. (1 зав.).	16	61	77	5	—	—	—	4	1	5	—	—	—
5. Шерстотк. (1 зав.).	242	171	413	136	—	—	—	91	23	114	62	60	122
6. Суконое (15 зав.).	119	130	249	52	20	—	20	9	2	11	17	4	21
7. Шерстопр. (1 зав.).	13	6	19	13	—	—	—	2	—	2	1	—	1
Итого въ 20 завод.	390	368	750	296 или 39,05%	20 или 6,8%	—	20 или 6,8%	106 или 35,8%	26 или 8,8%	132 или 44,6%	80 или 27,0%	64 или 21,6%	144 или 48,6%
Въ Петерб. округѣ:	74	69	143	143 или 100%	—	—	—	—	—	135 или 94,4%	—	—	8 или 5,6%
Всего . . .	464	437	901	439 или 48%	—	—	20 или 4,5%	—	—	267 или 60,9%	—	—	152 или 34,6%
<b>III. Шелковое.</b>													
8. Бархатное (1 зав.)	—	21	21	20	—	—	—	—	20	20	—	—	—
9. Шелкотк. (7 зав.).	13	23	36	17	1	1	2	6	5	11	2	2	4
Итого въ 8 завод.	13	44	57	37 или 64,9%	1 или 2,7%	1 или 2,7%	2 или 5,4%	6 или 16,2%	25 или 67,6%	31 или 83,8%	2 или 5,4%	2 или 5,4%	4 или 10,8%
Кромѣ того, въ Петерб. округѣ:	7	1	8	7 или 87,5%	—	—	—	—	—	6 или 85,8%	—	—	1 или 14,2%
Всего . . .	20	45	65	44 или 67,6%	—	—	2 или 4,5%	—	—	37 или 84,1%	—	—	5 или 11,4%

Примѣчаніе. Помѣщаемыя въ этой таблицѣ свѣдѣнія о грамотности малолѣтнихъ рабочихъ по производствамъ доставлены изъ пяти округовъ, причемъ въ отчетѣ инспектора Петербургскаго округа малолѣтніе не распредѣл. по полу, а потому свѣдѣнія о грамотн. малолѣтн. этого округа мы помѣстили особо, ниже итога каждаго производства и каждой группы производствъ; причемъ, ради удобства, число заведеній Петербургскаго округа помѣщено въ общемъ итогѣ заведеній.



## ГРУППА ПЕРВАЯ: ПО ОБРАБОТКѢ ВОЛОКНИСТЫХЪ ВЕЩЕСТВЪ.

Производства.	Число малолѣтнихъ по полу.			Число обучающихся и обучающихся са и обучающихся обоего пола.	И з ъ н и х ъ:								
	Мальчиковъ.	Дѣвочекъ.	Всѣхъ.		Грамотныхъ, имѣющихъ свидѣтельства.			Грамотныхъ, неимѣющихъ свидѣтельства.			Полуграмотныхъ.		
					Мальчиковъ.	Дѣвочекъ.	Всѣхъ.	Мальчиковъ.	Дѣвочекъ.	Всѣхъ.	Мальчиковъ.	Дѣвочекъ.	Всѣхъ.
<b>IV. Льняное.</b>													
10. Льнопряд. (8 зав.)	589	504	1,093	263	26	—	26	136	33	143	71	23	94
11. Льнопрядильн. съ льноткацк. и полотняное (26 зав.)	742	430	1,172	449	72	3	75	319	62	306	48	20	68
Итого въ 34 завод.	1331	934	2,265	712 или 31,4%	98 или 13,8%	3 или 0,4%	101 или 14,2%	357 или 50,1%	92 или 12,9%	449 или 63%	119 или 16,8%	43 или 6,0%	162 или 22,8%
<b>V. Смѣшанныхъ тканей (1 завод. — въ Петерб. округѣ) . .</b>	61	37	98	52	—	—	—	—	—	15	—	—	37
Итого въ 1 завод.	61	37	98	52 или 53,0%	—	—	—	—	—	15 или 28,9%	—	—	37 или 71,1%
<b>VI. Непромокаемыхъ тканей (2 зав.) . .</b>	6	2	8	8	1	—	1	—	—	—	5	2	7
Итого въ 2 завод.	6	2	8	8 или 100%	1 или 12,5%	—	1 или 12,5%	—	—	—	5 или 62,5%	2 или 25,0%	7 или 87,5%
<b>VII. Бумагодѣлательное.</b>													
14. Писчебум. (1 зав.)	64	35	99	47	6	1	7	23	1	24	15	1	16
15. Картонно-тольное и оберт. бум. (3 зав.)	5	4	9	3	—	—	—	—	—	—	1	2	3
Итого въ 5 завод.	69	39	108	50 или 46,2%	6 или 12%	1 или 2%	7 или 14%	23 или 46%	1 или 2%	24 или 48%	16 или 32%	3 или 6%	19 или 38%
Въ Петерб. округѣ: 16) въ обойн. произв.	48	67	115	108 или 93,9%	—	—	—	—	—	75 или 69,4%	—	—	33 или 30,6%
<b>Всего . . .</b>	<b>117</b>	<b>106</b>	<b>223</b>	<b>158</b> или 70,8%	—	—	<b>7</b> или 4,4%	—	—	<b>99</b> или 62,7%	—	—	<b>52</b> или 32,9%
<b>Итого въ группѣ первой (въ 112-ти завод.) . . . . .</b>	<b>2466</b>	<b>1632</b>	<b>4098</b>	<b>1,352</b> или 32,9%	<b>168</b> или 12,4%	<b>6</b> или 0,5%	<b>174</b> или 12,9%	<b>625</b> или 46,2%	<b>158</b> или 11,7%	<b>783</b> или 57,9%	<b>277</b> или 20,5%	<b>118</b> или 8,7%	<b>395</b> или 29,2%
Въ Петерб. округѣ	482	478	960	735 или 76,56%	—	—	—	—	—	556 или 75,6%	—	—	179 или 24,4%
<b>Всего . . .</b>	<b>2948</b>	<b>2110</b>	<b>5,058</b>	<b>2,087</b> или 41,2%	—	—	<b>174</b> или 8,3%	—	—	<b>1,339</b> или 64,2%	—	—	<b>574</b> или 27,5%



## ГРУППА ВТОРАЯ: ПО ОБРАБОТКѢ ДЕРЕВА.

Производства.	Число малолѣтнихъ по полу.			Число обучавшихся и обучающихся обою пола.	И з ъ н и х ъ:								
	Мальчиковъ.	Дѣвочекъ.	Всѣхъ.		Грамотныхъ, имѣющихъ свидѣтельства.			Грамотныхъ, неимѣющихъ свидѣтельства.			Полуграмотныхъ.		
					Мальчиковъ.	Дѣвочекъ.	Всѣхъ.	Мальчиковъ.	Дѣвочекъ.	Всѣхъ.	Мальчиковъ.	Дѣвочекъ.	Всѣхъ.
17. Бондарное (1 зав.)	8	—	8	2	—	—	—	2	—	2	—	—	—
18. Деревянныхъ сапожн. шпил. (2 зав.)	19	31	50	2	—	—	—	—	—	—	2	—	2
Итого въ группѣ второй—8 завед.	27	31	58	4	—	—	—	2	—	2	2	—	2
Въ Петерб. округѣ: 19) лѣсопильномъ, 20) столярномъ, 21) ящичн., 22) рамочн. и багетн., 23) пробочн. произв. . . .	43	22	65	43	—	—	—	—	—	28	—	—	15
				или 6,8%				или 50%		или 50%	или 50%		или 50%
Всего. . .	70	53	123	47	—	—	—	—	—	30	—	—	17
				или 38,2%						или 63,8%			или 36,2%

## ГРУППА ТРЕТЬЯ: ПО ОБРАБОТКѢ МЕТАЛЛОВЪ.

24. Чугуннолитейн. и механич. (28 зав.)	442	—	442	346	28	—	28	310	—	310	8	—	8
25. Проволочн. и гвоздильное (5 завед.)	54	—	54	22	—	—	—	19	—	19	3	—	3
26. Металлическихъ издѣлій (1 завед.)	27	8	35	3	—	—	—	3	—	3	—	—	—
27. Металлическихъ пуговицъ (2 зав.)	10	62	72	3	—	—	—	3	—	3	—	—	—
28. Ламповое (3 зав.)	17	—	17	12	—	—	—	11	—	11	1	—	1
29. Мѣдно-латунное, фольгов. и бронз. (3 заведенія) . . .	20	—	20	18	1	—	1	13	—	13	4	—	4
30. Патронное (1 зав.)	16	—	16	15	4	—	4	10	—	10	1	—	1
31. Золотыхъ и серебрян. вещей (4 завед.) . .	6	—	6	6	4	—	4	1	—	1	1	—	1
32. Жестяное (1 зав.)	2	—	2	2	—	—	—	2	—	2	—	—	—
Итого въ группѣ третьей—52 зав.	594	70	664	426	37	—	37	372	—	372	17	—	17
Въ Петерб. округѣ: 33) капсюльн., 34) слесарн., 35) кардномъ, 36) галунномъ произв. . . .	60	19	79	60	—	—	—	—	—	51	—	—	9
				или 64,15%	или 8,7%			или 8,7%	или 87,3%	или 87,3%	или 4%		или 4%
Всего. . .	654	89	743	486	—	—	37	—	—	423	—	—	26
				или 65,41%			или 7,6%			или 87,0%			или 5,4%

## Группа четвертая: по обработке минеральных веществ.

Производства.	Число малолѣтнихъ по полу.			Число обучавшихся и обучающихся обою пола.	И з ъ н и х ъ:								
	Мальчиковъ.	Дѣвочекъ.	Всѣхъ.		Грамотныхъ, имѣющихъ свидетельства.			Грамотныхъ, неимѣющихъ свидетельства.			Полуграмотныхъ.		
					Мальчиковъ.	Дѣвочекъ.	Всѣхъ.	Мальчиковъ.	Дѣвочекъ.	Всѣхъ.	Мальчиковъ.	Дѣвочекъ.	Всѣхъ.
37. Спичечное(19зав.)	175	117	292	24,8%	4	—	4	7	—	7	11	2	13
38. Минеральн. и смазочн. масло(2зав.)	7	—	7	6	2	—	2	4	—	4	—	—	—
39. Содовое (2 зав.).	6	3	9	1	—	—	—	1	—	1	—	—	—
40. Стеклянн. (11 зав.)	203	80	283	33	8	5	13	6	4	10	8	2	10
41. Фарфоров. и фаянсовое (8 завед.).	69	8	77	8	1	—	1	3	—	3	4	—	4
42. Гончарное (3 зав.)	13	—	13	5	—	—	—	3	—	3	2	—	2
43. Кирпичное (1 зав.)	51	—	51	6	—	—	—	4	—	4	2	—	2
44. Лаковое и сургучное (1 завед.). . .	3	6	9	9	—	—	—	3	6	9	—	—	—
Итого въ группѣ четвертой—50 зав.	527	214	741	92 или 12,4%	15 или 16,3%	5 или 5,4%	20 или 21,7%	31 или 33,7%	10 или 10,9%	41 или 44,6%	27 или 29,4%	4 или 4,3%	31 или 33,7%
Въ Петерб. округѣ: 45) цементномъ, 46) аспидныхъ дос. и 47) карандашн. произв. . . . .	225	99	324	166 или 51,2%	—	—	1 или 0,6%	—	—	123 или 74,1%	—	—	42 или 25,3%
Всего. . .	752	313	1,065	258 или 24,2%	—	—	21 или 8,1%	—	—	164 или 63,6%	—	—	73 или 28,3%



## Группа пятая: по обработке пищевых и вкусовых продуктов.

Производства.	Число малолѣтнихъ по полу.			Число обучавшихся и обучающихся обою пола.	И з ъ н и х ъ:								
	Мальчиковъ.	Дѣвочекъ.	Всѣхъ.		Грамотныхъ, имѣющихъ свидѣтельства.			Грамотныхъ, неимѣющихъ свидѣтельства.			Полуграмотныхъ.		
					Мальчиковъ.	Дѣвочекъ.	Всѣхъ.	Мальчиковъ.	Дѣвочекъ.	Всѣхъ.	Мальчиковъ.	Дѣвочекъ.	Всѣхъ.
48. Мукомольн. (6зав.)	22	—	22	10	1	—	1	7	—	7	2	—	2
49. Булочное (9 зав.).	29	—	29	10	—	—	—	8	—	8	2	—	2
50. Кондитерское и пряничн. (2 зав.).	17	—	17	1	—	—	—	1	—	1	—	—	—
51. Пивоварен. (2зав.)	5	—	5	5	—	—	—	4	—	4	1	—	1
52. Водочное (10 зав.)	25	—	25	17	6	—	6	7	—	7	4	—	4
53. Табачное (14 зав.)	991	859	1850	196	6	4	10	68	43	111	58	17	75
54. Искусств. минер. водъ (2 завед.) . .	3	—	3	1	—	—	—	1	—	1	—	—	—
55. Сахаро-рафинадн. (2 завед.) . . . . .	37	1	38	10	—	—	—	4	—	4	6	—	6
Итого въ группѣ пятой—53 завед.	1132	860	1992	250 или 12,5%	13 или 5,2%	4 или 1,6%	17 или 6,8%	100 или 40%	43 или 17,2%	143 или 57,2%	73 или 29,2%	17 или 6,8%	90 или 36%
Въ Петерб. округѣ: 56) маслобойномъ, 57) макаронномъ, 58) цикорн. произв.	193	266	459	269 или 58,6%	—	—	1 или 0,4%	—	—	184 или 68,4%	—	—	84 или 31,2%
Всего . . .	1325	1126	2451	519 или 21,2%	—	—	18 или 3,5%	—	—	327 или 63%	—	—	174 или 33,5%

## Группа шестая: по обработке животныхъ продуктовъ.

59. Скорняжн. (2 зав.)	8	—	8	5	1	—	1	2	—	2	2	—	2
60. Овчинно-шубное (4 заведенія) . . .	5	—	5	3	1	—	1	1	—	1	1	—	1
61. Стеаринов. (3 зав.)	22	10	32	15	9	1	10	1	3	4	—	1	1
62. Мыловарен. (1 зав.)	12	—	12	2	—	—	—	—	—	—	2	—	2
63. Восковѣчн. (3зав.)	10	—	10	6	1	—	1	3	—	3	2	—	2
Итого въ группѣ шестой—13 завед.	57	10	67	31 или 46,2%	12 или 38,7%	1 или 3,2%	13 или 41,9%	7 или 22,6%	3 или 9,7%	10 или 32,3%	7 или 22,6%	1 или 3,2%	8 или 25,8%
Въ Петерб. округѣ: 64) въ произв. обуви	3	12	15	15 или 100%	—	—	—	—	—	9 или 60%	—	—	6 или 40%
Всего . . .	60	22	82	46 или 56,0%	—	—	13 или 28,3%	—	—	19 или 41,3%	—	—	14 или 30,4%



## ГРУППА СЕДЬМАЯ: ПРОИЗВОДСТВА, НЕВОШЕДШИЯ ВЪ ПРЕДЫДУЩІЯ ГРУППЫ.

Производства.	Число малолѣтнихъ по полу.			Число обучавшихся и обучающихся обою пола.	И з ъ н и х ъ :								
	Мальчиковъ.	Дѣвочекъ.	Всѣхъ.		Грамотныхъ, имѣющихъ свидѣтельства.			Грамотныхъ, неимѣющихъ свидѣтельства.			Полуграмотныхъ.		
					Мальчиковъ.	Дѣвочекъ.	Всѣхъ.	Мальчиковъ.	Дѣвочекъ.	Всѣхъ.	Мальчиковъ.	Дѣвочекъ.	Всѣхъ.
65. Типографіи и литографіи (24 завед.)	364	10	374	340	57	—	57	227	5	232	50	1	51
66. Перепл. и брошюрочн. (3 завед.)	3	—	3	2	—	—	—	1	—	1	1	—	1
67. Гильзовое (1 зав.)	21	89	110	5	—	—	—	1	2	3	1	1	2
68. Искусственныхъ цвѣтовъ (1 завед.)	1	14	15	1	—	—	—	—	—	—	—	1	1
69. Красильное (2 зав.)	3	3	6	3	—	—	—	1	—	1	1	1	2
70. Учебно-промышл. мастерская (1 зав.)	12	—	12	12	—	—	—	12	—	12	—	—	—
71. Ремесленныя заведенія (4 завед.)	42	—	42	7	—	—	—	7	—	7	—	—	—
72. Гальванопластич. (1 заведеніе) . .	4	—	4	4	—	—	—	4	—	4	—	—	—
73. Экипажное и рессорное (8 завед.) .	167	—	167	39	3	—	3	32	—	32	4	—	4
Итого въ группѣ седьмой—49 зав.	617	116	733	413 или 56,3%	60 или 14,5%	—	60 или 14,5%	285 или 69%	7 или 1,7%	292 или 70,7%	57 или 13,8%	4 или 1,0%	61 или 14,8%
Въ Петерб. округѣ: 74) зонтичномъ, 75) корсетномъ, 76) чулочномъ и 77) малярномъ произв. . .	255	29	284	248 или 87,3%	—	—	14 или 5,7%	—	—	228 или 91,9%	—	—	6 или 2,4%
Всего . . .	872	145	1017	661 или 64,9%	—	—	74 или 11,2%	—	—	520 или 78,7%	—	—	67 или 10,1%
Всего въ семи группамъ (въ 346 завед.) . . . . .	5420	2933	8353	2568 или 30,7%	305 или 11,9%	16 или 0,6%	321 или 12,5%	422 или 55,4%	221 или 8,6%	1643 или 64%	460 или 17,9%	144 или 5,6%	604 или 23,5%
Въ Петерб. округѣ	1261	925	2186	1536 или 70,2%	—	—	16 или 1,0%	—	—	1179 или 76,8%	—	—	341 или 22,2%
Всего . . .	6681	3858	10539	4104 или 38,9%	—	—	337 или 8,2%	—	—	2822 или 68,8%	—	—	945 или 23,0%



## ИЗВЛЕЧЕНІЕ

### изъ отчета помощника инспектора Кіевскаго фабричнаго округа, д-ра Модестова.

На сахарныхъ заводахъ Каменецъ-Подольской губерні малолѣтніе встрѣчаются въ самомъ ограниченномъ числѣ: они находятся при термометрахъ, около тампотасиметровъ и крановъ; занятіе ихъ состоитъ въ открываніи и закрываніи крановъ и вентилей; продолжительность и распредѣленіе для нихъ рабочаго времени до введенія закона 1-го іюня были совершенно такія же, какъ и для взрослыхъ. Такимъ образомъ, фабричной инспекціи въ дѣлѣ введенія закона о малолѣтнихъ рабочихъ сахарные заводы представляютъ весьма тѣсное и ограниченное поле дѣйствія; но, взамѣнъ того, общій способъ пользованія трудомъ рабочихъ на сахарныхъ заводахъ Каменецъ-Подольской губерні не можетъ не обратить на себя вниманія: онъ крайне своеобразенъ и едвали удобенъ для рабочихъ, да и для самихъ сахарозаводчиковъ.

Въ Каменецъ-Подольской губерні вошелъ въ обычай спеціальныи промыселъ: заниматься поставкой рабочихъ на сахарные заводы. Промыселъ этотъ находится всецѣло въ рукахъ евреевъ и совершается при дѣятельномъ участіи должностныхъ лицъ мѣстныхъ волостныхъ правленій. Такъ, въ числѣ 18-ти осмотрованныхъ мною сахарныхъ заводовъ, на четырехъ, находящихся другъ отъ друга въ весьма значительномъ разстояніи, рабочіе поставляются однимъ и тѣмъ же лицомъ—жителемъ мѣстечка Б. евреемъ Г—омъ. На одномъ, весьма обширномъ, изъ посѣщенныхъ мною сахарныхъ заводовъ, рабочіе доставляются также евреемъ, который самъ, въ то же время, есть солидный коммерсантъ, имѣющій свои лѣса, уголья, пристани, мельницы. Поставкой рабочихъ на сахарные заводы еврей этотъ теперь занимается только вслѣдствіе привычки—не покидать тотъ первоначальный промыселъ, въ которомъ впервые ему повезло счастье. Поставка рабочихъ на сахарные заводы былъ первый его промыселъ, и онъ до сихъ поръ продолжаетъ его вести въ весьма обширныхъ размѣрахъ, поставляя рабочихъ на нѣсколько обширнѣйшихъ сахарныхъ заводовъ трехъ различныхъ губерній. Ясно, что все это дѣлается возможнымъ только при помощи вторыхъ и третьихъ солидарныхъ между собою лицъ и вообще, при помощи цѣлой сѣти спеціальныхъ агентовъ.

Вслѣдствіе этого, не смотря на то, что число рабочихъ изъ мѣстныхъ жителей на сахарныхъ заводахъ Каменецъ-Подольской губерні, можно сказать, ничтожно, а главная масса ихъ приходитъ изъ губерній Смоленской, Могилевской, Витебской, Черниговской и Полтавской—вопросъ о приисканіи ра



бочихъ представляется для каждаго изъ сахарозаводчиковъ Каменецъ-Подольской губерніи дѣломъ второстепеннымъ: стоитъ только имъ обратиться къ еврею и рабочіе будутъ, когда угодно, въ какомъ угодно числѣ, и притомъ по существующей мѣстной цѣнѣ, прочно установившейся и остающейся неизмѣнной уже въ теченіе многихъ лѣтъ. Такъ это, дѣйствительно, и дѣлается. Обыкновенно конторы сахарныхъ заводовъ Каменецъ-Подольской губерніи заключаютъ письменныя условія съ евреемъ-подрядчикомъ на доставку рабочихъ; сущность таковыхъ условій на всѣхъ осматрѣнныхъ мною сахарныхъ заводахъ почти одинакова, различіе есть только въ частныхъ, которыя можно подвести подъ слѣдующіе пять видовъ:

1) Еврей К—ій обязывается въ теченіе трехъ лѣтъ въ К—ій свекло-сахарный заводъ доставлять «всѣхъ рабочихъ для всѣхъ внутреннихъ и наружныхъ работъ безъ исключенія, а также для укладки, укрывки, сохраненія и раскрытки одной третьей части съ урожая свеклы, принятой на заводѣ, для подвозки свекловицы изъ кагатовъ въ заводъ и подвозки дровъ для отопленія паровиковъ, жилищъ и печей, употребляя при этомъ свои подводы» (п. 1). А «за исполненіемъ всѣхъ вышепоименованныхъ работъ, плата подрядчику опредѣляется въ 18 к. сер. за всякій берковецъ принятой на заводъ свеклы» (п. II-й).

2) «Всѣ расходы по найму рабочихъ, уплата имъ впередъ денегъ, поставка на мѣсто въ заводѣ и полное ихъ продовольствіе во время нахождения на заводѣ, относятся исключительно къ обязанности подрядчика, жителя мѣстечка Ш. (еврея) Х. В—аго» (п. 2). «Условія съ рабочими подрядчикъ долженъ заключить на имя владѣльца завода и представлять въ контору завода не далѣе 15-го января» (п. 7). «Контора завода будетъ засчитывать подрядчику за каждаго поставленнаго въ тридцатидневный мѣсяцъ рабочаго по 14 рублей 25 копѣекъ, а полурбочаго по 6 рублей 75 копѣекъ, и платежъ причитающейся слѣдуемости производить пятого числа каждаго мѣсяца, по исключеніи задаточныхъ денегъ» (п. 8).

3) Мѣщанинъ города М., Л—нъ (еврей) «обязуется поставить рабочихъ въ Ч—ій сахарный заводъ. Нанятыхъ рабочихъ Л—нъ обязанъ представить всѣхъ на лицо повѣренному, командированному со стороны завода; а этотъ, согласно своему усмотрѣнію и признанію за хорошихъ, будетъ нанимать въ число нанятыхъ рабочихъ, притомъ, Л—нъ обязанъ *прежніе доли нанятыхъ рабочихъ, если таковыя не превышаютъ двухмѣсячной платы, дополнить новыми задатками, дабы возможно было обязать условіемъ рабочихъ къ работамъ*, и тогда только командированный повѣренный Ч—аго завода заключить съ ними формальный контрактъ въ мѣстномъ волостномъ правленіи, въ присутствіи Л—на, на имя дирекціи Ч—аго сахарнаго завода. Уплаченные Л—омъ задатки рабочимъ имѣютъ быть показаны въ контрактахъ, какъ бы уплаченные заводомъ и будутъ считаться, какъ залогъ, внесенный Л—омъ заводу для обезпеченія послѣдняго въ точномъ исполненіи Л—омъ всѣхъ принятыхъ кондицій» (п. I-й). «Г. Л—нъ обязанъ доставить рабочихъ своими средствами и на свой счетъ» (п. 2). «Л—нъ не въ правѣ требовать отъ дирекціи завода никакихъ задатковъ на доставленныхъ заводу рабочихъ, а получить только въ концѣ каждаго мѣсяца уплату за дѣйствительно отработанные и ежедневно заводомъ поквитанные рабочіе дни или



смѣны, а именно: за 30-ть отработанныхъ смѣнъ,—рабочаго по 17½ рублей, а за полурабочаго по 12 руб.» (п. 8).

4) М. Б—ий и Я. Г—нъ (оба евреи) обязуются доставить всѣхъ рабочихъ въ О—скій сахарный заводъ. «За каждаго рабочаго, т. е. за 30-ть полныхъ отработанныхъ дней подрядчики будутъ получать по 17-ти рублей, а за полурабочаго по 10-ти руб.» (п. 4). Уплата будетъ производиться слѣдующимъ образомъ. На наемъ рабочихъ владѣлецъ завода даетъ Б—му и Г—ну, подъ общую ихъ одного за другого поруку, по 18-ти рублей на рабочаго и по 12-ти руб. на полурабочаго. Контракты съ рабочими на имя О—скаго завода сдаваемы будутъ въ контору. Потомъ записываемо будетъ въ фабричной контрольной книгѣ число отработанныхъ дней и ежемѣсячно будутъ уплачиваемы слѣдующимъ подрядчикамъ деньги, за исключеніемъ выданныхъ впередъ на контракты и 2,000 рублей въ видѣ залога, которые уплачены будутъ при окончательномъ разсчетѣ» (п. 5).

5) Г. А. Б—тъ (еврей) принимаетъ на себя обязанность нанимать и поставлять на работы все нужное количество рабочихъ и полурабочихъ въ Ч—ій сахарный заводъ и рафинадный въ родѣ подрядчика, только съ тою разницею, что Б—тъ всю вышеупомянутую операцію производить на деньги и средства конторы, а потому и всѣ контракты съ рабочими должны быть заключены на имя конторы» (п. 1). Вознагражденіе за труды Б—тъ получить по 50 руб. въ мѣсяцъ, или 600 руб. въ годъ, и половину чистой прибыли, какая останется по найму и содержанію рабочихъ, контора завода будетъ считать Б—ту за каждаго рабочаго по 15-ти руб. 50 коп. и за полурабочаго по 11 рублей, за 30-ть отработанныхъ дней или смѣнъ» (п. 3).

Такимъ образомъ, все относящееся до быта рабочихъ на сахарныхъ заводахъ Подольской губерніи, въ томъ числѣ и вопросъ о примѣненіи закона о малолѣтнихъ, всецѣло находится въ рукахъ подрядчиковъ—евреевъ. Поэтому на вопросы мои о бытѣ рабочихъ, предлагаемые представителямъ администраціи сахарныхъ заводовъ, часто приходилось слышать, что это до нихъ не относится, что они сами этого не знаютъ, что у нихъ дѣломъ этимъ завѣдуетъ еврей и что отвѣты на мои вопросы лучше всего дастъ самъ же еврей. И, дѣйствительно, задача заводской администраціи состоитъ только въ томъ, чтобы гарантировать себя отъ всякихъ случайностей въ исполненіи евреемъ принятыхъ на себя обязательствъ по поставкѣ рабочихъ, т. е., чтобы еврей, дѣйствительно въ каждую данную минуту могъ доставить должное количество здоровыхъ рабочихъ для всѣхъ потребностей заводскаго дѣла, а какъ онъ это сдѣлаетъ, какими способами, это заводскую администрацію интересуетъ мало.

Вслѣдствіе этого, при моемъ осмотрѣ сахарныхъ заводовъ, я приглашалъ въ конторы непременно и подрядчиковъ-евреевъ. Но изъ 18-ти, осмотрѣнныхъ мною сахарныхъ заводовъ, на 12-ти, во время моего прибытія, какъ разъ этихъ подрядчиковъ и не находилось: они оказывались отсутствующими далеко по своимъ надобностямъ.

Итакъ, на сахарныхъ заводахъ Подольской губерніи подрядчикъ-еврей есть фактическій и полный хозяинъ рабочихъ; вслѣдствіе этого, въ каждомъ условіи является необходимою оговорка, что «рабочіе, кромѣ подчи-



ненія ему, еврею-подрядчику, *должны также безпрекословно повиноваться и заводскому начальству*».

Не смотря на то, что рабочіе не приходятъ, какъ было упомянуто, добровольно искать работы на сахарныхъ заводахъ Подольской губерніи, а ихъ нужно вербовать, и притомъ въ другихъ губерніяхъ, и для еврея-подрядчика такъ же, какъ и для сахарозаводчика, вопросъ о рабочихъ не етъ тоже вопросъ какой-нибудь особенной важности: онъ всегда имѣетъ полную возможность найти рабочихъ какое угодно количество и по установившейся мѣстной цѣнѣ. Достигается же это: во 1-хъ, чрезъ сношенія съ сельскими евреями корчмарями, торговцами и всякаго рода ростовщиками; во 2-хъ, чрезъ поддержаніе добрыхъ отношеній съ должностными лицами волостныхъ правленій.

Всѣ эти лица во время пріѣзда еврея-подрядчика для найма рабочихъ, въ качествѣ хорошихъ его знакомыхъ, должны оказать на крестьянъ соотвѣтственное «давленіе», т. е. съ одной стороны требованіе уплаты старыхъ долговъ; а съ другой—требованіе уплаты недоимокъ и повинностей. Подрядчикъ пріѣзжаетъ именно въ такую пору, когда крестьянину деньги нужны, а достать ихъ не откуда. Контракты рабочихъ съ евреями-подрядчиками, которые мнѣ пришлось читать на 18-ти осмотрѣнныхъ мною сахарныхъ заводахъ, всѣ значатся заключенными или во второй половинѣ января или въ февралѣ. И, дѣйствительно, крестьяне, застигнутые нуждой, идутъ къ подрядчику-еврею и просятъ его нанять ихъ, ссудить ихъ необходимыми деньгами подъ работу на сахарномъ заводѣ будущею осенью. Конечно, при такомъ положеніи дѣла, подрядчикъ можетъ предложить, какія угодно условія контракта и произвести сортировку желающихъ наняться на заводъ, чтобы, дѣйствительно, законтрактовать рабочихъ крѣпкихъ, здоровыхъ и способныхъ. Этотъ стадій найма рабочихъ является вообще, очень сложнымъ. Однимъ интеллигентнымъ лицомъ, занимавшимся наймомъ рабочихъ на одинъ сахарный заводъ, мнѣ сообщена выписка подробныхъ статей расхода при этой операціи. Чтеніе этого документа не можетъ не навести на самыя грустныя размышленія. Такъ, при наймѣ 211 человѣкъ въ одномъ изъ уѣздовъ Подольской губерніи, «экстренные расходы» составляли 225 рублей; а въ другомъ документѣ эти же расходы, при наймѣ 571 человѣка, исчислены въ 1,185 рублей. Вообще же мнѣ передавали, что въ волостныхъ правленіяхъ Подольской губерніи для подрядчиковъ-евреевъ при наймѣ рабочихъ на сахарные заводы существуетъ родъ таксы, именно: отъ полутора до двухъ рублей съ каждаго нанятаго рабочаго, и что въ другихъ губерніяхъ эта такса ниже.

И этому нельзя не вѣрить, такъ какъ волостное правленіе гарантируетъ исполненіе контракта рабочими, не допуская, напримѣръ, ихъ наняться осенью на какой-либо другой родъ работы, или вручая еврею-подрядчику ихъ паспорта. Такъ, по этому случаю въ одномъ контрактѣ прямо значится такой пунктъ: «по окончаніи срока работы, мы, крестьяне, должны отправиться по домамъ на свой счетъ и должны представить въ наше волостное правленіе квитанцію о расчетѣ съ заводомъ, а если таковой не будетъ, то мы крестьяне не въ правѣ наниматься на работу въ другія мѣста».

На одномъ изъ осмотрѣнныхъ мною сахарныхъ заводовъ мнѣ представлено администраціею завода ея отношеніе въ Б—ское волостное прав-



леніе, за подписью директора-распорядителя, въ которомъ, между прочимъ, находится слѣдующее: *«такъ какъ заводъ желаетъ избынуть преслѣдованія этихъ рабочихъ судебнымъ порядкомъ, хотя, по случаю самовольной ихъ отлучки, не имѣя полного числа рабочихъ, о которыхъ раньше заботился, уплачивая впередъ деньги, много теряетъ, то вслѣдствіе того, для понужденія отлучившихся рабочихъ къ прибытію обратно въ заводъ для исполненія условій контракта, покорнѣйше просимъ волостное правленіе принять соотвѣтственныя мѣры къ безотлагательной высылкѣ непривывшихъ до нынѣ въ здѣшній заводъ рабочихъ, а также просимъ не отказать привесть вышепоименованныхъ главныхъ подстрекателей къ примѣрному взыскаіію за подстрекательство къ оставленію работъ на нашемъ заводѣ. О послѣдующемъ просимъ увѣдомить»* (октября 12, 1885 года). А въ контрактѣ этихъ, ушедшихъ съ завода, рабочихъ съ подрядчикомъ-евреемъ З—омъ находится, между прочимъ, такой пунктъ: *«заболѣвшимъ рабочимъ будетъ дана медицинская помощь въ заводской больницѣ и пища бесплатно; а если въ теченіи семи дней не выздоровѣетъ рабочий, то онъ долженъ отправиться домой и лечиться на свой счетъ; по выздоровленіи же обязанъ отработать всѣ затраченные дни»* (п. 9).

Что же касается контрактовъ подрядчиковъ-евреевъ съ рабочими, то всѣ они совершенно одинаковы и направлены къ тому, съ ссылками на соотвѣтствующія статьи закона, чтобы подписавшіе его крестьяне поставлены были внѣ всякой возможности уклониться отъ принятыхъ ими на себя обязательствъ. Во-вторыхъ, задача еврея-подрядчика, именно и состоитъ въ томъ чтобы, получая отъ конторы сахарнаго завода извѣстную плату за рабочаго и полурабочаго, имѣть отъ этой платы сколь возможно большую экономію и, слѣдовательно, наибольшій барышъ отъ взятаго имъ на себя предпріятія. Праздники, по этимъ контрактамъ, не признаются, за исключеніемъ двухъ или трехъ дней Рождества Христова и полдня Крещенія. Мѣсяць считается въ 30 непременно отработанныхъ дней, а во время простоевъ завода, что бываетъ нерѣдко, вслѣдствіе необходимости чистки аппаратовъ, рабочіе харчуются за свой счетъ и день имъ не считается. За день прогула вычитъ заработной платы и пищеваго довольствія за два дня, т. е. рабочий, не работавшій день, не только въ этотъ день не получаетъ ничего и кормится на своей счетъ, но ему еще дѣлается вычетъ въ заработной платѣ и пищевомъ довольствіи за два дня. Въ двухъ заводахъ въ контрактахъ еврея-подрядчика съ рабочими, изъ Смоленской губерніи, послѣдніе ручаются круговою порукою за исполненіе принятыхъ ими на себя условій. Въ контрактахъ еврея-подрядчика А. Г—скаго оговаривается, что *условіе съ рабочими онъ, Г—скій, имѣетъ право переуступить друііому лицу со всѣми правами, изложенными въ немъ, „и мы, крестьяне, противъ этого спорить и прекословить не имѣемъ права“* (п. 11-й).

Вслѣдствіе всего этого, положеніе вещей создается такое, что разъ рабочий заключилъ контрактъ съ подрядчикомъ-евреемъ, ему почти нѣтъ возможности тяжкими трудами своихъ рукъ освободиться когда-либо отъ еврея. Взятый задатокъ, обыкновенно за три мѣсяца впередъ, въ размѣрѣ отъ 15-ти до 18-ти рублей, онъ не успѣваетъ отработать на заводѣ и остается еврею должникомъ. Такимъ образомъ, еврею, чтобы заключить съ



нимъ контрактъ, нужно только доплатить извѣстную сумму до полного задатка и рабочій опять законтрактованъ; иначе, если рабочій на это не согласится, то ему предстоитъ тяжкая отвѣтственность за неисполненіе условій прежде подписаннаго контракта; рабочій, конечно, неизбѣжно предпочитаетъ первое. Поэтому теперь на сахарныхъ заводахъ Подольской губерніи у подрядчиковъ-евреевъ имѣются только слѣдующіе два термина: «возобновить» или «переписать контракты» и «выгонъ». Иначе говоря, у каждаго еврея-подрядчика уже есть рабочіе, такъ какъ у него они въ долгу, и ему остается только снестись съ мѣстными волостными правленіями и потребовать отъ нихъ: «возобновить контракты, переписать контракты». А «выгонъ»—это появленіе еврея для высылки рабочихъ на заводъ передъ началомъ сахарнаго производства въ послѣдней трети августа.

Въ дополненіе къ вышесказанному, считаю не лишнимъ привести фактъ, въ доказательство того, какъ трудно, чтобы не сказать невозможно, крестьянину, разъ заключившему контрактъ съ подрядчикомъ, не возобновить этого контракта, даже если бы онъ и не хотѣлъ. Для этого я возьму въ примѣръ рабочаго на Т—мъ сахарномъ заводѣ Якова Коноплю, изъ деревни Василевки, Кузьмичевской волости, Рославльскаго уѣзда, Смоленской губерніи, за періодъ сахарнаго производства 188<sup>4/5</sup> годовъ.

Заработная плата 7 рублей въ 30 отработанныхъ дней.

Взято задатку . . . . .	12 руб.
При выходѣ въ заводъ на дорогу . . . . .	3 » 50 коп.
Всего . . . . .	15 руб. 50 коп.

Въ сентябрѣ отработалъ 24<sup>1/2</sup> дня (столько дней заводъ въ сентябрѣ именно и работалъ).

На сумму . . . . .	5 руб. 71 коп.
Остается должнымъ . . . . .	12 » 79 »
Въ октябрѣ отработалъ 31 день	
На сумму . . . . .	7 » 23 »
Остается должнымъ . . . . .	5 » 56 »
Въ ноябрѣ отработалъ 31 день	
На сумму . . . . .	7 » 23 »
Слѣдовательно, имѣеть за конторой . . . . .	1 » 67 »
Въ декабрѣ отработалъ 37 дней	
На сумму . . . . .	8 » 63 »
Слѣдовательно, всего съ прошлымъ имѣеть за конторой . . . . .	10 » 30 »
изъ коихъ получилъ наличными . . . . .	2 » 45 »
Слѣдовательно, на 1-е января имѣеть за конторой . . . . .	7 » 85 »
Въ январѣ отработалъ 25 дней	
На сумму . . . . .	5 » 83 »
По условію на дорогу . . . . .	3 » — »
А всего имѣлъ . . . . .	16 руб. 68 коп.

Изъ коихъ, при уходѣ домой, получилъ наличными 11 руб. 12 коп., а остальные 5 руб. 56 коп. оставлены въ конторѣ на погашеніе долга за невышедшихъ односельчанъ и нанявшихся подъ круговую порукою.



Итакъ, заводъ до 25 января включительно работалъ всего 137 дней; а Яковъ Конопля, въ теченіе этого же времени сдѣлалъ 148<sup>1</sup>/<sub>2</sub> рабочихъ дней, т. е. въ нѣкоторые дни онъ работалъ цѣлыя сутки; отдыха во все это время не имѣлъ, за исключеніемъ 3-хъ дней Рождества Христова и дня Крещенія. За всю эту тяжкую работу онъ понесъ домой 11 руб. 12 коп. Теперь необходимо исчислить, сколько изъ этихъ 11 руб. 12 коп. у него останется при возвращеніи домой. Отъ завода до ближайшей станціи Ю.-З. ж. д. Вапнярки 30 верстъ — это нужно идти пѣшкомъ. Возвратиться же нужно въ Рославльскій уѣздъ, Смоленской губерніи. Если рабочій захочетъ доѣхать отъ Вапнярки до Кіева по желѣзной дорогѣ, то за билетъ нужно заплатить 4 руб. 72 коп., у него такимъ образомъ по пріѣздѣ въ Кіевъ останется 6 руб. 40 коп. Если Яковъ Конопля изъ Кіева отправится въ Рославль, Смоленской губерніи, пѣшкомъ, то ему, по кратчайшему пути, прійдется сдѣлать 466 верстъ, на что нужно, считая по 50 верстъ въ день, девять сутокъ. Если же Яковъ Конопля сдѣлаетъ половину этого пути по желѣзной дорогѣ и половину пѣшкомъ, то ему нужно ѣхать отъ Кіева до Бахмача и отъ Бахмача до Городни Либаво-Роменской ж. д., на что потребно за желѣзнодорожный билетъ 4 руб. 26 коп. Такимъ образомъ, изъ оставшихся въ Кіевѣ у Якова Конопля 6 руб. 40 коп., по пріѣздѣ въ Городню, будетъ только 2 рубля 14 коп. И отъ Городни до Рославлева, т. е. до дому, онъ долженъ еще сдѣлать пѣшкомъ 282 версты по кратчайшему пути. Очевидно, Яковъ Конопля, одинъ изъ самыхъ трудолюбивыхъ и неутомимыхъ работниковъ, унося съ завода 11 руб. 12 коп., вернется домой, послѣ пятимѣсячнаго отсутствія, рѣшительно безъ копѣйки и, какъ бы ни былъ онъ крѣпокъ, въ полнѣйшей усталости. Тотчасъ же, по приходѣ домой, его ждетъ нужда безотлагательная въ деньгахъ, которыхъ взять не откуда. Слѣдомъ же за нимъ пріѣзжаетъ уже знакомый ему подрядчикъ и Якову Коноплю остается только „возобновить контрактъ“. Такъ онъ и дѣлаетъ.

Пересмотрѣнные мною счета съ рабочими на упомянутомъ сахарномъ заводѣ показываютъ, что Яковъ Конопля законтрактованъ былъ и въ 1882, 83 и 84 годахъ, большею частію около половины января мѣсяца; при этомъ, онъ во всѣ эти года работалъ съ тѣмъ же неустаннымъ усердіемъ, какъ и въ приведенномъ періодѣ производства 188<sup>4</sup>/<sub>5</sub> годовъ. Необходимо прибавить, что трудъ на сахарныхъ заводахъ весьма тяжелый и неминуемо влекущій, по своимъ специальнымъ условіямъ, присушимъ этого рода производству, заболѣванія. Такъ, по имѣющимся у меня даннымъ, заболѣваемость на сахарныхъ заводахъ среди рабочихъ, обыкновенно крѣпкихъ и здоровыхъ и нанимаемыхъ на подборъ, весьма большая. Не подлежитъ сомнѣнію, что и самаго сильнаго организма для такой работы хватить не надолго.—

