


2077.  
a





35









~~11718~~

~~11640~~  
x

ФАБРИКА  
ЧТО ОНА ДАЕТЪ НАСЕЛЕНІЮ

и

ЧТО ОНА У НЕГО БЕРЕТЪ.



ИЗДАНИЕ  
1914

ФАРМАКА

ЧТО ОНА ДАЕТ НАСЕЛЕНИЮ

ЧТО ОНА В НЕГО ВЕРЕТ

ИЗДАНИЕ  
1914



2077


# ФАБРИКА

ЧТО ОНА ДАЕТЪ НАСЕЛЕНІЮ

И

ЧТО ОНА У НЕГО БЕРЕТЪ.

Е. М. ДЕМЕНТЬЕВА.



МОСКВА.

Типо-литографія Высочайше утвержденнаго Т-ва И. Н. Кушнеревъ и К<sup>о</sup>.

Пименовская улица, собственный домъ.

1893.



Библиотека ИИИ СССР




✓

ФАБРИКА

ЧТО ОНА ДАЕТЪ НАСЕЛЕНІЮ

ЧТО ОНА У НЕГО ВЕРЕТЪ

74153

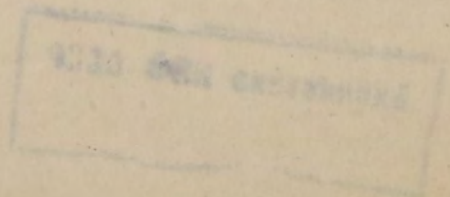


Е. М. ДЕМЕНТЬЕВА

МОСКВА

Издательство Е. М. Деметрива

1893





Если читатель ожидаетъ найти въ этомъ трудѣ политико-экономическій трактатъ,—онъ ошибется. Цѣль наша была болѣе скромною. Мы желали лишь, насколько были въ силахъ, дать вѣрную картину дѣйствительности. Когда намъ было поручено въ нѣсколькихъ уѣздахъ предпринятое Московскимъ Губернскимъ Земствомъ изслѣдованіе фабрикъ въ санитарномъ ихъ отношеніи, мы сочли необходимымъ расширить первоначальную программу изслѣдованія во всѣхъ направленіяхъ и въ особенности ту часть ея, которая касалась экономическихъ условій жизни рабочихъ. Насъ побуждало къ этому столько же сознаніе, что санитарныя условія фабрикъ неразрывно связаны съ условіями экономическими, сколько и желаніе принести свой посильный трудъ на восполненіе пробѣла—полнаго отсутствія у насъ въ Россіи статистики труда.

Изслѣдованіе было произведено въ 1884—85 годахъ. Сложный и кропотливый трудъ обработки собраннаго матеріала требовалъ очень много времени, тогда какъ множество причинъ позволяло намъ отдаваться ему лишь урывками. Но, оконченный нѣсколькими годами позже, чѣмъ это могло быть при иныхъ условіяхъ, теряетъ ли онъ свое первоначальное предполагавшееся значеніе, пріобрѣтая характеръ лишь историческаго матеріала? Позднѣйшія провѣрки показали намъ, что по всѣмъ тѣмъ вопросамъ, которые мы здѣсь затрогиваемъ, ничто не измѣнилось. Наше законодательство еще совсѣмъ не коснулось этихъ сторонъ фабричной промышленности, а жизнь еще не передѣлала ихъ. Несмотря на быстрое поступательное движеніе фабричной промышленности со времени уничтоженія крѣпостного права, съ 1861 года, быстрое по сравненію съ предшествовавшимъ періодомъ, оно еще очень медленно по сравненію съ ходомъ ея на Западѣ, не говоря уже объ Америкѣ, гдѣ въ одинъ годъ совершается перемѣнъ больше, чѣмъ у насъ за десятилѣтіе. Наша промышленность только еще вступаетъ на торный путь развитія капиталистической формы производства, уже принесшей на Западѣ свои ядовитые плоды. И въ этомъ наше преимущество. Мы имѣемъ полную возможность воспользоваться чужими уроками, и если не повернуть теченіе на дру-



гое русло, то во всякомъ случаѣ заранѣ предупредить и ослабить наиболѣе вредныя, наименѣе желательныя вліянія ея на общія условія жизни народной массы.

Предлагаемое изслѣдованіе основано на данныхъ, собранныхъ нами по тремъ промышленнымъ уѣздамъ Московской губерніи, Серпуховскому, Коломенскому и Бронницкому. Хотя въ этихъ уѣздахъ и встрѣчаются почти всѣ виды обрабатывающей промышленности, развившейся въ Московской губерніи, тѣмъ не менѣе невольно рождается вопросъ: въ какой мѣрѣ выводы, основанные на данныхъ по этимъ уѣздамъ, могутъ быть обобщены на всю губернію, или они есть лишь выраженіе мѣстныхъ особенностей?

Нивелирующее значеніе общихъ экономическихъ и прочихъ условій жизни слишкомъ велико, чтобы мѣстныя условія сосѣднихъ, почти непосредственно примыкающихъ къ такому торгово-промышленному центру, какъ Москва, областей, могли рѣзко отличаться отъ тѣхъ, которыя послужили полемъ нашего изслѣдованія. То, что мы нашли въ этихъ послѣднихъ, въ сущности, есть лишь логическое слѣдствіе общихъ экономическихъ условій промышленной области центральной Россіи. Слѣдовательно наши выводы одинаково приложимы и къ мало-промышленнымъ уѣздамъ губерніи. Они, можетъ-быть, выражаются здѣсь лишь въ нѣсколько болѣе мягкой формѣ. Но за то мы имѣемъ рядомъ и другіе, болѣе промышленные уѣзды, каковы Московскій и Богородскій, въ особенности послѣдній, гдѣ фабричная промышленность издавна развита сильнѣе, чѣмъ во всѣхъ прочихъ уѣздахъ, земельное же обезпеченіе ниже, чѣмъ во всѣхъ остальныхъ. Здѣсь, въ этихъ уѣздахъ, то, что мы получили результатомъ изслѣдованія, выражается въ томъ же направленіи, но несомнѣнно въ болѣе сильной степени.

Мы позволяемъ себѣ, поэтому, думать, что, помимо приложимости общихъ найденныхъ нами результатовъ развитія фабричной промышленности и къ остальнымъ уѣздамъ губерніи, наше изслѣдованіе можетъ служить также выраженіемъ среднихъ условій ея для всей Московской губерніи, а въ извѣстной мѣрѣ, съ небольшими лишь, можетъ-быть, поправками, — и прочихъ промышленныхъ уѣздовъ сосѣднихъ губерній, т.-е. вообще промышленной области центральной Россіи.

16 сентября  
1893 г.



## СОДЕРЖАНІЕ.

ПРЕДИСЛОВІЕ.

Стр.

### Глава I. Связь фабричныхъ рабочихъ съ земледѣліемъ.

- I. Причина сокращенія числа рабочихъ лѣтомъ.—Вліяніе на сохраненіе рабочими связи съ земледѣліемъ ручного и механическаго производства.—Вліяніе спеціализаціи и заработковъ рабочихъ. . . . . 1
- II. Вліяніе мѣсторожденія рабочихъ. . . . . 11
- III. Незначительность въ средѣ рабочихъ количества лицъ некрестьянскаго сословія . 17
- IV. Продолжительность сроковъ, на которые уходятъ рабочіе съ фабрикъ.—Родъ производства, спеціализація и мѣсторожденіе рабочихъ вліяютъ на продолжительность сроковъ въ томъ же направленіи, какъ и на сохраненіе ими связи съ землей. 26
- V. Вліяніе обычая устройства при фабрикахъ жилищъ для рабочихъ.—Вліяніе роста фабричной промышленности и концентраціи ея.—Образованіе спеціальнаго класса фабричныхъ рабочихъ . . . . . 36

### Глава II. Количество (напряженность) работы на фабрикахъ.

- I. Рабочіе и нерабочіе (праздничные) дни.—Различіе между машиннымъ и ручнымъ производствомъ, большее напряженіе работы на первомъ.—Составъ нерабочихъ дней.—Вліяніе на количество нерабочихъ дней связи съ крестьянскимъ бытомъ.—Особенности въ числѣ нерабочихъ дней на рогожныхъ фабрикахъ, мукомольныхъ мельницахъ, у ткачей, у набойщиковъ и у точильщиковъ фарфоровыхъ фабрикъ. . . . . 58
- II. Ночная работа.—Различные виды ночной смѣнной и несмѣнной работы.—Количество рабочихъ почей по различнымъ производствамъ.—Среднее число часовъ недѣльной и суточной работы при смѣнахъ.—Сверхъ-урочная работа ночью и въ праздники.—Антигигиеничность ночной смѣнной и сверхъ-урочной работы. . . . 71
- III. Суточное число рабочихъ часовъ.—Различіе въ продолжительности работы для различныхъ отдѣленій однѣхъ и тѣхъ же фабрикъ.—Время начала и окончанія работы, частота и продолжительность перерывовъ.—Предпраздничная работа . 88
- IV. Сравненіе количества работы на нашихъ фабрикахъ съ западноевропейскими и американскими. . . . . 97

### Глава III. Заработная плата фабричныхъ рабочихъ.

- I. Качество и количество собраннаго статистическаго матеріала.—Способъ его добыванія.—Общіе средніе для всѣхъ производствъ размѣры заработковъ рабочихъ на своихъ и на хозяйскихъ харчахъ.—Отношеніе заработной платы женщинъ, подростковъ и малолѣтнихъ къ мужской.—Стоимость харчей при самостоятельномъ продовольствіи рабочихъ и при продовольствіи отъ хозяевъ.—Наемъ на хозяйскихъ харчахъ, какъ одинъ изъ видовъ маскированнаго пониженія заработной платы.—Виды заработной платы: годовая, сезонная, поденная, сдѣльная.—Различіе и причины различія платы лѣтомъ и зимою.—Отсутствіе существенной разницы въ заработной платѣ при различныхъ ея видахъ.—Тоже-



ство заработной платы рабочих по двумъ отличнымъ группамъ производствъ: обработкѣ волокнистыхъ и неволокнистыхъ веществъ. . . . .	113
II. Различіе заработной платы по производствамъ и по отдѣльнымъ занятіямъ.— Особенности въ нѣкоторыхъ производствахъ: въ рогожномъ, фарфоро-фаянсовомъ и др. . . . .	130
III. Сравненіе заработной платы на нашихъ фабрикахъ съ англійскою и американскою.— Жилище и пища рабочихъ въ отношеніи къ заработной платѣ . . . . .	158
Глава IV. Вліяніе фабрикъ на физическія качества населенія.	
I. Положеніе вопроса о вліяніи условій жизни вообще и вліяніи фабрикъ въ частности на физическія качества населенія въ антропологической литературѣ — Способъ разработки нашего антропометрическаго матеріала. . . . .	200
II. Расовое различіе нашихъ фабричныхъ рабочихъ.— Вліяніе фабрикъ на ростъ и прочія физическія качества рабочихъ, достигшихъ полнаго развитія.— Вліяніе ихъ на рабочихъ въ дѣтскомъ и юношескомъ возрастахъ.— Мышечная сила рабочихъ. . . . .	210
III. Причины неблагопріятнаго вліянія фабрикъ.— Послѣдствія этого вліянія— вырожденіе населенія . . . . .	225
ЗАКЛЮЧЕНІЕ . . . . .	241



## ГЛАВА I.

### СВЯЗЬ ФАБРИЧНЫХЪ РАБОЧИХЪ СЪ ЗЕМЛЕДѢЛІЕМЪ.

Причина сокращенія числа рабочихъ на фабрикахъ лѣтомъ. — Вліяніе на сохраненіе рабочими связи съ земледѣліемъ ручного и механическаго производства. — Вліяніе специализаціи и заработковъ рабочихъ. — Вліяніе мѣсторожденія рабочихъ. — Незначительность въ средѣ рабочихъ количества лицъ некрестьянскаго сословія. — Продолжительность сроковъ, на которые уходятъ рабочіе съ фабрикъ. — Родъ производства, специализація и мѣсторожденіе рабочихъ вліяютъ на продолжительность сроковъ въ томъ же направленіи, какъ и на сохраненіе ими связи съ землей. — Вліяніе обычая устройства при фабрикахъ жилищъ для рабочихъ. — Вліяніе роста фабричной промышленности и концентраціи ея. — Образованіе спеціальнаго класса фабричныхъ рабочихъ.

Въ нашей литературѣ издавна установилось мнѣніе, что наши фабричные рабочіе есть не болѣе какъ крестьяне, дополняющіе свой скудный доходъ съ земли постороннею работою на фабрикахъ, и во всѣхъ статистико-экономическихъ изслѣдованіяхъ по Московской губерніи на работу крестьянъ на фабрикахъ до сихъ поръ всегда смотрѣли только какъ на дополнительный источникъ ихъ доходовъ и ставили ее рядомъ съ кустарными и отхожими промыслами.

Санитарное изслѣдованіе фабрикъ Московской губерніи было начато если и не съ этимъ предвзятымъ мнѣніемъ, то во всякомъ случаѣ убѣжденіе, что рабочіе нашихъ фабрикъ въ значительной своей части есть полужемледѣльцы, крестьяне, отнюдь не всецѣло, но лишь временно только отдающіеся работѣ на фабрикахъ, сложилось на первыхъ же шагахъ изслѣдованія. Нѣтъ надобности приводить здѣсь замѣтки лицъ, занимавшихся санитарнымъ изслѣдованіемъ фабрикъ, въ большей или меньшей степени выражающія этотъ взглядъ на дѣло, — онѣ извѣстны изъ описаній изслѣдованныхъ фабрикъ по отдѣльнымъ уѣздамъ. Почти всегда рядомъ съ отмѣткой о колебаніи числа рабочихъ въ теченіе года мы встрѣчаемъ объясненіе этого явленія, со словъ фабрикантовъ, уходомъ болѣе или менѣе значительнаго количества рабочихъ на полевые работы.



Это вполне справедливо для всѣхъ фабрикъ, пользующихся исключительно ручнымъ трудомъ, каковы, напр., ручныя ткацкія фабрики, и для всѣхъ тѣхъ заведеній, которыя по характеру своихъ внутреннихъ полупатріархальныхъ порядковъ почти не отличаются отъ кустарныхъ или, говоря точнѣе, отличаются отъ послѣднихъ лишь ббльшимъ числомъ наемныхъ рабочихъ. Это промышленныя учрежденія, занимающія средину между кустарными и фабричными, работающими механическою паровою силою.

Такія фабрики, дѣйствительно, либо вовсе прекращаютъ работу на лѣтнее время, либо продолжаютъ ее съ болѣе или менѣе сокращеннымъ числомъ рабочихъ. Но объясненіе уменьшенія числа рабочихъ въ лѣтнее время уходомъ ихъ на полевые работы для фабрикъ, работающихъ механическою силою, не вполне вѣрно. Рѣдкая изъ такихъ фабрикъ не прошла черезъ обычную стадію развитія, въ которой прилагался исключительно ручной трудъ, т.-е. рѣдкая изъ нихъ не была фабрикой перваго типа, о которомъ только-что было сказано выше. И владѣльцы или администрація такихъ фабрикъ не больше какъ повторяютъ въ этихъ случаяхъ фразу, имѣвшую для ихъ фабрикъ когда-то опредѣленный смыслъ, но давно уже ставшую анахронизмомъ. Въ извѣстной степени они правы. Мы увидимъ далѣе, что на большинствѣ такихъ фабрикъ, дѣйствительно, нѣкоторая часть рабочихъ уходитъ на полевые работы, но часть въ буквальномъ смыслѣ слова ничтожная, — единицы и десятки изъ тысячъ, — не оказывающая никакого вліянія на то колебаніе въ численности рабочихъ, о которомъ идетъ рѣчь. Это колебаніе всегда и во всѣхъ случаяхъ, когда мы пытались выяснить его причины, оказывалось въ прямой зависимости не отъ чего другого, какъ отъ колебанія спроса на товаръ. Преобладающее большинство фабрикъ этого типа работаетъ день и ночь безъ перерыва, и всякій разъ, какъ на рынкѣ начинается чувствоваться нѣкоторый избытокъ товара, онѣ тотчасъ переходятъ на дневную работу въ одну смѣну. Такая работа съ сокращеннымъ числомъ рабочихъ продолжается иногда даже только 4—5 мѣсяцевъ и затѣмъ при первыхъ же благопріятныхъ условіяхъ вновь начинается въ двѣ смѣны. Но чтобы хоть одна машина стояла въ бездѣйствіи въ ожиданіи возвращенія съ полевыхъ работъ стоявшаго при ней рабочаго, намъ никогда не приходилось видѣть нигдѣ ни на одной фабриктъ. Разъ рабочій ушелъ, на его мѣсто всегда тотчасъ же находится десятокъ замѣстителей.

Что это сокращеніе производства чаще всего падаетъ на лѣто, нѣтъ ничего удивительнаго и случайнаго. Договоръ съ рабочими всегда дѣлается съ Пасхи до октября и обратно, и цѣна на рабочія руки, въ силу нашихъ общихъ экономическихъ условій, зимою всегда ниже, чѣмъ лѣтомъ. Естественно, что фабриканту гораздо выгоднѣе сокращать число рабочихъ лѣтомъ, а не зимою, да къ тому же оно и безопаснѣе. До введенія закона 3 іюня 1886 г. договоры съ рабочими были очень непрочны и выгода ихъ шаткости въ огромномъ большинствѣ случаевъ приходилась на долю фабриканта. Тѣмъ не менѣе, всякое сокращеніе работъ или пониженіе расцѣнки ихъ зимою было сопряжено для фабриканта съ извѣстнымъ рискомъ большихъ или меньшихъ „непріятностей“ съ рабочими, которымъ не только не-



гдѣ въ это время года искать работы, но нерѣдко негдѣ и преклонить голову; тогда какъ лѣтомъ рабочіе, будучи въ менѣе безвыходномъ положеніи, относятся къ подобнымъ обстоятельствамъ гораздо спокойнѣе.

Какъ только мы приступили къ изслѣдованію фабрикъ Подольскаго уѣзда, одного изъ четырехъ, павшихъ на нашу долю, мы тотчасъ же увидѣли необходимость точной провѣрки ходячаго мнѣнія, что и было исполнено нами при изслѣдованіи фабрикъ Серпуховскаго, Коломенскаго и Бронницкаго уѣздовъ путемъ поголовнаго опроса всѣхъ рабочихъ мужского пола всѣхъ возрастовъ. Каждый рабочій опрашивался: 1) уходитъ ли онъ лѣтомъ съ фабрики на полевые или другія какія-либо работы, или просто на отдыхъ домой и на сколько времени; и 2) чѣмъ занимался его отецъ, не былъ ли онъ фабричнымъ рабочимъ и на какомъ именно занятіи.

Общее число рабочихъ мужского пола, къ которымъ относятся наши свѣдѣнія по обсуждаемому вопросу, составляетъ 19.616 человекъ. Изъ этого числа 1.040 — рогожники, пришлые изъ Масальскаго уѣзда Калужской губерніи; условія работы и всѣ обычаи ихъ настолько своеобразны, что ихъ гораздо удобнѣе разсмотрѣть отдѣльно отъ прочихъ фабричныхъ рабочихъ. Выключая рогожниковъ, мы получимъ 18.576 рабочихъ мужского пола всѣхъ возрастовъ\*). Но при обсужденіи занимающаго насъ вопроса было бы неосновательно брать въ расчетъ рабочихъ всѣхъ возрастовъ, т.-е. съ семи лѣтъ, какъ они намъ встрѣчались на фабрикахъ. Въ крестьянскомъ быту полноправнымъ работникомъ юноша становится съ восемнадцати лѣтъ, съ этого возраста онъ принимаетъ участіе въ платежѣ податей,—на него „накладываютъ душу“; но уже съ четырнадцати лѣтъ дѣти начинаютъ принимать участіе въ земельческіхъ работахъ своихъ отцовъ. Въ виду этого, всѣ цифровыя данныя въ таблицахъ приводятся нами параллельно какъ для рабочихъ отъ 14 лѣтъ и старше, такъ и для рабочихъ отъ 18 лѣтъ. Разница выводовъ въ обоихъ случаяхъ только количественная, лишь въ нѣсколько большихъ относительныхъ величинахъ числа уходящихъ на полевые работы для рабочихъ второй категоріи, въ качественномъ же, такъ сказать, отношеніи, т.-е. заключеніи, вытекающія изъ цифровыхъ данныхъ, почти совершенно тождественны.

---

\*) Всѣхъ вообще рабочихъ мужского пола въ помянутыхъ трехъ уѣздахъ, кромѣ рогожниковъ, было опрошено 19.268. Но одна изъ фабрикъ Серпуховскаго уѣзда (бумаготкацкая бр. Медвѣдовыхъ), стоящая въ тѣсной связи съ ситценабивною фабрикой тѣхъ же владѣльцевъ въ Подольскомъ уѣздѣ, была осмтрѣна во время изслѣдованія фабрикъ этого послѣдняго уѣзда, когда опроса рабочихъ относительно ихъ связи съ землей не дѣлалось. Вторичный опросъ рабочихъ этой фабрики по многимъ причинамъ былъ неудобенъ, а потому 575 человекъ, за неимѣніемъ соотвѣствующихъ для нихъ свѣдѣній исключаются изъ счета. Далѣе исключены еще 117 человекъ, частью двукратно вошедшіе въ счетъ вслѣдствіе двукратнаго измѣренія и опроса при разновременномъ изслѣдованіи фабрикъ въ различныхъ уѣздахъ, частью же рабочіе съ различными уродствами и искалѣченіями. Такъ какъ разработка матеріала въ цѣляхъ выясненія вопроса о связи рабочихъ съ землей производилась одновременно съ разработкой антропометрическихъ данныхъ, то выключать калѣкъ и уродовъ въ послѣднемъ случаѣ и включать въ счетъ въ первомъ представляло много техническихъ неудобствъ, а потому они исключены изъ счета вовсе. Но нѣсколько десятковъ этихъ рабочихъ не могутъ имѣть ни малѣйшаго вліянія на выводы изъ имѣющихся данныхъ.



I.

Говоря вообще, все рабочіе, уходящіе на полевые работы, считая въ томъ числѣ и рогожниковъ, составляютъ менѣе  $\frac{1}{3}$ —18,4% полноправныхъ работниковъ или 16,5% рабочихъ съ четырнадцатилѣтняго возраста; при исключеніи же рогожниковъ эти цифры понизятся для полноправныхъ работниковъ до 14,1%, для работниковъ же отъ четырнадцати лѣтъ—до 11,9%.

Первое, что представляетъ существенный интересъ для выясненія смысла этихъ цифръ, это вопросъ о значеніи тѣхъ или другихъ фабричныхъ занятій. Уже а priori можно предполагать, что различныя фабричныя занятія, требующія отъ рабочихъ различной степени спеціализаціи, не могутъ не оказывать существеннаго вліянія на сохраненіе ими связи съ землей. И дѣйствительно, наши данныя показываютъ, что занятія имѣютъ въ этомъ отношеніи первенствующее значеніе.

Таблица I.

	Отъ 14 л. и старше.			Отъ 18 л. и старше.		
	Число всѣхъ рабо- чихъ.	Число уходя- щихъ на поле- вые работы.		Число всѣхъ рабо- чихъ.	Число уходя- щихъ на поле- вые работы.	
		Абсол.	Проц.		Абсол.	Проц.
Все рабочіе безъ различія занятій . . . . .	17729	2123	11,9	14552	2054	14,1
I. Рабочіе обрабатывающіе волокнистыя ве- щества . . . . .	7377	1173	15,9	5738	1130	19,7
II. Рабочіе красильныхъ, отбѣльныхъ, сит- ценабивныхъ и отдѣлочныхъ фабрикъ . . . . .	3601	348	9,7	2774	339	12,2
III. Рабочіе прочихъ фабрикъ . . . . .	1372	385	28,1	1218	374	30,7
IV. Мастерские . . . . .	3351	101	3,0	2896	96	3,3
V. Рабочіе общей службы всѣхъ фабрикъ . . . . .	2028	116	5,7	1926	115	6,0
II—V. Рабочіе обрабатывающіе неволокни- стыя вещества . . . . .	10352	950	9,2	8814	924	10,5

Изъ табл. I мы видимъ, что наибольшее число уходящихъ на полевые работы даетъ группа III („рабочіе прочихъ фабрикъ“), въ которую нами включены все фабрики, не входящія ни въ одну изъ прочихъ группъ, фабрики, въ преобладающемъ большинствѣ стоящія на рубежѣ кустарныхъ заведеній и притомъ мелкія. Треть ихъ рабочихъ—30,7% лѣтомъ бросаетъ фабрики \*). Второе мѣсто занимаютъ рабочіе обрабатывающіе волокнистыя

\*) Ради ясности изложенія и во избѣжаніе повтореній, мы будемъ говорить лишь о полноправныхъ рабочихъ съ 18-лѣтняго возраста и потому въ дальнѣйшемъ изложеніи цифры, приведенныя безъ оговорокъ, вездѣ относятся къ рабочимъ этого возраста.



# Діаграмма І.

Относительная численность рабочихъ въсѣхъ сословій уходящихъ на земледѣльскія работы  
отъ 14-тилтняго и отъ 18-тилтняго возраста.

■ Рабочіе отъ 14-тилтняго возраста. ■ Рабочіе отъ 18-тилтняго возраста.





Faint, illegible text on the left side of the page, possibly bleed-through from the reverse side.

A large rectangular area containing a grid of faint, illegible text, likely a table or ledger with multiple columns and rows.

Vertical text on the right side of the page, possibly a page number or a reference code.

Vertical text on the far right edge of the page, possibly a page number or a reference code.



вещества, т.-е. всѣ рабочіе по прядильному и ткацкому дѣлу при обработкѣ хлопка, шерсти, шелка и льна; они даютъ 19,7%. Третье мѣсто (12,2%) занимаютъ рабочіе красильныхъ, отбѣльныхъ и ситценабивныхъ фабрикъ. На половину меньше, чѣмъ эти послѣдніе, относительное число даютъ рабочіе общей службы различныхъ фабрикъ; и, наконецъ, наименьшее число рабочихъ, не разорвавшихъ своей связи съ землей, мы находимъ среди мастеровыхъ всякаго рода — только 3,3%. Вообще, въ противоположность первой группѣ рабочихъ прядильныхъ и ткацкихъ фабрикъ, четыре послѣднія группы, т.-е. рабочіе обрабатывающіе неволокнистыя вещества, даютъ почти наполовину меньшее число, всего 10,3% уходящихъ на полевые работы. Такое большое различіе въ группахъ рабочихъ указываетъ на существованіе еще бѣльшаго различія по отдѣльнымъ видамъ занятій. Обратимся же поэтому къ детальному разсмотрѣнію собранныхъ данныхъ по занятіямъ рабочихъ, входящимъ въ составъ этихъ группъ.

Придерживаясь дѣленія рабочихъ по занятіямъ, какъ оно встрѣчается въ дѣйствительности, мы должны были бы дать цифры для нѣсколькихъ сотъ занятій. Но, не говоря уже о потерѣ всякой наглядности, такое дробленіе было бы излишне и не вполне цѣлесообразно, такъ какъ многія занятія, нося различныя названія, по существу почти тождественны. Въ виду этого, въ таблицѣ VII, дающей основныя цифры для всѣхъ комбинацій ихъ, какія нами дѣлаются въ этой главѣ, каждый отдѣлъ рабочихъ разбитъ на группы по наиболѣе рѣзкимъ, существеннымъ признакамъ, характеризующимъ занятія. Однѣ изъ этихъ группъ состоятъ, вслѣдствіе этого, изъ рабочихъ лишь одного занятія, какъ, напр., группа самоткачей бумаготкацкихъ фабрикъ, другія же изъ нѣсколькихъ занятій, очень близкихъ между собою по свойству работъ, какъ, напр., группа рабочихъ прядильныхъ отдѣленій бумагопрядильныхъ фабрикъ, состоящая изъ прядильщиковъ, присучальщиковъ и ставильщиковъ, трехъ градаций рабочихъ при однѣхъ и тѣхъ же прядильныхъ машинахъ. Наконецъ, нѣкоторыя занятія, хотя и не представляютъ полного тождества, но ихъ пришлось соединить въ группы просто потому, что каждое въ отдѣльности даетъ слишкомъ незначительное число представителей.

Располагая группы рабочихъ, стоящія въ основной таблицѣ (VII въ концѣ главы) въ порядкѣ производствъ и занятій, по относительной численности уходящихъ на полевые работы, мы видимъ изъ табл. II и соответствующей ей діаграммы I, что наибольшее число даютъ рабочіе канительныхъ фабрикъ \*). Это мелкія фабрики, еще очень не далеко ушедшія отъ

---

\*) На діаграммѣ нанесены процентныя числа уходящихъ на полевые работы по всѣмъ категориямъ рабочихъ, перечисленнымъ въ табл. II. Черными столбцами означены процентныя числа уходящихъ среди рабочихъ отъ 14-тилѣтняго возраста, штрихованными же столбцами означены процентныя числа уходящихъ отъ 18-тилѣтняго возраста. Такъ какъ оба столбца по каждому занятію рабочихъ поставлены одинъ за другимъ, то смотря по величинѣ переднимъ, меньшимъ столбцомъ является то численность уходящихъ изъ 14-тилѣтнихъ, то таковая же изъ 18-тилѣтнихъ. (Послѣднее обстоятельство, впрочемъ, имѣетъ мѣсто лишь въ одномъ случаѣ — для рабочихъ кожевенныхъ и овчинныхъ заводовъ). Такъ,



кустарныхъ и очень часто причисляемыхъ къ нимъ; онѣ работаютъ исключительно руками мѣстныхъ жителей своего и ближайшихъ къ нему селеній;

Таблица II.

Номера по порядку занятій.	З а н я т і я.	Отъ 14 л. и выше.		Отъ 18 л. и старше.			
		Число всѣхъ рабочихъ.	Число уходящихъ на полевую работу.	Число всѣхъ рабочихъ.	Число уходящихъ на полевую работу.		
						Абсол.	Проц.
19	Рабочіе канительныхъ заведеній. . . .	89	68	76,4	77	64	83,1
3	Ручные бумаготкачи и шпульники . . .	535	415	77,6	488	402	82,4
4	Шелкоткачи и шпульники. . . . .	143	97	67,8	112	90	80,3
7	Сновальщики ручныхъ бумаго- и шелкоткацкихъ фабрикъ. . . . .	90	60	66,7	84	59	70,2
20	Рабочіе кожевенныхъ и овчинныхъ заводовъ . . . . .	88	45	54,5	80	43	53,7
5	Сукноткачи и шпульники . . . . .	418	149	35,6	385	145	37,7
15	Точильщики фарфоровыхъ фабрикъ . .	545	158	29,0	458	155	33,8
18	Машинные " " . . . . .	131	37	28,2	126	36	28,6
17	Живописцы " " . . . . .	128	29	22,7	116	28	24,1
22	Рабочіе прочихъ мелкихъ фабрикъ . .	125	23	11,2	111	23	20,7
10	" отбѣленъ, красилень, промывныхъ и сукновалень. . . . .	1029	176	17,1	850	173	20,4
12	Набойщики. . . . .	660	107	16,2	576	106	18,4
16	Подавальщики фарфоровыхъ фабрикъ. .	179	22	12,3	163	22	13,5
2	Самоткачи бумаготкацкихъ фабрикъ . .	3248	351	10,7	2796	340	12,1
8	Смѣшанная группа прочихъ занятій по обработкѣ хлопка . . . . .	576	23	4,0	328	23	7,0
13	Рабочіе аяплетурныхъ отдѣленій. . . .	618	34	5,5	466	31	6,7
30	Чернорабочіе . . . . .	1363	86	6,3	1266	85	6,7
31	Кочегары. . . . .	294	19	6,5	289	19	6,6
29	Прочіе мастеровые . . . . .	579	26	4,5	459	25	5,4
24	Кузнецы и молотобойцы. . . . .	524	25	4,8	510	25	4,9
6	Рабочіе приготовительныхъ отдѣленій бумагопрядильныхъ фабрикъ и рабочихъ ватныхъ фабрикъ . . . . .	675	30	4,4	582	28	4,8
1	Рабочіе прядильныхъ отдѣленій бумагопрядильныхъ фабрикъ . . . . .	1477	42	2,8	841	39	4,6
14	Рабочіе въ отдѣлочныхъ и складальныхъ	1026	25	2,4	666	23	3,5
21	Рабочіе мукомольныхъ мельницъ. . . .	87	3	3,4	87	3	3,4
9	Смѣшанная группа прочихъ занятій по обработкѣ шерсти . . . . .	215	6	2,8	122	4	3,3
27	Паровщики и смазчики машинъ и привод.	274	8	2,9	257	8	3,1
25	Столяры и плотники . . . . .	429	12	2,8	394	12	3,0
32	Сторожа. . . . .	371	11	3,0	371	11	3,0
23	Слесаря . . . . .	869	21	2,4	742	19	2,6
11	Рабочіе ситцепечатныхъ отдѣленій и лабораторій. . . . .	268	6	2,2	216	6	2,3
26	Рабочіе механическихъ заводовъ при машинахъ. . . . .	513	9	1,8	419	7	1,7
28	Граверы . . . . .	163	0	—	115	0	—

напр., въ двойномъ столбцѣ группы рабочихъ канительныхъ заведеній меньшій черный показываетъ, что процентъ уходящихъ съ 14-тилѣтнаго возраста равенъ 76,4, большій же задній, штрихованный, показываетъ, что для рабочихъ отъ 18-тилѣтнаго возраста это число равно 83,1%. И т. д.



83% ихъ рабочихъ вполнѣ бросаютъ лѣтомъ работу на фабрикахъ и переходятъ на полевую, но и остальные 17% въ сущности не могутъ считаться остающимися на фабричной работѣ, ибо заняты ею только по временамъ, въ крайне неопредѣленные промежутки времени; чаще всего намъ приходилось слышать, что ихъ работа стоитъ въ зависимости отъ погоды: въ ненастную погоду они работаютъ за канительнымъ станкомъ, въ хорошую же очень часто въ полѣ.

Почти столь же высокій процентъ рабочихъ, поддерживающихъ связь съ землей, мы видимъ среди ручныхъ ткачей бумаготкацкихъ фабрикъ. Изъ 100 человекъ ткачей и шпульниковъ вовсе не уходятъ лѣтомъ домой и круглый годъ остаются на фабрикахъ только 18. Замѣтимъ, притомъ, что это относится исключительно къ крупнымъ ткацкимъ фабрикамъ, производящимъ различныя чистобумажныя или смѣшанныя (полушерстяныя) ткани. Что же касается мелкихъ ткацкихъ фабрикъ „мастерковъ“, причисляемыхъ обыкновенно къ кустарнымъ, то всѣ онѣ безъ исключенія лѣтомъ на 3—5 мѣсяцевъ вовсе прекращаютъ работу и всѣ работающіе въ нихъ, исключительно мѣстные жители, переходятъ на полевые работы \*). Почти то же приходится сказать и о шелкоткачахъ. Нѣсколько меньшій (70,2%), хотя все еще сравнительно высокій процентъ даютъ сновальщики на тѣхъ же ручныхъ бумаго- и шелкоткацкихъ фабрикахъ и въ, такъ-называемыхъ, контрактахъ для раздачи основъ. Эти послѣднія, не имѣющія своихъ ткацкихъ и раздающія пряжу крестьянамъ на дома и кустарямъ — „мастеркамъ“, лѣтомъ хотя работаютъ и со значительно сокращеннымъ числомъ рабочихъ въ своихъ красильняхъ и сновальныхъ, тѣмъ не менѣе продолжаютъ ее, заготавливая пряжу къ осени. Такая же заготовка идетъ и на крупныхъ ручныхъ ткацкихъ фабрикахъ ко времени возвращенія ткачей.

Большое относительное число уходящихъ на полевые работы даютъ рабочіе кожевенныхъ и сходныхъ съ ними овчинодубильныхъ заводовъ, до 53,7%. Но между рабочими первыхъ мы находимъ болѣе 55%, тогда какъ овчинные заводы лѣтомъ вовсе прекращаютъ работу на болѣе или менѣе долгій срокъ и всѣ рабочіе расходятся по домамъ для полевыхъ работъ.

Гораздо меньшій процентъ уходящихъ на поле даютъ рабочіе фарфоровыхъ и фаянсовыхъ фабрикъ. Всѣ эти фабрики находятся въ одномъ округѣ, извѣстномъ подъ именемъ Гжели, гдѣ издавна мѣстное населеніе занимается гончарнымъ промысломъ во всѣхъ его видахъ. Но по отдѣльнымъ занятіямъ рабочихъ мы видимъ нѣкоторое различіе. Среди точильщиковъ уходитъ треть (33,8%), нѣсколько меньшее число даютъ машинные рабочіе. Но такъ какъ приготовленіе фарфоровой массы, которымъ заняты, такъ называемые, „машинные“ рабочіе, и формовка ея точильщиками можетъ дѣлаться, а потому въ извѣстной степени и дѣлается, на лѣтній запасъ, то лѣтомъ уменьшается только количество товара, подвергающагося первому обжигу въ муфельныхъ печахъ, окончательный же обжигъ въ горнахъ идетъ

---

\*) Рабочіе мелкихъ ткацкихъ фабрикъ, осматривавшихся лѣтомъ, въ сумму опрашивавшихся не вошли. Но какъ будетъ видно дальше, это нашихъ выводовъ нисколько неизмѣняетъ.



круглый годъ безъ остановки, и потому рабочіе при горнахъ — подавальщики — даютъ уже значительно меньшій процентъ уходящихъ, только 13,3<sup>0</sup>/<sub>0</sub>. Наконецъ четвертая категорія рабочихъ фарфоровыхъ фабрикъ, живописцы, даетъ процентъ лишь немногимъ меньшій, чѣмъ машинные, — 24,1<sup>0</sup>/<sub>0</sub>.

Среди ткачей суконныхъ фабрикъ мы находимъ уходящихъ на полевья работы менѣе  $\frac{2}{3}$  — 37,7<sup>0</sup>/<sub>0</sub>. вмѣстѣ съ тѣмъ на суконныхъ фабрикахъ обнаруживается слѣдующее. На осмотрѣнныхъ нами въ трехъ уѣздахъ фабрикахъ ткачество ведется большею частью на ручныхъ станахъ, но частью и на, самоткацкихъ, механическихъ станкахъ. Изъ 265 становъ этихъ фабрикъ мы нашли 159 (60<sup>0</sup>/<sub>0</sub>) ручныхъ и 106 (40<sup>0</sup>/<sub>0</sub>) механическихъ. Кромѣ того, всѣ остальные части суконнаго производства, т.-е. приготовленіе шерсти для пряжи, пряденіе и затѣмъ послѣдующая за тканьемъ отдѣлка суконъ ведутся уже исключительно механическою силой и притомъ лишь отчасти водяной, преимущественно же паровой. Здѣсь остановка на лѣто всей фабрики была бы уже прямымъ убыткомъ въ производствѣ. Еще менѣе возможно для фабриканта, неся прежніе расходы на развитіе механической силы, терять ее даромъ, прилагая къ работѣ меньшее количество машинъ. Естественно, что всѣ эти отдѣленія суконныхъ фабрикъ, всѣ машины работаютъ одинаково и зиму и лѣто, и не удивительно, что мы находимъ среди рабочихъ приготовительныхъ, прядильныхъ и другихъ отдѣленій этихъ фабрикъ совершенно ничтожный процентъ уходящихъ на полевья работы, всего 3,3<sup>0</sup>/<sub>0</sub>. Нѣтъ ничего удивительнаго и въ томъ, что изъ ткачей, работающихъ на самоткацкихъ станкахъ (40<sup>0</sup>/<sub>0</sub> всего числа ткачей), на полевья работы не уходитъ никто. Но и изъ ручныхъ ткачей уходитъ гораздо меньшее число ихъ, чѣмъ изъ ткачей ручныхъ бумаго- и шелкоткацкихъ фабрикъ, именно лишь около 63<sup>0</sup>/<sub>0</sub>. Это число уходящихъ, отнесенное ко всему числу ткачей безъ различія станковъ, на которыхъ они работаютъ, и даетъ вышесказанное число въ 37,7<sup>0</sup>/<sub>0</sub>.

Такимъ образомъ, на суконномъ производствѣ мы уже совершенно ясно видимъ тенденцію механическаго производства уменьшать количество рабочихъ, временно бросающихъ лѣтомъ фабричную работу. На бумагопрядильныхъ же и ткацкихъ фабрикахъ, работающихъ исключительно паровою силой, число взрослыхъ рабочихъ, не разорвавшихъ связь съ землей, на всѣхъ занятіяхъ, кромѣ ткацкаго, колеблется лишь отъ 4 до 7<sup>0</sup>/<sub>0</sub> (группы 1, 6 и 8). И если мы видимъ увеличеніе численности рабочихъ этого рода среди самоткачей до 12<sup>0</sup>/<sub>0</sub>, то это только потому, что почти на всѣхъ самоткацкихъ фабрикахъ есть извѣстное количество запасныхъ ткачей, не только малолѣтнихъ или подростковъ, но и взрослыхъ. Намъ неизвѣстно, бываетъ ли на нашихъ фабрикахъ когда-нибудь предложеніе рабочихъ рукъ меньшимъ, чѣмъ спросъ на него, но мы лично всегда наблюдали только избытокъ рукъ. Мы почти всегда встрѣчали запасныхъ самоткачей въ буквальномъ смыслѣ слова, т.-е. такихъ, которые живутъ на фабрикѣ не получая никакого опредѣленнаго вознагражденія и перебиваясь лишь тѣмъ ничтожнымъ заработкомъ, который придется на ихъ долю при замѣщеніи того или другого ткача, почему-либо не вышедшаго на работу своей смѣны. Во время же промышленнаго кризиса въ 1884—85 годахъ количество запасныхъ считалось на каж-



дой фабрикѣ многими десятками и даже сотнями\*). Но и помимо этого почти на всѣхъ фабрикахъ этого рода, несмотря на то, что обыкновенно одинъ ткачъ управляется съ двумя станками, всегда есть извѣстное небольшое количество самоткачей, работающихъ только на одномъ станкѣ, слѣдовательно всегда есть возможность, если не всѣ, то часть станковъ, съ которыхъ ушло нѣсколько человекъ, распредѣлить такъ, что они безъ работы не остаются. Вообще работа самоткачей есть специальность наиболѣе легкая, наиболѣе знакомая населенію, среди котораго почти повсемѣстно въ Московской и въ сосѣднихъ съ нею губерніяхъ распространено ручное ткачество. А такъ какъ занятіе на самоткацкихъ станкахъ сравнительно съ другими на бумаготкацкихъ и бумагопрядильныхъ фабрикахъ беретъ наибольшее число рукъ, то ушедшему съ фабрики самоткачу представляется гораздо больше шансовъ найти себѣ работу по возвращеніи если не на той же, то на другой фабрикѣ.

Напротивъ, специализація, гораздо менѣе доступная массѣ рабочихъ, если она къ тому же оплачивается сравнительно лучше другихъ занятій, всегда понижаетъ число рабочихъ, сохранившихъ свою связь съ землей. Рѣзкій примѣръ этого мы видимъ на группахъ рабочихъ въ прядильныхъ и въ приготовительныхъ отдѣленіяхъ бумагопрядильныхъ фабрикъ (4,6% въ первыхъ и 4,8% уходящихъ рабочихъ во вторыхъ) и на граверахъ ситценабивныхъ фабрикъ, вовсе никогда не покидающихъ фабрикъ.

Во второмъ отдѣлѣ рабочихъ, т.-е. среди обрабатывающихъ неволокнистыя вещества, наибольшій процентъ уходящихъ на полевые работы (20,4%) даетъ группа рабочихъ въ отбѣльныхъ, красильныхъ, въ промывныхъ и въ сукновальныхъ. Но какое огромное различіе между этими рабочими на механическихъ и на ручныхъ фабрикахъ! Раздѣливъ 10-ую группу рабочихъ по характеру производства на три части, мы увидимъ слѣдующее:

	Отъ 14 л. и старше.			Отъ 18 л. и старше.		
	Число всѣхъ рабо- чихъ.	Число уходя- щихъ на поле- вые работы: абсол. проц.		Число всѣхъ рабо- чихъ.	Число уходя- щихъ на поле- вые работы: абсол. проц.	
Раб. въ красильныхъ при конторахъ для раз- дачи основъ . . . . .	99	68	68,7	97	67	69,1
Раб. ручныхъ красильныхъ при ручныхъ ткац- кихъ и ситценабивныхъ фабрикахъ . .	171	59	34,5	160	58	36,3
Раб. въ механическихъ красильно-отбѣльныхъ и въ сукновально-промывныхъ . . . . .	759	49	6,5	593	48	8,1
	1129	176	17,1	850	173	20,4

Рабочіе въ ручныхъ красильныхъ при конторахъ для раздачи основъ даютъ почти тотъ же процентъ уходящихъ на полевые работы, что и сукновальщики тѣхъ же фабрикъ, т.-е. почти 70%. Красильщики при ручныхъ ткацкихъ и ручныхъ ситценабивныхъ фабрикахъ даютъ процентъ уже на

\*) Наибольшее число запасныхъ самоткачей мы встрѣтили на фабрикѣ Митр. Сѣрикова въ г. Серпуховѣ, гдѣ оно доходило до 200 (см. Санит. изслѣд. Серп. у.—Сборникъ т. III, в. XV, стр. 293).



половину меньшей — только 36,3%. И, наконец, на всѣхъ механическихъ отдѣльно-красильно-отдѣлочныхъ фабрикахъ и въ соответствующихъ отдѣленіяхъ смѣшанныхъ механическихъ фабрикъ (т.-е. бумаготкацко-отдѣлочныхъ и ситценабивныхъ), а также суконныхъ фабрикъ болѣе, чѣмъ вдвое большее число взрослыхъ рабочихъ, до 600 человѣкъ, даетъ лишь 8,1% уходящихъ на полевые работы.

Довольно значительное число уходящихъ на большой или меньшей промежутокъ времени лѣта домой даютъ также набойщики — рабочіе, занятые ручною набивкой ситца, именно 18,4%. Но рядомъ съ этимъ рабочіе по механическому ситцепечатанію (гр. 11) даютъ лишь 2,3%. Нѣсколько больше, чѣмъ эти послѣдніе, но такъ же мало, отъ 3,3 до 6,7%, даютъ двѣ остальные группы II отдѣла, а именно рабочіе аппретурныхъ и отдѣлочныхъ отдѣленій фабрикъ, гдѣ работа ведется опять-таки механическою силой.

Столь же незначительный процентъ уходящихъ на полевые работы даютъ и рабочіе V отдѣла, общей службы фабрикъ, т.-е. чернорабочіе всякаго рода, возчики, кочегары и сторожа, всего отъ 3 до 6,7%. Нѣтъ ничего удивительнаго въ ничтожномъ количествѣ (3%) такихъ рабочихъ среди сторожей, набираемыхъ исключительно изъ пожилыхъ людей и даже дряхлыхъ стариковъ, и притомъ предпочтительно изъ отставныхъ солдатъ. Но среди чернорабочихъ, въ число которыхъ входятъ рабочіе всѣхъ вообще занятій по двору, каковы дровоколы, дрововозы, возчики товара и проч., слѣдовательно рабочихъ и пустой спеціальности и съ заработкомъ не выше средняго для всѣхъ фабричныхъ рабочихъ, можно было бы ждаты скорѣе очень большого относительнаго числа уходящихъ на полевые работы, чѣмъ ничтожные 6,7 процентовъ.

Мастеровые даютъ вообще наинизшее относительное число рабочихъ, сохранившихъ свою связь съ землей, — только 3,3%. Разсматривая ихъ по отдѣльнымъ занятіямъ, мы видимъ, что наибольшее число уходящихъ (5,4%) даетъ смѣшанная группа разнообразныхъ спеціальностей, имѣющихъ каждая въ отдѣльности лишь очень небольшое число представителей. Но если мы разобьемъ ее на нѣсколько болѣе или менѣе сродныхъ спеціальностей, то увидимъ, что въ сущности преобладающее большинство даетъ только 1—3% и лишь одна наибольшая группа портныхъ и шорниковъ даетъ до 24%.

	Отъ 14 л. и старше.			Отъ 18 л. и старше.		
	Число всѣхъ рабочихъ.	Число уходящихъ на полевые работы: абсол. проц.		Число всѣхъ рабочихъ.	Число уходящихъ на полевые работы: абсол. проц.	
Чугуно- и мѣднолитейщики . . . . .	132	1	0,8	96	1	1,0
Маляры, кровельщики и стекольщики . . . . .	88	1	1,1	69	1	1,4
Мѣдники, паяльщики, наводильщики, чеканщики и проч. . . . .	281	7	2,5	228	7	3,1
Портные, шорники, валичники . . . . .	78	17	21,5	66	16	24,2

По всѣмъ остальнымъ спеціальностямъ, какъ видно изъ таблицы II и соответствующей діаграммы (V), относительное число уходящихъ на полевые работы не поднимается выше 4,9% (кузнецы и молотобойцы). Для большин-



ства, образующагося слесарями, оно ниже 3%, для столяровъ и плотниковъ, а также для паровщиковъ и смазчиковъ приводовъ, набираемыхъ обыкновенно изъ слесарей, оно равно 3%; для мастеровыхъ при машинахъ, каковы: строгальщики, сверлильщики, долбежники, винторѣзы, токари и проч., т.-е. опять-таки для рабочихъ, почти только наблюдающихъ за ходомъ самодѣйствующихъ машинъ, мы видимъ наименьшее число—только 1,7%. Наконецъ, среди граверовъ и другихъ рабочихъ граверныхъ отдѣленій ситценабивныхъ фабрикъ или самостоятельныхъ граверныхъ заведеній, т.-е. рабочихъ, долженствующихъ обладать большимъ спеціальнымъ искусствомъ и опытомъ и имѣющихъ очень высокій заработокъ, мы не видимъ ни одного уходящаго на полевья работы.

Такимъ образомъ, разборъ только что представленныхъ данныхъ указываетъ намъ, во-первыхъ, что съ фабриками, работающими механическою силою, неразрывно связано отчужденіе рабочихъ отъ земли; во-вторыхъ, что на тѣхъ же работающихъ механическою силою фабрикахъ это отчужденіе тѣмъ значительнѣе, чѣмъ ббольшую спеціализацію представляетъ то или другое занятіе.

## II.

Прежде чѣмъ дѣлать такое категорическое заключеніе, позволительно, однако, спросить, не играетъ ли въ этомъ совпаденіи фактовъ какую-либо роль неоднородность состава рабочихъ по ихъ происхожденію изъ различныхъ мѣстностей. Можно было-бы думать, напримѣръ, что большее или меньшее относительное количество рабочихъ, сохранившихъ свою связь съ землей, зави-

Таблица III.

	Отъ 14 л. и старше.			Отъ 18 л. и старше.		
	Число всѣхъ рабоч.	Число уходящихъ на полевья работы.		Число всѣхъ рабоч.	Число уходящихъ на полевья работы.	
		Абсол.	Проц.		Абсол.	Проц.
Всѣ рабочіе безъ различія мѣсторожденія . . . . .	17729	2123	11,9	14552	2054	14,1
Уроженцы Московской губерніи . . . . .	11406	1373	12,0	9363	1334	14,2
"  Тульской  "  . . . . .	3372	441	13,1	2673	429	16,0
"  Рязанской  "  . . . . .	1427	177	12,4	1166	164	14,1
"  Калужской  "  . . . . .	1016	121	11,9	883	117	13,3
"  прочихъ губерній . . . . .	508	11	2,2	467	10	2,1

ситъ не отъ чего другого, какъ отъ разстоянія, на которомъ находятся отъ фабрики мѣста ихъ постояннаго жительства, т.-е. мѣсторожденіе. Мѣстный рабочій имѣетъ гораздо больше возможности уйти съ фабрики на болѣе или менѣе продолжительное время, чѣмъ пришлый, для котораго это сопряжено



гораздо съ бѣльшими денежными затратами, съ большею потерей времени и вообще съ бѣльшими неудобствами. Наши данныя, однако, не подтверждаютъ этого предположенія.

Разсматривая составъ рабочихъ по ихъ мѣсторожденію, мы видимъ, что низшій процентъ уходящихъ на полевые работы даетъ группа рабочихъ, собравшихся со всѣхъ концовъ Россіи. Это совершенно понятно, и скорѣе удивительно то, что ихъ 467 человекъ взрослыхъ рабочихъ этой группы нашлось 10 человекъ уходящихъ на короткіе сроки для покоса. Далѣе, между

Таблица IV.

		Отъ 14 л. и старше.			Отъ 18 л. и старше.		
		Число всѣхъ рабочихъ.	Число уходящихъ на полевые работы.		Число всѣхъ рабочихъ.	Число уходящихъ на полевые работы.	
			Абсол.	Проц.		Абсол.	Проц.
I. Рабочіе обрабатывающіе волокнистыя вещества.	Московская г.	4836	679	13,8	3737	656	17,5
	Тульская "	1676	309	18,4	1301	299	23,0
	Рязанская "	372	92	24,7	273	84	30,8
	Калужская "	463	90	19,4	402	88	21,9
	Прочія "	30	3	10,0	25	3	12,0
II. Рабочіе красильныхъ, отбѣльныхъ, ситценабивн. и отдѣлочныхъ фабрикъ.	Московская "	2069	207	10,0	1624	204	12,6
	Тульская "	934	88	9,4	690	87	12,6
	Рязанская "	330	33	10,0	237	30	12,7
	Калужская "	227	17	7,3	190	16	8,4
	Прочія "	41	3	7,3	33	2	6,1
III. Рабочіе прочихъ фабрикъ.	Московская "	1136	329	29,0	996	320	32,1
	Тульская "	76	15	19,7	71	14	19,7
	Рязанская "	135	35	25,9	129	34	26,4
	Калужская "	9	4	—	8	4	—
	Прочія "	16	2	—	14	2	—
IV. Мастеровые.	Московская "	2149	80	3,7	1838	76	4,1
	Тульская "	293	9	3,1	245	9	3,7
	Рязанская "	395	7	1,7	349	7	2,0
	Калужская "	187	5	2,7	160	4	2,5
	Прочія "	327	0	—	304	0	—
V. Рабочіе общей службы всѣхъ фабрикъ.	Московская "	1216	78	6,4	1168	78	6,6
	Тульская "	393	20	5,0	366	20	5,4
	Рязанская "	195	10	5,1	178	9	5,0
	Калужская "	130	5	3,8	123	5	4,0
	Прочія "	94	3	3,2	91	3	3,3
II—V. Рабочіе обрабатывающіе неволокнистыя вещества.	Московская "	6570	694	10,6	5626	678	12,0
	Тульская "	1696	132	7,7	1372	130	9,5
	Рязанская "	1055	85	8,5	893	80	8,9
	Калужская "	553	31	5,6	481	29	6,0
	Прочія "	478	8	1,7	442	7	1,6

уроженцами Московской и Рязанской губерній не оказывается никакой разницы, они даютъ совершенно одинаковый процентъ и притомъ равный общему среднему — 14%, калужане даютъ нѣсколько меньше — 13%, туляне же,



наоборотъ,—16%, на 2% больше. Такое сравнительно ничтожное различіе между рабочими различныхъ губерній оставляетъ уже очень мало вѣроятія предположенію, что то различіе, которое мы нашли между рабочими по занятіямъ, зависитъ отъ того, что уроженцы той или другой мѣстности идутъ предпочтительно на извѣстныя работы, хотя этотъ послѣдній фактъ въ дѣйствительности и существуетъ.

Болѣе детальное распределеніе рабочихъ (таб. IV) показываетъ намъ, что въ самомъ большомъ отдѣлѣ рабочихъ, именно рабочихъ обрабатывающихъ волокнистыя вещества, наивысшій процентъ уходящихъ лѣтомъ съ фабрикъ даютъ уроженцы Рязанской губерніи (30,8), нѣсколько меньшій—туляне (23,0) и затѣмъ калужане (21,9) противъ 17,3% среди уроженцевъ Московской губерніи. Во второмъ отдѣлѣ относительная численность уходящихъ между уроженцами Московской, Тульской и Рязанской губерній совершенно сглаживается на 12,6% и только для калужанъ она стоитъ ниже — на 8,4%. Наконецъ въ III—V отдѣлахъ обнаруживается уже явный перевѣсъ на сторонѣ уроженцевъ Московской губ., но далѣе между уроженцами другихъ губерній мы не видимъ той послѣдовательности, какая замѣчалась въ первомъ отдѣлѣ рабочихъ.

Таблица V.

	Отъ 14 л. и старше.			Отъ 18 л. и старше.			
	Число всѣхъ рабо- чихъ.	Число уходя- щихъ на поле- вые работы.		Число всѣхъ рабо- чихъ.	Число уходя- щихъ на поле- вые работы.		
		Абсол.	Проц.		Абсол.	Проц.	
I. Рабочіе обрабатывающіе во- локнистыя вещества.	Мѣстные .	4836	679	13,8	3737	656	17,3
	Пришлые .	2511	491	19,6	1976	471	23,8
II. Рабочіе красильныхъ, отбѣль- ныхъ, ситценабивныхъ и от- дѣлочныхъ фабрикъ.	Мѣстные .	2069	207	10,0	1624	204	12,6
	Пришлые .	1491	138	9,2	1117	133	11,9
III. Рабочіе прочихъ фабрикъ.	Мѣстные .	1136	329	29,0	996	320	32,1
	Пришлые .	220	54	24,3	208	52	25,0
IV. Мастерове.	Мѣстные .	2149	80	3,7	1838	76	4,1
	Пришлые .	875	21	2,4	754	20	2,6
V. Рабочіе общей службы всѣхъ фабрикъ.	Мѣстные .	1216	78	6,4	1168	78	6,6
	Пришлые .	718	35	4,8	667	34	5,1
II — V. Рабочіе обрабатывающіе неволокнистыя вещества.	Мѣстные .	6570	694	10,6	5626	678	12,0
	Пришлые .	3304	248	7,3	2746	239	8,7
Всѣ рабочіе безъ различія занятій.	Мѣстные .	11406	1373	12,0	9363	1334	14,2
	Пришлые .	5815	739	12,7	4722	710	15,0

Дѣло становится значительно яснѣе, если мы уроженцамъ Московской



губерніи, какъ мѣстнымъ рабочимъ \*), противопоставимъ уроженцевъ Тульской, Рязанской и Калужской, какъ пришлыхъ, оставляя въ сторонѣ уроженцевъ прочихъ губерній, такъ какъ эта группа рабочихъ по своей малочисленности ровно ничего не характеризуетъ (см. табл. V).

Въ то время, какъ мѣстные рабочіе даютъ уходящихъ на полевые работы 12,0% отъ четырнадцатилѣтняго возраста и 14,2% взрослыхъ, пришлые, т.-е. уроженцы Тульской, Рязанской и Калужской губерній, даютъ 12,7% первыхъ и 15,0% вторыхъ. Разница между мѣстными и пришлыми, повидимому, совершенно ничтожная, да и та, какъ увидимъ далѣе, объясняется ничѣмъ инымъ, какъ большимъ количествомъ мѣщанъ среди мѣстныхъ рабочихъ. Но по отдѣламъ занятій разница совершенно опредѣленная. Въ то время какъ среди рабочихъ обрабатывающихъ волокнистыя вещества процентъ уходящихъ на полевые работы у пришлыхъ гораздо выше, чѣмъ у мѣстныхъ, — 23,8% противъ 17,3%, во всѣхъ прочихъ четырехъ отдѣлахъ рабочихъ, входящихъ въ категорію обрабатывающихъ неволокнистыя вещества, наоборотъ, онъ выше у мѣстныхъ и ниже у пришлыхъ. При этомъ, однако, нисколько не нарушается тотъ порядокъ послѣдовательности относительныхъ чиселъ, какой мы видѣли въ таблицѣ I для всѣхъ рабочихъ вообще, безъ различія мѣсторожденія, что даетъ уже право думать, что то огромное различіе, которое было найдено между рабочими различныхъ специальностей, зависитъ совсѣмъ не отъ различія состава рабочихъ по мѣсторожденію.

И дѣйствительно, въ этомъ убѣждаетъ насъ таб. VI, гдѣ группы занятій расположены совершенно въ томъ же порядкѣ отъ большаго къ меньшему, какъ и въ таб. II. Мы видимъ изъ нея, что, исключая пяти группъ занятій: рабочихъ канительныхъ фабрикъ, шелкоткачей, затѣмъ точильщиковъ, подавальщиковъ и жевописцевъ фарфоровыхъ фабрикъ, — занятій, на которыхъ встрѣчаются исключительно, или почти исключительно, мѣстные рабочіе, — по всѣмъ прочимъ большій сравнительно процентъ уходящихъ на полевые работы встрѣчается одинаково часто какъ для мѣстныхъ, такъ и для пришлыхъ. И притомъ этотъ большій или меньшій процентъ не стоитъ ни въ какой связи съ преобладаніемъ въ группѣ то мѣстныхъ, то пришлыхъ рабочихъ.

Сравнивая далѣе, таблицу VI со II, мы видимъ между ними полную аналогію, совершенно ясно указывающую намъ, что высокій или низкій процентъ уходящихъ на полевые работы зависитъ вовсе не отъ преобладанія въ томъ или другомъ занятіи мѣстныхъ или пришлыхъ рабочихъ, а именно отъ занятія, которое и кладетъ свою печать на рабочихъ и мѣстныхъ и пришлыхъ: если этотъ процентъ вообще высокъ, то онъ высокъ и для мѣстныхъ и для пришлыхъ, и, наоборотъ, если онъ низокъ, — онъ низокъ и для тѣхъ и для другихъ. Такъ, напр., между ручными ткачами,

\*) Мы говоримъ объ уроженцахъ Московской губерніи, какъ о мѣстныхъ рабочихъ, потому, что въ каждомъ данномъ случаѣ, на каждой фабрикѣ, между уроженцами Московской губерніи хотя и встрѣчаются уроженцы различныхъ уѣздовъ, но значительно преобладаютъ всегда уроженцы того уѣзда, гдѣ стоитъ фабрика; нерѣдко это крестьяне ближайшихъ къ фабрикѣ деревень.



Таблица VI.

Номера по порядку занятій.	З а н я т і я .	Отъ 14 л. и старше.			Отъ 18 л. и старше.		
		Число всѣхъ рабочихъ.	Число уходящихъ на полевые работы.		Число всѣхъ рабочихъ.	Число уходящихъ на полевые работы.	
			Абсол.	Проц.		Абсол.	Проц.
19	Рабочіе канительныхъ заведеній.	89	68	76,4	77	64	83,1
		—	—	—	—	—	—
3	Ручные бумаготкачи и шпульники.	324	247	76,2	300	241	80,3
		211	168	79,6	188	161	85,6
4	Шелкоткачи и шпульники.	139	95	68,3	110	88	80,0
		4	2	—	2	2	—
7	Сновальщики ручныхъ бумаго- и шелкоткацк. фабр.	73	49	67,9	67	48	71,6
		17	11	52,9	17	11	52,9
20	Рабочіе кожевенныхъ и овчинодубильныхъ заведеній.	62	29	46,7	57	28	49,1
		26	16	61,3	23	15	65,1
5	Сукноткачи и шпульники.	84	30	35,7	80	29	36,3
		326	118	36,2	298	115	38,6
15	Точильщики фарфоровыхъ фабрикъ.	543	158	29,1	456	155	34,0
		—	—	—	—	—	—
18	Машинные фарфоровыхъ фабрикъ.	27	3	11,1	26	3	11,5
		103	33	32,0	99	32	32,3
17	Живописцы фарфоровыхъ фабрикъ.	123	28	22,8	112	27	24,1
		2	0	—	1	0	—
22	Рабочіе прочихъ мелкихъ фабрикъ.	97	21	21,5	87	21	24,1
		23	2	8,7	20	2	10,0
10	Рабочіе отбѣленъ, красилень, промывныхъ и сукновалень.	527	79	15,0	427	78	18,3
		484	94	19,4	409	93	22,8
12	Набойщики.	604	102	16,6	534	102	19,1
		46	5	10,9	42	4	9,3
16	Подавальщики фарфоровыхъ фабрикъ.	170	22	12,9	156	22	14,1
		5	0	—	4	0	—
2	Самоткачи бумаготкацкихъ фабрикъ.	1984	183	9,2	1716	179	10,4
		1264	168	13,3	1080	161	14,9
8	Смѣшанная группа прочихъ занятій по обработкѣ хлопка.	402	18	4,3	233	18	7,7
		170	5	2,9	93	5	5,4
13	Рабочіе аппретурныхъ отдѣленій.	323	11	3,4	242	9	3,7
		285	23	8,0	214	22	10,3
30	Чернорабочіе и возчики.	843	60	7,1	800	60	7,3
		459	24	5,2	408	23	5,6
31	Кочегары.	186	14	7,3	181	14	7,7
		99	5	5,1	99	5	5,1
29	Прочіе мастеровые.	429	22	5,1	338	21	6,2
		128	4	3,1	101	4	3,9
24	Кузнецы и молотобойцы.	317	23	7,3	306	23	7,3
		110	2	1,8	107	2	1,9



Номера по порядку занятій.	З а н я т і я .	Отъ 14 л. и старше.			Отъ 18 л. и старше.			
		Число всѣхъ рабочихъ.	Число уходящихъ на полевую работу.		Число всѣхъ рабочихъ.	Число уходящихъ на полевую работу.		
			Абсол.	Проц.		Абсол.	Проц.	
6	Рабочіе приготовительныхъ отдѣленій бумагопрядильныхъ фабрикъ и рабочихъ ватныхъ фабрикъ.	Мѣстные .	483	18	3,7	432	17	3,9
		Пришлые .	187	12	6,4	145	11	7,6
1	Рабочіе прядильныхъ отдѣленій бумагопрядильныхъ фабрикъ.	Мѣстные .	1222	36	2,9	723	35	4,8
		Пришлые .	254	5	1,9	117	3	2,6
14	Рабочіе въ отдѣлочныхъ и складальныхъ.	Мѣстные .	422	11	2,6	278	11	4,0
		Пришлые .	591	14	2,4	379	12	3,2
21	Рабочіе мукомольныхъ мельницъ.	Мѣстные .	25	0	—	25	0	—
		Пришлые .	61	3	4,9	61	3	4,9
9	Смѣшанная группа прочихъ занятій по обработ. шерсти.	Мѣстные .	125	3	2,4	76	1	1,3
		Пришлые .	78	2	2,6	36	2	5,3
27	Паровщики и смазчики машинъ и приводовъ.	Мѣстные .	186	3	1,6	174	3	1,7
		Пришлые .	78	5	6,4	74	5	6,8
25	Столяры и плотники.	Мѣстные .	196	5	2,6	180	5	2,8
		Пришлые .	202	7	3,3	184	7	3,9
32	Сторожа.	Мѣстные .	187	4	2,1	187	4	2,1
		Пришлые .	160	6	3,8	160	6	3,8
23	Слесаря.	Мѣстные .	490	18	3,7	417	17	4,1
		Пришлые .	262	3	1,1	220	2	0,9
11	Рабочіе ситцепечатныхъ отдѣленій и лабораторій.	Мѣстные .	183	4	2,2	143	4	2,8
		Пришлые .	85	2	2,4	73	2	2,7
26	Рабочіе механическихъ заводовъ при машинахъ.	Мѣстные .	400	9	2,6	328	7	2,1
		Пришлые .	72	0	—	57	0	—
28	Граверы.	Мѣстные .	131	0	—	95	0	—
		Пришлые .	23	0	—	11	0	—

дающими очень высокій процентъ рабочихъ, бросающихъ лѣтомъ фабрики, мы видимъ разницу между мѣстными и пришлыми, но и тѣ и другіе даютъ наибольшій процентъ, высшій, чѣмъ по всѣмъ прочимъ занятіямъ: для мѣстныхъ 80,3%, для пришлыхъ 85,6%; если же разсматривать пришлыхъ по губерніямъ (см. таб. VII въ концѣ главы), то мы увидимъ:

для уроженцевъ Тульской г. 85,6,0  
 „ „ Рязанской „ 85,0 „  
 „ „ Калужской „ 87,1 „

Точно также, если возьмемъ какое-либо занятіе, имѣющее тенденцію понижать процентъ уходящихъ, то увидимъ, что это пониженіе сказывается одинаково и для мѣстныхъ и для пришлыхъ. Таковы, напр., группы рабочихъ приготовительныхъ отдѣленій бумагопрядильныхъ фабрикъ или



группа рабочихъ аппретурныхъ отдѣленій. Въ первой мы видимъ для мѣстныхъ 3,9%, для пришлыхъ 7,6%, а по губернямъ:

для уроженцевъ	Тульской г.	8,8%
„	Рязанской „	10,0 „
„	Калужской „	0 „

Говоря „одинаково“, мы вовсе не хотимъ сказать, что вліяніе рода занятій отражается въ смыслѣ пониженія или повышенія процента буквально на одинаковую величину какъ у мѣстныхъ, такъ и у пришлыхъ. Напротивъ, и повышение и понижение отражается на однихъ нѣсколько больше, на другихъ нѣсколько меньше, но это различіе всегда и вездѣ лежитъ въ извѣстныхъ, очень небольшихъ предѣлахъ, которые, очевидно, ставятъ родъ занятіе.

Едва ли нужно входить въ подробное разсмотрѣніе относительной численности уходящихъ по каждой губерніи отдѣльно. Изъ таблицы VІІ (въ концѣ главы, стр. 50 и слѣд.) легко видѣть, что вообще бѣльшая или меньшая ея величина для уроженцевъ той или другой губерніи колеблется въ извѣстныхъ узкихъ предѣлахъ въ зависимости отъ рода занятія, но никакой определенной послѣдовательности этихъ величинъ по отдѣльнымъ губерніямъ не замѣчается: въ одной группѣ бѣльшій процентъ мы видимъ для уроженцевъ Тульской губерніи, въ другомъ — Рязанской и т. д.; очевидно здѣсь играетъ роль уже простая случайность.

Итакъ, слѣдовательно, бѣльшая или меньшая относительная численность уходящихъ на полевые работы обусловливается прежде всего производствомъ и родомъ занятій, и если и стоитъ, можетъ быть, въ нѣкоторой зависимости отъ преобладанія въ томъ или другомъ занятіи мѣстныхъ или пришлыхъ рабочихъ, то эта зависимость во всякомъ случаѣ играетъ лишь второстепенную роль, лишь въ тѣсныхъ предѣлахъ, которые ставятъ ей родъ занятія.

### III.

Мы брали до сихъ поръ всѣхъ рабочихъ, не обращая вниманія на сословіе ихъ, и намъ могутъ возразить, что въ составъ нашихъ фабричныхъ рабочихъ входятъ не только крестьяне, земледѣльцы по своему положенію въ государствѣ, но и лица другихъ сословій, не имѣющія никакого отношенія къ землѣ. Въ изслѣдованныхъ нами уѣздахъ рабочіе изъ дворянъ и изъ духовнаго сословія попадаютъ какъ исключенія, такъ что рѣчь можетъ вестись собственно лишь о мѣщанахъ. Всѣхъ вообще рабочихъ не крестьянскаго сословія въ числѣ 14.552 взрослыхъ, къ которымъ относятся наши разсужденія, насчитывается 1.242, т.-е. 8,3% — количество достаточно бѣльшее, чтобы не принимать его въ расчетъ, тѣмъ болѣе, что среди нихъ мы не нашли ни одного уходящаго на полевые работы.

Наибольшее количество мѣщанъ \*) мы находимъ среди уроженцевъ Московской губерніи (12%), ихъ вдвое меньше (6,6%) среди калужанъ,

\*) Для краткости мы будемъ называть мѣщанами всѣхъ рабочихъ не крестьянскаго сословія.



Табл. VIII. Численность рабочих не крестьянского сословія по отношенію ко вѣмъ рабочимъ безъ различія сословія.

	Московская губ.		Тульская губ.		Рязанская губ.		Калужская губ.		Прочія губ.		Всѣ мѣщ. безъ различія мѣсто-рожденія.		
	Отъ 14 л. и старше.	Отъ 18 л. и старше.	Отъ 14 л. и старше.	Отъ 18 л. и старше.	Отъ 14 л. и старше.	Отъ 18 л. и старше.	Отъ 14 л. и старше.	Отъ 18 л. и старше.	Отъ 14 л. и старше.	Отъ 18 л. и старше.	Отъ 14 л. и старше.	Отъ 18 л. и старше.	
I. Рабочіе обрабатывающіе волокни- стыя вещества.	Число мѣщ. . .	287	232	1	1	5	5	14	12	0	0	307	250
	р. cent. . .	5,9	6,7	0,1	0,1	1,3	1,8	3,0	3,0	—	—	4,2	4,4
II. Рабочіе красильн., отбѣлен., ситце- набивныхъ и отдѣлочныхъ фабр.	Число мѣщ. . .	444	329	11	10	0	0	14	12	7	7	475	357
	р. cent. . .	21,5	20,3	1,2	1,4	—	—	6,2	6,3	17,1	21,2	13,2	12,9
III. Рабочіе прочихъ фабрикъ.	Число мѣщ. . .	11	11	—	—	1	1	—	—	—	—	12	12
	р. cent. . .	0,9	1,1	—	—	0,7	0,8	—	—	—	—	0,8	0,9
IV. Мастеровые.	Число мѣщ. . .	450	366	11	10	13	12	20	17	8	7	502	412
	р. cent. . .	26,4	24,8	3,8	4,1	3,4	3,5	10,7	10,6	2,5	2,3	17,6	16,5
V. Рабочіе общей службы, всѣхъ фабр.	Число мѣщ. . .	195	184	2	2	4	4	17	17	4	4	222	211
	р. cent. . .	19,0	18,7	0,5	0,5	2,1	2,5	15,0	16,0	4,4	4,6	12,2	12,3
II.—V. Рабочіе обрабатывающіе неволо- книстыя вещества.	Число мѣщ. . .	1100	890	24	22	18	17	51	46	19	18	1211	992
	р. cent. . .	16,7	16,0	1,4	1,6	1,7	1,9	9,2	9,6	4,0	4,1	11,7	11,3
Всѣ рабочіе безъ различія занятій.	Число мѣщ. . .	1387	1122	25	23	23	22	65	58	19	18	1518	1242
	р. cent. . .	12,2	12,0	0,7	0,9	1,6	1,9	6,4	6,6	3,7	3,9	8,6	8,3



еще меньше менѣе (2%) среди рязанцевъ, и менѣе одного процента среди уроженцевъ Тульской губерніи.

По занятіямъ наибольшее относительное число мѣщанъ, какъ вообще среди всѣхъ рабочихъ безъ различія мѣсторожденія, такъ и въ частности среди уроженцевъ Московской губерніи, мы находимъ между рабочими красильными, ситценабивными и проч. и между мастерами, наименьшее же — среди рабочихъ обрабатывающихъ волокнистыя вещества. Это какъ разъ совпадаетъ съ найденнымъ выше наименьшимъ процентомъ уходящихъ на полевая работы въ первыхъ сказанныхъ отдѣлахъ рабочихъ и наибольшимъ въ послѣднемъ. Естественно отсюда полагать, что если не по всѣмъ занятіямъ, то по крайней мѣрѣ по нѣкоторымъ, большее или меньшее количество уходящихъ на полевая работы въ той или другой группѣ рабочихъ въ известной степени зависитъ отъ большаго или меньшаго количества мѣщанъ.

Посмотримъ, такъ ли это.

Таблица IX.

	Отъ 14 л. и старше.			Отъ 18 л. и старше.		
	Число всѣхъ рабочихъ.	Число уходящихъ на полевая работы.		Число всѣхъ рабочихъ.	Число уходящихъ на полевая работы.	
		Абсол.	Проц.		Абсол.	Проц.
Всѣ рабочіе безъ различія занятій . . . . .	16211	2123	13,1	13310	2054	15,4
I. Рабочіе обработ. волокнистыя вещества.	7070	1173	16,6	5488	1130	20,6
II. „ красильныхъ, отбѣльныхъ и ситценабивныхъ фабрикъ и отдѣленій . . . . .	3126	348	11,1	2417	339	14,0
III „ прочихъ фабрикъ . . . . .	1360	385	28,3	1206	374	31,0
IV. Мастеровые . . . . .	2849	101	3,5	2484	96	3,8
V. Рабочіе общей службы всѣхъ фабрикъ .	1806	116	6,4	1715	115	6,7
II—V. Рабочіе обрабатывающіе неволокнистыя вещества . . . . .	9141	950	10,4	7822	924	11,8

Сравнивая табл. IX, заключающую въ себѣ абсолютныя и относительныя числа уходящихъ на полевая работы рабочихъ исключительно крестьянскаго сословія, съ аналогичными данными для всѣхъ безъ различія рабочихъ въ табл. I (стр. 4), мы видимъ, что исключеніе изъ счета мѣщанъ повышаетъ процентъ уходящихъ на полевая работы на крайне ничтожную величину, а именно для взрослыхъ:

для всѣхъ рабочихъ вообще на	1,3
„ рабочихъ I отдѣла	0,9
„ „ II „	1,8
„ „ III „	0,3
„ „ IV „	0,5
„ „ V „	0,7



Таблица X.

№№ по порядку занятій.	З а н я т і я .	Отъ 14 л. и старше.			Отъ 18 л. и старше.		
		Число всѣхъ рабо- чихъ.	Число уходя- щихъ на поле- вые работы.		Число всѣхъ рабо- чихъ.	Число уходя- щихъ на поле- вые работы.	
			Абсол.	Проц.		Абсол.	Проц.
19	Рабочіе канительныхъ заведеній. . . . .	89	68	74,6	77	64	83,1
3	Ручные бумаготкачи и шпудльники . . . . .	529	415	78,4	482	402	83,4
4	Шелкоткачи и шпудльники. . . . .	142	97	68,3	111	90	81,1
7	Спозальщики ручныхъ бумаго- и шелко- ткацкихъ фабрикъ. . . . .	90	60	66,7	84	59	70,2
20	Рабочіе кожевенныхъ и овчино-дубиль- ныхъ заводовъ . . . . .	88	45	54,5	80	43	53,7
5	Сукноткачи и шпудльники . . . . .	410	149	36,3	378	145	38,4
15	Точильщики фарфоровыхъ фабрикъ . . . . .	545	158	29,0	458	155	33,8
18	Машинные " " . . . . .	130	37	28,5	125	36	28,8
17	Живописцы " " . . . . .	124	29	23,4	112	28	25,0
22	Рабочіе прочихъ мелкихъ фабрикъ . . . . .	119	23	19,3	105	23	21,9
10	" отбѣлень, красилень, промывныхъ и сукновалень . . . . .	897	176	19,6	743	173	23,3
12	Набойщики . . . . .	591	107	18,1	513	106	20,7
16	Подавальщики фарфоровыхъ фабрикъ . . . . .	179	22	12,3	163	22	13,3
2	Самоткачи бумаготкацкихъ фабрикъ. . . . .	3105	351	11,3	2677	340	12,7
8	Смѣшанная группа прочихъ занятій по об- работкѣ хлопка. . . . .	530	23	4,3	292	23	7,9
13	Рабочіе априретурныхъ отдѣленій . . . . .	525	34	6,5	407	31	7,6
30	Чернорабочіе . . . . .	1208	86	7,9	1121	85	7,5
31	Кочегары . . . . .	268	19	7,1	264	19	7,3
29	Прочіе мастеровые. . . . .	495	26	5,3	398	25	6,3
24	Кузнецы и молотобойцы . . . . .	466	25	5,4	454	25	5,3
6	Рабочіе приготовительныхъ отдѣленій бу- магопрядильныхъ фабрикъ и раб. ват- ныхъ фабрикъ . . . . .	637	30	4,7	545	28	5,1
1	Рабочіе прядильныхъ отдѣленій бумаго- прядильныхъ фабрикъ . . . . .	1439	42	2,9	817	39	4,8
14	Рабочіе въ отдѣлочныхъ и складальныхъ. 21 Рабочіе мукомольныхъ мельницъ. . . . .	922	25	2,7	596	23	3,9
21	Рабочіе мукомольныхъ мельницъ. . . . .	86	3	3,5	86	3	3,5
9	Смѣшанная группы прочихъ занятій по обработкѣ шерсти. . . . .	188	6	3,2	102	4	3,9
27	Паровщики и смазчики машинъ и привод. 25 Столяры и плотники . . . . .	246	8	3,3	229	8	3,5
25	Столяры и плотники . . . . .	387	12	3,1	354	12	3,4
32	Сторожа . . . . .	330	11	3,3	330	11	3,3
23	Слесаря. . . . .	762	21	2,8	654	19	2,9
11	Рабочіе ситцепечатныхъ отдѣленій и лабо- раторій. . . . .	191	6	3,1	158	6	3,8
26	Рабочіе механическихъ заводовъ при ма- шинахъ. . . . .	415	9	2,2	344	7	2,0
28	Граверы. . . . .	78	0	—	51	0	—

При такомъ ничтожномъ повышеніи, общій видъ распредѣленія относительной численности уходящихъ по тѣмъ пяти отдѣламъ, на которые мы разбили рабочихъ, нисколько не измѣняется и остается прежній. Совершенно то же самое мы видимъ и при сравненіи измѣнившихся отъ вычета мѣщанъ цифръ по отдѣльнымъ занятіямъ, при сравненіи таблицы X со II.

Мы видимъ прежде всего, что исключеніе мѣщанъ изъ счета рабочихъ ни въ чемъ не измѣняетъ послѣдовательности группъ занятій, расположен-



ныхъ по относительной величинѣ уходящихъ на полевья работы отъ большаго къ меньшему, — порядокъ остался тотъ же. Измѣненія относительныхъ величинъ настолько ничтожны, что они совершенно не замѣтны. Во всѣхъ девяти группахъ занятій I отдѣла рабочихъ (обрабатывающихъ волокнистыя вещества), т.-е. въ группахъ 1—9, исключеніе мѣщанъ повышаетъ процентъ уходящихъ не болѣе чѣмъ на 1% и очень часто лишь на 0,2—0,6%; въ отдѣлѣ III (рабочихъ прочихъ фабрикъ), т.-е. въ группахъ 15—22, онъ или вовсе не измѣняется, или измѣняется лишь на 0,2—1,2%; въ отдѣлѣ V (рабочихъ общей службы всѣхъ фабрикъ), т.-е. въ группахъ занятій 30—32, онъ измѣняется тоже лишь на 0,3—0,8%. Въ отдѣлѣ мастеровыхъ (группы 23—29), заключающемъ мѣщанъ въ наибольшемъ количествѣ, мы видимъ то же самое; измѣненія ограничиваются повышеніемъ процента не болѣе какъ на 0,9%, причемъ въ половинѣ случаевъ не болѣе даже чѣмъ на 0,4%. Наибольшія измѣненія обнаруживаются во II отдѣлѣ, среди рабочихъ красилень, отбѣлень, ситценабивныхъ и отдѣлочныхъ фабрикъ, но и здѣсь оно выражается, въ сущности, только по двумъ группамъ занятій: на рабочихъ красилень (гр. 10) и на набойщикахъ (гр. 12); у первыхъ относительная численность уходящихъ съ 20,4 повышается до 23,3%, т.-е. увеличивается на 2,9%, у вторыхъ же съ 18,4 до 20,7%, т.-е. увеличивается на 2,3%; по остальнымъ же группамъ увеличеніе колеблется лишь отъ 0,4 до 1,3%.

Въ результатѣ мы почти вездѣ получаемъ повышеніе относительнаго числа уходящихъ на полевья работы менѣе чѣмъ на 1% и даже въ тѣхъ группахъ занятій, гдѣ мѣщанъ больше всего, повышеніе получается настолько ничтожное, что оно нисколько, ни однимъ штрихомъ, не измѣняетъ той картины, которую намъ нарисовала таблица II (и діаграмма I).

Таблица XI.

	Отъ 14 л. и старше.			Отъ 18 л. и старше.		
	Число всѣхъ рабочихъ.	Число уходящихъ на полевья работы.		Число всѣхъ рабочихъ.	Число уходящихъ на полевья работы.	
		Абсол.	Проц.		Абсол.	Проц.
Всѣ рабочіе безъ различія мѣсторожденія . . . . .	16211	2123	13,1	13310	2054	15,4
Уроженцы Московской губерніи . . . . .	10019	1373	13,7	8241	1334	16,2
„ Тульской „ . . . . .	3348	441	13,2	2651	429	16,2
„ Рязанской „ . . . . .	1404	177	12,6	1144	164	14,3
„ Калужской „ . . . . .	951	121	12,7	825	117	14,2
„ прочихъ губерній . . . . .	489	11	2,2	449	10	2,4

Однако, если присутствіе мѣщанъ среди фабричныхъ рабочихъ не отражается на заключеніяхъ, сдѣланныхъ нами по отношенію ко всѣмъ рабочимъ, мѣстнымъ и пришлымъ, взятымъ вмѣстѣ, то вліяніе ихъ легко можетъ,



все-таки, обнаружиться въ частностяхъ, если будетъ принято въ расчетъ мѣсторожденіе рабочихъ.

Разсматривая составъ рабочихъ исключительно крестьянскаго сословія по мѣсторожденію, при сравненіи табл. XI съ табл. III, сколько-нибудь значительное повышеніе относительнаго числа уходящихъ на полевая работы, мы видимъ только для уроженцевъ Московской губерніи, именно до 13,7<sup>0</sup>/<sub>0</sub>, т.-е. на 1,7<sup>0</sup>/<sub>0</sub> для рабочихъ отъ 14 лѣтъ, и до 16,2<sup>0</sup>/<sub>0</sub>, т.-е. на 2,0<sup>0</sup>/<sub>0</sub> для взрослыхъ; тогда какъ для уроженцевъ прочихъ губерній оно совершенно ничтожно, и вообще для пришлыхъ \*) повышеніе въ первомъ случаѣ получается лишь до 12,9<sup>0</sup>/<sub>0</sub>, т.-е. на 0,2<sup>0</sup>/<sub>0</sub>, во второмъ же только до 15,3, т.-е. на 0,3<sup>0</sup>/<sub>0</sub>.

Таблица XII.

		Отъ 14 л. и старше.			Отъ 18 л. и старше.		
		Число всѣхъ рабо- чихъ.	Число уходя- щихъ на поле- вые работы.		Число всѣхъ рабо- чихъ.	Число уходя- щихъ на поле- вые работы.	
			Абсол.	Проц.		Абсол.	Проц.
I. Рабочіе обрабатывающіе во- локнистыя вещества.	Мѣстные .	4549	679	14,9	3505	656	18,7
	Пришлые .	2491	491	19,7	1958	471	24,0
II. Рабочіе красильнъ, отбѣленъ, ситценабивныхъ и отдѣлоч- ныхъ фабрикъ.	Мѣстные .	1625	207	12,7	1295	204	15,8
	Пришлые .	1467	138	9,4	1096	133	12,1
III. Рабочіе прочихъ фабрикъ.	Мѣстные .	1125	329	29,2	985	320	32,4
	Пришлые .	219	54	24,6	207	52	25,1
IV. Мастеровые.	Мѣстные .	1699	80	4,7	1472	76	5,1
	Пришлые .	831	21	2,5	715	20	2,8
V. Рабочіе общей службы всѣхъ фабрикъ.	Мѣстные .	1021	78	7,6	984	78	7,9
	Пришлые .	695	35	5,0	646	34	5,2
II—V. Рабочіе обрабатывающіе неволокнистыя вещества.	Мѣстные .	5470	694	12,7	4736	678	14,3
	Пришлые .	3212	248	7,7	2662	239	8,9
Всѣ рабочіе безъ различія занятій.	Мѣстные .	10019	1373	13,7	8241	1334	16,2
	Пришлые .	5703	739	12,9	4620	710	15,3

Отсюда слѣдуетъ, во-первыхъ, что тотъ большій процентъ уходящихъ на поле для пришлыхъ, который мы видѣли раньше (стр. 14), зависитъ не отъ чего другого какъ отъ большаго количества мѣщанъ среди мѣстныхъ, т.-е. уроженцевъ Московской губерніи. Сравненіе между рабочими исключительно крестьянскаго происхожденія даетъ въ относительныхъ числахъ уходящихъ изъ среды мѣстныхъ и пришлыхъ ту же разницу въ 0,8<sup>0</sup>/<sub>0</sub> (16,2—

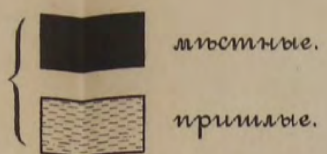
\*) По причинамъ, сказаннымъ на стр. 14, подъ пришлыми здѣсь, какъ и раньше, подразумеваются уроженцы Тульской, Рязанской и Калужской губерній.



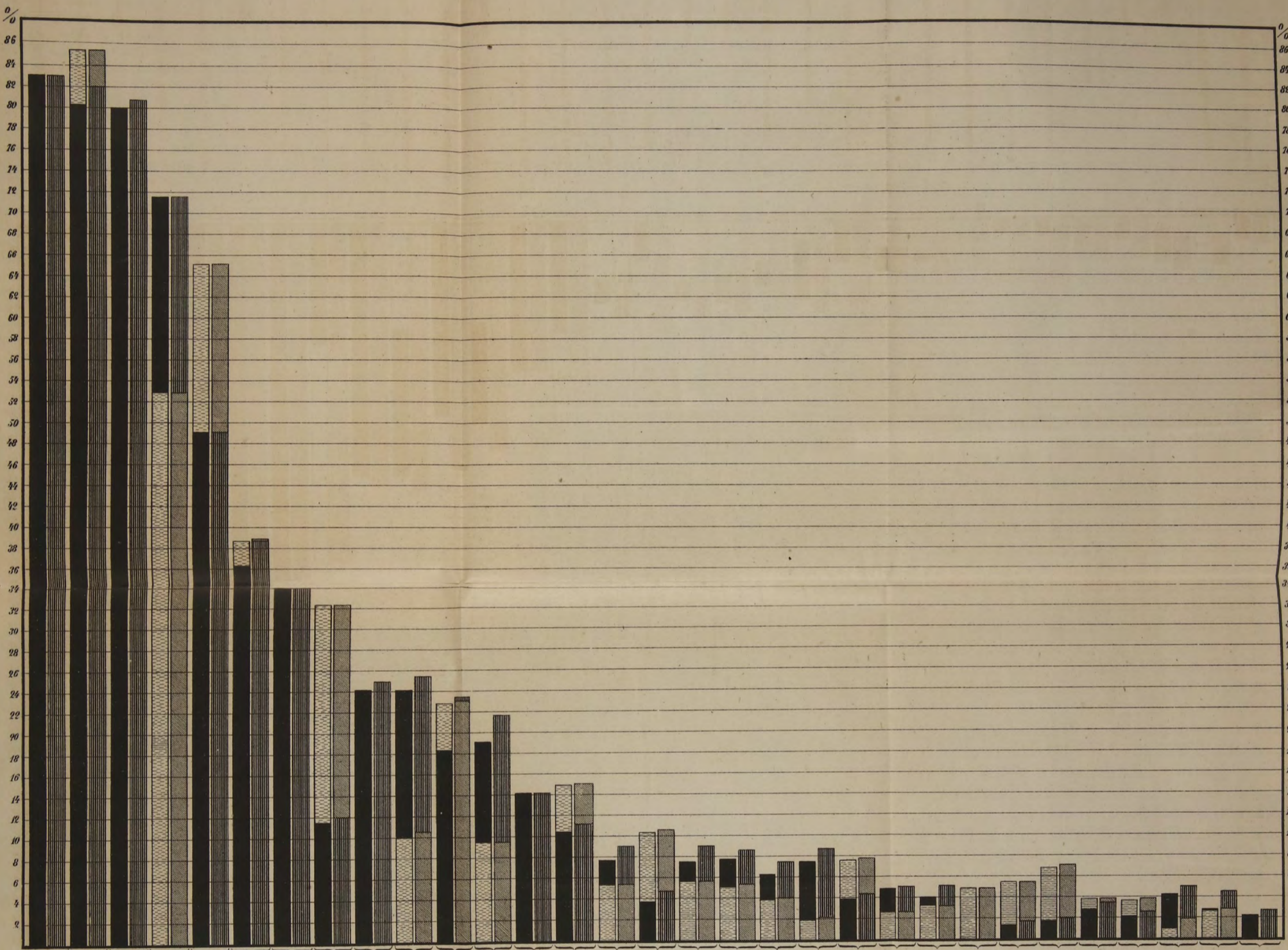
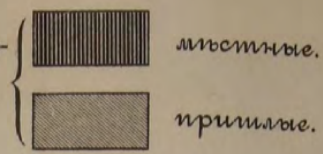
# Діаграмма II.

Сравнительная относительная численность уходящих на земледельческія работы съ 18-лѣтняго возраста  
всѣхъ сословій и исключительно крестьянскаго сословія, мѣстныхъ и пришлыхъ.

Уходящіе изъ числа ра-  
бочихъ всѣхъ сословій.



Уходящіе изъ числа рабочихъ исклю-  
чительно крестьянскаго сословія.



19. Рабочіе канительныхъ заведеній.

3. Ручные бумаготкачи.

4. Шелоткачи.

7. Сновальщики ручн. ткацкихъ ф—кь.

20. Раб. кожевен. и овчинныхъ заводовъ.

5. Сукноткачи.

15. Точильщики фарфоровыхъ ф—кь.

18. Машинные фарфоровыхъ ф—кь.

17. Живописцы фарфоровыхъ ф—кь.

22. Рабочіе прочихъ мелкихъ фабрикъ.

10. Раб. красн. отбѣленъ и сукноваденъ.

12. Набойщики.

16. Подавальщики фарфоровыхъ ф—кь.

2. Самоткачи бумаготкацкихъ ф—кь.

8. Смѣшанная группа по обраб. хлопка.

13. Рабочіе ашрегурныхъ отдѣленій.

30. Чернорабочіе.

31. Кочегары.

29. Смѣшанная группа мастеровыхъ.

24. Бузнецы и молотобойцы.

6. Раб. приготов. отдѣл. бумагопряд. ф—кь.

1. Раб. прядильн. отдѣл. бумагопряд. ф—кь.

14. Рабочіе отдѣлочныхъ и складочн.

21. Рабочіе мукомольныхъ мельницъ.

9. Смѣшанная группа по обраб. шерсти.

27. Паровщики и смазчики приводовъ.

25. Столяры и плотники.

32. Сторожа.

23. Слесари.

11. Рабочіе ситцепечатныхъ отдѣленій.

26. Раб. механич. заводовъ при машинахъ.







15,4), но уже въ пользу мѣстныхъ рабочихъ. Во-вторыхъ, если и можно ждаты какого-либо вліянія присутствія мѣщанъ на относительную численность уходящихъ на полевые работы, то только среди мѣстныхъ рабочихъ, уроженцевъ Московской губерніи, и скорѣе всего именно во II отдѣлѣ рабочихъ, т.-е. рабочихъ красилень и проч.

Дѣйствительно, сравненіе таблицы XII съ табл. V показываетъ, что при исключеніи мѣщанъ изъ счета рабочихъ наибольшее увеличеніе процента уходящихъ лѣтомъ съ фабрикъ среди уроженцевъ Московской губерніи приходится на отдѣлъ II, но и здѣсь оно составляетъ всего 3,2%; въ отдѣлахъ IV и V оно достигаетъ только 1,0% — 1,3%, въ III же отдѣлѣ лишь 0,3%. Что же касается пришлыхъ рабочихъ, уроженцевъ Тульской, Рязанской и Калужской губерній, то среди нихъ увеличеніе процента во всѣхъ отдѣлахъ составляетъ вполнѣ ничтожную величину 0,1—0,2%.

Еще яснѣе то же показываетъ таблица XIII при сравненіи ея съ таблицей VI и діаграмма II \*). Мы видимъ изъ нихъ, что тѣ отношенія въ процентномъ количествѣ уходящихъ на полевые работы, которыя были нами отмѣчены раньше для всѣхъ вообще рабочихъ, одинаково повторяются и въ средѣ рабочихъ исключительно крестьянскаго сословія. Количество рабочихъ изъ другихъ сословій, какъ оно ни казалось значительнымъ, не оказываетъ на эти отношенія рѣшительно никакого вліянія.

Помимо пяти группъ занятій съ вовсе не измѣнившимся процентомъ уходящихъ, вслѣдствіе отсутствія на этихъ занятіяхъ мѣщанъ, въ огромномъ большинствѣ прочихъ группъ среди мѣстныхъ рабочихъ обнаруживается совершенно ничтожное повышеніе, менѣе одного процента, рѣдко достигающее (только въ восьми группахъ) до 1 или 1,5%. Наибольшее увеличеніе даютъ группа сукноткачей (№ 5), на 2,4%, группа набойщиковъ (№ 12), на 2,6%, и группа рабочихъ красилень и проч. (№ 10) на 5,2%. Вслѣдствіе этого относительныя числа уходящихъ изъ мѣстныхъ у сукноткачей и у рабочихъ красилень и проч. приближаются къ таковымъ же изъ пришлыхъ и почти уравниваются съ ними. Но этимъ и окончиваются всѣ измѣненія въ картинѣ, которую намъ дали первоначальныя цифры въ таблицѣ VI. Достаточно даже бѣгло взгляда на діаграмму II, гдѣ нанесены данныя параллельно какъ для всѣхъ безъ изъятія рабочихъ, такъ и для рабочихъ исключительно

\*) Конструкція діаграммы II отличается отъ конструкціи діаграммы I, описанной на стр. 5, только тѣмъ, что каждой группѣ рабочихъ соответствуетъ два двойныхъ столбца: одинъ для рабочихъ отъ 18-лѣтняго возраста всѣхъ сословій, другой же для тѣхъ же рабочихъ, но исключительно крестьянскаго сословія. Каждый изъ этихъ двухъ столбцовъ состоитъ въ свою очередь, изъ двухъ, стоящихъ одинъ за другимъ и соответствующихъ мѣстнымъ и пришлымъ. Такъ, напр., въ группѣ ручныхъ бумаготкачей въ двойномъ столбцѣ, соответствующемъ рабочимъ всѣхъ сословій, передній черный показываетъ, что среди нихъ мѣстные даютъ 80,3% уходящихъ на полевые работы, задній же большій, свѣтлый — что пришлые даютъ 85,6%; во второмъ двойномъ столбцѣ этой группы, соответствующемъ рабочимъ исключительно крестьянскаго сословія, передній, болѣе темный штрихованный столбецъ указываетъ на 82% уходящихъ среди мѣстныхъ, и задній большій и болѣе свѣтлый — на 85,6% уходящихъ на полевые работы среди пришлыхъ. И т. д.



Таблица XIII.

№№ по порядку занятий.	З а н я т і я.	Отъ 14 л. и старше.			Отъ 18 л. и старше.		
		Число всѣхъ рабо- чихъ.	Число уходя- щихъ на поле- вые работы.		Число всѣхъ рабо- чихъ.	Число уходя- щихъ на поле- вые работы.	
			Абсол.	Проц.		Абсол.	Проц.
19	Рабочіе канительныхъ заведе- ній.	89	68	76,4	77	64	83,1
3	Ручные бумаготкачи и шпуль- ники.	318	247	77,7	294	241	82,0
		211	168	79,6	188	161	85,6
4	Шелкоткачи и шпульники.	138	95	68,6	109	88	80,7
		4	2		2	2	
7	Сновальщики ручныхъ бумаго- и шелкоткацкихъ фабрикъ.	73	49	67,1	67	48	71,6
		17	11	52,9	17	11	52,9
20	Рабочіе кожевенныхъ и овчи- нодубильныхъ заведений.	62	29	46,7	57	28	49,1
		26	16	61,3	23	15	65,1
5	Сукноткачи и шпульники.	78	30	38,3	75	29	38,7
		324	118	36,4	296	115	38,9
15	Точильщики фарфоровыхъ фабрикъ.	543	158	29,3	456	155	34,0
18	Машинные фарфоровыхъ фаб- рикъ.	26	3	11,3	25	3	12,0
		133	33	32,0	99	32	32,3
17	Живописцы фарфоровыхъ фабрикъ.	119	28	23,3	108	27	25,0
		2	0		1	0	
22	Рабочіе прочихъ мелкихъ фабрикъ.	92	21	22,8	82	21	25,3
		22	2	9,1	19	2	10,3
10	Рабочіе красильнъ, отбѣленъ, промывныхъ и сукноваленъ.	408	79	19,1	332	78	23,3
		475	94	19,7	401	93	23,1
12	Набойщики.	545	102	18,7	471	102	21,7
		46	5	10,9	42	4	9,3
16	Подавальщики фарфоровыхъ фабрикъ.	170	22	12,9	156	22	14,1
		5	0		4	0	
2	Самоткачи бумаготкацкихъ фабрикъ.	1848	183	9,9	1603	179	11,2
		1257	148	11,7	1074	161	15,0
8	Смѣшанная гр. прочихъ заня- тій по обработкѣ хлопка.	358	18	5,0	199	18	9,0
		168	5	3,0	91	5	5,4
13	Рабочіе аппретурныхъ заведе- ній.	239	11	4,6	190	9	4,7
		277	23	8,3	208	22	10,6
30	Чернорабочіе и возчики	700	60	8,6	667	60	9,0
		450	24	5,3	339	23	5,7
31	Кочегары.	166	14	8,4	162	14	8,6
		93	5	5,4	93	5	5,4
29	Прочіе мастеровые.	350	22	6,3	280	21	7,3
		124	4	3,2	99	4	4,0



№№ по порядку занятій	З а н я т і я .	Отъ 14 л. и старше.			Отъ 18 л. и старше.			
		Число всѣхъ рабо- чихъ.	Число уходя- щихъ на поле- вые работы.		Число всѣхъ рабо- чихъ.	Число уходя- щихъ на поле- вые работы.		
			Абсол.	Проц.		Абсол.	Проц.	
24	Кузнецы и молотобойцы.	{ Мѣстные . Пришлые .	272 97	23 2	8,3 2,0	263 94	23 2	8,7 2,1
6	Рабочіе приготовительныхъ отдѣлений бумагопрядильныхъ и раб. ватныхъ фабрикъ.	{ Мѣстные . Пришлые .	450 182	18 12	4,0 6,6	400 140	17 11	4,3 7,8
1	Рабочіе прядильныхъ отдѣле- ній бумагопрядильныхъ фабр.	{ Мѣстные . Пришлые .	1188 250	36 5	3,0 2,0	702 114	35 3	5,0 2,6
14	Рабочіе стѣлочныхъ и скла- далень.	{ Мѣстные . Пришлые .	324 587	11 14	3,4 2,4	214 375	11 12	5,1 3,2
21	Рабочіе мукомольныхъ мель- ницъ.	{ Мѣстные . Пришлые .	24 61	0 3	— 4,9	24 61	0 3	— 4,9
9	Смѣшанная группа прочихъ за- нятій по обработкѣ шерсти.	{ Мѣстные . Пришлые .	98 78	3 2	3,1 2,6	56 36	1 2	1,8 5,3
27	Паровщики и смазчики ма- шинъ и приводовъ.	{ Мѣстные . Пришлые .	162 75	3 5	1,9 6,6	150 71	3 5	2,0 7,0
25	Столяры и плотники.	{ Мѣстные . Пришлые .	159 197	5 7	3,1 3,3	145 179	5 7	3,3 3,9
32	Сторожа.	{ Мѣстные . Пришлые .	155 152	4 6	2,6 3,9	155 152	4 6	2,6 3,9
23	Слесаря.	{ Мѣстные . Пришлые .	398 249	18 3	4,3 1,2	342 209	17 2	5,0 1,9
11	Рабочіе ситцепечатныхъ от- дѣлений и лабораторій.	{ Мѣстные . Пришлые .	109 82	4 1	3,7 2,4	88 70	4 2	4,3 2,8
26	Рабочіе механическихъ заво- довъ при машинахъ.	{ Мѣстные . Пришлые .	306 69	9 0	2,9 —	256 54	7 0	2,7 —
28	Граверы.	{ Мѣстные . Пришлые .	52 20	0 0	— —	36 9	0 0	— —

крестьянскаго сословія, чтобъ убѣдиться, что ничтожное повышеніе относительнаго числа уходящихъ на полевые работы не измѣняетъ ничего во взаимномъ отношеніи цифръ. Не только по отношенію къ главному, занимающему насъ вопросу касательно вліянія на связь рабочихъ съ землей рода занятій, но даже въ отношеніи частоты занятій, на которыхъ пришлые рабочіе давали сравнительно съ мѣстными болѣе большій процентъ уходящихъ, — ничто не измѣнилось. Входить въ дальнѣйшее разсмотрѣніе этихъ цифръ по отдѣльнымъ губерніямъ было бы бесполезно — оно не уяснитъ намъ ничего кромѣ того, что уже выяснилось, и мы лишь для свѣдѣнія прилагаемъ въ концѣ главы табл. XIV, представляющую полную параллель таблицѣ VII.

Итакъ, слѣдовательно, важнѣйшая причина, заставляющая фабричныхъ



рабочих прерывать свою связь съ землей, это — переходъ ручного производства на механическое. Несмотря на довольно еще значительное, сравнительно, число фабрикъ съ ручнымъ производствомъ, число рабочихъ на нихъ по сравненію съ числомъ ихъ, занятымъ на фабрикахъ съ механическимъ производствомъ, совершенно ничтожно, вслѣдствіе чего мы и получаемъ такой незначительный процентъ уходящихъ на полевья работы какъ 14,1 для всѣхъ вообще взрослыхъ рабочихъ и 15,4 для взрослыхъ исключительно крестьянскаго сословія.

Еще лучше намъ уясняетъ дѣло таблица XV, показывающая до какой степени незначительно количество тѣхъ рабочихъ, которые даютъ сравнительно большое относительное число уходящихъ на полевья работы. Въ поясненіе самой констукціи таблицы скажемъ, что она получена изъ таблицы II, путемъ соединенія тѣхъ группъ занятій, которыя даютъ тотъ или другой изъ принятыхъ въ таблицѣ XV за скалу процентъ уходящихъ. Мы видимъ изъ нея, что изъ тысячи рабочихъ нѣсколько болѣе трети (366‰) даютъ изъ своей среды менѣе 5‰ уходящихъ, болѣе половины рабочихъ (559‰) посылаютъ не болѣе 10‰,  $\frac{4}{5}$  рабочихъ даютъ не свыше 20‰ и только  $\frac{1}{5}$  отъ 20‰ и выше. Наконецъ рабочіе, которые отдаютъ изъ своей среды на полевья работы половину и до  $\frac{4}{5}$  своего числа, составляютъ всего  $\frac{1}{17}$  (58‰) часть фабричныхъ рабочихъ.

Таблица XV.

Посылаютъ изъ своей среды на полевья работы:	Рабочіе отъ 14 лѣтъ и старше.	Рабочіе отъ 18 лѣтъ и старше.
Отъ 0 до 5‰ . . . . .	6891 = 389‰	5322 = 366‰
” 5 ” 10 . . . . .	3430 194	2808 193
” 10 ” 20 . . . . .	4087 230	3535 243
” 20 ” 40 . . . . .	2376 134	2046 140
” 40 ” 83 . . . . .	945 53	841 58
	17729 = 1000	14552 = 1000

IV.

Но если такъ мало число рабочихъ, сохранившихъ свою связь съ землей, то можетъ-быть они, по крайней мѣрѣ, сохраняютъ ее вполне, т.-е., работая по зимамъ на фабрикахъ, въ остальное время года ведутъ полное крестьянское хозяйство? Отвѣтъ на этотъ вопросъ намъ даетъ таблица XVI.

Сроки, на которые рабочіе уходятъ съ фабрикъ, чрезвычайно разнообразны, и если съ одной стороны 83 человека изъ 2.054, т.-е. 4‰, уходитъ всего на 1—2 недѣли, то съ другой 2,6‰ уходитъ на большую часть года, на 7 и даже на 8 мѣсяцевъ; большинство однако уходитъ вообще лишь на срокъ отъ 1 до 4 мѣсяцевъ и въ особенности на 2—3 мѣсяца (до 30‰).

Но по роду занятій рабочихъ сроки, на которые они уходятъ на полевья работы, представляютъ существенную разницу. Рабочіе прядильныхъ



Табл. XVI. Продолжительность сроковъ, на которые уходятъ взрослые рабочіе.

		1—2	2—4	4—6	6—8	2—3	3—4	4—5	5—6	6—7	7—8	Число всѣхъ уxo- дящихъ.
		нед.	нед.	нед.	нед.	мѣс.	мѣс.	мѣс.	мѣс.	мѣс.	мѣс.	
I. Рабочіе обрабатывающіе волокнистыя вещества.	Число уходящихъ . . .	41	55	114	134	399	186	48	72	72	9	1130
	p. cent . . . . .	3,6	4,9	10,1	11,9	35,3	16,3	4,2	6,3	6,3	0,8	100
II. Рабочіе красильныхъ, отбѣльныхъ, ситценабивныхъ и отдѣлочныхъ фабрикъ.	Число уходящихъ . . .	19	34	72	32	86	35	18	15	26	2	339
	p. cent . . . . .	5,6	10,0	21,2	9,3	25,4	10,3	5,3	4,4	7,7	0,6	100
III. Рабочіе прочихъ фабрикъ . . .	Число уходящихъ . . .	6	36	74	46	75	31	10	12	43	41	374
	p. cent . . . . .	1,6	9,6	19,8	12,3	20,0	8,3	2,7	3,2	11,5	11,0	100
IV. Мастеровые . . . . .	Число уходящихъ . . .	12	21	20	10	27	2	1	3	—	—	96
	p. cent . . . . .	12,3	21,9	20,9	10,4	28,1	2,1	1,0	3,1	—	—	100
V. Рабочіе общей службы всѣхъ фабрикъ.	Число уходящихъ . . .	5	17	13	19	19	13	5	16	7	1	115
	p. cent . . . . .	4,3	14,8	11,3	16,5	16,5	11,3	4,3	14,0	6,1	0,9	100
II—V. Рабочіе обрабатывающіе неволокнистыя вещества.	Число уходящихъ . . .	42	108	179	107	207	81	34	46	76	44	924
	p. cent . . . . .	4,3	11,7	19,4	11,6	22,4	8,8	3,7	5,0	8,2	4,7	100
Всѣ рабочіе безъ различія занятій.	Число уходящихъ . . .	83	163	293	241	606	267	82	118	148	53	2054
	p. cent . . . . .	4,0	7,9	14,3	11,7	29,5	13,0	4,0	5,8	7,2	2,6	100



Таблица XVII. Продолжительность сроков, на которые уходятъ взрослые рабочіе по отдѣльнымъ занятіямъ.

№№ по порядку занятій	З а н я т і я .	Число взрослых, уходящихъ на полевая работы на:					Процентныя отношенія.				
		1—4 недѣли.	1—2 мѣсяца.	2—4 мѣсяца.	4—8 мѣсяцевъ.	Итого.	1—4 недѣли.	1—2 мѣсяца.	2—4 мѣсяца.	4—8 мѣсяцевъ.	Итого.
		19	Рабочіе канительныхъ заведеній	1	8	15	40	64	1,6	12,3	23,4
3	Ручные бумаготкачи и шпульники . . . . .	5	52	259	86	402	1,3	12,9	64,4	21,4	100
4	Шелкоткачки и шпульники . . . . .	20	46	23	1	90	22,2	51,1	25,6	1,1	100
7	Сновальщики ручныхъ бумаго- и шелкоткацкихъ фабрикъ . . . . .	1	15	34	9	59	1,7	25,4	57,6	15,3	100
20	Рабочіе кожевенныхъ и овчинодубильныхъ зав. . . . .	2	8	31	2	43	4,7	18,6	72,0	4,7	100
5	Сукноткачи и шпульники . . . . .	1	40	75	29	145	0,7	27,6	51,7	20,0	100
15	Точильщики фарфовыхъ фабр.	32	83	35	5	155	20,6	53,6	22,6	3,2	100
18	Машинные „ „	—	1	7	28	36	—	2,8	19,4	77,8	100
17	Живописцы „ „	3	14	4	7	28	10,7	50,0	14,3	25,0	100
22	Рабочіе прочихъ мелкихъ фабр.	3	3	4	13	23	13,0	13,0	17,4	56,6	100
10	„ отбѣленъ, красилень, промывныхъ и сукновалень.	10	35	74	54	173	5,3	20,2	42,8	31,2	100
12	Набойщики . . . . .	34	54	17	1	106	32,1	51,0	16,0	0,9	100
16	Подавальщики фарфоровыхъ фабрикъ . . . . .	—	3	9	10	22	—	13,6	40,9	45,9	100
2	Самоткачи бумаготкацкихъ фабрикъ . . . . .	32	67	171	70	340	9,4	19,7	50,3	20,6	100
8	Смѣшанная группа прочихъ занятій по обработкѣ хлопка.	2	10	8	3	23	8,7	43,5	34,8	13,0	100
13	Рабочіе аппретурныхъ отдѣленій . . . . .	7	3	16	5	31	22,6	9,7	51,6	16,1	100
30	Чернорабочіе . . . . .	16	24	21	24	85	18,8	28,2	24,7	28,3	100
31	Кочегары . . . . .	3	6	8	2	19	15,8	31,6	42,1	10,5	100
29	Прочіе мастеровые . . . . .	3	3	18	1	25	12,0	12,0	72,0	4,0	100
24	Кузнецы и молотобойцы . . . . .	16	7	1	1	25	64,0	28,0	4,0	4,0	100
6	Рабочіе приготавительныхъ отдѣленій бумагопрядильныхъ фабр. и рабочіе ватныхъ фабрикъ . . . . .	8	11	9	—	28	28,6	39,3	32,1	—	100
1	Рабочіе прядильныхъ отдѣленій бумагопрядильныхъ фабрикъ . . . . .	26	7	5	1	39	66,7	18,0	12,8	2,5	100
14	Рабочіе въ отдѣлочныхъ и складальныхъ . . . . .	2	10	10	1	23	8,7	43,5	43,5	4,3	100
21	Рабочіе мукомольныхъ мельницъ . . . . .	1	—	1	1	3	—	—	—	—	—
9	Смѣшанная группа прочихъ занятій по обработкѣ шерсти.	1	—	1	2	4	—	—	—	—	—
27	Паровщики и смазчики машинъ и приводовъ . . . . .	1	5	2	—	8	—	—	—	—	—
25	Столяры и плотники . . . . .	2	5	3	2	12	—	—	—	—	—
32	Сторожа . . . . .	3	2	3	3	11	—	—	—	—	—
23	Слесаря . . . . .	6	9	4	—	19	—	—	—	—	—
11	Рабочіе ситцепечатныхъ отдѣленій и лабораторій . . . . .	—	2	4	—	6	—	—	—	—	—
26	Рабочіе механическихъ заводовъ при машинахъ . . . . .	5	1	1	—	7	—	—	—	—	—



и ткацкихъ фабрикъ въ огромномъ большинствѣ уходятъ на 1—4 мѣсяца и преимущественно, треть всего ихъ числа ( $35,3\%$ ), на 2—3 мѣсяца; остальные же двѣ трети почти поровну приходятся на уходящихъ болѣе чѣмъ на 3 мѣсяца и менѣе чѣмъ на 2 мѣсяца. Рабочіе красильныхъ, ситценабивныхъ и проч. фабрикъ уходятъ преимущественно также на 2—3 мѣсяца, но такихъ уже значительно меньше, чѣмъ въ I отдѣлѣ, всего  $25,4\%$ ; вмѣстѣ съ тѣмъ почти половина уходитъ на сроки менѣе продолжительные, на болѣе же продолжительные уже менѣе трети. Въ III и V отдѣлахъ на короткіе сроки, менѣе двухъ мѣсяцевъ, уходитъ также около половины рабочихъ, зато  $36\%$  ихъ бросаетъ фабрики на 4—8 мѣсяцевъ. Наконецъ, среди мастеровыхъ (отд. IV) на короткіе сроки, менѣе двухъ мѣсяцевъ, уходитъ двѣ трети, на болѣе же длинные, свыше трехъ мѣсяцевъ, но и не выше однако шести, уходитъ всего  $6\%$ .

Вообще всѣ сроки, на которые рабочіе уходятъ съ фабрикъ, приурочиваются къ тѣмъ или другимъ полевымъ работамъ. Рабочіе уходятъ или только на покосъ — на нѣсколько недѣль, или на лѣтнія работы — на 2 мѣсяца, или съ самой Пасхи на весеннія и лѣтнія работы до сентября, т.-е. на 4 мѣсяца, или, наконецъ, съ Пасхи до окончанія всѣхъ земледѣльческихъ работъ, до конца октября, а иногда и дальше. Суммируя всѣхъ уходящихъ по этимъ четыремъ срокамъ, мы увидимъ въ относительной численности ихъ на различныхъ занятіяхъ, какъ они представлены въ таб. XVII, какъ будто полную неопредѣленность. На самомъ же дѣлѣ отношенія численности рабочихъ, уходящихъ на тѣ или другіе сроки, въ этой таблицѣ еще разъ указываютъ намъ на могущественное вліяніе механическаго производства на рабочихъ, въ смыслѣ разобщенія ихъ съ землей. Кажущаяся случайность цифръ въ таблицѣ зависитъ лишь отъ того, что рядомъ съ только-что сказаннымъ факторомъ, вліяющимъ на рабочихъ, мы имѣемъ еще и сильное проявленіе другого: принадлежность рабочихъ къ мѣстнымъ или пришлымъ.

Прежде всего мы видимъ, что продолжительность сроковъ, на которые уходятъ рабочіе, стоитъ почти въ полной параллели съ родомъ занятій: рабочіе на тѣхъ занятіяхъ, гдѣ прилагается исключительно ручной трудъ, гдѣ механическія приспособленія производствъ, въ видѣ различныхъ ручныхъ станковъ, представляютъ сравнительно ничтожную стоимость, уходятъ на гораздо болѣе продолжительные сроки, чѣмъ рабочіе механическихъ фабрикъ. Такъ, напр., рабочіе канительныхъ фабрикъ, ручные бумаготкачи и сновальщики, сукноткачи, рабочіе кожевенныхъ заводовъ и проч. уходятъ преимущественно на всѣ лѣтнія работы съ весны, и очень многіе ( $15, 21$  и даже  $62\%$ ) остаются дома до глубокой осени; уходящихъ на сроки менѣе мѣсяца мы видимъ среди нихъ менѣе  $2\%$ . То же самое слѣдуетъ сказать и относительно красильщиковъ. Наоборотъ, тѣ занятія, которыя прикрѣпляютъ рабочихъ къ фабрикамъ, особыми ли условіями механическаго производства, о которыхъ мы говорили раньше, какъ, напр., для рабочихъ приготовительныхъ отдѣленій бумагопрядильныхъ фабрикъ (№ 6) и рабочихъ аппретурныхъ отдѣленій (№ 13), или специализаціей, оплачивающейся выше средняго, какъ это имѣетъ мѣсто для всѣхъ мастеровыхъ, или, наконецъ,



объими этими причинами вмѣстѣ, напр., для прядильщиковъ (№ 1), слѣдовательно занятія, вообще понижающія численность уходящихъ на полевые работы, сокращаютъ вмѣстѣ съ тѣмъ и сроки, на которые рабочіе уходятъ. Среди рабочихъ, уходящихъ на полевые работы съ этихъ занятій, мы видимъ уже пятую часть, четверть, треть и даже двѣ трети (прядильщики) уходящихъ на сроки менѣе мѣсяца.

Если наше заключеніе о постоянномъ совпаденіи сравнительно болѣе короткихъ сроковъ, на которые уходятъ рабочіе съ меньшей относительною численностью уходящихъ по роду занятій, и наоборотъ, и можетъ показаться недостаточно обоснованнымъ, то слѣдующее сопоставленіе слишкомъ убѣдительно, чтобы въ этомъ могло оставаться какое-либо сомнѣніе. Если мы всѣхъ взрослыхъ, уходящихъ на полевые работы на тѣ или другіе сроки, сгруппируемъ такъ, какъ были сгруппированы всѣ рабочіе въ таблицѣ XV (стр. 26), т.-е. соединимъ уходящихъ съ занятій, дающихъ тотъ или другой процентъ, въ нѣсколько группъ по какой-либо скалѣ, напр., по той же, что была принята въ таблицѣ XV, то полученные цифры дадутъ совершенно опредѣленное указаніе.

Таблица XVIII.

Взрослые рабочіе, дающіе уходящихъ:	Уходятъ взрослыхъ на полевые работы на:					Въ процентахъ:				
	1—4 нед.	1—2 мѣс.	2—4 мѣс.	4—8 мѣс.	Всего.	1—4 нед.	1—2 мѣс.	2—4 мѣс.	4—8 мѣс.	Всего.
Отъ 0 до 5% . . .	71	59	44	11	185	38,4	31,9	23,8	5,9	100
„ 5 „ 10 . . .	31	46	71	35	183	16,9	25,2	38,8	19,1	100
„ 10 „ 20 . . .	66	124	197	81	468	13,9	26,5	42,1	17,5	100
„ 20 „ 40 . . .	49	176	199	136	560	8,8	31,4	35,3	24,3	100
„ 52 „ 83 . . .	29	129	362	138	658	4,4	19,6	55,0	21,0	100
	246	534	873	401	2054	11,9	26,0	42,3	19,6	100

Изъ 5.322 взрослыхъ рабочихъ, дающихъ до 5% уходящихъ на полевые работы (см. таб. XV), уходятъ 185 рабочихъ, и сроки, на которые они уходятъ, таковы, что почти  $\frac{2}{3}$  изъ нихъ (38,4%) уходятъ всего на нѣсколько недѣль, менѣе чѣмъ на мѣсяць; на болѣе долгіе сроки уходятъ изъ нихъ все меньшее и меньшее число и, наконецъ, на срокъ болѣе чѣмъ на 4 мѣсяца — менѣе, чѣмъ 6%. Но чѣмъ выше процентъ уходящихъ на полевые работы, тѣмъ одновременно и длиннѣе сроки, на которые они уходятъ, такъ что изъ 841 рабочаго, дающихъ отъ 52 до 83% уходящихъ, 658, покидающихъ лѣтомъ фабрики, уходятъ преимущественно на продолжительные сроки: 55% изъ нихъ уходятъ на сроки свыше двухъ и до четырехъ мѣсяцевъ, 21% даже на срокъ до 8 мѣсяцевъ, тогда какъ на короткіе сроки, менѣе мѣсяца, напр., мы находимъ среди нихъ только 4,4%. Очевидно, слѣдовательно, что всѣ тѣ условія, которыя способствуютъ со-



кращенію числа уходящихъ на полевая работы, сокращаютъ вмѣстѣ съ тѣмъ и продолжительность времени, на которое они оставляютъ фабрики.

Но вмѣстѣ съ тѣмъ очень большое вліяніе на сроки оказываетъ также принадлежность рабочихъ къ мѣстнымъ или пришлымъ, и нижеслѣдующая таблица XIX показываетъ какъ нельзя болѣе ясно, что пришлые рабочіе уходятъ предпочтительно на болѣе длинные сроки.

Таблица XIX.

	Число взрослыхъ, уходящихъ на полевая работы на:					Процентныя отношенія.					
	1—4 нед.	1—2 мѣс.	2—4 мѣс.	4—8 мѣс.	Всѣ уходящ.	1—4 нед.	1—2 мѣс.	2—4 мѣс.	4—8 мѣс.	Всего.	
I. Рабочіе обрабатывающіе волокнист. вещества.	Мѣстные.	90	158	333	75	656	13,7	24,1	50,8	11,4	100
	Пришлые.	6	89	251	125	471	1,3	18,9	53,3	26,5	100
II. Рабочіе красильныхъ, отбѣльныхъ, ситценабивн. и отдѣлочн. фабрикъ.	Мѣстные.	42	77	62	23	204	20,6	37,7	30,4	11,3	100
	Пришлые.	11	26	58	38	133	8,3	19,3	43,6	28,8	100
III. Рабочіе прочихъ фабр.	Мѣстные.	41	111	92	76	320	12,8	34,7	28,7	23,8	100
	Пришлые.	1	9	14	29	53	1,9	17,0	26,4	54,7	100
IV. Мастеровые.	Мѣстные.	29	19	26	2	76	38,2	25,0	34,2	2,6	100
	Пришлые.	4	11	3	2	20	20,0	55,0	15,0	10,0	100
V. Рабочіе общей службы всѣхъ фабрикъ.	Мѣстные.	17	27	22	12	78	21,8	34,6	28,2	15,0	100
	Пришлые.	3	5	9	16	33	9,1	15,1	27,3	48,5	100
II—V. Рабочіе обрабатывающіе неволокнистыя вещества.	Мѣстные.	129	234	202	113	678	19,0	34,5	29,8	16,7	100
	Пришлые.	19	51	84	85	239	8,0	21,3	35,1	36,6	100
Всѣ рабочіе безъ различія занятій.	Мѣстные.	219	392	535	188	1334	16,4	29,4	40,1	14,1	100
	Пришлые.	25	140	335	210	710	3,3	19,7	47,2	29,8	100

Не только по отношенію ко всѣмъ рабочимъ безъ различія занятій, но по всѣмъ отдѣламъ занятій, вездѣ мы видимъ одну и ту же совершенно опредѣленную послѣдовательность цифръ. Вездѣ рабочіе, уходящіе на полевая работы изъ мѣстныхъ, т.-е. уроженцы Московской губерніи, даютъ сравнительно большее число покидающихъ лѣтомъ фабрики на болѣе короткіе сроки, чѣмъ пришлые, т.-е. уроженцы Тульской, Рязанской и Калужской губерній; тогда какъ пришлые, наоборотъ, вездѣ даютъ несравненно большій процентъ уходящихъ на болѣе долгіе сроки и значительно меньшій уходящихъ на короткіе сроки. Даже въ отдѣлѣ мастеровыхъ, которые, какъ мы только-что видѣли, вообще даютъ наибольшее число уходящихъ на короткіе сроки, мы все-таки видимъ рѣзкую разницу между мѣстными и пришлыми: изъ мѣстныхъ на сроки менѣе одного мѣсяца уходитъ почти  $\frac{2}{3}$  (38,2%), тогда какъ изъ пришлыхъ только  $\frac{1}{3}$ ; наоборотъ, на болѣе продолжительные сроки (до 6 мѣс.) мѣстныхъ уходитъ лишь 2,6% всего ихъ числа, тогда какъ изъ пришлыхъ 10%.



Мы видѣли выше, что принадлежность рабочихъ къ уроженцамъ сосѣднихъ губерній, вопреки ожиданіямъ, почти совсѣмъ не обуславливаетъ меньшаго относительнаго количества уходящихъ на полевые работы — оно почти тождественно съ таковымъ изъ мѣстныхъ рабочихъ. Мало того, мы видимъ теперь, что пришлые вмѣстѣ съ тѣмъ гораздо менѣе порвали свою связь съ землей въ томъ смыслѣ, что отдаютъ ей гораздо болѣе времени въ году, чѣмъ мѣстные. Едва ли здѣсь вліяетъ только затруднительность длинныхъ переѣздовъ, волей-неволей заставляющая удлинять срокъ пребыванія рабочаго въ деревнѣ, разъ онъ рѣшился уйти съ фабрики; причиной этого явленія скорѣе можно предполагать земледѣльческій характеръ населенія, не разрушенный еще пока отдаленною фабрикой, на которую эти пришлые рабочіе смотрятъ, лишь какъ на источникъ заработка въ свободное отъ полевыхъ работъ время. Этимъ, вѣроятно, и объясняется, что пришлыхъ изъ сосѣднихъ Рязанской, Тульской и Калужской губерній, „степныхъ“, какъ ихъ называютъ на фабрикахъ, мы встрѣчаемъ предпочтительно на черныхъ работахъ или на такихъ, которыя допускаютъ лѣтній перерывъ гораздо легче, чѣмъ занятія по механическому производству.

Преобладаніе пришлаго или мѣстнаго элемента отражается на продолжительности сроковъ, на которые уходятъ рабочіе, на очень многихъ занятіяхъ, и нерѣдко, поэтому, вліяніе этого фактора, въ нѣкоторомъ родѣ, какъ бы борющагося съ причинами, прикрѣпляющими рабочихъ къ фабрикѣ, нарушаетъ правильную послѣдовательность цифръ. Вотъ почему мы и не видимъ въ таблицѣ XVII безусловно правильной послѣдовательности въ цифрахъ: постепеннаго увеличенія относительной численности уходящихъ на короткіе и уменьшенія ея на продолжительные сроки. Эта послѣдовательность цифръ хотя и выражается достаточно ясно, но съ нѣкоторыми перерывами. Всѣ эти перерывы, однако, намъ объясняетъ неоднородность состава рабочихъ: въ тѣхъ группахъ занятій, гдѣ пришлые составляютъ крупную долю ихъ состава, мы видимъ болѣе или менѣе значительное повышение относительной численности уходящихъ на продолжительные сроки, въ извѣстной степени даже какъ бы парализующаго вліяніе условій производства. Такъ, среди рабочихъ красильнъ и проч. (гр. № 10) мы не видимъ значительнаго увеличенія процента уходящихъ на короткіе сроки и уменьшенія уходящихъ на продолжительные, и вмѣстѣ съ тѣмъ мы видимъ, что пришлые рабочіе составляютъ здѣсь почти половину (47,8% — см. таб. VI) состава этой группы. Далѣе, среди самоткачей (гр. № 2), рабочихъ аппретурныхъ заведеній (гр. № 13), чернорабочихъ (гр. № 30), кочегаровъ (гр. № 31) и рабочихъ отдѣлочныхъ и складаленъ (гр. № 14) мы видимъ гораздо меньшее пониженіе численности уходящихъ на длинные сроки, чѣмъ бы слѣдовало ожидать, и вмѣстѣ съ тѣмъ мы замѣчаемъ, что въ составѣ этихъ группъ пришлые составляютъ очень крупную часть: 38,9% для первыхъ, 46,8% для вторыхъ, 35,2% для третьихъ, 34,7% для четвертыхъ, 58,3% для послѣднихъ.

Кромѣ того, нѣкоторую неправильность въ послѣдовательности цифръ таблицы XVII намъ объясняютъ спеціальныя, такъ сказать, мѣстныя причины. Среди шелкоткачей, находящихся въ тѣхъ же условіяхъ производства,



что и ручные бумаготкачи, и дающихъ одинаково съ ними высокій процентъ уходящихъ на полевья работы, въ отношеніи сроковъ, на которые они уходятъ, оказывается полная противоположность послѣднимъ. Но для нихъ, исключительно мѣстныхъ рабочихъ, существуютъ совершенно особья условія, которыя и объясняютъ намъ это отклоненіе отъ общаго правила. Всѣ шелкоткацкія фабрики Коломенскаго уѣзда, съ паденіемъ этого производства здѣсь и вознагражденіемъ развитіемъ его въ Московскомъ и Богородскомъ уѣздахъ, еле влачатъ свое существованіе. Молодежь уже вовсе здѣсь не работаетъ, и почти всѣ ткачи — люди или очень пожилые, или прямо старики, издавна уже работающіе на этихъ фабрикахъ. Понятно, что ихъ помощь въ полевыхъ работахъ не имѣетъ никакого значенія. Если они уходятъ лѣтомъ съ фабрикъ, то лишь по привычкѣ и не для полевыхъ работъ, но, какъ они сами говорятъ, лишь для отдыха. Этимъ и объясняется сравнительная короткость сроковъ, на которые они оставляютъ фабрики.

Такое же отклоненіе показываютъ и точильщики фарфоровыхъ фабрикъ, тоже исключительно мѣстные рабочіе. Но фарфоровыя фабрики Гжельскаго округа хотя и не приняли еще вида вполне благоустроенныхъ фабрикъ съ широкимъ приложеніемъ механической силы и вообще современныхъ усовершенствованій техники, хотя и ведутъ дѣло во многихъ отношеніяхъ совершенно примитивнымъ способомъ и сохранили нѣкоторые, такъ сказать, полупатріархальные обычаи, тѣмъ не менѣе многія изъ нихъ уже потеряли своеобразные признаки, характеризующіе, напр., ручныя ткацкія фабрики. Онѣ, какъ увидимъ дальше, представляютъ въ полномъ смыслѣ слова переходъ къ фабрикамъ послѣдней, современной формации. Благодаря сравнительно хорошей зарплаткѣ, которую эти фабрики даютъ точильщикамъ, онѣ уже одолѣли послѣднихъ въ смыслѣ сокращенія числа временно бросающихъ фабричную работу ради полевой, но еще не вполне: часть точильщиковъ все еще не бросила земли и сократила лишь время полевыхъ работъ; она уже не ведетъ полнаго крестьянскаго хозяйства, но лишь временно помогаетъ въ немъ тѣмъ изъ своихъ въ семействѣ, которые его ведутъ. — Въ „машинные“ рабочіе фарфоровыхъ фабрикъ, при той грязной и скверно обставленной работѣ, какъ она существуетъ теперь, свои идутъ неохотно и фабрики нанимаютъ почти исключительно, такъ называемыхъ, „степныхъ“ — рязанцевъ. Несмотря на то, что при наймѣ имъ очень часто ставится обязательство въ случаѣ ухода лѣтомъ поставить вмѣсто себя замѣстителя, несмотря на это стѣсненіе, машинные даютъ уходящихъ хотя и меньше точильщиковъ, но все же до 29%, и притомъ, какъ исключительно пришлые, преимущественно на продолжительные сроки (см. таб. XVII). — На подавальщиковъ воздѣйствіе было, очевидно, легче, среди нихъ процентъ уходящихъ сократился уже, какъ мы видѣли, до 13,3%; но такъ какъ всѣ они издавна нанимаются изъ довольно отдаленной мѣстности — „Полевщины“, южной части Бронницкаго и сѣверной части Коломенскаго уѣздовъ, — то и у нихъ мы видимъ сравнительно высокій (до 46) процентъ уходящихъ на продолжительные сроки. — Наконецъ, живописцы фарфоровыхъ фабрикъ, рабочіе исключительно и въ полномъ смыслѣ слова мѣстные, также даютъ сравни-



тельно большое число уходящихъ на болѣе длинные сроки. Но большинство живописцевъ есть рабочіе двухъ маленькихъ живописныхъ фабрикъ, носящихъ почти все отлчительныя черты полукустарныхъ заведеній, въ родѣ канительныхъ и т. п. А мы видѣли уже раньше, что только на фабрикахъ этого именно типа занятія рабочихъ и могутъ быть разсматриваемы какъ дополнительныя къ земледѣлію: работа на этихъ фабрикахъ по общему для нихъ правилу лѣтомъ или сокращается, или вовсе прекращается. Къ этой же категоріи фабрикъ, служащихъ лишь временнымъ мѣстомъ работы, принадлежатъ и рогожныя.

Таблица XX.

		Отъ 14 л. и старше.			Отъ 18 л. и старше.		
		Число всѣхъ рабо- чихъ.	Число уходя- щихъ на поле- выя работы.		Число всѣхъ рабо- чихъ.	Число уходя- щихъ на поле- выя работы	
			Абсол.	Проц.		Абсол.	Проц.
Всѣ рабочіе безъ различія со- словій.	Мѣстные . .	11406	1373	11,9	9363	1334	14,1
	Пришлые . .	7282	1709	23,6	5959	1490	25,0
Рабочіе исключительно крестъ- янскаго сословія.	Мѣстные . .	10019	1373	13,7	8241	1334	16,2
	Пришлые . .	7151	1709	23,7	5839	1490	25,5

До сихъ поръ мы вели рѣчь о фабричныхъ рабочихъ, за исключеніемъ рогожниковъ. Послѣдніе, исключительно пришлые, уроженцы Масальскаго уѣзда, Калужской губерніи, работаютъ на фабрикахъ не болѣе восьми мѣсяцевъ въ году — съ конца октября до конца іюня; но  $\frac{3}{5}$  изъ нихъ уходитъ

Таблица XXI.

	Взрослые рабочіе (отъ 18 лѣтъ и старше).									
	Число уходящихъ на полевныя работы.					Процентныя отношенія.				
	1—4 нед.	1—2 мѣс.	2—4 мѣс.	4—8 мѣс.	Всѣ уходя- щіе.	1—4 нед.	1—2 мѣс.	2—4 мѣс.	4—8 мѣс.	Итого.
Мѣстные . . . . .	219	392	535	188	1334	16,4	29,4	40,1	14,1	100
Пришлые . . . . .	27	142	338	983	1490	1,8	9,5	22,7	66,0	100
	246	534	873	1171	2824	8,7	18,9	30,9	41,3	100

домой уже съ Вербнаго воскресенья передъ Пасхой, слѣдовательно остается на фабрикахъ лишь 6 мѣсяцевъ. Если мы примемъ въ расчетъ рогожниковъ,



и въ противоположность уроженцамъ Московской губерніи, какъ мѣстнымъ, поставимъ уроженцевъ всѣхъ безъ исключенія прочихъ губерній, какъ пришлыхъ, то всѣ тѣ заключенія, къ которымъ мы только-что пришли, получаютъ въ табл. XX еще болѣе рѣзкую форму.

Съ такою же опредѣленностью обнаруживается между мѣстными и пришлыми разница въ продолжительности сроковъ, на которые они предпочтительно уходятъ (табл. XXI).

Представленные въ этихъ таблицахъ цифры слишкомъ краснорѣчивы, чтобы нужны были еще какія бы то нибыло поясненія: пришлые рабочіе уходятъ съ фабрикъ гораздо въ большемъ числѣ и на болѣе продолжительные сроки, чѣмъ мѣстные. Насколько причиной этого явленія можно считать отдаленность отъ фабрикъ тѣхъ мѣстъ, куда возвращаются пришлые рабочіе (см. стр. 32), въ точности опредѣлить конечно трудно, но несомнѣнно во всякомъ случаѣ, что первенствующее значеніе здѣсь имѣетъ не что другое, какъ привязанность рабочихъ къ землѣ, къ своему дому, какой онъ ни есть. Лучшимъ доказательствомъ этого служить то, что множество пришлыхъ изъ сосѣднихъ губерній рабочихъ, по всей вѣроятности именно тѣ, которые уходятъ лѣтомъ, ѣздятъ къ себѣ домой на Святки, на Пасху и даже на Масляницу, т. е. во всѣхъ тѣхъ случаяхъ, гдѣ представляется возможность пробыть у себя дома 5—10 дней \*). Отчасти вѣроятно здѣсь играетъ извѣстную роль и установившійся обычай. Такъ, рогожники, работающіе на фабрикахъ всего лишь 8—6 мѣсяцевъ, возвращаются домой, въ сущности, вовсе не для своихъ полевыхъ работъ. Возвратившись, они тотчасъ принимаются за новую работу, но только немногіе изъ нихъ берутся за свои крестьянскія полевые работы. Недостатокъ ли собственной земли, или плохое ея качество:— „сторона наша голодная, земля — камень и песокъ“, говорятъ они, — причина этого, но фактъ тотъ, что тотчасъ по возвращеніи домой большая часть взрослыхъ мужчинъ начинаетъ рядиться черезъ подрядчиковъ на земляныя работы. Многіе изъ нихъ не проводятъ дома въ семьѣ даже праздника Пасхи и на Страстной же недѣлѣ, тотчасъ по приѣздѣ, расходятся по разнымъ концамъ Россіи. Намъ сплошь и рядомъ приходилось встрѣчать рогожниковъ, изъ года въ годъ уходящихъ весною на крѣпостныя работы въ Западный край, работавшихъ по рытью каналовъ въ Олонецкой губерніи и т. д.

Несмотря на опредѣленное вліяніе занятій (спеціальности) и величины заработковъ на фабрикахъ, вліяніе формы производства, обусловливающей въ извѣстной мѣрѣ и самое различіе занятій, настолько велико, что сказывается на фабричныхъ рабочихъ взятыхъ огуломъ, безъ распредѣленія ихъ по отдѣльнымъ занятіямъ. На фабрикахъ, работающихъ ручною силою, рабочихъ сохранившихъ связь съ землею больше, на фабрикахъ же, работающихъ ме-

---

\*) Только часть ихъ ѣздитъ по желѣзнымъ дорогамъ, остальные же на лошадахъ. Это обычное возвращеніе пришлыхъ рабочихъ на праздники по домамъ вызвало особый видъ извоза, въ видѣ срочной доставки рабочихъ на особыхъ линейкахъ (на простыхъ дрогахъ, къ которымъ подвѣшены доски въ качествѣ подножекъ).



ханической силой, меньше, несмотря на то, что на этихъ послѣднихъ добрая часть рабочихъ вовсе не стоитъ на такихъ занятіяхъ, которыя привязываютъ ихъ къ фабрикѣ. Оставляя въ сторонѣ рогожныя фабрики, о которыхъ мы только-что говорили, затѣмъ мелкія фабрики, стоящія на рубежѣ кустарныхъ, и другія мелкія заведенія, возьмемъ наиболѣе характеризующія вопросъ всѣ крупныя мануфактуры и заводы. Вычисленіе процента уходящихъ на полевые работы изъ числа всѣхъ безъ исключенія взрослыхъ и подростковъ \*) мужчинъ исключительно крестьянскаго сословія даетъ намъ слѣдующія цифры:

	Число уходящихъ на полевые работы.
Ручныя бумаготкацкія съ красильнями . . . . .	72,5
Шелкоткацкія . . . . .	63,1
Фарфоро-фаянсовыя . . . . .	31,0
Ручныя ситценабивныя и конторы для раздачи основъ	30,7
Суконныя (полное производство) . . . . .	20,4
Бумагопрядильныя и самоткацкія . . . . .	13,8
Самоткацкія съ ситценабивными и отдѣлочными . . .	6,2
Машиностроительный заводъ . . . . .	2,7
Ситценабивныя и отдѣлочныя механическія. . . . .	2,3

И вновь мы получаемъ все ту же картину: чѣмъ больше въ производствѣ ручной трудъ отходитъ на второй планъ, чѣмъ больше рабочей превращается въ автомата при машинѣ, чѣмъ болѣе требуетъ оно специализаціи, тѣмъ меньше количество рабочихъ, сохранившихъ свою связь съ землей.

## V.

Итакъ, слѣдовательно, механическое фабричное производство имѣетъ явную тенденцію отрывать крестьянское населеніе отъ земледѣлія. Въ настоящее время лишь по очень немногимъ производствамъ фабрики сохраняютъ свой прежній, обычный когда-то для нашихъ фабрикъ характеръ заведеній, гдѣ населеніе работало лишь въ теченіе того времени въ году, которое остается отъ главнаго ихъ занятія — земледѣлія. Такой характеръ сохраняютъ рогожныя фабрики, на которыхъ рабочіе остаются преимущественно полгода и во всякомъ случаѣ не болѣе 8 мѣсяцевъ. Такой же характеръ сохранили еще мелкія фабрики, стоящія на рубежѣ кустарныхъ заведеній, каковы: мелкія ткацкія, канительныя, фарфоро-живописныя и т. п. Но какъ только эти же фабрики расширяются до болѣе крупныхъ заведеній, хотя и ведущихъ свое производство исключительно ручнымъ трудомъ, такъ тотчасъ же начинается замѣчаться вліяніе капитализма: на крупныхъ ткацкихъ фабрикахъ четвертая часть рабочихъ уже вовсе не уходитъ на полевые работы и круглый годъ остается на фабрикахъ; еще сильнѣе вліяютъ въ этомъ смыслѣ фарфоровыя и въ особенности ручныя ситценабивныя фабрики.

\*) Т.-е. отъ 14-тилѣтняго возраста.



Переходъ ручного производства на механическое и неразрывно связанная съ нимъ концентрація его въ крупныя промышленныя учрежденія тотчасъ разобщаетъ рабочихъ съ землей настолько, что рабочіе уходящіе на полевыя работы составляютъ здѣсь лишь исключеніе. Казалось бы для мѣстнаго населенія, т.-е. населенія ближайшихъ къ такой фабрикѣ деревень, гораздо легче сохранить свою связь съ землей уже по одному удобству ближайшаго разстоянія. На самомъ дѣлѣ какъ разъ наоборотъ, на мѣстное населеніе именно она больше всего и вліяетъ, сокращая не только количество уходящихъ на поле, но вмѣстѣ съ тѣмъ и самыя сроки, на которые рабочіе оставляютъ фабрики.

Нѣтъ сомнѣнія, конечно, что извѣстное число фабричныхъ рабочихъ составляютъ крестьяне безземельные; но одинъ ростъ фабричной промышленности показываетъ уже, что пополненіе первоначальнаго кадра рабочихъ должно было происходить во всякомъ случаѣ извнѣ, т.-е. изъ среды крестьянъ-земледѣльцевъ. Сравненіе имѣющихся статистическихъ данныхъ за прежнее время, а именно данныхъ за 1843 годъ Самойлова и за 1871 Матисена\*) съ нашими (за 1883—85 гг.) показываетъ намъ, что фабричная промышленность въ Московской губерніи росла чрезвычайно быстро. По тѣмъ тремъ уѣздамъ, къ которымъ относится наше изслѣдованіе, эти данныя выражаются въ слѣдующихъ цифрахъ:

	1843 г.	1871 г.	1883—5 гг.
Число фабрикъ . . . . .	155	313	266
Число рабочихъ . . . . .	14027	27530	41426
Среднее число рабочихъ на каждой фабрикѣ	90,3	87,9	155,7

Число фабричныхъ заведеній въ 1843 г. относится къ числу ихъ въ настоящее время какъ 100 къ 171, число же рабочихъ какъ 100 къ 295, т.-е. число фабрикъ возросло на три четверти, число же рабочихъ почти втрое. Въ особенности быстро разрослась фабричная промышленность въ Коломенскомъ уѣздѣ, гдѣ за 40 лѣтъ число фабрикъ болѣе чѣмъ удвоилось, число же рабочихъ выросло въ пять съ половиною разъ.

Одновременно съ общимъ ростомъ фабричной промышленности шель процессъ замѣны ручного труда механическимъ, сдѣлавшій особенно быстрые успѣхи въ послѣднія 20 лѣтъ, и — какъ неизбежное его послѣдствіе — концентраціи фабричнаго производства, замѣны мелкихъ фабрикъ крупными мануфактурами. Число рабочихъ росло гораздо быстрѣе числа фабрикъ, и если въ 1843 г. на каждую фабрику приходилось 90 рабочихъ, то въ настоящее время ихъ приходится уже 155.

\*) А. Самойловъ. Атласъ промышленности Московской губерніи. М 1845.—И. Матисенъ. Атласъ мануфактурной промышленности Московской губерніи 1872 г.—Объ ошибкахъ, которыя намъ пришлось выяснять въ статистикѣ Самойлова, и о поправкахъ, которыя въ силу этого были въ ней нами сдѣланы, а также частное сравненіе этихъ данныхъ съ нашими по отдѣльнымъ уѣздамъ см. въ Сборникѣ ст. свѣд., Отд. санит. т. III, выпуски XIII, XV и XVIII.—Замѣтимъ также, что въ счетъ фабрикъ нами нигдѣ не включены кирпичныя и гончарныя заводы.



Понятно, что такой ростъ капиталистическаго производства былъ возможенъ только при наличности рабочихъ. Механическія фабрики стремились, да и не могли не стремиться, выработать для себя специально-фабричныхъ рабочихъ, ибо вести работу прежнимъ порядкомъ, 8 мѣсяцевъ въ году или даже только полгода имъ было совсѣмъ невыгодно. Насколько имъ облегчали дѣло различныя условія, въ родѣ недостаточнаго земельного обезпеченія крестьянъ, — вопросъ особый, разсмотрѣніе котораго не входитъ въ нашу задачу. Но, несомнѣнно, ими принимались къ тому и свои, если можно такъ выразиться, насильственные мѣры. Еще и теперь по нѣкоторымъ производствамъ сохранился обычай давать болѣе высокую плату съ Пасхи до октября, чтобы удержать рабочихъ при фабрикахъ. Но замѣчательно, что для тѣхъ группъ рабочихъ, которыя даютъ наименьшее число уходящихъ на полевые работы, этого уже не встрѣчается, — фабрики, очевидно, уже выработали себѣ специальныхъ рабочихъ и заставили уже ихъ забыть землю. Примѣромъ мѣропріятій другого рода могутъ служить стѣсненія, которыя ставятся въ этомъ направленіи на фарфоровыхъ фабрикахъ и о которыхъ мы упомянули выше, т. е. обязательство рабочаго поставить, въ случаѣ ухода на полевые работы, замѣстителя. Рядомъ съ подобными встрѣчаются мѣры уже прямо насильственнаго характера.

Просматривая условія найма, которыми руководствовались фабрики до изданія закона о наймѣ рабочихъ 3 іюня 1886 г., мы на каждомъ шагу, во всѣхъ уѣздахъ губерніи, встрѣчаемся съ очень опредѣленнымъ различіемъ, дѣлаемымъ между двумя періодами года: лѣтнимъ съ Пасхи до 1 сентября или чаще 1 октября, и зимнимъ съ 1 октября по Пасху. По этимъ условіямъ почти всѣ фабрики сохраняютъ за рабочими право уйти зимою раньше истеченія срока до Пасхи, требуя съ ихъ стороны лишь предупрежденія о своемъ желаніи за тотъ или другой срокъ. Въ лѣтній же періодъ съ Пасхи по октябрь этого права почти нигдѣ за ними не признается и уходъ до сказаннаго срока непосредственно ведетъ за собой болшую или меньшую скидку съ заработной. Для примѣра намъ достаточно привести нѣсколько подобныхъ условій. — На бумаготкацкой фабрикѣ Товар. Н. Н. Коншина (Серпуховскаго у.) рабочій, пожелавшій уйти въ зимнее полугодіе, долженъ предупредить за 10 дней впередъ, въ противномъ случаѣ онъ лишается двѣнадцатидневной заработной; пожелавшій же уйти въ лѣтнее полугодіе послѣ Пасхи не имѣетъ этой льготы и прямо лишается двѣнадцатидневной заработной. На ситценабивной фабрикѣ того же товарищества рабочій, имѣя ту же льготу въ зимнее полугодіе, въ лѣтнее прямо лишается мѣсячнаго жалованья. На суконной фабр. Каштановыхъ (Серпуховскаго у.) въ зимнее полугодіе рабочій долженъ предупредить за двѣ недѣли, иначе онъ лишается полумѣсячнаго жалованья; въ лѣтнее же полугодіе уходящій до 1 октября во всякомъ случаѣ теряетъ полумѣсячное жалованье. На суконной Мауринской мануф. (Верейскаго у.) уходящій послѣ Пасхи ранѣе 1 октября лишается 20% со всей заработной со времени найма по день расчета. На бумагопрядильно-ткацкой и красильно-отдѣлочной фабрикѣ *Θ.* Щербакова с-вей (Коломенск. у.) уходящему послѣ Пас-



хи до 1 сентября скащивается 30% съ заработнойки. На суконной фабрикѣ Дюшои (Моск. у.) въ случаѣ требованія рабочимъ расчета послѣ Пасхи раньше 1 октября дѣлается вычетъ въ размѣрѣ 2 руб. за каждый мѣсяць. На суконной фабрикѣ Лыжина (Моск. у.) уходящій послѣ 1 сентября обязанъ предупредить объ этомъ за двѣ недѣли; уходящій же послѣ Пасхи до 1 сентября „получаетъ расчетъ полуцѣной“. На суконной фабрикѣ Цуриковой (Звениг. у.) уходящій съ фабрики до 1 сентября лишается также половины своей заработнойки. На бумагопрядильной фабрикѣ Балина и Макарова (Клинск. у.) нежелающій доживать срока до Пасхи долженъ предупредить объ этомъ за полтора мѣсяца, подъ угрозой потери „всѣхъ заработанныхъ денегъ“; нежелающій же доживать послѣ Пасхи срокъ до 1 октября непосредственно лишается „всѣхъ заработанныхъ денегъ“. На суконной фабрикѣ Сафонова (Дмитр. у.) не уходящіе на полевья работы получаютъ въ видѣ поощренія 3—15 руб. въ годъ награды, уходящіе же до срока рассчитываются „по полтиннику за рубль“. И т. д. и т. д. Во всѣхъ подобныхъ мѣрахъ, конечно, не было бы ни малѣйшей надобности, еслибы на фабрики шли только тѣ крестьяне, которые не могутъ прилагать своего труда къ землѣ.

Между причинами, способствующими разобщенію рабочихъ съ землей, служить, какъ это ни покажется страннымъ, обычай устройства для рабочихъ при фабрикахъ жилыхъ помѣщеній. На преобладающемъ большинствѣ фабрикъ Московской губерніи рабочіе живутъ непосредственно на фабрикахъ, въ случайныхъ ли помѣщеніяхъ, по многимъ производствамъ даже въ мастерскихъ, или въ особыхъ, спеціально для сего назначенныхъ жилыхъ помѣщеніяхъ, причемъ за рѣдкими исключениями пользованіе этими жилыми помѣщеніями для нихъ бесплатно. Такимъ образомъ, наши фабрики представляютъ въ этомъ отношеніи чрезвычайно оригинальное явленіе, не имѣющее себѣ никакой аналогіи съ Западомъ, гдѣ жилья помѣщенія для рабочихъ представляютъ всегда нѣчто отдѣльное отъ фабрики, рабочіе нанимаютъ квартиры гдѣ и какъ хотятъ у частныхъ предпринимателей, а спеціальныя для фабричныхъ жилья помѣщенія существуютъ лишь въ видѣ филантропическихъ, но всегда платныхъ учрежденій.

Причина такого своеобразнаго явленія заключается, очевидно, прежде всего, въ преобладаніи у насъ сельскаго характера жизни въ населенныхъ мѣстахъ надъ городскимъ. Понятно, что при этомъ условіи всякая болѣе или менѣе крупная фабрика, возникающая хотя бы и въ самомъ селеніи, волей-неволей должна обезпечить своимъ рабочимъ жилье, котораго они не могутъ найти въ деревняхъ. Этимъ, вѣроятно, и объясняется то, что особыхъ жилыхъ помѣщеній для рабочихъ не бываетъ только при мелкихъ фабрикахъ съ очень ограниченнымъ числомъ рабочихъ или, очень рѣдко, при сравнительно крупныхъ, но находящихся въ такихъ центрахъ промышленной жизни, гдѣ постоянный, болѣе или менѣе сильный наплывъ пришлыхъ рабочихъ вызвалъ уже въ мѣстномъ коренномъ населеніи особый промыселъ — содержанія спеціальныхъ жилыхъ помѣщеній для отдачи въ наемъ рабочимъ, какъ, напр., въ Черкизовѣ-подмосковномъ, въ селѣ Озерахъ



Коломенскаго уѣзда, въ д. Заборье, почти сливающейся съ городомъ Серпуховымъ, въ слободѣ Митяевой подъ городомъ Коломною и т. д.

Если разсматривать вопросъ о жилищахъ рабочихъ въ послѣдовательномъ порядкѣ отъ мелкихъ фабрикъ и заводовъ, переходя постепенно къ болѣе и болѣе крупнымъ и, наконецъ, къ большимъ мануфактурамъ, то для насъ самъ собою выяснится и историческій ходъ развитія вопроса до его нынѣшней фазы — почти обязательнаго устройства особыхъ жилыхъ помѣщеній для рабочихъ при всякой сколько нибудь крупной фабрикѣ.

Почти на всѣхъ мелкихъ фабрикахъ по очень многимъ производствамъ, стоящимъ на рубежѣ кустарнаго производства, каковы: мелкое ткачество, канительное производство и др., — всѣ рабочіе принадлежатъ обыкновенно къ числу жителей того селенія, гдѣ находится фабрика, или селеній ближайшихъ къ нему; поэтому всѣ рабочіе здѣсь приходящіе, ежедневно возвращающіеся на ночь къ себѣ домой. Однако и здѣсь нѣкоторое, всегда, впрочемъ, сравнительно небольшое число рабочихъ, принадлежащихъ къ жителямъ болѣе отдаленныхъ деревень, въ силу неудобства ежедневнаго возвращенія домой, въ особенности въ ненастное время года и зимой, остается ночевать на фабрикѣ, располагаясь кое-какъ въ мастерскихъ, гдѣ работать; такіе рабочіе возвращаются домой только на праздничные дни.

Но на такихъ же мелкихъ фабрикахъ и заводахъ, пользующихся по какимъ-либо причинамъ, иногда просто въ силу установившагося издавна обычаемъ, трудомъ не мѣстныхъ, но преимущественно или даже исключительно пришлыхъ издалека рабочихъ, эти послѣдніе живутъ всегда на самой фабрикѣ. Очень нерѣдко на такихъ фабрикахъ рабочіе нанимаются на хозяйскихъ харчахъ, подъ именемъ „годовыхъ“, и тогда они уже обязательно пользуются даровымъ помѣщеніемъ. Во всѣхъ этихъ случаяхъ они ночуютъ, располагаясь на бивакахъ въ тѣхъ же помѣщеніяхъ, гдѣ работаютъ, выбирая гдѣ посуше и потеплѣе, какъ, напр., въ сушильняхъ, въ курчильняхъ, въ красильняхъ съ горячими кубами на ручныхъ красильныхъ фабрикахъ, въ квасныхъ на овчинодубильныхъ фабрикахъ, въ сушильняхъ и въ отдѣлочныхъ кожевенныхъ заводахъ и т. д.

Какъ только фабрика выходитъ изъ разряда мелкихъ, какъ только число рабочихъ увеличивается до сотенъ, такъ контингентъ мѣстныхъ рабочихъ въ большей или меньшей степени разрѣжается пришлыми издалека, — не только изъ Московской же, но и изъ сосѣднихъ, преимущественно изъ Тульской и изъ Калужской губерній. Понятно, что вся эта масса пришлыхъ рабочихъ, отчасти за неимѣніемъ помѣщеній въ ближайшихъ селеніяхъ, отчасти изъ вынужденной экономіи при маломъ заработкѣ, отчасти, наконецъ, вслѣдствіе чрезвычайно низкихъ потребностей нашихъ рабочихъ, въ огромномъ большинствѣ далекихъ отъ какихъ бы то ни было понятій объ удобствахъ жизненнаго комфорта, вся эта масса рабочихъ располагается кое какъ тамъ же, гдѣ работаетъ. Почти на всѣхъ крупныхъ фабрикахъ съ ручнымъ производствомъ, каковы ручныя бумаго-, шерсто- и шелкоткацкія, ручныя ситценабивныя и проч., всѣ рабочіе живутъ въ мастерскихъ: въ ткацкихъ, въ сновальныхъ и т. д., располагаясь на полу, на верстакахъ или на ста-



нахъ, на становины которыхъ кладутся доски, такъ что образуется нѣчто въ родѣ палатей. И это наблюдается не только на тѣхъ фабрикахъ, гдѣ работаютъ одни мужчины, но и тамъ, гдѣ работа ведется цѣлыми семьями. Наиболее типическую картину въ этомъ отношеніи представляютъ рогожныя фабрики. Почти то же самое мы встрѣчаемъ и на нѣкоторыхъ крупныхъ ручныхъ ткацкихъ фабрикахъ, гдѣ рабочіе располагаются въ большихъ ткацкихъ мастерскихъ со всѣми своими семьями, на станахъ, подъ станами и въ проходахъ между ними. Здѣсь ткачихи убаюкиваютъ своихъ несчастныхъ дѣтей въ люлькахъ, подвѣшенныхъ къ потолку въ проходахъ между рядами становъ, непрерывнымъ стукомъ батановъ.

Традиція и рутина, въ особенности когда они совпадаютъ съ денежною выгодой, на нашихъ фабрикахъ настолько сильны, что даже тамъ, гдѣ фабрики уже перешли на механическое производство, въ тѣхъ отдѣленіяхъ, гдѣ оно ведется еще ручнымъ способомъ, напр., въ ручныхъ ткацкихъ суконныхъ фабрикахъ, въ ручныхъ ткацкихъ фабрикахъ смѣшанныхъ (полушерстяныхъ) тканей и въ ручныхъ набивныхъ ситценабивныхъ фабрикахъ, рабочіе этихъ отдѣленій спятъ въ мастерскихъ, въ которыхъ днемъ работаютъ, между тѣмъ какъ для рабочихъ, занятыхъ въ отдѣленіяхъ съ механическимъ производствомъ, имѣются отдѣльныя жилия помѣщенія. Переходъ ручного производства на механическое и почти одновременный и неразрывный съ этимъ переходъ отъ дневной работы на непрерывную работу въ теченіе цѣлыхъ сутокъ дѣлаетъ ночевку рабочихъ въ мастерскихъ уже невыносимою; смѣнная же работа въ теченіе круглыхъ сутокъ заставляетъ держать рабочихъ у самой фабрики и слѣдовательно устраивать имъ жилье.

Вотъ почему на всѣхъ безъ исключенія крупныхъ фабрикахъ, если не для всѣхъ, то для преобладающаго большинства рабочихъ, выросли особыя жилия помѣщенія, обыкновенно въ видѣ громадныхъ многоэтажныхъ казармъ. Впрочемъ, существованіе особыхъ жилыхъ помѣщеній для рабочихъ на суконныхъ фабрикахъ имѣетъ еще и другую, особую причину. Многія изъ этихъ фабрикъ были основаны еще помѣщиками при крѣпостномъ правѣ и работали черезъ крѣпостныхъ, превращавшихся въ этомъ случаѣ въ безземельныхъ кабальныхъ рабочихъ, впоследствии мѣщанъ, для которыхъ, естественно, при фабрикахъ были необходимы спеціальныя семейныя жилия помѣщенія.

Таково, въ общихъ чертахъ, происхожденіе жилыхъ помѣщеній для рабочихъ при нашихъ фабрикахъ. Какъ бы однако ни было, но преобладающее большинство рабочихъ живетъ на самыхъ фабрикахъ. Желая сколько-нибудь выяснитъ числовое отношеніе рабочихъ, пользующихся жилыми помѣщеніями на фабрикахъ, къ тѣмъ, которые живутъ въ своихъ собственныхъ домахъ или въ наемныхъ квартирахъ, при антропометрическихъ измѣреніяхъ мужчинъ, между прочими вопросами, мы задавали имъ вопросъ и о мѣстѣ жительства. Оказалось, что изъ 14.552 взрослыхъ мужчинъ (отъ 18-лѣтняго возраста) на фабрикахъ вышеупоминавшихся трехъ уѣздовъ этими тремя видами жилья пользовалось:



Таблица XXII.

Рабочіе пользующіеся:	Въ абсолютныхъ цифрахъ.				Въ процентахъ.			
	Своимъ доможъ.	Наемной квартирой.	Фабрич-нымъ помѣщеніемъ.	ИТОГО.	Своимъ доможъ.	Наемной квартирой.	Фабрич-нымъ помѣщеніемъ.	ИТОГО.
I. Рабочіе приготовительныхъ, прядильныхъ и ткацкихъ фабрикъ, обрабатывающихъ хлопокъ, шерсть и шелкъ.	889	1013	3836	5738	15,5	17,7	66,8	100
II. Рабочіе красильныхъ, отбѣльныхъ, ситценабивныхъ и отдѣлочныхъ отдѣленій . . . . .	648	361	1765	2774	23,3	13,0	63,7	100
III. Рабочіе прочихъ фабрикъ и заводовъ.	534	48	636	1218	43,8	3,9	52,3	100
IV. Мастеровые различныхъ фабрикъ . .	1152	884	860	2896	39,8	30,3	29,7	100
V. Рабочіе общей службы всѣхъ фабрикъ. . . . .	435	323	1168	1926	22,6	16,8	60,6	100
Всѣ рабочіе . . . . .	3658	2629	8265	14552	25,1	18,1	56,8	100
Рабочіе Московской губерніи . . . . .	3429	1236	4698	9363	36,6	13,1	50,3	100
" Тульской " . . . . .	32	644	1997	2673	1,2	24,1	74,7	100
" Калужской " . . . . .	18	88	777	883	2,0	9,9	88,1	100
" Рязанской " . . . . .	116	431	619	1166	9,9	36,9	53,2	100
" Прочихъ губерній . . . . .	63	230	174	467	13,8	49,3	37,2	100

Рабочіе, живущіе въ своихъ собственныхъ домахъ, въ наибольшемъ количествѣ встрѣчаются въ третьей группѣ, состоящей главнымъ образомъ изъ рабочихъ канительныхъ заведеній, гдѣ всѣ рабочіе принадлежатъ къ крестьянскому населенію того мѣста, гдѣ находится фабрика, и изъ рабочихъ фарфоро-фаянсовыхъ фабрикъ, гдѣ преобладающее большинство — точильщики — также мѣстные крестьяне. Но и въ этой группѣ въ собственныхъ домахъ живетъ меньшая половина. Нѣсколько меньшей, но также высокій процентъ живущихъ въ своихъ домахъ (до  $\frac{2}{3}$  всего числа) даютъ рабочіе четвертой группы, въ значительномъ количествѣ ( $30,5\%$ ) занимающіе также квартиры на сторонѣ. Это объясняется тѣмъ, что въ эту группу вошли мастеровые (слесаря, кузнецы и проч.), составляющіе главный контингентъ рабочихъ Коломенскаго машиностроительнаго завода, гдѣ за ничтожнымъ исключеніемъ мастеровыхъ высшаго ранга всѣ прочіе не пользуются помѣщеніями при заводѣ, а живутъ или въ своихъ домахъ въ Коломнѣ, въ подгородной слободѣ Митяевѣ и въ окрестныхъ деревняхъ, или же нанимаютъ квартиры тамъ же. Но затѣмъ по прочимъ двумъ группамъ, т.-е. группѣ рабочихъ по текстильному производству и отдѣлкѣ тканей — рабочихъ, составляющихъ приобладающую массу фабричнаго люда въ губерніи, — а также группѣ рабочихъ общей службы всѣхъ фабрикъ (т.-е. чернорабочихъ, возчиковъ и проч.), число живущихъ на самыхъ фабрикахъ достигаетъ  $\frac{2}{3}$  всего ихъ числа. Говоря вообще по отношенію ко всѣмъ фабричнымъ рабочимъ, оказывается, что въ собственныхъ домахъ живетъ только  $\frac{1}{4}$ , въ наемныхъ квартирахъ менѣе  $\frac{1}{3}$ , вся же остальная масса, составляющая до  $\frac{3}{5}$  всего числа ихъ, живетъ на фабрикахъ — частью въ мастерскихъ, большею же частью въ спеціальныхъ жилыхъ помѣщеніяхъ.



Безъ сомнѣнія, между мѣстными и пришлыми рабочими въ этомъ отношеніи должно существовать и существуетъ большое различіе. Но мы не имѣемъ другого средства различія обѣихъ этихъ категорій какъ по мѣсто-рожденію по губерніямъ (см. выше таблицу). Этотъ способъ не совсѣмъ то-ченъ, ибо при этомъ часть пришлыхъ изъ отдаленныхъ уѣздовъ Московской губерніи и даже изъ отдаленныхъ частей того же уѣзда, гдѣ находится та или другая фабрика, слѣдовательно по существу пришлыхъ рабочихъ, попада-етъ въ мѣстные, тогда какъ извѣстное число мѣстныхъ для фабрикъ, нахо-дящихся на границѣ губерніи, но уроженцевъ сосѣднихъ губерній, попадаетъ въ число пришлыхъ. Вслѣдствіе этого распредѣленіе рабочихъ по губерніямъ даетъ намъ лишь приблизительныя указанія на то, что пришлые изъ сосѣд-нихъ губерній пользуются жильемъ на фабрикахъ гораздо въ большемъ, от-носительно, числѣ, чѣмъ уроженцы Московской губерніи. Если среди приш-лыхъ изъ другихъ губерній мы все-таки встрѣчаемъ извѣстное количество живущихъ въ своихъ домахъ (см. таблицу XXII), то это отнюдь не зна-чить, что они, переселясь въ Московскую губернію, приобрѣли въ собствен-ность жилища близъ фабрикъ. Въ извѣстной степени это вѣрно лишь для ничтожной части пришлыхъ изъ Калужской и изъ другихъ отдаленныхъ губерній, приобрѣвшихъ себѣ дома въ городѣ или въ подгородныхъ селе-ніяхъ Серпухова и Коломны. Для уроженцевъ же Тульской и Рязанской губерній дѣло объясняется просто тѣмъ, что на многихъ фабрикахъ въ Сер-пуховѣ, въ Озерахъ (Колом. у.) и на Коломенскомъ машиностроительномъ заводѣ (близъ Коломны) извѣстное число рабочихъ изъ крестьянъ ближай-шихъ селеній Тульской и Рязанской губерній приходитъ на фабрики, еже-дневно переходя границу.

Вышеприведенныя числовыя данныя относятся ко взрослымъ мужчи-намъ, и естественно рождается вопросъ, въ какой степени они могутъ отно-ситься къ рабочимъ женскаго пола и къ малолѣтнимъ? Но подробный осмотръ фабрикъ съ ихъ жилыми помѣщеніями, какъ онъ дѣлался нами, заставляетъ безъ всякаго колебанія отвѣтить, что женщины и малолѣтніе, по совершенно понятнымъ причинамъ, пользуются жильемъ на фабрикахъ еще въ большей степени, чѣмъ мужчины. По крайней мѣрѣ изъ числа всѣхъ фабрикъ, осмотрѣнныхъ въ Серпуховскомъ, Коломенскомъ, Бронницкомъ и Подоль-скомъ уѣздахъ, мы встрѣтили только двѣ \*), гдѣ жильемъ при нихъ пользовались исключительно мужчины, работавшія же здѣсь женщины жить при фабрикахъ принципиально не допускались, какъ объясняли намъ сами вла-дѣльцы фабрикъ, „для поддержанія между рабочими нравственности и для предотвращенія обычнаго въ такихъ случаяхъ разврата“. Въ концѣ концовъ, рискуя ошибиться скорѣе въ сторону умаленія, чѣмъ преувеличенія цифръ, можно утверждать, что три пятыхъ нашихъ фабричныхъ рабо-чихъ живетъ непосредственно на фабрикахъ, и лишь двѣ пятыхъ всего ихъ числа не покидаетъ своихъ домовъ или нанимаетъ вольныя квартиры.

---

\*) Бумаготкацкая А. Мараевой и бумаготкацко-ситценабивная М. Сѣрикова сы-новой въ Серпуховѣ.



Но это еще не все. Отсутствие жилых помещений при фабриках служить, конечно, большим препятствием применению женского и детского труда пришлых издалика рабочих. Однако и при этом неблагопріятномъ условіи встрѣчаются фабрики, гдѣ, какъ мы только-что говорили, рабочіе селятся въ мастерскихъ цѣлыми семьями. Понятно, что тамъ, гдѣ устраиваются отдѣльныя жилия помещенія, для рабочихъ облегчается возможность перетащить изъ деревни на фабрику свою семью, чему фабриканты нисколько не препятствуютъ, такъ какъ это служить къ прямой ихъ выгодѣ — пользованію болѣе дешевымъ женскимъ и дѣтскимъ трудомъ. Весьма возможно, что при устройствѣ казармъ фабриканты имѣли въ виду именно эту цѣль, и очень можетъ быть, что при этомъ преслѣдовалась и главная, хотя можетъ быть и неясно сознававшаяся ими цѣль — привязать рабочихъ къ фабрикамъ, заставить ихъ забыть о своемъ деревенскомъ хозяйствѣ. Какъ бы ни было, но въ результатѣ, почти на всѣхъ фабрикахъ, гдѣ примѣняется женскій и дѣтскій трудъ, мы встрѣчаемъ жилия помещенія, населенныя семьями рабочихъ, причѣмъ далеко не всѣ члены семей принимаютъ участіе въ работѣ. Насколько этотъ неработающій, но пользующійся фабричнымъ, болѣею частью даровымъ, жильемъ, элементъ значителенъ, можно судить по тому, что на всѣхъ сколько-нибудь значительныхъ фабрикахъ, пользующихся женскимъ и дѣтскимъ трудомъ и имѣющихъ жилия помещенія, въ трехъ изслѣдованныхъ уѣздахъ мы нашли 16.923 живущихъ, но работающихъ между ними оказалось только 13.158; слѣдовательно число живущихъ при фабрикахъ женщинъ и дѣтей, не принимающихъ участія въ фабричныхъ работахъ, достигаетъ 3.765, т.-е. 22,2%.

Пока рабочій на фабрику одинъ, семья же его въ деревнѣ, связь его съ землей еще не порвана, для него еще есть магнитъ, притягивающій къ деревнѣ, и онъ возвращается въ нее время отъ времени и на болѣе или менѣе продолжительный срокъ въ году для полевыхъ работъ. Держать же свою семью при себѣ на фабрику, гдѣ нѣтъ специальныхъ казармъ, понятно, почти невозможно, и исключенія мы видимъ только у рогожниковъ, приѣзжающихъ на фабрики въ составѣ полной семьи\*), и на нѣсколько ручныхъ ткацкихъ фабрикахъ, гдѣ часть ткачей размѣщается со своими семьями въ мастерскихъ. Съ другой стороны, семья, потерявшей или вообще неимѣющей работника — пахаря, замѣщающаго ушедшаго на фабрику, нечѣмъ жить. Низкая заработка на фабрику не позволяетъ рабочему содержать свою семью въ деревнѣ, разъ она не въ состояніи пополнять сама его скудныхъ остатковъ отъ заработка, — и онъ перетаскиваетъ ее на фабрику, чтобы эксплуатировать трудъ жены и дѣтей. Но какъ только онъ перевелъ свою семью въ фабричную казарму, какъ только его жена и дѣти также поступили на фабричную работу, такъ отношенія его къ деревнѣ кончаются и его дѣти роковымъ образомъ становятся специально фабричными рабочими.

Какъ бы ни было, какія бы причины не способствовали преобразованію

---

\*) Для рогожниковъ этотъ обычай обуславливается отчасти самымъ способомъ выработки рогожъ.



Таблица XXIII.

	Московская губ.			Тульская губ.			Рязанская губ.			Калужская губ.			Прочія губ.			Всѣ рабочія безъ различія мѣсторожд.		
	Число всѣхъ рабочихъ.	Число рабочихъ имѣющихъ отцами фабричныхъ раб.		Число всѣхъ рабочихъ.	Число рабочихъ имѣющихъ отцами фабричныхъ раб.		Число всѣхъ рабочихъ.	Число рабочихъ имѣющихъ отцами фабричныхъ раб.		Число всѣхъ рабочихъ.	Число рабочихъ имѣющихъ отцами фабричныхъ раб.		Число всѣхъ рабочихъ.	Число рабочихъ имѣющихъ отцами фабричныхъ раб.		Число всѣхъ рабочихъ.	Число рабочихъ имѣющихъ отцами фабричныхъ раб.	
		абсол.	проц.		абсол.	проц.		абсол.	проц.		абсол.	проц.		абсол.	проц.		абсол.	проц.
I. Рабочіе обрабатывающіе волокнистыя вещества . . . . .	5113	3849	75,3	1812	1050	57,9	430	180	41,9	476	450	94,3	32	11	34,4	7863	5540	70,3
II. Рабочіе красильныхъ, отбѣльныхъ, ситценабивныхъ и отдѣлочныхъ фабрикъ . . . . .	2171	1549	71,4	1006	645	64,1	376	129	34,3	234	212	90,6	41	8	19,3	3828	2543	66,4
III. Рабочіе прочихъ фабрикъ . . . . .	1190	725	60,9	90	29	32,2	135	15	11,1	9	3	33,3	16	4	25,0	1426	776	54,4
IV. Мастеровые . . . . .	2195	596	27,1	296	179	60,3	402	45	11,1	187	152	81,3	327	83	25,3	3407	1055	30,9
V. Рабочіе общей службы всѣхъ фабрикъ . . . . .	1235	147	11,8	381	101	26,3	198	6	3,0	130	27	20,7	94	27	28,7	2052	308	15,0
II—V. Рабочіе обрабатывающіе неволокнистыя вещества . . . . .	6791	3017	44,4	1773	954	53,7	1111	195	17,6	560	394	70,3	478	122	25,3	10713	4682	43,7
Всѣ рабочіе безъ различія занятій . . . . .	11904	6866	57,7	3585	2004	55,9	1541	375	24,3	1036	844	81,3	510	133	26,1	18576	10222	55,0



прежняго земледѣльца въ фабричнаго рабочаго, но эти спеціальныя рабочіе уже существуютъ. Они только числятся крестьянами, но связаны съ деревней лишь податями, которыя вносятся ими при перемѣнѣ паспортовъ, ибо на самомъ дѣлѣ они не имѣютъ въ деревнѣ ни хозяйства, ни сплосшь и рядомъ даже дома, обыкновенно проданнаго. Даже право на землю они сохраняютъ, такъ сказать, лишь юридически, и безпорядки на фабрикахъ въ 1885 — 86 гг. на многихъ фабрикахъ показали, что эти рабочіе сами считаютъ себя совершенно чуждыми деревнѣ, точно такъ же, какъ крестьяне деревни, въ свою очередь, смотрятъ на нихъ, потомковъ своихъ односельчанъ, какъ на чуждыхъ пришельцевъ. Передъ нами, слѣдовательно, уже сформировавшійся классъ рабочихъ, не имѣющихъ своего крова, не имѣющихъ фактически никакой собственности, классъ ничѣмъ не связанный и живущій изо дня въ день. И онъ образовался не со вчерашняго дня. Онъ уже имѣетъ свою фабричную генеалогію и для немалой своей части насчитываетъ уже третье поколѣніе. Желая выяснитъ этотъ вопросъ, мы опрашивали каждаго рабочаго мужского пола, кто былъ его отецъ и чѣмъ онъ занимался. Результаты этого опроса представлены въ таблицахъ XXIII и XXIV.

Изъ 18.576 рабочихъ (кроме рогожниковъ) мужского пола всѣхъ сословій, всѣхъ возрастовъ — 55% оказались имѣющими отцовъ, работавшихъ или работающихъ на фабрикахъ на различныхъ занятіяхъ. Наибольшій процентъ рабочихъ, имѣющихъ отцами фабричныхъ же (70,3), падаетъ на группу рабочихъ обрабатывающихъ волокнистыя вещества, наименьшій же (15,0), какъ и слѣдовало ожидать, на рабочихъ общей службы, т.-е. чернорабочихъ, возчиковъ, сторожей и кочегаровъ. Вообще большій процентъ падаетъ на тѣ именно группы занятій, въ которыхъ наиболѣе примѣняется механической трудъ, и, наоборотъ, чѣмъ большее значеніе въ занятіяхъ имѣетъ трудъ ручной, тѣмъ меньше и процентъ рабочихъ, имѣющихъ отцами фабричныхъ. А мы должны замѣтитъ, притомъ, что „фабричными“ нами считались лишь тѣ отцы, которые буквально работали на фабрикахъ, слѣдовательно въ счетъ ихъ нами не вводились всѣ тѣ, которые занимались какимъ-либо ремесломъ внѣ фабрики или какимъ-либо кустарнымъ производствомъ.

Между уроженцами различныхъ губерній различіе въ этомъ отношеніи достигаетъ довольно крупныхъ размѣровъ. Наибольшее количество подобныхъ рабочихъ, какъ въ отношеніи всѣхъ вообще, безъ различія занятій, такъ и по отдѣльнымъ группамъ послѣднихъ, даютъ уроженцы Калужской губерніи, несмотря на исключеніе изъ счета рабочихъ рогожныхъ фабрикъ. Если же въ расчетъ принять и послѣднихъ, уже много десятковъ лѣтъ изъ рода въ родъ занимающихся рогожнымъ дѣломъ, то процентъ для уроженцевъ Калужской губерніи въ I отдѣлѣ рабочихъ (обработ. волокн. вещ.), куда входятъ и рогожники, поднимается съ 94,3 до 97,0, т.-е. почти всѣ рабочіе этого отдѣла поголовно, оказывается, происходятъ отъ отцовъ, занимавшихся фабричными же работами. Второе мѣсто въ этомъ отношеніи принадлежитъ уроженцамъ Московской губерніи, дающимъ процентъ немного большій общаго средняго для всѣхъ вообще рабочихъ. Третье мѣсто занимаетъ Тульская губернія и послѣднее, если не считать малочисленной группы уроженцевъ



Таблица XXIV.

		Моложе 12 л.	12—15	16 и 17	18 и 19	20—29	30—39	40—49	50—59	60 и выше.	Всѣхъ возра- стовъ.	
I. Рабочіе обрабатывающіе во- локнистыя вещества.	Число всѣхъ рабочихъ . . . . .	91	1261	773	694	2453	1615	665	250	61	7863	
	Число имѣющихъ отцами фабричныхъ.	абс. . . . .	38	840	514	474	1741	1216	506	172	39	5540
		проц. . . . .	41,8	66,6	66,3	68,3	71,0	75,3	76,1	68,3	63,9	70,4
II. Рабочіе красильныхъ, от- бѣльныхъ, ситценабивныхъ и отдѣлочныхъ фабрикъ.	Число всѣхъ рабочихъ . . . . .	45	655	354	285	1152	686	378	211	62	3828	
	Число имѣющихъ отцами фабричныхъ.	абс. . . . .	17	423	243	201	788	513	229	102	27	2543
		проц. . . . .	37,8	64,6	68,6	70,3	68,4	74,8	60,6	48,3	43,6	66,4
III. Рабочіе прочихъ фабрикъ.	Число всѣхъ рабочихъ . . . . .	12	121	75	80	507	326	185	95	25	1426	
	Число имѣющихъ отцами фабричныхъ.	абс. . . . .	8	101	63	53	315	117	76	35	8	776
		проц. . . . .	66,6	83,4	84,0	66,3	62,1	35,9	41,0	36,8	32,0	54,4
IV. Мастеровые.	Число всѣхъ рабочихъ . . . . .	3	247	261	277	1166	849	410	156	38	3407	
	Число имѣющихъ отцами фабричныхъ.	абс. . . . .	0	108	121	86	372	238	85	37	8	1055
		проц. . . . .	—	43,7	46,3	31,0	31,9	28,0	20,7	23,7	21,0	30,9
V. Рабочіе общей службы всѣхъ фабрикъ.	Число всѣхъ рабочихъ . . . . .	3	64	59	77	414	516	371	361	187	2052	
	Число имѣющихъ отцами фабричныхъ.	абс. . . . .	1	33	10	20	67	76	33	40	28	308
		проц. . . . .	—	50,9	16,9	26,0	16,2	14,7	8,9	11,0	15,0	15,0
II—V. Рабочіе обрабатывающіе неволокнистыя вещества.	Число всѣхъ рабочихъ . . . . .	63	1087	749	719	3239	2377	1344	823	312	10713	
	Число имѣющихъ отцами фабричныхъ.	абс. . . . .	26	665	437	360	1542	944	423	214	71	4682
		проц. . . . .	41,3	61,2	58,6	50,1	47,6	39,6	31,3	26,0	22,8	43,7
Всѣ рабочіе безъ различія за- нятій.	Число всѣхъ рабочихъ . . . . .	154	2348	1522	1413	5692	3992	2009	1073	373	18576	
	Число имѣющихъ отцами фабричныхъ.	абс. . . . .	64	1505	951	834	3283	2160	929	386	110	10222
		проц. . . . .	41,6	64,1	62,4	59,0	57,7	54,1	46,2	36,0	29,3	55,0



различныхъ губерній со всѣхъ концовъ Россіи („прочія губерніи“),— Рязанская.

Что касается возрастнаго состава рабочихъ, имѣющихъ отцами фабричныхъ же рабочихъ, то для всѣхъ вообще рабочихъ безъ различія занятій онъ даетъ совершенно определенное указаніе. Наименьшій процентъ такихъ рабочихъ (29,<sub>3</sub>) даютъ старики, но чѣмъ моложе возрастъ, тѣмъ больше среди рабочихъ такихъ, у которыхъ отцы принадлежатъ или принадлежали къ фабричнымъ рабочимъ, и наибольшій процентъ ихъ мы находимъ среди дѣтей и подростковъ 12—17 лѣтъ (62,<sub>4</sub>—64,<sub>1</sub>). Это прямо указываетъ на возрастаніе количества рабочихъ этого рода, и цифры еще разъ говорятъ намъ, что дѣти рабочихъ, попадающихъ на фабрики съ семьями, неизбѣжно превращаются, по примѣру своихъ отцовъ, въ фабричныхъ же рабочихъ, рабочихъ съ самаго ранняго дѣтства, частью даже отъ рожденія взрослыхъ на фабрикѣ въ разобщеніи съ деревней, въ смыслѣ условій жизни земледѣльческаго населенія.

Та же картина представляется намъ и при разсмотрѣніи возрастнаго состава рабочихъ по отдѣльнымъ группамъ занятій, за исключеніемъ группы I, рабочихъ обрабатывающихъ волокнистыя вещества, и отчасти группы II, рабочихъ красильныхъ, ситценабивныхъ и проч. Но это исключеніе нисколько не противорѣчитъ выводу, только что сдѣланному по отношенію ко всѣмъ рабочимъ безъ различія занятій. Напротивъ, его можно было предвидѣть. Въ самомъ дѣлѣ, быстрое развитіе фабричной промышленности въ 70-тыхъ годахъ прежде всего и больше всего шло насчетъ расширенія промышленности по обработкѣ волокнистыхъ веществъ и именно хлопка. Если это развитіе всѣхъ отдѣловъ хлопчатобумажнаго производства и не выразилось, можетъ быть, въ смыслѣ увеличенія количества фабрикъ, то очень рѣзко выразилось въ смыслѣ расширенія существовавшихъ фабрикъ, увеличеніемъ количества рабочихъ на нихъ. Понятно, что усилившійся спросъ на рабочія руки долженъ былъ пополняться извнѣ, изъ среды крестьянъ-земледѣльцевъ, и, слѣдовательно, первоначальный составъ фабричныхъ рабочихъ долженъ былъ, такъ сказать, разжидиться. Онъ и разжидился — понизился процентъ рабочихъ, имѣющихъ отцами фабричныхъ же рабочихъ, въ тѣхъ возрастахъ, которые эксплуатируются въ промышленности обрабатывающей волокнистыя вещества вообще и въ хлопчатобумажной въ частности больше, чѣмъ во всякой другой, именно въ возрастѣ до 30 лѣтъ и въ особенности въ юношескомъ и дѣтскомъ возрастѣ. Этимъ объясняется тотъ странный на первый взглядъ фактъ, что, въ противность общему явленію для нашихъ фабричныхъ рабочихъ по другимъ группамъ занятій, среди рабочихъ обрабатывающихъ волокнистыя вещества въ старшихъ возрастахъ мы видимъ вмѣсто меньшаго большій процентъ рабочихъ, имѣющихъ отцами фабричныхъ, а именно въ возрастѣ 12—17 л. мы видимъ такихъ рабочихъ почти на 10% меньше, чѣмъ въ пожиломъ возрастѣ 40—49 л., гдѣ ихъ оказывается наибольшее количество — 76,<sub>1</sub>% противъ 66,<sub>3</sub> въ первомъ.

Намъ могутъ возразить, однако, что наличность происхожденія отъ лицъ, работавшихъ уже на фабрикахъ, еще не служитъ доказательствомъ пол-



ной оторванности ихъ отъ прежней среды. Ручные ткачи, напр., какъ мы видѣли, въ сильной степени сохранили еще свою связь съ деревней, свое крестьянское хозяйство, несмотря на то, что они работаютъ на фабрикахъ по примѣру своихъ отцовъ. Ихъ дѣти, работающія вмѣстѣ съ ними въ качествѣ шпульниковъ, также возвращаются лѣтомъ съ отцами въ деревню и, слѣдовательно, для нихъ еще не исчезла возможность остаться, по примѣру отцовъ, полуфабричными или даже вовсе бросить работу на фабрикахъ, ради своего хозяйства. Совершенно то же можно сказать и относительно шелкоткачей, относительно рабочихъ капитальныхъ заведеній, въ меньшей степени даже относительно рабочихъ фарфоровыхъ фабрикъ и т. д. Если мы будемъ перечислять по порядку всѣ занятія, къ которымъ могутъ относиться эти соображенія, то это окажутся какъ разъ тѣ именно занятія, по которымъ мы нашли наибольшій процентъ уходящихъ на полевые работы, т.-е. окажутся рабочіе по различнымъ производствамъ, гдѣ въ полной силѣ ручной трудъ, не замѣненный еще самодѣйствующею машиной.

Все это совершенно вѣрно. Но мы уже видѣли, насколько ничтожно количество этихъ рабочихъ по сравненію съ тѣмъ, которое занято на крупныхъ фабрикахъ, работающихъ механическою силой. И если мы примемъ его въ расчетъ, то картина измѣнится очень мало. Примемъ въ расчетъ въ группѣ обрабатывающей волокнистыя вещества всѣхъ полуфабричныхъ рабочихъ, каковы ручные бумаготкачи, шелкоткачи и сновальщики ручныхъ фабрикъ, для которыхъ изъ 843 человекъ насчитывается 587, происходящихъ отъ фабричныхъ же рабочихъ; исключимъ это послѣднее число изъ счета рабочихъ, имѣющихъ отцами фабричныхъ, и будемъ считать всѣхъ этихъ рабочихъ какъ не имѣющихъ такихъ отцовъ. И все-таки относительное число рабочихъ, происходящихъ отъ отцовъ, работавшихъ или работающихъ на фабрикахъ, въ этомъ отдѣлѣ рабочихъ (обрабатывающихъ волокнистыя вещества) понизится всего лишь на 7% — до 63,0%.

Точно также, если по отношенію ко всѣмъ рабочимъ безъ различія занятій мы примемъ въ расчетъ всѣхъ рабочихъ той категоріи, о которой только-что была рѣчь, по всѣмъ занятіямъ, на которыхъ рабочіе, по значительному проценту уходящихъ на полевые работы, могутъ считаться лишь полуфабричными, — слѣдовательно, кромѣ входящихъ въ составъ группы обрабатывающихъ волокнистыя вещества, исключимъ изъ счета также и рабочихъ канительныхъ фабрикъ, фарфоровыхъ фабрикъ и т. д., то относительное количество рабочихъ, имѣющихъ отцами фабричныхъ же, съ 55,0% понизится только до 47,6%. Но это будутъ уже рабочіе почти безусловно не имѣющіе никакихъ отношеній къ деревнѣ, кромѣ приписки къ ней.



Таб. VII. Абсолютная и относительная численность рабочихъ, уходящихъ на полевая работы, всѣхъ сословій, въ распредѣленіи по занятіямъ и по мѣсторожденію.

I. Рабочіе обрабатывающіе волокнистыя вещества.		Отъ 14 л. и старше.			Отъ 18 л. и старше.		
		Число всѣхъ рабочихъ.	Число уходящихъ на полевая работы.		Число всѣхъ рабочихъ.	Число уходящихъ на полевая работы.	
			Абсол.	Проц.		Абсол.	Проц.
1. Рабочіе прядильныхъ отдѣленій бумагопрядильныхъ фабрикъ.	Московская г. . . . .	1222	36	2,9	723	35	4,8
	Тульская " . . . . .	153	2	1,3	63	0	0
	Рязанская " . . . . .	65	2	3,1	35	2	5,7
	Калужская " . . . . .	36	1	2,8	19	1	5,3
	Прочія " . . . . .	1	1		1	1	
2. Самооткачи бумаготкацкихъ фабрикъ.	Московская " . . . . .	1984	183	9,2	1716	179	10,4
	Тульская " . . . . .	865	120	13,9	733	117	16,0
	Рязанская " . . . . .	111	22	19,8	92	19	20,6
	Калужская " . . . . .	288	26	9,0	255	25	9,8
	Прочія " . . . . .	—	—	—	—	—	—
3. Ручные бумаготкачи и шпульники.	Московская " . . . . .	324	247	76,2	300	241	80,3
	Тульская " . . . . .	109	85	78,0	97	83	85,6
	Рязанская " . . . . .	69	56	81,2	60	51	85,0
	Калужская " . . . . .	33	27	88,8	31	27	87,1
	Прочія " . . . . .	—	—	—	—	—	—
4. Шелкоткачи и шпульники.	Московская " . . . . .	139	95	68,3	110	88	80,0
	Тульская " . . . . .	—	—	—	—	—	—
	Рязанская " . . . . .	4	2	50,0	2	2	100
	Калужская " . . . . .	—	—	—	—	—	—
	Прочія " . . . . .	—	—	—	—	—	—
5. Сукноткачи и шпульники.	Московская " . . . . .	84	30	35,7	80	29	36,3
	Тульская " . . . . .	264	84	31,8	239	82	34,3
	Рязанская " . . . . .	3	2	66,7	3	2	66,7
	Калужская " . . . . .	59	32	54,2	56	31	55,4
	Прочія " . . . . .	8	1		7	1	
6. Рабочіе приготовительныхъ отдѣленій (трепальныхъ и чесальныхъ) бумагопрядильныхъ фабрикъ и раб. ватныхъ фабрикъ.	Московская " . . . . .	483	18	3,7	432	17	3,9
	Тульская " . . . . .	103	8	7,8	80	7	8,8
	Рязанская " . . . . .	59	4	6,8	40	4	10,0
	Калужская " . . . . .	25	0	0	25	0	0
	Прочія " . . . . .	5	0	0	5	0	0
7. Сновальщики ручныхъ бумаготкацкихъ и шелкоткацкихъ фабрикъ.	Московская " . . . . .	73	49	67,9	67	48	71,6
	Тульская " . . . . .	9	6	66,7	9	6	66,7
	Рязанская " . . . . .	3	2	66,7	3	2	66,7
	Калужская " . . . . .	5	3	60,0	5	3	60,0
	Прочія " . . . . .	—	—	—	—	—	—
8. Смѣшанная группа прочихъ занятій по обработкѣ хлопка.	Московская " . . . . .	402	18	4,5	233	18	7,7
	Тульская " . . . . .	100	2	2,0	45	2	4,4
	Рязанская " . . . . .	56	2	3,4	37	2	5,4
	Калужская " . . . . .	14	1	7,1	11	1	9,1
	Прочія " . . . . .	4	0	0	2	0	0
9. Смѣшанная группа прочихъ занятій по обработкѣ шерсти.	Московская " . . . . .	125	3	2,4	76	1	1,3
	Тульская " . . . . .	73	2	2,7	35	2	5,7
	Рязанская " . . . . .	2	0	0	1	0	0
	Калужская " . . . . .	3	0	0	—	—	—
	Прочія " . . . . .	12	1		10	1	



		Отъ 14 л. и старше.			Отъ 18 л. и старше.		
		Число всѣхъ рабо- чихъ.	Число уходя- щихъ на по- левья работы.		Число всѣхъ рабо- чихъ.	Число уходя- щихъ на по- левья работы.	
			Абсол.	Проц.		Абсол.	Проц.
<b>II. Рабочіе красильныхъ, отбѣльныхъ, ситцена- бивныхъ и отдѣлочныхъ фабрикъ.</b>							
10. Рабочіе красильнѣ, от- бѣленѣ, промывныхъ и сукноваленѣ.	Московская г. . .	527	79	15,0	427	78	18,3
	Тульская " . .	291	59	20,3	246	59	24,0
	Рязанская " . .	132	26	19,7	112	25	22,3
	Калужская " . .	61	9	14,8	51	9	17,6
	Прочія " . .	18	3		14	2	
11. Рабочіе ситцепечат- ныхъ отдѣленій и лабора- торій.	Московская " . .	183	4	2,2	143	4	2,8
	Тульская " . .	57	2	3,5	50	2	4,0
	Рязанская " . .	5	0	0	5	0	0
	Калужская " . .	23	0	0	18	0	0
	Прочія " . .	—	—	—	—	—	—
12. Набойщики.	Московская " . .	614	102	16,6	534	102	19,1
	Тульская " . .	10	1	10,0	10	1	10,0
	Рязанская " . .	—	—	—	—	—	—
	Калужская " . .	36	4	11,1	32	3	9,4
	Прочія " . .	—	—	—	—	—	—
13. Рабочіе аппретурныхъ отдѣленій.	Московская " . .	323	11	3,4	242	9	3,7
	Тульская " . .	180	15	8,3	135	15	11,1
	Рязанская " . .	65	5	7,7	43	4	9,3
	Калужская " . .	40	3	7,5	36	3	8,3
	Прочія " . .	10	0	0	10	0	0
14. Рабочіе въ отдѣлоч- ныхъ и складальныхъ.	Московская " . .	422	11	2,6	278	11	4,0
	Тульская " . .	396	11	2,8	249	10	4,0
	Рязанская " . .	128	2	1,6	77	1	1,3
	Калужская " . .	67	1	1,5	53	1	1,9
	Прочія " . .	13	0	0	9	0	0
<b>III. Рабочіе прочихъ фабрикъ.</b>							
15. Точильщики фарфоро- выхъ фабрикъ.	Московская г. . .	543	158	29,1	456	155	34,0
	Тульская " . .	—	—	—	—	—	—
	Рязанская " . .	—	—	—	—	—	—
	Калужская " . .	—	—	—	—	—	—
	Прочія " . .	2	0	0	2	0	0
16. Подавальщики фарфо- ровыхъ фабрикъ.	Московская " . .	170	22	12,9	156	22	14,1
	Тульская " . .	—	—	—	—	—	—
	Рязанская " . .	5	0	0	4	0	0
	Калужская " . .	—	—	—	—	—	—
	Прочія " . .	4	0	0	3	0	0
17. Живописцы фарфоро- выхъ фабрикъ.	Московская " . .	123	28	22,8	112	27	24,1
	Тульская " . .	—	—	—	—	—	—
	Рязанская " . .	2	0	0	1	0	0
	Калужская " . .	—	—	—	—	—	—
	Прочія " . .	3	1		3	1	
18. Машинные фарфоро- выхъ фабрикъ.	Московская " . .	27	3	11,1	26	3	11,5
	Тульская " . .	—	—	—	—	—	—
	Рязанская " . .	103	33	32,0	99	32	32,3
	Калужская " . .	—	—	—	—	—	—
	Прочія " . .	1	1		1	1	



		Отъ 14 л. и старше.			Отъ 18 л. и старше.		
		Число всѣхъ рабо- чихъ.	Число уходя- щихъ на по- левья работы.		Число всѣхъ рабо- чихъ.	Число уходя- щихъ на по- левья работы.	
			Абсол.	Проц.		Абсол.	Проц.
19. Рабочіе канительныхъ заведеній.	Московская г. . .	89	68	76,4	77	64	83,1
	Тульская " . .	—	—	—	—	—	—
	Рязанская " . .	—	—	—	—	—	—
	Калужская " . .	—	—	—	—	—	—
	Прочія " . .	—	—	—	—	—	—
20. Рабочіе кожевенныхъ и овчинодубильныхъ заведеній.	Московская " . .	62	29	46,7	57	28	49,1
	Тульская " . .	23	13	56,5	20	12	60,0
	Рязанская " . .	—	—	—	—	—	—
	Калужская " . .	3	3	—	3	3	—
	Прочія " . .	—	—	—	—	—	—
21. Рабочіе мукомольныхъ мельницъ.	Московская " . .	25	0	0	25	0	0
	Тульская " . .	44	2	4,5	44	2	4,5
	Рязанская " . .	15	1	6,6	15	1	6,6
	Калужская " . .	2	0	0	2	0	0
	Прочія " . .	1	0	0	1	0	0
22. Рабочіе прочихъ мел- кихъ заведеній.	Московская " . .	97	21	21,5	87	21	24,1
	Тульская " . .	9	0	0	7	0	0
	Рязанская " . .	10	1	1,0	10	1	1,0
	Калужская " . .	4	1	—	3	1	—
	Прочія " . .	5	0	0	4	0	0
<b>IV. Мастеровые.</b>							
23. Слесаря.	Московская " . .	490	18	3,7	417	17	4,1
	Тульская " . .	88	0	0	71	0	0
	Рязанская " . .	130	1	0,8	117	1	0,9
	Калужская " . .	44	2	4,5	32	1	3,1
	Прочія " . .	117	0	0	105	0	0
24. Кузнецы и молотобойцы.	Московская " . .	317	23	7,3	306	23	7,5
	Тульская " . .	30	2	6,7	29	2	6,9
	Рязанская " . .	61	0	0	59	0	0
	Калужская " . .	19	0	0	19	0	0
	Прочія " . .	97	0	0	97	0	0
25. Столяры и плотники.	Московская " . .	196	5	2,6	180	5	2,8
	Тульская " . .	67	3	4,5	65	3	4,6
	Рязанская " . .	78	2	2,6	70	2	2,8
	Калужская " . .	57	2	3,5	49	2	4,1
	Прочія " . .	31	0	0	30	0	0
26. Рабочіе механическихъ заводовъ при машинахъ.	Московская " . .	400	9	2,6	328	7	2,1
	Тульская " . .	6	0	0	5	0	0
	Рязанская " . .	61	0	0	47	0	0
	Калужская " . .	5	0	0	5	0	0
	Прочія " . .	41	0	0	34	0	0
27. Паровщики и смазчики машинъ и приводовъ.	Московская " . .	186	3	1,6	174	3	1,7
	Тульская " . .	38	3	7,9	34	3	8,8
	Рязанская " . .	23	2	8,7	23	2	8,7
	Калужская " . .	17	0	0	17	0	0
	Прочія " . .	10	0	0	9	0	0



		Отъ 14 л. и старше.			Отъ 18 л. и старше.		
		Число всѣхъ рабо- чихъ.	Число уходя- щихъ на по- левья работы.		Число всѣхъ рабо- чихъ.	Число уходя- щихъ на по- левья работы.	
			Абсол.	Проц.		Абсол.	Проц.
28. Граверы.	Московская г. . .	131	0	0	95	0	0
	Тульская " . .	13	0	0	5	0	0
	Рязанская " . .	—	—	—	—	—	—
	Калужская " . .	10	0	0	6	0	0
	Прочія " . .	9	0	0	9	0	0
29. Прочіе рабочіе этой группы.	Московская " . .	429	22	5,1	338	21	6,2
	Тульская " . .	51	1	1,9	36	1	2,8
	Рязанская " . .	42	2	2,4	33	2	5,5
	Калужская " . .	35	1	2,9	32	1	3,1
	Прочія " . .	22	0	0	20	0	0
V. Рабочіе общей службы всѣхъ фабрикъ.							
30. Чернорабочіе и воз- чики.	Московская г. . .	843	60	7,1	800	60	7,5
	Тульская " . .	251	14	5,6	224	14	6,3
	Рязанская " . .	140	6	4,3	123	5	4,1
	Калужская " . .	68	4	5,9	61	4	6,5
	Прочія " . .	61	2	3,3	58	2	3,4
31. Кочегары.	Московская " . .	186	14	7,5	181	14	7,7
	Тульская " . .	52	4	7,7	52	4	7,7
	Рязанская " . .	28	1	3,7	28	1	3,7
	Калужская " . .	19	0	0	19	0	0
	Прочія " . .	9	0	0	9	0	0
32. Сторожа.	Московская " . .	187	4	2,1	187	4	2,1
	Тульская " . .	90	2	2,2	90	2	2,2
	Рязанская " . .	27	3	11,1	27	3	11,1
	Калужская " . .	43	1	2,3	43	1	2,3
	Прочія " . .	24	1	4,1	24	1	4,1



Таб. XIV. Абсолютная и относительная численность рабочихъ крестьянскаго сословія, уходящихъ на полевая работы, въ распредѣленіи по занятіямъ и мѣсторожденію.

		Отъ 14 л. и старше.			Отъ 18 л. и старше.		
		Число всѣхъ рабо- чихъ.	Число уходя- щихъ на по- левая работы.		Число всѣхъ рабо- чихъ.	Число уходя- щихъ на по- левая работы.	
			Абсол.	Проц.		Абсол.	Проц.
<b>I. Рабочіе обрабатывающіе волокнистыя вещества.</b>							
1. Рабочіе прядильныхъ отдѣленій бумагопрядильныхъ фабрикъ.	Московская г. . . . .	1188	36	3,0	702	35	5,0
	Тульская " . . . . .	153	2	1,3	63	0	0
	Рязанская " . . . . .	64	2	3,1	34	2	5,9
	Калужская " . . . . .	33	1	3,0	17	1	5,9
	Прочія " . . . . .	1	1		1	1	
2. Самоткачи бумаготкацкихъ фабрикъ.	Московская " . . . . .	1848	183	9,9	1603	179	11,2
	Тульская " . . . . .	865	120	13,3	733	117	15,1
	Рязанская " . . . . .	108	22	20,4	89	19	21,4
	Калужская " . . . . .	284	26	9,2	252	25	9,9
	Прочія " . . . . .	—	—	—	—	—	—
3. Ручные бумаготкачи и шпульники.	Московская " . . . . .	318	247	77,7	294	241	82,0
	Тульская " . . . . .	109	85	78,0	97	83	85,4
	Рязанская " . . . . .	69	56	81,2	60	51	85,0
	Калужская " . . . . .	33	27	81,2	31	27	87,1
	Прочія " . . . . .	—	—	—	—	—	—
4. Шелкоткачи и шпульники.	Московская " . . . . .	138	95	68,9	109	88	80,7
	Тульская " . . . . .	—	—	—	—	—	—
	Рязанская " . . . . .	4	2		2	2	
	Калужская " . . . . .	—	—	—	—	—	—
	Прочія " . . . . .	—	—	—	—	—	—
5. Сукноткачи и шпульники.	Московская " . . . . .	78	30	38,5	75	29	38,7
	Тульская " . . . . .	263	84	31,9	238	82	34,5
	Рязанская " . . . . .	3	2		3	2	
	Калужская " . . . . .	58	32	55,2	50	31	56,4
	Прочія " . . . . .	8	1		7	1	
6. Рабочіе приготовительныхъ отдѣленій бумагопрядильныхъ фабрикъ и рабочіе ватныхъ фабрикъ.	Московская " . . . . .	450	18	4,0	400	17	4,3
	Тульская " . . . . .	103	8	7,7	80	7	8,8
	Рязанская " . . . . .	59	4	6,8	40	4	10,1
	Калужская " . . . . .	20	0	0	20	0	0
	Прочія " . . . . .	5	0	0	5	0	0
7. Сновальщики ручныхъ бумаго- и шелкоткацкихъ фабрикъ.	Московская " . . . . .	73	49	67,1	67	48	71,6
	Тульская " . . . . .	9	6		9	6	
	Рязанская " . . . . .	3	2		3	2	
	Калужская " . . . . .	5	3		5	3	
	Прочія " . . . . .	—	—	—	—	—	—
8. Смѣшанная группа прочихъ занятій по обработкѣ хлопка.	Московская " . . . . .	358	18	5,0	199	18	9,0
	Тульская " . . . . .	100	2	2,0	45	2	4,4
	Рязанская " . . . . .	55	2	3,6	36	2	5,6
	Калужская " . . . . .	13	1		10	1	
	Прочія " . . . . .	4	0	0	2	0	0
9. Смѣшанная группа прочихъ занятій по обработкѣ шерсти.	Московская " . . . . .	98	3	3,1	56	1	1,8
	Тульская " . . . . .	73	2	2,7	35	2	5,7
	Рязанская " . . . . .	2	0	0	1	0	0
	Калужская " . . . . .	3	0	0	0	0	0
	Прочія " . . . . .	12	1		10	1	



		Отъ 14 л. и старше.			Отъ 18 л. и старше.			
		Число всѣхъ рабо- чихъ.	Число уходя- щихъ на по- левья работы.		Число всѣхъ рабо- чихъ.	Число уходя- щихъ на по- левья работы.		
			Абсол.	Проц.		Абсол.	Проц.	
<b>II. Рабочіе красильныхъ, отбѣльныхъ, ситцена- бивныхъ и отдѣлочныхъ фабрикъ.</b>								
10. Рабочіе красильнѣ, от- бѣленѣ, промывныхъ и сук- новаленѣ.	{	Московская г. . .	408	79	19,4	332	78	23,5
		Тульская " . .	288	59	20,5	243	59	24,3
		Рязанская " . .	132	26	19,7	112	25	22,3
		Калужская " . .	55	9	6,4	46	9	19,6
		Прочія " . .	14	3		10	2	
11. Рабочіе ситцепечат- ныхъ отдѣленій и лабора- торій.	{	Московская " . .	109	4	3,7	88	4	4,5
		Тульская " . .	55	2	3,6	48	2	4,2
		Рязанская " . .	5	0	0	5	0	0
		Калужская " . .	22	0	0	17	0	0
		Прочія " . .	—	—	—	—	—	—
12. Набойщики.	{	Московская " . .	545	102	18,7	471	102	21,7
		Тульская " . .	10	1		10	1	
		Рязанская " . .	—	—	—	—	—	—
		Калужская " . .	36	4	11,1	32	3	9,4
13. Рабочіе аппретурныхъ отдѣленій.	{	Московская " . .	239	11	4,6	190	9	4,7
		Тульская " . .	177	15	8,5	133	15	11,3
		Рязанская " . .	65	5	7,7	43	4	9,1
		Калужская " . .	35	3	8,6	32	3	9,4
		Прочія " . .	9	0	0	9	0	0
14. Рабочіе въ отдѣлоч- ныхъ и складальныхъ.	{	Московская " . .	324	11	3,4	214	11	5,1
		Тульская " . .	394	11	2,8	247	10	4,0
		Рязанская " . .	128	2	1,6	77	1	1,3
		Калужская " . .	65	1	1,5	51	1	2,0
		Прочія " . .	11	0	0	7	0	0
<b>III. Рабочіе прочихъ фабрикъ.</b>								
15. Точильщики фарфоро- выхъ фабрикъ.	{	Московская г. . .	543	158	29,3	456	155	34,0
		Тульская " . .	—	—	—	—	—	—
		Рязанская " . .	—	—	—	—	—	—
		Калужская " . .	—	—	—	—	—	—
16. Подавальщики фарфо- ровыхъ фабрикъ.	{	Московская " . .	170	22	12,9	156	22	14,1
		Тульская " . .	—	—	—	—	—	—
		Рязанская " . .	5	0	0	4	0	0
		Калужская " . .	—	—	—	—	—	—
17. Живописцы фарфоро- выхъ фабрикъ.	{	Московская " . .	119	28	23,5	108	27	25,0
		Тульская " . .	—	—	—	—	—	—
		Рязанская " . .	2	0	0	1	0	0
		Калужская " . .	—	—	—	—	—	—
18. Машинные фарфоро- выхъ фабрикъ.	{	Московская " . .	26	3	11,5	25	3	12,0
		Тульская " . .	—	—	—	—	—	—
		Рязанская " . .	103	33	32,0	99	32	32,3
		Калужская " . .	—	—	—	—	—	—
			1	1		1	1	



		Отъ 14 л. и старше.			Отъ 18 л. и старше.		
		Число всѣхъ рабо- чихъ.	Число уходя- щихъ на по- левныя работы.		Число всѣхъ рабо- чихъ.	Число уходя- щихъ на по- левныя работы.	
			Абсол.	Проц.		Абсол.	Проц.
19. Рабочіе канительныхъ заведеній.	Московская г. .	89	68	76,4	77	64	83,1
	Тульская " .	—	—	—	—	—	—
	Рязанская " .	—	—	—	—	—	—
	Калужская " .	—	—	—	—	—	—
	Прочія " .	—	—	—	—	—	—
20. Рабочіе кожевенныхъ и овчинодубильныхъ заведеній.	Московская " .	62	29	46,7	57	28	49,1
	Тульская " .	23	13	56,5	20	12	60,0
	Рязанская " .	—	—	—	—	—	—
	Калужская " .	3	3	—	3	3	—
	Прочія " .	—	—	—	—	—	—
21. Рабочіе мукомольныхъ мельницъ.	Московская " .	24	0	0	24	0	0
	Тульская " .	44	2	4,5	44	2	4,5
	Рязанская " .	15	1	6,6	15	1	6,6
	Калужская " .	2	0	0	2	0	0
	Прочія " .	1	0	0	1	0	0
22. Рабочіе прочихъ мел- кихъ заведеній.	Московская " .	92	21	22,8	82	21	25,5
	Тульская " .	9	0	0	7	0	0
	Рязанская " .	9	1	—	9	1	—
	Калужская " .	4	1	—	3	1	—
	Прочія " .	5	0	0	4	0	0
IV. Мастеровые.							
23. Слесаря.	Московская г. .	398	18	4,5	342	17	5,0
	Тульская " .	84	0	0	68	0	0
	Рязанская " .	126	1	0,8	113	1	0,9
	Калужская " .	39	2	5,1	28	1	3,6
	Прочія " .	115	0	0	103	0	0
24. Кузнецы и молото- бойцы.	Московская " .	272	23	8,5	263	23	8,7
	Тульская " .	27	2	7,4	26	2	7,7
	Рязанская " .	58	0	0	56	0	0
	Калужская " .	12	0	0	12	0	0
	Прочія " .	97	0	0	97	0	0
25. Столяры и плотники.	Московская " .	159	5	3,1	145	5	3,5
	Тульская " .	67	3	4,5	65	3	4,6
	Рязанская " .	75	2	2,7	67	2	3,0
	Калужская " .	55	2	3,6	47	2	4,3
	Прочія " .	31	0	0	30	0	0
26. Рабочіе мехавическихъ заводовъ при машинахъ.	Московская " .	306	9	2,9	256	7	2,7
	Тульская " .	5	0	0	4	0	0
	Рязанская " .	60	0	0	46	0	0
	Калужская " .	4	0	0	4	0	0
	Прочія " .	40	0	0	34	0	0
27. Паровщики и смазчики машинъ и приводовъ.	Московская " .	162	3	1,9	150	3	2,0
	Тульская " .	37	3	8,1	33	3	9,1
	Рязанская " .	23	2	8,7	23	2	8,7
	Калужская " .	15	0	0	15	0	0
	Прочія " .	9	0	0	8	0	0



		Отъ 14 л. и старше.			Отъ 18 л. и старше.			
		Число всѣхъ рабо- чихъ.	Число уходя- щихъ на по- левые работы.		Число всѣхъ рабо- чихъ.	Число уходя- щихъ на по- левые работы.		
			Абсол.	Проц.		Абсол.	Проц.	
28. Граверы.	{	Московская г. . .	52	0	0	36	0	0
		Тульская " . .	11	0	0	3	0	0
		Рязанская " . .	0	0	0	0	0	0
		Калужская " . .	9	0	0	6	0	0
		Прочія " . .	6	0	0	6	0	0
29. Прочіе рабочіе этой группы.	{	Московская " . .	350	22	6,3	280	21	7,3
		Тульская " . .	51	1	2,0	36	1	2,3
		Рязанская " . .	40	2	5,0	32	2	6,1
		Калужская " . .	33	1	3,0	31	1	3,2
		Прочія " . .	21	0	0	19	0	0
V. Рабочіе общей службы всѣхъ фабрикъ.								
30. Чернорабочіе и воз- чики.	{	Московская г. . .	700	60	8,6	667	60	9,0
		Тульская " . .	249	14	5,6	222	14	6,3
		Рязанская " . .	138	6	4,4	121	5	4,1
		Калужская " . .	63	4	6,4	56	4	7,1
		Прочія " . .	58	2	3,4	55	2	3,6
31. Кочегары.	{	Московская " . .	166	14	8,4	162	14	8,6
		Тульская " . .	52	4	7,7	52	4	7,7
		Рязанская " . .	26	1	3,9	26	1	3,9
		Калужская " . .	15	0	0	15	0	0
		Прочія " . .	9	0	0	9	0	0
32. Сторожа.	{	Московская " . .	155	4	2,6	155	4	2,6
		Тульская " . .	90	2	2,2	90	2	2,2
		Рязанская " . .	27	3	11,1	27	3	11,1
		Калужская " . .	35	1	2,9	35	1	2,9
		Прочія " . .	23	1	4,3	23	1	4,3



## ГЛАВА II.

### Количество (напряженность) работы на фабрикахъ.

I. Рабочіе и нерабочіе (праздничные) дни. — Различіе между машиннымъ и ручнымъ производствомъ, большее напряженіе работы на первомъ.—Составъ нерабочихъ дней.—Вліяніе на количество нерабочихъ дней связи съ крестьянскимъ бытомъ.—Особенности въ числѣ нерабочихъ дней на рогожныхъ фабрикахъ, мукомольныхъ мельницахъ, у ткачей, набойщиковъ и у точильщиковъ фарфоровыхъ фабрикъ.—II. Ночная работа.—Различные виды ночной смѣнной и несмѣнной работы.—Количество рабочихъ ночей по различнымъ производствамъ.—Среднее число часовъ недѣльной и суточной работы при смѣнахъ.—Сверхъурочная работа ночью и въ праздники.—Антигигіеничность ночной смѣнной и сверхъурочной работы.—III. Суточное число рабочихъ часовъ.—Различіе въ продолжительности работы для различныхъ отдѣленій однихъ и тѣхъ же фабрикъ.—Время начала и окончанія работы, частота и продолжительность перерывовъ.—Предпраздничная работа.—IV. Сравненіе количества работы на нашихъ фабрикахъ съ западноевропейскими и американскими.

Въ предшествовавшей главѣ мы разсмотрѣли составъ фабричныхъ рабочихъ, изъ кого и какъ онъ образовался и къ чему онъ идетъ, и пришли къ выводу, что оторванное отъ земли крѣстьянство, — недостаткомъ ли средствъ къ существованію, которое ему не обезпечиваетъ земля, или другими, не столько экономическаго, сколько моральнаго свойства, условіями современной русской жизни — для насъ пока все равно, — превращается въ спеціальныхъ фабричныхъ рабочихъ, только фабрикою и существующихъ. Что же даетъ ему она, эта фабрика, въ замѣнъ хотя бы и полуголодной сельской жизни? Насколько обезпечиваетъ она его существованіе? А если и обезпечиваетъ, то путемъ какого, можетъ быть, чрезмѣрно большого труда?

Оговоримся, однако, во избѣжаніе всякихъ недоразумѣній, что понятію о количествѣ труда, согласно нѣкоторымъ политико-экономамъ, мы даемъ нѣсколько отвлеченный смыслъ. Мы понимаемъ подъ нимъ не только продолжительность труда по времени, но и всю совокупность условій этой работы, дѣлающихъ трудъ въ большей или меньшей степени тяжелымъ, въ большей или меньшей степени неприятнымъ. Понятно, что одна и та же работа, въ продолженіе одного и того же времени будетъ, буквально, въ физиологическомъ смыслѣ, гораздо легче и пріятнѣе въ просторномъ, свѣтломъ помѣщеніи съ чистымъ воздухомъ, чѣмъ въ томъ случаѣ, когда она совершается въ помѣщеніи грязномъ, темномъ, переполненномъ несносной и вредной пылью или зловонными испареніями. Въ понятіе о количествѣ тру-



да входитъ, слѣдовательно, продолжительность времени работы и всѣ тѣ сопровождающія ее побочныя условія, которыя, по справедливости, могутъ быть названы санитарными условіями фабричной работы. Каковы эти условія — мы увидимъ дальше, теперь же рассмотримъ продолжительность работы по времени и прежде всего распредѣленіе ея въ теченіе года, т.-е. рабочіе и праздничные дни.

Желая сколь возможно полнѣе выяснитъ этотъ вопросъ, мы старались собрать по тремъ уѣздамъ свѣдѣнія о праздничныхъ дняхъ, о времени окончанія работы наканунѣ праздниковъ, начала ея послѣ праздниковъ и т. п. на всѣхъ безъ исключенія фабрикахъ. Но на многихъ мелкихъ фабрикахъ на этотъ предметъ нѣтъ никакихъ опредѣленныхъ правилъ, и почти вездѣ, гдѣ число рабочихъ незначительно и гдѣ отношеніе хозяевъ къ рабочимъ и обратно въ большей или меньшей степени носитъ патріархальный характеръ, празднованіе многихъ дней въ году, время начала и окончанія работы и проч. установившіяся обычаемъ условія подвергаются постояннымъ измѣненіямъ, вслѣдствіе различныхъ случайныхъ обстоятельствъ (накопленіе работы, спросъ на товаръ и т. п.) и личнаго произвола какъ хозяевъ, такъ и рабочихъ. Все это чрезвычайно затрудняло выясненіе; но условія работы, или, выражаясь точнѣе, установившіяся обычаи веденія ея, къ счастью, настолько однообразны и почти тождественны, что выясненное для немногихъ безъ всякаго риска ошибки можетъ быть принято какъ типъ для всѣхъ подобныхъ. Вообще намъ удалось собрать подробныя свѣдѣнія по 54 фабрикамъ, въ число которыхъ вошли почти всѣ крупныя съ механическимъ производствомъ въ трехъ уѣздахъ. Мы пользовались не только таблицами праздничныхъ дней, вывѣшенными для свѣдѣнія рабочихъ, впрочемъ лишь на очень немногихъ фабрикахъ, не только списками этихъ дней въ рабочихъ книжкахъ, что также встрѣчается далеко не часто, но и прибѣгали къ подробному опросу администраціи фабрикъ или хозяевъ, съ одной стороны, и рабочихъ — съ другой. Мы должны сознаться, что далеко не всегда могли полагаться на слова хозяевъ и рабочихъ въ отдѣльности, и только взаимная провѣрка ихъ приводила къ истинѣ.

Количество нерабочихъ дней на нашихъ фабрикахъ крайне разнообразно, и не говоря о такихъ случаяхъ, когда фабрика на мѣсяць, на два и больше по какимъ либо причинамъ вовсе прекращаетъ работу, оно вообще колеблется въ предѣлахъ отъ 27 до 126 дней въ году. Подробный списокъ ихъ съ обозначеніемъ фабрикъ, неработающихъ въ тотъ или другой день, приложенъ въ концѣ главы. Фабрики означены тѣми же номерами, подъ которыми онѣ значатся въ нижеслѣдующей таблицѣ, такъ что перечень всѣхъ нерабочихъ дней легко можетъ быть восстановленъ по этимъ номерамъ для любой фабрики. Но для выясненія дѣйствительнаго количества рабочихъ и не рабочихъ дней на данной фабрикѣ за тотъ или другой годъ, изъ этого списка необходимо исключить изъ счета праздничные дни въ числахъ, совпадающіе съ воскресными и другими нерабочими днями. Разница по годамъ, впрочемъ, совершенно ничтожна, всего на одинъ или два дня. Для сравнительныхъ заключеній она во всякомъ случаѣ никакого значенія



Таблица I. Число рабочих и праздничных дней на фабрикахъ.

	Число нераб. дней въ году.	Число рабочихъ дней въ г. вообще.	Въ 1885 г.		
			Число нераб. бочихъ дней.	Число рабочихъ дней.	Средне число раб. дней въ мѣсяцъ.
1. Бумагопрядильная ф. И. Н. Коншина, Серп. у. . . . .	94	271	89 <sup>1</sup> / <sub>2</sub>	275 <sup>1</sup> / <sub>2</sub>	23,0
2. Раменская бумагопрядильно-ткацкая ман., Брон. у. . . . .	89	276	85	280	23,3
3. Бумагопрядильно-ткацкая ф. Н. Н. Коншина, Серп. у. . . . .	94	271	89 <sup>1</sup> / <sub>2</sub>	275 <sup>1</sup> / <sub>2</sub>	23,0
4. Бумаготкацкая ф. Митроф. Сѣрикова, Серп. у. . . . .	93	272	88	277	23,1
5. " " А. Мараевой, Серп. у. . . . .	99	266	94	271	22,6
6. " " Е. Ильиной, " " . . . . .	93	272	89 <sup>1</sup> / <sub>2</sub>	275 <sup>1</sup> / <sub>2</sub>	23,0
7. " " О. Сергѣева сыновей, Брон. у. . . . .	90	275	86	279	23,3
8. Бумагопр.-ткацк. и красильно-отдѣл. П. Рябова, Серп. у. . . . .	93	272	88	277	23,1
9. " " " ситценабивная И. Демина, Кол. у. . . . .	82	283	78 <sup>1</sup> / <sub>2</sub>	286 <sup>1</sup> / <sub>2</sub>	23,8
10. Бумаготкацкая и ситценаб. Товар. Третьяковыхъ, Серп. у. . . . .	92	273	88	277	23,1
11. " " " Мих. Сѣрикова сынов., " " . . . . .	102	263	97	268	22,3
12. Ситценабивная ф. Тов. Н. Н. Коншина, Серп. у. . . . .	93	272	88 <sup>1</sup> / <sub>2</sub>	276 <sup>1</sup> / <sub>2</sub>	23,0
13. " " А. Мараевой, Серп. у. . . . .	99	266	94	271	22,6
14. Отдѣльно-красильно-отдѣлочная Торг. д. Н. Н. Коншина, Серп. у. . . . .	92	273	87 <sup>1</sup> / <sub>2</sub>	277 <sup>1</sup> / <sub>2</sub>	23,1
15. Суковная ф. бр. Каштановыхъ, Серп. у. . . . .	92	273	89	276	23,0
16. " " Д. Хутарева, Серп. у. . . . .	98	267	95	270	22,3
17. " " бр. Соколовыхъ, Брон. у. . . . .	100	265	96	269	22,4
18. Ручная бумаготкацкая ф. С. Шляхова, Серп. у. . . . .	98	267	93	272	22,7
19. " " " А. Бѣляева, " " . . . . .	101	264	96	269	22,4
20. " " " М. Лебедева сын., Брон. у. . . . .	102	263	98	267	22,2
21. " " " Т. Мотова, " " . . . . .	97	268	92 <sup>1</sup> / <sub>2</sub>	272 <sup>1</sup> / <sub>2</sub>	22,7
22. " " " В. Ушакова " " . . . . .	126	239	116	249	20,7
23. Ручная ситценабивная ф. бр. Кочетковыхъ, Серп. у. . . . .	100	265	96 <sup>1</sup> / <sub>2</sub>	268 <sup>1</sup> / <sub>2</sub>	22,4
24. " " " Д. Кочетковой, " " . . . . .	100	265	96 <sup>1</sup> / <sub>2</sub>	268 <sup>1</sup> / <sub>2</sub>	22,4
25. " " " Г. Толоконникова " " . . . . .	91	274	87	278	23,2
26. " " " А. Антоновой, Брон. у. . . . .	109	256	115	250	20,7
27. Красильня съ конторой для разд. основъ Г. Шереметьева, Брон. у. . . . .	101	264	97	268	22,3
28. Красильня съ контор. для разд. основъ И. Салтыкова, Брон. у. . . . .	101	264	97	268	22,3
29. " " " " " " Н. Шинкова, " " . . . . .	101	264	97	268	22,3
30. " " " " " " Я. Князятова, " " . . . . .	100	265	96	269	22,4
31. Ваточная ф. В. Шульгина, Серп. у. . . . .	93	272	90 <sup>1</sup> / <sub>2</sub>	274 <sup>1</sup> / <sub>2</sub>	22,9
32. " " бр. Барляевыхъ, " " . . . . .	93	272	90 <sup>1</sup> / <sub>2</sub>	274 <sup>1</sup> / <sub>2</sub>	22,9
33. " " П. Ермолаева, " " . . . . .	93	272	90	275	22,9
34. Фарфоро-фаянсовая ф. Куриновой, Брон. у. . . . .	108	257	102	263	21,9
35. " " " Я. Фартальнаго, Брон. у. . . . .	108	257	102	263	21,9
36. " " " С. Фартальнаго, " " . . . . .	108	257	102	263	21,9
37. " " " М. Дунашева, " " . . . . .	106	259	100	265	22,1
38. " " " Г. Маркова, " " . . . . .	106	259	99	266	22,1
39. " " " А. Маркова, " " . . . . .	106	259	99	266	22,1
40. " " " И. Федяшина, " " . . . . .	108	257	102	263	21,9
41. Коломенскій машино-и вагоностроительный заводъ, Кол. у. . . . .	85	280	81	284	23,6
42. Чугунолитейный и механическій заводъ Берданосовыхъ, Серп. у. . . . .	89	276	85 <sup>1</sup> / <sub>2</sub>	279 <sup>1</sup> / <sub>2</sub>	23,3
43. Чугунолитейный и механическій заводъ Варгина, Серп. у. . . . .	94	271	90 <sup>1</sup> / <sub>2</sub>	274 <sup>1</sup> / <sub>2</sub>	22,9
44. Лѣсопильня Н. Шибаева, Серп. у. . . . .	103	262	97	268	22,3
45. " П. Шибаева, " " . . . . .	93	272	87 <sup>1</sup> / <sub>2</sub>	277 <sup>1</sup> / <sub>2</sub>	23,1
46. Кожевенный зав. А. Астаповой, Серп. у. . . . .	174	191	170	195	21,1
47. Химическій зав. А. Козлова, Серп. у. . . . .	99	256	94	271	22,5
48. Рогожная ф. А. Бѣляева, " " . . . . .	64	189	61	192	23,0
49. " " А. Мясникова, " " . . . . .	64	189	61	192	23,0
50. " " И. Балакшеева, " " . . . . .	64	189	61	192	23,0
51. " " А. Макарова, " " . . . . .	64	189	61	192	23,0
52. " " Е. Фирсановой, " " . . . . .	64	189	61	192	23,0
53. Крупчатая мельница Костяковыхъ, Серп. у. . . . .	27	338	26	339	28,3
54. " " С. Макѣева, " " . . . . .	62	303	62	303	25,2



не имѣеть, такъ какъ одинакова для всѣхъ фабрикъ, а потому въ таблицѣ на предшествовавшей страницѣ и въ дальнѣйшихъ разсужденіяхъ мы приняли вычисленія рабочихъ и нерабочихъ дней такъ, какъ они были сдѣланы при частномъ описаніи фабрикъ \*), т.-е. для 1885 года \*\*).

Просматривая число рабочихъ и праздничныхъ дней на различныхъ фабрикахъ по только что приведенной таблицѣ, прежде всего бросается въ глаза рѣзкое отличіе рогожныхъ фабрикъ своимъ низкимъ количествомъ рабочихъ дней и мукомольныхъ мельницъ (крупчатоковъ) своимъ чрезвычайно высокимъ ихъ количествомъ. На первыхъ это обусловливается не полнымъ годомъ работы: рогожный сезонъ, какъ мы уже говорили (стр. 34), продолжается всего 8 мѣсяцевъ въ году, съ 20 октября до конца іюня. Вторыя же, напротивъ, работаютъ безостановочно весь годъ день и ночь, и въ будни, и въ праздникъ. Въ виду такихъ своеобразныхъ условій, во избѣжаніе многихъ неясностей и недоразумѣній гораздо удобнѣе выдѣлить эти заведенія изъ общаго счета фабрикъ и рассмотреть ихъ отдѣльно. Теперь же мы ограничимся пока данными по 47 фабрикамъ (№№ 1—47).

Большое различіе фабрикъ по количеству праздничныхъ дней зависитъ отъ различнаго числа какъ праздниковъ въ числахъ, такъ и передвижныхъ. Только 18 праздничныхъ дней въ числахъ встрѣчается на всѣхъ безъ исключенія фабрикахъ (см. списокъ въ концѣ главы); изъ остальныхъ же (до 34) одни празднуютъ на однѣхъ фабрикахъ, другіе на другихъ, и мы насчитываемъ изъ нихъ только 10 дней, празднуемыхъ большинствомъ. Всѣхъ праздниковъ въ числахъ на каждой фабрикѣ чаще всего мы встрѣчаемъ отъ 25 до 30, а именно 28:

отъ 19 до 23 дней на	4 фабр.,	т.-е.	8,3 <sup>0</sup> / <sub>100</sub>	случаевъ.
„ 25 „ 29 „ „	29 „ „	„ „	61,7	„
„ 30 „ 34 „ „	6 „ „	„ „	12,8	„
„ 35 „ 37 „ „	7 „ „	„ „	14,9	„
	52 дня	„ 1	„ 2,1	„
		47 фабр.	100	

Передвижныхъ праздниковъ, кромѣ воскресныхъ дней (52, рѣже 53), общихъ для всѣхъ фабрикъ, мы нашли лишь 8, и кромѣ того 5 дней, празднуемыхъ большинствомъ фабрикъ. Говоря же вообще, праздничныхъ дней не въ числахъ, помимо воскресныхъ дней, встрѣчается:

отъ 10 до 14 на	19 фаб.,	т. е.	40,4 <sup>0</sup> / <sub>100</sub>	случаевъ.
„ 15 „ 19 „ 15 „ „	„ „	„ „	31,9	„
„ 20 „ 25 „ 13 „ „	„ „	„ „	27,7	„
	47 фаб.		100	

Переходя отъ счета праздничныхъ дней вообще къ учету дѣйствительнаго числа рабочихъ и нерабочихъ дней за тотъ или другой годъ, напр.,

\*) См. Сборн. стат. свѣд. по Моск. губ. Отд. санит. стат. т. III, вып. XV и XVIII.

\*\*) Для этого года совпадающими съ передвижными праздниками и съ воскресными днями были: 6 и 27 января, 2 и 24 февраля, 25 марта, 12 мая, 30 іюня, 21 іюля, 8 и 15 сентября, 13 октября и 3 ноября.



за 1885, какъ сдѣлано въ вышеприведенной таблицѣ (стр. 60), во избѣжаніе упрека въ какой либо натяжкѣ, мы прежде всего сдѣлаемъ оговорку. Среди 47 фабрикъ, о которыхъ идетъ рѣчь, мы встрѣчаемъ двѣ — ситценабивную № 26 и кожевенный зав. № 46, работающихъ не полный годъ. Первая прекращаетъ работу на мѣсяць, съ 1 апрѣля по 1 мая, второй же, хотя и не всегда, но „обыкновенно“, съ 1 іюня по 1 сентября. Слѣдовательно, и здѣсь, какъ и на рогожныхъ фабрикахъ, болѣе низкое число рабочихъ дней въ году зависитъ отъ особыхъ условій — не полной работы, а потому непосредственнаго сравненія ихъ съ прочими фабриками быть не можетъ. Мы ихъ исключаемъ и сравнительные выводы будемъ дѣлать лишь на данныхъ по остающимся 45 фабрикамъ.

Соединяя частоту случаевъ того или другого количества праздничныхъ дней, встрѣчающихся на фабрикахъ, въ болѣе наглядныя группы, мы прежде всего видимъ, что количество нерабочихъ дней на нашихъ фабрикахъ гораздо больше количества принятыхъ у насъ официально неприсутственныхъ дней.

Число праздничныхъ дней.	На сколькихъ фабрикахъ встрѣчается.	Число тѣхъ же фабрикъ на 100.
78— 84	2	4,5
85— 89	14	31,1
90— 94	9	20,0
95— 99	14	31,1
100—102	5	11,1
116	1	2,2
	45	100

Количество неприсутственныхъ дней, какъ извѣстно, достигаетъ 87 \*). Исключая изъ нихъ, для сравненія съ нашими фабриками, праздники, совпадавшіе съ воскресными днями и передвижными въ 1885 г. \*\*), мы получимъ 83 дня. Между тѣмъ на фабрикахъ только двѣ имѣютъ число дней меньшее ( $78\frac{1}{2}$  \*\*\*) и 81), всѣ же прочія, не смотря на то, что царскіе дни ни на

\*) А именно: 52 воскресныхъ, 11 двенадцатыхъ (двѣнадцатый — Входъ въ Іерусалимъ входитъ въ счетъ воскресныхъ дней), 7 царскихъ (восьмой — Тезоименитство Государя Наслѣдника Цесаревича совпадаетъ съ празднованіемъ 6 декабря); затѣмъ 1 января, 9 мая, 29 іюня, 1 октября, 6, 26 и 27 декабря, пятница и суббота масляной недѣли, пятница и суббота Страстной и понедѣльникъ—суббота Свѣтлой недѣли; всего 87 дней.

\*\*) Въ 1885 г. совпадающими были: 6 января, 2 февраля, 25 марта и 8 сентября.

\*\*\*) Это наименьшее число праздничныхъ дней, полученное на одной изъ бумагопрядильныхъ фабрикъ Коломенскаго у., несомнѣнно ошибочно, и мы убѣждены, что въ дѣйствительности нерабочихъ дней на этой фабрикѣ не меньше, по всей вѣроятности, 85, какъ на всѣхъ прочихъ, гораздо болѣе интенсивно работающихъ бумагопрядильныхъ фабрикахъ, и во всякомъ случаѣ не меньше, чѣмъ на машиностроительномъ заводѣ (№ 41), работающемъ съ такимъ напряженіемъ, какъ ни одна фабрика (284 дня). Дѣло въ томъ, что показанное число праздничныхъ дней вычислено исключительно по списку ихъ въ рабочихъ книжкахъ, и мы имѣли неосторожность удовольствоваться показаніемъ управляющаго фабрикой, которому мы, повидимому, изрядно надоѣли своими распросами, что въ этомъ списокѣ перечислены всѣ нерабочіе дни. Между тѣмъ, послѣдующая практика показала намъ, что этимъ спискамъ въ рабочихъ книжкахъ довѣрять ни въ какомъ случаѣ нельзя. Они представляютъ собою, такъ сказать, идеаль, къ которому стремятся владѣльцы фабрикъ (машиннаго про-



одной не празднуются вовсе, имѣють гораздо большее число праздничныхъ дней, настолько большее, что почти 65% ихъ имѣють свыше 90 дней, а 13% даже выше 100 дней, до 116. Соответственно этому понижается и число остающихся рабочихъ дней. Только двѣ фабрики имѣють свыше 280, до 286<sup>1</sup>/<sub>2</sub> (? вѣрнѣе до 284) дней. Почти треть всѣхъ фабрикъ имѣеть отъ 276 до 280, почти двѣ трети (64,3%) менѣе 275, а безъ малаго половина (44%) менѣе 270 и до 249 дней.

Число рабочихъ дней.	На сколькихъ фабрикахъ встрѣчаются.	Число тѣхъ же фабрикъ на 100.
287—281	2	4,3
280—276	14	31,1
275—271	9	20,0
270—266	14	31,1
265—263	5	11,1
249	1	2,2
	45	100.

При такомъ количествѣ годовыхъ рабочихъ дней, понятно, среднее число ихъ въ мѣсяцъ нигдѣ и никогда, ни на одной фабрикѣ, не достигаетъ 24, какъ у насъ обыкновенно принято почему-то считать. Лишь на двухъ фабрикахъ (изъ которыхъ одна, какъ мы только что сказали, стоитъ подъ сомнѣніемъ) оно приближается къ этому числу и вообще только на трети фабрикъ составляетъ полныхъ 23 дня; на остальныхъ же оно гораздо меньше, только 22 и даже неполные 21 день.

Среднее число рабочихъ дней въ мѣсяцѣ.	На сколькихъ фабрикахъ встрѣчается.	Число тѣхъ же фабрикъ на 100.
20,7	2	4,3
21,9	4	8,8
22,1—22,4	13	28,9
22,5—22,9	10	22,2
23,0—23,3	14	31,1
23,6—23,8	2	4,3
	45	100.

Если говорить о среднемъ для всѣхъ нашихъ фабрикъ числѣ рабочихъ дней въ мѣсяцѣ, то его ни въ какомъ случаѣ нельзя было бы принять больше 22<sup>1</sup>/<sub>2</sub>, а вѣрнѣе, какъ увидимъ дальше, лишь въ 22 дня.

изводства), и камень за пазухой противъ требованій рабочихъ, но почти никогда не дѣйствительность, и случаи, когда въ рабочихъ книжкахъ перечислены всѣ нерабочіе дни, въ высшей степени рѣдки, вѣрнѣе, мы встрѣтили лишь два. Кромѣ того, до введенія закона 3 іюня 1886 г. рабочіе книжки сплошь и рядомъ покупались фабрикантами готовыми, не обращая вниманія на ихъ содержаніе,—лишь бы было мѣсто для вписыванія расчетовъ съ рабочими. Отъ этого и выходило, что, напр., почти на всѣхъ Серпуховскихъ фабрикахъ мы нашли книжки одного образца (производства мѣстной типографіи) съ однимъ и тѣмъ же спискомъ праздниковъ, между тѣмъ какъ въ дѣйствительности онъ былъ совершенно различный для каждой фабрики, не говоря уже о томъ, что въ этомъ спискѣ не упоминаются такія праздники, которые чтятся всѣми безъ исключенія фабриками. Мы потому сочли нужнымъ остановиться на этомъ обстоятельствѣ, что нѣкоторые изслѣдователи въ исчисленіи праздниковъ на фабрикахъ нерѣдко руководствовались именно этими списками въ рабочихъ книжкахъ, отчего и впадали въ ошибки.



Просматривая таблички рабочихъ и праздничныхъ дней, приведенныя на послѣднихъ двухъ страницахъ, нельзя не замѣтить довольно страннаго, на первый взглядъ, обстоятельства. Столбцы цифръ, представляющихъ частоту, съ какою встрѣчаются на фабрикахъ рабочіе или нерабочіе дни, не даютъ правильной послѣдовательности въ возрастающемъ порядкѣ отъ меньшаго къ средней цифрѣ \*) и отъ послѣдней въ убывающемъ порядкѣ къ большому, какъ это обыкновенно бываетъ въ статистическихъ рядахъ цифръ, представляющихъ частоту повторяемости того или другого явленія. Напротивъ, середина ряда — меньшая цифра, и такимъ образомъ мы получаемъ два maximum'a. Такъ, напр., рядъ чиселъ, представляющихъ число фабрикъ, на которыхъ встрѣчается то или другое количество праздничныхъ дней, не имѣетъ maximum'a въ центрѣ, соотвѣтственно 90—94 праздничнымъ днямъ, какъ бы слѣдовало ожидать, но меньшую цифру (9) и два maximum'a (по 14). Это одно уже указываетъ намъ, что мы имѣемъ дѣло не съ однимъ, а съ двумя типами фабрикъ, имѣющими каждый свой собственный maximum.

И дѣйствительно, просматривая внимательно списокъ фабрикъ таблицы I (стр. 60), нельзя не замѣтить нѣкоторой разницы между фабриками съ машиннымъ и съ ручнымъ производствомъ. Къ первымъ относятся бумагопрядильныя, ткацкія, суконныя, механич. отбѣльно-красильно-отдѣлочныя и ситценабивныя, ваточныя фабрики, машиностроительный заводъ, два чугунолитейно-механическихъ завода и паровыя лѣсопильни, т.-е. №№ 1—17, 31—33 и 41—45, всего 25 фабрикъ. Ко вторымъ же относятся ручныя ткацкія; ручная ситценабивная, гдѣ ручнымъ трудомъ совершается не только набивка ситца, но и отбѣлка, крашеніе и аппретировка \*\*); ручныя красильни съ конторами для раздачи основъ; фарфоро-фаянсовыя фабрики, гдѣ также все дѣлается голыми руками и лишь размоль фарфоровой массы жерновами, движимыми коннымъ приводомъ \*\*\*); и, наконецъ, химическій заводъ; т.-е. №№ 18—25, 27—30, 34—40 и 47, всего 20 фабрикъ.

Группируя тѣ и другія фабрики по числу годовыхъ рабочихъ дней, мы получимъ слѣдующія два ряда:

Машинное производство.			Ручное производство.		
Количество рабочихъ дней.	На сколькихъ фабрикахъ встрѣчается.	Число тѣхъ же фабрикъ на 100.	Количество рабочихъ дней.	На сколькихъ фабрикахъ встрѣчается.	Число тѣхъ же фабрикъ на 100.
287—282	2	8			
280—276	13	52	278	1	5
275—271	6	24	275—271	3	15
270—268	4	16	270—266	10	50
			265—263	5	25
			249	1	5
	25	100		20	100

\*) Реальная средняя величина—средн англійскихъ статистиковъ — въ противоположность ариѳметической средней.

\*\*\*) Такъ, напр., промывка крашеныхъ тканей дѣлается „мыльщиками“ съ плота на рѣкѣ, сушка—на солнцѣ или ручной развѣской на „вѣшалахъ“ въ сушильнѣ, и только колландрованіе производится на аппаратахъ, движимыхъ коннымъ приводомъ.

\*\*\*) Только на одной фабрикѣ конный приводъ замѣняетъ паровая машина, работаю-

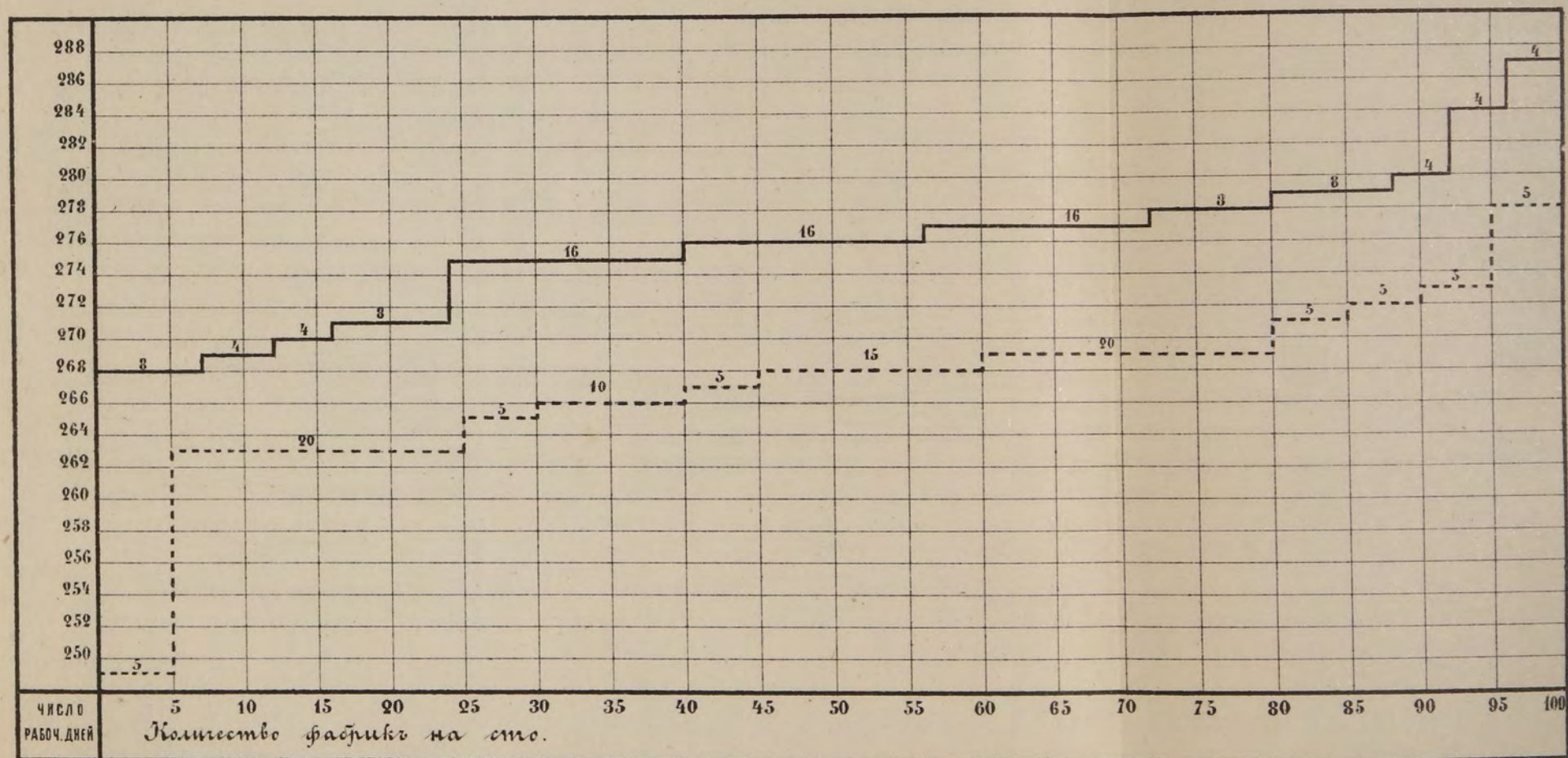


# Діаграмма III.

Годовое количество рабочих дней на фабриках  
съ машиннымъ и съ ручнымъ производствомъ.

————— фабр. съ машиннымъ произв.

----- фабр. съ ручнымъ произв.









Рѣзкая, совершенно опредѣленная разница въ числѣ рабочихъ дней между фабриками съ машиннымъ и ручнымъ производствомъ не подлежитъ никакому сомнѣнiю: фабрики, работающія паровою силою, имѣютъ гораздо больше рабочихъ дней, чѣмъ фабрики ручныя. На первыхъ наибольшее число фабрикъ имѣетъ отъ 276 до 280 дней, на вторыхъ же лишь отъ 266 до 270; на первыхъ наименьшее число рабочихъ дней достигаетъ только 268, тогда какъ на вторыхъ оно спускается до 249.

Еще съ большею наглядностью эту разницу можно видѣть на диаграммѣ III, гдѣ на оси абсциссъ нанесено число фабрикъ, для удобства сравненiя приведенное къ 100, на оси же ординатъ годовое число рабочихъ дней, день за днемъ. Ломаная линiя диаграммы какъ нельзя болѣе ясно показываютъ, напр., что въ то время, какъ на фабрикахъ съ машиннымъ производствомъ 268 и 269 рабочихъ дней встрѣчаются какъ *наинизшее* ихъ количество всего на 12% фабрикъ, на ручныхъ — то же количество рабочихъ дней есть уже *среднее*, встрѣчающееся на цѣлой трети (35%) фабрикъ.

Какое число рабочихъ дней можетъ быть принято, какъ среднее для нашихъ фабрикъ? Отвѣтъ на этотъ вопросъ даетъ та же диаграмма. На фабрикахъ съ машиннымъ производствомъ оно равно 276, на фабрикахъ же съ ручнымъ производствомъ — 268. Это именно дѣйствительныя среднiя, ибо число фабрикъ, имѣющихъ рабочихъ дней больше, почти равно числу ихъ имѣющему меньше.

Соотвѣтственно этому различiю въ годовомъ числѣ рабочихъ дней, среднее число ихъ въ мѣсяцъ на фабрикахъ съ машиннымъ производствомъ для большинства равно 23—23½, тогда какъ на фабрикахъ съ ручнымъ производствомъ—днемъ меньше, т.-е. 22—22½. На первыхъ оно никогда не опускается ниже 22,1 дней, тогда какъ на вторыхъ пятая часть всѣхъ фабрикъ имѣетъ неполные 22 дней, а на одной, могущей считаться типомъ всѣхъ мелкихъ ткацкихъ, даже менѣе 21 дня.

Машинное производство.			Ручное производство.		
Среднее число раб. дней въ мѣсяцъ.	На сколькихъ фабрикахъ встрѣчается.	Число тѣхъ же фабрикъ на 100.	Среднее число раб. дней въ мѣсяцъ.	На сколькихъ фабрикахъ встрѣчается.	Число тѣхъ же фабрикъ на 100.
23,8—23,6	2	8			
23,4—23,0	13	52	23,2	1	5
22,9—22,5	7	28	22,9—22,5	3	15
22,4—22,1	3	12	22,4—22,0	11	55
			21,9	4	20
			20,7	1	5
	25	100		20	100

Выше мы упоминали о рогожныхъ фабрикахъ и мукомольныхъ мельницахъ, на которыхъ распредѣленiе рабочихъ и нерабочихъ дней представляетъ нѣкоторыя особенности, что и заставило насъ отдѣлить ихъ отъ прочихъ фабрикъ. На рогожныхъ фабрикахъ (производство примитивно-ручное)

щая только днемъ, но это пока еще висколько не измѣнило всего обычнаго строя и хода дѣла фабрикъ по этому производству.



работа идетъ только  $8\frac{1}{3}$  мѣсяцевъ въ году: съ 20 октября до 29 іюня, т.-е. рабочій годъ составляетъ всего 253 дня\*). Въ этотъ періодъ времени рогожники имѣютъ 18 праздниковъ въ числахъ, 10 передвижныхъ праздниковъ и 36 (рѣже 37) воскресныхъ дней, всего 64 дня (см. списокъ праздничныхъ дней въ концѣ главы). Вычисляя число нерабочихъ дней для 1885 г., т.-е. исключая три праздничныхъ дня въ числахъ\*\*), совпадающихъ съ воскресными и передвижными, мы получимъ 61 — дѣйствительное число нерабочихъ дней за этотъ годъ, рабочихъ же—192, т.-е. 23,0 въ мѣсяць, то именно число, которое наичаще встрѣчается на фабрикахъ съ машиннымъ производствомъ. А мы только что видѣли, что фабрики съ ручнымъ производствомъ, работающія съ гораздо меньшимъ напряженіемъ, чѣмъ фабрики съ машиннымъ производствомъ, имѣютъ обыкновенно всего 22 —  $22\frac{1}{2}$  среднихъ рабочихъ дня въ мѣсяць. Если мы поведемъ сравненіе дальше и сопоставимъ съ рогожными фабрики съ машиннымъ производствомъ не въ общемъ среднемъ числѣ рабочихъ дней за весь годъ, а въ числѣ ихъ, соотвѣтствующемъ рогожному періоду времени съ 20 октября по іюль, то положеніе рогожныхъ фабрикъ окажется еще худшимъ. Возьмемъ для примѣра съ тѣми же 23 средними рабочими днями, что и рогожныя, какую либо фабрику съ машиннымъ производствомъ, хотя-бы первую въ таб. I бумагопрядильную. На этой фабрикѣ съ 20 октября по 29 іюня насчитывается 66 праздничныхъ дней, а за выключеніемъ совпадающихъ для 1885 г.—63, т.-е. на два дня больше, чѣмъ на рогожныхъ фабрикахъ. Продолжая сравненіе, легко убѣдиться, что только на Коломенскомъ машиностроительномъ заводѣ (№ 41) и на чугунолитейно-механическомъ № 42 число праздничныхъ дней за періодъ времени, соотвѣтствующій рогожному сезону, меньше, чѣмъ на рогожныхъ фабрикахъ, на первомъ 56—меньше на 4, на второмъ 60—меньше на 1 день. Ясно, что на рогожныхъ фабрикахъ, по числу рабочихъ дней, работа идетъ гораздо напряженнѣе, чѣмъ на всѣхъ прочихъ фабрикахъ, по всѣмъ прочимъ производствамъ, исключая лишь машиностроительный и механическій заводы.

Работа на мукомольныхъ мельницахъ отличается наибольшей интенсивностью. Онѣ работаютъ (паромъ и водой) безостановочно день и ночь въ будніе дни, въ воскресные дни и въ другіе праздники, обыкновенно чтимые на прочихъ фабрикахъ. Мы имѣли возможность сдѣлать точный учетъ рабочихъ и нерабочихъ дней и ночей на двухъ мельницахъ. На одной (№ 53) кромѣ ограниченнаго числа праздничныхъ дней (всего 8), болѣе продолжительный перерывъ въ работѣ дѣлается весной на Пасху на 19 дней; на другой (№ 54) мы нашли и вдвое больше праздничныхъ дней (16) и болѣе продолжительный весенній перерывъ (съ 25 марта по 10 мая) на 46 дней (см. списокъ праздн. дней въ концѣ главы). Вообще число нерабочихъ дней составляетъ на одной 27, на другой 62, а для 1885 года 26 на первой и тѣ же 62—на второй. Такимъ образомъ, число рабочихъ дней на мельницахъ достигаетъ 303 и 339, т.-е. 25,2 и 28,3 въ среднемъ въ мѣсяць.

\*) Въ таб. I это число и принято за годовое.

\*\*) Именно: 6 января, 2 февраля и 25 марта.



Выяснивъ количество праздничныхъ и вообще нерабочихъ дней, необходимо разсмотрѣть ихъ и въ качественномъ отношеніи, т.-е. ихъ *составъ*. Мы упоминали уже, что царскіе дни нигдѣ на фабрикахъ не празднуются вовсе. Зато церковные праздники чтутся въ громадномъ количествѣ, не только важнѣйшіе, входящіе въ составъ нашего оффиціального списка не-присутственныхъ дней, но и самые незначительные, какъ въ этомъ легко убѣдиться по списку всѣхъ дней, чествуемыхъ на нашихъ фабрикахъ. Фабрики съ машиннымъ производствомъ, обнаруживая стремленіе къ сокращенію числа праздничныхъ дней \*), привели ихъ вмѣстѣ съ тѣмъ къ извѣстному однообразію настолько, что и по числу, и по выбору праздниковъ онѣ представляютъ большое сходство. На фабрикахъ же съ ручнымъ производствомъ, гдѣ число праздничныхъ дней гораздо больше, вмѣстѣ съ тѣмъ и сильнѣе разнообразіе чествуемыхъ дней, въ зависимости отъ мѣстныхъ обычаевъ.

Мы отмѣчаемъ эту зависимость не столько въ смыслѣ принадлежности самого фабриканта къ мѣстнымъ жителямъ, сколько въ смыслѣ зависимости фабрики отъ рабочихъ. На большинствѣ ручныхъ фабрикъ главный контингентъ рабочихъ составляютъ мѣстные жители, жители именно той деревни, гдѣ находится фабрика, и ближайшихъ къ ней деревень. На ручныхъ фабрикахъ, какъ мы уже видѣли (стр. 7), рабочіе еще сохраняютъ въ большей или меньшей степени свою связь съ землей, ихъ прежній крестьянскій бытъ подвергся здѣсь сравнительно гораздо меньшему измѣненію, а слѣдовательно фабрикѣ приходится сравнительно больше считаться съ мѣстными обычаями. То же самое и на фарфоро-фаянсовыхъ фабрикахъ, сконцентрированныхъ въ Гжели, гдѣ рабочіе или, говоря точнѣе, главный и по численности, и по значенію для производства контингентъ рабочихъ — точильщики и капсульщики, далеко еще не приняли обликъ бездомныхъ фабричныхъ рабочихъ. Это все мѣстные жители, благодаря сравнительно хорошей зароботкѣ довольно зажиточные, всегда живущіе въ своихъ собственныхъ домахъ, а не въ фабричныхъ казармахъ, которыхъ здѣсь пока еще нѣтъ, и благодаря тому, что въ это производство еще не вмѣшалась и еще не обезцѣнила личного искусства рабочихъ всеокрушающая машина, настолько самостоятельные, что фабрикантамъ еще очень и очень приходится съ ними считаться. Они еще не бросили своего крестьянскаго хозяйства, и если не сами, то прочіе члены ихъ семей продолжаютъ имъ заниматься. И вліяніе земледѣльческаго строя нашего сельскаго населенія очень ясно сказывается на обильномъ количествѣ нерабочихъ дней, такъ что число рабочихъ дней, какъ видно изъ таб. I, понижается до 266 и чаще даже до 263, т.-е. составляетъ менѣе 22 дней въ среднемъ въ мѣсяцъ.

Высшее проявленіе вліянія этого строя мы видимъ на ручной бумаготкацкой фабрикѣ № 22 (фабрика изъ некрупныхъ). Здѣсь всѣ рабочіе безъ

---

\*) „Недоразумѣнія“ между фабричною администраціею и рабочими по поводу желанія первой, напр., ограничиться одною „Казанскою“, однимъ „Николинымъ днемъ“ и т. п., на фабрикахъ съ машиннымъ производствомъ не составляютъ или, по крайней мѣрѣ, до послѣдняго времени не составляли рѣдкости.



исключенія — мѣстные жители того же селенія, гдѣ находится фабрика. Они еще меньше измѣнили свой прежній крестьянскій строй жизни и лѣтомъ въ преобладающемъ большинствѣ бросаютъ работу на фабрикѣ и переходятъ къ сохѣ. И здѣсь въ отношеніи количества рабочихъ и нерабочихъ дней мы видимъ совершенно то же, что наблюдается въ нашихъ деревняхъ — обильное, ничѣмъ не оправдываемое количество праздниковъ. Празднуются не только самые незначительные дни церковныхъ праздниковъ, но и выдумываются свои собственные праздники, придираясь ко всякому подходящему къ тому случаю. Не говоря уже о продолжительномъ, трехъ, четырехъ и пятидневномъ празднованіи не только главнаго престола своего приходскаго храма, но и престоловъ всякаго придѣла къ нему, а ихъ всегда нѣсколько \*), нельзя не указать на такіе праздники, какъ празднованіе въ воспоминаніе когда-то бывшаго градобитія, давно забытой бури, размѣтавшей сѣно, „отданіе Пасхи“, „десятая пятница“ по Пасхѣ и т. п., такъ наз., „заказныхъ дней“. Мы видимъ здѣсь, на этихъ фабрикахъ, повтореніе того же, что наблюдается у насъ въ сельскомъ быту. Къ сожалѣнію, способъ разработки собраннаго Статистическимъ Отдѣленіемъ Московской Губернской Управы матеріала по вопросу о количествѣ праздничныхъ дней въ селеніяхъ различныхъ мѣстностей губерніи не позволяетъ намъ сдѣлать точнаго сравненія и мы можемъ лишь упомянуть, что въ 42 различныхъ пунктахъ губерніи было найдено кромѣ воскресныхъ дней 45 праздниковъ общихъ для всѣхъ пунктовъ и 16 праздничныхъ дней почитаемыхъ большинствомъ, т.-е. для большинства 113 праздничныхъ дней въ году — количество далеко превосходящее число нерабочихъ дней на большинствѣ фабрикъ \*\*). Но какъ только такія же фабрики, ведущія производство ручнымъ трудомъ, по какимъ либо причинамъ начинаютъ пользоваться трудомъ не однихъ лишь мѣстныхъ жителей, но сбродомъ издалека, иногда дѣлая это даже съ умысломъ, сознательно, такъ тотчасъ число рабочихъ дней повышается, почему мы и видимъ, напр., на фабрикахъ той же мѣстности Бронницкаго уѣзда („Гвозни“), гдѣ находится фабрика № 22; именно на фабрикахъ №№ 20, 21, 27—30, не говоря уже о фабрикахъ городскихъ (въ Серпуховѣ — №№ 18 и 19), уже 267, 268 и даже 272 рабочихъ дня, т. е. число приближающееся къ среднему фабрикъ съ машиннымъ производствомъ.

Одною изъ крупныхъ причинъ различія въ количествѣ праздничныхъ

\*) На фабр. № 22 празднуется главный престолъ 4 дня и два придѣла по 1 дню; на фабр. №№ 23 и 24 два престола по 3 дня; на фабр. №№ 27, 28 и 29 два престола по 3 дня и одинъ 1 день; на всѣхъ фарфоро-фаянсовыхъ фабр. главный престолъ по 3—5 дней и по два придѣла по 1 дню и т. д. Съ чрезмѣрнымъ разгуломъ на храмовые праздники фабриканты ведутъ постоянную войну, но это имъ удается на фабрикахъ съ ручнымъ производствомъ лишь съ, такъ наз., годовыми рабочими, получающими помѣсячную или сезонную плату и слѣдовательно болѣе отъ нихъ зависимыми. Такъ, напр., на фарфоровыхъ фабр. №№ 38 и 39 годовымъ разрѣшается праздновать храмовой праздникъ 22 окт. лишь два дня, вмѣсто четырехъ, за слѣдующіе же два дня съ нихъ вычитаютъ какъ за прогуль. На фабрикахъ съ машиннымъ производствомъ храмовые праздники ограничиваются однимъ днемъ и въ болѣе рѣдкихъ случаяхъ — двумя.

\*\*\*) Статистическій Ежегодникъ Московск. Губ. Земства за 1887 г. стр. 14 и 18.



дней на нашихъ фабрикахъ служить различіе въ продолжительности Пасхальныхъ празднествъ, тогда какъ Рождественскія и масляничныя почти одинаковы на всѣхъ. На Рождество работа останавливается на 25 и 26 декабря вездѣ и на 27 декабря большинствомъ фабрикъ; точно также на масляной недѣлѣ обыкновенно празднуютъ пятница и суббота и лишь очень немногими также и четвергъ. Напротивъ, подъ Пасху однѣ фабрики заканчиваютъ работу въ субботу подъ Вербное Воскресенье, другія же въ различные дни Страстной недѣли, такъ что всѣми безъ исключенія празднуютъ лишь пятница и суббота этой недѣли. Свѣтлая недѣля празднуется цѣликомъ всѣми фабриками за исключеніемъ одного Коломенскаго машиностроительнаго завода, празднующаго ее только до четверга. Еще разнообразіе время возобновленія работъ — съ различныхъ дней Өومیной недѣли и даже съ недѣли Муроносиць.

Что касается *полупраздниковъ*, когда работа заканчивается къ 12 часамъ дня, то на нашихъ фабрикахъ они встрѣчаются лишь на меньшинствѣ, всего на 21 изъ всѣхъ 54. Они даются на нѣсколькихъ фабрикахъ (см. ихъ списокъ въ концѣ главы) наканунѣ большихъ, но далеко не всѣхъ, а очень немногихъ праздниковъ, чаще же всего въ сочельникъ 24 декабря. Изъ всѣхъ фабрикъ, изслѣдованныхъ нами въ четырехъ уѣздахъ (Колом., Серпух. Подольск. и Бронницкомъ), мы встрѣтили только одну — химическій заводъ, гдѣ работа на всемъ заводѣ, для всѣхъ рабочихъ, всегда заканчивается въ субботу въ полдень. Для этого завода, намъ, однако, не удалось выяснить точнаго количества рабочихъ и нерабочихъ дней. Кромѣ того субботніе полупраздники встрѣчаются для части рабочихъ (точильщиковъ) на фарфоро-фаянсовыхъ фабрикахъ и для, такъ наз., „годовыхъ“, т. е. рабочихъ, получающихъ окладное жалованье (сновальщики, красильщики и проч.), на одной изъ ручныхъ ткацкихъ фабрикъ. О полупраздникахъ точильщиковъ мы скажемъ ниже, для годовыхъ же сказанной ткацкой фабрики (№ 20), составляющихъ, впрочемъ, незначительное меньшинство рабочихъ, показанное въ таблицѣ I число праздничныхъ дней увеличивается на 49 полупраздниковъ \*), т. е. на 24<sup>1/2</sup> дня.

При установленіи церковныхъ праздниковъ, конечно, вовсе не имѣлось въ виду потребностей правильной равномерной работы. Меньше всего, разумѣется, имѣли это въ виду и рабочіе при выборѣ тѣхъ или другихъ праздничныхъ дней, и стремленія фабрикантовъ вообще, а фабрикъ съ машиннымъ производствомъ въ особенности, уничтожить тѣ или другіе праздники столько же для увеличенія рабочихъ дней, сколько для урегулированія ихъ по времени, встрѣчаютъ со стороны рабочихъ дружный отпоръ. Все, что удается владѣльцамъ фабрикъ, работающихъ паромъ безостановочна день и ночь, это сокращать крайне не выгодныя для нихъ частыя перерывы работы путемъ соглашенія съ рабочими. Для нѣкоторыхъ менѣе считааемыхъ праздниковъ, когда они приходятся среди недѣли, а въ особенно-

---

\*) 52 субботы безъ субботъ масляной, Страстной и Свѣтлой недѣль, вошедшихъ уже въ счетъ полныхъ праздничныхъ дней.



сти во вторникъ или въ пятницу, рабочіе охотно соглашаются праздновать ихъ не въ установленный день, а въ субботу или въ понедѣльникъ; фабриканты находятъ это для себя болѣе выгоднымъ, рабочіе-же болѣе удобнымъ. Но какъ бы ни было, суть дѣла отъ этого не измѣняется, и неравномѣрность распредѣленія работы и отдыха по мѣсяцамъ остается прежняя. Чтобы убѣдиться въ этомъ, достаточно просмотрѣть распредѣленіе рабочихъ или нерабочихъ дней по мѣсяцамъ на нѣсколькихъ фабрикахъ, могущихъ служить типомъ для работы, ведущейся съ наибольшимъ напряженіемъ, съ наименьшимъ напряженіемъ и съ числомъ рабочихъ дней среднимъ для наибольшаго числа фабрикъ наиболѣе крупнаго производства — по обработкѣ хлопка.

Мѣсяцы.	Число рабочихъ дней.		
	На машиностроит. заводѣ № 41.	На бумагопряд. фабр. № 1.	На бумаготкацк. фабр. № 22.
Январь. . . . .	26	25	22
Февраль. . . . .	21	22	21
Мартъ. . . . .	21	17	16
Апрѣль. . . . .	26	25	17
Май. . . . .	23	23	22
Іюнь. . . . .	23	23	22
Іюль. . . . .	25	25	20
Августъ. . . . .	23	22	22
Сентябрь. . . . .	24	23	22
Октябрь. . . . .	25	25	22
Ноябрь. . . . .	25	24	21
Декабрь. . . . .	22	22 <sup>1</sup> / <sub>2</sub>	22
Всего дней . . . .	284	276 <sup>1</sup> / <sub>2</sub>	249
Среднее въ мѣсяцъ . . . .	23,6	23,0	20,7

Приведенная табличка достаточно ясно показываетъ широкія колебанія числа рабочихъ дней по мѣсяцамъ, отъ 21 до 26, отъ 17 до 25 и отъ 16 до 22.

Говоря о числѣ рабочихъ и нерабочихъ дней на той или другой фабрикѣ, мы понимали всю фабрику цѣликомъ; но въ дѣйствительности не только на фабрикахъ съ ручнымъ производствомъ, но и на нѣсколькихъ работающих паромъ это не совсѣмъ такъ, и часть рабочихъ пользуется болѣе числомъ праздничныхъ дней, чѣмъ прочіе рабочіе той же фабрики. Ткачи на ручныхъ станкахъ ткацкихъ фабрикъ и набойщики всѣхъ ситценабивныхъ пользуются извѣстною, традиціей установленною автономіей. Для нихъ нигдѣ нѣтъ никакихъ правилъ, и попытки фабрикантовъ дать имъ эти правила, т.-е. установить по своему усмотрѣнію рабочіе и нерабочіе дни (точно также какъ и суточное количество работы) если и дѣлаются, то очень часто остаются мертвой буквой. Вслѣдствіе этого мы и встрѣчаемъ иногда въ распредѣленіи работы этихъ двухъ цеховъ нѣкоторыя особенности. Такъ, напр., на фабрикѣ № 18 ткачи заканчиваютъ работу на Рождественскія святки уже вечеромъ 22 декабря и возобновляютъ ее только 9 января, такъ что кромѣ нерабочихъ дней, уже вошедшихъ въ наши списки, они имѣютъ еще 10 дней, и для 1885 г. годовое число ихъ рабочихъ дней понижается до 263. То же самое бываетъ у набойщиковъ ситценабивныхъ фа-



брикъ, и напр. на фабрикъ № 11 они не работаютъ всю масляную недѣлю, т.-е. имѣютъ праздничныхъ дней на 4 больше остальныхъ рабочихъ; на фабрикахъ №№ 23 и 24 они заканчиваютъ работу наканунѣ Вербнаго Воскресенья вмѣсто вторника Страстной недѣли и т. п.

Еще большею независимостью отличаются, какъ мы уже имѣли случай говорить (см. стр. 34 и 67) точильщики фарфоро-фаянсовыхъ фабрикъ. На всѣхъ этихъ фабрикахъ безъ исключенія они заканчиваютъ работу по субботамъ къ 12 часамъ утра: въ пятницу вечеромъ они сдаютъ выработанное за недѣлю и въ субботу въ полдень получаютъ недѣльную выработку. Такимъ образомъ, на всѣхъ фабрикахъ они сверхъ праздничныхъ дней имѣютъ еще 49 полупраздниковъ \*), что увеличиваетъ годовое число ихъ нерабочихъ дней на  $24\frac{1}{2}$ . Кромѣ того на фабрикахъ № 38 и 39 чествованіе храмовыхъ праздниковъ 3 ноября и мѣстнотимой иконы 15 сентября не ограничивается только этими днями, но сопровождается празднованіемъ слѣдующихъ за ними трехъ дней, такъ что число ихъ нерабочихъ дней увеличивается на 6. Въ концѣ концовъ, число рабочихъ дней у точильщиковъ далеко меньше, чѣмъ у прочихъ рабочихъ тѣхъ же фабрикъ, и сводится, напр., за 1885 годъ (сравни съ таб. I) на слѣдующее:

На фаб. № 37 . . . . .	240 $\frac{1}{2}$ дней въ годъ или 20,0	въ среднемъ въ мѣсяцъ
„ „ №№ 34, 35, 36 и 40 . . . . .	238 $\frac{1}{2}$ „ „ „ „	19,9 „ „ „ „
„ „ №№ 38 и 39 . . . . .	236 $\frac{1}{2}$ „ „ „ „	19,7 „ „ „ „

## II.

Переходя къ учету количества работы въ теченіе сутокъ, мы прежде всего должны остановиться на ночной работѣ нашихъ фабрикъ. Ночная работа встрѣчается на очень многихъ промышленныхъ заведеніяхъ, но въ чрезвычайно различной формѣ. На однихъ она существуетъ какъ система, лежащая въ основѣ всего производства и касающаяся всѣхъ или преобладающаго большинства рабочихъ; на другихъ по свойству производства она хотя и не останавливается на ночь, но занимаетъ сравнительно лишь незначительное количество „очередныхъ“ рабочихъ; на третьихъ она зависитъ просто отъ чрезмѣрной продолжительности работы и неправильнаго ея распределенія въ теченіе 24 часовъ сутокъ, и т. д. Вообще всѣ виды ночной работы можно соединить въ шесть группъ, которыя мы и опишемъ по очереди.

I. *Ночная работа какъ система, при посредствѣ правильнаго чередованія двухъ смѣнъ рабочихъ* существуетъ только по немногимъ производствамъ, на сравнительно небольшомъ числѣ фабрикъ, но такихъ фабрикъ, которыя по числу своихъ рабочихъ занимаютъ первое мѣсто. Сюда прежде всего относятся фабрики, обрабатывающія хлопокъ и шерсть. На фабрикахъ этого рода всѣ или большая часть рабочихъ входитъ къ составу чередующихся смѣнъ. Такія фабрики по временамъ, при какой либо заминкѣ въ

\*) См. подстрочную выноску на стр. 69.



сбытъ своего товара и при отсутствіи средствъ работать въ запасъ („на кладовыя“, по выраженію фабрикантовъ), легко переходятъ на сокращенную работу въ продолженіе лишь дня, и подобныя сокращенія, какъ мы имѣли уже случай говорить (стр. 2), обыкновенно дѣлаются на нѣсколько мѣсяцевъ лѣта, съ Пасхи до октября, рѣже на годъ и больше. Понятно, что при такихъ условіяхъ счетъ фабрикъ, работающихъ цѣлыя сутки, по тому числу ихъ, какъ было найдено фактически въ моментъ ихъ посѣщенія, былъ бы невѣренъ. Поэтому рядомъ съ числомъ фабрикъ, найденныхъ работающими цѣлыя сутки, во время общаго ихъ изслѣдованія, въ нижеслѣдующей таблицѣ мы проставили и то ихъ число, на какомъ ночная работа вообще бываетъ при нормальномъ ходѣ производства.

Таблица II. Число фабрикъ, работающихъ смѣнами непрерывно.

Производства.	Число всѣхъ фабрикъ по соответствующему производ.	Найдено при изслѣдованіи.		Обыкновенно бываетъ.	
		Суточ- ная ра- бота.	Только денная работа.	Суточ- ная ра- бота.	Только денная работа.
Бумагопрядильно-ткацкія фабр. . . . .	8	3	5	7	1
Тоже въ соединеніи съ крас.-отб.-отдѣл. и ситценаб.	8	4	4	8	—
Суконныя и шерстопрядильныя фабрики . . . . .	12	10	2	12	—
Ваточныя фабрики . . . . .	5	3	2	4	1
Лѣсопильни . . . . .	3	—	3	3	—
Мукомольныя мельницы . . . . .	4	4	—	4	—
Костеожигательный заводъ . . . . .	1	1	—	1	—
Итого . . . . .	41	25	16	39	2

Безпрерывная смѣнная работа, какъ видно изъ таблицы, существуетъ по шести производствамъ, въ числѣ которыхъ два наиболѣе крупныя, какъ по величинѣ своихъ фабрикъ, такъ и по количеству рабочихъ на нихъ, — бумагопрядильно-ткацкое и шерстопрядильно-ткацкое. Изъ 16 фабрикъ, обрабатывающихъ хлопокъ, т.-е. работающихъ паромъ бумагопрядильныхъ и само-ткацкихъ фабрикъ, существующихъ ли отдѣльно, какъ таковыя, или въ соединеніи съ отбѣльно-красильно-отдѣлочными и ситценабивными, лишь одна работаетъ всегда только днемъ. Точно также по другому крупному производству — шерстопрядильно-суконному всѣ фабрики работаютъ обыкновенно круглыя сутки.

Вообще изъ числа всѣхъ 259 фабрикъ, по которымъ мы имѣемъ положительныя (цифровыя) данныя о количествѣ работы, фабрикъ по тѣмъ производствамъ, гдѣ ночная смѣнная работа существуетъ какъ система, касающаяся всѣхъ или преобладающаго большинства рабочихъ, насчитывается только 41. Изъ этого числа были найдены работающими цѣлыя сутки 25 и вообще держащими эту систему непрерывной работы 39. По отношенію ко всему числу фабрикъ (259) это составитъ всего 9,6% въ первомъ случаѣ и 15,0% — во второмъ.



Способъ распредѣленія и чередованія смѣнной работы довольно однообразенъ. На бумагопрядильныхъ, ткацкихъ и въ отбѣльно-красильно-отдѣлочныхъ отдѣленіяхъ смѣшанныхъ фабрикъ вообще принята наихудшая и наиболѣе пагубная для рабочихъ система шестичасовыхъ смѣнъ. При этой системѣ двѣ партіи рабочихъ попеременно замѣщаютъ другъ друга черезъ каждые шесть часовъ, въ большинствѣ случаевъ въ 6 часовъ утра и вечера и въ 12 часовъ дня и ночи, рѣже въ 7, 8 или 9 часовъ и въ 1, 2 или 3 часа. Такимъ образомъ каждая смѣна, чередуясь понедѣльно, т.-е. работая одну недѣлю всегда отъ 6 до 12, въ другую же отъ 12 до 6, имѣетъ въ сутки 12 часовъ работы, но въ два пріема, по шести часовъ днемъ и ночью. Перерывъ въ работѣ при этомъ способѣ чередованія смѣнъ дѣлается каждый разъ всего на 5 минутъ (20 минутъ въ сутки) лишь для того, чтобы дать время рабочимъ одной смѣны замѣстить у машинъ рабочихъ предшествовавшей.

Обыкновенно недѣльная работа заканчивается ночью смѣной въ воскресенье утромъ и начинается въ понедѣльникъ утромъ, такъ что праздничный перерывъ работы (т.-е. вѣрнѣе остановка машинъ) продолжается 24 часа. Однако на очень многихъ фабрикахъ при оживленіи дѣлъ, а въ отбѣльныхъ и отдѣлочныхъ и при обычномъ ходѣ ихъ, этотъ перерывъ значительно сокращается, иногда такъ, что работа заканчивается въ воскресенье утромъ въ 6 часовъ и возобновляется не въ понедѣльникъ, но въ 12 ч. ночи и даже въ 6 ч. вечера въ воскресенье же, такъ что остановка работъ бываетъ лишь на 18 и даже только на 12 часовъ. Напротивъ, болѣе продолжительные перерывы, чѣмъ на обычные 24 часа, до 36 часовъ, встрѣчаются почти на всѣхъ фабрикахъ лишь 5—6 разъ въ годъ передъ большими праздниками\*), когда работа заканчивается вечеромъ наканунѣ праздника и возобновляется утромъ дня, слѣдующаго за праздникомъ.

Почти на всѣхъ фабрикахъ праздничная остановка въ работѣ, о которой мы только-что говорили, означаетъ собственно остановку паровыхъ машинъ, но не работы. Такъ, если смѣны чередуются въ 6 и 12 часовъ, то паровыя машины останавливаются въ воскресенье въ 6 часовъ утра, но рабочіе не отпускаются, а обязаны вычистить и привести въ порядокъ машины, что занимаетъ у нихъ сверхъ урочной работы никогда не менѣе получаса, обыкновенно же часъ. Только для двухъ фабрикъ \*\*) мы имѣемъ положительное указаніе объ остановкѣ машинъ по субботамъ съ 2 до 4 часовъ пополудни для чистки машинъ мужчинами и мытья половъ женщинами, для третьей же \*\*\*)—объ остановкѣ работы по субботамъ за часъ до обычнаго окончанія смѣной своей работы, для чистки машинъ. На всѣхъ же прочихъ фабрикахъ придерживаются вышеописаннаго порядка. Слѣдовательно,

\*) Праздники эти слѣдующіе: 1 января Обрѣз. Госп., 6 янв. Богоявленіе, 2 февраля Срѣтеніе Госп., 25 марта Благовѣщеніе, 15 авг. Успеніе, 6 дек. св. Николая Чуд., Вербное воскресенье, Вознесеніе и Троица.

\*\*) Именно бумагопрядильно-ткацкія *Ө. Щербакова сын.* и *В. Моргунова сын.* въ Озерахъ, Колом. у.

\*\*) На Раменской бумагопрядильно-ткацкой ман.



для смѣны, заканчивающей работу передъ праздникомъ, суточное число часовъ ея работы въ дѣйствительности достигаетъ 13.

Въ свою очередь, подобное же удлиненіе работы до 13 часовъ разъ въ недѣлю имѣетъ и смѣна „зарабатывающая“, т.-е. начинающая работу въ понедѣльникъ. Лишь въ видѣ очень рѣдкаго исключенія она начинается въ урочное время, обыкновенно же часомъ раньше, т.-е., напр., при смѣнахъ въ 6 и 12 часовъ утра она начинается въ понедѣльникъ не въ 6, а въ 5 часовъ утра, такъ что продолжительность праздничной остановки машинъ фабрики лишь въ исключительныхъ случаяхъ бываетъ дѣйствительно 24 часа, въ преобладающемъ же большинствѣ случаевъ она сводится только къ 23 часамъ.

Въ результатѣ, принимая въ расчетъ часовую работу по чисткѣ машинъ сверхъ урочнаго времени и часовое удлиненіе работы въ первую смѣну въ понедѣльникъ, сумма рабочихъ часовъ для каждой смѣны въ недѣлю достигаетъ 73 или  $12\frac{1}{6}$  часа въ сутки.

На суконныхъ, шерстопрядильныхъ и сукноотдѣлочныхъ фабрикахъ чередованіе двухъ смѣнъ идетъ инымъ способомъ. На большинствѣ фабрикъ денная смѣна работаетъ съ 4 часовъ утра до 8 вечера, имѣя за этотъ періодъ времени два перерыва: часовой для завтрака и двухчасовой для обѣда; такъ что эффективная работа ея достигаетъ 13 часовъ. Ночная же смѣна работаетъ съ 8 часовъ вечера до 4 утра и кромѣ того заступаетъ денную во время перерывовъ для завтрака и обѣда, т.-е. работаетъ 11 часовъ въ сутки. Этотъ обычный порядокъ, не измѣняясь по существу, на нѣсколькихъ фабрикахъ слегка разнообразится тѣмъ, что перерывы на завтракъ и обѣдъ даются на  $\frac{1}{2}$  часа короче, т.-е. всего на  $\frac{1}{2}$  и на  $1\frac{1}{2}$  часа; на долю денной смѣны тогда приходится 14, на долю же ночной всего 10 часовъ. Столь же рѣдко встрѣчается и уклоненіе въ сторону болѣе равномернаго распредѣленія работы между смѣнами, что достигается перемѣщеніемъ часа начала работы денной смѣны съ 4 часовъ утра на 5, такъ что на долю обѣихъ смѣнъ тогда приходится по 12 часовъ работы.

Какъ и на бумагопрядильныхъ, на суконныхъ и шерстопрядильныхъ фабрикахъ воскресный перерывъ работы дѣлается чаще всего на сутки, а именно работа заканчивается въ 4 часа утра въ воскресенье и возобновляется въ 4 часа утра понедѣльника, но этотъ перерывъ бываетъ именно 24, а не 23 часа. Гораздо рѣже встрѣчается такой порядокъ, когда работа заканчивается въ 8 часовъ вечера въ субботу и возобновляется въ 8 часовъ вечера въ воскресенье. Подъ большіе праздники, какъ и на бумагопрядильно-ткацкихъ, работа заканчивается въ 8 часовъ вечера наканунѣ и возобновляется въ 4 часа утра послѣ праздника, такъ что перерывъ длится 32 часа. Точно также чистка машинъ производится ночью смѣною въ воскресенье утромъ сверхъ урочной работы послѣ остановки машинъ, въ 4 часа утра, и лишь въ видѣ очень рѣдкаго исключенія остановка машинъ дѣлается раньше урочнаго часа, за полчаса или за часъ. Слѣдовательно и здѣсь, какъ и на бумагопрядильно-ткацкихъ, ночная смѣна разъ въ недѣлю имѣетъ лишній часъ работы.



Въ итогѣ каждая смѣна, будучи одну недѣлю денной, другую ночной, имѣетъ при обычномъ порядкѣ въ первомъ случаѣ по 13 часовъ суточной работы—78 часовъ въ недѣлю, во второмъ при 11 часахъ суточной работы и одномъ часѣ на чистку машинъ—67 часовъ въ недѣлю; рѣже въ первомъ случаѣ при 14 часахъ суточной работы — 84 часа въ недѣлю, во второмъ же при 10 часахъ суточной работы и часѣ на чистку машинъ—61 часъ въ недѣлю. Еще рѣже эта работа распредѣляется равномерно по 72 часа въ недѣлю, не считая часовой работы по чисткѣ машинъ у ночной смѣны. Но въ концѣ концовъ, чередуясь понедѣльно, каждая смѣна имѣетъ въ среднемъ по 12 часовъ суточной работы и разъ въ двѣ недѣли часъ на чистку машинъ, т. е. по  $72\frac{1}{2}$  часа недѣльной работы, или по  $12\frac{1}{12}$  часа въ сутки.

Все три лѣсопильны работаютъ по такой же системѣ шестичасовыхъ смѣнъ, какъ на бумагопрядильно-ткацкихъ фабрикахъ, двумя смѣнами въ 6 и 12 часовъ дня и ночи. Недѣльная работа заканчивается на одной въ 6, на другой въ 5 и на третьей въ 4 часа утра воскресенья, возобновляется же она всегда въ 6 часовъ утра въ понедѣльникъ; слѣдовательно, перерывы работъ дѣлаются на 24, 25 и 26 часовъ, недѣльная же работа каждой изъ чередующихся понедѣльно смѣнъ въ среднемъ за двѣ недѣли составляетъ 72,  $71\frac{1}{2}$  и 71 часъ, т. е. 12 часовъ, 11 часовъ 55 мин. и 11 час. 50 мин. въ сутки.

Точно также три ваточныхъ фабрики работаютъ по той же системѣ двухъ шестичасовыхъ смѣнъ, чередующихся 4 раза въ сутки: на двухъ въ 6 и 12 часовъ и на одной въ 7 и 1 часъ. Предпраздничная работа заканчивается ими въ субботу вечеромъ, на двухъ въ свое время, на третьей же часомъ раньше; возобновляется же работа въ воскресенье вечеромъ, на послѣдней изъ сказанныхъ фабрикъ пятью часами позже урочнаго (въ 12 час. ночи вмѣсто 7 вечера), на первыхъ же двухъ тремя часами позже (въ 9 ч. вечера вмѣсто 6). Такимъ образомъ воскресный перерывъ работы фабрикъ составляетъ: на одной 30 часовъ, на остальныхъ же 27 часовъ. Въ концѣ концовъ каждая смѣна на одной фабрикѣ еженедѣльно работаетъ то 72, то 66 часовъ, на двухъ же другихъ то 75, то 66 часовъ, что въ среднемъ составляетъ 69 часовъ въ недѣлю на первой и по  $70\frac{1}{2}$  на вторыхъ. Суточная работа, равная обыкновенно 12 часамъ, при среднемъ выводѣ изъ двухнедѣльной, равна на одной фабрикѣ только  $11\frac{1}{2}$ , на двухъ же другихъ  $11\frac{3}{4}$  часа.

Четвертая ваточная фабрика имѣетъ свою собственную оригинальную систему смѣнъ, состоящую въ слѣдующемъ. Одна изъ смѣнъ начинается работу въ 7 часовъ утра и ведетъ ее до 11; въ 11 часовъ дѣлается часовой перерывъ для обѣда и затѣмъ работа продолжается тою же смѣной до 5 часовъ пополудни; съ пяти часовъ эта смѣна полтора часа употребляетъ на чай и отдыхъ, причемъ въ это время ее замѣняетъ вторая смѣна, а въ  $6\frac{1}{2}$  послѣдняя отправляется ужинать, передавая работу первой смѣнѣ. Поужинавъ, вторая смѣна работаетъ съ 8 часовъ вечера до 2 ночи, съ 2 же ночи до 7 утра работаетъ вновь первая смѣна. Такимъ образомъ первая смѣна и



начинаетъ и заканчиваетъ суточную работу, такъ что каждая сутки очередь смѣнъ мѣняется сама собою и каждая изъ смѣнъ работаетъ то  $15\frac{1}{2}$  часовъ въ 4 приѣма (4, 5,  $1\frac{1}{2}$  и 5 часовъ), то  $7\frac{1}{2}$  часовъ въ два приѣма ( $1\frac{1}{2}$  и 6 часовъ). Съ 11 до 12 часовъ фабрика стоитъ, слѣдовательно суточная ея работа состоитъ изъ 23 часовъ. По субботамъ и наканунѣ другихъ праздниковъ работа заканчивается въ 6 часовъ пополудни, возобновляется же въ понедѣльникъ или въ послѣпраздничный день въ 6 часовъ утра, такъ что смѣна, начавшая работу въ понедѣльникъ, имѣетъ въ первыя сутки  $16\frac{1}{2}$  часовъ работы вмѣсто  $15\frac{1}{2}$ , но за то въ субботу у нея совсѣмъ нѣтъ работы, она кончаетъ ее въ 7 часовъ утра, смѣна же, заканчивающая недѣльную работу въ 6 часовъ пополудни, имѣетъ ее въ этотъ день всего 10 часовъ. Такимъ образомъ, въ среднемъ за два дня каждая смѣна работаетъ по  $11\frac{1}{2}$  въ сутки, исключая субботы, когда работаетъ всего 10 часовъ, другая же не работаетъ вовсе; подсчитывая же сумму работы понедѣльно, мы получимъ, что обѣ смѣны работаютъ 126 часовъ въ недѣлю, а каждая смѣна поочередно имѣетъ то  $62\frac{1}{2}$ , то  $63\frac{1}{2}$  часовъ работы, или по 63 часа въ среднемъ въ недѣлю, т. е. по  $10\frac{1}{2}$  часовъ въ сутки.

На костеобжигательномъ заводѣ работа ведется двумя смѣнами, чередующимися въ 6 часовъ утра и въ 6 вечера. Денная смѣна имѣетъ два перерыва, получасовой для завтрака и двухчасовой для обѣда, такъ что работа смѣны продолжается только  $9\frac{1}{2}$  часовъ. Ночная смѣна, заступающая денную въ 6 часовъ вечера, имѣетъ только одинъ получасовой перерывъ для ужина, но зато она получаетъ работу въ видѣ урока, который заканчивается не къ 6 часамъ, но гораздо раньше, иногда даже въ 3 часа утра, такъ что никогда не работаетъ болѣе денной, т. е.  $9\frac{1}{2}$  часовъ. Что же касается работы въ ночи предшествующія и слѣдующія за праздниками, то осмотръ завода былъ сдѣланъ въ первый мѣсяцъ его существованія, когда порядокъ работъ окончательнo установленъ еще не былъ.

Мукомольныя мельницы работаютъ, непрерывно, не исключая ни воскресныхъ, ни другихъ праздничныхъ дней. Только въ немногіе дни и ночи онѣ останавливаютъ свой ходъ — эти дни и ночи перечислены въ списокѣ нерабочихъ дней. Обычный способъ чередованія работы на мельницахъ — система восьмичасовыхъ смѣнъ; сутки дѣлятся на три части и смѣны заступаютъ одна другую въ 4 часа утра, въ 12 дня и въ 8 вечера, такъ что каждая сутки на долю одной смѣны приходится 16 часовъ, на долю же другой только 8 часовъ, но въ среднемъ за каждыя двое сутокъ каждая смѣна имѣетъ 12 часовъ работы. Никакихъ перерывовъ работы въ теченіе восьми часовъ смѣны, подобно тому какъ и въ шестичасовой системѣ смѣнъ, при этомъ обыкновенно не дѣлается, и лишь на одной мельницѣ для смѣны, работающей съ 8 часовъ утра до 4 пополудни, дѣлается одинъ, часовой зимою и двухчасовой лѣтомъ, перерывъ для обѣда, причемъ, однако, работа не останавливается и обѣдающую смѣну замѣняетъ другая. На одной изъ мельницъ распределеніе чередованія смѣнъ нѣсколько иное, хотя въ суммѣ каждая смѣна ежесуточно имѣетъ то 16, то 8 часовъ работы; здѣсь одна смѣна работаетъ день съ 7 часовъ утра до 7



вечера, причѣмъ имѣть одинъ часовой перерывъ для обѣда, когда ее мѣсто заступаетъ другая смѣна, затѣмъ съ 7 вечера до 2 часовъ ночи работаетъ эта другая смѣна, съ 2 же до 7 утра вновь первая. Вообще на всѣхъ мукомольныхъ мельницахъ средняя суточная работа составляетъ 12 часовъ, но такъ какъ по воскреснымъ днямъ работа ни днемъ, ни ночью не прекращается, то недѣльная работа достигаетъ 84 часовъ, цифры, впрочемъ, не болѣе высокой, чѣмъ на многихъ фабрикахъ, работающихъ только днемъ и празднующихъ воскресенье.

Итакъ, смѣнная работа въ теченіе цѣлыхъ сутокъ на нашихъ фабрикахъ даетъ рабочимъ обыкновенно около 12 часовъ суточной работы съ незначительной разницей въ 5—15 минутъ больше или меньше. Рѣже она уменьшается до 11½ и очень рѣдко—всего на двухъ фабрикахъ— до 10½ и 9½ въ сутки, если притомъ считать по среднему выводу за двѣ недѣли. Мы видѣли выше число рабочихъ дней на фабрикахъ по различнымъ производствамъ. Не меньшее значеніе представлялъ бы подсчетъ годового количества рабочихъ и нерабочихъ ночей. Не смотря на значительную трудность подобнаго подсчета—трудность, происходящую отъ необходимости точнаго выясненія день за день, когда, накануне и послѣ какихъ праздничныхъ дней работа заканчивается и возобновляется—намъ удалось это сдѣлать для одиннадцати изъ четырнадцати фабрикъ Серпуховскаго и Бронницкаго уѣздовъ, работавшихъ смѣнами во время нашего посѣщенія ихъ. Результаты этого подсчета, сдѣланнаго въ параллель съ подсчетомъ нерабочихъ дней для 1885 года, представлены въ слѣдующей таблицѣ.

Таблица III. Число рабочихъ и нерабочихъ ночей при смѣнной работѣ.

	Число рабочихъ ночей въ году.	Среднее число рабочихъ ночей въ мѣсяцъ.
Раменская бумагопрядильно-ткацкая мануфактура . . . . .	276	23,0
Бумагопряд.-ткацкая съ крас.-отб.-отдѣлочн. П. Рябова . . . . .	212	17,7
Бумаготкацкая Митр. Сѣрикова . . . . .	272	22,7
Бумаготкацкая и ситценабивная Третьяковыхъ . . . . .	217	18,1
Сукольная фабрика Хутарева . . . . .	271	22,6
„ „ бр. Каштановыхъ . . . . .	259	21,7
„ „ бр. Соколовыхъ . . . . .	206	17,1
Ваточная фабрика Шульгина . . . . .	276	23,0
„ „ бр. Барляевыхъ . . . . .	226	18,8
Мукомольная мельница бр. Костяковыхъ . . . . .	335	27,9
„ „ Макѣва . . . . .	295	24,6

Мы говорили уже, что прекращеніе работы на праздникъ и возобновленіе ея послѣ праздника встрѣчается въ чрезвычайно разнообразной формѣ. Однѣ фабрики дѣлаютъ перерывъ на 24 часа, заканчивая работу въ праздникъ утромъ и возобновляя ее утромъ послѣ праздника, другія же заканчиваютъ ее накануне праздника вечеромъ, дѣлая такимъ об-



разомъ перерывъ на 36 часовъ; иногда же случается и такъ (на маловажные праздники, которые фабриканты съ охотою бы вовсе уничтожили), что работа останавливается рано утромъ и возобновляется вечеромъ въ тотъ же день праздника. Соответственно этому число рабочихъ ночей на различныхъ фабрикахъ крайне разнообразно и, не говоря о мукомольныхъ мельницахъ, колеблется отъ 212 до 276 въ годъ. Сравнивая ихъ съ числомъ рабочихъ дней (таб. I, стр. 60), легко видѣть, что только на двухъ фабрикахъ число рабочихъ ночей превосходитъ число рабочихъ дней, однако всего на 1, на остальныхъ же оно всегда меньше на 4, на 5, на 8, на 17 и на 60—65. Параллельно съ числомъ рабочихъ дней эти девять фабрикъ (кромѣ мельницъ) имѣютъ въ среднемъ въ мѣсяцъ рабочихъ ночей:

17,8	—	18,8	ночей	4	фаб.
		21,7	"	1	"
22,6	—	22,7	"	2	"
		23,0	"	2	"

II. *Безпрерывная работа цѣлыя сутки двумя смѣнами лишь въ некоторыхъ отдѣленіяхъ фабрики и только для меньшинства рабочихъ* встрѣчается довольно часто. На всѣхъ ситценабивныхъ фабрикахъ не только въ печатныхъ и набивныхъ отдѣленіяхъ, но и въ отбѣльно-красильно-отдѣлочныхъ, точно также, какъ въ подобныхъ же отдѣленіяхъ смѣшанныхъ фабрикъ, работа обыкновенно идетъ только днемъ, но иногда въ отбѣльныхъ, въ некоторыхъ частяхъ красильныхъ, въ тѣхъ аппретурныхъ отдѣленіяхъ, которыя носятъ названіе заминныхъ \*), и въ колландерныхъ на нѣсколькихъ фабрикахъ работа или весь, или часть года идетъ цѣлыя сутки посмѣнно, или по системѣ шестичасовыхъ смѣнъ, или съ чередованіемъ весьма схожимъ съ системой, принятой на суконныхъ фабрикахъ, т.-е. такъ, что одна смѣна работаетъ 13—14 часовъ, другая же 10—11 часовъ.

На машиностроительномъ заводѣ (въ Кол. у.) правильная смѣнная работа имѣетъ мѣсто въ нѣсколькихъ мастерскихъ и захватываетъ, смотря по количеству заказовъ заводу, большее или меньшее число рабочихъ, но во всякомъ случаѣ меньшую половину, обыкновенно же треть всего ихъ числа на заводѣ. Такая безпрерывная работа идетъ всегда при регенераторныхъ газовыхъ печахъ, при сварочныхъ печахъ и паровыхъ молотахъ въ паровозной кузницѣ, въ болтовомъ отдѣленіи вагонной кузницы, въ паровозомеханической, въ котельной и въ колесной мастерскихъ и въ лѣсопильнѣ. Въ однихъ изъ перечисленныхъ отдѣленій иногда всѣ рабочіе, иногда же только часть, въ другихъ всегда только часть ихъ, работаютъ двумя смѣнами, переходящими съ дневной работы на ночную по очереди еженедѣльно. Но помимо этого въ паровозной и въ вагонной кузницахъ существуютъ спеціально ночныя смѣны, работающія всегда только ночью. Такія спеціальныя смѣны состояются изъ болѣе плохихъ рабочихъ, почему и работа имъ дается попроще.

\*) Здѣсь аппретировка коленкора производится безъ предварительной его окраски посредствомъ окрашенной аппретуры съ примѣсью гипса.



Во всѣхъ этихъ случаяхъ денная смѣна работаетъ обыкновенное рабочее время завода, т.-е.  $11\frac{1}{2}$  часовъ, съ  $6\frac{1}{2}$  утра до 7 вечера, съ часовымъ перерывомъ на обѣдъ; ночная же смѣна работаетъ съ 7 часовъ вечера до 6 утра въ однихъ мастерскихъ или до 5 въ другихъ, т.-е. по 11 и по 10 часовъ. Смѣны (кромѣ специально ночныхъ въ кузницахъ) чередуются еженедѣльно: денная въ субботу въ 12 часовъ дня смѣняется ночью, въ 6 часовъ вечера послѣднюю вновь заступаетъ денная, которая работаетъ до 6 часовъ утра воскресенья и превращается въ ночную для слѣдующей недѣли; такимъ образомъ въ субботу на долю денной смѣны выпадаетъ  $17\frac{1}{2}$  часовъ работы, на долю же ночной, превращающейся въ денную,—только 6. Возобновляется работа въ понедѣльникъ утромъ въ обычный часъ, т.-е. въ  $6\frac{1}{2}$ . Подсчитывая недѣльный итогъ работы, мы получимъ, что еженедѣльно денная смѣна работаетъ 75 часовъ, ночная же 61 и 55 часовъ, что въ среднемъ за двѣ недѣли для каждой смѣны составляетъ 68 и 65 часовъ, т.-е. по 11 ч. 20 мин. и 10 ч. 50 м. въ сутки. — Исключеніемъ изъ этого общаго правила служить лишь смѣнная работа при регенераторныхъ Сименсовскихъ печахъ, гдѣ смѣны чередуются въ 6 часовъ утра и въ 6 вечера, работая по 12 часовъ безъ перерыва, такъ что принятіе пищи для рабочихъ возможно только между дѣломъ, не отходя отъ печи. Здѣсь кстати будетъ сказать, что при этихъ печахъ, а также при сварочныхъ печахъ и паровыхъ молотахъ локомотивной кузницы, работа идетъ днемъ и ночью безостановочно и въ будни, и въ воскресные дни, и въ прочіе праздники, какъ на мельницахъ. Работы въ этихъ отдѣленіяхъ завода не бываетъ только 19 дней и 21 ночь въ году, а именно: 3 дня на Рождественскихъ святкахъ,  $10\frac{1}{2}$  дней съ двѣнадцати часовъ дня четверга Страстной недѣли до понедѣльника Фоминой,  $2\frac{1}{2}$  дня на масляную и 3 дня съ 30 августа, дня Александра Невскаго, патрона локомотивной кузницы. Такая напряженная работа приходится на долю сравнительно небольшого числа рабочихъ, всего 80 человекъ въ обѣихъ смѣнахъ \*).

На гвоздяномъ заводѣ смѣнная работа существуетъ только для небольшого числа рабочихъ въ тянущемъ отдѣленіи, гдѣ тянется черезъ волокна желѣзная проволока; денная смѣна работаетъ, подобно всѣмъ остальнымъ рабочимъ, съ 5 часовъ утра до 8 вечера, что за выключеніемъ трехъ часовыхъ перерывовъ составляетъ 12 часовъ, ночная же—съ 8 вечера до 5 утра, т.-е. 9 часовъ.

На писчебумажной фабрикѣ смѣнная работа днемъ и ночью существуетъ лишь для меньшинства рабочихъ, именно въ тряповарнѣ, въ рольной и въ подкамерной (при самочерпальныхъ и саморѣзальныхъ машинахъ). Смѣны чередуются въ 1 часъ дня и въ 1 часъ ночи, т.-е. работа смѣнъ идетъ по 12 часовъ безъ перерывовъ. Въ субботу и подъ другіе праздники работа заканчивается въ 6 часовъ утра, возобновляется же въ 6 часовъ вечера воскреснаго и праздничнаго дня; слѣдовательно, перерывъ смѣнной работы про-

---

\*) Болѣе подробныя свѣдѣнія объ этомъ см. въ Санит. изсл. ф. Колом. у. Е. Дементьева. Сборн., т. III, в. XIII, стр. 125—128.



должается всего 12 часовъ въ недѣлю. Смѣны мѣняютъ очередь еженедѣльно, и та изъ нихъ, которая начала недѣльную работу въ 1 часъ ночи съ воскресенья на понедѣльникъ, въ слѣдующее воскресенье заканчиваетъ ее въ 6 часовъ утра, а затѣмъ работаетъ съ 6 вечера до 1 часа ночи этого дня, такъ что на ея долю падаетъ 84 часа работы противъ 72 часовъ второй смѣны; но въ среднемъ за двѣ недѣли каждая изъ смѣнъ работаетъ по 78 часовъ въ недѣлю или по 13 часовъ въ сутки.

Фарфоро-фаянсовые фабрики работаютъ только днемъ, но отдѣленія ихъ, гдѣ готовится фарфоровая масса („машинная“, какъ ихъ называютъ въ Гжелскомъ округѣ) и гдѣ производится обжигъ товара въ горнахъ, работаютъ круглыя сутки. О работѣ при горнахъ мы скажемъ дальше (типъ IV ночной работы). Что же касается машинныхъ отдѣленій, то изъ 13 фабрикъ Гжелскаго округа въ Бронницкомъ уѣздѣ только на трехъ фабрикахъ работа ведется въ нихъ исключительно днемъ, на пяти она ведется цѣлыя сутки двумя смѣнами и на другихъ пяти — хотя и цѣлыя сутки, но на ночь въ отдѣленіяхъ оставляется всего по одному очередному рабочему \*). На всѣхъ сказанныхъ пяти фабрикахъ смѣны чередуются, какъ и на бумагопрядильно-ткацкихъ, каждые шесть часовъ, въ 6 часовъ утра и вечера, и въ 12 дня и ночи. Въ субботу и наканунѣ праздниковъ работа заканчивается на трехъ фабрикахъ въ урочные 6 часовъ вечера, на остальныхъ же двухъ въ 5 и 4 часа пополудни; работа возобновляется въ воскресенье или праздничный день на трехъ въ урочные 6 часовъ, на четвертомъ въ 7 и на пятомъ въ 8 часовъ вечера. Такимъ образомъ, праздничный перерывъ работы въ машинныхъ отдѣленіяхъ на двухъ фабрикахъ равенъ 24 часамъ; на остальныхъ же 25, 26 и 27 часовъ. Сумма недѣльной работы на двухъ фабрикахъ одинакова для обѣихъ смѣнъ — по 72 часа или по 12 часовъ въ сутки; на остальныхъ же трехъ каждой изъ смѣнъ приходится работать 71 и 72 часа, 72 и 70, 70 и 71, что въ среднемъ за двѣ недѣли для каждой изъ смѣнъ, мѣняющихъ очередь какъ вездѣ, еженедѣльно, составляетъ  $71\frac{1}{2}$ , 71 и  $70\frac{1}{2}$  часовъ, т.-е. по 11 ч. 55 м., 11 ч. 50 м. и 11 ч. 45 м. въ сутки. — На прочихъ пяти фабрикахъ работа въ машинномъ отдѣленіи на ночь также не прерывается, но большинство рабочихъ занято лишь днемъ, для ночной же работы оставляется только одинъ очередной, такъ что на этихъ фабрикахъ смѣнно работаютъ лишь двое рабочихъ, которые и чередуются между собою въ теченіе сутокъ самымъ различнымъ образомъ, чаще же всего каждые шесть часовъ.

На цементныхъ заводахъ отдѣленія для помола цемента работаютъ круглыя сутки двумя смѣнами, чередующимися, какъ на мельницахъ, въ 4 часа утра, въ 12 дня и въ 8 вечера. Работа, заканчивающаяся въ 4 часа утра воскресенья и праздничнаго дня, возобновляется въ 4 утра понедѣльника или слѣдующаго за праздникомъ дня, такъ что недѣльная работа для каждой смѣны составляетъ ровно 72 часа или по 12 часовъ въ сутки.

На пивоваренныхъ заводахъ въ солодовняхъ и въ заторныхъ отдѣле-

---

\*) Кромѣ дежурнаго гоняльщика лошадей коннаго привода.



ніяхъ работа ночью также не останавливается. Въ солодовняхъ нѣсколько человѣкъ рабочихъ чередуются каждые 4 часа сутокъ или же дѣлятся на двѣ смѣны, чередующіяся въ 12 часовъ дня и ночи, что въ работѣ лопатниковъ не представляетъ особой тяжести или неудобства, такъ какъ они свободно могутъ отлучаться для приема пищи. Въ заторныхъ же на серпуховскомъ заводѣ на ночь остаются по очереди одинъ или два рабочихъ, а на коломенскомъ всѣ рабочіе бодрствуютъ во время варки, продолжающейся 16 часовъ (не болѣе трехъ разъ въ недѣлю), съ 7 утра до 12 ночи, отрываясь, конечно, отъ работы для завтрака, обѣда и ужина.

III. *Работа всей фабрики не прерывается на ночь, но рабочіе заняты лишь въ незначительномъ числѣ по очереди.* Такая ночная работа существуетъ на двухъ мукомольныхъ мельницахъ и на химическихъ заводахъ. На одной мукомольной мельницѣ въ Коломенскомъ уѣздѣ помоль, какъ и всегда, производится всю ночь, всѣ же прочія работы исполняются только днемъ, а на ночь остается лишь одинъ дневальный. Такихъ дневальныхъ три человѣка, которые чередуются въ теченіе сутокъ три раза, въ 7 утра, въ 2 ч. ночи и въ 7 вечера, причемъ дежурившій съ 2 часовъ ночи до 7 утра замѣняетъ дежурившаго съ 7 утра до 7 вечера во время его обѣда. Въ результатѣ каждому изъ трехъ въ теченіе сутокъ приходится работать по 11, по 7 и по 6 часовъ, т.-е. одну недѣлю 77 часовъ, другую 49 и третью только 42 часа, а въ среднемъ по 56 часовъ въ недѣлю или по 8 часовъ въ сутки.

На всѣхъ химическихъ заводахъ въ отдѣленіяхъ для производства кислотъ работа ночью не останавливается, однако и не требуетъ присутствія всѣхъ рабочихъ. Въ этихъ отдѣленіяхъ для наблюденія за топкой галерокъ и другихъ печей на ночь ставится нѣсколько человѣкъ дежурныхъ, чередующихся самымъ многоразличнымъ образомъ, чаще же всего такъ, что, продежуривъ ночь, они отдыхаютъ до обѣда, послѣ же обѣда принимаютъ участіе въ общей работѣ дневныхъ рабочихъ.

IV. *Производства, обуславливающія неправильное распредѣленіе работы то днемъ, то ночью.* Къ числу такихъ производствъ принадлежатъ стеклянные заводы и всѣ тѣ, гдѣ производится обжигъ выдѣлываемыхъ предметовъ. На стеклянныхъ заводахъ работа для большинства рабочихъ ведется только днемъ; такова работа по приготовленію составовъ для стекла, по приготовленію дойницъ, по отдѣлкѣ, т.-е. шлифовкѣ и гравировкѣ стеклянныхъ предметовъ и проч. Но гутейцы—рабочіе при стеклоплавильныхъ печахъ, выдѣлывающіе различные предметы изъ расплавленной стеклянной массы, не имѣютъ опредѣленныхъ часовъ работы. Стеклоплавильная печь топится безостановочно (она не выдерживаетъ перерыва въ топкѣ и при малѣйшемъ охлажденіи разрушается) и наблюдающіе за ея топкой шуровщики (обыкновенно по два на печь) находятся при ней безотлучно, чередуясь самымъ различнымъ образомъ. Какъ только готовая стеклянная масса выработана, въ дойницы тотчасъ засыпается составъ для новой варки. Приготовленіе массы занимаетъ, смотря по сорту стекла, отъ 12 до 16 часовъ, и вслѣдъ затѣмъ начинается работа гутейцевъ, продолжающаяся, смотря по выдѣлываемымъ



предметамъ, отъ 8 до 12 часовъ. Вслѣдствіе непрерывности этого кругооборота и неопредѣленности времени, когда масса поспѣетъ и будетъ переработана, работа гутейцевъ начинается и оканчивается совершенно неопредѣленно, въ различные часы дня и ночи. Однако, несмотря на спѣхъ при выработкѣ массы, во избѣжаніе лишней траты на топливо, гутейцы все-таки пользуются правомъ перерывать работу и на заводѣ въ Подольскомъ уѣздѣ имъ дается по часу на завтракъ, на обѣдъ и на полдникъ. Хотя, говоря вообще, по праздникамъ на стеклянныхъ заводахъ работы не бываетъ, но пустыя дойницы оставляются очень рѣдко, обыкновенно же стараются подогнать такъ, чтобы пропададо не болѣе 12—15 часовъ. Поэтому переработка готовой массы гутейцами нерѣдко кончается только къ полудню воскресенья или начинается съ вечера этого дня. Но на большіе годовые праздники работа безусловно прекращается и заканчивается наканунѣ въ 12 часовъ дня.

На фарфоро-фаянсовыхъ фабрикахъ, въ тѣхъ отдѣленіяхъ ихъ, гдѣ производится вторичный обжигъ фарфора въ горнахъ, работа для горновщиковъ и ихъ подручныхъ распредѣляется столь же неопредѣленно въ отношеніи времени дня и ночи, какъ и у гутейцевъ стеклянныхъ фабрикъ. Такъ какъ горны нагружаются и выгружаются непрерывно, топка же каждаго горна продолжается болѣе или менѣе сутокъ (отъ 20 до 30 часовъ, смотря по величинѣ горна), то, понятно, время работы, т.-е. начало и окончаніе ея для каждой смѣны горновщиковъ и ихъ подручныхъ (по 1 или по 2 человекъ въ каждой смѣнѣ при каждомъ горнѣ) приходится всегда въ различное время дня и ночи. Смѣны горновщика съ подручными по числу часовъ очень различны, что зависитъ отъ хода топки горна: когда наблюденіе за нимъ требуется болѣе тщательное и напряженное, число часовъ смѣны короче, когда же наблюденія предстоитъ мало — смѣны длиннѣе. Въ силу этого обычное распредѣленіе смѣнъ при каждомъ изъ горновъ, по числу часовъ въ каждой смѣнѣ, напр., при горнѣ, топящемся 27—30 часовъ, таково: первая смѣна 7 часовъ, вторая—6 часовъ, вновь первая — 4 часа, вновь вторая—7 часовъ, вновь первая—до конца обжига, т. е. 3—6 часовъ. Горнъ стынетъ сутки и въ это время горновщики свободны, а затѣмъ они наряду съ подавальщиками принимаютъ участіе въ разгрузкѣ и нагрузкѣ горновъ. Говоря вообще, число часовъ работы горновщиковъ при топкѣ горна, смотря по продолжительности послѣдней, уравнивается на 10—14, въ среднемъ на 12½ часахъ въ сутки. Въ отношеніи праздниковъ топка горновъ подгоняется такъ, что въ праздникъ горнъ стынетъ или только что нагруженный затапливается послѣ праздника.

На кирпичногончарныхъ и цементныхъ заводахъ обжигъ издѣлій изъ глины, кирпича и известняка для выдѣлки цемента или на известь производится спеціальными рабочими — обжигалами, составляющими среди прочихъ рабочихъ этихъ заведеній совершенно ничтожное количество. Продолжительность обжига крайне разнообразна, смотря по величинѣ и системѣ печей, а потому и виды смѣнной работы при нихъ не поддаются никакому обобщенію. Но на большихъ заводахъ, гдѣ имѣются кольцевыя, непрерывно-дѣй-



ствующія кирпичеобжигательныя печи, смѣны изъ нѣсколькихъ человѣкъ правильно чередуются каждые шесть часовъ, каждые восемь часовъ и даже только разъ въ сутки, т. е. черезъ двѣнадцать часовъ; въ этомъ послѣднемъ случаѣ продолжительность смѣны, однако, вовсе не должна быть понимаема какъ очень тяжелая работа, такъ какъ самое свойство этой работы вполне допускаетъ болѣе или менѣе продолжительныя отлучки рабочихъ по очереди для принятія пищи. На нѣкоторыхъ, даже крупныхъ кирпичныхъ заводахъ со стороны администраціи ихъ не существуетъ никакихъ правилъ смѣнной работы—отвѣтственность лежитъ на всей артели обжигаль, а чередуются они между собой какъ знаютъ.

V. *Ночная работа, зависящая или отъ чрезмѣрной продолжительности рабочаго дня, или отъ установившагося обычая неправильнаго ея распределенія въ теченіе сутокъ* встрѣчается на всѣхъ рогожныхъ фабрикахъ и на четырехъ овчинодубильныхъ.

Распределеніе работы, отдыха и сна на рогожныхъ фабрикахъ въ высшей степени своеобразно и ведется по издавна сложившемуся и укоренившемуся обычаю. Работа начинается съ четырехъ часовъ утра и счетъ времени ведется по числу сотканыхъ рогожъ. Вырабатываемая на всѣхъ фабрикахъ въ наибольшемъ количествѣ рогожа, такъ наз., „пластовка“ или „тридцатка“ дѣлается отъ 30 до 35 минутъ. Рогожи другого сорта ткуются немного скорѣе или дольше; рогожъ, ткущихся скорѣе, понятно, въ день дѣлается больше, но онѣ и оплачиваются дешевле, наоборотъ, рогожъ, требующихъ на тканье немного больше времени, дѣлается за сутки меньше, но зато и плата за нихъ выше. Въ результатъ эта разница не оказываетъ почти никакого вліянія ни на число часовъ работы, ни на величину заработной. Обычный порядокъ при тканьи „пластовки“ таковъ. Съ четырехъ часовъ утра работаетъ весь станъ \*) и дѣлаетъ къ восьми часамъ — „въ первую упряжку“ 7 рогожъ, послѣ чего всѣ завтракаютъ, не прекращая однако работы, на ходу. Съ восьми часовъ ложится отдыхать стоячій, причемъ его мѣсто заступаетъ зарогожникъ, а мѣсто послѣдняго заводняжка; проспавъ 5 рогожъ, т. е.  $2\frac{1}{2}$ —3 часа, онъ вновь принимается за работу съ заводняжкой, отдыхать же ложится зарогожникъ, также на 5 рогожъ ( $2\frac{1}{2}$ —3 часа). Къ двумъ часамъ дня, во „вторую упряжку“ дѣлаютъ, слѣдовательно, 10 рогожъ, и затѣмъ всѣ садятся обѣдать, на что тратится не болѣе получаса. Только накормивъ станъ ложится отдыхать, также на 5 рогожъ, ченоваха, а за ней на такое же количество времени около пяти часовъ пополудни и заводняжка. Съ восьми часовъ вечера всѣ четверо работаютъ вмѣстѣ и дѣлаютъ къ двумъ часамъ ночи еще 10 рогожъ. Всего съ обѣда до ужина, въ „третью упряжку“ дѣлается 20 рогожъ. Въ третьемъ часу ночи станъ ужинаетъ и приблизительно въ половинѣ третьяго часа ночи всѣ ложатся спать. Этотъ обычный порядокъ въ отдѣльныхъ случаяхъ измѣ-

\*) Значеніе терминовъ: станъ, стоячій (глава стана), ченоваха (его жена), зарогожникъ и заводняжка (остальные подручные стоячаго) смотри дальше, въ главѣ о заработкахъ.



няется только въ часѣ завтрака и обѣда, на полчаса впередъ или назадъ, да иногда на нѣкоторыхъ фабрикахъ въ очереди, когда ложатся на отдыхъ тотъ или другой изъ четырехъ рабочихъ стана. Но въ общихъ своихъ чертахъ онъ всегда и вездѣ одинаковъ. Только полтора часа, съ 2<sup>1</sup>/<sub>2</sub> до 4 пополудни въ рогожной мастерской царитъ тишина — рогожники спятъ, въ остальные же 22<sup>1</sup>/<sub>2</sub> часа сутокъ работа идетъ только съ однимъ получасовымъ перерывомъ на обѣдъ. Кромѣ полуторачасоваго общаго отдыха, время сна для стоячаго обыкновенно лежитъ между восьмью и одиннадцатью часами утра, для зарогожника между 11 и двумя часами дня, для ченовахи между двумя и пятью дня и для заводняжки между пятью и восьмью вечера. Въ концѣ концовъ, общее количество сна для каждаго изъ рогожниковъ въ сутки въ два приѣма составляетъ только 5 часовъ, суточное же число рабочихъ часовъ доходить до 18-ти. По субботамъ работа идетъ обычнымъ порядкомъ и только наканунѣ большихъ праздниковъ ее заканчиваютъ нѣсколько раньше, въ 10 часовъ вечера.

На большинствѣ овчинодубильныхъ заводовъ ночная работа, благодаря странному обычаю, прямо зависитъ отъ неправильнаго ея распредѣленія — начала среди ночи. На трехъ заводахъ Коломенскаго уѣзда работа начинается въ 2 часа ночи и кончается въ 6 часовъ вечера, что за выключеніемъ двухъ, полуторачасоваго и часоваго перерывовъ на завтракъ и обѣдъ даетъ сравнительно не особенно продолжительную работу въ 13<sup>1</sup>/<sub>2</sub> часовъ. Но на одномъ изъ заводовъ Серпуховскаго уѣзда работа начинается еще раньше, въ 12 часовъ ночи, и кончается позже — въ 8 часовъ вечера, такъ что за выключеніемъ трехчасоваго перерыва на завтракъ съ отдыхомъ въ 4 часа утра и получасоваго на обѣдъ въ полдень, продолжительность рабочаго дня доходить до 16<sup>1</sup>/<sub>2</sub> часовъ.

VI. *Ночная работа въ видѣ сверхурочной по окончаніи обычной дневной* встрѣчается на очень многихъ фабрикахъ. Здѣсь кстати будетъ сказать и о сверхурочной работѣ по воскреснымъ и праздничнымъ днямъ, встрѣчающейся также очень часто не только для мастеровыхъ по ремонту машинъ и аппаратовъ, но и для цѣлыхъ отдѣленій фабрикъ, а именно, подобно сверхурочной ночной, на шерстопрядильныхъ, на суконныхъ фабрикахъ, въ отбѣльно-красильно-отдѣлочныхъ отдѣленіяхъ смѣшанныхъ съ бумагопрядильно-ткацкими и ситценабивными фабриками и по многимъ мелкимъ производствамъ, не считая Коломенскаго машиностроительнаго завода о которомъ рѣчь будетъ особо.

Праздничная работа бываетъ или нѣсколько часовъ до полудня или цѣлый день. Сверхурочная же работа ночью, по окончаніи дневной, большею частью продолжается нѣсколько часовъ и крайне рѣдко всю ночь, въ послѣднемъ случаѣ только наканунѣ праздниковъ. На многихъ фабрикахъ праздничная работа мастеровыхъ по ремонту машинъ входитъ въ условіе ихъ найма и особо не оплачивается; при окладномъ мѣсячномъ жалованьи за праздничную работу имъ платится какъ за будній день, вычисляя плату изъ расчета 30 дней въ мѣсяцъ и того числа часовъ суточной работы, какое на фабрику существуетъ для нихъ обычно; при жалованьи же



поденномъ имъ платится въ праздникъ столько же, сколько и въ будни. Иногда при окладномъ жалованьи имъ вовсе не дѣлается особой приплаты, а дается лишь „на водку“; но на большинствѣ фабрикъ эта работа мастеровыхъ оплачивается такъ же, какъ и всѣхъ прочихъ рабочихъ, т.-е. рабочіе, получающіе плату сдѣльно, не получаютъ ничего сверхъ обычной расцѣнки, но и ничего не теряютъ отъ этого, всѣмъ же остальнымъ рабочимъ, получающимъ окладное мѣсячное жалованье или поденную плату, за эту сверхурочную работу по праздникамъ и ночью полагается особая плата, по расчету проработаннаго времени въ размѣрѣ выше обычной обыкновенно на 50 и гораздо рѣже на 65%, т.-е., напр., рабочій, которому по расчету изъ мѣсячнаго жалованья за рабочій день приходится 1 р., за праздничный день получаетъ 1 р. 50 к. или 1 р. 65 к. Однако только на тѣхъ фабрикахъ, гдѣ плата рабочимъ идетъ поденно, они не теряютъ ничего, тамъ же, гдѣ плата помѣсячная, а это на преобладающемъ большинствѣ нашихъ фабрикъ, повсемѣстно встрѣчается довольно странная особенность. Особенность эта состоитъ въ томъ, что для вычисленія стоимости рабочаго дня берется не дѣйствительное число послѣднихъ въ томъ или въ другомъ мѣсяцѣ, а произвольное среднее въ 24 дня или 30 дней, тогда какъ мы видѣли уже, что ни на одной фабрикѣ среднее число рабочихъ дней не превосходитъ 23-хъ. Но и при расчетѣ изъ 24 дней убытокъ рабочихъ сравнительно не великъ, на тѣхъ же фабрикахъ, гдѣ для вычисленія стоимости рабочаго дня мѣсячное жалованье дѣлится на 30, кажущееся повышение платы за сверхурочную работу на 50% на самомъ дѣлѣ сводится лишь на 15%.

Въ особенности часта сверхурочная работа на Коломенскомъ машиностроительномъ заводѣ, гдѣ помимо чередующихся и специальныхъ смѣнъ, о которыхъ мы уже говорили (стр. 78), существуетъ ночная работа для тѣхъ, которые отработали свои 11½ денныхъ часовъ, и этотъ порядокъ ведется не только въ мастерскихъ, гдѣ нѣтъ организованныхъ смѣнъ, но безразлично и тамъ, гдѣ онѣ есть. Смотря по накопленію или экстренности работы, рабочіе одинъ, два, три дня въ недѣлю, иногда даже ежедневно, въ различномъ числѣ оставляются на 3, 5, 8, рѣже на 10 часовъ ночной работы. Эта неурочная работа оплачивается вообще въ 1½ раза дороже дневной, но въ различныхъ мастерскихъ нѣсколько различно. Въ десяти мастерскихъ учетъ ночныхъ часовъ работы производится такъ:

работа съ 7 до 10 ч. веч. = 3 час. прирав. 4-мъ деннымъ, т.-е. плата выше на 33%								
„ „ „ „ 12 „ ночи = 5 „	„	„	6-ти	„	„	„	„	20 „
„ „ „ „ 3 „ „ = 8 „	„	„	12-ти	„	}	„	„	50 „
„ „ „ „ 5 „ „ = 10 „	„	„	15-ти	„				

По этому способу считаютъ въ обѣихъ кузницахъ, въ вагоно- и паровозомеханической, въ котельной, въ пилонарубной, въ тендерной, въ ресорной, въ модельной и въ парходостолярной. Въ первыхъ семи мастерскихъ рабочіе обыкновенно оставляются до 3 часовъ ночи, такъ что эта 8-ми часовая работа засчитывается имъ за цѣлый рабочій день. Въ рес-



сорной она продолжается для остающихся до 10 и рѣдко до 12 часовъ ночи, въ послѣднихъ же двухъ она бываетъ въ видѣ очень рѣдкаго исключенія и также не далѣе 12 часовъ ночи.—Въ локомотивосборной, въ мѣднокотельной и въ мастерской сельскохозяйственныхъ машинъ ночной трудъ рабочихъ, проработавшихъ уже день, оплачивается еще дороже; по окончаніи работы вечеромъ въ 7 часовъ имъ дается 1 часъ на отдыхъ и ночная работа засчитывается:

съ 8 ч. веч. до 12 ночи = 4 час. за 6 денныхъ, т.-е. плата выше на 50<sup>0</sup>/<sub>0</sub>  
 „ „ „ „ „ 3 „ = 7 „ „ 12 „ „ „ „ „ 71,4<sup>0</sup>/<sub>0</sub>

Долѣе трехъ часовъ ночи работы не бываетъ.—Наоборотъ въ вагоносборной и въ лѣсопильной она считается нѣсколько дешевле:

съ 8 ч. веч. до 12 ночи = 4 час. за 6 денныхъ, т.-е. плата выше на 50<sup>0</sup>/<sub>0</sub>  
 „ „ „ „ „ 5 „ = 9 „ „ 12 „ „ „ „ „ 33<sup>0</sup>/<sub>0</sub>

въ послѣдней притомъ она всегда затягивается до 5 час. утра.

Подобная антигигіеническая работа выпадаетъ вовсе не въ видѣ исключенія на меньшинство, но, наоборотъ, на половину, и пожалуй бѣольшую, рабочихъ. Такъ, во время осмотра завода на ночную работу оставлялось: въ тендерной черезъ день отъ 50 до 80 человекъ изъ числа 130, работавшихъ день; въ вагоносборной тоже черезъ день отъ 20 до 70 изъ числа 161 рабочаго; въ локомотивосборной ежедневно до 100 человекъ изъ числа всѣхъ 145 и т. д. Въ результатѣ, заводъ, не имѣя для большинства правильной смѣнной работы, имѣетъ, въ сущности, ночную работу въ столь же губительной формѣ, какъ и шестичасовая система бумагопрядильныхъ и ткацкихъ фабрикъ. По праздникамъ работа на заводѣ также бываетъ въ различныхъ его отдѣленіяхъ, но неопредѣленно, смотря по накопленію заказовъ. Въ такихъ случаяхъ она продолжается съ 7 часовъ утра до 5 пополудни, съ часовымъ перерывомъ на обѣдъ, т.-е. 9 часовъ (вмѣсто обычныхъ 11<sup>1</sup>/<sub>2</sub>), которые засчитываются рабочимъ, какъ полтора дня, или другими словами, оплачиваются на 77,7<sup>0</sup>/<sub>0</sub> выше обычной работы.

Едва ли нужно останавливаться на вопросѣ о вредѣ ночной работы—вопросъ этотъ столько разъ и такъ обстоятельно обсуждался и экономистами, и гигиенистами со всѣхъ точекъ зрѣнія, что уже не остается мѣста какому бы то ни было спору, и мы не станемъ повторять трюизмовъ. И если настоянія на ея искорененіи какъ будто все еще не достаточно энергичны, то это только аберація — преломленіе свѣта истины передъ всесильной до сихъ поръ системой капиталистическаго машиннаго производства, въ услугахъ которой еще такъ недавно состояла даже наука со своимъ фальшивымъ принципомъ свободы промышленности и невмѣшательства государства. Намъ остается лишь указать на сравнительные или, такъ сказать, побочные недостатки тѣхъ видовъ ночной работы, какіе встрѣчаются на нашихъ фабрикахъ.

Изъ всѣхъ видовъ смѣнной работы худшая безъ сомнѣнія та, которая даетъ рабочимъ наименьшую возможность возстановить истощенныя силы, слѣдовательно, система частыхъ и короткихъ смѣнъ, если не говорить, ко-



нечно, о другой противоположности, чрезмѣрно длинныхъ смѣнахъ въ 12 часовъ, встрѣчающихся, къ счастью, въ видѣ чрезвычайно рѣдкаго исключенія. Такою системой по справедливости должна считаться наиболѣе у насъ распространенная система шестичасовыхъ смѣнъ. Мы говоримъ *наиболѣе* потому, что имѣемъ въ виду не число фабрикъ, которое, въ сущности, безразлично, но *число рабочихъ*, подвергающихся этой системѣ, принятой на всѣхъ бумагопрядильно-ткацкихъ фабрикахъ — отрасли фабричной промышленности, эксплуатирующей сравнительно наибольшее число рукъ.

Проработавъ шесть часовъ днемъ, положимъ хоть съ 6 до 12 дня, рабочій известное количество времени долженъ употребить на то, чтобы поѣсть, на всѣ свои домашнія мелочныя заботы и т. п., и у него остается 3—4 часа времени, которые онъ можетъ употребить на сонъ. Но развѣ этотъ краткій сонъ въ страшно душномъ, тяжеломъ воздухѣ фабричныхъ казармъ, переполненныхъ жильцами, можетъ возстановить потери организма, надорваннаго предшествовавшими недосыпаніями? За полъ часа до смѣны паровой ревуны, а вслѣдъ затѣмъ стукъ и убѣжденія сторожей и хожалыхъ по спальнямъ заставляютъ его встать и приготовиться къ смѣнѣ. Отработавъ вновь шесть часовъ и вернувшись домой въ 12 часовъ ночи, съ нимъ опять повторяется то же, что было въ предшествовавшей свободный промежутокъ, и въ результатѣ всегда торопящійся наскоро поѣсть, уйти отъ всякаго дѣла, отъ всякой заботы, мысли, лишь бы скорѣе лечь спать, но ни разу за недѣлю не высыпавшійся, на сколько требуетъ организмъ, рабочій всегда вялый, всегда сонный и безсильный. Онъ спитъ при всякомъ удобномъ и неудобномъ случаѣ, не смотря на всю строгость наблюденія фабричной администраціи, не смотря на штрафы за это спанье, даже „сидя въ сортирѣ“, какъ нерѣдко гласятъ правила, встрѣчающіяся на нѣкоторыхъ фабрикахъ. — Совершенно тѣ же недостатки представляетъ и система смѣнъ, общепринятая на шерстопрядильно-суконныхъ фабрикахъ, но она лучше уже потому, что отъ этого страдаетъ лишь одна смѣна — ночная, замѣняющая дневную во время перерывовъ ея работы; дневная же смѣна имѣя длинный промежутокъ въ 10—12 часовъ ночью, можетъ вполне отдохнуть и выспаться.

Рабочаго губить не продолжительность работы, болѣе короткой по числу часовъ, чѣмъ въ преобладающемъ большинствѣ случаевъ на нашихъ фабрикахъ, но въ высшей степени неразумная система ея. Какъ это отзывается на здоровьи и даже на физическомъ сложеніи рабочихъ — мы увидимъ дальше, здѣсь же прибавимъ, что до изданія законовъ о работѣ малолѣтнихъ и женщинъ, послѣдніе нигдѣ никакими льготами не пользовались. И женщины, дѣвушки и замужнія, и дѣти \*) подвергались всѣмъ этимъ губительнымъ условіямъ наряду со взрослыми мужчинами, — хуже: рабочіе подвергались и

\*) Ограниченіе работы малолѣтнихъ существовало лишь на одной фабрикѣ — Раменской бумагопрядильно-ткацкой, введенное, къ чести ея владѣльцевъ, по инициативѣ покойнаго директора ея Ѳ. М. Дмитріева, еще за долго до изданія закона, съ 1871 г., въ видѣ прекращенія пріема дѣтей моложе 12 лѣтъ и сокращенія ихъ смѣнной работы до 9 часовъ дневнымъ смѣнамъ (въ два пріема въ 6 и 3 часа) и до 6 часовъ ночной ихъ смѣнѣ.



подвергаются имъ уже въ утробной жизни, ибо нигдѣ, ни на одной фабрикѣ не существовало и не существуетъ до сихъ поръ никакихъ ограниченій, никакихъ облегченій работы беременныхъ женщинъ до послѣдняго дня беременности.

Въ полной параллели съ кажущейся легкостью, а на самомъ дѣлѣ съ наибольшимъ вредомъ общераспространенной системы шестичасовыхъ смѣнъ, стоитъ другая форма ночной работы—работа сверхъ урочной дневной, удлиняющая и безъ того уже не короткій, а иногда и чрезмѣрно продолжительный рабочий день нашихъ фабрикъ. На первомъ мѣстѣ въ этомъ отношеніи стоитъ сверхурочная работа Коломенскаго машиностроительнаго завода, гдѣ одинъ изъ наиболѣе короткихъ—на бумагѣ—рабочихъ дней въ  $11\frac{1}{2}$  часовъ на самомъ дѣлѣ сводится обычно къ  $14\frac{1}{2}$ — $16\frac{1}{2}$  часамъ, а въ экстренныхъ случаяхъ даже къ  $19\frac{1}{2}$  и  $21\frac{1}{2}$  часамъ суточной работы и притомъ работы самой тяжелой!

### III.

Говоря о ночной работѣ, мы не могли обойти молчаніемъ и количества суточной работы въ этихъ случаяхъ смѣнной или несмѣнной работы. Намъ предстоитъ теперь выяснитъ количество суточной работы вообще для всѣхъ рабочихъ по различнымъ производствамъ и тѣ условія чередованія ея съ отдыхомъ, въ какихъ она встрѣчается на нашихъ фабрикахъ.

Говорить о числѣ часовъ работы, какъ общемъ для всей фабрики, по причинамъ, которыя выяснятся дальше, довольно трудно. Тѣмъ не менѣе у насъ это было принято до сихъ поръ, и мы сообщаемъ здѣсь эти данныя въ томъ видѣ, какъ они сообщались нами въ сводныхъ таблицахъ частнаго описанія фабрикъ по уѣздамъ.

Итогъ таблицы, показывающій намъ число фабрикъ, на которыхъ суточная эффективная работа, т. е. общая продолжительность рабочаго дня за вычетомъ перерывовъ, выражается тѣмъ или другимъ числомъ часовъ, даетъ наибольшую частоту на 12—14 часахъ, и фабрику, на которыхъ число часовъ суточной работы колеблется въ этихъ предѣлахъ, мы находимъ 211 изъ 259, т. е.  $81\frac{0}{3}\%$ . Выражая продолжительность суточной работы въ болѣе общей формѣ, чѣмъ она приведена въ таблицѣ IV, мы получимъ слѣдующую картину.

Число часовъ работы.	Число фабрикъ.	То же число фабрикъ на 100.
Менѣе 12	26	10,0
12 и $12\frac{1}{2}$	75	29,0
13 и $13\frac{1}{2}$	114	44,0
14 и $14\frac{1}{2}$	30	11,6
15 и болѣе, до 18	14	5,4
	259	100

Лишь на десятой части фабрикъ суточное количество рабочихъ часовъ меньше 12 (отъ 9), преобладающее же большинство ихъ работаетъ по 13 и  $13\frac{1}{2}$  часовъ въ сутки. Таковъ выводъ изъ таблицы IV. Однако эти



цифры выражают истинную продолжительность суточной работы не достаточно точно, и въ общемъ выше действительной. Причина этого та, что для очень многихъ фабрикъ рабочій день выраженъ одною цифрой, чего на самомъ дѣлѣ нѣтъ. На большинствѣ не только крупныхъ, но даже мелкихъ фабрикъ, въ различныхъ отдѣленіяхъ суточное количество рабочихъ часовъ весьма различно — каждое отдѣленіе имѣетъ свое, съ разницею даже до трехъ часовъ. Естественно, что при желаніи выразить это число одною цифрой, общею для всей фабрики, приходится поневолѣ выбирать изъ нѣсколькихъ, и при составленіи таблицы бралось или то, которое предположительно имѣетъ мѣсто для большинства рабочихъ данной фабрики, или — тамъ, гдѣ это было почему-либо невозможно, — число наибольшей работы.

Таблица IV. Суточное число часовъ работы по различнымъ производствамъ.

Число часовъ работы въ сутки.																	Число фабрикъ.	
	9	9 1/2	10	10 1/2	11	11 1/2	12	12 1/2	13	13 1/2	14	14 1/2	15	15 1/2	16	16 1/2		18
Родъ производства.																		
1. Бумагопрядильно-ткацкія и смѣшанныя (съ отб.-крас.-ситценаб.)							8	1	1	5	1							16
2. Ситценабивныя механическія									1	1	1							3
3. Отбѣльно-красильно-отдѣлочныя механическія							2											2
4. Крупн. и средн. ручн. ткацкія						1	2		11	5	4	1	1					25
5. Мелкія ручныя ткацкія									31									31
6. Ситценабивныя ручныя							3	1	2									6
7. Красильни и отдѣлочныя ручныя (съ конт. для разд. основъ)	3	1	6				1											11
8. Шелкоткацкія								1				2						3
9. Шелкоразмотно-крутильныя									1		4	3	2					10
10. Суконныя							5				1							6
11. Шерстепрядильно-ткацкія							5				1							6
12. Рогожныя																	8	8
13. Ваточныя						1	3				1							5
14. Канатный зав.														1				1
15. Кожевенныя и кожевенно-перчаточныя					1		1		1	1								4
16. Овчинодубильно-шубныя									1	3						1		5
17. Шляпныя									10									10
18. Щеточныя									3									3
19. Пуговичныя										3								3
20. Костеобжигательный зав.		1																1
21. Мукомольныя мельницы				1			4											5
22. Картофельнотерочныя и паточныя							6											6
23. Пивоваренныя					1	1												2
24. Водочныя							1											1
25. Машиностроительный и чугунолит.-механическіе						1			1	1								3
26. Гвоздяныя							1											1
27. Мѣднопаникадилльныя, самоварный и подносныя							1			1	1				1			4
28. Канительныя									4		5							9
29. Прочія зав. по обработкѣ металловъ				1	1	1	3	1		1								8
30. Лѣсопильныя							1	2										3
31. Стекланный з.							1											1
32. Фарфоро-фаянсовыя и живописныя по фарфору ф.						1	7	2	2	2	1	1						16
33. Кирпично-гончарныя з.								4	8									12
34. Цементныя з.							2											2
35. Каменоломни							1											8
36. Мраморно-скульпторный з.							1											1
37. Писчебумажная ф.							1											1
38. Прочія завод. по обраб. бумаги							2		1									3
39. Химическія заводы					2					5		1						8
40. Спичечная ф.					1													1
41. Прочія мелкія заведенія					1		1		1		2							5
	3	2	6	2	7	6	62	13	81	33	22	8	3	1	1	1	8	259



Чтобы выяснитъ количество рабочихъ часовъ въ сутки болѣе близкое къ истинѣ, мы составили вторую таблицу, въ которой только что указанный недостатокъ вполнѣ устраненъ. Всякая фабрика, имѣющая разное для различныхъ своихъ отдѣленій число рабочихъ часовъ, разбита нами на эти отдѣленія, какъ бы на отдѣльныя фабрики. Мы считали себя вправѣ сдѣлать это тѣмъ болѣе, что каждое изъ подобныхъ отдѣленій имѣетъ не единицы и десятки, подобно множеству цѣльныхъ мелкихъ фабрикъ, также вошедшихъ въ таблицу, но многія десятки и сотни рабочихъ. Понятно вмѣстѣ съ тѣмъ, что на тѣхъ изъ фабрикъ, гдѣ соотвѣтственно цѣлому отдѣленію другихъ фабрикъ, имѣется всего лишь нѣсколько человѣкъ — мы ихъ въ отдѣленія не выдѣляли. Напр., на всѣхъ крупныхъ фабрикахъ въ цехѣ мастеровыхъ по вспомогательнымъ (и ремонтнымъ) работамъ (слесарей, кузнецовъ, столяровъ и т. п.) обыкновенно насчитывается по нѣскольку десятковъ и до 100 человѣкъ, и разъ они имѣютъ свои особыя условія начала и окончанія работы, времени и продолжительности перерывовъ, они, по справедливости, должны приниматься въ расчетъ какъ отдѣльныя фабрики; тогда какъ на мелкихъ фабрикахъ, гдѣ обходятся лишь нѣсколькими слесарями и столярами, отдѣлять послѣднихъ въ особую группу было бы неосновательно, тѣмъ болѣе, что въ этомъ случаѣ, когда они не образуютъ свою, какъ бы корпорацію „мастеровыхъ“, и теряются въ общей массѣ фабричныхъ рабочихъ, они обыкновенно и не имѣютъ никакихъ привилегій и подчиняются общимъ условіямъ работы, существующимъ для всѣхъ остальныхъ рабочихъ фабрики. Подобныя обстоятельства встрѣчаются не для однихъ только мастеровыхъ, но и для другихъ фабричныхъ занятій. Напр., на нѣкоторыхъ ситценабивныхъ фабрикахъ нѣтъ иногда ручныхъ набивныхъ отдѣленій, на нѣкоторыхъ мелкихъ фаянсовыхъ фабрикахъ Гжельскаго округа нѣтъ особыхъ капсульныхъ мастерскихъ и капсульщиковъ, капсули же для обжига товара выдѣляются или по мѣрѣ надобности самими точильщиками, или же имѣется всего одинъ, два капсульщика, работающихъ наравнѣ съ точильщиками, и т. д. Вслѣдствіе всего этого, само собою понятно, что число отдѣленій, на которыя мы разбили фабрики, не можетъ соотвѣтствовать числу послѣднихъ. Рубрики продолжительности работы приняты въ таблицѣ такія, какъ послѣдняя встрѣчается въ дѣйствительности, за исключеніемъ нѣсколькихъ случаевъ, когда найденная въ дѣйствительности дробность въ  $\frac{1}{4}$  часа, принята за полчаса, напр.,  $13\frac{1}{4}$  за  $13\frac{1}{2}$ . Кромѣ того для фабрикъ, работающихъ смѣнами, принята не круглая суточная работа въ 12 часовъ, какъ въ предыдущей таблицѣ, а дѣйствительная средняя ихъ работа (см. объ этомъ выше), причемъ опять-таки разницей въ 5—10 минутъ мы пренебрегали вовсе,  $\frac{1}{4}$  же часа считали за половину. Помимо отмѣтокъ частоты той или другой величины рабочаго дня по различнымъ производствамъ, мы приводимъ въ таблицѣ также и вычисленныя *среднія величины* его.

На всѣхъ 259 фабрикахъ Подольскаго, Серпуховскаго, Коломенскаго и Бронницкаго уѣздовъ, вошедшихъ въ эту таблицу, причемъ на 93 фабрикахъ насчиталось 285 отдѣленій съ неодинаковымъ для всей фабрики рабочимъ днемъ, слѣдовательно на 451 фабрикахъ и отдѣленіяхъ, наиболѣе



частая продолжительность рабочего дня падаетъ на 13 часовъ,—такое количество суточной работы было въ 118 случаяхъ, т. е. въ 26%. Группируя данныя таблицы V въ болѣе крупныхъ подраздѣленіяхъ, мы получимъ слѣдующій рядъ:

Число часовъ работы въ сутки.	Число фабрикъ и ихъ отдѣленій.	То же число фабрикъ на 100.
9 и 9 <sup>1</sup> / <sub>2</sub>	9	2,
10 и 10 <sup>1</sup> / <sub>2</sub>	27	6,
11 и 11 <sup>1</sup> / <sub>2</sub>	30	6,6
12 и 12 <sup>1</sup> / <sub>2</sub>	150	33,3
13 и 13 <sup>1</sup> / <sub>2</sub>	177	39,2
14 и 14 <sup>1</sup> / <sub>2</sub>	44	9,8
15 и 15 <sup>1</sup> / <sub>2</sub>	4	0,9
16 и 16 <sup>1</sup> / <sub>2</sub>	2	0,4
18	8	1,8
	451	100

Менѣе 12 часовъ въ сутки работа встрѣчается въ 14,6% случаевъ, въ 73%—отъ 12 до 13<sup>1</sup>/<sub>2</sub> часовъ, а именно треть всего числа фабрикъ и ихъ отдѣленій работаетъ 12 и 12<sup>1</sup>/<sub>2</sub> и почти двѣ пятыхъ—13 и 13<sup>1</sup>/<sub>2</sub>; наконецъ, около 13% работаетъ 14 часовъ и болѣе, до 18.

Еще ближе опредѣлится средняя суточная работа нашихъ фабрикъ путемъ обычнаго вычисленія средней арифметической. Она равна 12 часамъ и 39 минутамъ \*). Слѣдовательно среднее число рабочихъ часовъ въ недѣлю (если среди недѣли нѣтъ праздника) составитъ 76 часовъ. Но эта средняя, какъ видно изъ таблицы, имѣетъ чрезвычайно широкія колебанія и въ сторону меньшаго, и въ сторону большаго, и если въ красильняхъ нѣкоторыхъ ручныхъ ситценабивныхъ фабрикъ, ручныхъ ткацкихъ фабрикъ и конторъ для раздачи основъ, рабочій день уменьшается до 9 часовъ въ сутки, т. е. 54 часа въ недѣлю, то, съ другой, на рогожныхъ фабрикахъ онъ повышается до двойной величины—18 часовъ въ сутки, т. е. 108 въ недѣлю.

Для облегченія сужденія о числѣ рабочихъ часовъ по каждому производству въ отдѣльности, мы вычислили такія же среднія арифметическія величины, какъ и для всѣхъ фабрикъ вообще, хотя подобныя среднія сами по себѣ имѣютъ лишь относительное значеніе. Таблица даетъ настолько полную и наглядную картину, что входитъ въ подробное разсмотрѣніе ея данныхъ, значило бы только повторять ея цифры, ничего къ нимъ не прибавивъ. Мы ограничимся лишь нѣсколькими необходимыми поясненіями.

Почти всѣ бумагопрядильно-ткацкія и суконныя фабрики работаютъ день и ночь двумя смѣнами (см. стр. 72), но въ тѣхъ случаяхъ, когда онѣ переходятъ на исключительно дневную работу, число часовъ работы тотчасъ повышается на первыхъ до 13<sup>1</sup>/<sub>2</sub>, на вторыхъ же до 14. Но для отбѣльно-красильно-отдѣлочныхъ отдѣленій такихъ же смѣшанныхъ фабрикъ, это повышение далеко не всегда одинаково съ ткацкими и прядильными отдѣленіями. Они, какъ и тогда, когда фабрика работаетъ въ послѣднихъ изъ

\*) Сумма часовъ работы на всѣхъ фабрикахъ составляетъ 5704, что для 451 фабрикъ и отдѣленій въ среднемъ для cadaго составляетъ 12,65 часовъ.



Таблица V. Суточное число рабочих часов на фабриках и их отделениях.

Число фабр. и отделений.	Суточное число рабочих часов. Производства.	Среднее.	9	9 <sup>1</sup> / <sub>2</sub>	10	10 <sup>1</sup> / <sub>2</sub>	11	11 <sup>1</sup> / <sub>2</sub>	12	12 <sup>1</sup> / <sub>2</sub>	13	13 <sup>1</sup> / <sub>2</sub>	14	14 <sup>1</sup> / <sub>2</sub>	15	15 <sup>1</sup> / <sub>2</sub>	16	16 <sup>1</sup> / <sub>2</sub>	18
			7	Бумагопряд.-ткацкия съ ситценабивными и отдѣлочными (19 фабр.):	12,6	—	—	—	—	—	—	4	—	—	3	—	—	—	—
15	Ткацкия отд.	12,5	—	—	—	—	—	—	9	1	1	3	1	—	—	—	—	—	—
11	Красильныя отд.	12,5	1	—	—	—	—	1	1	2	2	2	2	—	—	—	—	—	—
10	Отдѣлочныя отд.	12,7	—	—	—	—	1	—	3	2	—	2	2	—	—	—	—	—	—
5	Ситцепечатныя отд.	13,0	—	—	—	—	—	—	1	1	1	1	1	—	—	—	—	—	—
3	Набивныя (ручныя) отд.	11,5	—	—	—	—	1	1	1	—	—	—	—	—	—	—	—	—	—
11	Аппретурныя отд.	13,4	—	—	—	—	—	—	2	2	2	2	2	—	1	—	—	—	—
11	Отдѣлочныя отд.	12,9	—	—	—	—	—	—	3	2	2	2	2	—	—	—	—	—	—
11	Складальныя отд.	12,6	—	—	—	—	—	—	4	3	2	1	1	—	—	—	—	—	—
3	Граверныя отд.	11,6	—	—	—	—	1	—	2	—	—	—	—	—	—	—	—	—	—
19	Мастеровыя и чернорабочіе (отд.)	12,6	—	—	—	—	—	3	2	5	5	3	1	—	—	—	—	—	—
2	Механич. крас.-отб.-отдѣлочныя ф. (ситценабивныя ручныя (6):	12,0	—	—	—	—	—	—	2	—	—	—	—	—	—	—	—	—	—
6	Набивныя отд.	12,4	—	—	—	—	—	—	3	1	2	—	—	—	—	—	—	—	—
6	Отдѣльно-красильныя отд.	11,4	1	—	1	—	1	—	—	—	2	—	—	—	—	—	—	—	—
6	Отдѣлочныя отд.	11,6	—	—	—	1	1	1	1	—	2	—	—	—	—	—	—	—	—
	Крупныя ручныя ткацкия (25):																		
25	Ткацкия и сновальныя отд.	13,2	—	—	—	—	—	1	2	—	11	5	4	—	1	1	—	—	—
9	Красильныя отд.	12,6	1	—	—	—	—	1	1	—	2	2	2	—	—	—	—	—	—
	Конторы для раздачи основъ (11):																		
11	Красильныя отд.	9,8	3	1	6	—	—	—	1	—	—	—	—	—	—	—	—	—	—
11	Сновальныя отд.	12,3	—	—	—	—	—	—	6	3	2	—	—	—	—	—	—	—	—
	Шелкоткацкия фаб. (3):																		
3	Ткачи	18,8	—	—	—	—	—	—	—	1	—	—	—	2	—	—	—	—	—
3	Прочіе (сновальщ., мотальщ. и пр.)	14,0	—	—	—	—	—	—	—	1	—	—	—	—	2	—	—	—	—
16	Шелкоразмотно-крутильныя ф.	13,7	—	—	—	—	—	—	—	1	—	—	4	3	—	—	—	—	—
31	Мелкія бумаготкацкия ф.	13,0	—	—	—	—	—	—	—	—	31	—	—	—	—	—	—	—	—
	Суконныя и шерстопрядильныя (12):																		
12	Смѣнныя раб. (отд.)	12,1	—	—	—	—	—	—	10	—	—	—	2	—	—	—	—	—	—
6	Красильныя отд.	10,6	—	4	—	1	—	—	—	1	—	—	—	—	—	—	—	—	—
8	Мастеровыя (отд.)	12,7	—	—	—	—	—	—	—	1	5	—	1	—	—	—	—	—	—
8	Прочіе не смѣнныя (отд.)	13,0	—	—	—	—	—	—	—	2	4	—	1	1	—	—	—	—	—
5	Ваточныя фабрики	11,9	—	—	1	—	1	2	—	—	—	1	—	—	—	—	—	—	—
8	Рогожныя фабрики	18,0	—	—	—	—	—	—	—	—	—	—	—	—	—	—	—	—	8
1	Канатный заводъ	15,5	—	—	—	—	—	—	—	—	—	—	—	—	—	—	—	—	—
4	Кожевенныя заводы	12,3	—	—	—	1	—	—	1	—	1	1	—	—	—	1	—	—	—
5	Овчюнодубильно-шубныя ф.	13,9	—	—	—	—	—	—	—	1	—	3	—	—	—	—	—	—	1
10	Шляпныя фабрики	13,0	—	—	—	—	—	—	—	—	10	—	—	—	—	—	—	—	—
3	Щеточныя ф.	13,0	—	—	—	—	—	—	—	—	3	—	—	—	—	—	—	—	—
3	Пуговичныя ф.	13,5	—	—	—	—	—	—	—	—	—	3	—	—	—	—	—	—	—
1	Костеобжигательный заводъ	9,5	—	1	—	—	—	—	—	—	—	—	—	—	—	—	—	—	—
5	Мукомольныя мельницы	11,7	—	—	1	—	—	—	4	—	—	—	—	—	—	—	—	—	—
6	Картофельнотерочныя з.	12,0	—	—	—	—	—	—	6	—	—	—	—	—	—	—	—	—	—
2	Пивоваренныя з.	11,2	—	—	—	1	—	1	—	—	—	—	—	—	—	—	—	—	—
1	Водочный з.	12,0	—	—	—	—	—	—	1	—	—	—	—	—	—	—	—	—	—
3	Машиностроительныя и чугунолитейно-механич. зав.	12,6	—	—	—	—	1	—	—	—	1	1	—	—	—	—	—	—	—
1	Гвоздяной з.	12,0	—	—	—	—	—	—	1	—	—	—	—	—	—	—	—	—	—
4	Мѣдиопанкадильныя, самоварный и пѣдносныя	13,9	—	—	—	—	—	—	1	—	—	1	1	—	—	—	1	—	—
2	Произв. серебряныхъ издѣлій	12,0	—	—	—	—	—	—	2	—	—	—	—	—	—	—	—	—	—
9	Канительныя ф.	13,5	—	—	—	—	—	—	—	—	4	—	5	—	—	—	—	—	—
6	Прочіе зав. по обработкѣ металловъ	11,8	—	—	1	1	1	1	1	1	—	1	—	—	—	—	—	—	—
3	Лѣсопильныя	12,3	—	—	—	—	—	—	2	2	—	—	—	—	—	—	—	—	—
1	Стеклянный заводъ Фарфорофаялсовыя (13) и живописныя по фарфору (3):	12,0	—	—	—	—	—	—	1	—	—	—	—	—	—	—	—	—	—
13	Точильныя отд.	12,5	—	—	—	—	1	7	—	2	2	1	—	—	—	—	—	—	—
9	Капсульныя отд.	12,9	—	—	—	—	—	3	—	1	5	—	—	—	—	—	—	—	—
14	Живописныя отд.	13,3	—	—	—	—	2	5	2	4	1	—	—	—	—	—	—	—	—
13	Подавальныя отд.	10,6	1	5	3	—	1	2	1	—	—	—	—	—	—	—	—	—	—
13	Машинныя отд.	12,2	—	—	1	—	1	8	—	—	1	1	1	—	—	—	—	—	—
12	Кирпичныя з.	12,8	—	—	—	—	—	—	4	8	—	—	—	—	—	—	—	—	—
2	Цементныя з.	12,0	—	—	—	—	—	—	2	—	—	—	—	—	—	—	—	—	—
8	Каменоломни	13,2	—	—	—	—	—	—	—	3	4	1	—	—	—	—	—	—	—
1	Мраморно-скульпторной з.	12,0	—	—	—	—	—	—	1	—	—	—	—	—	—	—	—	—	—
1	Писчебумажная ф. смѣнныя раб.	13,0	—	—	—	—	—	—	—	—	1	—	—	—	—	—	—	—	—
1	" " несмѣнныя раб.	10,0	—	1	—	—	—	—	—	—	—	—	—	—	—	—	—	—	—
1	" " мастеровыя	13,0	—	—	—	—	—	—	—	—	1	—	—	—	—	—	—	—	—
3	Завед. обрабатывающія бумагу	12,3	—	—	—	—	—	2	—	1	—	—	—	—	—	—	—	—	—
8	Химическія з.	13,0	—	—	—	2	—	—	—	—	—	5	1	—	—	—	—	—	—
1	Мыловаренный з.	13,0	—	—	—	—	—	—	—	—	1	—	—	—	—	—	—	—	—
1	Спичечная фабрика	11,0	—	—	1	—	—	—	—	—	—	—	—	—	—	—	—	—	—
1	Клеяночная фабрика	14,0	—	—	—	—	—	—	—	—	—	—	1	—	—	—	—	—	—
1	Свѣчновосковская фабрика	11,0	—	—	1	—	—	—	—	—	—	—	—	—	—	—	—	—	—
2	Красочныя зав.	13,0	—	—	—	—	—	—	1	—	—	—	1	—	—	—	—	—	—
451	Фабрикъ и отдѣлений ихъ	12,6	7	2	17	10	12	18	110	40	118	59	3	8	3	1	1	1	8



сказанныхъ отдѣленій цѣлыя сутки, имѣютъ въ большинствѣ случаевъ нѣсколько меньшую продолжительность рабочаго дня, на однѣхъ фабрикахъ потому, что работа начинается позже или кончается раньше, на другихъ же потому, что имѣютъ лишній перерывъ въ работѣ на вечерній чай. Все это довольно ясно сказывается на средней величинѣ продолжительности рабочаго дня. Приведемъ нѣсколько примѣровъ. На бумагопрядильно-ткацкой В. Моргунова сын. въ Коломенскомъ уѣздѣ въ прядильно-ткацкомъ отдѣленіи и въ отбѣльной мы нашли смѣнную двѣнадцатичасовую работу; всѣ прочія отдѣленія работали только днемъ, но въ аппретурномъ и, такъ наз., заминномъ отдѣленіи 14½ часовъ, въ красильной и отдѣлочной 12½, у мастеровыхъ же только 11½ часовъ. На такой же фабрикѣ П. Рябова въ Серпуховѣ бумагопрядильно-ткацкое отдѣленіе и отбѣльная работали смѣнами по 12 часовъ въ сутки, остальные же отдѣленія только днемъ и именно: красильное и отдѣлочное — по 13 часовъ, мастеровые же по 12 часовъ въ день, и т. п. Такова обычная разница, что, однако, не исключаетъ возможности и одинаковой для всѣхъ отдѣленій работы, какъ напр., на самоткацкой съ отбѣльно-красильно-отдѣлочной фабрикѣ Е. Моргуновой въ Коломенскомъ уѣздѣ всѣ отдѣленія для всѣхъ рабочихъ имѣли при посѣщеніи фабрики дневную работу съ одинаковымъ числомъ часовъ, 14 часовъ, на самоткацкой и ситценабивной Третьяковыхъ въ Серпуховскомъ уѣздѣ и смѣнные, и несмѣнные рабочіе на всей фабрикѣ имѣли по 12 часовъ работы и т. п. \*).

Нельзя не отмѣтить также значительной разницы въ работѣ механическихъ и ручныхъ красильныхъ и ситценабивныхъ. На ситцепечатныхъ машинахъ, работающиххъ паромъ, работа идетъ всегда только днемъ и продолжается отъ 12 до 14, въ среднемъ 13 часовъ, въ ручныхъ же набивныхъ отдѣленіяхъ она никогда не бываетъ выше 13, да и то лишь на ручныхъ ситценабивныхъ фабрикахъ, гдѣ болѣе простой и дешевый товаръ иногда обуславливаетъ болѣе низкую расцѣнку работы, возмѣщаемую рабочими болѣе продолжительнымъ рабочимъ днемъ; на крупныхъ же ситценабивныхъ фабрикахъ набойщики работаютъ лишь 11—12 часовъ, какъ maximum, ибо при искусственномъ освѣщеніи они здѣсь или вовсе не работаютъ, или работаютъ лишь иногда и немного, такъ что въ короткіе зимніе дни число рабочихъ часовъ у нихъ понижается до 10 и даже 9. Въ отбѣльныхъ и красильныхъ фабрикахъ, работающиххъ паромъ, изрѣдка цѣлыя сутки, слѣдовательно по 12 часовъ для каждой смѣны, обыкновенно же только днемъ, средняя продолжительность рабочаго дня равна 12 и 12½ часамъ, достигая въ отдѣльныхъ случаяхъ до 14; почти то же мы видимъ въ сказанныхъ отдѣленіяхъ и на ручныхъ ткацкихъ фабрикахъ; на ручныхъ же ситценабивныхъ рабочій день значительно короче и выше 13 часовъ онъ не бываетъ, а въ среднемъ всего 11 часовъ, и наконецъ, въ красильныхъ при конторахъ для раздачи основъ число часовъ работы обыкновенно только 10 и 9 часовъ.

---

\*) Само собою понятно, что и такія фабрики, подобно прочимъ, разбивались нами при составленіи таблицы на отдѣленія.



Не смотря на всю дробность, съ какою сообщены нами свѣдѣнія о числѣ рабочихъ часовъ на фабрикахъ въ таблицѣ V, послѣдняя все-таки не вполне точно выражаетъ дѣйствительность и даетъ нѣкоторое преувеличеніе въ сторону большаго. Дѣло въ томъ, что по нѣсколькимъ производствамъ число рабочихъ часовъ не остается постояннымъ въ теченіе всего года, но измѣняется по его временамъ. Во избѣжаніе какихъ либо недоразумѣній мы брали въ такихъ случаяхъ *наибольшую продолжительность* работы. Подобное различіе встрѣчается на кожевенныхъ, на химическихъ и канатномъ заводахъ, на каменоломняхъ и на нѣсколькихъ мелкихъ фабрикахъ, вырабатывающихъ металлическія издѣлія. Въ большинствѣ случаевъ это различіе объясняется различіемъ въ оцѣнкѣ труда, вообще оплачиваемаго дороже лѣтомъ, чѣмъ зимою. На крупныхъ фабрикахъ, работающихъ механическою силой, это различіе уже совсѣмъ исчезло, въ мелкихъ же производствахъ или тамъ, гдѣ нѣтъ спеціализаціи и трудъ рабочаго оцѣнивается лишь какъ грубая физическая сила (именно на каменоломняхъ и на химическихъ заводахъ), оно еще даетъ себя знать, но уже не въ видѣ фактическаго увеличенія заработной платы, какъ на рогожныхъ фабрикахъ, но въ видѣ компенсаторнаго пониженія числа рабочихъ часовъ лѣтомъ и повышенія зимою, когда дѣлаются, такъ наз. „засидки“. Такъ, на фабрикѣ, выдѣлывающей самовары и различную домашнюю утварь изъ латуни (въ Серп. у.), съ Пасхи по 1 сентября число рабочихъ часовъ равно только 13, тогда какъ осенью и зимой оно достигаетъ 16; на подносной фабрикѣ (въ Брон. у.) за тотъ же срокъ весною и лѣтомъ работаютъ 12 часовъ, осенью же и зимой 14, и т. п. Такую же крупную разницу въ 1—2 часа мы встрѣчаемъ и на химическихъ заводахъ и на мраморныхъ ломкахъ Подольскаго уѣзда.—На канатномъ заводѣ, наоборотъ, по 15½ часовъ, какъ означено въ таблицѣ V, работаютъ лишь 5 мѣсяцевъ въ году, съ 1 мая по 1 октября, въ остальное же время года, когда низкая температура не позволяетъ столь продолжительной работы въ легкихъ, неотапливаемыхъ помѣщеніяхъ и отзывается, кромѣ того, неблагоприятно на самомъ качествѣ товара, число рабочихъ часовъ понижается до 12.—На кожевенныхъ заводахъ разница въ числѣ рабочихъ часовъ по временамъ года также наблюдается, но совершенно неопредѣленно, на однихъ оно на 1—2 часа меньше лѣтомъ, на другихъ же, наоборотъ, зимою, и мы рѣшительно не можемъ объяснить эту разницу иначе, какъ изстари сложившимся, подъ вліяніемъ уже забытыхъ условій, мѣстнымъ обычаемъ.

Намъ остается еще упомянуть о тѣхъ отклоненіяхъ отъ обычной работы, какія встрѣчаются на мелкихъ фабрикахъ, стоящихъ на рубежѣ кустарнаго производства, каковы: мелкія ткацкія, канительныя, шляпныя и проч. На всѣхъ этихъ фабричкахъ трудъ рабочихъ оплачивается сдѣльно, и хозяева не имѣютъ почти никакого вліянія на величину рабочаго дня своихъ рабочихъ; начало и конецъ работы, время и продолжительность перерывовъ— все это установилось какъ бы само собою, и никакихъ правилъ и обязательствъ для рабочихъ въ этомъ отношеніи здѣсь нѣтъ. Обычная продолжительность суточной работы на всѣхъ этихъ фабрикахъ составляетъ 13 часовъ. Но это число не представляетъ постоянной цифры и бываетъ то меньше, то больше



на часъ и два, смотря по наличному количеству работы у хозяина и временной нужды рабочихъ въ деньгахъ. Въ теченіе же нѣсколькихъ недѣль передъ Пасхой желаніе побольше выработать къ празднику побуждаетъ рабочихъ къ усиленному труду, и суточное количество рабочихъ часовъ доходитъ тогда до 14 и 15. На мелкихъ бумаготкацкихъ фабрикахъ, гдѣ за станомъ сидятъ преимущественно дѣвушки и женщины, всегда мѣстныхъ, того же селенія, гдѣ находится фабрика, работа ведется еще менѣе правильно или, вѣрнѣе, ведется лишь урывками въ перемежку со своими домашними работами, и рѣдкая ткачиха не отрывается по многу разъ отъ станка, чтобы не сбѣгать домой то за тѣмъ, то за другимъ.

Характеристика степени напряженности работы на нашихъ фабрикахъ будетъ не полна, если мы не скажемъ еще нѣсколько словъ о распредѣленіи работы по времени дня и о чередованіи ея съ отдыхомъ. Въ этомъ отношеніи обычаи на нашихъ фабрикахъ крайне разнообразны. Какъ наиболѣе часто встрѣчающееся обыкновеніе можно отмѣтить начало работы въ 5 часовъ утра и окончаніе ея въ 8 часовъ вечера. Гораздо рѣже работа начинается въ 6 или въ 4 и 4<sup>1</sup>/<sub>2</sub> часовъ утра и лишь въ нѣсколькихъ всего случаяхъ, именно тамъ, гдѣ мы находимъ наиболѣе продолжительную суточную работу, въ 3 часа утра. Точно также окончаніе работы ранѣе восьми часовъ, въ 7 вечера, встрѣчается лишь тамъ, гдѣ рабочій день не превосходитъ 12 часовъ, и только въ ручныхъ красильняхъ мы встрѣчаемъ еще болѣе раннее окончаніе ея въ 6, 5 и даже 4 часа пополудни. Болѣе позднее окончаніе работы—послѣ 8 часовъ вечера—встрѣчается еще рѣже, чѣмъ начало ея ранѣе 5 часовъ утра, и лишь на мелкихъ фабрикахъ съ продолжительнымъ рабочимъ днемъ въ 14—15 часовъ.

Перерывы работы всегда и вездѣ дѣлаются два раза въ день, въ преобладающемъ большинствѣ случаевъ на полъ часа въ первомъ случаѣ и на 1 часъ во второмъ. Болѣе продолжительные перерывы встрѣчаются рѣже, но какъ обычное явленіе — на суконныхъ и шерстопрядильныхъ фабрикахъ при смѣнной ихъ работѣ (см. выше, стр. 74), когда дается 1 часъ на завтракъ и 2 часа на обѣдъ. Подобные же продолжительные перерывы встрѣчаются и на тѣхъ мелкихъ фабрикахъ, гдѣ работа начинается ранѣе 5 часовъ утра, но болѣе двухчасового перерыва на обѣдъ нигдѣ не бываетъ. На очень многихъ фабрикахъ рабочіе, пользующіеся какъ бы привилегированнымъ положеніемъ, каковы мастеровые, граверы, склададальщики и упаковщики на ситценабивныхъ и отдѣлочныхъ фабрикахъ и т. п., а также ткачи на ручныхъ ткацкихъ фабрикахъ, набойщики на ситценабивныхъ и точильщики на фарфоровыхъ фабрикахъ—три категоріи рабочихъ, отличающіяся, какъ мы говорили (стр. 67 и 70), особою, хотя въ сущности и призрачною независимостью отъ фабрикантовъ, имѣютъ почти всегда еще третій перерывъ, на  $\frac{1}{4}$ — $\frac{1}{2}$  часа для вечерняго чая, который пьется ткачами и набойщиками въ самихъ мастерскихъ, служащихъ имъ жильемъ, остальными же изъ перечисленныхъ рабочихъ внѣ мастерскихъ, у себя дома.—Нѣкоторую аналогію съ этимъ перерывомъ работы на вечерній чай представляетъ обычай „сумерничать“, когда послѣ заката солнца рабочіе прерываютъ ра-



боту на  $\frac{1}{4}$  —  $\frac{1}{2}$  часа передъ тѣмъ, какъ зажечь огонь. Этотъ обычай встрѣчается почти на всѣхъ мелкихъ фабрикахъ съ ручнымъ производствомъ. — Уклоненія отъ описанныхъ обычныхъ порядковъ въ отношеніи времени и продолжительности перерывовъ не представляютъ рѣдкости, но въ общей сложности перерывы на завтракъ и обѣдъ никогда и нигдѣ меньше 1 часа въ день не бываютъ. Случаи же, когда дается лишь одинъ перерывъ на обѣдъ, въ размѣрѣ 1—2 часовъ, въ высшей степени рѣдки, и изъ 259 фабрикъ, вошедшихъ въ нашу таблицу V, мы можемъ указать лишь на шесть, гдѣ существуетъ такой обычай, причемъ слѣдуетъ отмѣтить, что изъ этихъ пяти только одна ручная ткацкая, остальные же бумаготкацкія съ отдѣлочными и ситценабивными, работающія паровой силой, и Коломенскій машиностроительный заводъ. Наконецъ, три случая полного отсутствія перерывовъ работы въ продолженіе всей дневной работы были уже отмѣчены нами на стр. 79.

Намъ остается еще упомянуть о рабочемъ днѣ по субботамъ и накануне другихъ праздниковъ. Окончаніе работы въ полдень субботы, полупраздники, какъ мы уже видѣли, не только не составляетъ обыкновеніе, но, напротивъ, встрѣчается на нашихъ фабрикахъ чрезвычайно рѣдко (см. стр. 69). Но за исключеніемъ смѣнныхъ рабочихъ, о времени окончанія работы которыхъ по субботамъ мы уже говорили (стр. 73—76), для всѣхъ прочихъ и почти на всѣхъ фабрикахъ, за ничтожными лишь исключеніями, работа по субботамъ заканчивается нѣсколькими часами раньше обычнаго. Наичаще она заканчивается двумя часами раньше, т.-е. при наиболѣе распространенномъ окончаніи въ 8 часовъ вечера она заканчивается въ 6. Рѣже ее заканчиваютъ за 3 и еще рѣже за 4 часа до срока, т. е. въ 5 и 4 часа пополудни. Наканунѣ большихъ годовыхъ праздниковъ работа заканчивается такъ же, какъ и по субботамъ, накануне же прочихъ праздничныхъ дней или въ обычное время, или всего лишь часомъ раньше. Однако на бумагопрядильно-ткацкихъ и смѣшанныхъ фабрикахъ, и на суконныхъ и шерстопрядильныхъ, гдѣ именно мы и встрѣчаемъ чаще всего окончаніе работы за 2 часа до обычнаго срока, для известной части рабочихъ это сводится лишь на 1 часъ, ибо не только въ прядильно-ткацкихъ отдѣленіяхъ, въ тѣхъ случаяхъ, когда они работаютъ не смѣнно, а только днемъ, но и во многихъ другихъ отдѣленіяхъ рабочіе обязаны вычистить и привести въ порядокъ машины, что занимаетъ у нихъ отъ  $\frac{1}{2}$  до 1 часа.

Говоря вообще, можно принять безъ всякаго риска ошибки, что на крупныхъ фабрикахъ съ машиннымъ производствомъ это льготное время болѣе ранняго окончанія работы по субботамъ меньше, на мелкихъ же или хотя и крупныхъ, но съ ручнымъ производствомъ, больше, не только вслѣдствіе отсутствія необходимости чистки машинъ, но и вслѣдствіе болѣе ранняго окончанія работы. Въ концѣ концовъ, въ среднемъ выводѣ можно безошибочно принять, что по субботамъ работа заканчивается за 2 часа до урочнаго времени и слѣдовательно истинное количество недѣльной работы, вычисленное нами какъ среднее для всѣхъ фабрикъ (на стр. 91) въ суммѣ 76 часовъ, составитъ 74 часа въ недѣлю. Нельзя не отмѣтить здѣсь



одного исключенія изъ общаго обычая, которое представляетъ порядокъ, принятый на Коломенскомъ машиностроительномъ заводѣ. Здѣсь работа по субботамъ заканчивается часомъ раньше, въ 6 вмѣсто 7, но это сокращеніе работы вычитается изъ заработной платы: въ то время, какъ обыкновенный 11<sup>1</sup>/<sub>2</sub>-часовой день завода (съ 6<sup>1</sup>/<sub>2</sub> утра до 7 вечера съ часовымъ перерывомъ на обѣдъ) считается за полный, какъ бы двѣнадцатичасовой день, субботняя 10<sup>1</sup>/<sub>2</sub>-часовая работа считается рабочимъ лишь за 11 часовъ.

Всѣ производства по гигиенической обстановки труда дѣлятся на двѣ отличающіяся одна отъ другой группы. Отличіе это не зависитъ отъ доброй воли фабрикантовъ въ устройствѣ рабочихъ помѣщеній и т. п.—фабриканты могутъ лишь усилить или ослабить отличительныя благопріятныя или неблагопріятныя обстоятельства, вліяющія на рабочихъ, но существенное различіе все таки остается помимо чьей бы то ни было воли, просто въ силу неизбежныхъ условій самихъ производствъ. Мы говоримъ о группахъ производствъ обрабатывающихъ волокнистыя и неволокнистыя вещества, отмѣченныхъ и строго различаемыхъ въ англійскомъ фабричномъ законодательствѣ. Въ виду того широкаго пониманія количества труда, какое мы ему придаемъ (см. стр. 58), для дальнѣйшаго выясненія соотвѣтствія заработной платы съ количествомъ труда намъ необходимо выяснитъ послѣднее въ томъ и въ другомъ случаѣ. Просматривая по таблицѣ I количество работы въ году и по таблицѣ V суточное ея количество по различнымъ производствамъ, становится совершенно яснымъ, что различія въ этомъ между обѣими группами не существуетъ. И рабочіе обрабатывающіе волокнистыя вещества и рабочіе обрабатывающіе неволокнистыя вещества трудятся одинаково. Разница въ числѣ и рабочихъ дней, и рабочихъ часовъ, зависитъ отъ всевозможныхъ причинъ, только не отъ принадлежности къ той или другой группѣ производствъ. Въ отношеніи количества суточной работы и рабочіе по обработкѣ хлопка, шелка, шерсти и мочалы, и рабочіе по всѣмъ прочимъ производствамъ, входящимъ въ составъ группы обрабатывающимъ неволокнистыя вещества, стоятъ совершенно въ одинаковыхъ условіяхъ—какъ тамъ, такъ и здѣсь преобладающая продолжительность рабочаго дня равна 13 часамъ, съ колебаніями чаще всего отъ 12 до 14.

#### IV.

Вопросъ о количествѣ работы—степени ея напряженности на фабрикахъ есть краеугольный камень всего вопроса объ экономическомъ, санитарномъ и нравственномъ благосостояніи рабочихъ. Вотъ почему мы изложили его во всей той подробности, какую только позволяетъ собранный нами статистическій матеріалъ. Мы не подбирали факты и лишь шли туда, куда насъ велъ логическій изъ нихъ выводъ. Мы очень сожалѣемъ, что выводы къ которымъ привели наши свѣдѣнія, не всегда совпадаютъ съ тѣми мнѣніями, которыя не разъ высказывались въ нашей публицистикѣ. Но..... *plus apud nos vera ratio valeat quam vulgi opinio!*

Мы выяснили количество труда нашихъ фабричныхъ рабочихъ, но не-



избѣжно напрашивается вопросъ: что-же? великъ или слабъ этотъ трудъ — слѣдуетъ ли желать сокращенія или сохраненія его въ дальнѣйшемъ развитіи нашей фабричной промышленности? Гигіена не даетъ, да и не можетъ дать никакой опредѣленной нормы количества труда при той безконечности всевозможныхъ, не всегда уловимыхъ условій, отъ которыхъ именно эта норма и зависитъ. Умѣренное количество труда, не истощающее силъ организма, съ надлежащимъ отдыхомъ для возстановленія его потерь — это такая растяжимая формула, которая допускаетъ множество цифровыхъ рѣшеній, смотря потому, какія величины будутъ подставлены въ уравненіе подъ всѣ знаки, которыми означены гигиеническія условія труда. Поэтому во всѣхъ разсужденіяхъ о чрезмѣрности фабричнаго труда и о необходимости его сокращенія основаніемъ служатъ только отчасти требованія гигиены, а очень часто и одни лишь соображенія чисто моральнаго свойства: необходимость досуга для удовлетворенія нравственныхъ и умственныхъ потребностей, для поддержанія разрушаемой фабрикою семьи и т. п. Не вдаваясь въ соображенія этого рода, нѣсколько преждевременныя по плану этого труда, мы выберемъ другой путь оцѣнки количества труда — путь сравненія его съ трудомъ въ другихъ странахъ.

Всякое подобное сравненіе только тогда и имѣетъ цѣну, когда оно дѣлается при равныхъ условіяхъ. Та быстрота, съ какою измѣняются санитарныя и экономическія условія работы на фабрикахъ на западѣ, ставитъ необходимость, прежде всего, брать для сравненія исключительно лишь тѣ данныя, которыя точно соотвѣтствуютъ нашимъ по времени. Наши изслѣдованія относятся къ періоду времени 1883—1885 годовъ, и къ счастью мы имѣемъ аналогичныя статистическія свѣдѣнія для Англій и Сѣверной Америки за то же время. Это не отрывочныя свѣдѣнія, просѣяныя черезъ рѣшето литературной обработки, но полныя статистическія данныя, собранныя со всѣми предосторожностями въ цѣляхъ выясненія положенія рабочихъ. Въ томъ видѣ, какъ они опубликованы, они позволяютъ намъ сдѣлать прямое и точное сравненіе съ нашими, не прибѣгая къ обычнымъ въ подобныхъ случаяхъ безконечнымъ оговоркамъ, поясненіямъ, а нерѣдко и къ переработкѣ сравниваемыхъ цифръ, что въ извѣстной мѣрѣ всегда оставляетъ слѣды личныхъ воззрѣній и наклонностей авторовъ и лишаетъ ихъ первоначальнаго, оригинальнаго значенія, а выводы — надлежащей объективности. По всѣмъ этимъ причинамъ мы воздержимся отъ, такъ сказать, летучаго сравненія съ данными, которыя можно найти въ различныхъ сочиненіяхъ, въ родѣ извѣстныхъ трудовъ Лонга, Бевана, въ отчетахъ фабричныхъ инспекторовъ и т. п., и будемъ сравнивать лишь со статистикой Англій и Америки въ официальной ихъ обработкѣ Гиффеномъ и Райтомъ. Статистическія свѣдѣнія для Англій заключаются въ трехъ докладахъ парламенту (Blue Book), составленныхъ Гиффеномъ отъ имени Commercial Department, Board of Trade \*). Данныя для Америки заключаются въ трудахъ Каррола Райта отъ

\*) Returns of Wages published between 1830 and 1886. С.—5172. 1887 г.

Return of Rates of Wages in the Principal Textile Trades of the United Kingdom with Report Thereon. С.—5807. 1889 г.



имени Массачузетскаго Bureau of Statistics of Labor, въ ежегодно издававшихся томахъ \*). Последнія представляютъ двойную цѣнность, во первыхъ, потому, что параллельно съ образцово классифицированнымъ статистическимъ матеріаломъ, авторъ даетъ прекрасную его обработку, во-вторыхъ же, потому, что большая часть этихъ данныхъ собрана не только для Массачузетса, но черезъ спеціальныхъ агентовъ параллельно и для всѣхъ концовъ Англiи. Свѣдѣнія о массачузетскихъ фабрикахъ собирались дважды, въ 1873 и 1883 годахъ, что даетъ намъ возможность видѣть, съ какою удивительной быстротой растетъ тамъ фабричная промышленность и какъ быстро мѣняются тамъ къ лучшему условія жизни рабочихъ.

Предположимъ пока, что вся совокупность труда, т.-е. санитарныя условія — просторъ или тѣснота помѣщеній, качество воздуха въ нихъ, степень чистоты содержанія и т. д. и т. д. — одинаковы и сравнимъ прежде всего количество суточной работы.

Счетъ рабочихъ часовъ въ Англiи принято вести понедѣльно. Въ такомъ видѣ мы и находимъ тѣ данныя, съ которыми намъ предстоитъ сравненіе, и лишь въ очень рѣдкихъ, исключительныхъ случаяхъ сообщается суточное число рабочихъ часовъ. Такъ какъ по субботамъ на англійскихъ фабрикахъ работа кончается всегда приблизительно около полудня, обозначенія же часовъ начала и окончанія работы мы не находимъ, то переводъ недѣльной работы на суточную, путемъ дѣленія на 6, далъ бы намъ цифру средней суточной работы, но не дѣйствительное число часовъ, имѣющее мѣсто въ пять дней недѣли. Мы предпочли поэтому сравнивать эти данныя въ томъ видѣ, какъ мы ихъ имѣемъ, и для этого вычислить недѣльную работу нашихъ фабрикъ, предполагая, разумѣется, полную недѣлю безъ праздниковъ. Само собою, что при этомъ вычисленіи мы вездѣ приняли въ расчетъ льготное, болѣе раннее окончаніе работы по субботамъ (тамъ, гдѣ оно существуетъ), что не представляло никакихъ затрудненій и дѣлалось нами отнюдь не предположительно, ибо по всѣмъ 259 фабрикамъ, вошедшимъ въ нашу обработку (въ таблицѣ V), всѣ эти свѣдѣнія налицо. Понятно, что разъ мы ограничиваемъ сравненіе лишь по даннымъ за 1883—85 года, вслѣдствіе неполноты свѣдѣній за соответствующіе года оно не могло быть сдѣлано по всѣмъ безъ исключенія производствамъ, тѣмъ болѣе, что мы находимъ въ Англiи такія производства, которыхъ нѣтъ у насъ, и наоборотъ. Однако, какъ видно изъ нижеслѣдующаго сопоставленія, это сравненіе во всякомъ случаѣ обнимаетъ всѣ важнѣйшія производства.

Производства.	Число рабочихъ часовъ въ недѣлю у насъ.	Число рабочихъ часовъ въ недѣлю въ Англiи.	Количество работы у насъ, принимая его въ Англiи за 100.
Бумагопрядильно-ткацкое (машинное)	73 и 81	56½	129—141
Отбѣльно-красильно-отдѣлочное и ситценабивное . . . . .	64 — 82	55 — 60	116—136

Return of Rates of Wages in the Minor Textil Trades of the United Kindom with Report Thereon. С.—6161. 1890 г.

\*) Fifth—Seventeenth Annual Report of the Bureau of Statistics of Labor, by Carroll D. Wright. Boston (Mass.). 1874—1886 гг.



Производства.	Число рабочих часовъ въ недѣлю у насъ.	Число рабочих часовъ въ недѣлю въ Англии.	Количество работы у насъ, принимая его въ Англии за 100.
Суконное и шерстопрядильное (wollen и worsted) . . . . .	72 <sup>1</sup> / <sub>2</sub> и 82	54 — 59	134—138
Шелковое . . . . .	72 — 81	54 — 60	133—135
Чугунолитейное и желѣзодѣлательное	76 — 79	54	141—146
Машиностроительно-вагонное . . . . .	68	54	126
Кожевенное . . . . .	64 — 77	54 — 59	118—130
Канатное . . . . .	72 и 93	56 — 56 <sup>1</sup> / <sub>2</sub>	128—165
Химическое . . . . .	64 — 79	60 — 70	106—113
Писчебумажное: для смѣнныхъ . . . . .	78	69 — 72	113—108
для денныхъ . . . . .	60	57	105
Пивоваренное . . . . .	66 — 69	57	116—121
Кирпичногончарное . . . . .	72 — 76	57	126—133
Фарфоро-фаянсовое, отдѣленія:		в т с у т к и	
точильныя и капсульныя . . . . .	11 <sup>1</sup> / <sub>2</sub> —14	8 — 8 <sup>1</sup> / <sub>2</sub>	144—165
живописныя . . . . .	11 <sup>1</sup> / <sub>2</sub> —13 <sup>1</sup> / <sub>2</sub>	7 — 9	164—150
подавальныя . . . . .	9 — 12 <sup>1</sup> / <sub>2</sub>	9 — 10	100—125
машинныя . . . . .	10 <sup>1</sup> / <sub>2</sub> —14 <sup>1</sup> / <sub>2</sub>	8 <sup>1</sup> / <sub>2</sub> — 9	123 — 161

Лишь рабочіе подавальныхъ отдѣленій нашихъ фарфоро-фаянсовыхъ фабрикъ (муфельщики, глазировщики и т. п.) въ минимальныхъ величинахъ своего рабочаго дня, которыя, однако, встрѣчаются на большинствѣ фабрикъ этого производства, имѣютъ число рабочихъ часовъ равное съ англійскимъ рабочимъ, но уже горновщики тѣхъ же отдѣленій, работа которыхъ достигается въ среднемъ, какъ мы видѣли, до 12<sup>1</sup>/<sub>2</sub> часовъ въ сутки, трудятся больше своихъ собратьевъ въ Англии на 25%. Рабочіе писчебумажныхъ фабрикъ, имѣющіе только дневную работу, также имѣютъ ее почти равную англійской—она больше всего на 5%, но работа въ тряповарняхъ, въ рольныхъ и въ подкамерныхъ, гдѣ она идетъ у насъ всегда день и ночь смѣнно и, вѣроятно, посмѣнно и въ Англии\*), превосходитъ англійскую уже нѣсколько больше, на 8—13%. Невеликъ перевѣсъ продолжительности нашей работы и на химическихъ заводахъ—также лишь на 6—13%. По всемъ же прочимъ производствамъ недѣльное число рабочихъ часовъ у насъ при своихъ минимальныхъ величинахъ превосходитъ англійское на 20, на 30 и даже на 41%, при максимальныхъ же величинахъ перевѣсъ надъ максимальными работами въ Англии еще болѣе значителенъ и доходитъ даже до 65%—у точильщиковъ и капсульщиковъ фарфоро-фаянсовыхъ фабрикъ и на канатномъ заводѣ, работающемъ лѣтомъ (см. стр. 94) до 93 часовъ въ недѣлю, противъ 56<sup>1</sup>/<sub>2</sub> въ Англии.

Въ наиболѣе крупныхъ, бумагопрядильно-ткацкомъ и шерстопрядильно-суконномъ, производствахъ, при обычной смѣнной работѣ, число рабочихъ часовъ составляетъ у насъ 72<sup>1</sup>/<sub>2</sub> и 73—больше минимальной англійской работы по тѣмъ же производствамъ на 29—34%. Въ тѣхъ же случаяхъ, когда

\*) Въ источникѣ, изъ котораго мы почерпнули свѣдѣнія о числѣ часовъ работы англійскихъ писчебумажныхъ фабрикъ, мы находимъ указаніе на разницу этихъ часовъ по занятіямъ, какъ разъ совпадающимъ съ тѣми, которыя мы группируемъ у себя въ смѣнныя и несмѣнныя. Но работаютъ ли рольныя, тряповарныя и подкамерныя отдѣленія въ Англии посмѣнно—прямыхъ указаній нѣтъ. (Returns of Wages. С.—5172. стр. 299 и 300).



эти фабрики работают только днемъ, число рабочихъ часовъ, какъ мы видѣли, значительно повышается, до  $13\frac{1}{2}$  и 14 въ день, и недѣльная ихъ работа въ количествѣ 81 и 82 часовъ превосходитъ англійскую на 38—41%. На машино- и вагоностроительномъ заводѣ недѣльная работа при, такъ сказать, показномъ рабочемъ днѣ въ  $11\frac{1}{2}$  часовъ составляетъ 68 часовъ — больше, чѣмъ на англійскихъ, всѣхъ безъ исключенія работающихъ по 54 часа, на 26%. Но мы видѣли, что, благодаря постоянной сверхъурочной работѣ, въ дѣйствительности рабочій день этого завода гораздо больше (стр. 85) и едва ли можетъ быть принятъ въ среднемъ менѣе 15 часовъ въ сутки, не исключая и субботы; а если такъ, то недѣльная его работа превосходитъ англійскую на цѣлыхъ двѣ трети—66%.

Наконецъ, въ среднемъ для всѣхъ фабрикъ по всѣмъ производствамъ недѣльная работа у насъ можетъ быть принята въ 74 часа (стр. 91 и 96), тогда какъ въ Англии она не превосходитъ 56 часовъ, и, слѣдовательно, наша больше ровно на треть — на 32% \*). Почти такова же разница будетъ и въ томъ случаѣ, если сравнивать суточное число часовъ работы. У насъ, какъ мы видѣли, дѣйствительное среднее число составляетъ 13 часовъ, въ Англии же оно 10, т.-е. на 30% меньше. При всемъ томъ мы не должны забывать, что по множеству производствъ число рабочихъ часовъ для женщинъ и малолѣтнихъ въ Англии гораздо ниже показанныхъ нами. Въ то время, какъ для взрослыхъ мужчинъ оно бываетъ обыкновенно 54—57 часовъ, для женщинъ оно только 50—45, для малолѣтнихъ же 45—40 въ недѣлю, не говоря уже о довольно распространенной въ Англии для малолѣтнихъ системѣ полурабочниковъ (half или short timers), имѣющихъ всего 28—28½ часовъ недѣльной работы,—системѣ у насъ вовсе неизвѣстной. Наше фабричное законодательство коснулось пока лишь работы малолѣтнихъ, сокративъ ее съ 1886 года до 8 часовъ въ сутки, т.-е. 48 часовъ въ недѣлю, но оно совершенно еще не воздѣйствуетъ на продолжительность работы взрослыхъ и съ того времени, къ какому относится наше изслѣдованіе, ничто не измѣнилось.

До того времени, пока правительства Штатовъ Сѣверной Америки обратили вниманіе на условія жизни фабричныхъ рабочихъ, число часовъ работы на фабрикахъ было сравнительно велико, но всетаки далеко ниже, чѣмъ у насъ. Въ 1873 г. на большинствѣ фабрикъ по различнымъ производствамъ въ Массачузетсѣ оно было отъ 60 до 70 часовъ въ недѣлю; такъ, напр., по бумагопрядильно-ткацкому производству средняя продолжительность работы составляла  $64\frac{2}{3}$  часа \*\*), а именно изъ 233 фабрикъ этого рода работали въ недѣлю:

19	60 часовъ	36	$64\frac{1}{2}$ часа.
48	$62\frac{1}{2}$ часа	111	66 часовъ.
5	$63\frac{3}{4}$ „	14	67—70 „

\*) Томасъ Брассей (Work and Wages. 1872, стр. 110) еще въ 1872 году принималъ продолжительность недѣльной работы русскаго рабочаго въ 75 часовъ. Неизвѣстно, изъ какого источника онъ почерпалъ свои свѣдѣнія о Россіи, но онъ не ошибся, и его цифра, какъ видно, вѣрна еще и до сихъ поръ.

\*\*) Fifth Annual Report и проч.



Но какъ только въ слѣдующемъ году былъ изданъ законъ объ обязательной работѣ женщинъ и малолѣтнихъ не болѣе 10 часовъ въ сутки, такъ тотчасъ продолжительность работы стала понижаться для всѣхъ рабочихъ, и въ 1883 году фабрикъ, работающихъ болѣе 10 часовъ въ сутки, насчитывалось сравнительно совершенно ничтожное число. Вообще суточное число рабочихъ часовъ на муссачузетскихъ фабрикахъ было \*):

Число часовъ работы въ сутки.	Число фабрикъ.	То же число фабрикъ на 100.
8 — $8\frac{2}{3}$	41	1,7
9	186	} 15,3
$9\frac{1}{2}$ — $9\frac{5}{6}$	186	
10	1960	80,9
$10\frac{1}{4}$ — $10\frac{1}{2}$	15	} 2,1
11	27	
$11\frac{1}{2}$	1	
12	24	
	2440	100

Разница въ продолжительности рабочаго дня съ нашими фабриками поистинѣ поразительная. Если сравнить только что приведенныя цифры съ нашими (стр. 91), то окажется, что менѣе 10 часовъ въ сутки у насъ работаетъ всего 2% фабрикъ и ихъ отдѣленій, въ Америкѣ же 17%; 10 часовъ работаетъ у насъ 3,5%, въ Америкѣ же  $\frac{4}{5}$  всѣхъ фабрикъ—почти 81%; наконецъ, 99% муссачузетскихъ фабрикъ работаетъ менѣе 12 часовъ и только 1% ровно 12, тогда какъ у насъ менѣе 12 часовъ работаетъ всего 14,6%, а всѣ остальные работаютъ 12 и больше, до 18 часовъ.

Послѣ всего сказаннаго нѣтъ почти никакой необходимости приводить детальное сравненіе по производствамъ: фабрики, имѣющія болѣе 10-часоваго рабочаго дня, въ Массачузетсѣ по всѣмъ производствамъ составляютъ ничтожные, единичные случаи. Такъ, напр., по бумагопрядильно-ткацкому всѣ фабрики даютъ рабочимъ только по 10 часовъ суточной работы; на шерстопрядильно-суконныхъ (wollen и worsted) изъ 165 фабрикъ только на 10 былъ рабочій день въ 11 часовъ и на одной въ 8 часовъ, на всѣхъ же прочихъ—въ 10 часовъ; изъ 160 изслѣдованныхъ кожевенныхъ заводовъ на 7 работа (зимой) была по 9 часовъ въ сутки и на одномъ по 12, на всѣхъ же прочихъ по 10 часовъ, и т. д. Такимъ образомъ, десятичасовая суточная работа есть обычный терминъ муссачузетскихъ фабрикъ по всѣмъ производствамъ. Соотвѣтственно этому среднюю недѣльную продолжительность работы Карроль Райтъ принимаетъ ровно въ 60 часовъ—субботняя работа не отличается отъ прочихъ дней\*\*)—и наша средняя (ариѳметическая) недѣльная работа превосходитъ американскую на 23%. Суточная же десятичасовая американская работа меньше нашей тринадцатичасовой на 30%.

\*) Fourteenth Annual Report и проч. стр. 238—239. Процентныя отношенія вычислены нами

\*\*) Sixteenth Annual Report и проч. стр. 122.



Отказавшись от мимолетныхъ сравненій по отрывочнымъ литературнымъ даннымъ по Западной Европѣ, мы сдѣлаемъ лишь одно — съ интереснымъ изслѣдованіемъ Зингера фабричнаго труда сѣверозападной Богеміи. Въ этой области онъ нашель, что изъ 173 фабрикъ съ различнымъ производствомъ суточное число рабочихъ часовъ, при смѣнной и исключительно дневной работѣ, было \*):

Число часовъ работы.	Число фабрикъ.	То же число фабрикъ на 100.
11	9	5,2
12	39	22,6
13	68	39,3
14	41	23,4
15	16	9,2
	173	100

Въ отношеніи продолжительности рабочаго дня здѣсь положеніе дѣль, какъ видно, рѣшительно ничѣмъ не отличается отъ нашего, — та же чрезмерная суточная работа и тѣ же 13 часовъ въ сутки для большинства фабрикъ; и даже формы смѣнной работы днемъ и ночью представляютъ какъ бы сколокъ съ нашихъ.

Итакъ, по сравненію количества суточной работы, мы имѣемъ, что наша средняя, наиболѣе часто встрѣчающаяся тринадцатичасовая работа совершенно сходна съ работой въ Богеміи и на 30% выше работы англійскихъ и американскихъ рабочихъ, имѣющихъ ее лишь 10 часовъ въ сутки.

Но можетъ быть этотъ болѣе продолжительный трудъ находить себѣ вознагражденіе въ меньшемъ числѣ рабочихъ дней? Сравнимъ годовое число рабочихъ и нерабочихъ дней.

Въ Англии, въ силу установленнаго фабричными законами правила, большинство фабрикъ празднуетъ всѣ воскресные дни, затѣмъ день Рождества Христова и пятницу Страстной недѣли (Cristmas day and Good Friday); кромѣ того работа обязательно заканчивается по субботамъ въ 12½—2 ч. пополудни, слѣдовательно дается 52 полупраздника или 26 дней, и наконецъ, обязательно дается еще 4 полныхъ какихъ либо праздничныхъ дня или 8 полупраздниковъ, по желанію. Всего, слѣдовательно, въ теченіе года нерабочихъ дней набирается 84, рабочихъ же дней остается 281. Сравнивая ихъ съ количествомъ рабочихъ дней на нашихъ фабрикахъ (стр. 60, табл. I), не трудно убѣдиться, что только на одной оно больше, чѣмъ въ Англии — на Коломенскомъ машиностроительномъ заводѣ, на 3 дня, и только на трехъ — бумагопрядильно-ткацкой № 2, бумаготкацкой № 7 и чугунолитейно-механическомъ № 42 \*\*) — оно приближается къ англійскому, при 279 и 280

\*) I. Singer. Untersuchungen über die socialen Zustände in den Fabrikbezirken des Nordöstlichen Böhmen. 1885, стр. 65—66. Процентныя отношенія вычислены нами.

\*\*) Можетъ быть сюда же могла бы быть причислена оставленная нами подъ сомнѣніемъ и бумагопрядильно-ткацкая № 9. См. подстрочную выноску на стр. 62.



дняхъ; на всѣхъ же прочихъ оно на много меньше, такъ что разница достигаетъ 32 дней. Среднее число рабочихъ дней, какъ мы видѣли, на нашихъ фабрикахъ съ машиннымъ производствомъ можетъ быть принято въ 276 дней, на ручныхъ же фабрикахъ лишь въ 268 дней. По сравненію съ рабочимъ временемъ англійскихъ фабрикъ, это составляетъ меньшее для нашихъ число на 5 дней по машинному производству и на 13 по ручному.

Въ Америкѣ, въ Массачузетсѣ число рабочихъ дней на фабрикахъ равно 307. Нерабочими днями бываютъ лишь 52 воскресенья и 6 праздниковъ (holidays). Никакихъ полупраздниковъ здѣсь не существуетъ или, по крайней мѣрѣ, не существовало до послѣдняго времени. Разъ официальная статистика говоритъ намъ о 307 рабочихъ дняхъ, разъ суточное число рабочихъ часовъ составляетъ 10, а недѣльное Карроль Райтъ принимаетъ въ 60 безъ сокращенія на субботы, мы не имѣемъ права сомнѣваться въ истинѣ этого сообщенія, какъ ни кажется намъ, русскимъ, удивительнымъ такое ничтожное количество праздничныхъ дней \*). Слѣдовательно, наше среднее число рабочихъ дней на фабрикахъ съ машиннымъ производствомъ меньше на 31 день, или, другими словами, мы работаемъ всего 11 мѣсяцевъ въ году; среднее же число рабочихъ дней на фабрикахъ съ ручнымъ производствомъ меньше американскаго на 39 дней.

Наконецъ, въ сѣверной Богеміи число рабочихъ дней въ году равно 300 \*\*), т. е. больше чѣмъ на нашихъ фабрикахъ съ машиннымъ производствомъ на 24, и чѣмъ на ручныхъ фабрикахъ—на 32.

При такомъ различіи въ количествѣ суточной работы и числа рабочихъ дней въ году, истинное сравненіе количества ея возможно лишь при вычисленіи годовой ея суммы, что мы и сдѣлали въ нижеслѣдующей таблицѣ, принимая число рабочихъ часовъ въ Англии и Америкѣ за 10, у насъ и въ Богеміи за 13, число же рабочихъ дней на нашихъ фабрикахъ съ машиннымъ производствомъ въ 276, съ ручнымъ—въ 268, въ Америкѣ 307, въ Англии—281 и въ Богеміи—300.

	Годовое число рабочихъ часовъ.	Принимая годовое число часовъ нашихъ фабрикъ съ машин. произв. за 100.	Принимая годовое число часовъ нашихъ фабрикъ съ ручнымъ произв. за 100.
Наши фабр. съ маш. производствомъ . .	3588	100	103,0
Наши фабр. съ ручн. производствомъ . .	3484	97,1	100
Англійскія фабр. . .	2810	78,3	80,6
Американскія фабр..	3070	85,3	88,1
Богемскія „ . .	3900	108,7	111,9

Разница въ количествѣ труда по его продолжительности между нашими фабриками съ машиннымъ и ручнымъ производствомъ достигаетъ 3% перевѣса на первыхъ. Но онѣ все-таки работаютъ меньше, чѣмъ богемскія. По

\*) Fourteenth An. Rep. и проч. стр. 240.—Sixteenth An. Rep. и проч. стр. 122.

\*\*) I. Singer. Тамъ же, стр. 66.



сравненію же съ англійскими и американскими фабриками количество труда на нашихъ фабрикахъ, какія бы изъ нихъ мы не взяли для сравненія, гораздо больше. Если взять за единицу сравненія фабрики съ машиннымъ производствомъ, то оказывается, что на американскихъ фабрикахъ трудъ рабочаго меньше почти на 15%, на англійскихъ же—почти на 22%. Обильное количество праздничныхъ дней въ извѣстной мѣрѣ сокращаетъ чрезмѣрность работы на нашихъ фабрикахъ, но разуменъ ли такой способъ его сокращенія? Мы увидимъ это въ свое время, теперь же не можемъ не сказать въ заключеніе, что и въ Америкѣ, и въ Англии трудъ фабричныхъ рабочихъ не только меньше, чѣмъ у насъ, но и болѣе правильно, болѣе разумно распределенъ въ чередованіи съ отдыхомъ и по времени года (мѣсяца) и по времени дня.



## Нерабочіе дни на 47 фабрикахъ (№ № 1—47).

### I. Праздники въ числахъ.

#### A) Обще для всѣхъ фабрикъ.

Января	1	Обрѣзаніе Господне.
„	6	Богоявленіе.
Февраля	2	Срѣтеніе Господне.
Марта	25	Благовѣщеніе Пр. Богородицы.
Мая	9	Перенесеніе мощей Николая Чудотворца.
Іюня	29	Апп. Петра и Павла.
Іюля	8	Пр. Богородицы Казанскія.
„	20	Прор. Іліи.
Августа	6	Преображеніе Господне.
„	15	Успеніе Пр. Богородицы.
„	29	Усѣкновеніе Главы Іоанна Крестителя.
Сентября	8	Рѣдство Пр. Богородицы.
„	14	Воздвиженіе Креста Господня.
Октября	1	Покровъ Пр. Богородицы.
Ноября	21	Введеніе во храмъ Пр. Богородицы.
Декабря	6	Св. Николая Чудотворца.
„	25	Рождество Христово.
„	26	Соборъ Пр. Богородицы.
	18	дней.

#### B) Чтимые нѣкоторыми фабриками.

##### а) Большинствомъ фабрикъ.

22 октября.	Казанскія Пр. Богородицы. На 46 фабрикахъ, на всѣхъ, исключая № 9.
1 августа	Происхожденіе древъ Креста Господня. На 43 фабрикахъ, на всѣхъ, исключая №№ 2, 7, 9 и 41.
8 ноября.	Соб. Архистратига Михаила. На 42 фабрикахъ, на всѣхъ, исключая №№ 9, 10, 25, 41 и 42.
7 января.	Соборъ Іоанна Предтечи. На 40 фабрикахъ, на всѣхъ, исключая №№ 9, 34, 35, 36, 40, 41 и 45.
24 іюня.	Рождество Іоанна Предтечи. На 39 фабрикахъ, на всѣхъ, исключая №№ 7, 9, 10, 21, 25, 33, 41 и 42.



- 16 августа. Перенесеніе Нерукотвореннаго Образа.  
На 37 фабрикахъ, на всѣхъ, исключая №№ 2, 9, 19, 20, 27, 28, 29, 30, 41 и 45.
- 26 сентября. Ап. и Евангелиста Іоанна Богослова.  
На 29 фабрикахъ, на всѣхъ, кромѣ №№ 2, 9, 10, 16, 20, 23, 25, 26, 27, 28, 29, 30, 31, 32, 37, 41, 42 и 45.
- 15 „ Св. Мученика Никиты \*).  
На 27 фабрикахъ, на всѣхъ, кромѣ №№ 2, 7, 8, 9, 16, 17, 20, 21, 23, 24, 25, 26, 27, 28, 29, 30, 31, 32, 33 и 41.
- 27 декабря. Третій день Рождественскихъ праздниковъ.  
На 25 фабрикахъ, на всѣхъ, кромѣ №№ 2, 4, 9, 17, 21, 23, 24, 26, 27, 28, 29, 30, 34, 35, 36, 37, 38, 39, 40, 44, 45 и 47.
- 8 мая. Ап. Іоанна Богослова.  
На 24 фабрикахъ, на всѣхъ, кромѣ №№ 2, 7, 9, 16, 20, 23, 24, 25, 27, 28, 29, 30, 31, 32, 34, 35, 36, 37, 38, 39, 40, 41, и 45.

б) Меньшинствомъ фабрикъ.

- 30 января. Соборъ Трехъ Святителей.  
На 14 фабрикахъ, именно №№ 16, 20, 21, 22, 27, 28, 29, 30, 34, 35, 36, 38, 39 и 40.
- 23 апрѣля. Вм. Георгія Побѣдоносца.  
На 12 фабрикахъ, именно №№ 22, 27, 28, 29, 30, 34, 35, 36, 37, 38, 39 и 40.
- 27 ноября. Знаменіе Пр. Богородицы.  
На 9 фабрикахъ, именно №№ 22, 26, 34, 35, 36, 37, 38, 39 и 40.
- 1 іюля. Мч. Косьмы и Даміана.  
На 7 фабрикахъ, именно №№ 21, 27, 28, 29, 30, 46 и 47.
- 24 декабря. Сочельникъ.  
На 6 фабрикахъ, именно №№ 4, 7, 16, 44, 46 и 47.
- 22 іюля. Равноапостольной Маріи Магдалины.  
На 5 фабрикахъ, именно №№ 27, 28, 29, 30 и 46.
- 25 января. Григорія Богослова.  
На 3 фабрикахъ, именно №№ 22, 38 и 39.
- 27 „ Перенесеніе мощей Іоанна Златоуста.  
На 3 фабрикахъ, именно №№ 22, 38 и 39.
- 12 октября. Явл. иконы Іерусалимской Божіей Матери.  
На 3 фабрикахъ, именно №№ 22, 38 и 39.
- 24 февраля. Обрѣтеніе Главы Іоанна Предтечи.  
На 2 фабрикахъ, именно №№ 22 и 44.
- 19 „ Освобожденіе крестьянъ.  
На 1 фабрику № 41.
- 1 марта. Кончина Императора Александра II.  
На 1 фабрику № 22.
- 21 мая. Владимірскія Божіей Матери.  
На 1 фабрику № 9.
- 25 „ Третье Обрѣтеніе Главы Іоанна Предтечи.  
На 1 фабрику № 47.
- 18 іюля. Боголюбской иконы Божіей Матери.  
На 2 фабрикахъ №№ 19 и 46.

\*) На фабр. города Серпухова этотъ день нерабочій по случаю мѣстной ярмарки, то же на фабр. № 22 (Бронницкаго у.); на ф. Гжельскаго округа онъ празднуется по мѣстно-чтимой иконѣ.



- 30 іюня. Соборъ 12-ти Апостоловъ.  
На 2 фабрикахъ №№ 22 и 46.
- 30 августа. Св. Александра Невскаго.  
На 2-хъ фабрикахъ №№ 41 и 46.
- 25 сентября. Преп. Сергія Радонежскаго.  
На 1 фабрику № 22.
- 12 ноября. Іоанна Милостиваго.  
На фабрику № 22.
- 13 „ Іоанна Златоуста.  
На 1 фабрику № 37.
- 20 ноября. Пр. Григорія и Прокла.  
На 1 фабрику № 22.

в) Мѣстные праздники.

- 11 іюня. Годовщина смерти основателя завода Г. Струве.  
На 1 заводѣ № 41.
- 5 іюля. Годовщина холеры въ 1845 г. въ Гжельскомъ округѣ.  
На 5 фабрикахъ, именно №№ 22, 34, 35, 36 и 40 \*)
- 5 іюля. Годовщина когда-то бывшаго градобитія въ Гжельскомъ округѣ.  
На 5 фабрикахъ, именно №№ 22, 34, 35, 36 и 40 \*\*).

г) Храмовые праздники \*\*\*).

- 18 января. Св. Афанасія и Кирилла.  
На 3 фабрикахъ, именно №№ 27, 28 и 29.
- 12 февраля. Св. Алексія Митрополита.  
На 1 фабрику № 22.
- 12 апрѣля. Василия Парійскаго.  
На 1 фабрику № 22.
- 26 іюня. Явл. иконы Пр. Богородицы Тихвинскія.  
На 1 фабрику № 22.
- 24 іюля. Мч. кн. Бориса и Глѣба.  
На 1 фабрику № 2.
- 1 ноября. Св. Безсребрениковъ Косьмы и Даміана.  
На 4 фабрикахъ, именно №№ 27, 28, 29 и 30.
- 3 „ Храмовой праздн. придѣла церкви „Егорія на Глинкахъ“ въ с. Игнатьевѣ,  
Гжельскаго округа.  
На 7 фабрикахъ, именно №№ 34, 35, 36, 37, 38, 39 и 40.
- 26 „ Храмовой праздн. другого придѣла церкви „Егорія на Глинкахъ“ въ с. Игнатьевѣ,  
Гжельскаго округа.  
На 5 фабрикахъ, именно №№ 34, 35, 36, 37 и 40.

д) Нерабочіе дни кромѣ вышеперечисленныхъ.

На нѣкоторыхъ фабрикахъ вслѣдъ за праздникомъ главнаго престола мѣстнаго храма, а иногда и придѣла, не работаютъ 1—5 дней буднихъ, а именно:

На фабр. № 2 — 25 іюня, а также слѣдующій за Духовымъ днемъ.

„ „ № 16 — 25 іюня и 7 декабря.

\*) На фабр. № 22 празднуется собственно Обрѣтеніе мощей Пр. Сергія Радонежскаго.

\*\*) На фабр. № 22 празднуется память Св. Кирика и Улиты, причѣмъ въ селѣ совершается молебствіе, „чтобы буря не разметала сѣна“.

\*\*\*) Сюда внесены только такіе храмовые праздники, которые не вошли въ предшествовавшее перечисленіе вообще праздничныхъ дней.



- На фабр. № 20 — день слѣдующій за Духовымъ днемъ (храмов. праздн. на Троицу).  
 „ „ № 21 — 10, 11 и 12 мая.  
 „ „ № 22 — 13, 14 и 15 октября; затѣмъ вмѣсто буднихъ дней, слѣдующихъ за  
 главнымъ храмовымъ праздникомъ 26 июня, празднуется по установившемуся обычаю 4 дня,  
 слѣдующія за Ильинымъ днемъ, т. е. 21, 22, 23 и 24 июля.  
 На фабр. № 23 и 24 — 10, 11 мая и 7, 8 декабря.  
 „ „ № 25 — 15 и 16 сентября.  
 „ „ № 26 — 28 ноября.  
 „ „ № 27, 28, 29 и 30 — 2, 3 июля и 2, 3 ноября.  
 „ „ № 31, 32 и 33 — 2 и 3 октября.  
 „ „ № 37 — 4, 5, 6, 7 и 8 ноября.  
 „ „ № 34, 35, 36, 37, 38, 39 и 40 — 23, 24 и 25 октября.

## II. Праздники переходные.

### А) Обще для всѣхъ фабрикъ.

Суббота масляной недѣли . . . . .	1 день.
Пятница и суббота Страстной недѣли. . . . .	2 дня.
Понедѣльникъ, вторникъ и среда Свѣтлой недѣли. . . . .	3 „
Вознесение Христова . . . . .	1 день.
Сшествіе Св. Духа . . . . .	1 „
Воскресные дни . . . . .	52 дня.
	<hr/>
	60 дней.

### Б) Дни празднуемые не всеми фабриками.

- Среда масляной недѣли.  
 На 1 фабрику № 20.  
 Четвергъ масляной недѣли.  
 На 7 фабрикахъ, именно №№ 20, 22, 37, 38, 39, 46 и 47.  
 Пятница масляной недѣли.  
 На 44 фабрикахъ, на всѣхъ кромѣ №№ 9, 16 и 17.  
 Понедѣльникъ 1-ой недѣли Великаго Поста.  
 На 6 фабрикахъ, именно №№ 5, 13, 31, 32, 38 и 39.  
 Вторникъ 1-ой недѣли Великаго поста.  
 На 2 фабрикахъ, именно №№ 38 и 39.  
 Суббота 6-ой недѣли Великаго поста.  
 На 2 фабрикахъ, именно №№ 5 и 13.  
 Понедѣльникъ и вторникъ Страстной недѣли.  
 На 8 фабрикахъ, именно №№ 5, 11, 13, 16, 17, 18, 19 и 20.  
 Среда Страстной недѣли.  
 На 12 фабрикахъ, именно №№ 5, 11, 13, 16, 17, 18, 19, 20, 23, 24, 26 и 37.  
 Четвергъ Страстной недѣли.  
 На 29 фабрикахъ, на всѣхъ кромѣ №№ 2, 4, 6, 7, 9, 12, 14, 15, 25, 31, 32,  
 33, 39, 41, 42, 43 и 45.  
 Четвергъ, пятница и суббота Свѣтлой недѣли.  
 На 46 фабрикахъ, на всѣхъ, кромѣ № 41.  
 Понедѣльникъ Оминой недѣли.  
 На 39 фабрикахъ, на всѣхъ, кромѣ №№ 2, 6, 9, 14, 15, 26, 41 и 42.  
 Вторникъ Оминой недѣли.  
 На 26 фабрикахъ, на всѣхъ, кромѣ №№ 1, 2, 3, 4, 5, 6, 7, 8, 9, 12, 13, 14,  
 15, 18, 26, 31, 32, 33, 41, 42 и 46.



Среда Оминой недѣли.

На 15 фабрикахъ, именно №№ 11, 16, 17, 19, 20, 22, 23, 24, 34, 35, 36, 40, 44, 45 и 47.

Четвергъ Оминой недѣли.

На 13 фабрикахъ, именно №№ 11, 17, 19, 20, 22, 23, 24, 34, 35, 36, 40, 44 и 45.

Пятница и суббота Оминой недѣли.

На 10 фабрикахъ, именно №№ 11, 17, 20, 22, 34, 35, 36, 40, 44 и 45.

Понедѣльникъ недѣли Муроносиць.

На 2 фабрикахъ, именно №№ 17 и 44.

Вторникъ недѣли Муроносиць.

На 1 фабрику № 44.

Преполовене.

На 11 фабрикахъ, именно №№ 21, 22, 23, 24, 27, 28, 29, 30, 37, 38 и 39.

„Отданіе Пасхи“ (канунъ Вознесенія).

На 6 фабрикахъ, именно №№ 22, 34, 35, 36, 37 и 40.

„Мольба“ (понедѣльникъ послѣ 9-го воскресенья по Пасхѣ).

На 2 фабрикахъ, именно №№ 23 и 24.

„Десятая Пятница“ (по Пасхѣ).

На 1 фабрику № 37.

Семикъ (четвергъ передъ Троицынымъ днемъ).

На 1 фабрику № 41.

Принесеніе изъ Бронницъ ик. Іерусалимск. Божіей Матери (на 7-й нед. по Пасхѣ).

На 5 фабрикахъ, именно №№ 34, 35, 36, 37 и 40.

### III. Полупраздники \*).

24 декабря Сочельникъ.

На 16 фабрикахъ, именно №№ 1, 3, 6, 10, 12, 15, 16, 22, 24, 25, 31, 32, 33, 42, 43 и 45.

5 января, наканунѣ Богоявленія.

На 2 фабрикахъ, именно № 10 и 15.

8 мая. Наканунѣ Николина дня.

На 2 фабрикахъ, именно №№ 31 и 32.

23 июня. Наканунѣ Рожд. Іоанна Предтечи (мѣстнаго храмоваго).

На 1 фабрику № 16.

Четвергъ масляной недѣли.

На 7 фабрикахъ, именно №№ 14, 15, 21, 23, 24, 25, 42 и 43.

Понедѣльникъ 1 недѣли Великаго поста (начало работы).

На 1 фабрику № 6.

Вторникъ Страстной недѣли.

На 2 фабрикахъ, именно, №№ 23, 24.

Четвергъ Страстной недѣли.

На 8 фабрикахъ, именно №№ 6, 7, 9, 31, 32, 33, 42 и 43.

Понедѣльникъ Оминой недѣли (начало работы).

На 1 фабрику № 7.

Суббота подъ Троицынъ день.

На 1 фабрику № 5.

### IV. Прочіе нерабочіе дни.

На фабрику № 46 работа на Рождественскіе праздники прекращается на 15 дней, она останавливается 23 декабря и возобновляется 8 января; слѣдовательно, кромѣ пока-

\*) На нѣкоторыхъ фабрикахъ работа заманчивается передъ праздникомъ или начинается послѣ праздника въ полдень. Эти неполные дни работы и сосчитаны какъ полупраздники.



ванныхъ въ спискѣ праздничныхъ дней (т. е. 23—27 декабря, 1, 6 и 7 января) за этотъ промежутокъ времени не работается еще 8 дней (28—31 декабря и 2—5 января). Далѣе, съ 1 іюня по 1 сентября почти ежегодно работы на заводѣ не бываетъ; слѣдовательно, за этотъ трехмѣсячный періодъ, кромѣ 14 праздничныхъ дней и 13 воскресныхъ, вошедшихъ уже въ счетъ, не работается еще 65 дней.

На фабрикѣ № 26 съ 1 апрѣля по 1 мая, по случаю разлива рѣки и грязной ея воды, работы не бываетъ. Такъ какъ въ преобладающемъ большинствѣ случаевъ Пасха бываетъ въ апрѣлѣ, то количество перечисленныхъ въ спискѣ нерабочихъ ея дней, вслѣдствіе этой мѣсячной остановки, увеличивается на 16 (30 безъ 4 дней Страстной недѣли, 6 дней Свѣтлой недѣли и 4 воскресныхъ дней, уже перечисленныхъ въ спискѣ).

На фабрикѣ, № 10 и 12 подобный же перерывъ въ работѣ по случаю весенняго разлива р. Нары бываетъ въ красильныхъ и нѣкоторыхъ ситценабивныхъ отдѣленіяхъ, слѣдовательно лишь для части этихъ фабрикъ.

### Нерабочіе дни на рогожныхъ фабрикахъ (№№ 48—52).

Рабочій періодъ: съ 20 октября по 29 іюня.

Января	1. Обрѣзаніе Господне.
„	6. Богоявленіе.
„	7. Соборъ Іоанна Предтечи.
„	30. Соборъ Трехъ Святителей.
Февраля	2. Срѣтеніе Господне.
Марта	25. Благовѣщеніе Пр. Богородицы.
Мая	9. Перенесеніе мощей Николая Чудотворца.
„	25. 3-е Обрѣтеніе Главы Іоанна Предтечи.
Іюня	24. Рождество Іоанна Предтечи.
„	29. Ап. Петра и Павла.
Октября	22. Казанскія Пр. Богородицы.
„	28. Вм. Параскевы.
Ноября	8. Соборъ Архистратига Михаила.
„	21. Введеніе во храмъ Пр. Богородицы.
Декабря	6. Св. Чудотворца Николая.
„	24. Сочельникъ.
„	25. Рождество Христово.
„	26. Соборъ Пр. Богородицы.
Суббота	Масляной недѣли.
„	Страстной недѣли.
Понедѣльникъ—суббота	Свѣтлой недѣли.
	Вознесеніе.
	Духовъ день.
	Воскресные дни (36, рѣже 37).

### Нерабочія сутки на мукомольныхъ мельницахъ (№№ 53 и 54).

Мельница № 53.

- 6 января съ предшествующею и послѣдующею ночами.  
 25 марта „ „ „ „ „  
 25 и 26 декабря съ предшествующею, промежуточною и послѣдующею ночами.  
 Суббота и воскресенье масляной нед. съ такими же тремя ночами.  
 Съ утра среды Страстной нед. до утра понедѣльника нед. Мвроносиць. (т. е. 19 сут.)



Св. Троицы } съ предшествующею, промежуточною и послѣдующею  
Сошествіе Святаго Духа } ночами.

Мельница № 54.

1 января съ послѣдующею ночью.

6 " " " "

25 марта мельница останавливается до 10 мая (т. е. не работает 46 дней и 47 ночей).

1 августа съ послѣдующею ночью.

15 " " " "

8 сентября съ предшествующею и послѣдующею ночами.

1 и 2 октября (храмовой праздникъ) съ предшествующею, промежуточною и послѣдующею ночами.

21 ноября съ предшествующею и послѣдующею ночами.

6 декабря „ „ „ „

25 и 26 декабря съ предшествующею, промежуточною и послѣдующею ночами.

Пятница, суббота и воскресенье масляной недѣли съ предшествующею, двумя промежуточными и послѣдующею ночами.

Св. Троица } съ предшествующею, промежуточною и послѣдующею  
Сошествіе Святаго Духа } ночами.



## ГЛАВА III.

### Заработная плата фабричныхъ рабочихъ.

I. Качество и количество собраннаго статистическаго матеріала.—Способы его добыванія.—Общіе средніе для всѣхъ производствъ размѣры заработковъ рабочихъ на своихъ и на хозяйскихъ харчахъ.—Отношеніе заработной платы женщинъ, подростковъ и малолѣтнихъ къ мужской.—Стоимость харчей при самостоятельномъ продовольствіи рабочихъ и при продовольствіи отъ хозяевъ.—Наемъ на хозяйскихъ харчахъ, какъ одинъ изъ видовъ маскированнаго пониженія заработной платы.—Виды заработной платы: годовая, сезонная, поденная и сдѣльная.—Различіе и причины различія платы лѣтомъ и зимой.—Отсутствіе существенной разницы въ заработной платѣ при различныхъ ея видахъ.—Тождество заработной платы рабочихъ по двумъ отличнымъ группамъ производствъ: обработкѣ волокнистыхъ и неволокнистыхъ веществъ.—II. Различіе заработной платы по производствамъ и по отдѣльнымъ занятіямъ.—Особенности въ нѣкоторыхъ производствахъ: въ рогожномъ, фарфоро-фаянсовомъ и др.—III. Сравненіе заработной платы на нашихъ фабрикахъ съ англійскою и американскою.—Жилище и пища рабочихъ въ отношеніи къ заработной платѣ.

#### I.

Съ какой бы точки зрѣнія не разсматривался вопросъ о рабочихъ на фабрикахъ, идетъ ли рѣчь о чисто-экономическихъ условіяхъ ихъ жизни, о санитарныхъ ли условіяхъ ея, объ умственномъ ли развитіи рабочихъ, или, наконецъ, о состояніи среди нихъ нравственности, онъ всегда сводится, въ концѣ концовъ, къ важнѣйшей причинѣ, опредѣляющей всѣ условія жизни рабочихъ,—къ матеріальнымъ недостаткамъ, къ заработной ихъ платѣ; короче, говоря словами Brentano, — „die Lohnfrage ist eine Culturfrage“.

Вопросъ о заработкахъ фабричныхъ рабочихъ не составлялъ существенной части санитарнаго изслѣдованія фабрикъ, предпринятаго Московскимъ Губенрискимъ Земствомъ, и мы, подобно прочимъ изслѣдователямъ, первоначально касались его лишь между прочимъ. Свѣдѣнія собирались безъ опредѣленной статистической программы; вслѣдствіе этого данныя, которыя мы находимъ въ частныхъ описаніяхъ фабрикъ, носятъ обыкновенно крайне отрывочный характеръ: мы встрѣчаемъ указанія на размѣры заработной платы одной какой либо категоріи рабочихъ и не находимъ для другой, или же — указанія на „среднюю“ заработку всѣхъ рабочихъ известной категоріи, безъ обо-



значенія индивидуальных колебаній въ каждомъ отдѣльномъ случаѣ, для каждаго рабочаго, или соотвѣтствующихъ суммъ, изъ которыхъ выведена средняя. Но и самый источникъ, изъ котораго почерпались эти свѣдѣнія и способъ ихъ собиранія, какъ постоянно приходилось убѣждаться, не могутъ считаться достаточно надежными. Исслѣдователи записывали ихъ со словъ рабочихъ или со словъ фабрикантовъ, въ видѣ нѣсколькихъ округленныхъ цифръ заработковъ „вообще“, „въ среднемъ“, выведенныхъ не путемъ арифметическаго вычисленія, но по личнымъ соображеніямъ показывающаго, между тѣмъ какъ, помимо неизбѣжной шаткости подобныхъ выводовъ, и фабриканты, и рабочіе нерѣдко показываютъ не то, что есть въ дѣйствительности, а то, что они по тѣмъ или другимъ своимъ соображеніямъ считаютъ нужнымъ показать. Всѣ собранныя такимъ путемъ данныя, несмотря на обширность, хотя и не лишены иногда достовѣрности, не могутъ служить ни для какихъ обобщеній, ибо вовсе не поддаются статистической обработкѣ.

Придя къ заключенію, даже съ чисто санитарной точки зрѣнія на вопросъ о вліяніи фабрикъ на населеніе, о необходимости собиранія болѣе близкихъ къ истинѣ свѣдѣній о заработкахъ, мы путемъ практики выработали себѣ программу, по которой успѣли обследовать лишь нѣсколько фабрикъ Коломенскаго уѣзда; въ Серпуховскомъ же и Бронницкомъ намъ не удалось это сдѣлать лишь на тѣхъ нѣсколькихъ мелкихъ фабрикахъ \*), которыя намъ пришлось посѣтить во время ихъ бездѣятельности. Въ этихъ случаяхъ мы или вовсе не находили ихъ владѣльцевъ и осмотръ производили съ помощью членовъ ихъ семействъ, рѣдко бывшихъ въ состояніи дать намъ необходимыя свѣдѣнія, или если и находили, то при отсутствіи важнѣйшаго элемента, необходимаго для правильнаго учета, — рабочихъ, при склонности большинства мелкихъ фабрикантовъ скрывать истину и неясныхъ или запутанныхъ записяхъ полуграмотныхъ владѣльцевъ, распутаться и выяснитъ дѣйствительныя заработки рабочихъ въ формѣ, пригодной для статистической обработки удавалось далеко не всегда. Однако отсутствіе данныхъ по этимъ фабрикамъ \*\*), насчитывающимъ лишь десятки рабочихъ противъ тысячъ всѣхъ сколько-нибудь крупныхъ и остальныхъ мелкихъ, не имѣетъ никакого значенія, и при наличности своей нисколько не могли бы измѣнить ни въ чемъ тѣ общіе выводы, которые мы имѣемъ возможность сдѣлать.

Итакъ, въ нижеслѣдующую статистическую обработку входятъ лишь такія фабрики, гдѣ данныя о заработкахъ имѣются или для каждаго рабочаго въ отдѣльности, или въ тѣхъ случаяхъ, когда это было невозможно (для рабочихъ, получающихъ плату сдѣльно), гдѣ имѣются суммы заработковъ съ точнымъ учетомъ времени работы и числа рабочихъ, выработавшихъ эти суммы. Вообще они относятся къ 109 фабрикамъ и 28.865 рабочимъ по слѣдующимъ производствамъ:

\*) Преимущественно мелкія ткацкія фабрики и канительныя заведенія, носящія полукустарный характеръ и къ производству послѣдняго рода обыкновенно и относимыя.

\*\*) Нѣкоторыя данныя, характеризующія заработки по этимъ фабрикамъ, мы все-таки имѣемъ. (См. ихъ въ частномъ описаніи изслѣдованныхъ нами фабрикъ, Сборн. т. III, выпуски XIII, XVIII и XIX).



Бумагопрядильно-самоткацкія и смѣшанныя съ отбѣльно-красильно-отдѣлочными и ситценабивными. . . . .	15
Отбѣльно-красильно-отдѣлочныя . . . . .	2
Ситценабивныя механическія . . . . .	2
„ ручныя . . . . .	5
Ручныя бумаготкацкія съ красильными и безъ нихъ . . . . .	11
Конторы для раздачи основъ съ красильными . . . . .	11
Суконныя фабрики съ полнымъ произв. . . . .	3
Шерстопрядильная. . . . .	1
Ваточныя . . . . .	5
Рогожныя . . . . .	6
Овчинодубильно-шубныя . . . . .	5
Кожевенная . . . . .	1
Кожевенно-лайковыя и перчаточныя . . . . .	2
Машиностроительный зав. . . . .	1
Чугунолитейно-механическіе зав. . . . .	2
Мѣдно-латунная ф. домашней утвари. . . . .	1
Фольговая . . . . .	1
Подносная . . . . .	1
Граверныя . . . . .	2
Лѣсопильни . . . . .	3
Фарфорофаянсовыя . . . . .	11
Живописныя по фарфору . . . . .	2
Мраморно-скульпторная . . . . .	1
Бумагокрасильная *) . . . . .	1
Пивомедоваренныя зав. . . . .	2
Мукомольныя мельницы (крупчатки) . . . . .	3
Мыловаренный зав. . . . .	1
Химическіе зав. . . . .	8
Всего . . . . .	109

Выясненіе заработной платы рабочихъ, получающихъ ее въ видѣ по-денной платы или въ видѣ окладнаго мѣсячнаго, годового или сезоннаго, за извѣстный періодъ года, жалованья, не представляло никакихъ затрудненій, и при опросѣ рабочихъ во время ихъ антропометрическихъ измѣреній отвѣтъ заносился въ соотвѣтствующую графу для каждаго рабочаго въ отдѣльности. Однако и для рабочихъ этой категоріи не лишнею была наша предосторож-ность всегда требовать расчетныя книжки, по которымъ и провѣрялись от-вѣты рабочихъ, казавшіеся намъ почему-либо неясными и сомнительными. Гораздо больше трудностей представляло выясненіе заработковъ рабочихъ, получающихъ плату сдѣльно. Заработки этихъ рабочихъ въ различное время различны, и различіе зависитъ не только отъ личныхъ качествъ рабочаго (большаго или меньшаго искусства и усердія, количества прогуловъ и проч.), но и отъ множества внѣшнихъ условій, каковы: большее или меньшее коли-чество рабочихъ дней въ мѣсяцѣ, то или другое качество перерабатывае-мыхъ матеріаловъ (имѣющее чрезвычайно важное вліяніе на величину зараб-отковъ, въ особенности у прядильщиковъ и ткачей бумагопрядильно-ткац-

\*) Окраска писчей бумаги для переплетныхъ работъ.



кихъ фабрикъ), качество машинъ \*), у которыхъ онъ работаетъ, качество павшихъ на долю рабочаго, въ то или другое время, для выработки предметовъ, напр., дороже оплачиваемой тонкой пряжи или болѣе дорогой ткани, или болѣе дешевой, грубой ткани или пряжи, и десятки тому подобныхъ условій, иногда чисто случайныхъ, иногда же зависящихъ отъ установленныхъ на фабрикѣ порядковъ.

Отъ рабочихъ на сдѣльной платѣ нельзя, слѣдовательно, ожидать достаточно точныхъ отвѣтовъ, тѣмъ болѣе, что, при всемъ навыкѣ говорить съ рабочими ихъ языкомъ, при всемъ знаніи всѣхъ мелочныхъ условій ихъ работы, никогда нельзя быть увѣреннымъ въ томъ, что отвѣтъ соотвѣтствуетъ вопросу. Такъ, напр., на ручныхъ ткацкихъ фабрикахъ рабочіе довольно близко опредѣляютъ свою среднюю заработку, но очень часто совсѣмъ не соотвѣтствующую дѣйствительной средней ея за годъ, ибо нерѣдко при этомъ учетѣ не принимаютъ въ расчетъ потерю времени въ нѣсколько недѣль и до мѣсяца, какая бываетъ у нихъ при заправкѣ стана въ началѣ года \*\*), а эта потеря неоплачиваемого времени уменьшаетъ между тѣмъ послѣдующую ихъ выработку за годъ на цѣлую восьмую—двѣнадцатую долю. Но и помимо всего этого данныя по сдѣльной работѣ, полученныя такимъ путемъ опроса, всегда только приблизительныя, а не вполне точныя. Поэтому мы пользовались этимъ опросомъ лишь какъ вспомогательнымъ средствомъ, и притомъ совершенно необходимымъ, ибо выборка изъ рабочихъ книжекъ или конторскихъ книгъ по очень многимъ занятіямъ сама по себѣ легко можетъ привести къ ошибочнымъ выводамъ, если не освѣтитъ полученныя этимъ путемъ цифры опросомъ самихъ рабочихъ, для выясненія въ точности времени, потраченнаго на выработку той суммы, которая значится въ книгахъ \*\*\*) , случайныхъ или обычныхъ отлучекъ рабочихъ, тамъ, гдѣ они уходятъ для домашнихъ или полевыхъ работъ и т. п.

Вообще мы должны сказать, что всѣ опросы рабочихъ дѣлались нами лично, и точно также въ большинствѣ случаевъ нами лично или во всякомъ случаѣ въ нашемъ присутствіи и подъ нашимъ руководствомъ дѣлались и выборки изъ конторскихъ книгъ, ибо мы должны сознаться, что положиться вполне на выборки, сдѣланныя самою администраціею фабрики, къ сожалѣнію, возможно было далеко не всегда. Мы нерѣдко получали свѣдѣнія не соотвѣтствующія истинѣ, вслѣдствіе неправильныхъ пріемовъ вычисленія, иногда отъ незнанія этихъ пріемовъ, или неуясненія того, что именно нужно

\*) Такъ, напр., при одной и той же расцѣнкѣ работъ, иногда на одной и той же фабрикѣ, встрѣчаются и новые, прекрасно работающіе самоткацкіе станки, и старые, разработавшіеся и потому гораздо чаще портящіеся и останавливающіеся. Понятно, что въ послѣднемъ случаѣ сдѣльный ткачъ имѣетъ больше непроизводительнаго времени и теряетъ въ заработкѣ.

\*\*) Различіе во времени, уходящемъ на заправку стана, зависитъ отъ большей или меньшей исправности, въ какой рабочій находитъ ткацкій станокъ, и необходимости продѣвать ли основу черезъ ремизы заново, или только присучить новую основу къ старой сръзкѣ.

\*\*\*) Дѣло въ томъ, что о времени, употребленномъ на выработку той или другой, значащейся въ рабочихъ книжкахъ, суммы по этимъ книжкамъ можно судить далеко не всегда, ибо подсчетъ выработки, слѣдовательно, запись ея днемъ этого подсчета, въ преобладающемъ большинствѣ случаевъ дѣлается много времени спустя по окончаніи вписываемой работы.



и какія должны быть приняты предосторожности противъ ошибокъ, иногда же просто отъ недостаточнаго сознанія необходимости вполне объективнаго отношенія къ дѣлу. Въ подобныхъ случаяхъ опросъ рабочихъ служилъ намъ всегда прекраснымъ коррективомъ.

Мы должны также сказать нѣсколько словъ о томъ, насколько сообщаемыя нами свѣдѣнія о заработкахъ соотвѣтствуютъ обычнымъ на нашихъ фабрикахъ, ибо время нашего изслѣдованія ихъ отчасти совпало съ промышленнымъ кризисомъ, въ большей или меньшей степени угнетавшимъ нѣкоторыя производства. Вообще слѣдуетъ замѣтить, что этотъ кризисъ больше всего отразился на фабрикахъ съ машиннымъ производствомъ, на всѣхъ же, сравнительно болѣе мелкихъ фабрикахъ съ ручнымъ производствомъ, хотя намъ и приходилось слышать отъ фабрикантовъ о застоѣ въ дѣлахъ, ни количество рабочихъ, ни расцѣнка работъ въ 1883—5 годахъ нигдѣ понижены не были.

На крупныхъ мануфактурахъ кризисъ отразился преимущественно въ сокращеніи работы съ безостановочной посмѣнной, день и ночь, на одну дневную, т.-е. выразился уменьшеніемъ числа рабочихъ, но не уменьшеніемъ заработной платы оставшихся на фабрикахъ. Иногда мы находили также и другой видъ уменьшенія работы на бумаго-самоткацкихъ фабрикахъ — полное прекращеніе работы на большемъ или меньшемъ количествѣ станковъ, напр., на 200 изъ числа наличныхъ 1200, что опять-таки отражалось на количествѣ рабочихъ, но не на ихъ заработкахъ. На одной ситценабивной (механической) фабрикѣ сокращеніе работы, выразилось въ уменьшеніи времени работы, но въ однихъ лишь механическомъ-ситцепечатномъ и въ красильномъ отдѣленіяхъ, именно прекращеніемъ работы по субботамъ. Понятно, что въ этомъ случаѣ часть рабочихъ, получающихъ окладное мѣсячное жалованье, не несла отъ этого никакихъ потерь, но большинство, имѣвшее поденную плату, терпѣло чувствительное уменьшеніе на цѣлую шестую часть своей недѣльной заработной платы или болѣе чѣмъ на 17% мѣсячной заработной платы. Однако, на наше исчисленіе заработной платы это никакого вліянія не имѣло, ибо для опредѣленія мѣсячной заработной платы мы множили оставшуюся непониженною поденную плату на среднее мѣсячное число рабочихъ дней фабрики, предполагая ея полную нормальную работу безъ остановокъ по субботамъ.

Наконецъ, на заработку рабочихъ, получающихъ плату сдѣльно, кризисъ нигдѣ никакого вліянія не имѣлъ потому, что, какъ мы сказали выше, уменьшилось лишь количество рабочихъ, но не расцѣнка работъ. Нѣсколько попытокъ фабрикантовъ уменьшить послѣднія приводили къ такимъ крупнымъ столкновеніямъ ихъ съ рабочими, что ихъ пришлось оставить, и намъ достоверно извѣстно, что только на нѣсколькихъ фабрикахъ уже послѣ изслѣдованія нами въ нихъ удалось провести это уменьшеніе. Впрочемъ, на одной изъ бумаготкацко-смѣшанной фабрикѣ мы нашли уменьшеніе заработной платы самоткачей на 10%, но мы избѣгли ошибки, взявъ ихъ заработки за годъ непосредственно предшествовавшій уменьшенію.

Такимъ образомъ, сообщаемыя нами свѣдѣнія о заработной платѣ, благодаря кризису, обнимаютъ собою значительно меньшее число рабочихъ, чѣмъ



бы это могло быть, но выражаютъ истинныя величины ея, какія были до кризиса и остались послѣ него понинѣ.

Всѣ рабочіе по характеру получаемой ими платы дѣлятся на двѣ отличныя группы. Одни получаютъ болѣе низкую плату и хозяйское продовольствіе, другіе же получаютъ болѣе высокую плату и продовольствуются самостоятельно. Заработная плата на хозяйскихъ харчахъ представляетъ архаическій остатокъ прежнихъ патріархальныхъ отношеній фабриканта къ своимъ рабочимъ и быстро все болѣе и болѣе исчезаетъ. Въ настоящее время мы встрѣчаемъ этотъ видъ найма на хозяйскихъ харчахъ только на нѣсколькихъ мелкихъ фабрикахъ и лишь на четырехъ крупныхъ бумагопрядильно-ткацкихъ съ отбѣльно-красильно-отдѣлочными (въ с. Озерахъ Коломенскаго у.). На этихъ послѣднихъ фабрикахъ плату съ хозяйскими харчами получаетъ незначительное число рабочихъ, преимущественно малолѣтнихъ и подростковъ, работающихъ въ сновальныхъ отдѣленіяхъ въ качествѣ проборщиковъ, подавальщиковъ, шпульниковъ, катушечницъ, и затѣмъ всѣ или часть рабочихъ отбѣльно-красильно-отдѣлочныхъ отдѣленій. Тотъ же видъ заработной платы встрѣчается обыкновенно у красильщиковъ конторъ для раздачи основъ и ручныхъ ткацкихъ фабрикъ, затѣмъ на ваточныхъ фабрикахъ, на овчинодубильныхъ заводахъ, на нѣкоторыхъ кожевенно-перчаточныхъ, на фарфоро-фаянсовыхъ фабрикахъ, на всѣхъ мукомольныхъ мельницахъ, на пивоваренныхъ, на нѣсколькихъ химическихъ заводахъ и проч. Только на мукомольныхъ мельницахъ и на нѣсколькихъ мелкихъ фабрикахъ всѣ рабочіе нанимаются одинаково—на хозяйскихъ харчахъ, въ большинствѣ же случаевъ, на всѣхъ болѣе крупныхъ и на многихъ мелкихъ фабрикахъ, преобладающее большинство рабочихъ нанимается на своихъ харчахъ, и только небольшая часть ихъ, подъ именемъ „годовыхъ“ рабочихъ, нанимается съ окладнымъ мѣсячнымъ, сезоннымъ или даже годовымъ жалованьемъ, на хозяйскихъ харчахъ. Такъ, напр., на нѣсколькихъ фарфоро-фаянсовыхъ фабрикахъ на хозяйскихъ харчахъ нанимается только небольшая часть рабочихъ, занятыхъ въ машинныхъ и подавальныхъ отдѣленіяхъ и при горнахъ.

Все количество рабочихъ, нанимающихся на хозяйскихъ харчахъ, очень незначительно—всего 6%.

	Мужского пола.	Женскаго пола.	Обоего пола.
На своихъ харчахъ . . . . .	17413	9712	27125 = 93,9%
На хозяйскихъ харчахъ . . . . .	1381	359	1740 = 6,1 „
	<hr/> 18794	<hr/> 10071	<hr/> 28865 = 100

Средняя мѣсячная заработка взрослого рабочаго, мужчины или женщины составляетъ на нашихъ фабрикахъ 12 р. 77 к. на своихъ харчахъ и 7 р. 08 к. на хозяйскихъ. Но между зароботкой мужчины и женщины очень значительная разница какъ въ томъ, такъ и въ другомъ случаѣ. Обратимся сначала къ зароботкамъ рабочихъ на своихъ харчахъ. Оговоримся разъ навсегда, что малолѣтними мы вездѣ считаемъ дѣтей до 14-тилѣтняго возраста включительно, подростками же рабочихъ 15—17 лѣтъ.



	Число рабочихъ.	Сумма выработки въ мѣсяцъ.	Средняя зароботка въ мѣсяцъ.	Величина зароботки, принимая мужскую за 100
Взрослые мужчины . . . . .	15017	212748 р. 85 к.	14 р. 16 к.	100
„ женщины . . . . .	8676	89817 „ 69 „	10 „ 35 „	73,09
Подростки мужск. пола . . . .	977	7239 „ 87 „	7 „ 41 „	52,33
„ женск. „ . . . .	184	1209 „ 11 „	6 „ 56 „	46,32
„ обоого „ . . . .	1161	8448 „ 98 „	7 „ 27 „	51,34
Малолѣтніе мужск. „ . . . .	1419	7259 „ 95 „	5 „ 11 „	36,09
„ женск. „ . . . .	852	4298 „ 11 „	5 „ 04 „	35,59
„ обоого „ . . . .	2271	11558 „ 06 „	5 „ 08 „	35,88

Средняя мѣсячная выработка взрослога мужчины равна 14 р. 16 к., зароботка же женщины составляетъ только двѣ трети его—73,1<sup>0</sup>/<sub>100</sub>. Зароботка подростка того или другога пола составляетъ лишь половиину 51,3<sup>0</sup>/<sub>100</sub> зароботки взрослога мужчины, причемъ разница по поламъ очень мала, менѣе рубля или 6<sup>0</sup>/<sub>100</sub> зароботки мужчины. Наконецъ, малолѣтніе обоого пола вырабатываютъ въ мѣсяцъ только треть (35,9<sup>0</sup>/<sub>100</sub>) того, что вырабатываетъ взрослый мужчина, и разницы между мальчиками и дѣвочками въ этомъ отношеніи нѣтъ почти никакой.

Въ такомъ видѣ представляются среднія зароботки въ томъ случаѣ, когда взяты данныя по всѣмъ 109 фабрикамъ по всѣмъ производствамъ, вошедшимъ въ нашу обработку. Но въ этомъ спискѣ этихъ производствъ мы встрѣчаемъ два, очень рѣзко отличающіяся отъ всѣхъ прочихъ: съ одной стороны машино-и вагоностроительный заводъ съ чрезвычайно высокими зароботками, не идущими ни въ какое сравненіе съ тѣмъ, что получаютъ рабочіе на всѣхъ прочихъ фабрикахъ по всѣмъ прочимъ производствамъ; съ другой же — рогожныя фабрики, отличающіяся крайне низкой зароботною платой. Кромѣ того, условія совмѣстной работы на рогожныхъ фабрикахъ таковы, что выработка мужчины, женщины и малолѣтняго можетъ быть вычислена лишь по аналогіи съ прочими производствами, и слѣдовательно это опредѣленіе, сдѣланное нами для возможности вычисленія общей по всѣмъ производствамъ средней зароботки, вноситъ въ него нѣкоторую искусственность. По всѣмъ же прочимъ производствамъ колебаніе средней зароботной платы, какъ увидимъ дальше, очень невелико. Мы считаемъ, поэтому, нелишнимъ параллельно съ только-что сообщенными вычисленіями привести и вычисленія общихъ среднихъ зароботковъ для рабочихъ по всѣмъ производствамъ, исключая сказанныхъ крайнихъ: машиностроительнаго (1 заводъ) и рогожнаго (6 фабрикъ).

	Число рабочихъ.	Сумма выработки въ мѣсяцъ.	Средняя зароботка въ мѣсяцъ.	Величина зароботки, принимая мужскую за 100.
Взрослые мужчины . . . . .	11953	161751 р. 72 к.	13 р. 53 к.	100
„ женщины . . . . .	8071	85264 „ 09 „	10 „ 56 „	78,04
Подростки мужск. пола . . . .	699	5024 „ 14 „	7 „ 18 „	53,06
„ женск. пола . . . .	184	1209 „ 11 „	6 „ 56 „	48,48
„ обоого пола . . . .	883	6233 „ 25 „	7 „ 06 „	52,17
Малолѣтніе мужск. пола . . . .	1224	6507 „ 25 „	5 „ 31 „	39,24
„ женск. пола . . . .	646	3502 „ 95 „	5 „ 43 „	40,13
„ обоого пола . . . .	1870	10010 „ 20 „	5 „ 35 „	39,54



Исключеніе изъ счета машиностроительнаго завода, съ его 2661 рабочимъ, исключительно взрослыхъ и подростковъ мужского пола, несмотря на повышающее общія среднія величины вліяніе исключенія рогожныхъ фабрикъ, значительно понизило заработку взрослыхъ мужчинъ и отчасти подростковъ, тогда какъ, благодаря исключенію рогожныхъ фабрикъ, заработка женщинъ и малолѣтнихъ возросла. Въ результатѣ отношеніе заработковъ женщинъ, подростковъ и малолѣтнихъ къ мужской значительно измѣнилось — всѣ онѣ въ большей или меньшей степени повысились, приближаясь къ мужской, такъ что заработка женщинъ, составлявшая прежде только  $\frac{2}{3}$  заработка мужчинъ, стала теперь равной  $\frac{4}{3}$  ея, заработка же малолѣтнихъ вмѣсто трети равна теперь почти  $\frac{2}{3}$  заработка взрослыхъ мужчинъ.

Крупная разница въ заработной платѣ взрослыхъ мужчинъ и молодежи 15—17 лѣтъ заставила насъ выдѣлить послѣднюю въ особую группу подростковъ, хотя, разумѣется, въ отдѣльныхъ случаяхъ нерѣдко встрѣчается и заработная плата взрослыхъ, спускающаяся до величины обычной платы подростковъ. Между женщинами разница замѣчается гораздо въ меньшей степени, и мѣсячная выработка въ 6 р. 50 к.—7 р. встрѣчается у взрослыхъ женщинъ сплошь и рядомъ. Кромѣ того, въ то время, какъ для рабочихъ мужского пола мы встрѣчаемъ занятія, на которыхъ, если не исключительно, то въ значительно преобладающемъ числѣ, встрѣчаются рабочіе извѣстнаго возраста (напр. прядильщики—всегда взрослые, присучальщики же при нихъ—почти всегда подростки), между рабочими женскаго пола подобное распределеніе занятій почти не встрѣчается, и на одномъ и томъ же занятіи, напр., въ качествѣ банкаброшницъ, ленточницъ, катушечницъ (мотальщицъ) и т. п., мы встрѣчаемъ рядомъ, съ одинаковой платой и пятнадцати—шестнадцатилѣтнихъ дѣвушекъ, и сорокалѣтнихъ женщинъ. Вслѣдствіе этого, не имѣя первоначально, при собираніи свѣдѣній, въ виду отдѣленія заработковъ взрослыхъ отъ заработковъ подростковъ, раздѣлить ихъ у женщинъ впослѣдствіи оказалось очень труднымъ. Мы сдѣлали это, насколько могли, но оговариваемся, что очень много подростковъ женскаго пола, имѣющихъ одинаковую заработку со взрослыми, по тѣмъ занятіямъ, гдѣ трудъ оплачивается сдѣльно, остались невыдѣленными. Вычисленіе средней заработной платы взрослыхъ, не отдѣляя отъ нихъ подростковъ, какъ для той или другой группы занятій, такъ и для cadaго занятія въ отдѣльности, при той формѣ, въ какой мы сообщаемъ всѣ свѣдѣнія, не представляетъ никакихъ затрудненій. Общія среднія величины заработковъ по всѣмъ производствамъ для нихъ—слѣдующія:

	Число рабочихъ.	Средняя мѣсячная заработка.	Величина женской за- раб., принимая муж- скую за 100.
<i>Для всѣхъ безъ исключенія про- изводствъ:</i>			
Мужчины и подростки мужск. п.	15994	13 р. 75 к.	100
Женщины и подростки женск. п.	8860	10 „ 27 „	74,69
<i>Для всѣхъ производствъ, исклю- чая машиностроительнаго и рогожнаго:</i>			
Мужчины и подр. мужск. п. .	12652	13 „ 18 „	100
Женщины и подр. женск. п. .	8255	10 „ 47 „	79,43



Въ отношеніи, существующемъ между заработками мужчинъ, женщинъ, подростковъ и малолѣтнихъ на нашемъ фабрикахъ замѣчается особенность, сильно отличающая нашу заработную плату отъ платы въ Англіи и Америкѣ. Заработки всѣхъ этихъ категорій рабочихъ у насъ отличаются другъ отъ друга гораздо меньше и приближаются къ мужской гораздо больше, чѣмъ въ Америкѣ и въ особенности въ Англіи \*). Принимая заработку взрослого мужчины за 100 и взявъ для нашихъ фабричныхъ даже первыя изъ выведенныхъ отношеній, заработки прочихъ рабочихъ выразятся слѣдующими цифрами:

	Московск. г.	Массачузетсъ.	Англія.
Женщины . . . . .	73,09	51,39	40,92
Подростка . . . . .	51,34	43,04	29,06
Малолѣтняго . . . . .	35,88	32,13	9,36

Очевидно мужской трудъ и въ Америкѣ, и въ особенности въ Англіи, по сравненію съ трудомъ женщины, оцѣнивается несравненно выше, чѣмъ у насъ; трудъ же малолѣтнихъ, оцѣниваемый въ Америкѣ, хотя и нѣсколько ниже, чѣмъ у насъ, но все же близко къ трети заработка взрослого мужчины, въ Англіи оплачивается менѣе одной десятой труда послѣдняго. У насъ женщина, подростокъ и малолѣтній втроемъ вырабатываютъ болѣе, чѣмъ полтора — 1,60 мужчины; въ Америкѣ ихъ заработка превосходитъ заработку мужчины только на четверть — она равна заработкѣ 1,26 мужчины; въ Англіи же совмѣстная ихъ выработка достигаетъ всего  $\frac{4}{3}$  выработки мужчины — она равна выручкѣ всего 0,79 мужчины. Объясненіе этого чрезвычайно любопытнаго факта мы увидимъ дальше, теперь же перейдемъ къ общимъ среднимъ величинамъ заработка рабочихъ на хозяйскихъ харчахъ.

	Число рабочихъ.	Сумма выработки въ мѣсяцъ.	Средняя зарплата въ мѣсяцъ.	Величина заработка, принямая мужскую за 100.
Взрослые мужчины . . . . .	1045	7552 р. 59 к.	7 р. 22 к.	100
„ женщины . . . . .	70	348 „ 92 „	4 „ 98 „	68,98
Подростки мужск. пола . . . . .	69	219 „ 25 „	3 „ 18 „	44,04
„ женск. пола . . . . .	126	435 „ 10 „	3 „ 45 „	47,78
„ обоого пола . . . . .	195	654 „ 35 „	3 „ 35 „	46,40
Малолѣтніе мужск. пола . . . . .	267	601 „ 32 „	2 „ 25 „	31,16
„ женск. пола . . . . .	163	444 „ 50 „	2 „ 73 „	37,81
„ обоого пола . . . . .	430	1045 „ 82 „	2 „ 43 „	33,63
Взрослые и подр. мужск. п. . . . .	1114	7771 „ 84 „	6 „ 98 „	—
„ „ „ женск. п. . . . .	196	784 „ 02 „	4 „ 00 „	—

Безъ сомнѣнія, разница въ заработной платѣ деньгами рабочихъ, нанимающихся на хозяйскихъ и на своихъ харчахъ, должна быть понимаема, какъ стоимость продовольствія рабочихъ самимъ хозяевамъ. Въ тѣхъ случаяхъ, когда рабочіе продовольствуются сами, у нихъ никогда не встрѣчается разницы въ стоимости харчей взрослыхъ и подростковъ, да этой разницы и

\*) Sixteenth Annual Report и проч. 1885, стр. 123.







	Стоимость харчей въ мѣсяцъ въ рубляхъ для:		
	Мужчинъ.	Женщинъ.	Малолѣтнихъ.
Артель набойщиковъ . . . . .	4.11	—	—
„ „ . . . . .	4.50	—	—
„ раб. ситцепечатн. отдѣл. . . . .	3.45	—	—
„ мастеровыхъ . . . . .	4.65	—	—
„ смѣшанная взрослыхъ . . . . .	4.80	—	—
„ „ малолѣтнихъ . . . . .	—	—	3.95
„ „ мальч. и жен. . . . .	—	3.60	3.60
На ручныхъ ткацкихъ фаб. и конторахъ для раздачи основъ:			
Артель ткачей и шпульниковъ . . . . .	4.92	—	2.46
„ „ „ „ . . . . .	6.00	—	3.00
„ „ „ „ . . . . .	4.50	4.50	2.25
„ „ „ „ . . . . .	5.19	5.19	2.29
„ ткачей . . . . .	4.92	4.92	—
„ красильщиковъ . . . . .	5.40	—	—
На суконныхъ фабрикахъ:			
Артель ткачей и шпульниковъ . . . . .	6.69	4.20	3.63
„ смѣшанная взрослыхъ . . . . .	4.83	—	—
„ „малая“, т.-е. всѣхъ имѣ- ющихъ малую заработку. . . . .	2.91	2.91	2.91
На шелковыхъ фабрикахъ:			
Артель ткачей . . . . .	5.70	—	—
„ смѣшанная . . . . .	5.10	—	—
На чугунолитейно-механическомъ:			
Артель смѣшанная . . . . .	4.80	—	—

Различіе въ стоимости харчей зависитъ отъ многихъ причинъ. Оно зависитъ, во-первыхъ, отъ тѣхъ условій, въ какихъ стоятъ рабочіе на фабрикѣ, и первое мѣсто въ числѣ послѣднихъ принадлежитъ существованію или отсутствію обязательства брать съѣстные припасы въ фабричной лавкѣ, болѣею частью по болѣе дорогимъ цѣнамъ, чѣмъ „на волѣ“, или, что въ сущности то же, обязательства брать ихъ именно у тѣхъ поставщиковъ, которые указаны фабрикантомъ; затѣмъ, нерѣдко (напр., на многихъ фабрикахъ въ г. Серпуховѣ) артели вынуждены покупать за свой счетъ воду, вслѣдствіе недоброкачества ея въ фабричныхъ колодцахъ, и т. п. Далѣе, во время продолжительныхъ постовъ харчи обходятся обыкновенно на 1—3 к. въ день дешевле, чѣмъ въ остальное время. Но важнѣйшая причина различія лежитъ въ размѣрахъ заработной платы рабочихъ, образующихъ артель. Вездѣ, гдѣ мы находили болѣе высокую заработку, рабочіе продовольствуются лучше, и въ смыслѣ лучшаго качества съѣстныхъ припасовъ, болѣе обильнаго ихъ количества, въ особенности самаго дорогого предмета — мяса, и въ смыслѣ большаго разнообразія пищи, говоря вообще, у нашихъ фабричныхъ до крайности однообразной.

Эта зависимость стоимости харчей отъ заработной платы лучше всего видна на стоимости харчей женщинъ, имѣющихъ вообще болѣе низкую заработку, чѣмъ мужчины. Женщины участвуютъ въ общихъ съ мужчинами артеляхъ и на равныхъ съ ними правахъ лишь въ тѣхъ немногихъ случаяхъ,



когда имѣютъ заработку равную или почти равную мужской; именно, мы встрѣчаемъ это у ткачихъ бумаготкацкихъ и ручныхъ ткацкихъ фабрикъ. Но тѣ же взрослыя женщины, вырабатывающія на ручныхъ ткацкихъ фабрикахъ въ качествѣ шпульницъ въ среднемъ всего 3 р. 14 к. въ мѣсяцъ, избѣгаютъ артелей вовсе, или принимаются послѣдними на условіи оплаты всего половины стоимости харчей мужчины, вовсе лишаясь за то мяса. На совершенно такихъ же условіяхъ входятъ въ общія мужскія артели и малолѣтніе, если не образуютъ одни или съ женщинами самостоятельныхъ, болѣе дешевыхъ артелей.

Наивысшую стоимость харчей, въ 6 р. 69 к. въ мѣсяцъ, мы нашли въ ткацкой артели одной суконной фабрики, гдѣ средняя мѣсячная зарплата ткачей достигаетъ 18 р. 58 к., наиболѣе же низкая стоимость ихъ для мужчинъ, спускающаяся до 3 р. въ мѣсяцъ, встрѣчается обыкновенно у самоткачей бумаготкацкихъ фабрикъ. Вообще, изъ 28 извѣстныхъ намъ артелей (см. ихъ списокъ), гдѣ участвуютъ взрослые и подростки мужского пола, въ 18 стоимость харчей не превосходила пяти руб. въ мѣсяцъ, и средняя стоимость ихъ, опредѣленная путемъ вычисленія арифметической средней, равна 4 р. 94 к. Такимъ же образомъ, средняя стоимость харчей для взрослыхъ и подростковъ женщинъ опредѣляется ровно въ 4 р., а для малолѣтнихъ—въ 3 р. 7 к. въ мѣсяцъ.

Сравнивая съ полученными величинами стоимости харчей, какъ они обходятся самимъ рабочимъ, со стоимостью ихъ, опредѣляемою фабрикантами, мы видимъ, что продовольствіе малолѣтнихъ опредѣляется послѣдними весьма близко къ дѣйствительной ихъ стоимости, около трехъ рублей. Тогда какъ въ стоимости продовольствія мужчинъ въ 5 руб. въ первомъ случаѣ и въ 6 р. 20 к. во второмъ, обнаруживается огромная разница; фабриканты удерживаютъ съ мужчинъ за продовольствіе на цѣлыхъ 1 р. 20 к. больше, чѣмъ оно стоитъ самимъ рабочимъ. Нанимаясь на хозяйскихъ харчахъ мужчины (и вѣроятно и женщины) получаютъ эти харчи на 24% дороже, чѣмъ въ томъ случаѣ, когда они продовольствуются сами отъ себя.

Если мы возьмемъ въ расчетъ, что хозяйское продовольствіе на фабрикахъ нигдѣ и никогда, ни въ качественномъ, ни въ количественномъ отношеніи не отличается отъ харчей рабочихъ, продовольствующихся самостоятельно; что, напротивъ, въ доброкачественности съѣстныхъ припасовъ оно скорѣе уступаетъ артельскому, ибо въ артели немислимы „случайности“ въ видѣ гнилой муки или испорченнаго мяса\*); что вслѣдствіе обычной принудительной покупки рабочими припасовъ въ фабричныхъ лавкахъ они имѣютъ ихъ почти всегда по болѣе дорогой цѣнѣ, чѣмъ могли бы имѣть при иныхъ условіяхъ; что, наконецъ, фабриканты, имѣющіе полную возможность и средства къ своевременной, болѣе выгодной заготовкѣ при-

---

\*) Такъ, напр., подѣзжая впервые къ одной изъ фабрикъ Коломенскаго уѣзда, гдѣ всѣ рабочіе нанимались на хозяйскихъ харчахъ, мы наткнулись на сцену торжественнаго выбрасыванія рабочими, всѣмъ скопомъ, въ рѣчку нѣсколькихъ пудовъ гнилого мяса, выданнаго было имъ для щей.



пасовъ оптомъ, всегда имѣютъ эти припасы по несравненно болѣе дешевымъ цѣнамъ, чѣмъ рабочіе, — какой иной выводъ изъ факта болѣе дорогой оцѣнки фабрикантами харчей на 24% можетъ быть сдѣланъ, какъ не тотъ, что наемъ рабочихъ на хозяйскихъ харчахъ есть одинъ изъ видовъ *косвеннаго пониженія заработной платы*, полученія доходовъ не съ производства, но съ рабочихъ, въ прямой и непосредственный имъ ущербъ. Это все то же грубое эксплуатированіе рабочихъ, какъ и насильственное принужденіе покупать въ своей лавкѣ или въ какой либо другой, платящей фабриканту извѣстный процентъ за „доставленіе работы“, но эксплуатированіе замаскированное и потому ускользающее отъ контроля.

Формы заработной платы, въ какихъ она встрѣчается на нашихъ фабрикахъ, довольно разнообразны, но всѣ онѣ вообще могутъ быть раздѣлены на три вида: окладное жалованье, поденная плата и сдѣльная плата со штуки, съ пуда и проч. выработываемыхъ предметовъ. Всѣ рабочіе съ окладнымъ жалованьемъ, по старой памяти, носятъ названіе „годовыхъ“, хотя наемъ съ годовой платой въ дѣйствительности очень рѣдокъ. Чаще всего онъ встрѣчается на фарфоро-фаянсовыхъ фабрикахъ, гдѣ въ видѣ годовой платы получаютъ почти вездѣ горновщики и ихъ подручные.

Гораздо чаще, чѣмъ годовая, встрѣчается плата посезонная, однако, по сравненію со всею остальной массой рабочихъ все таки очень рѣдко и лишь по немногимъ производствамъ. Изъ тѣхъ производствъ, которыя вошли въ наше исчисленіе заработной платы, такую сезонную плату получаютъ машинные рабочіе всѣхъ фарфоро-фаянсовыхъ фабрикъ, а на нѣкоторыхъ изъ нихъ также подавальщики, во всѣхъ подраздѣленіяхъ ихъ занятій (муфельщики, охлестовщики и т. п.), и наконецъ всѣ рабочіе мукомольныхъ мельницъ. Сезонная плата имѣетъ свое основаніе въ различной оцѣнкѣ труда лѣтомъ и зимою. Какъ ни противорѣчиво это основному политикоэкономическому закону, но на нашихъ фабрикахъ еще и теперь коегдѣ зимою, когда потребности людей въ нашемъ климатѣ сложнѣе и шире — плата гораздо ниже, чѣмъ лѣтомъ. Объясненіе этого страннаго на первый взглядъ явленія мы уже видѣли въ той связи, которую еще сохранила нѣкоторая часть фабричныхъ рабочихъ съ земледѣліемъ, и въ обычаѣ нашихъ фабрикъ давать рабочимъ бесплатное жилье, чѣмъ собственно и парализуется теоретическое правило соответствія заработной платы съ потребностями рабочихъ. Мы говорили уже о тѣхъ усиліяхъ, какія употребляютъ фабриканты для удержанія рабочихъ на фабрикахъ въ разгаръ полевыхъ работъ и въ особенности въ „бѣшеное“, какъ они выражаются, время — въ покось. Мы упоминали также, что это различіе въ платѣ, существовавшее по всей вѣроятности на большинствѣ, если не на всѣхъ фабрикахъ, все болѣе и болѣе сглаживается и въ настоящее время остается лишь по очень немногимъ производствамъ — почти исключительно только на тѣхъ фабрикахъ, гдѣ еще сохранился обычай посезонной платы \*). Такъ, напр., на фарфоро-фа-

\*) См. стр. 38 и 94.



янской фабрикѣ М. Дунашева машинные въ зимній сезонъ, съ „заговѣнья“ (14 ноября) до Пасхи получаютъ по 35 р., въ лѣтній же сезонъ, за остальное время года, по 90 р. Понятно, что смотря по времени Пасхи продолжительность того и другого сезоновъ измѣняется, согласно чему слегка измѣняется и плата за сезонъ, но отношеніе обѣихъ платъ остается все то же. Переводя посезонную плату на упомянутой фабрикѣ на мѣсячную, мы получимъ, что въ теченіе четырехъ мѣсяцевъ зимняго сезона (въ 1885 году) машинные получали по 8 р. 75 к. въ мѣсяць, въ теченіе же восьмимѣсячнаго лѣтняго сезона—по 11 р. 25 к. въ мѣсяць. Такая же разница въ 1 р. 50 к.—2 р. 50 к. въ мѣсячной платѣ встрѣчается въ посезонной расплатѣ на мукомольныхъ мельницахъ.

Наиболѣе частою условною единицею времени окладнаго жалованья служитъ мѣсяць, и подобно тому, какъ при годовомъ и сезонномъ жалованьи, рабочій получаетъ его какъ неизмѣнную плату, сколько бы ни было рабочихъ дней въ теченіе мѣсяца. Вычеты изъ такого жалованья дѣлаются лишь за прогуль, и плата прекращается только когда фабрика обычно или необычно останавливаетъ работу на нѣсколько мѣсяцевъ. Во всей губерніи намъ извѣстны лишь два исключенія изъ этого общаго правила. На химическомъ заводѣ Миллера (въ Моск. у.), по условіямъ производства, работа совсѣмъ прекращается на 2, на 3 зимнихъ мѣсяца (ноябрь — январь); однако, съ цѣлью удержать опытныхъ рабочихъ, плата имъ за это время бездѣятельности не прекращается. Совсѣмъ обратное мы встрѣтили на ручной ткацкой фабрикѣ Шляхова (въ Серпуховѣ), гдѣ съ рабочихъ, получающихъ мѣсячное жалованье, совершенно необычно вычитается за нѣкоторые праздники, именно: за два дня (пятницу и субботу) масляной недѣли, за двѣ недѣли—Страстную и Свѣтлую и за праздничные дни святокъ 24—27 декабря.

Нѣсколько чаще, чѣмъ плата въ видѣ окладнаго жалованья, встрѣчается на нашихъ фабрикахъ другая форма ея — поденная. При этомъ видѣ ея, каковъ бы ни былъ срокъ найма рабочихъ, они получаютъ лишь за дѣйствительно рабочіе дни. Поденная плата для большей или меньшей доли рабочихъ встрѣчается почти на всѣхъ крупныхъ фабрикахъ, и вообще мы должны отмѣтить, что къ ней гораздо охотнѣе прибѣгаютъ фабрики съ машиннымъ производствомъ, тогда какъ фабрики, гдѣ преобладаетъ ручной трудъ, предпочитаютъ окладную мѣсячную плату.

Наиболѣе распространенный видъ платы — сдѣльно — встрѣчается почти во всѣхъ тѣхъ случаяхъ, гдѣ только можетъ быть примѣненъ. Впрочемъ, въ этомъ отношеніи встрѣчается безконечное разнообразіе. Возьмемъ хотя бы одну изъ важнѣйшихъ отраслей фабричной промышленности Московской губерніи—шерстопрядильно-суконное производство. Трудъ прядильщиковъ вездѣ оплачивается сдѣльно, тогда какъ ближайшіе ихъ помощники — присучальщики—на однихъ фабрикахъ получаютъ сдѣльную плату, на другихъ же окладное жалованье. Совершенно то же встрѣчается и на бумагопрядильныхъ фабрикахъ въ сортировальныхъ, трепальныхъ, кардочесальныхъ и проч. отдѣленіяхъ. Мы знаемъ лишь одну фабрику, гдѣ принципъ сдѣльной платы проведенъ въ строгой послѣдовательности для всей фабрики — это Раменская бу-



магопрядильно-ткацкая мануфактура (въ Бронницкомъ у.). Помимо обычной расцѣнки сдѣльной работы банкаброшницъ, мотальщицъ и т. п., всѣ рабочіе сортировальнаго, трепальнаго, чесальнаго и прядильнаго отдѣленія, получающіе, обыкновенно, окладное жалованье или поденную плату, здѣсь получаютъ плату сдѣльную. За норму ея исчисления принята заработка прядильщиковъ, получающихъ, какъ вездѣ, съ пуда выработанной пряжи; всѣ прочіе рабочіе получаютъ плату въ видѣ опредѣленнаго, различнаго для различныхъ занятій процента на сумму выработки прядильщиковъ.

Наконецъ, есть еще одинъ видъ заработной платы, принятой на Коломенскомъ машиностроительномъ заводѣ. По исчисленію это плата поденная, по существу же она—сдѣльная. На заводѣ нѣтъ строгаго разграниченія между поденной и сдѣльной работой, и одни и тѣ же мастеровые, смотря по задаваемой имъ работѣ, по нѣсколько дней работаютъ то поденно, то сдѣльно, и только чернорабочіе, имѣющіеся въ различномъ числѣ при каждой мастерской, получаютъ плату всегда поденную. Исчисленіе же сдѣльной работы представляетъ особую систему, нигдѣ на другихъ фабрикахъ намъ не встрѣчавшуюся. Она состоитъ въ томъ, что всѣмъ рабочимъ, смотря по ихъ искусству и другимъ личнымъ качествамъ, заводомъ опредѣлена норма поденной платы. Затѣмъ, по каждой мастерской отдѣльно, причитающаяся за обработанные предметы, сообразно расцѣнкамъ, сумма распределяется такъ: изъ нея вычитается норма поденной платы рабочихъ, обработавшихъ предметы, остатокъ же распределяется между ними, какъ процентъ на норму поденной платы. Во всѣхъ нашихъ исчисленіяхъ заработной платы, въ виду полной невозможности раздѣлить заработки при чисто поденной платѣ отъ заработковъ при поденно-сдѣльной, мы включаемъ всѣ заработки рабочихъ завода въ разрядъ поденной оплаты труда.

Въ концѣ концовъ, форма платы не имѣетъ никакого существеннаго вліянія на размѣры заработковъ, обусловливающіеся, главнымъ образомъ, важностью для производства совершаемаго рабочимъ процесса, искусствомъ и знаніемъ рабочаго и другими тому подобными условіями, и, въ среднихъ выводахъ, заработки по всѣмъ формамъ расплаты почти одинаковы, какъ это видно изъ нижеслѣдующей таблицы.

Таблица I. Среднія величины заработной платы по ея видамъ.

	Окладное жалованье.		Поденная плата.		Сдѣльная плата.		Средняя заработка.	
	Число рабочихъ.	Средняя заработка.	Число рабочихъ.	Средняя заработка.	Число рабочихъ.	Средняя заработка.	Число рабочихъ.	Средняя заработка.
Всѣ безъ исключенія рабочіе.								
Мужчины . . . . .	3119	14.25	4383	16.21	7615	12.45	15017	14.16
Женщины . . . . .	462	7.05	645	7.22	7569	10.82	8676	10.35
Подростки м. п. . . .	201	6.84	468	7.46	308	7.69	977	7.41
„ ж. п. . . . .	10	6.00	48	6.14	126	6.78	184	6.56
„ об. п. . . . .	211	6.80	516	7.34	434	7.43	1161	7.27
Малолѣтніе об. п. . .	484	4.90	461	5.76	1326	4.92	2271	5.08



	Окладное жалованье.		Поденная плата.		Сдѣльная плата.		Средняя зароботка.	
	Число рабочихъ.	Средняя зароботка.	Число рабочихъ.	Средняя зароботка.	Число рабочихъ.	Средняя зароботка.	Число рабочихъ.	Средняя зароботка.
Всѣ рабоче за исключеніемъ рабочихъ машиностроительнаго завода и рогожныхъ фабрикъ.								
Мужчины . . . . .	3119	14.25	2000	13.09	6934	13.35	11953	13.53
Женщины . . . . .	462	7.05	645	7.22	6964	11.11	8071	10.56
Подростки м. п. . . . .	201	6.84	190	6.72	308	7.69	699	7.18
„ ж. п. . . . .	10	6.00	48	6.14	126	6.78	184	6.56
„ об. п. . . . .	211	6.80	238	6.60	434	7.43	883	7.06
Малолѣтніе об. п. . . . .	484	4.90	461	5.76	925	5.39	1870	5.35

Это сходство зароботковъ въ особенности очень ясно при исключеніи крайнихъ по размѣрамъ оплаты труда производствъ: машиностроительнаго и рогожнаго. Различіе въ зароботкѣ при окладномъ жалованьи, поденной и сдѣльной платѣ замѣчается лишь у женщинъ. Причина этого лежитъ въ томъ, что почти по всѣмъ занятіямъ женскій трудъ оплачивается гораздо дешевле мужского. На тѣхъ же сдѣльныхъ работахъ, гдѣ женщины работаютъ наряду съ мужчинами, по одинаковой съ ними расцѣнкѣ, каковы: ткачество за механическими и ручными бумаготкацкими станками, механическая сновка пряжи на бумагосамоткацкихъ фабрикахъ и т. п., — работахъ, занимающихъ сравнительно большое количество женщинъ, онѣ вырабатываютъ нисколько не меньше мужчинъ. Этотъ-то многочисленный разрядъ взрослыхъ и подростковъ женщинъ, работающихъ въ одинаковыхъ условіяхъ съ мужчинами, и повышаетъ очень сильно не только сдѣльную зароботку всѣхъ женщинъ, но и ихъ общую среднюю мѣсячную зароботку.

Намъ остается сказать нѣсколько словъ еще по одному общему вопросу — о разницѣ въ зароботной платѣ, если она существуетъ, по двумъ группамъ производствъ: обрабатывающихъ волокнистыя и неволокнистыя вещества. Мы видѣли выше, что, при всемъ различіи гигиеническихъ условій труда обѣихъ группъ, продолжительность его по времени, т.-е. число рабочихъ дней въ году и суточное число рабочихъ часовъ, совершенно одинакова (см. стр. 97). Нѣтъ разницы между ними и въ зароботной платѣ. Вычисляя зароботки каждой изъ группъ, мы получимъ слѣдующія цифры \*):

\*) Въ группу обрабатывающихъ волокнистыя вещества входятъ производства, означенныя въ основной таблицѣ, приложенной въ концѣ главы, подъ рубриками I<sub>1</sub>, II<sub>1</sub>, III<sub>1</sub>, IV и V; въ группу же обрабатывающихъ неволокнистыя вещества—всѣ прочія производства и занятія рабочихъ.



	Обраб. волокнистыя вещ.		Обраб. неволокнистыя вещ.	
	Число рабочихъ.	Средняя зар-ботка въ мѣс.	Число рабочихъ.	Средняя зар-ботка въ мѣс.
<i>Для всѣхъ рабочихъ, по всѣмъ производствамъ:</i>				
Мужчины . . . . .	7071	13.22	7946	15.01
Женщины . . . . .	8037	10.62	639	7.74
Подростки мужского пола . . . . .	359	7.24	618	7.49
„ женскаго пола . . . . .	145	6.72	39	5.93
„ обоюго пола . . . . .	504	7.10	657	7.41
Взрослые и подростки мужчины . .	7430	12.93	8564	14.46
„ „ женщины . . . . .	8182	10.56	678	7.63
Малолѣтніе мужск. пола . . . . .	1078	5.00	341	5.46
„ женск. пола . . . . .	814	5.01	38	5.72
„ обоюго пола . . . . .	1892	5.00	379	5.49

*Для всѣхъ производствъ, исключая машиностроительнаго и рогожнаго:*

Мужчины . . . . .	6390	13.68	5563	13.36
Женщины . . . . .	7432	10.89	639	7.74
Подростки мужского пола . . . . .	359	7.24	340	7.12
„ женскаго пола . . . . .	145	6.74	39	5.93
„ обоюго пола . . . . .	504	7.10	379	7.00
Взрослые и подростки мужчины . .	6749	13.33	5903	13.00
„ „ женщины . . . . .	7577	10.79	678	7.63
Малолѣтніе мужск. пола . . . . .	883	5.25	341	5.46
„ женск. пола . . . . .	608	5.40	38	5.72
„ обоюго пола . . . . .	1491	5.31	379	5.49

Если мы возьмемъ для этого вычисленія всѣ безъ исключенія производства, то оказывается, что у мужчинъ по обработкѣ неволокнистыхъ веществъ выработка въ среднемъ больше до 1 р. 80 к. въ мѣсяцъ. Перевѣсь этотъ понятенъ, если вспомнить чрезвычайно высокую, сравнительно, заработку на машиностроительномъ заводѣ; и если бы наши средніе выводы касались не трехъ уѣздовъ, а всей губерніи, — мы не сомнѣваемся, что эти 2½ тысячи рабочихъ съ высокой зароботкой растворились бы, такъ сказать, въ общей массѣ рабочихъ обрабатывающихъ неволокнистыя вещества, и въ конечномъ результатѣ повышенія общей средней зароботки или не получилось бы вовсе, или оно было бы совершенно ничтожнымъ. Если же мы выдѣлимъ изъ счета машиностроительное производство и другое производство съ противоположною крайностью — рогожное, то оказывается, что въ среднемъ выводѣ, по всѣмъ прочимъ производствамъ зароботка взрослыхъ мужчинъ, подростковъ мужского пола и малолѣтнихъ обоихъ половъ почти никакой разницы для обѣихъ группъ производствъ не представляетъ, будемъ ли мы считать взрослыхъ и подростковъ отдѣльно, или какъ это обыкновенно дѣлается, вмѣстѣ. — Для женщинъ дѣло стоитъ нѣсколько иначе. Трудъ ихъ находитъ себѣ примѣненіе почти исключительно по обработкѣ волокнистыхъ веществъ, въ текстильномъ производствѣ, по всѣмъ же прочимъ занятіямъ сколько-нибудь не ничтожное число ихъ мы встрѣчаемъ лишь въ отдѣльно-красильно-отдѣлочномъ производствѣ (бумажныхъ тканей), входящемъ въ составъ группы обработки неволокнистыхъ веществъ; вслѣдствіе этого въ этой послѣдней группѣ производствъ женщинъ въ тринадцать разъ меньше,



чѣмъ въ первой: въ первой около 83% всего числа взрослыхъ и подростковъ женщинъ, во второй же группѣ только около 17%. Помимо этой неравномѣрности распредѣленія, въ текстильномъ производствѣ, какъ мы уже говорили (стр. 128), значительное ихъ количество работаетъ на совершенно равныхъ правахъ съ мужчинами, и благодаря этому, разница въ среднихъ заработкахъ, какъ у взрослыхъ, такъ и у подростковъ, по обработкѣ волокнистыхъ и неволокнистыхъ веществъ очень значительная и въ томъ случаѣ, когда для вычисленія взяты всѣ производства, такъ и въ томъ, когда изъ счета выдѣлено рогожное.

## II.

Обратимся теперь къ заработной платѣ по производствамъ. Желая дать возможно болѣе наглядную картину заработковъ по производствамъ, мы предпочли сгруппировать фабрики не по производствамъ цѣльными фабриками, не обращая вниманія на занятія, но по занятіямъ, характеризующимъ то или другое производство. Дѣло въ томъ, что на всякой сколько-нибудь крупной фабрикѣ всегда существуетъ большее или меньшее количество такихъ рабочихъ, которые никакого непосредственнаго отношенія къ данному производству не имѣютъ. Таковы мастеровые, всегда имѣющіеся на большинствѣ фабрикъ, въ большемъ или меньшемъ количествѣ и въ большемъ или меньшемъ разнообразіи цеховъ, для ремонта машинъ и др. предметовъ. Они всегда пользуются нѣсколько привилегированнымъ положеніемъ по сравненію съ прочими рабочими, имѣютъ и большую заработную плату и очень часто меньшее число рабочихъ часовъ въ день. Кромѣ того и численность ихъ на фабрикахъ совершенно случайна, въ зависимости отъ мѣстныхъ условій: напр., фабрики въ с. Озерахъ Коломенскаго уѣзда и Раменская мануфактура (въ Бронницкомъ у.) содержатъ очень большое число мастеровыхъ \*) и имѣютъ даже свои чугуно- и мѣднолитейныя, тогда какъ фабрики въ городѣ Серпуховѣ обходятся гораздо меньшимъ ихъ количествомъ, такъ какъ имѣютъ возможность пользоваться услугами двухъ, существующихъ въ городѣ небольшихъ чугунолитейно-механическихъ заводовъ. Въ виду всѣхъ этихъ обстоятельствъ, мы нашли болѣе удобнымъ и основательнымъ выдѣлить всѣхъ мастеровыхъ въ отдѣльную группу. А такъ какъ два упомянутые завода въ Серпуховѣ ни по заработной платѣ, ни по всѣмъ безъ исключенія прочимъ условіямъ труда не отличаются отъ ремонтныхъ мастерскихъ большихъ фабрикъ, то не было основанія и ихъ сохранять въ отдѣльномъ видѣ и не соединить въ одну группу съ мастеровыми прочихъ фабрикъ. Лишь одинъ Коломенскій машиностроительный заводъ, во всѣхъ отношеніяхъ отличающійся отъ прочихъ, оставленъ нами отдѣльно, цѣликомъ со всѣми своими рабочими, не исключая и чернорабочихъ — тоже специалистовъ своего рода. Точно также на всѣхъ фабрикахъ существуетъ другой многочисленный разрядъ рабочихъ, не имѣющихъ никакого отношенія къ роду производства, каковы: паровщики, кочегары, дворники, сторожа

\*) Напр., на Раменской мануфактурѣ до 80 человекъ — вдвое больше, чѣмъ на обоихъ вмѣстѣ взятыхъ чугунолитейно-механическихъ заводахъ въ г. Серпуховѣ.



и т. п. Мы выдѣлили и ихъ изъ всѣхъ фабрикъ (исключая Коломенскаго машиностроительнаго завода) въ отдѣльную группу „общей службы“.

Далѣе, соединяя фабрики по тождественности занятій рабочихъ, неизбежно пришлось разбить ихъ на отдѣленія, ибо считать, напр., ткацкое отдѣленіе смѣшанныхъ фабрикъ вмѣстѣ съ ситценабивными и отбѣльно-красильно-отдѣлочными и сравнивать среднія заработки такихъ смѣшанныхъ фабрикъ со средними, выведенными для чисто-ситценабивныхъ, отбѣльно-красильно-отдѣлочныхъ или бумаготкацкихъ, существующихъ самостоятельно, было бы по меньшей мѣрѣ бесполезнымъ, ничего не выясняющимъ упражненіемъ въ ариметикѣ. Мы раздѣлили поэтому всѣ смѣшанные и самостоятельные бумагопрядильно-ткацкія, ситце-набивныя и отбѣльно-красильно-отдѣлочныя фабрики на отдѣленія, соединяя тождественныя вмѣстѣ. Для всѣхъ этихъ фабрикъ, собственно говоря, можно было бы ограничиться тремя отдѣленіями: бумаготкацкимъ, отбѣльно-красильно-отдѣлочнымъ и ситценабивнымъ, такъ какъ и второе и третье изъ этихъ отдѣленій безъ отдѣлочныхъ не существуютъ; но въ виду того, что и по заработной платѣ, и по другимъ условіямъ труда отдѣлочныя отдѣленія нѣсколько отличаются отъ прочихъ, мы предпочли ихъ взять какъ самостоятельное четвертое отдѣленіе. При большей наглядности общей картины, мы считали подобную группировку удобною тѣмъ болѣе, что всѣ данныя о заработкахъ по отдѣльнымъ фабрикамъ, какъ по отдѣльнымъ занятіямъ, такъ и среднія для каждой фабрики, уже были нами даны въ печати, и намъ остается лишь отослать желающихъ съ ними познакомиться къ частному описанію изслѣдованныхъ нами фабрикъ \*). Сгруппированныя сказаннымъ способомъ данныя по заработкамъ мы приводимъ въ нижеслѣдующей таблицѣ, въ порядкѣ отъ наибольшей къ наименьшей средней зарплаткѣ взрослыхъ мужчинъ.

Таблица II. Средняя мѣсячная заработная плата по производствамъ и по тремъ возрастнымъ группамъ рабочихъ.

Производства.	Взрослые.		Подростки.		Малолѣтніе.	
	Число рабочихъ.	Средняя зарплатка.	Число рабочихъ.	Средняя зарплатка.	Число рабочихъ.	Средняя зарплатка.
<b>I. Рабочіе на своихъ харчахъ.</b>						
Машиностроительное . . . . . м.	2383	23.34	278	9.87	—	—
Лѣсопильни . . . . . м.	13	20.34	—	—	—	—
Мастеровыя всѣхъ фабрикъ . . . . . м.	738	18.41	69	6.98	30	5.21
ж.	2	9.43	—	—	—	—
Прядильноткацкія отд. шерстопрядильно-суконныхъ фабрикъ . . . . . м.	446	16.82	74	6.29	65	4.89
ж.	331	7.17	—	—	47	5.44
Кожевенное . . . . . м.	11	16.64	—	—	—	—
Ситценабивное . . . . . м.	1084	16.09	96	7.29	65	4.55
ж.	28	6.07	—	—	—	—

\*) Сборн. стат. свѣд. по Моск. губ. Отд. санитарн. стат., т. III. Изслѣдованіе фабр. Е. Дементьева, Коломенскаго у., в. XIII, Серпуховскаго у., в. XV и XIX, и Бронницкаго у., в. XVIII.







Производства.	Взрослые.		Подростки.		Малолѣтніе.	
	Число рабочихъ.	Средняя заработка.	Число рабочихъ.	Средняя заработка.	Число рабочихъ.	Средняя заработка.
Фарфоро-фаянсов. и живописн. по фарф. . . м.	86	7.25	26	3.37	15	2.43
Химическое . . . . . м.	18	7.18	—	—	—	—
Пивомедоваренное . . . . . м.	10	6.77	6	2.58	—	—
Отбѣльно-красильныя отд. ситценабивныхъ и отбѣльно-красильно-отдѣлочныхъ ф. (бумажныхъ тканей) . . . . . м.	110	6.60	—	—	10	3.00
Жс.	—	—	82	2.61	26	1.28
Отбѣльно-красильно-отдѣлочныя отд. ручныхъ бумаготкацкихъ ф. и конторъ для раздачи основъ . . . . . м.	101	6.45	—	—	—	—
Овчинодубильно-шубное . . . . . м.	64	5.95	—	—	—	—
Ваточное . . . . . м.	52	5.83	—	—	2	2.83
Бумагопрядильное и бумагосамоткацкое . м.	58	5.56	—	—	96	2.24
Жс.	70	4.98	44	5.02	137	3.00
Всѣ производства . м.	1045	7.22	69	3.18	267	2.25
Жс.	70	4.98	126	3.45	163	2.73

Мы не станемъ останавливаться на заработной платѣ немногочисленнаго разряда рабочихъ на хозяйскихъ харчахъ,—отношеніе его заработной платы къ платѣ рабочихъ, нанимающихся на своихъ харчахъ, было выяснено раньше (см. стр. 121—125); мы будемъ говорить лишь о заработкахъ рабочихъ послѣдняго разряда.

Наивысшую заработную плату среди взрослыхъ мужчинъ имѣютъ рабочіе машиностроительнаго завода, наинизшую—если не считать ничтожнаго числа рабочихъ (5 человекъ) фольговой фабрики—рабочіе по рогожному производству; выработку близкую къ средней или, выражаясь точнѣе, дѣйствительно среднюю, если не брать въ расчетъ только-что сказанныхъ двухъ крайнихъ производствъ, имѣетъ наиболѣе многочисленный классъ рабочихъ по бумагопрядильно-бумагосамоткацкому производству.

Женщины имѣютъ наивысшую заработную плату въ бумагопрядильно-ткацкомъ производствѣ, въ томъ производствѣ, которое эксплуатируетъ женскій (какъ и дѣтскій) трудъ въ наибольшей степени, такъ что работающія здѣсь женщины и дѣвушки составляютъ около 83% всего ихъ числа по всѣмъ вошедшимъ въ таблицы II и III производствамъ и превосходятъ работающихъ здѣсь же взрослыхъ и подростковъ мужчинъ почти на 31% (7275 противъ 5560). Наинизшую же заработку мы встрѣчаемъ у женщинъ-живописцевъ на фарфоровыхъ фабрикахъ—всего 3 р. 90 к. въ мѣсяцъ. Но цифра эта, относящаяся всего къ четыремъ человекамъ, совершенно случайная, и большинство женщинъ по этому же занятію, работающихъ вмѣстѣ съ родственниками на одну съ ними книжку, вырабатываетъ, какъ увидимъ дальше, по всей вѣроятности, не меньше мужчинъ. За наинизшую среднюю плату женщинъ скорѣе можно принять заработку по ситценабивному производству, гдѣ она составляетъ 6 р. 7 к. въ мѣсяцъ.



Средняя мѣсячная заработка подростковъ мужского пола колеблется между 9 р. 87 к. по машиностроительному производству и 6 р. 19 к. по отбѣльно-красильному, но чаще всего держится около средней цифры въ 7 р. Для дѣвушекъ колебанія средней мѣсячной заработной платы по производствамъ гораздо меньше, всего въ предѣлахъ 6 р. 74 к. (по бумагопрядильно-ткацкому) и 5 р. 91 к. (по отбѣльно-красильному). Не различая же въ заработкахъ подростковъ пола, мы получимъ почти тѣ же колебанія, отъ 9 р. 87 к. (машиностроительное производство) до 5 р. 98 к. (кожевенно-лайковое производство) около средней выработки ихъ въ 7 р. 27 к. въ мѣсяцъ.

Наконецъ, средняя заработная плата по производствамъ мальчиковъ и дѣвочекъ въ отдѣльности представляетъ много сходнаго, и колебанія ея для малолѣтнихъ обоого пола, вырабатывающихъ въ среднемъ по 5 р. 8 к. въ мѣсяцъ, простираются отъ 2 р. 47 к. (мальчики-шпульники на ручныхъ бумаготкацкихъ фабрикахъ) до 6 р. 6 к. (мальчики-чистильщики паровыхъ котловъ), если не считать случайной высокой заработной платы для одного—четырехъ мальчиковъ по нѣсколькимъ другимъ производствамъ.

Если мы по принятому у насъ обыкновению не будемъ отдѣлять заработной платы взрослыхъ отъ заработка подростковъ, то средняя мѣсячная заработка для мужчинъ, женщинъ и малолѣтнихъ обоого пола получить тотъ видъ, какъ представлено въ таблицѣ III.

Таблица III. Средняя мѣсячная заработная плата по производствамъ и по двумъ возрастнымъ группамъ рабочихъ.

Номеръ производства.	Производства.	Мужчины.		Женщины.		Малолѣтніе обоого пола.	
		Число рабочихъ.	Средняя зарплата.	Число рабочихъ.	Средняя зарплата.	Число рабочихъ.	Средняя зарплата.
<b>I. Рабочіе на своихъ харчахъ.</b>							
XVI	Машиностроительное . . . . .	2661	22.04	—	—	—	—
XX	Лѣсопильни . . . . .	13	20.31	—	—	—	—
XXI	Мастеровые всѣхъ фабрикъ . . . . .	807	17.43	2	9.43	—	—
VII	Кожевенное . . . . .	11	16.64	—	—	—	—
I, <sub>3</sub>	Ситценабивное . . . . .	1180	15.38	28	6.07	65	4.55
III, <sub>1</sub>	Прядильноткацкія отд. шерстопрядильно-суконныхъ фабр. . . . .	520	15.32	331	7.17	112	5.14
XVII	Мѣднолатунное производство домашней утвари . . . . .	9	14.33	—	—	—	—
XIX	Подносное . . . . .	24	13.73	—	—	—	—
VIII	Кожевенно-лайковое и перчаточное . . . . .	32	13.61	27	6.64	1	4.60
I, <sub>1</sub>	Бумагопрядильное и бумагосамотк. . . . .	5560	13.27	7275	11.00	1145	5.87
XII	Химическое . . . . .	49	12.60	—	—	—	—
XIV	Фарфоро-фаянсовое и живописное по фарфору . . . . .	679	12.17	4	3.90	10	5.49
I, <sub>4</sub>	Отдѣлочныя отд. при отбѣльно-красильныхъ и ситценабивныхъ фабр. (бумажныхъ тканей) . . . . .	505	12.16	5	7.02	96	6.04
XXII	Общая служба всѣхъ фабрикъ . . . . .	1361	12.06	18	8.57	11	6.06
X	Пивомедоваренное . . . . .	3	12.00	2	6.00	—	—
II, <sub>2</sub>	Отбѣльно-красильно-отдѣлочныя отд. ручныхъ бумаготкацкихъ фабр. и конторъ для раздачи основъ . . . . .	158	11.88	—	—	4	7.00



Номеръ произ-водства.	Производства.	Мужчины.		Женщины.		Малолѣтніе обоого пола.	
		Число рабо-чихъ.	Сред-няя за-работ-ка.	Число рабо-чихъ.	Сред-няя за-работ-ка.	Число рабо-чихъ.	Сред-няя за-работ-ка.
III,2	Сукновально-красильно - отдѣлочныя отд. суконныхъ фабр. . . . .	295	11.37	60	8.65	1	7.50
I,2	Отдѣльно-красильныя отд. ситцена-бивныхъ и отдѣльно-красильно-отдѣлочн. ф. (бумажныхъ тканей) . . . . .	755	10.80	261	6.49	151	5.39
VI	Овчинодубильно-шубное . . . . .	4	10.31	—	—	—	—
IX	Бумагокрасильное (писчей бумаги) . . . . .	10	10.00	—	—	1	8.00
II,1	Ткацкія и сновальныя отд. ручныхъ бумаготкацкихъ фабр. и конторъ для раздачи основъ . . . . .	668	9.52	242	5.54	234	2.66
V	Ваточное . . . . .	1	9.00	—	—	—	—
IV	Рогожное . . . . .	681	8.89	605	7.52	401	3.86
XVIII	Фольговое . . . . .	8	7.56	—	—	6	4.62
Всѣ производства . . . . .		15994	13.75	8860	10.27	2271	5.08
<b>II. Рабочіе на хозяйскихъ харчахъ.</b>							
XXI	Мастеровые всѣхъ фабрикъ . . . . .	44	10.81	—	—	6	2.00
VIII	Кожевенно-лайковое и перчаточное . . . . .	14	9.96	—	—	2	2.25
XVIII	Фольговое . . . . .	3	9.17	—	—	—	—
XVII	Мѣднолатунное производство домашней утвари . . . . .	4	8.50	—	—	—	—
XX	Лѣсопильни . . . . .	5	8.44	—	—	—	—
II,1	Ткацкія и сновальныя отд. ручныхъ бумаготкацкихъ фабр. и конторъ для раздачи основъ . . . . .	24	7.90	—	—	—	—
XIII	Мыловаренное . . . . .	4	7.75	—	—	—	—
XI	Мукомольныя мельницы . . . . .	84	7.70	—	—	—	—
XXII	Общая служба всѣхъ фабр. . . . .	56	7.68	—	—	6	1.73
XV	Мраморно-скульпторное . . . . .	19	7.42	—	—	—	—
XII	Химическое . . . . .	18	7.18	—	—	—	—
I,4	Отдѣлочныя отд. при отдѣльно-красильныхъ ф. (бумажныхъ тканей) . . . . .	319	7.09	—	—	123	2.22
I,2	Отдѣльно-красильныя отд. ситцена-бивн. и отдѣльно-красильно-отдѣлочн. фабр. (бумажныхъ тканей) . . . . .	110	6.60	82	2.61	36	1.76
II,2	Отдѣльно-красильно-отдѣлочныя отд. ручныхъ бумаготкацкихъ фабр. и конторъ для раздачи основъ . . . . .	101	6.45	—	—	—	—
XIV	Фарфоро-фаянсовое и живописное по фарфору . . . . .	112	6.34	—	—	15	2.43
VII	Кожевенное . . . . .	7	6.05	—	—	—	—
VI	Овчинодубильно-шубное . . . . .	64	5.95	—	—	—	—
V	Ваточное . . . . .	52	5.83	—	—	9	2.83
I,1	Бумагопрядильное и бумагосамоткацк. . . . .	58	5.56	104	5.10	233	2.68
X	Пивомедоваренное . . . . .	16	5.20	—	—	—	—
Всѣ производства . . . . .		1114	6.98	196	4.00	430	2.43



Выражая цифры таблицы III графически, мы видимъ на діаграммѣ IV быстрое паденіе средней заработной платы мужчинъ съ высшей къ средней и затѣмъ гораздо болѣе постепенное паденіе ея къ наименьшей. Плату выше общей средней (13 р. 75 к.) мужчины имѣютъ лишь по семи производствамъ, тогда какъ по 17 остальнымъ она ниже средней. Заработная плата женщинъ какъ будто не имѣетъ параллелизма съ мужской, но это кажущееся отсутствіе его зависитъ отъ нѣсколькихъ чисто случайныхъ цифръ. Если мы исключимъ изъ счета среднія заработки женщинъ по тѣмъ нѣсколькимъ производствамъ, гдѣ мы находимъ совершенно ничтожное ихъ число (2—5), а именно производства XXI, XIV, I<sub>4</sub>, и X, то мы получимъ (см. тонкую прерывистую линію діаграммы) совершенно опредѣленную кривую среднихъ заработковъ по производствамъ, быстро поднимающуюся и переходящую общую среднюю для всѣхъ производствъ (10 р. 27 к.), а затѣмъ медленно падающую почти параллельно мужской кривой. Совершенно то же замѣчается и у малолѣтнихъ. Случайныя цифры, относящіяся къ 1—4 рабочимъ, даютъ сильныя колебанія кривой, производящей отъ этого впечатлѣніе отсутствія параллелизма съ заработками мужчинъ. Но, выкинувъ изъ счета эти производства съ ничтожнымъ числомъ дѣтей, а именно: VIII, II<sub>2</sub>, III<sub>2</sub> и IX, мы получимъ на діаграммѣ совершенно опредѣленную кривую (см. тонкій пунктиръ) среднихъ заработковъ, медленно поднимающуюся и переходящую среднюю заработку для всѣхъ производствъ (5 р. 8 к.) и затѣмъ медленно падающую параллельно мужской.

Но діаграмма IV сама по себѣ еще не даетъ полной картины средней заработной платы, ибо на ней видно лишь одно колебаніе послѣдней по производствамъ. Мы даемъ поэтому вторую діаграмму — V, вполне соответствующую таблицѣ III, гдѣ одновременно показаны и средняя заработная плата, и количество рабочихъ, пользующихся тою или другою платой. При чрезвычайно большомъ различіи въ количествѣ рабочихъ по производствамъ, составленіе такой діаграммы, гдѣ выразились бы ясно всѣ производства, крайне затруднительно, — діаграмму пришлось бы дѣлать огромныхъ размѣровъ. Но ничтожное количество рабочихъ по нѣсколькимъ производствамъ не можетъ измѣнить общей картины и мы поступились имъ, чѣмъ не только не уменьшили, но скорѣе усилили ея наглядность. Количество рабочихъ въ діаграммѣ высчитано на тысячу, за которую принято число мужчинъ (15994); соответственно этому общее число женщинъ (8860) выразится цифрой 552, малолѣтнихъ же обоюга пола (2271) — цифрой 152. На оси ординатъ нанесены заработки, на оси же абсциссъ — число рабочихъ. При сказанной схематичности, число рабочихъ по каждому производству выражается промилевыми числами, напр., по бумагопрядильно-самоткацкому производству число мужчинъ выражается цифрой въ 348, число женщинъ — въ 455 и т. д. Но діаграмма можетъ пониматься и иначе. Каждое дѣленіе ея на оси абсциссъ, соответствующее при промилевомъ счетѣ десяти рабочимъ, соответствуетъ 160 (точнѣе 159,9) человекамъ дѣйствительнаго ихъ числа. Такъ что, наприм., 348 промилей рабочихъ мужчинъ по бумагопрядильно-самоткацкому производству равно 5560 человекамъ (см. табл. III), дѣйствительному числу



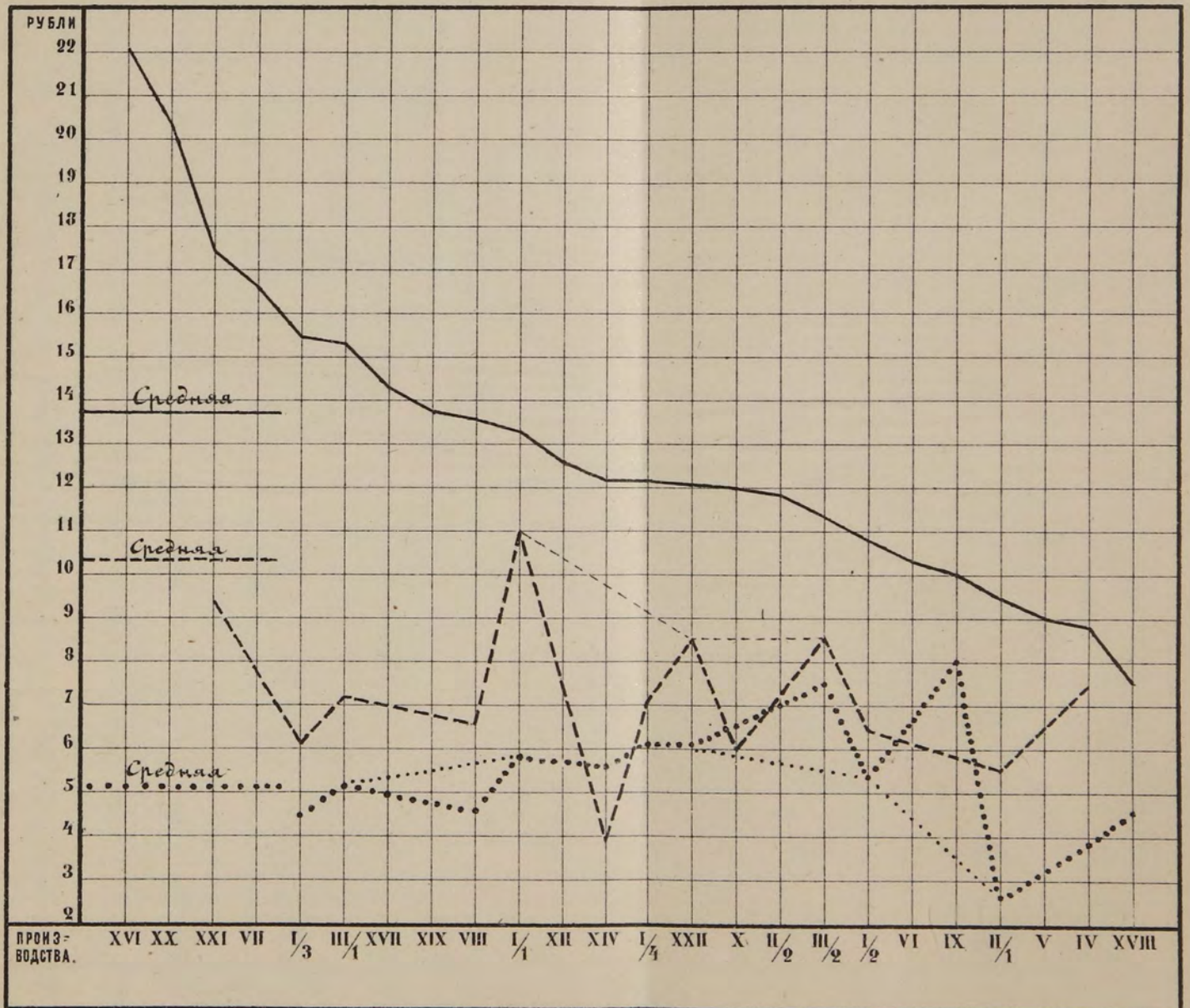
# Діаграма ІV.

Средняя мѣсячная заработная плата по производствамъ.

————— Зар. плата мужчинъ.

- - - - - „ „ женщинъ.

..... „ „ малолѣтнихъ обою пола.

















рабочихъ (34,8 × 159,9). Вслѣдствіе ограниченнаго размѣра діаграммы, тѣ производства, гдѣ число рабочихъ менѣе девяти, выражающихся по принятому для діаграммы масштабу всего точкой, совсѣмъ не могли быть нанесены; производства эти (по табл. III) были: X, VI, V и XVIII для мужчинъ, XXI, I,4, X и XIV для женщинъ, и IX, III,2, II,2 и VIII для малолѣтнихъ. Но, разумѣется, исключеніе 13 рабочихъ изъ 15994 мужчинъ, 13 изъ 8860 женщинъ и 7 изъ 2271 малолѣтнихъ обоюга пола нисколько не измѣняютъ наглядности общей картины и правильности взаимныхъ отношеній изображенныхъ на ней величинъ.

Переходя отъ среднихъ величинъ заработной платы по производствамъ къ платѣ рабочимъ по отдѣльнымъ занятіямъ, мы приводимъ всѣ детальныя свѣдѣнія въ подробныхъ таблицахъ IV и V (въ концѣ главы). Здѣсь означены не только вычисленныя ариѳметическія среднія по каждому отдѣльному занятію рабочихъ обоихъ половъ по принятымъ нами тремъ возрастнымъ группамъ, но для тѣхъ изъ рабочихъ, которые получаютъ окладное жалованье или поденную плату, мы сообщаемъ также наименьшія и наибольшія изъ встрѣчавшейся въ томъ или другомъ занятіи платы. Конструкція таблицы ясна сама собой и мы прибавимъ лишь, что годовое окладное жалованье, изрѣдка встрѣчающееся для незначительнаго числа рабочихъ по нѣсколькимъ производствамъ (см. стр. 125), мы перевели для удобства сравненія на мѣсячное. Наконецъ, во избѣжаніе какихъ-либо недоразумѣній, скажемъ еще разъ, что всѣ безъ исключенія среднія величины заработковъ въ этой таблицѣ выведены исключительно путемъ вычисленія среднихъ ариѳметическихъ величинъ изъ суммъ, и всѣ имѣющіяся у насъ многочисленныя свѣдѣнія о заработной платѣ по многимъ производствамъ, хотя и близкія къ истинѣ, но полученныя путемъ лишь приблизительнаго опредѣленія, а не ариѳметическаго вычисленія, мы исключаемъ. Суммы, изъ которыхъ дѣлались вычисленія, въ случаѣ надобности легко могутъ быть возстановлены по таблицѣ простымъ умноженіемъ средней заработной платы на число рабочихъ.

Наибольшее количество фабричныхъ рабочихъ занято текстильнымъ производствомъ, сряди котораго бумагопрядильно-самоткацкое стоитъ на первомъ мѣстѣ, ибо занимаетъ болѣе половины (51,3%) всего числа рабочихъ въ изслѣдованныхъ нами трехъ уѣздахъ, къ фабрикамъ которыхъ относятся наши свѣдѣнія о заработкахъ. Но изъ всей этой массы рабочихъ въ 13980 человекъ обоихъ половъ и всѣхъ возрастовъ лишь ничтожное меньшинство получаетъ сравнительно „хорошую“ плату. Группируя всѣ занятія по величинамъ среднихъ заработковъ, которыя они даютъ тому или другому числу рабочихъ, мы получаемъ:

Средняя мѣсячная зараб. въ рубляхъ.	Число пользующихся ею рабочихъ.			
	Мужчинъ.	Женщинъ.	Подростковъ.	Малолѣтнихъ.
3	—	—	—	68
4	—	—	—	186
5	—	—	29	311
6	—	26	89	404



Средняя мѣсячная зараб. въ рубляхъ.	Число пользующихся ею рабочихъ.			
	Мужчинъ.	Женщинъ.	Подростковъ.	Малолѣтнихъ.
7	8	504	237	173
8	70	570	75	3
9	194	1289	—	—
10	192	—	—	—
11	293	—	—	—
12	3573	4615	—	—
13	35	126	—	—
14	122	—	—	—
15	—	—	—	—
17—20	350	—	—	—
21—25	379	—	—	—
25 до 45	59	—	—	—
	5275	7130	430	1145

Среди мужчинъ только 945 человекъ, т.-е. лишь 18% всего ихъ числа, стоятъ на такихъ занятіяхъ, которыя даютъ среднія заработки выше общей средней ихъ заработки по производству — заработки, какъ мы только что видѣли, вовсе не высокой. Для женщинъ распредѣленіе числа рабочихъ, получающихъ плату выше и ниже средней, гораздо равномернѣе и даже, наоборотъ, большинство ихъ (болѣе 36%) имѣетъ заработку выше средней; но за то 1100 изъ нихъ имѣютъ чрезвычайно низкую заработку, менѣе 9 р. въ мѣсяцъ, — такую заработку, изъ которой до двухъ третей уходитъ на одну только пищу, при всей ея скудости.

Высшую заработку имѣетъ немногочисленный разрядъ рабочихъ въ качествѣ мастеровъ, подмастеровъ (старшихъ рабочихъ, смотрителей и т. п.), въ различныхъ отдѣленіяхъ и еще менѣе многочисленный разрядъ шлихтовальщиковъ, браковщиковъ и т. п. Наивысшая заработка у женщинъ встрѣчается только для самосновальщицъ, вырабатывающихъ на различныхъ фабрикахъ отъ 10 р. 21 к. до 16 р., или 13 р. 32 к. въ среднемъ. Изъ прочихъ заурядныхъ рабочихъ наивысшую заработку имѣютъ прядильщики, вырабатывающіе на различныхъ фабрикахъ отъ 17 р. до 22 р. 50 к. въ мѣсяцъ или 19 р. 76 к. въ среднемъ. Рабочіе же, составляющіе среди мужчинъ, какъ и среди женщинъ, наиболѣе многочисленный разрядъ, — самоткачи вырабатываютъ на различныхъ фабрикахъ въ среднемъ отъ 10 до 17 р. 50 к. въ мѣсяцъ или въ среднемъ для всѣхъ фабрикъ 12 р. 48 к. въ мѣсяцъ. Разницы въ заработкѣ мужчинъ и женщинъ на этомъ занятіи нѣтъ; если она и бываетъ, то только въ тѣхъ же размѣрахъ и по тѣмъ же причинамъ, что и въ заработкахъ самоткачей-мужчинъ между собою, т.-е. отъ различія въ оплатѣ работы случайно павшихъ на долю ткачей тканей и т. п. Оговоримся, однако, что въ показанныхъ заработкахъ самоткачей мы не различаемъ рабочихъ на одномъ и на двухъ станкахъ. На нашихъ фабрикахъ обыкновенно одинъ рабочій управляется съ двумя станками и ни на одной фабрикѣ мы не встрѣчали того, что составляетъ обычное явленіе на англійскихъ и еще въ большей степени на американскихъ фабрикахъ, т.-е. трехъ, четырехъ, до шести станковъ на одного рабочаго. Но почти на каж-



дой фабрикъ всегда есть нѣсколько самоткачей, работающихъ всего на одномъ станкѣ. Число непарныхъ станковъ, впрочемъ, совершенно ничтожно—никогда не больше и всегда меньше одного изъ ста. Обыкновенно на одномъ станкѣ работаютъ либо подростки, либо даже малолѣтніе 13—14 лѣтъ, но нерѣдко мы встрѣчали и взрослыхъ, а на одной фабрикъ существуетъ даже обыкновеніе ставить на непарный станокъ проштрафившихся взрослыхъ мужчинъ въ видѣ наказанія. Мы не имѣли возможности вполне точно раздѣлить для всѣхъ фабрикъ ткачей на одномъ и двухъ станкахъ, и потому въ исчисленіи общихъ среднихъ заработковъ этого различія не сдѣлано. Но на трехъ фабрикахъ, гдѣ мы имѣли возможность это сдѣлать, оказалось, что въ то время, какъ мѣсячная зарплата самоткача на парѣ станковъ въ среднемъ по каждой фабрикъ составляла отъ 10 р. 34 к. до 11 р. 67 к., на одномъ станкѣ она равнялась 4 р. 62 к.—6 р. 25 к. Вообще зарплата въ послѣднемъ случаѣ составляла отъ 46,<sub>6</sub><sup>0</sup>/<sub>100</sub> до 53,<sub>7</sub><sup>0</sup>/<sub>100</sub> заработка на парѣ станковъ, а въ среднемъ для всѣхъ трехъ фабрикъ 48,<sub>3</sub><sup>0</sup>/<sub>100</sub>, т.-е. меньше половины, что и понятно, такъ какъ на одномъ станкѣ работаютъ малоискусные начинающіе. Точно также не для всѣхъ фабрикъ удалось раздѣлить заработки старшихъ присучальщиковъ отъ младшихъ. Это раздѣленіе мы имѣемъ только для пяти бумагопрядильныхъ изъ семи; здѣсь мы нашли среднюю мѣсячную зарплатку старшихъ присучальщиковъ отъ 10 р. 35 к. на однѣхъ фабрикахъ, до 14 р. 61 к. на другихъ, въ среднемъ для всѣхъ пяти фабрикъ—13 р. 24 к.; тогда какъ младшіе присучальщики вырабатываютъ отъ 6 р. 90 к. до 12 р. 17 к., т.-е. 9 р. 73 к. въ среднемъ.

Въ шерстопрядильномъ и суконномъ производствѣ въ полномъ его объемѣ заработная плата для мужчинъ вообще нѣсколько выше, чѣмъ въ бумагопрядильно-ткацкомъ, именно 14 р. 87 к. въ мѣсяцъ, тогда какъ для женщинъ значительно ниже—7 р. 39 к. въ мѣсяцъ. Но болѣе высокія заработки имѣютъ мѣсто лишь въ шерстопрядильно-ткацкомъ дѣлѣ, тогда какъ въ сукновально-красильно-отдѣлочномъ, совершенно также, какъ и въ отдѣльно-красильно-отдѣлочномъ бумажныхъ тканей, плата гораздо ниже общей средней для всѣхъ производствъ. Трудъ мужчины въ шерстопрядильно-ткацкомъ дѣлѣ оплачивается гораздо выше, чѣмъ въ бумагопрядильно-ткацкомъ. Такъ, помимо обычной болѣе высокой платы подмастерамъ различныхъ отдѣленій, прядильщики вырабатываютъ въ мѣсяцъ до 22 р. въ среднемъ, а по отдѣльнымъ фабрикамъ отъ 17 р. 71 к. до 24 р. 22 к. Ткачество на суконныхъ фабрикахъ лишь отчасти производится на механическихъ станкахъ, большею же частью на ручныхъ (см. стр. 8). Заработки ткачей на ручныхъ станкахъ сравнительно очень высоки. По установившемуся обычаю ткачи на суконныхъ фабрикахъ работаютъ со своимъ освѣщеніемъ, употребляя для этого чаще всего сальныя свѣчи или, такъ наз., экономическія, и гораздо рѣже керосиновыя лампы; для самоткачей же освѣщеніе обязательно устраивается самою фабрикой и съ ткачей при этомъ вычитается обыкновенно по  $\frac{1}{2}$  к. за часъ горѣнія керосиновой лампы. Кромѣ того и тѣ, и другіе ткачи несутъ расходъ на шпульниковъ, мотающихъ для нихъ шпули для утка. Плата шпульнику дается или по 20—35 к. съ выработаннаго ткачемъ



куска ткани, или же 10<sup>0</sup>/<sub>0</sub> съ выработки ткача. Обыкновенно одинъ шпульникъ мотаеъ пряжу на два стана и рѣже на три. За вычетомъ всѣхъ этихъ расходовъ, чистая зароботка ткача на ручномъ станкѣ на различныхъ фабрикахъ составляетъ отъ 15 р. 70 к. до 18 р. 58 к., а въ среднемъ для всѣхъ фабрикъ 17 р. 78 к. въ мѣсяцъ. Выработка самоткачей гораздо ниже, отъ 13 р. 60 к. до 15 р. 39 к. и въ среднемъ только 13 р. 80 к., хотя все-таки выше, чѣмъ на бумаготкацкихъ фабрикахъ.

Относительно работы женщинъ въ суконномъ производствѣ замѣчается то же, что и въ бумаготкацкомъ. На томъ занятіи, гдѣ онѣ работаютъ на однихъ правахъ съ мужчинами, именно въ качествѣ самоткачихъ на одной изъ фабрикъ, зароботку ихъ мы нашли совершенно одинаковою съ зароботкой мужчинъ по тому же занятію, въ 13 р. 39 к. въ мѣсяцъ. Но число ихъ совершенно ничтожно, на долю же всѣхъ прочихъ женщинъ остается лишь очень низко оплачиваемыя занятія въ качествѣ настилальщицъ (на чесальныхъ аппаратахъ), шпульницъ и т. п. Отъ этого средняя зароботка всѣхъ женщинъ по шерстопрядильно-ткацкому отдѣлу производства составляетъ всего лишь 7 р. 17 к., а по всему суконному производству въ полномъ объемѣ—7 р. 39 к. въ мѣсяцъ. Эта противоположность въ зароботной платѣ мужчинъ и женщинъ по шерстопрядильно-суконному производству въ полномъ его объемѣ лучше всего видна при группировкѣ всѣхъ занятій по среднимъ величинамъ ихъ зароботной платы.

Средняя мѣсячная зароб. въ рубляхъ.	Число пользующихся ею рабочихъ.			
	Мужчинъ.	Женщинъ.	Подростковъ.	Малолѣтнихъ.
4	—	—	—	28
5	—	8	13	70
6	—	244	42	14
7	4	31	41	1
8	6	93	—	—
9	31	—	—	—
10	56	2	—	—
11	114	—	—	—
12	74	—	—	—
13	115	—	—	—
14	15	—	—	—
15	—	13	—	—
17—20	252	—	—	—
21—25	52	—	—	—
	719	391	96	113

Сравненіе этой таблицы съ аналогичною таблицей по бумаготкацкому производству на (стр. 137—138) еще болѣе подтверждаетъ найденную выше существенную разницу въ зароботкахъ женщинъ по обоимъ производствамъ. Въ суконномъ производствѣ, если даже мы возьмемъ для сравненія менѣе рѣзко различающуюся по поламъ рабочихъ зароботку по производству во всемъ его объемѣ, средняя мѣсячная зароботка женщинъ составитъ всего 49,7<sup>0</sup>/<sub>0</sub> зароботки мужчинъ, тогда какъ въ бумагопрядильно-ткацкомъ она составляетъ 80,1<sup>0</sup>/<sub>0</sub>. Причина такого различія лежитъ, очевидно, въ большомъ количествѣ



женщинъ, работающихъ на бумаготкацкихъ фабрикахъ въ качествѣ ткачихъ. Очевидно, усиленная эксплуатація болѣе дешеваго женскаго (и дѣтскаго) труда въ хлопчатобумажномъ производствѣ привела къ нѣкоторому повышенію его оплаты, но вмѣстѣ съ тѣмъ это же повело за собою и пониженіе цѣны мужского труда, который оплачивается здѣсь на 8,7% ниже, чѣмъ на сукономъ производствѣ, или, если сравнивать его лишь съ прядильно-ткацкимъ дѣломъ суконныхъ фабрикъ, что будетъ ближе къ истинѣ,—на 19,3% ниже. А такъ какъ хлопчатобумажное производство занимаетъ большую половину рабочихъ, то это отношеніе женской заработной платы къ мужской отражается и на среднемъ выводѣ для всѣхъ производствъ. Теперь намъ понятна отчасти причина той значительной разницы, которая оказалась въ отношеніи женской заработной платы къ мужской у насъ и въ Англіи и Америкѣ (стр. 121).

На ручныхъ бумаготкацкихъ фабрикахъ заработки и мужчинъ, и женщинъ, и малолѣтнихъ несравненно ниже, чѣмъ на механическихъ. Когда-то сильно развитое ручное бумаготкацкое производство въ настоящее время доживаетъ свои послѣдніе дни. Множество изъ фабрикъ этого рода или перешло на механическое ткачество, или вовсе закрылось, оставивъ по себѣ лишь воспоминаніе въ видѣ развалинъ, иногда даже огромныхъ зданій, попадающихся на каждомъ шагу въ части Бронницкаго уѣзда, носящей названіе Гвозни, гдѣ наиболѣе процвѣтало это производство. Въ настоящее время на долю ручного бумаготкачества осталось лишь производство нѣсколькихъ болѣе сложныхъ тканей и нѣсколькихъ самыхъ дешевыхъ. Первыя, главнымъ образомъ женскіе платки (шали и полшалки) и, такъ-наз., тканевыя одѣяла, ткуются на „жакардовыхъ“ или „подвязныхъ“ многоремизныхъ станахъ, вторыя же, составляющія главный предметъ выработки этихъ фабрикъ — тикъ, нанка, сарпинка и т. п. — ткуются на простыхъ станахъ и преимущественно женщинами. Эти-то фабрики и остаются еще прибѣжищемъ для рабочаго люда, не бросившаго своей земли и ищущаго по зимамъ заработковъ, чѣмъ, безъ сомнѣнія, и объясняются чрезвычайно низкія на нихъ заработки при очень продолжительномъ рабочемъ днѣ.

Ткачи составляютъ преобладающій контингентъ рабочихъ этихъ фабрикъ. Они получаютъ плату или съ куска ткани, или (при тканьѣ платковъ) со „срѣзки“, т.-е. основы. Въ каждой основѣ, смотря по величинѣ платковъ, бываетъ различное ихъ число, качество ихъ также различно, чѣмъ и обусловливается различная плата за заработку „срѣзки“. Принимая въ расчетъ потерю времени ткача на заправку стана въ началѣ года и послѣдующія затраты времени по присучкѣ каждой новой основы, расходы на вечернее освѣщеніе въ осенніе и зимніе мѣсяцы и на шпульниковъ, средняя для всѣхъ фабрикъ мѣсячная выработка ткачей мужчинъ составляетъ всего 9 р. 52 к. По отдѣльнымъ фабрикамъ она колеблется между 7 р. 51 к. и 13 р. 20 к., что зависитъ не только отъ личныхъ качествъ ткачей, но главнымъ образомъ отъ цѣнности вырабатываемыхъ тканей. Наивысшую заработку они имѣютъ при тканьѣ на жакардовыхъ станахъ тканевыхъ одѣялъ—отъ 10 до 15 р. въ мѣсяць, меньше они вырабатываютъ при тканьѣ простыхъ платковъ и



наименьшая заработка бываетъ при тканьѣ тиковъ. Женщины, на долю которыхъ остаются самыя дешевыя ткани, вырабатываютъ еще меньше, — никогда не болѣе 10 р. и очень часто (по тканью дешевой занавѣсной кисеи) всего лишь 4 р. 50 к., а въ среднемъ для всѣхъ фабрикъ только 6 р. 87 к. въ мѣсяцъ, за вычетомъ, конечно, всѣхъ вышесказанныхъ расходовъ на освѣщеніе и шпульниковъ. Малолѣтніе вырабатываютъ на ручныхъ ткацкихъ фабрикахъ менѣе, чѣмъ по всѣмъ прочимъ производствамъ. Да и не одни малолѣтніе, но и взрослые (обыкновенно старики и старухи) — вообще всѣ шпульники, получая съ каждаго стана отъ 10 до 40 к. въ недѣлю и мотая на 2 — 5 становъ, вырабатываютъ на различныхъ фабрикахъ отъ 1 р. 20 к. до 4 р. 48 к., а въ среднемъ для всѣхъ фабрикъ 2 р. 66 к. въ мѣсяцъ.

Послѣднюю и довольно крупную по числу рабочихъ отрасль текстильнаго производства составляетъ рогожное, отличающееся такими оригинальными особенностями, что на немъ слѣдуетъ остановиться. На рогожныхъ фабрикахъ всѣ рабочіе исключительно пришлые — уроженцы Мосальскаго уѣзда, Калужской губерніи, и лишь въ ничтожномъ числѣ (5,3%) уроженцы нѣсколькихъ деревень пограничнаго съ Мосальскимъ Ельнинскаго уѣзда, Смоленской губ. Поголовный опросъ рабочихъ на тѣхъ фабрикахъ, гдѣ мы при ихъ посѣщеніи застали работу въ полномъ ходу, показалъ, что почти весь контингентъ рабочихъ набирается въ четырехъ волостяхъ Мосальскаго уѣзда: Лазинской, Артинской, Морозовской и Пятницкой. На долю другихъ четырехъ волостей уѣзда, изъ которыхъ встрѣчаются рабочіе, и Смоленской губерніи остается ничтожное число всего въ 6,3%.

Ежегодно въ концѣ лѣта или въ началѣ осени владѣльцы рогожныхъ фабрикъ посылаютъ въ Мосальскій уѣздъ прикащиковъ, и здѣсь, на мѣстѣ, черезъ нѣсколькихъ заслужившихъ довѣрія фабрики „стоячихъ“ — „рядчиковъ“ набираются рабочіе на предстоящій годъ. Рядчики условливаются не съ каждымъ рабочимъ въ отдѣльности, но съ главою стана — „стоячимъ“, а этотъ послѣдній долженъ уже самъ пріискать себѣ людей, если въ его семействѣ не хватаетъ членовъ, годныхъ на мѣста трехъ остальныхъ рабочихъ стана. Рядчики играютъ впослѣдствіи на фабрикѣ роль старостъ надъ тѣми станами, которые нанялись черезъ ихъ посредство; обыкновенно они занимаются также и ростовщичествомъ, ссужая рабочихъ деньгами. Договоръ состоящими оформливается въ волостномъ правленіи и затѣмъ черезъ послѣднее же фабрикантъ присылаетъ рабочимъ задатки по 35 руб. на станъ. Почти всѣ подобные договоры пишутся по одной и той же формѣ \*) и существенныя статьи ихъ заключаются въ распѣнкѣ работы, обязательствѣ фабриканта давать помѣщеніе, отопленіе и освѣщеніе, правѣ его расчитать станъ раньше срока и могущій быть за нимъ долгъ разложить на всѣ прочіе станы, участвующіе въ договорѣ, въ обязательствѣ стоячихъ добросовѣстно работать и не портить матеріала, имѣть полные станы (изъ четырехъ человѣкъ), не

---

\*) Точныя копіи съ этихъ договоровъ см. въ описаніи рогожныхъ фабрикъ. Сборн. стат. свѣд. по Моск. г. т. III, вып. XIII (Колом. у.) и XIX (Серпух. у.).



привозить съ собой дѣтей, соблюдать чистоту въ помѣщеніяхъ, иногда въ обязательствѣ брать съѣстные припасы у фабриканта „по существующимъ въ розничной продажѣ цѣнамъ“ или съ надбавкою въ 5 и 10 к. на пудъ муки или крупы, и наконецъ „не ходить по городу за подаваніемъ“. — Далекое не всѣ статьи договора выполняются одинаково строго, нѣкоторыя же вовсе не выполняются и повторяются въ договорахъ изъ года въ годъ, просто по обычаю. Не всегда, между прочимъ, исполняется рогожниками и обязательство не нищенствовать, и въ Коломнѣ нерѣдко можно встрѣтить дѣтей рогожниковъ, выпрашивающихъ милостыню, подъ предлогомъ, что у хозяина не хватило мочалы и они сидятъ безъ работы.

Станъ—рабочая единица рогожныхъ фабрикъ—по условію обязанъ имѣть четырехъ рабочихъ; но въ дѣйствительности 16% ихъ, или, другими словами, два стана изъ тринадцати имѣютъ только по три. Обыкновенно станъ состоитъ изъ одной семьи, но если членовъ ея не хватаетъ, то глава стана— „стоячій“ принимаетъ кого-либо изъ односельчанъ. Стоячій—ответственное лицо передъ владѣльцемъ фабрики въ работѣ и за всѣхъ рабочихъ своего стана, съ нимъ только и имѣетъ фабрикантъ дѣло. Онъ всегда взрослый мужчина, глава семьи, образующей станъ. Его ближайшій помощникъ— „зарогожникъ“—также взрослый или подростокъ и нѣсколько чаще мужчина, чѣмъ женщина. Третій рабочій стана— „заводняжка“—всегда малолѣтній, мальчикъ или дѣвочка, безразлично; наконецъ, четвертый членъ стана— „ченоваха“—взрослая женщина, обыкновенно жена стоячаго. Первые два ткуютъ рогожу; заводняжка, заступая по временамъ зарогожника (см. стр. 83), занятъ преимущественно проборкой основъ черезъ бердо и ченованіемъ (т.-е. расщипываніемъ на волокна) мочалы; ченоваха ченуетъ мочалу, готовитъ для стана пищу и печетъ хлѣбы.

Каждый станъ получаетъ на мѣстѣ при наймѣ обыкновенно 35 р., рѣже 40 р. задатка. Изъ этихъ денегъ 5 р. тотчасъ же уходятъ на „магарычъ“ рядчику (3 р.), ему же „на водочку“, на паспортъ и на однопроцентный вычетъ волостного правленія за комиссію; изъ остальныхъ же 30 р. волость удерживаетъ причитающіяся съ членовъ стана подати. Съ 15 октября рогожники начинаютъ собираться на фабрикахъ, но правильная работа начинается только съ 20 октября. Несмотря на условіе, рогожники большею частью пріѣзжаютъ со всѣми своими дѣтьми, начиная съ грудныхъ, и по совершенно понятной причинѣ, — имъ некуда дѣвать своихъ дѣтей, — соответствующая статья договора остается мертвою буквой. На тѣхъ пяти фабрикахъ, которыя были нами изслѣдованы зимой, т.-е. во время наибольшаго количества рогожниковъ на фабрикахъ, мы нашли 1314 человекъ обоихъ половъ и всѣхъ возрастовъ при 293 станахъ, но только 1125 человекъ изъ нихъ числились въ разрядѣ рабочихъ, остальные же—дѣти различнаго возраста, однако уже съ пяти лѣтъ принимающіе участіе въ общей работѣ семьи, помогая ченовать мочалу; съ восьми же лѣтъ, до введенія закона о работѣ малолѣтнихъ, дѣти уже входили въ составъ рабочихъ, въ качествѣ заводняжекъ.

По пріѣздѣ на фабрику, въ возмѣщеніе расходовъ на дорогу, которая



обходится имъ отъ пяти до десяти рублей, каждый станъ вновь получаетъ въ счетъ будущей заработной платы 8—10 р. Только на коломенскихъ фабрикахъ, по установившемуся обычаю, вслѣдствіе дальности ихъ отъ Мосальскаго уѣзда, сверхъ этихъ денегъ каждому стану не въ зачетъ заработной платы выдается по три рубля „проходныхъ“. Затѣмъ, въ теченіе рабочаго сезона, на тѣхъ фабрикахъ, гдѣ хозяева пользуются своимъ правомъ снабжать рабочихъ съѣстными припасами, каждый станъ получаетъ отъ 50 к. до 1 р. „на мелочные расходы“, тамъ же, гдѣ они этимъ правомъ не пользуются, какъ, напр., на нѣсколькихъ серпуховскихъ фабрикахъ, каждый станъ получаетъ обыкновенно по 3 р., на Масляную же и на Святки по 5 р. въ недѣлю на харчи. Обыкновенно къ январю вся забранная рогожниками сумма отработывается и тогда сверхъ обычной недѣльной дачки имъ выдается единовременно 5—10 р. Наконецъ, передъ Вербнымъ воскресеньемъ работа заканчивается, въ понедѣльникъ Страстной недѣли дѣлается общій подсчетъ, и станъ получаетъ послѣднія, причитающіяся ему деньги. Въ годъ, за который мы собрали свѣдѣнія о заработкахъ, Вербное воскресенье было 10 апрѣля, — слѣдовательно, зимній рогожный сезонъ обнималъ собою ровно  $5\frac{2}{3}$  мѣсяца \*). На весенній сезонъ, заканчивающійся днемъ праздника Петра и Павла, 29 іюня, остается обыкновенно только  $\frac{2}{3}$  всего числа становъ, остальные же возвращаются домой въ Мосальскій уѣздъ.

Работа рогожниковъ оплачивается сдѣльно съ сотни рогожъ, по расцѣнкѣ, устанавливаемой на мѣстѣ найма рабочихъ. Московскія и коломенскія фабрики иногда устанавливаютъ цѣны нѣсколько высшія противъ серпуховскихъ, но разница бываетъ всего въ нѣсколько копѣекъ на сотню рогожъ. Расцѣнка ежегодно мѣняется, но колебанія ея въ ту или другую сторону не превосходятъ 20 к. на сотню; но расцѣнка весенняго сезона всегда на 40 к. выше зимней. Нѣтъ надобности приводить здѣсь полной расцѣнки, по которой оплачивался трудъ рогожниковъ за тотъ годъ, къ которому относятся наши свѣдѣнія\*\*), и достаточно лишь сказать, что низшій сортъ, 6-ти-пудовая \*\*\*) „бунтовка“ оплачивалась въ зимній сезонъ по 2 р. 90 к. за сотню, высшій же, 15-ти-пудовая „еранка“ — по 5 руб. Каждую субботу станы сдаютъ выработанные за недѣлю рогожи и получаютъ по вѣсу мочалу на всю слѣдующую недѣлю. Полный станъ (изъ четырехъ человекъ) средняго качества вырабатываетъ въ недѣлю отъ 170 до 270 рогожъ, смотря по ихъ сорту. Разница въ выработкѣ отдѣльныхъ становъ довольно значительна и доходитъ до  $\frac{1}{3}$ : такъ, напр., наиболѣе выдѣлывающейся восьмипудовой рогожи плохой или неполный станъ (изъ трехъ рабочихъ) вырабатываетъ въ день только 30 штукъ, средній — до 37, хорошій — до 45 и очень рѣдкій до 45 штукъ.

\*) Такъ какъ Вербное воскресенье не бываетъ раньше 15 марта и позже 18 апрѣля, то продолжительность зимняго рогожнаго сезона (съ 20 окт.) колеблется въ предѣлахъ 145—179 дней, то-есть 5—6 мѣсяцевъ.

\*\*) См. ее въ Санит. изсл. ф. Серпуховскаго у. Е. Дементьева. Сб. ст. свѣд. по Моск. г. т. III, в. XIX.

\*\*\*) Сорта рогожъ, помимо различныхъ другихъ качествъ, различаются по вѣсу ихъ сотни.



Свѣдѣнія о заработкахъ собраны нами по четыремъ фабрикамъ въ Серпуховѣ и по двумъ въ Коломнѣ. Выборки изъ конторскихъ книгъ дѣлались нами лично въ присутствіи фабрикантовъ и „рядчиковъ“, пользуясь ихъ разъясненіями относительно каждаго стана. Всѣ сообщаемыя ниже свѣдѣнія обработаны со всѣми предосторожностями противъ возможности умалить цифры, — предосторожностями, состоявшими въ томъ, что, согласно сказаннымъ разъясненіямъ, изъ счета были выброшены всѣ станы, работавшіе почему либо неполный срокъ того или другого рогожного сезона, и всѣ „малосильные“ станы, т.-е. станы, имѣвшіе по какимъ нибудь причинамъ весь сезонъ или даже нѣкоторое лишь время только двухъ рабочихъ. Въ результатѣ, изъ 441 стана работавшаго на шести фабрикахъ въ зимній сезонъ и 146 въ весенній, мы сообщаемъ свѣдѣнія по 419 станамъ въ зимній и 145 — въ весенній.

Средняя выработка стана за  $5\frac{2}{3}$  мѣсяца зимняго сезона составляетъ 155 р. 74 к., средняя выработка его за  $2\frac{2}{3}$  мѣсяца весенняго сезона — 81 р. 55 к. и наконецъ за весь рогожный годъ съ 20 октября по 29 іюня — 237 р. 29 к. Колебанія средней выработки стана по отдѣльныхъ фабрикамъ довольно незначительны: въ зимній сезонъ они простирались отъ 146 р. 61 к. до 163 р. 30 к., въ весенній сезонъ отъ 75 р. 30 к. до 92 р. 91 к. и наконецъ за весь рогожный годъ — отъ 229 р. 99 к. до 245 р. 92 к. Гораздо значительнѣе колебанія въ величинѣ выработки отдѣльныхъ становъ. Такъ, на трехъ фабрикахъ въ зимній сезонъ и четырехъ въ весенній, по которымъ мы выписали заработки каждаго стана въ отдѣльности, изъ 153 становъ въ зимній и 86 въ весенній сезонъ (за выключеніемъ упомянутыхъ выше становъ малосильныхъ или работавшихъ неполный срокъ) выработывали:

Въ зимній сезонъ.			Въ весенній сезонъ.		
Зароботка.	Число становъ.	То же число становъ на 100.	Зароботка.	Число становъ.	То же число становъ на 100.
Отъ 92 р. 83 к. до 105 р.	5	3,3	Отъ 52 р. 23 к. до 65 р.	3	3,3
115	10	6,3	75	25	29,0
125	12	7,8	85	30	34,9
135	14	9,2	95	17	19,8
145	30	19,6	105 р. 30 к.	11	12,8
155	25	16,3		<hr/>	
165	18	11,8		86	100
175	24	15,7			
185	13	8,3			
195 р. 67 к.	2	1,3			
	<hr/>	<hr/>			
	153	100			

Но сумма сезонной выработки еще не говоритъ ничего. Чтобъ имѣть возможность сравнить заработки рогожниковъ съ заработками по всѣмъ прочимъ производствамъ, опредѣлимъ прежде всего мѣсячную выручку рогожниковъ. Она составляетъ:



въ зимній сезонъ. . . . .	27 р. 51 к.
въ весенній сезонъ. . . . .	30 „ 65 „
за весь рогожный годъ. . . . .	28 „ 41 „

Это мѣсячная выработка четырехъ человѣкъ: стоячаго — взрослою мужчины, зарогожника — взрослою или подростка мужчины или женщины, ченовахи — исключительно взрослою женщиной и заводняжки — малолѣтняго того или другого пола. Какова же зароботка мужчинъ, женщинъ и малолѣтнихъ въ отдѣльности? Для выясненія этого нѣтъ другого средства, какъ примѣненіе къ рогожникамъ тѣхъ среднихъ отношеній между зароботками мужчинъ, женщинъ и малолѣтнихъ, какія были найдены для всѣхъ прочихъ производствъ. Мы нашли (стр. 120), что въ среднемъ по всѣмъ производствамъ, исключая крайнихъ, рогожного и машиностроительнаго, принимая зароботку мужчинъ за 100, зароботка женщинъ выразится 79,43% и малолѣтнихъ обоюго пола 40,33% зароботки мужчины. Примѣняя эти отношенія къ рогожникамъ, мы легко опредѣлимъ зароботку стоячаго и заводняжки. Остальная часть изъ суммы мѣсячной выработки стана падаетъ, слѣдовательно, на долю зарогожника и заводняжки. Но среди зарогожниковъ женщинъ лишь немногимъ меньше, чѣмъ мужчинъ, — первыя составляютъ 46%, вторыя же 54% всего числа зарогожниковъ. Къ кому же приравнять ихъ, къ первымъ или ко вторымъ? Другими словами, считать ли выработку стана какъ зароботку двухъ мужчинъ, одной женщины и малолѣтняго, или одного мужчины, двухъ женщинъ и малолѣтняго? Основываясь на численности мужчинъ и женщинъ, можно считать и такъ, и этакъ. Но зарогожникъ есть подручный стоячаго, слѣдовательно зароботка его во всякомъ случаѣ должна быть ниже зароботки стоячаго. Съ другой стороны, въ тѣхъ случаяхъ, когда станъ или, что то же, семья, не имѣя своего зарогожника, нанимаетъ его, плата послѣднему почти одинакова и для мужчинъ, и для женщинъ, и, какъ мы увидимъ дальше, наемная плата зарогожника превосходитъ зароботку ченовахи немного менѣе, чѣмъ на 2% (1,9). слѣдовательно зароботка зарогожника должна быть приравнена къ зароботкѣ женской, увеличенной нѣ 2%. Исчисливъ такимъ путемъ зароботки каждаго изъ четырехъ членовъ стана, мы получимъ слѣдующія величины:

	Мѣсячная зароботка зимняго сезона.	Мѣсячная зароботка весенняго сезона.	Средняя мѣсячная зароботка за весь рогожный годъ.
Стоячій (взросл. мужчина) . . . . .	9 р. 19 к.	10 р. 20 к.	9 р. 51 к.
Зарогожникъ (взр. или подр. об. пола) . . . . .	7 „ 37 „	8 „ 23 „	7 „ 63 „
Ченовахи (взросл. женщина) . . . . .	7 „ 23 „	8 „ 07 „	7 „ 48 „
Заводняжка (малолѣтніе об. пола) . . . . .	3 „ 72 „	4 „ 15 „	3 „ 86 „
Выработка всего стана . . . . .	27 р. 51 к.	30 р. 56 к.	28 р. 48 к.

Мы видѣли выше, что средняя мѣсячная зароботная плата по всѣмъ производствамъ, исключая рогожного и машиностроительнаго, составляетъ для взрослыхъ и подростковъ мужчинъ 13 р. 18 к., женщинъ 10 р. 47 к. и малолѣтнихъ обоюго пола 5 р. 35 к. Сравнивая съ ними среднія зароботки рогожниковъ за весь восьмимѣсячный періодъ ихъ работы, т.-е. мужчинъ,



стоячихъ и зарогожниковъ, вырабатывающихъ вмѣстѣ въ среднемъ по 8 р. 89 к. въ мѣсяцъ, женщинъ, зарогожницъ и ченовахъ, выручающихъ въ среднемъ по 7 р. 52 к., и малолѣтнихъ, мы получимъ: средняя зароботка рогожниковъ мужчинъ ниже средней зароботки женщинъ по всѣмъ прочимъ производствамъ и составляетъ всего 67,43% средней мужской; средняя зароботка женщинъ составляетъ только 71,82% средней женской по всѣмъ остальнымъ производствамъ, и наконецъ средняя мѣсячная выработка малолѣтнихъ равна лишь 72,14% зароботки ихъ по остальнымъ производствамъ, т.-е. зароботная плата рогожниковъ ниже зароботной платы рабочихъ по всѣмъ прочимъ производствамъ на 27,9 - 32,3%. Сравнивая же среднюю мѣсячную зароботку всѣхъ рогожниковъ безъ различія пола и возраста, составляющую всего 7 р. 21 к., съ такою же зароботкою рабочихъ по всѣмъ прочимъ производствамъ, равною 11 р. 54 к., мы получимъ, что зароботка этихъ послѣднихъ превосходить зароботку рогожниковъ на 60,03%.

Но это еще не все. Эта и абсолютно, и относительно низкая зароботка умалится еще болѣе, если мы вспомнимъ, какимъ страшнымъ напряженіемъ силъ она добывается. Рогожники работаютъ по 18 часовъ въ сутки, тогда какъ средняя продолжительность суточной работы по всѣмъ прочимъ производствамъ равна только 13 часамъ. Принимая мѣриломъ эту послѣднюю, мы найдемъ, что трудъ рогожниковъ превосходить трудъ рабочихъ по всѣмъ прочимъ производствамъ на 38,4%, между тѣмъ какъ ихъ зароботка ниже на 60,03%. Предполагая, что всѣ прочія условія труда и въ томъ числѣ количество рабочихъ дней равны, чего на самомъ дѣлѣ, какъ мы видѣли выше, однако нѣтъ, и продолжая сравненіе тѣхъ же среднихъ мѣсячныхъ зароботковъ для всѣхъ рабочихъ безъ различія пола и возраста, мы должны будемъ сказать, что въ теченіе мѣсяца суточный часъ работы у рабочихъ по всѣмъ прочимъ производствамъ оплачивается по 88,7 к., у рогожниковъ же лишь 40,0 к., т.-е. болѣе чѣмъ вдвое меньше, и это, какъ сейчасъ увидимъ, при совершенно невозможныхъ условіяхъ жизни въ мастерскихъ.

Хотя рогожный станъ и предполагаетъ отдѣльную семью, но своими семейными силами обходится только меньшая ихъ половина, большинство же нанимаетъ по одному или по два рабочихъ на мѣста зарогожниковъ и заводняжекъ, а иногда и ченовахъ. На пяти фабрикахъ, гдѣ мы имѣли возможность собрать болѣе детальныя свѣдѣнія, изъ 100 становъ 46 нанимали по одному и 18—по два рабочихъ. Наемная плата опредѣляется всегда на харчахъ главы стана—стоячаго за весь зимній или весенній сезонъ. Различіе наемной платы зависитъ отъ возраста и отъ искусства нанимаемаго, но не отъ пола. Средняя плата для 277 такихъ наемныхъ рабочихъ въ зимній сезонъ, вычисленная нами на мѣсяцъ, была слѣдующая:

	М.	Ж.	Обоего пола.
Зарогожники . . . . .	3 р. 66 к.	3 р. 69 к.	3 р. 68 к.
Ченовахъ . . . . .	—	3 „ 55 „	3 „ 55 „
Заводняжки . . . . .	2 „ 41 „	2 „ 53 „	2 „ 47 „

Такъ какъ это плата на харчахъ нанимателя—стоячаго, то, сопоставляя ее съ вычисленными раньше зароботками каждаго изъ членовъ стана, легко



вывести стоимость харчей, какъ ее опредѣляютъ сами рогожники. Для ченовахи или зарогожника она равна 3 р. 46 к., для заводняжки 1 р. 26 к. въ мѣсяцъ. Стоимость продовольствія всѣхъ трехъ взрослыхъ и подростковъ членовъ стана, безъ сомнѣнія, одинакова. Слѣдовательно, принимая найденную стоимость ихъ для трехъ по 3 р. 46 к. и прибавляя сюда стоимость для малолѣтняго заводняжки, мы получимъ общую стоимость продовольствія всего стана равную 11 р. 64 к. въ мѣсяцъ. Если мы вспомнимъ, что каждый станъ беретъ у хозяевъ на харчи и мелочные расходы еженедѣльно по 3 р., то, очевидно, найденная нами стоимость харчей есть несомнѣнная дѣйствительная ихъ стоимость.

Днемъ Петра и Павла, 29 іюня, рогожники кончаютъ работу на фабрикахъ, получаютъ то, что еще причитается имъ за работу и трогаются въ обратный путь въ Мосальскій уѣздъ. Попробуемъ же сосчитать, что они приносятъ съ собой домой.

Изъ общей суммы выработки стана мы прежде всего должны вычесть его расходъ на продовольствіе, которое за  $5\frac{2}{3}$  мѣсяца зимняго сезона составитъ около 66 р.; затѣмъ всѣ деньги, которыя получаетъ станъ въ видѣ перваго задатка на мѣстѣ найма и которыя, какъ мы видѣли, расходуются безъ остатка. Точно также расходуются и двукратныя получки тотчасъ по приѣздѣ и въ январѣ; они уходятъ на мелочные расходы: на табакъ, на трактиръ по праздникамъ, на починку обуви и платья. Наконецъ обратный проѣздъ домой обходится въ 5 р. Все это, въ концѣ концовъ, кромѣ продовольствія, поглощаетъ болѣе 60 р., истрачиваемыхъ до момента приѣзда домой. Въ результатѣ станъ долженъ выработать въ зимній сезонъ не менѣе 126 р., чтобы только покрыть всѣ свои расходы. Если мы сопоставимъ эту цифру съ тѣмъ, что было сказано объ индивидуальныхъ размѣрахъ выработки каждаго стана (стр. 145), то увидимъ, что немного больше четвертой части становъ (27,3%), вырабатывающихъ выше средней цифры и до 175 р. могутъ принести домой отъ 30 до 50 р.; болѣе этой суммы приносятъ только 10 становъ изъ ста (9,8%). Но большинство рогожниковъ (45,1%) возвращается домой съ очень незначительной выработкой, отъ нѣсколькихъ рублей и не свыше 30, многіе же изъ нихъ не приносятъ ничего; и, наконецъ, 18 становъ изъ ста (17,6%), вырабатывающіе менѣе 126 р., остаются должными фабриканту, иногда до 33 р., и этотъ долгъ по условію круговой поруки раскладывается на всѣ прочіе станы. Сократить же расходы, сѣзвивъ до крайности ограниченныя потребности, съ тѣмъ, чтобы избѣгнуть задолженности, они уже не могутъ, ибо дальше въ этомъ отношеніи, въ совершенно животной жизни, идти уже некуда. Покрытіе этого долга, продовольствіе дѣтей, котораго мы въ расчетъ не брали—и, въ концѣ концовъ, обыкновенный, не слабый станъ, по утверженію самихъ рогожниковъ, приноситъ домой чаще всего лишь 20—25 р. Понятно, что существовать на эти деньги остальную часть года семья не можетъ и, какъ мы уже говорили (стр. 35), тотчасъ по возвращеніи домой рогожники рядятся на лѣтнія земляныя работы. Конечно, тѣ изъ рогожниковъ, которые остаются на фабрикахъ и на весенній сезонъ, могутъ принести домой чистой выручки нѣсколько больше.



Станъ со средней зароботкой можетъ принести съ собой чистыми деньгами до 65 р. На эти деньги семья и существуетъ остальные четыре мѣсяца года, пополняя эти свои средства тѣми зароботками по полевымъ работамъ, какія имъ встрѣчаются на мѣстѣ. Но на весенній сезонъ остается лишь меньшинство, большинство же, въ конецъ надорвавъ свои силы, совершенно разумно предпочитаетъ земляныя работы на вольномъ воздухѣ, въ которыхъ сами они видятъ свое спасеніе—противоядіе противъ пагубныхъ условій своей зимней работы.

Переходя къ обзору зароботной платы по нетекстильнымъ производствамъ, мы прежде всего рассмотримъ крупную отрасль фабричной промышленности, составляющей какъ бы продолженіе бумагопрядильно-ткацкой—отбѣльно-красильно-отдѣлочное и ситценабивное бумажныхъ тканей. Существуетъ ли оно въ видѣ отдѣльныхъ фабрикъ, или въ связи съ бумагопрядильно-ткацкими, но условія работы въ немъ совершенно одинаковы. Изъ трехъ крупныхъ отдѣленій этого производства наибольшую зароботную плату мужчинъ (см. таб. II и III) мы находимъ по ситценабивному производству и наименьшую въ отбѣльно-красильныхъ отдѣленіяхъ, тогда какъ въ отдѣлочныхъ она буквально равна средней по всѣмъ производствамъ, если ее выводить не беря въ расчетъ крайнихъ—рогожного и машиностроительнаго. Зароботная плата женщинъ, подростковъ и дѣтей по всѣмъ тремъ отдѣленіямъ почти тождественна съ платой по разсмотрѣнному выше суконному производству. Какъ и тамъ, мы видимъ здѣсь сравнительно съ мужчинами очень небольшое количество женщинъ и вмѣстѣ съ тѣмъ сравнительно очень низкую зароботную ихъ плату.

Не останавливаясь на отбѣльно-красильно-отдѣлочныхъ отдѣленіяхъ, не представляющихъ никакихъ достойныхъ вниманія особенностей, мы скажемъ нѣсколько словъ о ситценабивномъ производствѣ. И здѣсь, какъ видно изъ группировки занятій по различнымъ среднимъ величинамъ ихъ зароботной платы, преобладающее большинство рабочихъ мужчинъ имѣетъ зароботку ниже средней по производству (16 р. 9 к.).

Средняя мѣсячная зароботка въ руб-ляхъ.	Число пользующихся ею рабочихъ:			
	Мужчинъ.	Женщинъ.	Подростковъ.	Малолѣтнихъ.
2	—	—	—	—
3	—	—	4	2
4	—	—	—	10
5	—	20	—	16
6	—	6	54	32
7	—	2	—	5
8	—	—	38	—
9	4	—	—	—
10	145	—	—	—
11	62	—	—	—
12	—	—	—	—
13	687	—	—	—
14	5	—	—	—
15	59	—	—	—
17—25	11	—	—	—
36—45	79	—	—	—
48—50	32	—	—	—
	1084	28	96	65



Почти пятая часть рабочихъ (19,4<sup>0/0</sup>) имѣеть среднюю мѣсячную заработку ниже 12 р.; болѣе 14 р. выработываютъ всего лишь 17,1<sup>0/0</sup>, а высокоую среднюю плату—болѣе 35 р. въ мѣсяць получаетъ лишь незначительное меньшинство въ 111 человекъ изъ 1084. Это-то меньшинство и поднимаетъ общую среднюю плату. Къ числу такихъ счастливицевъ принадлежитъ очень малочисленный разрядъ рисовальщиковъ и пантографщиковъ въ граверныхъ, средняя мѣсячная плата которыхъ (48 р. и 37 р.), по отдѣльнымъ фабрикамъ колеблется отъ 28 р. до 70 р., а въ индивидуальныхъ случаяхъ доходитъ и до 95 р. Почти столь же высокоую плату имѣють болѣе многочисленныя цехи граверовъ и раклистовъ (управляющихъ ходомъ ситцепечатныхъ машинъ), среднее жалованье которыхъ (43 р. и 50 р.) по отдѣльнымъ фабрикамъ колеблется отъ 20 р. до 47 р. у первыхъ и отъ 28 до 56 р. у вторыхъ, въ индивидуальныхъ же случаяхъ доходитъ до 80 р. въ мѣсяць у первыхъ и 90 р. у вторыхъ. Но большую половину рабочихъ ситценабивныхъ отдѣленій составляютъ набойщики, выработывающіе въ среднемъ сумму, почти равную средней заработкѣ для всѣхъ производствъ—13 р. 29 к. въ мѣсяць, съ колебаніями по отдѣльнымъ фабрикамъ отъ 11 р. 80 к. до 17 р. 4 к.

Набойщики составляютъ на фабрикахъ всегда какъ бы отдѣльную корпорацію, пользующуюся въ извѣстной степени самостоятельностью, и работаютъ всегда артелями. Причина этого лежитъ въ самомъ свойствѣ ихъ работы. Контора фабрики назначаетъ обыкновенно отъ себя прикащика, который ведетъ всѣ счета артели, принимаетъ отъ конторы бѣлый товаръ и сдаетъ обратно набитый, получая плату за работу артели по опредѣленной конторою расцѣнкѣ. Этотъ приказчикъ носитъ названіе артельщика и съ нимъ только фабрика и имѣеть дѣло. Въ помощь ему каждая артель выбираетъ изъ своей среды одного или двухъ подъартельщиковъ, платя имъ за этотъ трудъ опредѣленное жалованье. Получивъ товаръ, артель распределяетъ его уже по своей расцѣнкѣ, нѣсколько низшей расцѣнки конторы. Ситецъ набивается каждой краской особо, кубовый ситецъ, кромѣ того, набивается вапой и передъ окраской въ кубъ, такъ что каждый кусокъ проходитъ черезъ руки набойщиковъ нѣсколько разъ, возвращаясь послѣ нанесенія на него каждой краски въ красильню, гдѣ онъ запаривается, промывается или окрашивается. За набивку куска той или другой краской артелью полагается отдѣльная цѣна, различная, смотря по расцѣнкѣ и по трудности рисунка. Распредѣляя между собою товаръ, набойщики руководствуются не только искусствомъ cadaго въ той или другой набивкѣ, но и соображеніемъ, „чтобы никому не было обидно“, такъ что въ результатѣ, при одинаковомъ усердіи, заработки ихъ могли бы быть очень сходны между собою; и онѣ дѣйствительно сходны, разница же, бывающая между ними, зависитъ главнымъ образомъ отъ большаго или меньшаго числа прогуловъ и большаго или меньшаго усердія въ теченіе дня.

Обычаи артелей набойщиковъ на всѣхъ фабрикахъ почти одинаковы, и для образца достаточно привести счета артели по одной изъ фабрикъ. Мы приводимъ счета двухъ артелей на ситценабивной фабрикѣ Н. Н. Кон-



шина (въ Серпуховѣ) за 1883—84 фабричный годъ. Не безынтересно замѣтить, что на фабрикѣ хранятся счета артелей за 40 лѣтъ. Этотъ драгоценный матеріалъ для статистики труда, статистики у насъ въ Россіи совершенно отсутствующей, почему во многихъ вопросахъ промышленности мы и ходимъ въ совершенной темнотѣ, въ умѣлыхъ рукахъ много и много могъ бы рассказать поучительнаго.

	I-я артель.		II-я артель.	
	Лѣтній сезонъ.	Зимній сезонъ.	Лѣтній сезонъ.	Зимній сезонъ.
1. Число работавшихъ *)				
мастеровъ . . .	187	185	150	147
учениковъ . . .	3	3	—	—
2. Число рабочихъ дней **)				
мастеровъ . . .	15.393	19.422	12.741	16.846
учениковъ . . .	231	245	—	—
3. Сумма, причитавшаяся за работу отъ конторы фабрики.	9.639 р. 45 к.	14.250 р. 79 к.	8.894 р. 52 к.	13.118 р. 55 к.
4. Расходы артели:				
а) „Артельскій расходъ“	201 „ 32 „	184 „ 14 „	130 „ — „	52 „ 34 „
б) „Конторскій“ . . .	— „ — „	38 „ 50 „	— „ — „	34 „ 65 „
в) Вычетъ конторы за газъ	— „ — „	659 „ 48 „	— „ — „	560 „ 74 „
г) „Помириться“ . . .	9 „ 34 „	26 „ 72 „	12 „ 62 „	15 „ — „
Сумма расходовъ артели .	210 „ 66 „	908 „ 84 „	142 „ 62 „	662 „ 73 „
5. Чистая заработка масте- ровъ . . . . .	9 386 „ 68 „	11.869 „ 40 „	8 751 „ 90 „	11.433 „ 06 „
учениковъ . . .	42 „ 11 „	51 „ 39 „	— „ — „	— „ — „
6. Послѣдующая прибавка какъ <sup>0</sup> / <sub>100</sub> на заработку мастеровъ	— „ — „	1.415 „ 16 „	— „ — „	1.022 „ 76 „
учениковъ . . .	— „ — „	6 „ — „	— „ — „	— „ — „
7. Общая сумма всей зараб- отки мастеровъ . . . . .	9.386 „ 68 „	13.234 „ 56 „	8 751 „ 90 „	12.455 „ 82 „
учениковъ . . . . .	42 „ 11 „	57 „ 39 „	— „ — „	— „ — „
8. Средняя заработка въ день мастеровъ . . . . .	61 к.	68,4 к.	68,7 к.	73,9 к.
учениковъ . . . . .	18,2 „	23,8 „	—	—

Расцѣнка работы артелью дѣлается такъ, чтобы изъ суммы, получаемой отъ конторы (статья 3 таблицы), оставалась извѣстная часть на покрытие артельныхъ расходовъ. Такъ, напр., изъ 13118 р., полученныхъ отъ конторы II-ю артелью въ зимній сезонъ, въ теченіе его набойщики получили за работу только 11433 р. (статья 5 таблицы). Наряду съ этимъ артель несетъ различные расходы (ст. 4 таблицы), именно слѣдующіе:

а) „артельскій расходъ“, подъ этимъ названіемъ значатся различныя издержки, какъ-то: на жалованье двумъ подъартельщикамъ, въ размѣрѣ

\*) Среднее число работавшихъ набойщиковъ въ общей таблицѣ о заработкахъ выведено изъ суммы рабочихъ дней обѣихъ артелей, раздѣленной на число всѣхъ буднихъ дней у набойщиковъ за этотъ годъ. Вообще въ обѣихъ артеляхъ работало одновременно отъ 254 до 293 человекъ.

\*\*) Для каждаго набойщика ведутся отмѣтки тѣхъ дней, когда они выходили на работу; сумма этихъ дней и показана какъ число рабочихъ дней.



70 р. каждому въ годъ, на деревянное масло лампадокъ къ образамъ, на дѣлаемые иногда молебны, на керосинъ и свѣчи въ лѣтній сезонъ, когда не полагается газа и проч.;

б) „конторскій расходъ“, т. е. расходъ на прописку въ полиціи паспортовъ, который дѣлаетъ контора фабрики, вычитая его затѣмъ съ набойщиковъ;

в) вычетъ конторы за газовое освѣщеніе. По обычаю набойщики работаютъ вездѣ на своемъ освѣщеніи, но такъ какъ имъ проведенъ газъ, то контора вычитаетъ съ нихъ по 3 к. за часъ горѣнія пары рожковъ въ теченіе вечерней работы, по окончаніи же послѣдней въ каждой мастерской оставляется по 1 рожку на всю ночь (для удобства сторожи) и за эти ночные часы взыскивается по 1 к. съ рожка въ часъ.

Если по окончаніи сезона, за покрытіемъ расходовъ, остается еще остатокъ отъ суммы, полученной отъ конторы, то этотъ остатокъ распределяется между членами артели, какъ процентъ на заработанныя уже деньги (ст. 6 таблицы). Такъ какъ дроби при этомъ не считаются, то остатокъ, за раздачей процента, въ нѣсколько рублей идетъ, какъ выражаются въ артели, на „помириться“, т.-е. артель въ полномъ своемъ составѣ на этотъ остатокъ угощается въ трактирѣ (ст. 4—г.).

Для примѣра разсмотримъ балансъ II-ой артели въ зимній сезонъ. Изъ 13118 р., причитавшихся за работу отъ конторы, въ теченіе сезона набойщики получили по своей расцѣнкѣ 11433 р. 6 к., въ теченіе того же времени они имѣли расходъ на 647 р. 73 к. Оставшаяся по окончаніи работы сумма была распределена и всѣ получили по 9% на всю сумму, заработанную каждымъ въ теченіе сезона (въ первой артели вышло по 12%), что составило 1022 р. 76 к. И, наконецъ, остатокъ въ 15 р. (ст. 4—г.) пошелъ на угощеніе.

Нельзя не замѣтить, что крупнаго остатка, позволяющаго дѣлать добавочную плату въ процентахъ на заработку, никогда не останется въ лѣтній сезонъ, но только въ зимній. Это происходитъ, однако, вовсе не отъ недостатка въ расчетѣ, но дѣлается съ умысломъ. Набойщики заканчиваютъ работу въ субботу на шестой недѣлѣ Великаго поста и расходятся по домамъ; вновь собираются они на фабрику только съ Преполовенія. Между лѣтнимъ и зимнимъ сезонами перерыва у нихъ не бываетъ, тогда какъ между зимнимъ и лѣтнимъ они 1½ мѣсяца проводятъ дома. Почти всѣ работавшіе въ лѣтній сезонъ остаются и на зимній; расцѣнку работъ въ этотъ послѣдній они нарочно устанавливаютъ такъ, чтобы къ Пасхѣ образовался остатокъ, и распределенный, какъ процентъ на заработку, остатокъ этотъ уносится ими съ собою домой, какъ сбереженіе.

За фабричный годъ, по которому мы сообщаемъ свѣдѣнія, сроки начала и окончанія работъ были: лѣтній сезонъ съ 12 мая по 1 октября и зимній съ 1 окт. по 23 марта. Благодаря прекращенію работъ на цѣлыхъ 1½ мѣсяца, какъ и во многихъ другихъ отдѣленіяхъ фабрики, среднее годовое число рабочихъ дней въ мѣсяцъ у нихъ выходитъ только 20¼. Средняя за годъ заработка у всѣхъ набойщиковъ обѣихъ артелей была 68,33 к. въ день



или 13 р. 79 к. въ мѣсяцъ. Но II-ая артель вырабатывала нѣсколько больше, именно:

I-я артель	въ день	65, <sub>11</sub> к.	въ мѣсяцъ	13 р. 18 к.
II-я	»	»	»	71, <sub>67</sub> к. »
				14 » 51 »

Это средняя зароботка; въ дѣйствительности же у однихъ она меньше, у другихъ больше, но не вслѣдствіе одного только различія въ искусствѣ, — о нивелирующемъ вліяніи артели мы только-что сказали выше, — а главнымъ образомъ отъ прогуловъ \*). За выключеніемъ праздничныхъ дней, въ лѣтній сезонъ набойщики имѣли 104 рабочихъ дня, въ зимній—133. Но далеко не всѣ изъ нихъ проработали всѣ эти дни. Такъ, напр., въ I-ой артели въ лѣтній сезонъ одни изъ нихъ проработали всѣ 104 дня, другіе только 70—100, третьи даже только по 14—22 дня; въ зимній сезонъ только рѣдкіе работали всѣ 133 дня, большинство же отъ 100 до 125, а многіе далеко меньше, 100 и до 18 дней. Большое значеніе имѣютъ, однако, и личныя качества рабочаго: большая или меньшая быстрота его работы и проч. Такъ, напр., въ I-ой артели два искуснѣйшихъ и усерднѣйшихъ набойщика, вовсе не имѣвшіе прогуловъ, выработали каждый за оба сезона по 271 р. 5 к., т.-е. вырабатывали по 1 р. 16,<sub>3</sub>к. въ день, вмѣсто среднихъ 65 к.

Изъ всѣхъ прочихъ производствъ, какъ по количеству занятыхъ рабочихъ, такъ и по особенностямъ условій ихъ работы, вниманіе на себѣ останавливаютъ машиностроительный заводъ и фарфоро-фаянсовое производство. Какъ видно по нормамъ поденной платы въ таблицѣ IV, зароботная плата на машиностроительномъ заводѣ должна бы быть лишь очень немногимъ выше, если выше, чѣмъ тѣхъ же мастеровыхъ на всѣхъ остальныхъ фабрикахъ, гдѣ средняя мѣсячная зароботка ихъ сравнительно съ прочими фабричными рабочими по величинѣ занимаетъ первое мѣсто (18 р. 41 к. — см. таб. II). Въ дѣйствительности, однако, она выше на 5 р. въ мѣсяцъ. Но она выше не столько отъ бывающей по временамъ сдѣльной работы, выгода которой (какъ мы описали на стр. 127) распредѣляется между рабочими пропорціонально поденной нормѣ, сколько отъ обычной сверхъурочной ночной работы, оплачивающейся отъ 20 до 71% дороже денной. Вспомнимъ, что рабочій день у мастеровыхъ на фабрикахъ иногда короче, чѣмъ у прочихъ, и никогда не длиннѣе; въ среднемъ онъ совершенно такой же, какъ средній для всѣхъ производствъ—12,<sub>6</sub> часовъ въ сутки. Между тѣмъ одиннадцатъ съ половиною часовой день машиностроительнаго завода есть только призрачная фикція, и для несоизмѣримо преобладающаго большинства рабочихъ завода половина и больше ихъ рабочаго времени всегда бываетъ, вмѣсто 11½ часовъ въ сутки, отъ 14½ (для ограниченаго числа рабочихъ нѣсколькихъ мастерскихъ) до 19½ (для преобладающаго большинства, именно работающихъ въ кузницахъ, въ вагоно- и локомотивосборныхъ и въ др. многолюдныхъ мастерскихъ) и даже до 20½ (въ лѣсопильнѣ). Ясно, что нѣсколько

\*) Не слѣдуетъ понимать эти прогулы исключительно въ томъ смыслѣ, что рабочій заболѣлъ, запынствовалъ и т. д. Набойщики пользуются сравнительно большею свободой, нерѣдко многіе изъ нихъ бросаютъ работу и уходятъ съ фабрики раньше срока найма, другіе же поступаютъ на ихъ мѣста въ срединѣ или даже въ концѣ сезона.



большая средняя мѣсячная заработная плата рабочихъ завода есть лишь возмѣщеніе чрезмѣрно-продолжительной работы, превосходящей обычную работу мастеровыхъ въ среднемъ едва ли меньше, чѣмъ на 4 часа въ сутки; и, слѣдовательно, принимая въ расчетъ количество оплачиваемаго труда, заработная плата рабочихъ машиностроительнаго завода едва ли выше, если не ниже, платы всѣхъ прочихъ мастеровыхъ. Совершенно то же мы должны сказать и о заработкахъ подростковъ. Зарботки послѣднихъ есть собственно плата ученикамъ, среди которыхъ преобладаютъ подростки, но есть и незначительное число малолѣтнихъ; но отдѣлить послѣднихъ отъ подростковъ мы не имѣли никакой возможности, вследствие отсутствія въ рабочихъ табеляхъ завода обозначенія возраста рабочихъ \*).

Фарфоро-фаянсовыя фабрики, сконцентрированныя въ одной ограниченной мѣстности и совершенно тождественныя во всѣхъ условіяхъ, которыми обставленъ въ нихъ трудъ рабочихъ, представляютъ нѣсколько оригинальныхъ особенностей, заслуживающихъ вниманія. Наибольшее число рабочихъ этихъ фабрикъ занято здѣсь въ качествѣ точильщиковъ (формовщиковъ фарфоровой и фаянсовой массы). Мы нѣсколько разъ имѣли уже случай говорить объ отличительныхъ особенностяхъ этого цеха рабочихъ (см. стр. 33 и 67), пользующагося извѣстною независимостью отъ фабрикантовъ, выражающеюся въ томъ, что никакого учета времени ихъ работы, какъ и работы другихъ, впрочемъ, но менѣе многочисленныхъ сдѣльныхъ рабочихъ этихъ фабрикъ, не ведется. Время работы, потраченной на выработку извѣстной суммы, значащейся выданною какъ заработная плата, въ фабричныхъ книгахъ отсутствуетъ, и для того, чтобы выяснитъ количество труда, безъ чего невозможно сколько-нибудь вѣрное исчисленіе заработной платы, приходится прибѣгать къ утомительному и не всегда приводящему къ цѣли подробному разспросу каждаго рабочаго въ отдѣльности, о всѣхъ дняхъ и часахъ, когда онъ работалъ или не работалъ, полагаясь на его память. Рабочій сдалъ по обычаю въ субботу сдѣланное имъ за недѣлю, получилъ причитающуюся ему сумму — и конецъ; работалъ ли онъ всю недѣлю, или только одинъ день, это дѣло его, и власть фабриканта на это не распространяется. Понятно, что фабриканты всячески борются съ этою крайне невыгодною для всякаго производства оригинальною мѣстною особенностью, но будучи сами въ очень ясной зависимости отъ этихъ же рабочихъ — специалистовъ своего дѣла, замѣнить которыхъ некуда, прибѣгаютъ лишь къ косвеннымъ мѣрамъ. До извѣстной степени они достигаютъ своей цѣли — держать рабочихъ въ рукахъ, но вмѣстѣ съ тѣмъ еще болѣе осложняютъ свои запутанныя къ нимъ отношенія.

По изстари заведенному обычаю, владѣлецъ фабрики всѣ подати и по-

---

\*) Изъ 2445 рабочихъ завода, возрастъ которыхъ мы выясняли поголовнымъ опросомъ, мы нашли только 44 малолѣтнихъ и 265 подростковъ. Въ частномъ описаніи завода (Сб. стат. свѣд. по Моск. губ., т. III, в XIII), гдѣ у насъ были приняты лишь двѣ возрастныхъ группы, взрослыхъ и малолѣтнихъ, при рѣзкомъ различіи заработка мастеровъ и учениковъ, мы, понятно, должны были отнести послѣднихъ къ малолѣтнимъ; но какъ видно изъ только-что приведенныхъ цифръ, ихъ гораздо основательнѣе причислять къ подросткамъ.



винности за своихъ сдѣльныхъ рабочихъ вносить непосредственно самъ, вычитая въ возмѣщеніе съ рабочихъ изъ ихъ заработковъ извѣстную долю при каждой выдачѣ имъ денегъ. Благодаря этому всѣ сдѣльные рабочіе находятся въ долгу у фабриканта и никогда не получаютъ на руки всего, что они вырабатываютъ, но всегда меньше на извѣстный процентъ, удерживаемый фабрикантомъ на покрытіе долга. Съ другой стороны, и волостное начальство предпочитаетъ всегда получать всѣ повинности отъ фабрикантовъ, ибо непосредственно отъ рабочихъ, крайне распущенныхъ и пропойць, оно не въ состояніи собрать и десятой доли. Во-вторыхъ задолженность многихъ рабочихъ увеличивается еще обычаемъ фабрикантовъ сманивать точильщиковъ другъ у друга. Если фабриканту понадобился рабочій искусный въ видѣлкѣ извѣстныхъ предметовъ, то безъ дальнѣйшихъ околичностей онъ сманиваетъ его къ себѣ, платя ему сразу нѣсколько сотъ рублей (до 400), частью на уплату его подобнаго же долга фабриканту, у котораго онъ былъ раньше, частью же, по уговору, на личныя нужды рабочаго, на починку ли дома, на другія ли домашнія потребности, или просто „на пропой“. Подобныя долги также раскладываются на нѣсколько лѣтъ и вычитаются изъ заработки. Такимъ образомъ, всѣ сдѣльные рабочіе, а въ особенности точильщики, получаютъ свою заработку всегда за вычетомъ извѣстнаго процента.

Вторая оригинальная особенность фарфоро-фаянсовыхъ фабрикъ состоитъ въ томъ, что сдѣльные рабочіе, преимущественно же точильщики и живописцы или, какъ ихъ иногда называютъ, писаря, очень часто имѣютъ учениковъ или подручныхъ, не только малолѣтнихъ, но и подростковъ и даже взрослыхъ. Мы говоримъ о подручныхъ въ собственномъ смыслѣ этого слова, а не о тѣхъ очень частыхъ случаяхъ, когда два, три, даже четыре родственника или просто пріятеля изъ точильщиковъ или живописцевъ работаютъ сообща на одну книжку. Въ этихъ послѣднихъ случаяхъ всѣ эти лица совершенно равноправны и, смотря по ходу работы, или формуютъ на кругу, или заготавливаютъ матеріалъ другъ для друга („блины“ для блюдецъ и тарелокъ), или отдѣлываютъ посуду, выработанную товарищемъ (приставляютъ ручки и носики къ чайникамъ и чашкамъ). Для такихъ рабочихъ опредѣленіе индивидуальной заработной платы совершенно возможно, хотя, понятно, лишь въ видѣ средней, одинаковой для всѣхъ входящихъ въ компанію лицъ. Совершенно иное мы встрѣчаемъ въ тѣхъ случаяхъ, когда у рабочихъ есть подручные или ученики. Въ тѣхъ случаяхъ, когда подручные изъ родственниковъ (братъ, сынъ), учетъ заработной платы, причитающейся на долю каждаго изъ нихъ, т.-е. самого рабочаго и его подручнаго, рѣшительно невозможенъ уже по одному тому, что такіе подручные работаютъ далеко не всегда аккуратно: когда цѣлый день, когда нѣсколько часовъ, а когда и вовсе не работаютъ. Повидимому, такой учетъ возможенъ въ тѣхъ случаяхъ, когда подручные — наемные. Но это только повидимому. Такіе подручные, правда, работаютъ всегда не меньше, чѣмъ нанимающіе ихъ точильщики или живописцы, и получаютъ отъ послѣднихъ опредѣленную годовую, рѣже мѣсячную плату, но всегда на харчахъ нанимателя. Казалось бы, достаточно опредѣлить стоимость этихъ харчей, и тогда послѣдняя вмѣстѣ съ жало-



ваньемъ выразила бы заработку подручнаго, а отсюда легко опредѣлилась бы и заработка нанимателя. Къ сожалѣнію, сколько-нибудь негательный учетъ, во что обходится точильщику продовольствіе нанимаемаго подручнаго, оказался невозможнымъ, ибо всѣ точильщики и живописцы живутъ и продовольствуются по своимъ домамъ своимъ полукрестьянскимъ хозяйствомъ. Наконецъ, не рѣдки случаи, когда подручные вовсе не получаютъ денежной платы, но лишь харчи, обувь и шапку. Всѣ эти осложненія, безъ сомнѣнія, могутъ быть устранены подробнымъ и тщательнымъ изслѣдованіемъ, но уже не фабрикъ, а всѣхъ условій быта мѣстнаго населенія, чего, понятно, мы на себя брать не могли.

Вслѣдствіе всѣхъ этихъ осложненій, при вычисленіи общихъ среднихъ заработковъ мы должны были выдѣлить изъ счета 120 человекъ точильщиковъ, живописцевъ и капсульщиковъ (22,7% всего числа этихъ рабочихъ) и въ таблицу IV у насъ вошли только рабочіе, стоящіе въ тождественныхъ условіяхъ работы: тѣ изъ сдѣльныхъ, которые работаютъ или вовсе безъ подручныхъ, или съ подручными, получающими отъ нихъ опредѣленную, исключительно денежную плату, или наконецъ такіе, подручные которыхъ оплачиваются самою фабрикой, соотвѣтственно чему и расцѣнка ихъ работы ниже какъ разъ настолько, сколько идетъ на долю подручнаго. Объ остальныхъ же точильщикахъ и живописцахъ мы скажемъ ниже особо.

Наивысшую заработную плату на фарфоро-фаянсовыхъ фабрикахъ имѣютъ горновщики: нанимающіеся на своихъ харчахъ получаютъ отъ 20 до 30 руб.; но тѣ же горновщики и ихъ подручные, нанимающіеся на хозяйскихъ харчахъ, принимая въ расчетъ дѣйствительную стоимость послѣднихъ, получаютъ уже значительно меньшую плату. Сравнительно высока также заработная плата очень, впрочемъ, малочисленнаго разряда рабочихъ по приготовленію матрицъ и отливкѣ по нимъ гипсовыхъ формъ—отборщиковъ и литейщиковъ. Но составляющіе главный контингентъ фарфоро-фаянсовыхъ фабрикъ точильщики вырабатываютъ ниже средняго по производству (12 р. 30 к.)—только 11 р. 88 к., при очень широкихъ индивидуальных колебаніяхъ отъ 9 р. до 20 р. 80 к. въ мѣсяцъ. Причина столь невысокой средней мѣсячной заработной платы точильщиковъ, какъ будто меньшей, чѣмъ у капсульщиковъ, трудъ которыхъ оплачивается, однако, дешевле, лежитъ прежде всего въ чрезвычайно ограниченномъ времени ихъ работы, времени гораздо меньшемъ, чѣмъ у всѣхъ прочихъ рабочихъ фарфоровыхъ фабрикъ. Мы видѣли выше (стр. 71), что у точильщиковъ годовое число рабочихъ дней на двухъ фабрикахъ равно 236½, на четырехъ 238½ и лишь на одной 240½. Въ среднемъ это составляетъ только 238,2 дня или 19,8 въ мѣсяцъ. Работая такъ, какъ работаютъ на бумагопрядильно-самоткацкихъ фабрикахъ, т.-е. 23 дня, даже при той средней выработкѣ въ 60 к. въ день, какъ мы нашли, они могли бы выручать въ среднемъ 13 р. 80 к. въ мѣсяцъ.—Помимо этого, при всемъ нашемъ стараніи возможно точнѣе выяснитъ рабочее время точильщиковъ, соотвѣтствовавшее записямъ ихъ выработки, мы не можемъ ручаться, что достигли этого въ безусловной точности уже по одному тому, что приходилось полагаться исключительно на память рабочихъ



и фабрикантовъ; и если мы увѣрены, что ни одна отлучка рабочаго по своимъ домашнимъ или полевымъ работамъ или по какимъ-либо другимъ случаямъ на нѣсколько дней отъ нашего учета не ускользнула, то никакъ не поручимся, что учли все нерабочее время по мелочамъ, не говоря уже — часы, но полудни и можетъ быть иногда и дни. Достаточно сказать, что такъ - назыв. „понедѣльничанье“ послѣ воскреснаго похмѣлья для точильщиковъ — явленіе заурядное. Сдавъ въ пятницу вечеромъ въ контору для подсчета свою недѣльную выработку, каждую субботу около 12 часовъ сдѣльные рабочіе получаютъ свою недѣльную заработку или, какъ они здѣсь ее называютъ, „ренту“, послѣ чего уже не работаютъ до понедѣльника. Но намъ сплошь и рядомъ приходилось видѣть лично, что до 12 часовъ субботы и въ понедѣльникъ работаютъ далеко не всѣ и нерѣдко лишь половина наличнаго числа точильщиковъ. Все это мы имѣли въ виду при изслѣдованіи, но когда приходится учитывать время путемъ почти уличенія рабочаго, что онъ провалялся такой-то и такой-то день въ похмѣльѣ, — повторяемъ, полной увѣренности быть не можетъ. Однако показанная нами средняя зарплата точильщиковъ несомнѣнно очень близка къ истинѣ. Не говоря о случаяхъ, когда искусные, быстро и усердно работающіе, нерѣдко засиживающіеся по вечерамъ точильщики вырабатываютъ до 6 р. въ недѣлю, т.-е. до 22 р. въ мѣсяцъ, наиболѣе часто мы встрѣчали у заурядныхъ, но не „гулящихъ“, не засиживающихся часами въ трактирѣ за чаемъ, но и не засиживающихся по вечерамъ долѣе обычныхъ восьми часовъ и работающихъ, какъ и первые, по тѣмъ же раздѣнкамъ, тѣ же 5<sup>1</sup>/<sub>2</sub> дня въ недѣлю съ соблюденіемъ всѣхъ многочисленныхъ праздниковъ, выработку въ полную недѣлю безъ промежуточныхъ праздниковъ около 3 р. 50 к., т.-е. 12 р. 60 к. въ мѣсяцъ на фарфоровыхъ фабрикахъ и около 3 р., т.-е. 10 р. 80 к. въ мѣсяцъ, на мелкихъ фаянсовыхъ.

Трудъ капсульщиковъ оплачивается ниже, чѣмъ у точильщиковъ, однако они вырабатываютъ въ среднемъ не меньше послѣднихъ, но исключительно вслѣдствіе болѣе продолжительнаго рабочаго дня и меньшаго количества праздниковъ. То же самое мы должны сказать и о живописцахъ или писаряхъ, суточная работа которыхъ вообще гораздо выше, чѣмъ у точильщиковъ (см. табл. V на стр. 92). Но всѣ эти категоріи рабочихъ, какъ и подавальщики, имѣютъ очень схожую выработку около 12—13 р. въ мѣсяцъ. Наименьшую заработную плату получаютъ, такъ - назыв., машинные, т.-е. рабочіе въ отдѣленіяхъ для приготовления фарфоровой массы. Почти треть ихъ находится на хозяйскихъ харчахъ, оцѣниваемыхъ, впрочемъ, фабрикантами умѣренно — въ 4 рубля. Средняя мѣсячная плата машиннымъ \*) на своихъ харчахъ составляетъ ровно 10 р., съ колебаніями по отдѣльнымъ фабрикамъ отъ 9 р. 8 к. до 10 р. 42 к., и на хозяйскихъ харчахъ — 5 р. 80 к., съ колебаніями по отдѣльнымъ фабрикамъ отъ 5 р. 50 к. до 6 р. 25 к.

Заработки сдѣльныхъ рабочихъ, имѣющихъ подручными родственни-

\*) Такъ какъ плата машиннымъ въ лѣтній и зимній сезоны различна, то средняя мѣсячная опредѣлялась нами изъ суммы за оба сезона. Тоже самое относится и къ подавальщикамъ.



ковъ или наемныхъ, конечно, выше, но для опредѣленія ихъ дѣйствительныхъ размѣровъ мы не имѣемъ никакихъ средствъ и сообщаемъ собранныя свѣдѣнія въ томъ видѣ, какъ они нами добыты, лишь между прочимъ, ради полноты описанія.

	Число рабочихъ.	Средняя мѣсячная зарботка.
Точильщики, имѣющіе подручными родственни- ковъ . . . . .	65	13 р. 89 к.
Точильщики, нанимающіе подручныхъ . . . . .	38	17 „ 88 „
Живописцы, имѣющіе подручными родственни- ковъ . . . . .	12	19 „ 46 „
Живописцы, имѣющіе учениковъ . . . . .	4	18 „ 18 „
Капсульщики съ подручными родствен. . . . .	1	20 „ — „

Подручные точильщиковъ, учась ихъ ремеслу, никогда не платятъ за ученіе, а напротивъ всегда сами получаютъ съ точильщиковъ плату. Смотря по тому, начинаетъ ли нанимающійся только учиться, или уже привыкъ къ работѣ и можетъ даже помогать нанимателю въ работѣ на точильномъ кругу, наемная плата бываетъ различная: подросткамъ и взрослымъ отъ 17 до 70 р. въ годъ, малолѣткамъ отъ 10 до 30 р. въ годъ, и тѣмъ и другимъ всегда на харчахъ нанимателя. Иногда малолѣтніе вмѣсто денегъ получаютъ харчи и ежегодно обувь и шапку. Обыкновенно точильщикъ нанимаетъ одного подручнаго, рѣже двое точильщиковъ сообща нанимаютъ одного, и еще рѣже одинъ точильщикъ нанимаетъ двухъ подручныхъ. Живописцы, наоборотъ, нанимаютъ подручныхъ очень рѣдко, вѣрнѣе, намъ встрѣтился лишь одинъ случай, когда два живописца (отецъ и сынъ) держали при себѣ подручнаго, платя ему 9 р. жалованья въ мѣсяцъ и харчи. Обыкновенно же ихъ подручные, въ качествѣ учениковъ, сами платятъ имъ за выучку по 1 р. въ мѣсяцъ, съ условіемъ выучки въ теченіе пяти лѣтъ, причѣмъ вся ихъ работа, какъ всегда въ такихъ случаяхъ, идетъ въ пользу мастера.

### III.

Только-что сдѣланный очеркъ заработковъ нашихъ фабричныхъ рабочихъ показываетъ намъ, что рабочій можетъ заработать при самыхъ лучшихъ условіяхъ, работая безъ вольныхъ или невольныхъ прогуловъ. Лишь зарботка сдѣльныхъ рабочихъ фарфоро-фаянсовыхъ фабрикъ, можетъ-быть, не представляетъ полностью того, что можетъ быть выработано при данныхъ условіяхъ; но она не выражаетъ, вмѣстѣ съ тѣмъ, и фактической зарботки, несомнѣнно болѣе низкой, чѣмъ она показана у насъ, ибо, какъ мы только-что говорили, нами приложены были всѣ усилія сдѣлать возможно-болѣе точный учетъ прогуловъ, столь частыхъ у этихъ рабочихъ. Впрочемъ, въ концѣ концовъ, на средніе выводы это не можетъ оказывать сколько нибудь замѣтнаго вліянія и измѣнить наши заключенія. Какова же фактическая средняя зарботка? Не говоря о прогулахъ по различнымъ случайнымъ причинамъ, мы не имѣемъ никакихъ средствъ сдѣлать учетъ прогуловъ отъ болѣзней,—прогуловъ, составляющихъ у нашихъ фабричныхъ



рабочихъ несомнѣнно очень замѣтную величину. Отсутствіе сколько-нибудь сносной медицинской статистики, вслѣдствіе отсутствія правильно организованной медицинской помощи рабочимъ или учреждений въ родѣ нѣмецкихъ и швейцарскихъ кассъ на случай болѣзни, лишаетъ насъ возможности сдѣлать учетъ потери въ заработкахъ по этой причинѣ; и мы совершенно не въ состояніи сказать, даже приблизительно, на сколько процентовъ заработная плата въ дѣйствительности ниже той, которая нами показана.

Это не лишаетъ насъ, однако, возможности сдѣлать сравненіе заработной платы нашихъ рабочихъ съ платой въ Англіи и Америкѣ, статистическія данныя для которыхъ мы имѣемъ въ томъ же видѣ, — не фактической заработной платы, но платы, которую рабочіе могутъ получить при полной работѣ безъ прогуловъ. Мы пользуемся для этого сравненія данными массачузетскаго Бюро Труда въ указаннымъ уже нами отчетахъ (стр. 99) въ обработкѣ Карроля Райта. Помимо одновременности съ нашими, они представляютъ еще то удобство, что разработаны совершенно такъ же, какъ и наши, по тѣмъ же возрастнымъ группамъ (взрослыхъ мужчинъ, взрослыхъ женщинъ, подростковъ и малолѣтнихъ обоого пола), параллельно для Массачузетса и для Англіи, и въ такой формѣ, которая позволяетъ намъ сдѣлать сравненіе съ обѣими странами не по нѣсколькимъ занятіямъ рабочихъ, какъ обыкновенно дѣлается, но гораздо болѣе цѣнное сравненіе — среднихъ заработковъ по производствамъ. Къ сожалѣнію, отсутствіе у К. Райта указаній, какія именно фабрики вошли въ принятую имъ при обработкѣ ту или другую группу, не позволяетъ намъ сдѣлать сравненіе по всѣмъ производствамъ, общимъ у насъ и въ Массачузетсѣ и Англіи. Однако достаточно и того, что мы можемъ сравнить среднія величины заработной платы для всѣхъ рабочихъ безъ различія производствъ и по четыремъ важнѣйшимъ отраслямъ фабричной промышленности: бумагопрядильно-ткацкому, отбѣльно-красильно-ситценабивному, шерстопрядильно-суконному и машиностроительному. — Переводя для сравненія данныя К. Райта на наши деньги, мы принимали номинальную цѣнность доллара въ 1 р. 29,39 к. По принятому въ Англіи и Америкѣ обыкновенію, заработная плата дается К. Райтомъ недѣльная (за полную недѣлю). Но, имѣя вмѣстѣ съ тѣмъ свѣдѣнія о числѣ рабочихъ дней и суточную продолжительность работы, вычисленіе платы на мѣсяць не представляетъ никакихъ затрудненій, точно такъ же, какъ не представляетъ затрудненій и вычисленіе оплаты труда за часъ работы. Основаніемъ для этихъ вычисленій намъ служили слѣдующія данныя \*):

	Среднее число рабочихъ			Среднее число рабоч. часовъ		
	Моск. г.	Англія.	Америка.	Моск. г.	Англія.	Америка.
Бумагопрядильно-самоткацкое . . .	23,04	23,41	25,37	12,56	54	60
Отбѣльно-красильно-отдѣлочное и ситценабивное . . . . .	22,87	—	—	12,47	54	60
Шерстопрядильно-суконное. . . . .	22,33	—	—	12,29	56	60
Машиностроительное. . . . .	23,66	—	—	15,0	52,29	59,58
Среднее для всѣхъ производствъ . . . . .	22,30	—	—	12,65	55	60

\* ) Fourteenth An. Rep., стр. 240.—Sixteenth An. Rep., стр. 122.



Но сравненіе денежной заработной платы само по себѣ еще ничего не говоритъ и, напротивъ, можетъ даже привести къ ошибочнымъ заключеніямъ, если не принята въ расчетъ покупная сила денегъ, въ различныхъ странахъ различная. Только при этомъ послѣднемъ условіи можетъ выясниться: въ какой мѣрѣ эта денежная плата обезпечиваетъ существованіе рабочаго и каково различіе въ самомъ понятіи объ „обезпеченіи существованія“ въ различныхъ странахъ. Мы слѣдовали этому способу сравненія, насколько позволяетъ собранный нами статистическій матеріаль, но конечно наше сравненіе не можетъ претендовать на ту полноту, какая была бы желательна въ этомъ вопросѣ, но какая посильна лишь цѣлымъ учрежденіямъ, а никакъ не одному лицу.

Сопоставимъ прежде всего мѣсячную заработную плату.

**Среднія мѣсячныя заработки въ Московской губ., въ Англіи и въ Америкѣ, въ рубляхъ.**

		Мужч.	Женщ.	Подр.	Малол.		
Бумагопрядильно - самоткацкое водство.	произ- {	Московская г. . . . .	13.58	11.07	7.21	5.87	
		Англія . . . . .	41.48	25.31	14.63	4.89	
		Массачузетсъ . . . . .	52.11	32.60	23.65	18.67	
Отбѣльно-красильно-отдѣлочн. и ситце-набивное производство.	произ- {	Московская г. . . . .	13.88	6.51	6.80	5.48	
		Англія . . . . .	33.92	18.08	17.32	5.36	
		Массачузетсъ . . . . .	55.42	29.15	25.60	18.28	
Шерстопрядильно-суконное производство.	Wollen {	Московская г. . . . .	14.87	7.39	6.93	5.14	
		Англія . . . . .	42.14	17.56	11.56	—	
		Массачузетсъ . . . . .	42.34	36.13	27.23	21.04	
		Worsted {	Англія . . . . .	34.04	18.75	14.98	4.47
			Массачузетсъ . . . . .	48.71	33.65	20.97	17.54
Машиностроительное производство.	произ- {	Московская г. . . . .	23.34	—	9.87	—	
		Англія . . . . .	44.50	—	13.91	—	
		Массачузетсъ . . . . .	66.48	28.54	31.71	29.23	
Среднее для всѣхъ производствъ *).	произ- {	Московская г. . . . .	14.16	10.35	7.27	5.08	
		Англія . . . . .	21.12	18.59	13.22	4.33	
		Массачузетсъ . . . . .	65.46	33.62	28.15	21.04	

Какъ по отдѣльнымъ производствамъ, такъ и въ среднихъ величинахъ для всѣхъ рабочихъ безъ различія производствъ, плата какъ въ Англіи, такъ и въ особенности въ Америкѣ превосходитъ русскую вдвое, втрое, даже впятеро. Въ особенности рѣзка разница для мужчинъ, она значительно меньше для подростковъ, еще меньше для женщинъ и, наконецъ, меньше всего для малолѣтнихъ. Для послѣднихъ, впрочемъ, разница обнаруживается лишь по сравненію съ платой въ Америкѣ, въ Англіи же мѣсячная заработка малолѣтнихъ, несмотря на то, что такъ назыв. half timers въ расчетъ не принимались, повидимому даже ниже, чѣмъ у насъ. Мѣсячная выработка каж-

\*) Это среднія не для четырехъ приведенныхъ здѣсь производствъ, но для всѣхъ безъ исключенія производствъ во всѣхъ трехъ сравниваемыхъ странахъ.



даго рабочаго безъ различія пола и возраста въ среднемъ выше, чѣмъ у насъ, въ Англїи въ  $2\frac{1}{4}$  раза, въ Америкѣ же въ  $4\frac{2}{3}$  раза. Отношенія эти выражаются въ слѣдующихъ цифрахъ.

	Мѣсячная зароботка въ рубляхъ.	Выше нашей на:
Московская г. . . . .	11.89	—
Англїя. . . . .	26.64	124,03 <sup>0</sup> / <sub>100</sub>
Массачузетъ. . . . .	56.97	379,14 <sup>0</sup> / <sub>100</sub>

Однако сравненіе мѣсячной зароботки не даетъ еще никакого понятія о дѣйствительной цѣнности труда въ сравниваемыхъ трехъ странахъ, такъ какъ количество труда, за который получается эта плата, совершенно различно. Мы видѣли выше (стр. 104), что, несмотря на большее количество рабочихъ дней въ году, годовая сумма часовъ работы въ Америкѣ ниже, чѣмъ у насъ, и еще ниже она въ Англїи. Среднее количество труда въ мѣсяцъ по числу часовъ работы выражается такими цифрами:

Въ Московской г. . . . .	284,6
„ Англїи. . . . .	234,7
„ Массачузетъ. . . . .	255,7

Очевидно, слѣдовательно, что правильное сравненіе для выясненія цѣны труда возможно лишь при сопоставленіи платы за часъ работы. Вычисляя величину оплаты труда за каждый часъ работы для Англїи и Америки непосредственно по недѣльнымъ ихъ даннымъ, для нашихъ же рабочихъ по нашимъ мѣсячнымъ даннымъ, мы получимъ слѣдующую таблицу:

**Средняя оплата труда за часъ работы въ Московской г., въ Англїи и въ Америкѣ.**

		Зароботная плата въ копѣйкахъ.					
		Мужч.	Женщ.	Подр.	Малол.	Сред- няя для всѣхъ.	
Бумагопрядильно - самоткацкое производство.	Московская г.	4.69	3.82	2.49	2.02	3.97	
	Англїя. . . . .	17.72	10.81	6.25	2.09	10.78	
	Массачузетъ. . . . .	20.38	12.75	9.25	7.30	13.93	
Отбѣльно-красильно-отдѣлочное и ситценабивное производство.	Московская г.	8.87	2.28	2.38	1.92	4.15	
	Англїя. . . . .	18.76	7.72	7.40	2.29	11.86	
	Массачузетъ. . . . .	21.70	11.40	10.01	7.15	18.73	
Шерстопрядильно - суконное произв.	Wollen manuf. / Worsted manuf.	Московская г.	5.41	2.69	2.52	1.87	4.07
		Англїя. . . . .	18.00	7.50	4.94	—	11.25
		Массачузетъ. . . . .	16.56	14.13	10.65	8.23	14.90
		Англїя . . . . .	14.54	8.01	6.40	1.91	8.33
Машиностроительное произв.		Московская г.	6.60	—	2.80	—	6.22
		Англїя . . . . .	19.01	—	5.94	—	17.17
		Массачузетъ. . . . .	26.18	11.06	12.52	11.54	25.56
Среднее для всѣхъ производствъ.		Московская г.	5.07	3.71	2.61	1.82	4.26
		Англїя . . . . .	19.45	7.94	5.65	1.85	16.38
		Массачузетъ. . . . .	25.60	13.15	11.01	8.23	22.28



Разница въ цѣнѣ труда у насъ, въ Америкѣ и въ Англии получается нѣсколько менѣе рѣзкая, чѣмъ можно было полагать по мѣсячной платѣ рабочимъ, однако все-таки по-истинѣ поразительная. Выражая болѣе дорогую оплату труда въ этихъ двухъ странахъ въ процентахъ на стоимость труда у насъ, мы получимъ, что въ среднемъ, безъ различія производствъ, плата въ Англии и въ Массачузетсѣ для мужчинъ, женщинъ, подростковъ и малолѣтнихъ выше, чѣмъ у насъ на слѣдующія величины:

	Мужчины.	Женщины.	Подростки.	Малолѣтніе.	
Въ Англии . . . . .	283,6	114,0	116,4	1,6	?
Въ Массачузетсѣ . . .	404,9	254,3	321,8	350,5	

Мы указали раньше на крупную разницу въ отношеніяхъ заработной платы женщинъ, подростковъ и малолѣтнихъ къ мужской, существующую въ трехъ сравниваемыхъ странахъ, и отмѣтили, что у насъ заработная плата женщинъ отличается отъ мужской гораздо меньше, чѣмъ въ Америкѣ и въ особенности въ Англии (стр. 121). Теперь мы видимъ, кромѣ того, что степень превосходства оплаты труда въ Англии и въ Америкѣ надъ нашей платой совершенно различна для всѣхъ четырехъ категорій рабочихъ. Нашъ мужской трудъ оплачивается дешевле, чѣмъ въ Америкѣ, гораздо въ большей степени, чѣмъ трудъ подростковъ, малолѣтнихъ и особенно женщинъ. Еще рѣзче эта разница по сравненію съ Англійей, гдѣ кромѣ того, несмотря на болѣе высокую оплату труда вообще, трудъ малолѣтнихъ оплачивается не выше нашего, тогда какъ трудъ мужчинъ оплачивается дороже на 283,6%. При обзорѣ заработной платы по производствамъ мы нѣсколько разъ отмѣчали совпаденіе малаго отличія мужской платы отъ женской съ сравнительно болѣе сильнымъ примѣненіемъ женскаго труда и наоборотъ. Что это сближеніе платы зависитъ не только отъ сравнительнаго повышенія въ такихъ случаяхъ оплаты женскаго труда, но и отъ пониженія оплаты труда мужского, намъ указываетъ только-что сдѣланное сравненіе степеней превосходства оплаты того и другого труда въ Англии и Америкѣ. вмѣстѣ съ тѣмъ, тѣ же сопоставленія заставляютъ думать, что, въ общемъ, размѣры оплаты труда рабочихъ на нашихъ фабрикахъ стоятъ гораздо ближе къ минимальнымъ размѣрамъ, такъ-называемой, естественной платы, чѣмъ въ Англии и въ Америкѣ. Въ самомъ дѣлѣ, чѣмъ ниже заработная плата къ тѣмъ минимальнымъ ея размѣрамъ, когда обезпечивается лишь одна возможность поддержать жизнь, не умереть съ голода, тѣмъ несомнѣнно меньше должна быть разница въ заработной платѣ мужчины и женщины, ибо наименьшее, что нужно для сохраненія жизни человѣка, не можетъ имѣть большого различія по поламъ, вѣрнѣе—почти одинаково. Такимъ образомъ, раньше даже, чѣмъ мы приступили къ выясненію причинъ столь крупнаго различія въ оплатѣ труда у насъ и въ Англии и Америкѣ, къ поискамъ этихъ причинъ въ большей дороговизнѣ жизни въ этихъ послѣднихъ странахъ, мы можемъ сказать впередъ, что заработная плата у насъ стоитъ гораздо ближе къ минимальной естественной платѣ (по терминологіи Рикардо), чѣмъ въ Англии и Америкѣ.



Превосходство болѣе дорогой оплаты труда въ сравниваемыхъ странахъ надъ нашей по производствамъ не менѣе значительно. Оплата труда въ часъ для всѣхъ рабочихъ безъ различія пола и возраста выше, чѣмъ у насъ въ процентахъ:

	Въ Англии.	Въ Массачузетсѣ.
Въ бумагопрядильно-самоткацкомъ производствѣ . . . . .	171,3	250,8
„ отбѣльно-красильно-отдѣлочномъ и ситценабивномъ производствѣ . . . . .	185,7	351,3
„ шерстопрядильно-суконномъ произв. { Wollen . . . . .	176,4	266,0
„ { Worsted . . . . .	104,6	288,4
„ машиностроительномъ производствѣ . . . . .	176,0	310,9
„ среднемъ для всѣхъ производствъ . . . . .	284,3	423,0

Въ результатѣ мы должны сказать, что часъ работы всякаго рабочаго, какого бы пола и возраста онъ ни былъ, въ Англии оплачивается почти вчетверо — на 284,3% дороже, въ Америкѣ же болѣе чѣмъ впятеро — на 423% дороже, чѣмъ у насъ.

Но это еще не даетъ намъ права думать, что заработная плата въ Англии и Америкѣ въ такомъ именно размѣрѣ выше, чѣмъ у насъ, ибо, по такъ-называемому закону Рикардо, естественная цѣна труда стоитъ въ непосредственной зависимости отъ цѣнъ на пищу и на другіе необходимые для жизни предметы. Она можетъ быть выше просто потому, что дороже жизнь, и въ извѣстныхъ случаяхъ эта дороговизна жизни можетъ совершенно покрыть сравнительное превосходство оплаты труда. Мы должны, слѣдовательно, для выясненія вопроса сравнить цѣны на всѣ предметы первой необходимости и выяснить покупательную силу денегъ. Къ сожалѣнію, свѣдѣнія, которыми мы располагаемъ, даютъ намъ возможность сравнить цѣны лишь по 12 предметамъ пищевого довольствія и по двумъ другимъ предметамъ первой необходимости. Наши официальные таблицы справочныхъ цѣнъ далеко не заключаютъ въ себѣ всего, что нужно для сравненія, и, напр., стоимость платя, обуви и т. п. совершенно ускользаетъ отъ сравненія. Но и при сравненіи цѣнъ на предметы продовольствія не малое неудобство обнаруживается въ томъ, что они совершенно различны: такъ, напр., въ англійскихъ и американскихъ спискахъ мы не находимъ ни гречневой крупы, ни коноплянаго масла, ни говяжьего сала — этихъ главныхъ, вмѣстѣ съ хлѣбомъ, предметовъ пищи нашихъ рабочихъ. Для сравненія нашихъ предметовъ потребленія, общихъ съ Англией и Массачузетсомъ, цѣны для этихъ двухъ странъ взяты нами изъ Fifteenth Annual Report (1884 г.), собранныя въ 10 городахъ Массачузетса и 20 Англии, для нашихъ же трехъ уѣздовъ мы брали среднія за годъ частью изъ таблицъ справочныхъ цѣнъ за 1883—84 фабричный годъ, частью же — тѣ, которыхъ не оказывалось въ таблицахъ справочныхъ цѣнъ, — изъ счетовъ харчевыхъ артелей, т.-е. цѣны различныхъ поставщиковъ въ уѣздныхъ городахъ, исключая, конечно, фабричныя лавки, цѣны которыхъ почти всегда выше рыночныхъ \*). Само собою разумѣется,

\*) Исключеніе изъ этого общаго правила мы нашли лишь на трехъ фабрикахъ, гдѣ цѣны были не только не выше, но по многимъ предметамъ даже ниже, чѣмъ рыночныя.



что, переводя цѣны предметовъ на наши деньги, мы вмѣстѣ съ тѣмъ перевели на наши англійскія (американскія) мѣры и вѣсъ.

Цѣны на различные предметы потребления въ копѣйкахъ.

	Вѣсъ и мѣра.	Московская губ.	Англія.	Массачуз.
	Мука ржаная . . . . .	фунтъ	2,5	2,1
„ пшеничная (первачъ) *) . . . . .	„	6,0	3,8	4,2
Говядина **) . . . . .	„	12	17,6	9,2
Солонина . . . . .	„	10	20,8	12,2
Свинина свѣжая . . . . .	„	12,5	21,2	14,0
„ соленая . . . . .	„	14	20,6	13,8
Масло коровье (русское) . . . . .	„	35	40,6	37,4
Сало свиное . . . . .	„	20	21,7	14,5
Молоко ***) . . . . .	ведро	111	102	99,2
Яйца . . . . .	десятокъ	25	60,6	56
Картофель . . . . .	мѣра	25	61,7	69,8
Сахаръ рафинадъ ****) . . . . .	фунтъ	20	9,1	11,1
Мыло простое . . . . .	„	10	6,7	9,3
Керосинъ . . . . .	„	3,5	2,5	2,7

	Цѣны выше въ процентахъ.			
	Московская губ.	Англія.	Московская губ.	Массачуз.
Мука ржаная . . . . .	19,05	—	—	16,00
„ пшеничная . . . . .	57,89	—	42,86	—
Говядина . . . . .	—	46,66	30,43	—
Солонина . . . . .	—	108,00	—	22,00
Свинина свѣжая . . . . .	—	69,60	—	12,00
„ соленая . . . . .	—	47,14	1,45	—
Масло коровье . . . . .	—	16,00	—	6,85
Сало свиное . . . . .	—	8,50	37,94	—
Молоко . . . . .	8,82	—	11,90	—
Яйца . . . . .	—	142,40	—	124,00
Картофель . . . . .	—	146,80	—	179,20
Сахаръ . . . . .	119,78	—	80,18	—
Мыло . . . . .	40,00	—	7,53	—
Керосинъ . . . . .	49,23	—	25,92	—

Мы привыкли слышать о дороговизнѣ жизни въ Англіи и Америкѣ, а между тѣмъ въ отношеніи съѣстныхъ припасовъ непосредственное сравненіе

\*) Наши мельницы разрабатываютъ пшеницу на пять сортовъ муки: крупчатую (нѣсколько сортовъ), первачъ, подрукавную, межеумокъ и сѣрокуличную. Рабочіе употребляютъ чаще всего первачъ, рѣже остальные болѣе низкіе сорта и никогда не крупчатую. Мы взяли для сравненія съ первачомъ болѣе низкій изъ двухъ показанных К. Райтомъ сортовъ.

\*\*) Наши рабочіе употребляютъ почти исключительно такъ назыв. русскую, а если и черкасскую, то всегда суповую, стоявшую въ одной цѣнѣ съ русской.

\*\*\*) Цѣны на молоко, вслѣдствіе крайней неопредѣленности мѣръ, очень разнообразны. Для сравненія мы беремъ цѣну его въ городѣ Москвѣ.

\*\*\*\*) Въ 1884 г., какъ извѣстно, сахаръ сильно повысился въ цѣнѣ и въ концѣ этого года доходилъ до 25 к. Мы беремъ, какъ и для всѣхъ прочихъ предметовъ, среднюю его цѣну за 1883—84 фабричный годъ (съ Пасхи по Пасху).



средних годовыхъ цѣнъ на важнѣйшіе изъ нихъ совсѣмъ не подтверждаетъ этого ходячаго мнѣнія. Въ Массачузетсѣ они дороже лишь по шести изъ двѣнадцати сравниваемыхъ предметамъ, и въ особенности дороже картофель и яйца, тогда какъ прочіе несравненно дешевле, чѣмъ у насъ. Въ Англіи, наоборотъ, изъ сравниваемыхъ съѣстныхъ припасовъ дешевле только мука (и ржаная, и пшеничная), молоко и сахаръ, всѣ же прочіе дороже и очень часто (яйца, картофель, солонина) вдвое и даже въ два съ половиной раза. Уже наше небольшое сравненіе указываетъ на величайшій интересъ и поучительность, какую могло бы имѣть полное сравненіе цѣнъ на всѣ предметы первой необходимости. Развѣ болѣе дорогая цѣна на такіе продукты сельской промышленности, какъ мука и молоко, у насъ, при необъятныхъ пространствахъ полей и луговъ, сравнительно съ переполненной жителями Англіей не говоритъ о чудовищной ненормальности въ нашей русской жизни? Чѣмъ выше культура страны, тѣмъ обыкновенно цѣна на мануфактурныя произведенія и вообще на предметы обрабатывающей промышленности ниже. На эту большую дешевизну указываютъ, между прочимъ, въ нашей таблицѣ цѣны на сахаръ, мыло и керосинъ, и въ Англіи, и въ Америкѣ значительно болѣе дешевыхъ, чѣмъ у насъ.

Еще яснѣе выражается покупательная сила денегъ въ сравниваемыхъ трехъ странахъ въ слѣдующей таблицѣ, гдѣ нами вычислено сколько чего можно купить у насъ, въ Англіи и въ Массачузетсѣ на одинъ и тотъ же рубль.

**Сравнительная покупательная сила денегъ.**

	На 1 рубль можно купить:			
	Всѣх и мѣра.	Московская губ.	Англія.	Массачуз.
Мука ржаная . . . . .	фунты	40,00	47,61	34,48
„ пшеничная (первачъ) . . . . .	„	16,66	26,31	23,80
Говядина . . . . .	„	8,33	5,67	10,86
Солонина . . . . .	„	10,00	4,80	8,19
Свинина свѣжая . . . . .	„	8,00	4,71	7,14
„ соленая . . . . .	„	7,14	4,79	7,24
Масло коровье (русское) . . . . .	„	2,85	2,46	2,67
Сало свиное . . . . .	„	5,00	4,60	6,87
Молоко . . . . .	ведры	0,90	0,98	1,00
Яйца . . . . .	десятки	4,00	1,65	1,78
Картофель . . . . .	мѣры	4,00	1,62	1,43
Сахаръ . . . . .	фунты	5,00	10,98	9,01
Мыло . . . . .	„	10,00	14,92	10,75
Керосинъ . . . . .	„	28,57	40,00	37,07

Покупательная сила денегъ у насъ выше, чѣмъ въ обѣихъ сравниваемыхъ странахъ, только по пяти изъ сравниваемыхъ предметамъ, и иногда довольно значительно, напр. яйца, которыхъ, при средней ихъ цѣнѣ, на рубль у насъ можно купить четыре десятка, въ Массачузетсѣ можно получить лишь 18 штукъ, а въ Англіи только 16. По пяти другимъ предметамъ покупательная сила денегъ въ большей или меньшей степени ниже, чѣмъ въ Америкѣ, но выше, чѣмъ въ Англіи, и только по одному ниже, чѣмъ въ Англіи, и выше, чѣмъ въ Америкѣ.



Конечно, то ограниченное сравненіе цѣнъ на предметы первой необходимости, которое мы имѣли возможность сдѣлать, не даетъ еще намъ права съ положительностью утверждать о большей дороговизнѣ ихъ вообще тамъ или здѣсь, но оно позволяетъ намъ, тѣмъ не менѣе, съ очень большою вѣроятностью думать, что въ общемъ цѣны на предметы продовольствія въ Массачузетсѣ не выше, чѣмъ у насъ, въ Англіи же, напротивъ, выше, хотя, можетъ быть, и не въ такой сильной степени, въ какой это кажется по нашему ограниченному сравненію. Съ другой стороны, принимая во вниманіе несравненно больше развитую обрабатывающую промышленность и неподлежащее сомнѣнію болѣе высокое состояніе культуры въ Англіи и въ Америкѣ, мы безъ всякаго колебанія можемъ принять, что всѣ прочіе предметы первой необходимости — продукты фабричной и ремесленной промышленности — въ обѣихъ названныхъ странахъ не дороже, если не дешевле, чѣмъ у насъ.

Итакъ, слѣдовательно, несоразмѣримо болѣе низкая заработная плата у насъ никоимъ образомъ не можетъ быть объяснена болѣе дешевой предметомъ первой необходимости; такое объясненіе могло бы быть въ известной степени допущено лишь по сравненію съ Англіей. Но по отношенію къ стоимости продовольствія мы имѣемъ еще и другой путь сравненія, которое удобнѣе всего сдѣлать вмѣстѣ со сравненіемъ столь же важной статьи расходовъ на жизнь — расходовъ на жилище.

Вопросъ о жилищѣ фабричныхъ рабочихъ стоитъ у насъ совершенно на другой почвѣ, чѣмъ въ западной Европѣ и въ Америкѣ. Ни въ Англіи, ни въ Америкѣ фабричные рабочіе не пользуются жилыми помѣщеніями отъ фабрикантовъ; они всегда нанимаютъ ихъ на сторонѣ, тогда какъ у насъ большинство рабочихъ живетъ на самыхъ фабрикахъ. И въ Англіи, и въ Америкѣ это вызвало особаго рода промышленность — устройство и содержаніе помѣщеній спеціально для рабочихъ. Мы не станемъ касаться здѣсь гигиенической стороны вопроса и ограничимся лишь чисто-экономическою. Въ Англіи жилое помѣщеніе въ особаго рода меблированныхъ комнатахъ съ продовольствіемъ обходится въ мѣсяць въ среднемъ въ 18 р. 89 коп. для мужчины и въ 13 р. 32 к. для женщины. Для Массачузетса К. Райтъ даетъ намъ болѣе подробныя свѣдѣнія. Наемъ квартиры со столомъ обходится здѣсь рабочимъ нѣсколько дешевле, чѣмъ квартира и продовольствіе порознь, а именно въ мѣсяць\*):

	Для мужчинъ.	Для женщинъ.
Квартира и столъ . . . . .	26 р. 90 к.	17 р. 91 к.
Одинъ столъ . . . . .	21 „ 62 „	14 „ 37 „
Одна квартира . . . . .	12 „ 35 „	8 „ 20 „
Столъ въ спеціально для рабочихъ ресторанахъ . . . . .	18 „ 05 „	15 „ 27 „

Сравнивая эти цѣны съ средними мѣсячными заработками, мы получимъ, что въ Англіи одинокій рабочій мужчина расходуетъ на квартиру и столъ 89,44 %<sup>0</sup>, женщина же 71,70 %<sup>0</sup>. Далѣе, одинокій рабочій мужчина въ Массачузетсѣ расходуетъ на квартиру 18,86 %<sup>0</sup>, на продовольствіе 27,37 %<sup>0</sup>, или на жилище и столъ вмѣстѣ въ такъ называемыхъ boarding hous'ахъ—

\*) Fifteenth An. Report, 1884, стр. 461.—Sixteenth An. Report, 1885, стр. 147.



41,03% своей средней заработной платы; тѣ же расходы для женщинъ составляютъ: на жилище 24,39%, на столъ 45,41%, на жилище и продовольствіе вмѣстѣ въ boarding houses 53,21%. Наконецъ, въ расходѣ семейныхъ рабочихъ, въ выводахъ изъ 19 бюджетовъ въ Массачузетсѣ и изъ 16 въ Англии, — бюджетовъ, собранныхъ для заурядныхъ рабочихъ семей съ обыкновенными средними заработками въ 1041 р. 22 к. въ годъ на семью въ Массачузетсѣ и въ 670 р. 59 к. въ Англии \*) мы находимъ, что продовольствіе семьи въ Массачузетсѣ составляетъ 49,28% и наемъ жилища 19,74%, въ бюджетѣ же англійской рабочей семьи продовольствіе составляетъ 51,36% и наемъ жилища 13,48% всѣхъ расходовъ. Различіе въ процентныхъ числахъ для мужчинъ и для женщинъ, для американской и англійской рабочей семьи совершенно понятно и только лишній разъ подтверждаетъ такъ-называемые, законы Энгеля, найденные послѣднимъ еще въ 1857 году. Одинъ изъ этихъ законовъ говоритъ намъ, что „чѣмъ бѣднѣе семейство (другими словами, чѣмъ ниже заработка), тѣмъ большая часть изъ суммы всѣхъ его расходовъ падаетъ на продовольствіе“ \*\*). Именно это мы и видимъ при сравненіи расходовъ англійскихъ и американскихъ рабочихъ, мужчинъ и женщинъ. Путемъ чрезвычайно подробнаго статистическаго изслѣдованія К. Райтъ показалъ, что болѣе высокая заработная плата массачузетскаго рабочаго только въ ничтожной степени зависитъ отъ большей дороговизны жизни въ Америкѣ, главнымъ же образомъ она прямо объясняется болѣе высокимъ уровнемъ потребностей, болѣе высокою степенью жизни американскихъ рабочихъ. Въ среднемъ рабочій въ Массачузетсѣ расходуетъ на содержаніе семьи на 48,41% больше, чѣмъ рабочій въ Англии, но только 5,80% изъ нихъ падаетъ на долю болѣе дорогихъ, чѣмъ въ Англии, цѣнъ на нѣкоторые предметы, остальные же 42,81% его большихъ расходовъ есть прямое выраженіе платы за болѣе просторное и удобное жилище, за болѣе достаточную и лучшую пищу и т. п., или, другими словами, степень лучшей жизни рабочаго въ Массачузетсѣ сравнительно съ жизнью рабочаго въ Англии выражается отношеніемъ 1,42 къ 1.

Жизнь нашихъ рабочихъ складывается совершенно иначе. Лишь на фабрикахъ, не пріобрѣвшихъ еще вида настоящихъ мануфактуръ, фабрикахъ съ ручнымъ производствомъ, съ небольшимъ числомъ рабочихъ, чаще даже совсѣмъ мелкихъ, мы встрѣчаемъ рабочихъ, живущихъ независимо отъ фабрики, частью въ своихъ домахъ, частью въ наемныхъ квартирахъ. На всѣхъ же крупныхъ фабрикахъ рабочіе живутъ всегда на самыхъ фабрикахъ. Лишь три бумагопрядильно-ткацкія фабрики съ отбѣльно-красильно-отдѣлочными въ с. Озерахъ (Коломенскаго у.) и машиностроительный заводъ (близъ г. Коломны) изъ всѣхъ фабрикъ въ трехъ уѣздахъ, къ которымъ относятся наши свѣдѣнія о заработкахъ, составляютъ исключеніе изъ общаго правила. Только на этихъ четырехъ заведеніяхъ большинство рабочихъ не пользуется жильемъ отъ фабрики и размѣщается на наемныхъ квартирахъ. Сравнительно замѣтное количество рабочихъ, живущихъ на на-

\*) Sixteenth An. Report. 1885, стр. 150—153.

\*\*\*) Ueber die Production und Konsumtion des Königreichs Sachsen (Zeitschrift des Sächsischen Statist. Bureau. 1857, стр. 169).



емныхъ квартирахъ, мы находимъ также на двухъ ситценабивныхъ фабрикахъ въ г. Серпуховѣ. Изъ общей массы опрошенныхъ по этому вопросу рабочихъ, какъ мы уже видѣли раньше (стр. 42), до 57,8% ихъ живутъ при фабрикахъ, помѣщаясь или въ мастерскихъ, тамъ, гдѣ они работаютъ, или въ особыхъ, устраиваемыхъ для нихъ фабрикантами, казармахъ; рабочіе же, нанимающіе квартиры на сторонѣ, составляютъ только 18,1%. Въ большинствѣ случаевъ фабричными жилыми помѣщеніями рабочіе пользуются бесплатно, такъ что изъ всѣхъ фабрикъ, вошедшихъ въ нашу обработку вопроса о заработной платѣ, плата за жилье въ казармахъ взыскивается со всѣхъ рабочихъ только на трехъ фабрикахъ, и такимъ платнымъ жильемъ пользуются 3.560 человекъ. Присоединяя сюда тѣ 5.224 человека (18,1% общаго числа), которые нанимаютъ квартиры внѣ фабрикъ, мы получимъ, что изъ всѣхъ 28.865 рабочихъ, къ которымъ относятся наши свѣдѣнія о заработной платѣ, денежные расходы на наемъ жилья несутъ только 8.784 человекъ, т.-е. меньше трети—30,4%.

Плата за жилье въ фабричныхъ казармахъ упомянутыхъ трехъ фабрикъ не превосходитъ обычную наемную плату вольныхъ квартиръ для рабочихъ: на одной изъ нихъ взыскивается по 30 к. въ мѣсяцъ съ кубической сажени вмѣстимости комнаты, что при обязательныхъ, принятыхъ фабрикой за норму  $1\frac{1}{3}$  куб. с. на взрослого и счетѣ двухъ малолѣтнихъ за одного взрослого составляетъ по 70 к. со взрослого и по 35 к. съ малолѣтняго; на другой взимается по 50 к. съ cadaго рабочаго безъ различія пола и возраста; наконецъ, на третьей взыскивается по 1% съ заработной платы, что составляетъ въ среднемъ по 1 р. 10 к. съ cadaго рабочаго.

Наемная плата вольныхъ квартиръ почти такая же. Квартиры обыкновенно представляютъ одну или двѣ комнаты деревенской избы, которыя хозяева отдаютъ одинокимъ и семейнымъ рабочимъ, очень часто оставаясь жить здѣсь же вмѣстѣ съ квартирантами и сами. Но какъ въ с. Озерахъ, такъ и въ селеніяхъ около машиностроительнаго завода, существуютъ и спеціальныя помѣщенія, устраиваемыя въ видѣ меблированныхъ комнатъ низшаго разбора, т. е. въ видѣ многочисленныхъ каморокъ по сторонамъ узкихъ и часто совершенно темныхъ корридоровъ. Такія каморки нанимаются семейными рабочими, берущими къ себѣ, въ качествѣ квартирантовъ, одинокихъ. Плата за комнату (съ отопленіемъ и дровами для варки пищи) кубической вмѣстимостью въ 3,03—3,89 куб. с. колеблется отъ 5 р. 50 к. до 7 р. 50 к. въ мѣсяцъ. Квартиранты же платятъ этимъ съемщикамъ каморокъ или сказаннымъ выше хозяевамъ избъ вездѣ одинаково: въ Озерахъ 1 р. 20 к., близъ Коломенскаго же машиностроительнаго завода по 1 р. 50—1 р. 70 к., пользуясь за эту плату мѣстомъ для спанья, вечернимъ освѣщеніемъ, горячею водою для чая и приваркомъ, т.-е. солью, капустой и иногда квасомъ, причемъ пища изъ припасовъ нанимателя варится хозяевами.

Говоря о наемныхъ квартирахъ рабочихъ, мы должны параллельно сказать нѣсколько словъ и о жилыхъ помѣщеніяхъ рабочихъ на фабрикахъ. Подробное описаніе ихъ было сдѣлано нами во второй части тома IV Сборн. стат. свѣд. по Моск. губ. Ссылаясь на него, мы ограничимся здѣсь лишь



общими, наиболѣе характерными ихъ чертами. Какъ и почему установился на нашихъ фабрикахъ обычай устройства жилищъ для рабочихъ, мы видѣли уже на стр. 39—44. Однако, спеціальныя жилища помѣщенія существуютъ, какъ мы видѣли, далеко не на всѣхъ фабрикахъ: всѣ рабочіе, почти по всѣмъ производствамъ, гдѣ примѣняется только или преимущественно ручной трудъ, живутъ непосредственно въ тѣхъ же помѣщеніяхъ, гдѣ работаютъ, нисколько, какъ будто бы, не стѣсняясь подъ-часъ совершенно невозможными условіями ихъ и для работы, и для отдыха. Такъ, напр., на овчинодубильныхъ заведеніяхъ они сплошь и рядомъ спятъ въ квасильняхъ, всегда жарко натопленныхъ и полныхъ удушливыхъ испареній изъ квасильныхъ чановъ и отъ сушащихся овчинъ, и т. п. Разницы между мелкими фабриками и крупными мануфактурами въ этомъ отношеніи нѣтъ почти никакой, и напр., и на мелкихъ, и на крупныхъ ситценабивныхъ фабрикахъ набойщики спятъ на верстакахъ своихъ, пропитанныхъ парами уксусной кислоты, мастерскихъ. Понятно, что о какой бы то ни было „обстановкѣ“ жизни рабочихъ во всѣхъ подобныхъ случаяхъ не можетъ быть и рѣчи. Рабочіе изъ дальнихъ мѣстъ имѣютъ при себѣ какой-либо мѣшокъ или сундучокъ съ кое-какимъ имуществомъ, въ родѣ перемѣны бѣлья, а иногда даже „подстилку“ для спанья; тѣ же, которые фабрикантами считаются „не живущими“ на фабрикѣ, т.-е. рабочіе изъ окрестныхъ деревень, уходящіе домой по воскреснымъ и праздничнымъ днямъ и ночующіе въ мастерскихъ „только“ по буднимъ днямъ, не имѣютъ при себѣ въ буквальномъ смыслѣ ничего. Во всякомъ случаѣ, ни тѣ, ни другіе никогда не имѣютъ никакихъ признаковъ постелей.

Наиболѣе рельефнымъ типомъ подобной жизни въ мастерскихъ могутъ служить рогожныя фабрики. Войдя въ мастерскую, посѣтитель попадаетъ какъ въ лѣсъ. Только раздвигая передъ собою всюду развѣшенную на жердяхъ и веревкахъ мочалу, осторожно передвигая ноги, липнуція къ полу, покрытому толстымъ, въ 1—2 вершка, слоемъ грязи, попадая на каждомъ шагу въ наполненныя жидкою грязью выбоины, образовавшіяся мѣстами въ прогнившихъ и провалившихся доскахъ пола, натыкаясь на кадки съ водой, вокругъ которыхъ стоятъ цѣлыя лужи, рискуя ежеминутно придавить всюду ползающихъ по полу маленькихъ дѣтей, онъ добирается, наконецъ, до одного изъ оконъ, у котораго кипитъ работа. Устройство мастерскихъ вездѣ одинаково. Вдоль стѣнъ съ окнами поставлены „становины“, т.-е. четыре стойки съ связывающими ихъ перекладинами, такъ что противъ cadaго окна образуется нѣчто въ родѣ клѣтки длиною въ 4 и шириною въ  $2\frac{1}{2}$ —3 арш. Каждая такая становина служитъ какъ мѣстомъ работы, такъ и жильемъ семьи „стана“—рабочей единицы рогожныхъ фабрикъ; все же остальное пространство, т.-е. середина мастерской и проходы между станами и большими русскими печами, сплошь занято развѣшанною мочалой. Такимъ образомъ, каждая становина рогожной мастерской представляетъ ни больше, ни меньше, какъ стойло, гдѣ семья проводитъ всѣ 24 часа сутокъ. Здѣсь рогожники работаютъ, здѣсь же ѣдятъ и отдыхаютъ; здѣсь они спятъ, одни на доскахъ, положенныхъ на верхней рамѣ становинъ, такъ что образуется нѣчто



въ родѣ палатей, другіе на кучахъ мочалы на полу, — о постеляхъ, конечно, не можетъ быть и рѣчи; здѣсь они рожаютъ на глазахъ всего населенія мастерской, здѣсь, захворавъ, „отлеживаются“, если организмъ еще въ силахъ побороть болѣзнь, здѣсь же и умираютъ, хотя бы и отъ заразныхъ болѣзней. Все населеніе этихъ мастерскихъ располагается настолько тѣсно, что лишь въ трети случаевъ на cadaго изъ живущихъ приходится отъ 1 до 1,3 куб. с. воздуха, а въ 65% случаевъ (изъ 60 мастерскихъ) приходится на cadaго всего 0,4—0,9 куб. с. Всегда жарко натоленные и сырыя, вслѣдствіе крайняго переполненія живущими и непрерывной мочки мочалы въ горячей водѣ, эти мастерскія не имѣютъ никакихъ искусственныхъ приспособленій для вентиляціи; ограниченное число оконныхъ фортокъ и простыя двери въ стѣнахъ, по совершенно понятной причинѣ, рабочими всегда тщательно забиты и замазаны, между тѣмъ какъ естественная вентиляція черезъ стѣны почти всегда понижена вслѣдствіе ихъ сырости. Вся грязь, какая отмывается отъ мочалы, попадаетъ на полъ, всегда мокрый и прогнившій, а такъ какъ онъ никогда не моется, то за 8 мѣсяцевъ работы рогожниковъ на немъ образуется толстый слой липкой грязи, въ видѣ своего рода почвы, которая отскабливается только разъ въ годъ, въ іюль, по уходѣ рогожниковъ. Вездѣ, — помѣщаются ли мастерскія въ деревянныхъ, или каменныхъ зданіяхъ, — грязныя, никогда не обметающіяся и на бѣлящіяся стѣны ихъ отсырѣлыя и покрыты плѣсенью; съ закоптѣлыхъ и заплѣсневѣвшихъ потолковъ обыкновенно каплетъ какъ въ банѣ, съ наружныхъ же дверей, обросшихъ толстымъ слоемъ ослизнѣлой плѣсени, текутъ буквально потоки воды.

Спеціальныя жилия помѣщенія, за ничтожнымъ исключеніемъ трехъ или четырехъ фабрикъ \*) по своимъ качествамъ вездѣ одинаковы. На мелкихъ фабрикахъ, а иногда и на крупныхъ, какъ добавочныя къ монументальнымъ казармамъ, они встрѣчаются въ видѣ небольшихъ отдѣльныхъ домиковъ или въ видѣ одной или нѣсколькихъ комнатъ (нерѣдко въ сырыхъ подвальныхъ этажахъ), выдѣленныхъ въ зданіяхъ, назначенныхъ для производства. На всѣхъ же большихъ мануфактурахъ жилия помѣщенія представляютъ типическія громадныя многоэтажныя казармы съ центральными, сплошь и рядомъ чрезвычайно узкими, кривыми и темными корридорами съ комнатками — „каморками“ по сторонамъ, за кое-какъ сколоченными досчатыми перегородками, обыкновенно не доходящими до потолка. Встрѣчаются фабрики, гдѣ всѣ казармы разбиты на каморки, въ которыхъ помѣщаются и семейные и одинокіе рабочіе. На иныхъ же число каморокъ бываетъ сравнительно ограничено и большая часть рабочихъ, въ томъ числѣ и семейные — размѣщаются въ общихъ спальняхъ.

Устройство каморокъ, очевидно, вытекаетъ изъ желанія сколько-нибудь обособить семью. Но было бы ошибочно думать, что въ каждой каморкѣ помѣщается дѣйствительно одна семья. Если это и случается, то крайне рѣдко, въ особо-маленькихъ каморкахъ. Обыкновенно же совершенно напротивъ, въ каждой каморкѣ помѣщается двѣ, три и до семи семей, и, кромѣ того,

\*) Напомнимъ, что мы говоримъ о фабрикахъ Серпуховскаго, Коломенскаго и Бронницкаго уѣздовъ.



на многихъ фабрикахъ одинокіе рабочіе, мужчины или женщины, все равно, обязательно разсовываются по тѣмъ же каморкамъ. Въ концѣ-концовъ большая часть каморокъ, а на многихъ фабрикахъ и всѣ каморки—превращаются въ общія спальни, отличающіяся отъ типическихъ общихъ спаленъ лишь меньшею величиной.

Нигдѣ, ни на одной фабрикѣ \*) не имѣется никакихъ нормъ, по которымъ распредѣлялись бы жильцы по каморкамъ; единственнымъ предѣломъ расселенія служить лишь физическая невозможность втиснуть еще семью или одинокаго. Только въ видѣ исключенія встрѣчаются фабрики, гдѣ администрація, при размѣщеніи рабочихъ, до извѣстной степени, вмѣстѣ съ другими соображеніями, принимаетъ во вниманіе также и то обстоятельство, работаетъ ли помѣщаемый въ той же смѣнѣ, что и прочіе его сожители по каморкѣ, или въ другой. Этимъ дается фактическая возможность рабочимъ располагаться на отдыхъ, но нисколько, въ сущности, не уменьшается вредъ переполненія, ибо каморка, населенная работающими въ разныхъ смѣнахъ, слѣдовательно всегда, круглая сутки имѣющая спящихъ, уже никогда не провѣтривается и не можетъ провѣтриваться. Какъ бы то ни было, но на большинствѣ фабрикъ найдено *страшное переполненіе* каморокъ жильцами. Безъ сомнѣнія, встрѣчаются и каморки не особенно набитыя, но число ихъ настолько незначительно, число же переполненныхъ настолько велико, что въ среднихъ цифрахъ по каждой фабрикѣ относительная величина каморокъ, т.-е. кубическое пространство, приходящееся на каждого живущаго, въ огромномъ большинствѣ случаевъ ниже одной кубической сажени. Фабрики, гдѣ средняя относительная величина каморокъ равна 1 к. саж.—положительная рѣдкость. По многимъ фабрикамъ средняя относительная величина каморокъ спускается даже до  $\frac{1}{2}$  кб. с. Понятно, что при такомъ переполненіи минимальныя ихъ относительныя величины доходятъ до невозможнаго—до  $\frac{1}{3}$  (0,21) к. с.; переполненію ихъ какъ будто нѣтъ предѣла: по выраженію рабочихъ, они „живутъ другъ на другѣ“.

Картина представляемая общими спальнями почти ничѣмъ не отличается отъ каморокъ. Иногда онѣ представляютъ совершенно отдѣльныя помѣщенія, часто очень большихъ размѣровъ, до 60 кб. саж. вмѣстимостью, иногда же сравнительно небольшія комнаты въ общемъ рядѣ каморокъ, отличающіяся отъ послѣднихъ лишь вдвое или втрое большею величиной. Онѣ населены нисколько не менѣе тѣсно, чѣмъ каморки, и кубическое пространство, приходящееся на каждого живущаго въ нихъ, въ среднихъ величинахъ вообще совершенно то же, что и въ каморкахъ. Но такъ какъ многія изъ этихъ спаленъ, благодаря смѣнной работѣ, набиты двойнымъ комплектомъ жильцовъ, замѣняющихъ другъ друга на однѣхъ и тѣхъ же нарахъ, то въ этихъ случаяхъ дѣйствительность гораздо хуже, чѣмъ говорятъ цифры. Такъ, напр., для спаленъ, гдѣ съ извѣстною вѣроятностью можно было установить, что число живущихъ распадается на двѣ, болѣе или менѣе равныя

\*) Исключая Раменской мануфактуры.



части работающих въ разныхъ смѣнахъ, вычисленіе кубическаго пространства на каждаго жителя дѣлилось нами на половину всего числа живущихъ. При такомъ вычисленіи это пространство выходило иногда равнымъ всего  $\frac{1}{4}$  куб. саж.; между тѣмъ какъ при счетѣ на все количество жильцовъ, въ дѣйствительности иногда и скопляющееся въ спальняхъ, количество воздуха, приходящееся на каждаго, падаетъ до невозможной величины—до  $0,13$  куб. саж. (напр., въ нѣсколькихъ спальняхъ на бумаготкацкой фабр. Митр. Сѣрикова въ г. Серпуховѣ и на друг.).

Устройство спаленъ вездѣ одинаково. Случаи, когда въ каморкахъ кромѣ наръ отъ фабрики дается что-либо въ видѣ столовъ и табуретовъ \*), вовсе не часты. Рабочіе обыкновенно спятъ на нарахъ въ видѣ сплошныхъ досчатыхъ помостовъ безъ всякихъ разгородокъ на отдѣльныя мѣста, въ повалку другъ возлѣ друга. Очень часто такія нары дѣлаются въ два яруса, такъ что при обычной высотѣ комнатъ въ 3—4 арш. верхній ярусъ отстоитъ отъ потолка всего на  $\frac{3}{4}$  арш. Раздѣленіе половъ по отдѣльнымъ комнатамъ вовсе не составляетъ правила, и на преобладающемъ большинствѣ фабрикъ царитъ полное смѣшеніе половъ и возрастовъ: въ одной и той же спальнѣ, на однѣхъ и тѣхъ же общихъ нарахъ спятъ и дѣти и взрослые, и мужчины и женщины, и женатые и холостые. Понятно, что семейные рабочіе всячески стараются выгородить себя отъ остальныхъ и съ этою цѣлью отдѣляютъ свои мѣста на нарахъ какими-нибудь занавѣсками, часто просто изъ разнаго грязнаго тряпья. Иногда фабриканты идутъ навстрѣчу этому естественному стремленію рабочихъ и на помостѣ наръ дѣлаютъ досчатая перегородки вышиною въ  $1\frac{1}{2}$  арш., такъ что на нарахъ образуется рядъ, въ полномъ смыслѣ слова, стойлъ на каждую „пару“. На нѣкоторыхъ фабрикахъ въ общихъ спальняхъ, для семейныхъ рабочихъ, а иногда и для одинокихъ, по какимъ-либо причинамъ пользующихся предпочтеніемъ передъ остальными, гдѣ-нибудь въ углу, чаще у печки, тесовыми перегородками выгораживаются каморки, обыкновенно въ 2— $2\frac{1}{2}$  арш. шириною и въ  $2\frac{1}{3}$ —3 арш. длиною. Кубическая вмѣстимость подобныхъ каморокъ нерѣдко менѣе 1 к. с., и въ большинствѣ случаевъ оконъ въ нихъ не бываетъ. И въ эти-то шкафы на ночь кладутся человѣческія тѣла, какъ бы вовсе не нуждающіяся въ воздухѣ.

При такомъ переполненіи спаленъ, при томъ ихъ устройствѣ, какъ только-что было описано, и при нерѣдко полномъ отсутствіи всякой заботливости и надлежащаго надзора со стороны фабричной администраціи, наконецъ при обычномъ отсутствіи различныхъ необходимыхъ учреждений, напр. прачешныхъ, заставляющемъ рабочихъ на многихъ фабрикахъ мыть и сушить бѣлье въ этихъ же спальняхъ, понятно, что о чистотѣ въ нихъ говорить не приходится: за чрезвычайно рѣдкими исключеніями онѣ до крайности грязны и зловонны, въ особенности населенныя исключительно мужчинами. Такимъ образомъ, съ одной стороны на-лицо все условія сильной порчи воздуха, съ другой — отсутствіе всегда и вездѣ \*\*) правильной искусственной вентиляціи.

\*) Опять-таки за исключеніемъ Раменской мануфактуры, гдѣ дается очень порядочная мебель.

\*\*) Исключая Раменской Мануфактуры.



Не говоря уже о какихъ-либо болѣе серьезныхъ и надежныхъ вентиляціонныхъ приспособленіяхъ, въ огромномъ большинствѣ случаевъ нѣтъ даже простыхъ оконныхъ фортокъ, а въ тѣхъ случаяхъ, когда онѣ есть, число и величина ихъ всегда недостаточны; но и эти фортки обыкновенно тщательно забиты и замазаны. Подобное положеніе дѣла, составляющее существенный недостатокъ въ небольшихъ жилыхъ помѣщеніяхъ, въ колоссальныхъ многоэтажныхъ фабричныхъ казармахъ, гдѣ насчитывается отъ нѣсколькихъ сотъ до 1.700 жителей въ каждой, имѣетъ совершенно особое значеніе.

Извѣстно, что возобновленіе воздуха въ жилыхъ помѣщеніяхъ, путемъ естественной вентиляціи черезъ наружныя стѣны, доставляетъ далеко не все то количество воздуха, какое необходимо для предупрежденія конечной его порчи или поддержанія на той степени его порчи, далѣе которой онъ становится явно вреднымъ. Извѣстно, далѣе, что съ увеличеніемъ размѣровъ зданія значеніе естественной вентиляціи, вслѣдствіе относительнаго уменьшенія вентилирующей поверхности стѣнъ, болѣе и болѣе падаетъ въ значительной степени; а именно, при одной и той же вышинѣ зданія, въ то время, какъ вмѣстимость его растетъ въ кубической степени, поверхность наружныхъ стѣнъ увеличивается только въ квадратной. Такъ, напр., десятиаршинная изба (девять арш. внутри), при обычной для избы вышинѣ потолка въ 3 арш., имѣетъ кубическую вмѣстимость въ 9 кв. саж., поверхность же ея наружныхъ стѣнъ представляетъ 12 кв. саж., т.-е. на каждую кубическую сажень вмѣстимости избы приходится  $1\frac{1}{3}$  квадратной поверхности наружныхъ стѣнъ. Совсѣмъ другое мы видимъ въ обширныхъ фабричныхъ казармахъ. Возьмемъ для примѣра даже очень небольшую казарму въ 100 кв. саж. вмѣстимости, соотвѣтствующей зданію въ 42 арш. длины, 16 ширины и 4 вышины (внутренніе размѣры). Въ такомъ зданіи поверхность наружныхъ стѣнъ равна 40 кв. саж., слѣдовательно на 1 кв. саж. его вмѣстимости вентилирующей поверхности наружныхъ стѣнъ будетъ приходиться уже только  $\frac{2}{3}$  кв. саж.; а это значитъ, что въ такомъ зданіи естественная вентиляція черезъ наружныя стѣны будетъ болѣе чѣмъ вътрое слабѣе, чѣмъ въ десятиаршинной крестьянской избѣ. Отсюда слѣдуетъ, что, при всѣхъ прочихъ равныхъ условіяхъ, одно только увеличеніе размѣровъ жилого, густо-населеннаго зданія уже служитъ причиной большей порчи его воздуха, вслѣдствіе пониженія естественной его вентиляціи, и слѣдовательно обязываетъ прилагать особыя старанія къ вознагражденію ея вентиляціею искусственной. А такъ какъ естественная вентиляція, даже при наиболѣе благопріятныхъ условіяхъ, не можетъ дать воздуха болѣе трети потребнаго его количества; такъ какъ, затѣмъ, и обмѣнъ воздуха путемъ естественной вентиляціи имѣетъ свой предѣлъ, далѣе котораго его частота становится уже вредной для здоровья, въ особенности въ помѣщеніяхъ очень малыхъ размѣровъ, каковы каморки фабричныхъ казармъ; то естественно, увеличеніе зданій далѣе извѣстнаго предѣла тѣмъ самымъ обязываетъ, помимо особой заботы объ искусственной вентиляціи, и къ гораздо менѣе густому населенію, обязываетъ давать жителямъ этихъ большихъ зданій гораздо большее кубическое пространство на каждого, чѣмъ въ зданіяхъ мелкихъ. Въ фабричныхъ казар-



махъ мы видимъ все какъ разъ наоборотъ, и теперь понятенъ весь ужасный смыслъ этихъ мелкихъ цифръ долей кубической сажени на человѣка и всѣ наши почти стереотипныя отмѣтки при изслѣдованіи фабрикъ, что „воздухъ очень тяжелъ“, „воздухъ совершенно испорченъ“, „воздухъ зловонный“ и т. д. Работая въ сильно испорченномъ воздухѣ мастерскихъ, рабочіе, живущіе въ фабричныхъ казармахъ, тотчасъ переходятъ въ еще болѣе испорченный воздухъ своихъ спаленъ. Такіе рабочіе *всегда* дышатъ отравленнымъ воздухомъ и стоятъ въ этомъ отношеніи въ неизмѣримо худшихъ условіяхъ, чѣмъ тѣ, которые ежедневно вынуждены дѣлать прогулку, возвращаясь въ деревни, въ свои убогія избы, въ маленькіе домишки, гдѣ, скажемъ словами отца гигиены, Петтенкофера, „воздухъ *всегда* чище, чѣмъ въ большой казармѣ“.

Таковы жилища помѣщенія для рабочихъ при фабрикахъ. Наемныя помѣщенія нисколько не лучше, но и не хуже заурядныхъ, сплошь и рядомъ встрѣчающихся фабричныхъ спаленъ. Осмотрѣвъ и обмѣривъ десятки частныхъ квартиръ рабочихъ въ с. Озерахъ, въ Митяевѣ и въ Бобровѣ Коломенскаго уѣзда, мы вездѣ нашли одно и то же. Какъ примѣръ наемныхъ помѣщеній рабочихъ въ избахъ, мы опишемъ одну изъ заурядныхъ въ с. Озерахъ. Въ избѣ о двухъ комнатахъ, шириною въ 7 и длиною въ 7 и 6 аршинъ, съ вышиною отъ пола до потолка въ  $3\frac{1}{4}$  арш., съ кубическою вмѣстимостью обѣихъ комнатъ (за вычетомъ объема печи) въ 10,39 куб. с., помѣщались 4 прядильщика съ женами, 17 парней и мальчиковъ — присучальщиковъ и ставильщиковъ и 15 женщинъ и дѣвушекъ — банкаброшницъ и мотальщицъ, всего вмѣстѣ съ хозяйкою избы 41 человѣкъ на пространствѣ 86 квадратныхъ аршинъ; каждый жилецъ, слѣдовательно, располагалъ площадью въ 2,09 кв. арш. и объемомъ воздуха въ 0,23 куб. с., не принимая даже въ расчетъ ни мѣста, занимаемаго мебелью, ни воздуха, вытѣсняемаго всякимъ скарбомъ. — Совершенно ту же картину представляютъ и спеціальныя меблированныя комнаты. Такъ, въ одномъ изъ подобныхъ домовъ въ Озерахъ, въ шестнадцати каморкахъ, на подобіе обычныхъ каморокъ фабричныхъ казармъ, рабочіе размѣщались въ полномъ смѣшеніи половъ и возрастовъ, располагая каждыя отъ 0,23 до 0,43 куб. с. воздуха и отъ 1,48 до 2,73 кв. арш. площади пола. Какъ живутъ во всѣхъ этихъ квартирахъ, какъ спятъ здѣсь рабочіе, размѣщаясь на кое-какъ сколоченныхъ доскахъ вмѣсто кроватей, подъ этими кроватями и надъ ними, на подвѣшенныхъ къ потолку, на вышинѣ  $1-\frac{3}{4}$  арш. отъ него, доскахъ въ видѣ палатей — пусть пойметъ кто можетъ. Въ концѣ концовъ, за стойла въ конюшняхъ для рабочаго скота\*), именуемыхъ у насъ жилыми помѣщеніями для рабочихъ, 30,4% нашихъ рабочихъ на фабрикахъ платятъ въ среднемъ 80 к. въ мѣсяцъ каждый, на вольныхъ же квартирахъ 1 р. 20 к. съ приваркомъ. Не только соотвѣтственно этому приварку и стоимости приготовленія пищи, но и вообще стоимость продовольствія рабочимъ на вольныхъ квартирахъ обходится дешевле, чѣмъ въ артеляхъ, а именно вмѣстѣ съ квартирой отъ 3 р. 35 к. (для женщинъ и малолѣтнихъ) до 5 р. (для мужчинъ) въ мѣсяцъ.

\*) Мы, конечно, не причисляемъ сюда исключеній, въ родѣ превосходно устроенныхъ жилищъ Раменской мануфактуры и нѣсколькихъ другихъ, но это *исключенія*.



Итакъ, мы скажемъ, что для 30,4% нашихъ рабочихъ, при средней мѣсячной зароботкѣ взрослыхъ и подростковъ мужчинъ въ 13 р. 75 к., женщинъ въ 10 р. 27 к. и малолѣтнихъ въ 5 р. 8 к., квартира съ продовольствіемъ обходится въ 3 р. 35 к. для вторыхъ и третьихъ и въ 5 р. для первыхъ, что составитъ 36,38% зароботки у мужчинъ, 32,62% у женщинъ и 65,94% у малолѣтнихъ. Остальные 69,6% нашихъ рабочихъ имѣютъ жилое помещеніе бесплатное и тратятъ на продовольствіе (въ артеляхъ), какъ мы видѣли (стр. 124), въ среднемъ 5 р. мужчины, 4 р. женщины и 3 р. малолѣтніе, что составляетъ 36,38% зароботки у первыхъ, 38,94% у вторыхъ и 59,5% у третьихъ.

Мы получаемъ крайне удивительный, на первый взглядъ, фактъ одинаковой стоимости квартиры съ продовольствіемъ и одного продовольствія. Артельное продовольствіе *по количеству* пищи никакъ не можетъ быть названо недостаточнымъ, но оно въ высшей степени низко *по качеству*, какъ крайне грубая растительная, съ чрезвычайно малымъ количествомъ животныхъ веществъ, и однообразная пища. Она состоитъ изъ чернаго хлѣба, щей изъ кислой капусты, гречневой или пшеной каши съ говяжьимъ саломъ, картофеля, кислой капусты въ сыромъ видѣ съ коноплянымъ масломъ или квасомъ и огурцовъ — вотъ буквально вся пища рабочихъ изо дня въ день, круглый годъ, безъ малѣйшаго разнообразія; лишь въ постные дни, составляющіе до 190 дней въ году, говядина или солонина въ щажь, потребляемая въ ничтожномъ количествѣ (отъ 1/2 ф. на человѣка въ мужскихъ артеляхъ до 19 золотн. въ женскихъ и дѣтскихъ) замѣняется снятками или селедкой, а говяжье сало—коноплянымъ масломъ. Продовольствіе рабочихъ на наемныхъ квартирахъ еще хуже и въ количественномъ, и въ качественномъ отношеніи. Здѣсь всю пищу составляетъ черный хлѣбъ и пустыя щи. Мясо употребляется въ совершенно ничтожномъ количествѣ, въ среднемъ изъ всѣхъ 13 нашихъ записей квартирнаго довольствія въ день потребляется всего лишь 10 золотниковъ (съ костями) на человѣка, и въ постные дни оно уже не замѣняется ничѣмъ; а у женщинъ и дѣтей даже гречневая каша считается не всякій день позволительною роскошью. Очевидно, слѣдовательно, необходимость платить за жилье вынуждаетъ рабочихъ ухудшать свое и безъ того плохое продовольствіе, чтобы не выйти изъ предѣловъ своего бюджета, 63% котораго у мужчинъ уходитъ на всѣ остальные потребности: на платье, на обувь, на подати и повинности, на покрытіе недочетовъ въ зароботкѣ во время болѣзни и на развлеченія и удовольствія, состоящія и у мужчинъ, и у женщинъ единственно и исключительно изъ чая и водки въ трактирѣ по праздникамъ.

Непосредственнаго сравненія бюджетовъ рабочихъ мы, къ сожалѣнію, сдѣлать не можемъ. Выясненіе бюджетовъ у нашихъ рабочихъ представляетъ непреодолимыя трудности, вслѣдствіе полного отсутствія какихъ бы то ни было записей, отсутствія не только вслѣдствіе непониманія рабочими ихъ важнаго для нихъ значенія, какъ средства самоучета, но просто по безграмотности рабочихъ. Десятки нашихъ попытокъ въ этомъ направленіи не привели ни къ чему, и потративъ время на разспросы для выясненія статей



расходовъ на память, въ концѣ-концовъ всегда оказывалось нѣсколько статей въ пробѣлѣ, и весь бюджетъ терялъ свое значеніе. Единственно, что, благодаря обычаю рабочихъ брать на книжку, удавалось выяснитъ въ достаточной ясности, съ увѣренностью въ отсутствіи ошибокъ,—это стоимость продовольствія, хотя и въ этомъ случаѣ, выяснивъ предметы, купленные на наличныя деньги (безъ записи въ книжку), далеко не всегда удавалось достаточно точно учесть издержанную на это сумму. Въ виду этого, воздерживаясь отъ предположительныхъ вычисленій бюджета, мы приведемъ лишь 7 случаевъ точнаго учета семейнаго продовольствія рабочихъ бумагопрядильно-ткацкихъ и ситценабивныхъ фабрикъ.

**Стоимость семейнаго продовольствія рабочихъ.**

	Число членовъ семьи.					Общая сумма мѣсячной заработной платы семьи въ рубляхъ.	Стоимость мѣсячнаго продовольствія семьи въ рубляхъ.	Процентное отношеніе стоимости продовольствія къ зарплаткѣ.
	Взрос- лыхъ.	Под- рост- ковъ.	Мало- лѣт- нихъ.	Всего.	Въ томъ числѣ рабо- тающ.			
Семьи: 1 . . . . .	4	—	2	6	3	35.30	20.35	57. <sup>62</sup>
2 . . . . .	3	—	—	3	3	35.00	16.68	47. <sup>66</sup>
3 . . . . .	3	1	—	4	3	28.50	11.47	40. <sup>24</sup>
4 . . . . .	2	1	—	3	2	19.26	14.45	75. <sup>04</sup>
5 . . . . .	2	1	1	4	2	19.04	10.73	56. <sup>36</sup>
6 . . . . .	2	—	—	2	2	18.00	11.62	58. <sup>10</sup>
7 . . . . .	2	—	1	3	1	13.50	10.91	79. <sup>06</sup>
Среднее . . . . .	2. <sup>37</sup>	0. <sup>43</sup>	0. <sup>37</sup>	3. <sup>37</sup>	2. <sup>28</sup>	24.13	13.74	56. <sup>94</sup>

Мы видимъ отсюда, что въ семейномъ бюджетѣ нашихъ рабочихъ продовольствіе, не отличающееся ни качественно, ни количественно отъ артельного, составляетъ отъ 40,<sup>24</sup> до 79,<sup>06</sup>%, въ среднемъ же почти 57%, между тѣмъ какъ въ бюджетѣ семьи англійскаго рабочаго оно составляетъ 51,<sup>36</sup>%, американскаго же—только 49,<sup>28</sup>% заработной платы, что опять-таки по закону Энгеля говоритъ намъ объ абсолютно и относительно низкой зарплаткѣ нашего рабочаго. Сопоставляя расходы на продовольствіе нашего рабочаго съ такими же расходами рабочаго въ Америкѣ, мы находимъ, что нашъ рабочій тратитъ на продовольствіе вчетверо меньше, между тѣмъ какъ, при сравненіи цѣнъ на сѣстные припасы, мы не нашли никакихъ основаній предположенію стоимости послѣднихъ въ Массачузетсѣ болѣе высокой, чѣмъ у насъ. Въмѣстѣ съ тѣмъ сравнивая продовольствіе массачузетскаго рабочаго по качеству и количеству пищи \*) съ продовольствіемъ нашего рабочаго, единственное заключеніе, къ которому можно придти, это то, что они не сравнимы,—настолько несоизмѣримо велико ихъ различіе. Такъ, какъ продовольствуется массачузетскій рабочій, у насъ продовольствуются не рабочіе, но классъ, котораго на лѣстницѣ общественной іерархіи мы ставимъ далеко выше,—классъ людей (одинокихъ) съ жалованьемъ не менѣе 50 р. въ мѣсяцъ.

\*) Sewenteenth Annual Report и проч. 1886, стр. 265 и дальше.



Сопоставляя расходы рабочих на жилище, мы находимъ, что у массачузетскаго рабочаго они въ 10,<sub>25</sub> (у женщинъ) и въ 15,<sub>44</sub> (у мужчинъ) разъ выше, чѣмъ у нашего рабочаго (12 р. 35 к. и 8 р. 20 к. противъ 80 к.). Нашъ рабочій въ отношеніи жилья довольствуется невѣроятно малымъ. На это прямо указываетъ уже одно отсутствіе болѣе высокой заработной платы въ тѣхъ случаяхъ, когда рабочіе не пользуются даровымъ жильемъ на фабрикѣ. Онъ живетъ, валяясь гдѣ попало въ грязныхъ мастерскихъ, спитъ „какъ кошка у порожка“ и доволенъ уже и тогда, когда для спанья у него есть „подстилка“. Въ лучшемъ случаѣ, когда онъ имѣетъ свой собственный уголь, онъ помѣщается, какъ одинъ изъ множества головъ скота, въ полномъ смѣшеніи возрастовъ и половъ согнаннаго въ кучу въ загонъ скотнаго двора. Мы не имѣемъ данныхъ для сравненія стоимости въ Массачузетсѣ жилищъ того качества, какъ наши наемныя и фабричныя квартиры рабочихъ, — у насъ нѣтъ подъ руками описанія трущобъ съ отбросами большихъ городовъ Массачузетса, — и потому не можемъ сказать, насколько именно стоимость жилищъ этого рода выше или ниже, чѣмъ у насъ. Но, сравнивая жилище массачузетскихъ рабочихъ съ жилищемъ нашихъ, мы видимъ у нихъ буквальное повтореніе того, что мы наблюдали на нашихъ фабрикахъ въ тѣхъ исключительныхъ случаяхъ, когда глава семьи выработываетъ 45 — 60 р. въ мѣсяць: у многихъ рабочихъ машиностроительнаго завода, у подмастеровъ и мастеровъ бумагопрядильно-ткацкихъ фабрикъ, у раклистовъ ситценабивныхъ фабрикъ и т. п. Мы видимъ здѣсь чистую, приличную обстановку, хорошія постели, почти всегда отсутствующія у прочихъ нашихъ рабочихъ, тотъ же сравнительный просторъ или, вѣрнѣе, отсутствіе невѣроятной тѣсноты, тѣ же признаки домашняго комфорта, указывающіе не только на пониманіе значенія матеріальныхъ удобствъ жизни, но и на нѣкоторое удовлетвореніе нравственныхъ потребностей человѣческой природы. Но рабочихъ съ такой зарплаткой и такъ живущихъ у насъ ничтожное меньшинство, теряющееся въ массѣ, какъ капля въ морѣ.

Въ этомъ-то сопоставленіи расходовъ рабочихъ на продовольствіе и на жилище, составляющихъ, по Энгелю, вообще до 79% всего ихъ бюджета, мы и находимъ причину столь рѣзкой разницы въ заработной платѣ нашихъ рабочихъ съ платой ихъ въ Англіи и Америкѣ. Въ немъ мы и находимъ мѣрило, которымъ опредѣляется разница въ пониманіи „обеспеченія существованія“ въ трехъ сравниваемыхъ странахъ. У насъ это обезпеченіе есть минимумъ, обезпечивающій отъ голода, когда зарплата даетъ только возможность существовать полуживотною жизнью. И если нужно цифровое выраженіе болѣе низкаго уровня жизни нашихъ фабричныхъ рабочихъ сравнительно жизнью рабочихъ въ Англіи и Америкѣ, то мы найдемъ его въ томъ же сравненіи затратъ на продовольствіе и жилище: если лучшая жизнь массачузетскаго рабочаго по сравненію съ англійскимъ, по Карролю Райту, выражается отношеніемъ 1,42 къ 1, то по сравненію съ жизнью нашего рабочаго она едва ли можетъ быть выражена отношеніемъ меньшимъ, чѣмъ 3 къ 1, или, другими словами, жизнь нашего рабочаго втрое хуже, чѣмъ жизнь рабочаго въ Массачузетсѣ.



Сравнивая положеніе нашего фабричнаго рабочаго съ положеніемъ рабочаго въ Англіи и въ Америкѣ, каждаго въ своей странѣ,—сопоставляя заработную плату ихъ и пытаюсь выяснитъ причину найденнаго различія разницею стоимости жизни, мы ограничились сравненіемъ покупательной силы денегъ въ сравниваемыхъ странахъ. Безъ сомнѣнія паденіе нашей денежной валюты или, что то же, вздорожаніе всѣхъ предметовъ потребленія по закону соотвѣтствія заработной платы стоимости жизни должно было повлечь за собою и повышеніе первой. Если бы повышеніе заработной платы было результатомъ исключительно вздорожанія жизни и притомъ въ степени равной—ничего не было бы легче привести всѣ наши цифры заработной платы и проч. къ металлической валютѣ и, слѣдовательно, поставить сравненіе положенія нашего рабочаго съ положеніемъ англійскаго и американскаго, такъ сказать, на одну доску. Нашъ кредитный рубль потерялъ 35% своей цѣнности, т.-е. стоимость жизни удорожилась на 35%. Но вмѣстѣ съ тѣмъ, поднялась ли заработная плата именно въ этомъ размѣрѣ? И кто можетъ взять на себя смѣлость утверждать, что въ тѣхъ цифрахъ заработной платы, которыя были нами сообщены, мы имѣемъ совпаденіе естественной цѣны труда съ рыночной? Не располагая никакими для этого данными, ни на одинъ изъ этихъ вопросовъ мы отвѣтить не можемъ. Слѣдовательно, переводя заработную плату и цѣны на предметы потребленія для болѣе точнаго, какъ-бы казалось, сравненія положенія нашего рабочаго съ англійскимъ и американскимъ на металлическую валюту, мы совершенно нарушили бы между обѣими сравниваемыми величинами (заработной платой и стоимостью жизни) то соотношеніе, въ какомъ онѣ стоятъ въ дѣйствительности, и наша погоня за болѣею точностью привела бы какъ разъ къ обратному.



Т А Б Л И Ц А IV.

редняя мѣсячная заработная плата рабочихъ на своихъ харчахъ по поламъ, возрастнымъ группамъ, производствамъ и занятіямъ.

Плата выражена въ рубляхъ, копейки—въ десятичныхъ знакахъ за точкой, части копейки въ десятыхъ доляхъ мелкими цифрами за запятой.

Малолѣтніе отмѣчены курсивомъ, подростки—полнымъ или сокращеннымъ словомъ въ скобкахъ: (подр.), въ отличіе отъ подручныхъ означенныхъ безъ скобокъ.

Производства.	Окладное жалованье.			П о д е н н а я п л а т а .				Сдѣльная плата.		Средняя для всѣхъ.	
	Число рабоч.	Предѣлы жалованья въ рубляхъ.	Среднее жалованье въ мѣсяцъ въ рубляхъ.	Число рабоч.	Предѣлы поденной платы въ рубляхъ.	Средняя поденная плата въ рубляхъ.	Средняя плата въ мѣсяцъ въ рубляхъ.	Число рабоч.	Средняя плата въ мѣсяцъ.	Число рабоч.	Средняя плата въ мѣсяцъ.
<b>Мужчины.</b>											
<b>I. Бумагопрядильное и бумагосамоткацкое.</b>											
Сортировщики хлопка	18	9.00—16 00	11.25	35	0.32—0.65	0.42, <sub>6</sub>	9.79	8	12.96	61	10.63
Подмастера треп., чесальн. и банкаброшн.	7	13.00—24.00	16.57	34	0.61—1.30	0.83, <sub>0</sub>	19.04	42	23.58	83	21.38
Трепальщики . . . . .	24	10.50—11.50	11.00	80	0.32—0.60	0.46, <sub>8</sub>	10.75	73	8.40	177	9.81
Чесальщики . . . . .	11	11.00—12.00	11.82	48	0.40—0.58	0.52, <sub>1</sub>	11.99	48	9.02	107	10.63
Холстовщики . . . . .	8	8.00	8.00	25	0.39—0.50	0.42, <sub>6</sub>	9.79	37	7.92	70	8.59
Точильщики . . . . .	8	14.00	14.00	34	0.45—0.60	0.55, <sub>1</sub>	12.64	29	8.86	71	11.25
Пуховщики и грязновщики . . . . .	10	8.00—11.00	9.80	7	0.35—0.41	0.39, <sub>5</sub>	9.04	—	—	17	9.48
Тазовщики . . . . .	12	7.50	7.50	16	0.20—0.37	0.29, <sub>6</sub>	6.81	—	—	28	7.11
Прядильные и ватерные подмастера . . . . .	6	15.00—30.00	23.16	9	0.50—1.30	1.17, <sub>2</sub>	26.96	19	29.59	34	27.76
Прядильщики . . . . .	—	—	—	—	—	—	—	312	19.76	312	19.76
Присучальщики . . . . .	—	—	—	—	—	—	—	610	12.04	610	12.04
” запасн.	2	10.00	10 00	1	0.50	0.50	11.50	—	—	3	10.50
Ставильщики (подр.) . . . . .	—	—	—	20	0.22—0.28	0.26, <sub>0</sub>	5.93	124	7.21	144	7.03
” малол. . . . .	10	6.00—7.50	6 75	84	0.16—0.32	0.26, <sub>3</sub>	6.09	180	6.72	274	6.53
Ставильщики запасн. (подр.) . . . . .	4	6.00	6 00	2	0.25—0.30	0.27, <sub>3</sub>	6.32	—	—	6	6.11
” ” (подр.) . . . . .	—	—	—	2	0.30	0.30, <sub>0</sub>	6.90	—	—	2	6.90
Ватерщики (подр.) . . . . .	—	—	—	5	0.20—0.38	0.27, <sub>6</sub>	6.35	70	9.15	75	8.96
” малол. . . . .	—	—	—	27	0.20—0.52	0.24, <sub>7</sub>	5.68	25	7.54	52	6.58
Ткацкіе мастера . . . . .	4	24.00—45.00	35.75	—	—	—	—	4	54.36	8	45.00
” подмастера . . . . .	9	18.00—19.00	18.22	5	1.00	1.00	23.00	238	22.83	252	22.66
Самоткачи . . . . .	—	—	—	—	—	—	—	2951	12.48	2951	12.48
” малол. . . . .	—	—	—	—	—	—	—	83	5.67	83	5.67
Сновальщики . . . . .	—	—	—	—	—	—	—	51	14.16	51	14.16
Проборщики . . . . .	—	—	—	—	—	—	—	136	11.98	136	11.98
Подавальщики (подр.) . . . . .	—	—	—	—	—	—	—	20	6.65	20	6.65
” малол. . . . .	70	2.00—5.50	3.91	—	—	—	—	23	6.89	93	4.58
Шлихтовальщ. старш. . . . .	19	15.00—36.00	21.14	12	0.80—1.20	0.86, <sub>0</sub>	19.75	13	31.28	44	23.76
” подр. . . . .	24	9.00—14.00	13.01	17	0.45—0.60	0.57, <sub>0</sub>	12.20	9	24.00	50	14.71
Браковщики . . . . .	17	15.00—45.00	26.35	—	—	—	—	—	—	17	26.35
Ремизовязальщ. . . . .	4	5.00—12.00	10.25	5	0.30—0.65	0.47, <sub>0</sub>	10.74	3	18.66	12	12.56
” малол. . . . .	1	3.75	3.75	1	0.25	0.25, <sub>0</sub>	5.75	—	—	2	4.75
Сучильщики бичевокъ (подр.) . . . . .	—	—	—	2	0.32—0.35	0.33, <sub>3</sub>	7.63	—	—	2	7.63
Тоже, малол. . . . .	—	—	—	—	—	—	—	3	9.51	3	9.51
Мѣрильщики . . . . .	8	5.00—10.00	7.59	—	—	—	—	7	12.89	15	10.06
” малол. . . . .	5	3.75—5.00	4.10	2	0.25	0.25, <sub>0</sub>	5.75	—	—	7	4.57
Складальщики . . . . .	4	14.00—21.00	18.00	6	0.47—1.00	0.58, <sub>8</sub>	13.53	12	19.41	22	17.55
” малол. . . . .	4	4.50—6.00	5 12	1	0.25	0.25	5.75	—	—	5	5.25



Производства.	Окладное жалованье.			Поденная плата.			Сдѣльная плата.		Средняя для всѣхъ.		
	Число работ.	Предѣлы жалованья въ рубляхъ.	Среднее жалованье въ мѣсяцъ въ рубляхъ.	Число работ.	Предѣлы поденной платы въ рубляхъ.	Средняя поденная плата въ рубляхъ.	Средняя плата въ мѣсяцъ въ рубляхъ.	Число работ.	Средняя плата въ мѣсяцъ.	Число работ.	Средняя плата въ мѣсяцъ.
Паковщики . . . . .	8	12.00—21.00	14.25	14	0.45—0.70	0.50, <sub>4</sub>	11.58	3	17.80	25	13.16
Смотрителя въ различныхъ отдѣл. . .	15	11.00—52.00	17.31	1	0.60	0.60, <sub>0</sub>	13.80	—	—	16	17.09
Приемщики товара, концевъ, угара . .	4	13.00—25.00	16.00	3	0.45—0.60	0.55, <sub>0</sub>	12.61	—	—	7	14.55
Ровноносы, носильщики пряжи, катушекъ, навоевъ . . .	23	9.50—13.50	11.95	21	0.45—0.55	0.50, <sub>0</sub>	11.48	42	11.71	86	11.20
Концевщики . . . . .	4	9.25—12.50	11.69	2	0.37—0.40	0.38, <sub>5</sub>	8.77	—	—	6	10.72
„ малол. . . . .	21	3.75—6.00	4.23	—	—	—	—	—	—	21	4.23
Подметальщики . . . . .	—	—	—	8	0.37	0.37, <sub>0</sub>	8.43	—	—	8	8.43
„ (подр.) . . . . .	7	5.00—5.50	5.36	—	—	—	—	—	—	7	5.36
„ малол. . . . .	31	3.00—5.50	4.19	1	0.30	0.30, <sub>0</sub>	6.90	—	—	32	4.28
Пачечники . . . . .	—	—	—	5	0.35—0.70	0.54, <sub>0</sub>	12.42	5	15.20	10	13.81
Ваточники . . . . .	—	—	—	—	—	—	—	14	14.65	14	14.65
Прочія занятія (подр.)	5	5.50—12.00	7.50	1	0.30	0.30, <sub>0</sub>	6.90	29	7.12	35	7.16
„ „ малол.	16	3.75—7.50	6.18	35	0.19—0.35	0.25, <sub>0</sub>	5.75	11	6.72	62	5.93
Взрослые . . . . .	237	—	14.96	372	—	0.55, <sub>3</sub>	12.72	4666	13.59	5275	13.58
Подростки . . . . .	12	—	6.16	30	—	0.27, <sub>0</sub>	6.21	243	7.71	285	7.49
Малолѣтніе . . . . .	174	—	4.70	169	—	0.26, <sub>3</sub>	6.05	325	6.51	668	5.92
<b>І<sub>2</sub>. Отдѣльно-красильное.</b>											
Мастера и подмастера различн. отдѣл.	8	18.00—45.00	31.87	1	1.40	1.40, <sub>0</sub>	32.06	—	—	9	31.89
Смотрителя въ различныхъ отдѣл. . .	22	10.50—31.00	18.76	30	0.45—1.30	0.76, <sub>7</sub>	17.61	—	—	52	18.10
Отдѣльщики . . . . .	73	6.00—18.00	10.22	47	0.25—0.75	0.37, <sub>9</sub>	8.73	—	—	120	9.64
„ (подр.) . . . . .	—	—	—	6	0.25—0.30	0.27, <sub>3</sub>	6.28	—	—	6	6.28
„ малол. . . . .	3	4.50—6.00	5.33	5	0.22—0.30	0.26, <sub>6</sub>	6.10	—	—	8	5.81
Красильщики . . . . .	74	6.00—17.00	10.17	160	0.23—1.00	0.43, <sub>9</sub>	10.10	—	—	234	10.12
„ (подр.) . . . . .	13	5.25—9.50	5.94	—	—	—	—	—	—	13	5.94
„ малол. . . . .	5	5.00—5.50	5.20	13	0.22—0.29	0.25, <sub>0</sub>	5.75	—	—	18	5.59
Кубовщики . . . . .	44	9.00—15.00	11.99	31	0.50—0.75	0.51, <sub>8</sub>	11.85	—	—	75	11.93
Промывщики . . . . .	27	7.75—12.00	10.22	28	0.28—0.65	0.45, <sub>6</sub>	10.48	—	—	55	10.35
„ (подр.) . . . . .	8	5.50—7.50	6.50	—	—	—	—	—	—	8	6.50
Сшивальщики. . . . .	12	6.00—9.25	7.41	2	0.35	0.35, <sub>0</sub>	8.05	—	—	14	7.50
„ малол. . . . .	2	5.50	5.50	—	—	—	—	—	—	2	5.50
Разборщики . . . . .	2	8.00	8.00	34	0.28—0.80	0.49, <sub>6</sub>	11.40	—	—	36	11.21
„ (подр.) . . . . .	7	5.50—7.00	6.21	—	—	—	—	—	—	7	6.21
„ малол. . . . .	12	4.25—6.50	5.26	—	—	—	—	—	—	12	5.26
Сушильщики . . . . .	14	4.50—15.00	8.82	8	0.40—0.67	0.56, <sub>3</sub>	12.93	—	—	22	10.32
„ малол. . . . .	4	4.50—5.00	4.87	—	—	—	—	—	—	4	4.87
При сушильн. бараб. . .	19	5.00—15.00	8.34	52	0.22—0.78	0.35, <sub>0</sub>	8.09	—	—	71	8.14
Тоже, малол. . . . .	36	4.00—6.00	4.77	34	0.20—0.27	0.24, <sub>1</sub>	5.54	—	—	70	5.14
Палильщики . . . . .	1	18.00	18.00	8	0.25—0.55	0.39, <sub>0</sub>	8.97	7	18.20	16	13.57
Сандальщики . . . . .	—	—	—	2	0.65—0.68	0.66, <sub>5</sub>	15.22	—	—	2	15.22
Стригальщики . . . . .	3	9.00—18.00	12.66	12	0.40—0.65	0.46, <sub>2</sub>	10.62	—	—	15	11.02
Взрослые . . . . .	299	—	11.41	415	—	0.46, <sub>2</sub>	10.62	7	18.20	721	11.02
Подростки . . . . .	28	—	6.16	6	—	0.27, <sub>3</sub>	6.28	—	—	34	6.19
Малолѣтніе . . . . .	62	—	4.95	52	—	0.24, <sub>3</sub>	5.64	—	—	114	5.35



Производства.	Окладное жалованье.			Поденная плата.				Сдѣльная плата.		Средняя для всѣхъ.	
	Число рабоч.	Предѣлы жалованья въ рубляхъ.	Среднее же о-ванье въ мѣсяцъ въ рубляхъ.	Число рабоч.	Предѣлы поденной платы въ рубляхъ.	Средняя поденная плата въ рубляхъ.	Средняя плата въ мѣсяцъ въ рубляхъ.	Число рабоч.	Средняя плата въ мѣсяцъ.	Число рабоч.	Средняя плата въ мѣсяцъ.
<b>13. Ситценабивное.</b>											
Рисовальщики . . .	9	25.00 - 95.00	48.00	—	—	—	—	—	—	9	48.00
„ ученики	3	5.50 - 15.00	10.83	—	—	—	—	—	—	3	10.83
„ малол.	1	—	4.00	—	—	—	—	—	—	1	4.00
Пантографщики . .	7	15.00 - 72.00	36.71	—	—	—	—	—	—	7	36.71
Граверы . . . . .	51	10.00 - 80.00	42.86	—	—	—	—	—	—	51	42.86
„ учен. (подр.)	22	2.00 - 16.00	6.29	11	0.22 - 0.54	0.36, <sub>0</sub>	8.28	—	—	33	6.95
„ „ малол.	9	3.00 - 4.00	3.44	6	0.18 - 0.22	0.21, <sub>3</sub>	4.90	—	—	15	4.02
Чертильщики . . . .	1	18.00	18.00	1	0.75	0.75, <sub>0</sub>	17.25	—	—	2	17.62
Накатчики въ грав. .	21	15.00 - 78.00	42.07	—	—	—	—	—	—	21	42.07
„ ученики . . . . .	4	7.00 - 17.00	11.25	1	0.30	0.30, <sub>0</sub>	6.90	—	—	5	10.38
Вергельщики . . . .	11	7.00 - 15.00	10.22	28	0.37 - 0.62	0.49, <sub>3</sub>	11.38	—	—	39	11.05
Пресовщики въ грав.	2	13.00 - 18.00	15.50	—	—	—	—	—	—	2	15.50
Шлифовальщики . .	5	10.00 - 29.00	17.80	3	0.75 - 1.00	0.86, <sub>0</sub>	19.72	—	—	8	18.52
Травильщики . . . .	—	—	—	1	1.08	1.08, <sub>0</sub>	24.84	—	—	1	24.84
Калильщики . . . . .	2	15.00 - 16.00	15.50	—	—	—	—	—	—	2	15.50
Рѣзчики манерь . . .	16	10.00 - 24.00	14.86	20	0.42 - 1.34	0.68, <sub>2</sub>	15.61	2	15.50	38	15.30
„ учен. (подр.)	4	2.50 - 5.00	3.31	—	—	—	—	—	—	4	3.31
„ „ малол.	2	1.66 - 2.50	2.08	—	—	—	—	—	—	2	2.08
Лабораторщики . . .	21	7.00 - 25.00	12.51	51	0.30 - 1.35	0.57, <sub>6</sub>	13.22	—	—	72	13.01
„ (подр.)	3	6.00 - 7.00	6.33	—	—	—	—	—	—	3	6.33
„ малол.	—	—	—	5	0.23 - 0.35	0.27, <sub>6</sub>	6.32	—	—	5	6.32
Набойщики . . . . .	—	—	—	—	—	—	—	615	13.29	615	13.29
„ учен. (подр.)	—	—	—	—	—	—	—	38	8.64	38	8.64
„ „ малол.	2	3.33	1.66	—	—	—	—	8	4.56	10	3.98
Накатчики товара . .	3	9.00 - 11.00	10.00	20	0.40 - 0.60	0.49, <sub>0</sub>	11.27	—	—	23	11.09
Сортировщ. „ . . . .	—	—	—	5	0.50 - 1.00	0.63, <sub>4</sub>	14.58	—	—	5	14.58
Раклисты . . . . .	12	21.00 - 90.00	47.58	11	1.20 - 4.00	2.30, <sub>1</sub>	52.73	—	—	23	50.04
„ ученики . . . . .	—	—	—	14	0.25 - 0.65	0.46, <sub>0</sub>	10.54	—	—	14	10.54
Рабочіе при печатн. машинахъ . . . . .	15	6.00 - 11.50	8.91	49	0.40 - 0.73	0.49, <sub>9</sub>	11.47	—	—	64	10.85
Тоже, малол. . . . .	4	5.00 - 6.00	5.50	1	0.26	0.26, <sub>0</sub>	5.98	—	—	5	5.59
Валовщики . . . . .	4	10.00 - 12.50	11.00	13	0.45 - 1.31	0.71, <sub>1</sub>	16.32	—	—	17	15.07
Сборщики въ плитн. сущ. (подр.) . . . .	—	—	—	18	0.22 - 0.31	0.26, <sub>3</sub>	6.05	—	—	18	6.05
Тоже, малол. . . . .	5	5.00 - 6.00	5.50	14	0.19 - 0.27	0.24, <sub>4</sub>	5.61	—	—	19	5.57
Зрѣльщики . . . . .	2	9.50 - 11.50	10.50	10	0.28 - 0.70	0.43, <sub>3</sub>	9.94	—	—	12	10.03
Запарщики . . . . .	9	7.50 - 13.00	9.16	38	0.29 - 1.00	0.46, <sub>9</sub>	10.61	—	—	47	10.41
„ малол. . . . .	8	5.00 - 6.00	5.25	—	—	—	—	—	—	8	5.25
Клейльщики . . . . .	2	9.00	9.00	2	0.45 - 0.49	0.47, <sub>0</sub>	10.81	—	—	4	9.90
Взрослые . . . . .	200	—	27.59	267	—	0.61, <sub>0</sub>	14.03	617	13.27	1084	16.09
Подростки . . . . .	29	—	5.95	29	—	0.29, <sub>9</sub>	6.88	38	8.64	96	7.29
Малолѣтніе . . . . .	31	—	4.31	26	—	0.24, <sub>4</sub>	5.59	8	4.56	65	4.55
<b>14. Отдѣлочное (бумажныхъ тканей).</b>											
Подмастера въ разл. отдѣленіяхъ . . . .	13	21.00 - 50.00	32.96	2	1.07 - 1.35	1.21, <sub>0</sub>	27.83	—	—	15	32.27
Аппретировщ. старш.	5	12.00 - 17.50	13.30	—	—	—	—	—	—	5	13.30
„ (подр.)	35	8.00 - 12.00	10.23	39	0.27 - 0.65	0.45, <sub>6</sub>	10.40	—	—	74	10.37
„ малол.	9	3.00 - 8.00	6.11	1	0.25	0.25, <sub>0</sub>	5.75	—	—	10	6.07
Пропускальщики . .	33	7.75 - 16.50	10.57	26	0.40 - 0.60	0.49, <sub>2</sub>	11.30	—	—	59	10.89



Производства.	Окладное жалованье.			Поденная плата.				Сдѣльная плата.		Средняя для всѣхъ.	
	Число работ.	Предѣлы жалованья въ рубляхъ.	Среднее жалованье въ мѣсяцъ въ рубляхъ.	Число работ.	Предѣлы поденной платы въ рубляхъ.	Средняя поденная плата въ мѣсяцъ въ рубляхъ.	Средняя плата въ мѣсяцъ въ рубляхъ.	Число работ.	Средняя плата въ мѣсяцъ.	Число работ.	Средняя плата въ мѣсяцъ.
Подкатошники (подр.)	18	5.00—8.00	6.94	16	0.25—0.40	0.30 <sub>9</sub>	7.10	—	—	34	7.01
„ малол.	7	5.00—6.50	5.46	8	0.24—0.35	0.26 <sub>5</sub>	6.08	—	—	15	5.79
Отдувальщики . . .	8	6.00—17.00	12.30	12	0.38—0.60	0.49 <sub>0</sub>	11.27	—	—	20	11.57
„ малол. . .	2	5.25—5.75	5.50	—	—	—	—	—	—	2	5.50
Накатчики . . . . .	—	—	—	—	—	—	—	56	17.45	56	17.45
Подтакмашники . . .	43	6.00—11.00	10.04	—	—	—	—	—	—	43	10.04
„ (подр.)	7	6.00	6.00	—	—	—	—	—	—	7	6.00
„ малол.	13	5.00—10.50	6.19	—	—	—	—	—	—	13	6.19
Бительщики . . . . .	4	9.00—20.00	15.50	—	—	—	—	—	—	4	15.50
Ширильщики . . . . .	5	7.00—12.00	10.30	6	0.45—0.60	0.54 <sub>0</sub>	12.42	—	—	11	11.43
Мѣрильщики (подр.) .	3	4.75—7.00	5.91	31	0.26—0.36	0.29 <sub>3</sub>	6.72	—	—	34	6.64
„ малол.	15	4.00—6.50	5.51	13	0.25—0.33	0.28 <sub>7</sub>	6.60	—	—	28	6.02
Складальщики . . . .	42	5.25—17.00	10.85	30	0.25—0.75	0.57 <sub>8</sub>	13.27	9	20.11	81	12.77
„ малол. . .	9	4.25—6.50	5.22	7	0.24—0.26	0.25 <sub>0</sub>	5.72	—	—	16	5.44
Упаковщики . . . . .	4	8.00—50.00	23.75	24	0.40—0.73	0.60 <sub>6</sub>	13.90	—	—	28	15.31
Пріемщики товара . .	2	20.00—43.00	21.50	—	—	—	—	—	—	2	21.50
Клеймильщики . . . .	1	10.00	10.00	11	0.38—0.75	0.49 <sub>0</sub>	11.27	—	—	12	11.18
„ (подр.)	1	6.00	6.00	—	—	—	—	—	—	1	6.00
Прессовщики . . . . .	—	—	—	7	0.43—0.65	0.51 <sub>3</sub>	11.88	—	—	7	11.88
„ малол. . .	—	—	—	1	0.22	0.22 <sub>0</sub>	5.06	—	—	1	5.06
Носильщики товара . .	4	8.00—8.75	8.19	6	0.32—0.68	0.49 <sub>2</sub>	11.26	—	—	10	10.03
Алебастровщики . . .	2	7.50—9.00	8.25	—	—	—	—	—	—	2	8.25
Кромочники . . . . .	14	6.50—7.00	6.71	—	—	—	—	—	—	14	6.71
<hr/>											
Взрослые . . . . .	201	—	12.42	163	—	0.52 <sub>7</sub>	12.12	65	17.82	429	13.14
Подростки . . . . .	29	—	6.57	47	—	0.29 <sub>8</sub>	6.85	—	—	76	6.74
Малолѣтніе . . . . .	69	—	5.97	30	—	0.26 <sub>9</sub>	6.18	—	—	99	6.04
<hr/>											
II <sub>1</sub> . Ткацкія и сновальныя отдѣл. ручныхъ бумаготкацкихъ фабр. и конторъ для раздачи основъ.											
Ткачи . . . . .	—	—	—	—	—	—	—	590	9.26	590	9.26
Шпульники . . . . .	—	—	—	—	—	—	—	7	4.01	7	4.01
„ малол. . . . .	—	—	—	—	—	—	—	150	2.47	150	2.47
Сновальщики . . . . .	17	11.25—20.00	13.27	—	—	—	—	54	11.88	71	12.22
<hr/>											
Взрослые . . . . .	17	—	13.27	—	—	—	—	651	9.42	668	9.52
Малолѣтніе . . . . .	—	—	—	—	—	—	—	150	2.47	150	2.47
<hr/>											
II <sub>2</sub> . Отбѣльно-красильно-отдѣлочныя ручныхъ бумаготкацкихъ ф. и конторъ для раздачи основъ.											
Красильщики . . . . .	118	10.00—23.00	11.75	—	—	—	—	—	—	118	11.75
Машинисты (отдѣльщики) . . . . .	7	11.00—13.50	12.21	—	—	—	—	—	—	7	12.21
Мѣрильщики (подр.) . .	3	7.50—8.50	8.16	—	—	—	—	—	—	3	8.16
„ малол. . . . .	2	7.50	7.50	—	—	—	—	—	—	2	7.50
Складальщики . . . . .	23	8.00—16.50	11.74	—	—	—	—	—	—	23	11.74



Производства.	Окладное жалованье.			Поденная плата.				Сдѣльная плата.		Средняя для всѣхъ.	
	Число работ.	Предѣлы жалованья въ рубляхъ.	Среднее жалованье въ мѣсяцъ въ рубляхъ.	Число работ.	Предѣлы поденной платы въ рубляхъ.	Средняя поденная плата въ рубляхъ.	Средняя плата въ мѣсяцъ въ рубляхъ.	Число работ.	Средняя плата въ мѣсяцъ.	Число работ.	Средняя плата въ мѣсяцъ.
Гоняльщики лошадей . . .	2	6.50	6.50	—	—	—	—	—	—	2	6.50
Рисовальщики . . .	1	35.00	35.00	—	—	—	—	—	—	1	35.00
Разныя занятія . . .	4	10.00—15.00	11.87	—	—	—	—	2	13.50	6	12.41
Взрослые . . .	153	—	11.93	—	—	—	—	2	13.50	155	11.95
Подростки . . .	3	—	8.16	—	—	—	—	—	—	3	8.16
Малолѣтніе . . .	4	—	7.00	—	—	—	—	—	—	4	7.00
Вся гр. II. Взрослые . . .	170	—	12.06	—	—	—	—	653	9.44	823	9.98
Подростки . . .	3	—	8.16	—	—	—	—	—	—	3	8.16
Малолѣтніе . . .	4	—	7.00	—	—	—	—	150	2.47	154	2.59
III <sub>1</sub> . Прядильноткацкія отдѣлы шерстопрядильно-суконныхъ фабр.											
Подмастера разл. отд.	11	20.00—50.00	25.10	4	0.55—1.10	0.92 <sub>35</sub>	21.38	—	—	15	24.04
Сортировщ. шерсти . . .	1	23.00	23.00	—	—	—	—	3	20.00	4	20.75
Трепальщики . . .	13	6.50—10.50	9.59	7	0.34—0.38	0.35 <sub>0</sub>	8.05	—	—	20	9.05
Настилальщики (подр.)	—	—	—	3	0.25—0.30	0.27 <sub>8</sub>	6.42	—	—	3	6.42
Прядильщики . . .	—	—	—	—	—	—	—	37	21.89	37	21.89
Присучальщ. (подр.)	24	5.50—9.00	6.56	14	0.23—0.25	0.24 <sub>0</sub>	5.54	—	—	38	6.18
„ малол. . .	18	4.00—7.50	5.09	16	0.20—0.25	0.23 <sub>0</sub>	5.30	2	5.32	36	5.19
Ватерщики . . .	1	15.00	15.00	—	—	—	—	2	10.39	3	11.92
Крутильщ. (подр.) . . .	5	6.00—8.00	7.30	—	—	—	—	—	—	5	7.30
„ малол. . .	2	4.50—5.50	4.75	—	—	—	—	—	—	2	4.75
Сновальщики . . .	4	16.00—18.00	17.00	—	—	—	—	2	25.65	6	19.88
Ткачи ручн. станк. . .	—	—	—	—	—	—	—	242	17.78	242	17.78
Самоткачи . . .	—	—	—	—	—	—	—	96	13.80	96	13.80
Шпильники (подр.) . . .	—	—	—	—	—	—	—	13	5.21	13	5.21
„ малол. . .	—	—	—	—	—	—	—	21	4.01	21	4.01
Стригальщики . . .	4	9.25—13.50	11.69	—	—	—	—	—	—	4	11.69
„ (подр. . .	1	6.50	6.50	14	0.28—0.42	0.31 <sub>0</sub>	7.16	—	—	15	7.11
„ малол. . .	—	—	—	5	0.26—0.28	0.27 <sub>2</sub>	6.27	—	—	5	6.27
Штопальщики . . .	—	—	—	1	0.60	0.60 <sub>0</sub>	13.80	—	—	1	13.80
Чистильщики машинъ	8	11.00—17.00	13.22	5	0.54—0.64	0.58 <sub>4</sub>	13.49	—	—	13	13.32
Кнопорѣзы . . .	—	—	—	2	0.42—0.46	0.44 <sub>0</sub>	10.12	3	10.00	5	10.05
Кноповщики . . .	—	—	—	1	0.25	0.25 <sub>0</sub>	5.75	—	—	1	5.75
Взрослые . . .	42	—	15.69	19	—	0.55 <sub>4</sub>	12.75	385	17.14	446	16.82
Подростки . . .	30	—	6.68	31	—	0.27 <sub>3</sub>	6.35	13	5.21	74	6.29
Малолѣтніе . . .	20	—	5.06	22	—	0.24 <sub>0</sub>	5.52	23	4.12	65	4.89
III <sub>2</sub> . Сукновально-красильно-отдѣлочныя отдѣлы суконныхъ ф.											
Шерстомойщики . . .	3	12.50	12.50	—	—	—	—	—	—	3	12.50
Нагонщики . . .	8	8.50—13.00	10.12	26	0.38—0.53	0.42 <sub>0</sub>	9.66	17	12.16	51	10.71
Сукновалы . . .	20	10.00—13.00	11.00	44	0.40—0.72	0.46 <sub>0</sub>	10.58	8	14.76	72	11.18
Проч. раб. сукновал.	1	10.50	10.50	4	0.40—0.45	0.41 <sub>7</sub>	9.60	—	—	5	9.81
Отравщики . . .	10	9.00—13.00	10.75	11	0.45—0.65	0.52 <sub>3</sub>	12.07	—	—	21	11.44
Красильщики . . .	15	10.00—15.00	12.11	13	0.50—0.70	0.53 <sub>3</sub>	12.30	10	13.50	38	12.55



Производства.	Окладное жалованье.			Поденная плата.				Сдѣльная плата.		Средняя для всѣхъ.	
	Число работ.	Пределы жалованья в рубльяхъ.	Среднее жалованье в мѣсяцъ в рубльяхъ.	Число работ.	Пределы поденной платы в рубльяхъ.	Средняя поденная плата в рубльяхъ.	Средняя плата в мѣсяцъ в рубльяхъ.	Число работ.	Средняя плата в мѣсяцъ.	Число работ.	Средняя плата в мѣсяцъ.
Сушильщики . . . . .	2	11.25—13.00	12.12	4	0.50—0.60	0.53, <sub>7</sub>	12.42	9	16.00	15	14.53
Декатировщики . . . . .	7	9.50—15.00	12.50	11	0.40—0.80	0.49, <sub>0</sub>	11.32	—	—	18	11.78
Прессовщики . . . . .	19	10.50—16.00	12.44	14	0.40—0.62	0.53, <sub>7</sub>	12.40	—	—	33	12.43
Кардовязы . . . . .	2	14.00—15.00	14.50	3	0.50—0.60	0.53, <sub>3</sub>	12.26	—	—	5	13.19
Рамочники . . . . .	5	9.50—12.00	10.20	2	0.40—0.50	0.45, <sub>0</sub>	10.40	—	—	7	10.39
„ (подр.) . . . . .	7	8.00—9.50	8.78	14	0.28—0.32	0.30, <sub>1</sub>	6.96	—	—	21	7.57
„ малол. . . . .	1	7.50	7.50	—	—	—	—	—	—	1	7.50
Рабочіе при конторѣ	5	9.50—11.75	10.55	—	—	—	—	—	—	5	10.55
„ (подр.) . . . . .	—	—	—	1	0.30	0.30, <sub>0</sub>	6.90	—	—	1	6.90
<hr/>											
Взрослые . . . . .	97	—	11.54	132	—	0.47, <sub>7</sub>	10.97	44	13.89	273	11.67
Подростки . . . . .	7	—	8.78	15	—	0.30, <sub>0</sub>	6.90	—	—	22	7.54
Малолѣтніе . . . . .	1	—	7.50	—	—	—	—	—	—	1	7.50
<hr/>											
Вся гр. III. Взрослые . . . . .	139	—	12.80	151	—	0.48, <sub>6</sub>	11.18	429	16.81	719	14.87
Подростки . . . . .	37	—	7.08	46	—	0.28, <sub>3</sub>	6.51	13	5.21	96	6.93
Малолѣтніе . . . . .	21	—	5.13	22	—	0.24, <sub>0</sub>	5.52	23	4.12	66	4.93
<hr/>											
IV. Рогожное.											
Стоячіе . . . . .	—	—	—	—	—	—	—	459	9.51	459	9.51
Зарогожники . . . . .	—	—	—	—	—	—	—	222	7.63	222	7.63
Заводняжки . . . . .	—	—	—	—	—	—	—	195	3.86	195	3.86
<hr/>											
Взрослые . . . . .	—	—	—	—	—	—	—	681	8.89	681	8.89
Малолѣтніе . . . . .	—	—	—	—	—	—	—	195	3.86	195	3.86
<hr/>											
V. Ваточное.											
Чесальщики . . . . .	1	9.00	9.00	—	—	—	—	—	—	1	9.00
<hr/>											
VI. Овчинодубильно-шубное.											
Подсѣкальщики . . . . .	—	—	—	—	—	—	—	1	11.25	1	11.25
Прочія занятія . . . . .	—	—	—	—	—	—	—	3	10.00	3	10.00
<hr/>											
Взрослые . . . . .	—	—	—	—	—	—	—	4	10.31	4	10.31
<hr/>											
VII. Кожевенное.											
Кожевники . . . . .	8	14.70—23.00	15.74	—	—	—	—	—	—	8	15.74
Посадчики . . . . .	—	—	—	—	—	—	—	2	20.58	2	20.58
Строгали . . . . .	—	—	—	—	—	—	—	1	16.00	1	16.00
<hr/>											
Взрослые . . . . .	8	—	15.74	—	—	—	—	3	19.06	11	16.64



Производства.	Окладное жалованье.			Полденная плата.				Сдельная плата.		Средняя для всѣхъ.	
	Число работ.	Пределы жалованья въ рубляхъ.	Среднее жалованье въ мѣсяцъ въ рубляхъ.	Число работ.	Пределы полденной платы въ рубляхъ.	Средняя полденная плата въ рубляхъ.	Средняя плата въ мѣсяцъ въ рубляхъ.	Число работ.	Средняя плата въ мѣсяцъ.	Число работ.	Средняя плата въ мѣсяцъ.
<b>VIII. Кожевенно-лаичное и перчаточное.</b>											
Кожевники . . . . .	11	8.00—12.50	11.11	—	—	—	—	—	—	11	11.11
Красильщики . . . . .	1	12.00	12.00	—	—	—	—	—	—	1	12.00
Отдѣльвальщики . . . . .	—	—	—	—	—	—	—	3	12.41	3	12.41
Строгали . . . . .	—	—	—	—	—	—	—	2	20.00	2	20.00
Пемзельщики . . . . .	—	—	—	—	—	—	—	2	13.00	2	13.00
Тянульщики . . . . .	1	10.00	10.00	—	—	—	—	1	13.00	2	11.50
Правильщики . . . . .	—	—	—	—	—	—	—	1	15.00	1	15.00
Перетяжчики . . . . .	—	—	—	—	—	—	—	2	20.00	2	20.00
Закройщики . . . . .	1	20.00	20.00	—	—	—	—	2	20.00	3	20.00
Стрѣлочники . . . . .	1	15.00	15.00	—	—	—	—	3	10.00	4	11.25
Вырѣзальщики . . . . .	1	15.00	15.00	—	—	—	—	—	—	1	15.00
Взрослые . . . . .	16	—	12.14	—	—	—	—	16	15.00	32	13.61
<b>IX. Бумагокрасильное (писчей бумаги).</b>											
Красильщики . . . . .	10	10.00	10.00	—	—	—	—	—	—	10	10.00
„ малол. . . . .	1	8.00	8.00	—	—	—	—	—	—	1	8.00
<b>X. Пиво-медоваренное.</b>											
Варщики . . . . .	3	12.00	12.00	—	—	—	—	—	—	3	12.00
<b>XII. Химическое.</b>											
Камерный мастеръ . . . . .	1	29.16	29.16	—	—	—	—	—	—	1	29.16
Подручный его . . . . .	1	15.00	15.00	—	—	—	—	—	—	1	15.00
Чернорабочіе и др. . . . .	43	8.00—18.00	12.36	—	—	—	—	4	10.25	47	11.76
Взрослые . . . . .	45	—	12.81	—	—	—	—	4	10.25	49	12.60
<b>XIV. Фарфоро-фаянсовое и живописное по фарфору.</b>											
Старшіе машинные . . . . .	3	15.00—27.00	21.66	—	—	—	—	—	—	3	21.66
Машинные . . . . .	87	8.16—11.50	10.01	—	—	—	—	—	—	87	10.01
Точильщики безъ подручныхъ или съ таковыми отъ фабр. . . . .	—	—	—	—	—	—	—	282	11.88	282	11.88
Подручные точильщиковъ (подр.) . . . . .	—	—	—	—	—	—	—	14	7.12	14	7.12
Тоже малол. . . . .	—	—	—	—	—	—	—	6	3.71	6	3.71
Отборщики . . . . .	3	10.00—30.00	18.75	—	—	—	—	—	—	3	18.75
Литейщики формъ . . . . .	—	—	—	—	—	—	—	6	20.82	6	20.82
Капсульщики . . . . .	—	—	—	—	—	—	—	51	12.48	51	12.48
„ малол. . . . .	—	—	—	—	—	—	—	1	7.15	1	7.15
Живописцы безъ подр. . . . .	10	7.50—20.00	13.70	—	—	—	—	71	12.68	84	12.81
Печатники . . . . .	2	12.50—13.00	12.75	—	—	—	—	5	9.92	7	10.73
Кобальтщики . . . . .	—	—	—	—	—	—	—	4	15.58	4	15.58



Производства.	Окладное жалованье.			Поденная плата.				Сдѣльная плата.		Средняя для всѣхъ.	
	Число рабоч.	Предѣлы жалованья въ рубляхъ.	Среднее жалованье въ мѣсяцъ въ рубляхъ.	Число рабоч.	Предѣлы поденной платы въ рубляхъ.	Средняя поденная плата въ рубляхъ.	Средняя плата въ мѣсяцъ въ рубляхъ.	Число рабоч.	Средняя плата въ мѣсяцъ.	Число рабоч.	Средняя плата въ мѣсяцъ.
Отводчики . . . . .	3	10.33—18.00	15.44	—	—	—	—	1	16.53	4	15.71
Подавальщики . . . . .	93	7.33—15.50	12.82	—	—	—	—	—	—	93	12.82
Муфельщики . . . . .	9	8.50—17.00	11.61	—	—	—	—	—	—	9	11.61
Охлестовщики . . . . .	3	9.50—10.00	9.66	—	—	—	—	—	—	3	9.66
„ (подр.) . . . . .	3	6.67—8.00	7.21	—	—	—	—	—	—	3	7.21
„ малол. . . . .	3	7.50—9.00	8.50	—	—	—	—	—	—	3	8.50
Полировщики . . . . .	2	12.00	12.00	—	—	—	—	—	—	2	12.00
Горновщики . . . . .	6	20.00—26.16	24.22	—	—	—	—	—	—	6	24.22
„ подручн. . . . .	18	12.00—20.00	15.06	—	—	—	—	—	—	18	15.06
Взрослые . . . . .	239	—	12.40	—	—	—	—	423	12.20	662	12.30
Подростки . . . . .	3	—	7.21	—	—	—	—	14	7.12	17	7.14
Малолѣтніе . . . . .	3	—	8.50	—	—	—	—	7	4.20	10	5.49

Производства.	Число рабочихъ.	Норма поденной платы.	Дѣйствительная средняя заработка въ день.	Средняя зарплата въ мѣсяцъ.
<b>XVI. Машиностроительное.</b>				
Рессорщики . . . . .	5	0.75—1.50	2.25 <sub>7</sub>	53.14
Котельщики . . . . .	16	0.90—1.75	1.79 <sub>8</sub>	42.25
Чугунолитейщики взрослые . . . . .	45	0.60—2.00	1.58 <sub>3</sub>	37.20
„ ученики . . . . .	7	0.35—0.60	0.53 <sub>9</sub>	12.66
Клепальщики взрослые . . . . .	32	0.90—1.25	1.50 <sub>8</sub>	35.44
„ ученики . . . . .	19	0.30—0.35	0.39 <sub>1</sub>	9.26
Кузнецы . . . . .	149	0.60—1.50	1.46 <sub>4</sub>	34.40
Правильщики . . . . .	10	1.00—1.50	1.41 <sub>3</sub>	33.20
Строгальщики взрослые . . . . .	70	0.60—1.50	1.37 <sub>0</sub>	32.19
„ ученики . . . . .	18	0.25—0.30	0.68 <sub>4</sub>	16.07
Точильщики (въ пилонарубной) взрослые . . . . .	6	0.75	1.36 <sub>7</sub>	32.12
„ „ „ ученики . . . . .	1	0.30	0.63 <sub>7</sub>	14.97
Мѣдники . . . . .	25	0.70—1.50	1.33 <sub>8</sub>	31.44
Пилонарубщики взрослые . . . . .	10	0.80—1.30	1.33 <sub>3</sub>	31.32
„ ученики . . . . .	1	0.30	0.51 <sub>0</sub>	12.28
Калильщики . . . . .	4	1.00—1.10	1.30 <sub>9</sub>	30.76
Машинисты (паровщики) . . . . .	10	0.90—1.00	1.30 <sub>8</sub>	30.74
Инструментальщики . . . . .	9	1.20—1.50	1.30 <sub>0</sub>	30.55
Токари взрослые . . . . .	165	0.35—1.50	1.23 <sub>9</sub>	29.11
„ ученики . . . . .	63	0.25—0.50	0.40 <sub>8</sub>	9.59
Модельщики взрослые . . . . .	24	0.65—1.40	1.20 <sub>2</sub>	28.25
„ ученики . . . . .	2	0.20	0.20 <sub>2</sub>	4.75
Мѣднолитейщики взрослые . . . . .	9	0.45—1.50	1.19 <sub>4</sub>	27.06
„ ученики . . . . .	6	0.25—0.40	0.58 <sub>7</sub>	13.79
Чеканщики . . . . .	16	0.80—1.50	1.10 <sub>1</sub>	25.87
Столяры взрослые . . . . .	160	0.50—1.45	1.10 <sub>0</sub>	25.85
„ ученики . . . . .	11	0.30—0.50	0.42 <sub>9</sub>	9.93
Долбежники . . . . .	6	0.80—0.90	1.10 <sub>0</sub>	25.85



Производства.	Число рабочих.	Норма поденной платы.	Дѣйствительная средняя заработка въ день.	Средняя заработка въ мѣсяцъ.
Слесаря взрослые . . . . .	541	0.40—2.00	1.08, <sup>7</sup>	25.54
„ ученики . . . . .	68	0.25—0.55	0.41, <sup>8</sup>	9.82
Точильщики (по обточкѣ гаекъ и болтовъ) . . . . .	2	0.80	1.05, <sup>7</sup>	24.84
Обрубщики (въ колесной) . . . . .	7	0.70—1.10	1.05, <sup>4</sup>	24.77
Машинисты (при паровыхъ молотахъ) . . . . .	14	1.00—1.15	1.05, <sup>3</sup>	24.74
Давильщики . . . . .	9	0.60—0.85	0.99, <sup>6</sup>	23.40
Строгали (по дереву) . . . . .	9	0.70—1.50	0.97, <sup>7</sup>	22.96
Кровельщики . . . . .	8	0.90—1.00	0.89, <sup>0</sup>	20.91
Рабочіе при заклепочной и болтовой машинахъ въ кузницѣ взрослые . . . . .	10	0.45—1.45	0.87, <sup>7</sup>	20.61
Тоже ученики . . . . .	14	0.25—0.45	0.47, <sup>1</sup>	11.07
Маляры взрослые . . . . .	89	0.70—1.20	0.87, <sup>6</sup>	20.58
„ ученики . . . . .	11	0.25—0.40	0.33, <sup>9</sup>	7.96
Обрубщики (въ чугунолитейной) . . . . .	9	0.60—0.80	0.87, <sup>3</sup>	20.51
Шпшельники взрослые . . . . .	10	0.70—1.10	0.86, <sup>9</sup>	20.42
„ ученики . . . . .	16	0.20—0.50	0.30, <sup>1</sup>	7.07
Винторѣзы . . . . .	17	0.55—1.25	0.82, <sup>7</sup>	19.43
Шорники . . . . .	11	0.75—0.90	0.79, <sup>7</sup>	18.73
Сверлильщики взрослые . . . . .	107	0.40—1.30	0.77, <sup>3</sup>	18.21
„ ученики . . . . .	16	0.25—0.40	0.36, <sup>5</sup>	8.58
Фонарщики . . . . .	14	0.40—1.50	0.74, <sup>6</sup>	17.53
Молотобойцы взрослые . . . . .	277	0.60—0.75	0.66, <sup>0</sup>	15.51
„ ученики . . . . .	2	0.25—0.30	0.34, <sup>2</sup>	8.04
Пильщики . . . . .	6	0.60	0.64, <sup>6</sup>	15.18
Чернорабочіе взрослые . . . . .	446	0.50—0.80	0.61, <sup>3</sup>	14.40
„ (подр.) . . . . .	7	0.30—0.45	0.40, <sup>8</sup>	9.59
Кочегары . . . . .	26	0.60	0.60, <sup>0</sup>	14.10
Ученики при различныхъ занятіяхъ въ вагономеханической мастерской . . . . .	16	0.25—0.30	0.29, <sup>4</sup>	6.91
Взрослые . . . . .	2383	—	0.99, <sup>4</sup>	23.34
Подростки (ученики) . . . . .	278	—	0.42, <sup>0</sup>	9.87

Производства.	Окладное жалованье.			Поденная плата.			Сдѣльная плата.		Средняя для всѣхъ.	
	Число рабоч.	Предѣлы жалованья въ рубляхъ.	Среднее жалованье въ мѣсяцъ въ рубляхъ.	Число рабоч.	Предѣлы поденной платы въ рубляхъ.	Средняя поденная плата въ рубляхъ.	Средняя плата въ мѣсяцъ.	Число рабоч.	Средняя плата въ мѣсяцъ.	
XVII. Мѣднолатунное производ. домашней утвари.										
Токари . . . . .	—	—	—	—	—	—	1 11.50	1 11.50		
Наводильщики . . . . .	—	—	—	—	—	—	4 15.37	4 15.37		
Сборщики . . . . .	—	—	—	—	—	—	4 14.00	4 14.00		
Взрослые . . . . .	—	—	—	—	—	—	9 14.33	9 14.33		



Производства.	Окладное жалованье.			Поденная плата.				Сдѣльная плата.		Средняя для всѣхъ.	
	Число рабоч.	Предѣлы жалованья въ рубляхъ.	Среднее жалованье въ мѣсяцъ въ рубляхъ.	Число рабоч.	Предѣлы поденной платы въ рубляхъ.	Средняя поденная плата въ рубляхъ.	Средняя плата въ мѣсяцъ въ рубляхъ.	Число рабоч.	Средняя плата въ мѣсяцъ.	Число рабоч.	Средняя плата въ мѣсяцъ.
<b>XVIII. Фольговое.</b>											
Машинисты (подр.) . . .	2	5.00—10.00	7.50	—	—	—	—	—	—	2	7.50
„ малол. . . . .	2	5.25—6.00	5.62	—	—	—	—	—	—	2	5.62
Серебрильщ. (подр.) . . .	1	4.00	4.00	—	—	—	—	—	—	1	4.00
„ малол. . . . .	2	4.00—5.00	4.50	—	—	—	—	—	—	2	4.50
Квадратчики . . . . .	2	3.50—4.00	3.75	—	—	—	—	—	—	2	3.75
Полировщики . . . . .	—	—	—	—	—	—	—	5	8.30	5	8.30
<hr/>											
Взрослые . . . . .	—	—	—	—	—	—	—	5	8.30	5	8.30
Подростки . . . . .	3	—	6.33	—	—	—	—	—	—	3	6.33
Малолѣтніе . . . . .	6	—	4.62	—	—	—	—	—	—	6	4.62
<b>XIX. Подносное.</b>											
Наводильщики . . . . .	—	—	—	—	—	—	—	6	14.41	6	14.41
Шпаклевщики . . . . .	—	—	—	—	—	—	—	1	17.00	1	17.00
Коптильщики . . . . .	—	—	—	—	—	—	—	1	6.50	1	6.50
Отдѣлывальщики . . . . .	4	12.00—14.00	13.00	—	—	—	—	2	13.50	6	13.16
Живописцы . . . . .	3	14 00	14.00	—	—	—	—	5	13.70	8	13.81
Лакировщики . . . . .	2	14.00—16.00	15.00	—	—	—	—	—	—	2	15.00
<hr/>											
Взрослые . . . . .	9	—	13.77	—	—	—	—	15	13.70	24	13.73
<b>XX. Лѣсопильное.</b>											
Пилоставы . . . . .	6	25.00—35.00	29.16	—	—	—	—	—	—	6	29.16
Прочіе рабочіе . . . . .	7	11.50—13.00	12.78	—	—	—	—	—	—	7	12.78
<hr/>											
Взрослые . . . . .	13	—	20.34	—	—	—	—	—	—	13	20.34
<b>XXI. Мастерские всѣхъ фабрикъ.</b>											
Кузнецы . . . . .	29	13.50—30.00	21.35	17	0.55—1.35	0.95 <sub>0</sub>	21.85	—	—	46	21.78
Молотобойцы . . . . .	31	8.50—13.50	12.01	17	0.45—0.65	0.51 <sub>4</sub>	11.82	—	—	48	11.94
Слесари . . . . .	134	8.50—60.00	20.10	124	0.40—1.75	0.88 <sub>1</sub>	20.26	1	25.00	259	20.18
„ учен.(подр.) . . . . .	19	5.00—10.00	6.63	20	0.20—0.46	0.32 <sub>0</sub>	7.36	—	—	39	6.99
„ „ малол. . . . .	15	2.50—6.00	4.21	8	0.25—0.40	0.28 <sub>1</sub>	6.46	—	—	23	4.99
Токари . . . . .	25	10.00—40.00	18.88	20	0.40—1.30	0.80 <sub>9</sub>	18.61	—	—	45	18.85
„ учен. (подр.) . . . . .	8	5.00—9.50	7.50	3	0.30—0.35	0.33 <sub>3</sub>	7.60	—	—	11	7.53
„ „ малол. . . . .	3	4.00—5.00	4.50	—	—	—	—	—	—	3	4.50
Мѣдники . . . . .	4	17.00—30.00	22.25	5	0.75—1.30	1.01 <sub>0</sub>	23.19	—	—	9	22.77
„ учен. (подр.) . . . . .	3	4.00—9.50	7.17	2	0.20—0.40	0.30 <sub>0</sub>	6.90	—	—	5	7.06
Паяльщики . . . . .	18	12.00—23.50	15.22	7	0.55—0.80	0.75 <sub>7</sub>	17.36	—	—	25	15.82
„ учен. (подр.) . . . . .	2	6.00—10.75	8.32	1	0.30	0.30 <sub>0</sub>	6.84	—	—	3	7.85
Котельщики . . . . .	3	15.00—25.00	20.33	—	—	—	—	—	—	3	20.33
Мѣднолитейщики . . . . .	1	17.00	17.00	1	0.85	0.85 <sub>0</sub>	19.55	—	—	2	18.27
Чугунолитейщики . . . . .	21	10.00—26.00	20.05	—	—	—	—	8	18.80	29	19.48
Тоже, учен. (подр.) . . . . .	7	4.00—13.00	7.14	—	—	—	—	—	—	7	7.14
„ „ малол. . . . .	1	4.00	4.00	—	—	—	—	—	—	1	4.00



Производства.	Окладное жалованье.			Поденная плата.				Сдельная плата.		Средняя для всѣхъ.	
	Число работ.	Пределы жалованья въ рубляхъ.	Среднее жалованье въ мѣсяцъ въ рубляхъ.	Число работ.	Пределы поденной платы въ рубляхъ.	Средняя поденная плата въ рубляхъ.	Средняя плата въ мѣсяцъ въ рубляхъ.	Число работ.	Средняя плата въ мѣсяцъ.	Число работ.	Средняя плата въ мѣсяцъ.
Вагранщики . . . . .	1	27.00	27.00	—	—	—	—	2	42.50	3	37.33
Обрубщики . . . . .	—	—	—	—	—	—	—	2	14.50	2	14.50
Столяры . . . . .	64	13.00—55.00	19.31	36	0.55—1.15	0.82, <sub>7</sub>	19.02	1	17.00	101	19.17
„ учен. (подр.)	2	5.50	5.50	1	0.30	0.30, <sub>0</sub>	6.93	—	—	3	5.97
Плотники . . . . .	16	10.00—19.00	14.55	48	0.30—0.86	0.65, <sub>8</sub>	15.13	—	—	64	14.97
Бондари . . . . .	1	20.00	20.00	3	0.66—0.82	0.74, <sub>3</sub>	17.09	—	—	4	17.82
Колесники . . . . .	—	—	—	2	0.70	0.70, <sub>0</sub>	16.06	—	—	2	16.06
Челночники . . . . .	3	6.00—15.00	12.00	—	—	—	—	—	—	3	12.00
Бердовщики . . . . .	4	15.00—28.00	22.00	4	0.60—0.80	0.72, <sub>5</sub>	16.62	—	—	8	19.31
Валичники . . . . .	10	11.00—28.00	17.70	11	0.35—1.25	0.67, <sub>8</sub>	15.57	—	—	21	16.58
„ малол. . . . .	—	—	—	3	0.35	0.35, <sub>0</sub>	8.05	—	—	3	8.05
Лачильщикъ ремизовъ	6	10.00—22.00	13.75	5	0.25—0.80	0.43, <sub>0</sub>	9.80	—	—	11	11.95
Чинильщики навоевъ	1	15.00	15.00	1	0.60	0.60, <sub>0</sub>	13.80	—	—	2	14.40
Шорники . . . . .	13	15.00—37.00	18.57	9	0.55—1.00	0.79, <sub>4</sub>	18.20	—	—	22	18.42
„ учен. (подр.)	1	7.00	7.00	—	—	—	—	—	—	1	7.00
Маляры . . . . .	—	—	—	4	0.60—1.00	0.80, <sub>0</sub>	18.40	—	—	4	18.40
„ учен. (подр.)	—	—	—	1	0.20	0.20, <sub>0</sub>	4.60	—	—	1	4.60
Стекольщики . . . . .	3	10.50—15.00	13.50	1	0.67	0.67, <sub>0</sub>	15.34	—	—	4	13.96
Каменьщики . . . . .	—	—	—	2	0.50—0.58	0.54, <sub>0</sub>	12.42	—	—	2	12.42
Печники . . . . .	11	10.70—30.00	14.43	—	—	—	—	—	—	11	14.43
Кровельщики . . . . .	—	—	—	6	0.70—1.00	0.79, <sub>1</sub>	18.19	—	—	6	18.19
„ учен. (подр.)	—	—	—	1	0.20	0.20, <sub>0</sub>	4.60	—	—	1	4.60
<b>Взрослые . . . . .</b>	<b>401</b>	<b>—</b>	<b>18.43</b>	<b>323</b>	<b>—</b>	<b>0.79,<sub>4</sub></b>	<b>18.26</b>	<b>14</b>	<b>21.43</b>	<b>738</b>	<b>18.41</b>
<b>Подростки . . . . .</b>	<b>40</b>	<b>—</b>	<b>6.89</b>	<b>29</b>	<b>—</b>	<b>0.31,<sub>0</sub></b>	<b>7.11</b>	<b>—</b>	<b>—</b>	<b>69</b>	<b>6.98</b>
<b>Малолѣтние . . . . .</b>	<b>19</b>	<b>—</b>	<b>4.25</b>	<b>11</b>	<b>—</b>	<b>0.30,<sub>0</sub></b>	<b>6.87</b>	<b>—</b>	<b>—</b>	<b>30</b>	<b>5.21</b>
<b>XXII. Общая служба всѣхъ фабрикъ.</b>											
Смотрителя въ магазинахъ, спальняхъ и проч. . . . .	7	10.00—20.00	14.57	3	1.50—1.70	1.60, <sub>0</sub>	36.69	—	—	10	21.20
Паровщики . . . . .	37	9.75—29.00	18.19	26	0.45—1.00	0.70, <sub>3</sub>	16.17	—	—	63	17.36
Смазчики машинъ и приводовъ . . . . .	87	7.25—20.00	12.63	56	0.35—0.75	0.52, <sub>2</sub>	12.00	—	—	143	12.38
Тоже малол. . . . .	1	6.00	6.00	—	—	—	—	—	—	1	6.00
Котельные смотрителя	12	15.00—23.00	17.30	2	0.65—0.73	0.69, <sub>0</sub>	15.87	—	—	14	17.09
Шуровщики . . . . .	95	9.50—20.00	13.01	56	0.47—0.65	0.52, <sub>4</sub>	12.04	—	—	151	12.65
Чистильщики котловъ (подр.) . . . . .	14	6.00—12.00	10.57	3	0.35—0.39	0.36, <sub>3</sub>	8.32	—	—	17	10.17
Тоже малол. . . . .	—	—	—	10	0.25—0.30	0.26, <sub>3</sub>	6.07	—	—	10	6.07
Писаря . . . . .	4	20.00—27.00	24.75	3	0.55—0.80	0.65, <sub>7</sub>	15.00	—	—	7	20.58
Газовщики . . . . .	21	13.00—25.50	15.90	6	0.40—0.65	0.41, <sub>1</sub>	11.30	—	—	27	14.85
Хлѣбопеки . . . . .	13	13.00—18.50	15.30	—	—	—	—	—	—	13	15.30
Дворники, истопники и ламповщики . . . . .	25	7.00—18.00	11.60	—	—	—	—	—	—	25	11.60
Конюхи . . . . .	2	14.00—18.00	16.00	—	—	—	—	—	—	2	16.00
Кучера . . . . .	3	16.50—22.50	18.33	—	—	—	—	—	—	3	18.33
Возчики . . . . .	87	8.00—17.00	12.92	32	0.32—0.60	0.49, <sub>2</sub>	11.33	—	—	119	12.49
Гоняльщики лошадей (подр.) . . . . .	3	6.58—7.08	6.83	—	—	—	—	—	—	3	6.83
Хожалые . . . . .	15	12.00—20.00	17.13	—	—	—	—	—	—	15	17.13
Сторожа . . . . .	302	6.00—14.00	9.83	19	0.31—0.40	0.34, <sub>3</sub>	7.88	—	—	321	9.72



Производства.	Окладное жалованье.			Поденная плата.				Сдельная плата.		Средняя для всѣхъ.	
	Число работ.	Пределы жалованья въ рубляхъ.	Среднее жалованье въ мѣсяцъ въ рубляхъ.	Число работ.	Пределы поденной платы въ рубляхъ.	Средняя поденная плата въ рубляхъ.	Средняя плата въ мѣсяцъ въ рубляхъ.	Число работ.	Средняя плата въ мѣсяцъ.	Число работ.	Средняя плата въ мѣсяцъ.
Десятники надъ чернорабочими . . .	8	15.50—24.00	20.43	—	—	—	—	—	—	8	20.43
Чернорабочіе . . .	310	8.00—17.00	11.61	106	0.27—0.80	0.48, <sub>9</sub>	11.25	4	15.54	420	11.55
Взрослые . . .	1028	—	12.10	309	—	0.52, <sub>5</sub>	12.07	4	15.54	1341	12.10
Подростки . . .	17	—	9.51	3	—	0.36, <sub>3</sub>	8.32	—	—	20	9.33
Малолѣтніе . . .	1	—	6.00	10	—	0.26, <sub>5</sub>	6.07	—	—	11	6.06
<b>Женщины.</b>											
<b>I. Бумагопрядильное и бумагосамоткацкое.</b>											
Сортировщицы хлопка	89	7.00—8.75	7.66	56	0.20—0.37	0.29, <sub>4</sub>	6.76	—	—	145	7.31
Тоже малол. . . . .	—	—	—	19	0.20—0.25	0.21, <sub>0</sub>	4.81	—	—	19	4.81
Трепальщицы . . . . .	—	—	—	13	0.35—0.37	0.35, <sub>4</sub>	8.12	—	—	13	8.12
Холстовщицы (подр.)	—	—	—	—	—	—	—	21	5.78	21	5.78
Тазовщицы (подр.)	—	—	—	13	0.22—0.32	0.27, <sub>6</sub>	6.34	—	—	13	6.34
„ малол. . . . .	—	—	—	20	0.22—0.25	0.23, <sub>0</sub>	5.29	—	—	20	5.29
Банкаброшницы . . . . .	—	—	—	62	0.30—0.45	0.41, <sub>0</sub>	9.44	597	9.61	659	9.60
Съемщицы на банкабр.	39	6.00—9.00	7.27	46	0.20—0.45	0.32, <sub>5</sub>	7.44	140	7.41	225	7.58
Тоже малол. . . . .	3	5.00—6.00	5.33	20	0.20—0.35	0.24, <sub>0</sub>	5.52	20	5.52	143	5.50
Ленточницы . . . . .	—	—	—	103	0.27—0.35	0.32, <sub>4</sub>	7.45	192	9.06	295	8.50
Ватерщ. и крутильщ. . .	—	—	—	47	0.16—0.45	0.34, <sub>5</sub>	7.95	39	8.84	86	8.35
Тоже (подр.) . . . . .	—	—	—	—	—	—	—	51	7.71	51	7.71
„ малол. . . . .	—	—	—	11	0.20—0.30	0.23, <sub>4</sub>	5.39	134	7.40	145	7.25
Катушечницы мастер.	13	8.00—12.00	9.94	2	0.40	0.40, <sub>0</sub>	9.16	—	—	15	9.84
Катушечницы . . . . .	—	—	—	—	—	—	—	605	9.39	605	9.39
„ малол. . . . .	—	—	—	—	—	—	—	70	5.04	70	5.04
Сновальщицы . . . . .	4	13.00	13.00	—	—	—	—	122	13.33	126	13.32
Подавальщицы . . . . .	23	2.00—5.00	3.79	—	—	—	—	—	—	23	3.79
Самоткачихи . . . . .	—	—	—	—	—	—	—	4615	12.23	4615	12.23
„ (подр.) . . . . .	—	—	—	—	—	—	—	54	6.30	54	6.30
Ремизовязальщицы . . .	—	—	—	5	0.25—0.35	0.30, <sub>3</sub>	6.80	5	12.00	10	9.40
„ малол. . . . .	—	—	—	1	0.25	0.25, <sub>0</sub>	5.70	—	—	1	5.70
Шпульницы и мотальщицы . . . . .	4	6.00—7.00	6.25	2	0.40	0.40, <sub>0</sub>	9.00	235	7.50	241	7.48
Тоже малол. . . . .	1	6.00	6.00	—	—	—	—	71	6.74	72	6.73
Шнурочницы . . . . .	—	—	—	2	0.35—0.35	0.32, <sub>5</sub>	7.47	—	—	2	7.47
„ малол. . . . .	—	—	—	1	0.25	0.25, <sub>0</sub>	5.75	—	—	1	5.75
Початочницы . . . . .	—	—	—	—	—	—	—	25	8.77	25	8.77
„ малол. . . . .	—	—	—	7	0.33	0.33, <sub>0</sub>	7.59	19	4.10	26	5.04
Концовщицы и разборщицы угара . . . . .	7	3.00—6.75	5.32	15	0.27—0.30	0.28, <sub>4</sub>	6.50	—	—	22	6.13
Тоже малол. . . . .	45	3.00—6.00	3.90	—	—	—	—	—	—	45	3.90
Подметальщицы . . . . .	28	7.50	7.50	14	0.25—0.33	30, <sub>7</sub>	7.03	—	—	42	7.34
„ (подр.) . . . . .	5	7.00	7.00	—	—	—	—	—	—	5	7.00
„ малол. . . . .	—	—	—	12	0.15—0.20	0.18, <sub>2</sub>	4.12	—	—	12	4.12
Поломойки . . . . .	—	—	—	4	0.30	0.30, <sub>0</sub>	6.90	—	—	4	6.90
Возильщицы ровницы (подр.) . . . . .	—	—	—	1	0.25	0.25, <sub>0</sub>	5.75	—	—	1	5.75
Взрослыя . . . . .	184	—	7.71	371	—	0.33, <sub>6</sub>	7.73	6575	11.36	7130	11.07
Подростки . . . . .	5	—	7.00	14	—	0.27, <sub>5</sub>	6.32	126	6.78	145	6.74
Малолѣтнія . . . . .	72	—	3.94	91	—	0.23, <sub>0</sub>	5.29	314	6.40	477	5.82



Производства.	Окладное жалованье.			Поденная плата.				Сдѣльная плата.		Средняя для всѣхъ.	
	Число работ.	Пределы жалованья въ рубляхъ.	Среднее жалованье въ мѣсяцъ въ рубляхъ.	Число работ.	Пределы поденной платы въ рубляхъ.	Средняя поденная плата въ рубляхъ.	Средняя плата въ мѣсяцъ въ рубляхъ.	Число работ.	Средняя плата въ мѣсяцъ.	Число работ.	Средняя плата въ мѣсяцъ.
<b>I<sub>2</sub>. Отбѣльно-красильное.</b>											
Красильщицы и отбѣльщицы . . . . .	20	5.00—6.50	5.80	10	0.28—0.30	0.29, <sub>8</sub>	6.82	—	—	30	6.14
Разборщ. товара . . . . .	66	4.75—8.00	6.49	53	0.25—0.30	0.27, <sub>5</sub>	6.27	—	—	119	6.39
„ „ малол. . . . .	10	4.50—7.00	6.20	—	—	—	—	—	—	10	6.20
Швейки . . . . .	13	5.00—7.50	6.50	62	0.22—0.40	0.27, <sub>3</sub>	6.31	4	19.00	79	6.98
„ малол. . . . .	1	6.00	6.00	1	0.22	0.22, <sub>0</sub>	5.06	—	—	2	5.53
Палильщицы (подр.) . . . . .	—	—	—	3	0.22—0.26	0.23, <sub>3</sub>	5.36	—	—	3	5.36
„ малол. . . . .	—	—	—	4	0.18—0.20	0.19, <sub>0</sub>	4.37	—	—	4	4.37
Мытельщицы . . . . .	1	5.00	5.00	6	0.27	0.28, <sub>6</sub>	6.59	—	—	7	6.36
Сборщицы при суш. барабанахъ (подр.) . . . . .	5	5.00	5.00	18	0.24—0.32	0.27, <sub>2</sub>	6.26	—	—	23	5.98
Тоже малол. . . . .	7	5.00—7.00	6.43	14	0.23—0.25	0.24, <sub>1</sub>	5.53	—	—	21	5.83
Взрослыя . . . . .	100	—	6.39	131	—	0.28, <sub>0</sub>	6.44	4	19.00	235	6.56
Подростки . . . . .	5	—	5.00	21	—	0.26, <sub>7</sub>	6.14	—	—	26	5.91
Малолѣтнія . . . . .	18	—	6.27	19	—	0.22, <sub>9</sub>	5.26	—	—	37	5.75
<b>I<sub>3</sub>. Ситценабивное.</b>											
Стригальщицы . . . . .	—	—	—	4	0.30	0.30, <sub>0</sub>	6.90	—	—	4	6.90
Сборщицы въ плитв. сушильняхъ . . . . .	—	—	—	20	0.24—0.26	0.24, <sub>9</sub>	5.73	—	—	20	5.73
Запарщицы . . . . .	—	—	—	2	0.28—0.30	0.29, <sub>0</sub>	6.67	—	—	2	6.67
Клейльщицы . . . . .	—	—	—	2	0.31—0.33	0.32, <sub>0</sub>	7.36	—	—	2	7.36
Взрослыя . . . . .	—	—	—	28	—	0.26, <sub>4</sub>	6.07	—	—	28	6.07
<b>I<sub>4</sub>. Отдѣлочное (бумажныхъ тканей).</b>											
Аппретировщицы . . . . .	—	—	—	1	0.32	0.32, <sub>0</sub>	7.36	—	—	1	7.36
Складальщицы . . . . .	1	6.00	6.00	3	0.27—0.34	0.31, <sub>7</sub>	7.25	—	—	4	6.93
Взрослыя . . . . .	1	—	6.00	4	—	0.31, <sub>7</sub>	7.28	—	—	5	7.02
<b>II<sub>1</sub>. Ткацкія и сновальн. отдѣл. ручныхъ бумаготкацкихъ ф. и конторъ для раздачи основъ.</b>											
Ткачихи . . . . .	—	—	—	—	—	—	—	155	6.87	155	6.87
Шпульницы . . . . .	—	—	—	—	—	—	—	73	3.14	73	3.14
„ малол. . . . .	—	—	—	—	—	—	—	75	3.13	75	3.13
Катушечницы . . . . .	—	—	—	—	—	—	—	13	2.92	13	2.92
„ малол. . . . .	—	—	—	—	—	—	—	9	1.83	9	1.83
Узольщицы . . . . .	1	8.00	8.00	—	—	—	—	—	—	1	8.00
Взрослыя . . . . .	1	—	8.00	—	—	—	—	241	5.48	242	5.54
Малолѣтнія . . . . .	—	—	—	—	—	—	—	84	2.99	84	2.99



Производства.	Окладное жалованье.			Поденная плата.				Сдѣльная плата.		Средняя для всѣхъ.	
	Число рабоч.	Предѣлы жалованья въ рубляхъ.	Среднее жалованье въ мѣсяцъ въ рубляхъ.	Число рабоч.	Предѣлы поденной платы въ рубляхъ.	Средняя поденная плата въ рубляхъ.	Средняя плата въ мѣсяцъ въ рубляхъ.	Число рабоч.	Средняя плата въ мѣсяцъ.	Число рабоч.	Средняя плата въ мѣсяцъ.
<b>III<sub>1</sub>. Прядильноткацкія отдѣл. шерстопрядильно-суконныхъ ф.</b>											
Трепальщицы . . . .	5	6.50—7.50	6.70	—	—	—	—	—	—	5	6.70
Грязновщицы . . . .	—	—	—	8	0.25—0.26	0.25 <sub>1</sub>	5.77	—	—	8	5.77
Настилальщицы . . .	56	4.00—7.50	6.16	26	0.25—0.30	0.28 <sub>7</sub>	6.60	—	—	82	6.31
„ малол. . . . .	3	4.00	4.00	2	0.28	0.28 <sub>0</sub>	6.44	—	—	5	4.98
Ватерщицы . . . . .	—	—	—	—	—	—	—	2	10.39	2	10.39
Присучальщицы . . .	—	—	—	13	0.21—0.23	0.22 <sub>4</sub>	5.15	—	—	13	5.15
Мотальщицы . . . . .	10	5.00—7.50	6.80	—	—	—	—	—	—	10	6.80
Самоткачихи . . . . .	—	—	—	—	—	—	—	13	15.39	13	15.39
Шпуньницы . . . . .	—	—	—	—	—	—	—	59	6.53	59	6.53
„ малол. . . . .	—	—	—	—	—	—	—	14	5.23	14	5.23
Стригальщицы . . . .	54	5.00—7.00	6.48	30	0.24—0.30	0.26 <sub>9</sub>	6.20	—	—	84	6.39
„ малол. . . . .	—	—	—	9	0.26—0.28	0.27 <sub>0</sub>	6.21	—	—	9	6.21
Бастовалки . . . . .	4	6.75—7.00	6.87	9	0.28—0.35	0.33 <sub>3</sub>	7.70	—	—	13	7.48
Суконщицы . . . . .	—	—	—	—	—	—	—	42	8.89	42	8.89
Швейки . . . . .	3	6.75—7.00	6.83	5	0.30—0.35	0.32 <sub>8</sub>	7.55	—	—	8	7.29
Кноповщицы . . . . .	—	—	—	2	0.26—0.28	0.27 <sub>0</sub>	6.21	—	—	2	6.21
„ малол. . . . .	—	—	—	6	0.24—0.25	0.24 <sub>6</sub>	5.66	—	—	6	5.66
Штопальщицы . . . .	2	7.00—10.00	8.50	1	0.30	0.30 <sub>0</sub>	6.90	—	—	3	7.97
<b>Взрослыя . . . . .</b>	<b>134</b>	<b>—</b>	<b>6.43</b>	<b>81</b>	<b>—</b>	<b>0.28<sub>4</sub></b>	<b>6.53</b>	<b>116</b>	<b>8.44</b>	<b>331</b>	<b>7.17</b>
<b>Малолѣтнія . . . .</b>	<b>3</b>	<b>—</b>	<b>4.00</b>	<b>30</b>	<b>—</b>	<b>0.24<sub>6</sub></b>	<b>5.66</b>	<b>14</b>	<b>5.23</b>	<b>47</b>	<b>5.44</b>
<b>III<sub>2</sub>. Сукновально-красильно-отдѣлочныя отдѣл. суконныхъ ф.</b>											
Нагонщицы . . . . .	14	6.50—11.00	7.44	18	0.30—0.36	0.33 <sub>4</sub>	7.68	11	12.61	43	8.87
Отравщицы . . . . .	2	7.00	7.00	—	—	—	—	—	—	2	7.00
Нумерщицы . . . . .	2	5.50—7.00	6.25	—	—	—	—	6	9.21	8	8.47
Раб. въ отдѣлочной.	1	9.00	9.00	4	0.30—0.35	0.32 <sub>3</sub>	7.47	—	—	5	7.80
Прессовщицы . . . .	2	6.50—7.25	6.87	—	—	—	—	—	—	2	6.87
<b>Взрослыя . . . . .</b>	<b>21</b>	<b>—</b>	<b>7.31</b>	<b>22</b>	<b>—</b>	<b>0.33<sub>2</sub></b>	<b>7.63</b>	<b>17</b>	<b>11.41</b>	<b>60</b>	<b>8.65</b>
<b>Вся гр. III. Взрослыя .</b>	<b>155</b>	<b>—</b>	<b>6.55</b>	<b>103</b>	<b>—</b>	<b>0.29<sub>4</sub></b>	<b>6.76</b>	<b>133</b>	<b>8.82</b>	<b>391</b>	<b>7.39</b>
<b>Малолѣтнія . . . . .</b>	<b>3</b>	<b>—</b>	<b>4.00</b>	<b>30</b>	<b>—</b>	<b>0.24<sub>6</sub></b>	<b>5.66</b>	<b>14</b>	<b>5.23</b>	<b>47</b>	<b>5.44</b>
<b>IV. Рогожное.</b>											
Ченовахи . . . . .	—	—	—	—	—	—	—	417	7.48	417	7.48
Зарогожницы . . . . .	—	—	—	—	—	—	—	188	7.63	188	7.63
Заводняжки . . . . .	—	—	—	—	—	—	—	206	3.86	206	3.86
<b>Взрослыя . . . . .</b>	<b>—</b>	<b>—</b>	<b>—</b>	<b>—</b>	<b>—</b>	<b>—</b>	<b>—</b>	<b>605</b>	<b>7.52</b>	<b>605</b>	<b>7.52</b>
<b>Малолѣтнія . . . .</b>	<b>—</b>	<b>—</b>	<b>—</b>	<b>—</b>	<b>—</b>	<b>—</b>	<b>—</b>	<b>206</b>	<b>3.86</b>	<b>206</b>	<b>3.86</b>



Производства.	Окладное жалование.			Поденная плата.				Сдѣльная плата.		Средняя для всѣхъ.	
	Число рабоч.	Предѣлы жалованья въ рубляхъ.	Среднее жалование въ мѣсяцъ въ рубляхъ.	Число рабоч.	Предѣлы поденной платы въ рубляхъ.	Средняя поденная плата въ мѣсяцъ въ рубляхъ.	Средняя плата въ мѣсяцъ въ рубляхъ.	Число рабоч.	Средняя плата въ мѣсяцъ.	Число рабоч.	Средняя плата въ мѣсяцъ.
<b>VIII. Кожевенно-лайковое и перчаточное.</b>											
Щипальщицы (подр.)	—	—	—	13	0.20—0.30	0.26 <sub>0</sub>	5.98	—	—	13	5.98
» малол.	—	—	—	1	0.20	0.20 <sub>0</sub>	4.60	—	—	1	4.60
Мытельщицы . . .	—	—	—	6	0.25	0.25 <sub>0</sub>	5.75	—	—	6	5.75
Швеи . . . . .	1	10.00	10.00	—	—	—	—	7	8.17	8	8.40
<hr/>											
Взрослыя . . . .	1	—	10.00	6	—	0.25 <sub>0</sub>	5.75	7	8.21	14	7.26
Подростки . . .	—	—	—	13	—	0.26 <sub>0</sub>	5.98	—	—	13	5.98
Малолѣтнія . . .	—	—	—	1	—	0.20 <sub>0</sub>	4.60	—	—	1	4.60
<b>X. Пиво-медоваренное.</b>											
Полоскальщицы . .	2	6.00	6.00	—	—	—	—	—	—	2	6.00
<b>XIV. Фарфоро-фаянсовое.</b>											
Рисовальщицы . . .	—	—	—	—	—	—	—	4	3.90	4	3.90
<b>XXI Мастерские всѣхъ фабрикъ.</b>											
Валичницы . . . . .	—	—	—	2	0.37—0.45	0.41 <sub>0</sub>	9.43	—	—	2	9.43
<b>XXII. Общая служба всѣхъ ф.</b>											
Кухарки . . . . .	2	5.00—6.00	5.50	—	—	—	—	—	—	2	5.50
Сторожики . . . .	16	7.00—10.00	8.95	—	—	—	—	—	—	16	8.95
<hr/>											
Взрослыя . . . .	18	—	8.57	—	—	—	—	—	—	18	8.57



ТАБЛИЦА V.

Средняя мѣсячная заработная плата рабочихъ на хозяйскихъ харчахъ по поламъ, возрастнымъ группамъ, производствамъ и занятіямъ.

Плата выражена въ рубляхъ, копѣйки—въ десятичныхъ знакахъ за точкой, части копѣйки—въ десятихъ доляхъ мелкими цифрами за запятой.

Малолѣтніе отмѣчены курсивомъ, подростки—полнымъ или сокращеннымъ словомъ въ скобкахъ (подр.), въ отличіе отъ подручныхъ, означенныхъ безъ скобокъ.

Производства.	Окладное жалованье.			Сдѣльная плата.		Средняя плата для всѣхъ.	
	Число рабоч.	Предѣлы жалованья въ мѣсяцъ.	Среднее жалованье въ мѣсяцъ.	Число рабоч.	Средняя плата въ мѣсяцъ.	Число рабоч.	Средняя плата въ мѣсяцъ.
<b>М у ж ч и н ы.</b>							
<b>1. Бумагопрядильное и бумагосамоткацкое.</b>							
Проборщики . . . . .	—	—	—	50	5.12	50	5.12
Подавальщики . . . . .	34	1.50	1.50	16	1.73	50	1.57
Навойщики . . . . .	8	8.00—10.00	8.31	—	—	8	8.31
Подметальщики . . . . .	3	2.00—3.00	2.33	—	—	3	2.33
Шпульники . . . . .	—	—	—	43	3.00	43	3.00
-----							
Взрослые . . . . .	8	—	8.31	50	5.12	58	5.56
Малолѣтніе . . . . .	37	—	1.57	59	2.65	96	2.24
<b>1.2. Отбѣльно-красильное.</b>							
Мастера и подмастера . . . . .	3	12.00—25.00	17.33	—	—	3	17.33
Отбѣльщики . . . . .	32	5.00—7.00	6.03	—	—	32	6.03
„ малол. . . . .	10	2.00—4.00	3.00	—	—	10	3.00
Красильщики . . . . .	71	5.00—8.00	6.45	—	—	71	6.45
Палильщики . . . . .	4	5.00—7.00	5.75	—	—	4	5.75
-----							
Взрослые . . . . .	110	—	6.60	—	—	110	6.60
Малолѣтніе . . . . .	10	—	3.00	—	—	10	3.00
<b>1.4. Отдѣлочное (бумажныхъ тканей).</b>							
Подмастера . . . . .	4	10.00—20.00	14.25	—	—	4	14.25
Аппретировщики и заминщики . . . . .	63	3.00—15.00	5.85	—	—	63	5.85
Сборщики при сушильн. маш. . . . .	16	2.00—3.00	2.50	—	—	16	2.50
Пропускальщики . . . . .	23	6.00—9.00	7.02	—	—	23	7.02
Подкатошники . . . . .	29	3.00—4.00	3.38	—	—	29	3.38
Отдувальщики . . . . .	7	3.50—8.00	6.78	—	—	7	6.78
„ малол. . . . .	1	1.50	1.50	—	—	1	1.50
Накатчики . . . . .	12	6.50	6.50	57	12.09	69	11.12
Подтакмашники . . . . .	75	3.00—6.50	5.37	—	—	75	5.37
„ (подростки) . . . . .	9	2.00—3.50	2.50	—	—	9	2.50
Складальщики . . . . .	37	5.00—15.00	7.92	—	—	37	7.92
Ширильщики . . . . .	4	7.00—8.00	7.50	—	—	4	7.50
Мѣрильщики (подр.) . . . . .	18	3.00—4.00	3.22	—	—	18	3.22
„ малол. . . . .	23	1.00—3.50	2.18	—	—	23	2.18
Носильщики товара . . . . .	4	2.50—7.00	4.75	—	—	4	4.75
Упаковщики . . . . .	4	3.00—5.00	4.25	—	—	4	4.25



Производства.	Окладное жалованье.			Сдѣльная плата.		Средняя для всѣхъ.	
	Число рабоч.	Предѣлы жалованья въ мѣсяцъ.	Среднее жалованье въ мѣсяцъ.	Число рабоч.	Средняя плата въ мѣсяцъ.	Число рабоч.	Средняя плата въ мѣсяцъ.
Алебастровщики . . . . .	2	4.00—5.00	4.50	—	—	2	4.50
Кромочники . . . . .	54	1.00—2.50	1.54	—	—	54	1.54
<hr/>							
Взрослые . . . . .	235	—	6.31	57	12.09	292	7.44
Подростки . . . . .	27	—	3.27	—	—	27	3.27
Малолѣтніе . . . . .	123	—	2.22	—	—	123	2.22
<b>II. Ткацкія и сновальныя отдѣленія ручныхъ бумаготкацкихъ ф. и конторъ для раздачи основъ.</b>							
Сновальщики . . . . .	9	5.00—11.00	7.77	15	7.98	24	7.90
<b>II<sub>2</sub>. Отбѣльно-красильно-отдѣлочныя отд. ручныхъ бумаготкацкихъ ф. и конторъ для раздачи основъ.</b>							
Красильщики и курчаки . . . . .	100	4.00—18.00	6.38	—	—	100	6.38
Складальщики . . . . .	1	13.00	13.00	—	—	1	13.00
<hr/>							
Взрослые . . . . .	101	—	6.45	—	—	101	6.45
<hr/>							
Вся гр. II. Взрослые . . . . .	110	—	6.55	15	7.98	125	6.73
<b>V. Ваточное.</b>							
Чесальщики . . . . .	36	2.00—7.00	4.59	—	—	36	4.59
„ малол. . . . .	7	2.00—4.00	3.00	—	—	7	3.00
Отбѣльщики . . . . .	4	6.50—10.00	7.87	8	9.15	12	8.73
„ малол. . . . .	1	2.50	2.50	—	—	1	2.50
Паковщики . . . . .	3	6.00—10.00	8.66	—	—	3	8.66
Чистильщики машинъ . . . . .	1	7.50	7.50	—	—	1	7.50
Мальчики на посылкахъ . . . . .	1	2.00	2.00	—	—	1	2.00
<hr/>							
Взрослые . . . . .	44	—	5.23	8	9.15	52	5.83
Малолѣтніе . . . . .	9	—	2.83	—	—	2	2.83
<b>VI. Овчинодубильно-шубное.</b>							
Подсѣкальщики . . . . .	—	—	—	1	6.00	1	6.00
Дубельщики . . . . .	—	—	—	2	5.50	2	5.50
Сбѣльщики . . . . .	—	—	—	14	5.34	14	5.34
Квасильщики . . . . .	1	8.33	8.33	6	6.57	7	6.89
Чесари . . . . .	—	—	—	3	9.25	3	9.25
Закройщики . . . . .	—	—	—	2	6.50	2	6.50
Портные . . . . .	—	—	—	15	4.73	15	4.73
Различныя занятія . . . . .	—	—	—	20	6.50	20	6.50
<hr/>							
Взрослые . . . . .	1	—	8.33	63	5.91	64	5.95



Производства.	Окладное жалованье.			Сдѣльная плата.		Средняя для всѣхъ.	
	Число рабоч.	Пределы жалованья въ мѣсяцъ.	Среднее жалованье въ мѣсяцъ.	Число рабоч.	Средняя плата въ мѣсяцъ.	Число рабоч.	Средняя плата въ мѣсяцъ.
<b>VII. Кожевенное.</b>							
Подручные посадчиковъ . . . . .	4	6.60—9.60	9.48	—	—	4	9.48
” ” ученики (подр.)	3	1.25—2.20	1.83	—	—	3	1.83
Взрослые . . .	4	—	9.48	—	—	4	9.48
Подростки . .	3	—	1.83	—	—	3	1.83
<b>VIII. Кожевенно-лайковое и перчаточное.</b>							
Кожевники . . . . .	5	6.00—15.00	9.00	—	—	5	9.00
Красильщики . . . . .	1	12.00	12.00	—	—	1	12.00
Тянульщики . . . . .	1	6.50	6.50	2	12.00	3	10.17
Закройщики . . . . .	1	17.00	17.00	—	—	1	17.00
Перетяжчики . . . . .	1	9.00	9.00	—	—	1	9.00
Топтальщики (подр.) . . . . .	1	3.00	3.00	—	—	1	3.00
” малол. . . . .	2	2.00—2.40	2.25	—	—	2	2.25
Строгали . . . . .	—	—	—	1	15.00	1	15.00
Пемзельщики . . . . .	—	—	—	1	8.00	1	8.00
Взрослые . . .	9	—	9.94	4	11.75	13	10.50
Подростки . .	1	—	3.00	—	—	1	3.00
Малолѣтніе . .	2	—	2.25	—	—	2	2.25
<b>X. Пивомедоваренное.</b>							
Лопатники старшіе . . . . .	1	12.00	12.00	—	—	1	12.00
” подручные . . . . .	3	5.00—6.00	5.66	—	—	3	5.66
Варщики . . . . .	5	4.16—7.00	5.73	—	—	5	5.73
Рабочіе въ бродильнѣ . . . . .	1	10.00	10.00	—	—	1	10.00
Полоскальщики (подр.) . . . . .	6	2.00—3.50	2.58	—	—	6	2.58
Взрослые . . .	10	—	6.77	—	—	10	6.77
Подростки . .	6	—	2.58	—	—	6	2.58
<b>XI. Мукомольная мельницы.</b>							
Засыпщики . . . . .	2	15.00	15.00	—	—	2	15.00
Обойщики . . . . .	7	7.62—10.76	8.57	—	—	7	8.57
Сортировщики . . . . .	3	8.57—13.13	10.40	—	—	3	10.40
Вѣчники . . . . .	23	5.33—8.56	6.80	—	—	23	6.80
Дневальные . . . . .	12	7.00—12.38	8.25	—	—	12	8.25
Разгонные . . . . .	37	5.00—8.56	7.25	—	—	37	7.25
Взрослые . . .	84	—	7.70	—	—	84	7.70
<b>XII. Химическое.</b>							
Чернорабочіе . . . . .	18	4.00—15.00	7.18	—	—	18	7.18



Производства.	Окладное жалованье.			Сдѣльная плата.		Средняя для всѣхъ.	
	Число рабоч.	Предѣлы жалованья въ мѣсяць.	Среднее жалованье въ мѣсяць.	Число рабоч.	Средняя плата въ мѣсяць.	Число рабоч.	Средняя плата въ мѣсяць.
<b>XIII. Мыловаренное.</b>							
Старшій мыловарь . . . . .	1	15.00	15.00	—	—	1	15.00
Подручные . . . . .	3	5.00—5.50	5.33	—	—	3	5.33
<hr/>							
Взрослые . . . . .	4	—	7.75	—	—	4	7.75
<b>XIV. Фарфоро-фаянсовое и живописное по фарфору.</b>							
Старшiе машинные . . . . .	2	14.16—15.42	14.79	—	—	2	14.79
Машинные . . . . .	39	5.16—8.33	5.80	—	—	39	5.80
Подручные точильщиковъ (подр.) . . . . .	25	1.66—5.83	3.38	—	—	25	3.38
„ „ <i>малол.</i> . . . . .	13	0.83—3.50	1.99	—	—	13	1.99
Подавальщики . . . . .	31	5.50—10.00	7.00	—	—	31	7.00
Муфельщики . . . . .	1	8.50	8.50	—	—	1	8.50
Охлестовщики (подр.) . . . . .	1	2.83	2.83	—	—	1	2.83
„ <i>малол.</i> . . . . .	2	1.66—3.00	2.33	—	—	2	2.33
Горновщики . . . . .	8	10.83—19.16	13.08	—	—	8	13.08
Подручные горновщиковъ . . . . .	5	4.00—13.33	7.56	—	—	5	7.56
<hr/>							
Взрослые . . . . .	86	—	7.25	—	—	86	7.25
Подростки . . . . .	26	—	3.37	—	—	26	3.37
<i>Малолѣтнiе</i> . . . . .	15	—	2.43	—	—	15	2.43
<b>XV. Мраморно-скульпторная з.</b>							
Скульпторы . . . . .	6	10.00—12.00	10.83	—	—	6	10.83
Полировщики . . . . .	7	3.00—8.00	5.57	4	7.00	11	6.09
„ ученики (подр.) . . . . .	2	3.00—6.00	4.50	—	—	2	4.50
<hr/>							
Взрослые . . . . .	13	—	8.00	4	7.00	17	7.76
Подростки . . . . .	2	—	4.50	—	—	2	4.50
<b>XVII. Мѣднолатунное произв. домашней утвари.</b>							
Токари . . . . .	1	12.00	12.00	—	—	1	12.00
Вертельщики . . . . .	2	6.00	6.00	—	—	2	6.00
Наводильщики . . . . .	1	10.00	10.00	—	—	1	10.00
<hr/>							
Взрослые . . . . .	4	—	8.50	—	—	4	8.50
<b>XVIII. Фольговое.</b>							
Машинисты . . . . .	2	10.00—12.00	11.00	—	—	2	11.00
Полировщики . . . . .	—	—	—	1	5.50	1	5.50
<hr/>							
Взрослые . . . . .	2	—	11.00	1	5.50	3	9.17



Производства.	Окладное жалованье.			Сдѣльная плата.		Средняя для всѣхъ.	
	Число рабоч.	Предѣлы жалованья въ мѣсяцъ.	Среднее жалованье въ мѣсяцъ.	Число рабоч.	Средняя плата въ мѣсяцъ.	Число рабоч.	Средняя плата въ мѣсяцъ.
<b>XX. Лѣсопильное.</b>							
Пилоставы . . . . .	1	14.00	14.00	—	—	1	14.00
Прочіе рабочіе . . . . .	4	5.00—8.00	7.05	—	—	4	7.05
<hr/>							
Взрослые . . . . .	5	—	8.44	—	—	5	8.44
<b>XXI. Мастерские всѣхъ фабрикъ.</b>							
Кузнецы . . . . .	7	11.00—23.00	15.66	—	—	7	15.66
Молотобойцы . . . . .	5	6.00—7.25	6.25	—	—	5	6.25
Слесаря . . . . .	4	10.00—15.00	13.50	—	—	4	13.50
„ ученики (подр.) . . . . .	1	2.00	2.00	—	—	1	2.00
Столяры . . . . .	8	8.00—13.00	10.50	—	—	8	10.50
„ (подр.) . . . . .	1	3.00	3.00	—	—	1	3.00
Плотники . . . . .	8	3.33—11.00	8.79	—	—	8	8.79
Мѣдники . . . . .	1	12.00	12.00	—	—	1	12.00
Вагранщики . . . . .	1	35.00	35.00	—	—	1	35.00
Чугуннит. ученики . . . . .	6	2.00	2.00	—	—	6	2.00
Бондари . . . . .	1	9.16	9.16	—	—	1	9.16
Ковали . . . . .	5	5.00—13.33	9.40	—	—	5	9.40
Конопатчики . . . . .	1	10.00	10.00	—	—	1	10.00
Печники . . . . .	1	8.00	8.00	—	—	1	8.00
<hr/>							
Взрослые . . . . .	42	—	12.20	—	—	42	12.20
Подростки . . . . .	2	—	2.50	—	—	2	2.50
Малолѣтніе . . . . .	6	—	2.00	—	—	6	2.00
<b>XXII. Общая служба всѣхъ фабрикъ.</b>							
Паровщики . . . . .	1	10.00	10.00	—	—	1	10.00
Смазчики приводовъ . . . . .	1	9.00	9.00	—	—	1	9.00
Шуровщики . . . . .	18	6.00—10.00	8.09	—	—	18	8.09
Чистильщики котловъ (подр.) . . . . .	1	3.00	3.00	—	—	1	3.00
Сторожа . . . . .	5	6.25—10.00	7.73	—	—	5	7.73
Чернорабочіе . . . . .	10	5.00—8.00	6.86	—	—	10	6.86
Кухари . . . . .	1	8.25	8.25	—	—	1	8.25
Кучера . . . . .	2	12.00	12.00	—	—	2	12.00
Возчики . . . . .	16	5.00—11.38	7.56	—	—	16	7.56
Гоняльщики лошадей (подр.) . . . . .	1	2.08	2.08	—	—	1	2.08
„ „ малол. . . . .	6	1.66—2.54	1.73	—	—	6	1.73
<hr/>							
Взрослые . . . . .	54	—	7.87	—	—	54	7.87
Подростки . . . . .	2	—	2.54	—	—	2	2.54
Малолѣтніе . . . . .	6	—	1.73	—	—	6	1.73



Производства.	Окладное жалованье.			Сдѣльная плата.		Средняя для всѣхъ.	
	Число рабоч.	Предѣлы жалованья въ мѣсяцъ.	Среднее жалованье въ мѣсяцъ.	Число рабоч.	Средняя плата въ мѣсяцъ.	Число рабоч.	Средняя плата въ мѣсяцъ.
<b>Женщины.</b>							
<b>1. Бумагопрядильное и бумагосамоткацкое.</b>							
Катушечницы . . . . .	—	—	—	70	4.98	70	4.98
„ (подр.) . . . . .	—	—	—	10	3.90	10	3.90
Шпульницы (подр.) . . . . .	—	—	—	34	5.35	34	5.35
„ малол. . . . .	—	—	—	137	3.00	137	3.00
<hr/>							
Взрослыя . . . . .	—	—	—	70	4.98	70	4.98
Подростки . . . . .	—	—	—	44	5.02	44	5.02
Малолѣтнія . . . . .	—	—	—	137	3.00	137	3.00
<hr/>							
<b>2. Отбѣльно-красильное.</b>							
Швейки (подр.) . . . . .	21	3.00	3.00	—	—	21	3.00
„ малол. . . . .	5	2.50	2.50	—	—	5	2.50
Сборщицы при суш. маш. (подр.) . .	61	2.00—3.50	2.47	—	—	61	2.47
„ „ „ „ малол. . . . .	21	1.00	1.00	—	—	21	1.00
<hr/>							
Подростки . . . . .	80	—	2.61	—	—	82	2.61
Малолѣтнія . . . . .	26	—	1.28	—	—	26	1.28



## Г Л А В А IV.

### Вліяніє фабрикъ на физическія качества населенія.

I. Положеніє вопроса о вліяніи условій жизни вообщє и вліяніи фабрикъ въ частности на физическія качества населенія въ антропологической литературѣ.—Способъ разработки нашего антропометрическаго матеріала.—II. Расовое различіє нашихъ фабричныхъ рабочихъ.—Вліяніє фабрикъ на ростъ и прочія физическія качества рабочихъ, достигшихъ полного развитія.—Вліяніє ихъ на рабочихъ въ дѣтскомъ и юношескомъ возрастахъ.—Мышечная сила рабочихъ.—III. Причины неблагоприятнаго вліянія фабрикъ.—Послѣдствія этого вліянія—вырожденіє населенія.

#### I.

Съ тѣхъ поръ какъ Виллерме въ 1827 г. указаль на зависимость физическихъ качествъ человѣка и въ частности величины его роста отъ различныхъ бытовыхъ условій жизни \*), въ антропологической литературѣ накопилось множество работъ то подтверждающихъ, то опровергающихъ это мнѣніє вовсе или, во всякомъ случаѣ, умаляющихъ значеніє этого фактора. Какъ извѣстно, мнѣніє Виллерме подверглось серьезной критикѣ Будена и Брока, доказавшихъ, что главной, если не единственною причиною различія въ географическомъ распредѣленіи роста во Франціи должно быть признано расовое различіє жителей. Вопросъ о зависимости физическаго сложенія отъ расоваго происхожденія выступилъ, такимъ образомъ, на первый планъ, и вопросъ о вліяніи условій жизни все болѣе и болѣе запутывался.

А priori вліяніє условій жизни можно предполагать въ двухъ видахъ: либо они могутъ способствовать или препятствовать организму достигъ той его величины и тѣхъ его качествъ, которыхъ онъ достигъ бы при противоположныхъ условіяхъ, либо они могутъ только ускорить или замедлить развитіє организма, слѣдовательно удлинить или сократить время возрастанія

\*) L. Villermé. Note sur la taille moyenne des habitans de Paris et sur les proportions de difformités et infirmités qui les rendent impropres au service militaire. *Annales des Sciences naturelles*. XI. 1827, стр. 140.

Его же. Mémoires sur la taille de l'homme en France. *Ann. d'Hygiene* I. 1829, стр. 351-



до одной и той же величины, предопредѣляемой иными, болѣе могущественными вліяніями, унаслѣдованными отъ предковъ. Многіе антропологи склонны умалять, если не вовсе отрицать (Брока) значеніе условій жизни и видѣть въ нихъ способность вліянія только второго рода. Такого мнѣнія держатся ученики Брока во Франціи, признавая этническую наслѣдственность почти единственнымъ факторомъ, вліяющимъ на человѣческой ростъ. Однако крайнее мнѣніе Брока у нихъ уже значительно смягчилось и Топинаръ дѣлаетъ уже уступку, говоря, что „ростъ человѣка въ зрѣломъ возрастѣ воспроизводитъ ростъ расы съ тѣми индивидуальными измѣненіями, которыя она допускаетъ, — измѣненіями, обязанными преимущественно вліяніямъ образа жизни, среды и состоянія здоровья“ \*).

Гораздо большее значеніе вліянію среды и вообще бытовымъ условіямъ жизни придаютъ антропологи англійскіе и вслѣдъ за ними американскіе. Основываясь на многочисленныхъ наблюденіяхъ, собранныхъ въ Англии и Америкѣ, они ставятъ эти условія на первомъ мѣстѣ и въ противоположность взгляду французскихъ антропологовъ о вліяніи расовой наслѣдственности говорятъ нерѣдко лишь между прочимъ. Такъ, напр., отмѣтивъ поразительную разницу въ ростѣ аристократическаго и вообще зажиточнаго класса общества и класса низшаго, рабочаго, Робертсъ объясняетъ ее нечѣмъ инымъ, какъ вліяніемъ среды, вліяніе же расы онъ только допускаетъ, придавая ей какъ бы второстепенное значеніе: „возможно, — говоритъ онъ, — что кельтскій элементъ сильнѣе въ рабочемъ, чѣмъ въ нерабочемъ классѣ, а такъ какъ эта раса болѣе низкаго роста, то это въ извѣстной степени можетъ объяснить разницу, обнаруживающуюся въ моихъ таблицахъ“ \*\*). Разница въ ростѣ высшаго и низшаго классовъ въ Англии дѣйствительно очень велика. Такъ, по даннымъ Антропометрическаго Комитета Британской Ассоціаціи \*\*\*) средній окончательный ростъ, выведенный ихъ измѣреній лицъ, въ возрастѣ 25—30 лѣтъ, представляетъ предѣлы отъ 1.756 м. (привилегированный и профессиональный классъ) до 1.674 м. (фабричные, портные и проч.). Такое чрезвычайное различіе, достигающее 8 сантиметровъ, наблюдается не только въ зрѣломъ возрастѣ, но и во всѣхъ возрастахъ (съ 5 лѣтъ) въ періодѣ нарастанія тѣла. Такъ, напр., на двѣнадцатомъ году, въ возрастѣ, который Робертсъ и Раусонъ считаютъ наиболѣе удобнымъ для опредѣленія вліянія на ростъ среды и условій жизни, такъ какъ онъ еще свободенъ

\*) *Elem. d'Anthropologie général.* 1875, стр. 457.

\*\*) *C. Roberts. The physic. develop. of the human body. St. Georges Hospital Reports.* VIII. стр. 25.

\*\*\*) *Final Report*, стр. 32.—Комитетъ образовался въ 1875 году и собиравшійся матеріалъ по мѣрѣ накопленія публиковался въ *Annual Report of Association* съ 1878 года. Послѣдній отчетъ Комитета за 1882—1883 годы, представляющій отчасти сводку всѣхъ наблюденій до 1884 года, сдѣланную *C. Roberts'омъ* и *Rawson W. Rawson'омъ* (*Final Report of the Anthropometric Committee*), приложенъ также къ тѣмъ экземплярамъ руководства Робертса (*Manual of Anthropometry.* 1878), которые поступили въ продажу послѣ 1884 года. Въ дальнѣйшемъ изложеніи, въ случаѣ ссылокъ на страницы *Final Report* я буду указывать по той пагинаціи послѣднихъ, какая сдѣлана въ экземплярахъ, приложенныхъ къ руководству Робертса.



отъ нарушающихъ ходъ развитія тѣла вліянія возмужанія и другихъ мелкихъ вліяній, каковы занятія, личныя привычки и т. п., въ этомъ возрастѣ разница въ ростѣ дѣтей богатаго и аристократическаго класса, учащихся въ Public Schools, и дѣтей уличнаго пролетаріата, подонковъ англійскихъ большихъ городовъ, учащихся въ пріютахъ, носящихъ названіе Industrial Schools, достигаетъ еще большей величины. Съ 1.396 м. у первыхъ, ростъ дѣтей, чѣмъ ниже мы спускаемся по общественной лѣстницѣ, дѣлается меньше и меньше и понижается до 1.270 м., достигая разницы между „хорошо и худо питающимися“ классами, какъ выражаются вышеназванные авторы, до 12<sup>1</sup>/<sub>2</sub> сантиметровъ.

Но указываетъ ли все это на вліяніе только или даже лишь преимущественно условій жизни, какъ полагаютъ многіе англійскіе авторы? Совсѣмъ нѣтъ. Первоначально работы Беддо, а затѣмъ отчеты Антропометрическаго Комитета Британской Ассоціаціи показываютъ, что различіе физическихъ свойствъ населенія въ различныхъ округахъ Англіи совершенно совпадаетъ съ историческими данными о мѣстѣ, такъ сказать, осажденія тѣхъ или иныхъ племенъ, дѣлавшихъ нашествія на островъ, и такимъ образомъ физическія свойства населенія легко объясняются преобладаніемъ крови того или другого племени.

„Гдѣ по историческимъ, топографическимъ или лингвистическимъ указаніямъ, говоритъ Беддо, скандинавскій элементъ найденъ былъ сильнѣе, тамъ вездѣ ростъ оказался рѣшительно выше“ \*). И далѣе, разсматривая причины различія въ ростѣ и въ вѣсѣ между высшимъ и низшимъ классами, онъ замѣчаетъ, что величина, на которую высшій классъ превосходитъ низшій въ ростѣ, вообще меньше въ тѣхъ именно округахъ Англіи, гдѣ общій средній ростъ больше; что объясняется, по его мнѣнію, разницею въ условіяхъ жизни и, какъ онъ выражается, „даже крови“, разницею тѣмъ меньшею, чѣмъ выше мы поднимаемся по общественной лѣстницѣ. Какъ ни высоко ставитъ онъ, повидимому, значеніе вліянія условій жизни, однако, въ концѣ-концовъ, сознается, что „какъ бы ни было, скандинавскій типъ преобладаетъ среди аристократіи, саксонскій же, вслѣдствіе ли прирожденныхъ свойствъ, или вліянія среды (effect of media) преобладаетъ въ рабочемъ классѣ“ \*\*).

Во всемъ этомъ мы видимъ лишь очень осторожное, какъ будто неохотное признаніе того, что крупное различіе физическихъ качествъ общественныхъ слоевъ Англіи въ извѣстной степени зависитъ отъ расоваго ихъ различія. Въ самомъ дѣлѣ, исторія Англіи больше, чѣмъ исторія всякой другой страны въ западной Европѣ, указываетъ намъ на совпаденіе наслоенія различныхъ расъ съ раздѣленіемъ на общественные классы \*\*\*). Слѣдовательно, разъ говорится о различіи физическихъ качествъ общественныхъ

\*) I. Beddoe. On the Stature and Bulk of Man in the British Isles. *Memoirs r. b. t. Anthropological Society.* т. III, стр. 549.

\*\*) Тамъ же, стр. 559.

\*\*\*) См. наше изслѣдованіе: „Развитіе мышечной силы человѣка въ связи съ общимъ его физическимъ развитіемъ“ стр. 134—136.



классовъ Англии, не можетъ и не должно упускаться изъ виду, на-ряду съ различіемъ условій жизни вообще, и расовое ихъ различіе. Между тѣмъ почти у всѣхъ англійскихъ авторовъ мы встрѣчаемъ одинъ и тотъ же приѣмъ: говоря о вліяніи расоваго происхожденія они опираются на цифры роста, полученныя группировкой измѣренныхъ, не обращая вниманія на ихъ занятія и общественное положеніе; наоборотъ, разсматривая вліяніе среды, они берутъ среднія величины по занятіямъ или общественнымъ классамъ, не разбирая расоваго ихъ происхожденія. И въ этомъ источникъ всѣхъ недоразумѣній. Этимъ, безъ сомнѣнія, объясняется и та чрезвычайная разница, которая иногда обнаруживается между классами. Понятно, когда на лицо два комбинирующихся возможныхъ вліянія, съ одной стороны расоваго происхожденія, съ другой условій жизни, каждый вправѣ приписать исключительную или преобладающую роль тому, которое ему *кажется* вліяющимъ. Но при такомъ способѣ разработки антропометрическихъ данныхъ не только сила вліянія каждаго ихъ этихъ факторовъ остается невыясненною, но даже не отнимается возможность сомнѣнія въ существованіи котораго либо изъ нихъ. Такой методъ разработки оставляетъ настолько широкое поле для сомнѣній и возраженій, что цифры въ значительной степени теряютъ свою убѣдительность.

Исслѣдованія американскихъ ученыхъ по тому же вопросу вліянія расы и условій жизни на физическія качества населенія имѣютъ серьезное значеніе уже по одному тому, что въ нихъ нѣтъ той зависящей отъ метода исслѣдованія неопредѣленности, какую мы находимъ у англійскихъ авторовъ. Разработка Гульдомъ въ 1869 г. обширнаго антропометрическаго матеріала, собраннаго во время междоусобной войны, указала на различіе физическихъ качествъ вообще и въ частности роста между переселенцами изъ различныхъ странъ Европы. Различіе это вообще совпадаетъ съ тѣмъ, какое существуетъ и на родинѣ этихъ переселенцевъ, но вмѣстѣ съ тѣмъ оказалось, что физическія качества англичанъ, ирландцевъ, нѣмцевъ и проч., родившихся въ Америкѣ нѣсколько лучше (они выше ростомъ и проч.), чѣмъ на родинѣ ихъ отцовъ. Гульдъ прямо объясняетъ этотъ фактъ лучшими условіями жизни переселенцевъ по сравненію съ тѣми, въ какихъ они находились на родинѣ \*). Точно такое же различіе нашель въ 1877 году и Боудичъ на дѣтяхъ и юношахъ (отъ 5 до 18 лѣтъ) Массачузетса, но эту разницу онъ лишь отчасти приписываетъ вліянію лучшихъ условій жизни, предполагая вмѣстѣ съ тѣмъ участіе въ этомъ и различія расъ \*\*). Такимъ образомъ оказывается, что переселеніе въ Америку какъ будто повысило первоначальныя физическія качества англичанъ, нѣмцевъ и проч. Но фактъ этотъ во всякомъ случаѣ слишкомъ сложенъ, чтобы его можно было объяснить такъ, какъ объясняетъ его Гульдъ. Помимо лучшихъ условій жизни, возможно, что здѣсь играетъ извѣстную роль и скрещиваніе расъ, какъ по-

\*) B. Gould. Investigations in the Military and Anthropological Statistics of American Soldiers. N-Y. 1869, стр. 180.

\*\*) H. P. Bowdich. The Growth of Children. Eighth An. Rep. of the State Board of Health of Massachusetts. 1877, стр. 307.



лагаеть Топинарь; но не слѣдуетъ забывать и того естественнаго подбора, который несомнѣнно имѣлъ мѣсто среди первыхъ переселенцевъ, подвергшихся усиленному дѣйствию закона вымиранія слабѣйшихъ, не выдерживавшихъ суровой борьбы за существованіе съ природой и съ краснокожими.

Тѣ же изслѣдованія Гульда даютъ доказательства несомнѣннаго вліянія тяжелыхъ условій жизни на физическія качества населенія. Такъ, Гульдъ нашель, что моряки, съ раннихъ лѣтъ отдавшіеся этой спеціальности, какъ уроженцы различныхъ штатовъ Сѣверной Америки, такъ и другихъ европейскихъ національностей, уступаютъ въ физическихъ качествахъ не морякамъ \*). И это доказывается такимъ громаднымъ количествомъ тщательно разработанныхъ цифровыхъ данныхъ, что фактъ принимается даже такимъ скептикомъ въ этомъ вопросѣ, какъ Топинарь.

Было бы излишне приводить многочисленныя болѣе или менѣе неоспоримыя доказательства вліянія условій жизни на физическія качества человеческого организма. И если мы нѣсколько остановились на этомъ, то только для того, чтобъ указать на неполнѣ правильные приемы, къ какимъ нерѣдко прибѣгаютъ, чтобы доказать желаемое, вслѣдствіе чего и остается сомнѣніе въ значеніи этого фактора, тогда какъ вліяніе расы признается всѣми учеными и не отрицается никѣмъ \*\*).

Мы говорили до сихъ поръ о вліяніи условій жизни вообще, но существуютъ указанія и на непосредственное вліяніе фабрикъ. Первое указаніе въ этомъ направленіи дало изслѣдованіе парламентской комиссіи 1833 года въ Англіи во время знаменитаго движенія, кончившагося въ томъ же году закономъ ограниченія работы малолѣтнихъ съ особымъ самостоятельнымъ инспекторскимъ надзоромъ. Затрудненія, съ какими работала комиссія, и чрезвычайная краткость времени ея работы (менѣе двухъ мѣсяцевъ) отразились, между прочимъ, тѣмъ, что измѣренія роста и вѣса дѣтей обою пола, параллельно работающихъ и неработающихъ на фабрикахъ, были сдѣланы только въ Манчестерѣ и Стокпортѣ, и притомъ на очень ограниченномъ числѣ дѣтей \*\*\*). Только въ возрастѣ 9—12 лѣтъ число измѣренныхъ считается десятками, въ остальныхъ же это единичныя измѣренія, среднія изъ которыхъ уже не могутъ считаться близкими къ дѣйствительности. Въ свое время горячей борьбы партій въ Англіи, они, конечно, имѣли свое значеніе, но съ точки зрѣнія современныхъ требованій въ антропометріи они уже не могутъ считаться положительными доказательствами того, что желали ими доказать. Ничтожная разница въ цифрахъ для низшихъ возрастовъ, въ цифрахъ, выведенныхъ изъ сравнительно большаго числа измѣренныхъ и потому болѣе достовѣрныхъ, и значительная разница въ среднихъ изъ нѣсколькихъ

\*) Тамъ же, стр. 146.

\*\*) Болѣе подробное изложеніе этого вопроса и цифровыя данныя см. въ нашемъ трудѣ „Развитіе мышечной силы человѣка въ связи съ общимъ его физическимъ развитіемъ“.

\*\*\*) Stanvaу. Results of Investigations made into the Comparative Health and Condition of Factory and Non-factory Children in Manchester and Stockport. Report of Factory Commissioners. L. 1833.—Эти изслѣдованія въ нашей литературѣ обыкновенно цитируются изъ соч. Кетле, какъ изслѣдованія Коуэля.



единичныхъ измѣреній въ старшихъ возрастахъ—не такія данныя, на которыхъ можно было бы основывать выводъ, что неработающія на фабрикахъ дѣти превосходятъ по своимъ физическимъ качествамъ дѣтей работающихъ. Этотъ выводъ приобретаетъ извѣстную вѣроятность только при сопоставленіи сказанныхъ цифръ съ болѣе сильными доказательствами иного рода, рисующими ужасную, въ полномъ смыслѣ слова, картину эксплуатаціи дѣтей на англійскихъ фабрикахъ того времени \*).

Болѣе многочисленны измѣренія Робертса, а слѣдовательно и болѣе близки къ истинѣ среднія изъ нихъ \*\*). Измѣренія были сдѣланы въ 1873 году по поводу предполагавшагося измѣненія закона о работѣ малолѣтнихъ (числа часовъ ихъ работы и допустимаго возраста) на дѣтяхъ, мужскаго пола какъ работающихъ, такъ и неработающихъ на фабрикахъ, и притомъ, для сравненія, и въ фабричныхъ, и въ чисто-сельскихъ округахъ.

Разница въ физическомъ сложеніи оказалась не только между дѣтьми работающими и неработающими на фабрикахъ, но и между послѣдними и дѣтьми чисто-сельскаго населенія. Оставляя въ сторонѣ довольно случайныя цифры возрастовъ 8 и 13 лѣтъ, представленныя сравнительно лишь небольшимъ числомъ измѣренныхъ, по всеѣмъ прочимъ возрастамъ въ совершенно ясной послѣдовательности и по величинѣ роста, и по окружности груди, и по вѣсѣ тѣла дѣти работающія на фабрикахъ оказались хуже всеѣхъ, и лучше всеѣхъ—дѣти сельскаго населенія, въ особенности въ нефабричныхъ округахъ. Замѣчательна разница между дѣтьми работающими на фабрикахъ и дѣтьми тѣхъ же фабричныхъ городовъ, но не работающими. Несмотря на то, что, въ силу фабричнаго закона, на фабрики допускались лишь дѣти найденныя врачами здоровыми и достаточно сильными и способными выносить условія фабричной работы, слѣдовательно дѣти *отборныя*, все-таки эти дѣти по своимъ физическимъ качествамъ оказались не только не лучше, но хуже дѣтей тѣхъ же фабричныхъ округовъ. Это самый краснорѣчивый фактъ, доказывающій всю пагубность для дѣтей работы на фабрикахъ.

Сравненіе измѣреній въ 1873 году съ измѣреніями Станвая въ 1833 г. даетъ совершенно ничтожную разницу въ ростѣ фабричныхъ дѣтей въ пользу 1873 года. Робертсъ указываетъ на это, какъ на фактъ, опровергающій общераспространенное мнѣніе, что населеніе мануфактурныхъ городовъ сѣверной Англій быстро вырождается \*\*\*). Но рядомъ съ этимъ, въ болѣе высокомъ вѣсѣ фабричныхъ дѣтей въ 1873 году, по сравненію съ дѣтьми 1833 года, онъ видитъ лишь „статистическое доказательство того, что

\*) Кетле объясняетъ малую разницу въ ростѣ между обѣими группами дѣтей предположеніемъ, что опасеніе парламентарскаго изслѣдованія породило полезныя перемѣны (на фабрикахъ), повліявшія благоприятно на дѣтей (Phys. Soc. II. стр. 23). Это предположеніе невѣрно и ничего не объясняетъ уже потому, что положеніе дѣтей было найдено во всякомъ случаѣ ужаснымъ (см. описаніе его въ *Great Industries of Great Britain*, т. I. — *Industrial Legislation*, by J. Henderson).

\*\*) C. Roberts. The Physical Requirements of Factory Children. *Journal of the Statistical Society*. Vol. XXXIX. Part IV. 1876.

\*\*\*) Final Report of the Anthropometric Committee, стр. 46.



значительное число дѣтей не было допущено (на фабрики), какъ физически слабое къ фабричной работѣ“ \*). Какимъ образомъ онъ находитъ возможнымъ давать совершенно различное толкованіе фактамъ одного и того же рода—остается совершенно непонятнымъ. На самомъ дѣлѣ данныя его измѣреній совершенно не сравнимы съ данными Станвая, ибо, какъ мы только что сказали, измѣренныя Робертсомъ дѣти есть уже отборныя, прошедшія

Различіе физическаго сложенія фабричныхъ и нефабричныхъ дѣтей по Робертсу.

	Число измѣрен-ныхъ.	В о з р а с т ь .						
		8	9	10	11	12	13	
<i>Ростъ (въ метрахъ).</i>								
Городское населеніе.								
Дѣти работающія на фабрикахъ.	{ Хлопчатобум. произв.	785	1.185	1.227	1.266	1.310	1.354	—
	{ Шерстяное „	732	1.198	1.232	1.285	1.309	1.357	—
Дѣти неработающія на фабрикахъ.	{ въ фабрич. городахъ.	494	1.176	1.237	1.283	1.309	1.369	—
	{ въ нефабрич. „	537	1.205	1.251	1.296	1.338	1.372	1.381
Сельское населеніе.								
Въ фабричныхъ округахъ . . . . .		1249	1.197	1.250	1.276	1.325	1.355	—
Въ земледѣльческихъ округахъ . . . . .		679	1.192	1.256	1.304	1.345	1.402	1.424
<i>Окружность груди (въ сантим.).</i>								
Городское населеніе.								
Дѣти работающія на фабрикахъ.	{ Хлопчатобум. произв.	542	57.66	58.75	59.54	60.60	62.31	62.48
	{ Шерстяное „	651	56.77	58.04	59.51	60.20	62.25	—
Дѣти неработающія на фабрикахъ.	{ въ фабрич. городахъ	746	56.59	58.52	59.63	60.98	61.82	64.34
	{ въ нефабрич. „							
Сельское населеніе.								
Въ фабричныхъ округахъ . . . . .		1192	57.00	58.22	60.09	62.28	62.76	—
Въ земледѣльческихъ округахъ . . . . .		618	56.08	57.88	59.45	61.31	62.48	65.33
<i>Вѣсъ тѣла (въ килограм.).</i>								
Городское населеніе.								
Дѣти работающія на фабрикахъ.	{ Хлопчатобум. произв.	789	24.38	26.38	27.30	30.72	31.64	31.89
	{ Шерстяное „	791	24.27	26.75	28.54	29.77	32.38	—
Дѣти неработающія на фабрикахъ.	{ въ фабрич. городахъ.	503	23.69	25.97	28.63	31.23	32.86	38.33
	{ въ нефабрич. „	532	25.06	26.92	29.40	31.31	33.31	34.61
Сельское населеніе.								
Въ фабричныхъ округахъ . . . . .		1027	25.40	27.57	29.23	31.59	32.86	33.88
Въ нефабричныхъ округахъ . . . . .		679	24.73	27.94	30.40	33.01	35.05	37.57

\*) Fical Requirements of Factory Children. *Journal of the Stat. Soc.* Vol. XXXIX. Part IV, стр. 691.



черезъ руки свидѣтельствовавшихъ ихъ врачей. Въ этомъ и причина значительнаго преимущества дѣтей 1873 г. въ вѣсѣ и малаго преимущества въ ростѣ, ибо физическая крѣпость организма измѣряется не абсолютной величиной роста, но соотношеніемъ послѣдняго съ прочими антропометическими величинами; слѣдовательно выборъ, очевидно, прежде и сильнѣе всего долженъ отражаться на величинахъ вѣса тѣла и окружности груди и меньше всего на величинѣ роста. Такимъ образомъ, величина роста дѣтей въ 1873 г., не меньшая, чѣмъ въ 1833 г., вовсе не можетъ служить опроверженіемъ мнѣнія о вырожденіи населенія мануфактурныхъ городовъ сѣверной Англіи и лишь доказываетъ то же, что и большій вѣсѣ этихъ дѣтей, т.-е. что законъ о допущеніи на фабрики только здоровыхъ и болѣе крѣпкихъ дѣтей на практикѣ дѣйствительно примѣнялся. Насколько серьезное значеніе онъ имѣлъ (и имѣетъ до сихъ поръ) на составъ дѣтей на англійскихъ фабрикахъ, прекрасно показываетъ приводимый Робертсомъ отчетъ одного изъ уполномоченныхъ къ тому врачей (certifying surgeon) Фергюсона, который изъ 868 освидѣтельствованныхъ имъ дѣтей въ возрастѣ 13 лѣтъ и выше въ теченіе двухъ лѣтъ разрѣшилъ работу на фабрикахъ лишь 493 \*).

Г о д ы.	Пр о п у щ е н о.				Н е п р о п у щ е н о.			
	Мужск. пола.		Женск. пола.		Мужск. пола.		Женск. пола.	
	Число.	Вѣсъ.	Число.	Вѣсъ.	Число.	Вѣсъ.	Число.	Вѣсъ.
1872 . . . . .	82	33.61	164	35.15	127	29.09	74	28.85
1873 . . . . .	74	33.97	173	34.93	110	28.67	64	29.39
	156	33.79	337	35.04	237	28.88	138	29.13

Число допущенныхъ дѣтей относится къ числу недопущенныхъ на фабрики какъ 1 къ 1.31, и, какъ видно изъ приведенной таблички, недопущенныя, болѣе слабыя дѣти имѣли и значительно меньшій вѣсѣ тѣла (въ килограммахъ).

Но вліяніе фабрикъ не ограничивается дѣтьми. Тѣ же изслѣдованія англійскихъ антропологовъ и въ особенности Беддо показываютъ намъ, что работа на фабрикахъ, копяхъ и т. п. не только задерживаетъ развитіе организма, замедляя его нарастаніе до предѣльной величины, но несомнѣнно препятствуетъ организму дорасти до той величины его, дойти до той степени его развитія, какая предопредѣляется ему расой. Какъ на одинъ изъ наглядныхъ фактовъ этого рода, сообщаемыхъ Беддо, мы укажемъ, напр., что свинцеворудокопы въ Ванлукгедѣ въ Шотландіи въ возрастѣ 23—50 лѣтъ имѣютъ ростъ 1.739 м. и вѣсѣ (чистый) 68,<sub>94</sub> клгр., тогда какъ такіе же рудокопы въ Кордиганширѣ въ Валлисѣ имѣютъ ростъ 1.685 м. и вѣсѣ 65,<sub>41</sub> клгр. \*\*) Занятія въ обоихъ названныхъ округахъ въ значительной степени наслѣдственны, и какъ въ Шотландіи, такъ и въ Валлисѣ ведутся

\*) Journal of the Stat. Soc. Vol. XXXIX. Part IV, стр. 692.

\*\*) I. с. стр. 418 и 468.



при однихъ и тѣхъ же условіяхъ уже многими поколѣніями. Тѣмъ не менѣе, согласно общему превосходству физическихъ свойствъ шотландцевъ надъ валлійцами, рудокопы первыхъ превосходятъ рудокоповъ послѣднихъ на 5,<sub>4</sub> см. въ ростѣ и на 3,<sub>33</sub> клгр. въ вѣсѣ. Робертсъ и Раусонъ справедливо заключаютъ изъ этого факта о преобладающемъ вліяніи расы надъ условіями жизни, но мы отмѣтимъ также, что эти рудокопы имѣютъ среднія величины и роста, и вѣса, хоть и на небольшую величину, но ниже общихъ среднихъ для своихъ народностей, именно шотландскіе на 7 миллим. и 0,<sub>63</sub> клгр., валлійскіе же на 9 миллим. и 1,<sub>40</sub> клгр.

Къ разряду тѣхъ же фактовъ относятся и многочисленныя указанія на плачевные результаты рекрутскихъ наборовъ въ промышленныхъ округахъ Швейцаріи, Бельгіи и у насъ въ Россіи. Такъ, напр., фабричный инспекторъ въ Моллисѣ (въ кантонѣ Гларусъ, въ Швейцаріи) показалъ, что въ кантонахъ Тургау, Гларуса и Аппенцеля по недостаточному развитію было не принято въ 1881 году изъ ремесленниковъ 23,<sub>3</sub><sup>0</sup>/<sub>0</sub>, изъ земледѣльцевъ и чернорабочихъ 24,<sub>8</sub><sup>0</sup>/<sub>0</sub>, изъ фабричныхъ же рабочихъ—39,<sub>4</sub><sup>0</sup>/<sub>0</sub> \*). По отношенію къ Московской губерніи статистическія свѣдѣнія, собранныя при наборахъ, какъ и для другихъ, впрочемъ, губерній, еще ждутъ своей разработки. Но первая же попытка въ этомъ направленіи Ф. Эрисмана показала, что наши фабричные также даютъ гораздо большее число не принятыхъ по недостаточному физическому развитію и различнымъ порокамъ тѣла, чѣмъ все прочее населеніе. Изъ списковъ освидѣтельствованныхъ при наборахъ въ 1876, въ 1878 и въ 1879 годахъ въ Клинскомъ уѣздѣ оказалось, что изъ хлѣбопашцевъ, чернорабочихъ и извозчиковъ было принято въ армію около 71<sup>0</sup>/<sub>0</sub>, изъ торговцевъ, прислуги и лицъ свободныхъ профессій—61,<sub>9</sub><sup>0</sup>/<sub>0</sub>, изъ фабричныхъ же рабочихъ и мастеровыхъ—только 59,<sub>6</sub><sup>0</sup>/<sub>0</sub> \*\*).

При изслѣдованіи фабрикъ, предпринятомъ Московскимъ Губернскимъ Земствомъ, въ цѣляхъ выясненія вліянія фабричной работы на физическія качества рабочихъ, послѣдніе подвергались антропометрическимъ измѣреніямъ. Первоначально, согласно программѣ изслѣдованія, измѣрялись лишь ростъ и окружность груди, но вскорѣ мы нашли необходимымъ расширить наблюденія, прибавивъ взвѣшиваніе рабочихъ и испытаніе ихъ мышечной силы динамометромъ. Всѣхъ измѣренныхъ нами рабочихъ въ трехъ уѣздахъ, Серпуховскомъ, Коломенскомъ и Бронницкомъ, насчитывается 30.472, изъ нихъ 19.841 мужского пола и 10.631 женскаго. Для женщинъ мы имѣемъ лишь одно измѣреніе, на которомъ могутъ быть основаны какіе-либо выводы,—измѣреніе роста. Измѣреніе окружности груди вслѣдствіе анатомическихъ особенностей женскаго сложенія никакого значенія не имѣетъ и въ своемъ соотношеніи съ ростомъ не можетъ служить показателемъ физическихъ качествъ организма; взвѣшивать же женщинъ мы совсѣмъ не имѣли возможности. Такъ какъ въ настоящемъ трудѣ мы преслѣдуемъ не антропологическія, но лишь

\*) Ueber die Ernährung der Fabrikbevölkerung und ihre Mangel. Z. 1883, стр. 3.

\*\*\*) Сб. стат. свѣд. по Моск. г. Отд. санит., т. III, в. I. Санит. изслѣд. фабр. зав. Клинскаго у. Ф. Эрисмана, стр. 337.



гигіеническія цѣли, то разработка данныхъ по одному лишь росту не представляетъ для насъ особаго интереса. Поэтому мы ограничимся лишь измѣреніями рабочихъ мужского пола, выбравъ изъ нихъ 16.117 человекъ въ различныхъ возрастахъ съ 7 лѣтъ, такихъ, для которыхъ мы имѣемъ три измѣренія: роста, окружности груди и вѣса. Всѣ они измѣрены при совершенно одинаковыхъ условіяхъ, утромъ, до 12 часовъ дня \*), и при разработкѣ собраннаго статистическаго матеріала всѣ измѣренія, относящіяся къ лицамъ съ такими тѣлесными недостатками, которые могутъ вліять на вѣрность величины роста или окружности груди (т.-е. всѣ различныя формы искривленій позвоночника и грудной кости, различныя формы обезображенія стопъ и колѣнъ и проч.), были исключены изъ счета.

Измѣренные нами рабочіе состоятъ преимущественно изъ мѣстныхъ уроженцевъ сказанныхъ выше трехъ уѣздовъ или вообще уроженцевъ Московской губерніи и меньшею частью изъ уроженцевъ сосѣднихъ, Тульской, Рязанской и Калужской губерній; изъ прочихъ губерній Россіи рабочіе встрѣчались лишь въ ничтожномъ количествѣ. Оставляя въ сторонѣ доисторическія времена и вопросъ о возможномъ воздѣйствіи (хотя и въ незначительной степени, если оно было) на послужившія ядромъ будущаго великорусскаго племени сѣверныя славянскія племена скандинавовъ, какъ о томъ слишкомъ ясно говорятъ ихъ саги, и миѣ о послѣдующемъ такомъ же воздѣйствіи ихъ—о призваніи на княженіе Варяговъ, и приводя на память лишь то, что говоритъ намъ исторія объ образованіи великорусскаго племени путемъ ассимиляціи финскихъ племенъ Веси, Мери, Муромы и Мещеры племенами славянскими, сначала Ильменскихъ славянъ, затѣмъ Вятчей и Сѣверянъ, и непрерывномъ послѣдующемъ усиленіи славянской крови массовыми переселеніями, въ особенности въ XIII вѣкѣ, славянъ придиѣпровскихъ,—уже аргюи должно предполагать возможность болѣе или менѣе значительнаго расоваго различія населенія территоріи вышеназванныхъ губерній \*\*). Слѣдовательно, при всякой попыткѣ уясненія вліяній условій жизни и въ частности условій фабричной работы на физическія качества населенія, неизбѣжно должна быть принята въ расчетъ и эта возможность расоваго различія и устранены возможныя при этомъ ошибки. Причина обычныхъ ошибокъ, какъ мы сказали выше, лежитъ въ неправильности способа разработки антропометрическихъ данныхъ. Чтобы избѣгнуть ихъ, мы подвергли собранный статистическій матеріалъ одновременной двухсторонней разработкѣ. Мы раздѣлили

\*) О значеніи одновременности измѣреній по времени дня, а также о способахъ измѣренія, которыхъ мы придерживались, см. въ нашемъ трудѣ „Развитіе мышечной силы человека въ связи съ общимъ его физическимъ развитіемъ“. М. 1889, стр. 10—30. Напомнимъ здѣсь, что разница при измѣреніи роста утромъ и вечеромъ можетъ достигать до 2 сантим. (вечеромъ меньше, чѣмъ утромъ), вѣсъ тѣла послѣ обѣда гораздо больше, чѣмъ до обѣда, и наконецъ мышечная сила къ вечеру также повышается одновременно съ повышеніемъ температуры тѣла и общей нервной возбудимости.

\*\*) Насколько смѣшеніе всѣхъ этихъ племенъ должно было быть неравномѣрно, но съ различною степенью преобладанія того или другого на различныхъ частяхъ территоріи сказанныхъ губерній, см., напр., у Бѣляева „Какъ образовалось великорусское племя“ (Изв. Антроп. Отдѣл. Общ. Любит. Естествознанія, т. I, 1865 г.).



всѣхъ измѣренныхъ на группы по мѣсторожденію и въ то же время каждую изъ этихъ группъ въ свою очередь на подгруппы по роду занятій, характеризующихъ условія жизни рабочихъ. Такимъ образомъ, рассматривая ростъ, какъ функцію двухъ переменныхъ—расоваго происхожденія и условій жизни—мы устраняемъ то одно, то другое изъ нихъ, и слѣдовательно получаемъ тѣмъ самымъ возможность судить о вліяніи каждаго изъ нихъ въ отдѣльности. Нѣтъ ничего удивительнаго поэтому, что полученные нами результаты и наши изъ нихъ заключенія діаметрально противоположны тѣмъ, къ которымъ пришелъ Ф. Эрисманъ, основывавшійся на измѣреніи тѣхъ же самыхъ фабричныхъ рабочихъ. Въ то время, какъ проф. Эрисманъ, вопреки вполне установившагося въ антропологіи мнѣнія о первенствующемъ значеніи расоваго происхожденія, отрицаетъ почти всякое его значеніе („расовое же происхожденіе или не играетъ вовсе никакой роли, или по сравненію съ родомъ занятій имѣетъ лишь второстепенное значеніе“, говоритъ онъ) и главнѣйшую причину различія въ физическомъ сложеніи видитъ лишь въ родѣ занятій и связанномъ съ нимъ образѣ жизни \*), наши цифры говорятъ намъ совсѣмъ обратное—о могущественномъ, первенствующемъ вліяніи унаслѣдованныхъ расовыхъ особенностей. Этимъ нисколько не умаляется значеніе вліянія условій жизни, но напротивъ: при нашемъ способѣ разработки значеніе условій жизни выступаетъ еще ярче.

## II.

Разсмотримъ сначала, ограничивается ли воздѣйствіе условій фабричной работы и жизни лишь замедленіемъ развитія тѣла, или идетъ дальше и ухудшаетъ физическія качества рабочихъ по окончаніи его развитія въ конечныхъ, достигаемыхъ имъ величинахъ.

На какомъ году оканчивается вполне ростъ организма—вопросъ до сихъ поръ еще неясный. Анатомія говоритъ намъ, что сращеніе эпифизовъ съ діафизами и спайка костей, отъ которыхъ можетъ зависеть увеличеніе роста, заканчивается большею частью въ 18—24 года, и самая поздняя спайка (перваго крестцоваго позвонка со вторымъ) заканчивается къ 26 годамъ у мужчинъ и нѣсколько раньше у женщинъ. По нашей таблицѣ развитія роста нашихъ фабричныхъ рабочихъ по возрастамъ (см. ее дальше, на стр. 222) выходитъ, что ростъ оканчивается, въ сущности, на двадцатьтретьемъ году; но затѣмъ за длинный шестнадцатилѣтній періодъ, къ 40 годамъ, онъ все еще увеличивается на 5 миллим. Подобное же увеличеніе роста послѣ 30-лѣтняго возраста наблюдается у всѣхъ авторовъ, располагавшихъ значительнымъ числомъ измѣренныхъ. Вѣроятность увеличенія роста послѣ 25 лѣтъ Топинаръ видитъ въ возможности утолщенія межпозвоночныхъ хрящей, интерстиціального наростанія костей и утолщенія сочленовныхъ хрящей. Но большинство англійскихъ антропологовъ смотритъ на двадцатипятилѣтній возрастъ какъ на возрастъ полной зрѣлости, а Беддо ставитъ его даже

\*) Untersuchungen über die Körperliche Entwicklung der Fabrikarbeiter in Zentralrussland (*Arch. f. Sociale Gesetzgebung und Statistic.* 1889).



раньше 23 лѣтъ, и вообще всѣ они склонны смотрѣть на табличное увеличеніе роста послѣ 25 лѣтъ, какъ на ошибку метода наблюденія. И едва ли, въ самомъ дѣлѣ, главная, если не единственная, причина видимаго табличнаго увеличенія роста послѣ этого возраста не лежитъ въ методѣ изслѣдованія, въ измѣреніи многихъ различныхъ индивидовъ разныхъ возрастовъ, вмѣсто измѣренія однихъ и тѣхъ же изъ года въ годъ, до окончанія роста. Понятно, что при первомъ, обычномъ нашемъ способѣ, отъ измѣренія ускользаютъ, съ одной стороны, всѣ слабые, всѣ умирающіе раньше времени, съ другой же, многіе съ среднимъ и очень многіе съ сильнымъ физическимъ развитіемъ, благодаря отбору въ спеціальныя классы (напр., въ армію), а все это не можетъ не нарушать праильности среднихъ выводовъ, изъ какого бы большаго числа измѣреній они ни дѣлались.

Вообще для вычисленія окончательнаго средняго роста всѣми антропологами рекомендуется брать измѣренія въ возрастѣ отъ 23 лѣтъ за 10—15 лѣтъ; англійскіе антропологи берутъ возрасты отъ 25 до 30 лѣтъ (Робертсъ и Раусонъ) или отъ 23 до 50 (Беддо). Для нашихъ рабочихъ ограниченіе тридцатилѣтнимъ возрастомъ было бы неудобно потому, что вліяніе отбора изъ нихъ въ армію должно отражаться на нихъ несомнѣнно рѣзче, чѣмъ на всякомъ другомъ классѣ, между тѣмъ какъ очень многіе изъ взятыхъ въ армію возвращаются къ своему „первобытному состоянію“ лишь послѣ 30 лѣтъ. Съ другой стороны, уже съ 35-лѣтняго возраста, а въ особенности съ 40-лѣтняго, на нашихъ рабочихъ съ полной ясностью обнаруживается законъ вымиранія слабѣйшихъ. Какъ увидимъ дальше, возрастной составъ рабочихъ показываетъ, что, начиная съ 40 лѣтъ, они положительно исчезаютъ съ фабрикъ и тѣмъ въ большемъ сравнительно количествѣ, чѣмъ хуже гигиеническія и другія условія ихъ жизни. Въ виду всего этого, для опредѣленія среднихъ величинъ окончательнаго роста мы беремъ десятилѣтіе отъ 25 до 35 лѣтъ.

Всѣ вычисленія среднихъ величинъ роста подвергнуты нами математической провѣркѣ при посредствѣ вычисленныхъ вѣроятной величины индивидуальных отклоненій отъ средняго роста (показатель индивидуальных отклоненій) и вѣроятной величины отклоненія полученнаго средняго роста отъ истиннаго (показатель средней) \*) Такъ какъ въ настоящемъ трудѣ мы не задаемся никакими научно-теоретическими цѣлями, то подробное изложеніе примѣненія этихъ двухъ величинъ, полученныхъ по способу наименьшихъ квадратовъ, было бы неумѣстно \*\*). Мы приводимъ въ нижеслѣдующихъ таблицахъ роста эти величины исключительно лишь для характеристики степени довѣрія, котораго заслуживаютъ полученные нами среднія величины. Вообще показатель индивидуальных отклоненій тѣмъ меньше, чѣмъ больше число измѣренныхъ и чѣмъ меньше предѣлы, въ которыхъ колеблются величины роста отдѣльныхъ измѣренныхъ лицъ, вошедшихъ въ группу. Слѣдовательно, если

\*) Первый въ теоріи вѣроятностей носитъ названіе „вѣроятной ошибки отдѣльныхъ наблюденій“, второй—„вѣроятной ошибки средняго результата“.

\*\*\*) Поэтому мы и не приводимъ сравненія теоретически построенныхъ кривыхъ распределенія измѣренныхъ по величинамъ роста съ найденными въ дѣйствительности.



мы видимъ при сравненіи среднихъ величинъ роста двухъ группъ меньшую величину показателя индивидуальныхъ отклоненій и въ то же время меньшее количество измѣренныхъ, мы заключаемъ о большей однородности вошедшихъ въ эту группу элементовъ—измѣренныхъ лицъ. Наоборотъ, если при очень большомъ числѣ измѣренныхъ показатель индивидуальныхъ отклоненій получается сравнительно большой, то это говоритъ за меньшую однородность состава принятой группы, можетъ-быть даже смѣшеніе въ ней нѣсколькихъ типовъ. Такъ, напр., показатель индивидуальныхъ отклоненій для группы уроженцевъ Калужской губерніи (таб. I) гораздо больше, чѣмъ для группы уроженцевъ Рязанской г., несмотря на то, что число измѣренныхъ въ обоихъ случаяхъ почти одинаково. Это заставляетъ предполагать въ ней неоднородность состава. И дѣйствительно, мы увидимъ, что въ ея составъ входитъ нѣсколько типовъ.

Показатель средней даетъ намъ величину вѣроятнаго отклоненія средняго роста, выведеннаго изъ показаннаго числа измѣреній, отъ истиннаго средняго роста, или, что то же, предѣлъ отклоненія средняго роста, выведеннаго изъ показаннаго числа измѣреній, отъ истиннаго средняго роста,— предѣлъ, соответствующій вѣроятности  $P=1/2$ . Напр., для всѣхъ рабочихъ безъ различія мѣсторожденія и занятій средній ростъ полученъ нами равнымъ 1.652 м., показатель же средней 0,6 мм., слѣдовательно можно бытъся объ закладъ одинъ противъ одного, что этотъ средній ростъ отличается отъ истиннаго не болѣе какъ на 0,6 мм., т.-е. лежитъ въ предѣлахъ  $1.652 \pm 0,6$  или  $1.652,6 - 1.651,4$ . По этому показателю съ помощью таблицы вѣроятностей легко можетъ быть найденъ предѣлъ для всякой другой вѣроятности.


Таблица I. Средній ростъ рабочихъ по губерніямъ и по роду занятій.

	Число измѣренныхъ.	Средній ростъ (метры).	Показатель индивидуальныхъ отклоненій (миллим.).	Показатель средней (миллим.).
Всѣ рабоч. безъ различія мѣсторожденія и занятій.	4184	1.652	40,0	0,6
Уроженцы Московской губ. . . . .	2555	1.658	39,8	0,8
"    Тульской    "    . . . . .	758	1.644	37,9	1,4
"    Рязанской    "    . . . . .	360	1.644	38,4	2,0
"    Калужской    "    . . . . .	348	1.637	42,7	2,3
Рабочіе обработ. волокнистыя вещества . . . . .	1935	1.646	39,0	0,9
"    "    неволокнистыя    "    . . . . .	2249	1.658	40,4	0,9
Московская г. { Обработ. волокнистыя вещ. . . . .	1245	1.652	38,6	1,1
"    "    неволокнистыя    "    . . . . .	1310	1.664	40,7	1,1
Тульская г. { Обработ. волокнистыя вещ. . . . .	372	1.642	35,7	1,8
"    "    неволокнистыя    "    . . . . .	386	1.647	40,2	2,0
Рязанская    { Обработ. волокнистыя вещ. . . . .	78	1.635	40,6	4,6
"    "    неволокнистыя    "    . . . . .	282	1.646	37,7	2,2
Калужская г. { Обработ. волокнистыя вещ. . . . .	232	1.621	40,3	2,6
"    "    неволокнистыя    "    . . . . .	116	1.670	38,3	3,6



# Діаграма VI.

Средній ростъ рабочихъ по занятіямъ и губерніямъ.



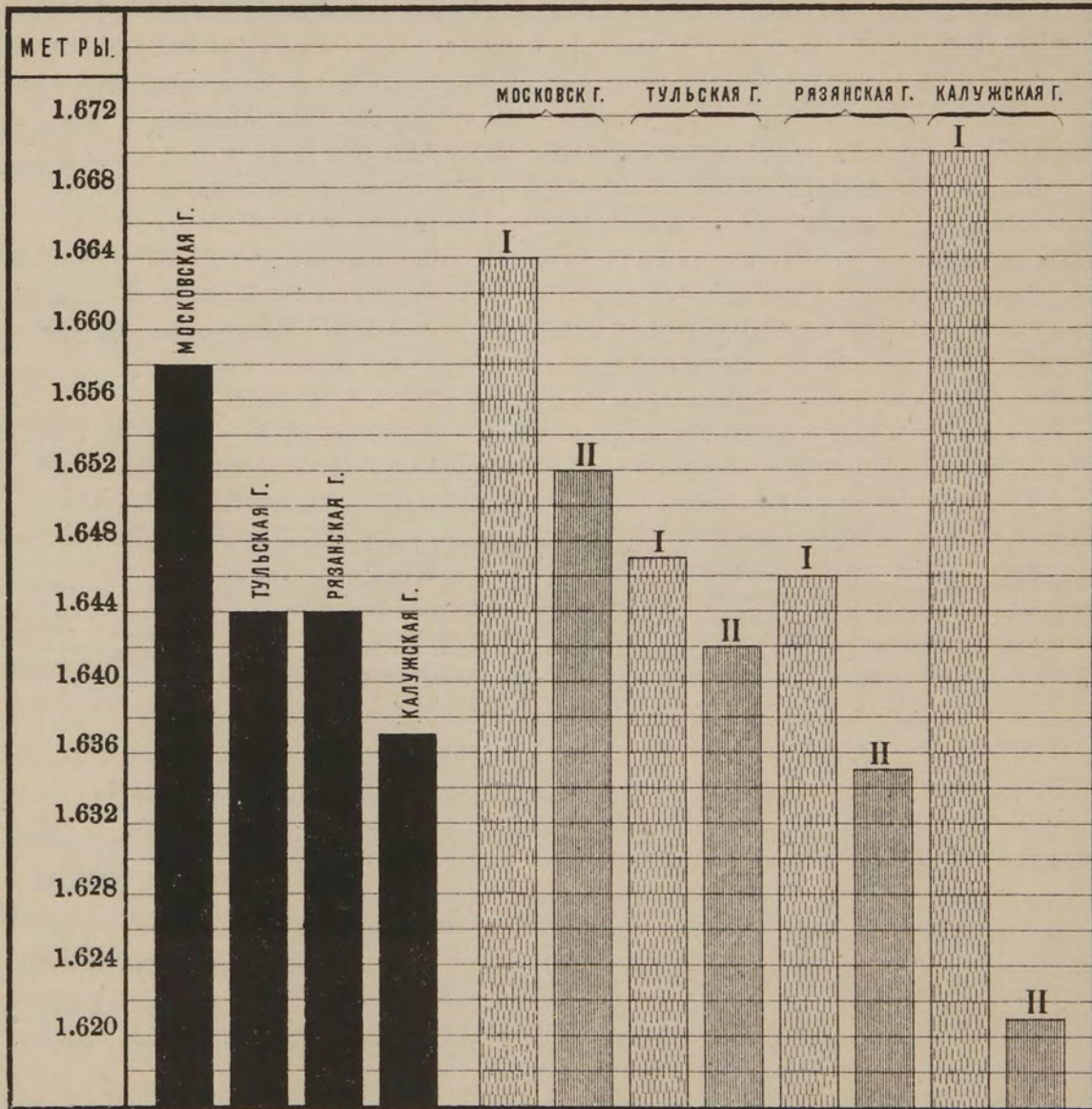
Заб. безъ различія занятій.




I Заб. обрабатывающіе неволокнистыя вещества.



II Заб. обрабатывающіе волокнистыя вещества.







6



Раздѣливъ всѣхъ измѣренныхъ по мѣсторожденію, мы получаемъ не подлежащую сомнѣнію и довольно значительную разницу въ ростѣ. Уроженцы Московской губ. превосходятъ ростомъ всѣхъ прочихъ, уроженцы Калужской губ. имѣютъ наименьшій ростъ, туляне же и рязанцы, совершенно не отличаясь другъ отъ друга, занимаютъ среднее положеніе между москвичами и калужанами.

Съ другой стороны, раздѣливъ всѣхъ измѣренныхъ рабочихъ на двѣ группы, рѣзко отличающіяся по гигиеническимъ условіямъ занятій и жизни, мы получаемъ не менѣе опредѣленные указанія на вліянія условій жизни. Согласно англійскому „Акту о фабрикахъ и мастерскихъ 1878 г.“, мы дѣлимъ рабочихъ на двѣ группы: обрабатывающихъ волокнистыя и обрабатывающихъ неволокнистыя вещества. Въ первую группу входятъ всѣ рабочіе, занятые обработкой хлопка, шерсти и шелка въ трепальныхъ, чесальныхъ, прядильныхъ и ткацкихъ отдѣленіяхъ фабрикъ; во вторую же группу отнесены рабочіе отбѣльныхъ, красильныхъ, ситцепечатныхъ и аппретурно-отдѣлочныхъ отдѣленій фабрикъ, затѣмъ фабрикъ и заводовъ обрабатывающихъ дерево, металлы и минералы и, наконецъ, мастеровые (ремесленники) и рабочіе общей службы всѣхъ фабрикъ, каковы: чернорабочіе, возчики и т. п. Въ чемъ именно заключается различіе въ условіяхъ жизни и работы этихъ группъ, мы увидимъ дальше.

Но спрашивается, не объясняется ли эта значительная разница въ ростѣ просто тѣмъ, что въ первую группу попали, можетъ-быть, рабочіе преимущественно Рязанской, Тульской и Калужской губерній, тогда какъ во вторую—уроженцы Московской? Если же условія жизни измѣренныхъ нами рабочихъ дѣйствительно имѣютъ столь опредѣленное вліяніе на величину роста, то мы совершенно вправѣ задать тотъ же вопросъ и въ первомъ случаѣ найденнаго нами различія роста по губерніямъ: не объясняется ли это различіе случайнымъ преобладаніемъ среди уроженцевъ той или другой губерніи рабочихъ той или другой изъ сказанныхъ двухъ группъ занятій? На всѣ подобные вопросы отвѣтъ можетъ дать только двухсторонняя разработка антропометрическихъ данныхъ.

Раздѣливъ уроженцевъ каждой изъ губерній на принятыя двѣ группы занятій, мы получаемъ совершенно ясный и опредѣленный отвѣтъ. Къ какой бы губерніи не принадлежали рабочіе, они всегда, какъ показываютъ цифры таблицы I, даютъ различіе въ одномъ и томъ же направленіи: вездѣ рабочіе обрабатывающіе неволокнистыя вещества превосходятъ въ ростѣ рабочихъ обрабатывающихъ волокнистыя вещества. Несомнѣнно слѣдовательно, что болѣе неблагоприятныя условія занятій и жизни рабочихъ обрабатывающихъ волокнистыя вещества оказываютъ понижающее вліяніе на величину ихъ роста. Но, вмѣстѣ съ тѣмъ, цифры той же таблицы указываютъ намъ на еще болѣе могущественное вліяніе наслѣдственныхъ расовыхъ качествъ. Достаточно бѣлаго взгляда на таблицу и соответствующую ей діаграмму VI, чтобъ убѣдиться въ болѣе могущественномъ значеніи расовыхъ особенностей. Мы видимъ, что въ полной параллели съ общими средними величинами роста, полученными для рабочихъ различныхъ губерній, не принимая въ ра-



счетъ ихъ занятій, при однихъ и тѣхъ условіяхъ этихъ занятій рабочіе Московской губ. выше ростомъ, чѣмъ рабочіе Тульской, рабочіе Тульской— выше чѣмъ рабочіе Рязанской, а эти послѣдніе выше рабочихъ Калужской губ. Единственнымъ исключеніемъ изъ общаго правила служитъ группа рабочихъ обрабатывающихъ неволокнистыя вещества уроженцевъ Калужской губ., превосходящихъ въ ростѣ даже уроженцевъ Московской губ. Но это исключеніе, какъ сейчасъ увидимъ, есть только подтвержденіе общаго правила.

Обращаясь къ болѣе детальному выясненію вліянія на величину роста занятій и разбивая съ этою цѣлью уроженцевъ различныхъ губерній на болѣе опредѣленныя, однородныя группы занятій, мы вновь получаемъ подтвержденіе только-что полученнаго нами вывода. Къ сожалѣнію, при такомъ детальномъ распредѣленіи рабочихъ, группы ихъ получаютъ сколько-нибудь не малочисленныя только по Московской губерніи, по другимъ же однородныя группы сплошь и рядомъ оказываются настолько малочисленными, что средній выводъ изъ нихъ пріобрѣтаетъ характеръ случайности и сравненіе ихъ между собою теряетъ всякую доказательность. Поэтому изъ всѣхъ полученныхъ нами многочисленныхъ группъ мы возьмемъ изъ каждой изъ двухъ главныхъ группъ (обработ. волокнистыя и неволокнистыя вещ.) лишь наиболѣе крупныя. Въ особенности остановимся на двухъ подгруппахъ съ наиболѣе крупными числами представителей различныхъ губерній въ нихъ; это будутъ вмѣстѣ съ тѣмъ такія занятія, которыя наилучше характеризуютъ каждое свою группу. Изъ группы обрабатывающихъ волокнистыя вещ. мы отмѣтимъ самоткачей бумаготкацкихъ фабрикъ, изъ группы же обрабатывающихъ неволокнистыя вещ.—чернорабочихъ.

Средній ростъ чернорабочихъ всегда превосходитъ ростъ самоткачей, но самоткачи московскіе выше тульскихъ, а тульскіе—выше калужскихъ; точно также чернорабочіе москвичи выше чернорабочихъ тулянъ и т. д.— совершенно въ той же послѣдовательности, какъ было найдено раньше.

При распредѣленіи рабочихъ по занятіямъ и одновременно по мѣсторожденію, нерѣдко получаютъ такія группы, гдѣ на одномъ какомъ-либо занятіи встрѣчаются уроженцы не только одной губерніи, но даже исключительно одной ограниченной мѣстности губерніи. Къ числу такихъ типическихъ случаевъ принадлежатъ рогожники — исключительно уроженцы Мосальскаго уѣзда, Калужской г., и точильщики фарфоровыхъ фабрикъ — уроженцы Бронницкаго уѣзда, Московской губерніи. Первые по гигиеническимъ условіямъ своей работы и жизни стоятъ въ ряду прочихъ рабочихъ группы обработ. волокнистыя вещ. въ наихудшихъ условіяхъ. Вторые по тѣмъ же условіямъ въ ряду рабочихъ обработ. неволокнистыя вещ. занимаютъ если не послѣднее, то во всякомъ случаѣ одно изъ послѣднихъ мѣстъ. По величинѣ средняго роста они представляютъ крайнія противоположности (см. таб. II): точильщики изъ числа всѣхъ вообще нашихъ рабочихъ обладаютъ наибольшимъ ростомъ, рогожники же, наоборотъ, наименьшимъ. Если по отношенію къ рогожникамъ, мы рѣшили бы приписать ихъ чрезвычайно низкій ростъ, по сравненію даже съ остальными калужанами, вліянію ихъ условій жизни, то



почему же тогда вліяніе такихъ же неблагопріятныхъ условій не отражается на точильщикахъ, средній ростъ которыхъ не только не ниже роста прочихъ рабочихъ обраб. неволокнистыя вещ. изъ уроженцевъ Московской губ., но даже значительно выше? Очевидно, помимо условій жизни, мы имѣемъ здѣсь

Таблица II. Средній ростъ рабочихъ по губерніямъ и отдѣльнымъ занятіямъ.

	Число измѣ- рен- ныхъ.	Средній ростъ (метры).	Показа- тель инди- видуаль- ныхъ от- клоненій (миллим.).	Показа- тель средней (миллим.).	
<i>Обрабатывающіе волокнистыя вещества.</i>					
Прядильщики бумагопр. ф., Московск. г. . . . .	241	1.650	38,7	2,5	
Самоткачи бумаготк. ф. {	Московская г. . . . .	652	1.649	38,2	1,5
	Тульская г. . . . .	246	1.638	35,3	2,2
	Калужская г. . . . .	84	1.636	38,2	4,2
Ручные ткачи бумаготк. ф., Московская г. . . . .	82	1.653	33,3	3,7	
Рабоч. подготовит. отдѣленій бумагопр. ф., Мос- ковск. г. . . . .	145	1.661	41,4	3,4	
Рогожники, Калужская г. . . . .	121	1.612	41,1	3,7	
<i>Обрабатывающія неволокнистыя вещества:</i>					
Мастеровые, Московская г. . . . .	383	1.656	38,8	2,0	
Кузнецы и молотобойцы, Московская г. . . . .	105	1.656	38,6	3,8	
Точильщики фарфоров. ф., " . . . . .	125	1.691	37,6	3,4	
Чернорабочіе {	Московская г. . . . .	190	1.659	44,3	3,2
	Тульская г. . . . .	85	1.652	41,2	4,3
	Рязанская г. . . . .	74	1.646	38,3	4,3

вліяніе другого фактора — этнической наслѣдственности. А если такъ, то расовое различіе должно существовать не только между уроженцами различныхъ губерній, но по гораздо болѣе мелкимъ территоріальнымъ округамъ, по уѣздамъ и вѣроятно даже волостямъ. Существованіе расоваго различія по уѣздамъ тѣхъ четырехъ губерній, о которыхъ у насъ идетъ рѣчь, было уже указано проф. Д. Анучинымъ \*). Понятно, что цифры средняго роста, полученныя нами исключительно на фабричныхъ рабочихъ зрѣлаго возраста, не могутъ совершенно совпадать съ цифрами проф. Анучина, полученными для рекрутъ (слѣдовательно преимущественно 21—22-лѣтняго возраста) и притомъ по даннымъ наборовъ недостаточно полно сообщаемымъ Центральнымъ Статистическимъ Комитетомъ. Тѣмъ не менѣе, въ своемъ сравнительномъ значеніи, они имѣютъ для насъ большую цѣнность, ибо полученныя нами

\*) Д. Н. Анучинъ. О географическомъ распредѣленіи роста мужского населенія Россіи (по даннымъ о всеобщей воинской повинности въ имперіи за 1874—1883 гг.). Спб. 1889.



результаты вполне подтверждают начерченную проф. Д. Анучиным карту средняго роста Московской и сосѣднихъ губерній \*)).

Распредѣливъ уроженцевъ Московской и другихъ губерній по занятіямъ и по мѣсторожденію по отдѣльнымъ уѣздамъ, мы получаемъ очень часто очень мелкія группы. Выбирая такія занятія, по которымъ уроженцы нѣсколькихъ уѣздовъ встрѣчаются въ числѣ достаточномъ для того, чтобы среднія величины не носили печати случайности, мы получаемъ слѣдующій краснорѣчивый рядъ цифръ, изображенный графически на діаграммѣ VII.

Таблица III. Средній ростъ рабочихъ по уѣздамъ и отдѣльнымъ занятіямъ.

	Число измѣ- рен- ныхъ.	Средній ростъ (метры).	Показа- тель инди- видуаль- ныхъ от- клоненій (миллим.).	Показа- тель средней (миллим.).	
Раб. приготовительныхъ (треп., чесал., банкаброшныхъ) отдѣл. бумагопрядильныхъ фабр.	Серпуховской . . . . .	46	1.651	38,3	5,6
	Бронницкій . . . . .	84	1.665	42,6	4,6
Прядильщики бумагопряд. фаб.	Серпуховской . . . . .	109	1.636	40,0	3,8
	Бронницкій . . . . .	122	1.662	36,7	3,2
Самоткачи бумаготкацк. фаб.	Серпуховской . . . . .	413	1.643	38,3	1,9
	Коломенскій . . . . .	71	1.647	35,9	4,3
	Бронницкій . . . . .	159	1.659	36,5	2,9
Мастеровые всѣхъ фабрикъ.	Коломенскій . . . . .	250	1.653	38,2	2,4
	Серпуховской . . . . .	82	1.661	40,3	4,4
	Бронницкій . . . . .	27	1.681	44,9	8,5
Тарусскій у. { Калужск. г. {	Обраб. волокнист. вец. . . . .	98	1.631	39,1	4,0
	„ „ неволокнист. „ . . . . .	66	1.673	39,3	4,8

Въ распредѣленіи величинъ средняго роста рабочихъ по различнымъ занятіямъ и уѣздамъ повторяется совершенно то же, что было найдено, когда мы брали болѣе крупныя территоріальныя единицы—губерніи: при одномъ и томъ же занятіи, при однихъ и тѣхъ же условіяхъ жизни, уроженцы Бронницкаго уѣзда выше ростомъ, чѣмъ уроженцы Коломенскаго и Серпуховскаго. Мы вновь видимъ, что одни и тѣ же условія жизни оказываютъ несомнѣнное вліяніе на величину роста, но на уроженцевъ различныхъ уѣздовъ вліяніе это какъ будто совершенно различное по степени силы; а это значитъ, что вліяніе условій жизни воздѣйствуетъ на величину роста лишь въ извѣстныхъ границахъ, которыя имъ ставятъ наслѣдственныя, прирожденные свойства расы. Мы только-что видѣли, что точильщики фарфоровыхъ фабрикъ, стоящіе въ очень неблагопріятныхъ условіяхъ работы, не только не ниже ростомъ


\*) См. сказанный трудъ проф. Анучина, стр. 115.







6





прочихъ уроженцевъ Московской губерніи, обрабатывающихъ неволокнистыя вещества, но выше всѣхъ ихъ. Мы видимъ теперь (таб. II и III, діаграмма VII), что, принадлежа къ уроженцамъ Бронницкаго уѣзда, они превосходятъ въ ростѣ и всѣхъ прочихъ рабочихъ того же уѣзда. А такъ какъ всѣ они уроженцы исключительно одной ограниченной мѣстности уѣзда, извѣстной подъ именемъ Гжели, то ясно, что никакого другого заключенія изъ этого быть не можетъ, какъ то, что они имѣютъ большій ростъ именно по своимъ наслѣдственнымъ расовымъ качествамъ. Мы однако вовсе не хотимъ сказать этимъ, что въ данномъ случаѣ неблагоприятныя условія жизни не вліяютъ на ростъ точильщиковъ понижающимъ образомъ, — мы убѣждены, напротивъ, что ростъ уроженцевъ того же Гжелскаго округа, но не работающихъ на фабрикахъ, если измѣренія его будутъ сдѣланы, окажется выше роста точильщиковъ.

Уроженцевъ прочихъ губерній, попавшихъ въ наши измѣренія, къ сожалѣнію, такъ мало, что распредѣленіе ихъ по уѣздамъ и занятіямъ даетъ совершенно ничтожныя по численности группы, и выводы отсюда были бы очень шаткими. Исключеніе составляютъ только Мосальскій и Тарусскій уѣзды Калужской губерніи. И въ томъ и въ другомъ средній ростъ проф. Анучинымъ былъ найденъ очень низкимъ въ 1.633 и 1.625 м. Средній ростъ уроженцевъ Мосальскаго уѣзда, исключительно рогожниковъ, равенъ у насъ всего 1.612 м. Раздѣливъ всѣхъ 164 представителей Тарусскаго уѣзда на самыхъ разнообразныхъ занятіяхъ на двѣ основныя группы, обрабатывающихъ волокнистыя и неволокнистыя вещ., мы получаемъ въ среднихъ величинахъ ихъ роста очень большую разницу въ 4 съ лишнимъ сантим. (таб. III). Очевидно именно этимъ рабочимъ Тарусскаго уѣзда, обрабатывающимъ неволокнистыя вещества, мы и обязаны тѣмъ высокимъ ростомъ этой группы калужанъ, который выше мы и отмѣтили какъ исключеніе изъ общаго правила. Но есть ли эта крупная разница результатъ вліянія различныхъ условій работы и жизни? Послѣ всего того, что было выяснено выше относительно несомнѣнно существующихъ расовыхъ особенностей въ предѣлахъ гораздо меньшихъ территорій, чѣмъ уѣзды, мы не колеблясь отвѣтимъ отрицательно. Ни въ одномъ случаѣ кромѣ этого мы не наблюдаемъ такой большой разницы въ ростѣ обѣихъ группъ, и эта разница очевидно зависитъ отъ случайнаго совпаденія условій жизни и расоваго различія.

Вообще существованіе болѣе или менѣе значительнаго этническаго различія въ населеніи Московской губерніи не подлежитъ сомнѣнію. Не говоря объ указаніяхъ на это въ цитированномъ трудѣ проф. Д. Н. Анучина, оно извѣстно всѣмъ наблюдавшимъ населеніе Московской губ. И причины этого различія далеко не всегда приходится искать въ отдаленной старинѣ. Такъ, намъ лично приходилось наблюдать различіе населенія въ двухъ соседнихъ деревняхъ и причина различія очень проста: населеніе одной — коренные москвичи, тогда какъ другой — переведенные лѣтъ 60 тому назадъ, во времена крѣпостного права, изъ Рязанской губерніи. Совершенно то же наблюдается и въ соседнихъ съ Московскою губерніяхъ. Въ Калужской губерніи населеніе повидимому еще болѣе не однородно, чѣмъ въ Московской.



Помимо исторических на это указаний, въ родѣ указанія лѣтописей на литовское племя Голядь, еще въ историческое время жившее на Протвѣ, въ предѣлахъ нынѣшней Калужской губерніи, оно сказывается, такъ сказать, на глазъ. Такъ, напр., по отношенію къ Мосальскому уѣзду мы читаемъ: „Жители западной части Мосальскаго уѣзда рознятся отъ жителей восточной его половины; первые и нынѣ сливуть подъ именемъ Польшовъ, а послѣдніе подъ именемъ Полянъ“ \*). Но и здѣсь, въ Калужской губерніи, какъ и въ Московской, причины неоднородности населенія не всегда лежатъ въ сѣдой старинѣ, и еще въ нынѣшнемъ столѣтіи, во времена крѣпостного права возможно было образованіе новой расы — превращеніе населенія почти цѣлой волости въ высокорослое, благодаря стараніямъ помѣщика Сенявина, селившаго у себя „для породы“ отборныхъ гренадеръ.

Все сказанное нами относительно различія въ величинахъ роста указываетъ насколько приходится быть осторожнымъ, чтобы не приписать найденное различіе (не говоря уже о степеняхъ этого различія) условіямъ жизни, тогда какъ оно можетъ совершенно независимо отъ нихъ обуславливаться просто наслѣдственными расовыми качествами. Тѣмъ не менѣе, мы видѣли, что вліяніе условій работы и условій жизни на величину роста несомнѣнно существуетъ. Какого бы расоваго происхожденія рабочіе ни были, но величина ихъ роста стоитъ въ извѣстномъ отношеніи къ ихъ условіямъ работы и жизни. Всѣ рабочіе, какой бы губерніи, какой бы мѣстности губерніи они ни были, по занятіямъ, входящимъ въ составъ группы обрабатывающихъ волокнистыя вещества, имѣютъ ростъ меньшій, чѣмъ тѣ же рабочіе въ группѣ занятій по обработкѣ неволокнистыхъ веществъ. И чѣмъ хуже гигиеническія условія работы, тѣмъ сильнѣе ихъ вліяніе на величину роста, препятствующее рабочимъ дорасти до той величины его, какая свойственна расѣ. У нашихъ фабричныхъ рабочихъ это не подборъ расъ, вслѣдствіе свойственныхъ расѣ качествъ и наслѣдственныхъ привычекъ, не „produit d'une sélection spontanée de certaines races vis-à-vis de certaines professions“, какъ полагаетъ Топинаръ \*\*) относительно наблюдаемыхъ различій въ ростѣ по общественнымъ классамъ и занятіямъ, но очевидное вліяніе неблагоприятныхъ условій жизни, въ которыя ставятъ ихъ тѣ или другія занятія, условій задерживающихъ и извращающихъ естественное развитіе человѣческаго организма.

Мы говоримъ о вліяніи на весь человѣческій организмъ, а не на одинъ ростъ, т.-е. длину тѣла, потому что разъ благоприятныя или неблагоприятныя условія оказываютъ вліяніе на ростъ, они не могутъ не вліять и на другія, гораздо менѣе устойчивыя и легче поддающіяся внѣшнимъ вліяніямъ антропометрическія величины, посредствомъ которыхъ измѣряются физическія качества тѣла, — на вѣсъ тѣла и на окружность груди. Оговоримся притомъ, что обѣ эти послѣднія величины стоятъ къ величинѣ роста въ опредѣленныхъ отношеніяхъ, которыя также служатъ намъ для лучшаго уясненія

\*) М. Папроцкій. Матеріалы для географіи и статистики Россіи, собр. офицерами Генеральнаго Штаба. Калужская г. 1864 г., ч. II, стр. 184.

\*\*) *Eléments d'Anthropologie*. 1875, стр. 449.



физическихъ качествъ. Отношеніе окружности груди выражается, какъ извѣстно, большей или меньшею величиной, на которую послѣдняя превосходитъ полуростъ,—чѣмъ больше это превосходство, тѣмъ лучше развита грудь и тѣмъ крѣпче, слѣдовательно, организмъ. Еще яснѣе то же выражается относительною величиной окружности груди, вычисленною на единицу (напр. на метръ) роста. Подобное же отношеніе существуетъ, какъ мы показали \*), и между ростомъ и вѣсомъ тѣла. Напомнимъ всѣ эти законы взаимнаго отношенія трехъ сказанныхъ величинъ, прежде чѣмъ перейти къ ихъ разсмотрѣнію у нашихъ рабочихъ.

1. Окружность груди находится въ прямомъ отношеніи къ росту, т.-е. чѣмъ больше ростъ, тѣмъ больше и абсолютная окружность груди;

2. но относительная окружность груди, т.-е. величина послѣдней, вычисленная на единицу (напр. на метръ) роста, стоитъ къ послѣднему въ обратномъ отношеніи: она тѣмъ меньше, чѣмъ больше ростъ.

3. Вѣсъ тѣла, напротивъ, какъ въ абсолютныхъ, такъ и въ относительныхъ своихъ величинахъ стоитъ къ росту въ прямомъ отношеніи.

Сравнивая абсолютныя величины окружности груди и вѣса тѣла съ величинами роста, приведенными въ таблицахъ I—III, мы видимъ совершенно опредѣленную послѣдовательность цифръ: вездѣ, гдѣ вслѣдствіе расовыхъ ли особенностей, или подъ воздѣйствіемъ неблагопріятныхъ условій жизни, мы нашли ростъ меньшимъ, вездѣ меньшими оказываются и вѣсъ тѣла, и окружность груди. Это можно было ждаты впередъ. Однако, по относительнымъ величинамъ вѣса тѣла, мы очень часто видимъ, что тамъ, гдѣ нами только-что было отмѣчено пониженіе роста вслѣдствіе неблагопріятныхъ условій работы, вѣсъ тѣла понижается гораздо въ большей пропорціи, чѣмъ можно было бы ждаты по величинѣ пониженія роста. Еще болѣе наглядныя указанія на понижающія физическія качества организма вліянія даютъ относительныя величины окружности груди. Мы только-что видѣли, что вообще всѣ рабочіе обраб. волокнистыя вещества имѣютъ ростъ меньшій, чѣмъ рабочіе обраб. неволокнистыя вещества. Согласно закону обратнаго отношенія величины окружности груди, вычисленной на единицу роста, мы должны были бы ждаты у нихъ большей, чѣмъ у рабочихъ обраб. неволокнистыя вещества, относительной величины груди. Между тѣмъ мы видимъ обратное: относительная величина груди у послѣднихъ превосходитъ полуростъ на гораздо большую величину, чѣмъ у первыхъ, что прямо указываетъ намъ на несравненно хуже развитую грудь рабочихъ обраб. волокнистыя вещества.

Сравненіе вліянія отдѣльныхъ занятій на физическія качества рабочихъ, поскольку оно выражается вѣсомъ тѣла и окружностью груди въ цифрахъ таблицы IV, заставляетъ насъ сказать опять то же, что было нами сказано по отношенію къ росту: чѣмъ хуже гигиеническія условія занятій, тѣмъ рабочіе легковѣснѣе и съ хуже развитою грудью. Укажемъ, напр., на

---

\*) См. „Разв. мышечной силы человѣка въ связи съ общимъ его физическимъ развитіемъ“, стр. 73 --76.



Таблица IV. Всъ тѣла и окружность груди фабричныхъ рабочихъ.

	Въ абсолютной величинѣ.		Относительная вел. на метръ роста.	
	Средній вѣсъ (килогр.).	Средняя окружность груди (сантим.).	Средній вѣсъ (килогр.).	Средняя окружность груди (сантим.).
Всѣ рабочіе безъ различія занятій и мѣсто-рожденія . . . . .	59,46	86,90	39,99	52,60
Уроженцы Московской губ. . . . .	59,66	86,74	35,98	52,30
„ Тульской „ . . . . .	59,21	87,17	35,01	53,02
„ Рязанской „ . . . . .	59,69	87,13	36,31	53,00
„ Калужской „ . . . . .	58,34	87,13	35,63	53,22
Рабоч. обрабатывающіе волокнистыя вещества	58,50	86,41	35,54	52,49
„ „ неволокнистыя „	60,31	87,33	36,37	52,66
Московская губ. { Обработ. волокнистыя вещ. . . . .	58,71	86,26	35,54	52,21
„ „ „ неволокн. „ . . . . .	60,63	87,20	36,43	52,40
Тульская губ. { Обработ. волокнистыя вещ. . . . .	58,94	86,53	35,89	52,70
„ „ „ неволокн. „ . . . . .	59,83	87,77	36,32	57,29
Рязанская губ. { Обработ. волокнистыя вещ. . . . .	58,27	86,54	35,64	52,92
„ „ „ неволокн. „ . . . . .	60,09	87,29	36,50	53,03
Калужская губ. { Обработ. волокнистыя вещ. . . . .	57,24	86,90	35,31	53,61
„ „ „ неволокн. „ . . . . .	60,52	87,57	36,24	52,43
Прядильщики бумагопряд. фабр., Московск. г. . . . .	57,67	85,75	34,95	51,97
Самоткачи бумаготк. фабр. { Московская г. . . . .	58,46	85,99	35,45	52,09
„ { Тульская „ . . . . .	57,80	85,91	35,29	52,45
„ { Калужская „ . . . . .	57,41	85,71	35,09	52,39
Ручные ткачи бумаготк. фаб., Московск. „ . . . . .	59,88	87,20	36,22	52,75
Раб. пригот. отдѣл. бумагопряд. ф. „ . . . . .	60,02	87,30	36,13	51,56
Рогожники . . . . . Калужск. „ . . . . .	57,23	88,04	35,50	54,61
Мастеровые . . . . . Московск. „ . . . . .	60,44	87,03	36,50	52,55
Кузнецы и молотобойцы . . . . . „ „ . . . . .	61,79	87,78	37,31	53,00
Точильщики фарфоровыхъ фаб. . . . . „ „ . . . . .	61,65	87,73	36,46	51,88
Чернорабочіе { Московская г. . . . .	60,84	87,26	36,67	52,60
„ { Тульская „ . . . . .	61,26	89,69	37,08	54,29
„ { Рязанская „ . . . . .	61,93	88,85	37,62	53,98
Рабоч. приготовит. { Серпуховской у. . . . .	59,11	86,74	35,80	52,50
отд. бумагопряд. ф. { Бронницкій . . . . .	60,79	87,74	36,51	52,70
Прядильщики бумаго- { Серпуховской у. . . . .	55,79	84,56	34,10	51,68
пряд. фаб. { Бронницкій . . . . .	59,38	86,90	35,72	52,28
Самоткачи бумаго- { Бронницкій у. . . . .	58,04	85,67	35,32	52,14
ткачк. фаб. { Коломенскій . . . . .	58,71	86,34	35,65	52,42
„ { Серпуховской . . . . .	59,17	86,53	35,66	52,16
Мастеров. всѣхъ фаб. { Коломенскій у. . . . .	60,58	86,87	36,65	52,55
„ { Серпуховской . . . . .	60,12	87,32	36,19	52,57
„ { Бронницкій . . . . .	60,24	87,43	35,24	52,01
Тарусскій у. { Обработ. волокнист. вещ. . . . .	57,37	85,54	35,17	52,44
Калужск. г. { „ неволокн. „ . . . . .	60,11	87,26	35,92	52,15



сравненіе чернорабочихъ съ самоткачами и съ прядильщиками. Эти послѣдніе по величинѣ роста почти не отличаются отъ самоткачей (см. таб. II); между тѣмъ относительныя величины вѣса ихъ тѣла и окружности груди несравненно меньше, чѣмъ у первыхъ, и мы вскорѣ увидимъ, что условія ихъ работы гораздо хуже, чѣмъ у самоткачей.

Итакъ, фабричная работа и сопряженныя съ нею условія жизни несомнѣнно понижаютъ физическія качества рабочихъ и тѣмъ въ большей степени, чѣмъ хуже гигиеническія условія того или другого занятія. Но такой результатъ вліянія всѣхъ этихъ условій есть безъ сомнѣнія послѣдствіе воздѣйствія ихъ на организмъ въ теченіе болѣе или менѣе длиннаго ряда лѣтъ, въ томъ періодѣ жизни, когда организмъ еще не сложился и растетъ. Мы должны, слѣдовательно, ждать различія въ физическихъ качествахъ уже съ дѣтскихъ лѣтъ.

Мы знаемъ, что условія жизни сильнѣе всего вліяютъ именно въ эти годы наибольшей податливости организма внѣшнимъ вліяніямъ, но мы не знаемъ еще совсѣмъ—въ антропологии вопросъ этотъ еще совершенно невыясненъ—существуетъ ли какое-нибудь различіе въ ростѣ (т.-е. въ возрастаніи организма) дѣтей и юношей, обуславливающееся расой, или всѣ дѣти всего человѣчества растутъ одинаково. Указаніе на возможность подобнаго различія, хотя, быть можетъ, уловимаго лишь при сравненіи очень рѣзко отличныхъ человѣческихъ расъ, даютъ нѣкоторыя наблюденія надъ различіемъ во времени наступленія половой зрѣлости у женщинъ. Слѣдовательно, при желаніи быть математически точными въ выводахъ, мы должны были бы разбить нашихъ рабочихъ не только по занятіямъ ихъ на фабрикахъ, но и по тѣмъ группамъ ихъ мѣсторожденія, для которыхъ нами только-что было указано расовое различіе. Къ сожалѣнію, наши сотни измѣренныхъ въ каждомъ возрастѣ распадутся тогда на единицы и десятки и мы дадимъ мѣсто новому фактору—различію по индивидуальности, который только и парализуется возможно большимъ числомъ наблюденій (измѣренныхъ); среднія цифры въ этомъ случаѣ пріобрѣтаютъ явный характеръ случайности и никакого положительнаго заключенія изъ нихъ дѣлать было бы невозможно. Но, принимая во вниманіе, съ одной стороны, чрезвычайно малую вѣроятность сколько-нибудь существеннаго различія въ ходѣ возрастанія организма по расамъ, а съ другой—только-что установленное выше положеніе, что условія жизни и занятій нашихъ рабочихъ вліяютъ въ одномъ и томъ же направленіи, каково бы ни было ихъ расовое происхожденіе, мы безъ всякаго риска ошибки можемъ пренебречь въ этомъ случаѣ расой и всѣхъ рабочихъ разсматривать лишь въ общихъ, грубо различающихся группахъ ихъ занятій. Разсмотримъ же, какъ отражаются условія фабричной жизни и занятій на рабочихъ обрабатывающихъ волокнистыя вещества по сравненію съ рабочими обрабатывающими неволокнистыя вещества.

Достаточно бѣлаго взгляда на таблицу V, чтобы замѣтить значительную разницу въ физическихъ качествахъ рабочихъ обѣихъ группъ. Прежде всего мы видимъ, что во всѣхъ возрастахъ, начиная съ ранняго дѣтства, ростъ рабочихъ обрабатывающихъ волокнистыя вещества (мы будемъ назы-



Таблица V. Среднія величины роста, вѣса и окружности груди рабочихъ обрабатывающихъ волокнистыя и неволокнистыя вещ. по возрастамъ.

Возрастъ по последнему дню рожденія.	I. Рабочіе обработ. неволокнистыя вещества.						II. Рабочіе обработ. волокнистыя вещества.					
	Число измѣрен-ныхъ.	Ростъ (мет-ры).	Вѣсъ (въ килогр.).		Окружность груди (въ сантим.).		Число измѣрен-ныхъ.	Ростъ (мет-ры).	Вѣсъ (въ килогр.).		Окружность груди (въ сантим.).	
			Абсолютный	На 1 метръ роста	Абсолютная	На 1 метръ роста			Абсолютный	На 1 метръ роста	Абсолютная	На 1 метръ роста
7	1	1.185	22.50	10.55	60.50	51.06	—	—	—	—	—	—
8	—	—	—	—	—	—	5	1.206	26.22	21.74	65.90	54.64
9	4	1.244	22.65	18.21	62.25	50.04	5	1.235	26.52	21.47	64.70	52.39
10	15	1.267	27.82	21.96	65.87	51.98	26	1.265	27.46	21.70	65.00	51.38
11	28	1.307	28.91	22.12	65.73	50.29	60	1.302	29.23	22.45	66.24	50.88
12	77	1.346	31.20	23.11	66.83	49.65	144	1.329	30.72	23.11	67.20	50.56
13	137	1.371	32.27	23.54	68.08	49.66	223	1.367	33.00	24.14	68.33	49.99
14	274	1.416	35.49	25.06	69.98	49.35	367	1.406	34.97	24.87	69.36	49.33
15	357	1.485	40.36	27.18	72.98	49.14	438	1.458	38.62	26.49	72.06	49.42
16	304	1.538	44.88	29.18	75.68	49.21	349	1.520	43.54	28.64	75.19	49.47
17	354	1.598	50.99	31.91	79.55	49.78	358	1.572	48.53	30.87	78.33	49.82
18	283	1.629	54.73	33.60	82.41	50.59	345	1.614	53.02	32.85	81.12	50.26
19	307	1.650	57.71	34.98	84.21	51.04	318	1.624	54.64	33.65	82.84	51.01
20	390	1.651	58.46	35.41	85.31	51.67	319	1.639	56.39	34.35	84.51	51.56
21	288	1.654	58.57	35.41	85.15	51.48	255	1.638	56.08	34.24	83.92	51.23
22	261	1.660	59.15	35.65	85.74	51.63	255	1.640	56.30	34.33	84.31	51.41
23	282	1.657	59.44	35.87	86.00	51.90	236	1.641	57.38	34.97	85.22	51.32
24	226	1.663	59.64	35.86	86.24	51.85	201	1.638	57.41	35.04	85.46	52.17
25 — 29	1229	1.658	60.06	36.22	86.92	52.42	1086	1.645	58.18	35.37	85.94	52.24
30 — 34	1020	1.659	60.72	36.54	87.84	52.95	849	1.647	58.92	35.77	86.68	52.63
35 — 39	878	1.659	61.16	36.87	88.22	53.18	648	1.648	58.99	35.79	87.04	52.82
40 — 44	591	1.657	61.17	36.92	88.53	53.43	391	1.643	59.01	35.92	87.32	53.15
45 — 49	446	1.656	61.31	37.02	88.63	53.52	249	1.643	59.19	36.03	87.63	53.34
50 — 59	654	1.655	60.59	36.61	88.83	53.67	231	1.642	58.95	35.90	88.01	53.60
60 и выше	246	1.655	60.31	36.44	89.30	53.96	57	1.633	57.31	35.09	87.08	53.32

вать эту группу—группой II) меньше роста рабочихъ обрабатывающихъ неволокнистыя вещества (группа I). Но еще болѣе рѣзкую разницу, чѣмъ въ ростѣ, мы видимъ въ вѣсѣ тѣла и въ окружности груди. Вѣсъ тѣла рабочихъ II группы меньше не только потому, что они ниже ростомъ, но онъ меньше безусловно, ибо онъ меньше въ относительныхъ величинахъ, т.-е. на одинъ и тотъ же метръ роста у рабочихъ II группы приходится гораздо меньше килограммовъ вѣса, чѣмъ у рабочихъ I группы, гораздо въ большей степени, чѣмъ можно было бы ждать на основаніи разницы роста. Точно также рабочіе II группы какъ болѣе низкорослые, должны были бы имѣть гораздо большую относительную окружность груди, а между тѣмъ послѣдняя даже не равна, не меньше, чѣмъ у рабочихъ I группы. Мы еще замѣчаемъ нѣкоторыя колебанія въ цифрахъ вѣса въ возрастѣ 11—13 лѣтъ, въ относительныхъ цифрахъ окружности груди даже въ болѣе позднихъ возрастахъ 15—17 лѣтъ, и въ этомъ нѣтъ ничего удивительнаго, такъ какъ вліяніе фабричной работы можетъ сказываться и не въ первый же годъ ея, между тѣмъ какъ возрастъ поступленія на эти работы у рабочихъ, подвергшихся нашимъ измѣреніямъ, различный.



Но уже съ 18 лѣтъ различіе въ физическихъ качествахъ вполне опредѣленно устанавливается. Замѣчательно, между прочимъ, какую сильную пертурбацию въ цифрахъ, выражающихъ физическія качества рабочихъ, производитъ наборъ въ армію. Въ возрастѣ отъ 21 и до 25 лѣтъ и ростъ, и окружность груди какъ будто то увеличиваются, то уменьшаются. Понятно, что ничего подобнаго въ ходѣ развитія организма быть не можетъ, и эти колебанія происходятъ лишь отъ того, что и въ 21 годъ, и благодаря отсрочкамъ по недостаточному развитію и въ послѣдующіе годы, изъ числа фабричныхъ выбираются почти всѣ удовлетворительно развитые и остаются лишь худшіе. Тѣмъ не менѣе и въ эти годы превосходство рабочихъ I группы обнаруживается вполне ясно.

Мы имѣли случай, въ неоднократно цитированномъ нашемъ трудѣ, на основаніи не только нашихъ, но и всѣхъ дѣлавшихся въ различныхъ странахъ антропометрическихъ наблюдений, показать, что возрастаніе организма съ десятилѣтняго возраста до конца его развитія рѣзко дѣлится на три періода, изъ которыхъ средній (14—17 лѣтъ), передъ наступленіемъ полового развитія, отличается наибольшою силой возрастанія организма во всѣхъ направленіяхъ и въ особенности длины тѣла, тогда какъ послѣдній характеризуется быстрымъ уменьшеніемъ прироста до окончательной его остановки. Если мы посмотримъ на ходъ развитія тѣла рабочихъ обѣихъ группъ съ этой точки зрѣнія, то мы найдемъ между ними существенную разницу. Величина прироста въ эти періоды развитія у обѣихъ группъ рабочихъ слѣдующая:

	10—14 л.		15—18 л.		19—25 л.	
	I гр.	II гр.	I гр.	II гр.	I гр.	II гр.
Роста (длины тѣла) въ сантим. . . . .	14.9	14.1	21.3	20.8	2.9	3.1
Окружности груди въ сантим. . . . .	4.11	4.36	12.43	11.76	4.51	4.82
Вѣса тѣла въ килограмм . . . . .	7.67	7.51	19.24	18.05	5.33	5.14

И въ первый періодъ, и въ періодъ усиленнаго развитія приростъ у рабочихъ II группы нѣсколько слабѣе, чѣмъ у рабочихъ I группы, но по окончаніи усиленнаго роста у рабочихъ II группы величина прироста нѣсколько болѣе, чѣмъ у рабочихъ группы I, — ихъ тѣло какъ будто наверстываетъ ту величину, которой они должны были бы достигъ и при лучшихъ условіяхъ достигли бы въ болѣе раннемъ возрастѣ. Отсюда прямо слѣдуетъ, что всѣ тѣ неблагоприятныя условія занятій и жизни рабочихъ, обрабатывающихъ волокнистыя вещества, которыя, какъ мы показали выше, ухудшаютъ ихъ физическія качества, вмѣстѣ съ тѣмъ, очевидно, задерживаютъ нормальный ходъ развитія организма, замедляя его и затягивая на большее число лѣтъ. Но рядомъ съ этимъ, и обычныя старческія регрессивныя измѣненія тѣла у рабочихъ обрабатывающихъ волокнистыя вещества обнаруживаются гораздо въ большей силѣ, чѣмъ у рабочихъ первой группы. Вообще эти измѣненія наступаютъ у нашихъ фабричныхъ рабочихъ гораздо раньше, чѣмъ въ другихъ классахъ общества, — уже съ 40 лѣтъ \*). Но у рабочихъ I группы

\*) Старческаго ухудшенія окружности груди антропометрическія наблюденья никогда не обнаруживаютъ, отношеніе ея къ полуросту, напротивъ, какъ будто улучшается. Причина этого заключается отчасти въ дѣйствительно лучшей груди, вслѣдствіе переживанія



уменьшение роста вследствие старческого искривления позвоночника довольно ничтожно, съ 1.659 на 1.655, т.-е. всего на 4 миллиметра или на 2,4<sup>0</sup>/<sub>100</sub>, тогда какъ у рабочихъ II группы съ 1.648 на 1.633, т.-е. на 15 миллим. или на 9,1<sup>0</sup>/<sub>100</sub>. Еще значительнѣе разница въ уменьшеніи вѣса тѣла, начинающаго падать съ 50 лѣтъ; у рабочихъ I группы онъ съ 61.31 килогр. уменьшается до 60.31, т.-е. падаетъ на 1 килогр. или на 1,63<sup>0</sup>/<sub>100</sub>, у рабочихъ же II группы онъ съ 59.19 уменьшается до 57.31, т.-е. падаетъ на 1.88 килогр. или на 3,17<sup>0</sup>/<sub>100</sub>.

Наивысшее проявленіе разницы между рабочими обѣхъ группъ намъ даютъ динамометрическія измѣренія мышечной силы рабочихъ. Измѣренія ручной силы (сжиманіе динамометра кистями обѣихъ рукъ) и становой силы (т.-е. силы подъема тяжести съ пола) 4.642 человекъ съ четырнадцатилѣтняго возраста дали намъ слѣдующіе результаты:

Таблица VI. Мышечная сила фабричныхъ рабочихъ.

Возрастъ.	Рабочіе обрабатывающіе неволокнистыя вещества.			Рабочіе обрабатывающіе волокнистыя вещества.			Разница въ пользу работ. обрабатывающ. неволокнистыя вещества.	
	Число измѣрен-ныхъ.	Сила въ кило-граммахъ.		Число измѣрен-ныхъ.	Сила въ кило-граммахъ.		Ручная.	Становая.
		Ручная.	Становая.		Ручная.	Становая.		
14	35	33,09	81,58	22	32,82	82,66	0,27	- 1,08
15	110	36,94	90,46	60	34,62	84,49	2,32	5,97
16	103	42,51	105,28	85	39,49	96,46	3,02	8,82
17	142	48,49	118,85	95	43,63	104,68	4,84	14,17
18	150	54,11	130,73	111	54,03	124,63	0,11	6,10
19	127	59,23	143,12	85	54,83	124,82	4,60	18,10
20 — 21	272	59,99	143,69	141	58,18	132,70	1,81	10,99
22 — 23	220	62,16	146,54	112	59,11	137,69	3,03	8,85
24 — 25	211	63,67	148,31	92	60,05	141,06	3,62	7,48
26 — 27	204	63,42	150,54	95	59,39	142,49	3,83	8,05
28 — 29	195	61,37	148,40	105	59,71	143,31	1,66	5,99
30 — 34	431	63,19	153,84	183	59,38	145,22	3,61	8,62
35 — 39	357	62,38	152,26	140	56,71	144,37	5,67	7,89
40 — 49	370	59,54	150,14	115	55,33	140,62	4,01	9,52
50 — 59	189	54,78	136,27	35	49,02	124,56	5,16	11,71
60 и выше.	36	49,11	126,33	14	39,42	98,32	9,89	28,10

Не останавливаясь на вопросахъ чисто-научаго значенія о ходѣ развитія мышечной силы человѣка по возрастамъ вообще и о ея соотношеніяхъ съ прочими антропометрическими величинами (съ ростомъ, вѣсомъ и проч.), попытка выясненія которыхъ была уже нами сдѣлана раньше \*), мы отмѣ- сильнѣйшихъ, слѣдовательно съ болѣе развитою грудью, отчасти же въ старческомъ измѣ- неніи легкихъ—эмфиземѣ ихъ, растягивающей грудную клѣтку. Скажемъ, къ стати, что ви- димое на таблицѣ V ухудшеніе отношенія окружности груди къ полуросту у дѣтей и юно- шей между 12 и 18 годами, какъ было нами показано (Разв. мыш. силъ и проч. стр. 68), есть физиологическое явленіе, наблюдающееся вездѣ и всегда и зависящее отъ неравной быстроты нарастанія тѣла въ этомъ возрастномъ періодѣ въ вышину и въ ширину.

\*) См. „Развитіе мышечной силы человѣка въ связи съ общимъ его развитіемъ“. Тамъ же нами изложены способы измѣреній, которыхъ мы придерживались, принимавшіяся предосторожности противъ ошибокъ и проч.



тимъ здѣсь лишь то, что даетъ прямой отвѣтъ на занимающій насъ вопросъ. Максимальная ручная сила у рабочихъ обрабатывающихъ неволокнистыя вещества достигаетъ къ 25-ти годамъ 63,<sub>67</sub> клгр., тогда какъ у рабочихъ II группы только 60,<sub>05</sub>, т.-е. на  $3\frac{2}{3}$  килограмма меньше. Но затѣмъ разница постепенно увеличивается, вслѣдствіе очевидно различной скорости паденія силы къ старости: у рабочихъ I группы она падаетъ отъ максимальной (63,<sub>67</sub>) на 49,<sub>31</sub> клгр., т.-е. уменьшается на 22,<sub>36</sub><sup>0</sup>/<sub>0</sub>, тогда какъ у рабочихъ II группы съ 60,<sub>05</sub> клгр. она падаетъ на 39,<sub>42</sub>, т.-е., уменьшается на 34,<sub>28</sub><sup>0</sup>/<sub>0</sub>—больше чѣмъ у первыхъ на 12<sup>0</sup>/<sub>0</sub>. То же самое наблюдается и въ становой силѣ. Максимальная величина, которой достигаютъ рабочіе обѣихъ группъ къ 35 годамъ, у II группы равна 145,<sub>22</sub>, у I же 153,<sub>84</sub> клгр., т.-е. больше чѣмъ у первой на 8<sup>1</sup>/<sub>2</sub> клгр. Эта разница къ старости увеличивается болѣе, чѣмъ втрое: у II группы сила отъ максимальной падаетъ до 98,<sub>52</sub> клгр., т.-е. на 32,<sub>16</sub><sup>0</sup>/<sub>0</sub>, тогда какъ у I группы она падаетъ только до 126,<sub>33</sub> клгр., т.-е. уменьшается лишь на 17,<sub>76</sub><sup>0</sup>/<sub>0</sub> или на 14<sup>0</sup>/<sub>0</sub> меньше, чѣмъ у рабочихъ II группы. — Отношеніе, въ какомъ стоитъ мышечная сила человѣка къ его росту, совершенно то же, что было выше указано для вѣса тѣла, т.-е. при прочихъ равныхъ условіяхъ сила тѣмъ больше, чѣмъ больше ростъ. Слѣдовательно нѣкоторое превосходство въ силѣ рабочихъ I группы надъ силой рабочихъ II группы мы должны были бы ожидать впередъ уже по одному тому, что они больше ростомъ. Различіе идетъ, однако, на самомъ дѣлѣ гораздо дальше. Относительная величина силы вычисленной на метръ роста почти повторяетъ картину ея абсолютныхъ величинъ; но, сравнивая разницу ростовъ тѣхъ самыхъ рабочихъ, у которыхъ была измѣрена мышечная сила, мы показали, что разница въ пользу рабочихъ I группы гораздо значительнѣе, чѣмъ та, которая зависитъ отъ различія въ ростѣ\*), и слѣдовательно что рабочіе обрабатывающіе волокнистыя вещества слабѣе безусловно.

### III.

Гдѣ же причина различія физическихъ качествъ рабочихъ, и въ чемъ заключаются тѣ могущественныя условія работы и жизни, которыя могутъ столь сильно измѣнять и ходъ развитія организма, и его качества?

Мы видѣли выше, что ни въ количествѣ (напряженіи) работы, ни въ величинѣ заработной платы, непосредственно обусловливающей и питаніе въ качественномъ и количественномъ отношеніи, и всѣ прочія матеріальныя условія жизни, для рабочихъ обѣихъ группъ—обрабатывающихъ волокнистыя и неволокнистыя вещества—нѣтъ никакой существенной разницы (стр. 97 и 129). Обыкновенно, какъ на причину вреднаго вліянія фабрикъ, указываютъ на пыль хлопка, шерсти, шелка и проч. Конечно, пыль—ближайшая причина катарровъ соединительной оболочки глаза и дыхательныхъ путей, и какъ результатъ послѣднихъ—одна изъ причинъ столь частыхъ

\*) Тамъ же, стр. 161.



среди этихъ рабочихъ легочныхъ болѣзней и чахотки. Однако, среди измѣрившихся „чахоточные“ намъ попадались довольно рѣдко,—такіе не долго остаются на фабрикахъ и уходятъ умирать домой или въ больницы, напротивъ измѣренные были все люди здоровые въ ходячемъ житейскомъ смыслѣ слова. Но вѣдь и среди рабочихъ обрабатывающихъ неволокнистыя вещества не мало занятій, сопряженныхъ съ вдыханіемъ пыли, хотя и неорганической.

Возьмемъ для сравненія въ каждой изъ группъ занятія крайнія, возможно различныя во всехъ отношеніяхъ. Такими будутъ занятія чернорабочихъ и прядильщиковъ бумагопрядильныхъ фабрикъ. Продолжительность работы и у тѣхъ, и у другихъ одинакова; но послѣдніе вырабатываютъ не только несравненно болѣе, чѣмъ первые (19 р. 76 к. противъ 11 р. 55 к. въ мѣсяцъ въ среднемъ), но и вообще имѣютъ высшую заработку изъ числа всехъ рабочихъ прядильно-ткацкихъ фабрикъ, слѣдовательно въ отношеніи продовольствія и прочихъ матеріальныхъ условій жизни стоятъ несравненно въ лучшемъ положеніи, чѣмъ чернорабочіе, вырабатывающіе ниже средняго. И тѣмъ не менѣе, какъ мы видѣли (табл. II на стр. 215), прядильщики по всемъ своимъ физическимъ качествамъ не только уступаютъ чернорабочимъ, но по сравненію со всеми прочими фабричными рабочими занимаютъ одно изъ низшихъ мѣстъ. Большую часть дня чернорабочіе заняты на открытомъ воздухѣ, и если имъ и приходится работать въ замкнутыхъ помѣщеніяхъ, то лишь по временамъ и въ такихъ, въ родѣ сараевъ, кладовыхъ и т. п., гдѣ нѣтъ мѣста порчѣ воздуха отъ скученности людей. Они меньше, чѣмъ кто-либо, защищены отъ атмосферическихъ вліяній, они всегда заняты сравнительно грязной, непріятной и тяжелой работой, но они несутъ мышечный трудъ въ чистомъ или вообще менѣе испорченномъ воздухѣ. Условія работы прядильщиковъ совершенно противоположны. Ихъ мышечный трудъ, сравнительно, совершенно ничтоженъ, вся ихъ работа заключается въ искусствѣ и снаровкѣ по уходу за прядильными машинами; но, требуя очень малой затраты мышечной силы, ихъ трудъ утомителенъ отупляющимъ однообразіемъ движеній и неослабнымъ напряженіемъ нервной системы, обусловливаемымъ неустаннымъ вниманіемъ \*). Казалось бы, чего же лучше ихъ работы въ огромныхъ, свѣтлыхъ залахъ? Изъ многихъ сотенъ различныхъ мастерскихъ бумагопрядильно-ткацкихъ фабрикъ, прядильныя въ отношеніи простора мы находили всегда лучшими изъ всехъ. Обширныя пространства, занимаемыя сельфакторами, требующими на пару всего одного прядильщика, одного-двухъ присучальщиковъ и двухъ-трехъ ставильщиковъ, т.-е. крайне ограниченное, сравнительно, число рабочихъ на огромное помѣщеніе, естественно даетъ на каждаго рабочаго очень много воздуха. Около 63% всего числа прядильныхъ мастерскихъ даютъ на рабочаго отъ 8 до 20 куб. с. воздуха, 16% даютъ еще больше, и почти никогда не встрѣчается менѣе 5 куб. с. на человѣка. Но какого воздуха? Вездѣ и всегда прядильныя помѣщаются въ

\*) Что значитъ утомленіе отъ напряженія вниманія, и какъ оно отражается на всемъ организмѣ, см. напр., *Mosso Die Ermüdung*, стр. 178 и дальше.



самыхъ верхнихъ, въ третьемъ—пятомъ, этажахъ фабрикъ при сквозныхъ сообщеніяхъ этажей между собою. А такъ какъ, за ничтожными исключеніями, нигдѣ на нашихъ фабрикахъ никакихъ заботъ къ надлежащей вентиляціи ихъ не прилагается, то весь испорченный воздухъ крайне переполненныхъ людьми нижнихъ этажей (приготовительныхъ мастерскихъ) поднимается вверхъ въ прядильныя, и мы всегда находили въ нихъ не только худшій воздухъ, но и наиболѣе высокую температуру—до 28° Р. въ морозы. Такимъ образомъ, одно изъ коренныхъ отличительныхъ условій работы прядильщиковъ есть работа въ совершенно испорченномъ воздухѣ высокой температуры, и пыль хлопка, наблюдающаяся въ прядильныхъ мастерскихъ, гораздо въ меньшемъ количествѣ, чѣмъ во многихъ другихъ мастерскихъ, не говоря уже о кардочесальныхъ, очевидно имѣетъ лишь совершенно побочное значеніе.

Еслибы мы стали проводить параллель по всеѣмъ прочимъ занятіямъ всеѣхъ фабричныхъ производствъ, мы могли бы исписать десятки страницъ, страница за страницей доказывающихъ все одно и то же; вездѣ и всегда мы придемъ къ одному и тому же фактору: испорченный дыханіемъ (вѣрнѣе отравленный выдыхаемыми органическими ядами и углекислотой) воздухъ и чрезмѣрно повышенная температура, вслѣдствіе непомѣрнаго скопленія людей въ ограниченныхъ замкнутыхъ пространствахъ мастерскихъ. Безъ всякаго сомнѣнія эта коренная причина неблагопріятнаго вліянія фабрикъ въ большей или меньшей степени ухудшается еще и вредностями самого производства, въ видѣ высокой температуры, различной пыли и газовъ. Но по своему значенію, по силѣ и количеству своего вліянія, т.-е. по вліянію обыкновенно на сравнительно лишь очень ограниченное число рабочихъ, почти все эти причины отступаютъ на второй планъ.

Только на меньшинствѣ фабрикъ, съ очень незначительнымъ числомъ рабочихъ, вопросъ о порчѣ воздуха людскимъ дыханіемъ, т.-е. вопросъ о кубическомъ пространствѣ, приходящемся въ мастерскихъ на каждаго рабочаго, и объ искусственной вентиляціи ихъ, отступаетъ на второй планъ. Это исключительно фабрики той группы, которая носитъ названіе группы производствъ по обработкѣ неволокнистыхъ веществъ. Въ однихъ случаяхъ, на фабрикахъ этой группы рабочія помѣщенія имѣютъ, такъ сказать, не замкнутый, сараеобразный характеръ, допускающій сильную естественную вентиляцію; въ другихъ—производство обусловливаетъ сравнительно просторныя помѣщенія при очень ограниченномъ числѣ рабочихъ; въ третьихъ—даже въ тѣхъ случаяхъ, гдѣ относительная величина мастерскихъ очень низка—условія работы таковы, что рабочіе подвергаются вредному дѣйствию спертаго воздуха не постоянно въ теченіе всего рабочаго времени, но съ болѣе или менѣе продолжительными перерывами, когда они находятся въ другихъ помѣщеніяхъ, не имѣющихъ этого недостатка (переполненія людьми), или даже на открытомъ воздухѣ.

Наибольшее значеніе относительная величина мастерскихъ имѣетъ на фабрикахъ обрабатывающихъ волокнистыя вещества и на непосредственно примыкающихъ къ нимъ по многимъ условіямъ работы фабрикахъ отдѣлы-







которыя сплошь и рядомъ забыты и замазаны, а если и не забыты, то зимою никогда не отворяются. Конечно, и такія приспособленія, какъ фортки, могутъ приносить свою долю пользы, если ими пользоваться во время перерывовъ въ работѣ, но для постоянной энергической вентиляціи нужны болѣе раціональныя и болѣе дѣйствительныя приспособленія. Такое положеніе дѣла, одинаковое какъ для крупныхъ, такъ и для мелкихъ фабрикъ, имѣетъ, однако, для нихъ совсѣмъ не одинаковое значеніе. На мелкихъ фабрикахъ, гдѣ каждая отдѣльная мастерская сплошь и рядомъ представляетъ отдѣльный бревенчатый домикъ, со всѣхъ сторонъ омываемый воздухомъ, этотъ недостатокъ искусственной вентиляціи въ извѣстной мѣрѣ вознаграждается естественною вентиляціей черезъ стѣны, щели и проч. Между тѣмъ какъ на крупныхъ фабрикахъ, въ огромныхъ многоэтажныхъ каменныхъ зданіяхъ, иногда притомъ скученныхъ и съ внутренними дворами, естественная вентиляція мастерскихъ неизмѣримо ниже, а иногда и совсѣмъ сведена къ нулю (см. стр. 173). Понятно, что при такихъ условіяхъ преимущество большихъ мануфактуръ съ механическимъ производствомъ, выражающееся сравнительно болѣею частотой просторныхъ мастерскихъ, въ значительной степени, если только не вполне, окунается этимъ неблагоприятнымъ обстоятельствомъ. Мы будемъ не только ближе къ истинѣ, но можетъ быть даже уаимимъ дѣйствительность факта, если скажемъ—*вполнѣ*. И вотъ почему.

На мелкихъ фабрикахъ рабочій пользуется гораздо болѣею свободой, чѣмъ на крупныхъ; на мелкихъ ткацкихъ, на мелкихъ ситценабивныхъ, кра- сильныхъ и проч. свобода эта настолько велика, что многіе цехи фабрикан- тами совсѣмъ какъ бы не считаются своими рабочими,—выраженіе „сдѣль- ные рабочіе“ какъ бы противопоставляется выраженію „фабричный рабочій“. Совсѣмъ не то на крупныхъ мануфактурахъ, работающихъ механическою силой. Здѣсь рабочій втиснутъ въ желѣзныя рамки; онъ настолько зависитъ отъ машины, что личная воля его и чувства совершенно стерты; онъ *дол- женъ* 12—13 часовъ дышать испорченнымъ воздухомъ и онъ имъ дышетъ непрерывно столько часовъ, сколько полагается между перерывами работы, никогда не меньше. Мало того, на мелкихъ фабрикахъ работа идетъ всегда только днемъ, и слѣдовательно, какъ ни неполно, можетъ быть, провѣтри- вается мастерская за ночь путемъ естественной вентиляціи, но она все-таки провѣтривается. На крупныхъ же мануфактурахъ работа въ большинствѣ случаевъ идетъ непрерывно, посмѣнно и день и ночь, и, слѣдовательно, при повсемѣстномъ отсутствіи обычая провѣтривать мастерскія не только ради- кально, но хоть сколько-нибудь, во время короткихъ перерывовъ \*), и при малой естественной вентиляціи, рабочіе начинаютъ работу въ воздухѣ уже испорченномъ ихъ предшественниками, слѣдовательно дышать испорченнымъ воздухомъ *безусловно всегда*. При такихъ условіяхъ преимущество крупныхъ мануфактуръ, каковы бумагопрядильно-ткацкія, суконныя и проч., выражаю- щееся сравнительно болѣею частотой непереполненныхъ рабочими мастер-

\*) На фабрикахъ, работающихъ смѣнно, перерывовъ обыкновенно нѣтъ вовсе,—они продолжаютъ лишь нѣсколько минутъ, пока одна смѣна успѣетъ замѣстить у машинъ другую.



скихъ, совершенно теряетъ свое значеніе, и мелкія фабрики по суммѣ вреда для рабочихъ отъ спертаго воздуха если и не лучше, то во всякомъ случаѣ не хуже крупныхъ мануфактуръ.

Повидимому, нѣсколько больше вниманія удѣляется на нашихъ фабрикахъ порчѣ воздуха спеціальными причинами, обусловливающимися родомъ производства, т-е. пылью (хлопка, шерсти и проч.), водяными парами и различными газами. Но именно только повидимому, а не въ дѣйствительности; ибо это дѣлается въ тѣхъ только случаяхъ, когда сказанныя приспособленія служатъ къ выгодѣ производства. Крупной пыли хлопка не даютъ, или по крайней мѣрѣ стараются не дать разлетаться по трепальнымъ, ибо, собранная, она вновь идетъ въ переработку; мучная пыль представляетъ извѣстную цѣнность и ее стараются предупредить, и т. д. И, вмѣстѣ съ тѣмъ, той же хлопковой пыли, но мелкой и, слѣдовательно, не имѣющей цѣны, предоставляется свободно наполнять чесальныя и друг. мастерскія бумагопрядильныхъ фабрикъ, какъ предоставляется то же для пыли отъ грязной шерсти, пыли отъ грязнаго тряпья на писчебумажныхъ фабрикахъ, минеральной пыли на цементныхъ заводахъ и т. д. и т. д. Во всѣхъ этихъ случаяхъ приспособленія для предупрежденія выдѣленія пыли или вовсе не дѣлаются, или дѣлаются такъ, чтобы предупредить развѣ крайнее, чрезмѣрное ея количество, могущее затруднять самую работу. Мы не можемъ считать и десятка фабрикъ, гдѣ бы при устройствѣ сказанныхъ приспособленій дѣйствительно имѣлись въ виду интересы рабочихъ—ихъ здоровье

Вредныя испаренія (фосфора, мышьяка, ртути и др.) и различные газы, конечно, не представляютъ уже никакой цѣнности, а потому вниманіе фабрикантовъ останавливается опять-таки лишь на тѣхъ изъ нихъ, чрезмѣрное количество которыхъ прямо затрудняетъ работу; въ тѣхъ же случаяхъ, когда вредное вліяніе ихъ не сказывается непосредственно, никакихъ приспособленій для предупрежденія выдѣленія ихъ въ атмосферу мастерскихъ или для быстрого удаленія ихъ такъ, чтобы они не попадали въ легкія рабочихъ, обыкновенно вовсе не встрѣчается. При всемъ томъ, нельзя не отмѣтить, что въ огромномъ большинствѣ случаевъ, и не только на мелкихъ фабрикахъ, принадлежащихъ лицамъ, лишеннымъ всякаго образованія, не говоря уже о теоретическомъ, техническомъ знакомствѣ со своимъ производствомъ, но и на крупныхъ, имѣющихъ своихъ техниковъ, всѣ эти приспособленія для предупрежденія порчи воздуха спеціальными условіями производства устроены безъ должнаго знанія дѣла, а иногда и вовсе нецѣлесообразно. Наконецъ, въ нѣкоторыхъ случаяхъ порча воздуха спеціальными причинами дѣйствительно трудно устранима, ибо происходитъ отъ грубости и неразумности самыхъ приѣмовъ производства (напр., на заводахъ вырабатывающихъ свинцовыя бѣлила) и незнакомства съ болѣе удобными и совершенными способами его.

Нужно ли говорить еще о первенствующемъ значеніи этого условія—значеніи работы въ замкнутомъ пространствѣ съ испорченнымъ воздухомъ и высокою температурой—на нашихъ фабрикахъ? Всѣ безчисленные примѣры повышенной заболѣваемости и смертности въ тѣсныхъ казармахъ и тюрь-



махъ—развѣ все это не то же, что на нашихъ фабрикахъ? Но на нашихъ фабрикахъ, помимо своей болѣзнетворности, въ обычномъ смыслѣ этого слова, гораздо болѣе серьезное значеніе имѣетъ его дѣйствіе какъ никому не замѣтнаго, медленнаго, безболѣзненнаго яда, отравляющаго тысячи людей, понижая во всѣхъ отношеніяхъ ихъ физическія качества.

Съ другой стороны, по самому свойству своему, работа по всѣмъ занятіямъ, входящимъ въ группу обрабатывающихъ волокнистыя вещества, существенно отличается отъ работы по обработкѣ неволокнистыхъ веществъ. Какія бы занятія мы не взяли для сравненія, прядильщиковъ съ чернорабочими или мастеровыми, ткачей съ красильщиками или отбѣльщиками и т. д.—все равно, вездѣ въ большей или въ меньшей степени мы найдемъ одно и то же коренное различіе: по всѣмъ занятіямъ рабочихъ обрабатывающихъ волокнистыя вещества мышечный трудъ несравненно слабѣе, чѣмъ въ группѣ рабочихъ обрабатывающихъ неволокнистыя вещества. Онъ никогда не достигаетъ не только чрезмѣрнаго, но даже сколько-нибудь сильнаго напряженія мышцъ, а напротивъ, сплошь и рядомъ, сводится чуть-что не къ полному его отсутствію. Разъ рабочій сталъ въ извѣстный часъ къ своей машинѣ, онъ уже теряетъ свою личную волю и свободу своихъ движеній и самъ превращается въ простѣйшій механизмъ, — его работа, простой автоматизмъ и затрата мышечной его силы, совершенно ничтожна, хотя эта работа нерѣдко гораздо утомительнѣе всякой другой своею непрерывностью и оупляющимъ однообразіемъ. Мы безъ нужды утомили бы читателя, еслибы стали приводить безчисленныя доказательства того, что правильныя физическія упражненія, какъ говорятъ въ медицинѣ, т.-е. правильный, гигиенически обставленный мышечный трудъ повышаетъ физическія качества человѣческаго тѣла, и наоборотъ, отсутствіе мышечнаго труда, нарушеніе гармоніи въ дѣятельности нервной системы и мышцъ иногда медленно и незамѣтно, но всегда ведетъ къ пагубнымъ послѣдствіямъ для организма. Слѣдовательно, если на рабочихъ I группы, не смотря на качественно и количественно бѣльшую затрату силъ ихъ на гораздо болѣе тяжелыхъ работахъ, требующихъ гораздо большаго мышечнаго напряженія, мы видимъ значительное превосходство мышечной силы, то, очевидно, причина значительно меньшей силы рабочихъ обрабатывающихъ волокнистыя вещества, помимо указанныхъ выше общихъ условій работы, должна въ значительной степени лежать въ ограниченности мышечной работы или въ такомъ однообразіи, самихъ по себѣ не тяжелыхъ, мышечныхъ напряженій, которыя ведутъ къ истощенію мышцъ.

Но вліяніе мышечныхъ напряженій идетъ гораздо дальше. Движеніе, всякое мышечное сокращеніе всегда ведетъ за собой ускореніе кровообращенія не только въ сокращающихся мышцахъ, но во всемъ тѣлѣ, причѣмъ большая или меньшая сила и продолжительность этого ускоренія стоятъ въ прямомъ отношеніи къ большей или меньшей силѣ и продолжительности мышечныхъ сокращеній. Это ускореніе кровообращенія неизбѣжно приводитъ къ лучшему питанію во всѣхъ частяхъ тѣла и къ большей энергіи всѣхъ жизненныхъ процессовъ. Усиленіе кровообращенія въ легкихъ влечетъ за собой болѣе энергичное дыханіе, а это опять-таки приводитъ къ болѣе пол-



ному и болѣе сильному обмѣну веществъ въ тѣлѣ. — Съ другой стороны, мы знаемъ, что во время сна всѣ жизненные процессы въ тѣлѣ понижаются и температура тѣла падаетъ. У животныхъ подверженныхъ зимней спячкѣ это паденіе достигаетъ даже чрезвычайной степени; у сурковъ, напр., температура съ  $37^{\circ}$  понижается на  $20^{\circ}$ . Рядомъ съ этимъ падаетъ и мышечная сократительность. Вотъ крайнія выраженія, которыя могутъ быть поставлены въ параллель съ отличительными чертами физическихъ качествъ обѣихъ группъ нашихъ рабочихъ. Мы не хотимъ, конечно, сказать этимъ, что у рабочихъ II группы всѣ жизненные процессы приравняются къ процессамъ спящаго человѣка или животныхъ въ спячкѣ. Но что они у нихъ ниже, чѣмъ у рабочихъ I группы, то въ этомъ не можетъ быть никакого сомнѣнія. И причина этого лежитъ ни въ чемъ другомъ, какъ въ ограниченности мышечныхъ движеній. Это именно условіе и есть вторая важнѣйшая причина болѣе низкихъ физическихъ качествъ рабочихъ II группы. Всѣ прочія условія по силѣ своего вліянія уже слѣдуютъ за этими двумя, — они только поддерживаютъ и усугубляютъ ихъ вліяніе.

Насколько велико значеніе этихъ условій фабричной работы—замкнутаго пространства съ испорченнымъ воздухомъ и ограниченія мышечнаго труда—достаточно привести одинъ примѣръ сравненія двухъ занятій на первый взглядъ очень сходныхъ, даже какъ будто тождественныхъ. Сравнивая физическія качества самоткачей и ручныхъ ткачей бумаготкацкихъ фабрикъ (см. таб. II и IV), мы видимъ, что послѣдніе значительно превосходятъ первыхъ. Не будемъ говорить о различіи въ ростѣ, большая величина котораго у ручныхъ ткачей при сравнительно ограниченномъ числѣ измѣренныхъ можетъ зависѣть просто отъ того, что уроженцы Бронницкаго уѣзда вошли въ ихъ составъ въ гораздо большей пропорціи, чѣмъ въ составъ самоткачей. Достаточно указать на значительно болѣе вѣсъ ихъ тѣла и большую окружность груди, причемъ послѣдняя болѣе не только въ абсолютной, но и въ относительной величинѣ: у самоткачей она равна  $52,14$  сантим. на метръ роста, тогда какъ у ручныхъ ткачей, несмотря на ихъ болѣе большой ростъ,  $52,75$  сантим. Это говоритъ намъ, что ручные ткачи имѣютъ лучше развитую грудь и лучшее питаніе тѣла. И тѣ и другіе работаютъ по 12—13 часовъ за ткацкимъ станкомъ, но въ ихъ работѣ есть нѣкоторая разница. Стоя въ узкомъ проходѣ между двухъ станковъ, самоткачи не имѣютъ никакихъ свободныхъ, а тѣмъ болѣе сколько-нибудь сильныхъ движеній; работа ихъ состоитъ лишь въ томъ, что они время отъ времени поворачиваются лицомъ къ тому или другому автоматическому останавливающемуся станку и, нѣсколько нагнувшись, присучаютъ порвавшуюся нить, такъ что вся работа ихъ сводится къ ничтожной работѣ мышцъ кисти и пальцевъ. Между тѣмъ ручные ткачи несутъ довольно значительную мышечную работу, перекидывая челнокъ руками (непосредственно или самолетомъ); ихъ работа ни по напряженію, ни по времени не связана ничѣмъ: ткачъ можетъ прекратить работу, если онъ усталъ, и съ удвоенной энергіей приняться за нее, когда пожелаетъ, — онъ не безпомощный рабъ машины, жестоко наказывающей за всякое ослабленіе напряженнаго вниманія, уменьшеніемъ ли заработка или увѣчемъ. Но, по-



мимо разницы въ количествѣ мышечной работы, между тѣми и другими существуетъ не менѣе сильная разница въ продолжительности пребыванія въ испорченномъ воздухѣ. Мы видѣли въ главѣ I (стр. 7 и 29), что ручные ткачи въ преобладающемъ большинствѣ (82,4%) лѣтомъ уходятъ съ фабрикъ по домамъ на свои крестьянскія полевые работы, которыми занимаются нѣсколько мѣсяцевъ, въ большинствѣ случаевъ съ Пасхи до октября, т.-е. около полугода. Тогда какъ самоткачи, напротивъ, въ огромномъ большинствѣ никогда не покидаютъ фабрикъ и работаютъ на нихъ круглый годъ, на полевые же работы, и притомъ на половину болѣе короткіе сроки уходитъ лишь 12,1% ихъ (стр. 8 и 29).—Въ этихъ-то двухъ условіяхъ и лежитъ причина различныхъ физическихъ качествъ обѣихъ категорій ткачей. При всемъ, на первый взглядъ, сходствѣ занятій, ближайшій анализъ причинъ различія физическихъ качествъ рабочихъ приводитъ насъ все къ тѣмъ же кореннымъ причинамъ: большей или меньшей степени вліянія пребыванія въ испорченномъ отъ скопленія людей воздухѣ и большей или меньшей энергіи мышечнаго труда.

Каково благотвительное вліяніе полевыхъ и вообще земляныхъ работъ на свѣжемъ воздухѣ, лучшимъ примѣромъ можетъ служить бросающаяся въ глаза разница въ физическомъ сложеніи рабочихъ обрабатывающихъ волокнистыя вещества вообще и входящихъ въ эту же группу рогожниковъ. Сравнивая послѣднихъ хотя бы съ тѣми же самоткачами бумаготкацкихъ фабрикъ (см. таб. II и IV на стр. 215 и 220) и оставляя при этомъ въ сторонѣ разницу въ ростѣ \*), уже по абсолютнымъ величинамъ окружности груди и вѣса тѣла мы видимъ, что они далеко превосходятъ самоткачей. Относительная величина ихъ окружности груди (54,61 сантим.) далеко превосходитъ развитіе груди самоткачей (52,14 сантим.), превосходитъ на гораздо большую величину, чѣмъ это могло бы обуславливаться, при равныхъ условіяхъ работы и жизни, ихъ меньшимъ ростомъ; относительный же вѣсъ тѣла, долженствовавшій бы по величинѣ роста быть значительно меньшимъ, напротивъ, даже нѣсколько больше (35,30 килогр. противъ 35,43). Несмотря на невозможныя условія работы, какъ мы уже видѣли (стр. 169), зимою, несмотря на несравненно болѣе продолжительный трудъ на 38,4% (стр. 147), несмотря на болѣе низкую заработку, чѣмъ у самоткачей, на 31,2% \*\*), вынуждающую ихъ питаться гораздо хуже, болѣе грубою и дешевою пищей, они здоровѣе и лучше развиты физически. Единственными причинами этого могутъ быть постоянный, сравнительно съ трудомъ самоткачей даже тяжелый, мышечный трудъ ихъ, при томъ примитивномъ способѣ тканья рогожъ, какъ онъ существуетъ теперь, и еще въ большей степени то, что полгода и больше они работаютъ не на фабрикахъ, а въ полѣ и чаще за тяжелой земляной

\*) Чрезвычайно низкій ростъ рогожниковъ, какъ было показано выше, прежде всего обуславливается ихъ расовою особенностью, и въ какой мѣрѣ эта особенность усиливается, если только усиливается, ихъ условіями работы и жизни—сказать невозможно.

\*\*) Сравнивая мѣсячную заработку взрослого стоячаго (9 р. 51 к.) съ мѣсячною заработкой взрослого мужичья самоткача (12 р. 48 к.)



работой. Эта работа не только восстанавливает всё потери организма за время зимней работы, но даже дает имъ запасъ новыхъ силъ, и въ концѣ концовъ, пагубныя условія фабричной работы вліяютъ на нихъ гораздо въ меньшей степени, чѣмъ на самоткачей. Они сами видятъ въ этихъ земляныхъ работахъ свое спасеніе, и они тысячу разъ правы. Но такимъ благодѣтельнымъ вліаніемъ земли пользуется ничтожное меньшинство рабочихъ, и мы уже показали въ главѣ I, что число всѣхъ уходящихъ на полевые ли, на земляныя ли работы, или просто на короткую побывку въ деревнѣ, достигаетъ едва 16,3% изъ числа всѣхъ рабочихъ мужского пола съ восемнадцатилѣтняго возраста.

Во всѣхъ параллеляхъ, во всѣхъ разсужденіяхъ о соотношеніи физическихъ качествъ фабричныхъ рабочихъ съ условіями ихъ работы и жизни мы основывались исключительно на объективныхъ, цифровыхъ данныхъ и совершенно устранялись отъ изложенія своихъ личныхъ впечатлѣній. Но кто видѣлъ, кто сколько-нибудь внимательно наблюдалъ нашихъ фабричныхъ рабочихъ, кто бесѣдовалъ съ ними, какъ приходилось намъ, кого поражалъ, какъ и насъ, жалкій, блѣдный видъ безкровнаго, полусоннаго, ничего не выражающаго лица, дряблая кожа и дѣтскія мышцы прядильщиковъ, самоткачей и т. п. рабочихъ, кто знаетъ апатію, тупое безучастіе ко всему и, такъ сказать, неповоротливость ихъ мысли, тотъ пойметъ, что этимъ ограниченіемъ лишь цифровыми, бесспорными доказательствами мы очень и очень обезцвѣчиваемъ краски дѣйствительности.

Какъ бы ни было, сказаннаго достаточно, чтобы утверждать, что при всемъ разнообразіи фабричныхъ занятій, существенныя, главнѣйшія причины, въ большей или меньшей стѣпени вліяющія неблагопріятно на здоровье и физическое сложеніе рабочихъ, суть все тѣ же, которыми главнымъ образомъ отличается положеніе на фабрикахъ рабочихъ двухъ группъ: обрабатывающихъ неволокнистыя и волокнистыя вещества. Различіе же въ условіяхъ жизни и занятій рабочихъ обѣихъ группъ состоитъ въ томъ, что для рабочихъ обрабатывающихъ волокнистыя вещества пребываніе въ испорченномъ воздухѣ составляетъ правило почти безъ исключенія. Технические и экономическія условія во всѣхъ мастерскихъ прядильныхъ и ткацкихъ фабрикахъ даютъ возможность фабрикантамъ скучивать рабочихъ на ограниченномъ пространствѣ, но вмѣстѣ съ тѣмъ у насъ не дѣлается ничего, чтобы сколько-нибудь предотвратить порчу воздуха скопленіемъ людей, пылью, газами и проч. Рабочіе вовсе лишены свободы движеній не только на чистомъ, но хоть сколько-нибудь сносномъ воздухѣ. Превращенные въ автоматовъ при машинахъ, въ простѣйшій механизмъ съ крайне простыми, легкими и однообразными движеніями, работая большею частью въ двѣ смѣны день и ночь, они обыкновенно не имѣютъ надлежащаго числа часовъ непрерывнаго сна, почти всегда лишены возможности вести сколько-нибудь правильную жизнь и почти никогда не отдыхаютъ какъ слѣдуетъ. Всѣ эти условія для рабочихъ обрабатывающихъ неволокнистыя вещества или отсутствуютъ вовсе, или встрѣчаются въ гораздо менѣе сильной и менѣе продолжительной по времени формѣ. Такимъ образомъ, пониженіе физическихъ качествъ рабочихъ по всѣмъ заняті-



ямъ въ группѣ обрабатывающихъ волокнистыя вещества есть результатъ неправильной жизни и работы въ совершенно испорченномъ воздухѣ, съ отсутствіемъ мышечной работы, недостаткомъ сна и недостаткомъ возстановленія потерь организма, вслѣдствіе неизбѣжно, при этихъ условіяхъ, пониженныхъ функцій дыханія и пищеваренія. Вліяніе всѣхъ этихъ условій таково, что они задерживаютъ естественное развитіе человѣческаго организма, почему рабочіе этой группы оказываются ниже ростомъ, съ менѣе развитою грудью, съ худшимъ отношеніемъ послѣдней къ полуросту, легковѣснѣе и съ болѣе слабыми мышцами рукъ и стана. Мало того, организмъ этихъ рабочихъ изнашивается быстрѣе и сильнѣе — они сильнѣе старѣются, у нихъ гораздо сильнѣе дѣлается старческое искривленіе позвоночника, понижающее ростъ, сильнѣе убываетъ вѣсъ тѣла и значительно въ большей степени падаетъ мышечная сила.

Нѣтъ сомнѣнія, что тѣ же самыя вредоносныя условія работы и жизни, которыя понижаютъ физическія качества рабочихъ до того, что это пониженіе можетъ быть констатировано путемъ простаго измѣренія, они же дѣйствуютъ и какъ болѣзнетворныя причины, повышающія и заболѣваемость, и смертность фабричныхъ рабочихъ. Но полное отсутствіе вѣрной статистики движенія населенія \*), благодаря болѣе чѣмъ неудовлетворительному ея веденію черезъ посредство сельскихъ священниковъ и при огульности рубрики безъ всякаго расчлененія по званіямъ, сословіямъ, занятіямъ и т. п., оставляетъ этотъ, какъ и многіе другіе вопросы, разрѣшимые только статистикой, открытымъ. Мы ничего не знаемъ, и какъ всегда въ такихъ случаяхъ, спокойно предполагаемъ, что ничего и нѣтъ. Но уже тѣ, сравнительно скудныя свѣдѣнія, которыя удается добывать мѣстнымъ земствамъ (мы говоримъ о Московской губерніи) черезъ посредство своихъ врачей, заставляютъ задумываться надъ выходящими изъ ряда вонъ цифрами. Есть ли они результатъ какой-либо ошибки, какого-либо недостатка учета, или это дѣйствительно вѣрное выраженіе того жертвоприношенія, которое мы ежегодно дѣлаемъ Молоху XIX столѣтія — фабричной промышленности?

Отказавшись разъ навсегда основывать какія бы то ни было заключенія на отрывочныхъ данныхъ, въ точности которыхъ у насъ нѣтъ увѣренности, — мы воздержимся отъ отвѣта и замѣтимъ лишь, что если иногда даже гораздо менѣе бьющія въ глаза условія во многихъ мѣстностяхъ на Западѣ, при правильной регистраціи движенія населенія и проч., даютъ очень печальные результаты, то тѣ же, если не худшіе, результаты должны быть и не могутъ не быть и у насъ.

Но мы имѣемъ нѣкоторыя указанія совсѣмъ съ другой стороны — въ возрастномъ составѣ рабочихъ.

---

\*) Исключенія составляютъ, какъ извѣстно, лишь нѣсколько большихъ городовъ, каковы: Петербургъ, Москва, Кіевъ, Одесса и др.



Таблица VII. Возрастной составъ фабричныхъ рабочихъ.

	Число рабочихъ въ абсолютныхъ числахъ.				То-же число въ процентахъ.			
	Мужск. пола.		Женск. пола.		Мужск. пола.		Женск. пола.	
	Обработ. волокнис- тыя вещ.	Обраб. не волокнис- тыя вещ.	Обработ. волокнис- тыя вещ.	Обраб. не волокнис- тыя вещ.	Обработ. волокнис- тыя вещ.	Обраб. не волокнис- тыя вещ.	Обработ. волокнис- тыя вещ.	Обраб. не волокнис- тыя вещ.
Моложе 12 л.	124	70	141	8	1,38	0,64	1,43	1,09
12—14	932	672	1142	66	10,39	6,19	11,54	8,98
15—17	1407	1214	2376	158	15,69	11,17	24,01	21,30
18—39	5411	6389	5596	343	60,32	58,77	56,33	46,67
40—59	1037	2201	623	151	11,36	20,24	6,29	20,54
60 и выше	59	325	18	9	0,66	2,99	0,18	1,22
	8970	10871	9896	735	100	100	100	100

Уже при огульномъ счетѣ всѣхъ рабочихъ всѣхъ возрастовъ, между обѣими группами производствъ замѣчается рѣзкая разница въ возрастномъ составѣ рабочихъ \*): сильное преобладаніе рабочихъ болѣе молодого возраста въ производствахъ, входящихъ въ составъ обработки волокнистыхъ веществъ, и, напротивъ, гораздо болѣе равномерное распредѣленіе рабочихъ по возрастамъ и преобладаніе возраста зрѣлаго среди рабочихъ обрабатывающихъ неволокнистыя вещества. Усиленная эксплуатація дѣтскаго (и женскаго) труда при обработкѣ волокнистыхъ веществъ не представляетъ ничего новаго и достаточно уже извѣстна. Но ея ли только объясняется это сильное различіе возрастнаго состава? Если легкость работы, въ смыслѣ почти ненужности мышечной силы во множествѣ занятій по обработкѣ волокнистыхъ веществъ, позволяетъ въ большой степени пользоваться трудомъ дѣтей и женщинъ, то значитъ ли это, что, достигши зрѣлаго возраста, эти дѣти переходятъ на занятія по обработкѣ неволокнистыхъ веществъ?

Оставляя въ сторонѣ дѣтей и подростковъ и сравнивая лишь рабочихъ съ восемнадцатилѣтняго возраста, мы находимъ, что у мужчинъ въ группѣ обрабатывающихъ волокнистыя вещества на 5411 человекъ въ возрастѣ 18—39 лѣтъ приходится 1096 человекъ, т.-е. 20,23%, въ возрастѣ 40 лѣтъ и выше. Въ то же время, среди рабочихъ обрабатывающихъ неволокнистыя вещества на 6389 человекъ въ возрастѣ 18—39 лѣтъ приходится 2526 человекъ, т.-е. 39,33%, имѣющихъ свыше 40 лѣтъ. Эти цифры говорятъ намъ уже нѣчто совершенно другое. Онѣ опредѣленно указываютъ намъ, что съ того возраста, когда влѣдствіе предшествовавшихъ неблагопріятныхъ вліяній разница въ физическихъ качествахъ обѣихъ группъ начинаетъ сильно увеличиваться, и на рабочихъ обрабатывающихъ волокнистыя вещества съ каждымъ годомъ все въ большей и большей силѣ обнаруживаются признаки прежде-

\*) Въ таблицу VII вошли всѣ рабочіе, у которыхъ можно было выяснитъ возрастъ, по тремъ уѣздамъ: Коломенскому, Серпуховскому и Бронницкому.



временнаго изнашиванія организма—преждевременной старости, съ того именно возраста, когда рабочіе этой группы по своимъ низкимъ физическимъ качествамъ дѣлаются уже негодными къ занятіямъ, входящимъ въ группу обрабатывающихъ неволокнистыя вещества,—они исчезаютъ съ фабрикъ. Уже одно это говоритъ намъ о неосновательности предположенія о переходѣ рабочихъ съ занятій одной группы на занятія другой. При поголовномъ опросѣ рабочихъ мы никогда не забывали спрашивать ихъ о занятіяхъ, предшествовавшихъ теперешнему. И вотъ что далъ намъ этотъ опросъ. Случаи, когда рабочіе мѣняютъ профессіи, въ высшей степени рѣдки: ребенокъ, начавшій работу въ ткацкомъ отдѣленіи, напр., въ качествѣ подавальщика, переходитъ въ проборщики и стремится попасть на занятіе съ лучше оплачиваемымъ трудомъ, и всѣ подобные рабочіе чаще всего попадаютъ на наиболее легко доступное, по многочисленности, занятіе — на ткацкій станокъ, гдѣ онъ и остается самоткачомъ уже навсегда; прядильщикъ, начавъ свою карьеру съ десятилѣтняго возраста со ставильщика и добившись сначала присучальщика, а затѣмъ въ качествѣ прядильщика, почти наибольшей для фабричныхъ (рядовыхъ, не мастеровъ и подмастеровъ) заработной платы, никогда не перейдетъ въ чернорабочіе \*) и не можетъ перейти, напр., въ мастеровые, и т. д. и т. д.; рабочіе мѣняютъ фабрики, но не специальность. Даже для сторожей, — занятія, по отношенію къ которому администрація фабрикъ дѣйствительно дѣлаетъ подборъ, выбирая преимущественно бодрыхъ стариковъ,—этотъ подборъ еще не хилыхъ людей, дѣлается опять-таки почти исключительно изъ среды рабочихъ, занятія которыхъ входятъ въ группу обработки неволокнистыхъ веществъ, и это дѣлается поневолѣ, ибо въ группѣ обрабатывающихъ волокнистыя вещества такихъ стариковъ не оказывается.—Еще менѣе основательно было бы предположеніе о подборѣ рабочихъ въ послѣднюю группу преимущественно молодыхъ; наоборотъ, условія работы этой группы въ огромномъ большинствѣ случаевъ есть автоматизмъ, доступный одинаково, не только молодымъ людямъ, но и дѣтямъ, и старикамъ, тогда какъ занятія, входящія въ группу обработки неволокнистыхъ веществъ, напротивъ, требуютъ гораздо больше качествъ, присущихъ крѣпкимъ людямъ въ цвѣтѣ лѣтъ, слѣдовательно гораздо чаще встрѣчающихся между молодыми людьми, чѣмъ между пожилыми.

Куда же дѣваются рабочіе послѣ сорокалѣтняго возраста изъ группы обрабатывающихъ волокнистыя вещества? Отвѣтъ на этотъ вопросъ намъ даютъ таблицы возрастнаго состава рабочихъ по отдѣльнымъ занятіямъ. Таблицы эти говорятъ намъ, что исчезновеніе рабочихъ послѣ сорокалѣтняго возраста имѣетъ мѣсто не по всѣмъ занятіямъ въ одинаковой степени; напротивъ, различія очень велики, но всѣ въ одномъ направленіи: *чѣмъ хуже условія работы, тѣмъ относительно меньшее число рабочихъ мы находимъ свыше сорокалѣтняго возраста.*

\*) Лишь на Раменской мануфактурѣ мы нашли превосходный обычай. Всѣ рабочіе подвергаются періодическому освидѣтельствованію черезъ врача, и рабочіе, у которыхъ обнаруживаются признаки пагубнаго вліянія фабрики, по распоряженію фабричной администратіи, переводятся временно на самое здоровое занятіе... въ чернорабочіе по двору.



Таблицы, о которыхъ мы говоримъ, уже были нами даны въ печати при частномъ описаніи фабрикъ по уѣздамъ. Намъ нѣтъ необходимости приводить ихъ цѣликомъ и достаточно ограничиться лишь нѣсколькими суммарными для всѣхъ трехъ уѣздовъ цифрами. И для мужчинъ, и для женщинъ отмѣченное нами явленіе повторяется одинаково, но въ средѣ послѣднихъ дѣйствуетъ еще и другой немаловажный факторъ— семейныя условія: дѣвушка или женщина можетъ бросить работу на фабрикѣ исключительно лишь по семейнымъ обстоятельствамъ. Мы ограничимся поэтому совершенно достаточными для нашей цѣли данными для рабочихъ мужского пола. Въ предупрежденіе всякаго упрека въ какой-либо натяжкѣ выводовъ изъ случайныхъ цифръ, возьмемъ лишь тѣ занятія, гдѣ число рабочихъ больше 50, и опустимъ вовсе такія, гдѣ среди рабочихъ идетъ суровый естественный подборъ сильнѣйшихъ, какъ, напр., кузнечное, искусственный подборъ, какъ для сторожей, или такихъ, гдѣ, помимо значенія самого занятія, на возрастной составъ оказываетъ вліяніе также и необходимость дальнихъ передвиженій, какъ это имѣетъ, напр., мѣсто для рогожниковъ.

	Число рабочихъ 18—39 л.	Число рабочихъ 40 л. и выше.	На 100 первыхъ приходится вторыхъ.
<i>I. Обрабатывающіе волокнистыя вещи.</i>			
Рабочіе бумагопрядильно-ткацкихъ ф. вообще . . . . .	4304	564	13,10
Въ томъ числѣ: раб. пригготовительныхъ отдѣл. . . . .	392	89	22,70
„ „ „ прядильщики и присучальщ. . . . .	738	70	9,48
„ „ „ самоткачи . . . . .	2537	236	9,30
Ткачи ручныхъ бумаготкацкихъ фабрикъ . . . . .	309	180	58,23
Рабочіе суконныхъ фаб. вообще . . . . .	304	180	59,21
Въ томъ числѣ: ручные ткачи . . . . .	157	110	70,06
„ „ „ самоткачи . . . . .	79	36	45,37
<i>II. Обрабатывающіе неволокнистыя вещи.</i>			
Рабочіе отбѣльно-красильно-ситцепечатныхъ и отбѣлочныхъ фаб. . . . .	1940	608	31,34
Чернорабочіе по двору и возчики различн. фабр. . . . .	326	241	73,92
Мастеровые всѣхъ цеховъ . . . . .	590	201	34,06
Точильщики фарфоровыхъ фабрикъ . . . . .	345	121	35,07
Живописцы „ „ . . . . .	88	28	31,82
Рабочіе машиностроительнаго и чугунолитейно-механическихъ заводовъ вообще . . . . .	1684	531	31,53
Въ томъ числѣ: мастеровые при машинахъ . . . . .	343	51	14,86
„ „ „ слесаря, обрубщики, чеканщики . . . . .	416	100	24,04
„ „ „ плотники, столяры, пильщики . . . . .	139	48	34,53
„ „ „ чернорабочіе . . . . .	228	176	77,19
Рабочіе мукомольныхъ мельницъ . . . . .	76	24	31,58
Рабочіе химическихъ заводовъ . . . . .	48	14	29,16

Приведенныя цифры настолько краснорѣчивы сами по себѣ, что послѣ всего сказаннаго раньше почти не нуждаются въ комментаріяхъ. Сопоставляя ихъ съ тѣмъ, что мы говорили о значеніи работы и жизни въ чистомъ и въ испорченномъ воздухѣ, съ тѣмъ что было сказано о значеніи большого или меньшаго мышечнаго труда на различныхъ занятіяхъ, наконецъ, съ от-



носителю численностью уходящихъ на полевья работы, вездѣ мы видимъ одно и то же. Сравнивая занятія совершенно тождественныя по всеѣмъ условіямъ работы и отличающіяся лишь степенью дѣятельности мышцъ и нервнаго напряженія, именно по тѣмъ занятіямъ, которыя требуютъ больше мышечной работы, тамъ какъ разъ мы и находимъ сравнительно большее число остающихся на фабрикахъ послѣ сорокалѣтняго возраста, и до странности на первый взглядъ, тѣмъ большее, чѣмъ тяжелѣе \*) этотъ трудъ. Сравнимъ, напр., долбежниковъ, сверлильщиковъ, токарей и т. п., почти только наблюдающихъ за ходомъ машинъ, и слесарей, работающихъ руками, сплошь и рядомъ манипулируя какой-либо „брусомъ“ въ 9 фунтовъ вѣсомъ; первые даютъ около 15 старшаго возраста на 100 младшаго, тогда какъ вторые 24 на 100. Сравнивая рабочихъ стоящихъ въ одинаковыхъ условіяхъ работы въ испорченномъ воздухѣ, но различающихся лишь количествомъ мышечнаго труда и относительнымъ количествомъ уходящихъ на полевья работы, напр., самоткачей и ручныхъ ткачей на бумаготкацкихъ или сукноткацкихъ фабрикахъ, мы опять видимъ значительную разницу и большее количество перешедшихъ сорокалѣтній возрастъ среди ручныхъ ткачей, несущихъ большую мышечную работу и почти всегда уходящихъ на нѣсколько мѣсяцевъ въ деревню для полевыхъ работъ. Такая же разница оказывается въ тѣхъ случаяхъ, когда при болѣе или менѣе схожихъ условіяхъ существуетъ различіе преимущественно въ качествѣ воздуха, въ которомъ ведется работа; напр., сравнивая ручныхъ сукноткачей съ ручными бумаготкачами, которые несутъ значительно меньшую, чѣмъ первые, мышечную работу и гораздо въ большей степени подвергаются хлопковой пыли, тогда какъ при сукноткачествѣ пыль очень незначительна и сравнительно гораздо тяжелѣе, а слѣдовательно и съ меньшею легкостью попадаетъ въ легкія рабочихъ, мы видимъ значительно меньшее число перешедшихъ сорокалѣтній возрастъ среди первыхъ и большее среди вторыхъ. Наконецъ, сравнивая рабочихъ, стоящихъ въ совершенно противоположныхъ условіяхъ работы, напр., прядильщиковъ, работающих преимущественно своею нервной системой въ просторныхъ залахъ, но въ совершенно испорченномъ воздухѣ, и чернорабочихъ, всегда копающихся въ грязи почти исключительно на открытомъ воздухѣ, мы находимъ разницу въ колоссальныхъ размѣрахъ:  $9\frac{1}{2}$  переходящихъ сорокалѣтній возрастъ на 100 у первыхъ (причемъ старше 58 лѣтъ прядильщиковъ мы не встрѣчали) и 74—77 у вторыхъ.

Куда же уходятъ послѣ 40 лѣтъ рабочіе съ менѣе здоровыхъ занятій и въ особенности рабочіе обрабатывающіе волокнистыя вещества?—На кладбище. Но лишь немногіе изъ нихъ умираютъ на фабрикахъ. Нашъ рабочій идетъ умирать „на родину“. Сплошь и рядомъ онъ знаетъ свою деревню лишь по наслышкѣ отъ отца, да изъ своего паспорта, но достаточно, если онъ знаетъ о существованіи тамъ какого-нибудь родственника,—онъ идетъ „на родину“. Найдутся статистики, которые докажутъ намъ на основаніи

---

\*) Понимая это слово въ обычномъ его значеніи большихъ мышечныхъ напряженій.



безусловно вѣрныхъ цифръ ошибочность нашего взгляда на фабрику и укажутъ на болѣе высокую смертность въ деревнѣ и на меньшую въ болѣе „культурныхъ центрахъ“ — на фабрикахъ. Но земскіе врачи, знающіе население своихъ участковъ и ведущіе по собственной инициативѣ посемейные списки заболѣваемости и смертности, и пока только они одни знаютъ истинную причину этой высокой смертности: городъ и фабрику. Они знаютъ, что на другой же день по пріѣздѣ „на родину“ вернувшійся съ фабрики рабочій будетъ сидѣть въ ихъ амбулаторіи со всѣми признаками различныхъ неизлѣчимыхъ легочныхъ страданій и по прошествіи очень короткаго времени будетъ отмѣченъ въ ихъ спискахъ: „умеръ отъ чахотки“.

Но пагубное вліяніе нашихъ фабрикъ въ современномъ ихъ состояніи не ограничивается только тѣмъ поколѣніемъ, на которое оно непосредственно дѣйствуетъ. Отрицать вполне измѣнчивость подъ вліяніемъ различныхъ внѣшнихъ условій человеческой жизни не рѣшается никто, и даже наиболѣе горячіе полигенисты все-таки до извѣстной степени признаютъ, что самыя расовыя особенности должны же были когда-нибудь сложиться подъ вліяніемъ среды и естественнаго подбора. Съ какой бы точки зрѣнія ни смотрѣть на спорный біологическій фактъ передаваемости или непередаваемости по наслѣдству пріобрѣтенныхъ особенностей, въ нашемъ случаѣ результатъ будетъ все тотъ же. Наиболѣе энергичный ученый защитникъ непередаваемости пріобрѣтенныхъ особенностей, Вейсманъ, всю измѣнчивость объясняетъ исключительно естественнымъ подборомъ и, такъ наз., панмиксией \*). Пусть будетъ такъ, и, разсуждая съ точки зрѣнія Вейсмана, мы получимъ слѣдующее. Приспособляемость къ условіямъ, ухудшающимъ во всѣхъ отношеніяхъ физическія качества организма и сокращающимъ его жизнь, у нашихъ рабочихъ выражается вымираніемъ всѣхъ, кто не отличается особою крѣпостью и выносливостью отъ рожденія. Эти же послѣдніе, не умершіе преждевременно, но съ ухудшенными качествами своего тѣла и вымирающіе, какъ мы видѣли, уже съ 40 лѣтъ, дадутъ, по Вейсману же, жизнь поколѣнію уже болѣе слабому. Поколѣніе это не будетъ худшимъ „прирожденно“, оно только будетъ имѣть „расположеніе“ къ извѣстнымъ качествамъ — расположеніе, которое при лучшихъ условіяхъ жизни могло бы остаться ни во что не развившимся. Но такъ какъ условія жизни фабричныхъ рабочихъ остаются тѣ же, то воздѣйствіе ихъ на поколѣніе „съ расположеніемъ“ къ болѣе легкому ихъ воспріятію окажется уже болѣе сильнымъ, чѣмъ на ихъ отцовъ и т. д. и т. д. Результатомъ будетъ все то же прогрессирующее вымираніе „слабѣйшихъ“ и прогрессивное ухудшеніе физическихъ качествъ населенія, т.-е. то, что называется вырожденіемъ расы.

---

\*) Essais sur l'Hérédité et la Sélection naturelle. Франц. пер. Н. Varigny, 1892. См. въ особенности главу III, L'Hérédité, VII, La Régression dans la nature, и VIII, La prétendue Hérédité des mutilations.



## Заключеніе.

Наша промышленность прежде чѣмъ приняла ту форму фабричнаго капиталистическаго производства, въ какой мы находимъ ее теперь, прошла всѣ тѣ же стадіи развитія, какъ и на Западѣ. Сравнивая, напр., ходъ ея развитія у насъ и въ Англіи, мы видимъ не только сходство, но и полное тожество \*). Различіе лишь въ томъ, что, благодаря болѣе позднему началу превращенія, она еще не во всѣхъ видахъ производства вполне успѣла принять форму фабричнаго, и рядомъ съ типическими фабриками мы встрѣчаемъ и переходныя степени въ видѣ, такъ-наз., конторъ для раздачи основъ съ домашнимъ ткачествомъ и размоткой пряжи, подобно существовавшимъ въ Манчестерѣ во второй половинѣ прошлаго столѣтія, и совсѣмъ первичныя въ видѣ кустарнаго производства, быстро однако падающаго и превращающагося въ производство фабричное, т.-е. въ ту форму его, когда рабочій теряетъ всякую самостоятельность и всякую связь съ выработаннымъ товаромъ и изъ собственника его превращается въ покорную единицу сложной организаціи, стоящей внѣ его контроля, — не болѣе какъ въ наемника, продающаго свой трудъ.

Развитіе системы производства, носящей названіе капиталистической фабричной, у насъ не совпало съ замѣной ручного труда машиннымъ и потому не сопровождалось тѣми крупными явленіями, которыя заставляютъ экономистовъ Запада называть конецъ прошлаго столѣтія эпохой революціи въ промышленности. Одною изъ наиболѣе сильныхъ причинъ, по которой мы отстаемъ отъ Запада, было крѣпостное право. Благодаря ему наша промышленность пережила гораздо болѣе длинный періодъ кустарнаго и домашняго производства. Только съ 1861 года капиталъ пріобрѣлъ возможность осуществить ту форму производства, къ которой на Западѣ оно перешло почти полтора столѣтія раньше, и только съ этого года начинается болѣе быстрое паденіе кустарнаго и домашняго производствъ съ превращеніемъ ихъ въ фабричное. Но замѣна ручного труда машиннымъ началась гораздо раньше; она шла очень медленно и постепенно, — крѣпостной трудъ на кабаль-

\*) См. описаніе хода ея развитія въ Англіи у Whateley Cooke Taylor, The Modern Factory System, 1891, стр. 29—35.



ныхъ и поссесіонныхъ фабрикахъ былъ слишкомъ дешевъ, чтобы побуждать первыхъ фабрикантовъ (были ли то помѣщики дворяне, или купцы) предпочитать ему машинный, требующій большихъ денежныхъ затратъ, — тѣмъ не менѣе процессъ замѣны уже шелъ, и въ періодъ быстраго развитія, начиная съ 1861 г., новой капиталистической формы производства, нашедшей дешевый трудъ бывшихъ крѣпостныхъ, онъ лишь нѣсколько усилился.

Но за 30 лѣтъ все измѣнилось. Вступивъ на общій съ западной Европой путь экономическаго развитія, наша промышленность неизбѣжно, роковымъ образомъ, должна была принять — и приняла — ту самую форму, въ какую она вылилась на Западѣ. Земельное обезпеченіе народной массы, на которое такъ любятъ ссылаться, въ доказательство невозможности у насъ особаго класса свободныхъ отъ всего рабочихъ, — класса, представляющаго неизбѣжнаго спутника современной формы промышленности, — безъ сомнѣнія была и остается до сихъ поръ сильнымъ задерживающимъ моментомъ, однако вовсе не настолько сильнымъ, какъ обыкновенно думаютъ. Очень нерѣдкая недостаточность земельного надѣла и полный упадокъ сельскаго хозяйства, съ одной стороны, и усиленныя заботы правительства, въ цѣляхъ развитія обрабатывающей промышленности, какъ необходимаго элемента для равновѣсія экономическаго баланса государства, съ другой, — такія условія, которыя какъ нельзя болѣе способствовали и способствуютъ до сихъ поръ умаленію значенія этого земельного обезпеченія. Результатъ такого положенія вещей мы видѣли: образованіе спеціальнаго класса фабричныхъ рабочихъ, класса по-прежнему носящаго названіе „крестьянъ“, но неимѣющаго съ крестьянами-земледѣльцами почти ничего общаго, лишь въ ничтожной степени сохранившаго свою связь съ землей и на половину уже въ третьемъ поколѣннн не покидающаго фабрикъ никогда и не имѣющаго въ „деревнѣ“ никакой собственности, кромѣ юридическаго, практически почти нереализуемаго права на землю.

Какъ ни странно, но, обыкновенно, когда у насъ говорятъ о фабричной промышленности, то видятъ лишь одну сторону дѣла. Говорятъ о желательномъ развитіи фабричной промышленности для удешевленія продуктовъ производства, выгоднаго для всего населенія, для конкуренціи съ другими государствами на иностранныхъ рынкахъ, выгоднаго и для самихъ рабочихъ и фабрикантовъ (доставленіе заработковъ и прибыли), и въ политическихъ цѣляхъ и т. д. и т. д. Говорятъ такъ, какъ будто процвѣтаніе фабрикъ есть цѣль сама по себѣ и однозначуще съ общественнымъ благосостояніемъ. Но никто не задается вопросомъ: какою же цѣною достигается это кажущееся благосостояніе? Что выиграло населеніе, бросивъ свой домъ, свое убогое хозяйство, и поставивъ себя въ полную зависимость отъ современной фабрики съ ея машинами? Съ тѣхъ поръ, какъ Рикардо въ своихъ „Началахъ Политической Экономіи“ сознался въ ошибочности своего первоначальнаго взгляда и призналъ, что „употребленіе машинъ часто наноситъ ущербъ интересамъ рабочихъ“, съ тѣхъ поръ, какъ Джонъ Стюартъ Милль усомнился, что „всѣ механическія изобрѣтенія облегчили дневной трудъ хоть одного живого существа“, въ политико-экономической литературѣ



накопилось слишком достаточно оснований, чтобы сказать, что введение машинъ послужило и служить къ выгодѣ всѣхъ, кромѣ самихъ рабочихъ. „Исторія всѣхъ нашихъ текстильныхъ мануфактуръ, говоритъ позднѣйшій изъ разсматривавшихъ этотъ вопросъ авторовъ, показываетъ, что усовершенствованіе машинъ, удешевленіемъ продуктовъ производства и соответственнымъ расширеніемъ рынка, *даетъ занятіе постоянно возрастающему количеству рукъ, и, тѣмъ не менѣе, съ кажущимся преуспѣяніемъ, положеніе рабочихъ классовъ дѣлается все хуже и хуже*“ \*).

Всѣ тѣ логическія послѣдствія введенія машиннаго труда и неразрывно связанной съ нимъ фабричной системы, которая испытала и отъ которыхъ всячески старается избавиться западная Европа, мы видимъ у себя уже въ полномъ разцвѣтѣ.

Неустойчивость труда вслѣдствіе перепроизводства, всею своею тяжестью отражающуюся прежде всего на рабочихъ,—явленіе почти невозможное при прежней системѣ производства, или если и возможное, то во всякомъ случаѣ въ несравненно болѣе слабой степени,—мы уже испытывали не разъ и еще не такъ давно испытали въ срединѣ восьмидесятихъ годовъ.

Усиленная эксплуатація женскаго и дѣтскаго труда съ соответственнымъ пониженіемъ оплаты труда мужскаго—также на-лицо. Машина упразднила и силу, и искусство и взаменъ этого дала такое дробленіе труда на ничтожныя спеціализаціи, при которыхъ непрерывное продолжительное повтореніе простыхъ механическихъ движеній, не требующихъ напряженія ни мышцъ, ни ума, самого человѣка превращаетъ въ бессмысленную машину и не только задерживаетъ развитіе тѣла и ума, но разрушаетъ тѣло физически и приглушаетъ умъ. Въ этомъ великомъ изобрѣтеніи цивилизаціи—дробленіи труда, по выраженію Рёскина, дѣлится вовсе не трудъ, но самъ человѣкъ, и остающейся ему крохи ума недостаточно даже на то, чтобъ быть способной сдѣлать булавку или гвоздь, но вся она исчерпывается на дѣланіи острія булавки или шляпки гвоздя \*\*).

Въ какой степени выполнили у насъ машины свое истинное назначеніе сократить и сберечь трудъ рабочаго — мы видѣли въ главѣ II. Не сокративъ продолжительность труда ни на іоту, фабрика увеличила его тягость тою невозможной обстановкой, въ какую она поставила рабочаго, какъ ставила всегда и вездѣ до тѣхъ поръ, пока, наконецъ, въ дѣло не вмѣшивалась государственная власть. Мы подробно разсмотрѣли эти условія и ихъ послѣдствія въ главѣ IV. Мы не нашли здѣсь ничего новаго и лишь констатировали существованіе у насъ все того же, что столько разъ наблюдалось, обсуждалось и описывалось на Западѣ и въ особенности въ Англии. Промѣнявъ убогую, покривившуюся, *по свою*, избенку на монументальную фабрику, бросивъ свою на-половину не обезпечивавшую его (но далеко не всегда по недостатку) землю, бросивъ домашнее производство въ видѣ ли кустарнаго,

\*) Schield Nicholson. The Effects of Machinery on Wages. 1892, стр. 42. Курсивъ автора.

\*\*) The Stones of Venice, II, гл. VI.



или въ видѣ поставки товара „на фабрику“ (контору), бросивъ потому, что у него вырвала изъ рукъ эту работу настоящая, машинная фабрика, съ которою онъ боролся до послѣдняго предѣла пониженія своей заработной, бросивъ все и придя съ семьей на ту же фабрику продавать свой трудъ, что получилъ рабочій? Физическую и нравственную гибель.

Преображая день въ ночь, истощая до крайности силы рабочихъ только за одно обезпеченіе отъ голода, фабрика разрушила лишнюю для нея семью и стерла у рабочаго весь тотъ и безъ того ограниченный кругъ нравственныхъ понятій и традицій, которыми живетъ наша деревня. Потерявъ прежнія, можетъ быть и невѣжественныя, можетъ быть и отсталыя отъ вѣка, узы нравственности и обычая, что получилъ фабричный рабочій взамѣнъ? Но если вся его жизнь проходитъ въ работѣ, въ снѣ и въ кабацѣ, — гдѣ, когда и у кого могъ бы онъ получить что-либо? При всѣхъ тѣхъ условіяхъ работы и жизни нашихъ фабричныхъ рабочихъ, какъ они были описаны нами, существованіе семьи невысказано, нравственное же и умственное одичаніе рабочаго сдѣлало ее даже лишнею, ни къ чему ненужною обузой и упростило отношеніе половъ..... до простоты отношеній ихъ на скотномъ дворѣ. Полное отсутствіе какой бы то ни было правильно поставленной статистики, могущей характеризовать состояніе нравственности фабричныхъ рабочихъ, не даетъ намъ возможности подкрѣпить наше, сложившееся подъ впечатлѣніемъ всего того, что мы видѣли на фабрикахъ (живя на нихъ недѣлями и мѣсяцами), мнѣніе объективными цифрами. Но что можно ожидать на этихъ фабрикахъ, гдѣ, по словамъ самихъ фабрикантовъ, съ четырнадцатилѣтняго возраста нѣтъ ни одной невинной дѣвочки, ни одного невиннаго мальчика, хорошо знающаго притомъ и вкусъ водки? Всмотриваясь во всѣ подробности фабричной жизни въ теченіе многихъ лѣтъ, мы искали, искали всѣми силами, хотя бы одну какую-нибудь черту, которая дала бы возможность сказать—да, это шагъ впередъ противъ „некультурной“ нашей деревни. Мы были менѣе счастливы, чѣмъ многіе, рисующіе фабричную идиллію,—мы не нашли ничего.

Мы не примемъ упрека въ желаніи возвратиться къ старому, въ оплакиваніи „добраго стараго времени“ съ его патріархальными отношеніями, за которыми скрывалось столько печальнаго и дикаго. Было бы слишкомъ наивно желать, а тѣмъ болѣе предполагать возможность возвращенія къ первобытнымъ формамъ производства съ ручнымъ трудомъ и остановки быстрого распространенія машиннаго производства. Но позволительно спросить: составляетъ ли концентрація труда и капитала съ предсказаннымъ еще Баббеджемъ ростомъ размѣровъ фабрикъ неизбежное послѣдствіе машиннаго производства? Составляетъ ли переживание всего того, что пережилъ и переживаетъ теперь Западъ, роковую необходимость, отъ которой ничто насъ не можетъ спасти? Составляетъ ли несуществующее уже и сохранившееся, какъ мы видѣли, лишь у вичтожнаго числа рабочихъ по нѣсколькимъ ручнымъ производствамъ, но въ высшей степени желательное, соединеніе земледѣльческаго труда съ фабричнымъ, соединеніе, которое считаютъ возможнымъ многіе изъ наблюдательныхъ фабрикантовъ, сознававшихъ въ бесѣдахъ съ нами



весь вредъ современной фабрики, составляетъ ли это у насъ, въ Россіи, при существующихъ особенностяхъ распредѣленія земельной собственности и климатическихъ условій, эфемерную утопію? Мы слишкомъ далеки отъ того, чтобы считать себя сколько-нибудь компетентными на попытку отвѣтить на всѣ эти вопросы. Но надо умышленно закрывать глаза, чтобы не видѣть, что единственное средство не только измѣнить, но хоть сколько-нибудь улучшить дѣло—это энергическое вмѣшательство государственной власти.

Опытъ системы свободной конкуренціи кажется далъ достаточно осязательные результаты, и защитники теоріи *laissez faire* сбиты съ позиціи не столько противниками-теоретиками, сколько этими очевидными для всякаго, сколько-нибудь безпристрастнаго, грубыми фактами жизни. Послѣдняя попытка ихъ найти себѣ поддержку въ біологій привела лишь къ тому, что они были поражены ихъ же оружіемъ. Теорія естественнаго подбора Дарвина, внушенная ему впервые, какъ говоритъ онъ самъ въ письмахъ, чтеніемъ „Опыта о народонаселеніи“ Мальтуса, съ ея борьбой за существованіе и съ ея переживаніемъ приспособленнѣйшихъ, на первый взглядъ какъ будто и въ самомъ дѣлѣ оправдывала теорію „свободной конкуренціи“ и всякое вмѣшательство государственной власти заранѣе осуждала какъ бесплодное и вредное нарушеніе всеобщаго закона органической жизни. Но эволюціонисты зашли слишкомъ далеко и дошли до абсурда. Смотря на человѣка съ узкой точки зрѣнія его животной природы, они умалили его силу и забыли, что, живя въ сообществѣ себѣ подобныхъ и обладая такою способностью развиваться умственно, какой остальные живыя существа на землѣ не имѣютъ, человѣкъ съ такою, постоянно возрастающею, силой воздѣйствуетъ на окружающую физическую природу и самъ создаетъ такую новую „общественную среду“, что органической законъ получаетъ совершенно иное значеніе, чѣмъ въ прочей органической жизни, ибо приспособленнѣйшими бывають уже не сильнѣйшіе и лучшіе въ физическомъ и нравственномъ отношеніи, но наиболѣе примѣнившіеся къ новой средѣ, какая бы она ни была.

На такомъ шаткомъ основаніи теорія общественной нравственности стоять не можетъ, и какъ бы краснорѣчиво Спенсеръ ни доказывалъ вредъ вмѣшательства государства въ область человѣческихъ отношеній,— что это вмѣшательство приведетъ къ новому рабству, — это не убѣдить уже никого \*). Вся исторія цивилизациі человѣчества есть не болѣе какъ рядъ усилій выбиться изъ сферы закона борьбы за существованіе и возможно больше ограничить не только индивидуальную борьбу каждаго противъ всѣхъ, но и борьбу между народами. Наука уже осудила теорію свободной конкуренціи, во имя которой столько было сдѣлано зла и преступленій: „для нея, говоритъ Ротбертусъ, теперь настало время, когда ее можно сравнить съ мертвымъ рыцаремъ, съ котораго одно за другимъ спадаетъ его вооруженіе“ \*\*). А практика дала такіе результаты, что сами

\*) См. его Изученіе Соціологій, гл. XIV, въ особенности стр. 521—532 (русск. пер.). См. также „Грядущее Рабство“ (русск. пер. отдѣльной брошюрой).

\*\*) С. Rodbertus-Jagetzow. Kleine Schriften. 1890. Статья о нормальномъ рабочемъ днѣ.



же защитники свободы промышленности сознаются въ пользу вмѣшательства государства.

Безъ сомнѣнія, фабричная промышленность, какъ одно изъ звѣньевъ общественной жизни, предметъ слишкомъ сложный, слишкомъ тѣсно связанный со всѣми прочими условіями экономической и политической жизни государства, чтобы допускать вмѣшательство безъ достаточной осторожности и постепенности. Но объ этомъ почти не приходится заботиться, благодаря сильнѣйшему противодѣйствию фабрикантовъ-капиталистовъ, которымъ выгодно это состояніе анархіи, и которые, такимъ образомъ, являются естественными регуляторами хода дѣла. У насъ въ Россіи, гдѣ господствующая теперь система фабричной промышленности еще не успѣла пустить глубокихъ корней, дѣло еще проще. Мы еще не дожили до того обостренія „борьбы за существованіе“, какое мы видимъ на Западѣ, но потокъ жизни несетъ насъ къ нему, наша предшествовавшая беззаботность все уже къ этому подготовила, и если мы забудемъ, что *gouverner — c'est prévoir*, то не нужно быть пророкомъ, чтобы предсказать у насъ все то же, чѣмъ страдаетъ теперь вся западная Европа.



