









А. 1679

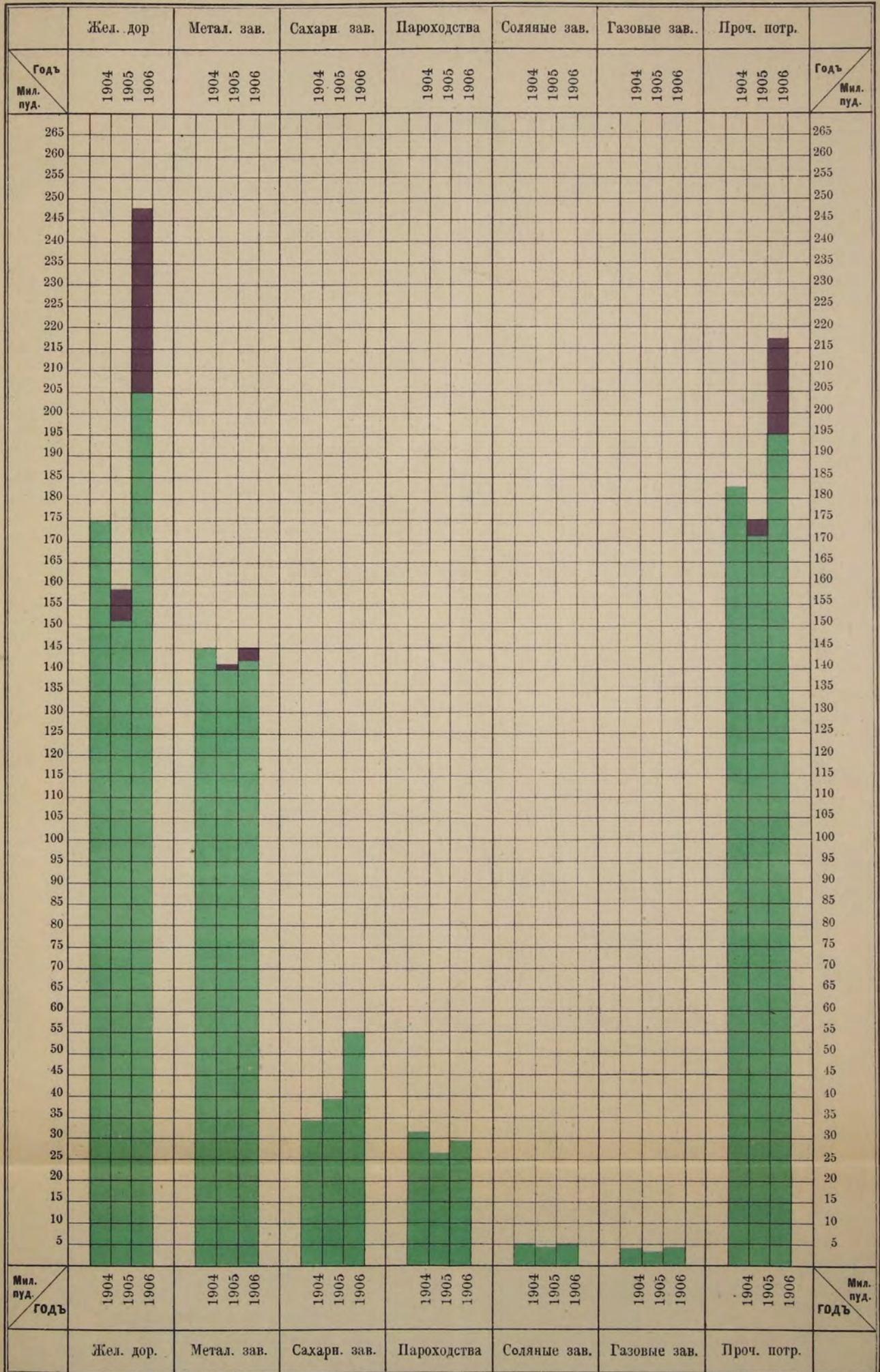
к

70406



Советъ Съезда горнопромышленниковъ юга Россіи.

Ежегодный вывозъ минеральнаго топлива изъ Западной и Восточной части Донецкаго Бассейна за 1904, 1905 и 1906 г.г.




Харьков. Инт. Эмилъбергс.

Нормальный вывозъ.

Вывозъ взаменъ нефти.







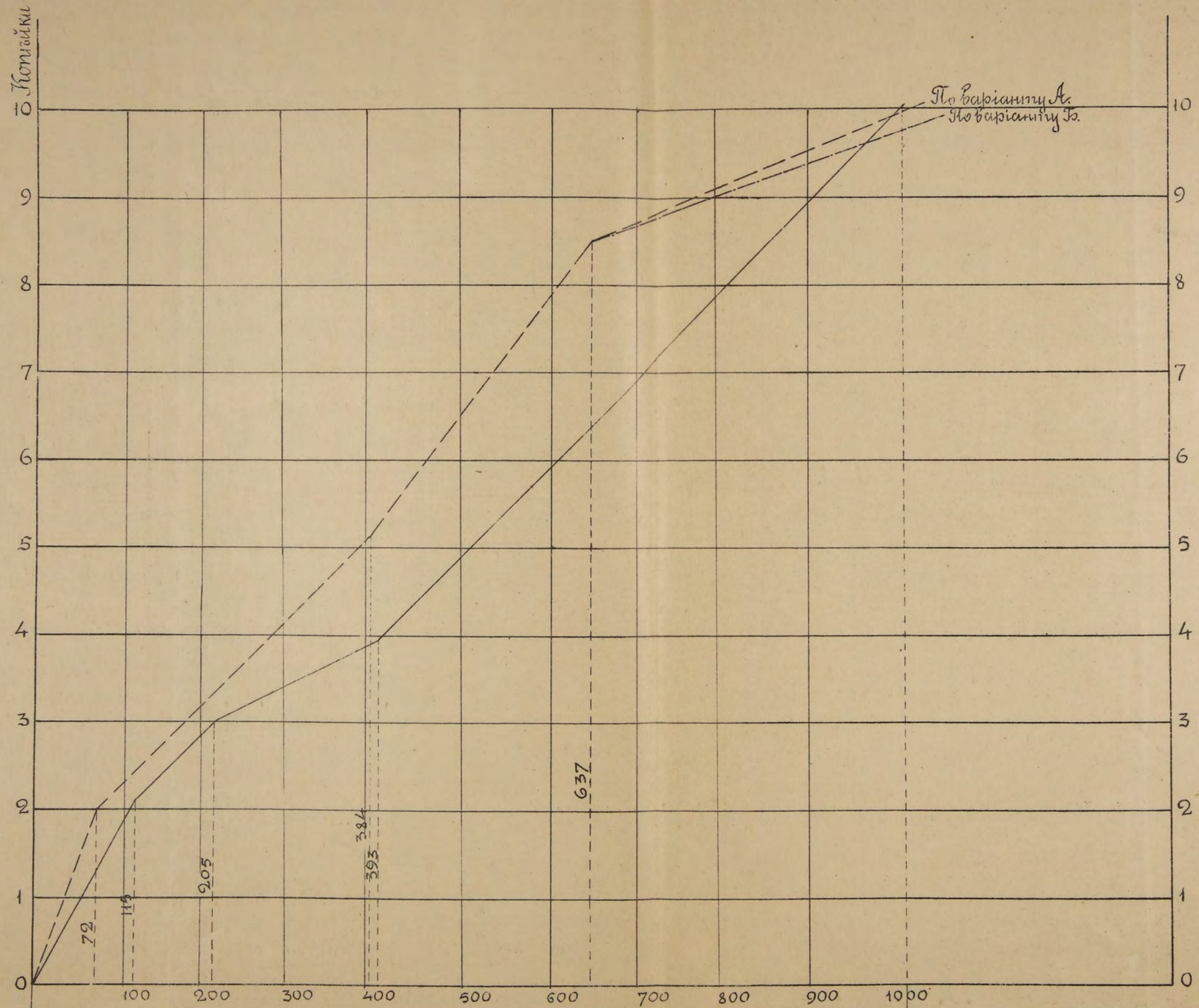




# Совѣтъ Съѣзда Горнопромышленниковъ Юга Россіи.

## Матеріалы къ пересмотру тарифовъ на каменный уголь.

№ 2. Схема вывозного тарифа на Мариуполь дѣйствующаго и проектируемаго Департаментомъ желѣзнодорожныхъ дѣлъ.



Существующій тарифъ.  
Схем, проектируемая Д. Ж. Д.

$\frac{1}{55}$	$2.09 + \frac{1}{100}$	$2.99 + \frac{1}{200}$	$\frac{1}{100}$
$\frac{1}{36}$	$2.00 + \frac{1}{100}$	$\frac{1}{75}$	$7.95 + \frac{1}{250}$

Существующій тарифъ.  
Схем, проектируемая Д. Ж. Д. Жел.-дор. дѣль.





29329

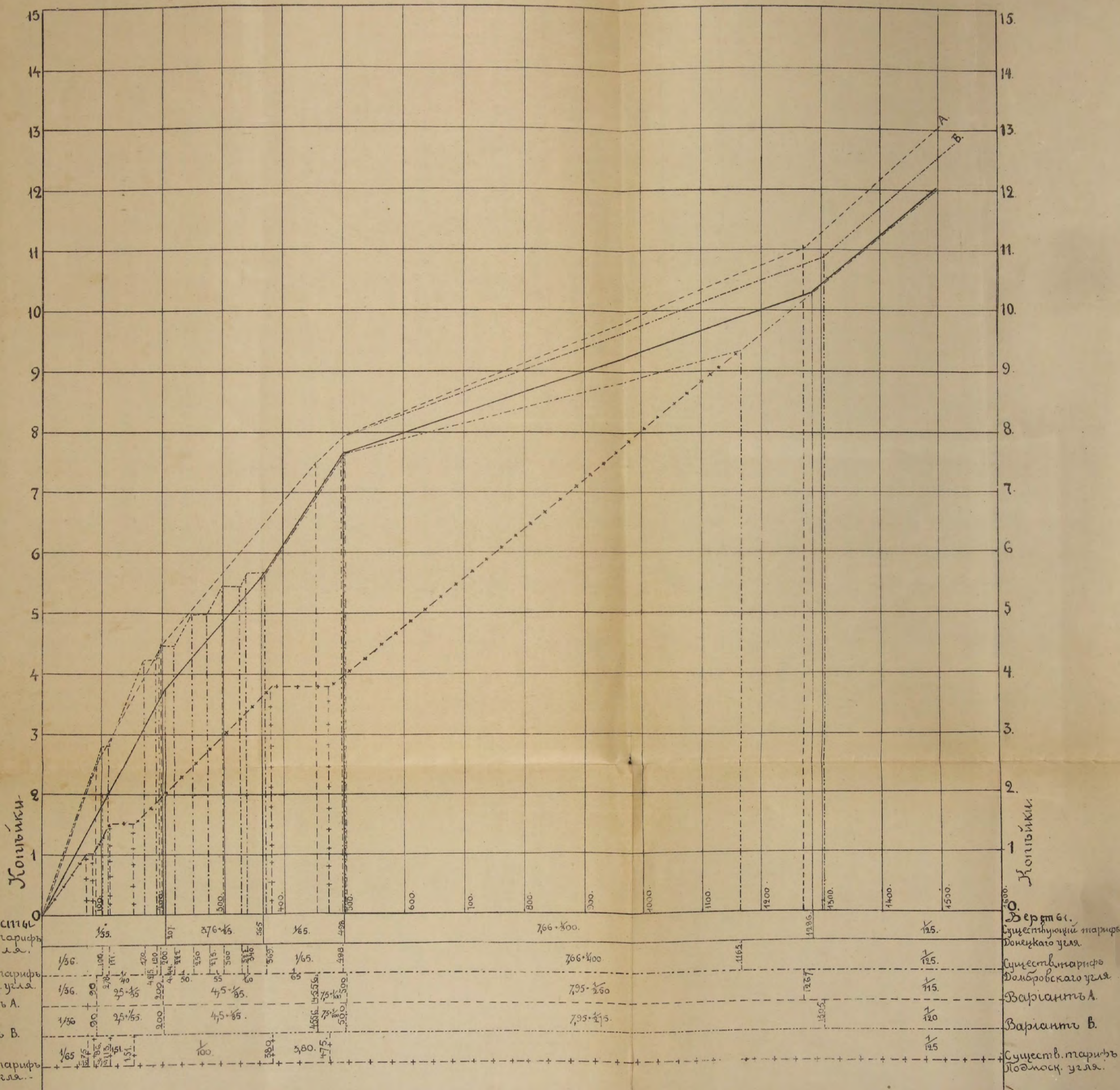
1.1679



# Советъ Съезда Горнопромышленниковъ Юга России.

## Материалы къ пересмотру тарифовъ на каменный уголь.

№ 1. Схемы дѣйствующія и варианты А и Б для Донецкаго угля и тарифъ Подмосковный.





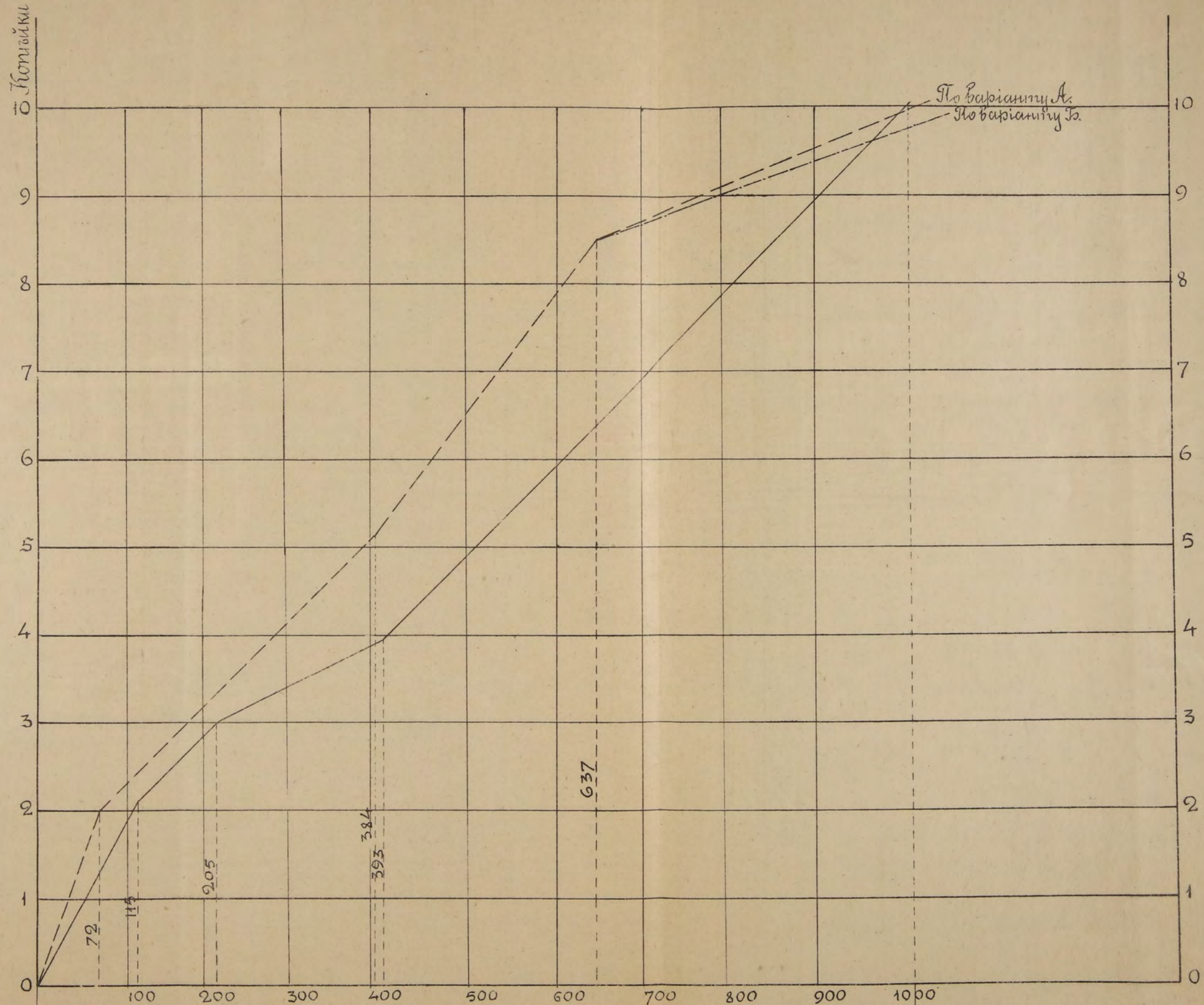




# Советъ Съезда Горнопромышленниковъ Юга Россіи.

## Матеріалы къ пересмотру тарифовъ на каменный уголь.

№ 2. Схема вывозного тарифа на Мариуполь дѣйствующаго и проектируемаго Департаментомъ желѣзнодорожныхъ дѣлъ.



По варианту А.  
По варианту Б.

Существующій тарифъ.

$\frac{1}{55}$	$2.09 + \frac{1}{100}$	$2.99 + \frac{1}{200}$	$\frac{1}{100}$
$\frac{1}{36}$	$2.00 + \frac{1}{100}$	$\frac{1}{75}$	$7.95 + \frac{1}{250}$

Существующій тарифъ.

Схемы, проектируемая Д<sup>мин</sup> Жел.-дор. дѣль.



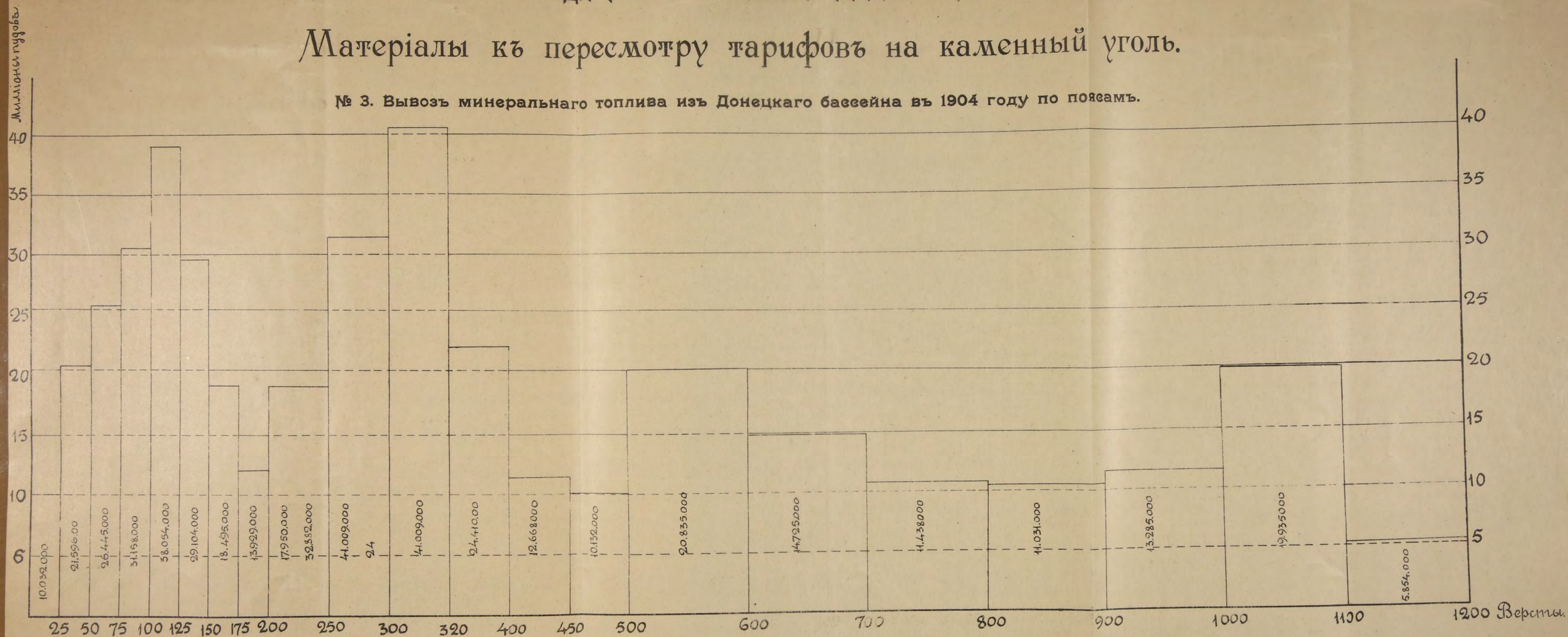




# Советъ Съезда Горнопромышленниковъ Юга России.

## Материалы къ пересмотру тарифовъ на каменный уголь.

№ 3. Вывозъ минеральнаго топлива изъ Донецкаго бассейна въ 1904 году по поясамъ.









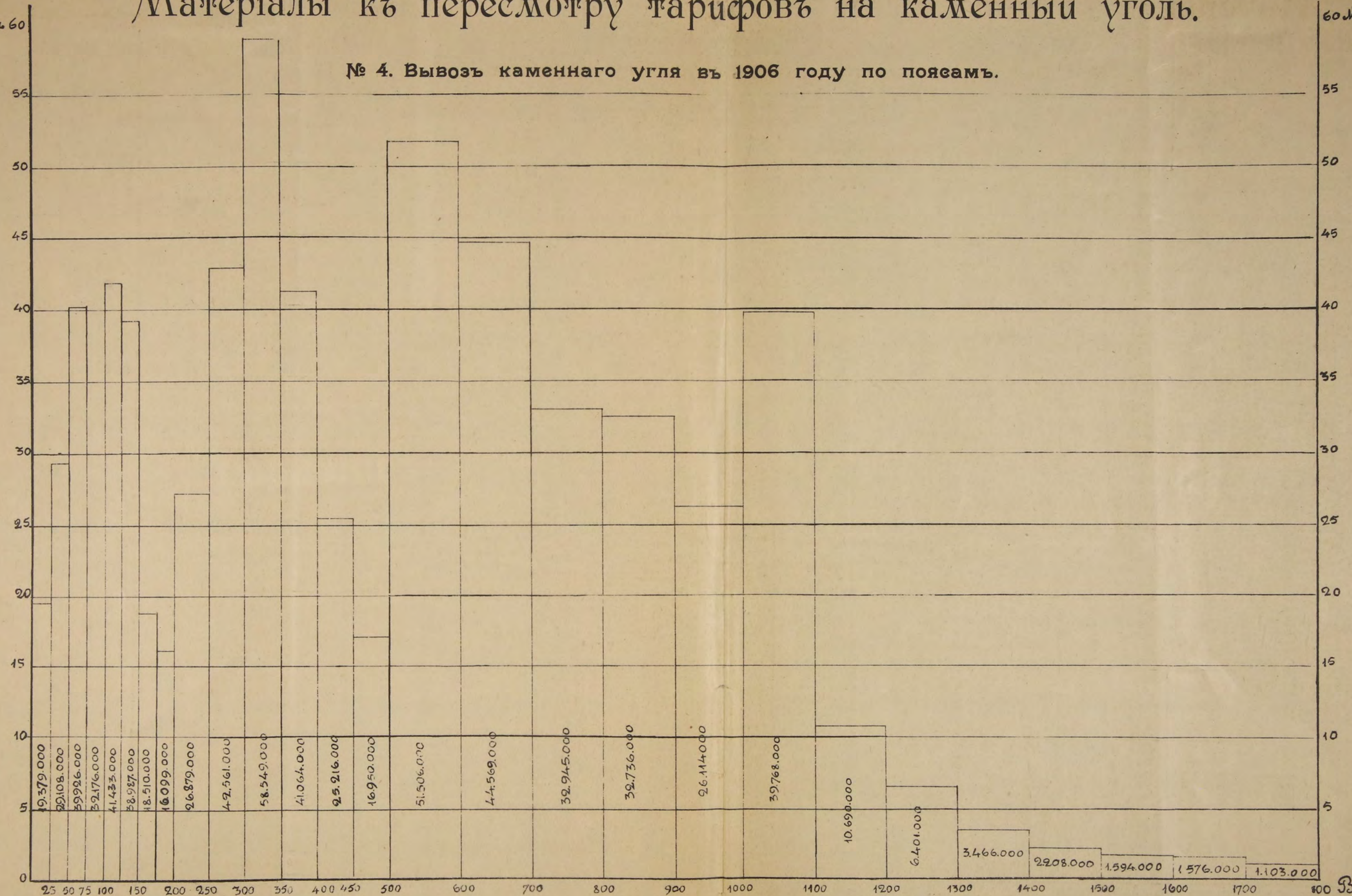
# Советъ Съезда Горнопромышленниковъ Юга Россіи.

## Матеріалы къ пересмотру тарифовъ на каменный уголь.

№ 4. Вывозъ каменнаго угля въ 1906 году по поясамъ.

Млн. пудовъ 60

60 млн. пудовъ.



Масштабъ въ 0,01 саж. 100 верстъ.

Верс 1164












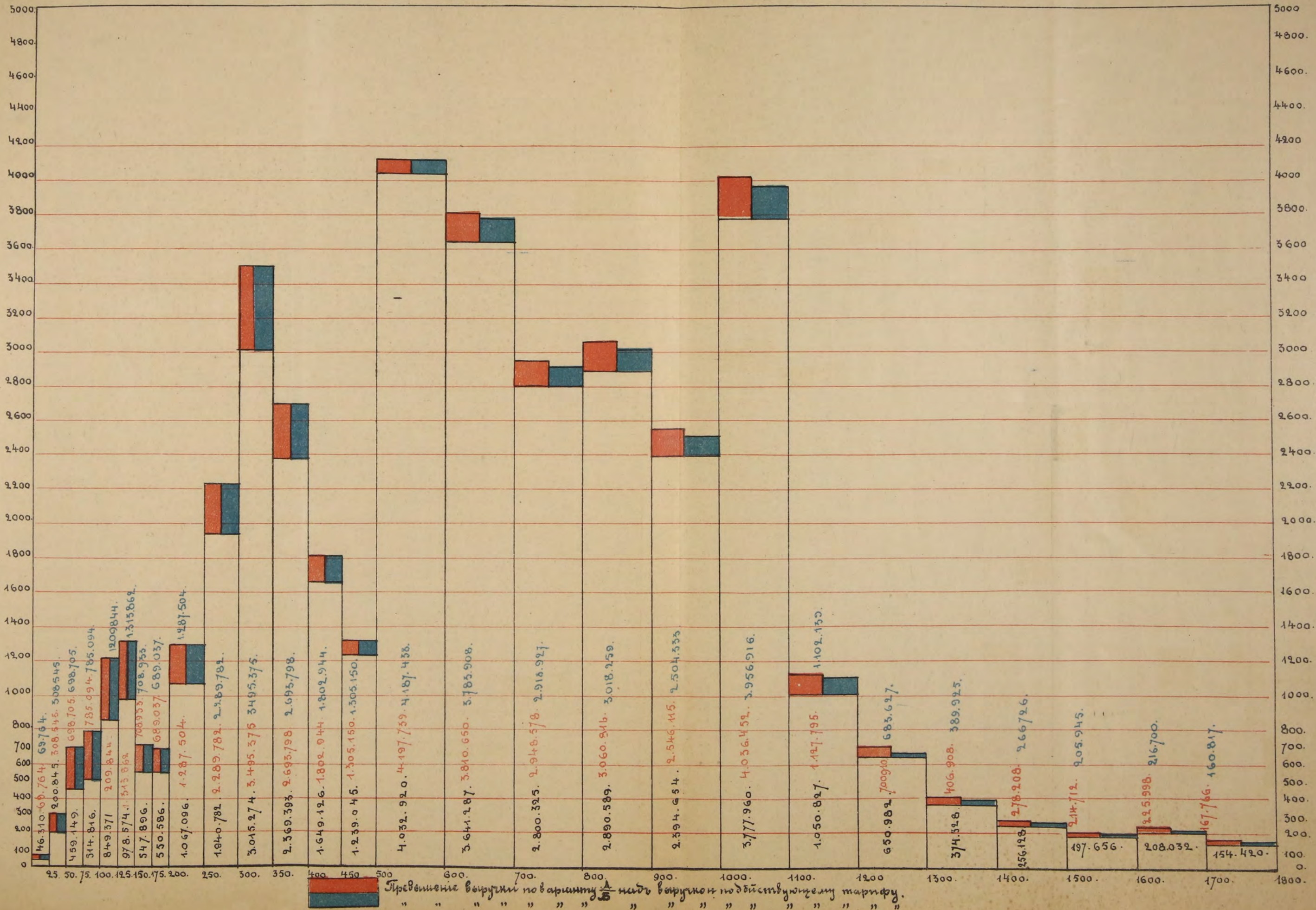




# Совѣтъ Съѣзда Горнопромышленниковъ Юга Россіи.

## Матеріалы къ пересмотру тарифовъ на каменный уголь.

№ 6. Графикъ общей выручки желѣзныхъ дорогъ отъ перевозки минеральнаго топлива Донецкаго бассейна, исчисленной по дѣйствующему и проектируемымъ тарифамъ А и Б (за 1906 годъ).





LIBRARY OF THE UNIVERSITY OF TORONTO

STATIONERS' HALL, LONDON, E.C. 4

THE UNIVERSITY OF TORONTO LIBRARY  
130 St. George Street, Toronto, Ontario, Canada M5S 1A5

100

100

100

100

100

100

100

100

100

100

100

100

100

100

100

100

100

100

100

100

100











# Советъ Съезда Горнопромышленниковъ Юга России.

## Матеріалы къ пересмотру тарифовъ на каменный уголь.

№ 8. Графикъ получения руды (жельзы. и марганцов.) металлургическими заводами въ 1906 году по поясамъ.

