

9239

~~9538.~~

Крудеръ В. и Товарищій Н.



# КРЕСТЬЯНСКІЙ ЗЕМЕЛЬНЫЙ БАНКЪ.

ЗАПИСКА ЧЛЕНОВЪ ОТЪ ЗЕМСТВА  
САРАТОВСКАГО ОТДѢЛЕНІЯ БАНКА.

САРАТОВЪ.

Типографія Сар. Губ. Зем. Управы.

1884.

*Браунъ*



—

11

9239

~~9538~~



# КРЕСТЬЯНСКІЙ ЗЕМЕЛЬНЫЙ БАНКЪ.

ЗАПИСКА ЧЛЕНОВЪ ОТЪ ЗЕМСТВА  
САРАТОВСКАГО ОТДѢЛЕНІЯ БАНКА.




САРАТОВЪ.  
Типографія Сар. Губ. Зем. Управы.  
1884.

39

Ч. К. Ф.

12



Faint, illegible text, possibly bleed-through from the reverse side of the page.

67067

Faint text at the bottom of the page, possibly a signature or date.

## I.

Заканчивая дѣятельность свою въ Саратовскомъ Отдѣленіи Крестьянскаго Поземельнаго Банка, въ качествѣ представителей отъ Земства, за текущій срскъ избранія нашего, мы считаемъ долгомъ поставить Собраніе въ извѣстность о дѣятельности Отдѣленія со времени открытія его и высказать вынесенныя нами изъ ознакомленія съ дѣломъ соображенія о мѣстномъ значеніи его и отношеніи къ мѣстной потребности.

Саратовское Отдѣленіе открыто 10 апрѣля 1883 года при отдѣленіи Государственнаго Банка; съ 15 апрѣля 1884 г. Отдѣленіе получило собственный штатъ. Первая сдѣлка была заявлена Отдѣленію 12 мая 1883 г.; сдѣланныя заявленія распредѣляются по мѣсяцамъ слѣдующимъ образомъ:

Въ 1883 году: въ маѣ . . . 1 сдѣлка.

— іюнѣ . . . 1 —

— іюлѣ . . . 3 —

— августѣ . . . 2 —

— сентябрѣ . . . 2 —

— октябрѣ . . . 8 —

— ноябрѣ . . . 1 —

— декабрѣ . . . 9 —

Итого въ 1883 году . . . 27

Въ 1884 году: въ январѣ . . . 1 сдѣлка.

— февралѣ . . . 2 —

— мартѣ . . . 2 —

|                          |    |         |
|--------------------------|----|---------|
| въ апрѣлѣ . . . . .      | 2  | сдѣлки: |
| — маѣ . . . . .          | 4  | —       |
| — іюнѣ . . . . .         | 10 | —       |
| — іюлѣ . . . . .         | 4  | —       |
| — августѣ . . . . .      | 3  | —       |
| — сентябрѣ . . . . .     | 5  | —       |
| — октябрѣ . . . . .      | 4  | —       |
| — ноябрѣ . . . . .       | 5  | —       |
| Итого въ 1884 г. . . . . | 42 |         |

В с е г о . . . . . 69

Изъ означенныхъ сдѣлокъ до 1-е декабря текущаго года:

Разрѣшено:

|                                                     |    |
|-----------------------------------------------------|----|
| Безъ уменьшенія суммы испрашиваемой ссуды . . . . . | 16 |
| Съ уменьшеніемъ ссуды . . . . .                     | 11 |

И т о г о . . . . . 27

Несостоялось сдѣлокъ:

|                                                       |   |
|-------------------------------------------------------|---|
| До разрѣшенія Совѣта по желанію покупателей . . . . . | 4 |
| Въ зависимости отъ продавцовъ . . . . .               | 4 |

И т о г о . . . . . 8

|                                 |   |
|---------------------------------|---|
| Отклонено Отдѣленіемъ . . . . . | 2 |
| Отказано Совѣтомъ . . . . .     | 1 |

И т о г о . . . . . 13

Находится въ производствѣ . . . . . 31

В с е г о . . . . . 69

По уѣздамъ сдѣлки распредѣляются слѣдующимъ образомъ. Табл. 1.

|                   | Р а з р ѣ ш е н о .   |                       |        | Несосто-<br>ялось. | Въ прои-<br>зводствѣ. | Всего. |
|-------------------|-----------------------|-----------------------|--------|--------------------|-----------------------|--------|
|                   | Безъ умень-<br>шенія. | Съ уменьше-<br>ніемъ. | Всего. |                    |                       |        |
| Аткарскій . . .   | 4                     | 4                     | 8      | 2                  | 6                     | 16     |
| Балашовскій . .   | —                     | —                     | —      | 1                  | 7                     | 8      |
| Вольскій . . .    | 4                     | 2                     | 6      | 1                  | 2                     | 9      |
| Камышинскій . .   | —                     | —                     | —      | —                  | 1                     | 1      |
| Кузнецкій . . .   | —                     | —                     | —      | —                  | 2                     | 2      |
| Петровскій . . .  | 1                     | 2                     | 3      | 2                  | 1                     | 6      |
| Саратовскій . . . | 4                     | 2                     | 6      | 3                  | 6                     | 15     |
| Сердобскій . . .  | 2                     | —                     | 2      | —                  | 4                     | 6      |
| Хвалынскій . . .  | 1                     | 1                     | 2      | 2                  | 2                     | 6      |
| Царицынскій . .   | —                     | —                     | —      | —                  | —                     | —      |
|                   | 16                    | 11                    | 27     | 11                 | 31                    | 69     |

Сравнивая количество сдѣлокъ въ Саратовской и другихъ губерніяхъ, мы изъ официальныхъ свѣдѣній, опубликованныхъ въ Правительственномъ Вѣстникѣ, усматриваемъ, что на 1-е ноября разрѣшено ссудъ по губерніямъ:

|                      |     |                        |    |
|----------------------|-----|------------------------|----|
| 1. Волынской . . .   | 15  | 10. Рязанской . . .    | 40 |
| 2. Екатериносл. . .  | 110 | 11. Саратовской . . .  | 26 |
| 3. Кіевской . . .    | 44  | 12. Смоленской . . .   | 42 |
| 4. Ковенской . . .   | 3   | 13. Таврической . . .  | 6  |
| 5. Курской . . .     | 36  | 14. Тамбовской . . .   | 17 |
| 6. Могилевской . . . | 62  | 15. Тверской . . .     | 91 |
| 7. Пензенской . . .  | 21  | 16. Уфимской . . .     | 53 |
| 8. Подольской . . .  | 10  | 17. Херсонской . . .   | 44 |
| 9. Полтавской . . .  | 344 | 18. Черниговской . . . | 27 |

В с е г о . . . 991

Такимъ образомъ Саратовская губернія, въ числѣ 18 губерній, въ коихъ открыты Отдѣленія Крестьянскаго Земельнаго Банка, по числу разрѣшенныхъ ссудъ, занимаетъ 12-е мѣсто,



По количеству домохозяевъ и душъ сдѣлки распредѣляются слѣ

|               | Всего въ уѣздѣ. |        | Разрѣшено ссудъ по сдѣлкамъ въ коихъ участв. |       |                                                   |       | Прекращено сдѣлокъ въ коихъ участвуютъ. |       |                                                   |       |
|---------------|-----------------|--------|----------------------------------------------|-------|---------------------------------------------------|-------|-----------------------------------------|-------|---------------------------------------------------|-------|
|               | Домохозяевъ     | Душъ.  | Домохозяевъ                                  | Душъ. | Процентное отношеніе къ общему количест. въ уѣздѣ |       | Домохозяевъ                             | Душъ. | Процентное отношеніе къ общему количест. въ уѣздѣ |       |
|               |                 |        |                                              |       | Домохозяевъ.                                      | Душъ. |                                         |       | Домохозяевъ.                                      | Душъ. |
| Аткарскій.    | 33687           | 113120 | 1071                                         | 2997  | 3,18                                              | 2,65  | 119                                     | 368   | 0,35                                              | 0,32  |
| Балашовск.    | 35175           | 117150 | —                                            | —     | —                                                 | —     | 3                                       | 14    | 0,01                                              | 0,01  |
| Вольскій . .  | 21177           | 62571  | 614                                          | 1692  | 2,95                                              | 2,70  | —                                       | 175   | —                                                 | 0,28  |
| Камышин. . .  | 33107           | 132089 | —                                            | —     | —                                                 | —     | —                                       | —     | —                                                 | —     |
| Кузнецкій . . | 21052           | 60953  | —                                            | —     | —                                                 | —     | —                                       | —     | —                                                 | —     |
| Петровскій    | 26878           | 83469  | 364                                          | 1264  | 1,35                                              | 1,51  | 166                                     | 497   | 0,62                                              | 0,59  |
| Саратовск.    | 22723           | 69399  | 379                                          | 1193  | 1,67                                              | 1,72  | 113                                     | 284   | 0,50                                              | 0,41  |
| Сердобскій.   | 25048           | 79838  | 107                                          | 329   | 0,42                                              | 0,41  | —                                       | —     | —                                                 | —     |
| Хвалынск.     | 23767           | 71318  | 571                                          | 1608  | 2,40                                              | 2,25  | 55                                      | 15    | 0,23                                              | 0,02  |
| Царицын. . .  | —               | —      | —                                            | —     | —                                                 | —     | —                                       | —     | —                                                 | —     |
|               | 242614          | 789907 | 3106                                         | 9083  | 1,28                                              | 1,15  | 456                                     | 1353  | 0,18                                              | 0,17  |

\*) Данныя для таблицъ почерпнуты изъ Правительственнаго Вѣстника за 1884 г., волости вып. IV, 1883 г., стр. 82—101, Статистика Россіи Энсонъ 1880 г., календарь Суворина

дующимъ образомъ между уѣздами Саратовской губерніи: \*)

Таблица 2.

| Находятся въ производствѣ сдѣл-<br>ки въ коихъ участвуютъ. |       |                                                           |       | Всего по уѣзду<br>участвуютъ въ сдѣл-<br>кахъ. |       | Процентное отноше-<br>ніе ко всему количе-<br>ству въ уѣздѣ. |       |
|------------------------------------------------------------|-------|-----------------------------------------------------------|-------|------------------------------------------------|-------|--------------------------------------------------------------|-------|
| Домохозяевъ                                                | Душъ. | Процентное отношеніе<br>къ общему количеству<br>въ уѣздѣ. |       | Домохозяевъ                                    | Душъ. | Домохозяевъ                                                  | Душъ. |
|                                                            |       | Домохо-<br>зьевъ.                                         | Душъ. |                                                |       |                                                              |       |
| 231                                                        | 895   | 0,68                                                      | 0,79  | 1421                                           | 4260  | 4,21                                                         | 3,76  |
| 742                                                        | 2532  | 2,11                                                      | 2,16  | 745                                            | 2546  | 2,12                                                         | 2,17  |
| 459                                                        | 1210  | 2,17                                                      | 1,93  | 1073                                           | 3077  | 5,12                                                         | 4,91  |
| 589                                                        | 1435  | 1,78                                                      | 1,08  | 589                                            | 1435  | 1,78                                                         | 1,08  |
| 188                                                        | 484   | 0,89                                                      | 0,79  | 188                                            | 484   | 0,89                                                         | 0,79  |
| 41                                                         | 184   | 0,15                                                      | 0,22  | 571                                            | 1945  | 2,72                                                         | 2,32  |
| 906                                                        | 2618  | 3,99                                                      | 3,77  | 1398                                           | 4095  | 6,16                                                         | 5,90  |
| 299                                                        | 843   | 1,15                                                      | 1,05  | 406                                            | 1172  | 1,58                                                         | 1,46  |
| 66                                                         | 206   | 0,28                                                      | 0,29  | 692                                            | 1829  | 2,91                                                         | 2,56  |
| —                                                          | —     | —                                                         | —     | —                                              | —     | —                                                            | —     |
| 3521                                                       | 10407 | 1,45                                                      | 1,32  | 7083                                           | 20843 | 2,91                                                         | 2,64  |

и важнѣйшія селенія Европейской Россіи, изд. Центрального Статистическаго Комитета 1885 г. и подлинныя документы губернскаго по крестьянскимъ дѣламъ присутствія.

Сличая процентное отношеніе душъ, коимъ разрѣшены ссуды, къ процентнымъ отношеніемъ по Саратовской губерніи, мы усматриваемъ:

|     |                   |   |   |   |   |   |   |   |   |
|-----|-------------------|---|---|---|---|---|---|---|---|
| 1.  | Волынская         | . | . | . | . | . | . | . | . |
| 2.  | Екатеринославская | . | . | . | . | . | . | . | . |
| 3.  | Кіевская          | . | . | . | . | . | . | . | . |
| 4.  | Ковенская         | . | . | . | . | . | . | . | . |
| 5.  | Курская           | . | . | . | . | . | . | . | . |
| 6.  | Могилевская       | . | . | . | . | . | . | . | . |
| 7.  | Пензенская        | . | . | . | . | . | . | . | . |
| 8.  | Подольская        | . | . | . | . | . | . | . | . |
| 9.  | Полтавская        | . | . | . | . | . | . | . | . |
| 10. | Рязанская         | . | . | . | . | . | . | . | . |
| 11. | Саратовская       | . | . | . | . | . | . | . | . |
| 12. | Смоленская        | . | . | . | . | . | . | . | . |
| 13. | Таврическая       | . | . | . | . | . | . | . | . |
| 14. | Тамбовская        | . | . | . | . | . | . | . | . |
| 15. | Тверская          | . | . | . | . | . | . | . | . |
| 16. | Уфимская          | . | . | . | . | . | . | . | . |
| 17. | Херсонская        | . | . | . | . | . | . | . | . |
| 18. | Черниговская      | . | . | . | . | . | . | . | . |

Такимъ образомъ Саратовская губернія по процентному отношенію числу душъ въ губерніи, занимаетъ 5-е мѣсто въ ряду губерній, въ

общему количеству мужскаго населенія въ разныхъ губерніяхъ, съ Табл. 3.

| Населеніе крестьянъ. | Домохозяевъ.           | Душъ.  | Процентное отношеніе. |
|----------------------|------------------------|--------|-----------------------|
|                      | Коимъ разрѣшены ссуды. |        |                       |
| 549863               | 454                    | 1600   | 0,29                  |
| 675342               | 10358                  | 31774  | 4,70                  |
| 1166774              | 1080                   | 3135   | 0,26                  |
| 654311               | 21                     | 62     | 0,01                  |
| 1073319              | 3128                   | 10236  | 0,95                  |
| 477407               | 2186                   | 7270   | 1,52                  |
| 633887               | 1505                   | 4851   | 0,77                  |
| 1055185              | 765                    | 1915   | 0,18                  |
| 1100535              | 9792                   | 26730  | 2,44                  |
| 790528               | 941                    | 3311   | 0,42                  |
| 886028               | 2663                   | 7992   | 0,90                  |
| 542519               | 695                    | 2634   | 0,49                  |
| 371271               | 698                    | 2968   | 0,80                  |
| 1127036              | 1376                   | 4529   | 0,40                  |
| 756240               | 2259                   | 6576   | 0,87                  |
| 832288               | 1729                   | 5277   | 0,63                  |
| 662579               | 2875                   | 8992   | 1,36                  |
| 868462               | 921                    | 2833   | 0,33                  |
| 14223574             | 42446                  | 132685 | 0,93                  |

душъ, коимъ разрѣшены ссуды изъ крестьянскаго банка, къ общему коихъ открыты отдѣленія крестьянскаго банка.

Обращаясь къ количеству земель, на покупку коихъ

| УѢЗДЫ.         | Площадь уѣздовъ- | Площадь крестьянскихъ земель. | 0/0 стношеніе ко вѣсьмъ земель. | Надѣль высшій на душу. | Даръ на душу. | По ссудамъ разрѣшеннымъ. |                 |          |          |                        |          |                                                  |                                                         |      |      |
|----------------|------------------|-------------------------------|---------------------------------|------------------------|---------------|--------------------------|-----------------|----------|----------|------------------------|----------|--------------------------------------------------|---------------------------------------------------------|------|------|
|                |                  |                               |                                 |                        |               | Колличество земли.       |                 | Число.   |          | Сколько куплено земли. |          | 0/0 покупки къ общему количеству земли въ уѣздѣ. | 0/0 покупки къ общему количеству надѣла земли въ уѣздѣ. |      |      |
|                |                  |                               |                                 |                        |               | Домохозяевъ купившихъ.   | Душъ купившихъ. | На домъ. | На душу. | На домъ.               | На душу. |                                                  |                                                         |      |      |
| Аткарскій . .  | 1090563          | 440934                        | 41,34                           | 4 1/2                  | 1 1/8         | 8142                     | 1769            | 1071     | 2997     | 7                      | 1460     | 1                                                | 149                                                     | 0,75 | 1,85 |
| Балашовскій.   | 1027658          | 435200                        | 42,35                           | 4 1/2                  | 1 1/8         | —                        | —               | —        | —        | —                      | —        | —                                                | —                                                       | —    | —    |
| Вольскій . . . | 468903           | 229265                        | 48,89                           | 4 1/2                  | 1 1/8         | 5253                     | 1126            | 614      | 1692     | 8                      | 1335     | 3                                                | 252                                                     | 1,12 | 2,29 |
| Камышинск..    | 890206           | 682769                        | 76,7                            | (4 1/2)                | (1 1/8)       | —                        | —               | —        | —        | —                      | —        | —                                                | —                                                       | —    | —    |
| Кузнецкій . .  | 414705           | 196616                        | 44,21                           | 4                      | 1             | —                        | —               | —        | —        | —                      | —        | —                                                | —                                                       | —    | —    |
| Петровскій . . | 597183           | 304578                        | 51,—                            | 4 1/2                  | 1 1/8         | 3598                     | 2047            | 364      | 1264     | 9                      | 199 1/2  | 2                                                | 1185                                                    | 0,6  | 1,18 |
| Саратовскій .  | 615001           | 240383                        | 39,09                           | 4                      | 1             | 1874                     | 2016            | 379      | 1193     | 4                      | 2272     | 1                                                | 1371 1/2                                                | 0,3  | 0,78 |
| Сердобскій . . | 611149           | 265789                        | 43,49                           | 4 1/2                  | 1 1/8         | 1015                     | 380             | 107      | 329      | 8                      | 1175     | 3                                                | 205                                                     | 0,16 | 0,38 |
| Хвалынский .   | 509918           | 319313                        | 62,62                           | 4 1/2                  | 1 1/8         | 6578                     | —               | 571      | 1608     | 11                     | 1248     | 4                                                | 218                                                     | 1,09 | 2,06 |
| Царицынскій    | —                | —                             | —                               | —                      | —             | —                        | —               | —        | —        | —                      | —        | —                                                | —                                                       | —    | —    |
|                | 6255286          | 3114847                       | 49,79                           | —                      | —             | 26463                    | 138             | 3106     | 9083     | 8                      | 1248     | 2                                                | 2192                                                    | 0,42 | 0,85 |

испрашивалась ссуда, мы увидимъ слѣдующее.

Таблица 4-я.

| По находящимся въ производствѣ. |                 |          |          |                        |          |                                                  |                                                        |                        |                 | В С Е Г О. |          |                        |          |                                                |                                                         |   |      |      |      |
|---------------------------------|-----------------|----------|----------|------------------------|----------|--------------------------------------------------|--------------------------------------------------------|------------------------|-----------------|------------|----------|------------------------|----------|------------------------------------------------|---------------------------------------------------------|---|------|------|------|
| Колличество земли.              |                 | Число.   |          | Сколько куплено земли. |          | 0/0 покупки къ общему количеству земли въ уѣздѣ. | 0/0 покупки къ общему количеству надѣла зем. въ уѣздѣ. | Колличество земли.     |                 | Число.     |          | Сколько куплено земли. |          | 0/0 покупокъ къ общ. количеству зем. въ уѣздѣ. | 0/0 покупки къ общему количеству надѣла земли въ уѣздѣ. |   |      |      |      |
| Домохозяевъ купившихъ.          | Душъ купившихъ. | На домъ. | На душу. | На домъ.               | На душу. |                                                  |                                                        | Домохозяевъ купившихъ. | Душъ купившихъ. | На домъ.   | На душу. | На домъ.               | На душу. |                                                |                                                         |   |      |      |      |
| 2488                            | 2340            | 231      | 895      | 10                     | 1859     | 2                                                | 1874                                                   | 0,23                   | 0,56            | 10631      | 1709     | 1362                   | 3892     | 8                                              | 398                                                     | 2 | 1756 | 0,98 | 2,41 |
| 4843                            | 504             | 742      | 2532     | 6                      | 1265     | 1                                                | 2151                                                   | 0,47                   | 1,11            | 4843       | 504      | 742                    | 2532     | 6                                              | 1265                                                    | 1 | 2191 | 0,47 | 1,11 |
| 782                             | 800             | 459      | 1210     | 1                      | 1167     | 1551 1/2                                         |                                                        | 0,16                   | 0,34            | 6035       | 1926     | 1073                   | 2902     | 5                                              | 1500                                                    | 2 | 192  | 1,28 | 2,63 |
| 2013                            | 1882            | 589      | 1435     | 3                      | 1005     | 1                                                | 1135                                                   | 0,23                   | 0,30            | 2013       | 1882     | 589                    | 1435     | 3                                              | 1006                                                    | 1 | 1135 | 0,23 | 0,3  |
| 796                             | —               | 188      | 484      | 4                      | 508 1/2  | 1                                                | 902 1/2                                                | 0,18                   | 0,45            | 796        | —        | 188                    | 484      | 4                                              | 562                                                     | 1 | 1547 | 0,18 | 0,45 |
| 574                             | —               | 41       | 184      | 14                     | —        | 3                                                | 287                                                    | 0,1                    | 0,12            | 4172       | 2047     | 405                    | 1448     | 10                                             | 728                                                     | 2 | 2116 | 0,7  | 1,3  |
| 1617                            | 2384            | 906      | 2618     | 1                      | 1886     | 1479                                             |                                                        | 0,26                   | 0,67            | 3492       | 2000     | 1285                   | 3811     | 2                                              | 1724                                                    | 2 | 2199 | 0,29 | 1,45 |
| 1468                            | —               | 299      | 843      | 4                      | 2183     | 1                                                | 1779                                                   | 0,24                   | 0,55            | 2483       | 380      | 406                    | 1172     | 6                                              | 279                                                     | 2 | 285  | 0,4  | 0,93 |
| 493                             | 1252            | 66       | 206      | 7                      | 1146     | 2                                                | 950                                                    | 0,10                   | 0,16            | 7071       | 1252     | 637                    | 1814     | 11                                             | 243                                                     | 3 | 2156 | 1,19 | 2,24 |
| —                               | —               | —        | —        | —                      | —        | —                                                | —                                                      | —                      | —               | —          | —        | —                      | —        | —                                              | —                                                       | — | —    | —    | —    |
| 15077                           | 1962            | 3521     | 10407    | 4                      | 667      | 1                                                | 1077                                                   | 0,27                   | 0,48            | 41540      | 2100     | 6627                   | 19490    | 6                                              | 629                                                     | 2 | 315  | 0,69 | 1,33 |

Сравнивая количество предположенных къ покупкѣ земель съ количество

| У ъ з д ы.            | По ссудамъ разрѣшеннымъ. |                                                                                |                                                             |                                        |                                                    | По дѣламъ,          |                                                                                |
|-----------------------|--------------------------|--------------------------------------------------------------------------------|-------------------------------------------------------------|----------------------------------------|----------------------------------------------------|---------------------|--------------------------------------------------------------------------------|
|                       | Количество сдѣлокъ.      | Количество крестьянскихъ земель въ десятинахъ, полученныхъ въ надѣль или даръ. | Количество крестьянскихъ земель предположенныхъ къ покупкѣ. | Всего земель по осуществленію покупки. | % предположеннаго увеличенія крестьянскихъ земель. | Количество сдѣлокъ. | Количество крестьянскихъ земель въ десятинахъ, полученныхъ въ надѣль или даръ. |
| Аткарскій . . . . .   | 8                        | 7442—709                                                                       | 8142—1769                                                   | 15585—78                               | 52,25                                              | 6                   | 1092—2312                                                                      |
| Балашовскій . . . . . | —                        | —                                                                              | —                                                           | —                                      | —                                                  | 7                   | 4532—1974                                                                      |
| Вольскій . . . . .    | 6                        | 5765—800                                                                       | 5253—1126                                                   | 11018—1926                             | 47,68                                              | 2                   | 6189—2200                                                                      |
| Камышинскій . . . . . | —                        | —                                                                              | —                                                           | —                                      | —                                                  | 1                   | 2037—                                                                          |
| Кузнецкій . . . . .   | —                        | —                                                                              | —                                                           | —                                      | —                                                  | 2                   | 500—1348                                                                       |
| Петровскій . . . . .  | 3                        | 2421—                                                                          | 3598—2047                                                   | 6019—2047                              | 59,78                                              | 1                   | 158—                                                                           |
| Саратовскій . . . . . | 6                        | 6471—1926                                                                      | 1874—2016                                                   | 8346—1542                              | 22,45                                              | 6                   | 20687—726                                                                      |
| Сердобскій . . . . .  | 2                        | 342—                                                                           | 1015—380                                                    | 1357—380                               | 74,7                                               | 4                   | 1662—                                                                          |
| Хвалынский . . . . .  | 2                        | 5627—1760                                                                      | 6578—                                                       | 12205—1760                             | 53,07                                              | 2                   | 157—1200                                                                       |
| Царицынскій . . . . . | —                        | —                                                                              | —                                                           | —                                      | —                                                  | —                   | —                                                                              |
|                       | 27                       | 28070—395                                                                      | 26463—138                                                   | 54533—533                              | 48,52                                              | 31                  | 37018—160                                                                      |

мъ земель, находившихся во владѣніи крестьянъ до покупки мы получимъ:

Таблица 5.

| находящимся въ производствѣ                                 |                                        |                                                    | Всего по ссудамъ разрѣшеннымъ и находящимся въ производствѣ. |                                                                                |                                                             |                                        |                                                    |
|-------------------------------------------------------------|----------------------------------------|----------------------------------------------------|--------------------------------------------------------------|--------------------------------------------------------------------------------|-------------------------------------------------------------|----------------------------------------|----------------------------------------------------|
| Количество крестьянскихъ земель предположенныхъ къ покупкѣ. | Всего земель по осуществленію покупки. | % предположеннаго увеличенія крестьянскихъ земель. | Количество сдѣлокъ.                                          | Количество крестьянскихъ земель въ десятинахъ, полученныхъ въ надѣль или даръ. | Количество крестьянскихъ земель предположенныхъ къ покупкѣ. | Всего земель по осуществленію покупки. | % предположеннаго увеличенія крестьянскихъ земель. |
| 2488—2340                                                   | 3581—2252                              | 69,76                                              | 14                                                           | 8535—621                                                                       | 10631—1709                                                  | 19166—2330                             | 55,47                                              |
| 4843—504                                                    | 9376—78                                | 51,65                                              | 7                                                            | 4532—1974                                                                      | 4843—504                                                    | 9376—78                                | 51,65                                              |
| 782—800                                                     | 6972—600                               | 11,22                                              | 8                                                            | 11955—600                                                                      | 6035—1926                                                   | 17991—126                              | 33,44                                              |
| 2013—1882                                                   | 4050—1882                              | 49,7                                               | 1                                                            | 2037—                                                                          | 2013—1882                                                   | 4050—1882                              | 49,7                                               |
| 706—                                                        | 1296—1348                              | 61,42                                              | 2                                                            | 500—1348                                                                       | 796—                                                        | 1296—1348                              | 61,42                                              |
| 574—                                                        | 732—                                   | 78,5                                               | 4                                                            | 2579—                                                                          | 4172—2047                                                   | 6751—2047                              | 61,8                                               |
| 1617—2384                                                   | 22305—710                              | 7,25                                               | 12                                                           | 27159—252                                                                      | 3492—2000                                                   | 30651—2252                             | 11,4                                               |
| 1468—                                                       | 3130—                                  | 46,9                                               | 6                                                            | 2004—                                                                          | 2483—380                                                    | 4487—380                               | 55,34                                              |
| 493—1252                                                    | 651—52                                 | 75,88                                              | 4                                                            | 1785—560                                                                       | 7071—1252                                                   | 8856—1812                              | 79,96                                              |
| —                                                           | —                                      | —                                                  | —                                                            | —                                                                              | —                                                           | —                                      | —                                                  |
| 15077—1962                                                  | 52095—2122                             | 28,94                                              | 58                                                           | 61088—555                                                                      | 41540—2100                                                  | 102629—255                             | 40,48                                              |

Сличая количество земель, приобретаемых крестьянами Саратовской

|                            | Земель въ губерніяхъ—<br>десятинъ. |                     | Процентное отноше-<br>ніе крестьянскихъ<br>земель къ общему<br>количеству земель<br>въ губерніи. |
|----------------------------|------------------------------------|---------------------|--------------------------------------------------------------------------------------------------|
|                            | Всего.                             | Крестьян-<br>скихъ. |                                                                                                  |
| Волынская . . . . .        | 6562131                            | 3041106,2           | 46,34                                                                                            |
| Екатеринославская. . . . . | 6194731                            | 2874844,0           | 44,95                                                                                            |
| Кіевская. . . . .          | 4661380                            | 2208644,5           | 47,38                                                                                            |
| Ковенская . . . . .        | 3676250                            | 1164835,6           | 31,68                                                                                            |
| Курская . . . . .          | 4249476                            | 2754596,9           | 64,82                                                                                            |
| Могилевская . . . . .      | 4386212                            | 1511367,6           | 34,46                                                                                            |
| Пензенская. . . . .        | 3552839                            | 1896255,2           | 53,37                                                                                            |
| Подольская. . . . .        | 3843549                            | 1857632,7           | 48,33                                                                                            |
| Полтавская. . . . .        | 4546160                            | 1895796,6           | 41,52                                                                                            |
| Рязанская . . . . .        | 3835533                            | 1944064,0           | 50,40                                                                                            |
| Саратовская . . . . .      | 7728884                            | 3663842,8           | 47,37                                                                                            |
| Смоленская . . . . .       | 5128195                            | 1939569,5           | 37,68                                                                                            |
| Таврическая . . . . .      | 5511044                            | 2289953,7           | 41,41                                                                                            |
| Тамбовская . . . . .       | 6090995                            | 3130965,2           | 51,42                                                                                            |
| Тверская . . . . .         | 5916732                            | 2719751,6           | 45,99                                                                                            |
| Уфимская . . . . .         | 11160530                           | 1479997,5           | 12,14                                                                                            |
| Херсонская . . . . .       | 6520033                            | 2110918,8           | 32,58                                                                                            |
| Черниговская. . . . .      | 4792899                            | 1691237,5           | 35,25                                                                                            |
|                            | 98357573                           | 40085379,9          | 40,76                                                                                            |

Такимъ образомъ по процентному отношенію площади крестьянъ счетъ съ наибольшаго, Саратовская губернія занимаетъ 5-е мѣсто, а ню земель 4-е мѣсто.

(\*) Цыфра эта не сходится съ помѣщенной въ таблицѣ 4-й, такъ какъ въ на-т) узда и по 1-е ноября, въ 4-й же—Царицынскій уѣздъ исключень и ссуды показаны

и другихъ губерній по 1-е ноября, получаемъ слѣдующіе выводы.

Таблица 6.

| Разрѣшено ссудъ<br>на покупку деся-<br>тинъ земли. | Разрѣшено ссудъ на покуп-<br>ку десятиныхъ на: |          | Площадь крестьян-<br>скихъ земель состав-<br>ляетъ процентовъ<br>всей площади гу-<br>берніи. | Площадь крестьян-<br>скихъ земель увели-<br>чилась на процен-<br>товъ. |
|----------------------------------------------------|------------------------------------------------|----------|----------------------------------------------------------------------------------------------|------------------------------------------------------------------------|
|                                                    | Домохозяина.                                   | Д у ш у. |                                                                                              |                                                                        |
| 4396— 276                                          | 9—1639                                         | 2—1794   | 46,41                                                                                        | 0,14                                                                   |
| 69337— 41                                          | 6—1666                                         | 2— 437   | 46,07                                                                                        | 2,49                                                                   |
| 4317—1375                                          | 3— 600                                         | 1— 905   | 47,47                                                                                        | 0, 2                                                                   |
| 85--2186                                           | 4— 218                                         | 1— 926   | 31,69                                                                                        | 0,07                                                                   |
| 6945--1162                                         | 2— 529                                         | —1628    | 64,98                                                                                        | 0,25                                                                   |
| 17916--1554                                        | 8— 471                                         | 2--1115  | 34,87                                                                                        | 1,19                                                                   |
| 5810—2258                                          | 3—2067                                         | —1885    | 53,54                                                                                        | 0,31                                                                   |
| 3164— 455                                          | 4— 327                                         | 1—1566   | 48,41                                                                                        | 0,17                                                                   |
| 43533—2265                                         | 4—1070                                         | 1—1509   | 42,66                                                                                        | 2, 3                                                                   |
| 3217— 994                                          | 3--1006                                        | --2332   | 50,77                                                                                        | 1,65                                                                   |
| 24445—1515                                         | 9— 431                                         | 3— 141   | 47,72                                                                                        | (*) 0,67                                                               |
| 6557— 23                                           | 9—1043                                         | 2--1175  | 37,95                                                                                        | 0,34                                                                   |
| 7762-- 943                                         | 11— 290                                        | 2—1477   | 41,69                                                                                        | 0,34                                                                   |
| 6397—2116                                          | 4—1559                                         | 1— 990   | 51,51                                                                                        | 0, 2                                                                   |
| 16479— 131                                         | 7— 708                                         | 2—1214   | 46,25                                                                                        | 0,61                                                                   |
| 27584—1250                                         | 15—2179                                        | 5— 541   | 13,51                                                                                        | 1,86                                                                   |
| 20815—1423                                         | 7— 576                                         | 2— 756   | 32,70                                                                                        | 0,99                                                                   |
| 6069—1211                                          | 6—1416                                         | 2— 342   | 35,41                                                                                        | 0,36                                                                   |
| 274836-1978                                        | 6,1114                                         | 2— 354   | 41,04                                                                                        | 0,69                                                                   |

скихъ земель къ общему количеству земли въ губерніяхъ, начиная въ отношеніи къ общему количеству разрѣшенныхъ къ приобретению

ячей таблицѣ принято въ расчетъ все количество земли со включеніемъ Царицынскаго по 1-е декабря.

За тѣмъ разсмотримъ отношеніе размѣровъ ссудъ на покупку

Изъ нижеслѣдующихъ таблицъ видно

Таблица ссудъ

|                       | ССУДЫ.    |        |             |                                    |                                    | ДО П      |          |
|-----------------------|-----------|--------|-------------|------------------------------------|------------------------------------|-----------|----------|
|                       | Десятинъ. | Сумма. | На десятину | На домохо-<br>зяина.               | На душу.                           | Десятинъ. | Сумма.   |
| Аткарскій . . . . .   | 8142 1769 | 303043 | 37 22       | 283 86                             | 101 11 <sup>1</sup> / <sub>2</sub> | 8142 1769 | 11530    |
| Балашовскій . . . . . | —         | —      | —           | —                                  | —                                  | —         | —        |
| Вольскій . . . . .    | 5253 1126 | 176105 | 33 52       | 286 83                             | 104 8                              | 5253 1126 | 11575    |
| Камышинскій . . . . . | —         | —      | —           | —                                  | —                                  | —         | —        |
| Кузнецкій . . . . .   | —         | —      | —           | —                                  | —                                  | —         | —        |
| Петровскій . . . . .  | 3598 2047 | 139000 | 38 62       | 381 87                             | 109 97                             | 3598 2047 | 7000     |
| Саратовскій . . . . . | 1874 2016 | 81640  | 43 54       | 215 43 <sup>1</sup> / <sub>2</sub> | 68 43                              | 1874 2016 | 17975 60 |
| Сердобскій . . . . .  | 1015 380  | 40525  | 39 92       | 378 73 <sup>1</sup> / <sub>2</sub> | 123 15                             | 1015 380  | 13691 85 |
| Хвалыинскій . . . . . | 6578      | 180440 | 27 43       | 316 1                              | 112 21                             | 6578      | 10000    |
| Царицынскій . . . . . | —         | —      | —           | —                                  | —                                  | —         | —        |
|                       | 26463 138 | 920753 | 34 80       | 296 44                             | 101 37                             | 26463 138 | 71772 45 |

с. 1.  
6х00х

земель къ размѣру доплатъ покупнымъ цѣнамъ.

распредѣленіе суммъ по уѣздамъ.

разрѣшенныхъ.

Таблица 7.

|  | ЛАТЫ.       |                                   |                                  | В С Е Н О. |           |             |                                    |                                    | На покупную<br>цѣну составляетъ<br>процентъ. |          |
|--|-------------|-----------------------------------|----------------------------------|------------|-----------|-------------|------------------------------------|------------------------------------|----------------------------------------------|----------|
|  | На десятину | На домохо-<br>зяина.              | На душу.                         | Десятинъ.  | Сумма.    | На десятину | На домохо-<br>зяина.               | На душу.                           | Сумма.                                       | Доллага. |
|  | 1 42        | 10 76 <sup>1</sup> / <sub>2</sub> | 3 84 <sup>1</sup> / <sub>2</sub> | 8142 1769  | 314573    | 38 64       | 294 62 <sup>1</sup> / <sub>2</sub> | 104 96                             | 96,33                                        | 3,67     |
|  | —           | —                                 | —                                | —          | —         | —           | —                                  | —                                  | —                                            | —        |
|  | 2 20        | 18 85                             | 6 84                             | 5253 1126  | 187680    | 35 72       | 305 68                             | 119 92                             | 93,84                                        | 6,16     |
|  | —           | —                                 | —                                | —          | —         | —           | —                                  | —                                  | —                                            | —        |
|  | —           | —                                 | —                                | —          | —         | —           | —                                  | —                                  | —                                            | —        |
|  | 1 95        | 19 23                             | 5 53 <sup>1</sup> / <sub>2</sub> | 3598 2047  | 146000    | 40 57       | 401 10                             | 115 50 <sup>1</sup> / <sub>2</sub> | 95,2                                         | 4, 8     |
|  | 9 59        | 47 43                             | 15 6 <sup>1</sup> / <sub>2</sub> | 1874 2016  | 99615 60  | 53 13       | 262 86 <sup>1</sup> / <sub>2</sub> | 83 49 <sup>1</sup> / <sub>2</sub>  | 82,96                                        | 17, 4    |
|  | 13 49       | 127 96                            | 41 61                            | 1015 380   | 54216 85  | 53 41       | 506 69 <sup>1</sup> / <sub>2</sub> | 164 76                             | 74,75                                        | 25,25    |
|  | 1 52        | 17 51                             | 6 22                             | 6578       | 190410    | 28 95       | 333 52                             | 118 43                             | 94,75                                        | 5,25     |
|  | —           | —                                 | —                                | —          | —         | —           | —                                  | —                                  | —                                            | —        |
|  | 2 71        | 23 11                             | 7 90                             | 26463 138  | 992525 45 | 37 51       | 319 55                             | 109 27                             | 92,77                                        | 7,23     |

Таблица испрашиваемых ссудъ, по

|              | С С У Д Ы  |                                       |             |                                    |                                   | Д О Н                 |                                         |
|--------------|------------|---------------------------------------|-------------|------------------------------------|-----------------------------------|-----------------------|-----------------------------------------|
|              | Десятинъ.  | Сумма.                                | На десятину | На домохо-<br>зяина.               | На душу.                          | Десятинъ.             | Сумма.                                  |
| Аткарскій .  | 2488 2340  | 107372 —                              | 43 16       | 464 81                             | 119 97                            | 2488 2340             | 15175                                   |
| Балашовскій  | 4843 504   | 251436 66 <sup>2</sup> / <sub>3</sub> | 51 92       | 338 86 <sup>1</sup> / <sub>2</sub> | 99 30                             | 4843 504              | 17229 60<br><sup>1</sup> / <sub>6</sub> |
| Вольскій .   | 782 800    | 27957 —                               | 35 74       | 60 91                              | 23 27                             | 782 800               | 3163 58                                 |
| Камышинс. .  | 2013 1882  | 80000 —                               | 39 73       | 135 82 <sup>1</sup> / <sub>2</sub> | 55 75                             | 2013 1882             | 3517 —                                  |
| Кузнецкій .  | 796 —      | 46535 —                               | 58 46       | 247 52                             | 96 14 <sup>1</sup> / <sub>2</sub> | 796 —                 | 5465 —                                  |
| Петровскій . | 574 —      | 23000 —                               | 40 7        | 560 97 <sup>1</sup> / <sub>2</sub> | 125 —                             | 574 —                 | 80 —                                    |
| Саратовскій. | 1617 2384  | 66535 —                               | 41 12       | 73 44                              | 25 41 <sup>1</sup> / <sub>2</sub> | 1617 2384             | 14638 85                                |
| Сердобскій . | 1468 —     | 77800 —                               | 53 —        | 260 20                             | 92 29                             | 1468 —                | 17300                                   |
| Хвалынскій.  | 493 1252   | 14820 —                               | 30 3        | 239 69 <sup>1</sup> / <sub>2</sub> | 71 94                             | 493 1252              | 5020 —                                  |
| Царицинскій  | —          | —                                     | —           | —                                  | —                                 | —                     | —                                       |
|              | 15077 1962 | 695455 66 <sup>2</sup> / <sub>3</sub> | 46 12       | 197 52                             | 66 83                             | 15077 дес.<br>1962 с. | 81589 3 <sup>1</sup> / <sub>6</sub>     |

Таблица 8.

дѣламъ находящимся въ производствѣ.

| Л А Т Ы.    |                      |                                   | В С Е Г О. |           |             |                                    |                                    | На покупную<br>цѣну составляетъ<br>процентъ. |          |
|-------------|----------------------|-----------------------------------|------------|-----------|-------------|------------------------------------|------------------------------------|----------------------------------------------|----------|
| На десятину | На домохо-<br>зяина. | На душу.                          | Десятинъ.  | Сумма.    | На десятину | На домохо-<br>зяина.               | На душу.                           | Ссуда.                                       | Доплата. |
| 6 10        | 65 69                | 16 95 <sup>1</sup> / <sub>2</sub> | 2488 2340  | 122547    | 49 26       | 530 50                             | 136 92 <sup>1</sup> / <sub>2</sub> | 87,62                                        | 12,38    |
| 13 56       | 23 22                | 6 80 <sup>1</sup> / <sub>2</sub>  | 4843 504   | 268666 27 | 55 48       | 362 8 <sup>1</sup> / <sub>2</sub>  | 106 10 <sup>1</sup> / <sub>2</sub> | 93,59                                        | 6,41     |
| 4 4         | 6 89                 | 2 61 <sup>1</sup> / <sub>2</sub>  | 782 800    | 31120 58  | 39 78       | 67 80                              | 25 88 <sup>1</sup> / <sub>2</sub>  | 89,83                                        | 10,17    |
| 1 75        | 5 97                 | 2 45                              | 2013 1882  | 83517     | 41 48       | 141 79 <sup>1</sup> / <sub>2</sub> | 58 20                              | 94,59                                        | 5,41     |
| 6 87        | 29 7                 | 11 29                             | 796        | 52000     | 65 33       | 276 59                             | 107 43 <sup>1</sup> / <sub>2</sub> | 89,49                                        | 10,51    |
| 14          | 1 95                 | — 43 <sup>1</sup> / <sub>2</sub>  | 574        | 23080     | 40 21       | 562 92 <sup>1</sup> / <sub>2</sub> | 125 43 <sup>1</sup> / <sub>2</sub> | 99,66                                        | 0,34     |
| 9 05        | 17 26                | 5 59 <sup>1</sup> / <sub>2</sub>  | 1617 2384  | 81173 85  | 50 17       | 90 70                              | 31 1                               | 81,89                                        | 18,11    |
| 11 79       | 57 86                | 20 52                             | 1468       | 95100     | 64 79       | 318 6                              | 112 81                             | 81,81                                        | 18,19    |
| 10 17       | 76 6                 | 24 37                             | 493 1252   | 19840     | 40 20       | 315 75 <sup>1</sup> / <sub>2</sub> | 96 31                              | 70,16                                        | 29,84    |
| —           | —                    | —                                 | —          | —         | —           | —                                  | —                                  | —                                            | —        |
| 5 41        | 23 17                | 7 84                              | 15077 1962 | 777044 70 | 51 53       | 220 69                             | 74 66                              | 89,50                                        | 10,50    |



Всего ссудъ разрѣшенныхъ

|              | ССУДЫ.     |                                        |                                   |                                    |                                   | ДО ПЛА     |                                       |
|--------------|------------|----------------------------------------|-----------------------------------|------------------------------------|-----------------------------------|------------|---------------------------------------|
|              | Десятинъ.  | СУММА.                                 | На де-<br>сятину                  | На домо-<br>хозяина.               | На душу                           | Десятинъ.  | СУММА.                                |
| Аткарскій .  | 10631 1709 | 410415                                 | 38 60                             | 314 44                             | 131 17                            | 10631 1709 | 26705                                 |
| Балашовскій  | 4843 504   | 251436 66 <sup>2</sup> / <sub>3</sub>  | 51 92                             | 338 86 <sup>1</sup> / <sub>2</sub> | 99 30                             | 4843 504   | 17229 60 <sup>1</sup> / <sub>6</sub>  |
| Вольскій . . | 6035 1926  | 204062                                 | 33 81                             | 190 18                             | 70 32                             | 6035 1926  | 14738 58                              |
| Камышинскій  | 2013 1882  | 80000                                  | 39 72                             | 135 82 <sup>1</sup> / <sub>2</sub> | 55 75                             | 2013 1882  | 3517                                  |
| Кузнецкій .  | 796        | 46535                                  | 58 46                             | 247 52                             | 96 14 <sup>1</sup> / <sub>2</sub> | 796        | 5465                                  |
| Петровскій . | 4172 2047  | 162000                                 | 38 78                             | 400                                | 111 85                            | 4172 2047  | 7080                                  |
| Саратовскій  | 3492 2000  | 148175                                 | 42 42                             | 115 31                             | 38 88                             | 3492 2000  | 32614 45                              |
| Сердобскій . | 2483 380   | 118325                                 | 47 65                             | 291 44                             | 100 96                            | 2483 380   | 20991 85                              |
| Хвалынскій . | 7071 1252  | 195260                                 | 27 61                             | 306 53                             | 102 13                            | 7071 1252  | 15020                                 |
| Царицынскій  | —          | —                                      | —                                 | —                                  | —                                 | —          | —                                     |
|              | 41540 2100 | 1616208 66 <sup>2</sup> / <sub>3</sub> | 38 90 <sup>1</sup> / <sub>2</sub> | 243 88.                            | 82 97 <sup>1</sup> / <sub>2</sub> | 41540 2100 | 153361 48 <sup>1</sup> / <sub>6</sub> |

и испрашиваемыхъ.

Таблица 9.

| ТЫ.              |                                   |                                  | ВСЕГО.     |            |                                   |                                    |                                    | На покупную<br>цѣну составяетъ<br>процентъ. |              |
|------------------|-----------------------------------|----------------------------------|------------|------------|-----------------------------------|------------------------------------|------------------------------------|---------------------------------------------|--------------|
| На де-<br>сятину | На до-<br>мохо-<br>зяина.         | На<br>душу.                      | Десятинъ.  | СУММА.     | На де-<br>сятину                  | На домо-<br>хозяина.               | На душу.                           | Ссуда.                                      | До<br>плата. |
| 2 51             | 20 51                             | 6 86                             | 10631 1709 | 437120     | 41 11                             | 334 95                             | 138 3                              | 93 89                                       | 6 11         |
| 3 56             | 23 22                             | 6 80 <sup>1</sup> / <sub>2</sub> | 4843 504   | 268666 27  | 55 48                             | 362 8 <sup>1</sup> / <sub>2</sub>  | 106 10 <sup>1</sup> / <sub>2</sub> | 93 58                                       | 6 42         |
| 2 44             | 13 73 <sup>1</sup> / <sub>2</sub> | 5 8                              | 6035 1926  | 218800 58  | 36 25                             | 203 91 <sup>1</sup> / <sub>2</sub> | 75 40                              | 93 26                                       | 6 74         |
| 1 75             | 5 97                              | 2 45                             | 2013 1882  | 83517      | 41 47                             | 141 79 <sup>1</sup> / <sub>2</sub> | 58 20                              | 95 78                                       | 4 22         |
| 6 86             | 29 7                              | 11 29                            | 796        | 52000      | 65 32                             | 276 59                             | 107 43 <sup>1</sup> / <sub>2</sub> | 89 49                                       | 10 51        |
| 1 70             | 17 48                             | 4 78                             | 4172 2047  | 169080     | 40 48                             | 417 48                             | 116 63                             | 95 85                                       | 4 15         |
| 9 34             | 25 38                             | 8 55                             | 3492 2000  | 180789 45  | 51 76                             | 140 69                             | 47 43                              | 81 95                                       | 18 5         |
| 12 48            | 76 33 <sup>1</sup> / <sub>2</sub> | 26 44                            | 2483 380   | 149316 85  | 60 13                             | 367 77 <sup>1</sup> / <sub>2</sub> | 127 40                             | 79 25                                       | 20 75        |
| 2 12             | 23 58                             | 8 28                             | 7071 1252  | 210280     | 29 73                             | 330 11                             | 11 41                              | 92 89                                       | 7 11         |
| —                | —                                 | —                                | —          | —          | —                                 | —                                  | —                                  | —                                           | —            |
| 3 69             | 23 14                             | 7 87                             | 41540 2100 | 1769570 15 | 42 59 <sup>1</sup> / <sub>2</sub> | 267 2                              | 90 72                              | 91 34                                       | 8 66         |

Обращаясь къ сравненію разрѣшенныхъ и испрашиваемыхъ ссудъ, со за послѣдніе годы, мы находимъ требую

|                       |
|-----------------------|
| Аткарскій . . . . .   |
| Балашовскій . . . . . |
| Вольскій . . . . .    |
| Камышинскій . . . . . |
| Кузнецкій . . . . .   |
| Петровскій . . . . .  |
| Саратовскій . . . . . |
| Сердобскій . . . . .  |
| Хвалыинскій . . . . . |
| Царицынскій . . . . . |

ссудами выданными другими банками и покупными цѣнами имѣній  
щіяся цифры въ слѣдующей таблицѣ. Таб. 10.

| Нормальная<br>оцѣнка крестьян-<br>скаго банка. | Среднія ссуды выданныя земельными бан-<br>ками, свѣдѣнія о коихъ опубликованы. |                                       |                                                       | Средній раз-<br>мѣръ ссуды<br>выданной на<br>десять. крестьян-<br>скимъ бан-<br>комъ. |
|------------------------------------------------|--------------------------------------------------------------------------------|---------------------------------------|-------------------------------------------------------|---------------------------------------------------------------------------------------|
|                                                | Саратовско-Сим-<br>бирскимъ земель-<br>нымъ банкомъ.                           | Московскимъ<br>земельнымъ<br>банкомъ. | Обществомъ<br>взаимнаго по-<br>земельнаго<br>кредита. |                                                                                       |
| 50,45,40,30                                    | 29,62                                                                          | 32,28                                 | 28,40                                                 | 38,64                                                                                 |
| 60,50                                          | 28,13                                                                          | 46,31                                 | 53, 5                                                 | —                                                                                     |
| 35                                             | 31,98                                                                          | —                                     | —                                                     | 35,72                                                                                 |
| 15,20,30,40                                    | 16,13                                                                          | 15,30                                 | —                                                     | —                                                                                     |
| 30                                             | 12,18                                                                          | 25,94                                 | 29, 9                                                 | —                                                                                     |
| 40                                             | —                                                                              | 27,97                                 | 28,10                                                 | 40,57                                                                                 |
| 50,40,35                                       | 38,70                                                                          | 19,29                                 | 37,17                                                 | 53,13                                                                                 |
| 60,50                                          | 18,43                                                                          | 37,61                                 | 39,13                                                 | 53,41                                                                                 |
| 35,30,20                                       | 20                                                                             | 16,70                                 | 23,99                                                 | 28,95                                                                                 |
| 10,15                                          | —                                                                              | —                                     | 22,16                                                 | —                                                                                     |
|                                                | 26,88                                                                          | 31,60                                 | 34,30                                                 | 37,51                                                                                 |

Нижеслѣдующая таблица выражаетъ сравненіе размѣровъ

|                 | ИСПРАШИВАЛОСЬ.                         |                                       |                                   |          |                 |                                   |
|-----------------|----------------------------------------|---------------------------------------|-----------------------------------|----------|-----------------|-----------------------------------|
|                 | ВСЕГО.                                 |                                       | На десятину.                      |          | Общая цѣнность. |                                   |
|                 | Ссудъ.                                 | Доплатъ.                              | Ссудъ.                            | Доплатъ. | Всего.          | На десят.                         |
| Аткарскій . . . | 470790                                 | 42330                                 | 39,67                             | 3,56     | 513120          | 43,23                             |
| Балашовскій. .  | 252936,66 <sup>2</sup> / <sub>3</sub>  | 17229,60 <sup>1</sup> / <sub>6</sub>  | 51,97                             | 3,66     | 270166,27       | 55,63                             |
| Вольскій . . .  | 219062                                 | 14738,58                              | 33,61 <sup>1</sup> / <sub>2</sub> | 2,26     | 233800,58       | 35,87 <sup>1</sup> / <sub>2</sub> |
| Камышинскій .   | 80000                                  | 3517                                  | 39,72                             | 1,75     | 83517           | 41,47                             |
| Кузнецкій . . . | 46535                                  | 5465                                  | 58,46                             | 6,86     | 52000           | 65,32                             |
| Петровскій . .  | 185535                                 | 7080                                  | 40,8                              | 1,53     | 192615          | 41,61                             |
| Саратовскій . . | 203575                                 | 38314,45                              | 44,54 <sup>1</sup> / <sub>2</sub> | 8,38     | 241889,45       | 52,92 <sup>1</sup> / <sub>2</sub> |
| Сердобскій . .  | 118325                                 | 30991,85                              | 47,65                             | 12,48    | 149316,85       | 60,13                             |
| Хвалыинскій . . | 222760                                 | 16020                                 | 24,78                             | 1,78     | 238780          | 26,56                             |
| Царицынскій .   | —                                      | —                                     | —                                 | —        | —               | —                                 |
|                 | 1799518,66 <sup>2</sup> / <sub>3</sub> | 175686,48 <sup>1</sup> / <sub>6</sub> | 39,57                             | 3,86     | 1875205,15      | 41,23                             |

испрашиваемыхъ ссудъ съ разрѣшенными.

Таблица 11.

| По заключе-<br>нію отдѣленія | РАЗРѢШЕНО. |          |                   |       |                |                  | РАЗРѢШЕНО.                           |                  |                                                     |                  |
|------------------------------|------------|----------|-------------------|-------|----------------|------------------|--------------------------------------|------------------|-----------------------------------------------------|------------------|
|                              | ВСЕГО.     |          | На десяти-<br>ну. |       | Общая цѣнность |                  | Въ испраши-<br>ваемомъ раз-<br>мѣрѣ. |                  | Менѣ про-<br>тивъ испраши-<br>ваемого раз-<br>мѣра. |                  |
|                              | Ссудъ.     | Доплатъ. | Ссудъ.            | Допл. | Всего.         | На де-<br>сятину | Число<br>сдѣ-<br>локъ.               | На де-<br>сятину | Число<br>сдѣ-<br>локъ.                              | На де-<br>сятину |
| 386748                       | 303043     | 11530    | 37,22             | 1,42  | 314573         | 38,64            | 4                                    | 35,35            | 4                                                   | 38,38            |
| 149050                       | —          | —        | —                 | —     | —              | —                | —                                    | —                | —                                                   | —                |
| 200205                       | 176105     | 11575    | 33,52             | 2,20  | 187680         | 35,72            | 4                                    | 35,11            | 2                                                   | 31,99            |
| —                            | —          | —        | —                 | —     | —              | —                | —                                    | —                | —                                                   | —                |
| —                            | —          | —        | —                 | —     | —              | —                | —                                    | —                | —                                                   | —                |
| 145140                       | 139000     | 7000     | 38,62             | 1,95  | 146000         | 40,57            | 1                                    | 43,74            | 2                                                   | 36,92            |
| 119480                       | 81640      | 17975,60 | 43,54             | 9,59  | 99615,60       | 53,13            | 4                                    | 44,54            | 2                                                   | 40,99            |
| 41125                        | 40525      | 13691,85 | 39,92             | 13,49 | 54216,85       | 53,41            | 2                                    | 40               | —                                                   | —                |
| 200440                       | 180440     | 10000    | 27,43             | 1,52  | 190440         | 28,95            | 1                                    | 20               | 1                                                   | 29,35            |
| —                            | —          | —        | —                 | —     | —              | —                | —                                    | —                | —                                                   | —                |
| 1242188                      | 920753     | 71772,45 | 34,79             | 2,71  | 992525,45      | 37,40            | 16                                   | 37,51            | 11                                                  | 33,35            |

Выяснивъ въ вышеприведенныхъ таблицахъ состояніе въ настоящее время операцій Саратовскаго Отдѣленія крестьянскаго поземельнаго Банка, мы позволяемъ себѣ изобразить въ нижеслѣдующей таблицѣ ходъ дѣлопроизводства отдѣленія.

Таблица 12.

|                                                                                                    | Число дѣлъ потребовавшихъ для производства: |               |                |                |                |                |                |                 |
|----------------------------------------------------------------------------------------------------|---------------------------------------------|---------------|----------------|----------------|----------------|----------------|----------------|-----------------|
|                                                                                                    | Менѣе 1 мѣсяца.                             | Отъ 1—2 мѣсяц | Отъ 2—3 мѣсяц. | Отъ 3—4 мѣсяц. | Отъ 4—5 мѣсяц. | Отъ 5—6 мѣсяц. | Отъ 6—8 мѣсяц. | Отъ 8—13 мѣсяц. |
| Время, которое потребовали справки и исправленіе документовъ, до представленія въ Совѣтъ . . . . . | 6                                           | 11            | 5              | 1              | 2              | 1              | 1              | —               |
| Время отъ представленія въ Совѣтъ до разрѣшенія . . . . .                                          | 12                                          | 9             | 5              | —              | 1              | —              | —              | —               |
| Время потребное на новыя согласенія и исправленія по требованію Совѣта . . . . .                   | —                                           | —             | 1              | —              | —              | —              | 2              | —               |
| Время отъ извѣщенія до явки сторонъ для совершенія купчей крѣпости . . . . .                       | 16                                          | 6             | 1              | —              | —              | —              | —              | —               |
| Время отъ выдачи удостовѣренія на купчую, до совершенія ея . . . . .                               | 9                                           | 3             | —              | —              | —              | —              | —              | —               |
| Время отъ совершенія купчей до полученія изъ Совѣта окончательнаго расчета . . . . .               | 11                                          | —             | —              | —              | —              | —              | —              | —               |
| Общая продолжительность дѣлъ . . . . .                                                             | —                                           | —             | —              | —              | 2              | 2              | 4              | 3               |

## II.

Ознакомивъ Гг. гласныхъ съ фактической стороной вопроса, мы попытаемся сдѣлать изъ всего собраннаго матеріала нѣкоторыя выводы и заключенія.

Задача крестьянскаго банка, какъ видно изъ ст. 1-й положенія о крестьянскомъ поземельномъ банкѣ, — «облегченіе крестьянамъ всѣхъ наименованій способовъ къ покупкѣ земли въ тѣхъ случаяхъ, когда владѣльцы земель пожелаютъ продать, а крестьяне приобрѣсти оныя».

Для успѣшнаго выполненія этой задачи необходимо:

1) чтобы какъ владѣльцы, желающіе продать, такъ и крестьяне, желающіе купить, могли-бы легко ознакомиться съ тѣмъ въ какой степени они могутъ рассчитывать на содѣйствіе банка и въ какой формѣ они могутъ этого содѣйствія ожидать;

2) чтобы содѣйствіе банка являлось достаточно активнымъ и своевременнымъ;

3) чтобы размѣръ выдаваемыхъ ссудъ дѣйствительно соотвѣтствовалъ потребности и, вмѣсто содѣйствія, не ставилъ-бы преграды къ совершенію сдѣлокъ, и

4) чтобы размѣръ этотъ соотвѣтствовалъ дѣйствительной цѣнности земель и обезпечивалъ-бы возможность неоттягательнаго, для покупателей, взноса ежегодныхъ платежей — чѣмъ и достигалась-бы ожидаемая отъ учрежденія банка основная задача — улучшение благосостоянія крестьянъ покупателей.

Постараемся разобрать каждый изъ этихъ четырехъ пунктовъ въ отдѣльности.

1. Нельзя сказать чтобы въ отношеніи къ распространенію свѣдѣній о крестьянскомъ банкѣ и правилъ, которыми онъ руководится, было сдѣлано достаточно. Первоначально издан-

ныя, отдѣльно, положеніе, правила и наставленія въ вольную продажу не были пущены и находились для продажи только въ Отдѣленіяхъ. Недавно изданная брошюра «узаконенія и распоряженія о крестьянскомъ поземельномъ банкѣ» находится въ томъ-же положеніи.

Такое положеніе дѣла порождаетъ необходимость въ излишнихъ поѣздкахъ землевладѣльцевъ, желающихъ продать свои земли, а также и крестьянъ, желающихъ ихъ купить, въ губернской городъ, — въ Отдѣленіе банка. Для крестьянъ эти поѣздки часто бываютъ, при дальности разстоянія, весьма обременительны. Являются крестьяне въ Отдѣленіе просто только за тѣмъ, чтобы узнать какъ приступить къ дѣлу потому, что часто ни землевладѣлецъ, желающій продать, ни волостное правленіе, ни даже кто либо изъ уѣздныхъ властей не могутъ растолковать имъ ничего по этому поводу; иногда въ этихъ случаяхъ крестьяне привозятъ съ собою, самымъ безобразнымъ образомъ составленные, приговора о покупке земель, которые, конечно, Отдѣленіемъ забраковываются.

Въ Отдѣленіи крестьянъ спрашиваютъ, разъясняютъ имъ на что они могутъ рассчитывать, на какую ссуду по числу душъ они имѣютъ право и проч. и даютъ имъ прямыя указанія и разъясненія, которыя, въ большинствѣ случаевъ, крестьянами воспринимаются достаточно сознательно и рѣдко требуютъ позднѣйшихъ разъясненій, или порождаютъ недоразумѣнія.

Но за тѣмъ въ разъясненіяхъ приходится переходить къ формальной сторонѣ дѣла. Тутъ, конечно, уполномоченные отъ крестьянъ, между коими часто и вовсе не встрѣчается грамотныхъ, пассуютъ. Приходится имъ дать печатанные, для облегченія кліентовъ банка, бланки заявленія, приговора, проекта условія и пр., въ пробѣлахъ коихъ остается проставить, относящіяся къ каждому данному случаю, свѣдѣнія. Тутъ-то и начинаются мытарства какъ заемщиковъ, такъ даже и про-

давцевъ. Что надо вставить въ пробѣлы,—надъ этимъ много ломаютъ себѣ головы сельскіе письменные люди,—волостные писаря и проч., и какъ разъ вставляютъ то, что не нужно, или пропустятъ нужное и,—новая излишняя поѣздка уполномоченныхъ, въ губернской городъ, готова; ѣдутъ и возвращаются обратно съ бумагами, на коихъ Отдѣленіе сдѣлало свои поправки.

Очевидно, что къ устраненію многихъ подобныхъ затрудненій привело-бы распространеніе точныхъ и подробныхъ свѣдѣній о правилахъ банка, съ объясненіемъ обстоятельнымъ, собственно способа составленія документовъ. Для этого необходимо-бы изданіе подробнаго руководства съ приложеніемъ формъ, но не съ тѣми пробѣлами, которые сдѣланы въ изданіи 1884 г., а съ проставленіемъ въ нихъ текста особымъ шрифтомъ, въ томъ видѣ, какъ таковыя были присланы въ Саратовское Отдѣленіе 30 апрѣля 1883 г., за № 414. Къ этимъ формамъ надо-бы приложить нѣкоторыя правила, необходимость ознакомленія съ коими составителей документовъ выяснила практика; таковы напр. слѣдующія:

1. Въ поименную выпись должны быть занесены всѣ члены общества, какъ участвовавшіе на сходѣ, такъ и не участвовавшіе.

2. Всѣ крестьяне какъ въ приговорѣ, такъ и въ поименной выписи, должны быть прописаны фамиліями, отчествами и именами.

3. Желательно, чтобы для удобства провѣрки, подписи въ приговорѣ шли въ порядкѣ составленія поименной выписи, съ указаніемъ соответствующихъ номеровъ.

4. За неграмотныхъ крестьянъ можетъ подписываться и посторонній, не принадлежащій къ обществу, въ особенности если въ обществѣ нѣтъ грамотнаго,

и т. п.

Точно также къ руководству должны быть приложены карты губерніи съ обозначеніемъ нормальныхъ оцѣнокъ.

Правила крестьянскаго банка и формы слѣдуетъ разослать во всѣ волостныя правленія, земскимъ управамъ, крестьянскимъ присутствіямъ, полиціи и сельскимъ священникамъ, а также имѣть для продажи въ означенныхъ учрежденіяхъ, а также и у книгопродавцевъ.

Правила крестьянскаго банка не составляютъ ни государственной, ни финансовой тайны и отъ распространенія ихъ не можетъ быть вреда ни самому банку, ни государству, а лицамъ заинтересованнымъ будетъ несомнѣнная польза. Правда, что въ то время, когда въ первые у насъ распространился слухъ о даровомъ надѣлѣ, самымъ лучшимъ распространителемъ разныхъ толковъ явился извѣстный циркуляръ бывшаго министра внутреннихъ дѣлъ Макова, но, въ данномъ случаѣ, этого, казалось-бы, не слѣдовало опасаться, какъ потому, что всѣ правила банка, начиная съ 1-й статьи положенія, не могутъ подать поводъ къ какимъ-бы то ни было недоразумѣніямъ и толкованіямъ о безмѣздномъ приобрѣтеніи, да къ тому-же самое названіе «банкъ», понятіе о которомъ достаточно твердо у крестьянъ, не найдетъ возможности, въ крестьянскомъ умѣ, совмѣститься съ понятіемъ о надѣлѣ, тѣмъ болѣе «даровомъ».

Мы глубоко убѣждены, что распространеніе свѣдѣній о банкѣ напротивъ того должно подорвать ожиданія дароваго надѣла и увѣрить крестьянъ въ возможности приобрѣтенія земель не инымъ способомъ, какъ покупкою. Въ этой увѣренности утверждаютъ насъ распросы крестьянъ, ихъ отзывы и соображенія, высказываемыя при переговорахъ съ банкомъ, расчеты дѣлаемые ими, осторожность, съ которою они, въ большинствѣ случаевъ, относятся къ дѣлу и вообще всѣ впечатлѣнія, вынесенныя нами изъ опыта истекшаго года, а также отчасти и та аккуратность, съ которою поступили всѣ первые и вторые платежи по выданнымъ ссудамъ.



Казалось-бы, что въ виду такихъ соображеній ничто не могло-бы помѣшать распространенію свѣдѣній о крестьянскомъ земельномъ банкѣ и что стоило-бы Отдѣленію принять соотвѣтствующія мѣры и распространить свѣдѣнія, на что и не нужно-бы инициативы земскаго собранія.

Между тѣмъ дѣло представляется иначе. 18 сентября 1882 года г. Управляющій Совѣтомъ банка сообщилъ, что въ отношеніи къ распространенію свѣдѣній о банкѣ должно ограничиваться разъясненіемъ обращающимся въ банкъ крестьянамъ основаній, на коихъ будетъ дѣйствовать кр. банкъ и что нежелательно прибѣгать къ циркулярнымъ оповѣщеніямъ, или къ разсылкѣ положенія, въ предупрежденіе возбужденія среди сельскаго населенія совсѣмъ нежелательныхъ слуховъ и ожиданій.

Далѣе, 27 апрѣля 1883 г. № 350, сообщено, что починъ сдѣлокъ долженъ принадлежать сторонамъ; вызововъ и приглашеній со стороны Отдѣленій не должно быть. Вообще рекомендуется крайняя осторожность въ распространеніи свѣдѣній.

Что Совѣтъ банка и до настоящаго времени держится подобнаго своего взгляда заставляеть насъ предполагать то обстоятельство, что вновь изданная брошюра «узаконенія и распоряженія» прислана въ Отдѣленіе въ ограниченномъ числѣ экземпляровъ (100 шт.) и въ торговлѣ у насъ въ Саратовѣ не имѣется, что самая брошюра не имѣетъ желательныхъ наставленій (кромѣ формъ) и что въ ней есть даже пробѣлъ весьма существенный для лицъ заинтересованныхъ, это не приложеніе росписанія нормальныхъ подесятинныхъ цѣнъ.

Въ виду такого положенія мы бы находили умѣстнымъ, чтобы губернское земство, сознавая всю пользу для мѣстнаго населенія учрежденія крестьянскаго земельного банка, высказалось за распространеніе свѣдѣній о крестьянскомъ банкѣ въ населеніи Саратовской губерніи путемъ разсылки подробныхъ

наставленій о способѣ и условіяхъ совершенія сдѣлокъ при содѣйствіи банка и, можетъ быть, даже возбудило ходатайство о томъ, чтобы не ставилось препятствій къ такому распространенію, назначивъ для этого матеріальныя средства.

2. По вопросу объ активности и своевременности содѣйствія банка къ осуществленію сдѣлокъ мы почерпаемъ факты изъ таблицы 12-ой.

Изъ этой таблицы мы видимъ, что среднее время потребное для окончанія сдѣлки было около 8 мѣсяцевъ, наименьшее 4 мѣсяц. и наибольшее 13 мѣсяцевъ. Очевидно, что наибольше времени требуетъ исправленіе неправильно составленныхъ документовъ и собираніе требующихся документовъ и свѣдѣній, что могло-бы быть устранено распространеніемъ свѣдѣній и руководствъ къ совершенію сдѣлокъ, какъ выяснено въ пун. 1-мъ. Средняя продолжительность этого періода болѣе 3-хъ мѣсяцевъ, наибольшая 13 мѣсяцевъ, наименьшая 15 дней. Изъ неправильностей чаще всего встрѣчается неправильное составленіе приговоровъ и поименныхъ выписей и несогласіе этихъ документовъ между собою. Тутъ мы встрѣчаемся съ цѣлымъ рядомъ разнообразныхъ ошибокъ: число подписей въ приговорѣ не соотвѣтствуетъ числу показанныхъ присутствовавшими домохозяевъ, присутствующіе не составляютъ двухъ третей всего числа домохозяевъ, имена въ приговорѣ иныя, чѣмъ въ выписи, отъ одного домохозяина подписались нѣсколько крестьянъ, подписались малолѣтніе, или вовсе не имѣющіеся въ выписи крестьяне, или умершіе, — однимъ словомъ, весь этотъ хаосъ самаго затѣйливаго вранья, на которое такъ плодовиты наши составители приговоровъ волостные, а въ особенности, сельскіе писаря. За тѣмъ часто встрѣчаются несогласія различныхъ документовъ, преимущественно въ свѣдѣніяхъ о количествѣ угодій, необходимыхъ для опредѣленія количества удобной земли; несогласія эти требовали иногда разъясненій на мѣстахъ (дѣло Сосульникова, Верацагина, Елагина и другія).

Были въ началѣ недоразумѣнія и съ непремѣнными членами, которые то удостовѣряли только непринадлежность продаваемой земли къ надѣлу крестьянъ покупателей, а не вообще свободу отъ надѣла, то отказывались свидѣтельствовать планы начерченныя на коленкорѣ, а не на бумагѣ и т. п. Тутъ кстати будетъ сказать, что, въ видахъ ускоренія дѣла, положительно необходимо-бы роль, въ данномъ случаѣ, непремѣннаго члена замѣнить губернскимъ присутствіемъ, которое имѣетъ къ удостовѣренію требующихся свѣдѣній надлежащіе документы, между тѣмъ какъ непремѣнные члены, даваемое ими удостовѣреніе должны основывать на опросѣ крестьянъ, слѣдовательно, собственно говоря, ѣздить на мѣсто, составляя о томъ надлежащій актъ.

Такимъ образомъ главная причина медленности лежитъ въ необходимости возвращать документы для исправленія иногда 2 и даже 3 раза; очевидно, что виною этого неразвитость и безграмотность нашей деревни и что непосредственныя мѣры въ этомъ отношеніи помочь не могутъ.

Нельзя не признать, однако, что медленность зависитъ въ извѣстной степени какъ отъ Отдѣленія, такъ и отъ Совѣта.

До открытія самостоятельнаго Отдѣленія, пока таковое находилось при отдѣленіи государственнаго банка, съ 1-го января текущаго года, всѣ дни недѣли были распредѣлены между членами Отдѣленія для дежурствъ, въ помѣщеніи банка. Во время дежурства каждый изъ членовъ принималъ просителей, давалъ имъ требующіяся разъясненія и завѣдывалъ распорядительною частію по дѣлопроизводству; за тѣмъ дѣла распредѣлялись между членами для подготовленія докладовъ и заслушивались коллегіально въ назначенные дни.

Съ открытіемъ самостоятельнаго Отдѣленія вся распорядительная часть по подготовкѣ дѣлъ, по общепринятому въ коллегіальныхъ учрежденіяхъ порядку, перешла къ предсѣдателю, а дежурства стали излишними, такъ какъ предсѣдатель

постоянно находится въ помѣщеніи банка, при коемъ имѣетъ и квартиру. Такимъ образомъ дѣятельность членовъ Отдѣленія стала ограничиваться дачею разъясненій и наставленій въ тѣхъ случаяхъ, когда спеціально къ нимъ обращаются, что нерѣдко впрочемъ бываетъ со стороны лицъ не желающихъ пріѣзжать въ Саратовъ съ единственною цѣлію быть въ банкѣ, — осмотрами имѣній по соглашенію съ управляющимъ, обсужденіемъ поступившихъ сдѣлокъ и постановленій по нимъ рѣшеній.

Очевидно, такимъ образомъ, что распорядительная часть, лежащая всецѣло на предсѣдателя Отдѣленія, можетъ иногда задерживать предварительное разсмотрѣніе сдѣлокъ. Съ другой стороны подготовка журналовъ поглощаетъ много времени. По установленной Совѣтомъ формѣ, въ журналахъ прописываются, въ подробности, всѣ представленные документы, съ занесеніемъ и всѣхъ подписей. Задерживая такимъ образомъ фактическую часть журнала, подготовка этого, необходимаго для дѣла, балласта требуетъ много времени.

Въ устраненіе вышеприведенныхъ неудобствъ мы бы полагали на будущее время возстановить дежурство, какъ для того, чтобы члены отъ земства имѣли возможность лучше слѣдить за вновь возникающими сдѣлками, такъ и для совмѣстной съ г. предсѣдателемъ подготовки дѣлъ. Нынѣ-же установленная форма журналовъ могла-бы быть собращена исключеніемъ изъ нее содержанія документовъ, которые-бы могли быть дословно переписаны на соотвѣтствующихъ бланкахъ и приложены къ журналу. Такая переписка на бланкахъ, въ коихъ часть текста уже напечатана, взяла-бы меньше времени и главное не задерживала-бы подпись журнала; но установленіе этого порядка всецѣло зависитъ отъ Совѣта, къ которому и надлежитъ войти съ представленіемъ объ этомъ.

3. Условіями настоящаго времени многіе землевладѣльцы вынуждены искать возможности продать свои имѣнія. Пред-

ложеііе имѣній болыше. Много ли найдется бывшихъ помѣщиковъ, которые, въ настоящее время, не мечтали бы продать свои имѣнія, не связывая свои мечты даже прибавленіемъ условія: „за хорошую цѣну“, и по болышей части мечты остаются мечтами и съ каждымъ годомъ владѣльцы становятся уступчивѣе. Даже продаваемые съ аукціона имѣнія часто не находятъ себѣ покупателей и остаются за банками.

Съ другой стороны нѣтъ крестьянскаго общества, нѣтъ почти домохозяина, который бы могъ обойтись собственной надѣльной землей и не нуждался бы въ приобрѣтеніи чужой земли путемъ ли найма, или покупкой. Казалось бы при такомъ положеніи дѣль надо бы ожидать громаднаго количества сдѣлокъ при содѣйствіи крестьянскаго поземельнаго банка. Между тѣмъ мы видимъ совершенно иное; количество земель, на приобрѣтеніе коихъ испрашивается ссуда изъ крестьянскаго поземельнаго банка, по Саратовской губерніи, къ 1 декабря текущаго года, составляетъ всего 1,33% общаго количества крестьянскихъ земель въ губерніи, тогда какъ количество снимаемыхъ подъ посѣвы чужихъ земель составляетъ по меньшей мѣрѣ 50 %.

Чѣмъ объяснить такое вялое возникновеніе дѣль. Многіе объясняютъ его низкими нормальными цѣнами, несоотвѣтствіемъ ихъ дѣйствительной стоимости и продажной цѣнѣ земли, а также отсутствіемъ у крестьянъ собственныхъ средствъ для доплатъ.

Норма оцѣнокъ крестьянскаго банка не многимъ выше оцѣнокъ другихъ банковъ, но ссуды по нимъ выдаются не въ размѣрѣ 60 к. за рубль оцѣнки, а въ размѣрѣ полнаго рубля.

Такое положеніе, очевидно, составляетъ всю суть учрежденія крестьянскаго банка. Крестьянинъ землевладѣлецъ, прилагающій свой личный трудъ непосредственно къ землѣ, конечно, болѣе чѣмъ на 40% состоятельнѣе къ уплатѣ процентовъ, чѣмъ крупный землевладѣлецъ эксплуатирующій

землю чрезъ посредство другихъ. Да и не поставить дѣло въ такое положеніе значило бы вовсе отказаться отъ его успѣха.

Съ другой стороны, опредѣленіе нормальныхъ цѣнъ, устанавливая ихъ по уѣздамъ, т. е. территоріи обусловленной чисто административными соображеніями, является крайне труднымъ. Въ рѣдкихъ случаяхъ эти оцѣнки соотвѣтствуютъ дѣйствительной цѣнности отдѣльныхъ имѣній, а въ крестьянскомъ банкѣ это важнѣе, чѣмъ гдѣ либо, потому что отъ этаго зависитъ состоится ли сдѣлка, или нѣтъ. Доплаты вообще тяжелы для крестьянъ и обыкновенно возможны только въ разсрочку. Если налегать на доплаты, то неминуемымъ послѣдствіемъ будетъ покупка земель товариществами состоятельныхъ крестьянъ и кулаковъ, которые послѣ покупки будутъ еще болѣе давить бѣдноту, чѣмъ до нее, и тѣмъ положится препятствіе къ достиженію того благотворнаго вліянія банка, котораго бы отъ него слѣдовало ожидать въ смыслѣ предотвращенія сельскаго пролетаріата и переселеній; или же, при разсрочкахъ доплатъ и значительномъ ихъ размѣрѣ, покупатели могутъ сдѣлаться несостоятельными къ платежамъ.

Такимъ образомъ нормальная оцѣнка въ тѣхъ случаяхъ, когда она ниже дѣйствительной цѣны, есть вредъ дѣлу, потому что препятствуетъ осуществленію сдѣлки; когда же дѣйствительная цѣна ниже нормальной оцѣнки Отдѣленіе, положившись на нее, легко можетъ впасть въ заблужденіе. Поэтому наше убѣжденіе таково, что въ крестьянскомъ банкѣ не должно быть нормальныхъ оцѣнокъ. Каждый участокъ долженъ оцѣниваться на мѣстѣ и устанавливаться ему дѣйствительная цѣнность. Могъ бы быть установленъ только наивысшій предѣлъ въ случаѣ необходимости, превысить который слѣдовало бы обращаться къ порядку производства оцѣнокъ, установленному въ ст. 20 положенія.

Польза осмотровъ и оцѣнокъ на мѣстѣ выразилась бы еще тѣмъ, что устранила бы возможность недоразумѣній от-

носительно условій покупки между крестьянами и ихъ уполномоченными, что нерѣдко замѣчается въ настоящее время.

Постараемся выяснитъ на сколько упрекъ, дѣлаемый нынѣ установленнымъ нормальнымъ цѣнамъ въ томъ, что онѣ ниже дѣйствительныхъ, заслуживаетъ уваженія.

Въ концѣ настоящаго доклада приложена карта Саратовской губерніи,\*) на которой размѣръ выданныхъ крестьянскимъ банкомъ, на десятину удобной земли, ссудъ выставленъ въ полныхъ рубляхъ какъ разъ на тѣхъ мѣстахъ, гдѣ находятся заложеныя имѣнія. Копѣйки менѣе 50 откинута, болѣе 50 сочтены за полный рубль. Такимъ же способомъ обозначены ссуды испрашиваемыя, а также ссуды состоящія въ настоящее время въ долгу за владѣльцами нѣкоторыхъ имѣній, кои заложены въ Обществѣ Взаимнаго Поземельнаго Кредита, Московскомъ и Саратовско-Симбирскомъ земельныхъ банкахъ. Цифры эти приведены, дабы можно было сравнитъ размѣръ ссудъ, выданныхъ крестьянскимъ банкомъ, со ссудами другихъ банковъ.

Къ сожалѣнію мы должны признать, что выведенныя нами свѣдѣнія страдаютъ неполнотою и неточностію. Относительно общихъ земельныхъ банковъ намъ пришлось ограничиться указаніемъ весьма незначительнаго числа ссудъ, свѣдѣнія о коихъ могли быть почерпнуты изъ документовъ опубликованныхъ; большинство же свѣдѣній составляютъ банковую тайну; къ тому же выведенныя цифры долга на десятинѣ далеко не точны; онѣ выражаютъ сумму долга къ 1-му января 1885 г., а не сумму первоначально выданной ссуды, которая, смотря по давности займа, можетъ быть выше показанной на картѣ: для Саратовско-Симбирскаго банка до  $7\frac{1}{2}\%$  для Московскаго до  $9\%$  и для Общ. Взаимн. Позем. Кредит. до  $10\%$ .

\*) Карта не могла быть приложена къ настоящей запискѣ за несвоевременною присылки ее изъ Петербурга и будетъ роздана по изготовленіи.

При всѣхъ этихъ условіяхъ сличеніе ссудъ, выданныхъ на десятину крестьянскимъ и другими банками, приводитъ насъ къ заключенію, что ссуды крестьянскаго банка не многимъ выше ссудъ другихъ банковъ.

Изъ сличенія нормальныхъ цѣнъ, установленныхъ на уѣзды, мы усматриваемъ, между прочимъ, что полоса на 20 верстъ по правую сторону желѣзной дороги въ Аткарскомъ уѣздѣ оцѣнена въ 50 р. за десятину, между тѣмъ прилегающія къ ней съ сѣвера земли Петровскаго уѣзда, вдоль границы Сердобскаго уѣзда, оцѣненного также въ 50 руб. и до Пензенской губерніи оцѣнены въ 40 руб. за десятину. Такая оцѣнка во всякомъ случаѣ является неуравнительной, съ прилегающими мѣстностями. Правда, что Юго-Восточная, Восточная и частію Сѣверо-Восточная часть Петровскаго уѣзда, узкою полосой вдоль границъ Саратовскаго, Вольскаго и Кузнецкаго уѣздовъ представляетъ земли, для которыхъ означенная оцѣнка могла бы быть признана и достаточною, но за то остальная часть уѣзда, составляющая болѣе трехъ четвертей всего уѣзда, безусловно должна получить нормальную оцѣнку не ниже 50 руб. за десятину.

Если цѣны хлѣбовъ въ этой мѣстности и ниже цѣнъ двадцати верстной полосы по правую сторону желѣзной дороги Аткарскаго уѣзда, то, во всякомъ случаѣ, земли Петровскаго уѣзда отличаются болѣею производительностію и имѣютъ болѣе дешевый рабочій трудъ, такъ что имѣнія означенной мѣстности скорѣе болѣе доходны и цѣниѣе въ продажѣ, чѣмъ имѣнія помянутой мѣстности Аткарскаго уѣзда.

Обращаясь къ Кузнецкому уѣзду, въ коемъ нормальная цѣна за десятину установлена 30 руб., мы сталкиваемся съ полнѣйшею несоотвѣтственностью означенной цѣны съ дѣйствительною цѣнностію земель. Для Кузнецкаго уѣзда рѣшительно не можетъ быть нормальной цѣны за землю; рядомъ съ землями, стоящими 7 р. 89 к. (ст. Кряжимъ) за де-



сятину, есть земли, проданныя за 80 руб. (с. Труево). Въ этомъ обстоятельствѣ мы усматриваемъ причину того, что по Кузнецкому уѣзду до сего времени нѣтъ ни одной сдѣлки и поэтому мы полагали бы, что для Кузнецкаго уѣзда нѣтъ ни какой возможности установить общую нормальную цѣну.

4. Крестьянскій банкъ по естественному своему значенію и той средѣ, въ которой ему приходится дѣйствовать, далеко не есть простой посредникъ между продавцами и покупателями. Его политико экономическое значеніе несравненно важнѣе значенія остальныхъ земельныхъ банковъ и если вести дѣло чисто автоматически, то, не смотря на это, черезъ небольшой промежутокъ времени, онъ осязательно проявитъ его въ средѣ тѣхъ производителей, для которыхъ онъ дѣйствуетъ; безслѣднымъ его существованіе въ жизни государства не можетъ пройти.

Очевидно, конечно, что если дѣло балка вести, какъ говорится, зажмурившись, то зависящія отъ случайной постановки его послѣдствія могутъ оказаться гибельными и для банка и для края. Представьте себѣ, что размѣръ выданныхъ ссудъ будетъ форсированный и послѣдствія явятся самыя серьезныя. Послѣ разныхъ отсрочекъ приступлено будетъ къ продажѣ имущества, а есть ли основаніе разчитывать на возможность продажи имущества заложеннаго въ крестьянскомъ банкѣ, въ особенности съ публичныхъ торговъ; покупка такого имѣнія частнымъ лицомъ немыслима какъ потому, что за него пришлось бы расплачиваться полною суммою наличныхъ денегъ, такъ и потому, что если крестьяне, при даровомъ своемъ трудѣ, окажутся несостоятельными къ платежамъ, то никакъ нельзя расчитывать, чтобы отдѣльное лицо могло покрыть эти платежи. Покупка такихъ имѣній другими крестьянскими обществами также мало вѣроятна; примѣръ предшественниковъ въ этомъ отношеніи отобьетъ желаніе приобрѣсти продаваемое имѣніе, и при томъ большинство покупаемыхъ

при сдѣйствіи крестьянскаго банка имѣній далеко не для всѣхъ, могущихъ ихъ купить при аукціонной продажѣ, обществъ имѣютъ такое же значеніе, какъ для обществъ первоначально купившихъ ихъ, что несомнѣнно въ глазахъ покупателей можетъ имѣть значеніе относительно цѣны покупки. Вѣроятно же всего, что такія, продаваемые съ аукціона, имѣнія, если они будутъ, пойдутъ на увеличеніе территоріи государственныхъ имуществъ, да и вообще трудно въ настоящее время предвидѣть всѣ тѣ затрудненія, которыя подобное положеніе дѣлъ можетъ породить.

Очевидно, что какъ общій государственный интересъ, такъ и чисто мѣстный земскій требуютъ, чтобы въ дѣло было внесено начало, которое, будучи разумно проведено во всѣхъ проявленіяхъ дѣятельности банка, приводило бы къ результатамъ благотворнымъ для края, -- къ улучшенію благосостоянія мѣстнаго крестьянскаго населенія. Хотя, такимъ образомъ, главнымъ лицомъ, въ интересахъ коего должна быть направлена дѣятельность банка, является покупатель, тѣмъ не менѣе и продавецъ, составляющій звѣно этого же мѣстнаго населенія, не долженъ быть обездоленъ при выполненіи предполагаемой экономической задачи.

Какія же тѣ условія, при которыхъ сдѣлка можетъ быть признана полезной для мѣстнаго экономического быта и при какихъ условіяхъ она можетъ обезпечить владѣльцамъ покупаемой земли извѣстную, малѣйшую, степень благосостоянія.

Отъ вѣрнаго разрѣшенія этого вопроса зависятъ главнымъ образомъ тѣ благія послѣдствія, которыхъ можно ожидать при успѣшныхъ дѣйствіяхъ крестьянскаго банка.

Нѣтъ сомнѣнія, что тамъ, гдѣ хлѣбопашество составляетъ главный промыселъ крестьянскаго населенія степень благосостоянія этого населенія зависитъ отъ количества и качества находящихся въ его распоряженіи земель. Опредѣленіе размѣ-

ра этихъ двухъ факторовъ мѣстнаго благосостоянія составляеть предметъ серьезнаго экономическаго изслѣдованія, приняться за которое не дозволяютъ намъ ни рамки настоящаго нашего доклада, ни тѣ средства, которыми мы располагаемъ. Поэтому, не вдаваясь въ изслѣдованія, мы принимаемъ за минимумъ въ этомъ отношеніи размѣръ полного надѣла, установленнаго положеніемъ 19 февраля, для наличной души мужскаго пола и дальнѣйшія наши изслѣдованія будемъ приводить въ этой умѣренной нормѣ. Другими словами, исходнымъ основаніемъ для нашихъ соображеній послужить то положеніе, что извѣстная степень обезпеченія благосостоянія крестьянина получится при посредствѣ средняго нормальнаго дохода, возможнаго при примѣненіи личнаго труда къ землѣ, въ размѣрѣ полного надѣла, на наличную мужскаго пола душу.

При такомъ положеніи, для устройства своего экономическаго быта, крестьянину необходимо восполнять образовавшуюся въ слѣдствіе прироста населенія, надѣленія въ меньшемъ противу полного надѣла количествомъ земли, или другихъ причинъ, недостачу земли, наймомъ этой земли у другихъ владѣльцевъ; установившіяся съемныя и арендныя, цѣны, служа мѣриломъ производительности земли и потребности въ ней населенія, вмѣстѣ съ тѣмъ, въ извѣстной степени выражаютъ и размѣръ той повинности, которую съемщикъ, не нарушая своихъ интересовъ, можетъ нести въ пользу земли, или, другими словами, ея владѣльца: Разъ эта то повинность, т.-е. нормальная арендная плата, будетъ достаточно точно опредѣлена, согласно мѣстныхъ условій, дѣйствительно существующихъ, и для каждаго даннаго случая, основательно изученныхъ, то опредѣленная по ней цѣнность имѣнія можетъ считаться выгодною для покупателей и безобидною для продавцевъ. Выражаясь точнѣе, опредѣленная средняя арендная цѣна десятины должна быть принята за норму годоваго платежа, который должны будутъ нести покупатели. Незна-

чительныя повышенія въ этомъ случаѣ могутъ быть допущены только въ исключительныхъ случаяхъ, если въ зависимости отъ пріобрѣтенія земли покупкою находятся какія-либо особыя выгоды для покупателей, могущія возвысить ихъ матеріальное благосостояніе независимо отъ доходности пріобрѣтаемаго участка.

Очевидно, что соображенія эти еще болѣе укрѣпляютъ насъ въ необходимости отмѣны нормальныхъ цѣнъ и установленія обязательныхъ спеціальныхъ оцѣнокъ для каждаго даннаго случая.

Въ заключеніе постараемся выяснитъ много-ли сдѣлано Саратовскимъ Отдѣленіемъ на пути къ доведенію крестьянскихъ надѣловъ до нормы полнаго душеваго надѣла.

Изъ таблицы 5-й мы видимъ, что разрѣшены ссуды подъ покупки крестьянами въ Саратовской губерніи 26463 десятинъ земли. Общества покупателей владѣли до покупокъ землею въ количествѣ 28070 десятинъ, такимъ образомъ, по покупкѣ, означенныя общества въ сложности пріобрѣли 2 десятины 2192 сажени на душу и владѣютъ вмѣстѣ съ надѣломъ на душу 6-ью десятинъ земли. Въ общей-же сложности по губерніи землевладѣніе крестьянъ увеличилось всего на 0,67% и крестьяне, по совершеніи разрѣшенныхъ покупокъ, будутъ владѣть на правѣ собственности 3 дес. 1309 с. на каждую наличную душу. Если принять въ соображеніе, что окончательно законченныхъ сдѣлокъ, т.-е такихъ, по которымъ съ продавцами расчетъ поконченъ, всего 9-ть по губерніи, то является очевиднымъ, что Саратовское Отдѣленіе еще мало имѣло успѣха въ своей дѣятельности и что Саратовская губернія еще почти не воспользовалась предоставленною ей возможностью улучшить благосостояніе крестьянскаго своего населенія.

Причины этого неуспѣха мы видимъ, резюмируя сказанное выше, въ неправильности, для нашей по крайней мѣрѣ мѣстности, постановки дѣла.

Наше крестьянское населеніе можетъ быть болѣе чѣмъ гдѣ либо нуждается въ улучшеніи его матеріальнаго благосостоянія, необходимаго для нашего общаго земскаго и государственнаго строя, поэтому вполне совпадаетъ съ интересами собранія возбудить ходатайство объ измѣненіи правилъ банка.

Ходатайства эти, по мнѣнію нашему, должны-бы состоять въ слѣдующемъ:

1) предоставить Саратовскому Отдѣленію распространить по губерніи правила банка и наставленія къ совершенію сдѣлокъ, при содѣйствіи губернскаго земства,

и 2) отмѣнить нормальныя цѣны земли, сдѣлавъ обязательными осмотры на мѣстѣ, по каждой сдѣлкѣ и установивъ максимальныя оцѣнки, съ обязательствомъ, въ случаѣ недостаточности ихъ, поступать на основаніи ст. 20 положенія о крестьянскомъ поземельномъ банкѣ; если-же подобное ходатайство не будетъ уважено, то повысить нормальную цѣну для Петровскаго уѣзда до 50 руб. за десятину, а для Кузнецкаго уѣзда, во всякомъ случаѣ, опредѣлять для cadaго даннаго случая цѣнность десятины, не стѣсняясь нормальной цѣною.

Остальныя предположенныя мѣры надлежало-бы поручить членамъ отъ земства привести въ исполненіе, а о приведеніи въ исполненіе не зависящихъ отъ нихъ поручить имъ пригласить Отдѣленіе войти съ представленіемъ по принадлежности.

*В. Круберъ.*

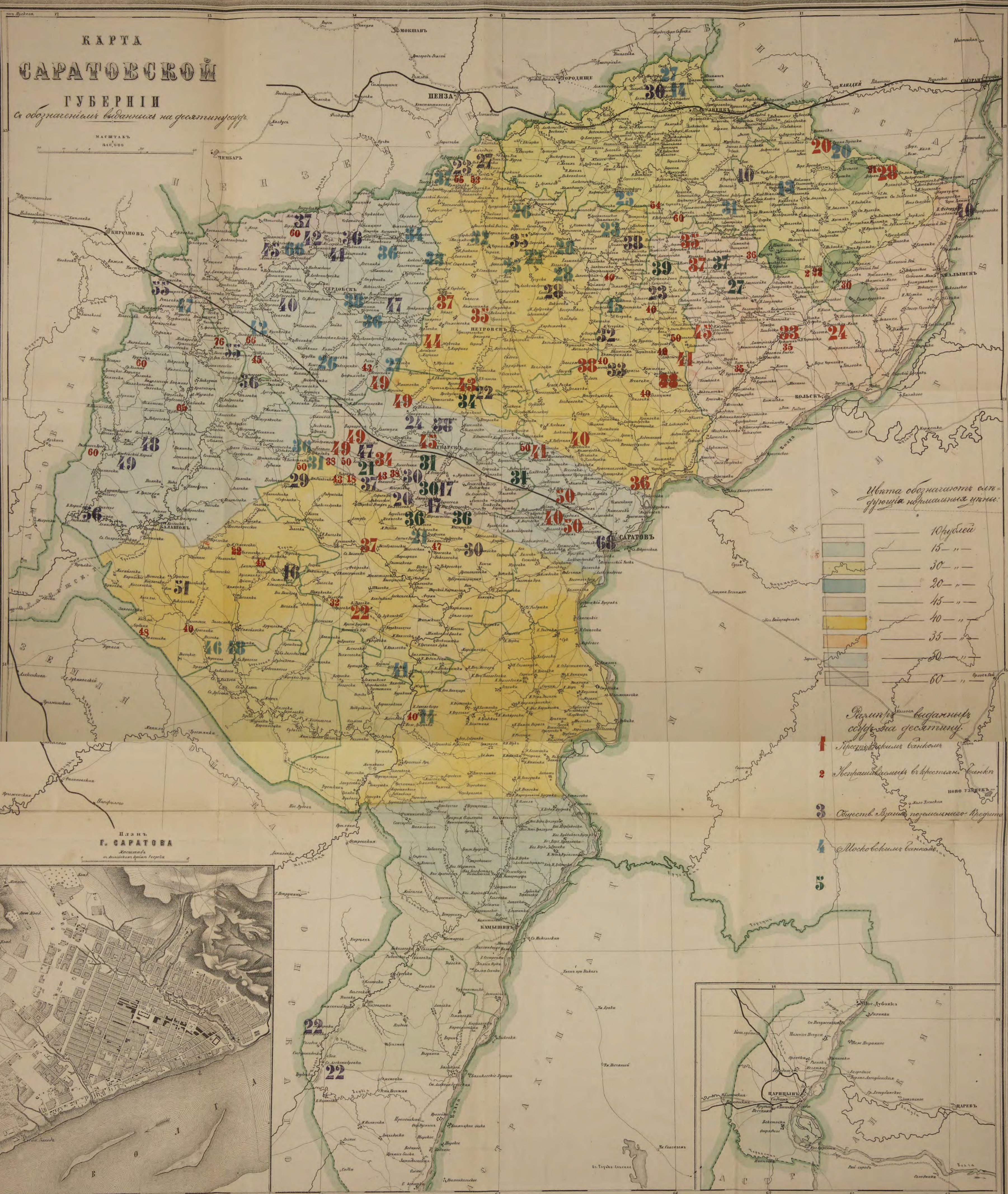
*Х. Готовицкій.*



# КАРТА САРАТОВСКОЙ ГУБЕРНИИ

с обозначением выданых на десятину сел.

МАСШТАБ  
1:400,000



Цвета обозначают стоимость выданых на десятину сел.

|                |         |
|----------------|---------|
| [Color swatch] | 10 руб. |
| [Color swatch] | 15 " "  |
| [Color swatch] | 30 " "  |
| [Color swatch] | 20 " "  |
| [Color swatch] | 45 " "  |
| [Color swatch] | 40 " "  |
| [Color swatch] | 35 " "  |
| [Color swatch] | 30 " "  |
| [Color swatch] | 60 " "  |

Рисунки выданых сел на десятину.

- 1 Местный выкупной банк
- 2 Местный выкупной банк
- 3 Общественный выкупной банк
- 4 Московский банк
- 5

## План Г. САРАТОВА





Vertical text or markings, possibly bleed-through from the reverse side of the page.

10 18

11  
11

31

11  
11  
11  
11





10 18

11

11

11

11


11

11

11













Печатано съ разрѣшенія г. Саратовскаго Губернатора.