28.009.

Статистическое Бюро Совѣта Съѣзда горнопромышленниковъ юга Россіи.
Bureau statistique du Conseil du Congrès miniére et métallurgique de la Russie méridionale.

1 Декабря 1910 г. Выпускъ I. * Edition I. № 387.

Библіотека Ученаго Комитета Мин. Фин.

СТАТИСТИКА ПОТРЕБЛЕНІЯ ТОПЛИВА И МЕТАЛЛОВЪ.

Statistique de la consommation du combustible et de métaux.

№ 894

СВОДЪ ДАННЫХЪ

о перевозкѣ всѣхъ видовъ топлива по желѣзнымъ дорогамъ и воднымъ путямъ Европейской Россіи за 1907 г. и общіе итоги перевозокъ за 1908 и 1909 г.

Recueil des matériaux sur les transports par chemins de fer et voies d'eau du combustible en Russie d'Europe pour 1907 et les totaûx pour 1908 et 1909.

ПРИЛОЖЕНІЯ:

I. Предварит. итоги по статистикѣ потребленія топлива фабриками и заводами всей Россіи за 1908 г. по губерніямъ.
II. Вывозъ желѣза, стали и желѣзныхъ и стальныхъ издѣлій съ южныхъ заводовъ по районамъ Россіи въ 1909 г.
III. Картограмма полученія топлива по районамъ Россіи и 2 діаграммы о потребленіи топлива желѣзными дорогами.

ХАРЬКОВЪ.
Типографія „Мирный Трудъ", Дѣвичья ул., № 14.
1910.

28.09.

Статистическое Бюро Совѣта Съѣзда горнопромышленниковъ юга Россіи.
Bureau statistique du Conseil du Congrès miniére et métallurgique de la Russie méridionale.

БИБЛІОТЕКА * Ученаго Комитета Мин. Фин. *

1 Декабря 1910 г. | Выпускъ I. * Edition I. | № 387.

СТАТИСТИКА ПОТРЕБЛЕНІЯ ТОПЛИВА И МЕТАЛЛОВЪ.

Statistique de la consommation du combustible et de métaux.

3429/3.

СВОДЪ ДАННЫХЪ

о перевозкѣ всѣхъ видовъ топлива по желѣзнымъ дорогамъ и водянымъ путямъ Европейской Россіи за 1907 г. и общіе итоги перевозокъ за 1908 и 1909 г.

Recueil des matériaux sur les transports par chemins de fer et voies d'eau du combustible en Russie d'Europe pour 1907 et les totaûx pour 1908 et 1909.

ПРИЛОЖЕНІЯ:

I. Предварит. итоги по статистикѣ потребленія топлива фабриками и заводами всей Россіи за 1908 г. по губерніямъ.

II. Вывозъ желѣза, стали и желѣзныхъ и стальныхъ издѣлій съ южныхъ заводовъ по районамъ Россіи въ 1909 г.

III. Картограмма полученія топлива по районамъ Россіи и 2 діаграммы о потребленіи топлива желѣзными дорогами.

ХАРЬКОВЪ.
Типографія „Мирный Трудъ", Дѣвичья ул., № 14.
1910.

Библиотека НКФ СССР
39

К

84986

ОГЛАВЛЕНІЕ.

Стр.

Предисловіе 1

Перевозка всѣхъ видовъ топлива по желѣзнымъ дорогамъ и воднымъ путямъ въ 1907 г. и нѣкоторыя данныя о перевозкѣ за 1908 и 1909 г.г. 1

Таблица № 1. Полученіе топлива станціями жел. дорогъ въ 1907 г. 1

Таблица № 2. Итоги полученія топлива по дорогамъ назначенія въ 1907 г. 128

Таблица № 3. Полученіе топлива въ 1907 г. пристанями Европ. Россіи по рѣчнымъ воднымъ путямъ, за вычетомъ переотправленнаго по рѣчн. путямъ 131

Таблица № 4. Полученіе топлива въ 1907 г. каботажемъ (моремъ во внутрен. сообщеніи) въ Европейской Россіи 151

Таблица № 5. Ввозъ топлива въ 1907 г. изъ заграницы и вывозъ заграницу (въ тысячахъ пудовъ) 157

Таблица № 6. Полученіе и вывозъ топлива морскихъ пристаней, являющихся въ то же время станціями жел. дор. 163

Таблица № 7. Полученіе и вывозъ топлива рѣчныхъ пристаней, являющихся въ то же время станціями жел. дор. 175

Таблица № 8. Полученіе всѣхъ видовъ топлива по жел. дор. и воднымъ путямъ въ Европейской Россіи въ 1907 г. по районамъ Россіи 201

Таблица № 9. Общіе итоги полученія топлива по районамъ Европейской Россіи въ 1907 г. 207

Таблица № 10. Полученіе топлива по районамъ Европейской Россіи въ 1907 г. для частныхъ потребит., промышл., рѣчн. и морск. судовъ (безъ жел.-дор. потребленія) 209

Таблица № 11. Полученія топлива по районамъ Европейской Россіи для частн. потребит., промышл. и морскихъ судовъ (безъ потребл. жел. дор. и рѣчн. пароходовъ) 211

Приложеніе I. Потребленіе топлива фабриками и заводами въ 1908 г. 213

Приложеніе II. Вывозъ металловъ съ заводовъ юга по районамъ Россіи за 1909 г. . . 219

Картограмма полученія топлива по районамъ Россіи и 2 діаграммы о потребленіи топлива желѣзными дорогами.

Предисловіе.

По постановленію XXXIV очередного Съѣзда Совѣту Съѣзда поручено разработать и сгруппировать имѣющіеся статистическіе матеріалы о потребленіи топлива и металловъ. Согласно этому постановленію намѣченъ и отчасти уже выполненъ цѣлый рядъ работъ, насколько это было возможно по времени выхода въ свѣтъ означенныхъ матеріаловъ.

Настоящій сборникъ представляетъ собой первый выпускъ предположенныхъ изданій, за которымъ въ ближайшемъ будущемъ послѣдуютъ другіе. Въ немъ сгруппированы всѣ имѣющіяся свѣдѣнія о перевозкѣ всѣхъ видовъ топлива по желѣзнымъ дорогамъ и воднымъ путямъ въ предѣлахъ Европейской Россіи. Какъ ни желательно было дать возможно болѣе новыя свѣдѣнія, но пришлось общую сводку пріурочить къ 1907 году въ виду того, что для большинства видовъ топлива самыя позднія данныя имѣются лишь за этотъ годъ. О Донецкомъ минеральномъ топливѣ есть свѣдѣнія уже за 1908 г. и за 1909 г. и они подробно разработаны въ изданіи Харьковскаго Комитета по перевозкѣ минер. топлива; далѣе за 1908 и 1909 г. имѣются свѣдѣнія о привозѣ иностраннаго угля, объ общемъ вывозѣ нефтяного топлива и о распредѣленіи его въ Московскомъ центральномъ районѣ. Всѣ эти данныя использованы въ текстѣ, который помѣщенъ впереди сводныхъ таблицъ. Общая же сводка полученія всѣхъ видовъ топлива по пунктамъ назначенія сдѣлана за 1907 годъ. Какъ показываетъ сопоставленіе цифръ за 1907, 1908 и 1909 г.г. для тѣхъ видовъ топлива, по которымъ имѣются свѣдѣнія за эти годы, происшедшія измѣненія въ размѣрахъ перевозокъ топлива, въ общемъ, не значительны, и соотношенія ихъ и общій характеръ распредѣленія сохранились въ существенныхъ чертахъ за всѣ три года. Поэтому картина распредѣленія топлива за 1907 г. характеризуетъ положеніе дѣла не только за этотъ годъ, но приблизительно за послѣдніе 3—4 года.

Составъ сборника и источники свѣдѣній описаны ниже въ текстѣ.

Къ сборнику приложена карта распредѣленія топлива, подвезеннаго по желѣзнымъ дорогамъ и воднымъ путямъ, по районамъ Европейской Россіи и 2 діаграммы о потребленіи топлива желѣзными дорогами съ 1883 г. по 1909 г.

Дальнѣйшіе выпуски по статистикѣ потребленія топлива и металловъ намѣчены слѣдующіе: 1) Сводъ данныхъ о потребленіи всѣхъ видовъ топлива фабриками и заводами всей Россіи за 1908 г., по свѣдѣніямъ, собраннымъ Отдѣломъ Промышленности Министерства Торговли и Промышленности и любезно предоставленнымъ въ копіи въ распоряженіе Совѣта Съѣзда. 2) Вывозъ металловъ и металлическихъ издѣлій заводами юга Россіи по пунктамъ назначенія за 1909 г., на основаніи отчетовъ жел. дорогъ.

Подробныя таблицы по этимъ вопросамъ будутъ помѣщены въ дальнѣйшихъ выпускахъ, а къ настоящему выпуску приложены лишь общія сводныя таблицы: 1) о потребленіи топлива въ 1908 г. фабриками и заводами по губерніямъ и 2) о вывозѣ по желѣзн. дорогамъ металловъ съ южныхъ заводовъ по районамъ Россіи за 1909 годъ.

Перевозка всѣхъ видовъ топлива по желѣзнымъ дорогамъ и воднымъ путямъ въ 1907, и нѣкоторыя данныя о перевозкѣ за 1908 и 1909 г.г.

I. Составъ сборника и источники свѣдѣній.

Настоящій сборникъ состоитъ изъ слѣдующихъ частей:

I. Текстовая часть, озаглавленная „Общіе размѣры вывоза всѣхъ видовъ топлива по желѣзнымъ дорогамъ и воднымъ путямъ и распредѣленіе ихъ по территоріи Россіи". Здѣсь приведены данныя о вывозѣ всѣхъ видовъ топлива (каменнаго угля всѣхъ районовъ и иностраннаго, нефтяного топлива, дровъ, торфа и древеснаго угля) по желѣзнымъ дорогамъ и воднымъ путямъ по возможности за рядъ лѣтъ, начиная съ 1900 г. и кончая 1909 г. Далѣе показано распредѣленіе вывозка по районамъ Россіи. Въ заключеніе дается обзоръ каждаго района отдѣльно, причемъ указываются главные пункты полученія топлива.

II. Табличная часть сборника состоитъ изъ слѣдующихъ 11 таблицъ.

Таблаца № 1. Полученіе топлива станціями жел. дорогъ въ 1907 году. Въ этой таблицѣ приведены цифры полученія каждой станціи всѣхъ видовъ топлива, подвезеннаго по жел. дорогамъ. Станціи помѣщены въ порядкѣ ихъ расположенія, причемъ дороги разбиты на участки и по каждому участку даны итоги и, кромѣ того, общіе итоги по каждой дорогѣ. Дороги расположены въ алфавитномъ порядкѣ. Для узловыхъ станцій, кромѣ цифръ полученія топлива по данной дорогѣ, вездѣ приведены цифры полученія топлива этими станціями со всѣхъ дорогъ узла; эти цифры напечатаны жирнымъ шрифтомъ и не входятъ въ итоги по участкамъ и по дорогамъ. Для Донецкаго минеральнаго топлива показано отдѣльно полученіе топлива для нуждъ жел. дороги и для прочихъ потребителей. По отношенію въ остальнымъ видамъ топлива такое раздѣленіе оказалось не возможнымъ. Цифры полученія остальныхъ видовъ топлива въ огромномъ большинствѣ случаевъ выражаютъ только полученіе топлива для прочихъ потребителей (безъ желѣзнодор. потребленія); только для слѣдующихъ дорогъ и для слѣдующихъ видовъ топлива въ составъ этихъ цифръ входитъ и желѣзнодорожное и прочее потребленіе:

Николаевская Балтійская Московско-Брестская Риго-Орловская	нефтяное топливо.
С.-Петерб.-Варшавская—Домбровскій уголь.	
Николаевская Балтійская	иностранн. уголь.

Относительно дровъ надо замѣтить, что бóльшая часть количества, показаннаго въ полученіи станцій, предназначена для частныхъ потребителей, но часть, гораздо меньшая, несомнѣнно, идетъ и для нуждъ самихъ желѣзныхъ дорогъ. Особенно это слѣдуетъ имѣть въ виду относительно тѣхъ дорогъ, которыя получаютъ большую часть дровъ съ другихъ дорогъ, а именно слѣдующихъ: Екатерининской, Средне-Азіатской, Южныхъ, Варшаво-Вѣнской, Лодзинской и Бѣлгородъ-Сумской. На

всѣхъ остальныхъ дорогахъ желѣзнодор. потребленіе составляетъ лишь малую часть полученія станцій, такъ что цифры полученія станцій могутъ характеризовать размѣры полученія дровъ для промышленнаго и частнаго потребленія.

Во всѣхъ тѣхъ случаяхъ, когда въ полученіи станцій не показано топливо, привезенное для нуждъ жел. дор., приведены цифры *потребленія* данной жел. дорогой этого вида топлива. Конечно, цифра потребленія не соотвѣтствуетъ точно количеству полученнаго топлива, но приблизительное соотвѣтствіе существуетъ. Поэтому сумма, этихъ цифръ и цифръ полученія станцій можетъ служить показателемъ вѣроятнаго размѣра всего полученія на данную дорогу даннаго вида топлива.

Таблица № 2. **Итоги полученія топлива по дорогамъ назначенія**, представляютъ собой сводку итоговъ предыдущей таблицы.

Таблица № 3. **Полученіе топлива въ 1907 г. пристанями Европейской Россіи по рѣчнымъ воднымъ путямъ, за вычетомъ переотправленнаго по рѣчнымъ путямъ.** Въ этой таблицѣ показано только полученіе топлива по рѣкамъ. Многія рѣчныя пристани являются въ то же время станціями жел. дорогъ, причемъ получаютъ, а иногда отправляютъ топливо и по жел. дорогѣ. Для того, чтобы можно было учесть общій оборотъ типлива въ этихъ пунктахъ ниже помѣщена особая таблица (№ 7), въ которой приведены всѣ цыфры полученія и отправленія топлива этими пунктами по жел. дор. и по рѣкамъ.

Таблица № 4. **Полученіе топлива каботажемъ (моремъ во внутреннемъ сообщеніи) въ Европейской Россіи.** Здѣсь приведены цыфры полученія топлива каботажемъ за вычетомъ переотправленнаго каботажемъ. Для сопоставленія каботажной перевозки съ перевозкой по жел. дор. и рѣкамъ, а также съ привозомъ изъ-заграницы и съ вывозомъ заграницу, ниже помѣщена особая таблица (№ 6), въ которой приведены цыфры полученія и отправленія топлива всѣми тѣми пунктами, которые являются одновременно морскими портами, желѣзнодорожными станціями и рѣчными пристанями.

Таблица № 5. **Ввозъ топлива изъ-заграницы и вывозъ заграницу.** Въ таблицѣ наряду съ цыфрами ввоза и вывоза чрезъ границу приведены цыфры отправленія топлива внутрь Россіи и выведенъ остатокъ топлива въ данномъ пунктѣ.

Таблица № 6. **Полученіе и вывозъ топлива морскихъ пристаней, являющихся въ то же время станціями жел. дорогъ.** Здѣсь показано полученіе и отправленіе топлива означенными пунктами по всѣмъ путямъ и выведены остатки.

Таблица № 7. **Полученіе и вывозъ топлива рѣчныхъ пристаней, являющихся въ то же время станціями жел. дорогъ.** Въ этой таблицѣ показано полученіе и отправленіе топлива по жел. дорогамъ и рѣкамъ и остатки въ каждомъ пунктѣ.

Таблица № 8. **Полученіе всѣхъ видовъ топлива, подвезеннаго по жел. дор. и воднымъ путямъ, по районамъ Россіи.** Здѣсь приведены итоги полученія топлива за вычетомъ переотправленнаго, по районамъ Россіи.

Таблица № 9. Эта таблица представляетъ собою сокращенную предыдущую таблицу. Она содержитъ общіе итоги полученія топлива по районамъ, безъ распредѣленія общей суммы вывоза между отдѣльными способами перевозки.

Таблица № 10. Полученіе всѣхъ видовъ топлива по районамъ за вычетомъ желѣзнодорожнаго потребленія (полученіе топлива для промышленнаго и частнаго потребленія и для пароходства).

Таблица № 11. Полученіе всѣхъ видовъ топлива по районамъ за вычетомъ потребленія желѣзныхъ дорогъ и рѣчныхъ пароходовъ. (Полученіе топлива для промышленнаго и частнаго потребленія и *морского* флота).

Источники свѣдѣній.

На заглавномъ листѣ каждой таблицы указаны источники, по которымъ она составлена. Къ сожалѣнію, пришлось воспользоваться разнородными источниками, притомъ не всегда полными и доброкачественными. Использованы слѣдующіе источники: 1) Отчеты Харьковскаго Комитета по перевозкѣ минеральнаго топлива за 1907, 8, 9 гг. 2) Сводная статистика перевозокъ за 1907 г., изд. Департ. Желѣзнодорожныхъ Дѣлъ Мин. Фин., выпуски: каменный уголь, дрова, древесный уголь и торфъ, нефть и нефт. остатки. 3) Статистическій Сборникъ Мин. Пут. Сообщ. за 1907 г., перевозка грузовъ по рѣчнымъ воднымъ путямъ. 4) Внѣшняя торговля Россіи за 1907, 8, 9 гг. изд. Статист. Отдѣла Деп. Таможен. Сборовъ. 5) Количество и стоимость топлива, потребленнаго русск. желѣзн. дорогами за 1900—1909 г., изданіе Статистическаго Бюро Совѣта Съѣзда горнопр. юга Россіи. 6) Обзоры Бакинской нефтяной промышленности за 1907, 8, 9 гг., изданіе Совѣта Съѣзда Бакинскихъ нефтепромышленниковъ.

Отчеты Харьковскаго Комитета содержатъ полныя свѣдѣнія о полученіи Донецкаго топлива каждой станціей назначенія, причемъ выдѣленъ грузъ для желѣзн. дорогъ и для прочихъ потребителей.

Сводная статистика перевозокъ содержитъ свѣдѣнія лишь о коммерческихъ перевозкахъ, т. е. о перевозкѣ всѣхъ грузовъ, не предназначенныхъ для нуждъ данной желѣзн. дороги, и тѣхъ грузовъ для нуждъ данной дороги, которые поступили съ другихъ дорогъ.

Въ тѣхъ случаяхъ, когда данный видъ топлива поступаетъ на станціи дороги со станцій той же дороги и въ тѣхъ случаяхъ, когда данный видъ топлива, хотя и поступаетъ со станцій той же дороги, но не потребляется для нуждъ дороги, цифры этой статистики выражаютъ полученіе топлива для промышленнаго и частнаго потребленія. Такихъ случаевъ большинство. Для того, чтобы дать представленіе объ общихъ размѣрахъ поступленія даннаго вида топлива на дорогу послѣ итога полученія станцій приведено еще потребленіе этого топлива дорогой. Въ тѣхъ же, правда немногихъ, случаяхъ (они перечислены выше), когда въ цифру полученія станцій входитъ и желѣзнодорожное, и промышл. и частное потребленіе, къ сожалѣнію, нельзя было раздѣлить эти два вида потребленія. Необходимо замѣтить еще, что въ „Сводной статистикѣ перевозокъ“ дано полученіе топлива только болѣе крупными станціями, получившими въ общей сложности не менѣе нѣсколькихъ тысячъ пудовъ или получившихъ, хотя и менѣе этого количества, называемаго *цензомъ*, но съ такихъ станцій, иоторые отправили въ общемъ (на всѣ станціи) не менѣе цензоваго количества. Въ общемъ, всетаки огромное большинство перевозокъ распредѣлено по станціямъ и на долю „не распредѣленнаго по станціямъ назначенія“ остаются лишь весьма незначительныя количества, какъ это видно изъ таблицы № 1 (см. цифры передъ итогомъ по каждой дорогѣ).

Статистика Мин. Путей Сообщенія (Отдѣла Статистики и Картографіи) о перевозкахъ по рѣчнымъ путямъ, какъ извѣстно всѣмъ, кому приходилось пользоваться этими матеріалами, отличается значительной неполнотой, и цифры ея даютъ лишь приблизительное представленіе о дѣйствительныхъ размѣрахъ перевозокъ. Наиболѣе полны и достовѣрны свѣдѣнія о перевозкѣ нефт. топлива; зато свѣдѣнія о перевозкѣ дровъ отличаются весьма малой достовѣрностью. Регистраціи подвергаются далеко не всѣ грузы, провозимые по рѣкамъ, и вѣсъ ихъ опредѣляется лишь приблизительно.

Свѣдѣнія Таможеннаго Департамента о перевозкахъ каботажемъ и о ввозѣ и вывозѣ черезъ таможню вполнѣ точны, но даны не по всѣмъ таможнямъ, а только по болѣе крупнымъ, почему нельзя точно распредѣлить ввозъ и вывозъ по границамъ.

Относительно опредѣленія мѣстъ добычи перевезеннаго каменнаго угля мы пользовались слѣ-

дующими пріемами. Перевозка Донецкаго минер. топлива значится полностью въ отчетахъ Харьковскаго Комитета, причемъ показаны только отправки съ мѣстъ добычи (переотправки не региструются). Свѣдѣнія объ остальныхъ угляхъ русскаго происхожденія взяты изъ „Сводной статистики перевозокъ". Учтены только отправки съ мѣстъ добычи и сообразно районамъ вывоза установлено происхожденіе угля; всѣ отправки, изъ такихъ пунктовъ, гдѣ добыча угля не производится, являющіяся такимъ образомъ переотправками, исключены. Уголь отправленный изъ такихъ пограничныхъ пунктовъ приняты за отправки иностраннаго угля.

Отправки Варшаво-Вѣнской и Привислянскихъ ж. д.—Домбровскій уголь, а съ нѣкоторыхъ пограничныхъ станцій (Александрово, Щипіорно и др.)—иностранный уголь. Отправки съ иностранныхъ жел. дорогъ, Николаевской, Сѣверо-Западныхъ, Риго-Орловской, Либаво-Роменской—иностранный уголь; съ Сызрано-Вяземской—подмосковный уголь; съ Пермской—уральскій уголь; съ Закавказской ж. д.—кавказскій уголь; съ Средне-Азіатской ж. д.—ташкентскій уголь; съ Сибирской—сибирскій уголь; съ Уссурійской ж. д.—уссурійскій.

Получить точную картину распредѣленія ежегоднаго подвоза топлива по пунктамъ назначенія на основаніи данныхъ о перевозкахъ нельзя, такъ какъ, не говоря уже о разномъ качествѣ источниковъ, невозможно пріурочить всѣ перевозки къ одному и тому же времени. Относительно тѣхъ грузовъ, которые слѣдуютъ по жел. дор. непосредственно отъ мѣстъ добычи до мѣста назначенія, итоги вывоза по пунктамъ назначенія даютъ представленіе о полученіи даннаго топлива въ пунктахъ назначенія. Но для тѣхъ грузовъ (напр. нефтяного топлива), которые мѣняютъ способы перевозки (моремъ, по рѣкѣ, по жел. дорогѣ) и долгое время хранятся на промежуточныхъ пунктахъ, произвести точный и сплошной учетъ распредѣленія вывоза по пунктамъ назначенія невозможно. Но все же, если всюду исключить переотправки (т. е. изъ полученія топлива по жел. дорогѣ и по водѣ въ данномъ пунктѣ за данный годъ вычесть отправленіе изъ этого пункта по ж. д. и по водѣ), то въ общемъ получится довольно правильное представленіе о распредѣленіи топлива въ данномъ году по мѣстамъ назначенія.

На основаніи такой сводки составлена картограмма распредѣленія всѣхъ видовъ топлива, подвезеннаго по желѣзнымъ дорогамъ и воднымъ путямъ по районамъ Россіи. Полученная такимъ образомъ картина распредѣленія топлива, однако, значительно не соотвѣтствуетъ потребленію топлива на мѣстахъ. Полученіе иностраннаго угля за годъ въ общемъ соотвѣтствуетъ его потребленію за годъ. Относительно остальныхъ видовъ минеральнаго топлива (русскихъ углей и нефти) надо замѣтить, что потребленіе ихъ въ другихъ районахъ (внѣ района добычи) соотвѣтствуетъ потребленію; въ районахъ же добычи, кромѣ того количества, которое перевезено по жел. дор. и воднымъ путямъ, значительное количество потребляется еще на мѣстахъ добычи и вывозится гужемъ. Что касается древеснаго угля и нефти, то потребленіе ихъ гораздо значительнѣе тѣхъ количествъ, которыя перевозятся по жел. дорогамъ и воднымъ путямъ, и потому по перевозкѣ ихъ нельзя составить даже приблизительнаго представленія о потребленіи. Напримѣръ, на Уралѣ потребляется огромное количество древеснаго угля и дровъ, а по желѣзнымъ дорогамъ и по водѣ перевозится очень немного; въ Прибалтійскомъ и Московскомъ районѣ потребляется много торфа, а въ перевозкѣ ихъ очень мало. Наконецъ, дрова, которыя до сихъ поръ служатъ главнымъ, а во многихъ мѣстахъ и для домашняго отопленія единственнымъ топливомъ, въ главной своей массѣ подвозятся гужемъ.

II. Общіе размѣры вывоза всѣхъ видовъ топлива по жел. дорогамъ и воднымъ путямъ и распредѣленіе его по территоріи Европейской Россіи.

Для большаго удобства обзора здѣсь сначала дается общая характеристика вывоза каждаго вида топлива (общіе размѣры вывоза, измѣненіе его по годамъ и распредѣленіе по территоріи Россіи), а затѣмъ приведены характеристики районовъ, на которые разбита Европейская Россія въ зависимости отъ состава и размѣровъ ввоза топлива.

I. Донецкое минеральное топливо. За послѣдніе годы вывозъ по желѣзнымъ дорогамъ Донецкаго минеральнаго топлива выражался слѣдующими цифрами:

	Камен. угля.	Кокса.	Антрацита.	Брикетовъ.	Всего.
	Милліоны пудовъ.				
1904 г.	440,1	73,9	68,9	—	583,0
1905 „	415,7	69,5	69,5	—	553,8
1906 „	540,4	74,0	88,6	4,4	703,1
1907 г.	626,3	80,0	110,6	8,6	825,1
1908 „	621,2	87,8	135,2	11,1	855,4
1909 „	602,3	84,5	132,8	10,9	830,7

Въ 1906 году замѣтно значительное увеличеніе вывоза сразу на 150 милл. пудовъ; въ 1907 г. также значительное увеличеніе, на 120 милл. пудовъ. Въ 1908 году происходитъ уже остановка роста вывоза, а въ 1909 году наблюдается паденіе. Указанные рѣзкіе колебанія относятся, главнымъ образомъ, къ каменному углю; вывозъ кокса и антрацита не обнаруживаетъ такихъ колебаній по годамъ и постепенно возрастаетъ за весь періодъ, за исключеніемъ 1909 года. Не малую роль, въ числѣ причинъ увеличенія вывоза Донецкаго угля сыграло сокращеніе вывоза нефти и замѣна ея углемъ. Такъ, взамѣнъ нефти было вывезено Донецкаго каменнаго угля:

	Для жел. дор.	Для металлург. з.	Прочихъ потребит.	ВСЕГО
	Милліоны пудовъ			
1906 г.	40,0	3,0	21,5	64,5
1907 „	47,0	3,0	40,0	90.0
1908 г.	50,0	3,0	42,0	95,0
1909 „	36,5	2,5	32,0	71,0

Между желѣзными дорогами и всѣми прочими потребителями общая сумма вывода распредѣлялась такъ:

	Для нуждъ жел. дор.	Для прочихъ потребит.	ВСЕГО
	Милліоны пудовъ.		
1904 г.	178,9	404,2	583,1
1905 „	163,9	390,9	553,9
1906 „	247,1	456,0	703,1
1907 г.	319,6	505,5	825,1
1908 „	318,2	537,2	855,4
1909 „	291,9	539,3	830,7

Приростъ общей суммы вывоза, наблюдавшійся въ 1906 и 1907 г.г., относился къ вывозу и для желѣзн. дорогъ и для всѣхъ прочихъ потребителей, при чемъ вывозъ для жел. дорогъ возросталъ быстрѣе. Но за то съ 1908 г. наблюдается замѣтное сокращеніе вывоза для жел. дорогъ, тогда какъ вывозъ для прочихъ потребителей въ 1908 г. нѣсколько увеличился и только въ 1909 г остался почти на уровнѣ предыдущаго года.

Вывозъ Донецкаго минеральнаго топлива въ порты Балтійскаго моря, дальнимъ каботажемъ, кругомъ Европы составлялъ:

	Для жел. дор.	Для Балт. фл.	ВСЕГО		Для жел. дор.	Для Балт. фл.	ВСЕГО
	Милліоны пудовъ				Милліоны пудовъ		
1906 г.	1,5	—	1,5	1908 г.	5,2	5,5	10,7
1907 „	3,8	2	5,8	1909 „	4,7	3,9	8,6

Распредѣленіе всего вывоза Донецкаго минеральнаго топлива по территоріи Европейской Россіи за послѣдніе 3 года видно изъ слѣдующей таблицы

	Вывезено по жел. дор. и моремъ Милліоны пудовъ		
	1907 г.	1908 г.	1909 г.
I. Сѣверный р.	—	—	—
II. Прибалтійскій	15,4	18,9	21,8
II. Московскій Центральный .	87,7	95,9	85,6
IV. Полѣсье	22 2	21,6	19,1
V. Среднее Поволжье	14,3	12.8	10,9
VI. Среднее Черноземн. . . .	108,4	115,5	99,4
VII. Привислянскій	2,7	2,9	2,7
VIII. Юго-Западный	84,3	71,4	69,7
IX. Южный	475,6	495,6	492,9
X. Уральскій	1,1	2,0	1,7
XI. Юго-восточный	0,4	0,7	1,1
XII. Сѣверный Кавказъ	12,9	15,3	16,2
XIII. Южный Кавказъ	1,4	1,2	1,2
XIV. Средн. Азія	1,0	0,6	0,6
	823,2	855,4	830,7

Изъ приведенной таблицы видно, что преобладающая часть Донецкаго минеральнаго топлива остается въ предѣлахъ Южнаго района (около 5/8 всего вывоза); въ значительномъ количествѣ Донецкое топливо вывозится въ Московскій Центральный районъ (въ среднемъ ежегодно 89 милл. пудовъ), въ Средне-Черноземный районъ (въ среднемъ 107 милл.) и Юго-Западный край (въ среднемъ 75 милл.); сравнительно небольшія количества получаютъ районы: Прибалтійскій (въ среднемъ 18 милл.), Полѣсье (21 мил.), Среднее Поволжье (около 13 милл.) и Сѣв. Кавказъ (14 милл.). Въ остальные районы вывозъ Донецкаго топлива совсѣмъ ничтожный: въ Привислянскій край (въ среднемъ 2,7 милл.), на Уралъ (1,5 милл.), Южн. Кавказъ (1,3 милл.) и Юго-Восточн. районъ (0,7 милл.). На Сѣверъ (Арханг., Волог., Олонецк. губ.) вывозится всего около 25 тыс. пуд.

Измѣненія ввоза топлива по годамъ носятъ не одинаковый характеръ въ различныхъ районахъ. Особенно сильное уменьшеніе ввоза наблюдается въ Юго-Западномъ районѣ (съ 84 милл. до 69) и въ Среднемъ Поволжьѣ (съ 14 до 11 милл.). Въ районахъ Московскомъ Центральномъ, Средне-Черноземномъ и Южномъ въ 1908 г. наблюдается увеличеніе вывоза по сравненію съ 1907 годомъ, а

въ 1909 году ввозъ уменьшается и доходитъ до размѣра 1907 г. Въ районахъ Прибалтійскомъ и на Сѣверномъ Кавказѣ замѣчается непрерывное увеличеніе привоза Донецкаго топлива.

Приведемъ теперь данныя о распредѣленіи ввезеннаго въ предѣлы районовъ Донецкаго топлива между желѣзными дорогами и всѣми прочими потребителями. Вотъ эти данныя:

	Для желѣзныхъ дорогъ			Для всѣхъ прочихъ потребителей		
	1907 г.	1908 г.	1909 г.	1907 г.	1908 г.	1909 г.
	Милліоны пудовъ			Милліоны пудовъ		
I. Сѣверный . . .	—	—	—	—	—	—
II. Прибалтійскій .	11,7	11,4	13,7	3,7	7,5	8,2
III. Моск.-Центр. .	42,7	43,6	42,5	43,0	52,3	43,1
IV. Полѣсье	21,1	19,5	16,2	1,1	2,2	2,9
V. Ср. Поволжье .	5,5	3,6	2,0	8,9	9,2	8,9
VI. Ср.-Черноземн. .	61,3	79,4	56,3	47,1	36,1	42,1
VII. Привислянск. . .	0,5	0,3	0,2	2,2	2,7	2,5
VIII. Юго-Западн. . .	51,8	35,5	33,4	32,6	35,9	36,3
IX. Южный	116,0	118,3	117,5	359,7	377,3	381,4
X. Уральскій . . .	—	—	—	1,0	1,9	1,7
XI. Юго-Восточн. .	0,3	0,2	0,4	0,2	0,5	0,7
XII. Сѣв. Кавказъ .	3,7	3,3	5,4	9,2	12,3	10,8
XIII. Южн. Кавказъ .	0,1	0,2	0,1	1,3	1,0	1,1
Сибирь	—	0,1	—	—	0,1	0,2
Средн. Азія . .	1	0,5	1,4	—	0,1	0,2
	314,8	318,2	289,8	508,4	537,2	540,8

Въ Прибалтійскій и Полѣсскій раіоны Донецкое топливо вывозится, главнымъ образомъ, для желѣзн. дорогъ; въ Среднее Поволжье, Сѣверный Кавказъ—напротивъ, большая часть идетъ для промышленнаго и частнаго потребленія. Въ Южномъ свыше $^3/_4$ всего количества перевезеннаго въ предѣлахъ раіона назначается для прочихъ потребителей и только $^1/_4$ для жел. дорогъ. Въ остальныхъ раіонахъ привозъ и для той и другой группы потребителей распредѣляется болѣе равномѣрно.

Отмѣченное выше сокращеніе вывоза въ 1909 г. падаетъ, главнымъ образомъ, на вывозъ для желѣзн. дорогъ, тогда какъ вывозъ для прочихъ потребителей, въ общемъ, удержался на уровнѣ 1907 г., а въ нѣкоторыхъ раіонахъ даже увеличился: въ Южномъ (съ 360 милл. до 381), въ Юго-Западномъ (съ 32 до 36), въ Прибалтійскомъ (съ 3,7 до 8,2), въ Полѣсьѣ (съ 1,1 до 2,9). Замѣтное уменьшеніе вывоза угля для жел. дорогъ можно отмѣтить для слѣдующихъ районовъ: Полѣсье (съ 21 м. до 16), Юго-Западномъ (съ 52 до 33) и Средне-Черноземномъ (съ 61 до 56), Среднемъ Поволжьѣ (съ 5,5 до 2). Нѣкоторое увеличеніе привоза для жел. дорогъ замѣчается только въ Прибалтійскомъ районѣ (съ 11,7 до 13,7) и Сѣв. Кавказѣ (съ 3,7 до 5,4).

2. Домбровскій каменный уголь.

По желѣзной дорогѣ вывезено Домбр. угля за послѣдніе 3 года:

	Каменнаго угля	Бураго угля	ВСЕГО
	Милліоны пудовъ		
1907 г.	277,7	3,0	280,7
1908 „	273,7	3,8	277,5
1909 „	284,3	2,9	287,2

Большая часть Домбр. угля остается въ предѣлахъ Привисл. края для нуждъ мѣстной промышленности. Большое количество потребляется жел. дорогами, главнымъ образомъ Варшаво-Вѣнской и Привислянскими.

Потребленіе жел. дорогъ составляло:

1883 г.	11,9 мил. пуд.	1907 г.	53,1 мил. пуд.
1893 „	22,1 „ „	1908 „	54,1 „ „
1903 „	41,9 „ „	1909 „	56,4 „ „

Въ 1907 г. вывозъ Домбровскаго угля по районамъ распредѣлялся такъ:

Привислянскій край . .	261 милл. пуд.	Моск.-Центр.	1,4 милл. пуд.
Полѣсье	6,8 „ „	Прибалтійскій	1,0 „ „
Юго-Западный	3,4 „ „	Южный	1,3 „ „

3. Каменный уголь центральнаго подмосковнаго района также въ большей его части остается въ предѣлахъ района добычи. Всего вывезено этого топлива по желѣзн. дорогамъ:

въ 1907 г.	16.2 милл. пуд.
„ 1908 „	15.5 „ „
„ 1909 „	10.2 „ „

Большая часть его потребляется мѣстной желѣзн. дорогой Сызрано-Вяземской.

1900 г.	7.1 милл. пуд.	1905 г.	6.8 милл. пуд.
1901 „	6.7 „ „	1906 „	9.5 „ „
1902 „	6.3 „ „	1907 „	11.6 „ „
1903 „	6.3 „ „	1908 „	10.8 „ „
1904 „	6.8 „ „	1909 „	8.4 „ „

До 1906 г. потребленіе жел. дорогой этого угля не превышало 7 мил. пудовъ, а съ 1906 г., подъ вліяніемъ сокращенія подвоза нефт. остатковъ, потребленіе увеличивается до 10—11 милл. пудовъ. Въ 1909 г. опять происходитъ уменьшеніе.

4. Уральскій каменный уголь за послѣдніе 3 года былъ вывезенъ по жел. дор. въ слѣдующемъ количествѣ

1907 г.	35.2 милл. пуд.
1908 „	43.9 „ „
1909 „	32.1 „ „

Желѣзнодорожное потребленіе этого угля составляло (милліоновъ пудовъ):

1900 г.	7.9 милл. пуд.	1905 г.	13.8 милл. пуд.
1901 „	9.4 „ „	1906 „	16.0 „ „
1902 „	10.2 „ „	1907 „	22.3 „ „
1903 „	11.6 „ „	1908 „	21.9 „ „
1904 „	11.0 „ „	1909 „	22.1 „ „

Наблюдается то же самое явленіе, что и относительно подмосковнаго угля: въ 1906, 7 и 8 г.г. потребленіе замѣтно увеличивается вслѣдствіе уменьшенія подвоза нефт. остатковъ, въ 1909 г. снова уменьшается.

5. Кавказскій каменный уголь перевозится главнымъ образомъ для нуждъ Закавказской жел. дор. Всего было перевезено:

въ 1907 г.	2.8 милл. пуд.
„ 1908 „	2.9 „ „
„ 1909 „	2.4 „ „

Желѣзнодорожное потребленіе составляло:

въ 1907 г.	1.6
„ 1908	1.9
„ 1909	1.7

6. Иностранный уголь и коксъ.

Привозъ изъ-заграницы камменнаго угля и кокса съ 1904 по 1909 г. выразился слѣдующими цифрами:

	Каменн. уголь	Коксъ	ВСЕГО		Каменн. уголь	Коксъ	ВСЕГО
	Милліоны пудовъ.				Милліоны пудовъ.		
1904 г.	193.5	35.6	229.1	1907 г.	218.9	26.2	245.1
1905 „	221.5	26.5	248.0	1908 „	242.7	28,6	271.3
1906 „	235.3	30.9	266.2	1909 „	239.3	28.4	267.7

Общая сумма ввоза распредѣлилась между экспортирующими странами такъ:

	изъ Англіи	изъ Германіи	изъ Австріи		изъ Англіи	изъ Германіи	изъ Австріи
	Милліоны пудовъ				Милліоны пудовъ		
1904 г.	154.3	48.8	18.1	1907 г.	155.5	67.5	13.0
1905 „	150.9	72.3	12.0	1908 „	181.3	71.1	7.5
1906 „	164.7	72.9	14.2	1909 „	164.9	80.6	9.5

Изъ Англіи привозится преимущественно уголь и въ незначительномъ количествѣ коксъ; изъ Германіи привозъ состоитъ также главнымъ образомъ изъ угля; изъ Австріи привозится только коксъ.

Въ общемъ, привозъ иностраннаго угля и кокса за разсматриваемое 6-лѣтіе увеличился почти на 50%, причемъ это увеличеніе приходится на каменн. уголь, ввозъ же кокса оставался за послѣднія 5 лѣтъ на одномъ уровнѣ.

Почти весь ввезенный уголь и коксъ распредѣляются въ двухъ районахъ—въ Прибалтійскомъ краѣ и Привислянскомъ краѣ; въ небольшихъ количествахъ иностр. уголь ввозится въ Архангельскъ и въ Одессу. Такъ было ввезено:

	чрезъ Балтійск. порты	чрезъ сухопут. границы	чрезъ Архангельскъ	чрезъ Одессу		чрезъ Балтійск. порты	чрезъ сухопут. границы	чрезъ Архангельскъ	чрезъ Одессу
	Милліоны пудовъ					Милліоны пудовъ			
1904 г.	155.7	71.4	1.0	1.0	1907 г.	163.7	78.8	1.2	1.4
1905 „	159.9	85.7	0.7	1.7	1908 „	192.3	76.2	1.3	1.5
1906 „	167.8	93.2	0.8	4.4	1909 „	187.4	78.4	0.8	1.1

Чрезъ Балтійскіе порты ввозится преимущественно англійскій уголь и отчасти германскій; ввозъ германскаго угля въ Балт. порты въ послѣдніе годы увеличился и достигаетъ не менѣе 15—20 милл. пуд. Чрезъ Западную границу поступаетъ уголь и коксъ изъ Германіи и коксъ изъ Австріи.

7. Нефть и нефтяные остатки.

Учетъ перевозокъ этого вида топлива представляетъ значительныя затрудненія въ виду того, что оно перевозится не непосредственно изъ мѣста добычи въ мѣста потребленія, а проходитъ черезъ промежуточные пункты, гдѣ хранится продолжительное время и при передвиженіи до мѣстъ потребленія большая часть перевозимаго груза два раза мѣняетъ способы перевозки (по Каспійскому морю, по рѣкамъ и по жел. дорогамъ). При этомъ на пути происходитъ утечка и значительныя количества потребляются въ качествѣ топлива пароходами.

Общая сумма вывоза изъ Баку (моремъ, по жел. дорогамъ и гужемъ) за послѣднее десятилѣтіе составила.

	Сырой нефти	Нефтян. остатковъ	ВСЕГО		Сырой нефти	Нефтян. остатковъ	ВСЕГО
	Милл. пудовъ				Милл. пудовъ		
1900 г.	39.0	264.4	303.4	1905 г.	24.1	266.0	290.1
1901 „	35.1	309.3	344.4	1906 „	33.3	203.7	237.0
1902 „	34.0	342.5	376.6	1907 „	35.4	234.8	270.2
1903 „	26.4	303,8	330.2	1908 „	45.0	211.0	256.1
1904 „	18.9	302.6	321.5	1909 „	51.5	210.3	261.9

Наибольшаго размѣра вывозъ жидкаго минеральнаго топлива достигъ въ 1902 г., а съ этого года наблюдается сокращеніе сначала не очень значительное; въ 1906 г. сокращеніе уже болѣе рѣзкое; въ послѣдніе годы опять замѣчается нѣкоторое увеличеніе. Описанныя колебанія относятся главнымъ образомъ къ нефт. остаткамъ. Вывозъ сырой нефти съ 1900 г. до 1904 г. упалъ вдвое, а съ 1904 г. начинаетъ непрерывно расти.

Кромѣ Баку нефть и нефтяные остатки вывозятся также изъ Грознаго, а именно за послѣдніе 3 года было вывезено:

	Сырой нефти	Нефтян. остатковъ	ВСЕГО
	Милл. пудовъ.		
1907 г.	1.7	19.0	20.7
1908 „	5.9	6.6	12.5
1909 „	5.9	17.2	23.1

Изъ Баку жидкое минеральное топливо поступаетъ на рынки главнымъ образомъ моремъ на Астрахань и частью по желѣзнымъ дорогамъ изъ Баку и Петровска. Вотъ распредѣленіе всего вывоза изъ Баку по главнымъ направленіямъ:

	Моремъ		По желѣз. дорогамъ	ВСЕГО
	въ Астрахань	въ прочіе порты		
	Милліоны пудовъ			
1903 г.	291.9	17.9	18.1	327.0
1904 „	276.8	22.1	19.1	318.0

Перевозка всѣхъ видовъ топлива по желѣзнымъ дорогамъ и воднымъ путямъ въ 1907, и нѣкоторыя данныя о перевозкѣ за 1908 и 1909 г.г.

	Моремъ		По желѣзн. дорогамъ	ВСЕГО
	въ Астрахань	въ прочіе порты		
	Милліоны пудовъ			
1905 „	261.3	14.6	13.0	288.9
1906 „	211.6	10.7	17.7	240.5
1907 „	239.6	12.5	17.1	269.2
1908 „	220.1	16.3	18.8	255.2
1909 „	227.9	14.9	17.2	260.9

Желѣзнодор. перевозка почти не измѣнилась за весь періодъ. Вывозъ въ Астрахань подвергался большимъ колебаніямъ. Кромѣ показанныхъ количествъ вывоза моремъ, большія количества нефтяного топлива потребляются каспійскимъ флотомъ, но въ перевозкѣ эти количества не значатся. Та часть каспійскаго флота, которая перевозитъ нефть и нефт. продукты, потребляла за 10 лѣтъ слѣдующія количества (милл. пуд.):

1900 г. 11.8	1905 г. 10.3
1901 „ 12.3	1906 „ 8.7
1902 „ 13.1	1907 „ 8.9
1903 „ 11.8	1908 „ 7.2
1904 „ 11.9	1909 „ 7.0

О потребленіи топлива остальной частью каспійскаго парового флота свѣдѣній не имѣется.

Изъ Астрахани нефтяное топливо идетъ вверхъ по Волгѣ и затѣмъ изъ Волжскихъ пристаней развозится желѣзными дорогами. Много жидкаго топлива потребляютъ пароходы въ бассейнѣ Волги.

Вывозъ нефтяного топлива изъ Астрахани вверхъ по Волгѣ составлялъ (милл. пуд.):

1903 г. 255.5	1907 г. 215.5
1904 „ 261.2	1908 „ 203.2
1905 „ 253.2	1909 „ 214.4
1906 „ 185.2	

Какъ сказано уже, учесть точно все распредѣленіе перевозокъ и потребленіе этого вида топлива, нельзя. Вотъ приблизительное распредѣленіе для 1907 года:

Потребленіе желѣзныхъ дорогъ	111.6	милл. пуд.
„ рѣчныхъ пароходовъ	66.6	„ „
Промышленное потребленіе	98.0	„ „
Морскіе пароходы, перевозящіе нефт. продукты . . .	8.9	„ „
	285.1	„ „

При этомъ не учтено еще топливо, потребленное каспійскими судами, перевозившими сухой грузъ и путевая утечка на водномъ пути.

---

[1]) Цифра за 1906 г. по свѣдѣніямъ Мин. Пут. Сообщ.
[2]) По расчетамъ Статист. бюро Совѣта Съѣзда Бакинск. Нефтепром.

О привозѣ нефтяного топлива на пристани Волжскаго бассейна, къ сожалѣнію, имѣются данныя за послѣдніе годы (1908 и 1909) не по всѣмъ пристанямъ, а только по главнымъ. Вотъ эти данныя:

	1905 г.	1906 г.	1907 г.	1908 г.	1909 г.
	Милліоны пудовъ.				
Царицынъ	26,4	16.5	12.6	16.0	19.3
Камышинъ	9.2	4.5	5.2	1.9	2.9
Саратовъ	22.0	18.9	16.9	16.4	17.5
Вольскъ	0.9	1.0	0.6	0.9	1.2
Сызрань-Батраки . .	14.2	7.6	8.5	9.6	11.0
Самара	14.9	13.9	24.2	26.0	24.1
Казань, ...	8.5	4.7	8.7	7.0	9.4
Н.-Новгородъ, . . .	50.0	41.0	42.1	33.6	42.5
Кинешма	16.6	12.9	13.5	10.4	12.5
Ярославль	33.9	26.7	27.1	24.7	27.8
Рыбинскъ	22.7	11.6	12.0	8.9	9.5
Рязань	10.4	9.8	9.9	9.5	8.3
Москва	1.2	1.3	1.6	1.5	1.4
Пермъ	2.3	0.9	1,8	1.3	1.5
Уфа	6.0	6.9	4.6	5.8	6.0
ИТОГО . . .	237.8	179.0	187.0	174.0	195.3

Въ общемъ привозъ за годы 1906—8 сократился весьма сильно; въ 1909 г. наблюдается увеличеніе. Сравнивая привозъ 1909 г. съ привозомъ 1905 г., видно весьма значительное уменьшеніе привоза на слѣдующіе участки: Царицынъ (съ 26 милл. до 19), Камышинъ (съ 9 до 3), Нижн.-Новгородъ (съ 50 до 42), Кинешма (съ 16 до 12), Ярославль (съ 34 до 28) и особенно Рыбинскъ (съ 22.7 до 9.5). Уменьшеніе привоза въ Рыбинскъ обусловливается сокращеніемъ потребленія нефтяного топлива въ Петербургскомъ районѣ. Только привозъ въ Самару сильно возросъ (съ 14.9 до 24), что обусловливается, главнымъ образомъ, полученіемъ нефти для Оренбургъ-Ташкентской жел. дороги.

Вывозъ по желѣзнымъ дорогамъ съ главныхъ пристаней выразился слѣдующими цифрами:

	1905 г.	1906 г.	1907 г.	1908 г.	1909 г.
	Милліоны пудовъ.				
Царицынъ	7.0	5.4	5.0	5.0	6.2
Саратовъ	10.2	6.8	6.7	5.9	6.4
Самара	2.1	1.4	1.6	12.4	11.8
Нижній.-Н.	22.9	17.9	17.9	16.3	17.8
Ярославль	31.6	23.8	19.4	20.1	21.6
Кинешма	12.9	9.9	10.2	10.1	11.2
Рыбинскъ	18.3	12.7	7.9	9.2	6.4
Рязань	6.2	5.5	5.9	7.7	6.4
Уфа	0.5	0.5	0.4	0.3	0.3
ИТОГО . . .	112.0	84.0	75.3	86.9	88.4

Относительно приведенныхъ цифръ необходимо сдѣлать слѣдующія оговорки:

Ростъ вывоза съ 1907 г. изъ Самары объясняется тѣмъ, что съ этого времени сталъ регистрироваться въ управленіи Самаро-Златоустовской ж. д., какъ грузъ коммерческій и потому включенъ въ итогъ вывоза этой станціи. Изъ вывезеннаго количества съ остальныхъ станцій лишь небольшая часть идетъ на топливо жел. дорогъ, тѣхъ, которыя получаютъ нефть съ Волги не непосредственно, а чрезъ другія дороги. Къ числу такихъ дорогъ относятся Николаевская, Балтійская, Московско-Брестская и Сѣверо-Западныя.

Кромѣ Волги, на внутренніе рынки нефт. топливо поступаетъ еще слѣдующими путями: 1) въ порты Чернаго моря чрезъ Батумъ и Новороссійскъ, 2) изъ Баку и Петровска по Владикавказской ж. д. и, наконецъ, изъ Грознаго по жел. дор.

Здѣсь мы приводимъ цифры лишь коммерческаго груза (безъ ж.-д. потребленія).

	1906 г.	1907 г.	1908 г.	1909 г.
	Милл. пудовъ.			
Чрезъ Батумъ и Новор.	2.1	1.9	1.3	1.5
Изъ Петровска по ж. д.	0.2	0.4	1.1	0.9
Изъ Баку по ж. д.	0.4	0.4	0.4	0.6
Изъ Грознаго по ж. д.	5.5	5.8	5.2	4.5

Главнымъ потребителемъ нефти топлива являются жел. дороги. Вотъ цифры потребленія жел. дорогъ съ 1900 по 1909 г.

1900 г.	104.3	милл. пуд.	
1901 „	107.6	„	„
1902 „	112.1	„	„
1903 „	118.7	„	„
1904 „	127.2	„	„
1905 г.	117.7	милл. пуд.	
1906 „	110.9	„	„
1907 „	111.6	„	„
1908 „	109.9	„	„
1909 „	112.0	„	„

За исключеніемъ 1904 г., когда потребленіе сильно увеличилось, въ общемъ рѣзкихъ колебаній не наблюдается.

Тѣ значительныя измѣненія вывоза нефтяного топлива, которыя были отмѣчены выше, на жел. дор. потребленіе отразилось очень мало и главнымъ образомъ обусловливали измѣненіе промышленнаго потребленія.

Вывозъ нефтяного топлива *для промышленнаго потребленія* по районамъ Россіи распредѣлялся такъ:

	Среднее за 1900—1904 г.	1905 г.	1906 г.	1907 г.
	Милліоны пудовъ			
I. Сѣверный	—	—	—	—
II. Прибалт.	18.7	17.8	7.7	5.4
III. Моск. Центр.	77.8	78.6	63.0	58.1
IV. Полѣсье	0.4	0.5	0.3	0.4
V. Средн. Поволж.	12.6	11.3	10.8	11.0
VI. Средн. Черноземн.	7.5	6.3	5.6	4.4
VII. Привислянскій	0.5	0.4	0.3	0.4
XШ. Юго-Западн.	2.0	1.7	1.0	0.6
IX. Южный	4.4	3.7	4.3	4.0

Перевозка всѣхъ видовъ топлива по желѣзнымъ дорогамъ и воднымъ путямъ въ 1907, и нѣкоторыя данныя о перевозкѣ за 1908 и 1909 г.г.

	Среднее за 1900—1904 г.	1905 г.	1906 г.	1007 г.
	Милліоны пудовъ.			
X. Уралъ	6,2	7.0	3.5	4.1
XI. Юго-Восточн.	1.4	1.4	1.3	1.5
XII. Сѣв.-Кавказ.	3.9	4.1	3.4	3.2
XIII. Южн.-Кавказ.	2.9	2.5	2.7	3.0
Сибирь и Ср. Азія . . .	2.3	1.6	0.7	1.9
	141.3	136.9	104.5	98.0

Въ приведенную таблицу не входятъ цифры потребленія нефтяного топлива на мѣстѣ производства; здѣсь показанъ только вывозъ по жел. дорогамъ и воднымъ путямъ для промышленности (потребленіе ж. дор. и пароходовъ исключено).

Сокращеніе вывоза для промышленнаго потребленія, въ общемъ, весьма значительное; если сравнить средній вывозъ за пятилѣтіе съ 1900—1904 г. съ вывозомъ 1907 г., то оказывается, что уменьшеніе составляетъ 35%. Особенно замѣтное уменьшеніе наблюдается въ районахъ: Прибалтійскомъ (съ 18.7 милл. до 5.4 милл.), Московскомъ Центральномъ (съ 77.8 милл. до 58 милл)., Среднемъ Черноземномъ (съ 7.5 милл. до 4.4 м.), Юго-Западномъ (съ 2 м. до 0.6 м.) и на Уралѣ (съ 6.2 до 4.1). Въ 1907 г. въ большомъ количествѣ (свыше 10 м. п.) нефтяное топливо для промышленныхъ заведеній поступило только въ два района:

Московскій-Центральный (58 милл.) и Средняго Поволжья (11 милл.).

За послѣдніе годы у насъ имѣются свѣдѣнія о привозѣ для промышленнаго потребленія лишь двухъ районовъ: Московскаго Центральнаго и Петербургскаго (большая часть привоза въ Прибалтійскій районъ).

	Московск. Центр. районъ.	Петербург. районъ.		Московск. Центр. районъ.	Петербуг. районъ.
	Милл. пуд.			Милл. пуд.	
1908	59.7	6.8	1909	63.2	6.9

Въ Московскомъ Центр. районѣ замѣчается постепенное увеличеніе привоза; въ Петербургскомъ районѣ привозъ остается почти на одномъ уровнѣ.

8. Дрова.

Цифры перевозки минеральнаго топлива по желѣзн. дорогамъ и воднымъ путямъ, какъ было уже сказано, могутъ служить показателемъ потребленія этого топлива внѣ мѣстъ его добычи, такъ какъ гужевая перевозка составляетъ лишь ничтожную часть общей суммы вывоза. Напротивъ, древесное топливо, торфъ и древесный уголь перевозятся, главнымъ образомъ, гужемъ, и потому желѣзнодорожная и водная перевозка не выражаютъ размѣра потребленія этихъ видовъ топлива.

Дрова потребляются почти повсемѣстно, являясь въ однихъ мѣстахъ главнымъ видомъ топлива вообще, въ другихъ мѣстахъ—главнымъ средствомъ домашняго отопленія.

За послѣдніе годы перевозка дровъ выражалась слѣдующими цифрами:

	По желѣзн. дорогамъ	По воднымъ путямъ		По желѣзн. дорогамъ	По воднымъ путямъ
	(Тыс. пуд.)			(Тыс. пуд.)	
1902 г.	244.349	314.475	1905 г.	243.034	313.678
1903 „	240.362	304.860	1906 „	296.467	326.793
1904 „	250.815	330.139	1907 „	358.646	365.211

Перевозка по желѣзн. дорогамъ съ 1902 г. возрасла значительно, почти на 50%; водная перевозка увеличилась лишь на 16%.

Перевозка дровъ по воднымъ путямъ совершается на большія разстоянія, перевозка же по жел. дорогамъ большею частью носитъ мѣстный характеръ. Такъ, изъ всего количества дровъ, полученнаго станціями жел. дорогъ въ 1907 г. (358.211 тыс. пуд.), со станцій той же дороги получено 248.500 тыс. пуд., т.-е. болѣе $^2/_3$ всего количества. Только слѣдующія дороги получаютъ большую часть дровъ со станцій другихъ дорогъ: Бѣлгородъ-Сумская (62% со станц. чуж. дорогъ), Варшаво-Вѣнская (94%), Екатерининская (81%), Лодзинская (100%), Средне-Азіатская (61%), Сѣверо-Западныя (52%) и Южныя (82%). Всѣ остальныя дороги получаютъ преобладающую часть дровъ со станцій той же дороги (отъ 60 до 90%).

Значительное количество дровъ отправлено и получено слѣдующими жел. дорогами:

	Отправлено со станцій дороги	Получено на станц. дороги		Отправлено со станцій дороги	Получено на станц. дороги
	Тысячи пудовъ.			Тысячи пудовъ.	
Николаевская . . .	37.852	40.276	Моск.-Брестская . .	21.639	20.935
Юго-Запад.	32.674	27.017	Либаво-Роменская .	21.402	16.041
Моск.-Винд.-Рыб. . .	32.452	19.054	Моск.-Кіево-Ворон. .	14.563	18.382
Сѣверныя	31.606	22.235	Полѣсскія	13.227	5.427
Риго-Орловская . .	24.111	19.927	Привислянск. . . .	10.399	10.900
Сѣв.-Западныя . . .	23.996	36.643	Моск.-Казанск. . . .	9.975	10.711

Если суммировать жел. дор. отправки, отправки по рѣкамъ (за вычетомъ переотправокъ) и по морю и потребленіе жел. дор., то мы получимъ близкую къ дѣйствительности цифру всей перевозки дровъ по жел. дор. и воднымъ путямъ. Въ 1907 году въ предѣлахъ Европейской Россіи всего было перевезено:

По желѣзнымъ дорогамъ	330.8	милл. пуд.
По рѣкамъ	292.9	„ „
По морю (каботажомъ)	9.3	„ „
	633.0	„ „

Потребленіе дровъ желѣзными дорогами въ Европейской Россіи, составлявшее въ 1907 году 286 милл. пудовъ, б. ч. не входитъ въ составъ предыдущихъ цифръ. Вообще перевозка дровъ по жел. дор. и воднымъ путямъ составляетъ небольшую часть общаго потребленія дровъ. Къ сожалѣнію,

потребленіе дровъ для домашняго отопленія учесть нельзя даже и приблизительно. Другими категоріями потребителей за послѣдніе годы было потреблено въ Европейской Россіи:

(1908 г.) фабриками и заводами . . . 1.025 мил. пуд.
(1908 г.) желѣзными дорогами . . . 286,7 „ „
(1906 г.) рѣчными пароходами . . . 53,9 „ „

Какъ было уже сказано, цифра потребленія дровъ жел. дорогъ на большую его часть не входитъ въ составъ цифръ перевозки по жел. дор. и воднымъ путямъ.

Сопоставимъ цифры перевозки съ цифрами промышленнаго потребленія.

	Перевезено по жел. дор. и воднымъ путямъ (въ 1907 г.)	Потреблено фабриками и заводами (въ 1908 г.)
	Милліоны пудовъ.	
Сѣверный районъ . .	16.2	12.7
Прибалтійскій . . .	187.9	103.2
Москов.-Центр. . . .	185.6	335.0
Полѣсскій	50.7	87.1
Средне-Поволжск. .	38.3	37.4
Средне-Черноземн. .	40.9	84.8
Привислянскій . . .	17.3	26.7
Юго-Западный . . .	31.0	77.4
Южный	32.7	19.2
Уральскій	27.5	237.5
Юго-Восточный . .	7.4	0.9
Сѣверн. Кавказъ . .	3.4	1.8
Южн. Кавказъ . . .	9.6	1.6
	648.5	1.025

Въ Прибалтійскомъ районѣ привозъ по жел. дор. и воднымъ путямъ значительно больше потребленія фабрикъ и заводовъ. Это обусловливается тѣмъ, что огромное количество дровъ потребляютъ крупные города (Петербургъ, Рига и др.). Въ Московскомъ центр. районѣ потребленіе дровъ фабрикъ и заводовъ почти вдвое превышаетъ подвозъ по жел. дор. и воднымъ путямъ. Принимая во вниманіе, что огромное количество дровъ изъ числа подвезенныхъ по желѣзнымъ дорогамъ и воднымъ путямъ идетъ для домашняго отопленія крупныхъ городовъ, можно считать, что изъ общаго количества дровъ, потребляемаго фабриками и заводами, не болѣе $^1/_5$ части подвозится по жел. дорогамъ и рѣкамъ, а все остальное количество—гужемъ. Въ Уральскомъ районѣ подвозъ дровъ по жел. дор. и рѣкамъ, часть котораго идетъ для домашняго отопленія городовъ, составляетъ 27,5 милл. пудовъ, тогда какъ промышленное потребленіе 237,8 милл. Въ Южномъ и Юго-Восточномъ районѣ, гдѣ большая часть дровъ привозная изъ другихъ районовъ, напротивъ, привозъ по жел. дор. и рѣкамъ превышаетъ потребленіе фабрикъ и заводовъ.

9. Торфъ перевозился по жел. дорогамъ въ большомъ количествѣ только въ предѣлахъ Московскаго Центральнаго района (16 милл.), въ Полѣсьѣ (333 тыс. пуд.) и въ Привислянскомъ краѣ (252 тыс. пуд.). Потребленіе же торфа одними промышленными заведеніями въ предѣлахъ Европейской Россіи въ 1908 г. составляло 146,6 милл. пудовъ. По отдѣльнымъ районамъ это количество распредѣляется такъ:

	Милл. пуд.		Милл. пуд.
Сѣверный	0.0	Моск. Центр.	73.0
Прибалтійскій	108.8	Полѣсск.	3.8

	Милл. пуд.		Милл. пуд.
Средне-Поволж.	1.9	Уральск.	16.0
Средне-Черноз.	12.2	Юго-Восточн.	—
Привислянск.	28.2	Сѣверн. Кавк.	0.1
Юго-Западн.	0.2	Южн. Кавк.	—
Южный	0.9		246.6

10. Древесный уголь также потребляется главнымъ образомъ, на мѣстахъ и по жел. дор. перевозится въ небольшихъ количествахъ. Свыше 1 милл. пудовъ было перевезено по жел. дорогамъ въ слѣдующихъ районахъ: Уральскій (3.886 тыс. пуд), Южный (2.858 тыс. пуд.) и Московскій Центральный (2.227 т. п.). Всего перевезено по жел. дор. древеснаго угля 12,1 милл. пудовъ. Потребленіе же древеснаго угля фабриками и заводами въ 1908 г. составляло:

	Милл. пуд.		Милл. пуд.
Сѣверный	1.1	Юго-Западн.	0,2
Прибалтійскій	0.2	Южный	0.4
Моск. Центр.	13.2	Уральскій	53.6
Полѣсск.	0.2	Юго-Восточн.	—
Средне-Поволжск.	2.2	Сѣв. Кавк.	0.1
Средне-Черноземн.	0.4	Южн. Кавк.	—
Привислянск.	0.5		72.1

84986

Разсмотримъ теперь болѣе подробно распредѣленіе разныхъ видовъ топлива въ отдѣльныхъ районахъ Европейской Россіи.

1. **Сѣверный районъ** (Архангельская, Вологодская и Олонецкая губ.). Этотъ огромный районъ, на 80% своей площади покрытый лѣсомъ и рѣдко населенный, потребляетъ главн. образомъ, дрова какъ для промышленныхъ цѣлей, такъ и для домашняго отопленія. Жел. дор. въ предѣлахъ района пользуются исключительно древеснымъ топливомъ. Пароходы, кромѣ дровъ, пользуются отчасти и каменнымъ углемъ, получаемымъ въ порты Бѣлаго моря изъ-заграницы; въ 1906 г. рѣчными пароходами потреблено 916 тыс. пуд. каменнаго угля. Полученіе иностраннаго угля въ Архангельскѣ за послѣдніе 3 года выразилось слѣдующими цифрами:

1907 г.	1.2	милл. пуд.
1908 „	1.3	„ „
1909 „	0.8	„ „

Потребленіе дровъ желѣзн. дорогами въ предѣлахъ района въ 1907 г. составило 7 милл. пудовъ; потребленіе рѣчныхъ пароходовъ въ 1906 г.—около 5 милл. пудовъ дровъ. Рѣчными пристанями было получено въ 1907 г. 15.969 тыс. пуд. дровъ.

По желѣзнымъ дорогамъ топливо въ предѣлахъ района не перевозилось (за исключеніемъ предназначеннаго для нуждъ самихъ жел. дорогъ).

2. **Прибалтійскій районъ** (Петербургская, Новгородская, Псковская, Лифляндская, Эстляндская, Курляндская губ.). Здѣсь также имѣются значительныя лѣсныя площади, и дрова являются главнымъ видомъ топлива, за исключеніемъ промышленнаго потребленія. Учесть общее количество дровъ, по-

требляемое въ предѣлахъ района, не представляется возможнымъ. Въ 1907 г. по разнымъ путямъ сообщенія были получены слѣдующія количества:

по жел. дорогамъ	67.8	милл. пуд.
„ рѣкамъ	113.8	„ „
„ морю	6.2	„ „

Потребленіе дровъ желѣзными дорогами составляло 59,5 милл. пуд.; нѣкоторая часть этого количества входитъ въ предыдущія суммы, но большая часть его несомнѣнно, не значится въ желѣзнодорожн. перевозкахъ. Въ общемъ, можно считать, что въ предѣлахъ района было перевезено около 250 милл. пудовъ дровъ по воднымъ и жел.-дор. путямъ.

Иностранный уголь и коксъ получается портами Балтійскаго моря изъ Англіи и служитъ исключительно для промышленнаго потребленія, для морского флота и для рѣчныхъ пароходовъ. Полученіе иностраннаго угля Балтійскими портами за послѣдніе 3 года составляло:

	Каменн. уголь	Коксъ	Всего
	Милліоны пудовъ		
1907 г.	157.7	6.0	163.7
1908 „	184.8	7.5	192.3
1909 „	180.7	6.7	187.4

Бо́льшая часть ввозимаго черезъ Балтійскіе порты иностраннаго угля и кокса остается въ предѣлахъ района и даже въ портахъ.

Полученіе иностр. угля по отдѣльнымъ портамъ было:

	1907 г.	1908 г.	1909 г.
	Милліоновъ пудовъ.		
С.-Петербургъ	105.2	126.6	122.6
Ревель	8.3	8.6	10.3
Рига	32.7	37.6	38.6
Либава	11.8	12.5	9.3

Донецкое минеральное топливо за послѣдніе годы получалось въ Прибалтійскомъ районѣ двумя путями—по желѣзной дорогѣ и моремъ, дальнимъ каботажемъ изъ Чернаго моря въ Балтійское.

	Привезено по жел. дор.		Привезено моремъ	
	для нуждъ жел. дор.	для прочихъ потреб.	для нуждъ жел. дор.	для Балтійскаго флота
	Милліоновъ пудовъ			
1907 г.	8.1	1.7	3.8	2.0
1908 г.	6.2	2.0	5.2	5.5
1909 г.	9.0	4.2	4.7	3.9

Домбровскаго каменнаго угля по С.П.Б.-Варшавской жел. дор. въ 1907 г. было ввезено въ предѣлы Прибалтійскаго района всего 1.013 тыс. пуд.

Нефти и нефтяныхъ остатковъ въ 1907 г. по желѣзн. дорогамъ было ввезено 11.229 тыс. пуд.

Въ Петербургскій районъ (разумѣя подъ нимъ С.-Петербургъ, Обухово, Колпино, Морскую Пристань и Тосно) было ввезено за послѣдніе годы нефтяного топлива (въ томъ числѣ и для ж. д.).

1900 г.	15.0 милл. пуд.	1905 г.	16.6 милл. пуд.
1901 „	16.2 „ „	1906 „	7.9 „ „
1902 „	16.9 „ „	1907 „	7.4 „ „
1903 „	19.6 „ „	1908 „	6.8 „ „
1904 „	19.8 „ „	1909 „	6.9 „ „

До 1904 г. привозъ непрерывно возрастаетъ, достигнувъ въ 1904 г. почти 20 милл. пудовъ, а затѣмъ начинаетъ падать, понизившись въ 1908 г. до 6.8 милл. пуд. Съ 1909 г. паденіе привоза какъ будто останавливается.

Торфъ въ Прибалтійскомъ районѣ потребляется въ значительныхъ количествахъ, но по жел. дорогамъ и воднымъ путемъ не перевозится. Фабрикантами и заводами въ 1908 г. потреблено 108.8 милл. пуд. торфа.

Древеснаго угля перевезено по жел. дор. въ предѣлахъ района всего 448 тыс. пуд.

Самымъ крупнымъ мѣстомъ назначенія для всѣхъ видовъ топлива является Петербургъ (включая Новый Портъ и Морскую Пристань), Рига, Ревель и Либава. Въ 1907 году въ эти города были привезены слѣдующія количества топлива (*за вычетомъ переотправленнаго* по жел. дор. и моремъ).

	Донецк. минер. топлива	Иностр. угля	Нефти	Дровъ
	Милліоновъ пудовъ			
Петербургъ	2.2	100.5	5.0	119.3
Рига	4.8	37.0	1.0	8.8
Ревель	0.5	5.5	—	4.8
Либава	0.9	11.7	—	10.6

3. **Московскій центральный районъ** (Тверская, Ярославская, Костромская, Московская, Владимірская, Нижегородская, Рязанская, Тульская, Калужская, Смоленская губ.).

Въ этомъ районѣ, какъ уже сказано, конкуррируютъ всѣ виды топлива, хотя преобладающимъ являются также дрова.

Дровъ въ 1907 г. было перевезено въ предѣлахъ района:

по жел. дорогамъ	111.4 милл. пуд.
по рѣкамъ	74.1 „ „
	185.5 мил. пуд.

Сверхъ того, потреблено желѣзн. дорогами 54,2 милл. пуд., изъ коихъ большая часть, несомнѣнно, не входитъ въ предыдущія суммы. Такимъ образомъ общее количество дровъ, перевезенное по рѣкамъ и жел. дор. въ 1907 г., составитъ около 240 милл. пуд. Гораздо большее количество потреблено на мѣстахъ, но учтено быть не можетъ. Фабриками и заводами въ предѣлахъ района потреблено въ 1908 г.—335 милл. пудовъ дровъ.

Донецкаго минеральнаго топлива въ 1907 г. поступило всего 85.766 тыс. пудовъ, въ томъ числѣ для жел. дорогъ 42.676 тыс. пуд. и для всѣхъ прочихъ потребителей 43.089 милл. пудовъ.

За послѣднее 5-лѣтіе полученіе Донецкаго минер. топлива въ милліонахъ пудовъ выражалось слѣд. цифрами:

	1905 г.	1906 г.	1907 г.	1908 г.	1909 г.
для нуждъ жел. дор.	16.0	29.2	42.7	43.6	42.5
для прочихъ потребит	14.5	27.6	43.0	52.3	43.1
	30.5	56.8	85.7	95.9	85.6

Съ 1905 г. происходитъ быстрое увеличеніе привоза Донецкаго угля въ Московскій центр. районъ. Привозъ для жел. дор., достигнувъ въ 1907 г. около 43 милл. пудовъ, остается на этомъ уровнѣ послѣдніе 3 года. Привозъ угля для промышл. потребленія возросъ еще болѣе и только въ 1909 году замѣчается паденіе.

Полученіе нефти и нефтяныхъ остатковъ за 1907 г. составило всего 102,0 милл. пуд. Потребленіе жел. дорогъ въ предѣлахъ района составляло въ 1907 г. 23,8 милл. пуд. Такъ что промышленное потребленіе и потребл. пароходовъ можно считать около 78 милл. пудовъ.

Между различными способами перевозки общее колич. распредѣляется приблизительно такъ.

привезено исключ. водой . . . . . 13.4 милл. пуд.
„ водой и по ж. д. . . . . 88.6 „ „

Ввозъ Донецкаго угля и нефти для промышленныхъ цѣлей въ Московскомъ центр. районъ за послѣдніе 5 лѣтъ выражался слѣд. цифрами:

	Донецк. минер. топл.	Нефти и нефт. ост.		Донецк. минер. топл.	Нефти и нефт. ост.
	милліоновъ пудовъ			милліоновъ пудовъ	
1905 г.	14.5	78.6	1908 г.	52.3	59.7
1906 г.	27.6	63.6	1909 г.	43.1	63.1
1907 г.	42.9	58.1			

Донецкое минеральное топливо сдѣлало значительные успѣхи въ Московскомъ районѣ, но въ послѣдній годъ, какъ сказано, замѣчается уменьшеніе потребленія. Напротивъ количество, нефтяного топлива, которое въ 1906 и 1907 г. значительно сократилось (вслѣдствіе сокращенія добычи и вывоза), начинаетъ увеличиваться и приближается къ своему прежнему уровню.

По отдѣльнымъ губерніямъ Московскаго центральнаго района привозъ Донецкаго угля и нефтяного топлива для *промышленнаго потребленія* можно видѣть изъ слѣдующей таблички.

Губерніи	Донецкое минеральное топливо			Нефтяное топливо		
	1905 г.	1907 г.	1909 г.	1905 г.	1907 г.	1909 г.
Московская	9.3	31.2	30.4	47.1	36.8	38.7
Тульская	2.6	3.7	3.2	2.3	1.3	1.0
Рязанская	0.7	1.7	2.8	2.1	1.5	0.8
Владимірская	0.6	3.7	2.7	13.6	9.6	11.4

Перевозка всѣхъ видовъ топлива по желѣзнымъ дорогамъ и воднымъ путямъ въ 1907, и нѣкоторыя данныя о перевозкѣ за 1908 и 1909 г.г.

Губерніи	Донецкое минеральное топливо			Нефтяное топливо		
	1905 г.	1907 г.	1909 г.	1905 г.	1907 г.	1909 г.
Нижегородская . . .	0.4	0.4	0.5	5.1	3.0	3.0
Костромская	—	0.1	0.4	5.6	4.0	4.5
Тверская	0.2	0.3	0.4	0.8	0.4	1.1
Калужская	0.1	0.9	0.3	0.2	0,1	0.2
Ярославская	0.2	0.2	0.3	1.6	1.3	2.4
Смоленская	0.1	0.4	0.2	—	—	—
	14.5	42.9	41.5	78.6	58.1	63.2

Замѣтно увеличился привозъ Донецкаго угля въ Московскую губернію, причемъ это увеличеніе, камъ видно, произошло частью насчетъ сокращенія привоза нефтяного топлива. Въ 1909 г. привозъ угля началъ сокращаться, а привозъ нефти снова увеличился. Изъ остальныхъ губерній района болѣе или менѣе значительныя количества (свыше 1 милл. пуд.) Донецкаго угля получали Тульская, Рязанская и Владимірская губерніи.

Потребленіе *торфа* въ Московскомъ районѣ также не можетъ быть учтено полностью. Большая часть этого топлива потребляется на мѣстахъ. Перевезено по жел. дор. въ 1907 г.—въ предѣлахъ района всего 16.323 тыс. пудовъ. Потребленіе торфа фабриками и заводами въ предѣлахъ района въ 1908 г. составляло 73 милл. пудовъ.

Потребленіе мѣстнаго *подмосковнаго каменнаго угля* видно изъ слѣд. цифръ:

	1907 г.	1908 г.	1909 г.
	милл. пудовъ		
Потреблено на мѣстѣ	1.7	1.7	1.8
„ вывезено гужемъ	3.8	2.3	3.4
вывезено по жел. дор.	16.2	15.5	10.2
	21.7	19.5	15.3

Большая часть подмосковнаго каменнаго угля потреблена въ предѣлахъ Московскаго центральнаго района. Такъ въ 1907 г. потреблено въ этомъ районѣ:

потреблено на мѣстѣ	5.5	милл. пуд.
„ жел. дор.	6.6	„ „
вывезено по ж. д. для пром.	4.6	„ „
	16.7	„ „

Изъ остальныхъ видовъ топлива въ 1907 г. привезено по жел. дор. въ предѣлахъ Московскаго района:

древеснаго угля	2.2	милл. пуд.
Домбр. кам. угля	1.5	„ „
иностр. кам. угля	1.9	„ „

Фабриками и заводами древеснаго угля въ 1908 г. потреблено 13,2 милл. пуд. Иностр. камен. уголь былъ ввезенъ гл. образовъ для Николаевск. жел. дор. (1120 т. п.) изъ Петербурга. Домбров. уголь полученъ главнымъ образомъ Москвою (1358 тыс. пуд).

Наиболѣе крупные рынки потребленія топлива въ Московскомъ центральномъ районѣ (за вычетомъ транзита и жел.-дор. потребленія) слѣдующіе:

	Донецкаго минеральнаго топлива	Нефти и нефт. остатковъ	Дровъ
	милл. пудовъ		
Москва	20.0	26.1	84.7
Нижній Новгородъ	3.0	3.0	4.9
Кострома	—	0.2	6.5
Ярославль	0.1	0.8	9.4
Тверь	0.1	0.3	12.9
Серпуховъ	2.4	0.9	3.4
Захарово	—	2.0	—
Орѣхово	1.9	0.7	—
Щелково	0.3	0.2	2.4
Иваново	0.5	6.1	2.1
Вичуга	—	1.0	0.4
Горькино	—	1.2	0.8
Тула	2.6	1.0	4.0
Ярцево	—	—	2.0

4. **Районъ Полѣсья** (Ковенская, Виленская, Гродненская, Могилевская, Минская и Витебская губерніи).

Эта обширная лѣсистая область съ сравнительно слабымъ развитіемъ промышленности потребляетъ главнымъ образомъ древесное топливо. Одними желѣзными дорогами въ предѣлахъ этого района потреблено около 65 милл. пуд. дровъ. Вообще дрова являются для жел. дор. въ этомъ районѣ главнымъ видомъ топлива, за исключеніемъ Московско-Брестской и С.П.Б.-Варшавской ж. д., которыя потребляютъ также каменный уголь. (Дон. угля 21 милл. пуд. и Домбров. угля—5,7 милл. пуд.).

Жел.-дор. станціями и рѣчными пристанями получено въ предѣлахъ района дровъ слѣдующее количество:

по жел. дорогамъ	22.0	милл. пуд.
по рѣкамъ	28.6	„ „
	50.6	„ „

Принимая во вниманіе, что большая часть дровъ, потребленныхъ желѣзными дорогами, не входитъ въ эти числа, можно считать, что жел.-дор. и водная перевозка дровъ въ этомъ районѣ составляетъ свыше 100 милл. пуд. Потребленіе фабрикъ и заводовъ 87,1 милл. пуд.

Дрова изъ этого района въ большомъ количествѣ перевозятся и въ смежные районы—Прибалтійскій, Московско-Центр., Юго-Западный и Полѣскій.

Въ предѣлахъ района добывается въ значительномъ количествѣ торфъ; но жел.-дор. перевозка его въ 1907 г. составила всего 3,3 милл. пуд.

Изъ остальныхъ видовъ топлива, не считая жел. дор. потребленія, о которомъ сказано выше, ввезено въ предѣлы района въ 1907 г.:

Донецк. минер. топлива . .	1.1 милл. пуд.	Иностр. угля	1.9 милл. пуд.
Домбр. угля	1.1 „ „	Нефтян. остатковъ	0.3 „ „

Для такого обширнаго района количество минер. топлива совершенно ничтожное.

Болѣе крупные пункты полученія дровъ въ районѣ Полѣсья слѣдующіе (безъ жел.-дор. потребленія и транзита):

	Дрова		Дрова
Вильна	9.4 милл. пуд.	Гродно	2.7 милл. пуд.
Минскъ	5.8 „ „	Витебскъ	1.3 „ „
Ковно	5.3 „ „	Пинскъ	1.1 „ „
Бѣлостокъ	4.2 „ „		

5. **Среднее Поволжье** (Казанская, Симбирская, Самарская и Саратовская губ.).

Здѣсь преобладаетъ нефть, топливо и дрова, каменный уголь занимаетъ второстепенное мѣсто. Дровъ перевезено въ 1907 г. въ предѣлахъ района:

по рѣкамъ	34.3 милл. пуд.
по жел. дорогамъ	3.9 „ „
	38.3 „ „

Потребленіе дровъ жел. дор. въ 1907 г. составляло 34,3 милл. пуд., причемъ большая часть этого количества не входитъ въ предыдущія цыфры. Потребленія дровъ фабриками и заводами въ 1908 г.—37,4 милл. пуд.

Нефти и нефтян. остатковъ въ 1907 г. ввезено въ предѣлы района 52,8 милл. пуд.; потребленіе жел. дор. составило въ этомъ году 33.2 милл. пуд. Всего, слѣдовательно, для промышл. потребленія и пароходовъ оставалось около 18 милл. пуд. По даннымъ Обзора Бакинск. нефт. промышленности, потребленіе нефти и нефт. остатковъ одними промышленными заведеніями въ предѣлахъ района составило въ 1907 г. 11,0 милл. пуд.

Донецкаго минер. топлива за послѣднее 3-лѣтіе было ввезено слѣд. количество:

	для жел. дор.	для прочихъ потребител.	Всего
	милл. пудовъ		
1907 г.	5.4	8.9	14.3
1908 г.	3.6	9.2	12.8
1909 г.	2.0	8.9	10.9

Ввозъ Донецкаго топлива для желѣзн. дорогъ уменьшается очень замѣтно, очевидно, на счетъ увеличенія потребленія нефтяного топлива.

Изъ остальныхъ видовъ топлива въ предѣлахъ района было потреблено фабриками и заводами въ 1907 г.:

торфа	1.9 милл. пуд.
древеснаго угля	2.2 „ „

Изъ отдѣльныхъ пунктовъ района Донецкое минер. топливо для промышл. потребленія въ большомъ количествѣ получено только двумя:

Соляная пристань	3.7 милл. пуд.
Вольскъ	1.3 „ „

Царицынъ получилъ 1.9 милл. по жел. дор. и отправилъ по рѣкѣ 1.8 милл. пуд.

Что касается нефт. топлива, то учесть остатокъ его на Волжск. пристаняхъ (за вычетомъ ж.-д потребленія) не возможно.

Главные пункты полученія дровъ были слѣдующіе:

Казань	13.9 милл. пуд.	Царицынъ	2.4 милл. пуд.
Саратовъ	7.7 „ „	Симбирскъ	1.5 „ „
Самара	7.2 „ „		

6. **Средне-Черноземный районъ** (Полтавская, Черниговская, Орловская, Курская, Воронежская, Тамбовская, Пензенская).

Въ этомъ районѣ для топлива служатъ преимущественно *дрова* и *Донецкій каменный уголь*. Нефтяное топливо получается въ незначительномъ количествѣ.

Перевозка дровъ въ 1907 г. составляла:

по жел. дорогамъ	33.1 милл. пуд.
по рѣкамъ	7.3 „ „
	41.0 „ „

Потребленіе дровъ жел. дор. въ предѣлахъ района составило 27494 тыс. пуд., причемъ значительная часть жел.-дор. потребленія не входитъ въ составъ предыдущихъ цифръ. Потребленіе дровъ фабрикъ и заводовъ въ 1908 г.—84,8 милл. пуд.

Полученіе Донецк. минер. топлива въ предѣлахъ района выразилось слѣдующими цифрами:

	Для нуждъ жел. дор.	Для проч. потребит.	Всего
	милл. пудовъ		
1907 г.	61.3	47.1	108.4
1908 г.	79.4	36.1	115.5
1909 г.	56.3	43.1	99.4

Здѣсь также наблюдается въ 1909 г. сокращеніе привоза Донецк. угля для жел. дорогъ.

Торфа—въ предѣлахъ района было потреблено въ 1908 г. фабриками и заводами 12.2 м. пуд.

Полученіе нефти и нефт. остатковъ въ этомъ районѣ въ 1907 г. (безъ желѣзнодор. потребленія) составляло всего 5.239 тыс. пудовъ, причемъ около $1^1/_2$ мил. пудовъ приходится на Тамбовскую губ., около 1 мил. на Орловскую, а на остальныя губ. района по нѣсколько сотъ тысячъ пудовъ.

Свыше 1 милл. пуд. топлива получено слѣдующими пунктами (безъ жел.-дор. потребленія):

	Донецк. минер. топлива	Нефть и нефт. остатки	Дрова
	Милл. пудовъ		
Полтава	1.8	—	1.4
Воронежъ	1.7	0.2	4.4
Шостка М.-К.-В. ж. д.	1.5	—	—
Льговъ М.-К.-В. ж. д. .	1.4	—	—
Кременчугъ	1.4	—	0.5
Брянскъ	0.9	0.1	1.4
Орелъ	0.9	0.1	4.1
Болва Р.-О. ж. д. . .	0.4	0.4	7.6
Клинцы, Полѣс. . . .	—	—	1.5
Новозыбковъ, Полѣс..	—	—	1.0
Краснополье Б.-С. . .	1.1	—	—

7. **Привислянскій районъ**. Здѣсь на первомъ мѣстѣ стоитъ Домбровскій каменный уголь, затѣмъ иностранный уголь и коксъ, преимущественно Силезскій.

Потребленіе Домбровскаго каменнаго угля въ предѣлахъ района составляло:

	1907 г.	1909 г.
	Милл. пуд.	
потреблено на мѣстѣ	32.5	38.0
продано на копяхъ	19.5	23.5
вывезено по жел. дор. въ районѣ . . .	261.0	269.4
	303.0	330.9

Въ 1907 г. для нуждъ жел. дор. въ предѣлахъ района потреблено 42.402 тыс. пуд.

Ввозъ иностраннаго угля и кокса по главнымъ таможнямъ района за послѣдніе годы выражался слѣдующими цифрами:

	Каменнаго угля	Кокса	Всего
	Милліоновъ пудовъ		
1907 г.	44.5	21.7	64.2
1908 „	42.6	16.9	59.5
1909 „	42.3	16.2	58.5

Дровъ поступило по жел. дор. въ предѣлы района 17.079 тыс. пуд. и 7.295 тыс. пуд. потреблено самими желѣзн. дорогами. Потребленіе дровъ фабриками и заводами въ 1908 г. составляло 29,2 милл. пудовъ,

Донецкое минеральное топливо ввезено было въ предѣлы района въ слѣдующемъ количествѣ;

	для желѣзн. дорогъ	для прочихъ потребителей	Всего
	Милліоновъ пудовъ		
1907 г.	0.5	2.2	2.7
1908 „	0.3	2.6	2.9
1909 „	0.2	2.5	2.7

Донецкое топливо получается главн. образомъ въ Варшавѣ. Потребленіе торфа фабриками и заводами района въ 1908 г. составляло 29,2 милл. пуд.

8. **Юго-Западный районъ**. (Волынская, Кіевская, Подольская и Бессарабская губ.). Главные виды топлива здѣсь Донецкій уголь и дрова. Въ очень небольшомъ количествѣ получается Домбровскій уголь и иностранный уголь. Нефть играетъ ничтожную роль.

Донецкій уголь поступаетъ въ предѣлы района частью непосредственно по желѣзн. дорогамъ, частью смѣшаннымъ путемъ чрезъ Маріуполь—Портъ, затѣмъ моремъ до Одессы и другихъ портовъ и далѣе снова по желѣзной дорогѣ. Всего было ввезено:

	для желѣзн. дорогъ	для прочихъ потребит.	Всего
	Милліоновъ пудовъ		
1907 г.	51.8	32.6	84.3
1908 „	35.5	35.9	71.4
1909 „	33.4	36.3	69.7

Потребленіе Донец. минеральн. топлива желѣзными дорогами замѣтно сократилось, прочее потребленіе постепенно возрастаетъ.

Дровъ въ 1907 г. въ предѣлы района поступило:

по желѣзн. дорогамъ	20.3 милл. пуд.
по рѣкамъ	10.7 „ „
	30.7 „ „

Потреблено дровъ жел. дорогами въ 1907 г. 5,5 милл. пудовъ; фабриками и заводами въ 1908 г.—77,4 милл. пудовъ.

Изъ остальныхъ видовъ топлива въ предѣлы района было ввезено въ 1907 г.

Домбровскаго угля	2.5 милл. пуд.
Нефть топлива	1.1 „ „

Главные пункты полученія топлива слѣдующіе:

	Донецкаго угля	Нефти	Дровъ		Донецкаго угля	Нефти	Дровъ
	Милліоновъ пудовъ				Милліоновъ пудовъ		
Кіевъ . . .	4.0	0.6	11.6	Кишиневъ . .	1.1	—	2.8
Волжино . .	1.2	—	—	Бѣльцы . . .	—	—	1.0
Бердичевъ .	1.1	—	1.4	Баръ	1.2	—	—
Ровно . . .	0.3	—	2.3	Елисаветградъ.	2.2	—	1,2

9. **Южный районъ**. (Екатеринославская, Харьковская, Область Войска Донского, Херсонская и Таврическая).

Въ этомъ районѣ остается почти $^5/_8$ всего вывозимаго по желѣзн. дорогамъ и моремъ Донецкаго минер. топлива:

Перевозка всѣхъ видовъ топлива по желѣзнымъ дорогамъ и воднымъ путямъ въ 1907, и нѣкоторыя данныя о перевозкѣ за 1908 и 1909 г.г.

	Всего вывезено по жел. дор.	Осталось въ предѣлахъ района
	Милліоновъ пудовъ	
1907 г.	823.2	475.7
1908 „	855.4	496.6
1909 „	830.7	498.9

Между отдѣльными категоріями потребителей распредѣленіе топлива, вывезеннаго по жел. дор. и моремъ въ 1909 г., таково:

Категоріи потребителей	Въ Южный районъ: Вывезено по жел. дор.	Бывезено чрезъ Маріуполь-Портъ	Всего по Россіи
	Милліоновъ пудовъ		
Желѣзныя дороги	113.5	21.6	289.8
Металлургич. заводы	151.5	—	156.7
Передѣльн. заводы	17.2	—	22.4
Сахарные заводы	11.5	—	41.5
Соляные заводы	5.8	—	5.8
Газовые заводы	0.9	—	4.7
Фабрики	38.5	—	68.2
Пароходство	13.4	22.4	43.7
Частные потреб.	101.3	18.5	178.9
	453.8	70.4	830.6

Дрова. Въ теченіи 1907 г. на жел.-дор. станціи и пристани въ предѣлахъ южнаго района поступило слѣдующее количество дровъ:

по жел. дорогамъ	28.8 милл. пуд.
по рѣкамъ	2.4 „ „
по морю	3.3 „ „
	34.5 милл. пуд.

Потребленіе дровъ *жел. дор.* въ предѣлахъ района въ 1907 г. составляло 3,3 милл. пудовъ; потребленіе дровъ фабрикъ и заводовъ въ 1908 г.—19,2 милл. пудовъ.

Нефтяного топлива въ предѣлахъ района потреблено жел. дор. въ 1907 г. въ количествѣ 3,4 милл. пуд. и ввезено для промышленнаго потребленія 4 милл. пудовъ.

Изъ остальныхъ видовъ топлива въ 1907 г. по жел. дор. поступили слѣдующія количества:

Древеснаго угля	2.8 милл. пуд.
Иностраннаго угля	1.7 „ „
Домбровскаго угля	1.3 „ „

Иностранный уголь поступаетъ главнымъ образомъ чрезъ Одессу. За послѣдніе годы въ Одессу было ввезено иностраннаго угля и кокса:

1907 г. . . . . 1.4 милл. пудовъ
1908 г. . . . . 1.5 „ „
1909 г. . . . . 1.1 „ „

Всего въ 1907 г. въ Одессу было привезено (за вычетомъ переотправленнаго)

Донецкаго угля . . . . . 43.5 милл. пуд.
Домбровскаго угля . . . . 1.0 „ „
иностраннаго . . . . . 1.6 „ „
нефт. остатковъ . . . 0.8 милл. пуд.
дровъ . . . . . 7.0 „ „

О другихъ крупныхъ пунктахъ полученія топлива даются ежегодные обзоры въ отчетахъ Харьк. Комитета по перевозкѣ минеральнаго топлива.

10. **Уральскій районъ** (Пермская, Вятская, Уральская, Оренбургская губ.). Въ этомъ районѣ въ большомъ количествѣ потребляются дрова и древесный уголь, но по жел. дорогамъ и рѣкамъ было перевезено ихъ сравнительно немного, а именно:

дровъ . . . . . 27.5 милл. пуд.
древеснаго угля . . . . . 3.8 „ „

Потреблено жел. дорогами въ предѣлахъ района около 20 милл. пудовъ дровъ.

Потребленіе фабрикъ и заводовъ въ предѣлахъ района въ 1908 г. составляло:

дровъ . . . . . 237.5 милл. пуд.
древеснаго угля . . . . . 53.6 „ „
торфа . . . . . 16.0 „ „

Полученіе Донецкаго угля незначительно:

1907 г. . . . . 1.0 милл. пуд.
1908 г. . . . . 1.9 „ „
1909 г. . . . . 1.7 „ „

Мѣстный Уральскій уголь почти весь потребляется въ предѣлахъ Уральскаго района главнымъ образомъ по желѣзн. дорогамъ. По жел. дорогамъ было перевезено:

1907 г. . . . . 35.2 милл. пуд.
1908 г. . . . . 43.9 „ „
1909 г. . . . . 32.1 „ „

Нефт. остатки были ввезены въ 1907 г. въ количествѣ 4,2 милл. пуд.

Болѣе крупные пункты полученія топлива слѣдующіе:

	Донецк. уголь	Уральск. уголь	Древесн. уголь	Нефть	Дрова
			милл. пудовъ		
Верхотурье	—	—	1.0	—	—
Надеждино	—	—	—	—	1.2
Челябинскъ	0.1	3.0	—	0.2	0.6

Перевозка всѣхъ видовъ топлива по желѣзнымъ дорогамъ и воднымъ путямъ въ 1907, и нѣкоторыя данныя о перевозкѣ за 1908 и 1909 г.г.

	Донецк. уголь	Уральск. уголь	Древесн. уголь	Нефть	Дрова
		милл. пудовъ			
Екатеринбургъ	0.2	0.5	—	—	2.4
Нижн. Тагилъ	0.2	4.0	1.6	—	—
Солеварни	—	3.8	—	—	—
Чусовая	—	2.4	—	—	—
Лысьва	—	1.9	—	—	2.5
Пермь	—	0.5	—	1.9	7.2
Уфа	—	—	—	4.2	0.2

11. **Юго-Восточный районъ** (Астраханская губ. Уральская область). Въ этомъ обширномъ степномъ районѣ промышленная жизнь сосредоточивается на Волгѣ и главнымъ образомъ въ Астрахани, чрезъ которую поступаетъ нефтяное топливо въ среднюю Россію. Оборотъ привоза и вывоза нефтяного топлива чрезъ Астрахань виденъ изъ слѣдующей таблички:

	Оставалось къ началу года	Привезено	Потреблено	Вывозъ	Остатокъ
			милл. пудовъ		
1905 г.	13.7	254.3	19.5	253.2	5.2
1906 г.	5.2	205.3	15.8	185.2	9.5
1907 г.	9.5	232.6	14.5	215.5	12.1
1908 г.	12.1	214.9	11.4	202.2	13.4
1909 г.	13.4	231.0	13.8	214.4	16.2

12. **Сѣверный Кавказъ**—получаетъ по жел. дор. главнымъ образомъ нефтяное топливо и Донецкій уголь. Дровъ получаетъ мало.

Донецкаго угля было получено:

	Для жел. дор.	Для прочихъ потреб.	Всего
		милл. пудовъ	
1907 г.	3.7	9.2	12.9
1908 г.	4.2	12.3	16.5
1909 г.	5.4	10.8	16.2

Нефтяного топлива въ 1907 г. по жел. дор. было получено:

для промышленности	6.2 милл. пуд.
потреблено жел. дор.	15.3 „ „
	21.5 „ „

Дровъ по жел. дорогамъ получено 3,3 милл. пуд., потреблено жел. дорогами 2,5 милл. пудовъ.

Крупные пункты полученія топлива въ этомъ районѣ слѣдующіе:

	Донецк. уголь	Нефтян. топлива	Дровъ		Донецк. уголь	Нефтян. топлива	Дровъ
	милл. пудовъ				милл. пудовъ		
Петровскъ-Портъ	1.0	0.1	0.2	Новороссійскъ	0.2	7.1	0.6
Сумантъ	—	2.9	—	Екатеринодаръ	1.6	0.4	0.5

13. **Южный Кавказъ.** Главнымъ видомъ топлива здѣсь является нефтяное, но большая часть его потребляется на мѣстѣ въ Баку и окрестностяхъ.

Въ предѣлахъ района въ 1907 г.

получено по жел. дор.	23.1 милл. пуд.
потреблено ж. д.	15.9 „ „
	39.1 „ „

Дровъ въ 1907 г. въ предѣлахъ района было перевезено 13,2 милл. пуд. и 4,4 милл. пуд. потреблено жел. дорогами.

Донецкаго угля поступило въ предѣлахъ района:

	Для жел. дор.	Для проч. потребит.	Всего
	милл. пудовъ		
1907 г.	0.1	1.3	1.4
1908 г.	0.2	1.0	1.2
1909 г.	0.1	1.1	1.2

Мѣстнаго Кавказскаго угля (Тквибульскаго) было перевезено по жел. дор. въ предѣлахъ района.

	Перевезено по ж. д.	Изъ нихъ потреблено
	милл. пудовъ	
1907 г.	2.8	1.6
1908 г.	2.9	1.9
1909 г.	2.4	1.7

Главный пунктъ *потребленія* топлива—Баку и окрестности, гдѣ потребляется нѣсколько десятковъ милл. пудовъ нефти и нефт. остатковъ.

По жел. дорогамъ въ большомъ количествѣ въ 1907 г. получали топливо слѣдующ. пункты:

	Донецкій уголь	Кавказскій уголь	Нефть	Дрова
	милл. пудовъ			
Батумъ	—	—	2.5	0.5
Тифлисъ	0.1	0.4	0.5	2.2
Баку	—	0.3	1.6	1.5
Кутаисъ	—	0.1	—	1.0

Таблица № 1.

Полученіе топлива станціями жел. дорогъ

въ 1907 г.

Цыфры полученія Донецкаго минеральнаго топлива взяты изъ Отчета Харьк. Комитета по перевозкѣ горнозавод. грузовъ. Остальныя цыфры взяты изъ „Сводной статистики перевозокъ“. Въ виду того, что въ „Сводной статистикѣ перевозокъ“ не показаны перевозки топлива для нуждъ дорогъ въ тѣхъ случаяхъ, когда оно отправлено со станцій данной дороги, вездѣ, послѣ итога полученія станцій данной жел. дор., приведены цыфры **потребленія** жел. дор. тѣхъ видовъ топлива, которые не показаны въ полученіи станцій. Сумма этихъ цыфръ и цыфръ полученія станцій можетъ служить показателемъ вѣроятнаго размѣра всего полученія топлива на данныхъ жел. дор. Жирнымъ шрифтомъ напечатаны общіе итоги полученія узловыхъ станцій по всѣмъ дорогамъ узла; цыфры эти не входятъ въ итогъ полученія станцій данной жел. дор.

Таблица № 1.

Названіе жел. дор. и станцій назначенія	ПОЛУЧЕНО ТОПЛИВА ВЪ 1907 ГОДУ (въ тысячахъ пудовъ)									
	Донецкое минеральное топливо			Домбровскій уголь	Каменный уголь прочихъ районовъ	Иностранный уголь и коксъ	Нефть и нефт. остатки	Дрова	Древесный уголь	Торфъ
	ВСЕГО	Въ томъ числѣ								
		Для ж. д. потребленія	Для прочаго потреблен.							
I. Богословская жел. дор.										
Гороблагодатскъ (вс. д.)	0.75	—	—	—	—	—	—	—	—	—
Кушва Богословская .	—	—	—	—	—	—	—	—	9.00	—
Верхняя	0.75	—	0,75	—	—	—	—	-	—	—
Верхотурье	—	—	—	—	—	—	—	—	1079.00	—
Надеждинскій зав. .	21.30	—	21.30	—	—	—	—	1251.00	—	—
Магнитная	—	—	—	—	—	—	—	59.00	—	—
Кушва	—	—	—	—	—	—	—	183.00	—	—
Не распр. по станц.	—	—	—	—	—	—	—	24.00	—	—
Итого по всей дорогѣ	22.05	—	22.05	—	—	—	—	1517.00	1088.00	—
Потребл. жел. дор. .	—	—	—	—	—	—	—	2263.80	—	—
Вѣроятный размѣръ всего полученія топлива на дорогу въ 1907 г.	22.05	—	22.05	—	—	—	—	3780.80	1088.00	—
II. Бѣлгородъ-Сумская жел. дор.										
Бѣлгородъ	440.05	379.74	60.31	—	—	—	23.00	52.00	—	—
Бѣлгородъ (всѣхъ дор.)	**6580**.27	—	—	—	—	—	**55**.00	**537**.00	**4**.00	—
Тамаровка	73.66	—	73.66	—	—	—	—	50.00	—	—
Ракитное	668.85	—	668.85	—	—	—	—	89.00	—	—
Свекловичное . . .	395.76	—	395.76	—	—	—	—	—	—	—
Харитоновка	48.32	—	48.32	—	—	—	—	—	—	—
Краснополье	1160.30	—	1160.30	—	—	—	—	—	—	—
Золотницкій	365.47	47.40	318.07	—	—	—	—	—	—	—
Апраксино	144.33	—	144.33	—	—	—	—	—	—	—
Басы	6.45	—	6.45	—	—	—	—	—	—	—
Басы (всѣхъ дор.) .	**12**.45	—	—	—	—	—	—	—	—	—

Названіе жел. дор. и станцій назначенія	ПОЛУЧЕНО ТОПЛИВА ВЪ 1907 ГОДУ (въ тысячахъ пудовъ)									
	Донецкое минеральное топливо			Домбровскій уголь	Каменный уголь прочихъ районовъ	Иностранный уголь и коксъ	Нефть и нефт. остатки	Дрова	Древесный уголь	Торфъ
	ВСЕГО	Въ томъ числѣ								
		Для ж. д. потребленія	Для прочаго потреблен.							
Не распред. по ст. .	—	—	—	—	—	—	24.00	38.00	—	—
Итого по всей дорогѣ.	3303.10	427.14	2876.05	—	—	—	47.00	229.00	—	—
Потреб. жел. дор. .	—	—	—	—	—	—	—	63.30	—	—
Вѣроятный размѣръ всего полученія топлива на дорогу въ 1907 году	3303.19	427.14	2876.05	—	—	—	47.00	292.30	—	—
III. Варшаво-Вѣнская жел. дорога.										
1. Варшава-Ловичъ.										
Варшава.	59.45	—	59.45	35290.00	—	7445.00	—	—	—	3.00
Варшава (всѣхъ дор.)	**409.71**	—	—	**43594.00**	—	**7500.00**	**97.00**	**3463.00**	**235.90**	**19.00**
Блоне	—	—	—	742.00	—	—	—	—	—	—
Сохачевъ	—	—	—	897.00	—	—	—	—	—	5.00
Итого. . .	59.45	—	59.45	36929.00	—	7445.00	—	—	—	8.00
2. Ловичъ-Александр.										
Ловичъ.	2.25	—	2.25	2483.00	—	80.00	—	165.00	—	—
Черневицы	0.75	—	0.75	758.00	—	3.00	—	—	—	—
Пнево	6.00	—	6.00	3231.00	—	22.00	—	79.00	13.00	—
Кутно	11.70	—	11.70	3341.00	—	138.00	—	110.00	13.00	—
Кросневицы	2.55	—	2.55	1654.00	—	42.00	—	—	—	—
Влоцлавскъ	29.56	—	29.56	4741.00	—	244.00	—	1366.00	5.00	—
Нешава.	—	—	—	264.00	—	2.00	—	—	—	—
Александрово. . . .	0.90	—	0.90	211.00	—	—	—	72.00	—	—
Цѣхоцинскъ	0.75	—	0.75	437.00	—	5.00	—	—	—	—
Итого. . .	54.46	—	54.46	17120.00	—	536.00	—	1792.00	31.00	—

Таблица № 1.

Названіе жел. дор. и станцій назначенія	ПОЛУЧЕНО ТОПЛИВА ВЪ 1907 ГОДУ (въ тысячахъ пудовъ)									
	Донецкое минеральное топливо			Домбровскій уголь	Каменный уголь прочихъ районовъ	Иностранный уголь и коксъ	Нефть и нефт. остатки	Дрова	Древесный уголь	Торфъ
	ВСЕГО	Въ томъ числѣ: Для ж. д. потребленія	Для прочаго потреблен.							
3. Ловичъ-Калишъ.										
Гловно	—	—	—	82.00	—	228.00	—	—	—	—
Стрыковъ	—	—	—	216.00	—	—	—	79.00	—	—
Згержъ.	1.65	—	1.65	4040.00	—	260.00	—	57.00	—	—
Жирардовъ	0.75	—	0.75	2362.00	—	1817.00	—	77.00	—	—
Лодзь-Кал.	0.75	—	0.75	227.00	—	1963.00	—	1004.00	30.00	—
Лодзь-Кал. (всѣхъ дор.)	**14**.14	—	—	**45668**.00	—	**2013**.00	**48**00	**1625**.00	**57**.00	—
Пабіянице.	0.75	—	0,75	3801.00	—	1804.00	—	154.00	—	—
Здуньска-Воля . . .	0.75	—	0.75	1120.00	—	52.00	—	244.00	—	—
Сѣрадзь	—	—	—	251.00	—	270.00	—	87.00	—	—
Опатувекъ.	—	—	—	102.00	—	14.00	—	—	—	—
Калишъ.	—	—	—	65.00	—	2412.00	—	100.00	3.00	—
Скальмержицы . . .	—	—	—	—	—	—	—	868.00	—	—
Итого. . .	6.15	—	6.15	12266.00	—	8820.00	—	2670.00	33.00	—
4. Варшава-Колюшки.										
Прушковъ.	3.75	—	3.75	1796.00	—	221.00	—	59.00	—	—
Гродзискъ.	—	—	—	1277.00	—	7.00	—	90.00	—	—
Скерневицы	—	—	—	1079.00	—	28.00	—	—	—	—
Роговъ	0.75	—	0.75	246.00	—	43.00	—	—	12.00	—
Колюшки	—	—	—	114.00	—	1.00	—	—	—	—
Колюшки (всѣхъ дор.)	—	—	—	**114**.00	—	**1**.00	—	—	—	—
Итого. . .	4.50	—	4.50	4512.00	—	300.00	—	149.00	12.00	—
5. Колюшки-Ченстох.										
Бабы.	—	—	—	104.00	—	—	—	—	—	—
Петроковъ.	2.11	—	2.11	2059.00	—	844.00	—	—	—	—
Гержковицы	—	—	—	289.00	—	—	—	—	—	—
Ново-Радомскъ . . .	—	—	—	1594.00	—	212.00	—	—	—	—

Названіе жел. дор. и станцій назначенія	ПОЛУЧЕНО ТОПЛИВА ВЪ 1907 ГОДУ (въ тысячахъ пудовъ)									
	Донецкое минеральное топливо			Домбровскій уголь	Каменный уголь прочихъ районовъ	Иностранный уголь и коксъ	Нефть и нефт. остатки	Дрова	Древесный уголь	Торфъ
	ВСЕГО	Въ томъ числѣ: Для ж. д. потребленія	Для прочаго потреблен.							
Кломницы	—	—	—	237.00	—	38.00	—	—	—	—
Рудники	—	—	—	1098.00	—	22.00	—	—	—	—
Ченстоховъ	48.01	—	48.01	10327.00	—	722.00	—	159.00	—	—
Ченстоховъ (всѣхъ д.)	**48**.00	—	—	**10327**.00	—	**722**.00	—	**159**.00	—	—
Итого. . .	50.12	—	50.12	15708.00	—	1838.00	—	159.00	—	—
6. Ченстоховъ-Соснов.										
Порай	15.00	—	15.00	4571.00	—	4431.00	—	—	3.00	—
Мышковъ	0.75	—	0.75	1373.00	—	32.00	—	—	14.00	—
Заверце.	336.92	—	336.92	8633.00	—	4062.00	23.00	77.00	—	—
Лазы.	—	—	—	829.00	—	354.00	—	—	3.00	—
Зембковицы	138.29	—	138.29	1266.00	—	3.00	—	—	—	—
Домброва	—	—	—	2144.00	—	4984.00	—	—	—	—
Бендинъ	—	—	—	3677.00	—	4863.00	—	—	6.00	—
Сосновицы	—	—	—	1822.09	—	—	—	50.00	54.00	—
Сосновицы (всѣхъ д.)	**0**.75	—	—	**2020**.00	—	**34**.00	—	**1012**.00	**87**.00	—
Итого. . .	490.96	—	490.06	24315.00	—	18729.00	23.00	127.00	80.00	—
7. Зембковицы-Граница.										
Стржеменицы . . .	—	—	—	374.00	—	—	—	86.00	3.00	—
Стржеменицы (вс. д.)	—	—	—	**374**.00	—	—	—	**291**.00	**3**.00	—
Граница	—	—	—	155.00	—	—	—	—	—	—
Итого. . .	—	—	—	529.00	—	—	—	86.00	3.00	—
Гзиковъ	—	—	—	1898.00	—	169.00	—	—	12.00	—
Каминскъ	—	—	—	164.00	—	—	—	—	—	—
Погонь	—	—	—	453.00	—	479.00	—	—	—	—
Нивка	—	—	—	497.00	—	1312.00	—	—	—	—
Итого. . .	—	—	—	3012,00	—	1960.00	—	—	12.00	—

Таблица № 1.

Названіе жел. дор. и станцій назначенія	ПОЛУЧЕНО ТОПЛИВА ВЪ 1907 ГОДУ (въ тысячахъ пудовъ)									
	Донецкое минеральное топливо			Домбровскій уголь	Каменный уголь прочихъ районовъ	Иностранный уголь и коксъ	Нефть и нефт. остатки	Дрова	Древесный уголь	Торфъ
	ВСЕГО	Въ томъ числѣ								
		Для ж. д. потребленія	Для прочаго потреблен.							
Не распред. по станц.	—	—	—	335.00	—	102.00	86.00	332.00	28.00	3.00
Итого по всей дор. .	665.64	—	665.64	114726.00	—	39730.00	109.00	5315.00	199.00	11.00
Потребл. жел. дор. .	—	—	—	19413.91	—	—	—	120.00	—	—
Вѣроятный размѣръ всего полученія топлива на дорогу въ 1907 году	665.64	—	665.64	134139.91	—	39730.00	109.00	5435.00	199.00	11.00
IV. Владикавказск. жел. дорога.										
1. Ростовъ-Тихорѣцкая.										
Ростовъ.	899.03	428.93	470.10	—	—	—	326.00	121.00	213.00	—
Ростовъ (всѣхъ дор.)	**21249.90**	—	—	—	—	—	**514.00**	**231.00**	**259.00**	—
Зарѣчная	19.06	—	19.06	—	—	—	—	—	5.00	—
Батайскъ	508.55	345.92	162.63	—	—	—	—	—	24.00	—
Каяла.	182.17	3.60	178.57	—	—	—	—	—	6.00	—
Степная.	47.40	—	47.40	—	—	—	—	—	—	—
Кущевка	253.09	8.25	244.84	—	—	—	—	—	31.00	—
Кисляковка.	221.13	4.80	216.33	—	—	—	—	—	17.00	—
Крыловская	50.27	—	50.27	—	—	—	—	—	4.00	—
Сосыка.	163.21	0.90	162.31	—	—	—	—	—	10.00	—
Лежиковская. . . .	33.90	—	33.90	—	—	—	—	—	6.00	—
Итого. . .	2377.81	792.40	1585.41	—	—	—	326.00	121.00	316.00	—
2. Тихорѣц.-Мин. воды.										
Тихорѣцкая	532.80	486.44	46.36	—	—	—	—	—	10.00	—
Малороссійская. . .	51.32	51.32	—	—	—	—	—	365.00	3.00	—
Мирская	0.75	—	0.75	—	—	—	—	—	—	—
Кавказская	550.73	382.40	168.33	—	—	—	29.00	—	23.00	—
Гулькевичи	251.76	—	251.76	—	—	—	24.00	—	—	—

Названіе жел. дор. и станцій назначенія	ПОЛУЧЕНО ТОПЛИВА ВЪ 1907 ГОДУ (въ тысячахъ пудовъ)									
	Донецкое минеральное топливо			Домбровскій уголь	Каменный уголь прочихъ районовъ	Иностранный уголь и коксъ	Нефть и нефт. остатки	Дрова	Древесный уголь	Торфъ
	ВСЕГО	Въ томъ числѣ: Для ж. д. потребленія	Для прочаго потреблен.							
Отрада Кубанская. .	21.15	—	21.15	—	—	—	—	—	—	—
Кубанская.	430.01	—	430.01	—	—	—	—	—	—	—
Армавиръ.	918.31	31.80	886.51	—	—	—	301.00	321.00	7.00	—
Коноково	4.80	1.50	3.30	—	—	—	—	—	—	—
Богословская. . . .	52.08	0.90	51.18	—	—	—	—	—	—	—
Невинномысская . .	108.75	83.10	25.65	—	—	—	54.00	—	—	—
Барсуки	0.90	—	0.90	—	—	—	—	—	—	—
Курсавка	46.22	—	46.22	—	—	—	—	—	—	—
Нагутская.	14.40	—	14.40	—	—	—	—	—	—	—
Суворовская. . . .	5.85	—	5.85	—	—	—	—	—	—	—
Итого. . .	2989.83	1037.16	1952.67	—	—	—	408.00	686.00	43.00	—
3. Минер. воды-Кислов.										
Минер. воды. . . .	472.87	470.62	2.25	—	—	—	101.00	—	—	—
Каррасъ	0.75	—	0.75	—	—	—	53.00	—	—	—
Пятигорскъ	540.78	32.25	508.53	—	—	—	236.00	219.00	21.00	—
Эссентуки.	83.57	1.65	81.92	—	—	—	47.00	63.00	—	—
Кисловодскъ. . . .	206.87	18.45	188.42	—	—	—	69.00	269.00	20.00	—
Желѣзноводскъ. . .	3.90	—	3.90	—	—	—	—	—	—	—
Итого. . .	1308.74	522.97	785.77	—	—	—	506.00	551.00	41.00	—
4. Минер. воды-Петр. Портъ.										
Незлобная.	330.76	11.70	319.06	—	—	—	224.00	—	15.00	—
Зольская	9.90	—	9.90	—	—	—	—	—	—	—
Солдатская	11.40	—	11.40	—	—	—	—	—	—	—
Прохладная	84.45	11.85	72.60	—	—	—	60.00	—	—	—
Котляревская. . . .	4.50	—	4.50	—	—	—	—	—	—	—
Муратово	0.90	—	0.90	—	—	—	—	—	—	—
Эльхотово.	0.90	—	0.90	—	—	—	—	—	—	—

Таблица № 1.

Названіе жел. дор. и станцій назначенія	ПОЛУЧЕНО ТОПЛИВА ВЪ 1907 ГОДУ (въ тысячахъ пудовъ)									
	Донецкое минеральное топливо			Домбровскій уголь	Каменный уголь прочихъ районовъ	Иностранный уголь и коксъ	Нефть и нефт. остатки	Дрова	Древесный уголь	Торфъ
	ВСЕГО	Въ томъ числѣ								
		Для ж. д. потребленія	Для прочаго потреблен.							
Даръ-Кохъ	9.15	—	9.15	—	—	—	—	—	—	—
Бесланъ	303.98	296.92	7.06	—	—	—	—	—	—	—
Владикавказъ. . . .	468.74	59.41	409.33	—	—	—	513.00	61.00	—	—
Нарзанъ	7.06	—	7.06	—	—	—	—	—	—	—
Слѣпцовская. . . .	5.85	—	5.85	—	—	—	—	—	—	—
Сѣрноводскъ. . . .	0.75	—	0.75	—	—	—	—	—	—	—
Симашкинская . . .	3.30	—	3.30	—	—	—	—	—	—	—
Грозный	323.19	258.94	64.25	—	—	—	—	—	—	—
Хасав.-Юртъ. . . .	19.80	—	19.80	—	—	—	—	—	—	—
Петр. Кавказ. . . .	8.70	—	8.70	—	—	—	19.00	9.00	—	—
Петровскій портъ . .	1201.74	1193.78[1])	7.96	—	—	—	104.00	243.00	14.00	—
Итого. . .	2795.07	1832.60	962.47	—	—	—	949.00	313.00	29.00	—
5. Петров.-Баладжары.										
Мамедъ-Калы . . .	0.75	—	0.75	—	—	—	—	—	—	—
Дербентъ	121.09	113.88	7.21	—	—	—	—	158.00	—	—
Кизилъ-Бурунъ. . .	1.50	—	1.50	—	—	—	—	—	—	—
Сумгаштъ.	—	—	—	—	—	—	2962.00	—	—	—
Баладжары	127.85	127.85	—	—	—	—	—	—	—	—
Баладжары (всѣхъ д.)	127.85	—	—	—	—	—	—	—	—	—
Итого. . .	251.19	241.73	9.46	—	—	—	2962.00	158.00	—	—
6. Новороссійс.-Екатер.										
Новороссійскъ . . .	691.58	441.20	250.38	—	—	—	3167.00	577.00	5.00	—
Топельная.	2.55	—	2.55	—	—	—	—	—	—	—
Баканская.	1.65	0.75	0.90	—	—	—	—	—	—	—
Крымская	49.65	—	49.65	—	—	—	—	—	—	—
Абинская	32.86	—	32.86	—	—	—	—	—	—	—
Линейная	13.65	—	13.65	—	—	—	—	—	—	—

[1]) Изъ нихъ для Средн. Азіатск. дороги 1066.72.

Названіе жел. дор. и станцій назначенія	ПОЛУЧЕНО ТОПЛИВА ВЪ 1907 ГОДУ (въ тысячахъ пудовъ)									
	Донецкое минеральное топливо			Домбровскій уголь	Каменный уголь прочихъ районовъ	Иностранный уголь и коксъ	Нефть и неф. остатки	Дрова	Древесный уголь	Торфъ
	ВСЕГО	Въ томъ числѣ: Для ж.-д. потребленія	Для прочаго потреблен.							
Ильская	4.65	—	4.65	—	—	—	—	—	—	—
Сѣверская.	8.10	—	8.10	—	—	—	—	—	—	—
Афинская	4.05	—	4.05	—	—	—	—	—	—	—
Итого. . .	808.74	441.95	366.79	—	—	—	3167.00	577.00	5.00	—
7. Екатерин.-Тихорѣц.										
Екатеринодаръ . . .	2060.24	467.31	1592.93	—	—	—	377.00	500.00	10.00	—
Динская	45.00	—	45.00	—	—	—	—	—	—	—
Пластуновская . . .	12.75	—	12.75	—	—	—	—	—	3.00	—
Платнировская . . .	49.20	—	49.20	—	—	—	—	—	—	—
Станичная.	215.55	—	215.55	—	—	—	—	52.00	13.00	—
Выселки	27.30	0.90	26.40	—	—	—	—	—	3.00	—
Бейсугъ	43.35	—	43.35	—	—	—	—	—	7.00	—
Челбасъ	31.95	—	31.95	—	—	—	—	—	—	—
Итого. . .	2485.34	468.21	2017.13	—	—	—	377.00	552.00	36.00	—
8. Тихор.-Царицынъ.										
Порошинская. . . .	10.50	—	10.50	—	—	—	—	—	6.00	—
Ея.	65.40	—	65.40	—	—	—	—	—	18.00	—
Бѣлоглинская . . .	132.47	—	132.47	—	—	—	—	—	18.00	—
Песчаноконская. . .	92.56	2.00	90.56	—	—	—	—	—	—	—
Развильная	40.66	3.45	37.21	—	—	—	—	—	3.00	—
Крученая	1.80	—	1.80	—	—	—	—	—	—	—
Торговая	219.98	—	219.98	—	—	—	26.00	—	40.00	—
Шабліевская	3.00	—	3.00	—	—	—	—	—	—	—
Великокняжеская . .	203.13	110.72	92.41	—	—	—	—	—	9.00	—
Двойная	1.65	—	1.65	—	—	—	—	—	—	—
Куберле.	73.36	7.65	65.71	—	—	—	—	—	6.00	—
Зимовники.	88.42	—	88.42	—	—	—	—	—	—	—

Таблица № 1.

Названіе жел. дор. и станцій назначенія	ПОЛУЧЕНО ТОПЛИВА ВЪ 1907 ГОДУ (въ тысячахъ пудовъ)									
	Донецкое минеральное топливо			Домбровскій уголь	Каменный уголь прочихъ районовъ	Иностранный уголь и коксъ	Нефть и нефт. остатки	Дрова	Древесный уголь	Торфъ
	ВСЕГО	Въ томъ числѣ								
		Для ж.-д. потребленія	Для прочаго потреблен.							
Гамунъ.	0.75	—	0.75	—	—	—	—	—	—	—
Ремонтная.	33.30	—	33.30	—	—	—	—	—	5.00	—
Котельниково . . .	282.32	257.42	24.90	—	—	—	—	—	4.00	—
Гнилоаксайская. . .	6.60	—	6.60	—	—	—	—	—	—	—
Сарепта.	274.43	274.43	—	—	—	—	—	—	—	—
Бекетовская	1.80	—	1.80	—	—	—	—	—	—	—
Ельшанка	0.75	—	0.75	—	—	—	—	—	—	—
Царицынъ.	5.55	—	5.55	—	—	—	—	—	—	—
Царицынъ (всѣхъ д.)	**1910**.59	—	—	—	—	—	—	**48**.00	**6**.00	—
Итого. . .	1538.43	655.67	882.76	—	—	—	26.00	—	109.00	—
9. Екатер.-Кавказская.										
Сальская	230.15	230.15	—	—	—	—	—	—	—	—
Пашковская	23.35	—	23.35	—	—	—	—	—	—	—
Васюринская. . . .	11.12	—	11.12	—	—	—	—	—	—	—
Варилка.	2.55	—	2.55	—	—	—	—	—	—	—
Усть-Лабинская. . .	151.44	—	151.44	—	—	—	24.00	—	—	—
Ладожская.	17.10	—	17.10	—	—	—	—	—	—	—
Гречишкино	33.00	—	33.00	—	—	—	—	—	—	—
Милованово	4.20	—	4.20	—	—	—	—	—	—	—
Итого. . .	472.91	230.15	242.76	—	—	—	24.00	—	—	—
10. Кавказск.-Ставроп.										
Темижбекская . . .	3.90	—	3.90	—	—	—	—	—	—	—
Расшеватка	56.60	—	56.60	—	—	—	129.00	—	14.00	—
Егорлыкъ	9.00	—	9.00	—	—	—	—	—	4.00	—
Изобильная	96.15	—	96.15	—	—	—	53.00	—	27.00	—
Павловская.	12.13	—	12.13	—	—	—	—	—	—	—
Паланада	24.90	—	24.90	—	—	—	—	—	—	—

Названіе жел. дор. и станцій назначенія	ПОЛУЧЕНО ТОПЛИВА ВЪ 1907 ГОДУ (въ тысячахъ пудовъ)									
	Донецкое минеральное топливо			Домбровскій уголь	Каменный уголь прочихъ районовъ	Иностранный уголь и коксъ	Нефть и нефт. остатки	Дрова	Древесный уголь	Торфъ
	ВСЕГО	Въ томъ числѣ: Для ж.-д. потребленія	Для прочаго потреблен.							
Ставрополь	1037.67	192.49	845.18	—	—	—	295.00	—	17.00	—
Итого. . .	1240.35	192.49	1047.86	—	—	—	477.00	—	62.00	—
Не распред. по станц.	—	—	—	—	—	—	459.00	643.00	38.00	—
Всего Влад. ж. дор. .	16268.41	6415.33	9853.08	—	—	—	9681.00	3601.00	679.00	—
Потребл. ж. д. . . .	—	—	—	—	—	—	21609.42	3577.80	—	—
Вѣроятный размѣръ всего полученія топлива на дорогѣ въ 1907 году	16268.41	5348.61	10919.80	—	—	—	31290.42	7178.80	679.00	—
V. Екатерининская жел. дорога.										
1. Звѣрево-Штеровка.										
Звѣрево	513.02	512.27	0.75	—	—	—	—	—	—	—
Звѣрево (всѣхъ дор.)	**604.21**	—	—	—	—	—	—	—	—	—
Гуково	14.55	14.55	—	—	—	—	—	—	—	—
Провалье	28.25	28.25	—	—	—	—	—	—	—	—
Должанская	20.11	20.11	—	—	—	—	—	—	—	—
Ровеньки	56.31	44.89	11.42	—	—	—	—	—	—	—
Картушино	6.45	6.45	—	—	—	—	—	—	—	—
Щетово.	9.90	7.95	1.95	—	—	—	—	—	—	—
Антрацитъ.	104.57	91.06	13.51	—	—	—	—	—	—	—
Колпаково.	22.95	22.95	—	—	—	—	—	—	—	—
Македоновка. . . .	4.95	4.95	—	—	—	—	—	—	—	—
Первозвановка . . .	12.60	12.60	—	—	—	—	—	—	—	—
Итого. . .	793.66	766.03	27.63	—	—	—	—	—	—	—
2. Штеровка-Дебальц.										
Штеровка	48.25	30.77	17.48	—	—	—	—	—	—	—
Крындачевка. . . .	233.69	228.89	4.80	—	—	—	—	74.00	—	—
Петровеньки	190.30	24.46	165.84	—	—	—	—	—	—	—

Таблица № 1.

Названіе жел. дор. и станцій назначенія	ПОЛУЧЕНО ТОПЛИВА ВЪ 1907 ГОДУ (въ тысячахъ пудовъ)									
	Донецкое минеральное топливо			Домбровскій уголь	Каменный уголь прочихъ районовъ	Иностранный уголь и коксъ	Нефть и нефт. остатки	Дрова	Древесный уголь	Торфъ
	ВСЕГО	Въ томъ числѣ								
		Для ж. д. потребленія	Для прочаго потреблен.							
Фащевка	16.81	16.81	—	—	—	—	—	—	—	—
Чернухино.	39.21	38.46	0.75	—	—	—	—	—	—	—
Итого. . .	528.26	339.39	188.87	—	—	—	—	74.00	—	—
3. Дебальцево-Хацепет.										
Дебальцево	4494.00	4164.68	329.32	—	—	—	28.00	—	—	—
Булавинъ	2.40	2.40	—	—	—	—	—	—	—	—
Хацепетовка	907.40	907.40	—	—	—	—	—	—	—	—
Итого. . .	5402.80	5073.48	329.32	—	—	—	28.00	—	—	—
4. Хацепет.-Кринич.										
Волынцево	18.63	17.73	0.90	—	—	—	—	—	—	—
Енакіево	180.42	13.20	167.22	—	—	—	25.00	403.00	3.00	—
Садки	21.30	14.25	7.05	—	—	—	—	—	—	—
Н. Крынка	1.65	1.65	—	—	—	—	—	—	—	—
Монахово	9.65	7.65	2.00	—	—	—	—	66.00	—	—
Криничная.	522.74	146.39	376.35	—	—	—	—	336.00	—	—
Итого. . .	754.39	200.87	553.52	—	—	—	25.00	805.00	3.00	—
5. Авдѣевка-Чаплино.										
Авдѣевка	6287.15	6267.55	19.60	—	—	—	36.00	—	—	—
Очеретино.	27.15	12.75	14.40	—	—	—	—	—	—	—
Желанная	223.42	38 22	185.20	—	—	—	—	—	—	—
Гришино	866.33	855.33	11.00	—	—	—	—	—	—	—
Удачное.	47.15	17.88	29.27	—	—	—	—	—	—	—
Межевая	154.00	24.73	129.27	—	—	—	—	—	—	—
Демурино	13.35	7.23	6.12	—	—	—	—	—	—	—
Просяная	270.45	5.40	265.05	—	—	—	—	—	4.00	—
Чаплино.	2349.00	2338.20	10.80	—	—	—	—	—	—	—
Итого. . .	10238.00	9567.29	670.71	—	—	—	36.00	—	4.00	—

Названіе жел. дор. и станцій назначенія	ПОЛУЧЕНО ТОПЛИВА ВЪ 1907 ГОДУ (въ тысячахъ пудовъ)									
	Донецкое минеральное топливо			Домбровскій уголь	Каменный уголь прочихъ районовъ	Иностранный уголь и коксъ	Нефть и нефт. остатки	Дрова	Древесный уголь	Торфъ
	ВСЕГО	Въ томъ числѣ: Для ж.-д. потребленія	Для прочаго потреблен.							
6. Чаплино-Синельник.										
Ульяновка.	129.39	30.46	98.93	—	—	—	—	—	—	—
Письменная	57.91	10.35	47.56	—	—	—	—	—	—	—
Раздоры	27.90	6.00	21.90	—	—	—	—	—	—	—
Вишневецкое. . . .	3.15	3.15	—	—	—	—	—	—	—	—
Синельниково . . .	454.41	446.86	7.55	—	—	—	—	—	—	—
Синельник. (всѣхъ д.)	**2252**.56	---	—	—	—	—	—	**54**.00	**5**.00	—
Итого. . .	672.76	496.82	175.94	—	—	—	—	—	—	—
7. Синельник.-Екатерин.										
Хорошево	2.25	2.25	—	—	—	—	—	—	—	—
Илларіоново	50.32	50.32	—	—	—	—	—	—	—	—
Игрень	38.28	0.90	37.38	—	—	—	—	—	—	—
Нижнеднѣпровскъ. .	6093.09	849.32	5243.77	—	—	—	47.00	—	—	—
Итого. . .	6183.94	902.79	5281.15	—	—	—	47.00	—	—	—
8. Екатер.-Горяиново.										
Екатеринославъ. . .	15323.37	8976.81	6346.56	—	—	—	61.00	108.00	54.00	—
Кайданская	473.22	9.90	463.32	—	—	—	—	—	—	—
Горяиново.	19264.38	24.45	19239.93	—	—	—	177.00	—	4.00	—
Итого. . .	35060.97	9011.16	26049.81	—	—	—	238.00	108.00	58.00	—
9. Горяин.-Запорожье.										
Сукачевка.	27.06	6.00	21.06	—	—	—	—	—	—	—
Тритузная.	37935.55	8.27	31927.28	—	—	—	43.00	—	5.00	—
Запорожье	373.18	348.87	24.31	—	—	—	—	—	—	—
Итого. . .	32335.79	363.14	31972.65	—	—	—	43.00	—	5.00	—
10. Запор.-Верховцево.										
Воскобойня	1.50	1.50	—	—	—	—	—	—	—	—

Таблица № 1.

Названіе жел. дор. и станцій назначенія	ПОЛУЧЕНО ТОПЛИВА ВЪ 1907 ГОДУ (въ тысячахъ пудовъ)									
	Донецкое минеральное топливо			Домбровскій уголь	Каменный уголь прочихъ районовъ	Иностранный уголь и коксъ	Нефть и нефт. остатки	Дрова	Древесный уголь	Торфъ
	ВСЕГО	Въ томъ числѣ								
		Для ж.-д. потребленія	Для прочаго потреблен.							
Верхнеднѣпровскъ. .	407.27	36.17	371.10	—	—	—	—	—	5.00	—
Райполе.	0.61	0.61	—	—	—	—	—	—	—	—
Верховцево	686.77	672.80	13.97	—	—	—	—	—	—	—
Итого. . .	1096.15	711.08	385.07	—	—	—	—	—	5.00	—
11. Верхов.-Долгинцево.										
Адамовскій раз. . .	4.08	4.08	—	—	—	—	—	—	—	—
Божедаровка. . . .	50.70	30.89	19.81	—	—	—	—	—	4.00	—
Кудашевка	57.24	12.33	44.91	—	—	—	—	—	—	—
Сорокопоповка . . .	0.90	0.90	—	—	—	—	—	—	—	—
Милорадовка. . . .	14.40	4.80	9.60	—	—	—	—	—	—	—
Потоцкое	6.79	6.79	—	—	—	—	—	—	—	—
Девладово.	65.62	17.91	47.71	—	—	—	—	—	9.00	—
Пичугино	38.25	5.40	32.85	—	—	—	—	—	—	—
Долгинцево.	2787.42	2776.27	11.15	—	—	—	22.00	98.00	—	—
Итого. . .	3025.40	2859.37	166.03	—	—	—	22.00	98.00	13.00	—
12. Долгинц.-Крив. Рог.										
Червонное.	44.40	1.50	42.90	—	—	—	—	—	—	—
Кривой Рогъ. . . .	4209.34	106.93	4102.41	—	—	—	—	394.00	36.00	—
Итого. . .	4253.74	108.43	4145.31	—	—	—	—	394.00	36.00	—
13. Кр. Рог.-Долинская.										
Гейковка	10.83	9.47	1.36	—	—	—	—	—	—	—
Висунь.	10.05	9.15	0.90	—	—	—	—	—	—	—
Долинская.	19.40	13.84	5.56	—	—	—	—	—	3.00	—
Долинская (всѣхъ д.)	**2384.41**	—	—	—	—	—	—	**50.00**	**7.00**	—
Итого. . .	40.28	32.46	7.82	—	—	—	—	—	3.00	—

Названіе жел. дор. и станцій назначенія	ПОЛУЧЕНО ТОПЛИВА ВЪ 1907 ГОДУ (въ тысячахъ пудовъ)									
	Донецкое минеральное топливо			Домбровскій уголь	Каменный уголь прочихъ районовъ	Иностранный уголь и коксъ	Нефть и нефт. остатки	Дрова	Древесный уголь	Торфъ
	ВСЕГО	Въ томъ числѣ: Для ж.-д. потребленія	Для прочаго потреблен.							
14. Ростов.-Таганрогъ.										
Ростовъ.	2879.21	290.86	2588.35	—	—	—	49.00	—	4.00	—
Ростовъ (всѣхъ дор.)	**21249**.90	—	—	—	—	—	**514**.00	**231**.00	**259**.00	—
Гниловская	225.94	5.25	220.69	—	—	—	—	—	—	—
Хопры	148.38	8.26	140.12	—	—	—	—	—	—	—
Недвиговка	0.75	0.75	—	—	—	—	—	—	—	—
Синявская.	101.58	7.05	94.53	—	—	—	—	—	4.00	—
Морская	64.68	8.73	55.95	—	—	—	—	—	—	—
Итого. . .	3420.54	320.90	3099.64	—	—	—	49.00	—	8.00	—
15. Таганр.-Иловайское.										
Азовская гавань . .	2445.80	2.25	2443.55	—	—	—	35.00	7.00	4.00	—
Таганрогъ.	25090.23	1852.55	23237.68	—	—	—	49.00	515.00	82.00	—
Неклиновка	171.48	6.61	164.87	—	—	—	—	—	—	—
Ряжное.	5.85	5.85	—	—	—	—	—	—	—	—
Машвиль-Курганъ. .	78.33	18.33	60.00	—	—	—	—	—	—	—
Закадычное	3.34	3.34	—	—	—	—	—	—	—	—
Успенская.	28.51	13.06	15.45	—	—	—	—	—	—	—
Амвросіевка	943.43	11.25	932.18	—	—	—	—	—	—	—
Кутейниково. . . .	116.57	6.77	109.80	—	—	—	—	—	—	—
Итого. . .	28883.54	1920.01	26963.53	—	—	—	84.00	522.00	86.00	—
16. Иловайское.	69.19	21.83	47.36	—	—	—	—	—	—	—
17. Харцыск.-Никитовка.										
Харцыскъ	6514.65	4212.93	2301.72	—	—	—	42.00	67.00	—	—
Ханженково	14.85	14.85	—	—	—	—	—	172.00	—	—
Путепроводъ. . . .	144.93	6.60	138.33	—	—	—	—	—	—	—
Пантелеймоновка . .	10.06	7.66	2.40	—	—	—	—	—	—	—
Горловка	295.24	36.30	258.94	—	—	—	—	369.00	—	—
Госуд. Байракъ. . .	12.76	12.01	0.75	—	—	—	—	102.00	—	—
Итого. . .	6992.49	4290.35	2702.14	—	—	—	42.00	710.00	—	—

Таблица № 1.

Названіе жел. дор. и станцій назначенія	ПОЛУЧЕНО ТОПЛИВА ВЪ 1907 ГОДУ (въ тысячахъ пудовъ)									
	Донецкое минеральное топливо			Домбровскій уголь	Каменный уголь прочихъ районовъ	Иностранный уголь и коксъ	Нефть и нефт. остатки	Дрова	Древесный уголь	Торфъ
	ВСЕГО	Въ томъ числѣ: Для ж.-д. потребленія	Для прочаго потреблен.							
18. Никит.-Очеретино.										
Батманка	21.38	21.38	—	—	—	—	—	—	—	—
Ново-Бахмутовка . .	15.48	13 08	2.40	—	—	—	—	—	—	—
Родзянка	4.65	4.65	—	—	—	—	—	—	—	—
Итого. . .	41.51	39.11	2.40	—	—	—	—	—	—	—
19. Никит.-Попасная.										
Никитовка.	322.09	320.37	1.72	—	—	—	—	—	—	—
Никитовка (всѣхъ д.)	**2947.72**	—	—	—	—	—	—	**51,00**	—	—
Доломитъ	0.90	0.90	—	—	—	—	—	—	—	—
Роты.	25.52	21.47	4.05	—	—	—	—	—	—	—
Итого. . .	348.51	342 74	5.77	—	—	—	—	—	—	—
20. Дебальц.-Алчевск.										
Баронская.	0.75	0.75	—	—	—	—	—	—	—	—
Мануиловка	36.23	25.56	10.67	—	—	—	—	—	—	—
Кипучая	0.90	0.90	—	—	—	—	—	—	—	—
Алчевская.	12542.05	225.72	12316.33	—	—	—	—	249.00	—	—
Тупиково	543.95	3.16	540.79	—	—	—	—	192.00	—	—
Пугачево	119.40	1.65	117.75	—	—	—	—	—	—	—
Овраги.	6.62	5.26	1.36	—	—	—	—	116.00	—	—
Итого. . .	13249.90	263.00	12986.90	—	—	—	—	557.00	—	—
21. Алчевское-Луганскъ.										
Церковное.	0.90	0.90	—	—	—	—	—	—	—	—
Славяносербскъ. . .	122.97	122.97	—	—	—	—	—	82.00	—	—
Мѣловая	7.35	7.35	—	—	—	—	—	—	—	—
Луганскъ	5984,97	1257.26	4727.21	—	—	—	114.00	182.00	7.00	—
Итого. . .	6116.19	1388.48	4727.71	—	—	—	114.00	264.00	7.00	—

Таблица № 1.

Названіе жел. дор. и станцій назначенія	ПОЛУЧЕНО ТОПЛИВА ВЪ 1907 ГОДУ (въ тысячахъ пудовъ)									
	Донецкое минеральное топливо			Домбровскій уголь	Каменный уголь прочихъ районовъ	Иностранный уголь и коксъ	Нефть и нефт. остатки	Дрова	Древесный уголь	Торфъ
	ВСЕГО	Въ томъ числѣ: Для ж.-д. потребленія	Для прочаго потреблен.							
22. Луганск.-Миллерово.										
Ольховая	15.61	15.61	—	—	—	—	—	—	—	—
Чеботовка.	67.52	18.62	48.90	—	—	—	—	—	—	—
Красновка.	75.05	36.65	38.40	—	—	—	—	—	—	—
Миллерово.	341.72	242.82	98.90	—	—	—	—	—	—	—
Миллерово (всѣхъ д.)	**584**.52	—	—	—	—	—	—	—	—	—
Итого. . .	499.90	313.70	186.20	—	—	—	—	—	—	—
23. Дебальц.-Алмазная.										
Ломоватка.	26.94	26.94	—	—	—	—	—	—	—	—
Алмазная	6407.96	406.32	6001.64	—	—	—	22.00	1006.00	—	—
Итого. . .	6434.90	433.26	6001.64	—	—	—	22.00	1006.00	—	—
24. Алмаз.-Попасная.										
Ирмино.	51.77	51.77	—	—	—	—	—	156.00	—	—
Варвараполье . . .	420.57	398.31	22.26	—	—	—	—	109.00	—	—
Голубовка.	7.61	6.91	0.90	—	—	—	—	—	—	—
Марьевка	100.34	96.44	3.90	—	—	—	—	217.00	—	—
Попасная	2183.88	2179.71	4.17	—	—	—	29.00	—	—	—
Попасная (всѣхъ дор.)	**2184**.78	—	—	—	—	—	**29**.00	—	—	—
Итого. . .	2764.37	2733.14	31.23	—	—	—	29.00	482.00	—	—
25. Попас.-Лисичанск.										
Камышеваха	22.98	21.48	1.50	—	—	—	—	—	—	—
Лоскутовка	19.25	19.25	—	—	—	—	—	—	—	—
Волчеярская	1.50	1.50	—	—	—	—	—	—	—	—
Переѣздная	1040.17	17.71	1022.46	—	—	—	402.00	—	—	—
Лисичанскъ	96.16	95.26	0.90	—	—	—	—	112.00	—	—
Итого. . .	1180.06	155.20	1024.86	—	—	—	402.00	112.00	—	—

Таблица № 1.

Названіе жел. дор. и станцій назначенія	ПОЛУЧЕНО ТОПЛИВА ВЪ 1907 ГОДУ (въ тысячахъ пудовъ)									
	Донецкое минеральное топливо			Домбровскій уголь	Каменный уголь прочихъ районовъ	Иностранный уголь и коксъ	Нефть и нефт. остатки	Дрова	Древесный уголь	Торфъ
	ВСЕГО	Въ томъ числѣ								
		Для ж.-д. потребленія	Для прочаго потреблен.							
26. Лисичанск.-Купян.										
Насвѣтевичъ	3.30	3.30	—	—	—	—	—	—	—	—
Рубежная	33.16	6.00	27.16	—	—	—	—	—	—	—
Кременное.	18.02	15.62	2.40	—	—	—	—	—	—	—
Бунчужный	0.90	0.90	—	—	—	—	—	—	—	—
Кабанье.	117.28	31.21	86.07	—	—	—	—	—	—	—
Крипково	2.55	2.55	—	—	—	—	—	—	—	—
Сватово.	5058.65	3287.95	1770.70	—	—	—	31.00	—	—	—
Гончаровка	3.33	3.33	—	—	—	—	—	—	—	—
Кривошеевка. . . .	47.74	25.23	22.51	—	—	—	—	—	—	—
Берестовская. . . .	0.75	0.75	—	—	—	—	—	—	—	—
Кисловка	43.21	27.16	16.05	—	—	—	—	—	—	—
Песчаное	9.03	9.03	—	—	—	—	—	—	—	—
Купянскъ	556.86	553.86	3.00	—	—	—	—	—	—	—
Купянскъ (всѣхъ дор.)	**3961**.33	—	—	—	—	—	—	—	—	—
Итого. . .	5894.78	3966.89	1927.89	—	—	—	31.00	—	—	—
27. Ясинов.-Мушкет.										
Ясиноватая	456.65	450 77	5.88	—	—	—	—	462.00	3.00	—
Грачево.	2.41	2.41	—	—	—	—	—	—	—	—
Кальміусъ.	3.30	3.30	—	—	—	—	—	—	—	—
Мушкетово	872.27	594 68	277.59	—	—	—	20.00	366.00	13.00	—
Щегловка	14.85	13.95	0.90	—	—	—	—	283.00	—	—
Итого . . .	1349.48	1065.11	284.37	—	—	—	20.00	1111.00	16.00	—
28. Мушкет.-Караван.										
Чумаковъ.	26.10	18.06	8.04	—	—	—	—	58.00	—	—
Широкій	822.83	0.75	822.08	—	—	—	—	—	—	—
Итого. . .	848.93	18.81	830.12	—	—	—	—	58.00	—	—

Названіе жел. дор. и станцій назначенія	ПОЛУЧЕНО ТОПЛИВА ВЪ 1907 ГОДУ (въ тысячахъ пудовъ)									
	Донецкое минеральное топливо			Домбровскій уголь	Каменный уголь прочихъ районовъ	Иностранный уголь и коксъ	Нефть и нефт. остатки	Дрова	Древесный уголь	Торфъ
	ВСЕГО	Въ томъ числѣ: Для ж.-д. потребленія	Для прочаго потреблен.							
29. Юзово-Доля.										
Юзово	1879.00	1866.54	12.46	—	—	—	96.00	622.00	7.00	—
Рутченко	277.18	5.43	271.75	—	—	—	—	459.00	—	—
Мандрыкино	9.75	4.80	4.95	—	—	—	—	500.00	—	—
Доля.	2.70	2.70	—	—	—	—	—	—	—	—
Итого. . .	2168.63	1879.47	289.16	—	—	—	96.00	1581.00	7.00	—
30. Доля-Волноваха.										
Еленовка	24.00	6.00	18.00	—	—	—	—	—	—	—
Великій Анадоль . .	605,81	21.04	584.77	—	—	—	—	—	—	—
Волноваха.	461.62	354.75	106.87	—	—	—	—	—	—	—
Итого. . .	1091.43	381.79	709.64	—	—	—	—	—	—	—
31. Волноваха-Маріуп.										
Каранъ.	148.64	31.17	117.47	—	—	—	—	—	—	—
Кальчикъ	51.69	11.79	39.90	—	—	—	—	—	—	—
Сартана.	25883.88	37.95	25845.93	—	—	—	30.00	211.00	6.00	—
Маріуполь.	4282.26	1337.55	2944.71	—	—	—	20.00	68.00	40.00	—
Итого. . .	30366.47	1418.46	28948.01	—	—	—	50.00	279.00	46.00	—
32. Маріуполь-портъ.	61486.26	—	61486.26	—	—	—	—	1.00	—	—
33. Чаплино-Пологи.										
Мечетная	99.49	11.85	87.64	—	—	—	—	—	4.00	—
Гайчуръ	116.74	9.47	107.27	—	—	—	—	—	—	—
Гуляй поле	421.09	14.27	406.82	—	—	—	—	—	11.00	—
Итого. . .	637.32	35.59	601.73	—	—	—	—	—	15.00	—
34. Пологи-Бердянскъ.										
Кирилловка	21.36	8.42	12.94	—	—	—	—	—	—	—
Верхнетокмакъ . . .	222.53	12.33	210.20	—	—	—	—	—	6.00	—

Таблица № 1.

Названіе жел. дор. и станцій назначенія	ПОЛУЧЕНО ТОПЛИВА ВЪ 1907 ГОДУ (въ тысячахъ пудовъ)									
	Донецкое минеральное топливо			Домбровскій уголь	Каменный уголь прочихъ районовъ	Иностранный уголь и коксъ	Нефть и нефт. остатки	Дрова	Древесный уголь	Торфъ
	ВСЕГО	Въ томъ числѣ								
		Для ж.-д. потребленія	Для прочаго потреблен.							
Нельговка.	48.98	5.88	43.10	—	—	—	—	—	—	—
Елизаветовка. . . .	19.51	9.01	10.50	—	—	—	—	—	—	—
Трояны.	31.66	7.20	24.46	—	—	—	—	—	—	—
Бердянскъ.	1516.77	266.42	1250.35	—	—	—	—	—	9.00	—
Итого. . .	1860.81	309.26	1551.55	—	—	—	—	—	15.00	—
35. Веч. Кутъ-Пятихат.										
Вечерній Кутъ . . .	863.21	12.90	850.31	—	—	—	—	70.00	—	—
Раковатая	379.92	1.65	378.27	—	—	—	—	—	—	—
Колачевское	560.47	19.54	540.93	—	—	—	—	64.00	4.00	—
Терны	0.75	0.75	—	—	—	—	—	—	—	—
Рядовая.	105.55	32.23	73.32	—	—	—	—	—	—	—
Желтая Рѣка. . . .	558.78	2.70	556.08	—	—	—	—	—	—	—
Желтыя воды . . .	16.99	14.89	2.10	—	—	—	—	—	—	—
Итого. . .	2485.67	84.66	2401.01	—	—	—	—	134.00	4.00	—
36. Пятихат.-Верховец.										
Пятихатка.	1522.73	1512.41	10.32	—	—	—	—	—	—	—
Пятихатка (всѣхъ д.)	**1522.73**	—	—	—	—	—	—	—	—	—
Эрастовка.	79.98	20.27	59.71	—	—	—	—	—	—	—
Итого. . .	1602.71	1532.68	70.03	—	—	—	—	—	—	—
37. Дебальц.-Иловайск.										
Розсыпная.	10.65	10.65	—	—	—	—	—	—	—	—
Чистяково.	10.52	10.52	—	—	—	—	—	—	—	—
Сердитая	21.52	21.52	—	—	—	—	—	—	—	—
Стосырская	6.30	4.80	1.50	—	—	—	—	—	—	—
Итого. . .	48.99	47.49	1.50	—	—	—	—	—	—	—

Названіе жел. дор. и станцій назначенія	ПОЛУЧЕНО ТОПЛИВА ВЪ 1907 ГОДУ (въ тысячахъ пудовъ)									
	Донецкое минеральное топливо			Домбровскій уголь	Каменный уголь прочихъ районовъ	Иностранный уголь и коксъ	Нефть и нефт. остатки	Дрова	Древесный уголь	Торфъ
	ВСЕГО	Въ томъ числѣ								
		Для ж.-д. потребленія	Для прочаго потреблен.							
38. Иловай-Караван.										
Мопсино	10.65	9.00	1.65	—	—	—	—	—	—	—
Макѣевка	8.30	7.40	0.90	—	—	—	—	135.00	—	—
Ларино.	89.91	6.20	83.71	—	—	—	—	—	—	—
Караванная	152.06	25.99	126.07	—	—	—	—	—	3.00	—
Итого. . .	260.92	48.59	212.33	—	—	—	—	135.00	3.00	—
39. Волноваха-Пологи.										
Хлѣбодаровка . . .	82.96	1.50	81.46	—	—	—	—	—	—	—
Зачатье.	101.41	7.21	94.20	—	—	—	—	—	—	—
Розовка.	150.09	6.15	143.94	—	—	—	—	—	3.00	—
Цареконстантиновка .	42.01	12.60	29.41	—	—	—	—	—	—	—
Магедово	27.47	12.45	15.02	—	—	—	—	—	—	—
Пологи.	1416.58	1292.55	124.03	—	—	—	—	—	4.00	—
Итого. . .	1820.52	1332.46	488.06	—	—	—	—	—	7.00	—
40. Пологи-Александр.										
Ново-Карловка . . .	17.10	12.90	4.20	—	—	—	—	—	—	—
Орѣховская	307.29	9.33	297.96	—	—	—	—	—	10.00	—
Общая	51.35	4.20	47.15	—	—	—	—	—	—	—
Фисаки.	64.96	11.71	53.25	—	—	—	—	—	—	—
Лежино.	11.40	4.20	7.20	—	—	—	—	—	—	—
Передаточная . . .	1.50	1.50	—	—	—	—	—	—	—	—
Итого. . .	453.60	43.84	409.76	—	—	—	—	—	10.00	—
41. Александр.-Апостол.										
Александровскъ. . .	1446.35	576.35	870.60	—	—	—	—	70.00	38.00	—
„ (вс. д.)	**5061.64**	—	—	—	—	—	**23.00**	**270.00**	**59.00**	—
Кичкасъ	114.88	4.05	110.83	—	—	—	—	—	—	—
Хортица	305.45	9.24	296.21	—	—	—	—	—	—	—

Таблица № 1.

Названіе жел. дор. и станцій назначенія	ПОЛУЧЕНО ТОПЛИВА ВЪ 1907 ГОДУ (въ тысячахъ пудовъ)									
	Донецкое минеральное топливо			Домбровскій уголь	Каменный уголь прочихъ районовъ	Иностранный уголь и коксъ	Нефть и неф. остатки	Дрова	Древесный уголь	Торфъ
	ВСЕГО	Въ томъ числѣ: Для ж.-д. потребленія	Для прочаго потреблен.							
Канцеровка	46.25	0.90	45.35	—	—	—	—	—	—	—
Мировая	42.94	2.58	40.36	—	—	—	—	—	—	—
Марганецъ.	441.40	2.86	438.54	—	—	—	—	—	—	—
Никополь	537.16	287.32	249.84	—	—	—	—	—	—	—
Осокоревка	163.22	13.95	149.27	—	—	—	—	90.00	—	—
Такъ.	21.18	4.23	16.95	—	—	—	—	—	—	—
Апостолово	86.93	13.06	73.87	—	—	—	—	—	5.00	—
Итого. . .	3206.36	914.54	2291.82	—	—	—	—	160.00	43.00	—
42. Апост.-Николо-Кол.										
Свистуново	6.75	6.75	—	—	—	—	—	—	—	—
Николо-Козелъ . . .	115.58	17.29	98.29	—	—	—	—	—	3.00	—
Итого. . .	122.33	24.04	98.29	—	—	—	—	—	3.00	—
43. Николо Коз.-Кр. Рогъ.										
Итулецъ	452.32	10.98	441.34	—	—	—	—	73.00	8.00	—
Латовка.	263.07	9.33	253.74	—	—	—	—	—	—	—
Рахмановка	131.12	1.80	129.32	—	—	—	—	—	—	—
Шимановскій. . . .	183.51	—	183.51	—	—	—	—	—	—	—
Итого. . .	1030.02	22.11	1007.91	—	—	—	—	73.00	8.00	—
44. Радушная. . . .	4.96	4.96	—	—	—	—	—	—	—	—
45. Долгинцево-Веч. Кутъ.										
Карноватка	1162.49	90.36	1072.13	—	—	—	—	71.00	—	—
Шмаково	1.50	1.50	—	—	—	—	—	—	—	—
Итого. . .	1163.99	91.86	1072.13	—	—	—	—	71.00	—	—

Названіе жел. дор. и станцій назначенія	ПОЛУЧЕНО ТОПЛИВА ВЪ 1907 ГОДУ (въ тысячахъ пудовъ)									
	Донецкое минеральное топливо			Домбровскій уголь	Каменный уголь прочихъ районовъ	Иностранный уголь и коксъ	Нефть и нефт. остатки	Дрова	Древесный уголь	Торфъ
	ВСЕГО	Въ томъ числѣ: Для ж. д. потребленія	Для прочаго потреблен.							
Не распред. по станц.	—	—	—	—	—	—	507.00	1055.00	33.00	—
Всего по Екатер. д. .	288291.42	55876.64	232414.78	—	—	—	1885.00	9790.00	438.00	—
Потребл. ж. д. . .	—	—	—	—	—	—	—	2386.80	—	—
Вѣроятный размѣръ всего полученія топлива на дорогу въ 1907 году	288291.42	55876.64	232414.78	—	—	—	1885.00	12176.80	438.00	—
VI. Забайкальская жел. дорога.										
1. Инокент.-Манджур.										
Инокентьевская. . .	18.26	15.86	2.40	—	597.00	—	—	584.00	—	—
Иркутскъ	—	—	—	—	2174.00	—	68.00	211.00	—	—
Байкалъ.	—	—	—	—	731.00	—	—	—	—	—
Мысовая	—	—	—	—	383.00	—	—	—	—	—
Верхнеудинскъ . . .	—	—	—	—	1880.00	—	—	—	3.00	—
Заиграево.	—	—	—	—	144.00	—	—	—	—	—
Горхопъ.	—	—	—	—	149.00	—	—	—	—	—
Петровскій зав. . .	—	—	—	—	689.00	—	—	—	—	—
Могзонъ	—	—	—	—	1154.00	—	—	—	—	—
Чита.	—	—	—	—	3791.00	—	—	609.00	—	—
Кручина	—	—	—	—	—	—	—	74.00	—	—
Астріановка , . . .	—	—	—	—	399.00	—	—	—	—	—
Бурятская.	—	—	—	—	160.00	—	—	—	—	—
Оловянная.	—	—	—	—	451.00	—	—	78.00	—	—
Борзя	—	—	—	—	2258.00	—	—	—	—	—
Харапоръ	—	—	—	—	351.00	—	—	—	—	—
Маньчжурія	—	—	—	—	1189.00	—	—	392.00	—	—
Итого. . .	18.26	15.86	2.40	—	16500.00	—	68.00	1948.00	3.00	—

Таблица № 1.

Названіе жел. дор. и станцій назначенія	ПОЛУЧЕНО ТОПЛИВА ВЪ 1907 ГОДУ (въ тысячахъ пудовъ)									
	Донецкое минеральное топливо			Домбровскій уголь	Каменный уголь прочихъ районовъ	Иностранный уголь и коксъ	Нефть и нефт. остатки	Дрова	Древесный уголь	Торфъ
	ВСЕГО	Въ томъ числѣ								
		Для ж.-д. потребленія	Для прочаго потреблен.							
2. Срѣтенскъ										
Не распред. по станц.	—	—	—	—	159.00	—	--	115.00	6.00 4.00	—
Всего по Забайк. ж. д.	18.26	15.86	2.40	—	16659.00	—	68.00	2063.00	13.00	—
Потребл. ж. д. . . .	—	—	—	—	25396.97	—	—	13879.00	—	—
Вѣроятный размѣръ всего полученія топлива на дорогѣ въ 1907 году	18.26	15.86	2.40	—	42065.97	—	68.00	15942.00	13.00	—
VII. Закавказская жел. дорога.										
1. Батум.-Самтреди.										
Батумъ. , ...	7.71	—	7.71	—	—	—	2544.00	540.00	18.00	—
Самтреди	—	—	—	—	—	—	—	89.00	5.00	—
Итого. . .	7.71	—	7.71	—	—	—	2544.00	629.00	23.00	—
2. Самтреди-Тифлисъ.										
Квириллы	0.75	—	0.75	—	—	—	—	227.00	—	—
Михайлово.	0.75	—	0.75	—	—	—	—	—	—	—
Карели	0.75	—	0.75	—	—	—	—	—	—	—
Гори.	2.25	—	2.25	—	—	—	—	—	—	—
Авчалы.	—	—	—	—	—	—	68.00	—	—	—
Итого. . .	4.50	—	4.50	—	—	—	68.00	227.00	—	—
3. Тифлисъ-Баку.										
Тифлисъ.	120.54	—	120.54	—	386.00	—	557.00	2261.00	26.00	—
Навтугъ	0.90	—	0.90	—	—	—	139.00	374.00	—	—
Акстафа.	1.50	—	1.50	—	—	—	—	—	—	—
Ковляръ	0.90	—	0.90	—	—	—	—	—	—	—
Долларъ.	128.71	—	128.71	—	—	—	229.00	—	—	—

Названіе жел. дор. и станцій назначенія	ПОЛУЧЕНО ТОПЛИВА ВЪ 1907 ГОДУ (въ тысячахъ пудовъ)									
	Донецкое минеральное топливо			Домбровскій уголь	Каменный уголь прочихъ районовъ	Иностранный уголь и коксъ	Нефть и нефт. остатки	Дрова	Древесный уголь	Торфъ
	ВСЕГО	Въ томъ числѣ: Для ж. д. потребленія	Для прочаго потреблен.							
Елизаветполь. . . .	45.00	—	45.00	—	—	—	104.00	72.00	26.00	—
Евлахъ.	64.83	—	64.83	—	—	—	97.00	—	—	—
Ляки.	3.00	—	3.00	—	—	—	20.00	—	—	—
Уджары.	0.75	—	0.75	—	—	—	23.00	—	—	—
Кюрдамиръ	—	—	—	—	—	—	31.00	—	—	—
Наваги.	—	—	—	—	—	—	—	—	3.00	—
Баладжары (всѣхъ д.)	127.85	—	—	—	—	—	—	—	—	—
Баку.	364.52	—	364.52	—	—	—	1650.00	1465.00	359.00	—
Итого. . .	730.65	—	730.65	—	386.00	—	3550.00	4172.00	414.00	—
4. Кутаисъ.	44.28	—	44.28	—	145.00	—	—	1078.00	—	—
5. Чіатуры.	3.00	—	3.00	—	—	—	—	318.00	5.00	—
6. Боржомъ	1.36	—	1.36	—	—	—	112.00	191.00	—	—
7. Тифлисъ-Алекс.										
Сандаръ	0.9	—	0.9	—	—	—	—	—	—	—
Санаинъ	266.46	—	266.46	—	—	—	208.00	—	—	—
Шагали.	109.13	—	109.13	—	—	—	—	—	—	—
Итого. . .	376.49	—	376.49	—	—	—	208.00	—	—	—
8. Алекс.-Карсъ.										
Александрополь. . .	18.61	—	18.61	—	140.00	—	—	805.00	6.00	—
Карсъ	75.77	—	75.77	—	113.00	—	—	747.00	33.00	—
Итого. . .	94.38	—	94.38	—	253.00	—	—	1552.00	39.00	—
9. Алекс.-Джульфа.										
Эчміадзинъ	1.5	—	1.5	—	—	—	—	—	5.00	—
Улуханлу	1.8	—	1.8	—	—	—	23.00	—	40.00	—
Эривань	18.15	—	18.15	—	—	—	74.00	694.00	84.00	—
Итого. . .	21.45	—	21.45	—	—	—	97.00	694.00	129.00	—

Таблица № 1.

Названіе жел. дор. и станцій назначенія	ПОЛУЧЕНО ТОПЛИВА ВЪ 1907 ГОДУ (въ тысячахъ пудовъ)									
	Донецкое минеральное топливо			Домбровскій уголь	Каменный уголь прочихъ районовъ	Иностранный уголь и коксъ	Нефть и нефт. остатки	Дрова	Древесный уголь	Торфъ
	ВСЕГО	Въ томъ числѣ								
		Для ж.-д. потребленія	Для прочаго потреблен.							
10. Бакут.-Суруханы.										
Сабунчи	24.15	—	24.15	—	—	—	6.00	69.00	21.00	—
Суруханы.	—	—	—	—	—	—	—	—	20.00	—
Итого. . .	24.15	—	24.15	—	—	—	6.00	69.00	41.00	—
Не распред. по станц.	1.65	—	1.65	—	412.00	—	197.00	173.00	23.00	—
Всего по Закавказ. дор.	1309.62	—	1309.62	—	1196.00	—	6782.00	9103.00	674.00	—
Потребл. ж. д. . .	—	—	—	—	1663.71	—	13263.00	4099.80	—	—
Вѣроятный размѣръ всего полученія топлива на дорогѣ въ 1907 году	1309.62	—	1309.62	—	2859.71	—	20045.00	13202.80	674.00	—
VIII. Либаво-Роменская жел. дор.										
1. Ромны-Бахмачъ.										
Ромны	893.69	611.39	282.30	—	—	—	25.00	616.00	6.00	—
Ромны (всѣхъ дор.) .	**1061.72**	—	—	—	—	—	**25.00**	**616.00**	**6.00**	—
Балалаевка	62.25	—	62.25	—	—	—	—	—	—	—
Рубановка.	64.50	—	64.50	—	—	—	—	—	—	—
Григоровка	385.21	—	385.21	—	—	—	—	—	—	—
Бахмачъ	1234.50	1229.84	4.66	—	—	—	—	—	—	—
Бахмачъ (всѣхъ дор.)	**1500.23**	—	—	—	—	—	—	**148.00**	**3.00**	—
Итого. . .	2640.15	1841.23	798.92	—	—	—	25.00	616.00	6.00	—
2. Бахмачъ-Низковка.										
Дочь.	13.65	—	13.65	—	—	—	—	—	—	—
Макошино.	3.30	—	3.30	—	—	—	—	83.00	—	—
Мѣна	15.30	—	15.30	—	—	—	—	—	6.00	—
Итого. . .	32.25	—	32.25	—	—	—	—	83.00	6.00	—

Названіе жел. дор. и станцій назначенія	ПОЛУЧЕНО ТОПЛИВА ВЪ 1907 ГОДУ (въ тысячахъ пудовъ)									
	Донецкое минеральное топливо			Домбровскій уголь	Каменный уголь прочихъ районовъ	Иностранный уголь и коксъ	Нефть и нефт. остатки	Дрова	Древесный уголь	Торфъ
	ВСЕГО	Въ томъ числѣ: Для ж.-д. потребленія	Для прочаго потреблен.							
3. Низковка-Корюковка.										
Низковка	4.05	—	4.05	—	—	—	—	—	—	—
Корюковка	10.20	—	10.20	—	—	—	—	—	—	—
Итого. . .	14.25	—	14 25	—	—	—	—	—	—	—
4. Низков.-Гомель.										
Сновская	1001.60	999.95	1.65	—	—	—	—	—	—	—
Городня уѣздъ . . .	6.60	—	6.60	—	—	—	—	—	—	—
Харобичи	7.95	—	7.95	—	—	—	—	—	—	—
Зяздровка	1.65	—	1.65	—	—	—	—	—	—	—
Гомель	885.97	820.33	65.64	—	—	—	78.00	278.00	—	—
Гомель (всѣхъ дор.).	**893.17**	—	—	—	—	—	**78.00**	**278.00**	—	—
Тереховка	6.45	—	6.45	—	—	—	—	—	—	—
Итого. . .	1910.22	1820.28	89.94	—	—	—	78.00	278.00	—	—
5. Гомель-Жлобинъ.										
Уза	1.65	—	1.65	—	—	—	—	—	—	—
Буда-Кошелевская. .	0.75	—	0.75	—	—	—	—	—	—	—
Солтановка	0.09	—	0.09	—	—	—	—	—	—	—
Жлобинъ	41.26	40.51	0.75	—	—	—	—	—	—	—
Жлобинъ (всѣхъ дор.)	**42.01**	—	—	—	—	—	—	—	—	—
Итого. . .	44.56	40.51	4.05	—	—	—	—	—	—	—
6. Жлоб.-Осиповичи.										
Березина	5.10	—	5.10	—	—	—	—	—	—	—
Бобруйскъ.	4.81	—	4.81	—	—	—	—	—	—	—
Осиповичи.	573.28	573.28	—	—	—	—	—	—	—	—
Итого. . .	583.19	573.28	9.91	—	—	—	—	—	—	—

Таблица № 1.

Названіе жел. дор. и станцій назначенія	ПОЛУЧЕНО ТОПЛИВА ВЪ 1907 ГОДУ (въ тысячахъ пудовъ)									
	Донецкое минеральное топливо			Домбровскій уголь	Каменный уголь прочихъ районовъ	Иностранный уголь и коксъ	Нефть и нефт. остатки	Дрова	Древесный уголь	Торфъ
	ВСЕГО	Въ томъ числѣ: Для ж.-д. потребленія	Для прочаго потреблен.							
7. Минскъ	756.66	713.92	42.74	—	—	7.00	—	3728.00	10.00	—
Минскъ (всѣхъ дор.).	**5463**.88	—	—	—	—	**7**.00	—	**5854**.00	**26**.00	—
8. Молодечно . . .	0.90	—	0.90	—	—	—	—	185.00	—	—
Молодечно (всѣхъ д.).	**0**.90	—	—	—	—	—	—	**185** .00	—	—
9. Молодечно-Н. Вил.										
Залѣсье.	833.94	833.94	—	—	—	—	—	—	—	—
Сморгонь	4.20	—	4.20	—	—	—	—	—	—	—
Солы	1.50	—	1.50	—	—	—	—	—	—	—
Ново-Вилейскъ . . .	369.06	296.58	72.48	—	—	17.00	—	129.00	—	146.00
Ново-Вилейскъ (вс. д.)	**551**.04	—	—	**6**.00	—	**17**.00	—	**226**.00	—	**230**.00
Итого. . .	1208.07	1130.52	78.18	—	—	17.00	—	129. 0	—	146.00
10. Калкун.-Радзивил.										
Калкуны	368.78	368.78	—	—	—	—	—	269.00	—	—
Калкуны (всѣхъ дор.)	**378**.83	—	—	—	—	—	—	**539**.00	—	—
Поневѣжъ.	4.95	—	4.95	—	—	—	—	—	—	—
Итого. . .	373.73	368.78	4.95	—	—	—	—	269.00	—	—
11. Кошедары-Радзив.										
Кошедары.	614.36	614.36	—	—	—	—	—	—	—	—
Кошедары (всѣхъ д.).	**618**.11	—	—	—	—	—	—	—	—	—
Яновъ	6.75	—	6.75	—	—	—	—	—	—	—
Радзивилишки . . .	1217.69	1217.08	0.61	—	—	—	—	—	—	—
Итого. . .	1838.80	1831.44	7.36	—	—	—	—	—	—	—
12. Радзив.-Мурав.										
Шавли	4.05	—	4.05	—	—	150.00	31.00	—	—	—
Куршаны	2.11	—	2.11	—	—	—	—	—	—	—
Муравьево	601.96	518.85	83.11	—	—	12.00	—	—	—	—
Итого. . .	608.12	518.85	89.27	—	—	162.00	31.00	—	—	—

Таблица № 1.

Названіе жел. дор. и станцій назначенія	ПОЛУЧЕНО ТОПЛИВА ВЪ 1907 ГОДУ (въ тысячахъ пудовъ)									
	Донецкое минеральное топливо			Домбровскій уголь	Каменный уголь прочихъ районовъ	Иностранный уголь и коксъ	Нефть и нефт. остатки	Дрова	Древесный уголь	Торфъ
	ВСЕГО	Въ томъ числѣ								
		Для ж.-д. потребленія	Для прочаго потреблен.							
13. Муравьево-Либава.										
Прекульнъ	—	—	—	—	—	—	—	—	—	5.00
Либава	309.64	172.46	137.18	442.00	—	—	—	10432.00	15.00	4.00
Либава (всѣхъ дор.).	**309.64**	—	—	**442.00**	—	—	—	**10432.00**	**15.00**	**4.00**
Итого. . .	309.64	172.46	137.18	442.00	—	—	—	10432.00	15.00	9.00
Разд. пост.	—	—	—	—	—	114.00	—	—	—	—
Не распред. по станц.	—	—	—	—	—	82.00	118.00	321.00	14.00	6.00
Итого по всей дорогѣ.	10321.17	9011.27	1309.90	442.00	—	382.00	252.00	16041.00	51.00	161.00
Потребл. ж. д. . . .	—	—	—	—	—	—	—	15097.80	—	—
Вѣроятный размѣръ всего полученія топлива на дорогу въ 1907 году	10321.17	9011.27	1309.90	442.00	—	382.00	252.00	31138.80	51.00	161.00
IX. Лодзинская фаб. жел. дорога.										
Колюшки (всѣхъ дор.)	—	—	—	**114.00**	—	**1.00**	—	—	—	—
Лодзь	13.39	—	13.39	45441.00	—	50.00	48.00	621.00	27.00	—
Лодзь (всѣхъ дор.). .	**14.14**	—	—	**45668.00**	—	**2013.00**	**48.00**	**1625.00**	**57.00**	—
Не распред. по станц.	—	—	—	11.00	—	—	1.00	—	—	—
Всего по Лодз. ж. д.	13.39	—	13.39	45452.00	—	50.00	49.00	621.00	27.00	—
Потребл. ж. д. . . .	—	—	—	1052.86	—	—	—	10.50	—	—
Вѣроятный размѣръ всего полученія топлива на дорогу въ 1907 году	13.39	—	13.39	46504.86	—	50.00	49.00	631.50	27.00	—
X. Московско-Кіево-Воронеж. ж. дор.										
1. Кіевъ-Бахмачъ.										
Кіевъ	3361.17	2067.32	1293.85	—	—	—	318.00	654.00	30.00	3.00

Таблица № 1.

Названіе жел. дор. и станцій назначенія	ПОЛУЧЕНО ТОПЛИВА ВЪ 1907 ГОДУ (въ тысячахъ пудовъ)									
	Донецкое минеральное топливо			Домбровскій уголь	Каменный уголь прочихъ районовъ	Иностранный уголь и коксъ	Нефть и нефт. остатки	Дрова	Древесный уголь	Торфъ
	ВСЕГО	Въ томъ числѣ: Для ж.-д. потребленія	Для прочаго потреблен.							
Кіевъ (всѣхъ дор.)	**8737.99**	—	—	**444.00**	—	**132.00**	**623.00**	**2826.00**	**41.00**	**3.00**
Дарница	3.15	—	3.15	—	—	—	—	—	—	—
Бровары	14.56	—	14.56	—	—	—	—	—	—	—
Бобрикъ	2.55	—	2.55	—	—	—	—	—	—	—
Бобровицы	310.21	—	310.21	—	—	—	—	—	—	—
Носовка	260.55	—	260.55	—	—	—	—	154.00	—	—
Нѣжинъ	770.79	630.67	140.12	—	—	—	—	403.00	4.00	—
Круты	79.95	79.95	—	—	—	—	—	—	—	—
Плиски	4.81	—	4.81	—	—	—	—	—	—	—
Итого	4807.74	2777.94	2029.8	—	—	—	318.00	1211.00	34.00	3.00
2. Бахмачъ-Ворожба.										
Бахмачъ	265.73	108.75	156.98	—	—	—	—	148.00	3.00	—
Бахмачъ (всѣхъ дор.)	**1500.23**	—	—	—	—	—	—	**148.00**	**3.00**	—
Конотопъ	4196.76	3656.02	540.72	—	—	—	46.00	500.00	—	—
Грузское	333.54	—	333.54	—	—	—	—	255.00	—	—
Путивль	994.77	—	994.77	—	—	—	—	266.00	8.00	—
Итого	5790.88	3764.77	2026.11	—	—	—	46.00	1169.00	11.00	—
3. Ворожба-Льговъ.										
Ворожба	982.16	602.01	380.15	—	—	—	—	—	4.00	—
Волфино	1206.88	—	1206.88	—	—	—	—	53.00	—	—
Глушково	290.45	—	290.45	—	—	—	—	—	—	—
Коренево	2126.41	2097.76	28.65	—	—	—	—	—	—	—
Колонтаевка	3.00	—	3.00	—	—	—	—	—	—	—
Итого	4608.9	2699.77	1909.13	—	—	—	—	53.00	4.00	—
4. Льговъ-Курскъ.										
Льговъ	1389.72	—	1389.72	—	—	—	—	—	5.00	—
Лукашевка	602.51	—	602.51	—	—	—	—	169.00	—	—

Названіе жел. дор. и станцій назначенія	ПОЛУЧЕНО ТОПЛИВА ВЪ 1907 ГОДУ (въ тысячахъ пудовъ)									
	Донецкое минеральное топливо			Домбровскій уголь	Каменный уголь прочихъ районовъ	Иностранный уголь и коксъ	Нефть и нефт. остатки	Дрова	Древесный уголь	Торфъ
	ВСЕГО	Въ томъ числѣ: Для ж.-д. потребленія	Для прочаго потреблен.							
Дьяконово.	3.91	—	3.91	—	—	—	—	—	—	—
Рышково	27.91	—	27.91	—	—	—	—	—	—	—
Итого. . .	2024.05	—	2024.05	—	—	—	—	169.00	5.00	—
5. Курскъ-Кастор.										
Курскъ.	2872.87	1801.99	1070.88	—	—	—	57.00	2620.00	50.00	—
Курскъ (всѣхъ дор.).	**5773**.30	—	—	—	—	—	**109**.00	**2702**.00	**50**.00	—
Охочевка	51.45	51.45	—	—	—	—	—	—	—	—
Щигры.	18.03	—	18.03	—	—	—	—	114.00	—	—
Черемисиново . . .	13.96	—	13.96	—	—	—	—	—	—	—
Мармыжи	26.26	—	26.26	—	—	—	—	—	—	60.00
Кшенъ	517.14	497.49	19.65	—	—	—	—	—	—	—
Логиново	3.30	—	3.30	—	—	—	—	—	—	—
Итого. . .	3503.01	2350.93	1152.08	—	—	—	57.00	2734.00	50.00	60.00
6. Кастор.-Воронежъ.										
Касторная.	451.76	—	451.76	—	—	—	—	—	—	—
Касторная (всѣхъ д.).	**1017**.04	—	—	—	—	—	—	—	—	—
Нижнедѣвицкая. . .	12.30	—	12.30	—	—	—	—	—	—	—
Курбатово.	6.60	—	6.60	—	—	—	—	—	—	—
Лазная	65.41	—	65.41	—	—	—	—	—	—	—
Воронежъ.	659.22	649.17	10.05	—	—	—	—	—	—	—
Воронежъ (всѣхъ д.).	**5248**.41	—	—	—	—	—	**212**.00	**1041**.00	**7**.00	—
Итого. . .	1195.29	649.17	546.12	—	—	—	—	—	—	—
7. Полтава-Ромоданъ.	—	—	—	—	—	—	—	—	—	—
Полтава.	2692.62	1380.34	1312.28	—	—	—	—	1306.00	19.00	—
Полтава (всѣхъ дор.).	**5575**.27	—	—	—	—	—	**40**.00	**1380**.00	**19**.00	—
Абазовка	6.90	—	6.90	—	—	—	—	—	—	—
Рѣшетиловка. . . .	44.10	—	44.10	—	—	—	—	—	—	—

Таблица № 1.

Названіе жел. дор. и станцій назначенія	ПОЛУЧЕНО ТОПЛИВА ВЪ 1907 ГОДУ (въ тысячахъ пудовъ)									
	Донецкое минеральное топливо			Домбровскій уголь	Каменный уголь прочихъ районовъ	Иностранный уголь и коксъ	Нефть и неф. остатки	Дрова	Древесный уголь	Торфъ
	ВСЕГО	Въ томъ числѣ: Для ж.-д. потребленія	Для прочаго потреблен.							
Сагайдакъ.	8.11	—	8.11	—	—	—	—	—	—	—
Ересни	3.00	—	3.00	—	—	—	—	—	—	—
Гоголево	20.10	—	20.10	—	—	—	—	—	—	—
Миргородъ	137.82	—	137.82	—	—	—	—	—	—	—
Ромоданъ	150.77	30.45	120.32	—	—	—	—	—	—	—
Ромоданъ (всѣхъ дор.)	217.68	—	—	—	—	—	—	—	—	—
Итого. . .	3063.42	1410.79	1652.63	—	—	—	—	1306.00	19.00	—
8. Ромод.-Гребенка.										
Солоницкая	12.00	—	12.00	—	—	—	—	—	—	—
Лубны	1991.43	1816.06	175.37	—	—	—	—	—	—	—
Лазорки	59.40	—	59.40	—	—	—	—	—	—	—
Гребенка	67.81	50.25	17.56	—	—	—	—	—	—	—
Итого. . .	2130.64	1866.31	264.33	—	—	—	—	—	—	—
9. Гребенка-Кіевъ.										
Кононовка.	35.70	—	35.70	—	—	—	—	—	—	—
Яготинъ	108.00	—	108.00	—	—	—	—	—	—	—
Переяславъ	31.05	0.90	30.15	—	—	—	—	—	—	—
Березань	3.15	—	3.15	—	—	—	—	—	—	—
Барышевка	1.80	—	1.80	—	—	—	—	—	—	—
Борисполь.	13.50	—	13.50	—	—	—	—	—	—	—
Итого. . .	193.20	0.90	192.30	—	—	—	—	—	—	—
10. Крут.-Дн. Красный.										
Ичня.	24.15	—	24.15	—	—	—	—	—	—	—
Коломейцево. . . .	0.75	—	0.75	—	—	—	—	—	—	—
Прилуки	531.17	382.68	148.49	—	—	—	—	192.00	3.00	—
Липовицы.	273.04	—	273.04	—	—	—	—	—	—	—
Грабаровка	15.15	—	15.15	—	—	—	—	—	—	—

Названіе жел. дор. и станцій назначенія	ПОЛУЧЕНО ТОПЛИВА ВЪ 1907 ГОДУ (въ тысячахъ пудовъ)									
	Донецкое минеральное топливо			Домбровскій уголь	Каменный уголь прочихъ районовъ	Иностранный уголь и коксъ	Нефть и нефт. остатки	Дрова	Древесный уголь	Торфъ
	ВСЕГО	Въ томъ числѣ: Для ж.-д. потребленія	Для прочаго потреблен.							
Пирятинъ	101.61	—	101.61	—	—	—	—	—	—	—
Оржица	2.11	—	2.11	—	—	—	—	—	—	—
Драбово-Барятинскъ .	295.27	—	295.27	—	—	—	—	—	—	—
Пальмира	34.05	—	34.05	—	—	—	—	—	—	—
Золотоноша	182.96	113.91	69.05	—	—	—	—	—	—	—
Днѣпръ Красный . .	19.37	18.62	0.75	—	—	—	—	—	—	—
Итого. . .	1479.63	515.21	964.42	—	—	—	—	192.00	3.00	—
11. Круты-Черниговъ.										
Вересочъ	4.50	—	4.50	—	—	—	—	—	—	—
Черниговъ.	41.25	18.75	22.50	—	—	—	—	—	—	—
Итого. . .	45.75	18.75	27.00	—	—	—	—	—	—	—
12. Терец.-Пироговка.										
Шостка.	1475.69	—	1475.69	—	—	—	—	—	—	—
Пироговка.	119.87	115.22	4.65	—	—	—	—	—	—	—
Итого. . .	1595.56	115.22	1480.34	—	—	—	—	—	—	—
13. Конот.-Невля.										
Алтыновка	4.50	—	4.50	—	—	—	—	—	—	—
Кролевецъ.	14.56	—	14.56	—	—	—	—	—	—	—
Терещинская. . . .	5.85	—	5.85	—	—	—	—	—	—	—
Хут. Михайловск. . .	162.22	152.89	9.33	—	—	—	—	260.00	—	—
Зерново	115.80	93.30	22.50	—	—	—	—	—	—	—
Итого. . .	302.93	246.19	56.74	—	—	—	—	260.00	—	—
14. Ворожба-Хут. Мих.										
Шечковъ	7.20	—	7.20	—	—	—	—	—	—	—
Марково	6.45	—	6.45	—	—	—	—	—	—	—
Крупецъ	9.15	—	9.15	—	—	—	—	—	—	—

Таблица № 1.

Названіе жел. дор. и станцій назначенія	ПОЛУЧЕНО ТОПЛИВА ВЪ 1907 ГОДУ (въ тысячахъ пудовъ)									
	Донецкое минеральное топливо			Домбровскій уголь	Каменный уголь прочихъ районовъ	Иностранный уголь и коксъ	Нефть и нефт. остатки	Дрова	Древесный уголь	Торфъ
	ВСЕГО	Въ томъ числѣ								
		Для ж.-д. потребленія	Для прочаго потреблен.							
Заруцкій	34.05	—	34.05	—	—	—	—	—	—	—
Глуховъ	34.80	—	34.80	—	—	—	—	—	—	—
Свѣсса	13.00	—	13.00	—	—	—	—	—	—	—
Итого. . .	104.70	—	104.70	—	—	—	—	—	—	—
15. Рыльск.-Суджа.										
Рыльскъ	270.47	—	270.47	—	—	—	—	—	—	—
Спагостъ	2.40	—	2.40	—	—	—	—	—	—	—
Суджа	252.50	—	252.50	—	—	—	—	—	—	—
Итого. . .	525.37	—	525.37	—	—	—	—	—	—	—
16 Колпны	6.30	—	6.30	—	—	—	—	—	—	—
17. Мармыжи-Верховое.										
Долгая	12.45	—	12.45	—	—	—	—	—	—	—
Студеный	122.91	—	122.91	—	—	—	—	—	—	—
Коротышъ.	8.85	—	8.85	—	—	—	—	—	—	—
Ливны	809.51	639.32	170.19	—	—	—	21.00	745.00	13.00	—
Здоровецъ.	1.65	—	1.65	—	—	—	—	—	—	—
Русскій Бродъ . . .	9.15	—	9.15	—	—	—	—	—	—	—
Скорятино.	7.35	—	7.35	—	—	—	—	—	—	—
Верховье (всѣхъ дор.)	**696**.86	—	—	—	—	—	—	—	—	—
Итого. . .	971.87	639.32	332.55	—	—	—	21.00	745.00	13.00	—
18. Льгов.-Брянскъ.										
Конешевка	1.50	—	1.50	—	—	—	—	—	—	—
Арбузово	0.90	—	0.90	—	—	—	—	—	—	—
Дмитріевъ.	19.98	—	19.98	—	—	—	—	—	—	—
Дерюгино.	4.80	—	4.80	—	—	—	—	—	—	—
Комаричи	733.47	733.47	—	—	—	—	—	—	—	—
Брасово.	41.25	—	41.25	—	—	—	—	—	—	—

Названіе жел. дор. и станцій назначенія	ПОЛУЧЕНО ТОПЛИВА ВЪ 1907 ГОДУ (въ тысячахъ пудовъ)									
	Донецкое минеральное топливо			Домбровскій уголь	Каменный уголь прочихъ районовъ	Иностранный уголь и коксъ	Нефть и нефт. остатки	Дрова	Древесный уголь	Торфъ
	ВСЕГО	Въ томъ числѣ: Для ж.-д. потребленія	Для прочаго потреблен.							
Брянскъ	1283.40	1264.34	19.06	—	—	—	—	—	22.00	—
Брянскъ (всѣхъ дор.)	**3268.39**	—	—	—	—	**15.00**	**99.00**	**976.00**	**27.00**	—
Итого. . .	2085.30	1997.81	87.49	—	—	—	—	—	22.00	—
19. Брянскъ-Сухиничи.										
Двуминичи	48.17	—	48.17	—	—	—	—	—	—	—
Сухиничи	1777.12	1770.52	6.60	—	—	—	—	—	—	—
Сухиничи (всѣхъ д.).	**1777.12**	—	—	—	—	—	—	—	—	—
Итого. . .	1825.29	1770.52	54.77	—	—	—	—	—	—	—
20. Сухин.-Калуга.										
Кудринская	2.25	—	2.25	—	—	—	—	—	—	—
Бабинино	3.00	—	3.00	—	—	—	—	—	—	—
Калуга	80.72	80.72	—	—	—	—	—	—	—	—
Итого. . .	85.97	80.72	5.25	—	—	—	—	—	—	—
21. Калуга-Москва.										
Тихонова Пуст. . .	25.67	25.67	—	—	—	—	—	—	—	—
Суходревъ.	0.90	—	0.90	—	—	—	—	—	—	—
Малоярославецъ . .	848.38	828.45	19.93	—	—	—	—	—	—	—
Балабаново	5.40	—	5.40	—	—	—	—	—	—	—
Нара.	192.50	—	192.50	—	—	—	171.00	—	—	181.00
Апрѣлевка.	—	—	—	—	—	—	—	—	—	23.00
Внуково	12.60	—	12.60	—	—	—	—	—	—	243.00
Москва.	1955.70	1597.06	358.64	—	—	—	162.00	10035.00	254.00	165.00
Москва (всѣхъ дор.).	**35714.43**	—	—	**1358.00**	**62.00**	**120.00**	**28572.00**	**83385.00**	**1535.00**	**3827.00**
Итого. . .	3041.15	2451.18	589.97	—	—	—	333.00	10035.00	254.00	612.00

Таблица № 1.

Названіе жел. дор. и станцій назначенія	ПОЛУЧЕНО ТОПЛИВА ВЪ 1907 ГОДУ (въ тысячахъ пудовъ)									
	Донецкое минеральное топливо			Домбровскій уголь	Каменный уголь прочихъ районовъ	Иностранный уголь и коксъ	Нефть и нефт. остатки	Дрова	Древесный уголь	Торфъ
	ВСЕГО	Въ томъ числѣ: Для ж. д. потребленія	Для прочаго потреблен.							
Жиздра.	8.25	—	8.25	—	—	—	—	—	—	—
Не распред. по станц.	—	—	—	—	—	—	555.00	508.00	23.00	5.00
Итого по всей дорогѣ.	39395.20	23355.50	16039.70	—	—	—	1330.00	18382.00	438.00	680.00
Потребл. ж. д. . . .	—	—	—	—	—	—	—	4767.00	—	—
Вѣроятный размѣръ всего полученія топлива на дорогу въ 1907 году	39395.20	23355.50	16039.70	—	—	—	1330.00	23149.00	438.00	680.00
XI. Моск.-Брестк. жел. дорога.										
1. Москва-Вязьма.										
Москва.	8653.64	3808.12	4845.52	364.00	—	—	4599.00	17077.00	316.00	447.00
Москва (всѣхъ дор.) .	**35714.43**	—	—	**1358.00**	**62.00**	**120.00**	**28572.00**	**83385.00**	**1535.00**	**3827.00**
Кунцево	18.60	—	18.60	—	—	—	730.00	476.00	10.00	225.00
Одинцово.	45.32	—	45.32	—	—	—	—	59.00	—	529.00
Голицыно.	6.30	—	6.30	—	—	—	—	—	—	12.00
Кубинка	1.80	—	1.80	—	—	—	—	—	—	12.00
Тучково	—	—	—	—	—	—	—	69.00	—	—
Шелковка.	4.35	—	4.35	—	—	—	—	—	—	—
Можайскъ.	5.26	—	5.26	—	—	—	—	—	—	—
Уваровка	2.40	—	2.40	—	—	—	—	—	—	—
Гжатскъ	48.46	—	48.46	—	—	—	—	—	—	—
Мещерская	0.75	—	0.75	—	—	—	—	—	—	—
Итого. . .	8786.88	3808.12	4978.76	364.00	—	—	5329.00	17681.00	326.00	1225.00
2. Вязьма-Смоленскъ.										
Вязьма	256.87	200.91	55.96	—	—	—	—	202.00	4.00	—
Вязьма (всѣхъ дор.) .	**327.25**	—	—	—	**3.00**	—	—	**202.00**	**4.00**	—
Издѣшково	3.00	—	3.00	—	—	—	—	—	—	—

Таблица № 1.

Названіе жел. дор. и станцій назначенія	ПОЛУЧЕНО ТОПЛИВА ВЪ 1907 ГОДУ (въ тысячахъ пудовъ)									
	Донецкое минеральное топливо			Домбровскій уголь	Каменный уголь прочихъ районовъ	Иностранный уголь и коксъ	Нефть и нефт. остатки	Дрова	Древесный уголь	Торфъ
	ВСЕГО	Въ томъ числѣ: Для ж.-д. потребленія	Для прочаго потреблен.							
Дорогобужъ	0.75	—	0.75	—	—	—	—	—	—	—
Ярцево	178.25	—	178.25	1.00	—	—	—	309.00	24.00	—
Присельская	0.61	—	0.61	—	—	—	—	—	—	—
Кардымово	0.75	—	0.75	—	—	—	—	—	—	—
Итого. . .	440.23	200.91	239.32	1.00	—	—	—	501.00	28.00	—
3. Смоленскъ-Орша.										
Смоленскъ.	318.99	317.94	1.05	8.00	—	—	—	104.00	3.00	—
Смоленскъ (всѣхъ д.)	**370.95**	—	—	**8.00**	—	—	—	**383.00**	**24.00**	**3.00**
Красное.	3.90	—	3.90	—	—	—	—	—	—	—
Осиновка	—	—	—	—	—	—	—	—	3.00	—
Выдрица	0.75	—	0.75	—	—	—	—	—	—	—
Итого. . .	323.64	317.94	5.70	8.00	—	—	—	104.00	6.00	—
4. Орша-Минскъ.										
Орша	2271.64	2264.73	6.91	—	—	—	—	—	—	—
Орша (всѣхъ дор.) .	**2281.25**	—	—	—	—	—	—	—	—	—
Борисовъ	3.15	—	3.15	—	—	—	—	—	—	—
Итого. . .	2274.79	2264.73	10.06	—	—	—	—	—	—	—
5. Минскъ-Барановъ.										
Минскъ.	4707.22	4679.37	27.85	—	—	—	—	2126.00	16.00	—
Минскъ (всѣхъ дор.).	**5463.88**	—	—	—	—	**7.00**	—	**5854.00**	**26.00**	—
Столбцы	0.90	—	0.90	—	—	—	—	—	—	—
Итого. . .	4708.12	4679.37	28.75	—	—	—	—	2126.00	16.00	—
6. Баранов.-Брестъ.										
Барановичи	1.50	—	1.50	—	—	—	—	412.00	—	—
Барановичи (всѣхъ д.)	**1293.51**	—	—	—	—	—	—	**412.00**	**6.00**	—

Таблица № 1.

Названіе жел. дор. и станцій назначенія	ПОЛУЧЕНО ТОПЛИВА ВЪ 1907 ГОДУ (въ тысячахъ пудовъ)									
	Донецкое минеральное топливо			Домбровскій уголь	Каменный уголь прочихъ районовъ	Иностранный уголь и коксъ	Нефть и неф. остатки	Дрова	Древесный уголь	Торфъ
	ВСЕГО	Въ томъ числѣ: Для ж.-д. потребленія	Для прочаго потреблен.							
Погодино	1.65	—	1.65	—	—	—	—	—	—	—
Брестъ (всѣхъ дор.) .	**283.07**	—	—	**240.00**	—	—	—	**723.00**	**7.00**	—
Итого. . .	3.15	—	3.15	—	—	—	—	412.00	—	—
Не распред. по станц.	—	—	—	4.00	—	—	105.00	101.00	16.00	—
Итого по всей дорогѣ.	16536.82	11271.08	5265.74	377.00	—	—	5434.00	20935.00	392.00	1225.00
Потребл. ж. д. . . .	—	—	—	—	—	—	—	6128.40	—	—
Вѣроятный размѣръ всего полученія топлива на дорогѣ въ 1907 году	16536.82	11271.08	5265.74	377.00	—	—	5434.00	27063.40	392.00	1225.00
XII. Моск.-Виндаво-Рыбинск. ж. д.										
I. **Москва-Ржевъ.**										
Москва.	293.82	41.72	252.10	—	—	—	—	7148.00	106.00	7.00
Москва (всѣхъ дор.).	**35714.43**	—	—	**1358.00**	**62.00**	**120.00**	**28572.00**	**83385.00**	**1535.00**	**3827.00**
Подмосковная. . . .	1475.87	1234.62	241.25	—	—	—	—	886.00	4.00	6.00
Павшино	195.94	—	195.94	—	—	2.00	136.00	240.00	3.00	996.00
Нахабино	22.06	—	22.06	—	—	—	—	—	—	33.00
Новый Іерусалимъ. .	2.40	—	2.40	—	—	—	—	—	—	—
Чисмена	4.65	—	4.65	—	—	—	—	—	—	—
Волоколамскъ . . .	23.56	—	23.56	—	—	—	—	—	—	—
Шаховская	6.15	—	6.15	—	—	—	—	—	—	—
Княжьи Горы . . .	3.00	—	3.00	—	—	—	—	—	—	—
Погорѣлое Городище.	0.75	—	0.75	—	—	—	—	—	—	—
Зубцовъ	5.55	—	5.55	—	—	—	—	—	—	—
Итого . .	2033.75	1276.34	757.41	—	—	2.00	136.00	8274.00	113.00	1042.00
2. Ржевъ-Вел. Луки.										
Ржевъ II.	25.95	5.55	20.40	—	—	—	—	56.00	—	—

Названіе жел. дор. и станцій назначенія	ПОЛУЧЕНО ТОПЛИВА ВЪ 1907 ГОДУ (въ тысячахъ пудовъ)									
	Донецкое минеральное топливо			Домбровскій уголь	Каменный уголь прочихъ районовъ	Иностранный уголь и коксъ	Нефть и нефт. остатки	Дрова	Древесный уголь	Торфъ
	ВСЕГО	Въ томъ числѣ: Для ж.-д. потребленія	Для прочаго потреблен.							
Ржевъ II (всѣхъ д.) .	**48.16**	—	—	—	—	—	—	**117.00**	**4.00**	—
Чертолино.	1.65	—	1.65	—	—	—	—	—	—	—
Итого. . .	27.60	5.55	22.05	—	—	—	—	56.00	—	—
3. Вел. Луки-Рѣжица.										
Великіе Луки . . .	43.52	27.75	15.77	—	—	—	—	—	7.00	—
Великіе Луки (всѣхъ д.)	**43.52**	—	—	—	—	—	—	—	**7.00**	—
Новосокольники. . .	18.61	13.21	5.40	—	—	—	23.00	—	—	—
Маево	0.75	—	0.75	—	—	—	—	—	—	—
Пустошка	1.50	—	1.50	—	—	—	—	—	—	—
Себежъ.	0.75	—	0.75	—	—	—	—	—	—	—
Итого. . .	65.13	40.96	24.17	—	—	—	23.00	—	7.00	—
4. Рѣжица-Виндава.										
Рѣжица (всѣхъ дор.).	—	—	—	—	—	—	**22.00**	—	—	—
Зиланъ	4.65	4.65	—	—	—	—	—	—	—	—
Виндава.	9.60	1.65	7.95	—	—	—	—	976.00	—	—
Итого. . .	14.25	6.30	7.95	—	—	—	—	976.00	—	—
5. С.-Петербургъ-Дно.										
С.-Петербургъ . . .	4.50	4.50	—	—	—	804.00	—	3917.00	44.00	—
С.-П.-Б. (всѣхъ дор.).	**1491.43**	—	—	**37.00**	—	**1337.00**	**5170.00**	**30053.00**	**231.00**	—
Царское село. . . .	23.41	—	23.41	—	—	470.00	—	1735.00	—	3.00
Павловскъ.	—	—	—	—	—	180.00	174.00	1078.00	—	—
Оредежъ	—	—	—	—	—	—	—	1606.00	—	—
Уторгошъ	2.40	—	2.40	—	—	—	—	—	—	—
Сольцы.	0.75	—	0.75	—	—	—	—	—	—	—
Итого. . .	31.06	4.5	26.56	—	—	1454.00	174.00	8336.00	44.00	3.00

Таблица № 1.

Названіе жел. дор. и станцій назначенія	ПОЛУЧЕНО ТОПЛИВА ВЪ 1907 ГОДУ (въ тысячахъ пудовъ)									
	Донецкое минеральное топливо			Домбровскій уголь	Каменный уголь прочихъ районовъ	Иностранный уголь и коксъ	Нефть и нефт. остатки	Дрова	Древесный уголь	Торфъ
	ВСЕГО	Въ томъ числѣ								
		Для ж.-д. потребленія	Для прочаго потреблен.							
6. Дно-Новосокольник.										
Дно	8.70	2.40	6.30	—	—	—	—	—	—	—
Дѣдовичи	2.25	—	2.25	—	—	—	—	—	—	—
Чихачево	4.20	—	4.20	—	—	—	—	—	—	—
Сущево.	11.40	—	11.40	—	—	—	—	—	—	—
Локня	3.15	—	3.15	—	—	—	—	—	—	—
Насва	2.40	—	2.40	—	—	—	—	—	—	—
Итого. . .	32.10	2.40	29.70	—	—	—	—	—	—	—
7. Новосок.-Витебскъ.										
Невель	4.50	—	4.50	—	—	—	—	—	—	—
Езерище	0.75	—	0.75	—	—	—	—	—	—	—
Витебскъ	15.31	7.65	7.66	—	—	—	20.00	290.00	—	—
Витебскъ (всѣхъ дор.)	**1506**.29	—	—	—	—	**3**.00	**46**.00	**747**.00	**5**.00	—
Итого. . .	20.56	7.65	12.31	—	—	—	20.00	290.00	—	—
8. Рыбинск.-Медвѣдевъ										
Рыбинскъ	261.60	217.93	43.67	—	—	2.00	—	—	—	—
Рыбинскъ (всѣхъ дор.)	**275**.40	—	—	—	—	—	—	—	—	—
Волга	—	—	—	—	—	—	—	100.0	—	—
Радіоново	0.75	—	0.75	—	—	—	—	—	—	—
Бѣжецкъ	7.65	—	7.65	—	—	—	—	620.00	—	—
Итого. . .	270.00	217.93	52.07	—	—	2.00	—	720.00	—	—
9. Медвѣд.-Дно.										
Медвѣдево	4.35	2.55	1.80	—	—	—	—	—	—	—
Валдай	5.25	—	5.25	—	—	—	—	—	—	—
Старая Русса. . . .	19.36	—	19.36	—	—	—	—	—	6.00	—
Волотъ	1.50	—	1.50	—	—	—	—	—	—	—
Морино.	0.75	—	0.75	—	—	—	—	—	—	—
Итого. . .	31.21	2.55	28.66	—	—	—	—	—	6.00	—

Названіе жел. дор. и станцій назначенія	ПОЛУЧЕНО ТОПЛИВА ВЪ 1907 ГОДУ (въ тысячахъ пудовъ)									
	Донецкое минеральное топливо			Домбровскій уголь	Каменный уголь прочихъ районовъ	Иностранный уголь и коксъ	Нефть и нефт. остатки	Дрова	Древесный уголь	Торфъ
	ВСЕГО	Въ томъ числѣ: Для ж.-д. потребленія	Для прочаго потреблен.							
10. Дно-Псковъ.										
Порховъ	8.40	—	8.40	—	—	—	—	—	—	—
Подсѣвы	1.80	—	1.80	—	—	—	—	—	—	—
Карамышево	2.55	—	2.55	—	—	—	—	—	—	—
Псковъ.	18.18	2.40	15.78	—	—	—	—	—	—	—
Псковъ (всѣхъ дор.) .	**253.00**	—	—	—	—	**331.00**	—	**144.00**	**3.00**	—
Маловолжская . . .	1.65	—	1.65	—	—	—	—	—	—	—
Итого. . .	32.58	2.40	30.18	—	—	—	—	—	—	—
11. Сонково-Кр. Холмъ.										
Красный Холмъ. . .	5.40	—	5.40	—	—	—	—	—	—	—
Копаевск. пр. . . .	0.75	—	0.75	—	—	—	—	—	—	—
Итого. . .	6.15	—	6.15	—	—	—	—	—	—	—
12. Кашинъ	10.95	—	10.95	—	—	—	—	301.00	—	—
13. Ст. Русса-Чудово.										
Новгородъ	6.01	0.75	5.26	—	—	—	—	—	—	—
Шимскъ	1.50	—	1.50	—	—	—	—	—	—	—
Чудово (всѣхъ дор.) .	**1.80**	—	—	—	—	**251.00**	—	—	—	—
Итого. . .	7.51	0.75	6.76	—	—	—	—	—	—	—
Не распред. по станц.	—	—	—	—	—	71.00	179.00	101.00	18.00	4.00
Итого по всей дорогѣ.	2582.85	1567.33	1015.52	—	—	1529.00	532.00	19054.00	188.00	1049.00
Потребл. ж. д. . . .	—	—	—	—	—	—	—	34014.60	—	—
Вѣроятный размѣръ всего полученія топлива на дорогу въ 1907 году	2582.85	1567.33	1015.52	—	—	1529.00	532.00	53068.60	188.00	1049.00

Таблица № 1.

Названіе жел. дор. и станцій назначенія	ПОЛУЧЕНО ТОПЛИВА ВЪ 1907 ГОДУ (въ тысячахъ пудовъ)									
	Донецкое минеральное топливо			Домбровскій уголь	Каменный уголь прочихъ районовъ	Иностранный уголь и коксъ	Нефть и нефт. остатки	Дрова	Древесный уголь	Торфъ
	ВСЕГО	Въ томъ числѣ								
		Для ж.-д. потребленія	Для прочаго потреблен.							
XII. Московско-Казанская жел. дор.										
1. Москва-Голутвинъ.										
Москва	5349.00	514.01	4834.96	330.00	18.00	10.00	7972.00	4958.00	33.00	1083.00
Москва (всѣхъ дор.) .	**35714.43**	—	—	**1358.00**	**62.00**	**120.00**	**28572.00**	**83385.00**	**1535.00**	**3827.00**
Перово	713.98	699.58	14.40	—	—	— .	23.00	59.00	4.00	2.00
Люберцы . , . . .	16.95	—	16.95	—	—	22.00	266.00	269.00	13.00	53.00
Быково	3.60	—	3.60	—	—	—	28.00	107.00	10.00	6.00
Раменское	446.18	280.42	165.76	—	—	—	43,00	285.00	7.00	2623.00
Бронница	9.30	—	9.30	—	—	—	—	—	—	—
Ашитково	0.90	—	0.90	—	—	—	—	51.00	4.00	—
Конабѣево	2.55	—	2.55	—	—	—	—	—	—	—
Воскресенскъ	0.90	—	0.90	—	—	—	95.00	—	—	—
Коломна	55.80	—	55.80	—	—	—	146.00	153.00	—	11.00
Итого . . .	6599.17	1494.04	5105.12	330.00	18.00	32.00	8573.00	5882.00	71.00	3778.00
2. Голутв.-Рязань.										
Голутвинъ	1666.38	829.34	837.04	—	431.00	—	148.00	14.00	—	154.00
Щурово	669.29	—	669.29	—	171.00	—	—	150.00	—	222.00
Луговицы	0.75	—	0.75	—	—	—	—	—	—	—
Горки	0.75	—	0.75	—	—	—	—	—	—	12.00
Дивово	0.75	—	0.75	—	—	—	—	—	—	—
Рыбное	780.21	779.46	0.75	—	—	—	—	—	—	—
Итого . . .	3118.13	1608.80	1509.33	—	602.00	—	148.00	164.00	—	388.00
3. Рязань-Кустаревка.										
Рязань	6663.41	6657.57	5.84	—	—	—	—	245.00	6.00	—
Рязань (всѣхъ дор.) .	**7655.99**	—	—	—	**189.00**	—	**42.00**	**245.00**	**6.00**	**9.00**
Ясаково	1.50	—	1.50	—	—	—	—	—	—	—

Названіе жел. дор. и станцій назначенія	ПОЛУЧЕНО ТОПЛИВА ВЪ 1907 ГОДУ (въ тысячахъ пудовъ)									
	Донецкое минеральное топливо			Домбровскій уголь	Каменный уголь прочихъ районовъ	Иностранный уголь и коксъ	Нефть и нефт. остатки	Дрова	Древесный уголь	Торфъ
	ВСЕГО	Въ томъ числѣ: Для ж.-д. потребленія	Для прочаго потреблен.							
Шелухово.	0.75	—	0.75	—	—	—	—	101.00	—	—
Шилово.	59.68	—	59.68	—	—	—	—	—	—	—
Назаровка.	8.57	—	8.57	—	—	—	—	—	—	—
Чучково.	25.51	—	25.51	-	—	—	—	—	—	—
Нижне-Мальцево . .	374.77	—	374.77	—	—	—	158 00	75.00	—	—
Сасово	1332.87	1320.21	12.66	—	—	—	—	—	—	—
Итого. . .	8467.06	7977.78	489.28	—	—	—	158.00	421.00	6.00	—
4. Кустаревка-Заметч.										
Морсово	0.75	—	0.75	—	—	—	—	—	—	—
Оторма.	—	—	—	—	—	—	—	962,00	—	—
Заметчино (всѣхъ дор.)	**25**.05	—	—	—	—	—	—	**1253**.00	—	—
Итого. . .	0.75	—	0.75	—	—	—	—	962.00	—	—
5. Кустар.-Рузаевка.										
Пичкиряево	0.75	—	0.75	—	—	—	—	—	—	—
Зубова-Поляна . . .	12.47	—	12.47	—	—	—	—	—	—	—
Тарбѣево	13.81	—	13.81	—	—	—	—	—	—	—
Сомаевка	3.90	—	3.90	—	—	—	—	—	—	—
Арапово	48.56	46.96	1.60	—	—	—	23.00	177.00	—	—
Инсаръ.	4.80	—	4.80	—	—	—	—	—	—	—
Хованщина	25.81	—	25.81	—	—	—	—	—	—	—
Итого. . .	110.10	46.96	63.14	—	—	—	23.00	177.00	—	—
6. Рузаевка-Пенза.										
Булычево	5.70	—	5.70	—	—	—	—	—	—	—
Лунино.	2.25	—	2.25	—	—	—	131.00	—	—	—
Пенза	2.55	—	2,55	—	—	—	—	148.00	—	—
Пенза (всѣхъ дор) .	**394**.22	—	—	—	**44**.00	—	**805**.00	**727**.00	**5**.00	—
Итого. . .	10.50	—	10.50	—	—	—	131.00	148.00	—	—

Таблица № 1.

Названіе жел. дор. и станцій назначенія	ПОЛУЧЕНО ТОПЛИВА ВЪ 1907 ГОДУ (въ тысячахъ пудовъ)									
	Донецкое минеральное топливо			Домбровскій уголь	Каменный уголь прочихъ районовъ	Иностранный уголь и коксъ	Нефть и неф. остатки	Дрова	Древесный уголь	Торфъ
	ВСЕГО	Въ томъ числѣ								
		Для ж.-д. потребленія	Для прочаго потреблен.							
7. Рузаевка-Инза.										
Рузаевка	269.20	257.20	12.00	—	—	—	—	—	—	—
Качалай.	0.75	—	0.75	—	—	—	—	—	—	—
Ночка	1.50	—	1.50	—	—	—	—	—	—	—
Итого. . .	271.45	257.20	14.25	—	—	—	—	—	—	—
8. Инза-Батраки.										
Барышъ	27.01	—	27.01	—	—	—	—	—	—	—
Поливаново	1.65	—	1.65	—	—	—	—	—	—	—
Сызрань	36.41	—	36.41	—	—	—	41.00	859.00	6.00	—
Сызрань (всѣхъ дор.)	92.67	—	—	—	—	—	41.00	859.00	6.00	—
Батраки (всѣхъ дор.).	21.92	—	—	—	—	—	—	117.00	—	—
Итого. . .	65.41	—	65.41	—	—	—	41.00	859.00	6.00	—
9. Инза-Симбирскъ.										
Тарлава	3.90	—	3.90	—	—	—	—	—	—	—
Чуфарово	3.75	0.75	3.00	—	—	—	—	—	—	—
Майна	0.75	0.75	—	—	—	—	—	—	—	—
Симбирскъ	31.56	0.75	30.81	—	—	—	—	967.00	4.00	—
Итого. . .	39.96	2.25	37.71	—	—	—	—	967.00	4.00	—
10. Рузаевка-Казань.										
Саранскъ	18.47	—	18.47	—	—	—	26.00	279.00	—	—
Тимирязево	0.75	—	0.75	—	—	—	—	—	—	—
Чамзинка	3.15	—	3.15	—	—	—	—	—	—	—
Атяшево	7.05	—	7.05	—	—	—	—	—	—	—
Ардатовъ	3.30	—	3.30	—	—	—	—	—	—	—
Алатырь	5.26	—	5.26	—	—	—	—	—	—	—
Казань . . . . . ,	75.54	1.80	73.74	—	—	—	—	54.00	—	—
Итого. . .	113.52	1.80	111.72	—	—	—	26.00	333.00	—	—

Названіе жел. дор. и станцій назначенія	ПОЛУЧЕНО ТОПЛИВА ВЪ 1907 ГОДУ (въ тысячахъ пудовъ)									
	Донецкое минеральное топливо			Домбровскій уголь	Каменный уголь прочихъ районовъ	Иностранный уголь и коксъ	Нефть и нефт. остатки	Дрова	Древесный уголь	Торфъ
	ВСЕГО	Въ томъ числѣ: Для ж.-д. потребленія	Для прочаго потреблен.							
11. Тимиряз.-Ниж.-Нов.										
Лукояновъ	3.15	—	3.15	—	—	—	—	—	—	—
Арзамасъ	0.90	—	0.90	—	—	—	—	68.00	—	—
Нижній-Новгородъ. .	32.41	—	32.41	—	—	—	—	341.00	3.00	—
Ниж.-Новгор. (вс. д.)	**388.85**	—	—	—	—	—	**60.00**	**401.00**	**10.00**	**4.00**
Итого. . .	36.46	—	36.46	—	—	—	—	409.00	3.00	—
12. Воскрес.-Егорьевск.										
Харлово	450.81	—	450.81	—	—	—	221.00	—	—	—
Егорьевскъ	260.00	3.30	256.70	—	—	—	773.00	—	—	—
Итого. . .	710.81	3.30	707.51	—	—	—	994.00	—	—	—
13. Голутв.-Озеры.										
Озеры	498.10	7.80	490.30	—	—	—	200.00	—	—	—
14. Зарайскъ	322.32	—	322.32	—	—	—	31.00	—	—	—
15. Дулево	—	—	—	—	—	—	26.00	—	—	—
Бойни	—	—	—	—	—	—	—	5.00	—	2.00
Не распред. по станц.	—	—	—	11.00	47.00	2.00	192.00	384.00	17.00	35.00
Итого по дор.	20372.73	11399.93	8972.80	341.00	667.00	34.00	10543.00	10711.00	107.00	4203.00
Потребл. ж. д. . .	—	—	—	—	—	—	2735.00	17750.00	—	—
Вѣроятный размѣръ всего полученія топлива на дорогу въ 1907 году	20372.73	11399.93	8972.80	341.00	667.00	34.00	13278.00	28261.00	107.00	4203.00
XIV. Москов-Курск. жел. дорога.										
1. Курскъ-Орелъ.										
Курскъ.	2822.98	2800.25	22.73	—	—	—	62.00	92.00	—	—
Курскъ (всѣхъ дор.).	**5773.30**	—	—	—	—	—	**109.00**	**2702.00**	**50 00**	—
Коренная пустынь. .	12.91	—	12.91	—	—	—	—	—	—	—

Названіе жел. дор. и станцій назначенія	ПОЛУЧЕНО ТОПЛИВА ВЪ 1907 ГОДУ (въ тысячахъ пудовъ)									
	Донецкое минеральное топливо			Домбровскій уголь	Каменный уголь прочихъ районовъ	Иностранный уголь и коксъ	Нефть и нефт. остатки	Дрова	Древесный уголь	Торфъ
	ВСЕГО	Въ томъ числѣ								
		Для ж.-д. потребленія	Для прочаго потреблен.							
Золотухино	4.05	—	4.05	—	—	—	—	—	—	—
Попыри.	78.25	73.45	4.80	—	—	—	—	—	—	—
Малоархангельскъ. .	11.26	—	11.26	—	—	—	—	—	—	—
Глазуновка	5.85	—	5.85	—	—	—	—	—	—	—
Дьячье	0.75	—	0.75	—	—	—	—	—	—	—
Зміевка.	10.65	—	10.65	—	—	—	—	—	—	—
Итого. . .	2946.70	2873.70	73.00	—	—	—	62.00	92.00	—	—
2. Орелъ-Горбачево.										
Орелъ	3016.14	2514.06	502.08	—	—	—	—	2041.00	—	—
Орелъ (всѣхъ дор.) .	**4155.58**	—	—	—	—	—	**104.00**	**4683.00**	—	—
Мценскъ	13.50	—	13.50	—	—	—	—	—	—	—
Чернь	8.25	—	8.25	—	—	—	—	—	—	—
Кресты	2.25	—	2.25	—	—	—	—	—	—	—
Скуратово.	1497.97	1406.84	91.13	—	—	—	—	—	—	—
Горбачево.	21.91	—	21.91	—	—	—	—	—	—	—
Горбачево (вс. дор.) .	**21.91**	—	—	—	—	—	—	—	—	—
Итого. . .	4560.02	3920.90	639.12	—	—	—	—	2041.00	—	—
3. Горбачево-Тула.										
Самозвановка . . .	1.80	—	1.80	—	—	—	—	—	—	—
Овсяная	24.70	—	24.70	—	—	—	—	26.00	—	—
Порочная	3.90	—	3.90	—	148.00	—	23.00	83.00	—	—
Лазарево	6.60	—	6.60	—	—	—	—	—	—	—
Щекино.	18.30	—	18.30	—	—	—	—	—	—	—
Тула.	1850.18	65.26	1784.92	—	295.00	—	—	434.00	10.00	—
Тула (всѣхъ дор.) . .	**2685.36**	—	—	—	**623.00**	—	**1118,00**	**4083.00**	**182.00**	—
Итого. . .	1905.48	65.26	1840.22	—	443.00	—	23.00	543.00	10.00	—

Таблица № 1.

Названіе жел. дор. и станцій назначенія	ПОЛУЧЕНО ТОПЛИВА ВЪ 1907 ГОДУ (въ тысячахъ пудовъ)									
	Донецкое минеральное топливо			Домбровскій уголь	Каменный уголь прочихъ районовъ	Иностранный уголь и коксъ	Нефть и нефт. остатки	Дрова	Древесный уголь	Торфъ
	ВСЕГО	Въ томъ числѣ: Для ж.-д. потребленія	Для прочаго потреблен.							
4. Тула-Серпуховъ.										
Ревякино	5.25	—	5.25	—	—	—	—	—	—	—
Лаптево.	23.25	—	23.25	—	—	—	—	—	—	—
Пахомово	3.15	—	3.15	—	—	—	—	—	—	—
Ока-Пристань . . .	2.44	—	2.44	—	—	—	—	7.00	—	—
Серпуховъ	2797.33	347.22	2450.11	—	15,00	205.00	858.00	2182.00	—	—
Итого. . .	2831.42	347.22	2484.20	—	15.00	205.00	858.00	2189.00	—	—
5. Серпухов.-Москва.										
Шарапова Охта. . .	77.12	—	77.12	—	—	—	50.00	—	—	—
Лопасня	70.53	—	70.53	—	—	—	—	—	—	—
Столбовая.	130.86	—	130.86	—	—	—	35.00	—	—	—
Гривна	103.21	—	103.21	—	—	63.00	—	—	—	—
Подольскъ	1963.25	0.75	1962.50	—	604.00	13.00	200.00	258.00	—	210.00
Бутово	2.40	—	2.40	—	—	—	—	—	—	151.00
Царицино Дачное . .	0.90	—	0.90	—	—	—	—	315.00	4.00	287.00
Москва.	3748.32	113.55	3634.77	469.00	13.00	—	122.00	1040.00	99.00	57.00
Москва (всѣхъ дор.).	**35714.43**	—	—	**1358.00**	**62.00**	**120.00**	**28572.00**	**83385.00**	**1535.00**	**3827.00**
Люблино	—	—	—	—	—	—	—	76.00	—	—
Пеньково	—	—	—	—	—	—	—	5.00	—	—
Итого. . .	6096.59	114.30	5982.29	469.00	617.00	76.00	407.00	1694.00	103.00	705.00
Не распред. по станц.	—	—	—	—	7.00	—	126.00	208.00	5.00	3.00
Итого по дор.	18340.21	7321.38	11018.83	469.00	1082.00	281.00	1476.00	6767.00	118.00	708.00
Потребл. ж. д. . . .	—	—	—	—	—	—	См. Моск.-Нижег. и Муромск. ж. д.		—	—
XV. Москов.-Ниж.-Муромская ж. дор.										
1. Москва-Орѣхово.										
Москва.	656.99	7.50	649.49	—	—	—	9278.00	4789.00	183.00	847.00

Таблица № 1.

Названіе жел. дор. и станцій назначенія	ПОЛУЧЕНО ТОПЛИВА ВЪ 1907 ГОДУ (въ тысячахъ пудовъ)									
	Донецкое минеральное топливо			Домбровскій уголь	Каменный уголь прочихъ районовъ	Иностранный уголь и коксъ	Нефть и нефт. остатки	Дрова	Древесный уголь	Торфъ
	ВСЕГО	Въ томъ числѣ: Для ж.-д. потребленія	Для прочаго потреблен.							
Москва (всѣхъ дор.) .	**35714.43**	—	—	**1358.00**	**62.00**	**120.00**	**28572.00**	**83385.00**	**1535.00**	**3827.00**
Кусково	28.21	—	28.21	—	—	—	1263.00	239.00	21.00	1298.00
Обираловка	108.03	—	108.03	—	—	—	—	59.00	5.00	230.00
Кудино.	67.82	—	67.82	—	—	—	—	—	15.00	—
Гжель	0.90	—	0.90	—	—	—	—	—	—	—
Захарово	17.85	—	17.85	—	—	—	2027.00	—	3.00	144.00
Павлово-Посадъ. . .	31.86	0.75	31.11	—	—	—	515.00	627.00	28.00	6.00
Дрезна	2.40	—	2.40	—	—	—	—	233.00	4.00	—
Богородскъ	40.20	—	40.20	—	—	—	430.00	8.00	—	—
Итого. . .	954.26	8.25	946.01	—	—	—	13513.00	5947.00	267.00	2525.00
2. Орѣхово-Влад.										
Орѣхово	344.30	—	344.30	—	—	—	213.00	2453.00	30.00	1347.00
Усадъ	0.90	—	0.90	—	—	—	—	—	3.00	364.00
Покровъ	2.25	—	2.25	—	—	—	—	—	—	—
Пѣтушки	0.75	—	0.75	—	—	—	—	—	—	—
Ундолъ.	0.90	—	0.90	—	—	—	207.00	—	—	—
Колокша	1.36	—	1.36	—	—	—	41.00	—	—	—
Итого. . .	350.46	—	350.46	—	—	—	461.00	2453.00	33.00	1711.00
3. Влад.-Ковровъ.										
Владимиръ	32.25	9.75	22.50	—	—	—	—	—	—	3.00
Владимиръ (всѣхъ д.)	**51.00**	—	—	—	—	—	—	—	—	**3.00**
Второво.	0.75	—	0.75	—	—	—	—	—	—	—
Новки	1.50	—	1.50	—	—	—	—	—	—	—
Новки (всѣхъ дор.) .	**2.11**	—	—	—	—	—	—	—	—	—
Итого. . .	34.50	9.75	24.75	—	—	—	—	—	—	3.00

Названіе жел. дор. и станцій назначенія	ПОЛУЧЕНО ТОПЛИВА ВЪ 1907 ГОДУ (въ тысячахъ пудовъ)									
	Донецкое минеральное топливо			Домбровскій уголь	Каменный уголь прочихъ районовъ	Иностранный уголь и коксъ	Нефть и нефт. остатки	Дрова	Древесный уголь	Торфъ
	ВСЕГО	Въ томъ числѣ: Для ж.-д. потребленія	Для прочаго потреблен.							
4. Ковр.-Мур.-Ока.										
Селиваново	57.75	—	57.75	—	—	—	—	—	—	—
Муромъ	104.73	—	104.73	—	—	—	—	—	5.00	—
Итого. . .	162.48	—	162.48	—	—	—	—	—	—	—
5. Ковров.-Гороховов.										
Ковровъ	10.95	—	10.95	—	—	—	—	223.00	—	—
Вязинки	9.45	—	9.45	—	—	—	—	—	—	—
Денисово	0.75	—	0.75	—	—	—	—	—	—	—
Итого. . .	21.15	—	21.15	—	—	—	—	223.00	—	—
6. Гороховов.-Нижній.										
Гороховецъ	17.40	—	17.40	—	—	—	—	—	—	—
Сейма	0.75	—	0.75	—	—	—	22.00	—	—	—
Орловка	3.90	—	3.90	—	—	—	—	—	—	—
Сормово	—	—	—	—	—	—	37.00	246.00	—	—
Бурнаков. пр. . . .	—	—	—	—	—	—	1.00	—	—	—
Мелитовск. пр. . .	—	—	—	—	—	—	—	419.00	8.00	—
Нижній.	356.44	—	356.44	—	—	—	60.00	60.00	7.00	4.00
Нижній (всѣхъ дор.).	**388.85**	—	—	—	—	—	**60.00**	**401.00**	**10.00**	**4.00**
Итого. . .	378.49	—	378.49	—	—	—	120.00	725.00	15.00	4.00
Не распред. по станц.	—	—	—	—	—	—	165.00	318.00	3.00	2.00
Итого по дор.	1901.34	18.00	1883.34	—	—	—	14259.00	9666.00	323.00	4245.00
							Московско-Ниж.-Муромской и Московско-Курской.			
Потребл. ж. д. . . .	—	—	—	—	—	—	12152.00	4708.00	—	—
Вѣроятный размѣръ всего полученія топлива на дорогѣ въ 1907 году	1901.34	18.00	1883.34	—	—	—	26411.00	14374.00	323.00	4245.00

Названіе жел. дор. и станцій назначенія	ПОЛУЧЕНО ТОПЛИВА ВЪ 1907 ГОДУ (въ тысячахъ пудовъ)									
	Донецкое минеральное топливо			Домбровскій уголь	Каменный уголь прочихъ районовъ	Иностранный уголь и коксъ	Нефть и нефт. остатки	Дрова	Древесный уголь	Торфъ
	ВСЕГО	Въ томъ числѣ: Для ж.-д. потребленія	Для прочаго потреблен.							
XVI. Николаевская жел. дор.										
1. Москва-Тверь.										
Москва	9969.25	8981.72	987.53	47.00	—	75.00	3266.00	22187.00	82.00	357.00
Москва (всѣхъ дор.) .	**35714.43**	—	—	**1358.00**	**62.00**	**120.00**	**28572.00**	**83385.00**	**1535.00**	**3827.00**
Химки	137.72	—	137.72	—	—	4.00	273.00	106.00	—	56.00
Крюково	5.40	—	5.40	—	—	—	—	—	—	118.00
Подсолнечная . . .	5.71	—	5.71	—	—	—	—	—	—	—
Клинъ	50.72	31.51	19.21	—	—	—	—	—	—	7.00
Завидово	3.45	—	3.45	—	—	—	—	—	—	—
Тверь	316.21	136.57	179.64	—	—	202.00	361.00	195.00	15.00	—
Итого. . .	10488.46	9149.80	1338.66	47.00	—	281.00	3900.00	22488.00	97.00	538.00
2. Лихославль-Бологое.										
Лихославль	2.25	—	2.25	—	—	—	—	—	—	—
Барановка.	0.75	—	0.75	—	—	—	—	—	—	—
Спирово	135.31	132.16	3.15	—	—	—	—	—	—	—
Вышній Волочекъ . .	19.22	—	19.22	—	—	—	—	—	—	—
Итого. . .	157.53	132.16	25.37	—	—	—	—	—	—	—
3. Бологое-Чудово.										
Бологое.	—	—	—	—	—	—	1118.00	—	—	—
Лыкошино.	0.75	—	0.75	—	—	—	—	—	—	—
Боровичи	12.31	—	12.31	—	—	—	—	—	—	—
Окуловка	237.07	234.07	3.00	—	—	5.00	—	1191.00	—	—
Веребье.	3.75	—	3.75	—	—	—	—	—	—	—
Бурга	0.75	—	0.75	—	—	—	—	—	—	—
Итого. . .	254.63	234.07	20.56	—	—	5.00	1118.00	1191.00	—	—

Названіе жел. дор. и станцій назначенія	ПОЛУЧЕНО ТОПЛИВА ВЪ 1907 ГОДУ (въ тысячахъ пудовъ)									
	Донецкое минеральное топливо			Домбровскій уголь	Каменный уголь прочихъ районовъ	Иностранный уголь и коксъ	Нефть и нефт. остатки	Дрова	Древесный уголь	Торфъ
	ВСЕГО	Въ томъ числѣ: Для ж.-д. потребленія	Для прочаго потреблен.							
4. Чудово-Тосно.										
Чудово	1.80	—	1.80	—	—	251.00	—	—	—	—
Чудово (всѣхъ дор.).	**1.80**	—	—	—	—	**251.00**	—	—	—	—
Любань.	103.20	103.20	—	—	—	—	—	—	—	—
Итого. . .	105.00	103.20	1.80	—	—	251.00	—	—	—	—
5. Тосна-С.-П.-Б.										
Колпино	941.35	—	941.35	534.00	—	351.00	1017.00	444.00	17.00	—
Пущино.	48.61	—	48.61	—	—	1306.00	222.00	450.00	31.00	—
Обухово	—	—	—	—	—	172.00	1129.00	145.00	—	—
С.-П.-Б. Морская Пристань и Нов. Портъ.	1127.88	920.10	207.78	37.00	—	96.00	5170.00	14928.00	179.00	—
С.-П.Б. (всѣхъ дор.) .	**1491.43**	—	—	**37.00**	—	**1337.00**	**5170.00**	**30053.00**	**231.00**	—
Итого. . .	2117.84	920.10	1197.74	571.00	—	1925.00	7538.00	15967.00	227.00	—
6. Лихосл.-Ржевъ.										
Торжокъ	18.32	—	18.32	—	—	—	—	—	—	—
Загорье.	0.75	—	0.75	—	—	—	—	—	—	—
Старица	6.16	—	6.16	—	—	—	—	—	—	—
Итого. . .	25.23	—	25.23	—	—	—	—	—	—	—
7. Ржевъ-Вязьма.										
Ржевъ	22.21	—	22.21	—	—	—	—	61.00	4.00	—
Ржевъ (всѣхъ дор.) .	**48.16**	—	—	—	—	—	—	**117.00**	**4.00**	—
Сычевка	11.26	—	11.26	—	—	—	—	202.00	—	—
Новодугинская . . .	0.75	—	0.75	—	—	—	—	—	—	—
Вязьма	0.75	—	0.75	—	—	—	—	—	—	—
Вязьма (всѣхъ дор.) .	**327.25**	—	—	—	**3.00**	—	—	**202.00**	**4.00**	—
Итого. . .	34.97	—	34.97	—	—	—	—	263.00	4.00	—

Таблица № 1.

Названіе жел. дор. и станцій назначенія	ПОЛУЧЕНО ТОПЛИВА ВЪ 1907 ГОДУ (въ тысячахъ пудовъ)									
	Донецкое минеральное топливо			Домбровскій уголь	Каменный уголь прочихъ районовъ	Иностранный уголь и коксъ	Нефть и неф. остатки	Дрова	Древесный уголь	Торфъ
	ВСЕГО	Въ томъ числѣ: Для ж.-д. потребленія	Для прочаго потреблен.							
8. Бологое-Вел. Луки.										
Мартисово.	0.75	—	0.75	—	—	—	—	—	—	—
Вел. Луки (всѣхъ д.).	**43**.52	—	—	—	—	—	—	—	**7**.00	—
Итого. . .	0.75	—	0.75	—	—	—	—	—	—	—
9. Полоцкъ (вс. дор.).	**913**.50	—	—	—	—	**2**.00	—	—	—	—
10. Молодечно (вс. д.)	**0**.90	—	—	—	—	—	—	**185**.00	—	—
11. Лида-Мосты.										
Лида.	—	—	—	—	—	—	—	114.00	—	—
Лида (всѣхъ дор.). .	**114**.33	—	—	—	—	—	—	**114**.33	—	—
Гожанка	0.75	—	0.75	—	—	—	—	—	—	—
Итого. . .	0.75	—	0.75	—	—	—	—	114.00	—	—
12. Волковыск. (вс. д.)	**13**.50	—	—	—	—	—	—	—	—	—
13. Мосты-Гродно.										
Скудень	0.75	—	0.75	—	—	—	—	—	—	—
Гродно (всѣхъ дор.) .	**36**.95	—	—	**17**.00	—	**5**.00	—	**362**.00	**3**.00	—
Итого. . .	0.75	—	0.75	—	—	—	—	—	—	—
Не распред. по станц.	—	—	—	—	—	44.00	118.00	253.00	17.00	2.00
Итого по дор.	13185.91	10539.33	2646 58	618.00	—	2506.00	12674 00	40276.00	345.00	540.00
Потребл. ж. д. . . .	—	—	—	—	—	3638.00	—	22409.00	—	—
Вѣроятный размѣръ всего полученія топлива на дорогѣ въ 1907 году	13185.91	10539.33	2646.58	618.00	—	6144.00	12674.00	62685.00	345.00	540.00
XVII. Привислянскія жел. дор.										
1. Ковель-Холмъ.										
Ковель (всѣхъ дор.) .	**1369**.42	—	—	**93**.00	—	**1**.00	—	**304**.00	**4**.00	—

Названіе жел. дор. и станцій назначенія	ПОЛУЧЕНО ТОПЛИВА ВЪ 1907 ГОДУ (въ тысячахъ пудовъ)									
	Донецкое минеральное топливо			Домбровскій уголь	Каменный уголь прочихъ районовъ	Иностранный уголь и коксъ	Нефть и нефт. остатки	Дрова	Древесный уголь	Торфъ
	ВСЕГО	Въ томъ числѣ: Для ж.-д. потребленія	Для прочаго потреблен.							
Дорогускъ	10.51	—	10.51	—	—	—	—	—	—	—
Холмъ	13.05	—	13.05	—	—	—	—	537.00	4.00	—
Итого. . .	23.56	—	23.56	—	—	—	—	537.00	4.00	—
2. Холмъ-Брестъ.										
Страдечь	1.50	—	1.50	—	—	—	—	—	—	—
Брестъ	283.07	283.07	—	240.00	—	—	—	723.00	7.00	—
Брестъ (всѣхъ дор.) .	**283.07**	—	—	**240.00**	—	—	—	**723.00**	**7.00**	—
Руда-Опаленъ . . .	—	—	—	—	—	—	—	388.00	—	—
Итого. . .	284.00	283.07	1.50	240.00	—	—	—	1111.00	7.00	—
3. Холмъ-Люблинъ.										
Реіовецъ	2.86	—	2.86	246.00	—	8.00	—	—	—	—
Травники	2.40	—	2.40	544.00	—	6.00	—	—	—	—
Люблинъ	57.46	—	57.46	2921.00	—	476.00	—	937.00	5.00	200.00
Итого. . .	62.72	—	62.72	3711.00	—	490.00	—	937.00	5.00	200.00
4. Люблинъ-Луковъ.										
Любартовъ	0.75	—	0.75	—	—	—	—	—	—	—
Бедльно	1.36	—	1.36	—	—	—	—	—	—	—
Итого. . .	2.11	—	2.11	—	—	—	—	—	—	—
5. Люблинъ-Ивангор.										
Радовецъ	0.75	—	9.75	—	—	—	—	—	4.00	—
Наленговъ	53.26	—	53.26	—	—	—	—	—	—	—
Ново-Александрія . .	0.75	—	0.75	264.00	—	18.00	—	—	—	—
Итого. . .	54.76	—	54.76	264.00	—	18.00	—	—	4.00	—

Таблица № 1.

Названіе жел. дор. и станцій назначенія	ПОЛУЧЕНО ТОПЛИВА ВЪ 1907 ГОДУ (въ тысячахъ пудовъ)									
	Донецкое минеральное топливо			Домбровскій уголь	Каменный уголь прочихъ районовъ	Иностранный уголь и коксъ	Нефть и нефт. остатки	Дрова	Древесный уголь	Торфъ
	ВСЕГО	Въ томъ числѣ: Для ж.-д. потребленія	Для прочаго потреблен.							
6. Брестъ-Бѣльскъ.										
Высоко-Литовскъ . .	7.05	—	7.05	—	—	—	—	—	—	—
Григоровцы	0.90	—	0.90	—	—	—	—	—	—	—
Бѣльскъ	14.71	—	14.71	—	—	—	—	—	—	—
Итого. . .	22.66	—	22.66	—	—	—	—	—	—	—
7. Бѣльскъ-Граево.										
Староссельцы . . .	19.06	11.24	7.82	—	—	—	—	62.00	4.00	—
Кнышинъ	3.15	—	3.15	—	—	—	—	—	—	—
Моньки.	0.90	—	0.90	—	—	—	—	96.00	—	—
Оссовецъ	2.25	—	2.25	—	—	—	—	403.00	—	—
Граево	8.56	—	8.56	—	—	—	—	60.00	—	—
Муховецъ.	—	—	—	—	—	—	—	737.00	—	—
Итого. . .	33.92	11.24	22.68	—	—	—	—	1358.00	4.00	—
8. Брестъ-Луковъ.										
Хотыловъ	0.75	—	0.75	—	—	—	—	—	—	—
Бѣла.	7.05	—	7.05	—	—	—	—	184.00	—	—
Межирѣчье	2.40	—	2.40	—	—	—	—	—	—	—
Итого. . .	10.20	—	10.20	—	—	—	—	184.00	—	—
9. Сѣдлецъ-Волковыскъ.										
Андреевцы	3.90	—	3.90	—	—	—	—	—	—	—
Волковыскъ (вс. дор.)	13.50	—	—	—	—	—	—	—	—	—
Итого. . .	3.90	—	3.90	—	—	—	—	—	—	—
10. Сѣдлецъ-Остроленка										
Соколовъ	1.50	—	1.50	777.00	—	—	—	—	4.00	—
Малкинъ	0.75	—	0.75	—	—	—	—	54.00	—	—

Названіе жел. дор. и станцій назначенія	ПОЛУЧЕНО ТОПЛИВА ВЪ 1907 ГОДУ (въ тысячахъ пудовъ)									
	Донецкое минеральное топливо			Домбровскій уголь	Каменный уголь прочихъ районовъ	Иностранный уголь и коксъ	Нефть и нефт. остатки	Дрова	Древесный уголь	Торфъ
	ВСЕГО	Въ томъ числѣ: Для ж.-д. потребленія	Для прочаго потреблен.							
Малкинъ (всѣхъ дор.)	0.75	—	—	—	—	—	—	54.00	—	—
Комарово	—	—	—	—	—	—	—	52.00	—	—
Гудинъ.	—	—	—	161.00	—	—	—	—	—	—
Итого. . .	2.25	—	2.25	938.00	—	—	—	106.00	4.00	—
11. Остроленка-Лапы.										
Остроленка	2.40	—	2.40	—	—	—	—	—	—	—
Червонный Боръ . .	32.86	—	32.86	226.00	—	—	—	57.00	—	—
Крушево	2.25	—	2.25	—	—	—	—	—	—	—
Итого. . .	37.51	—	37.51	226.00	—	—	—	57.00	—	—
12. Сѣдлецъ-Варшава.										
Сѣдлецъ	0.90	--	0.90	264.00	—	—	—	568.00	—	5.00
Ново-Минскъ. . . .	0.75	—	0.75	228.00	—	—	—	—	—	—
Марки	8.70	—	8.70	1482.00	—	19.00	7.00	5.00	—	—
Варшава	249.85	41.71	208.14	5372.00	—	51.00	97.00	2652.00	186.00	12.00
Варшава (всѣхъ дор.)	409.71	—	—	43594.00	—	7500.00	97.00	3463.00	235.00	19.00
Итого. . .	260.20	41.71	218.49	7346.00	—	70.00	104.00	3225.00	186.00	17.00
13. Ивангор.-Варшава.										
Ивангородъ	—	—	—	197.00	—	4.00	—	—	—	—
Отвоцкъ	—	—	—	216.00	—	—	—	—	—	--
Ваверъ	1.51	—	1.51	—	—	—	—	—	—	—
Прага	36.30	28.50	7.80	1490.00	—	40.00	214.00	—	10.00	—
Итого. . .	37.81	28.50	9.31	1903.00	—	44.00	214.00	—	10.00	—
14. Варшава-Млава.										
Яблона.	7.30	—	7.30	502.00	—	—	—	—	—	—
Новый Дворъ . . .	—	--	—	497.00	—	11.00	—	134.00	—	—

Таблица № 1.

Названіе жел. дор. и станцій назначенія	ПОЛУЧЕНО ТОПЛИВА ВЪ 1907 ГОДУ (въ тысячахъ пудовъ)									
	Донецкое минеральное топливо			Домбровскій уголь	Каменный уголь прочихъ районовъ	Иностранный уголь и коксъ	Нефть и нефт. остатки	Дрова	Древесный уголь	Торфъ
	ВСЕГО	Въ томъ числѣ: Для ж.-д. потребленія	Для прочаго потреблен.							
Ново-Георгіевскъ . .	1.50	—	1.50	716.00	—	5.00	—	294.00	—	7.00
Насельскъ.	4.50	—	4.50	—	—	—	—	79,00	—	—
Цѣхановъ.	1.50	—	1.50	1087.00	—	23.00	—	112.00	—	—
Млава	—	—	—	108.00	—	110.00	—	101.00	3.00	—
Итого. . .	14.80	—	14.80	2910.00	—	149.00	—	720.00	3.00	7.00
15. Луковъ-Скаржиско.										
Крживца	—	—	—	165.00	—	20.00	—	—	—	—
Радомъ.	51.00	19.80	31.20	2655.00	—	128.00	—	155.00	6.00	—
Ястржембъ	3.90	—	3.90	—	—	1.00	—	—	—	—
Итого. . .	54.90	19.80	35.10	2820.00	—	149.00	—	155.00	6.00	—
16. Скаржиско-Соснов.										
Скаржиско	19.38	—	19.38	162.00	—	144.00	—	—	—	—
Сухедневъ.	15.77	—	15.77	—	—	2.00	—	—	—	—
Кѣльцы.	1.65	—	1.65	2145.00	—	65.00	—	—	—	—
Хенцины	—	—	—	285.00	—	64.00	—	—	—	—
Андреевъ	—	—	—	450.00	—	57.00	—	—	—	—
Мѣховъ.	—	—	—	1689.00	—	63.00	—	—	3.00	—
Вольдромъ.	0.90	—	0.90	666.00	—	579.00	—	151.00	—	—
Рабштынъ.	—	—	—	1329.00	—	—	—	—	—	—
Олькушъ	—	—	—	182.00	—	—	—	—	—	—
Голоногъ	—	—	—	14356.00	—	—	—	—	—	—
Домброва Горная . .	—	—	—	835.00	—	—	—	61.00	—	—
Стржемежицы . . .	—	—	—	—	—	—	—	105.00	—	—
Стржемежицы (вс. д.)	—	—	—	**374.00**	—	—	—	**291.00**	**3.00**	—
Сосновицы	0.75	—	0.75	198.00	—	34.00	—	962.00	33.00	—
Сосновицы (всѣхъ д.)	**0.75**	—	—	**2020.00**	—	**34.00**	—	**1012.00**	**87.00**	—
Итого. . .	38.45	—	38.45	22297.00	—	1008.00	—	1279.00	36.00	—

Названіе жел. дор. и станцій назначенія	ПОЛУЧЕНО ТОПЛИВА ВЪ 1907 ГОДУ (въ тысячахъ пудовъ)									
	Донецкое минеральное топливо			Домбровскій уголь	Каменный уголь прочихъ районовъ	Иностранный уголь и коксъ	Нефть и нефт. остатки	Дрова	Древесный уголь	Торфъ
	ВСЕГО	Въ томъ числѣ: Для ж.-д. потребленія	Для прочаго потреблен.							
17. Слатвины-Остр.										
Томашевъ	—	—	—	3677.00	—	10.00	—	64.00	—	—
Опочно	33.01	0.90	32.11	704.00	—	93.00	—	—	—	—
Конскъ	10.81	—	10.81	239.00	—	171.00	—	—	—	—
Неклань	40.36	—	40.36	136.00	—	1043.00	—	—	—	—
Вержбникъ	857.83	—	857.83	853.00	—	1560.00	—	—	—	—
Куповъ	—	—	—	42.00	—	300.00	—	—	—	—
Островецъ	25.36	—	25.36	4632.00	—	5290.00	—	—	5.00	—
Итого . .	967.37	0.90	966.47	10283.00	—	8467.00	—	64.00	5.00	—
18. Гайновка	—	—	—	—	—	—	—	442.00	—	—
19. Граница	—	—	—	—	—	—	—	255.00	3.00	—
20. Бук.-Чист.										
Буковно	—	—	—	702.00	—	—	—	—	—	—
Газ. зав. „Чистое“. .	—	—	—	—	—	—	—	5.00	—	—
Итого . .	—	—	—	702.00	—	—	—	5.00	3.00	—
Не распред. по станц.	—	—	—	1756.00	—	183.00	124.00	465.00	17.00	10.00
Итого по всей дорогѣ	1911.69	385.22	1526.47	55396.00	—	10578.00	442.00	10900.00	294.00	234.00
Потребл. ж. д. . . .	—	—	—	27985.00	—	217.00	—	2367.00	—	—
Вѣроятный размѣръ всего полученія топлива на дорогѣ въ 1907 году	1911.69	385.22	1526.47	83381.00	—	10795.00	442.00	13267.00	294.00	234.00
XVIII. Пермская ж. дорога.										
1. Челяб.-Екатеринод.										
Челябинскъ	—	—	—	—	Урал. уг. 3009.00	—	—	391.00	—	—
Челябинскъ (вс. дор.)	**70.35**	—	—	—	**3009.00**	—	**177.00**	**650.00**	—	—

Таблица № 1.

Названіе жел. дор. и станцій назначенія	ПОЛУЧЕНО ТОПЛИВА ВЪ 1907 ГОДУ (въ тысячахъ пудовъ)									
	Донецкое минеральное топливо			Домбровскій уголь	Каменный уголь прочихъ районовъ	Иностранный уголь и коксъ	Нефть и неф. остатки	Дрова	Древесный уголь	Торфъ
	ВСЕГО	Въ томъ числѣ								
		Для ж.-д. потребленія	Для прочаго потреблен.							
Есаульская	—	—	—	—	156.00	—	—	—	—	—
Кыштымъ	119.15	—	119.15	—	—	—	—	—	3.00	—
Маукъ	3.80	—	3.80	—	—	—	—	—	91.00	—
Уфалей.	0.61	—	0.61	—	—	—	—	—	—	—
Уктусъ	3.76	—	3.76	—	—	—	—	72.00	5.00	—
Екатеринбургъ . . .	167.51	—	167.51	—	508.00	—	25.00	2449.00	16.00	—
Итого. . .	294.83	—	294.83	—	3673.00	—	25.00	2912.00	115.00	—
2. Екатер.-Тура.										
Косулино	0.75	—	0.75	—	—	—	—	—	—	—
Синарская.	—	—	—	—	—	—	—	—	17.00	—
Тюмень.	1.80	—	1.80	—	—	14.00	—	345.00	—	—
Тура.	3.61	—	3.61	—	—	—	36.00	144.00	—	—
Итого. . .	6.16	—	6.16	—	—	14.00	36.00	489.00	17.00	—
3. Екатер.-Гороблагод.										
Таватуй.	13.05	—	13.05	—	—	—	—	—	—	—
Невьянскъ.	51.05	—	51.05	—	—	—	21.00	—	46.00	—
Ниж.-Тагильскъ. . .	198.50	—	1985.00	—	4080.00	18.00	—	—	1683.00	—
Гороблагодатскъ . .	0.75	—	0.75	—	—	—	—	—	—	—
Гороблагод. (вс. дор.)	0.75	—	—	—	—	—	—	—	—	—
Итого. . .	263.35	—	263.35	—	4080.00	18.00	21.00	—	1729.00	—
4. Чусовская-Солеварни										
Копи.	—	—	—	—	—	—	—	—	72.00	—
Чусовская.	1.51	—	1.51	—	2418.00	—	—	—	—	—
Солеварни.	7.93	—	7.93	—	3863.00	—	—	—	7.00	—
Кизелъ	—	—	—	—	—	—	—	—	795.00	—
Итого. . .	9.44	—	9.44	—	6281.00	—	—	—	874.00	—

Названіе жел. дор. и станцій назначенія	ПОЛУЧЕНО ТОПЛИВА ВЪ 1907 ГОДУ (въ тысячахъ пудовъ)									
	Донецкое минеральное топливо			Домбровскій уголь	Каменный уголь прочихъ районовъ	Иностранный уголь и коксъ	Нефть и нефт. остатки	Дрова	Древесный уголь	Торфъ
	ВСЕГО	Въ томъ числѣ: Для ж.-д. потребленія	Для прочаго потреблен.							
5. Чусовская-Пермь.										
Лысово	10.98	—	10.98	—	1983.00	—	—	1927.00	26.00	—
Сылва	—	—	—	—	—	—	—	143.00	—	—
Левшино	17.08	—	17.08	—	—	—	—	—	—	—
Мотовилиха	7.13	—	7.13	—	734.00	—	—	247.00	19.00	—
Пермь	3.15	—	3.15	—	349.00	—	—	1701.00	—	—
Косулино	—	—	—	—	—	—	—	53.00	—	—
Итого. . .	38.34	—	38.34	—	3066.00	—	—	4071.00	45.00	—
6. Пермь-Вятка.										
Заимки	5.26	—	5.26	—	195.00	—	—	—	—	—
Динарская.	—	—	—	—	—	—	—	538.00	—	—
Вятка	2.41	—	2.41	—	—	—	—	603.00	3.00	—
Вятка (всѣхъ дор.) .	**2.41**	—	—	—	—	—	—	**603.00**	**3.00**	—
Итого. . .	7.67	—	7.67	—	195.00	—	—	1141.00	3.00	—
Не распред. по станц.	2.70	—	2.70	—	342.00	1.00	86.00	263.00	13.00	—
Итого по дор.	622.49	—	622.49	—	17637.00	33.00	168.00	8876.00	2796.00	—
Потребл. ж. д. . . .	—	—	—	—	17324.86	—	—	11273.10	—	—
Вѣроятный размѣръ всего полученія топлива на дорогу въ 1907 году	622.49	—	622.49	—	34961.86	33.00	168.00	20149.10	2796.00	—
XIX. Полѣсскія жел. дор.										
1. Брянскъ-Унеча.										
Брянскъ	387.11	379.61	7.50	—	—	—	—	—	—	—
Брянскъ (всѣхъ дор.)	**3268.39**	—	—	—	—	**15.00**	**99.00**	**976.00**	**27.00**	—
Выгоничи	2.70	—	2.70	—	—	—	—	—	—	—

Названіе жел. дор. и станцій назначенія	ПОЛУЧЕНО ТОПЛИВА ВЪ 1907 ГОДУ (въ тысячахъ пудовъ)									
	Донецкое минеральное топливо			Домбровскій уголь	Каменный уголь прочихъ районовъ	Иностранный уголь и коксъ	Нефть и нефт. остатки	Дрова	Древесный уголь	Торфъ
	ВСЕГО	Въ томъ числѣ: Для ж.-д. потребленія	Для прочаго потреблен.							
Почепъ	7.80	0.75	7.05	—	—	—	41.00	—	—	—
Жудилово	3.00	—	3.00	—	—	—	—	—	—	—
Итого. . .	400.61	380.36	20.25	—	—	—	41.00	—	—	—
2. Унеча-Новозыбня.										
Унеча	180.61	165.31	15.30	—	—	—	—	—	—	—
Клинцы	40.51	—	40.51	—	—	—	—	1522.00	—	—
Итого. . .	221.12	165.31	55.81	—	—	—	—	1522.00	—	—
3. Новозыб.-Ковель.										
Новозыбковъ	13.20	—	13.20	—	—	—	—	1071.00	8.00	—
Новозыбковъ (вс. дор.)	**14.10**	—	—	—	—	—	—	**1071.00**	**8.00**	—
Злынка	14.25	—	14.25	—	—	—	—	—	—	—
Добрушъ	121.26	—	121.26	161.00	—	—	—	1356.00	—	—
Новобѣлицкая . . .	—	—	—	—	—	—	—	15.00	4.00	—
Итого. . .	148.71	—	148.71	161.00	—	—	—	2442.00	12.00	—
4. Гомель-Лунинецъ.										
Гомель	7.20	7.20	—	—	—	—	—	—	—	—
Гомель (вс. дор.) . .	**893.17**	—	—	—	—	—	**78.00**	**278.00**	—	—
Рѣчица	3.30	—	3.30	—	—	—	—	—	—	—
Василевичи	7.96	—	7.96	—	—	—	—	—	—	—
Концевичи	1.50	0.75	0.75	—	—	—	—	145.00	—	—
Микашевичи	1.22	—	1.22	—	—	—	—	—	—	—
Итого. . .	21.18	7.95	13.23	—	—	—	—	145.00	—	—
5. Лунинецъ-Жабинка.										
Пинскъ	133.71	128.30	5.41	17.00	—	—	—	92.00	3.00	—
Дрогичинъ	0.90	—	0.90	—	—	—	—	—	—	—

Названіе жел. дор. и станцій назначенія	ПОЛУЧЕНО ТОПЛИВА ВЪ 1907 ГОДУ (въ тысячахъ пудовъ)									
	Донецкое минеральное топливо			Домбровскій уголь	Каменный уголь прочихъ районовъ	Иностранный уголь и коксъ	Нефть и нефт. остатки	Дрова	Древесный уголь	Торфъ
	ВСЕГО	Въ томъ числѣ: Для ж.-д. потребленія	Для прочаго потреблен.							
Днѣпровско-Буг. . .	0.75	—	0.75	—	—	—	—	—	—	—
Кобринъ	5.55	—	5.55	—	—	—	—	—	—	—
Брестъ (всѣхъ дор.) .	**283.07**	—	—	**240.00**	—	—	—	**723.00**	**7.00**	—
Итого. . .	140.91	128.30	12.61	17.00	—	—	—	92.00	3.00	—
6. Лунинец.-Баранов.										
Лунинецъ	75.46	75.46	—	—	—	—	—	—	—	—
Ляховичи	0.90	—	0.90	—	—	—	—	—	—	—
Итого. . .	76.36	75.46	0.90	—	—	—	—	—	—	—
7. Баранов.-Волков.										
Барановичи	1292.01	1288.86	3.15	—	—	—	—	—	—	—
Барановичи (вс. дор.)	**1293.51**	—	—	—	—	—	—	**412.00**	**6.00**	—
Слоним.-Альбертинъ .	3.90	—	3.90	—	—	—	—	—	6.00	—
Зельва	3.90	—	3.90	—	—	—	—	—	23.00	—
Итого. . .	1299.81	1288.86	10.95	—	—	—	—	—	29.00	—
8. Волков.-Бѣлостокъ.										
Волковыскъ	13.50	—	13.50	—	—	—	—	—	—	—
Волковыскъ (всѣхъ д.)	**13.50**	—	—	—	—	—	—	—	—	—
Ровно	7.80	—	7.80	—	—	—	—	—	—	—
Берестовицы	4.50	0.75	3.75	—	—	—	—	—	—	—
Бѣлостокъ.	678.74	669.89	8.85	—	—	—	—	971.00	—	—
Бѣлостокъ (всѣхъ д.).	**735.90**	—	—	**515.00**	—	**42.00**	—	**4211.00**	**12.00**	**4.00**
Итого. . .	704.54	670.64	33.90	—	—	—	—	971.00	—	—
9. Баранов.-Лида.										
Костополь.	3.00	—	3.00	—	—	—	—	—	—	—
Новогрудокъ. . . .	1.65	—	1.65	—	—	—	—	—	—	—
Итого. . .	4.65	—	4.65	—	—	—	—	—	—	—

Таблица № 1.

Названіе жел. дор. и станцій назначенія	ПОЛУЧЕНО ТОПЛИВА ВЪ 1907 ГОДУ (въ тысячахъ пудовъ)									
	Донецкое минеральное топливо			Домбровскій уголь	Каменный уголь прочихъ районовъ	Иностранный уголь и коксъ	Нефть и нефт. остатки	Дрова	Древесный уголь	Торфъ
	ВСЕГО	Въ томъ числѣ: Для ж.-д. потребленія	Для прочаго потреблен.							
10. Лида-Вильно.										
Лида.	114.33	112.83	1.50	—	—	—	—	—	—	—
Лида (всѣхъ дор.). .	**114.33**	—	—	—	—	—	—	**114.00**	—	—
Бинякони	0.75	—	0.75	—	—	—	—	—	—	—
Вильна (всѣхъ дор.) .	**2726.63**	—	—	**133.00**	—	**600.00**	**20.00**	**2513.00**	**27.00**	**90.00**
Итого. . .	115.08	112.83	2.25	—	—	—	—	—	—	—
Не распред. по станц.	—	—	—	11.00	—	—	134.00	255.00	8.00	—
Итого по дор.	3132.97	2829.71	303.26	189.00	—	—	175.00	5427.00	52.00	—
Потребл. ж. дор. . .	—	—	—	—	—	—	—	21019.20	—	—
Вѣроятный размѣръ всего полученія топлива на дорогу въ 1907 году	3132.97	2829.71	303.26	189.00	—	—	175.00	26446.20	52.00	—
XX. Риго-Орловская жел. дор.										
1. Орелъ-Брянскъ.										
Орелъ	716.26	345.46	370.80	—	—	—	58.00	2642.00	—	—
Орелъ (всѣхъ дор.) .	**4155.58**	—	—	—	—	—	**104.00**	**4683.00**	—	—
Саханская.	622.95	622.95	—	—	—	—	—	66.00	—	—
Нарышкино	45.15	36.30	8.85	—	—	—	—	—	—	—
Хотынецъ	3.15	—	3.15	—	—	—	—	—	—	—
Карачевъ	12.60	—	12.60	—	—	—	—	—	—	—
Итого. . .	1400.11	1004.71	395.40	—	—	—	58.00	2708.00	—	—
2. Брянскъ-Смоленскъ.										
Брянскъ	1597.88	702.23	895.65	—	—	15.00	99.00	976.00	5.00	—
Брянскъ (всѣхъ дор.)	**3268.39**	—	—	—	—	**15.00**	**99.00**	**976.00**	**27.00**	—
Болва	430.07	—	430.07	—	—	—	401.00	7664.00	1.00	—
Дубровка	2.55	—	2.55	—	—	—	—	—	—	—

Таблица № 1.

Названіе жел. дор. и станцій назначенія	ПОЛУЧЕНО ТОПЛИВА ВЪ 1907 ГОДУ (въ тысячахъ пудовъ)									
	Донецкое минеральное топливо			Домбровскій уголь	Каменный уголь прочихъ районовъ	Иностранный уголь и коксъ	Нефть и нефт. остатки	Дрова	Древесный уголь	Торфъ
	ВСЕГО	Въ томъ числѣ: Для ж.-д. потребленія	Для прочаго потреблен.							
Сѣщинская	0.75	—	0.75	—	—	—	—	—	—	—
Пригорье	1.65	—	1.65	—	—	—	—	—	—	—
Рославль	483.28	460.92	22.36	—	—	—	20.00	—	—	—
Стодолище.	2.40	—	2.40	—	—	—	—	—	—	—
Починокъ	4.20	—	4.20	—	—	—	—	—	—	—
Итого. . .	2523.41	1163.15	1360.26	—	—	15.00	520.00	8640.00	6.00	—
3. Смоленскъ-Витебскъ.										
Смоленскъ.	51.96	—	51.96	—	—	—	—	84.00	24.00	—
Смоленскъ (всѣхъ д.)	**370.95**	—	—	**8.00**	—	—	—	**383.00**	**24.00**	**3.00**
Рудня	5.40	—	5.40	—	—	—	—	—	—	—
Шебекино.	3.00	—	3.00	—	—	—	—	—	—	—
Итого. . .	60.36	—	60.36	—	—	—	—	84.00	24.00	—
4. Жлобинъ-Орша.										
Жлобинъ	0.75	—	0.75	—	—	—	—	—	—	—
Жлобинъ (всѣхъ дор.)	**42.01**	—	—	—	—	—	—	—	—	—
Дашковка	0.90	—	0.90	—	—	—	—	—	—	—
Могилевъ.	0.75	—	0.75	—	—	—	—	—	3.00	—
Шкловъ	0.90	—	0.90	—	—	—	—	—	—	—
Копысь.	1.50	—	1.50	—	—	—	—	—	—	—
Орша	9.61	—	9.61	—	—	—	—	—	—	—
Орша (всѣхъ дор.) .	**2281.25**	—	—	—	—	—	—	—	—	—
Итого. . .	14.41	—	14.41	—	—	—	—	—	3.00	—
5. Витебскъ	1490.98	1434.27	56.71	—	—	3.00	26.00	457.00	5.00	—
Витебскъ (всѣхъ дор.)	**1506.29**	—	—	—	—	**3.00**	**46.00**	**747.00**	**5.00**	—
6. Полоцкъ-Двинскъ.										
Полоцкъ	913.50	905.37	8.13	—	—	2.00	—	—	—	—

Таблица № 1.

Названіе жел. дор. и станцій назначенія	ПОЛУЧЕНО ТОПЛИВА ВЪ 1907 ГОДУ (въ тысячахъ пудовъ)									
	Донецкое минеральное топливо			Домбровскій уголь	Каменный уголь прочихъ районовъ	Иностранный уголь и коксъ	Нефть и нефт. остатки	Дрова	Древесный уголь	Торфъ
	ВСЕГО	Въ томъ числѣ								
		Для ж. д. потребленія	Для прочаго потреблен.							
Полоцкъ (всѣхъ дор.)	**913.50**	—	—	—	—	**2.00**	—	—	—	—
Дрисса	0.90	—	0.90	—	—	—	—	—	—	—
Итого. . .	914.40	905.37	9.03	—	—	2.00	—	—	—	—
7. Двинскъ-Рига.										
Двинскъ	651.96	651.96	—	—	—	39.00	—	353.00	8.00	—
Двинскъ (всѣхъ дор.)	**651.96**	—	—	—	—	**41.00**	—	**946.00**	**8.00**	—
Ливенгофъ	—	—	—	—	—	—	—	284.00	—	—
Штокмансафъ . . .	—	—	—	—	—	55.00	—	—	—	—
Кокенгузенъ	—	—	—	—	—	—	—	122.00	—	—
Итого. . .	651.96	651.96	—	—	—	96.00	—	759.00	8.00	—
8. Рига-Митава.										
Рига	2786.18	2781.67	4.51	—	—	6279.00	62.00	3726.00	69.00	62.00
Рига (всѣхъ дор.) . .	**2881.45**	—	—	—	—	**7246.00**	**62.00**	**3726.00**	**74.00**	**62.00**
Торенсбергъ	0.75	—	0.75	—	—	5.00	1.00	259.00	5.00	2.00
Митава	—	—	—	—	—	130.00	—	269.00	—	—
Итого. . .	2786.93	2781.67	5.26	—	—	6414.00	63.00	4254.00	74.00	64.00
9. Рига II-Дамба Тов.										
Больдераа	—	—	—	—	—	107.00	—	26.00	—	—
Дамба Гавань . . .	—	—	—	—	—	11.00	—	598.00	—	—
Итого . . .	—	—	—	—	—	118.00	—	624.00	—	—
10. Рига-Мюльграбенъ.										
Красная Двина . . .	—	—	—	—	—	250.00	3.00	212.00	—	—
Мюльграбенъ. . . .	—	—	—	—	—	44.00	1000.00	881.00	23.00	3.00
Итого. . .	—	—	—	—	—	294.00	1003.00	1093.00	23.00	3.00

Названіе жел. дор. и станцій назначенія	ПОЛУЧЕНО ТОПЛИВА ВЪ 1907 ГОДУ (въ тысячахъ пудовъ)									
	Донецкое минеральное топливо			Домбровскій уголь	Каменный уголь прочихъ районовъ	Иностранный уголь и коксъ	Нефть и нефт. остатки	Дрова	Древесный уголь	Торфъ
	ВСЕГО	Въ томъ числѣ: Для ж.-д. потребленія	Для прочаго потреблен.							
11. Зассенгофъ-Тукумъ.										
Зассенгофъ	—	—	—	—	—	133.00	—	402.00	—	—
Бильдерлинсгофъ . .	—	—	—	—	—	—	—	50.00	—	—
Маіоренгофъ. . . .	—	—	—	—	—	—	—	109.00	—	—
Дуббельнъ.	—	—	—	—	—	—	—	97.00	—	—
Шлокъ	—	—	—	—	—	—	—	241.00	—	—
Итого. . .	—	—	—	—	—	133.00	—	899.00	—	—
Не распред. по станц.	—	—	—	—	—	234.00	95.00	409.00	7.00	6.00
Всего по дор.	9842.56	7941.13	1901.43	—	—	7309.00	1765.00	19927.00	150.00	73.00
Потребл. ж. д. . . .	—	—	—	—	—	—	—	18547.00	—	—
Вѣроятный размѣръ всего полученія топлива на дорогу въ 1907 году	9842.56	7941.13	1901.43	—	—	7309.00	1765.00	38474.00	150.00	73.00
XXI. Рязано-Уральская жел. дор.										
1. Елецъ-Астапово.										
Елецъ	357.27	353.22	4.05	—	60.00	—	—	—	—	—
Елецъ (всѣхъ дор.) .	**2557.42**	—	—	—	**60.00**	—	**20.00**	**951.00**	—	—
Лутошкино	2.40	—	2.40	—	—	—	—	—	—	—
Лебедянь	28.80	—	28.80	—	—	—	—	—	—	—
Итого. . .	388.47	353.22	35.25	—	60.00	—	—	—	—	—
2. Астапово-Волово.										
Астапово	1060.54	1054.73	5.81	—	81.00	—	—	—	—	—
Данковъ	22.95	—	22.95	—	—	—	104.00	—	3.00	—
Политово	23.55	—	23.55	—	—	—	—	—	—	—

Названіе жел. дор. и станцій назначенія	ПОЛУЧЕНО ТОПЛИВА ВЪ 1907 ГОДУ (въ тысячахъ пудовъ)									
	Донецкое минеральное топливо			Домбровскій уголь	Каменный уголь прочихъ районовъ	Иностранный уголь и коксъ	Нефть и нефт. остатки	Дрова	Древесный уголь	Торфъ
	ВСЕГО	Въ томъ числѣ: Для ж. д. потребленія	Для прочаго потреблен.							
Куркино	6.15	—	6.15	—	—	—	54.00	130.00	—	—
Птань	12.47	—	12.47	—	—	—	—	—	3.00	—
Итого. . .	1125.66	1054.73	70.93	—	81.00	—	158.00	130.00	6.00	—
3. Волово-Горбачево.										
Огарево	3.91	—	3.91	—	—	—	—	—	—	—
Теплое	4.80	—	4.80	—	—	—	—	—	—	—
Волово	309.48	308.73	0.75	—	143.00	—	—	—	7.00	—
Волово (всѣхъ дор.) .	**320.28**	—	—	—	**143.00**	—	—	—	**7.00**	—
Итого. . .	318.19	308.73	9.46	—	143.00	—	—	—	7.00	—
4. Горбачево-Сухиничи.										
Горбачево (всѣхъ дор.)	**21.91**	—	—	—	—	—	—	—	—	—
Иствино	6.30	—	6.30	—	—	—	—	—	—	—
Арсеньево.	1.50	—	1.50	—	—	—	—	—	—	—
Бѣлевъ.	14.40	—	14.40	—	—	—	—	—	—	—
Козельскъ.	6.90	—	6.90	—	—	—	—	—	—	—
Сухиничи (вс. дор.) .	**1777.12**	—	—	—	—	—	—	—	—	—
Монаенки	1.65	—	1.65	—	—	—	—	—	—	—
Итого. . .	30.75	—	30.75	—	—	—	—	—	—	—
5. Сухиничи-Смоленскъ.										
Шлипово	1.80	—	1.80	—	—	—	—	—	—	—
Барятинская	0.90	—	0.90	—	—	—	—	—	—	—
Спасъ-Деменское . .	0,90	—	0.90	—	—	—	—	—	—	—
Павлиново.	1.65	—	1.65	—	—	—	—	—	—	—
Ельня	1.50	—	1.50	—	—	—	—	—	—	—
Смоленскъ.	—	—	—	—	—	—	—	195.00	—	—
Смоленскъ (вс. дор.).	**370,95**	—	—	**8.00**	—	—	—	**383.00**	**24.00**	**3.00**
Итого. . .	6.75	—	6.75	—	—	—	—	195.00	—	—

Названіе жел. дор. и станцій назначенія	ПОЛУЧЕНО ТОПЛИВА ВЪ 1907 ГОДУ (въ тысячахъ пудовъ)										
	Донецкое минеральное топливо			Домбровскій уголь	Каменный уголь прочихъ районовъ	Иностранный уголь и коксъ	Нефть и нефт. остатки	Дрова	Древесный уголь	Торфъ
	ВСЕГО	Въ томъ числѣ: Для ж.-д. потребленія	Для прочаго потреблен.							
6. Астапово-Павелецъ.										
Троекурово	1.80	—	1.80	—	—	—	—	—	—	—
Урусово	0.90	—	0.90	—	—	—	—	—	—	—
Милославское . . .	15.45	—	15.45	—	—	—	—	—	—	—
Павелецъ	1863.56	1853.06	10.50	—	2.00	—	—	—	—	—
Павелецъ (всѣхъ дор.)	**1865.06**	—	—	—	**2.00**	—	—	—	—	—
Итого. . .	1880.81	1853.06	27.75	—	2.00	—	—	—	—	—
7. Павелецъ-Москва.										
Гогарино	1.65	—	1.65	—	104.00	—	—	—	—	—
Михайловъ.	8.70	—	8.70	—	—	—	—	159.00	—	—
Триполье	0.90	—	0.90	—	—	—	—	—	—	—
Серебр. Пруды . . .	6.30	—	6.30	—	—	—	—	—	—	—
Узупово	0.90	—	0.90	—	—	—	—	—	—	—
Богатищево	0.75	—	0.75	—	—	—	—	—	—	—
Мордвесъ	4.80	0.90	3.90	—	—	—	—	—	—	—
Веневъ	6.90	0.30	6.60	—	—	—	—	—	—	—
Кашира.	2148.14	2136.74	11.40	—	—	—	—	—	—	—
Жилево.	0.75	—	0.75	—	—	—	20.00	—	—	—
Михнево	5.70	—	5.70	—	—	—	—	—	—	—
Барыбино	0.75	—	0.75	—	—	—	—	—	—	—
Домодѣдово	21.60	—	21.60	—	—	—	166.00	—	—	108.00
Бирюлево	320.93	314.48	6.45	—	1.00	—	—	—	—	131.00
Москва.	3961.04	463.02	3498.02	—	31.00	—	450.00	5786.00	35.00	723.00
Москва (всѣхъ дор.) .	**35714.43**	—	—	**1358.00**	**62.00**	**120.00**	**28572.00**	**83385.00**	**1535.00**	**3827.00**
Итого. . .	6489.81	2915.44	3574.37	—	136.00	—	636.00	5945.00	35.00	962.00
8. Раненбургъ . . .	16.65	—	16.65	—	—	—	—	—	—	—

Таблица № 1.

Названіе жел. дор. и станцій назначенія	ПОЛУЧЕНО ТОПЛИВА ВЪ 1907 ГОДУ (въ тысячахъ пудовъ)									
	Донецкое минеральное топливо			Домбровскій уголь	Каменный уголь прочихъ районовъ	Иностранный уголь и коксъ	Нефть и неф. остатки	Дрова	Древесный уголь	Торфъ
	ВСЕГО	Въ томъ числѣ: Для ж.-д. потребленія	Для прочаго потреблен.							
9. Богояв.-Бенкен. С.										
Старое Юрьево. . .	22.68	—	22.68	—	—	—	—	119.00	—	—
Бенкенд.-Соснов. . .	8.25	—	8.25	—	—	—	—	—	—	—
Итого. . .	30.93	—	30.93	—	—	—	—	119.00	—	—
10. Козлов.-Богоявл.										
Кочетовка.	400.14	400.14	—	—	72.00	—	—	—	—	—
Хабарово	1.65	—	1.65	—	—	—	—	—	—	—
Богоявленскъ. . . .	409.97	400.07	9.90	—	—	—	—	—	—	—
Итого. . .	811.76	800.21	11.55	—	72.00	—	—	—	—	—
11. Богоявл.-Ряжскъ.										
Александр. Невск. .	6.15	—	6.15	—	—	—	—	—	—	—
Ряжскъ.	735.20	648.50	86.70	—	155.00	—	57.00	—	13.00	—
Ряжскъ (всѣхъ дор.).	**872.92**	—	—	—	**215.00**	—	**57.00**	—	**13.00**	—
Итого. . .	741.35	648.50	92.85	—	155.00	—	57.00	—	13.00	—
12. Ряжскъ-Рязань.										
Караблино.	2.25	—	2.25	—	—	—	—	—	—	—
Чемодановка	0.75	—	0.75	—	—	—	—	—	—	—
Хрущево	6.00	—	6.00	—	—	—	—	—	—	—
Рязань	992.58	945.45	47.13	—	189.00	—	42.00	—	—	9.00
Рязань (всѣхъ дор.) .	**7655.99**	—	—	—	**189.00**	—	**42.00**	**245.00**	**6.00**	**9.00**
Итого. . .	1001.58	945.45	56.13	—	189.00	—	42.00	—	—	9.00
13. Козловъ-Тамбовъ.										
Козловъ	2797.91	2410.44	387.47	—	23.00	—	342.00	426.00	—	—
Козловъ (всѣхъ дор.).	**3607.36**	—	—	—	**23.00**	—	**342.00**	**426.00**	—	—

Названіе жел. дор. и станцій назначенія	ПОЛУЧЕНО ТОПЛИВА ВЪ 1907 ГОДУ (въ тысячахъ пудовъ)									
	Донецкое минеральное топливо			Домбровскій уголь	Каменный уголь прочихъ районовъ	Иностранный уголь и коксъ	Нефть и нефт. остатки	Дрова	Древесный уголь	Торфъ
	ВСЕГО	Въ томъ числѣ: Для ж.-д. потребленія	Для прочаго потреблен.							
Никифоровка. . . .	3.00	—	3.00	—	—	—	—	—	—	—
Сабурово	0.75	—	0.75	—	—	—	—	—	—	—
Итого. . .	2801.66	2410.44	391.22	—	23.00	—	342.00	426.00	—	—
14. Тамбовъ-Ртищево.										
Тамбовъ	2217.37	2091.26	126.11	—	33.00	—	187.00	70.00	7.00	—
Разсказово.	42.00	—	42.00	—	—	—	—	—	—	—
Платоновка	79.39	—	79.39	—	—	—	424.00	—	—	—
Земляное	0.75	—	0.75	—	—	—	—	—	—	—
Инжевино.	10.50	—	10.50	—	—	—	—	—	—	—
Кирсановъ.	364.41	313.85	50.56	—	4.00	—	81.00	90.00	—	—
Тамала	3.90	—	3.90	—	—	—	—	—	—	—
Бековo	6.15	—	6.15	—	—	—	—	—	—	—
Вертуновская. . . .	1.65	—	1.65	—	—	—	—	—	—	—
Итого. . .	2726.12	2405.11	321.01	—	37.00	—	692.00	160.00	7.00	—
15. Ртищево-Аткарскъ.										
Ртищево	1227.30	1221.79	5.51	—	—	—	—	—	—	—
Салтыковка	21.00	—	21.00	—	—	—	—	—	—	—
Екатериновка. . . .	7.95	—	7.95	—	—	—	—	—	—	—
Лопуховка.	10.20	—	10.20	—	—	—	48.00	—	—	—
Итого. . .	1266.45	1221.79	44.66	—	—	—	48.00	—	—	—
16. Аткарскъ-Саратовъ.										
Аткарскъ	716.24	673.02	43.22	—	—	—	—	—	—	—
Лысыя Горы. . . .	3.15	—	3.15	—	—	—	—	—	—	—
Баланда.	14.56	—	14.56	—	—	—	30.00	—	—	—
Курдюмъ	0.75	—	0.75	—	—	—	—	—	—	—
Саратовъ	864.07	31.16	832.91	—	9.00	—	102.00	111.00	29.00	—

Названіе жел. дор. и станцій назначенія	ПОЛУЧЕНО ТОПЛИВА ВЪ 1907 ГОДУ (въ тысячахъ пудовъ)									
	Донецкое минеральное топливо			Домбровскій уголь	Каменный уголь прочихъ районовъ	Иностранный уголь и коксъ	Нефть и нефт. остатки	Дрова	Древесный уголь	Торфъ
	ВСЕГО	Въ томъ числѣ: Для ж.-д. потребленія	Для прочаго потреблен.							
Увекъ	—	—	—	—	—	—	—	1.00	—	—
Нефтяная	—	—	—	—	—	—	—	3.00	—	—
Итого. . .	1598.77	704.18	894.59	—	9.00	—	132.00	115.00	29.00	—
17. Балаш.-Камышинъ.										
Балашевъ	1662.13	1174.74	487.39	—	—	—	106.00	166.00	10.00	—
Три острова	6.15	—	6.15	—	—	—	—	—	4.00	—
Елань-Камыш. . . .	110.11	—	110.11	—	8.00	—	139.00	76.00	9.00	—
Ильмень	139.86	125.59	14.27	—	—	—	—	—	—	—
Медвѣдица.	14.14	—	14.14	—	—	—	—	—	—	—
Кр. Яръ	11.55	—	11.55	—	—	—	—	—	—	—
Неткачево.	2.25	—	2.25	—	—	—	—	—	—	—
Лапшинская	6.76	—	6.76	—	—	—	—	—	—	—
Авилово	14.40	—	14.40	—	—	—	—	—	—	—
Камышинъ.	120.60	16.65	103.95	—	—	—	—	—	—	—
Итого. . .	2087.95	1316.98	770.97	—	8.00	—	245.00	242.00	23.00	—
18. Тамбовъ-Балашевъ.										
Романовка.	26.40	—	26.40	—	—	—	25.00	—	—	—
Мучканъ	7.65	—	7.65	—	—	—	23.00	—	—	—
Обловка	234.64	187.98	46.66	—	—	—	22.00	—	—	—
Русакса.	17.10	—	17.10	—	—	—	—	—	—	—
Чакино	2.40	—	2.40	—	—	—	—	—	—	—
Сампуръ	8.85	—	8.85	—	—	—	—	—	—	—
Каріан.-Строгон. . .	1.50	—	1.50	—	—	—	—	—	—	—
Итого. . .	298.54	187.98	110.56	—	—	—	70.00	—	—	—
19. Таволж.-Ртищево.										
Пады.	9.60	—	9.60	—	—	—	—	—	—	—
Летяжевка.	0.75	—	0.75	—	—	—	—	—	—	—

Названіе жел. дор. и станцій назначенія	ПОЛУЧЕНО ТОПЛИВА ВЪ 1907 ГОДУ (въ тысячахъ пудовъ)									
	Донецкое минеральное топливо			Домбровскій уголь	Каменный уголь прочихъ районовъ	Иностранный уголь и коксъ	Нефть и нефт. остатки	Дрова	Древесный уголь	Торфъ
	ВСЕГО	Въ томъ числѣ: Для ж.-д. потребленія	Для прочаго потреблен.							
Турки	10.80	—	10.80	—	—	—	—	—	—	—
Аркадакъ	10.50	—	10.50	—	—	—	—	—	—	—
Кистендей	—	—	—	—	—	—	—	—	18.00	—
Итого.	41.70	—	41.70	—	—	—	—	—	18.00	—
20. Ртищево-Пенза.										
Байка	3.15	—	3.15	—	—	—	—	—	—	—
Колышлей	6.75	—	6.75	—	—	—	57.00	—	—	—
Саловка	1.50	—	1.50	—	—	—	—	—	—	—
Пенза	273.57	201.07	72.50	—	44.00	—	73.00	—	—	—
Пенза (всѣхъ дор.)	**394.22**	—	—	—	**44.00**	—	**805.00**	**727.00**	**5.00**	—
Итого.	284.97	201.07	83.90	—	44.00	—	130.00	—	—	—
21. Аткарскъ-Вольскъ.										
Жерновка	19.21	—	19.21	—	—	—	—	—	—	—
Петровскъ Сар.	56.28	—	56.28	—	—	—	111.00	56.00	—	—
Карабулакъ	65.55	49.05	16.50	—	—	—	—	—	—	—
Нессельроде	58.20	—	58.20	—	—	—	—	—	—	—
Барнуковка	1.50	—	1.50	—	—	—	—	—	—	—
Причерновская	0.75	—	0.75	—	—	—	—	—	—	—
Привольская	16.67	—	16.67	—	—	—	—	—	—	—
Вольскъ	1367.95	1.65	1366.30	—	—	—	—	—	—	—
Итого.	1586.11	50.70	1535.41	—	—	—	111.00	56.00	—	—
22. Покр. Сл.-Кр. Кутъ.										
Покр. Слобода	89.04	32.62	56.42	—	—	—	62.00	—	—	—
Безымянная	3.00	—	3.00	—	—	—	—	—	—	—
Нахой	2.25	—	2.25	—	—	—	—	—	—	—
Покр. пр.	—	—	—	—	—	—	2.00	—	—	—
Итого.	94.29	32.62	61.67	—	—	—	64.00	—	—	—

Таблица № 1.

Названіе жел. дор. и станцій назначенія	ПОЛУЧЕНО ТОПЛИВА ВЪ 1907 ГОДУ (въ тысячахъ пудовъ)									
	Донецкое минеральное топливо			Домбровскій уголь	Каменный уголь прочихъ районовъ	Иностранный уголь и коксъ	Нефть и нефт. остатки	Дрова	Древесный уголь	Торфъ
	ВСЕГО	Въ томъ числѣ: Для ж.-д. потребленія	Для прочаго потреблен.							
23. Кр. Кут.-Буз. пр.										
Кр. Кутъ	32.40	—	32.40	—	—	—	—	—	—	—
Гмелинская	1.50	—	1.50	—	—	—	—	—	—	—
Палласовка	3.45	—	3.45	—	—	—	—	—	—	—
Бузанъ пр.	0.75	—	0.75	—	—	—	—	—	—	—
Итого. . .	38.10	—	38.10	—	—	—	—	—	—	—
24. Кр. Кутъ-Алекс. Гай.										
Фриденфельдъ . . .	4.50	—	4.50	—	—	—	—	—	—	—
Питерка	6.45	—	6.45	—	—	—	—	—	10.00	—
Малодвинскъ. . . .	12.75	—	12.75	—	—	—	—	—	14.00	—
Новоузенскъ. . . .	31.83	—	31.83	—	—	—	—	171.00	28.00	—
Александр. Гай. . .	3.15	—	3.15	—	—	—	—	—	30.00	—
Итого. . .	58.68	—	58.68	—	—	—	—	171.00	82.00	—
25. Урбахъ-Уральскъ.										
Урбахъ.	0.75	—	0.75	—	—	—	—	—	—	—
Еруслапъ	3.75	—	3.75	—	—	—	—	—	—	—
Мокроусъ.	6.30	—	6.30	—	—	—	—	—	4.00	—
Плесъ	2.40	—	2.40	—	—	—	—	—	—	—
Жулидовъ.	0.75	—	0.75	—	—	—	—	—	3.00	—
Ершовъ.	7.55	—	7.55	—	—	—	—	—	—	—
Апата	17.55	—	17.55	—	—	—	—	—	17.00	—
Демьясъ	1.50	—	1.50	—	—	—	—	—	—	—
Чалыкла	1.50	—	1.50	—	—	—	—	—	—	—
Озинки.	1.50	—	1.50	—	—	—	—	—	—	—
Семиголовый Мавръ.	0.75	—	0.75	—	—	—	—	—	—	—
Шипово.	2.25	—	2.25	—	—	—	—	—	4.00	—
Уральскъ	214.69	3.62	211.07	—	15.00	—	213.00	327.00	84.00	—
Итого. . .	255.69	3.62	252.07	—	15.00	—	213.00	327.00	112.00	—

Названіе жел. дор. и станцій назначенія	ПОЛУЧЕНО ТОПЛИВА ВЪ 1907 ГОДУ (въ тысячахъ пудовъ)									
	Донецкое минеральное топливо			Домбровскій уголь	Каменный уголь прочихъ районовъ	Иностранный уголь и коксъ	Нефть и нефт. остатки	Дрова	Древесный уголь	Торфъ
	ВСЕГО	Въ томъ числѣ: Для ж.-д. потребленія	Для прочаго потреблен.							
26. Ершов.-Ник.-Ур.										
Римско-Корсаковка. .	1.65	—	1.65	—	—	—	—	—	—	—
Рукополь	3.15	—	3.15	—	—	—	—	—	—	—
Николаевскъ Ур. . .	51.76	—	51.76	—	—	—	25.00	—	3.00	—
Итого. . .	56.56	—	56.56	—	—	—	25.00	—	3.00	—
Не распред. по станц.	—	—	—	—	575.00	—	869.00	928.00	52.00	7.00
Всего по дор.	26052.10	17435.65	8616.45	—	1549.00	—	3834.00	8 14.00	387.00	978.00
Потребл. ж. д. . . .	—	—	—	—	Подмоск. 405.29	—	9541.00	16754.00	—	—
Вѣроятный размѣръ всего полученія топлива на дорогу въ 1907 году	26052.10	17435.65	8616.45	—	1954.29	—	13375.00	25568.00	387.00	978.00
XXII. Самаро-Златоустовская ж. д.										
1. Батраки-Кинель.					Уральск.					
Батраки.	17.87	—	17.87	—	—	—	—	117.00	—	—
Батраки (всѣхъ дор.).	21.92	—	—	—	—	—	—	117.00	—	—
Мыльная	0.90	—	0.90	—	—	—	—	—	—	—
Безенчукъ.	10.81	—	10.81	—	—	—	—	—	5.00	—
Кряжъ	1.50	—	1.50	—	—	—	—	—	—	—
Самара	292.50	107.38	185.12	—	—	—	68.00	75.00	4.00	—
Итого. . .	323.58	107.38	216.20	—	—	—	68.00	192.00	9.00	—
2. Кинель-Челябинскъ.										
Кинель	1.80	0.90	0.90	—	—	—	—	—	—	—
Кинель (всѣхъ дор.) .	1.80	—	—	—	—	—	—	—	—	—
Кротовка	1.22	—	1.22	—	—	—	—	—	—	—
Тимашево	3.75	—	3.75	—	—	—	151.00	382.00	—	—
Сургутъ	1.50	—	1.50	—	—	—	—	—	—	—

Таблица № 1.

Названіе жел. дор. и станцій назначенія	ПОЛУЧЕНО ТОПЛИВА ВЪ 1907 ГОДУ (въ тысячахъ пудовъ)									
	Донецкое минеральное топливо			Домбровскій уголь	Каменный уголь прочихъ районовъ	Иностранный уголь и коксъ	Нефть и нефт. остатки	Дрова	Древесный уголь	Торфъ
	ВСЕГО	Въ томъ числѣ: Для ж.-д. потребленія	Для прочаго потреблен.							
Толкай	1.65	—	1.65	—	Уральск. —	—	—	—	—	—
Подбѣльская	0.90	—	0.90	—	—	—	—	—	—	—
Бугурусланъ	10.80	—	10.80	—	—	—	24.00	—	—	—
Сарай Гиръ	0.75	—	0.75	—	—	—	—	—	—	—
Абдулино	15.01	—	15.01	—	—	—	79.00	181.00	—	—
Белебей-Аксакъ	3.15	—	3.15	—	—	—	—	—	—	—
Давлеканово	6.00	—	6.00	—	—	—	21.00	—	—	—
Чишмы	0.75	—	0.75	—	—	—	—	—	—	—
Уфа	77.66	41.05	36.61	—	—	—	26.00	—	4.00	—
Усть Катавъ	148.43	—	148.43	—	151.00	—	89.00	106.00	—	—
Кусинская	18.45	—	18.45	—	—	—	—	—	—	—
Златоустъ	14.92	—	14.92	—	115.00	—	144.00	973.00	—	—
Міассъ	9.75	—	9.75	—	—	—	—	—	—	—
Бишкиль	42.61	—	42.61	—	—	—	—	—	—	—
Челябинскъ	70.35	—	70.35	—	—	—	177.00	—	—	—
Челябинскъ (всѣхъ д.)	**70.35**	—	—	—	**3009.00**	—	**177.00**	**650.00**	—	—
Итого	429.45	41.95	387.50	—	266.00	—	711.00	1642.00	4.00	—
3. Сатки	—	—	—	—	—	—	31.00	—	—	—
4. Вязов.-Кат. Ив. зав.										
Юрюзанскій зав.	2.25	—	2.25	—	—	—	—	—	—	—
Кат. Ив. зав.	61.90	—	61.90	—	—	—	—	—	—	—
Итого	64.15	—	64.15	—	—	—	—	—	—	—
Не распред. по станц.	—	—	—	—	6.00	—	98.00	128.00	4.00	—
Итого по дор.	817.18	149.33	667.85	—	272.00	—	908.00	1962.00	17.00	—
Потребл. ж. д.	—	—	—	—	1355.76	—	13199.00	8778.00	—	—
Вѣроятный размѣръ всего полученія топлива на дорогу въ 1907 году	817.18	149.33	667.85	—	1627.76	—	14107.00	10740.00	17.00	—

Названіе жел. дор. и станцій назначенія	ПОЛУЧЕНО ТОПЛИВА ВЪ 1907 ГОДУ (въ тысячахъ пудовъ)									
	Донецкое минеральное топливо			Домбровскій уголь	Каменный уголь прочихъ районовъ	Иностранный уголь и коксъ	Нефть и нефт. остатки	Дрова	Древесный уголь	Торфъ
	ВСЕГО	Въ томъ числѣ: Для ж.-д. потребленія	Для прочаго потреблен.							
XXIII. Средне-Азіатская жел. дор.										
1. Ташкентъ-Мервъ.					Ташкент.					
Ташкентъ	3.00	—	3.00	—	244.00	—	695.00	—	—	—
Кауфманская. . . .	—	—	—	—	—	—	112.00	128.00	—	—
Андижанъ.	5.40	—	5.40	—	149.00	—	52.00	607.00	81.00	—
Федченко	0.90	—	0.90	—	—	—	—	64.00	6.00	—
Горчаково.	—	—	—	—	—	—	25.00	136.00	18.00	—
Маргеланъ. . , . .	3.15	—	3.15	—	—	—	—	130.00	4.00	—
Ванновская	—	—	—	—	—	—	—	86.00	—	—
Кокандъ	3.76	—	3.76	—	—	—	116.00	924.00	41.00	—
Ростовцево	2.40	—	2.40	—	—	—	—	—	—	—
Самаркандъ	0.75	—	0.75	—	—	—	74.00	369.00	—	—
Чарджуй	—	—	—	—	—	—	—	103.00	—	—
Мервъ	—	—	—	—	—	—	78.00	254.00	—	—
Итого. . .	19.36	—	19.36	—	393.00	—	1152.00	2801.00	150.00	—
2. Мельникъ-Кушка.										
Мельниково	—	—	—	—	—	—	20.00	—	—	—
Асхабадъ	—	—	—	—	—	—	123.00	493.00	46.00	—
Кагонь	—	—	—	—	—	—	23.00	61.00	6.00	—
Посьетовка.	—	—	—	—	—	—	—	—	4.00	—
Байрамъ-Али. . . .	—	—	—	—	—	—	—	115.00	—	—
Кушка	—	—	—	—	—	—	—	159.00	—	—
Итого . .	—	—	—	—	—	—	166.00	828.00	56.00	—
Не распред. по станц.	—	—	—	—	257.00	—	172.00	273.00	15.00	—
Всего по дор.	19.36	—	19.36	—	650.00	—	1490.00	3902.00	221.00	—
Потребл. ж. д. . . .	1066.72 [1]	—	—	—	289.69	—	—	2771.00	—	—
Вѣроятный размѣръ всего полученія топлива на дорогу въ 1907 году	19.36	—	19.36	—	959.69	—	1490.00	6673.00	221.00	—

[1]) Получено дорогой моремъ съ Владикавказской ж. д.—черезъ Петровскій Портъ.

Таблица № 1.

Названіе жел. дор. и станцій назначенія	ПОЛУЧЕНО ТОПЛИВА ВЪ 1907 ГОДУ (въ тысячахъ пудовъ)									
	Донецкое минеральное топливо			Домбровскій уголь	Каменный уголь прочихъ районовъ	Иностранный уголь и коксъ	Нефть и нефт. остатки	Дрова	Древесный уголь	Торфъ
	ВСЕГО	Въ томъ числѣ: Для ж. д. потребленія	Для прочаго потреблен.							
XXIV. Сибирская жел. дор.										
1. Челябинскъ-Каинскъ.					Сибирск.					
Челябинскъ	—	—	—	—	—	—	—	259.00	—	—
Челябинскъ (всѣхъ д.)	**70**.35	—	—	—	**3009**.00	—	**177**.00	**650**.00	—	—
Шулиха.	0.75	—	0.75	—	—	—	—	—	—	—
Мишкино	9.00	—	9.00	—	—	—	—	—	—	—
Кургонь.	3.30	—	3.30	—	—	—	—	—	6.00	—
Пѣтухово	1.22	—	1.22	—	—	—	—	—	—	—
Петропавловскъ. . .	22.37	—	22 37	—	—	—	—	431.00	—	—
Омскъ	6.45	—	6.45	—	—	—	25.00	480.00	4.00	—
Обь	—	—	—	—	—	—	—	146.00	—	—
Томскъ	14.56	—	14.56	—	531.00	—	—	168.00	—	—
Красноярскъ. . . .	—	—	—	—	—	—	40.00	196.00	—	—
Иннокентьево . . .	0.75	—	0.75	—	—	—	—	—	—	—
Итого. . .	58.40	—	58.40	—	531.00	—	65.00	1680.00	10.00	—
2. Каинскъ-Судженка.										
Каинскъ.	—	—	—	—	154.00	—	—	—	—	—
Межениновка. . . .	—	—	—	—	559.00	—	—	394.00	—	—
Енисей	—	—	—	—	194.00	—	—	—	—	—
Судженка	—	—	—	—	—	—	—	170.00	—	—
Итого. . .	—	—	—	—	907.00	—	—	564.00	—	—
Не распред. по станц.	—	—	—	—	704.00	—	70.00	229.00	5.00	—
Всего по дор.	58.40	—	58.40	—	2142.00	—	135.00	2473.00	15.00	—
Потребл. ж. д. . . .	—	—	—	—	47335.07	—	—	2947.00	—	—
Вѣроятный размѣръ всего полученія топлива на дорогу въ 1907 году	58.40	—	58.40	—	49477.07	—	135.00	5420.00	15.00	—

Таблица № 1.

Названіе жел. дор. и станцій назначенія	ПОЛУЧЕНО ТОПЛИВА ВЪ 1907 ГОДУ (въ тысячахъ пудовъ)									
	Донецкое минеральное топливо			Домбровскій уголь	Каменный уголь прочихъ районовъ	Иностранный уголь и коксъ	Нефть и нефт. остатки	Дрова	Древесный уголь	Торфъ
	ВСЕГО	Въ томъ числѣ: Для ж.-д. потребленія	Для прочаго потреблен.							
XXV. Сѣверныя жел. дороги.										
1. Москва-Савелово.										
Бескудниково . . .	15.90	—	15.90	—	—	—	—	57.00	—	559.00
Хлѣбниково	3.00	—	3.00	—	—	—	—	—	—	—
Лобня	713.00	—	713.00	—	—	—	—	—	—	—
Яхрома	167.13	—	167.13	—	—	—	—	290.00	—	—
Дмитровъ	11.57	—	11.57	—	—	—	—	—	—	—
Талдомъ	0.90	—	0.90	—	—	—	—	—	—	—
Савелово	7.51	—	7.51	—	—	—	—	—	—	—
Итого. . .	919.02	—	919.02	—	—	—	—	347.00	—	559.00
2. Москва-Александр.										
Москва.	1126.67	101.59	1025.08	148.00	—	35.00	2723.00	10356.00	427.00	141.00
Москва (всѣхъ дор.).	**35714.43**	—	—	**1358.00**	**62.00**	**120.00**	**28572.00**	**83385.00**	**1535.00**	**3827.00**
Лосиноостровскъ . .	4.95	—	4.95	10.00	—	—	—	70.00	3.00	15.00
Мытищи	505.82	—	505.82	—	—	—	572.00	336.00	7.00	990.00
Большево	0.75	—	0.75	—	—	—	31.00	75.00	—	—
Щелково	1979.08	—	1979.08	—	—	—	762.00	—	—	404.00
Пушкино	74.27	—	74.27	—	—	—	717.00	162.00	—	—
Харьково	1.50	—	1.50	—	—	—	—	—	—	—
Сергіево	27.31	—	27.31	—	—	—	39.00	—	—	—
Струпино	717.91	—	717.91	—	—	—	219.00	408.00	6.00	—
Итого. . .	4438.26	101.59	4336.67	158.00	—	35.00	5063.00	11407.00	443.00	1550.00
3. Александр.-Яросл.										
Александровъ . . .	82.66	—	82.66	—	—	—	—	—	—	—
Берендѣево	15.90	—	15.90	—	—	—	—	—	—	—
Итларъ.	23.55	—	23.55	—	—	—	—	—	—	—

Таблица № 1.

Названіе жел. дор. и станцій назначенія	ПОЛУЧЕНО ТОПЛИВА ВЪ 1907 ГОДУ (въ тысячахъ пудовъ)									
	Донецкое минеральное топливо			Домбровскій уголь	Каменный уголь прочихъ районовъ	Иностранный уголь и коксъ	Нефть и неф. остатки	Дрова	Древесный уголь	Торфъ
	ВСЕГО	Въ томъ числѣ: Для ж.-д. потребленія	Для прочаго потреблен.							
Петровскъ.	0.75	—	0.75	—	—	—	—	—	—	—
Ростовъ Яр. . . .	14.56	—	14.56	—	—	—	202.00	955.00	—	—
Семибратово. . . .	0.75	—	0.75	—	—	—	—	—	—	—
Козьмодемьянскъ . .	0.75	—	0.75	—	—	—	—	—	—	—
Итого. . .	138.92	—	138.92	—	—	—	202.00	955.00	—	—
4. Алекс.-Иваново.										
Карабаново	1016.22	—	1016.22	—	—	—	605.00	2106.00	—	—
Киржечъ	4.55	—	4.55	—	—	—	27.00	—	—	—
Келлерово.	398.87	—	398.87	—	—	—	360.00	—	—	—
Юр. Подольск. . .	8.70	—	8.70	—	—	—	—	228.00	—	—
Гавриловск. пос. . .	3.90	—	3.90	—	—	—	—	—	—	—
Нерль	3.00	—	3.00	—	—	—	—	—	—	—
Тейкова.	2.40	—	2.40	—	—	—	151.00	—	—	—
Итого. . .	1437.64	—	1437.64	—	—	—	1143.00	2334.00	—	—
5. Иваново-Кинешма.										
Иваново	536.44	—	536.44	—	—	17.00	6122.00	2160.00	4.00	—
Горкино.	1.65	—	1.65	—	—	—	1031.00	391.00	—	—
Вичуга	48.00	—	48.00	—	—	18.00	1192.00	886.00	—	—
Кинешма	7.35	—	7.35	—	—	—	—	—	—	—
Итого. . .	593.44	—	593.44	—	—	35.00	8345.00	3437.00	4.00	—
6. Новки-Иваново.										
Новки	0.61	—	0.61	—	—	—	—	—	—	—
Новки (всѣхъ дор.) .	2.11	—	—	—	—	—	—	—	—	—
Савино	10.05	—	10.05	—	—	—	—	—	—	—
Ладыгинская. . . .	4.65	—	4.65	—	—	—	—	—	—	—

Таблица № 1.

Названіе жел. дор. и станцій назначенія	ПОЛУЧЕНО ТОПЛИВА ВЪ 1907 ГОДУ (въ тысячахъ пудовъ)									
	Донецкое минеральное топливо			Домбровскій уголь	Каменный уголь прочихъ районовъ	Иностранный уголь и коксъ	Нефть и нефт. остатки	Дрова	Древесный уголь	Торфъ
	ВСЕГО	Въ томъ числѣ: Для ж.-д. потребленія	Для прочаго потреблен.							
Шуя	119.99	—	119.99	—	—	1.00	490.00	364.00	4.00	—
Комка	12.30	—	12.30	—	—	—	429.00	92.00	—	—
Итого	147.60	—	147.60	—	—	1.00	919.00	456.00	4.00	—
7. Ермолино-Ярославъ.										
Середа Стар.	57.64	—	57.64	—	—	—	582.00	1002.00	—	662.00
Нерехта	—	—	—	—	—	—	99.00	—	—	—
Бурмакино	33.00	—	33.00	—	—	—	—	—	—	—
Лютово	8.85	—	8.85	—	—	—	—	—	—	—
Кострома	30.46	—	30.46	—	—	—	—	—	—	—
Итого	129.95	—	129.95	—	—	—	681.00	1002.00	—	662.00
8. Яросл.-Рыбинскъ.										
Ярославль	118.97	—	118.97	—	—	4.00	67.00	116.00	3.00	—
Рыбинскъ	13.05	—	13.05	—	—	—	—	—	—	—
Рыбинскъ (всѣхъ дор.)	**275**.40	—	—	—	—	**2**.00	—	—	—	—
Итого	132.02	—	132.02	—	—	4.00	67.00	116.00	3.00	—
9. Урочь-Вологда.										
Урочь	22.20	—	22.20	—	—	—	—	1677.00	20.00	—
Уткино	0.75	—	0.75	—	—	—	—	—	—	—
Путятино	0.75	—	0.75	—	—	—	—	—	—	—
Вологда	22.96	1.65	21.31	—	—	—	—	94.00	—	—
Итого	46.66	1.65	45.01	—	—	—	—	1771.00	20.00	—
10. Вологда-Арханг.										
Сухона	—	—	—	—	—	—	—	176.00	—	—
Архангельскъ	2.41	—	2.41	—	—	—	—	—	—	—
Итого	2.41	—	2.41	—	—	—	—	176.00	—	—

Таблица № 1.

Названіе жел. дор. и станцій назначенія	ПОЛУЧЕНО ТОПЛИВА ВЪ 1907 ГОДУ (въ тысячахъ пудовъ)									
	Донецкое минеральное топливо			Домбровскій уголь	Каменный уголь прочихъ районовъ	Иностранный уголь и коксъ	Нефть и нефт. остатки	Дрова	Древесный уголь	Торфъ
	ВСЕГО	Въ томъ числѣ								
		Для ж.-д. потребленія	Для прочаго потреблен.							
11. Вятка (всѣхъ дор.)	**2.41**	—	—	—	—	—	—	**603.00**	**3.00**	—
12. С.-П.-Б. (всѣхъ д.).	**1491.43**	—	—	**37.00**	—	**1337.00**	**5170.00**	**30053.00**	**231.00**	—
Не распред. по станц.	—	—	—	1.00	—	5.00	210.00	234.00	15.00	8.00
Всего по дор.	7985.9	103.24	7882.68	159.00	—	80.00	16630.00	22235.00	489.00	2779.00
Потребл. ж. д. . . .	—	—	—	—	—	—	5011.00	28460.00	—	—
Вѣроятный размѣръ всего полученія топлива на дорогу въ 1907 году	7985.92	103.24	7882.68	159.00	—	80.00	21641.00	50695.00	489.00	2779.00
XXVI. Сѣверо-Западныя ж. дор.										
1. С.-П.-Б.-Гатчина.										
С. П.-Б.	359.05	312.55	46.50	—	—	437.00	—	11208.00	8.00	—
С.-П.-Б. (всѣхъ дор.)	**1491.43**	—	—	—	—	**1337.00**	**5170.00**	**30053.00**	**231.00**	—
Лигово	—	—	—	—	—	—	—	354.00	—	—
Сергіевск. пустынь. .	—	—	—	—	—	—	—	231.00	—	—
Стрѣльна	—	—	—	—	—	—	—	880.00	—	—
Нов.-Петергофъ. . .	—	—	—	—	—	91.00	—	885.00	—	—
Ст. Петергофъ . . .	—	—	—	—	—	—	—	742.00	—	—
Ораніенбаумъ . . .	—	—	—	—	—	100.00	—	377.00	—	—
Красное Село . . .	—	—	—	—	—	887.00	—	793.00	—	—
Тайцы	—	—	—	—	—	—	—	67.00	—	—
Александровское . .	—	—	—	—	—	—	—	854.00	—	—
Гатчина.	258.04	258.04	—	—	—	423.00	57.00	1546.00	—	—
Итого. . .	617.09	570.59	46.50	—	—	1943.00	57.00	17937.00	8.00	—
2. Гатчина-Псковъ.										
Луга.	5.25	—	5.25	—	—	—	—	—	—	—

Названіе жел. дор. и станцій назначенія	ПОЛУЧЕНО ТОПЛИВА ВЪ 1907 ГОДУ (въ тысячахъ пудовъ)									
	Донецкое минеральное топливо			Домбровскій уголь	Каменный уголь прочихъ районовъ	Иностранный уголь и коксъ	Нефть и нефт. остатки	Дрова	Древесный уголь	Торфъ
	ВСЕГО	Въ томъ числѣ								
		Для ж.-д. потребленія	Для прочаго потреблен.							
Струга-Бѣлая. . . .	0.75	—	0.75	—	—	—	—	—	—	—
Псковъ.	235.75	216.97	18.78	—	—	331.00	—	144.00	3.00	—
Псковъ (всѣхъ дор.) .	**253.93**	—	—	—	—	**331.00**	—	**144.00**	**3.00**	—
Итого. . .	241.75	216.97	24.78	—	—	331.00	—	144.00	3.00	—
3. Псковъ-Двинскъ.										
Островъ	3.00	—	3.00	—	—	—	—	—	3.00	—
Корсовка	2.86	—	2.86	—	—	—	—	—	—	—
Рѣжица.	—	—	—	—	—	—	22.00	—	—	—
Рѣжица (всѣхъ дор.) .	—	—	—	—	—	—	**22.00**	—	—	—
Двинскъ	—	—	—	—	—	—	—	593.00	—	—
Двинскъ (всѣхъ дор.)	**651.96**	—	—	—	—	**41.00**	—	**946.00**	**8.00**	—
Итого. . .	5.86	—	5.86	—	—	—	22.00	593.00	3.00	—
4. Двинскъ-Ландварова.										
Кѣлкуны	10.05	—	10.05	—	—	—	—	270.00	—	—
Кѣлкуны (всѣхъ дор.)	**378.83**	—	—	—	—	—	—	**539.00**	—	—
Н. Вилейскъ. . . .	181.98	—	181.98	6.00	—	—	—	97.00	—	84.00
Вильна.	2726.63	2661.07	65.56	133.00	—	600.00	20.00	2513.00	27.00	90.00
Вильна (всѣхъ дор.) .	**2726.63**	—	—	**133.00**	—	**600.00**	**20.00**	**2513.00**	**27.00**	**90.00**
Ландварово	2.55	—	2.55	—	—	—	—	180.00	—	—
Н. Вилейскъ (вс. дор.)	**551.04**	—	—	**6.00**	—	**17.00**	—	**226.00**	—	**230.00**
Итого. . .	2921.21	2661.07	260.14	139.00	—	600.00	20.00	3060.00	27.00	174.00
5. Ландварово-Бѣлост.										
Ольнепики	0.75	—	0.75	—	—	—	—	—	—	—
Ораны	4.80	—	4.80	—	—	—	—	—	—	—
Порѣчье	615.11	615.11	—	—	—	—	—	—	—	—

Названіе жел. дор. и станцій назначенія	ПОЛУЧЕНО ТОПЛИВА ВЪ 1907 ГОДУ (въ тысячахъ пудовъ)									
	Донецкое минеральное топливо			Домбровскій уголь	Каменный уголь прочихъ районовъ	Иностранный уголь и коксъ	Нефть и нефт. остатки	Дрова	Древесный уголь	Торфъ
	ВСЕГО	Въ томъ числѣ: Для ж.-д. потребленія	Для прочаго потреблен.							
Гродно	36.95	—	36.95	17.00	—	5.00	—	362.00	3.00	—
Гродно (всѣхъ дор.) .	**36.95**	—	—	**17.00**	—	**5.00**	—	**362.00**	**3.00**	—
Кузница	1.65	—	1.65	—	—	—	—	—	—	—
Соколка.	11.23	—	11.23	—	—	—	—	—	—	—
Бѣлостокъ.	57.16	—	57.16	515.00	—	42.00	—	3240.00	12.00	4.00
Бѣлостокъ (вс. дор.) .	**735.90**	—	—	**515.00**	—	**42.00**	—	**4211.00**	**12.00**	**4.00**
Итого. . .	727.65	615.11	112.54	532.00	—	47.00	—	3602.00	15.00	4.00
6. Бѣлостокъ-Варшава.										
Лапы.	324.71	323.21	1.50	1.00	—	—	—	—	—	—
Щепетово	2.55	—	2.55	—	—	—	—	—	—	—
Чижовъ.	6.90	—	6.90	—	—	—	—	—	—	—
Малкинъ (всѣхъ дор.)	**0.75**	—	—	—	—	—	—	**54.00**	—	—
Лоховъ.	15.15	—	15.15	60.00	—	52.00	—	—	—	—
Воломинъ	—	—	—	149.00	—	—	—	50.00	—	—
Варшава	100.41	95.13	5.28	2932.00	—	4.00	—	811.00	49.00	4.00
Варшава (всѣхъ дор.)	**409.71**	—	—	**43594.00**	—	**7500.00**	**97.00**	**3463.00**	**235.00**	**19.00**
Итого. . .	449.72	418.34	31.38	3142.00	—	56.00	—	861.00	49.00	4.00
7. Ландвар.-Вержбол.										
Анастасьевка. . . .	3.00	—	3.00	—	—	—	—	—	—	—
Жосли	7.05	—	7.05	—	—	—	—	—	—	—
Кошедары.	3.75	—	3.75	—	—	—	—	—	—	—
Кошедары (всѣхъ дор.)	**618.11**	—	—	—	—	—	—	—	—	—
Ковно	40.79	—	40.79	—	—	181.00	—	2587.00	3.00	—
Мавруцы	0.75	—	0.75	—	—	—	—	—	—	—
Вильковишки. . . .	—	—	—	—	—	—	—	242.00	—	—
Вержболово	—	—	—	—	—	—	—	890.00	4.00	—
Итого. . .	55.34	—	55.34	—	—	181.00	—	3719.00	7.00	—

Названіе жел. дор. и станцій назначенія	ПОЛУЧЕНО ТОПЛИВА ВЪ 1907 ГОДУ (въ тысячахъ пудовъ)									
	Донецкое минеральное топливо			Домбровскій уголь	Каменный уголь прочихъ районовъ	Иностранный уголь и коксъ	Нефть и нефт. остатки	Дрова	Древесный уголь	Торфъ
	ВСЕГО	Въ томъ числѣ								
		Для ж.-д. потребленія	Для прочаго потреблен.							
8. Ораны-Гродно.										
Пошаронцы	6.15	—	6.15	—	—	—	—	—	—	—
Олиша	9.46	—	9.46	—	—	—	—	—	—	—
Симно	7.20	—	7.20	—	—	—	—	—	—	—
Шестоковъ	10.80	—	10.80	—	—	—	—	—	—	—
Пинскъ.	2.25	—	2.20	—	—	—	—	—	—	—
Сувалки	16.50	—	16.50	—	—	—	—	—	—	—
Августовъ.	10.06	—	10.06	—	—	—	—	—	—	—
Новокаменная . . .	3.90	—	3.90	—	—	—	—	—	—	—
Бѣляны.	2.25	—	2.25	—	—	—	—	—	—	—
Итого. . .	68.57	—	68.57	—	—	—	—	—	—	—
9. Гатчина-Таисъ.										
Нарва	253.84	253.09	0.75	—	—	285.00	—	—	—	—
Соида	—	—	—	—	—	969.00	—	184.00	—	—
Везенбергъ	102.31	102.31	—	—	—	353.00	—	488.00	—	—
Итого. . .	356.15	355.40	0.75	—	—	1607.00	—	672.00	—	—
10. Таисъ-Гапсаль.										
Таисъ	323.15	323.15	—	—	—	420.00	—	—	—	—
Лехгисъ	—	—	—	—	—	—	—	97.00	—	—
Двигатель.	—	—	—	—	—	773.00	—	—	—	—
Ревель	386.64	334.85	51.79	—	—	593.00	25.00	3485.00	—	—
Балт. Портъ	—	—	—	—	—	—	—	115.00	—	—
Итого. . .	709.79	658.00	51.79	—	—	1786.00	25.00	3697.00	—	—
11. Псковъ-Валкъ.										
Изборскъ	1.80	—	1.80	—	—	—	—	131.00	—	—

Названіе жел. дор. и станцій назначенія	ПОЛУЧЕНО ТОПЛИВА ВЪ 1907 ГОДУ (въ тысячахъ пудовъ)									
	Донецкое минеральное топливо			Домбровскій уголь	Каменный уголь прочихъ районовъ	Иностранный уголь и коксъ	Нефть и нефт. остатки	Дрова	Древесный уголь	Торфъ
	ВСЕГО	Въ томъ числѣ: Для ж.-д. потребленія	Для прочаго потреблен.							
Валкъ	2013.05	1935.67	77.38	—	—	273.00	—	—	4.00	—
Валкъ (всѣхъ дор.) .	**2013.05**	—	—	—	—	**273.00**	—	—	**4.00**	—
Итого. . .	2014.85	1935.67	79.18	—	—	273.00	—	131.00	4.00	—
12. Таисъ-Валкъ.										
Ракке	—	—	—	—	—	—	—	83.00	—	—
Юрьевъ.	—	—	—	—	—	236.00	—	163.00	—	—
Итого. . .	—	—	—	—	—	236.00	—	246.00	—	—
13. Валкъ-Рига.										
Венденъ	—	—	—	—	—	—	—	61.00	—	—
Лигатъ	—	—	—	—	—	764.00	—	—	—	—
Іегель	—	—	—	—	—	—	—	58.00	—	—
Рига.	95.27	77.72	17.55	—	—	968.00	—	—	5.00	—
Рига (всѣхъ дор.) . .	**2881.45**	—	—	—	—	**7246.00**	**62.00**	**3726.00**	**74.00**	**62.00**
Итого. . .	95.27	77.72	17.55	—	—	1732.00	—	119.00	5.00	—
14. Гатчина-Тосно.										
Владимирская . . .	—	—	—	—	—	272.00	—	165.00	—	—
Тосно	—	—	—	—	—	—	2009.00	—	—	—
Итого. . .	—	—	—	—	—	272.00	2009.00	165.00	—	—
Не распред. по станц.	—	—	—	173.00	—	992.00	169.00	421.00	26.00	16.00
Всего по дор.	8263.25	7508.87	754.38	3986.00	—	10056.00	2302.00	35367.00	147.00	198.00
Потребл. ж. д. . . .	—	—	—	—	—	—	—	42341.70	—	—
Вѣроятный размѣръ всего полученія топлива на дорогу въ 1907 году	8263.25	7508.87	754.38	3986.00	—	10056.00	2302.00	77708.70	147.00	198.00

Названіе жел. дор. и станцій назначенія	ПОЛУЧЕНО ТОПЛИВА ВЪ 1907 ГОДУ (въ тысячахъ пудовъ)									
	Донецкое минеральное топливо			Домбровскій уголь	Каменный уголь прочихъ районовъ	Иностранный уголь и коксъ	Нефть и нефт. остатки	Дрова	Древесный уголь	Торфъ
	ВСЕГО	Въ томъ числѣ: Для ж.-д. потребленія	Для прочаго потреблен.							
XXVII. Сызрано-Вяземская жел. дор.										
1. Елецъ-Волово.					Подмосков.					
Елецъ	37.05	—	37.05	—	—	—	—	135.00	—	—
Елецъ (всѣхъ дор.) .	**2557**.42	—	—	—	**60**.00	—	**20**.00	**951**.00	—	—
Становая	15.30	—	15.30	—	—	—	—	—	—	—
Бабарыкино	257.73	0.90	256.83	—	4.00	—	—	226.00	—	—
Ефремовъ	415.51	295.46	120.05	—	358.00	—	—	—	8.00	—
Сафоновка.	0.75	—	0.75	—	—	—	—	—	—	—
Караси	160.63	—	160.63	—	50.00	—	—	—	—	—
Волово	10.80	—	10.80	—	—	—	—	—	—	—
Волово (всѣхъ дор.) .	**320**.28	—	—	—	**143**.00	—	—	—	**7**.00	—
Итого. . .	897.77	296.36	601.41	—	412.00	—	—	361.00	8.00	—
2. Волово-Узловая.										
Товарково.	0.75	—	0.75	—	—	—	—	—	—	—
Жданка.	10.06	0.75	9.31	—	542.00	—	—	—	8.00	—
Итого. . .	10.81	0.75	10.06	—	542.00	—	—	—	8.00	—
3. Узловая-Протопоп.										
Оболенская	6.60	—	6.60	—	—	—	—	—	—	—
Присады	20.34	—	20.34	—	—	—	—	—	4.00	—
Тула.	835.18	0.75	834.43	—	328.00	—	1118.00	3649.00	172.00	—
Тула (всѣхъ дор.). .	**2685**.36	—	—	—	**623**.00	—	**1118**.00	**4083**.00	**182**.00	—
Протопопово. . . .	136.67	106.96	29.71	—	—	—	—	2.00	—	—
Итого. . .	998.79	107.71	891.08	—	328.00	—	1118.00	3651.00	176.00	—
4. Протопоп.-Калуга.										
Суходолъ	1.50	—	1.50	—	—	—	—	—	—	—
Алексинъ	8.25	—	8.25	—	—	—	—	—	—	—

Таблица № 1.

Названіе жел. дор. и станцій назначенія	ПОЛУЧЕНО ТОПЛИВА ВЪ 1907 ГОДУ (въ тысячахъ пудовъ)									
	Донецкое минеральное топливо			Домбровскій уголь	Каменный уголь прочихъ районовъ	Иностранный уголь и коксъ	Нефть и нефт. остатки	Дрова	Древесный уголь	Торфъ
	ВСЕГО	Въ томъ числѣ								
		Для ж. д. потребленія	Для прочаго потреблен.							
Ферзиково.	1.50	—	1.50	—	—	—	—	—	—	—
Калуга	1053.80	877.88	175.92	—	2.00	—	21.00	—	6.00	—
Итого. . .	1065.05	877.88	187.17	—	2.00	—	21.00	—	6.00	—
5. Калуга-Вязьма.										
Пятковская	6.45	—	6.45	—	—	—	—	—	—	—
Полотняный зав. . .	112.92	—	112.92	—	4.00	—	—	—	—	—
Говардово.	250.34	—	250.34	—	—	—	—	815.00	—	—
Мятлевская	27.61	17.71	9.90	—	—	—	—	—	—	—
Износки	3.76	—	3.76	—	—	—	—	—	—	—
Темкино	3.90	—	3.90	—	—	—	—	—	—	—
Исаково	0.90	—	0.90	—	—	—	—	—	—	—
Вязьма	69.63	68.12	1.51	—	3.00	—	—	—	—	—
Вязьма (всѣхъ дор.) .	327.25	—	—	—	3.00	—	—	202.00	4.00	—
Итого. . .	475.51	85.83	389.68	—	7.00	—	—	815.00	—	—
6. Узлов.-Павелецъ.										
Узловая.	658.01	657.20	0.90	—	14.00	—	—	—	3.00	—
Бобрикъ-Донской . .	140.22	—	140.22	—	148.00	—	—	25.00	—	—
Епифань.	40.35	—	40.35	—	108.00	—	—	116.00	11.00	—
Клекотки	7.35	1.65	5.70	—	—	—	—	—	5.00	—
Милліонная	7.05	—	7.05	—	—	—	—	169.00	8.00	—
Итого. . .	853.07	658.85	194.22	—	270.00	—	—	310.00	27.00	—
7. Павелецъ-Ряжскъ.										
Павелецъ	1.50	1.50	—	—	—	—	—	—	—	—
Павелецъ (всѣхъ дор.)	1865.06	—	—	—	2.00	—	—	—	—	—
Скопинъ	65.70	41.85	23.85	—	28.00	—	—	599.00	—	—
Итого. . .	67.20	43.35	23.85	—	28.00	—	—	599.00	—	—

Названіе жел. дор. и станцій назначенія	ПОЛУЧЕНО ТОПЛИВА ВЪ 1907 ГОДУ (въ тысячахъ пудовъ)									
	Донецкое минеральное топливо			Домбровскій уголь	Каменный уголь прочихъ районовъ	Иностранный уголь и коксъ	Нефть и нефт. остатки	Дрова	Древесный уголь	Торфъ
	ВСЕГО	Въ томъ числѣ								
		Для ж.-д. потребленія	Для прочаго потреблен.							
8. Ряжскъ-Вернадово.										
Ряжскъ	137.72	136.07	1.65	—	60.00	—	—	—	—	—
Ряжскъ (всѣхъ дор.).	**872** 92	—	—	—	**215**.00	—	**57**.00	—	**13**.00	—
Ухолово	49.35	—	49.35	—	—	—	—	—	—	—
Верда	13.21	—	13.21	—	—	—	—	—	—	—
Кулики	1.50	—	1.50	—	—	—	—	—	—	—
Моршанскъ	185.80	153.66	32.14	—	—	—	—	—	—	—
Фитингофъ	3.00	—	3.00	—	—	—	—	—	—	—
Итого. . .	390.58	289.73	100.85	—	60.00	—	—	—	—	—
9. Вернад.-Пенза.										
Вернадовка	4.80	—	4.80	—	—	—	—	—	—	—
Заметчино.	25.05	—	25.05	—	—	—	—	291.00	—	—
Заметчино (всѣхъ дор.)	**25**.05	—	—	—	—	—	—	**1253**.00	—	—
Сосѣдка.	5.55	—	5.55	—	—	—	—	—	—	—
Башмаково	13.20	—	13.20	—	—	—	—	—	—	—
Пачелма	12.46	—	12.46	—	—	—	—	—	—	—
Титово	7.95	—	7.95	—	—	—	—	421.00	—	—
Адикаевка.	0.75	—	0.75	—	—	—	—	—	—	—
Воейково.	13.35	—	13.35	—	—	—	—	—	—	—
Студенецъ.	0.75	—	0.75	—	—	—	—	—	—	—
Симанщина	2.40	—	2.40	—	—	—	—	—	—	—
Рамзай	3 15	—	3.15	—	—	—	—	—	—	—
Итого. . .	89.41	—	89.41	—	—	—	—	712.00	—	—
10. Пенза-Батраки.										
Пенза	118.10	54.17	63.93	—	—	—	732.00	579.00	5.00	—
Пенза (всѣхъ дор.) .	**394**.22	—	—	—	**44**.00	—	**805**.00	**727**.00	**5**.00	—
Леонидовка	0.75	—	0.75	—	—	—	—	—	—	—

Названіе жел. дор. и станцій назначенія	ПОЛУЧЕНО ТОПЛИВА ВЪ 1907 ГОДУ (въ тысячахъ пудовъ)									
	Донецкое минеральное топливо			Домбровскій уголь	Каменный уголь прочихъ районовъ	Иностранный уголь и коксъ	Нефть и неф. остатки	Дрова	Древесный уголь	Торфъ
	ВСЕГО	Въ томъ числѣ: Для ж.-д. потребленія	Для прочаго потреблен.							
Канаевка	1,80	—	1.80	—	—	—	—	—	—	—
Сюзюмъ	0.75	—	0.75	—	—	—	—	—	—	—
Кузнецкъ	20.58	—	20.58	—	—	—	—	—	—	—
Канадей.	9.75	—	9.75	—	—	—	—	—	—	—
Новоспасское. . . .	—	—	—	—	—	—	—	—	4.00	—
Сызрань	56.26	—	56.26	—	—	—	—	—	—	—
Сызрань (всѣхъ дор.)	**92.67**	—	—	—	—	—	**41.00**	**859.00**	**6.00**	—
Батраки пр.	4.05	—	4.05	—	—	—	—	—	—	—
Батраки (всѣхъ дор.).	**21.92**	—	—	—	—	—	—	**117.00**	—	—
Итого. . .	212.04	54.17	157.87	—	—	—	732.00	579.00	9.00	—
Не распред. по станц.	—	—	—	—	132.00	—	237.00	363 00	19.00	—
Всего по дор.	5060.23	2414.63	2645.60	—	1781.00	-	2108.00	7390.00	253.00	—
Потребл. ж. д. . . .	—	—	—	—	11683.00	—	5462.00	5649.00	—	—
Вѣроятный размѣръ всего полученія топлива на дорогу въ 1907 году	5060.23	2414.63	2645.60	—	13464.00	—	7570.00	13039.00	253.00	—
XXVIII. Ташкентск. жел. дор.										
1. Кинель-Оренбургъ.										
Кинель (всѣхъ дор.) .	**1.80**	—	—	—	—	—	—	—	—	—
Богатое.	51.17	—	51.17	—	—	—	121.00	72.00	—	—
Марычевка.	0.75	—	0.75	—	—	—	52.00	—	—	—
Неприкъ	3.45	—	3.45	—	—	—	—	—	—	—
Бузулукъ	71.29	63.77	7.52	—	—	—	647.00	—	—	—
Погромное.	0.90	—	0.90	—	—	—	—	—	—	—
Тоцкая	2.40	—	2.40	—	—	—	—	—	—	—
Сорочинская	28.51	—	28.51	—	—	—	98.00	192.00	12.00	—
Ново-Сергіевская . .	3.00	—	3.00	—	—	—	—	—	—	—

Названіе жел. дор. и станцій назначенія	ПОЛУЧЕНО ТОПЛИВА ВЪ 1907 ГОДУ (въ тысячахъ пудовъ)									
	Донецкое минеральное топливо			Домбровскій уголь	Каменный уголь прочихъ районовъ	Иностранный уголь и коксъ	Нефть и нефт. остатки	Дрова	Древесный уголь	Торфъ
	ВСЕГО	Въ томъ числѣ: Для ж.-д. потребленія	Для прочаго потреблен.							
Платовка	54.00	—	54.00	—	—	—	—	—	—	—
Карчала	0.75	—	0.75	—	—	—	44.00	—	—	—
Оренбургъ	234.58	41.79	192.79	—	—	—	953.00	144.00	7.00	—
Итого	450.80	105.56	345 24	—	—	—	1915.00	408.00	19.00	—
2. Оренбургъ-Ташкентъ.										
Илецкъ	5.56	—	5.56	—	—	—	23.00	143.00	—	—
Акъ-Булакъ	1.50	—	1.50	—	—	—	47.00	—	—	—
Актюбинскъ	2.70	—	2.70	—	—	—	308.00	—	—	—
Джурупъ	0.75	—	0.75	—	—	—	—	—	—	—
Эмба	—	—	—	—	—	—	166.00	—	—	—
Челкаръ	0.75	—	0.75	—	—	—	364.00	—	—	—
Сакасульская	—	—	—	—	—	—	131.00	—	—	—
Аральское море	0.75	—	0.75	—	—	—	—	—	—	—
Казалинскъ	0.75	—	0.75	—	—	—	450.00	—	—	—
Джусалы	—	—	—	—	—	—	110.00	—	—	—
Перовскъ	—	—	—	—	—	—	210.00	—	—	—
Чіили	—	—	—	—	—	—	69.00	—	—	—
Туркестанъ	—	—	—	—	—	—	145.00	97.00	—	—
Арысъ	—	—	—	—	—	—	75.00	—	—	—
Ташкентъ	37.82	—	37.82	—	—	—	86.00	2215.00	38.00	—
Итого	50.58	—	50.58	—	—	—	2184.00	2863.00	38.00	—
Не распред. по станц.	—	—	—	—	—	—	69.00	154.00	15.00	—
Всего по дор	501.38	105.56	395.82	—	—	—	4168.00	3425.00	72.00	—
Потребл. ж. д.	—	—	—	—	—	—	—	6495.60	—	—
Вѣроятный размѣръ полученія топлива на дорогу въ 1907 г.	501.38	105.56	395.82	—	—	—	4168.00	9920.60	72.00	—

Таблица № 1.

Названіе жел. дор. и станцій назначенія	ПОЛУЧЕНО ТОПЛИВА ВЪ 1907 ГОДУ (въ тысячахъ пудовъ)									
	Донецкое минеральное топливо			Домбровскій уголь	Каменный уголь прочихъ районовъ	Иностранный уголь и коксъ	Нефть и неф. остатки	Дрова	Древесный уголь	Торфъ
	ВСЕГО	Въ томъ числѣ: Для ж.-д. потребленія	Для прочаго потреблен.							
XXIX. Уссурійская жел. дор.										
					Уссурійск.					
Владивостокъ . . .	—	—	—	—	2220.00	—	—	3521.00	—	—
Раз. 30 вер.	—	—	—	—	—	—	—	110.00	—	—
Ник. Уссур.	—	—	—	—	1030.00	—	—	1863.00	—	—
Умань	—	—	—	—	—	—	—	475.00	—	—
Хабаровскъ	—	—	—	—	104.00	—	—	1352.00	—	—
Раздольное	—	—	—	—	190.00	—	—	—	—	—
Евгеніевка.	—	—	—	—	270.00	—	—	—	—	—
Надеждинская . . .	6.60	—	6.60	—	—	—	—	—	—	—
Ипполитово	0.90	—	0.90	—	—	—	—	—	—	—
Итого. . .	7.50	—	7.50	—	3814.00	—	—	7321.00	—	—
Не распред. по станц.	—	—	—	—	202.00	—	—	92.00	—	—
Всего по дор.	7.50	—	7.50	—	4016.00	—	—	7413.00	—	—
Потребл. ж. д. . . .	—	—	—	—	4841.79	—	—	8646.00	—	—
Вѣроятный размѣръ полученія топлива на дорогу въ 1907 г.	7.50	—	7.50	—	8857.79	—	—	16059.00	—	—
XXX. Юго-Восточ. жел. дор.										
1. Купянскъ-Харьковъ.										
Купянскъ	2167.72	2022.87	144.85	—	—	—	—	—	—	—
Купянскъ (всѣхъ дор.)	**3961.33**	—	—	—	—	—	—	—	—	—
Старовѣровка . . .	49.65	1.80	47.85	—	—	—	—	—	—	—
Булацеловка	127.07	0.90	126.17	—	—	—	—	—	—	—
Граково.	325.10	1.65	323.45	—	—	—	—	—	—	—
Коробочкино. . . .	3.15	—	3.15	—	—	—	—	—	—	—
Чугуевъ	261.76	5.23	256.53	—	—	—	—	—	—	—

Таблица № 1.

Названіе жел. дор. и станцій назначенія	ПОЛУЧЕНО ТОПЛИВА ВЪ 1907 ГОДУ (въ тысячахъ пудовъ)									
	Донецкое минеральное топливо			Домбровскій уголь	Каменный уголь прочихъ районовъ	Иностранный уголь и коксъ	Нефть и нефт. остатки	Дрова	Древесный уголь	Торфъ
	ВСЕГО	Въ томъ числѣ								
		Для ж.-д. потребленія	Для прочаго потреблен.							
Мохначь	1.65	—	1.65	—	—	—	—	—	—	—
Рогань	343.55	0.61	342.94	—	—	—	—	—	—	—
Харьковъ	3986.06	1308.46	2677.60	—	—	—	106.00	177.00	—	—
Харьковъ (всѣхъ дор.)	**18300**.47	—	—	—	—	—	**183**.00	**2515**.00	**162**.00	—
Итого. .	7265.71	3111.83	3924.19	—	—	—	106.00	177.00	—	—
2. Купянскъ-Валуйки.										
Заоколье	4.65	2.40	2.25	—	—	—	—	—	—	—
Двурѣчная	17.70	1.65	16.05	—	—	—	—	—	—	—
Тополи	1.50	—	1.50	—	—	—	—	—	—	—
Уразово	120.47	0.90	119.57	—	—	—	—	—	—	—
Итого. . .	144.32	4.95	139.33	—	—	—	—	—	—	—
3. Валуйки-Касторная.										
Валуйки	2296.01	2144.55	151.46	—	—	—	23.00	—	4.00	—
Принцевка.	1.65	—	1.65	—	—	—	—	—	—	—
Волоконовка	35.58	—	35.58	—	—	—	—	—	—	—
Бибиково	9.90	1.80	8.10	—	—	—	—	—	—	—
Новый-Осколъ . . .	73.96	6.75	67.21	—	—	—	—	—	5.00	—
Холки	38.55	—	38.55	—	—	—	—	—	—	—
Чернявка	27.15	—	27.15	—	—	—	—	—	—	—
Голофѣевка	36.01	—	36.01	—	—	—	—	—	—	—
Стар. Осколъ. . . .	1175.48	1094.91	80.57	—	—	—	—	—	—	—
Роговое.	63.91	—	63.91	—	—	—	—	—	—	—
Горшечное	13.68	1.83	11.85	—	—	—	—	—	—	—
Суковкино.	2.55	—	2.55	—	—	—	—	—	—	—
Итого. . .	3774.43	3249.84	524.59	—	—	—	23.00	—	9.00	—

Таблица № 1.

Названіе жел. дор. и станцій назначенія	ПОЛУЧЕНО ТОПЛИВА ВЪ 1907 ГОДУ (въ тысячахъ пудовъ)									
	Донецкое минеральное топливо			Домбровскій уголь	Каменный уголь прочихъ районовъ	Иностранный уголь и коксъ	Нефть и нефт. остатки	Дрова	Древесный уголь	Торфъ
	ВСЕГО	Въ томъ числѣ								
		Для ж.-д. потребленія	Для прочаго потреблен.							
4. Касторная-Елецъ.										
Касторная	565.28	526.27	9.01	—	—	—	—	—	—	—
Касторная (всѣхъ дор.)	**1017**.00	—	—	—	—	—	—	—	—	—
Набережное	18.06	6.81	11.25	—	—	—	—	—	—	—
Тербуны	24.36	4.41	19.95	—	—	—	—	—	—	—
Долгоруково	3.90	1.65	2.25	—	—	—	—	—	—	—
Хитрово	19.20	—	19.20	—	—	—	—	—	—	—
Итого. . .	630.80	569.14	61.66	—	—	—	—	—	—	—
5. Елецъ-Верховье.										
Елецъ	2163.10	1611.30	551.80	—	—	—	78.00	763.00	—	—
Елецъ (всѣхъ дор.) .	**2557**.42	—	—	—	**60**.00	—	**20**.00	**951**.00	—	—
Пажень.	85.65	—	85.65	—	—	—	—	—	—	—
Казаки	438.99	4.05	434.94	—	—	—	—	50.00	—	—
Измаилково	40.05	—	40.05	—	—	—	—	—	—	—
Россошное.	11.89	6.63	5.26	—	—	—	—	—	—	—
Хомутово	2.41	1.51	0.90	—	—	—	—	—	—	—
Итого. . .	2742.09	1623.49	1118.60	—	—	—	78.00	813.00	—	—
6. Верховье-Орелъ.										
Верховье	696.86	686.36	10.50	—	—	—	—	—	—	—
Верховье (всѣхъ дор.)	**696**.86	—	—	—	—	—	—	—	—	—
Туровка	0.75	0.75	—	—	—	—	—	—	—	—
Залегощъ	7.06	1.36	5.70	—	—	—	—	—	—	—
Благодатная	26.25	—	26.25	—	—	—	—	—	—	—
Золотарево	4.99	4.99	—	—	—	—	—	—	—	—
Домнино	47.26	—	47.26	—	—	—	—	—	—	—

Названіе жел. дор. и станцій назначенія	ПОЛУЧЕНО ТОПЛИВА ВЪ 1907 ГОДУ (въ тысячахъ пудовъ)									
	Донецкое минеральное топливо			Домбровскій уголь	Каменный уголь прочихъ районовъ	Иностранный уголь и коксъ	Нефть и нефт. остатки	Дрова	Древесный уголь	Торфъ
	ВСЕГО	Въ томъ числѣ: Для ж.-д. потребленія	Для прочаго потреблен.							
Орелъ	423.18	422.28	0.90	—	—	—	46.00	—	—	—
Орелъ (всѣхъ дор.) .	**4155.58**	—	—	—	—	—	**104.00**	**4683.00**	—	—
Итого. . .	1206.35	1115.74	90.61	—	—	—	46.00	—	—	—
7. Валуйки-Лиски.										
Мандрово	1.5	—	1.5	—	—	—	—	—	—	—
Полатовка.	13.65	5.10	8.55	—	—	—	—	—	—	—
Бирючъ.	88.67	—	88.67	—	—	—	—	—	—	—
Алексѣев. слоб. . .	141.51	1.65	139.86	—	—	—	—	—	—	—
Зосимовка.	3.01	1.36	1.65	—	—	—	—	—	—	—
Острогожскъ. . . .	258.75	105.10	153.65	—	—	—	28.00	—	10.00	—
Канопище	10.05	0.75	9.30	—	—	—	—	—	—	—
Коротоякъ.	31.40	5.00	26.40	—	—	—	—	—	—	—
Дивногородская. . .	0.75	0.75	—	—	—	—	—	—	—	—
Итого. . .	549.29	119.71	429.58	—	—	—	28.00	—	10.00	—
8. Лиски-Воронежъ.										
Лиски	3169.51	3122.79	56.72	—	—	—	—	—	—	—
Давыдовка.	174.98	15.33	159.65	—	—	—	—	—	—	—
Колодезная	11.71	3.01	8.70	—	—	—	—	—	—	—
Масловка	2.12	2.12	—	—	—	—	—	—	—	—
Острожка	290.00	290.00	—	—	—	—	—	—	—	—
Итого. . .	3648.32	3423.25	225.07	—	—	—	—	—	—	—
9. Воронежъ-Грязи.										
Воронежъ.	4589.19	2818.91	1770.28	—	—	—	212.00	1041.00	7.00	—
Воронежъ (всѣхъ дор.)	**5248.41**	—	—	—	—	—	**212.00**	**1041.00**	**7.00**	—
Трехсвятская. . . .	3.00	—	3.00	—	—	—	—	—	—	—
Графская	210.18	209.43	0.75	—	—	—	—	—	—	—

Названіе жел. дор. и станцій назначенія	ПОЛУЧЕНО ТОПЛИВА ВЪ 1907 ГОДУ (въ тысячахъ пудовъ)									
	Донецкое минеральное топливо			Домбровскій уголь	Каменный уголь прочихъ районовъ	ностранный уголь и коксъ	Нефть и нефт. остатки	Дрова	Древесный уголь	Торфъ
	ВСЕГО	Въ томъ числѣ: Для ж.-д. потребленія	Для прочаго потреблен.							
Рамонь	316.59	—	316.59	—	—	—	—	—	—	—
Хава	4.80	0.90	3.90	—	—	—	—	—	—	—
Перелешино	2.40	—	2.40	—	—	—	—	54.00	—	—
Тулиново	17.55	0.75	16.80	—	—	—	—	—	—	—
Тойда	0.75	0.75	—	—	—	—	—	—	—	—
Анна	423.75	3.00	420.75	—	—	—	—	—	—	—
Усмань	27.91	4.65	23.26	—	—	—	—	—	—	—
Дрязги	7.21	3.76	3.45	—	—	—	—	—	—	—
Итого	5603.33	3042.15	2561.18	—	—	—	212.00	1095.00	7.00	—
10. Грязи-Козловъ.										
Грязи	3868.25	3397.18	471.07	—	—	—	34.00	67.00	—	—
Песковатка	1.65	—	1.65	—	—	—	—	—	—	—
Избердей	8.71	—	8.71	—	—	—	—	—	—	—
Никольское	63.90	—	63.90	—	—	—	—	—	—	—
Козловъ	809.45	731.03	78.42	—	—	—	—	—	—	—
Козловъ (всѣхъ дор.)	**3607**.36	—	—	—	**23**.00	—	**342**.00	**426**.00	—	—
Итого	4751.96	4128.21	623.75	—	—	—	34.00	67.00	—	—
11. Грязи-Елецъ.										
Казинка	1.80	—	1.80	—	—	—	—	—	—	—
Чугунъ	2.55	2.55	—	—	—	—	—	—	—	—
Липецкъ	523.96	6.30	517.66	—	—	—	—	—	4.00	—
Чириково	4.96	4.96	—	—	—	—	—	—	—	—
Патріаршая	2.55	2.55	—	—	—	—	—	—	—	—
Донъ	6.75	—	6.75	—	—	—	—	—	—	—
Итого	542.57	16.36	526.21	—	—	—	—	—	4.00	—

Названіе жел. дор. и станцій назначенія	ПОЛУЧЕНО ТОПЛИВА ВЪ 1907 ГОДУ (въ тысячахъ пудовъ)									
	Донецкое минеральное топливо			Домбровскій уголь	Каменный уголь прочихъ районовъ	Иностранный уголь и коксъ	Нефть и нефт. остатки	Дрова	Древесный уголь	Торфъ
	ВСЕГО	Въ томъ числѣ: Для ж.-д. потребленія	Для прочаго потреблен.							
12. Лиски-Таловая.										
Икорецъ	3.00	—	3.00	—	—	—	—	—	—	—
Анновка	1.51	1.51	—	—	—	—	—	—	—	—
Бобровъ	25.35	1.50	23.85	—	—	—	—	—	—	—
Хрѣновая	37.97	3.30	34.67	—	—	—	—	—	—	—
Итого. . .	67.83	6.31	61.52	—	—	—	—	—	—	—
13. Таловая-Калач. Сл.										
Тереховка.	0.75	0.75	—	—	—	—	—	—	—	—
Бутурлиновка . . .	222.54	8.87	214.67	—	—	—	24.00	—	—	—
Воробьевка	4.80	1.50	3.30	—	—	—	—	—	—	—
Калачъ Слобода. . .	202.37	73.05	129.32	—	—	—	31.00	—	—	—
Итого. . .	430.46	84.17	348.29	—	—	—	55.00	—	—	—
14. Таловая-Поворино.										
Таловая.	758.37	749.52	8.55	—	—	—	—	—	—	—
Абрамовка.	22.52	2.55	19.97	—	—	—	—	—	—	—
Колѣно.	23.55	0.75	22.08	—	—	—	—	—	—	—
Некрилово.	244.52	—	244.52	—	—	—	—	—	—	—
Новохоперскъ . . .	860.16	859.71	0.45	—	—	—	—	—	—	—
Половцево.	44.26	3.45	40.81	—	—	—	—	—	—	—
Калмыкъ	3.30	—	3.30	—	—	—	—	—	—	—
Итого. . .	1956.68	1615.98	340 70	—	—	—	—	—	—	—
15. Поворино-Балаш.										
Поворино.	175.53	175.53	—	—	—	—	—	—	—	—
Кардаилъ	81.56	6.99	74.57	—	—	—	—	—	—	—
Байгурово.	4.51	1.36	3.15	—	—	—	—	—	—	—

Названіе жел. дор. и станцій назначенія	ПОЛУЧЕНО ТОПЛИВА ВЪ 1907 ГОДУ (въ тысячахъ пудовъ)									
	Донецкое минеральное топливо			Домбровскій уголь	Каменный уголь прочихъ районовъ	Иностранный уголь и коксъ	Нефть и нефт. остатки	Дрова	Древесный уголь	Торфъ
	ВСЕГО	Въ томъ числѣ								
		Для ж. д. потребленія	Для прочаго потреблен.							
Родничекъ.	2.26	1.51	0.75	—	—	—	—	—	—	—
Балашевъ.	962.42	922.35	40.07	—	—	—	—	—	—	—
Итого. . .	1226.28	1107.74	118.54	—	—	—	—	—	—	—
16. Поворино-Грязи.										
Звѣгинцево	4.05	—	4.05	—	—	—	—	—	—	—
Борисоглѣбскъ . . .	947.78	749.16	198.62	—	—	—	68.00	—	7.00	—
Грибаново.	261.67	—	261.67	—	—	—	—	—	—	—
Волконская	4.65	—	4.65	—	—	—	—	—	—	—
Терновка	65.89	4.20	61.69	—	—	—	—	87.00	—	—
Есипово	4.20	—	4.20	—	—	—	—	—	—	—
Жердевка	621.79	596.90	24.89	—	—	—	—	—	—	—
Рымарево	0.90	0.90	—	—	—	—	—	—	—	—
Токаревка.	28.66	0.75	27.91	—	—	—	—	—	—	—
Ястребовка	1.50	0.75	0.75	—	—	—	—	—	—	—
Мордово	213.50	2.25	211.25	—	—	—	—	93.00	—	—
Стрѣлецкая	0.75	0.75	—	—	—	—	—	—	—	—
Добринка	28.05	1.36	26.69	—	—	—	—	—	—	—
Плавица	1.50	0.75	0.75	—	—	—	—	—	—	—
Хворостянка	4.51	0.61	3.90	—	—	—	—	—	—	—
Княж.-Байч.	6.60	—	6.60	—	—	—	—	—	—	—
Итого. . .	2196.00	1358.38	837.62	—	—	—	68.00	180.00	7.00	—
17. Ростовъ-Кизитир.										
Ростовъ.	17471.66	765.81	16705.85	—	—	—	139.00	110.00	42.00	—
Ростовъ (всѣхъ дор.)	**21249**.90	—	—	—	—	—	**514**.00	**231**.00	**259**.00	—
Нахичевань	3632.02	171.72	3460.30	—	—	—	22.00	158.00	41.00	—
Кизитиринка	330.54	301.59	28.95	—	—	—	—	—	—	—
Итого. . .	21434.22	1239.12	20195.10	—	—	—	161.00	268.00	83.00	—

Названіе жел. дор. и станцій назначенія	ПОЛУЧЕНО ТОПЛИВА ВЪ 1907 ГОДУ (въ тысячахъ пудовъ)									
	Донецкое минеральное топливо			Домбровскій уголь	Каменный уголь прочихъ районовъ	Иностранный уголь и коксъ	Нефть и нефт. остатки	Дрова	Древесный уголь	Торфъ
	ВСЕГО	Въ томъ числѣ: Для ж.-д. потребленія	Для прочаго потреблен.							
18. Кизитир.-Шахтная.										
Аксай	1339.94	2.70	1337.24	—	—	—	61.00	—	—	—
Новочеркасскъ . . .	5139.69	1245.74	3893.95	—	—	—	—	—	53.00	—
Персіяновка	5.05	—	5.05	—	—	—	—	—	—	—
Каменоломни. . . .	441.48	323.11	118.37	—	—	—	—	—	—	—
Грушевка	4.80	3.15	1.65	—	—	—	—	—	—	—
Шахтная	9.47	3.62	5.85	—	—	—	22.00	133.00	3.00	—
Итого. . .	6940.43	1578.32	5362.11	—	—	—	83.00	133.00	56.00	—
19. Шахтная-Звѣрево.										
Власовка	—	—	—	—	—	—	—	70.00	—	—
Горная	23.83	15.88	7.95	—	—	—	—	—	—	—
Сулинъ.	1319.90	980.18	339.72	—	—	—	—	65.00	10.00	—
Черевково.	3.61	1.36	2.25	—	—	—	—	—	—	—
Звѣрево	91.19	90.44	0.75	—	—	—	—	—	—	—
Звѣрево (всѣхъ дор.).	**604**.21	—	—	—	—	—	—	—	—	—
Итого. . .	1438.53	1087.86	350.67	—	—	—	—	135.00	10.00	—
20. Звѣрево-Миллер.										
Замчалово.	1.65	1.65	—	—	—	—	—	—	—	—
Лихая	813.12	812.37	0.75	—	—	—	—	—	—	—
Сѣверо-Донец. . . .	3.01	1.50	1.51	—	—	—	—	—	—	—
Каменская.	211.93	141.35	70.58	—	—	—	—	—	3.00	—
Глубокая	1688.13	1461.98	226.15	—	—	—	—	—	—	—
Дяткино.	0.90	0.90	—	—	—	—	—	—	—	—
Тарасовка.	183.42	6.75	176.67	—	—	—	—	—	—	—
Миллерово.	242.80	82.88	159.92	—	—	—	—	—	—	—
Миллерово (вс. дор.).	**584**.52	—	—	—	—	—	—	—	—	—
Итого. . .	3144.96	2509.38	635.58	—	—	—	—	—	3.00	—

Таблица № 1.

Названіе жел. дор. и станцій назначенія	ПОЛУЧЕНО ТОПЛИВА ВЪ 1907 ГОДУ (въ тысячахъ пудовъ)									
	Донецкое минеральное топливо			Домбровскій уголь	Каменный уголь прочихъ районовъ	Иностранный уголь и коксъ	Нефть и нефт. остатки	Дрова	Древесный уголь	Торфъ
	ВСЕГО	Въ томъ числѣ								
		Для ж. д. потребленія	Для прочаго потреблен.							
21. Миллерово-Лиски.										
Мольчевская	87.72	11.96	75.76	—	—	—	—	—	—	—
Сысоево	5.25	5.25	—	—	—	—	—	—	—	—
Шетпуховка	35.16	4.96	30.20	—	—	—	—	—	—	—
Чертково	1563.47	1341.21	222.26	—	—	—	—	—	—	—
Лиманъ.	8.85	1.50	7.35	—	—	—	—	—	—	—
Гартмашевка. . , .	1.50	1.50	—	—	—	—	—	—	—	—
Кантемировка. . . .	117.23	4.99	112.24	—	—	—	22.00	—	—	—
Журавка	47.67	17.96	29.71	—	—	—	—	—	—	—
Пасѣково	14.41	14.41	—	—	—	—	—	—	—	—
Митрофановка . . .	32.71	2.41	30.30	—	—	—	—	—	—	—
Евстратовка	2555.60	2010.25	545.35	—	—	—	32.00	—	3.00	—
Подгорное.	34.70	9.19	25.51	—	—	—	—	—	—	—
Сагуны.	29.45	18.80	10.65	—	—	—	—	—	—	—
Сончино	2.40	—	2.40	—	—	—	—	—	—	—
Евдаково	9.63	1.97	7.66	—	—	—	—	—	—	—
Пухово.	0.90	0.90	—	—	—	—	—	—	—	—
Итого. . .	4546.65	3447.26	1099.39	—	—	—	54.00	—	3.00	—
22. Лихая-Царицинъ.										
Рѣпная	13.21	8.58	4.65	—	—	—	—	—	—	—
Бѣлая Калитва . . .	101.68	92.37	9.31	—	—	—	—	—	—	—
Грачи . . . . . ,	14.79	14.04	0.75	—	—	—	—	66.00	—	—
Жирновъ	0.75	0.75	—	—	—	—	—	—	—	—
Бугураевъ.	1.22	1.22	—	—	—	—	—	—	—	—
Тацинская.	19.82	13.07	6.75	—	—	—	—	—	—	—
Вальково	23.09	10.99	12.91	—	—	—	—	—	—	—
Морозовская . . .	1370.46	1183.07	187.39	—	—	—	—	—	—	—
Чернышковъ. . . .	31.83	5.10	26.73	—	—	—	—	—	—	—

Названіе жел. дор. и станцій назначенія	ПОЛУЧЕНО ТОПЛИВА ВЪ 1907 ГОДУ (въ тысячахъ пудовъ)									
	Донецкое минеральное топливо			Домбровскій уголь	Каменный уголь прочихъ районовъ	Иностранный уголь и коксъ	Нефть и нефт. остатки	Дрова	Древесный уголь	Торфъ
	ВСЕГО	Въ томъ числѣ: Для ж.-д. потребленія	Для прочаго потреблен.							
Обливская.	109.99	10.51	99.48	—	—	—	—	—	—	—
Суровикино	24.45	6.45	18.00	—	—	—	—	—	—	—
Чиръ.	312.26	299.66	12.60	—	—	—	—	—	5.00	—
Ляпичевъ	5.57	1.97	3.60	—	—	—	—	—	—	—
Кривомузчинская . .	3.77	3.77	—	—	—	—	—	—	—	—
Донская	192.19	9.45	182.74	—	—	—	46.00	—	26.00	—
Воропаново	46.36	46.36	—	—	—	—	—	—	—	—
Садовая.	4.06	2.55	1.51	—	—	—	—	—	—	—
Волжская	101.69	42.52	59.17	—	—	—	—	—	8.00	—
Банная	1.22	1.22	—	—	—	—	—	—	—	—
Соляная пр. . . .	3775.53	—	3775.53	—	—	—	—	3.00	1.00	—
Царицынъ.	1905.04	1026.49	878.55	—	—	—	—	48.00	6.00	—
Царицынъ (вс. дор.) .	**1910.59**	—	—	—	—	—	—	**48.00**	**6.00**	—
Итого. . .	8059.81	2780.14	5277.27	—	—	—	46.00	117.00	46.00	—
23. Царицинъ-Поворино.										
Гумракъ	5.88	5.42	0.46	—	—	—	—	—	—	—
Котлубань.	7.97	7.22	0.75	—	—	—	—	—	—	—
Качалино	13.85	9.65	4.20	—	—	—	—	—	—	—
Иловня.	11.25	5.85	5.40	—	—	—	—	—	—	—
Иловая.	1.65	—	1.65	—	—	—	—	—	—	—
Логъ.	4.20	1.80	2.40	—	—	—	—	—	—	—
Липки	2.25	1.80	0.45	—	—	—	—	—	—	—
Арчеда.	925.21	907.32	17.89	—	—	—	—	—	—	—
Раковка.	1.80	1.80	—	—	—	—	—	—	—	—
Себряково.	447.41	8.28	439.13	—	—	—	61.00	—	4.00	—
Кумылга	3.30	1.65	1.65	—	—	—	—	—	—	—
Танфилово.	17.26	3.30	13.96	—	—	—	—	—	—	—
Филоново	597.24	537.64	59.60	—	—	—	27.00	—	—	—

Названіе жел. дор. и станцій назначенія	ПОЛУЧЕНО ТОПЛИВА ВЪ 1907 ГОДУ (въ тысячахъ пудовъ)									
	Донецкое минеральное топливо			Домбровскій уголь	Каменный уголь прочихъ районовъ	Иностранный уголь и коксъ	Нефть и нефт. остатки	Дрова	Древесный уголь	Торфъ
	ВСЕГО	Въ томъ числѣ: Для ж.-д. потребленія	Для прочаго потреблен.							
Ярыженская	6.30	0.75	5.55	—	—	—	—	—	—	—
Урюпино	148.17	49.47	98.70	—	—	—	—	—	—	—
Итого. . .	2193.74	1541.95	650.14	—	—	—	88.00	—	4.00	—
Не распред. по станц.	—	—	—	—	—	—	836.00	674.00	20.00	—
Всего по дор.	84494.76	38990.70	45504.06	—	—	—	1918.00	3659.00	262.00	—
Потребл. ж. д. . . .	—	—	—	—	—	—	2235.63	6024.30	—	—
Вѣроятный размѣръ полученія топлива на дорогу въ 1907 г.	84494.76	38990.70	45504.06	—	—	—	4153.63	9683.30	262.00	—
XXXI. Юго-Западн. жел. дор.										
1. Одесса-Раздѣльная.										
Одесса	9803.17	1278.57	8524.60	1018.00	—	156.00	234.00	6866.00	702.00	15.00
Дачная (Гниляково) .	3.30	—	3.30	—	—	—	—	—	—	—
Еремѣевка.	0.75	—	0.75	—	—	—	—	—	—	—
Итого. . .	9807.22	1278.57	8528.65	1018.00	—	156.00	234.00	6866.00	702.00	15.00
2. Раздѣльная-Бурзула.										
Раздѣльная	522.59	522.59	—	16.00	—	—	—	—	4.00	—
Мигаево	12.15	—	12.15	—	—	—	—	—	—	—
Веселый Кутъ . . .	4.95	—	4.95	—	—	—	—	—	12.00	—
Затишье	7.05	—	7.05	—	—	—	—	—	—	—
Мардаровка	9.15	—	9.15	—	—	—	—	—	3.00	—
Чубовка.	4.20	—	4.20	—	—	—	—	—	—	—
Итого. . .	560.09	522.59	37.50	16.00	—	—	—	—	19.00	—
3. Бурзула.	2374.58	2370.38	4.20	117.00	—	—	—	—	—	—

БИБЛІОТЕКА Ученаго Комитета Мин. Фин.

Названіе жел. дор. и станцій назначенія	ПОЛУЧЕНО ТОПЛИВА ВЪ 1907 ГОДУ (въ тысячахъ пудовъ)									
	Донецкое минеральное топливо			Домбровскій уголь	Каменный уголь прочихъ районовъ	Иностранный уголь и коксъ	Нефть и нефт. остатки	Дрова	Древесный уголь	Торфъ
	ВСЕГО	Въ томъ числѣ: Для ж.-д. потребленія	Для прочаго потреблен.							
4. Слободка-Рудница.										
Слободка	36.88	36.88	—	—	—	—	—	—	—	—
Абамелеково	1.65	—	1.65	—	—	—	—	—	—	—
Кодыма.	20.86	—	20.86	—	—	—	—	—	—	—
Попеліохи.	214.93	—	214.93	—	—	—	—	—	—	—
Итого. . .	274.32	36.88	237.44	—	—	—	—	—	—	—
5. Рудница-Вапнярка.										
Рудница	76.82	—	76.82	—	—	—	—	—	—	—
Крыжополь	34.95	—	34.95	—	—	—	—	—	—	—
Итого. . .	111.77	—	111.77	—	—	—	—	—	—	—
6. Вапнярка-Жмеринка.										
Вапнярка	763.70	135.30	628.40	34.00	—	1.00	—	—	6.00	—
Журавлевка	25.50	—	25.50	—	—	—	—	—	—	—
Юрковка	19.36	—	19.36	—	—	—	—	—	—	—
Рахны	336.11	—	336.11	—	—	—	—	219.00	3.00	—
Ярошенко	289.84	—	289.84	—	—	—	—	—	3.00	—
Итого. . .	1434.51	135.30	1299.21	34.00	—	1.00	—	219.00	12.00	—
7. Жмеринка-Винница.										
Жмеринка.	2185.99	2014.31	171.65	110.00	—	—	—	—	3.00	—
Браиловъ	131.31	—	131.31	—	—	—	—	735.00	4.00	—
Гнивань.	1670.17	—	1670.17	2.00	—	54.00	—	668.00	7.00	—
Итого. . .	3987.47	2014.34	1973.13	112.00	—	54.00	—	1403.00	14.00	—
8. Винница.	578.14	—	578.14	57.00	—	—	—	—	7.00	—
Винница (всѣхъ дор.).	**578.14**	—	—	**57.00**	—	—	—	—	**7.00**	—
Итого. . .	578.14	—	578.14	57.00	—	—	—	—	7.00	—

Названіе жел. дор. и станцій назначенія	ПОЛУЧЕНО ТОПЛИВА ВЪ 1907 ГОДУ (въ тысячахъ пудовъ)									
	Донецкое минеральное топливо			Домбровскій уголь	Каменный уголь прочихъ районовъ	Иностранный уголь и коксъ	Нефть и неф. остатки	Дрова	Древесный уголь	Торфъ
	ВСЕГО	Въ томъ числѣ: Для ж.-д. потребленія	Для прочаго потреблен.							
9. Калиновка-Казатинъ.										
Калиновка.	358.92	—	358.92	1.00	—	—	—	—	—	—
Калиновка (вс. дор.) .	**812**.31	—	—	—	—	—	—	—	—	—
Гулевцы	182.97	—	182.97	15.00	—	—	—	—	—	—
Голендры	950.26	—	950.26	43.00	—	—	—	250.00	6.00	—
Итого. . .	1492.15	—	1492.15	59.00	—	—	—	250.00	6.00	—
10. Казатинъ-Бердичев.										
Казатинъ	3819.21	3678.38	140.83	63.00	—	7.00	—	1035.00	—	—
Глуховцы	34.38	—	34.38	—	—	—	—	—	—	—
Итого. . .	3853.59	3678.38	175.21	63.00	—	7.00	—	1035.00	—	—
11. Бердичево-Здолбун.										
Бердичевъ.	1181.50	0.75	1180.75	109.00	—	—	—	1421.00	29.00	—
Бердичевъ (вс. дор.) .	**1482**.70	—	—	**109**.00	—	—	—	**1421**.00	**29**.00	—
Демчинъ	226.70	—	226.70	—	—	—	—	—	—	—
Махайленки	4.21	—	4.21	—	—	—	—	—	—	—
Чудновъ-Волынскій .	58.50	—	58.50	—	—	—	—	—	—	—
Романовъ	7.50	—	7.50	—	—	—	—	—	—	—
Печановка.	1101.86	1076.93	24.93	72.00	—	—	—	—	—	—
Миропoль	16.80	—	16.80	—	—	—	—	88.00	—	—
Полонное	56.02	—	56.02	—	—	—	60.00	140.00	—	—
Хролинъ	6.45	—	6.45	—	—	—	—	—	—	—
Шепетовка	134.84	—	134.84	154.00	—	—	—	—	5.00	—
Славута.	16.20	—	16.20	—	—	—	—	—	—	—
Кривинъ	17.11	0.75	16.36	—	—	—	—	—	—	—
Мошляны	0.75	—	0.75	—	—	—	—	—	—	—
Оженинъ	7.50	—	7.50	—	—	—	—	—	—	—
Итого. . .	2835.94	1078.40	1757.51	335.00	—	—	60.00	1649.00	34.00	—

Названіе жел. дор. и станцій назначенія	ПОЛУЧЕНО ТОПЛИВА ВЪ 1907 ГОДУ (въ тысячахъ пудовъ)									
	Донецкое минеральное топливо			Домбровскій уголь	Каменный уголь прочихъ районовъ	Иностранный уголь и коксъ	Нефть и нефт. остатки	Дрова	Древесный уголь	Торфъ
	ВСЕГО	Въ томъ числѣ: Для ж.-д. потребленія	Для прочаго потреблен.							
12. Здолбуново . . .	3237.22	3034.47	202.75	94.00	—	217.00	—	153.00	—	—
13. Ровно-Ковель.										
Ровно	369.67	89.38	280.29	18.00	—	—	—	2352.00	6.00	—
Олыка	0.75	—	0.75	—	—	—	—	—	—	—
Киверцы	28.56	28.56	—	—	—	—	—	—	—	—
Рожище.	10.06	—	10.06	—	—	—	—	—	—	—
Голыбы.	1.50	—	1.50	—	—	—	—	—	—	—
Итого. . .	410.54	117.94	292.60	18.00	—	—	—	2352.00	6.00	—
14. Ковель-Брестъ.										
Ковель	1369.42	1346.47	22.95	93.00	—	1.00	—	304.00	4.00	—
Ковель (всѣхъ дор.) .	**1369.42**	—	—	**93.00**	—	**1.00**	—	**304.00**	**4.00**	—
Итого. . .	1369.42	1346.47	22.95	93.00	—	1.00	—	304.00	4.00	—
15. Раздѣльная-Бендер.										
Кучурганъ.	74.86	—	74.86	—	—	—	—	—	4.00	—
Варницкая пр. . . .	30.16	—	30.16	—	—	—	—	—	—	—
Тирасполь.	175.27	—	175.27	4.00	—	—	—	—	7.00	—
Итого. . .	280.29	—	280.29	4.00	—	—	—	—	11.00	—
16. Бендеры-Утени.										
Бендеры	121.12	6.48	114.64	55,00	—	1.00	—	—	4.00	—
Кишиневъ.	1201.75	10.29	1191.46	111 00	—	9.00	—	2803.00	14.00	—
Быковецъ	3.45	—	3.45	—	—	—	—	—	—	—
Коларашъ.	9.75	—	9.75	—	—	—	—	—	—	—
Корнешты.	5.40	—	5.40	—	—	—	—	—	—	—
Утени	87.07	13.47	73.60	—	—	—	—	—	—	—
Пырмича	2.55	—	2.55	—	—	—	—	—	—	—
Итого. . .	1431.09	30.24	1400.85	166.00	—	10.00	—	2803.00	18.00	—

Названіе жел. дор. и станцій назначенія	ПОЛУЧЕНО ТОПЛИВА ВЪ 1907 ГОДУ (въ тысячахъ пудовъ)									
	Донецкое минеральное топливо			Домбровскій уголь	Каменный уголь прочихъ районовъ	Иностранный уголь и коксъ	Нефть и нефт. остатки	Дрова	Древесный уголь	Торфъ
	ВСЕГО	Въ томъ числѣ: Для ж.-д. потребленія	Для прочаго потреблен.							
17. Бендеры-Рени.										
Каушаны	7.20	—	7.20	—	—	—	—	—	—	—
Займъ	0.75	—	0.75	—	—	—	—	—	—	—
Кайнары	2.40	—	2.40	—	—	—	—	—	—	—
Скипосы	9.31	—	9.31	—	—	—	—	—	—	—
Лейпутская	81.12	—	81.12	—	—	—	—	—	4.00	—
Кульмская.	17.07	17.07	—	—	—	—	—	—	—	—
Чадыръ-Лунга . . .	48.77	—	48.77	—	—	—	—	—	3.00	—
Тараклія	10.96	—	10.96	—	—	—	—	—	—	—
Трояновъ Валъ . . .	113.20	—	113.20	—	—	—	—	105.00	16.00	—
Волконешты	7.80	—	7.80	—	—	—	—	—	—	—
Рени.	34.00	18.10	15.90	—	—	—	—	50.00	5.00	—
Итого. . .	332.58	35.17	297.41	—	—	—	—	155.00	28.00	—
18. Слободка-Окница.										
Воронково.	0.75	—	0.75	—	—	—	—	—	—	—
Рыбница	974.33	1.50	972.83	8.00	—	—	—	—	4.00	—
Шалданешты. . . .	108.47	—	108.42	—	—	—	—	—	—	—
Кобыльная.	10.35	—	10.35	—	—	—	—	—	—	—
Рогожены	8.55	—	8.55	—	—	—	—	—	—	—
Флорешты.	278.86	148.62	130.24	7.00	—	—	—	—	—	—
Маркулешты	10.35	—	10.35	—	—	—	—	—	—	—
Бѣльцы.	69.44	0.75	68.69	14.00	—	—	—	1006.00	3.00	—
Дрокія	3.75	—	3.75	—	—	—	—	—	—	—
Тырново	2.55	—	2.55	—	—	—	—	—	—	—
Дондюшаны	12.15	—	12.15	—	—	—	—	—	—	—
Итого. . .	1479.55	150.87	1328.68	29.00	—	—	—	1006.00	7.00	—

Названіе жел. дор. и станцій назначенія	ПОЛУЧЕНО ТОПЛИВА ВЪ 1907 ГОДУ (въ тысячахъ пудовъ)									
	Донецкое минеральное топливо			Домбровскій уголь	Каменный уголь прочихъ районовъ	Иностранный уголь и коксъ	Нефть и нефт. остатки	Дрова	Древесный уголь	Торфъ
	ВСЕГО	Въ томъ числѣ: Для ж.-д. потребленія	Для прочаго потреблен.							
19. Окница-Новоселицы.										
Окница	534.93	471.28	63.65	12.00	—	—	—	—	—	—
Романкодцы	21.16	—	21.16	—	—	—	—	—	—	—
Васкадцы	12.60	3.15	9.45	—	—	—	—	—	—	—
Яподцы	2.40	—	2.40	—	—	—	—	—	—	—
Ларга	59.61	—	59.61	—	—	—	—	—	3.00	—
Липканы	10.07	—	10.07	—	—	—	—	—	—	—
Мамалыга	4.05	—	4.05	—	—	—	—	—	—	—
Новоселицы	47.55	23.25	24.30	—	—	—	—	—	—	—
Итого.	692.37	497.68	194.69	12.00	—	—	—	—	3.00	—
20. Жмеринка-Окница.										
Матейково	47.91	—	47.91	—	—	—	—	—	—	—
Баръ	1226.56	—	1226.56	—	—	7.00	—	—	14.00	—
Мытки	1.65	—	1.65	—	—	—	—	—	—	—
Копай-Городъ	4.20	—	4.20	—	—	—	—	—	—	—
Котюжаны	807.85	—	807.85	—	—	—	—	90.00	—	—
Немерги	5.10	—	5.10	—	—	—	—	—	—	—
Вендичаны	355.80	0.90	354.90	2.00	—	—	—	252.00	—	—
Сулятыцкая	153.86	—	153.86	—	—	—	—	—	—	—
Могилевъ	325.69	105.50	220.19	20.00	—	2.00	—	285.00	15.00	—
Итого.	2928.62	106.40	2822.22	22.00	—	9.00	—	627.00	29.00	—
21. Жмеринка-Волоч.										
Сербиновцы	56.85	—	56.85	—	—	—	—	—	—	—
Комаровцы	3.00	—	3.00	—	—	—	—	—	—	—
Деражня	49.38	—	49.38	—	—	—	—	—	—	—
Проскуровъ	983.68	—	983.68	15.00	—	5.00	—	169.00	5.00	—
Черный Островъ	58.81	—	58.81	—	—	—	—	—	4.00	—

Названіе жел. дор. и станцій назначенія	ПОЛУЧЕНО ТОПЛИВА ВЪ 1907 ГОДУ (въ тысячахъ пудовъ)									
	Донецкое минеральное топливо			Домбровскій уголь	Каменный уголь прочихъ районовъ	Иностранный уголь и коксъ	Нефть и нефт. остатки	Дрова	Древесный уголь	Торфъ
	ВСЕГО	Въ томъ числѣ: Для ж.-д. потребленія	Для прочаго потреблен.							
Войтовцы	18.15	—	18.15	—	—	—	—	—	—	—
Волочискъ.	604.84	153.22	451.62	11.00	—	16.00	—	439.00	—	—
Итого. . .	1774.71	153.22	1621.49	26.00	—	21.00	—	608.00	9.00	—
22. Озеряны	4.95	—	4.95	—	—	—	—	—	—	—
23. Дубно-Радзивил.										
Дубно	21.30	0.75	20.55	—	—	—	—	—	—	—
Верба	1.65	—	1.65	—	—	—	—	—	—	—
Рудня Почаевская. .	5.25	—	5.25	—	—	—	—	—	—	—
Радзивилловъ. . . .	64.98	51.03	13.95	—	—	—	—	—	—	—
Итого. . .	93.18	51.78	41.40	—	—	—	—	—	—	—
24. Кременецъ . . .	12.91	—	12.91	—	—	—	—	—	3.00	—
25. Луцкъ.	127.25	—	127.25	46.00	—	2.00	—	137.00	22.00	—
26. Бирзула-Подгород.										
Балта	209.10	79.21	129.89	3.00	—	—	—	—	—	—
Жеребково.	24.45	—	24.45	—	—	—	—	—	10.00	—
Заплады	2.40	—	2.40	—	—	—	—	—	—	—
Любашевка	20.42	—	20.42	—	—	—	—	—	9.00	—
Врадіевка	23.85	—	23.85	—	—	—	—	—	39.00	—
Голта	909.23	764.72	144.51	44.00	—	—	—	109.00	24.00	—
Итого. . .	1189.45	843.93	345.52	47.00	—	—	—	109.00	82.00	—
27. Подгор.-Знаменка.										
Бандурка	8.10	—	8.10	—	—	—	—	—	—	—
Помоичная	2.55	—	2.55	—	—	—	—	—	—	—
Ново-Украинка . . .	192.98	—	192.98	12.00	—	—	—	98.00	21.00	—
Плетеный Ташлинъ. .	423.43	—	423.43	16.00	—	—	—	—	6.00	—

Названіе жел. дор. и станцій назначенія	ПОЛУЧЕНО ТОПЛИВА ВЪ 1907 ГОДУ (въ тысячахъ пудовъ)									
	Донецкое минеральное топливо			Домбровскій уголь	Каменный уголь прочихъ районовъ	Иностранный уголь и коксъ	Нефть и нефт. остатки	Дрова	Древесный уголь	Торфъ
	ВСЕГО	Въ томъ числѣ: Для ж.-д. потребленія	Для прочаго потреблен.							
Шестаковка	16.05	—	16.05	—	—	—	—	—	—	—
Елисаветградъ . . .	2335.42	135.14	2200.28	43.00	—	—	—	1259.00	60.00	—
Треновка	14.85	—	14.85	—	—	—	—	—	—	—
Знаменка	563.84	563.84	—	1.00	—	—	—	—	—	—
Знаменка (вс. дор.) .	3535.65	—	—	—	—	—	—	—	—	—
Итого. . .	3557.22	698.98	2858.24	72.00	—	—	—	1357.00	87.00	—
28. Кернасовка . . .	2.25	—	2.25	—	—	—	—	—	—	—
29. Демковка-Христин.										
Демковка	2.25	—	2.25	—	—	—	—	—	—	—
Ладыжинъ.	12.15	—	12.15	—	—	—	—	—	—	—
Губникъ	747.41	—	747.41	15.00	—	—	—	—	11.00	—
Кубличъ	48.30	—	48.30	2.00	—	—	—	—	3.00	—
Раскошинъ	352.36	—	352.36	10.00	—	—	—	—	—	—
Итого. . .	1162.47	—	1162.47	27.00	—	—	—	—	14.00	—
30. Христин.-Сигнаевк.										
Христиновка	1464.48	1273.06	191.42	56.00	—	—	—	—	4.00	—
Поташъ.	738.70	—	738.70	3.00	—	1.00	—	—	—	—
Тальное	461.07	—	461.07	2.00	—	—	—	—	—	—
Звенигородка. . . .	919.50	0.75	918.75	—	—	—	—	—	8.00	—
Киселевка.	5.40	—	5.40	—	—	—	—	—	—	—
Шпола	901.90	1.65	900.25	3.00	—	—	—	—	5.00	—
Итого. . .	4491.05	1275.46	3215.59	64.00	—	1.00	—	—	17.00	—
31. Сигнаев.-Цвѣтково.										
Сигнаевка.	311.53	—	311.53	—	—	—	—	—	—	—
Цвѣтково	761.11	700.31	60.80	7.00	—	—	—	—	—	—
Итого. . .	1072.64	700.31	372.33	7.00	—	—	—	—	—	—

Таблица № 1.

Названіе жел. дор. и станцій назначенія	ПОЛУЧЕНО ТОПЛИВА ВЪ 1907 ГОДУ (въ тысячахъ пудовъ)									
	Донецкое минеральное топливо			Домбровскій уголь	Каменный уголь прочихъ районовъ	Иностранный уголь и коксъ	Нефть и неф. остатки	Дрова	Древесный уголь	Торфъ
	ВСЕГО	Въ томъ числѣ: Для ж.-д. потребленія	Для прочаго потреблен.							
32. Златополь . . .	950.87	—	950.87	—	—	—	—	65.00	3.00	—
33. Казатинъ-Христин.										
Раставицы.	34.51	—	34.51	—	—	—	—	—	—	—
Зарудницы	225.58	—	225.58	—	—	—	—	—	4.00	—
Рось.	4.20	—	4.20	—	—	—	—	—	4.00	—
Ржевусская	410.97	—	410.97	4.00	—	—	—	—	3.00	—
Погребище	1345.88	—	1345.88	23.00	—	—	—	—	—	—
Липовецъ	79.81	—	79.81	—	—	—	—	—	5.00	—
Оратово.	1295.83	0.75	1295.08	11.00	—	39.00	—	—	4.00	—
Монастырище . . .	955.94	—	955.94	4.00	—	—	—	—	4.00	—
Плисково	243.02	—	243.02	—	—	—	—	—	—	—
Итого. . .	4595.74	0.75	4594.99	42.00	—	39.00	—	—	24.00	—
34. Умань	576.44	4.65	571.79	14.00	—	—	—	—	27.00	—
35. Казатинъ-Фастовъ.										
Чернорудка	119.29	0.75	118.54	3.00	—	—	—	—	—	—
Бровки	575.20	—	575.20	13.00	—	—	—	—	—	—
Попельная.	101.02	—	101.02	—	—	—	—	—	3.00	—
Кожанка	118.50	—	118.50	40.00	—	—	—	105.00	—	—
Итого. . .	914.01	0.75	913.26	56.00	—	—	—	105.00	3.00	—
36. Фастовъ-Кіевъ.										
Фастовъ	1585.90	1585.90	—	43.00	—	—	—	—	—	—
Мотовиловка. . . .	2.55	—	2.55	—	—	—	—	—	—	—
Васильковъ	37.39	—	37.39	—	—	—	—	—	3.00	—
Боярка	0.75	—	0.75	—	—	—	—	—	—	—
Кіевъ	5376.82	2586.57	2790.25	444.00	—	132.00	305.00	2172.00	11.00	—
Кіевъ (всѣхъ дор.). .	**8737.99**	—	—	**444.00**	—	**132.00**	**623.00**	**2826.00**	**41.00**	3.00
Итого. . .	7003.41	4172.47	2830.94	4 7.00	—	132.00	305.00	2172.00	14.00	—

Названіе жел. дор. и станцій назначенія	ПОЛУЧЕНО ТОПЛИВА ВЪ 1907 ГОДУ (въ тысячахъ пудовъ)									
	Донецкое минеральное топливо			Домбровскій уголь	Каменный уголь прочихъ районовъ	Иностранный уголь и коксъ	Нефть и нефт. остатки	Дрова	Древесный уголь	Торфъ
	ВСЕГО	Въ томъ числѣ: Для ж.-д. потребленія	Для прочаго потреблен.							
37. Фастовъ-Цвѣтково.										
Устиновка	232.21	—	232.21	235.00	—	77.00	—	348.00	—	—
Бѣлая Церковь . . .	998.23	—	998.23	92.00	—	1.00	—	1182.00	3.00	—
Сухолѣсы	555.81	—	555.81	4.00	—	65.00	—	—	—	—
Ракитная . , ...	198.59	—	198.59	—	—	—	—	—	—	—
Ольшаница	418.20	—	418.20	2.00	—	—	—	—	4.00	—
Мироновка.	459.60	—	459.60	6.00	—	—	—	—	—	—
Таганчи.	360.03	—	360.03	—	—	—	—	—	—	—
Корсунь	800.85	701.99	98.86	3.00	—	—	—	—	—	—
Воронцово-Городище.	413.25	—	413.25	15.00	—	—	—	—	—	—
Итого. . .	4436.77	701.99	3734.78	357.00	—	143.00	—	1530.00	7.00	—
38. Владимировка . .	58.70	—	58.70	—	—	—	—	—	—	—
39. Бобринская-Знамен.										
Бобринская	3234.50	2561.10	673.40	21.00	—	—	—	102.00	—	—
Райгородъ.	285.65	—	285.65	—	—	—	—	—	—	—
Каменка	42.15	—	42.15	—	—	—	—	—	—	—
Фундуклеевка . . .	238.79	—	238.79	8.00	—	—	—	—	—	—
Цыбулево.	0.90	—	0.90	—	—	—	—	—	—	—
Итого. . .	3801.99	2561.10	1240.89	29.00	—	—	—	102.00	—	—
40. Бобрин.-Черкас. Пр.										
Смѣла	15.45	—	15.45	—	—	—	—	—	—	—
Бѣлозерье.	0.75	—	0.75	—	—	—	—	—	—	—
Черкассы	945.88	0.75	945.13	—	—	—	—	—	4.00	—
Итого. . .	962.08	0.75	961.33	—	—	—	—	—	4.00	—
41. Кіевъ-Сарпы.										
Буга.	2.55	—	2.55	—	—	—	—	52.00	—	—
Бородянка.	6.61	—	6.61	—	—	—	—	—	—	—

Таблица № 1.

Названіе жел. дор. и станцій назначенія	ПОЛУЧЕНО ТОПЛИВА ВЪ 1907 ГОДУ (въ тысячахъ пудовъ)									
	Донецкое минеральное топливо			Домбровскій уголь	Каменный уголь прочихъ районовъ	Иностранный уголь и коксъ	Нефть и нефт. остатки	Дрова	Древесный уголь	Торфъ
	ВСЕГО	Въ томъ числѣ: Для ж.-д. потребленія	Для прочаго потреблен.							
Поташная (Трубецк.).	—	—	—	—	—	—	—	—	3.00	—
Малинъ.	7.95	—	7.95	—	—	—	—	102.00	—	—
Чеповичи	3.30	—	3.30	—	—	—	—	—	—	—
Коростень.	1088.36	1081.16	7.20	5.00	—	—	—	—	—	—
Лугины.	2.40	—	2.40	—	—	—	—	—	—	—
Бѣлокоровичи . . .	1.50	—	1.50	—	—	—	—	—	—	—
Итого. . .	1112.67	1081.16	31.51	5.00	—	—	—	154.00	3.00	—
42. Сарпы	1086.43	1085.68	0.75	14.00	—	—	—	—	—	—
43. Костополь . . .	0.90	—	0.90	—	—	—	—	—	—	—
44. Мизочь	1.50	—	1.50	—	—	—	—	454.00	—	—
45. Трост. Подольск.	865.51	—	865.51	36.00	—	—	—	—	—	—
46. Куяльникъ . . .	—	—	—	—	—	—	—	3.00	—	—
Не распред. по станц.	—	—	—	321.00	—	28.00	590.00	1057.00	67.00	2.00
Всего по дор.	79329.56	29767.09	49562.47	3899.00	—	821.00	1189.00	26675.00	1286.00	17.00
Потребл. ж. д. . .	—	—	—	—	—	—	—	6332.10	—	—
Вѣроятный размѣръ полученія топлива на дорогу въ 1907 г.	79329.56	29767.09	49562.47	3899.00	—	821.00	1189.00	33007.10	1286.00	17.00
XXXII. Южныя жел. дороги.										
1. Курскъ-Клейнмих.										
Курскъ.	77.45	—	77.45	—	—	—	—	—	—	—
Курскъ (всѣхъ дор.) .	5773.30	—	—	—	—	—	109.00	2702.00	50.00	—
Полевая.	5.85	—	5.85	—	—	—	—	187.00	—	—
Солнцево	29.55	—	29.55	—	—	—	—	—	—	—
Клейнмихелево . . .	610.71	176.62	434.09	—	—	—	—	—	3.00	—
Итого. . .	723.56	176.62	546.94	—	—	—	—	187.00	3.00	—

Названіе жел. дор. и станцій назначенія	ПОЛУЧЕНО ТОПЛИВА ВЪ 1907 ГОДУ (въ тысячахъ пудовъ)									
	Донецкое минеральное топливо			Домбровскій уголь	Каменный уголь прочихъ районовъ	Иностранный уголь и коксъ	Нефть и нефт. остатки	Дрова	Древесный уголь	Торфъ
	ВСЕГО	Въ томъ числѣ: Для ж.-д. потребленія	Для прочаго потреблен.							
2. Клейнм.-Обоянь.										
Троицкое	2.26	—	2.26	—	—	—	—	—	—	—
Обоянь.	532.65	—	532.65	—	—	—	—	—	—	—
Итого. . .	534.91	—	534.91	—	—	—	—	—	—	—
3. Клейнм.-Бѣлгородъ.										
Прохоровка	97.51	—	97.51	—	—	—	—	—	—	—
Сажное.	4.80	—	4.80	—	—	—	—	—	—	—
Бѣломѣстная. . . .	410.35	227.19	183.16	—	—	—	—	—	—	—
Бѣлгородъ.	6140.22	5211.07	929.15	—	—	—	32.00	485.00	4.00	—
Бѣлгородъ (всѣхъ д.)	**6580.27**	—	—	—	—	—	**55.00**	**537.00**	**4.00**	—
Итого. . .	6652.88	5438.26	1214.62	—	—	—	32.00	485.00	4.00	—
4. Бѣлгородъ-Нежеголь.										
Топлинка	8.55	—	8.55	—	—	—	—	—	—	
Боткино.	1026.76	—	1026.76	—	—	—	—	—	—	
Итого. . .	1035.31	—	1035.31	—	—	—	—	—	—	—
5. Нежеголь-Купянскъ.										
Ребиндерево	1409.66	—	1409.66	—	—	—	—	—	—	—
Волчанскъ.	811.97	19.98	791.99	—	—	—	24.00	—	—	—
Бѣлый Колодезь . .	1244.96	—	1244.96	—	—	—	—	151.00	—	—
Приколотное	193.82	—	193.82	—	—	—	—	—	—	—
Бурлукъ	40.21	—	40.21	—	—	—	—	—	—	—
Шиповатое	5.55	—	5.55	—	—	—	—	—	—	—
Гжинка	1.80	—	1.80	—	—	—	—	—	—	—
Купянскъ	1236.75	1109.87	126.88	—	—	—	—	—	—	—
Купянскъ (всѣхъ дор)	**3961.33**	—	—	—	—	—	—	—	—	—
Итого. . .	4944.72	1129.85	3814.87	—	—	—	24.00	151.00	—	—

Таблица № 1.

Названіе жел. дор. и станцій назначенія	ПОЛУЧЕНО ТОПЛИВА ВЪ 1907 ГОДУ (въ тысячахъ пудовъ)									
	Донецкое минеральное топливо			Домбровскій уголь	Каменный уголь прочихъ районовъ	Иностранный уголь и коксъ	Нефть и нефт. остатки	Дрова	Древесный уголь	Торфъ
	ВСЕГО	Въ томъ числѣ								
		Для ж. д. потребленія	Для прочаго потреблен.							
6. Бѣлгородъ-Харьковъ.										
Веселая Лопань. . .	280.30	—	280.30	—	—	—	—	—	—	—
Раз. Толоконный . .	272.90	—	272.90	—	—	—	—	—	—	—
Наумовка	177.61	—	177.61	—	—	—	—	—	—	—
Казачья Лопань. . .	424.26	4.05	420.21	—	—	—	—	—	—	—
Дергачи.	82.68	0.75	81.93	—	—	—	—	—	—	—
Харьковъ	14314.41	4234.77	10079.64	—	—	—	77.00	1338.00	162.00	—
Харьковъ (всѣхъ дор.)	**18300.47**	—	—	—	—	—	**183.00**	**2515.00**	**162.00**	—
Итого. . .	15552.16	4239.57	11312.59	—	—	—	77.00	2338.00	162.00	—
7. Харьковъ-Лозовая.										
Мерефа.	793.89	209.47	584.42	—	—	—	—	51.00	—	—
Борки	33.30	—	33.30	—	—	—	—	—	—	—
Безпаловка	79.55	—	79.55	—	—	—	—	270.00	—	—
Лихачево	48.92	—	48.92	—	—	—	—	—	—	—
Краснопавловка. . .	80.40	—	80.40	—	—	—	—	—	—	—
Раз. Гарсевановскій .	49.09	—	49.09	—	—	—	—	—	—	—
Панютино.	3163.36	3105.73	57.63	—	—	—	30.00	—	—	—
Лозовая.	2923.04	2610.98	312.06	—	—	—	23.00	142.00	9.00	—
Итого. . .	7171.55	5926.18	1245.37	—	—	—	53.00	463.00	9.00	—
8. Лозовая-Синельник.										
Самойловка	16.05	—	16.05	—	—	—	—	—	—	—
Варваровка	33.91	—	33.91	—	—	—	—	—	—	—
Павлоградъ	1301.60	109.39	1192.21	—	—	—	—	—	20.00	—
Синельниково . . .	1798.15	1735.00	63.15	—	—	—	—	54.00	5.00	—
Синельниково (вс. д.)	**2252.56**	—	—	—	—	—	—	**54.00**	**5.00**	—
Итого. . .	3149.71	1844.39	1305.32	—	—	—	—	54.00	25.00	—

Названіе жел. дор. и станцій назначенія	ПОЛУЧЕНО ТОПЛИВА ВЪ 1907 ГОДУ (въ тысячахъ пудовъ)									
	Донецкое минеральное топливо			Домбровскій уголь	Каменный уголь прочихъ районовъ	Иностранный уголь и коксъ	Нефть и нефт. остатки	Дрова	Древесный уголь	Торфъ
	ВСЕГО	Въ томъ числѣ: Для ж. д. потребленія	Для прочаго потреблен.							
9. Синельн.-Александр.										
Мальцево	6.60	—	6.60	—	—	—	—	—	—	—
Славгородъ	137.42	—	137.42	—	—	—	—	—	8.00	—
Софіевка	81.94	—	81.94	—	—	—	—	—	—	—
Янцево	42.61	—	42.61	—	—	—	—	—	—	—
Александровскъ. . .	3614.69	1065.13	2549.56	—	—	—	23.00	200.00	21.00	—
Александровскъ (вс. д.)	**5061.64**	—	—	—	—	—	**23.00**	**270.00**	**59.00**	—
Итого. . .	3883.26	1065.13	2818.13	—	—	—	23.00	200.00	29.00	—
10. Алекс.-Джанкой.										
Канкриновка	152.73	—	152.73	—	—	—	—	—	—	—
Попово	103.94	44.04	59.90	—	—	—	—	—	—	—
Пришибъ	683.08	0.90	682.18	—	—	—	—	50.00	30.00	—
Рейхенфельдъ . . .	27.76	—	27.76	—	—	—	—	—	—	—
Федоровка.	190.80	—	190.80	—	—	—	—	—	—	—
Мелитополь	3783.53	2321.94	1461.59	—	—	—	33.00	250.00	66.00	—
Акимовка	176.78	—	176.78	—	—	—	—	—	8.00	—
Сокологорное . . .	28.36	—	28.36	—	—	—	—	—	—	—
Рыково.	75.78	—	75.78	—	—	—	—	—	4.00	—
Н.-Алексѣевка . . .	15.67	—	15.67	—	—	—	—	—	—	—
Геническъ.	344.28	82.92	261.36	—	—	—	—	—	15.00	—
Салькове	11.40	—	11.40	—	—	—	—	—	—	—
Чангаръ	1.65	—	1.65	—	—	—	—	—	—	—
Сивашъ.	25.81	—	25.81	—	—	—	—	—	—	—
Таганашъ	23.10	—	23.10	—	—	—	—	—	3.00	—
Джанкой	424.20	360.26	63.94	—	—	—	—	198.00	—	—
Итого. . .	6068.87	2810.06	3258.81	—	—	—	33.00	498.00	126.00	—
11. Джанкой-Ѳеодосія.										
Колай	18.75	—	18.75	—	—	—	—	—	—	—

Таблица № 1.

Названіе жел. дор. и станцій назначенія	ПОЛУЧЕНО ТОПЛИВА ВЪ 1907 ГОДУ (въ тысячахъ пудовъ)									
	Донецкое минеральное топливо			Домбровскій уголь	Каменный уголь прочихъ районовъ	Иностранный уголь и коксъ	Нефть и нефт. остатки	Дрова	Древесный уголь	Торфъ
	ВСЕГО	Въ томъ числѣ: Для ж.-д. потребленія	Для прочаго потреблен.							
Сейтгеръ	37.35	—	37.35	—	—	—	—	—	—	—
Грамматиково . . .	23.55	—	23.55	—	—	—	—	—	—	—
Ислам.-Терекъ . . .	3.15	—	3.15	—	—	—	—	—	—	—
Владиславовка . . .	0.90	—	0.90	—	—	—	—	—	—	—
Сарыголь	641.38	520.17	121.21	—	—	—	—	—	—	—
Ѳеодосія	90.48	—	90.48	—	—	—	—	—	—	—
Итого. . .	815.56	520.17	295.39	—	—	—	—	—	—	—
12. Владислав.-Керчь.										
Акман.-Камен. . . .	1.65	—	1.65	—	—	—	—	—	—	—
Семь Колодезей. . ,	9.16	—	9.16	—	—	—	—	—	—	—
Керчь	336.85	248.59	88.26	—	—	—	—	—	6.00	—
Итого. . .	347.65	248.59	99.07	—	—	—	—	—	6.00	—
13. Джанкой-Севастоп.										
Курманъ-Кемельчи. .	59.10	—	59.10	—	—	—	—	—	—	—
Біюкъ-Онларъ . . .	6.90	—	6.90	—	—	—	—	—	—	—
Сарабузъ	19.67	—	19.67	—	—	—	—	—	—	—
Симферополь. . . .	2267.50	1132.42	1135 08	—	—	—	—	—	—	—
Бихчисарай	28.67	—	28.67	—	—	—	—	—	—	—
Альма	9.45	—	9.45	—	—	—	—	—	—	—
Мекенз. Горы . . .	1.50	—	1.50	—	—	—	—	—	—	—
Инкерманъ	80.49	—	80.49	—	—	—	—	—	—	—
Севастополь	2368.59	169.74	2198.85	—	—	—	—	69.00	—	—
Итого. . .	4841.87	1302.16	3539.71	—	—	—	—	69.00	—	—
14. Лозовая-Краматор.										
Близнецы	33.01	—	33.01	—	—	—	—	—	—	—
Гавриловка	179.12	—	179.42	—	—	—	—	—	—	—

Названіе жел. дор. и станцій назначенія	ПОЛУЧЕНО ТОПЛИВА ВЪ 1907 ГОДУ (въ тысячахъ пудовъ)										
	Донецкое минеральное топливо			Домбровскій уголь	Каменный уголь прочихъ районовъ	Иностранный уголь и коксъ	Нефть и нефт. остатки	Дрова	Древесный уголь	Торфъ
	ВСЕГО	Въ томъ числѣ								
		Для ж.-д. потребленія	Для прочаго потреблен.							
Языково	10.50	—	10.52	—	—	—	—	—	—	—
Барвенково	507.33	—	507.33	—	—	—	—	73.00	—	—
Рербергъ	34.22	—	34.22	—	—	—	—	—	—	—
Бандышево	113.15	—	113.15	—	—	—	—	—	—	—
Шидловская	335.55	—	335.55	—	—	—	—	—	—	—
Славянскъ.	12910.41	5310.00	7600.41	—	—	—	49.00	67 00	—	—
Итого. . .	14123.59	5310.00	8813.59	—	—	—	49.00	140.00	—	—
15. Краматор.-Констант.										
Краматорская . . .	10811.75	94 15	10717.60	—	—	—	—	53.00	—	—
Дружковка	17807.91	44.85	17763.06	—	—	—	—	120.00	—	—
Константиновка. . .	8627.98	457.85	8170.13	—	—	—	—	131.00	6.00	—
Итого. . .	37247.64	596.85	36650.79	—	—	—	—	304.00	6.00	—
16. Краматор.-Попасная.										
Вѣролюбовка . . .	0.75	—	0.75	—	—	—	—	—	—	—
Часовъ Яръ	678.00	—	678.00	—	—	—	—	—	—	—
Ступки.	1327.29	340.21	987.08	—	—	—	—	—	—	—
Бахмутъ	2793.94	—	2793.94	—	—	—	22.00	—	—	—
Деконская.	1105.01	3.45	1101.56	—	—	—	—	—	—	—
Пшеничный раз. . .	148.91	—	148.91	—	—	—	—	—	—	—
Натальевка	15.45	—	15.45	—	—	—	—	—	—	—
Попасная	0.90	—	0.90	—	—	—	—	—	—	—
Попасная (всѣхъ дор.)	**2184.78**	—	—	—	—	—	**29.00**	—	—	—
Итого. . .	6070.25	343.66	5726.59	—	—	—	22.00	—	—	—
17. Констант.-Никитов.										
Бурлукъ	40.21	—	40.21	—	—	—	—	—	—	—
Дылѣевка	1.65	—	—	—	—	—	—	—	—	—

Таблица № 1.

Названіе жел. дор. и станцій назначенія	ПОЛУЧЕНО ТОПЛИВА ВЪ 1907 ГОДУ (въ тысячахъ пудовъ)									
	Донецкое минеральное топливо			Домбровскій уголь	Каменный уголь прочихъ районовъ	Иностранный уголь и коксъ	Нефть и неф. остатки	Дрова	Древесный уголь	Торфъ
	ВСЕГО	Въ томъ числѣ: Для ж.-д. потребленія	Для прочаго потреблен.							
Магдалиновка . . .	75.82	7.80	68.02	—	—	—	—	215.00	—	—
Никитовка.	2525.63	2209.10	316.53	—	—	—	—	51.00	—	—
Никитовка (всѣхъ д).	**2847**.72	—	—	—	—	—	—	**51**.00	—	—
Итого. . .	2643.31	2218.55	424.76	—	—	—	—	266.00	—	—
18. Констант.-Ясинов.										
Кривой Терецъ. . .	12.61	12.61	—	—	—	—	—	533.00	—	—
Желѣзная	49.66	1.50	48.16	—	—	—	—	—	—	—
Скотоватая	39.00	1.65	37.35	—	—	—	—	—	—	—
Итого. . .	101.27	15.76	85.51	—	—	—	—	533.00	—	—
19. Харьковъ-Люботинъ.										
Новая Баварія . . .	1117.51	—	1117.51	—	—	—	—	23.00	—	—
Рыжовъ.	20.41	—	20.41	—	—	—	—	—	—	—
Итого. . .	1137.92	—	1137.92	—	—	—	—	23.00	—	—
20. Люботинъ-Полтава.										
Огульцы	2.55	—	2.55	—	—	—	—	—	—	—
Ковяги	223.24	—	223.24	—	—	—	—	—	—	—
Водяная.	533.52	—	533.52	—	—	—	—	—	—	—
Коломакъ	331.60	—	331.60	—	—	—	—	—	—	—
Искровка	11.70	—	11.70	—	—	—	—	—	—	—
Скороходово	609.01	—	609.01	—	—	—	—	—	—	—
Кочубеевка	11.85	—	11.85	—	—	—	—	—	—	—
Божковъ	92.40	—	92.40	—	—	—	—	—	—	—
Полтава.	2882.65	2349.66	532.99	—	—	—	40.00	74.00	—	—
Полтава (всѣхъ дор).	**5575**.27	—	—	—	—	—	**40**.00	**1380**.00	**19**.00	—
Итого. . .	4698.52	2349.66	2348.86	—	—	—	40.00	74.00	—	—

Названіе жел. дор. и станцій назначенія	ПОЛУЧЕНО ТОПЛИВА ВЪ 1907 ГОДУ (въ тысячахъ пудовъ)									
	Донецкое минеральное топливо			Домбровскій уголь	Каменный уголь прочихъ районовъ	Иностранный уголь и коксъ	Нефть и нефт. остатки	Дрова	Древесный уголь	Торфъ
	ВСЕГО	Въ томъ числѣ: Для ж.-д. потребленія	Для прочаго потреблен.							
21. Полтава-Лозовая.										
Селещина	16.80	—	16.80	—	—	—	—	—	—	—
Карловка	418.67	—	418.67	—	—	—	—	—	—	—
Ланная	3.90	—	3.90	—	—	—	—	—	—	—
Константиноградъ	315.57	—	315.57	—	—	—	—	—	3.00	—
Балки	29.55	—	29.55	—	—	—	—	—	—	—
Кегичевка	312.65	—	312.65	—	—	—	—	—	—	—
Сахновщина	136.38	—	136.38	—	—	—	—	—	—	—
Орелька	33.60	—	33.60	—	—	—	—	—	—	—
Итого.	1267.12	—	1267.12	—	—	—	—	—	3.00	—
22. Полтава-Кременч.										
Малая Перещепа	50.12	—	50.12	—	—	—	—	—	—	—
Ново-Санжары	49.05	—	49.05	—	—	—	—	—	—	—
Мщиновка	1.50	1.50	—	—	—	—	—	—	—	—
Кобеляки	151.96	—	151.96	—	—	—	—	—	—	—
Гановка	9.45	—	9.45	—	—	—	—	—	—	—
Галещина	17.55	—	17.55	—	—	—	—	—	—	—
Потоки	37.35	—	37.35	—	—	—	—	—	—	—
Кременчугъ	5964.94	4602.66	1362.28	—	—	—	34.00	541.00	12.00	—
Итого.	6281.92	4604.16	1677.76	—	—	—	34.00	541.00	12.00	—
23. Кременчугъ-Ромад.										
Рублевка	3.30	—	3.30	—	—	—	—	—	—	—
Глобино	9.60	—	9.60	—	—	—	—	—	—	—
Веселый подолъ	63.15	—	63.15	—	—	—	—	—	—	—
Хоролъ	210.52	—	210.52	—	—	—	—	—	—	—

Таблица № 1.

Названіе жел. дор. и станцій назначенія	ПОЛУЧЕНО ТОПЛИВА ВЪ 1907 ГОДУ (въ тысячахъ пудовъ)									
	Донецкое минеральное топливо			Домбровскій уголь	Каменный уголь прочихъ районовъ	Иностранный уголь и коксъ	Нефть и нефт. остатки	Дрова	Древесный уголь	Торфъ
	ВСЕГО	Въ томъ числѣ: Для ж.-д. потребленія	Для прочаго потреблен.							
Ромоданъ	66.91	7.50	59.41	—	—	—	—	—	—	—
Ромоданъ (всѣхъ дор.)	**217.68**	—	—	—	—	—	—	—	—	—
Итого. . .	353.48	7.50	345.98	—	—	—	—	—	—	—
24. Ромоданъ-Ромны.										
Дубров. коп. зав. . .	17.25	—	17.25	—	—	—	—	—	—	—
Сѣнча	34.95	—	34.95	—	—	—	—	—	—	—
Лохвица	36.75	—	36.75	—	—	—	—	—	—	—
Венеславовка. . . .	6.15	—	6.15	—	—	—	—	—	—	—
Гадячъ	368.81	0.75	368.06	—	—	—	20.00	—	—	—
Юсковцы	27.75	—	27.75	—	—	—	—	—	—	—
Бѣловодъ	2.55	—	2.55	—	—	—	—	—	—	—
Ромны	168.03	—	168.03	—	—	—	—	—	—	—
Ромны (всѣхъ дор.) .	**1061.72**	—	—	—	—	—	**25.00**	**616.00**	**6.00**	—
Итого. . .	662.24	0.75	661.49	—	—	—	20.00	—	—	—
25. Кременчугъ-Корист.										
Крюковъ	16.36	4.65	11.71	—	—	—	—	—	—	—
Павлышъ	4.35	—	4.35	—	—	—	—	—	—	—
Користовка	105.90	—	105.90	—	—	—	—	—	—	—
Итого. . .	126.61	4.65	121.96	—	—	—	—	—	—	—
26. Користовка.-Пятих.										
Александр. Хер. . .	228.97	—	228.98	—	—	—	—	118.00	7.00	—
Королевка.	44.25	—	44.25	—	—	—	—	—	—	—
Счастливая	22.50	—	22.50	—	—	—	—	—	—	—
Зеленая.	1.50	—	1.50	—	—	—	—	—	—	—
Пятихатка (всѣхъ д.).	**1522.73**	—	—	—	—	—	—	—	—	—
Итого. . .	297.22	—	297.22	—	—	—	—	118.00	7.00	—

Названіе жел. дор. и станцій назначенія	ПОЛУЧЕНО ТОПЛИВА ВЪ 1907 ГОДУ (въ тысячахъ пудовъ)									
	Донецкое минеральное топливо			Домбровскій уголь	Каменный уголь прочихъ районовъ	Иностранный уголь и коксъ	Нефть и нефт. остатки	Дрова	Древесный уголь	Торфъ
	ВСЕГО	Въ томъ числѣ: Для ж.-д. потребленія	Для прочаго потреблен.							
27. Користовка-Знамен.										
Пантаевка	47.13	—	47.13	—	—	—	—	—	—	—
Знаменка	2971.81	2968.80	3.01	—	—	—	—	—	—	—
Знаменка (всѣхъ дор.)	**3535.65**	—	—	—	—	—	—	—	—	—
Итого. . .	3018.94	2968.80	50.14	—	—	—	—	—	—	—
28. Знаменка-Долин.										
Сахарная	396.23	—	396.23	—	—	—	—	—	6.00	—
Медерово	9.00	—	9.00	—	—	—	—	—	—	—
Шаровка	34.06	—	34.06	—	—	—	—	—	—	—
Куцовка	8.25	—	8.25	—	—	—	—	—	6.00	—
Долинская	2365.01	2352.86	12.15	—	—	—	—	50.00	4.00	—
Долинская (всѣхъ д.).	**2384.41**	—	—	—	—	—	—	**50.00**	**7.00**	—
Итого. . .	2812.55	2352.86	459.69	—	—	—	—	50.00	16.00	—
29. Долинско-Николаев.										
Казанка	124.07	0.90	123.17	—	—	—	—	—	10.00	—
Новый Бугъ	79.66	—	79.66	—	—	—	—	88.00	25.00	—
Ново-Полтавка . . .	10.65	—	10.65	—	—	—	—	—	5.00	—
Явкино	78.31	—	78.31	—	—	—	—	—	43.00	—
Щербина	2.55	—	2.55	—	—	—	—	—	—	—
Гороховка	1.65	—	1.65	—	—	—	—	—	—	—
Николаевъ	4007.04	8.85	3998.55	—	—	—	23.00	950.00	353.00	—
Итого. .	4304.29	9.75	4294.54	—	—	—	23.00	1038.00	436.00	—
30. Николаев.-Херсонъ.										
Козельщина	0.90	—	0.90	—	—	—	—	—	—	—
Херсонъ	114.91	—	114.91	—	—	—	—	—	13.00	—
Итого. . .	115.81	—	115.81	—	—	—	—	—	13.00	—

Названіе жел. дор. и станцій назначенія	ПОЛУЧЕНО ТОПЛИВА ВЪ 1907 ГОДУ (въ тысячахъ пудовъ)									
	Донецкое минеральное топливо			Домбровскій уголь	Каменный уголь прочихъ районовъ	Иностранный уголь и коксъ	Нефть и нефт. остатки	Дрова	Древесный уголь	Торфъ
	ВСЕГО	Въ томъ числѣ: Для ж.-д. потребленія	Для прочаго потреблен.							
31. Мерефа-Люботинъ.										
Буды.	1217.09	2.55	1214.54	—	—	—	—	—	—	—
Люботинъ.	3853.86	3812.30	41.56	—	—	—	—	—	—	—
Итого. . .	5070.95	3814.85	1256.10	—	—	—	—	—	—	—
32. Люботинъ-Басы.										
Мерчикъ	46.96	—	46 96	—	—	—	—	—	—	—
Максимовка	174.49	—	174.49	—	—	—	—	—	—	—
Богодуховъ	220.39	—	220.39	—	—	—	—	—	—	—
Гуты.	642.16	—	642.16	—	—	—	—	—	—	—
Купьеваха.	3.90	—	3.90	—	—	—	—	—	—	—
Кириковка.	455.47	—	453.47	—	—	—	—	—	—	—
Ахтырка	594.92	—	594.17	—	—	—	20.00	—	—	—
Смородино.	2809.08	0.75	1439.70	—	—	—	—	—	—	—
Боромля	154.34	1369.38	154.34	—	—	—	—	—	—	—
Лебединская	226.53	—	218.43	—	—	—	—	—	—	—
Сыроватка.	210.35	8.10	210.35	—	—	—	—	—	—	—
Басы.	6.00	—	6.00	—	—	—	—	—	—	—
Басы (всѣхъ дор.). .	12.00	—	—	—	—	—	—	—	—	—
Итого. . .	5542.59	1378.23	4164.36	—	—	—	20.00	—	—	—
33. Басы-Бѣлополье.										
Сумы	2053.04	—	2053.04	—	—	—	26.00	62.00	10.00	—
Торопиловка	6.30	—	6.30	—	—	—	—	98.00	—	—
Головашевка. . . .	1061.61	—	1061.61	—	—	—	—	—	—	—
Виры.	1141.55	—	1141.55	—	—	—	—	104.00	8.00	—

Названіе жел. дор. и станцій назначенія	ПОЛУЧЕНО ТОПЛИВА ВЪ 1907 ГОДУ (въ тысячахъ пудовъ)									
	Донецкое минеральное топливо			Домбровскій уголь	Каменный уголь прочихъ районовъ	Иностранный уголь и коксъ	Нефть и нефт. остатки	Дрова	Древесный уголь	Торфъ
	ВСЕГО	Въ томъ числѣ: Для ж.-д. потребленія	Для прочаго потреблен.							
Раз. Торохтяный . .	82.15	—	82.15	—	—	—	—	—	—	—
Бѣлополье.	1206.87	1082.66	124.21	—	—	—	25.00	—	7.00	—
Итого. . .	5551.52	1082.66	4468.86	—	—	—	51.00	264.00	25.00	—
Не распред. по станц.	15.45	—	15.45	—	—	—	608.00	1007.00	61.00	—
Всего по дор.	157165.21	51759.67	105405.54	—	—	—	1109.00	8803.00	943.00	—
Потребл. ж. д. . . .	—	—	—	—	—	—	—	4640.41	—	—
Вѣроятный размѣръ всего получ. топлива на дорогѣ въ 1907 г.	157165.21	51759.67	105405.54	—	—	—	1109.00	13443.40	943.00	—
XXXIII. Подъѣздные пути.										
1. Варшавское О-во подъѣздныхъ путей.										
1-а. Виляновскій п. п.										
Потреблено ж. д. въ 1907 г.	—	—	—	92.53	—	0.27	—	—	—	—
1-б. Гроецкій п. п.										
Потреблено ж. дор. .	—	—	—	90.56	—	2.00	—	—	—	—
1-в. Яблоно-Вавер. п. п.										
Потреблено ж. дор. .	—	—	—	94.88	—	0.54	—	—	—	—
2. Волго-Бугульминск. жел. дор.										
Мелекесъ	0.75	0.75	—	—	—	—	—	—	—	—
Часовая Пристань. .	0.75	0.75	—	—	—	—	—	—	—	—
Потреблено ж. дор. .	—	—	—	—	—	—	—	285.60	16 кул. 0.10	—
Итого. . .	1.50	1.50	—	—	—	—	—	285.60	16 кул. 0.10	—
3. Герба-Ченстоховскій п. п.										
Потреблено ж. дор. .	—	—	—	160.22	—	0.78	—	3.90	0.05	—

Таблица № 1.

Названіе жел. дор. и станцій назначенія	ПОЛУЧЕНО ТОПЛИВА ВЪ 1907 ГОДУ (въ тысячахъ пудовъ)									
	Донецкое минеральное топливо			Домбровскій уголь	Каменный уголь прочихъ районовъ	Иностранный уголь и коксъ	Нефть и неф. остатки	Дрова	Древесный уголь	Торфъ
	ВСЕГО	Въ томъ числѣ								
		Для ж.-д. потребленія	Для прочаго потреблен.							
4. Ириновскій п. п.										
Потреблено ж. дор. .	—	—	—	—	—	131.34	—	58.50	—	0.53
5. Либаво-Гезенпотскій п. п.										
Потреблено ж. дор. .	—	—	—	—	—	77.69	—	18.00	—	—
6. Лифляндскій п. п.										
Потреблено ж. дор. .	—	—	—	—	—	—	—	684.90	—	—
7. Марковскій п. п.										
Потреблено ж. дор. .	—	—	—	77.30	—	—	—	—	—	—
8. Ново-Зыбковск. п. п.										
Ново-Зыбковъ . . .	0.90	—	0.90	—	—	—	—	—	—	—
Ново-Зыбковъ (вс. д.)	14.10	—	—	—	—	—	—	1071.00	8.00	—
Климовъ	5.25	—	5.25	—	—	—	—	—	—	—
Ново-Ронскъ. . . .	3.75	—	3.75	—	—	—	—	—	—	—
Семіоновка	4.05	—	4.05	—	—	—	—	—	—	—
Новгородъ-Сѣверскъ.	3.30	—	3.30	—	—	—	—	—	—	—
Потреблено ж. дор. .	—	—	—	—	—	—	—	337.80	—	—
Итого по дор.	17.25	—	17.25	—	—	—	—	337.80	—	—
9. Первое О-во подъѣздныхъ пут. вь Россіи.										
9-а. Перново-Ревельск. п. п.										
Потреблено ж. дор. .	—	—	—	—	—	42.31	—	1482.00	—	—
9-б. Свѣнцянскій п. п.										
Потреблено ж. дор. .	1.66	1.66	—	—	—	—	—	689.40	0.25	—
9-в. Южные подъѣздные пути.										
1. Житомиръ-Бердич.										
Житомиръ.	342.55	—	342.55	55.00	—	—	—	—	—	—

Названіе жел. дор. и станцій назначенія	ПОЛУЧЕНО ТОПЛИВА ВЪ 1907 ГОДУ (въ тысячахъ пудовъ)									
	Донецкое минеральное топливо			Домбровскій уголь	Каменный уголь прочихъ районовъ	Иностранный уголь и коксъ	Нефть и нефт. остатки	Дрова	Древесный уголь	Торфъ
	ВСЕГО	Въ томъ числѣ: Для ж.-д. потребленія	Для прочаго потреблен.							
Писки	66.64	—	66.64	—	—	—	—	—	—	—
Кодня	6.00	—	6.00	—	—	—	—	—	—	—
Бердичевъ.	301.20	299.70	1.50	—	—	—	—	—	—	—
Бердичевъ (всѣхъ д.).	**1482**.70	—	—	**109**.00	—	—	—	**1421**.00	**29**.00	—
Итого. . .	716.39	299.70	416.69	55.00	—	—	—	—	—	—
2. Бердичевъ-Калиновка										
Бродецкое.	313.11	—	313.11	—	—	—	—	—	—	—
Крыжановка	3.75	—	3.75	—	—	—	—	—	—	—
Холоневская	8.40	—	8.40	—	—	—	—	—	—	—
Уладовка	44.72	—	44.72	—	—	—	—	—	—	—
Хмѣльникъ	10.36	—	10.36	—	—	—	—	—	—	—
Семки	358.72	—	358.72	—	—	—	—	—	—	—
Калиновка.	453.39	453.39	—	—	—	—	—	—	—	—
Калиновка (всѣхъ д.).	**812**.31	—	—	—	—	—	—	—	—	—
Итого. . .	1192.45	453.39	739.06	—	—	—	—	—	—	—
3. Калиновка-Гайвор.										
Турбовъ	208.98	—	208.98	8.00	—	—	—	—	—	—
Козинцы	1.50	—	1.50	—	—	—	—	—	—	—
Вороновицы	229.77	—	229.77	—	—	—	—	—	—	—
Винница (всѣхъ дор.).	**578**.14	—	—	**57**.00	—	—	—	—	**7**.00	—
Фердинандовка . . .	1.50	—	1.50	—	—	—	—	—	—	—
Немировъ.	8.70	—	8.70	—	—	—	—	—	—	—
Сомчинцы.	4.05	—	4.05	—	—	—	—	—	—	—
Ситковцы	4.50	—	4.50	—	—	—	—	—	—	—
Город. Гайсинъ. . .	356.46	—	356.46	—	—	—	—	—	—	—
Дукля	14.70	—	14.70	—	—	—	—	—	—	—

Таблица № 1.

Названіе жел. дор. и станцій назначенія	ПОЛУЧЕНО ТОПЛИВА ВЪ 1907 ГОДУ (въ тысячахъ пудовъ)									
	Донецкое минеральное топливо			Домбровскій уголь	Каменный уголь прочихъ районовъ	Иностранный уголь и коксъ	Нефть и нефт. остатки	Дрова	Древесный уголь	Торфъ
	ВСЕГО	Въ томъ числѣ								
		Для ж.-д. потребленія	Для прочаго потреблен.							
Генриховка	474.10	—	474.10	—	—	—	—	—	—	—
Джулинка	0.75	—	0.75	—	—	—	—	—	—	—
Итого. . .	1305.01	—	1305.01	8.00	—	—	—	—	—	—
4. Гайворонъ-Рудница.										
Гайворонъ.	2.55	—	2.55	—	—	—	—	—	—	—
Устье	111.09	—	111.09	—	—	—	—	—	—	—
Бершадъ	154.51	—	154.51	—	—	—	—	—	—	—
Бершадск. зав. . .	0.75	—	0.75	—	—	—	—	—	—	—
Яланецъ	1.50	—	1.50	—	—	—	—	—	—	—
Дохно	1.50	—	1.50	—	—	—	—	—	—	—
Чечельникъ	251.68	—	251.68	—	—	—	—	—	—	—
Итого. . .	524.58	—	524.58	—	—	—	—	—	—	—
5. Гайворонъ-Ольвіоп.										
Хощевато	3.90	—	3.90	—	—	—	—	—	—	—
Мощеная	468.00	6.01	461.99	—	—	—	—	—	—	—
Грушка.	258.66	—	258.66	—	—	—	—	—	—	—
Голованевскъ. . . .	7.80	—	7.80	—	—	—	—	—	—	—
Елиновка	48.75	—	48.75	—	—	—	—	—	—	—
Юзефполь.	3.90	—	3.90	—	—	—	—	—	—	—
Подгородная	620.72	594.92	25.80	—	—	—	—	—	—	—
Итого. . .	1411.73	600.93	810.80	—	—	—	—	—	—	—
Потребл. ж. д. . . .	—	—	—	—	—	—	—	251.10	—	—
Вѣроятный размѣръ всего полученія топлива на дорогу въ 1907 году	5150.26	1354.02	3796.27	63.00	—	—	—	251.10	—	—

Названіе жел. дор. и станцій назначенія	ПОЛУЧЕНО ТОПЛИВА ВЪ 1907 ГОДУ (въ тысячахъ пудовъ)										
	Донецкое минеральное топливо			Домбровскій уголь	Каменный уголь прочихъ районовъ	Иностранный уголь и коксъ	Нефть и нефт. остатки	Дрова	Древесный уголь	Торфъ
	ВСЕГО	Въ томъ числѣ: Для ж.-д. потребленія	Для прочаго потреблен.							
10. Петроково-Сулеев. под. путь.										
Потреблено ж. дор. .	—	—	—	38.71	—	0.66	—	—	—	—
11. Приморскій (Сестрорѣцкій) под. путь.										
Потреблено ж. дор. .	—	—	—	—	—	281.64	—	111.30	—	—
12. Рязанско-Владимир. под. путь.										
Владимиръ	18.75	18.75	—	—	—	—	—	—	—	—
Владимиръ (всѣхъ д.)	**51.00**	—	—	—	—	—	—	—	—	**3.00**
Голыбашево	0.75	—	0.75	—	—	—	—	—	—	—
Тума.	1.50	—	1.50	—	—	—	—	—	—	—
Потреблено ж. дор. .	—	—	—	—	—	—	—	1008.60	—	—
Итого. . .	21.00	18.75	2.25	—	—	—	—	1008.60	—	—
13. Стародуб. под. путь.										
Стародубъ.	0.90	—	0.90	—	—	—	—	—	—	—
Потреблено ж. дор. .	—	—	—	—	—	—	—	72.60	—	—
Итого по дор.	0.90	—	0.90	—	—	—	—	72.60	—	—
14. Тула-Лихвинскій под. путь.										
Потреблено ж. дор. .	19.71	19.71	—	—	—	—	—	282.00	—	—
Всего по подъѣздн. п.	5212.28	1395.64	3816.64	617.20	—	537.23	—	5285.70	16 кул. 0.40	0.53

Таблица № 2.

Итоги полученія топлива по дорогамъ назначенія

въ 1907 г.

Таблица № 2.

№№	Названіе дорогъ	ПОЛУЧЕНО ТОПЛИВА ВЪ 1907 ГОДУ (въ тысячахъ пудовъ)									
		Донецкое минеральное топливо			Домбровскій уголь	Каменный уголь прочихъ районовъ	Иностранный уголь и коксъ	Нефть и нефт. остатки	Дрова	Древесный уголь	Торфъ
		ВСЕГО	Въ томъ числѣ: Для ж. д. потребленія	Для прочаго потреблен.							
1	**Богословская** . .	22.05	—	22.05	—	—	—	—	1517.00	1088.00	—
	Потребл. ж. д. .	—	—	—	—	—	—	—	2263.80	—	—
2	**Бѣлгород.-Сумск.**	3303.19	427.14	2876.05	—	—	—	47.00	229.00	—	—
	Потребл. ж. д. .	—	—	—	—	—	—	—	63.30	—	—
3	**Варшаво-Вѣнская.**	665.64	—	665.64	114726.00	—	39730.00	109.00	5315.00	199.00	11.00
	Потребл. ж. д. .	—	—	—	19413.00	—	—	—	120.00	—	—
4	**Владикавказская** .	16268.41	6415.33	9853.08	—	—	—	9681.00	3601.00	679.00	—
	Потребл. ж. д. .	—	—	—	—	—	—	21609.42	3577.80	—	—
5	**Екатерининская.** .	288291.42	55876.64	232414.78	—	—	—	1885.00	9790.00	438.00	—
	Потребл. ж. д. .	—	—	—	—	—	—	—	2386.80	—	—
6	**Забайкальская.** .	18.26	15.86	2.40	—	16659.00	—	68.00	2063.00	13.00	—
	Потребл. ж. д. .	—	—	—	—	25396.37	—	—	13879.00	—	—
7	**Закавказская** . .	1309.62	—	1309.62	—	1196.00	—	6782.00	9103.00	674.00	—
	Потребл. ж. д. .	—	—	—	—	1663.71	—	13263.00	4099.80	—	—
8	**Либаво-Роменск.**	10321.17	9011.27	1309.90	442.00	—	382.00	252.00	16041.00	51.00	161.00
	Потребл. ж. д. .	—	—	—	—	—	—	—	15097.80	—	—
9	**Лодзин.-Фабрич.**	13.39	—	13.39	45452.00	—	50.00	49.00	621.00	27.00	—
	Потребл. ж. д. .	—	—	—	1052.86	—	—	—	10.50	—	—
10	**Моск.-Кіево-Вор.**	39395.20	23355.50	16039.70	—	—	—	1330.00	18382.00	438.00	680.00
	Потребл. ж. д. .	—	—	—	—	—	—	—	4767.00	—	—
11	**Москов.-Брестск.**	16536.82	11271.08	5265.74	377.00	—	—	5434.00	20935.00	392.00	1225.00
	Потребл. ж. д. .	—	—	—	—	—	—	—	6128.40	—	—

№№	Названіе дорогъ	ПОЛУЧЕНО ТОПЛИВА ВЪ 1907 ГОДУ (въ тысячахъ пудовъ)									
		Донецкое минеральное топливо			Домбровскій уголь	Каменный уголь прочихъ районовъ	Иностранный уголь и коксъ	Нефть и нефт. остатки	Дрова	Древесный уголь	Торфъ
		ВСЕГО	Въ томъ числѣ								
			Для ж.-д. потребленія	Для прочаго потреблен.							
12	Моск.-Винд.-Рыб. .	2582.85	1567.33	1015.52	—	—	1529.00	532.00	19054.00	188.00	1049.00
	Потребл. ж. д. .	—	—	—	—	—	—	—	34014.60	—	—
13	Московско-Казан.	20372.73	11399.93	8972.80	341.00	667.00	34.00	10543.00	10711.00	107.00	4203.00
	Потребл. ж. д. .	—	—	—	—	—	—	2735.00	17550.00	—	—
14	Московско-Курск.	18340.21	7321.38	11018.83	469.00	1082.00	281.00	1476.00	6767.00	118.00	708.00
	Потребл. ж. д. .	—	—	—	—	—	—	—	—	—	—
15	Моск.-Ниж.-Мур. .	1901.34	18.00	1883.34	—	—	—	14259.00	9666.00	323.00	4245.00
	Потребл. ж. д. .	—	—	—	—	—	—	12152.00	4708.00	—	—
16	Николаевская . .	13185.91	10539.33	2646.58	618.00	—	2506.00	12674.00	40276.00	345.00	540.00
	Потребл. ж. д. .	—	—	—	—	—	3638.00	—	22409.00	—	—
17	Привислянскія. .	1911.69	385.22	1526.47	55396.00	—	10578.00	442.00	10900.00	294.00	234.00
	Потребл. ж. д. .	—	—	—	27985.00	—	217.00	—	2367.00	—	—
18	Пермская . . .	622.49	—	622.49	—	17637.00	33.00	168.00	8876.00	2796.00	—
	Потребл. ж. д. .	—	—	—	—	17324.86	—	—	11273.00	—	—
19	Полѣсскія . . .	3132.97	2829.71	303.26	189.00	—	—	175.00	5427.00	52.00	—
	Потребл. ж. д. .	—	—	—	—	—	—	—	21019.20	—	—
20	Риго-Орловская .	9842.56	7941.13	1901.43	—	—	7309.00	1765.00	19927.00	150.00	73.00
	Потребл. ж. д. .	—	—	—	—	—	—	—	18547.00	—	—
21	Рязано-Уральская.	26052.10	17435.65	8616.45	—	1549.00	—	3834.00	8814.00	387.00	978.00
	Потребл. ж. д. .	—	—	—	—	405.29	—	9541.00	16754.00	—	—
22	Самаро-Златоуст.	817.18	149.33	667.85	—	272.00	—	908.00	1962.00	17.00	—
	Потребл. ж. д. .	—	—	—	—	1355.76	—	13199.00	8778.00	—	—
23	Средне-Азіатская.	19.36	—	19.36	—	650.00	—	1490.00	3902.00	221.00	—
	Потребл. ж. д. .	—	—	—	—	289.69	—	8404	2771.00	—	—

Таблица № 2.

№№	Названіе дорогъ	ПОЛУЧЕНО ТОПЛИВА ВЪ 1907 ГОДУ (въ тысячахъ пудовъ)									
		Донецкое минеральное топливо			Домбровскій уголь	Каменный уголь прочихъ районовъ	Иностранный уголь и коксъ	Нефть и нефт. остатки	Дрова	Древесный уголь	Торфъ
		ВСЕГО	Въ томъ числѣ: Для ж. д. потребленія	Для прочаго потреблен.							
24	**Сибирская** . . .	58.40	—	58.40	—	2142.00	—	135.00	2473.00	15.00	—
	Потребл. ж. д. .	—	—	—	—	47335.07	—	—	2947.00	—	—
25	**Сѣверная**. . . .	7985.92	103.24	7882.68	159.00	—	80.00	16630.00	22235.00	489.00	2779.00
	Потребл. ж. д. .	—	—	—	—	—	—	5011.00	28460.00	—	—
26	**Сѣверо-Западная** .	8263.25	7508.87	754.38	3986.00	—	10056.00	2302.00	35367.00	147.00	198.00
	Потребл. ж. д. .	—	—	—	—	--	—	—	42341.70	—	—
27	**Сызрано-Вяземск.**	5060.23	2414.63	2645.60	—	1781.00	—	2108.00	7390.00	253.00	—
	Потребл. ж. д. .	—	—	—	—	11683.09	—	5462.00	5649.00	—	—
28	**Ташкентская** . .	501.38	105.56	395.82	—	—	—	4168.00	3425.00	72.00	—
	Потребл. ж. д. .	—	—	—	—	—	—	8.865.800	6495.60	—	—
29	**Уссурійская** . .	7.50	—	7.50	—	4016.00	—	—	7413.00	—	—
	Потребл. ж. д. .	—	—	—	—	4841.79	—	—	8646.00	—	—
30	**Юго-Западныя.** .	79329.56	29767.09	49562.47	3899.00	—	821.00	1189.00	26675.00	1286.00	17.00
	Потребл. ж. д. .	—	—	—	—	—	—	—	6332.10	—	—
31	**Юго-Восточныя** .	84494.76	38990.70	45504.06	—	—	—	1918.00	3659.00	262.00	—
	Потребл. ж. д. .	—	—	—	—	—	—	2235.63	6024.30	—	—
32	**Южныя**	157165.21	51759.67	105405.54	—	—	—	7109.00	8803.00	943.00	—
	Потребл. ж. д. .	—	—	—	—	—	—	—	4640.40	—	—
33	**Подъѣздные пути.**	5212.28	1395.64	3816.64	617.20	—	537.23	—	5285.70	16 кулей 0.40	—
	Потребл. ж. д. .	—	—	—	—	--	—	—	—	—	0.53
	Итого пол. станц. жел. дор. . .	823005.05	298005.23	524999.82	226671.12	47651.00	73389.00	102579.00	351319.00	12012.00	12733.00
	Потребл. ж. д. .	—	—	—	48450.86	110295.63	4392.23	102420.00	329406.90	452.40	4368.53
	Вѣроят. итогъ по всѣмъ дор. .	823005.05	298005.23	524999.82	275122.06	157946.63	77781.23	204999.00	680725.90	12464.40	17101.53

Таблица № 3.

Полученіе топлива въ 1907 г. пристанями Европ. Россіи по рѣчнымъ воднымъ путямъ, за вычетомъ переотправленнаго по рѣчн. путямъ.

Таблица эта составлена по свѣдѣніямъ Отдѣла Статистики и Картографіи Мин. Пут. Сообщ., помѣщенныхъ въ Статистич. Сборникѣ за 1907 г. Цифры полученія нефти и нефт. остатковъ исправлены по даннымъ „Обзора Бакинской нефтяной промышленности за 1907 г. (Изд. Совѣта Съѣзда Бакинскихъ нефтепром.).

Таблица № 3.

Наименованіе рѣкъ и пристаней	Получено топлива въ 1907 г. пристанями по рѣчнымъ водн. путямъ, за вычетомъ переотправленнаго по рѣчн. путямъ (въ тысячахъ пудовъ)									
	Донецкое минеральное топливо			Домбровскій уголь	Каменный уголь прочихъ районовъ	Иностранный уголь и коксъ	Нефть и нефт. остатки	Дрова	Древесный уголь	Торфъ
	ВСЕГО	Въ томъ числѣ: Для ж.-д. потребленія	Для прочаго потреблен.							
Бассейнъ р. Волги.										
р. Волга.										
Астрахань.	16.00	—	—	—	—	—	—	6662.00	—	—
Никольское	—	—	—	—	—	—	—	30.00	—	—
Владиміровка. . . .	—	—	—	—	—	—	538.00	—	—	—
Сарепта.	—	—	—	—	—	—	1186.00	—	—	—
Царицынъ.	—	—	—	—	—	—	12600.00	2443.00	—	—
Дубовка	—	—	—	—	—	—	—	71.00	—	—
Камышинъ.	—	—	—	—	—	—	2522.00	383.00	—	—
Ровное	7.00	—	—	—	—	—	67.00	—	—	—
Саратовъ	—	—	—	—	—	—	16940.00	7686.00	—	—
Покровская слобода .	—	—	—	—	—	—	—	1380.00	—	—
Баронскъ	15.00	—	—	—	—	—	—	590.00	—	—
Вольскъ	—	—	—	—	—	—	638.00	80.00	—	—
Балаково	3.00	—	—	—	—	—	19.00	412.00	—	—
Хвалынскъ.	12.00	—	—	—	—	—	73.00	30.00	—	—
Сызрань	—	—	—	—	—	—	142.00	126.00	—	—
Батраки.	—	—	—	—	—	—	8302.00	560.00	—	—
Костычи	—	—	—	—	—	—	—	12.00	—	—
Самара	—	—	—	—	—	—	24237.00	7265.00	—	—
Ставрополь	—	—	—	—	—	—	14.00	—	—	—
Хрящевка	—	—	—	—	—	—	1.00	—	—	—
Симбирскъ	—	—	—	—	—	—	364.00	603.00	—	—
Часовня.	—	—	—	—	—	—	1.00	—	—	—
Богородское	—	—	—	—	—	—	65.00	—	—	—
Казань	—	—	—	—	—	—	8733.00	13913.00	—	—
Васильсурскъ. . . .	—	—	—	—	—	—	38.00	—	—	—
Исады	—	—	—	—	—	—	125.00	218.00	—	—

Наименованіе рѣкъ и пристаней	Получено топлива въ 1907 г. пристанями по рѣчнымъ водн. путямъ, за вычетомъ переотправленнаго по рѣчн. путямъ (въ тысячахъ пудовъ)									
	Донецкое минеральное топливо			Домбровскій уголь	Каменный уголь прочихъ районовъ	Иностранный уголь и коксъ	Нефть и нефт. остатки	Дрова	Древесный уголь	Торфъ
	ВСЕГО	Въ томъ числѣ: Для ж.-д. потребленія	Для прочаго потреблен.							
Нижній Новгородъ .	—	—	—	—	—	—	42128.00	5852.00	—	—
Балахна.	—	—	—	—	—	—	—	41.00	—	—
Пучежъ.	—	—	—	—	—	—	—	243.00	—	—
Кинешма	—	—	—	—	—	—	13500.00	1099.00	—	—
Фабр. Разореновыхъ .	—	—	—	—	—	—	—	909.00	—	—
Фабр. Севрюгова . .	—	—	—	—	—	—	—	486.00	—	—
Фабр. Томна. . . .	—	—	—	—	—	—	—	600.00	—	—
Наволокъ	—	—	—	—	—	—	—	18.00	—	—
Семигорье.	—	—	—	—	—	—	—	952.00	—	—
Красное.	—	—	—	—	—	—	50.00	—	—	—
Глинищево	—	—	—	—	—	—	—	152.00	—	—
Кострома	—	—	—	—	—	—	400.00	6653.00	—	—
Зав. Понизовкина . .	—	—	—	—	—	—	338.00	322.00	—	—
Діево-Городище. . .	—	—	—	—	—	—	—	47.00	—	—
Ярославль.	—	—	—	—	—	—	27183.00	9032.00	—	—
Норское	—	—	—	—	—	—	—	691.00	—	—
Константиново . . .	—	—	—	—	—	—	1732.00	485.00	—	—
Рыбинскъ	—	—	—	—	—	—	12099.00	311.00	—	—
Кузнецово.	—	—	—	—	—	—	—	530.00	—	—
Ст. Волга	—	—	—	—	—	—	—	1426.00	—	—
Калязинъ	—	—	—	—	—	—	—	149.00	—	—
Кимры	—	—	—	—	—	—	—	569.00	—	—
Корчево	—	—	—	—	—	—	—	40.00	—	—
Тверь	—	—	—	—	—	—	—	13162.00	—	—
Зубцовъ	—	—	—	—	—	—	—	1.00	—	—
Ржевъ	—	—	—	—	—	—	—	411.00	—	—
Верховье р. Волги. .	—	—	—	—	—	—	—	4894.00	—	—
Итого. . .	53.00	—	—	—	—	—	174035.00	91635.00	—	—

Таблица № 3.

Наименованіе рѣкъ и пристаней	Получено топлива въ 1907 г. пристанями по рѣчнымъ водн. путямъ, за вычетомъ переотправленнаго по рѣчн. путямъ (въ тысячахъ пудовъ)									
	Донецкое минеральное топливо			Домбровскій уголь	Каменный уголь прочихъ районовъ	Иностранный уголь и коксъ	Нефть и неф. остатки	Дрова	Древесный уголь	Торфъ
	ВСЕГО	Въ томъ числѣ: Для ж.-д. потребленія	Для прочаго потреблен.							
Бузанская	—	—	—	—	—	—	159.00	—	—	—
Красный Яръ. . . .	—	—	—	—	—	—	—	415.00	—	—
Итого. . .	—	—	—	—	—	—	159.00	415.00	—	—
р. Бездна.										
Спасскъ	—	—	—	—	—	—	—	5.00	—	—
р. Кама.										
Чистополь.	—	—	—	—	—	—	483.00	168.00	—	—
Елабуга.	—	—	—	—	—	—	127.00	183.00	—	—
Тихія Горы	—	—	—	—	—	—	—	672.00	—	—
Новый Пьяный Боръ.	—	—	—	—	20.00	—	803.00	—	—	—
Дербешкинская. . .	—	—	—	—	—	—	1537.00	—	—	—
Сарапуль	—	—	—	—	—	—	339.00	433.00	—	—
Гольяны	—	—	—	—	36.00	—	—	473.00	—	—
Крюково	—	—	—	—	—	—	—	110.00	—	—
Устье Б. Тулвы. . .	—	—	—	—	—	—	—	207.00	—	—
Нытвинская	—	—	—	—	—	—	75.00	500.00	—	—
Курьинскій затонъ. .	—	—	—	—	—	—	12.00	—	—	—
Пермь	—	—	—	—	129.00	—	1894.00	5496.00	—	—
Нобелевская	—	—	—	—	—	—	36.00	—	—	—
Мотовилиха	—	—	—	—	—	—	—	110.00	—	—
Заозерскій затонъ. .	—	—	—	—	—	—	596.00	—	—	—
Слудское	—	—	—	—	—	—	—	51.00	—	—
Усолье	—	—	—	—	—	—	—	2365.00	—	—
Ст-я Березняки. . .	—	—	—	—	—	—	580.00	390.00	—	—
Ленва	—	—	—	—	—	—	—	330.00	—	—

Наименованіе рѣкъ и пристаней	Получено топлива въ 1907 г. пристанями по рѣчнымъ водн. путямъ, за вычетомъ переотправленнаго по рѣчн. путямъ (въ тысячахъ пудовъ)									
	Донецкое минеральное топливо			Домбровскій уголь	Каменный уголь прочихъ районовъ	Иностранный уголь и коксъ	Нефть и нефт. остатки	Дрова	Древесный уголь	Торфъ
	ВСЕГО	Въ томъ числѣ: Для ж.-д. потребленія	Для прочаго потреблен.							
Дедюхинъ	—	—	—	—	—	—	—	1025.00	—	—
Устье р. Лысьвы . .	—	—	—	—	—	—	—	600.00	—	—
Усть Боровское. . .	—	—	—	—	—	—	—	1210.00	—	—
Итого. . .	—	—	—	—	185.00	—	6641.00	14328.00	—	—
р. Вятка.										
Мамадышъ	—	—	—	—	—	—	—	124.00	—	—
Вятскія поляны. . .	—	—	—	—	—	—	—	16.00	—	—
Котельничъ	—	—	—	—	—	—	—	260.00	—	—
Иловатскій затонъ. .	—	—	—	—	—	—	—	3.00	—	—
Орловъ.	—	—	—	—	—	—	—	25.00	—	—
Вятка	—	—	—	—	—	—	—	439.00	—	—
Слободской	—	—	—	—	—	—	—	14.00	—	—
Итого. . .	—	—	—	—	—	—	—	881.00	—	—
р. Ижъ.										
Гумошерма	—	—	—	—	—	—	—	333.00	—	—
р. Бѣлая.										
Уфа	—	—	—	—	—	—	4562.00	207.00	—	—
р. Усолка.										
Соликамскъ	—	—	—	—	—	—	—	600.00	—	—
р. Колва.										
Чердынь	—	—	—	—	—	—	—	28.00	—	—
Крыкморъ.	—	—	—	—	—	—	—	4.00	—	—
Итого. .	—	—	—	—	—	—	—	32.00	—	—
р. Вишерка.										
Устье р. Усолки . .	—	—	—	—	—	—	—	930.00	—	—

Таблица № 3.

Наименованіе рѣкъ и пристаней	Получено топлива въ 1907 г. пристанями по рѣчнымъ водн. путямъ, за вычетомъ переотправленнаго по рѣчн. путямъ (въ тысячахъ пудовъ)									
	Донецкое минеральное топливо			Домбровскій уголь	Каменный уголь прочихъ районовъ	Иностранный уголь и коксъ	Нефть и нефт. остатки	Дрова	Древесный уголь	Торфъ
	ВСЕГО	Въ томъ числѣ: Для ж.-д. потребленія	Для прочаго потреблен.							
р. Вишера.										
Вельскій заводъ. . .	—	—	—	—	1.00	—	—	—	—	—
р. Сура.										
Васильсурскъ . . .	—	—	—	—	—	—	—	11.00	—	—
Заводская	—	—	—	—	—	—	—	108.00	—	—
Итого. . .	—	—	—	—	—	—	—	119.00	—	—
р. Ока.										
Горбатовъ.	—	—	—	—	—	—	—	131.00	—	—
Павлово	—	—	—	—	—	—	—	825.00	—	—
Муромъ.	—	—	—	—	—	—	—	141.00	—	—
Липня	—	—	—	—	23.00	—	—	—	—	—
Дощато-Желѣзниц. з.	—	—	—	—	14.00	—	—	—	—	—
Елатьма.	—	—	—	—	—	—	—	17.00	—	—
Касимовъ	—	—	—	—	—	—	—	410.00	—	—
Забѣлино	—	—	—	—	14.00	—	—	—	—	—
Шилово.	—	—	—	—	—	—	—	1.00	—	—
Рязань	—	—	—	—	—	—	9902.00	2385.00	—	—
Щурово.	—	—	—	—	—	—	—	180.00	—	—
Серпуховъ.	—	—	—	—	—	—	—	2436.00	—	—
Митино.	—	—	—	—	—	—	—	2.00	—	—
Калуга	—	—	—	—	—	—	—	1.00	—	—
Итого. . .	—	—	—	—	51.00	—	9902.00	6529.00	—	—
р. Клязьма.										
Вязники	—	—	—	—	—	—	—	1187.00	—	—
Мстера	—	—	—	—	—	—	1.00	—	—	—

Наименованіе рѣкъ и пристаней	Получено топлива въ 1907 г. пристанями по рѣчнымъ водн. путямъ, за вычетомъ переотправленнаго по рѣчн путямъ (въ тысячахъ пудовъ)									
	Донецкое минеральное топливо			Домбровскій уголь	Каменный уголь прочихъ районовъ	Иностранный уголь и коксъ	Нефть и нефт. остатки	Дрова	Древесный уголь	Торфъ
	ВСЕГО	Въ томъ числѣ: Для ж.-д. потребленія	Для прочаго потреблен.							
Ковровъ	—	—	—	—	—	—	80.00	245.00	—	—
Володиміръ	—	—	—	—	—	—	—	247.00	—	—
Итого. . .	—	—	—	—	—	—	81.00	1679.00	—	—
р. Теза.										
Шл. № 4	2.00	—	—	—	—	—	—	—	—	—
Шуя.	—	—	—	—	—	—	—	893.00	—	—
Итого. . .	2.00	—	—	—	—	—	—	893.00	—	—
р. Теша.										
Кулебаки	—	—	—	—	—	—	—	2400.00	—	—
р. Мокша.										
Совра	—	—	—	—	—	—	—	1.00	—	—
р. Цна.										
Темченова.	—	—	—	—	—	—	—	40.00	—	—
Сасово	—	—	—	—	—	—	—	8.00	—	—
Лѣсное Конабѣево. .	—	—	—	—	—	—	—	33.00	—	—
Моршанскъ	—	—	—	—	—	—	—	67.00	—	—
Итого. . .	—	—	—	—	—	—	—	148.00	—	—
р. Москва.										
Коломна	—	—	—	—	—	—	1.00	173.00	—	—
Верхне-Мячиковъ . .	—	—	—	—	—	—	154.00	—	—	—
Москва.	—	—	—	—	—	—	1593.00	1327.00	—	—
Итого. . .	—	—	—	—	—	—	1748.00	1500.00	—	—
р. Шексна.										
Рыбинскъ	—	—	—	—	—	—	—	256.00	—	—
Канал. Кузминскій.										
Кирилловъ	—	—	—	—	—	—	—	40.00	—	—

Таблица № 3.

Наименованіе рѣкъ и пристаней	Получено топлива въ 1907 г. пристанями по рѣчнымъ водн. путямъ, за вычетомъ переотправленнаго по рѣчн. путямъ (въ тысячахъ пудовъ)									
	Донецкое минеральное топливо			Домбровскій уголь	Каменный уголь прочихъ районовъ	Иностранный уголь и коксъ	Нефть и неф. остатки	Дрова	Древесный уголь	Торфъ
	ВСЕГО	Въ томъ числѣ: Для ж.-д. потребленія	Для прочаго потреблен.							
р. Чагодоща.										
Смердомскій з. . .	—	—	—	—	—	—	—	8.00	—	—
р. Тверца.										
Торжокъ	—	—	—	—	—	—	—	133.00	—	—
р. Соминка.										
Разныя пристани . .	—	—	—	—	—	--	—	141.00	—	—
р. Повѣдь	—	—	—	—	—	—	—	2612.00	—	—
Кан. Тверецкій.										
В.-Волочекъ	—	—	—	—	—	—	—	25.00	—	—
р. Молога	—	—	—	—	—	8.00	—	—	—	—
р. Быстрая.										
Быстрицкій зав. . .	—	—	—	—	—	1.00	—	—	—	—
Итого по Волжск. бас.	55.00	—	—	—	237.00	9.00	196159.00	125845.00	—	—
Бассейн. р. Невы.										
р. Нева.										
С.-Петербургъ . . .	—	—	—	—	—	—	—	87958.00	—	—
Шлиссельбургъ. . .	—	—	—	—	—	60.00	—	950.00	—	—
Разныя пристани . .	—	—	—	—	—	—	—	4432.00	—	—
Итого. . .	—	—	—	—	—	60.00	—	93340.00	—	—
р. Тосна.	—	—	—	—	—	159.00	—	—	—	—
Кан. Имп. Александра II.										
8-я вер. отъ Шлиссельб.	—	—	—	—	—	—	—	24.00	—	—
9 „ „ „ „	—	—	—	—	—	—	—	20.00	—	—
10 „ „ „ „	—	—	—	—	—	—	—	119.00	—	—
11 „ „ „ „	—	--	—	—	--	—	—	44.00	—	—
16 „ „ „ „	—	—	—	—	--	—	—	104.00	—	—
17 „ „ „ „	—	--	—	—	—	—	—	149.00	—	—

Наименованіе рѣкъ и пристаней	Получено топлива въ 1907 г. пристанями по рѣчнымъ водн. путямъ, за вычетомъ переотправленнаго по рѣчн. путямъ (въ тысячахъ пудовъ)									
	Донецкое минеральное топливо			Домбровскій уголь	Каменный уголь прочихъ районовъ	Иностранный уголь и коксъ	Нефть и нефт. остатки	Дрова	Древесный уголь	Торфъ
	ВСЕГО	Въ томъ числѣ: Для ж.-д. потребленія	Для прочаго потреблен.							
25-я вер. отъ Шлиссельб.	—	—	—	—	—	—	—	21.00	—	—
28 „ „ „ „	—	—	—	—	—	—	—	63.00	—	—
34 „ „ „ „	—	—	—	—	—	—	—	34.00	—	—
35 „ „ „ „	—	—	—	—	—	—	—	133.00	—	—
36 „ „ „ „	—	—	—	—	—	—	—	59.00	—	—
37 „ „ „ „	—	—	—	—	—	—	—	120.00	—	—
38 „ „ „ „	—	—	—	—	—	—	—	40.00	—	—
40 „ „ „ „	—	—	—	—	—	—	—	38.00	—	—
43 „ „ „ „	—	—	—	—	—	—	—	115.00	—	—
45 „ „ „ „	—	—	—	—	—	—	—	10.00	—	—
48 „ „ „ „	—	—	—	—	—	—	—	54.00	—	—
49 „ „ „ „	—	—	—	—	—	—	—	56.00	—	—
Новая Ладога . . .	—	—	—	—	—	141.00	—	—	—	—
Итого. . .	—	—	—	—	—	141.00	—	1203.00	—	—
р. Волховъ.										
Соснинская	—	—	—	—	—	—	—	695.00	—	—
Новгородъ.	—	—	—	—	—	—	—	526.00	—	—
Итого. . .	—	—	—	—	—	—	—	1221.00	—	—
р. Шелонь.										
Сольцы.	—	—	—	—	—	2.00	—	—	—	—
р. Полисть.										
Старая Русса. . . .	—	—	—	—	—	1.00	—	—	—	—
р. Мста.										
Боръ	—	—	—	—	—	—	—	400.00	—	—
Боровичи	—	—	—	—	—	—	—	1613.00	—	—
Итого. . .	—	—	—	—	—	—	—	2013.00	—	—

Таблица № 3.

Наименованіе рѣкъ и пристаней	Получено топлива въ 1907 г. пристанями по рѣчнымъ водн. путямъ, за вычетомъ переотправленнаго по рѣчн. путямъ (въ тысячахъ пудовъ)									
	Донецкое минеральное топливо			Домбровскій уголь	Каменный уголь прочихъ районовъ	Иностранный уголь и коксъ	Нефть и нефт. остатки	Дрова	Древесный уголь	Торфъ
	ВСЕГО	Въ томъ числѣ: Для ж. д. потребленія	Для прочаго потреблен.							
р. Цна.										
Заводскіе бешлоты. .	—	—	—	—	—	—	—	4336.00	—	—
р. Тихвинка.										
Тихвинъ	—	—	—	—	—	1.00	—	182.00	—	—
Кан. Имп. Алексан. III.										
44 верста отъ Волхова	—	—	—	—	—	—	—	20.00	—	—
46 „ „ „	—	—	—	—	—	—	—	20.00	—	—
Итого. . .	—	—	—	—	—	—	—	40.00	—	—
р. Свирь.										
Пересѣч. съ кан. Имп. Александра III . .	—	—	—	—	—	15.00	—	92.00	—	—
Подчяндебскій . . .	—	—	—	—	—	—	—	25.00	—	—
Устье р. Ничижмы. .	—	—	—	—	—	—	—	191.00	—	—
Кузнецовъ Наволокъ.	—	—	—	—	—	—	—	102.00	—	—
Вознесенье.	—	—	—	—	—	—	6.00	62.00	—	—
Итого. . .	—	—	—	—	—	15.00	6.00	472.00	—	—
рукавъ Свирица. . .	—	—	—	—	—	—	—	5.00	—	—
Оз. Онежское.										
Петрозаводскъ . . .	—	—	—	—	—	5.00	—	—	—	—
р. Вытегра.										
Вытегра.	—	—	—	—	—	1.00	—	—	—	—
Итого по бас. р. Невы.	—	—	—	—	—	385.00	6.00	102812.00	—	—
Бассейн. С.-Двины.										
р. С.-Двина.										
Архангельскъ . . .	—	—	—	—	—	—	—	5303.00	—	—

Наименованіе рѣкъ и пристаней	Получено топлива въ 1907 г. пристанями по рѣчнымъ водн. путямъ, за вычетомъ переотправленнаго по рѣчн. путямъ (въ тысячахъ пудовъ)									
	Донецкое минеральное топливо			Домбровскій уголь	Каменный уголь прочихъ районовъ	Иностранный уголь и коксъ	Нефть и нефт. остатки	Дрова	Древесный уголь	Торфъ
	ВСЕГО	Въ томъ числѣ: Для ж.-д. потребленія	Для прочаго потреблен.							
Котласъ.	—	—	—	—	—	—	—	107.00	—	—
Красавино.	—	—	—	—	—	—	—	750.00	—	—
Итого. . .	—	—	—	—	—	—	—	6160.00	—	—
р. Лапа.										
Лалоскъ	—	—	—	—	—	1.00	—	—	—	—
р. Сухона										
В.-Устюгъ	—	—	—	—	—	—	—	1425.00	—	—
Прилукъ	—	—	—	—	—	—	—	12.00	—	—
Фабр. „Соколъ“. . .	—	—	—	—	—	—	—	4713.00	—	—
Итого. . .	—	—	—	—	—	—	—	6150.00	—	—
р. Вологда.										
г. Вологда.	—	—	—	—	—	—	—	3279.00	—	—
Оз. Благовѣщенское.										
Благовѣщенская. . .	—	—	—	—	—	—	—	117.00	—	—
р. Поздышка	—	—	—	—	—	—	—	1.00	—	—
Итого по бас. С.-Двины.	—	—	—	—	—	1.00	—	15707.00	—	—
Бассейн. р. Днѣпра.										
р. Днѣпръ.										
а) ниже пороговъ.										
Херсонъ	2904.00	—	—	—	—	—	—	534.00	—	—
Казачьи Лагери. . .	3.00	—	—	—	—	—	—	—	—	—
Британы	57.00	—	—	—	—	—	—	—	—	—
Бериславль	74.00	—	—	—	—	—	—	—	—	—
Каховка.	201.00	—	—	—	—	—	—	—	—	—
Качкаровка	4.00	—	—	—	—	—	—	—	—	—
Б. Лепетиха	50.00	—	—	—	—	—	—	—	—	—

Наименованіе рѣкъ и пристаней	Получено топлива въ 1907 г. пристанями по рѣчнымъ водн. путямъ, за вычетомъ переотправленнаго по рѣчн. путямъ (въ тысячахъ пудовъ)									
	Донецкое минеральное топливо			Домбровскій уголь	Каменный уголь прочихъ районовъ	Иностранный уголь и коксъ	Нефть и нефт. остатки	Дрова	Древесный уголь	Торфъ
	ВСЕГО	Въ томъ числѣ: Для ж.-д. потребленія	Для прочаго потреблен.							
Карай-Дубина . . .	22.0	—	—	—	—	—	—	—	—	—
Каменка.	109.00	—	—	—	—	—	—	—	—	—
Никополь	456.00	—	—	—	—	—	—	—	—	—
Верхне-Тарасовское .	16.00	—	—	—	—	—	—	—	—	—
Бѣленькое.	1.00	—	—	—	—	—	—	—	—	—
Нижняя Хортица . .	5.00	—	—	—	—	—	—	—	—	—
Александровскъ. . .	—	—	—	—	—	—	—	22.00	—	—
Царская	9.00	—	—	—	—	—	—	—	—	—
Итого. . .	3911.00	—	—	—	—	—	—	556.00	—	—
р. Конка.										
Голая	105.00	—	—	—	—	—	—	—	—	—
Алешки.	25.00	—	—	—	—	—	—	—	—	—
Итого. . .	130.00	—	—	—	—	—	—	—	—	—
б) выше пороговъ.										
Екатеринославъ. . .	—	—	—	—	—	—	—	1855.00	—	—
Нижнеднѣпровскъ. .	—	—	—	—	—	—	—	34.00	—	—
Ново-Кайдаки . . .	—	—	—	—	—	—	—	325.00	—	—
Панковка	79.00	—	—	—	—	—	—	—	—	—
Каменское.	—	—	—	—	—	—	—	253.00	—	—
Стар. Орликъ . . .	1.00	—	—	—	—	—	—	—	—	—
Мишуринъ Рогъ . .	2.00	—	—	—	—	—	—	—	—	—
Келеберда.	2.00	—	—	—	—	—	—	—	—	—
Кременчугъ	121.00	—	—	—	—	—	—	932.00	—	—
Бужинъ.	1.00	—	—	—	—	—	—	—	—	—
Черкасы	—	—	—	—	—	—	—	217.00	—	—
Хрещатинъ	68.00	—	—	—	—	—	—	—	—	—
Каневъ.	16.00	—	—	—	—	—	—	—	—	—

Наименованіе рѣкъ и пристаней	Получено топлива въ 1907 г. пристанями по рѣчнымъ водн. путямъ, за вычетомъ переотправленнаго по рѣчн. путямъ (въ тысячахъ пудовъ)										
	Донецкое минеральное топливо			Домбровскій уголь	Каменный уголь прочихъ районовъ	Иностранный уголь и коксъ	Нефть и нефт. остатки	Дрова	Древесный уголь	Торфъ
	ВСЕГО	Въ томъ числѣ: Для ж.-д. потребленія	Для прочаго потреблен.							
Селище.	75.00	—	—	—	—	—	—	—	—	—
Ржищевъ	79.00	—	—	—	—	—	—	43.00	—	—
Триполье	76.00	—	—	—	—	—	—	36.00	—	—
Теличка.	—	—	—	—	—	—	—	478.00	—	—
Печерская.	—	—	—	—	—	—	—	95.00	—	—
Кіевъ	391.00	—	—	—	—	—	—	8785.00	—	—
Наталка.	—	—	—	—	—	—	—	410.00	—	—
Кадуль	—	—	—	—	—	—	—	1.00	—	—
Лоевъ	4.00	—	—	—	—	—	—	—	—	—
Могилевъ	—	—	—	—	—	—	—	82.00	—	—
Стар. Шкловъ . . .	—	—	—	—	—	—	—	1038.00	—	—
Орша	—	—	—	—	—	—	—	1.00	—	—
Смоленскъ.	—	—	—	—	—	—	—	3246.00	—	—
Итого. . .	915.00	—	—	—	—	—	—	17831.00	—	—
р. Тясминъ.										
Новогеоргіевскъ . .	64.00	—	—	—	—	—	—	—	—	—
р. Трубежъ.										
Переяславль	—	—	—	—	—	—	—	80.00	—	—
р. Припять.										
Чернобыль.	—	—	—	—	—	—	1.00	—	—	—
Мозырь.	—	—	—	—	—	—	—	4.00	—	—
Итого. . .	—	—	—	—	—	—	1.00	4.00	—	—
р. Десна.										
Черниговъ.	—	—	—	—	—	—	—	1438.00	—	—
Мокашинская. . . .	—	—	—	—	—	—	—	11.00	—	—
Мальцево	—	—	—	—	—	—	—	28.00	—	—
Вишенки	—	—	—	—	—	—	—	228.00	—	—

Наименованіе рѣкъ и пристаней	Получено топлива въ 1907 г. пристанями по рѣчнымъ водн. путямъ, за вычетомъ переотправленнаго по рѣчн. путямъ (въ тысячахъ пудовъ)									
	Донецкое минеральное топливо			Домбровскій уголь	Каменный уголь прочихъ районовъ	Иностранный уголь и коксъ	Нефть и нефт. остатки	Дрова	Древесный уголь	Торфъ
	ВСЕГО	Въ томъ числѣ: Для ж.-д. потребленія	Для прочаго потреблен.							
Пироговка.	—	—	—	—	—	—	—	122.00	—	—
Дробишевка	—	—	—	—	—	—	—	14.00	—	—
Новгородъ-Сѣверскъ	—	—	—	—	—	—	—	316.00	—	—
Брянскъ.	—	—	—	—	—	—	—	419.00	—	—
Жуковская	—	—	—	—	—	—	—	175.00	—	—
Итого. . .	—	—	—	—	—	—	—	2751.00	—	—
р. Болва.										
Людиново.	—	—	—	—	—	—	—	389.00	—	—
р. Стырь.										
Топульно	—	—	—	—	—	—	—	2.00	—	—
Рожнице.	—	—	—	—	—	—	—	98.00	—	—
Луцкъ	—	—	—	—	—	—	—	95.00	—	—
Итого. . .	—	—	—	—	—	—	—	195.00	—	—
р. Пина.										
Пинскъ.	—	—	—	—	—	—	—	1059.00	—	—
р. Сожь.										
Н. Бѣлица.	—	—	—	—	—	—	—	6.00	—	—
Гомель	—	—	—	—	—	—	—	584.00	—	—
Итого. . .	—	—	—	—	—	—	—	590.00	—	—
р. Березина.										
Бобруйскъ.	—	—	—	—	—	—	—	404.00	—	—
Борисовъ	—	—	—	—	—	—	—	172.00	—	—
Итого. . .	—	—	—	—	—	—	—	576.00	—	—
р. Вопь.										
Ярцево	—	—	—	—	—	—	—	2044.00	—	—
Итого по бас. Днѣпра.	5.020	—	—	—	—	—	1.00	26.075	—	—

Наименованіе рѣкъ и пристаней	Получено топлива въ 1907 г. пристанями по рѣчнымъ водн. путямъ, за вычетомъ переотправленнаго по рѣчн. путямъ (въ тысячахъ пудовъ)									
	Донецкое минеральное топливо			Домбровскій уголь	Каменный уголь прочихъ районовъ	Иностранный уголь и коксъ	Нефть и нефт. остатки	Дрова	Древесный уголь	Торфъ
	ВСЕГО	Въ томъ числѣ: Для ж.-д. потребленія	Для прочаго потреблен.							
Бассейн. З.-Двины.										
р. З.-Двина.										
Рига	—	—	—	—	—	—	—	1169.00	—	—
Двинскъ	—	—	—	—	—	—	—	1742.00	—	—
Витебскъ	—	—	—	—	—	—	—	518.00	—	—
Итого.	—	—	—	—	—	—	—	3429.00	—	—
Оз. Лепельское.										
Разныя пристани	—	—	—	—	—	—	—	11.00	—	—
р. Аа-Больдераа.										
Дуббельнъ	—	—	—	—	—	—	—	55.00	—	—
Шлокъ	—	—	—	—	—	—	—	17.00	—	—
Вальгунтъ	—	—	—	—	—	—	—	58.00	—	—
Митава	—	—	—	—	—	—	—	1077.00	—	—
Баускъ	—	—	—	—	—	—	—	144.00	—	—
Итого.	—	—	—	—	—	—	—	1351.00	—	—
р. Берзе.										
Берегофъ	—	—	—	—	—	—	—	19.00	—	—
р. Шведъ.										
Плане	—	—	—	—	—	—	—	149.00	—	—
р. Экау.										
Паульгнаде	—	—	—	—	—	—	—	69.00	—	—
р. Платонъ	—	—	—	—	—	—	—	46.80	—	—
Итого по бас. З.-Двины	—	—	—	—	—	—	—	5074.00	—	—

Таблица № 3.

Наименованіе рѣкъ и пристаней	Получено топлива въ 1907 г. пристанями по рѣчнымъ водн. путямъ, за вычетомъ переотправленнаго по рѣчн. путямъ (въ тысячахъ пудовъ)									
	Донецкое минеральное топливо			Домбровскій уголь	Каменный уголь прочихъ районовъ	Иностранный уголь и коксъ	Нефть и неф. остатки	Дрова	Древесный уголь	Торфъ
	ВСЕГО	Въ томъ числѣ: Для ж.-д. потребленія	Для прочаго потреблен.							
Бассейн. р. Нѣмана.										
р. Нѣманъ.										
Разныя пристани на прусской территор.	—	—	—	—	—	—	—	11156.00	—	—
Полейки	—	—	—	—	—	—	—	81.00	—	—
Колняны	—	—	—	—	—	—	—	450.00	—	—
Велены	—	—	—	—	—	4.00	—	—	—	—
Середники.	—	—	—	—	—	4.00	—	—	—	—
Вилькія.	—	—	—	—	—	3.00	—	—	—	—
Роглишки	—	—	—	—	—	—	—	30.00	—	—
Ковна	—	—	—	—	—	540.00	—	2737.00	—	—
Бугѣда	—	—	—	—	—	1.00	—	—	—	—
Гродно	—	—	—	—	—	—	—	2339.00	—	—
Итого. . .	—	—	—	—	—	552.00	—	16793.00	—	—
р. Вилія.										
Вильна	—	—	—	—	—	—	—	6931.00	—	—
р. Щара.										
Слонимъ	—	—	—	—	—	—	—	222.00	—	—
Итого по бас. р. Нѣмана.	—	—	—	—	—	552.00	—	23946.00	—	—
Бассейн. р. Виліи.										
р. З.-Бугъ.										
Брестъ-Литовскъ . .	—	—	—	—	—	—	—	90.00	—	—
Стрижевъ	—	—	—	—	—	25.00	—	100.00	—	—

Наименованіе рѣкъ и пристаней	Получено топлива въ 1907 г. пристанями по рѣчнымъ водн. путямъ, за вычетомъ переотправленнаго по рѣчн. путямъ (въ тысячахъ пудовъ)									
	Донецкое минеральное топливо			Домбровскій уголь	Каменный уголь прочихъ районовъ	Иностранный уголь и коксъ	Нефть и нефт. остатки	Дрова	Древесный уголь	Торфъ
	ВСЕГО	Въ томъ числѣ: Для ж.-д. потребленія	Для прочаго потреблен.							
Гусыне	—	—	—	—	—	1.00	—	—	—	—
Космовъ	—	—	—	—	—	7.00	—	—	—	—
Итого. . .	—	—	—	—	—	33.00	—	190.00	—	—
р. Муховецъ.										
Шебринъ	—	—	—	—	—	—	—	31.00	—	—
Кобринъ	—	—	—	—	—	—	—	24.00	—	—
Разныя пристани . .	—	—	—	—	—	3.00	—	—	—	—
Итого. . .	—	—	—	—	—	3.00	—	55.00	—	—
Итого по бас. р. Вилiи.	—	—	—	—	—	36.00	—	490.00	—	—
Бассейн. р. Дона.										
р. Донъ.										
Старо-Черкасская . .	2.00	—	—	—	—	—	—	—	—	—
Манычкая	10.00	—	—	—	—	—	—	—	—	—
Раздорская	—	—	—	—	—	—	1.00	—	—	—
Семикаракорская . .	66.00	—	—	—	—	—	3.00	—	—	—
Константиновская . .	139.00	—	—	—	—	—	6.00	—	—	—
Титовъ	20.00	—	—	—	—	—	—	—	—	—
Николаевская. . . .	9.00	—	—	—	—	—	1.00	—	—	—
Маріинская.	3.00	—	—	—	—	—	—	—	—	—
Романовская	67.00	—	—	—	—	—	—	—	—	—
Цымлянская	216.00	—	—	—	—	—	6.00	—	—	—
Красноярская. . . .	6.00	—	—	—	—	—	—	—	—	—
Нижнекурмоярская. .	5.00	—	—	—	—	—	—	—	—	—
Потемкинская. . . .	5.00	—	—	—	—	—	—	—	—	—
Нижнечирская . . .	8.00	—	—	—	—	—	9.00	—	—	—

Таблица № 3.

Наименованіе рѣкъ и пристаней	Получено топлива въ 1907 г. пристанями по рѣчнымъ водн. путямъ, за вычетомъ переотправленнаго по рѣчн. путямъ (въ тысячахъ пудовъ)									
	Донецкое минеральное топливо			Домбровскій уголь	Каменный уголь прочихъ районовъ	Иностранный уголь и коксъ	Нефть и нефт. остатки	Дрова	Древесный уголь	Торфъ
	ВСЕГО	Въ томъ числѣ: Для ж.-д. потребленія	Для прочаго потреблен.							
Голубинская	2.00	—	—	—	—	—	—	—	—	—
Казанская	8.00	—	—	—	—	—	—	—	—	—
Павловская	—	—	—	—	—	—	2.00	—	—	—
Итого. . .	566.00	—	—	—	—	—	28.00	—	—	—
Старый Донъ.										
Азовъ	248.00	—	—	—	—	—	—	—	—	—
Рук. Качальницкій.										
Качальникъ	9.00	—	—	—	—	—	1.00	—	—	—
р. Воронежъ.										
Воронежъ	—	—	—	—	—	—	—	3419.00	—	—
Итого по бас. р. Дона.	823.00	—	—	—	—	—	29.00	3419.00	—	—
Бассейн. р. Ю.-Буга										
р. Ю.-Бугъ.										
Николаевъ.	541.00	—	—	—	—	—	—	—	—	—
Новая Одесса . . .	14.00	—	—	—	—	—	—	—	—	—
Вознесенскъ	88.00	—	—	—	—	—	—	87.00	—	—
Итого. . .	643.00	—	—	—	—	—	—	87.00	—	—
р. Ингулъ.										
Николаевъ.	136.00	—	—	—	—	—	—	30.00	—	—
Итого по бас. р. Ю.-Буга	779.00	—	—	—	—	—	—	117.00	—	—
Бассейн. р. Днѣстра										
р. Днѣстръ.										
При устьѣ.	—	—	—	—	—	—	—	92.00	—	—
Тирасполь	—	—	—	—	—	—	—	230.00	—	—
Бендеры	—	—	—	—	—	—	—	259.00	—	—

Наименованіе рѣкъ и пристаней	Получено топлива въ 1907 г. пристанями по рѣчнымъ водн. путямъ, за вычетомъ переотправленнаго по рѣчн. путямъ (въ тысячахъ пудовъ)									
	Донецкое минеральное топливо			Домбровскій уголь	Каменный уголь прочихъ районовъ	Иностранный уголь и коксъ	Нефть и нефт. остатки	Дрова	Древесный уголь	Торфъ
	ВСЕГО	Въ томъ числѣ: Для ж.-д. потребленія	Для прочаго потреблен.							
Варницы	—	—	—	—	—	—	—	70.00	—	—
Рыбницы	6.00	—	—	—	—	—	—	—	—	—
Сороки	1.00	—	—	—	—	—	—	75.00	—	—
Ямполь	—	—	—	—	—	—	—	2.00	—	—
Могилевъ	—	—	—	—	—	—	—	201.00	—	—
Нѣмія	—	—	—	—	—	—	—	4.00	—	—
Волчинецъ	—	—	—	—	—	—	—	1.00	—	—
Хотинъ	—	—	—	—	—	—	—	67.00	—	—
Жванецъ	—	—	—	—	—	—	—	6.00	—	—
Итого по бас. р. Днѣст.	7.00	—	—	—	—	—	—	1007.00	—	—
Бассейн. р. Наровы съ озерами.										
Чудскимъ и Псковск. (ниже пороговъ)										
р. Луга.										
При устьѣ	—	—	—	—	—	—	—	502.00	—	—
Преображенская	—	—	—	—	—	—	—	54.00	—	—
Итого. (выше порогов.)	—	—	—	—	—	—	—	556.00	—	—
р. Нарова.										
Кулга	—	—	—	—	—	—	—	3817.00	—	—
р. Эмбахъ.										
Юрьевъ	—	—	—	—	—	—	—	2902.00	—	—
р. Великая.										
Псковъ	—	—	—	—	—	—	—	922.00	—	—
Итого по бас. р. Наровы	—	—	—	—	—	—	—	8197.00	—	—

Наименованіе рѣкъ и пристаней	Получено топлива въ 1907 г. пристанями по рѣчнымъ водн. путямъ, за вычетомъ переотправленнаго по рѣчн. путямъ (въ тысячахъ пудовъ)									
	Донецкое минеральное топливо			Домбровскій уголь	Каменный уголь прочихъ районовъ	Иностранный уголь и коксъ	Нефть и нефт. остатки	Дрова	Древесный уголь	Торфъ
	ВСЕГО	Въ томъ числѣ: Для ж. д. потребленія	Для прочаго потреблен.							
Бассейн. р. Онѣги										
р. Онѣга.										
Г. Онѣга	—	—	—	—	—	—	—	1033.00	—	—
Надпорожскій . . .	—	—	—	—	—	—	—	8.00	—	—
Каргополь	—	—	—	—	—	—	—	217.00	—	—
Итого по бас. р. Онѣги.	—	—	—	—	—	—	—	1258.00	—	—
Всего по рѣкамъ Европ. Россіи.	6684.00	—	—	—	237.00	983.00	196195.00	313947.00	—	—

Таблица № 4.

Полученіе топлива въ 1907 г. каботажемъ (моремъ во внутрен. сообщеніи) въ Европейской Россіи.

Таблица эта составлена по свѣдѣніямъ Статистическаго Отдѣла Деп. Таможен. Сборовъ, помѣщ. въ изданіи „Внѣшняя торговля Россіи за 1907 г.“.

Таблица № 4.

Наименованіе портовъ	Полученіе топлива въ 1907 г. каботажемъ за вычетомъ переотправленнаго каботажемъ (въ тысячахъ пудовъ)									
	Донецкое минеральное топливо			Домбровскій уголь	Каменный уголь прочихъ районовъ	Иностранный уголь и коксъ	Нефть и нефт. остатки	Дрова	Древесный уголь	Торфъ
	ВСЕГО	Въ томъ числѣ: Для ж.-д. потребленія	Для прочаго потреблен.							
Балтійское море.										
1. Петербургъ. . .	—	—	—	—	—	—	—	1337.60	—	—
2. Кронштадтъ. . .	—	—	—	—	—	—	—	29.32	—	—
3. Нарва	—	—	—	—	—	35.48	—	—	—	—
4. Кунда	—	—	—	—	—	13.38	—	—	—	—
5. Віоль-Веркскій. .	—	—	—	—	—	0.23	—	—	—	—
6. Везкій п. . . .	—	—	—	—	—	0.82	—	—	—	—
7. Гарраскій. . . .	—	—	—	—	—	1.99	—	—	—	—
8. Ревель.	—	—	—	—	—	—	—	1339.17	—	—
9. Балтійскій п. . .	—	—	—	—	—	—	—	1.69	—	—
10. Гансаль	—	—	—	—	—	13.06	—	40.71	—	—
11. Даю-Картель . .	—	—	—	—	—	102.00	—	14.45	—	—
12. Аренсбургъ . .	—	—	—	—	—	3.64	—	0.88	—	—
13. Перновъ	—	—	—	—	—	38.79	—	1381.53	—	—
14. Рига	—	—	—	—	—	—	—	2669.97	—	—
15. Виндава	—	—	—	—	—	0.32	—	259.42	—	—
16. Либава.	—	—	—	—	—	5.27	—	169.73	—	—
17. Павловскій . . .	—	—	—	—	—	1.57	—	—	—	—
Итого по Балтійскому морю . .	—	—	—	—	—	216.55	—	7244.47	—	—
Бѣлое море и Сѣверный Л. О.										
1. Мезень.	—	—	—	—	—	0.58	—	—	—	—
2. Онега	—	—	—	—	—	0.10	—	—	—	—
Итого. . .	—	—	—	—	—	0.68	—	—	—	—

Наименованіе портовъ	Полученіе топлива въ 1907 г. каботажемъ за вычетомъ переотправленнаго каботажемъ (въ тысячахъ пудовъ)									
	Донецкое минеральное топливо			Домбровскій уголь	Каменный уголь прочихъ районовъ	Иностранный уголь и коксъ	Нефть и нефт. остатки	Дрова	Древесный уголь	Торфъ
	ВСЕГО	Въ томъ числѣ: Для ж.-д. потребленія	Для прочаго потреблен.							
Рѣка Дунай.										
1. Рени	477.40	—	—	—	—	—	0.55	0.06	—	—
2. Измаилъ	195.27	—	—	—	—	—	0.65	17.74	—	—
3. Килія	14.34	—	—	—	—	—	4.00	2.08	—	—
4. Вилковъ	0.71	—	—	—	—	—	0.53	2.79	—	—
Итого по р. Дунаю.	687.72	—	—	—	—	—	5.73	22.67	—	—
Черное и Азовск. моря.										
1. Аккерманъ	881.25	—	—	—	—	—	0.10	—	—	—
2. Одесса.	35106.79	—	—	—	—	—	1186.08	140.15	—	—
3. Очаковъ	245.94	—	—	—	—	—	—	72.31	—	—
4. Николаевъ	2025.72	—	—	—	—	—	25.06	177.81	—	—
5. Херсонъ	—	—	—	—	—	—	5.11	316.35	—	—
6. Скадовскъ	108.83	—	—	—	—	—	—	13.29	—	—
7. Хорлы.	257.61	—	—	—	—	—	—	17.60	—	—
8. Бакалъ.	14.25	—	—	—	—	—	—	—	—	—
9. Ак.-Мечеть	1.40	—	—	—	—	—	—	—	—	—
10. Евпаторія.	291.89	—	—	—	—	—	3.91	242.75	—	—
11. Севастополь.	2235.13	—	—	—	—	—	—	82.74	—	—
12. Балаклава	63.40	—	—	—	—	—	—	0.20	—	—
13. Ялта	704.68	—	—	—	—	—	—	178.90	—	—
14. Алушта	0.01	—	—	—	—	—	—	—	—	—
15. Судакъ	0.04	—	—	—	—	—	—	—	—	—
16. Ѳеодосія	358.90	—	—	—	—	—	—	28.31	—	—
17. Керчь	2654.58	—	—	—	—	—	3.73	257.71	—	—
18. Геническъ.	145.22	—	—	—	—	—	—	54.50	—	—

Наименованіе портовъ	Полученіе топлива въ 1907 г. каботажемъ за вычетомъ переотправленнаго каботажемъ (въ тысячахъ пудовъ)									
	Донецкое минеральное топливо			Домбровскій уголь	Каменный уголь прочихъ районовъ	Иностранный уголь и коксъ	Нефть и нефт. остатки	Дрова	Древесный уголь	Торфъ
	ВСЕГО	Въ томъ числѣ								
		Для ж.-д. потребленія	Для прочаго потреблен.							
19. Бердянскъ . . .	247.41	—	—	—	—	—	0.99	339.62	—	—
20. Маріуполь . . .	—	—	—	—	—	—	0.45	402.65	—	—
21. Кривококскій . .	80.05	—	—	—	—	—	0.21	0.50	—	—
22. Таганрогъ . . .	—	—	—	—	—	—	6.38	26.40	—	—
24. Ростовъ	—	—	—	—	—	—	—	37.78	—	—
25. Ейскъ	709.11	—	—	—	—	—	3.38	75.41	—	—
26. Ахтарскій . . .	227.04	—	—	—	—	—	0.09	16.39	—	—
27. Темрюкъ	165.80	—	—	—	—	—	0.04	—	—	—
28. Тамань	35.47	—	—	—	—	—	—	14.77	—	—
29. Анапа	8.31	—	—	—	—	—	—	—	—	—
30. Новороссійскъ. .	1133.38	—	—	—	—	—	—	—	—	—
31. Геленджикъ. . .	378.77	—	—	—	—	—	—	—	—	—
32. Туапсе.	100.61	—	—	—	—	—	—	—	—	—
33. Сочи	2.48	—	—	—	—	—	—	—	—	—
34. Адлеръ	0.18	—	—	—	—	—	0.04	—	—	—
35. Гудауты	0.41	—	—	—	—	—	0.03	—	—	—
36. Новый Аѳонъ . .	9.89	—	—	—	—	—	—	—	—	—
37. Сухумъ-Кале . .	—	—	—	—	—	—	0.02	16.45	—	—
38. Поти	299.37	—	—	—	—	—	0.30	0.10	—	—
39. Батумъ	548.44	—	—	—	—	—	—	123.56	—	—
Итого по Черному и Азовскому морямъ .	49042.36	—	—	—	—	—	1235.92	2636.15	—	—
Каспійское море.										
1. Астара.	—	—	—	—	—	—	0.22	—	—	—
2. Ленкорань . . .	0.91	—	—	—	—	—	2.80	—	—	—
3. Кизиль-Агачъ . .	—	—	—	—	—	—	7.40	—	—	—

Наименованіе портовъ	Полученіе топлива въ 1907 г. каботажемъ за вычетомъ переотправленнаго каботажемъ (въ тысячахъ пудовъ)										
	Донецкое минеральное топливо			Домбровскій уголь	Каменный уголь прочихъ районовъ	Иностранный уголь и коксъ	Нефть и нефт. остатки	Дрова	Древесный уголь	Торфъ
	ВСЕГО	Въ томъ числѣ: Для ж.-д. потребленія	Для прочаго потреблен.							
4. Усть Куринскій .	0.06	—	—	—	—	—	287.09	44.05	—	—
5. Баку	—	—	—	—	—	—	—	330.82	—	—
6. Петровскъ . . .	—	—	—	—	—	—	996.92	—	—	—
7. Шадруковскій . .	—	—	—	—	—	—	1.26	—	—	—
8. Астрахань . . .	—	—	—	—	—	—	235827.61	—	—	—
9. Красноводскъ . .	771.68	—	—	—	—	—	6913.48	282.62	—	—
10 Чикишляръ . . .	—	—	—	—	—	—	—	0.87	—	—
11. Гасанъ Кулинскій.	—	—	—	—	—	—	0.06	—	—	—
Итого по Каспійск. м.	772.65	—	—	—	—	—	244036.84	658.36	—	—
Итого получено топлива въ 1907 г. каботажемъ всѣми пор.	50502.73	—	—	—	—	217.23	245098.49	10561.65	—	—

Таблица № 5.

Ввозъ топлива въ 1907 г. изъ заграницы и вывозъ заграницу (въ тысячахъ пудовъ).

Таблица составлена по свѣдѣніямъ Статист. Отдѣла Деп. Тамож. Сборовъ помѣщеннымъ въ изданіи „Внѣшняя торговля Россіи за 1907 г.“ и по даннымъ „Сводной статистики перевозокъ“ по жел. дор. (Изд. Деп. Жел. Дѣлъ Мин. Фин.).

Таблица № 5.

Наименованіе таможень	Ввозъ изъ заграницы и вывозъ топлива заграницу въ 1907 году (въ тысячахъ пудовъ)									
	Донецкое минеральное топливо			Домбровскій уголь	Каменный уголь прочихъ районовъ	Иностранный уголь и коксъ	Нефть и нефт. остатки	Дрова	Древесный уголь	Торфъ
	ВСЕГО	Въ томъ числѣ: Для ж.-д. потребленія	Для прочаго потреблен.							
1. Архангельская.										
Ввозъ	—	—	—	—	—	1272.10	—	—	—	—
Вывозъ за границу .	—	—	—	—	—	—	—	3153.47	—	—
2. Шлиссельбургская.										
Вывозъ за границу .	—	—	—	—	—	12.79	—	—	—	—
3. С.П.-Бургская порт.										
Ввозъ	—	—	—	—	—	107713.35	—	—	—	—
Отправл. вн. Россіи .	—	—	—	—	—	775.00	—	—	—	—
Остатокъ	—	—	—	—	—	106938.35	—	—	—	—
Вывозъ за границу .	—	—	—	—	—	220.44	7.79	889.73	—	—
4. Кронштадтская.										
Вывозъ за границу .	—	—	—	—	—	—	—	217.49	—	—
5. Нарвская.										
Ввозъ	—	—	—	—	—	201.62	—	—	—	—
Вывозъ за границу .	—	—	—	—	—	—	—	—	—	—
6. Ревельская.										
Ввозъ	—	—	—	—	—	7664.46	—	—	—	—
Отправл. вн. Россіи .	—	—	—	—	—	2523.00	—	—	—	—
Остатокъ	—	—	—	—	—	5141.46	—	—	—	—
Вывозъ за границу .	—	—	—	—	—	—	3.45	1.98	—	—
7. Рижская.										
Ввозъ	—	—	—	—	—	32761.46	—	—	—	—
Отправл. вн. Россіи .	—	—	—	—	—	1604.00	—	—	—	—
Остатокъ	—	—	—	—	—	31157.46	—	—	—	—
Вывозъ за границу .	—	—	—	—	—	—	26.61	613.95	—	—
8. Виндавская.										
Ввозъ	—	—	—	—	—	531.48	—	—	—	—
Вывозъ за границу .	—	—	—	—	—	—	—	41.51	—	—

Наименованіе таможень	Ввозъ изъ заграницы и вывозъ топлива заграницу въ 1907 году (въ тысячахъ пудовъ)									
	Донецкое минеральное топливо			Домбровскій уголь	Каменный уголь прочихъ районовъ	Иностранный уголь и коксъ	Нефть и нефт. остатки	Дрова	Древесный уголь	Торфъ
	ВСЕГО	Въ томъ числѣ: Для ж.-д. потребленія	Для прочаго потреблен.							
9. Либавская.										
Ввозъ	—	—	—	—	—	11905.51	—	—	—	—
Отправл. вн. Россіи .	—	—	—	—	—	1162.00	—	—	—	—
Остатокъ	—	—	—	—	—	10743.51	—	—	—	—
Вывозъ за границу .	—	—	—	—	—	—	—	14.33	—	—
10. Кретининская.										
Ввозъ	—	—	—	—	—	3.51	—	—	—	—
11. Тауроченская.										
Ввозъ	—	—	—	—	—	22.88	—	—	—	—
12. Юрбургская.										
Ввозъ	—	—	—	—	—	619.08	—	—	—	—
Вывозъ за границу .	—	—	—	—	—	—	—	1664.39	—	—
13. Вержболовская.										
Ввозъ	—	—	—	—	—	202.36	—	—	—	—
Вывозъ за границу .	—	—	—	—	—	—	0.14	1864.06	—	—
14. Филипповская.										
Ввозъ	—	—	—	—	—	4.73	—	—	—	—
15. Граевская.										
Ввозъ	—	—	—	—	—	21.85	—	—	—	—
Вывозъ за границу .	—	—	—	1.49	—	—	—	0.75	—	—
16. Млавская.										
Ввозъ	—	—	—	—	—	197.76	—	—	—	—
17. Добржанская.										
Ввозъ	—	—	—	—	—	437.84	—	—	—	—
18. Нешавская.										
Ввозъ	—	—	—	—	—	474.96	—	—	—	—

Таблица № 5.

Наименованіе таможень	Ввозъ изъ заграницы и вывозъ топлива заграницу въ 1907 году (въ тысячахъ пудовъ)									
	Донецкое минеральное топливо			Домбровскій уголь	Каменный уголь прочихъ районовъ	Иностранный уголь и коксъ	Нефть и нефт. остатки	Дрова	Древесный уголь	Торфъ
	ВСЕГО	Въ томъ числѣ: Для ж.-д. потребленія	Для прочаго потреблен.							
19. Александровская.										
Ввозъ	—	—	—	—	—	214.16	—	—	—	—
Отправл. вн. Россіи .	—	—	—	—	—	146.00	—	—	—	—
Остатокъ	—	—	—	—	—	68.16	—	—	—	—
Вывозъ за границу .	—	—	—	0.65	—	—	0.66	3.99	—	—
20. Слупецкая.										
Ввозъ	—	—	—	—	—	1168.38	—	—	—	—
21. Щиціорнская.										
Ввозъ	—	—	—	—	—	3314.87	—	—	—	—
Отправл. вн. Россіи .	—	—	—	—	—	2830.00	—	—	—	—
Остатокъ	—	—	—	—	—	484.87	—	—	—	—
22. Верутовская.										
Ввозъ	—	—	—	—	—	248.82	—	—	—	—
23. Пратская.										
Ввозъ	—	—	—	—	—	367.81	—	—	—	—
24. Гербская.										
Ввозъ	—	—	—	—	—	2651.65	—	—	—	—
25. Сосновицкая.										
Ввозъ	—	—	—	—	—	48998.72	—	—	—	—
Отправл. вн. Россіи .	—	—	—	—	—	28354.00	—	—	—	—
Остатокъ	—	—	—	—	—	20644.72	—	—	—	—
Вывозъ за границу	—	—	—	3337.47	—	—	—	1580.15	—	—
26. Модржіевская.										
Ввозъ	—	—	—	—	—	0.24	—	—	—	—
27. Границкая.										
Ввозъ	—	—	—	—	—	14145.09	—	—	—	—

Наименованіе таможень	Ввозъ изъ заграницы и вывозъ топлива заграницу въ 1907 году (въ тысячахъ пудовъ)									
	Донецкое минеральное топливо			Домбровскій уголь	Каменный уголь прочихъ районовъ	Иностранный уголь и коксъ	Нефть и нефт. остатки	Дрова	Древесный уголь	Торфъ
	ВСЕГО	Въ томъ числѣ: Для ж.-д. потребленія	Для прочаго потреблен.							
Отправл. вн. Россіи .	—	—	—	—	—	6166.00	—	—	—	—
Остатокъ	—	—	—	—	—	7979.09	—	—	—	—
Вывозъ за границу .	—	—	—	6553.16	—	—	—	517.19	—	—
28. Михаловецкая.										
Ввозъ	—	—	—	—	—	84.82	—	—	—	—
29. Волочиская.										
Ввозъ	—	—	—	—	—	16.05	—	—	—	—
Вывозъ за границу .	1103.09	—	—	—	—	—	0.17	12.89	—	—
30. Гусятинская.										
Ввозъ	—	—	—	—	—	0.26	—	—	—	—
Вывозъ за границу .	—	—	—	—	—	—	—	153.50	—	—
31. Измаиловская.										
Ввозъ	—	—	—	—	—	0.06	—	—	—	—
32. Одесская.										
Ввозъ	—	—	—	—	—	1447.75	—	—	—	—
Вывозъ за границу .	6.00	—	—	—	—	—	0.52	—	—	—
33. Николаевская.										
Ввозъ	—	—	—	—	—	148.50	—	—	—	—
34. Маріупольская.										
Ввозъ	—	—	—	—	—	2.55	—	—	—	—
Вывозъ за границу .	489.64	—	—	—	—	—	—	—	—	—
35. Новороссійская.										
Ввозъ	—	—	—	—	—	11.65	—	—	—	—
Вывозъ за границу .	1.20	—	—	—	—	—	—	—	—	—
36. Батумская.										
Ввозъ	—	—	—	—	—	32.16	—	—	—	—
Вывозъ за границу .	—	—	—	—	—	—	886.74	—	—	—
37. Владивостокская.										
Ввозъ	—	—	—	—	—	2149.48	—	—	—	—

Таблица № 5.

Наименованіе таможень	Ввозъ изъ заграницы и вывозъ топлива заграницу въ 1907 году (въ тысячахъ пудовъ)									
	Донецкое минеральное топливо			Домбровскій уголь	Каменный уголь прочихъ районовъ	Иностранный уголь и коксъ	Нефть и нефт. остатки	Дрова	Древесный уголь	Торфъ
	ВСЕГО	Въ томъ числѣ								
		Для ж. д. потребленія	Для прочаго потреблен.							
Отправл. вн. Россіи .	—	—	—	—	—	1486.00	—	—	—	—
Остатокъ	—	—	—	—	—	663.48	—	—	—	—
38. Николаевская.										
Ввозъ	—	—	—	—	—	65.97	—	—	—	—
39. Радзивиловская.										
Вывозъ за границу .	—	—	—	10.04	—	—	—	—	—	—
40. Новоселицкая.										
Вывозъ за границу .	913.97	—	—	—	—	—	—	—	—	—
41. Репинская.										
Вывозъ за границу .	56.30	—	—	—	—	—	—	—	—	—
42. Таганрогская.										
Вывозъ за границу .	5.75	—	—	—	—	—	—	—	—	—
43. Ростовская.										
Вывозъ за границу .	5.00	—	—	—	—	—	—	—	—	—
44. Пограничная.										
Вывозъ за границу .	15.61	—	—	—	—	—	90.21	209.33	—	—
45. Перновская.										
Вывозъ за границу .	—	—	—	—	—	—	—	4.76	—	—
46. Манчжурія.										
Вывозъ.	—	—	—	—	—	—	0.70	—	—	—
47. Прочія таможни.										
Ввозъ	—	—	—	—	—	10458.13	—	—	—	—
Вывозъ.	—	—	—	445.02	—	—	8.61	4444.68	—	—
Итого:										
Ввезено	—	—	—	—	—	249562.07	—	—	—	—
Отправл. вн. Россіи .	—	—	—	—	—	45046.00	—	—	—	—
Осталось	—	—	—	—	—	204516.07	—	—	—	—
Вывезено за границу.	2596.56	—	—	10347.83	—	233.23	1025.60	15388.13	—	—

Таблица № 6.

Полученіе и вывозъ топлива морскихъ пристаней, являющихся въ то же время станціями ж. д.

Таблица составлена на основаніи предыдушихъ таблицъ № 1, 3, 4, 5, и „Сводной Статистики перевозокъ“.

Таблица № 6.

Названіе портовъ	Получено и отправлено топлива въ 1907 году (въ тысячахъ пудовъ)									
	Донецкое минеральное топливо			Домбровскій уголь	Каменный уголь прочихъ районовъ	Иностранный уголь и коксъ	Нефть и нефт. остатки	Дрова	Древесный уголь	Торфъ
	ВСЕГО	Въ томъ числѣ: Для ж.-д. потребленія	Для прочаго потреблен.							
Петербургъ.										
Получено:										
а) по желѣзн. дорогѣ	1491.37	—	—	37.00	—	1340.00	5170.00	30053.00	227.00	—
б) черезъ таможни .	—	—	—	—	—	107713.36	—	—	—	—
в) каботажемъ . . .	736.00[1])	—	—	—	—	—	—	1338.85	—	—
д) по рѣкѣ	—	—	—	—	—	—	—	87958.00	—	—
Итого. . .	2227.37	—	—	37.00	—	108053.36	5170.00	119349.85	227.00	—
Отправлено:										
а) по желѣзн. дорогѣ	—	—	—	—	—	6808.00	85.00	—	—	—
б) черезъ таможни .	—	—	—	—	—	220.44	—	—	—	—
в) каботажемъ . . .	—	—	—	—	—	25.09	—	12.49	—	—
д) по рѣкѣ	—	—	—	—	—	415.00	—	—	—	—
Итого. . .	—	—	—	—	—	7468.53	85.00	12.49	—	—
Остатокъ .	2227.37	—	—	37.00	—	100584.83	5085.00	119337.36	227.00	—
Ораніенбаумъ.										
Получено:										
а) по желѣзн. дорогѣ	—	—	—	—	—	100.00	—	377.00	—	—
в) каботажемъ . . .	—	—	—	—	—	—	—	1.25	—	—
Итого осталось	—	—	—	—	—	100.00	—	378.25	—	—
Ревель.										
Получено:										
а) по желѣзн. дорогѣ	386.64	334.85	—	—	—	593.00	25.00	3485.00	—	—

[1]) Дальній каботажъ (изъ Маріуполя).

Названіе портовъ	Получено и отправлено топлива въ 1907 году (въ тысячахъ пудовъ)									
	Донецкое минеральное топливо			Домбровскій уголь	Каменный уголь прочихъ районовъ	Иностранный уголь и коксъ	Нефть и нефт. остатки	Дрова	Древесный уголь	Торфъ
	ВСЕГО	Въ томъ числѣ: Для ж.-д. потребленія	Для прочаго потреблен.							
б) черезъ таможни .	—	—	—	—	—	7664.46	—	—	—	—
в) каботажемъ . . .	193.84[1])	—	—	—	—	—	—	1342.37	—	—
Итого. . .	580.48	334.85	—	—	—	8257.46	25.00	4827.37	—	—
Отправлено:										
а) по желѣзн. дорогѣ	—	—	—	—	—	2609.00	—	—	—	—
в) каботажемъ . . .	—	—	—	—	—	132.76	—	3.19	—	—
Итого. . .	—	—	—	—	—	2741.76	—	3.19	—	—
Остатокъ .	580.48	334.85	—	—	—	5515.70	25.00	4824.18	—	—
Балтійскій портъ.										
Получено:										
а) по желѣзн. дорогѣ	—	—	—	—	—	—	—	115.00	—	—
в) каботажемъ . . .	—	—	—	—	—	—	—	5.45	—	—
Итого. . .	—	—	—	—	—	—	—	120.45	—	—
Отправлено:										
а) каботажемъ . . .	—	—	—	—	—	—	—	3.76	—	—
Итого. . .	—	—	—	—	—	—	—	3.76	—	—
Остатокъ .	—	—	—	—	—	—	—	116.69	—	—
Гапсаль.										
Получено:										
а) каботажемъ . . .	—	—	—	—	—	13.06	—	45.31	—	—
Итого. . .	—	—	—	—	—	13.06	—	45.31	—	—

[1]) Дальній каботажъ (изъ Маріуполя).

Названіе портовъ	Получено и отправлено топлива въ 1907 году (въ тысячахъ пудовъ)									
	Донецкое минеральное топливо			Домбровскій уголь	Каменный уголь прочихъ районовъ	Иностранный уголь и коксъ	Нефть и нефт. остатки	Дрова	Древесный уголь	Торфъ
	ВСЕГО	Въ томъ числѣ: Для ж.-д. потребленія	Для прочаго потреблен.							
Отправлено:										
а) каботажемъ . . .	—	—	—	—	—	—	—	4.60	—	—
Итого. . .	—	—	—	—	—	—	—	4.60	—	—
Остатокъ .	—	—	—	—	—	13.06	—	40.71	—	—
Перновъ.										
Получено:										
а) каботажемъ . . .	—	—	—	—	—	39.80	—	1404.66	—	—
Итого. . .	—	—	—	—	—	39.80	—	1404.66	—	—
Отправлено:										
а) каботажемъ . . .	—	—	—	—	—	1.01	—	23.13	—	—
Итого. . .	—	—	—	—	—	1.01	—	23.13	—	—
Остатокъ .	—	—	—	—	—	38.79	—	1381.53	—	—
Рига и морскія пристани.										
Получено:										
а) по желѣзн. дор. .	2881.45	2859.39	22.06	—	—	7792.00	1065.00	5845.00	97.00	65.00
б) черезъ таможни. .	—	—	—	—	—	32761.47	—	—	—	—
в) каботажемъ . . .	2005.18 [1]	—	—	—	—	0.15	—	2670.00	—	—
е) по рѣкѣ	—	—	—	—	—	6.00	—	1646.00	—	—
Итого. . .	4886.63	2859.39	22.06	—	—	40553.68	1065.00	10161.00	97.00	65.00
Отправлено:										
а) по желѣзн. дор. .	—	—	—	—	—	11813.00	53.00	83.00	—	—

[1]) Дальній каботажъ (изъ Маріуполя).

Названіе портовъ	Получено и отправлено топлива въ 1907 году (въ тысячахъ пудовъ)									
	Донецкое минеральное топливо			Домбровскій уголь	Каменный уголь прочихъ районовъ	Иностранный уголь и коксъ	Нефть и нефт. остатки	Дрова	Древесный уголь	Торфъ
	ВСЕГО	Въ томъ числѣ: Для ж.-д. потребленія	Для прочаго потреблен.							
б) каботажемъ . . .	—	—	—	—	—	87.01	—	—	—	—
в) по рѣкѣ.	—	—	—	—	—	617.00	—	477.00	—	—
Итого. . .	—	—	—	—	—	12517.01	53.00	1360.00	—	—
Остатокъ .	4886.63	2859.39	22.06	—	—	37036.67	1012.00	8801.00	97.00	65.00
Виндава.										
Получено:										
а) по желѣзн. дор. .	9.60	1.65	7.95	—	—	...	—	976.00	—	—
б) черезъ таможни. .	—	—	—	—	—	531.48	—	—	—	—
в) каботажемъ . . .	—	—	—	—	—	0.32	—	261.24	—	—
Итого. . .	9.60	1.65	7.95	—	—	531.80	—	1237.24	—	—
Отправлено:										
а) каботажемъ . . .	—	—	—	—	—	—	—	1.82	—	—
Итого. . .	—	—	—	—	—	—	—	1.82	—	—
Остатокъ .	9.60	1.65	7.95	—	—	531.80	—	1235.42	—	—
Либава.										
Получено:										
а) по желѣзн. дор. .	309.64	172.46	137.18	442.00	—	—	—	10432.00	15.00	4.00
б) черезъ таможни. .	—	—	—	—	—	11905.51	—	—	—	—
в) каботажемъ . . .	660.00 [1]	—	—	—	—	7.05	—	169.73	—	—
Итого. . .	969.64	172.46	137.18	442.00	—	11912.56	—	10601.73	15.00	4.00

[1]) Дальній каботажъ (изъ Маріуполя).

Таблица № 6.

Названіе портовъ	Получено и отправлено топлива въ 1907 году (въ тысячахъ пудовъ)									
	Донецкое минеральное топливо			Домбровскій уголь	Каменный уголь прочихъ районовъ	Иностранный уголь и коксъ	Нефть и неф. остатки	Дрова	Древесный уголь	Торфъ
	ВСЕГО	Въ томъ числѣ: Для ж.-д. потребленія	Для прочаго потреблен.							
Отправлено:										
а) по желѣзн. дор. .	—	—	—	—	—	162.00	—	—	—	—
б) каботажемъ . . .	—	—	—	—	—	1.78	—	—	—	—
Итого. . .	—	—	—	—	—	163.78	—	—	—	—
Остатокъ .	969.64	172.46	137.18	442.00	—	11748.78	—	10601.73	15.00	4.00
Одесса.										
Получено.										
а) по желѣзн. дор. .	9803.17	1278.57	8524.60	1018.00	—	156.00	234.00	6866.00	702.00	15.00
б) черезъ таможни. .	—	—	—	—	—	1447.75	—	—	—	—
в) каботажемъ . . .	36310.96	—	—	—	—	—	1221.03	189.85	—	—
Итого. . .	46113.96	1278.57	8524.60	1018.00	—	1603.75	1456.03	7055.85	702.00	15.00
Отправлено:										
а) по желѣзн. дор. .	27.00	—	—	—	—	—	588.00	—	—	—
б) черезъ таможни. .	6.00	—	—	—	—	—	—	—	—	—
в) каботажемъ . . .	1204.16	—	—	—	—	—	35.95	49.00	—	—
Итого. . .	1237.16	—	—	—	—	—	623.95	49.00	—	—
Остатокъ .	44876.80	1278.57	8524.60	1018.00	—	1603.75	832.08	7006.85	702.00	15.00
Херсонъ.										
Получено:										
а) по желѣзн. дор. .	114.91	—	114.91	—	—	—	—	—	13.00	—
б) каботажемъ . . .	—	—	—	—	—	—	5.11	410.23	—	—
в) по рѣкѣ	3332000	—	—	—	—	—	—	541.00	—	—
Итого. . .	3332000	—	114.91	—	—	—	5.11	410.23	13.00	—

Названіе портовъ	Получено и отправлено топлива въ 1907 году (въ тысячахъ пудовъ)										
	Донецкое минеральное топливо			Домбровскій уголь	Каменный уголь прочихъ районовъ	Иностранный уголь и коксъ	Нефть и нефт. остатки	Дрова	Древесный уголь	Торфъ
	ВСЕГО	Въ томъ числѣ: Для ж.-д. потребленія	Для прочаго потреблен.							
Отправлено:										
б) каботажемъ . . .	55.11	—	—	—	—	—	—	93.88	—	—
в) по рѣкѣ	428.00	—	—	—	—	—	—	78.00	—	—
Итого. . .	483.11	—	—	—	—	—	—	171.88	—	—
Остатокъ .	3331516.89	—	114.91	—	—	—	5.11	238.35	13.00	—
Севастополь.										
Получено:										
а) по желѣзн. дор. .	2368.59	169.74	2198.85	—	—	—	—	69.00	—	—
б) каботажемъ . . .	2245.00	—	—	—	—	—	0.14	105.64	—	—
Итого. . .	4613.59	169.74	—	—	—	—	0.14	174.64	—	—
Отправлено:										
а) каботажемъ . .	9.87	—	—	—	—	—	4.45	22.89	—	—
Итого. . .	9.87	—	—	—	—	—	4.45	22.89	—	—
Остатокъ .	4603.72	169.74	—	—	—	—	4.31	151.75	—	—
Ѳеодосія.										
Получено:										
а) по желѣзн. дор. .	90.48	—	90.48	—	—	—	—	—	—	—
б) каботажемъ . . .	359.21	—	—	—	—	—	—	29.46	—	—
Итого. . .	449.69	—	90.48	—	—	—	—	29.46	—	—
Отправлено:										
а) каботажемъ . . .	0.31	—	—	—	—	—	—	1.14	—	—
Итого . .	0.31	—	—	—	—	—	—	1.14	—	—
Остатокъ .	449.38	—	90.48	—	—	—	—	28.32	—	—

Названіе портовъ	Получено и отправлено топлива въ 1907 году (въ тысячахъ пудовъ)									
	Донецкое минеральное топливо			Домбровскій уголь	Каменный уголь прочихъ районовъ	Иностранный уголь и коксъ	Нефть и неф. остатки	Дрова	Древесный уголь	Торфъ
	ВСЕГО	Въ томъ числѣ: Для ж.-д. потребленія	Для прочаго потреблен.							
Керчь.										
Получено:										
а) по желѣзн. дор. .	336.85	248.59	88.26	—	—	—	—	—	6.00	—
в) каботажемъ . . .	2737.92	—	—	—	—	—	4.27	268.47	—	—
Итого. . .	3074.77	248.59	88.26	—	—	—	4.27	268.47	6.00	—
Отправлено:										
а) каботажемъ . . .	83.34	—	—	—	—	—	0.50	10.75	—	—
Итого. . .	83.34	—	—	—	—	—	0.50	10.75	—	—
Остатокъ .	2991.43	248.59	88.26	—	—	—	4.22	257.72	6.00	—
Бердянскъ.										
Получено:										
а) по желѣзн. дор. .	1516.77	266.42	1250.35	—	—	—	—	—	9.00	—
б) каботажемъ . . .	247.41	—	—	—	—	—	0.99	339.85	—	—
Итого. . .	764.18	266.42	1250.35	—	—	—	0.99	339.85	9.00	—
Отправлено:										
а) каботажемъ . . .	—	—	—	—	—	—	—	0.23	—	—
Итого. . .	—	—	—	—	—	—	—	0.23	—	—
Остатокъ .	1764.18	266.42	1250.35	—	—	—	0.99	338.62	9.00	—
Маріуполь.										
Получено:										
а) по желѣзн. дор. .	65768.52	1337.55	64430.97	—	—	—	20.00	69.00	40.00	—
б) черезъ таможни. .	—	—	—	—	—	2.55	—	—	—	—
в) каботажемъ . . .	7.86	—	—	—	—	—	0.53	413.30	—	—
Итого. . .	65776.38	1337.55	64430.97	—	—	2.55	20.53	482.30	40.00	—

Названіе портовъ	Получено и отправлено топлива въ 1907 году (въ тысячахъ пудовъ)									
	Донецкое минеральное топливо			Домбровскій уголь	Каменный уголь прочихъ районовъ	Иностранный уголь и коксъ	Нефть и нефт. остатки	Дрова	Древесный уголь	Торфъ
	ВСЕГО	Въ томъ числѣ: Для ж.-д. потребленія	Для прочаго потреблен.							
Отправлено:										
а) по желѣзн. дор. .	26.00	—	—	—	—	—	—	218.00	—	—
б) черезъ таможни. .	489.63	—	—	—	—	—	—	—	—	—
в) каботажемъ . . .	47465.41	—	—	—	—	—	0.07	10.65	—	—
Итого. . .	47981.04	—	—	—	—	—	0.07	228.65	—	—
Остатокъ .	17795.34	1337.55	64430.97	—	—	2.55	20.46	253.65	40.00	—
Таганрогъ и Азовская гавань.										
Получено:										
а) по желѣзн. дор. .	27536.03	1854.80	25681.23	—	—	—	84.00	522.00	86.00	—
б) каботажемъ . . .	20.05	—	—	—	—	—	6.52	31.16	—	—
Итого. . .	27556.08	1854.80	25681.23	—	—	—	90.52	553.16	86.00	—
Отправлено:										
а) черезъ таможни. .	5.75	—	—	—	—	—	—	—	—	—
б) каботажемъ . . .	348.83	—	—	—	—	—	2.14	4.75	—	—
Итого. . .	354.58	—	—	—	—	—	2.14	4.75	—	—
Остатокъ. .	27201.50	1854.80	25681.23	—	—	—	88.38	548.41	86.00	—
Ростовъ и Нахичевань.										
Получено:										
а) по желѣзн. дор. .	23900.95	1657.32	22243.63	—	—	—	536.00	389.00	305.00	—
б) каботажемъ . . .	6.70	—	—	—	—	—	0.29	37.78	—	—
в) по рѣкѣ	55.00	—	—	—	—	—	—	—	—	—
Итого. . .	23962.65	1657.32	22243.63	—	—	—	536.29	426.78	305.00	—

Таблица № 6.

Названіе портовъ	Получено и отправлено топлива въ 1907 году (въ тысячахъ пудовъ)									
	Донецкое минеральное топливо			Домбровскій уголь	Каменный уголь прочихъ районовъ	Иностранный уголь и коксъ	Нефть и нефт. остатки	Дрова	Древесный уголь	Торфъ
	ВСЕГО	Въ томъ числѣ: Для ж.-д. потребленія	Для прочаго потреблен.							
Отправлено:										
а) по желѣзн. дор. .	126.00	—	—	—	—	—	—	—	—	—
б) черезъ таможни. .	5.00	—	—	—	—	—	—	—	—	—
в) каботажемъ . . .	5698.66	—	—	—	—	—	14.40	—	—	—
д) по рѣкѣ	425.00	—	—	—	—	—	7.00	—	—	—
Итого. . .	6254.66	—	—	—	—	—	21.40	—	—	—
Остатокъ. .	17707.99	1657.32	22243.63	—	—	—	514.89	426.78	305.00	—
Новороссійскъ.										
Получено:										
а) по желѣзн. дор. .	691.58	441.20	250.38	—	—	—	3167.00	577.00	5.00	—
б) черезъ таможни. .	—	—	—	—	—	11.65	—	—	—	—
в) каботажемъ . . .	1166.83	—	—	—	—	—	—	3.00	—	—
Итого. . .	1858.41	441.20	250.38	—	—	11.65	3167.00	580.00	5.00	—
Отправлено:										
а) по желѣзн. дор. .	—	—	—	—	—	—	137.00	—	—	—
б) черезъ таможни. .	1.20	—	—	—	—	—	—	—	—	—
в) каботажемъ . . .	33.44	—	—	—	—	—	1222.79	29.58	—	—
Итого. . .	34.64	—	—	—	—	—	1359.79	29.58	—	—
Остатокъ .	1823.77	441.20	250.38	—	—	11.65	1807.21	550.42	5.00	—
Поти.										
Получено:										
а) каботажемъ . . .	299.49	—	—	—	—	—	0.30	1.10	—	—
Итого. . .	299.49	—	—	—	—	—	0.30	1.10	—	—

Названіе портовъ	Получено и отправлено топлива въ 1907 году (въ тысячахъ пудовъ)										
	Донецкое минеральное топливо			Домбровскій уголь	Каменный уголь прочихъ районовъ	Иностранный уголь и коксъ	Нефть и нефт. остатки	Дрова	Древесный уголь	Торфъ
	ВСЕГО	Въ томъ числѣ: Для ж.-д. потребленія	Для прочаго потреблен.							
Отправлено:										
а) по желѣзн. дор. .	—	—	—	—	—	—	—	817.00	—	—
б) каботажемъ . . .	0.11	—	—	—	—	—	—	1.00	—	—
Итого. . .	0.11	—	—	—	—	—	—	818.00	—	—
Остатокъ .	299.38	—	—	—	—	—	0.30	—	—	—
Батумъ.										
Получено.										
а) по желѣзн. дор. .	7.71	—	7.71	—	—	—	2544.0	540.00	18.00	—
б) черезъ таможни. .	—	—	—	—	—	32.16	—	—	—	—
в) каботажемъ . . .	551.48	—	—	—	—	—	—	123.71	—	—
Итого. . .	559.19	—	7.71	—	—	32.16	2544.00	663.71	18.00	—
Отправлено:										
а) черезъ таможни. .	0.08	—	—	—	—	—	—	—	—	—
в) каботажемъ . . .	3.04	—	—	—	—	—	1.98	0.15	—	—
Итого. . .	3.12	—	—	—	—	—	1.98	0.15	—	—
Остатокъ .	556.70	—	7.71	—	—	32.16	2542.20	663.56	18.00	—
Астрахань.										
Получено:										
а) каботажемъ . . .	0.07	—	—	—	—	—	235827.61	—	—	—
б) по рѣкѣ	16.00	—	—	—	—	—	—	6662.00	—	—
Итого. . .	16.07	—	—	—	—	—	235827.61	6662.00	—	—
Отправлено:										
а) каботажемъ . . .	0.12	—	—	—	—	—	16.46	137.91	—	—
б) по рѣкѣ	—	—	—	—	—	—	215536.20	—	—	—
Итого. . .	0.12	—	—	—	—	—	215536.20	137.91	—	—
Остатокъ .	15.95	—	—	—	—	—	20291.41	6524.09	—	—

Названіе портовъ	Получено и отправлено топлива въ 1907 году (въ тысячахъ пудовъ)									
	Донецкое минеральное топливо			Домбровскій уголь	Каменный уголь прочихъ районовъ	Иностранный уголь и коксъ	Нефть и нефт. остатки	Дрова	Древесный уголь	Торфъ
	ВСЕГО	Въ томъ числѣ: Для ж.-д. потребленія	Для прочаго потреблен.							
Петровскъ и Петровскій портъ.										
Получено:										
а) по желѣзн. дор. .	1210.44[1]	1193.78	16.66	—	—	—	123.00	252.00	14.00	—
б) каботажемъ . . .	—	—	—	—	—	—	1000.71	1.00	—	—
Итого. . .	1210.44	1193.78	16.66	—	—	—	1123.71	253.00	14.00	—
Отправлено:										
а) по желѣзн. дор. .	—	—	—	—	—	—	449.00	—	—	—
б) каботажемъ . . .	764.90	—	—	—	—	—	3.79	8.65	—	—
Итого. .	764.90	—	—	—	—	—	452.79	8.65	—	—
Остатокъ .	445.54	1193.78	16.66	—	—	—	670.92	244.35	14.00	—
Баку.										
Получено:										
а) по желѣзн. дор. .	364.52	—	364.52	—	—	—	1650.00	1465.00	359.00	—
б) каботажемъ . . .	0.08	—	—	—	—	—	590.61	332.54	—	—
Итого. . .	364.60	—	364.52	—	—	—	2240.61	1797.54	359.00	—
Отправлено:										
а) по желѣзн. дор. .	—	—	—	—	—	—	10915.00	—	—	—
б) черезъ таможни. .	15.61	—	—	—	—	—	—	—	—	—
в) каботажемъ . . .	8.31	—	—	—	—	—	243972.95	1.72	—	—
Итого . .	23.92	—	—	—	—	—	254887.95	1.72	—	—
Остатокъ .	340.68	—	364.52	—	—	—	—	1795.82	359.00	—

[1]) Въ томъ числѣ для Средне-Азіатской желѣзн. дороги 1066.72.

Таблица № 7.

Полученіе и вывозъ топлива рѣчныхъ пристаней, являющихся въ то же время станціями жел. дор.

Таблица составлена на основаніи предыдущихъ таблицъ № 1, 3 и „Сводной Статистики перевозокъ“.

Таблица № 7.

Названіе пристаней	Получено и отправлено топлива въ 1907 г. (въ тысячахъ пудовъ) пристанями, являющимися въ то же время желѣзнодорожнымн станціями									
	Донецкое минеральное топливо			Домбровскій уголь	Каменный уголь прочихъ районовъ	Иностранный уголь и коксъ	Нефть и нефт. остатки	Дрова	Древесный уголь	Торфъ
	ВСЕГО	Въ томъ числѣ: Для ж.-д. потребленія	Для прочаго потреблен.							
1. Астрахань.										
(см. табл. № 6).	—	—	—	—	—	—	—	—	—	—
2. Владиміровка.										
Получено:										
По рѣкѣ	—	—	—	—	—	—	538.00	—	—	—
Итого. . .	—	—	—	—	—	—	538.00	—	—	—
Отправлено:										
По рѣкѣ	5.00	—	—	—	—	—	—	—	—	—
Итого. . .	5.00	—	—	—	—	—	—	—	—	—
Остатокъ .	—	—	—	—	—	—	538.00	—	—	—
3. Царицынъ.										
Получено:										
По желѣзн. дор. . .	1910.54	1026.49	884.10	—	—	—	—	48.00	6.00	—
По рѣкѣ	—	—	—	—	—	—	12600.00	2443.00	—	—
Итого. . .	1910.54	1026.49	884.10	—	—	—	12600.00	2491.00	6.00	—
Отправлено:										
По желѣзн. дор. . .	—	—	—	—	—	—	5056.00	77.00	—	—
По рѣкѣ	1850.00	—	—	—	—	—	62.00	—	—	—
Итого. . .	1850.00	—	—	—	—	—	5118.00	77.00	—	—
Остатокъ .	60.54	—	—	—	—	—	7482.00	2414.00	6.00	—

Названіе пристаней	Получено и отправлено топлива въ 1907 г. (въ тысячахъ пудовъ) пристанями являющимися въ то же время желѣзнодорожными станціями									
	Донецкое минеральное топливо			Домбровскій уголь	Каменный уголь прочихъ районовъ	Иностранный уголь и коксъ	Нефть и нефт. остатки	Дрова	Древесный уголь	Торфъ
	ВСЕГО	Въ томъ числѣ: Для ж. д. потребленія	Для прочаго потреблен.							
4. Камышинъ.										
Получено:										
По желѣзн. дор. . .	120.60	16.65	103.95	—	—	—	—	—	—	—
По рѣкѣ	—	—	—	—	—	—	2522.00	383.00	—	—
Итого. . .	120.60	16.65	103.95	—	—	—	2522.00	383.00	—	—
Отправлено:										
По желѣзн. дор. . .	—	—	—	—	—	—	289.00	—	—	—
Итого. . .	—	—	—	—	—	—	289.00	—	—	—
Остатокъ .	120.60	16.65	103.95	—	—	—	2233.00	383.00	—	—
5. Саратовъ.										
Получено:										
По желѣзн. дор. . .	864.07	31.16	832.91	—	3.00	—	102.00	111.00	29.00	—
По рѣкѣ	—	—	—	—	—	—	16940.00	7686.00	—	—
Итого. . .	864.07	31.16	832.91	—	3.00	—	17042.00	7797.00	29.00	—
Отправлено:										
По желѣзн. дор. . .	—	—	—	—	—	—	5187.00	—	—	—
По рѣкѣ	412.00	—	—	—	—	—	28.00	—	—	—
Итого. . .	412.00	—	—	—	—	—	5215.00	—	—	—
Остатокъ .	452.00	31.16	832.91	—	3.00	—	11827.00	7797.00	29.00	—
6. Покровская слобода.										
Получено:										
По желѣзн. дор. . .	89.04	32.62	56.42	—	—	—	62.00	—	—	—
По рѣкѣ	—	—	—	—	—	—	—	1380.00	—	—
Итого. . .	89.04	32.62	56.42	—	—	—	62.00	1380.00	—	—

Названіе пристаней	Получено и отправлено топлива въ 1907 г. (въ тысячахъ пудовъ) пристанями, являющимися въ то же время желѣзнодорожными станціями									
	Донецкое минеральное топливо			Домбровскій уголь	Каменный уголь прочихъ районовъ	Иностранный уголь и коксъ	Нефть и неф. остатки	Дрова	Древесный уголь	Торфъ
	ВСЕГО	Въ томъ числѣ: Для ж.-д. потребленія	Для прочаго потреблен.							
Отправлено:										
По желѣзн. дор. . .	—	—	—	—	—	—	—	656.00	—	—
Остатокъ .	89.04	—	—	—	—	—	62.00	724.00	—	—
7. Вольскъ.										
Получено:										
По желѣзн. дор. . .	1367.95	1.65	1366.30	—	—	—	—	—	—	—
По рѣкѣ	—	—	—	—	—	—	638.00	80.00	—	—
Итого. . .	1367.95	1.65	1366.30	—	—	—	638.00	80.00	—	—
Отправлено:										
По рѣкѣ	7.00	—	—	—	—	—	—	15.00	—	—
Итого. . .	7.00	—	—	—	—	—	—	15.00	—	—
Остатокъ .	1360.95	—	—	—	—	—	638.00	65.00	—	—
8. Сызрань.										
Получено:										
По желѣзн. дор. . .	92.67	—	—	—	—	—	41.00	859.00	6.00	—
По рѣкѣ	—	—	—	—	—	—	142.00	126.00	—	—
Остатокъ .	92.67	—	—	—	—	—	183.00	985.00	6.00	—
9. Батраки.										
Получено:										
По желѣзн. дор. . .	21.92	—	21.92	—	—	—	—	117.00	—	—
По рѣкѣ	—	—	—	—	—	—	8302.00	560.00	—	—
Итого. . .	21.92	—	21.92	—	—	—	8302.00	677.00	—	—

Названіе пристаней	Получено и отправлено топлива въ 1907 г. (въ тысячахъ пудовъ) пристанями, являющимися въ то же время желѣзнодорожными станціями									
	Донецкое минеральное топливо			Домбровскій уголь	Каменный уголь прочихъ районовъ	Иностранный уголь и коксъ	Нефть и нефт. остатки	Дрова	Древесный уголь	Торфъ
	ВСЕГО	Въ томъ числѣ: Для ж.-д. потребленія	Для прочаго потреблен.							
Отправлено:										
По желѣзн. дор. . .	—	—	—	—	—	—	406.00	295.00	—	—
По рѣкѣ	4.00	—	—	—	—	—	80.00	—	—	—
Итого. . .	4.00	—	—	—	—	—	486.00	195.00	—	—
Остатокъ .	17.92	—	21.92	—	—	—	7816.00	382.00	—	—
10. Самара.										
Получено:										
По желѣзн. дор. . .	292.50	107.38	185.12	—	—	—	68.00	75.00	4.00	—
По рѣкѣ	—	—	—	—	—	—	24237.00	7265.00	—	—
Итого. . .	292.50	107.38	185.12	—	—	—	24305.00	7340.00	4.00	—
Отправлено.										
По желѣзн. дор. . .	—	—	—	—	—	—	4564.00	—	—	—
По рѣкѣ	—	—	—	—	—	—	43.00	74.00	—	—
Итого. . .	—	—	—	—	—	—	4607.00	74.00	—	—
Остатокъ .	292.50	107.38	185.12	—	—	—	19698.00	7266.00	4.00	—
11. Симбирскъ.										
Получено:										
По желѣзн. дор. . .	31.56	0.75	30.81	—	—	—	—	967.00	—	—
По рѣкѣ	—	—	—	—	—	—	364.00	603.00	—	—
Итого. . .	31.56	0.75	30.81	—	—	—	364.00	1570.00	—	—
Отправлено:										
По рѣкѣ	—	—	—	—	—	—	1.00	49.00	—	—
Остатокъ .	31.56	0.75	30.81	—	—	—	363.00	1521.00	—	—

Названіе пристаней	Получено и отправлено топлива въ 1907 г. (въ тысячахъ пудовъ) пристанями, являющимися въ то же время желѣзнодорожными станціями									
	Донецкое минеральное топливо			Домбровскій уголь	Каменный уголь прочихъ районовъ	Иностранный уголь и коксъ	Нефть и нефт. остатки	Дрова	Древесный уголь	Торфъ
	ВСЕГО	Въ томъ числѣ: Для ж.-д. потребленія	Для прочаго потреблен.							
12. Казань.										
Получено:										
По желѣзн. дор. . .	75.54	1.80	73.74	—	—	—	—	54.00	—	—
По рѣкѣ	—	—	—	—	—	—	8733.00	13913.00	—	—
Итого. . .	75.54	1.80	73.74	—	—	—	8733.00	13967.00	—	—
Отправлено:										
По рѣкѣ	—	—	—	—	—	—	4.00	—	—	—
Остатокъ .	75.54	1.80	73.74	—	—	—	8729.00	13967.00	—	—
13. Нижній Новгородъ.										
Получено:										
По желѣзн. дор. . .	388.85	—	—	—	—	—	60.00	401.00	10.00	4.00
По рѣкѣ	—	—	—	—	—	—	42188.00	5852.00	—	—
Итого. . .	388.85	—	—	—	—	—	42188.00	6253.00	10.00	4.00
Отправлено:										
По желѣзн. дор. . .	—	—	—	—	—	—	17918.00	—	—	—
По рѣкѣ	1.00	—	—	—	—	—	7355.00	1256.00	—	—
Итого. . .	1.00	—	—	—	—	—	25273.00	1256.00	—	—
Остатокъ .	387.85	—	—	—	—	—	16915.00	4997.00	10.00	4.00
14. Кинешма.										
Получено:										
По желѣзн. дор. . .	7.35	—	7.35	—	—	—	—	—	—	—
По рѣкѣ	—	—	—	—	—	—	13500.00	1099.00	—	—
Итого. . .	7.35	—	7.35	—	—	—	13500.00	1099.00	—	—

Названіе пристаней	Получено и отправлено топлива въ 1907 г. (въ тысячахъ пудовъ) пристанями, являющимися въ то же время желѣзнодорожными станціями									
	Донецкое минеральное топливо			Домбровскій уголь	Каменный уголь прочихъ районовъ	Иностранный уголь и коксъ	Нефть и нефт. остатки	Дрова	Древесный уголь	Торфъ
	ВСЕГО	Въ томъ числѣ: Для ж.-д. потребленія	Для прочаго потреблен.							
Отправлено:										
По желѣзн. дор. . .	—	—	—	—	—	—	11280.00	1751.00	—	—
Остатокъ .	7.35	—	7.35	—	—	—	2220.00	—	—	—
15. Кострома.										
Получено:										
По желѣзн. дор. . .	30.46	—	30.46	—	—	—	—	—	—	—
По рѣкѣ	—	—	—	—	—	—	400.00	6653.00	—	—
Итого. . .	30.46	—	30.46	—	—	—	400.00	6653.00	—	—
Отправлено:										
По рѣкѣ	—	—	—	—	—	—	—	160.00	—	—
Остатокъ .	30.46	—	30.46	—	—	—	400.00	6493.00	—	—
16. Ярославль.										
Получено:										
По желѣзн. дор. . .	118.97	—	118.97	—	—	4.00	67.00	116.00	3.00	—
По рѣкѣ	—	—	—	—	—	—	27183.00	9032.00	—	—
Итого. . .	118.97	—	118.97	—	—	4.00	27250.00	9148.00	3.00	—
Отправлено:										
По желѣзн. дор. . .	—	—	—	—	—	—	19435.00	—	—	—
По рѣкѣ	—	—	—	—	—	—	1.00	40.00	—	—
Итого. . .	—	—	—	—	—	—	19436.00	40.00	—	—
Остатокъ .	118.97	—	—	—	—	—	7814.00	9108.00	3.00	—

Таблица № 7.

Названіе пристаней	Получено и отправлено топлива въ 1907 г. (въ тысячахъ пудовъ) пристанями, являющимися въ то же время желѣзнодорожными станціями									
	Донецкое минеральное топливо			Домбровскій уголь	Каменный уголь прочихъ районовъ	Иностранный уголь и коксъ	Нефть и нефт. остатки	Дрова	Древесный уголь	Торфъ
	ВСЕГО	Въ томъ числѣ: Для ж.-д. потребленія	Для прочаго потреблен.							
17. Рыбинскъ.										
Получено:										
По желѣзн. дор. . .	274.65	217.93	56.72	—	—	2.00	—	—	—	—
По рѣкѣ	—	—	—	—	—	—	12099.00	567.00	—	—
Итого. . .	274.65	217.93	56.72	—	—	2.00	12099.00	567.00	—	—
Отправлено:										
По желѣзн. дор. . .	—	—	—	—	—	—	7919.00	—	—	—
По рѣкѣ	—	—	—	—	—	2.00	66.00	683.00	—	—
Итого. . .	—	—	—	—	—	2.00	7985.00	683.00	—	—
Остатокъ .	274.65	217.93	56.72	—	—	—	4114.00	—	—	—
18. Ст. Волга.										
Получено:										
По желѣзн. дор. . .	—	—	—	—	—	—	—	100.00	—	—
По рѣкѣ	—	—	—	—	—	—	—	1426.00	—	—
Итого остатокъ	—	—	—	—	—	—	—	1526.00	—	—
19. Савелово.										
Получено:										
По желѣзн. дор. . .	7.51	—	7.51	—	—	—	—	—	—	—
По рѣкѣ	—	—	—	—	—	—	—	96.00	—	—
Итого. . .	7.51	—	7.51	—	—	—	—	96.00	—	—
Отправлено:										
По желѣзн. дор. . .	—	—	—	—	—	—	—	109.00	—	—
Осталось. .	7.51	—	7.51	—	—	—	—	—	—	—

Названіе пристаней	Получено и отправлено топлива въ 1907 г. (въ тысячахъ пудовъ) пристанями, являющимися въ то же время желѣзнодорожными станціями									
	Донецкое минеральное топливо			Домбровскій уголь	Каменный уголь прочихъ районовъ	Иностранный уголь и коксъ	Нефть и нефт. остатки	Дрова	Древесный уголь	Торфъ
	ВСЕГО	Въ томъ числѣ: Для ж.-д. потребленія	Для прочаго потреблен.							
20. Тверь.										
Получено:										
По желѣзн. дор. . .	316.21	136.57	179.64	—	—	202.00	361.00	195.00	15.00	—
По рѣкѣ	—	—	—	—	—	—	19.00	13162.00	—	—
Итого. . .	316.21	136.57	179.64	—	—	202.00	380.00	13357.00	15.00	—
Отправлено:										
По желѣзн. дор. . .	—	—	—	—	—	—	55.00	416.00	—	—
По рѣкѣ	—	—	—	—	—	—	—	—	—	—
Итого. . .	—	—	—	—	—	—	55.00	416.00	—	—
Осталось. .	316.21	136.57	179.64	—	—	202.00	325.00	12941.00	—	—
21. Ржевъ.										
Получено:										
По желѣзн. дор. . .	48.16	5.55	42.61	—	—	—	—	117.00	4.00	—
По рѣкѣ	—	—	—	—	—	—	—	411.00	—	—
Итого. . .	48.16	5.55	42.61	—	—	—	—	528.00	4.00	—
Отправлено:										
По рѣкѣ	—	—	—	—	—	—	—	9.00	—	—
Остатокъ .	48.16	5.55	42.61	—	—	—	—	519.00	—	—
22. Пермь.										
Получено:										
По желѣзн. дор. . .	3.15	—	3.15	—	349.00	—	—	1701.00	—	—
По рѣкѣ	—	—	—	—	129.00	—	1894.00	5496.00	—	—
Остатокъ .	3.15	—	3.15	—	478.00	—	1894.00	7197.00	—	—

Названіе пристаней	Получено и отправлено топлива въ 1907 г. (въ тысячахъ пудовъ) пристанями, являющимися въ то же время желѣзнодорожными станціями									
	Донецкое минеральное топливо			Домбровскій уголь	Каменный уголь прочихъ районовъ	Иностранный уголь и коксъ	Нефть и нефт. остатки	Дрова	Древесный уголь	Торфъ
	ВСЕГО	Въ томъ числѣ: Для ж.-д. потребленія	Для прочаго потреблен.							
23. Мотовилиха.										
Получено:										
По желѣзн. дор. . .	7.13	—	7.13	—	734.00	—	—	1701.00	19.00	—
По рѣкѣ	—	—	—	—	—	—	—	110.00	—	—
Осталось. .	7.13	—	7.13	—	734.00	—	—	1811.00	19.00	—
24. Ст. Березняки.										
Получено:										
По рѣкѣ	—	—	—	—	—	—	580.00	390.00	—	—
Отправлено:										
По рѣкѣ	—	—	—	—	316.00	—	—	—	—	—
Осталось. .	—	—	—	—	—	—	580.00	390.00	—	—
25. Устье р. Лысьвы.										
Получено:										
По желѣзн. дор. . .	10.98	—	10.98	—	1983.00	—	—	1927.00	26.00	—
По рѣкѣ	—	—	—	—	—	—	—	600.00	—	—
Осталось. .	10.98	—	10.98	—	1983.00	—	—	2527.00	26.00	—
26. Левшино.										
Получено:										
По желѣзн. дор. . .	17.08	—	17.08	—	—	—	—	—	—	—
По рѣкѣ	—	—	—	—	25.00	—	19.00	—	—	—
Итого. . .	17.08	—	17.08	—	25.00	—	19.00	—	—	—

Названіе пристаней	Получено и отправлено топлива въ 1907 г. (въ тысячахъ пудовъ) пристанями, являющимися въ то же время желѣзнодорожными станціями									
	Донецкое минеральное топливо			Домбровскій уголь	Каменный уголь прочихъ районовъ	Иностранный уголь и коксъ	Нефть и нефт. остатки	Дрова	Древесный уголь	Торфъ
	ВСЕГО	Въ томъ числѣ: Для ж.-д. потребленія	Для прочаго потреблен.							
Отправлено:										
По желѣзн. дор. . .	—	—	—	—	367.00	—	176.00	—	—	—
По рѣкѣ	—	—	—	—	—	—	1.00	—	—	—
Итого. . .	—	—	—	—	367.00	—	177.00	—	—	—
Осталось. .	17.08	—	17.08	—	—	—	—	—	—	—
27. Вятка.										
Получено:										
По желѣзн. дор. . .	2.41	—	2.41	—	—	—	—	603.00	3.00	—
По рѣкѣ	—	—	—	—	—	—	—	439.00	—	—
Итого осталось.	2.41	—	2.41	—	—	—	—	1042.00	3.00	—
28. Котельничъ.										
Получено:										
По рѣкѣ	—	—	—	—	—	—	—	260.00	—	—
Осталось. .	—	—	—	—	—	—	—	260.00	—	—
29. Уфа.										
Получено:										
По желѣзн. дор. . .	77.66	41.05	36.61	—	—	—	26.00	—	4.00	—
По рѣкѣ	—	—	—	—	—	—	4562.00	207.00	—	—
Итого. . .	77.66	41.05	36.61	—	—	—	4588.00	207.00	4.00	—
Отправлено:										
По желѣзн. дор. . .	—	—	—	—	—	—	375.00	—	—	—
Осталось. .	77.66	41.05	36.61	—	—	—	4213.00	207.00	4.00	—

Таблица № 7.

Названіе пристаней	Получено и отправлено топлива въ 1907 г. (въ тысячахъ пудовъ) пристанями, являющимися въ то же время желѣзнодорожными станціями									
	Донецкое минеральное топливо			Домбровскій уголь	Каменный уголь прочихъ районовъ	Иностранный уголь и коксъ	Нефть и нефт. остатки	Дрова	Древесный уголь	Торфъ
	ВСЕГО	Въ томъ числѣ: Для ж.-д. потребленія	Для прочаго потреблен.							
30. Муромъ.										
Получено:										
По желѣзн. дор. . .	104.73	—	104.73	—	—	—	—	—	5.00	—
По рѣкѣ	—	—	—	—	—	—	—	141.00	—	—
Итого. . .	104.73	—	104.73	—	—	—	—	141.00	5.00	—
Отправлено:										
По рѣкѣ	39.00	—	—	—	—	—	—	45.00	—	—
Осталось. .	65.00	—	—	—	—	—	—	96.00	5.00	—
31. Рязань.										
Получено:										
По желѣзн. дор. . .	7655.96	7603.02	52.97	—	189.00	—	42.00	245.00	6.00	9.00
По рѣкѣ	—	—	—	—	—	—	9902.00	2385.00	—	—
Итого. . .	7655.99	7603.02	52.97	—	189.00	—	9944.00	2630.00	6.00	9.00
Отправлено:										
По желѣзн. дор. . .	—	—	—	—	—	—	6065.00	709.00	—	—
Осталось. .	7655.99	7603.02	52.97	—	189.00	—	3879.00	1821.00	6.00	9.00
32. Серпуховъ.										
Получено:										
По желѣзн. дор. . .	2797.33	347.22	2450.11	—	15.00	205.00	858.00	2182.00	—	—
По рѣкѣ	—	—	—	—	—	—	—	2436.00	—	—
Итого. . .	2797.33	347.22	2450.11	—	15.00	205.00	858.00	4618.00	—	—
Отправлено:										
По желѣзн. дор. . .	—	—	—	—	—	—	—	1209.00	—	—
Осталось. .	2797.33	347.22	2450.11	—	15.00	205.00	858.00	3409.00	—	—

Названіе пристаней	Получено и отправлено топлива въ 1907 г. (въ тысячахъ пудовъ) пристанями являющимися въ то же время желѣзнодорожными станціями									
	Донецкое минеральное топливо			Домбровскій уголь	Каменный уголь прочихъ районовъ	Иностранный уголь и коксъ	Нефть и нефт. остатки	Дрова	Древесный уголь	Торфъ
	ВСЕГО	Въ томъ числѣ: Для ж. д. потребленія	Для прочаго потреблен.							
33. Калуга.										
Получено:										
По желѣзн. дор. . .	1053.80	877.88	175.92	—	2.00	—	21.00	—	6.00	—
По рѣкѣ	—	—	—	—	—	—	—	1.00	—	—
Итого. . .	1053.80	877.88	175.92	—	2.00	—	21.00	1.00	6.00	—
Отправлено:										
По рѣкѣ	—	—	—	—	—	—	—	7.00	—	—
Осталось. .	1053.80	877.88	175.92	—	2.00	—	21.00	—	6.00	—
34. Вязники.										
Получено:										
По желѣзн. дор. . .	9.45	—	9.45	—	—	—	—	—	—	—
По рѣкѣ	—	—	—	—	—	—	—	1187.00	—	—
Итого осталось	9.45	—	9.45	—	—	—	—	1187.00	—	—
35. Ковровъ.										
Получено:										
По желѣзн. дор. . .	10.95	—	10.95	—	—	—	—	223.00	—	—
По рѣкѣ	—	—	—	—	—	—	80.00	245.00	—	—
Итого. . .	10.95	—	10.95	—	—	—	80.00	468.00	—	—
Отправлено:										
По рѣкѣ	—	—	—	—	—	—	—	76.00	—	—
Осталось. .	10.95	—	10.95	—	—	—	80.00	382.00	—	—

Названіе пристаней	Получено и отправлено топлива въ 1907 г. (въ тысячахъ пудовъ) пристанями, являющимися въ то же время желѣзнодорожными станціями									
	Донецкое минеральное топливо			Домбровскій уголь	Каменный уголь прочихъ районовъ	Иностранный уголь и коксъ	Нефть и неф. остатки	Дрова	Древесный уголь	Торфъ
	ВСЕГО	Въ томъ числѣ: Для ж.-д. потребленія	Для прочаго потреблен.							
36. Владиміръ.										
Получено:										
По желѣзн. дор. . .	51.00	28.50	22.50	—	—	—	—	—	—	3.00
По рѣкѣ	—	—	—	—	—	—	—	247.00	—	—
Итого осталось.	51.00	28.50	22.50	—	—	—	—	247.00	—	3.00
Шуя.										
Получено:										
По желѣзн. дор. . .	119.99	—	119.99	—	—	1.00	490.00	364.00	4.00	—
По рѣкѣ	—	—	—	—	—	—	—	893.00	—	—
Итого. . .	119.99	—	119.99	—	—	1.00	490.00	1257.00	4.00	—
Отправлено:										
По желѣзн. дор. . .	—	—	—	—	—	—	—	55.00	—	—
Осталось. .	119.99	—	119.99	—	—	1.00	490.00	1202.00	4.00	—
37. Моршанскъ.										
Получено:										
По желѣзн. дор. . .	185.80	153.66	32.14	—	—	—	—	—	—	—
По рѣкѣ	—	—	—	—	—	—	—	67.00	—	—
Итого. . .	185.80	153.66	32.14	—	—	—	—	67.00	—	—
Отправлено:										
По желѣзн. дор. . .	—	—	—	—	—	—	—	4.00	—	—
Осталось. .	185.80	153.66	32.14	—	—	—	—	63.00	—	—

Названіе пристаней	Получено и отправлено топлива въ 1907 г. (въ тысячахъ пудовъ) пристанями, являющимися въ то же время желѣзнодорожными станціями									
	Донецкое минеральное топливо			Домбровскій уголь	Каменный уголь прочихъ районовъ	Иностранный уголь и коксъ	Нефть и нефт. остатки	Дрова	Древесный уголь	Торфъ
	ВСЕГО	Въ томъ числѣ: Для ж.-д. потребленія	Для прочаго потреблен.							
38. Коломна.										
Получено:										
По желѣзн. дор. . .	55.80	—	55.80	—	—	—	146.00	153.00	—	11.00
По рѣкѣ	—	—	—	—	—	—	1.00	173.00	—	—
Итого осталось.	55.80	—	55.80	—	—	—	147.00	326.00	—	11.00
39. Москва.										
Получено:										
По желѣзн. дор. . .	35714.43	15628.32	20086.11	1358.00	62.00	120.00	28572.00	83385.00	1535.00	3827.00
По рѣкѣ	—	—	—	—	—	—	1593.00	1327.00	—	—
Итого. . .	35714.43	15628.32	20086.11	1358.00	62.00	120.00	30165.00	84712.00	1535.00	3827.00
Отправлено:										
По желѣзн. дор. . .	—	—	—	—	—	—	166.00	10.00	—	—
Осталось. .	35714.43	15628.32	20086.11	1358.00	62.00	120.00	29999.00	84702.00	1535.00	3827.00
40. Торжокъ.										
Получено:										
По желѣзн. дор. . .	18.32	—	18.32	—	—	—	—	—	—	—
По рѣкѣ	—	—	—	—	—	—	—	133.00	—	—
Итого. . .	18.32	—	18.32	—	—	—	—	133.00	—	—
Отправлено:										
По желѣзн. дор. . .	—	—	—	—	—	—	—	474.00	—	—
Осталось. .	18.32	—	18.32	—	—	—	—	—	—	—

Названіе пристаней	Получено и отправлено топлива въ 1907 г. (въ тысячахъ пудовъ) пристанями, являющимися въ то же время желѣзнодорожными станціями									
	Донецкое минеральное топливо			Домбровскій уголь	Каменный уголь прочихъ районовъ	Иностранный уголь и коксъ	Нефть и нефт. остатки	Дрова	Древесный уголь	Торфъ
	ВСЕГО	Въ томъ числѣ: Для ж.-д. потребленія	Для прочаго потреблен.							
41. В. Волочекъ.										
Получено:										
По желѣзн. дор. . .	19.22	—	19.22	—	—	—	—	—	—	—
По рѣкѣ	—	—	—	—	—	—	—	25.00	—	—
Итого. . .	19.22	—	19.22	—	—	—	—	25.00	—	—
Отправлено:										
По желѣзн. дор. . .	—	—	—	—	—	—	—	89.00	—	—
Осталось. .	19.22	—	19.22	—	—	—	—	—	—	—
42. Петербургъ.										
(См. табл. № 6).	—	—	—	—	—	—	—	—	—	—
43. Новгородъ.										
Получено:										
По желѣзн. дор. . .	6.01	0.75	5.26	—	—	—	—	—	—	—
По рѣкѣ	—	—	—	—	—	—	—	526.00	—	—
Итого осталось.	6.01	0.75	5.26	—	—	—	—	526.00	—	—
Старая-Русса.										
Получено:										
По желѣзн. дор. . .	19.36	—	19.36	—	—	—	—	—	6.00	—
По рѣкѣ	—	—	—	—	—	1.00	—	—	—	—
Итого осталось.	19.36	—	19.36	—	—	1.00	—	—	6.00	—
44. Боровичи.										
Получено:										
По желѣзн. дор. . .	12.31	—	12.31	—	—	—	—	—	—	—
По рѣкѣ	—	—	—	—	—	—	—	1613.00	—	—
Итого. . .	12.31	—	12.31	—	—	—	—	1613.00	—	—

Названіе пристаней	Получено и отправлено топлива въ 1907 г. (въ тысячахъ пудовъ) пристанями, являющимися въ то же время желѣзнодорожными станціями									
	Донецкое минеральное топливо			Домбровскій уголь	Каменный уголь прочихъ районовъ	Иностранный уголь и коксъ	Нефть и нефт. остатки	Дрова	Древесный уголь	Торфъ
	ВСЕГО	Въ томъ числѣ: Для ж.-д. потребленія	Для прочаго потреблен.							
Отправлено:										
По желѣзн. дор. . .	—	—	—	—	—	—	—	134.00	—	—
Итого. . .	—	—	—	—	—	—	—	134.00	—	—
Осталось. .	12.31	—	12.31	—	—	—	—	1479.00	—	—
45. Тихвинъ.										
Получено:										
По рѣкѣ	—	—	—	—	—	1.00	—	182.00	—	—
Итого. . .	—	—	—	—	—	1.00	—	182.00	—	—
Отправлено:										
По желѣзн. дор. . .	—	—	—	—	—	—	—	656.00	—	—
По рѣкѣ	—	—	—	—	—	—	—	158.00	—	—
Итого. . .	—	—	—	—	—	—	—	814.00	—	—
Осталось. .	—	—	—	—	—	1.00	—	—	—	—
46. Архангельскъ.										
(См. табл. № 6).	—	—	—	—	—	—	—	—	—	—
47. Котласъ.										
Отправлено:										
По рѣкѣ	—	—	—	—	—	—	—	750.00	—	—
Итого. . .	—	—	—	—	—	—	—	750.00	—	—

Таблица № 7.

Названіе пристаней	Получено и отправлено топлива въ 1907 г. (въ тысячахъ пудовъ) пристанями, являющимися въ то же время желѣзнодорожными станціями									
	Донецкое минеральное топливо			Домбровскій уголь	Каменный уголь прочихъ районовъ	Иностранный уголь и коксъ	Нефть и нефт. остатки	Дрова	Древесный уголь	Торфъ
	ВСЕГО	Въ томъ числѣ: Для ж.-д. потребленія	Для прочаго потреблен.							
48. Вологда.										
Получено:										
По желѣзн. дор. . .	22.96	1.65	21.31	—	—	—	—	94.00	—	—
По рѣкѣ	—	—	—	—	—	—	1.00	3279.00	—	—
Итого осталось.	22.96	1.65	21.31	—	—	—	1.00	3373.00	—	—
49. Херсонъ.										
(См. табл. № 6).	—	—	—	—	—	—	—	—	—	—
50. Александровскъ.										
Получено:										
По желѣзн. дор. . .	5061.64	1641.48	3420.16	—	—	—	23.00	270.00	59.00	—
По рѣкѣ	—	—	—	—	—	—	—	22.00	—	—
Итого. . .	5061.64	1641.48	3420.16	—	—	—	23.00	292.00	59.00	—
Отправлено:										
По рѣкѣ	1019.00	—	—	—	—	—	—	25.00	—	—
Осталось. .	4042.64	—	—	—	—	—	23.00	267.00	59.00	—
51. Екатеринославъ.										
Получено:										
По желѣзн. дор. . .	15323.37	8976.81	6346.56	—	—	—	61.00	108.00	54.00	—
По рѣкѣ	—	—	—	—	—	—	—	1855.00	—	—
Итого. . .	15323.37	8976.81	6346.56	—	—	—	61.00	1963.00	54.00	—
Отправлено:										
По желѣзн. дор. . .	—	—	—	—	—	—	—	112.00	—	—
Осталось. .	15323.37	8976.81	6346.56	—	—	—	61.00	1851.00	54.00	—

Названіе пристаней	Получено и отправлено топлива въ 1907 г. (въ тысячахъ пудовъ) пристанями, являющимися въ то же время желѣзнодорожными станціями									
	Донецкое минеральное топливо			Домбровскій уголь	Каменный уголь прочихъ районовъ	Иностранный уголь и коксъ	Нефть и нефт. остатки	Дрова	Древесный уголь	Торфъ
	ВСЕГО	Въ томъ числѣ: Для ж.-д. потребленія	Для прочаго потреблен.							
52. Нижне-Днѣпровскъ.										
Получено:										
По желѣзн. дор. . .	6093.09	849.32	5243.77	—	—	—	47.00	—	—	—
По рѣкѣ	—	—	—	—	—	—	—	34.00	—	—
Итого. . .	6093.09	849.32	5243.77	—	—	—	47.00	34.00	—	—
Отправлено:										
По желѣзн. дор. . .	—	—	—	—	—	—	—	55.00	—	—
По рѣкѣ	735.00	—	—	—	—	—	—	—	—	—
Итого. . .	735.00	—	—	—	—	—	—	55.00	—	—
Осталось. .	5258.09	—	—	—	—	—	47.00	—	—	—
53. Кременчугъ.										
Получено:										
По желѣзн. дор. . .	5964.94	4602.66	1362.28	—	—	—	34.00	541.00	12.00	—
По рѣкѣ	121.00	—	—	—	—	—	—	332.00	—	—
Итого. . .	6085.94	4602.66	1362.28	—	—	—	34.00	873.00	12.00	—
Отправлено:										
По желѣзн. дор. . .	154.00	—	—	—	—	—	—	—	—	—
По рѣкѣ	4.00	—	—	—	—	—	—	—	—	—
Итого. . .	158.00	—	—	—	—	—	—	—	—	—
Осталось. .	5927.94	—	—	—	—	—	34.00	873.00	12.00	—

Таблица № 7.

Названіе пристаней	Получено и отправлено топлива въ 1907 г. (въ тысячахъ пудовъ) пристанями, являющимися въ то же время желѣзнодорожными станціями									
	Донецкое минеральное топливо			Домбровскій уголь	Каменный уголь прочихъ районовъ	Иностранный уголь и коксъ	Нефть и неф. остатки	Дрова	Древесный уголь	Торфъ
	ВСЕГО	Въ томъ числѣ: Для ж.-д. потребленія	Для прочаго потреблен.							
54. Черкасы.										
Получено:										
По желѣзн. дор. . .	945.88	0.75	945.13	—	—	—	—	—	4.00	—
По рѣкѣ	—	—	—	—	—	—	—	217.00	—	—
Итого. . .	945.88	0.75	945.13	—	—	—	—	217.00	4.00	—
Отправлено:										
По желѣзн. дор. . .	—	—	—	—	—	—	—	72.00	—	—
Осталось. .	945.88	0.75	945.13	—	—	—	—	145.00	4.00	—
55. Кіевъ.										
Получено:										
По желѣзн. дор. . .	8737.99	4653.99	4084.10	444.00	—	132.00	623.00	2826.00	41.00	3.00
По рѣкѣ	391.00	—	—	—	—	—	—	8785.00	—	—
Итого. . .	9128.99	4653.99	4084.10	444.00	—	132.00	623.00	11611.00	41.00	3.00
Отправлено:										
По желѣзн. дор. . .	13.00	—	—	—	—	—	—	—	—	—
По рѣкѣ	4.00	—	—	—	—	—	6.00	42.00	—	—
Итого. . .	17.00	—	—	—	—	—	6.00	42.00	—	—
Осталось. .	9111.99	—	—	444.00	—	132.00	617.00	11569.00	41.00	3.00
56. Могилевъ.										
Получено:										
По желѣзн. дор. . .	0.75	—	0.75	—	—	—	—	—	3.00	—
По рѣкѣ	—	—	—	—	—	—	—	82.00	—	—
Итого. . .	0.75	—	0.75	—	—	—	—	82.00	3.00	—

Названіе пристаней	Получено и отправлено топлива въ 1907 г. (въ тысячахъ пудовъ) пристанями, являющимися въ то же время желѣзнодорожными станціями									
	Донецкое минеральное топливо			Домбровскій уголь	Каменный уголь прочихъ районовъ	Иностранный уголь и коксъ	Нефть и нефт. остатки	Дрова	Древесный уголь	Торфъ
	ВСЕГО	Въ томъ числѣ: Для ж.-д. потребленія	Для прочаго потреблен.							
Отправлено:										
По рѣкѣ	—	—	—	—	—	—	—	8.00	—	—
Осталось. .	0.75	—	0.75	—	—	—	—	74.00	3.00	—
57. Орша.										
Получено:										
По желѣзн. дор. . .	2281.25	2264.73	16.51	—	—	—	—	—	—	—
По рѣкѣ	—	—	—	—	—	—	—	1.00	—	—
Итого	2281.25	2264.73	16.51	—	—	—	—	1.00	—	—
Отправлено:										
По рѣкѣ	—	—	—	—	—	—	—	8.00	—	—
Осталось . .	2281.25	2264.73	16.51	—	—	—	—	—	—	—
58. Смоленскъ.										
Получено:										
По желѣзн. дор. . .	370.95	317.94	53.01	8.00	—	—	—	383.00	24.00	3.00
По рѣкѣ	—	—	—	—	—	—	—	3246.00	—	—
Итого осталось.	370.95	317.94	53.01	8.00	—	—	—	3629.00	24.00	3.00
59. Черниговъ.										
Получено:										
По желѣзн. дор. . .	41.25	18.75	22.50	—	—	—	—	—	—	—
По рѣкѣ	—	—	—	—	—	—	—	1438.00	—	—
Итого осталось.	41.25	18.75	22.50	—	—	—	—	1438.00	—	—

Названіе пристаней	Получено и отправлено топлива въ 1907 г. (въ тысячахъ пудовъ) пристанями, являющимися въ то же время желѣзнодорожными станціями									
	Донецкое минеральное топливо			Домбровскій уголь	Каменный уголь прочихъ районовъ	Иностранный уголь и коксъ	Нефть и нефт. остатки	Дрова	Древесный уголь	Торфъ
	ВСЕГО	Въ томъ числѣ: Для ж.-д. потребленія	Для прочаго потреблен.							
60. Новгор.-Сѣверскъ.										
Получено:										
По желѣзн. дор. . .	3.30	—	3.30	—	—	—	—	—	—	—
По рѣкѣ	—	—	—	—	—	—	—	316.00	—	—
Итого осталось.	3.30	—	3.30	—	—	—	—	316.00	—	—
61. Брянскъ.										
Получено:										
По желѣзн. дор. . .	3268.39	2376.18	922.21	—	—	15.00	99.00	976.00	27.00	—
По рѣкѣ	—	—	—	—	—	—	—	419.00	—	—
Итого осталось.	3268.39	2376.18	922.21	—	—	15.00	99.00	1395.00	27.00	—
62. Пинскъ.										
Получено:										
По желѣзн. дор. . .	133.71	128.30	5.41	17.00	—	—	—	92.00	3.00	—
По рѣкѣ	—	—	—	—	—	—	—	1059.00	—	—
Итого осталось.	133.71	128.00	5.41	17.00	—	—	—	1151.00	3.00	—
63. Гомель										
Получено:										
По желѣзн. дор. . .	893.17	827.53	65.64	—	—	—	78.00	278.00	—	—
По рѣкѣ	—	—	—	—	—	—	—	604.00	—	—
Итого. . .	893.17	827.53	65.64	—	—	—	78.00	882.00	—	—
Отправлено:										
По рѣкѣ	—	—	—	—	—	—	1.00	20.00	—	—
Осталось. .	893.17	—	—	—	—	—	77.00	862.00	—	—

Названіе пристаней	Получено и отправлено топлива въ 1907 г. (въ тысячахъ пудовъ) пристанями, являющимися въ то же время желѣзнодорожными станціями										
	Донецкое минеральное топливо			Домбровскій уголь	Каменный уголь прочихъ районовъ	Иностранный уголь и коксъ	Нефть и нефт. остатки	Дрова	Древесный уголь	Торфъ
	ВСЕГО	Въ томъ числѣ: Для ж.-д. потребленія	Для прочаго потреблен.							
64. Бобруйскъ.										
Получено:										
По желѣзн. дор. . .	4.81	—	4.81	—	—	—	—	—	—	—
По рѣкѣ	—	—	—	—	—	—	—	432.00	—	—
Итого. . .	4.81	—	4.81	—	—	—	—	432.00	—	—
Отправлено:										
По рѣкѣ	—	—	—	—	—	—	—	28.00	—	—
Осталось. .	4.81	—	4.81	—	—	—	—	404.00	—	—
65. Ярцево.										
Получено:										
По желѣзн. дор. . .	178.25	—	178.25	1.00	—	—	—	309.00	24.00	—
По рѣкѣ	—	—	—	—	—	—	—	2044.00	—	—
Итого осталось.	178.25	—	178.25	1.00	—	—	—	2353.00	24.00	—
66. Рига.										
(См. табл. № 6).	—	—	—	—	—	—	—	—	—	—
67. Двинскъ.										
Получено:										
По желѣзн. дор. . .	651.96	651.96	—	—	—	41.00	—	946.00	8.00	—
По рѣкѣ	—	—	—	—	—	—	—	1742.00	—	—
Итого осталось.	651.96	651.96	—	—	—	41.00	—	2688.00	8.00	—
68. Витебскъ.										
Получено:										
По желѣзн. дор. . .	1506.29	1441.92	64.37	—	—	3.00	46.00	747.00	5.00	—
По рѣкѣ	—	—	—	—	—	—	—	518.00	—	—
Итого осталось.	1506.29	1441.92	64.37	—	—	3.00	46.00	1265.00	5.00	—

Таблица № 7.

Названіе пристаней	Получено и отправлено топлива въ 1907 г. (въ тысячахъ пудовъ) пристанями, являющимися въ то же время желѣзнодорожными станціями									
	Донецкое минеральное топливо			Домбровскій уголь	Каменный уголь прочихъ районовъ	Иностранный уголь и коксъ	Нефть и нефт. остатки	Дрова	Древесный уголь	Торфъ
	ВСЕГО	Въ томъ числѣ								
		Для ж.-д. потребленія	Для прочаго потреблен.							
69. Ковно.										
Получено:										
По желѣзн. дор. . .	40.79	—	40.79	—	—	181.00	—	2587.00	3.00	—
По рѣкѣ	—	—	—	—	—	540.00	—	2737.00	—	—
Итого. . .	40.79	—	40.79	—	—	721.00	—	5324.00	3.00	—
Отправлено:										
По рѣкѣ	—	—	—	—	—	3.00	—	2934.00	—	—
Осталось. .	40.79	—	40.79	—	—	718.00	—	2390.00	3.00	—
70. Гродно.										
Получено:										
По желѣзн. дор. . .	36.95	—	36.95	17.00	—	5.00	—	362.00	3.00	—
По рѣкѣ	—	—	—	—	—	—	—	2339.00	—	—
Итого. . .	36.95	—	36.95	17.00	—	5.00	—	2701.00	3.00	—
Отправлено:										
По рѣкѣ	—	—	—	2.00	—	—	—	—	—	—
Осталось. .	36.95	—	36.95	15.00	—	5.00	—	2701.00	3.00	—
71. Вильна.										
Получено:										
По желѣзн. дор. . .	2726.63	2661.07	65.56	133.00	—	600.00	20.00	2513.00	27.00	90.00
По рѣкѣ	—	—	—	—	—	—	—	6913.00	—	—
Итого осталось.	2726.63	2661.07	65.56	133.00	—	600.00	20.00	9444.00	27.00	90.00

Названіе пристаней	Получено и отправлено топлива въ 1907 г. (въ тысячахъ пудовъ) пристанями являющимися въ то же время желѣзнодорожными станціями									
	Донецкое минеральное топливо			Домбровскій уголь	Каменный уголь прочихъ районовъ	Иностранный уголь и коксъ	Нефть и нефт. остатки	Дрова	Древесный уголь	Торфъ
	ВСЕГО	Въ томъ числѣ: Для ж. д. потребленія	Для прочаго потреблен.							
72. Брестъ-Литовскъ.										
Получено:										
По желѣзн. дор. . .	283.07	283.07	—	240.00	—	—	—	723.00	—	—
По рѣкѣ	—	—	—	—	—	—	—	90.00	—	—
Итого осталось.	283.07	283.07	—	240.00	—	—	—	813.00	—	—
73. Воронежъ.										
Получено:										
По желѣзн. дор. . .	5248.41	3468.08	1780.33	—	—	—	212.00	1041.00	7.00	—
По рѣкѣ	—	—	—	—	—	—	—	3419.00	—	—
Итого осталось.	5248.41	3468.08	1780.33	—	—	—	212.00	4460.00	7.00	—
74. Николаевъ.										
(См. табл. № 6).	—	—	—	—	—	—	—	—	—	—
75. Тирасполь.										
Получено:										
По желѣзн. дор. . .	175.27	—	175.27	—	—	—	—	—	—	—
По рѣкѣ	—	—	—	—	—	—	—	230.00	—	—
Итого осталось.	175.27	—	175.27	—	—	—	—	230.00	—	—
76. Рыбницы.										
Получено:										
По желѣзн. дор. . .	974.33	1.50	972.83	—	—	—	—	—	4.00	—
По рѣкѣ	6.00	—	—	—	—	—	—	—	—	—
Итого осталось.	980.33	1.50	972.83	—	—	—	—	—	4.00	—

Названіе пристаней	Получено и отправлено топлива въ 1907 г. (въ тысячахъ пудовъ) пристанями, являющимися въ то же время желѣзнодорожными станціями									
	Донецкое минеральное топливо			Домбровскій уголь	Каменный уголь прочихъ районовъ	Иностранный уголь и коксъ	Нефть и нефт. остатки	Дрова	Древесный уголь	Торфъ
	ВСЕГО	Въ томъ числѣ: Для ж.-д. потребленія	Для прочаго потреблен.							
77. Могилевъ.										
Получено:										
По желѣзн. дор. . .	325.69	105.50	220.19	—	—	—	—	285.00	15.00	—
По рѣкѣ	—	—	—	—	—	—	—	201.00	—	—
Итого осталось.	325.69	105.50	220.19	—	—	—	—	486.00	15.00	—
Юрьевъ.										
Получено;										
По желѣзн. дор. . .	—	—	—	—	—	236.00	—	163.00	—	—
По рѣкѣ	—	—	—	—	—	—	—	2902.00	—	—
Итого осталось.	—	—	—	—	—	236.00	—	3065.00	—	—
Псковъ.										
Получеио:										
По желѣзн. дор. . .	253.93	—	—	—	—	331.00	—	144.00	3.00	—
По рѣкѣ	—	—	—	—	—	—	—	922.00	—	—
Итого осталось	253.93	—	—	—	—	331.00	—	1066.00	3.00	—

Таблица № 8.

Полученіе всѣхъ видовъ топлива по жел. дор. и воднымъ путямъ въ районахъ Европейской Россіи въ 1907 г.

Таблица № 8.

Районы	Донецкій уголь			Домбровскій уголь	Каменный уголь прочихъ районовъ	Иностранный уголь и коксъ	Нефть и нефт. остатки	Дрова	Древесный уголь	Торфъ
	ВСЕГО	Въ томъ числѣ								
		Жел.-дор. потребл.	Частнаго потребл.							
I. Сѣверный раіонъ. (Арханг., Волог., Олон., Вятск.)										
A. Получ. ж. д. станц.	25.37	1.65	23.72	—	—	—	—	273.00	—	—
B. Потребл. жел. дор.	—	—	—	—	—	—	—	7077.00	—	—
C. Получ. мор. прист. за выч. отпр. по ж. д.	—	—	—	—	—	1272.00	—	—	—	—
D. Получ. рѣчн. прист. за выч. отпр. по ж. д.	—	—	—	—	—	—	6.00	15969.00	—	—
Итого. . .	25.37	1.65	23.72	—	—	1272.00	6.00	23319.00	—	—
II. Прибалтійскій раіонъ. (Петерб., Новгор., Пск., Лифл., Курл., Эстлянд.)										
A. Получ. ж д. станц.	11845.73	8112.57	3733.16	1013.00	—	19866.00	11229.00	67806.00	448.80	85.30
B. Потребл. жел. дор.	—	—	—	—	—	3051.18	—	59508.70	—	0.53
C. Получ. мор. прист. за выч. отпр. по ж. д	3595.02	3595.00	—	—	—	145966.23	—	6244.50	—	—
D. Получ. рѣчн. прист. за выч. отпр. по ж. д.	—	—	—	—	—	—	—	113874.00	—	—
Итого. . .	15440.75	11707.59	3733.16	1013.00	—	168883.41	11229.00	247433.20	448.80	85.83
III. Московско-Цен. раіонъ. (Яросл., Костр., Нижегор., Влад., Рязан., Тул., Калуж., Смол., Москов., Тверск.)										
A. Получ. ж. д. станц.	85766.20	42676.42	43089.78	1463.00	4616.00	835.00	55481.00	111435.00	2227.80	16323.50
B. Потребл. жел. дор.	—	—	—	—	6645.00	1120.00	—	54192.60	—	—
D. Получ. рѣчн. прист. за выч. отпр. по ж. д.	—	—	—	—	—	—	46541.00	74155.00	—	—
Итого. . .	85766.20	42676.42	43089.78	1463.00	11261.00	1955.00	102022.00	239782.60	2227.80	16323.50

Районы	Донецкій уголь			Домбровскій уголь	Каменный уголь прочихъ районовъ	Иностранный уголь и коксъ	Нефть и нефт. остатки	Дрова	Древесный уголь	Торфъ
	ВСЕГО	Въ томъ числѣ								
		Жел.-дор. потребл.	Частнаго потребл.							
IV. Полѣс. раіонъ. (Ков., Вил., Грод., Минс., Могил., Витебск.)										
A. Получ. ж. д. станц.	22284.25	21147.71	1136.54	1154.00	—	1921.47	359.00	22095.00	164.60	333.70
B. Потребл. жел. дор.	—	—	—	5712.00	—	—	—	64845.40	0.25	—
D. Получ. рѣчн. прист. за выч. отпр. по ж. д.	—	—	—	—	—	—	—	28657.00	—	—
Итого. . .	22284.25	71147.71	1136.54	6866.00	—	1921.47	359.00	115597.40	164.83	333.70
V. Средне-Поволж. раіонъ. (Казан., Симб., Сарат., Самар.)										
A. Получ. ж. д. станц.	14384.29	5482.06	8899.82	—	85.00	—	1108.00	3934.00	241.00	—
B. Потребл. жел. дор.	—	—	—	—	1636.00	—	—	26395.60	0.10 и 16 кул.	—
D. Получ. рѣчн. станц. за выч. отпр. по ж. д.	—	—	—	—	—	—	50753.00	34328.00	—	—
Итого. . .	14384.29	5482.06	8899.82	—	1711.00	—	52861.00	64657.60	241.10 и 16 кул.	—
VI. Средне-Черноземный раіонъ. (Полт., Черн., Орл., Кур., Ворон., Тамб., Пенз.)										
A. Получ. ж. д. станц.	108465.70	61307.21	47158.49	—	348.00	15.00	5239.00	33616.00	245.50	60.50
B. Потребл. жел. дор.	—	—	—	—	3402.00	—	—	27493.70	—	—
D. Получ. рѣчн. прист. за выч. отпр. по ж. д.	—	—	—	—	—	—	2.00	7336.00	—	—
Итого. . .	108465.70	61307.21	47158.49	—	3750.00	15.00	5241.00	68445.70	245.50	60.50

Таблица № 8.

Районы	Донецкій уголь			Домбровскій уголь	Каменный уголь прочихъ районовъ	Иностранный уголь и коксъ	Нефть и нефт. остатки	Дрова	Древесный уголь	Торфъ
	ВСЕГО	Въ томъ числѣ								
		Жел.-дор. потребл,	Частнаго потребл.							
VII. Привислянскій край. (Лом.,Сѣдл., Люб., Кѣл., Петрок. Рад., Калиш., Варш., Плоц., Сувал.)										
A. Получ. ж. д. станц.	2760.96	509.25	2251.71	218605.91	—	72667.40	600.00	17079.00	566.30	252.00
B. Потребл. жел. дор.	—	—	—	42402.06	—	170.25	—	7295.40	0.05	—
D. Получ. рѣчн. прист. за выч. отпр. по ж. д.	—	—	—	—	—	—	—	130.00	—	—
Итого. . .	2760.96	509.25	2251.71	261007.97	—	72837.65	600.00	24504.40	566.35	252.00
VIII. Юго-Запад. раіонъ. (Вол., Кіев., Под., Бес.)										
A. Получ. ж. д. станц.	84389.87	51803.04	32586.83	2514.00	—	659.00	1181.00	19561.00	362.00	3.00
B. Потребл. жел. дор.	—	—	—	891.00	—	—	—	5543.00	—	—
C. Получ. мор. прист. за выч. отпр. по ж. д.	—	—	—	—	—	16.37	—	22.67	—	—
D Получ. рѣчн. прист.	—	—	—	—	—	—	1.00	10708.00	—	—
Итого. . .	84389.87	51803.04	32586.83	3405.00	—	675.37	1182.37	35834.67	362.00	3.00
IX. Южный раіонъ. (Херс., Тавр., Харьк., О. В. Д., Екатер.										
A. Получ. ж. д. станц.	475686.70	115986.05	359702.65	1385.00	—	162.00	4049.00	26909.00	2858.20	17.00
B. Пот. ж. д. (Владик.)	—	—	—	—	—	—	3401.00	7092.00	—	—
C. Получ мор. прист. за выч. отпр. по ж. д.	—	—	—	—	—	1598.80	—	2389.61	—	—
D. Получ. рѣчн. прист. за выч отпр. по ж. д.	—	—	—	—	—	—	—	3343.00	—	—
Итого. . .	475686.70	115986.05	359702.65	1385.00	—	1760.80	7450.00	39733.61	2858.20	17.00

Районы	Донецкій уголь			Домбровскій уголь	Каменный уголь прочихъ районовъ	Иностранный уголь и коксъ	Нефть и нефт. остатки	Дрова	Древесный уголь	Торфъ
	ВСЕГО	Въ томъ числѣ								
		Жел.-дор. потребл.	Частнаго потребл.							
X. Уральскій раіонъ. (Вятск., Перм., Уфим., Оренб.)										
A. Получ. ж. д. станц.	1110.76	43.46	1057.30	—	17909.00	33.00	3522.00	14373.00	3889.00	—
B. Потребл. жел. дор.	—	—	—	—	17324.00	—	—	19785.90	—	—
D. Получ. рѣчн. прист. за выч. отпр. по ж. д.	—	—	—	—	—	—	738.00	13163.00	—	—
Итого. . .	1110.76	43.46	1057.30	—	35233.00	33.00	4260.00	47321.90	3886.00	—
XI. Юго-Восточный раіонъ. (Астрх., О. В. Уральск.)										
A. Получ. ж. д. станц.	492.12	278.05	214.07	15.00	—	—	213.00	327.00	102.00	—
B. Потребл. жел. дор.	—	—	—	—	—	—	—	396.00	—	—
C. Получ. мор. прист. за выч. отпр. по ж. д.	—	—	—	—	—	—	38968.00	—	—	—
D. Получ. рѣчн. прист. за выч. отпр. по ж. д.	—	—	—	—	—	—	697.00	7107.00	—	—
Итого. . .	492.12	278.05	214.07	15.00	—	—	39878.00	7830.00	102.00	—
XII. Сѣвер. Кавказъ (Ставр., Кубан., Терск., Новорос., Дагестан.)										
A. Получ. ж. д. станц.	12986.30	3779.31	9204.96	—	—	—	6230.00	3361.00	336.00	—
B. Потреб. ж. д. (Влад.)	—	—	—	—	—	—	15308.00	2536.80	—	—
C. Получ. мор. прист. за выч. отпр. по ж. д.	—	—	—	—	—	11.65	—	106.58	—	—
D. Получ. рѣчн. прист. за выч. отпр. по ж. д.	—	—	—	—	—	—	—	—	—	—
Итого. . .	12986.30	3779.31	9204.96	—	—	11.65	21538.80	6004.58	336.00	—

Районы	Донецкій уголь			Домбровскій уголь	Каменный уголь прочихъ районовъ	Иностранный уголь и коксъ	Нефть и нефт. остатки	Дрова	Древесный уголь	Торфъ
	ВСЕГО	Въ томъ числѣ								
		Жел.-дор. потребл.	Частнаго потребл.							
XIII. Южный Кавк. (Батум., Карс., Елизав., Бак., Кут., Эрив., Тиф.)										
A. Получ. ж. д. станц.	1438.97	127.85	1311.12	—	1196.00	—	9991.00	9103.00	674.00	—
B. Потребл. жел. дор.	—	—	—	—	1663.71	—	15954.00	4547.80	—	—
C. Получ. мор. прист. за выч. отпр. по ж. д.	—	—	—	—	—	32.15	—	514.98	—	—
Итого. . .	1438.97	127.85	1311.12	—	2859.71	32.15	24845.00	14165.78	674.00	—
Всего. По Европ. Россіи:										
A. Получ. ж. д. станц.	819626.81	293257.66	510370.15	226149.91	24155.00	96158.89	99172.00	329872.00	12112.20	17085.00
B. Потребл. жел. дор.	—	—	—	48955.06	30670.71	4357.80	34663.00	286720.40	0.40	0.53
C. Получ. рѣчн. прист. за выч. отпр. по ж. д.	—	—	—	—	—	—	98738.00	308770.00	—	—
D. Получ. мор. прист. за выч. отпр. по ж. д.	3595.02	3595.02	—	—	—	146880.83	38968.00	9278.64	—	—
Всего. . .	823221.83	314852.68	510370.15	275104.97	54824.71	247397.52	271541.00	934640.94	12112.60	17085.53

Таблица № 9.

Общіе итоги полученія топлива по районамъ Европейской Россіи

въ 1907 г.

Таблица № 9.

№№	Районы	Донецкій уголь			Домбровскій уголь	Каменный уголь прочихъ районовъ	Иностранный уголь и коксъ	Нефть и неф. остатки	Дрова	Древесный уголь	Торфъ
		ВСЕГО	Въ томъ числѣ								
			Жел.-дор. потребл.	Частнаго потребл.							
1	Сѣверный. . . .	25.37	1.65	23.72	—	—	1272.00	6.00	23319.00	—	—
2	Прибалтійскій . .	15440.75	11707.59	3733.16	1013.00	—	168883.41	11229.00	247433.20	448.80	85.83
3	Москов.-Центр. .	85766.20	42676.42	43089.78	1463.00	11261.00	1955.00	102022.00	239782.60	2227.80	16323.50
4	Полѣсскій. . . .	22284.25	21147.71	1136.54	6866.00	—	1921.47	359.00	115597.40	164.85	333.70
5	Средне-Поволж. .	14381.88	5482.06	8899.82	—	1711.00	—	52861.00	64657.60	241.10	—
6	Средне-Черноз. .	108465.70	61307.2	47158.49	—	3750.00	15.00	5241.00	68445.70	245.50	60.50
7	Привислянскій . .	2760.96	509.25	2251.71	261007.97	—	72837.65	600.00	24504.90	566.35	252.00
8	Юго-Западный . .	84389.87	51803.04	32586.83	3405.00	—	675.37	1182.00	35834.67	362.00	3.00
9	Южный.	475686.70	115986.05	359702.65	1385.00	—	1760.80	7450.00	39733.61	2858.20	17.00
10	Уральскій. . . .	1110.76	43.46	1057.30	—	35233.00	33.00	4260.00	47321.90	3886.00	—
11	Юго-Восточный. .	492.12	278.05	214.07	15.00	—	—	39878.00	7830.00	102.00	—
12	Сѣв. Кавказ. . .	12986.30	3771.31	9204.96	—	—	11.65	21538.00	6004.58	336.00	—
13	Южн. Кавказ. . .	1438.97	127.85	1311.12	—	2859.71	32.15	24845.00	14165.78	674.00	—
	Итого. .	823221.83	314852.68	510370.15	275104.97	54824.00	247397.52	271541.00	934640.94	12112.60	17085.53

Таблица № 10.

Полученіе топлива по районамъ Европейской Россіи для промышленности, частнаго потребленія, рѣчного и морского пароходства

въ 1907 г.

За вычетомъ полученнаго для нуждъ жел. дорогъ.

Таблица № 10.

№№	Районы	Донецкій уголь			Домбровскій уголь	Каменный уголь прочихъ районовъ	Иностранный уголь и коксъ	Нефть и нефт. остатки	Дрова	Древесный уголь	Торфъ
		ВСЕГО	Въ томъ числѣ								
			Жел.-дор. потребл.	Частнаго потребл.							
1	Сѣверный. . . .	—	—	23.72	—	--	1272.00	6.00	16242.00	—	—
2	Прибалтійскій . .	—	—	3733.16	1013.00	—	165832.13	9049.72	187924.50	448.80	85.30
3	Москов.-Центр. .	—	—	43089.78	1463.00	4616.00	835.00	78160.23	185590.00	2227.80	16323.50
4	Полѣсскій. . . .	—	—	1136.54	1154.00	—	1921.47	359.00	50682.00	164.60	333.70
5	Средне-Поволжск.	—	—	8899.82	—	85.00	—	18693.60	38262.00	241.00	—
6	Средне-Черноземъ.	—	—	47158.49	—	348.00	15.00	5241.00	40952.00	245.50	60.50
7	Привислянскій . .	—	—	2251.71	218605.91	—	72667.40	600.00	17209.50	566.30	252.00
8	Юго-Западный .	—	—	32586.83	2514.37	—	675.37	1182.00	30291.67	362.00	3.00
9	Южный.	—	—	359702.65	1385.00	—	1760.80	4049.00	32741.41	2858.20	17.00
10	Уральскій	—	—	1057.30	—	17909.00	33.00	4260.00	27536.00	3886.00	—
11	Юго-Восточный. .	—	—	214.07	15.00	—	—	39878.00	7434.00	102.00	—
12	Сѣв. Кавказъ. . .	—	—	9204.96	—	—	11.65	6230.00	3467.58	336.00	—
13	Южный Кавказъ. .	—	—	1311.12	—	1196.00	32.15	9991.00	9617.00	674.00	—
	Итого. .	—	—	510369.15	226149.91	24155.00	243048.98	177592.55	647949.66	12112.20	17085.00

Таблица № 11.

Итоги полученія топлива по районамъ Европейской Россіи для промышленности, частнаго потребленія и морского пароходства

въ 1907 г.

За вычетомъ полученнаго для нуждъ жел. дорогъ и рѣчныхъ пароходовъ. (Подвозъ топлива для промышленнаго и частнаго потребленія).

Таблица № 11.

№№	Районы	Донецкій уголь			Домбровскій уголь	Каменный уголь прочихъ районовъ	Иностранный уголь и коксъ	Нефть и нефт. остатки	Дрова	Древесный уголь	Торфъ
		ВСЕГО	Въ томъ числѣ								
			Жел.-дор. потребл.	Частнаго потребл.							
1	Сѣверный. . . .	—	—	23.70	—	—	356.00	34.00	16242.00	—	—
2	Прибалтійскій . .	—	—	3733.00	1013.00	—	156779.00	5449.00	187924.00	448.00	85.00
3	Москов.-Центр. .	—	—	43089.00	1463.00	4616.00	835.00	58150.00	185590.00	2227.00	16323.00
4	Полѣсскій. . . .	—	—	1136.00	1154.00	—	1921.00	359.00	50682.00	164.00	333.00
5	Средне-Поволжск.	—	—	8899.00	—	85.00	—	11036.00	38262.00	241.00	—
6	Средне-Черноземн.	—	—	47158.00	—	348.00	15.00	4377.00	40952.00	245.00	60.00
7	Привислянскій . .	—	—	2251.00	218605.00	—	72667.00	392.00	17259.00	566.00	252.00
8	Юго-Западный . .	—	—	30521.00	2514.00	—	675.00	657.00	30291.00	362.00	3.00
9	Южный.	—	—	345260.00	1385.00	—	1761.00	3991.00	32741.00	2858.00	17.00
10	Уральскій. . . .	—	—	1057.00	—	17909.00	33.00	4099.00	27536.00	3886.00	—
11	Юго-Восточный. .	—	—	214.00	15.00	—	—	1538.00	7434.00	102.00	—
12	Сѣверн. Кавказъ. .	—	—	9204.00	—	—	11.00	3157.00	3467.00	336.00	—
13	Южн. Кавказъ . .	—	—	1311.00	—	1196.00	32.00	3038.00	9617.00	674.00	—
	Итого. .	—	—	493856.70	226149.00	24155.00	243048.00	96277.00	647949.00	12112.00	17085.00

Приложеніе I.

Потребленіе топлива фабриками и заводами Европейской Россіи по районамъ и губерніямъ (въ пудахъ)

за 1908 г.

Составлено по свѣдѣніямъ, собраннымъ Отдѣломъ Промышленности Мин. Торг. и Пром., предоставленнымъ въ копіи въ распоряженіе Совѣта Съѣзда горнопр. юга Россіи.

Районы	КОЛИЧЕСТВО (ПУДОВЪ)							
	Каменный уголь	Коксъ	Брикеты	Древесный уголь	Торфъ	Дрова	Нефть и мазутъ	Керосинъ и бензинъ
1. Сѣверный районъ.								
Архангельская . . .	24525	3369	—	4400	—	1046700	—	—
Вологодская	2700	—	—	560366	—	9622500	800	3675
Олонецкая.	2860	12325	—	548874	431460	2079600	330	169
Итого. . .	30085	15694	—	1113640	431460	12748800	1130	3844
2. Прибалтійскій районъ.								
Петербургская . . .	51342961	2943214	463126	129269	96274987	29219250	1539906	15121.5
Псковская.	7800	4000	—	1500	64800	3152700	—	—
Лифляндская. . . .	36270749	1163178	2116	57143	10805940	19724550	109967	7762
Курляндская. . . .	5806058	156138	—	1195	123930	8611200	3581	3277
Эстляндская	6549732	340200	—	—	876960	12362400	3563	2298
Новгородская . . .	223637	1760	—	5932	751410	30120300	3532	1731
Итого. . .	100200937	4608490	465242	195039	108898027	103190400	1660549	30189.5
3. Московско-Центральный р.								
Московская	21888401	1808662	10368	1435576	35694726	56911200	25211100	68856
Смоленская	57820	2750	—	3185	106110	15911100	3160	235
Калужская.	1492767	384586	--	2530966	993841	16470000	12739	646
Тульская	4754143	224531	—	390584	155250	7395300	706008	8103
Рязанская.	1891641	146859	—	499955	5120550	14293200	746035	5300
Тверская	165917	79514	—	18822	927990	36448800	456252	7484
Владимірская . . .	3152937	162174	47266	285044	24588900	71211000	8587091	11693
Костромская	381912	23874	—	547205	1350000	49337700	3353112	3235
Ярославская	50539	41381	—	359694	123660	33801900	1386665	3500
Нижегородская . . .	333785	253894	—	7124125	3959040	33293400	4815494	6533
Итого. . .	34169862	3128225	57634	13195156	73020067	335073600	45277656	115585

Районы	КОЛИЧЕСТВО (ПУДОВЪ)							
	Каменный уголь	Коксъ	Брикеты	Древесный уголь	Торфъ	Дрова	Нефть и мазутъ	Керосинъ и бензинъ
4. Полѣсскій районъ.								
Ковенская.	550650	142980	—	2825	13500	7700400	1500	4355
Виленская.	220870	12561	—	9058	356394	14665800	—	8101
Гродненская	658926	25761	—	260	687480	15018600	1344	10405
Минская	81175	10131	—	2490	698760	19928400	2000	4403
Могилевская	707358	5620	—	200802	1840590	20139900	1155	740
Витебская.	40270	7230	—	12444	229770	9710400	640	1357
Итого. . .	2259293	204283	—	227879	3826494	87163500	6639	29216
5. Средне-Поволж. р.								
Саратовская	5203620	140477	—	50781	160380	8163450	4605199	7000
Сибирская.	185399	1500	—	3600	1715850	12573600	380832	45
Самарская. , . . .	137686	21485	—	10955	—	5734800	2005205	3075
Казанская	32864	6544	—	2136422	—	10967400	1474898	1001
Итого. . .	5559569	170006	—	2201758	1876230	37439250	8466134	11121
6. Средне-Черноземный р.								
Пензенская	394509	8357	—	94245	622620	15766200	298266	1055
Тамбовская	2726959	59035	—	165786	7045493	12905500	675833	2643
Воронежская. . . .	2935444	50001	—	2017	478032	4174538	45342	45
Курская.	7803269	161042	1013	2980	1738770	4446000	8174	2036
Орловская.	1631308	116909	—	91120	796770	22539750	629644	4136
Черниговская. . . .	1481099	32864	—	8383	1179360	23231100	24022	5614
Полтавская	5734640	97200	—	39870	263520	1738650	19000	1699
Итого. . .	22707228	525408	1013	404401	12124565	84801738	1700281	17228
7. Привислянскій районъ								
Ломжинская	555860	320	—	13450	2469150	2063400	2825	1892

Районы	КОЛИЧЕСТВО (ПУДОВЪ)							
	Каменный уголь	Коксъ	Брикеты	Древесный уголь	Торфъ	Дрова	Нефть и мазутъ	Керосинъ и бензинъ
Сѣдлецкая.	785018	20000	—	200	2929770	4005600	—	1344
Люблинская	3207590	106738	—	7735	9637380	10695300	1782	1331
Кѣлецкая	5474850	116099	—	2254	166860	1273800	1950	2179
Петроковская. . . .	113661513	14724502	—	57176.5	1868400	1801650	12885	11517
Радомская.	9577290	2815368	—	490592.24	3163942.4	2477250	701	840
Калишская.	3680024	101340	—	30	1722330	917400	5159	2920
Варшавская	31261451	2736078	—	457475	4162050	1976400	102642	13462.5
Плоцкая.	1683894	21015	—	3035	2811240	448800	1056	665
Сувалкская	120085	25260	—	11575	275940	1344900	—	237
Итого. . .	170007575	20666720	—	1043622.74	29207062	27004500	129000	35387.5
8. Юго-Западный районъ.								
Бессарабская. . . .	885787	9549	—	1185	48600	3383100	—	1975
Подольская	8946120	236455	—	84839	267840	18807080	4065	813
Кіевская	17482208	671364	—	78156	—	27275850	154275	10003
Волынская.	2066186	40984	—	—	1541160	27922215	55757	1462
Итого. . .	29380301	958352	—	164180	1857600	77388245	214097	14253
9. Южный раіонъ.								
Харьковская	23678412	9397595	—	48130	900990	3257236	45720	10730
Донская область. . .	21371778	18104996	—	50890	4860	337097	274481	14919
Екатеринославская. .	124755542	89497197	—	43487	—	1009841	931222	6980
Таврическая	2885553	224959	—	3585	—	122100	22835	6927
Херсонская	13311415	655325	—	27707	—	1277100	285212	25191
Итого. . .	186002700	117880072	—	183799	905850	6003374	1559470	64747
10. Уральскій районъ.								
Вятская.	111083	44354	—	3238787	27000	37022700	845184	1594

Районы	КОЛИЧЕСТВО (ПУДОВЪ)							
	Каменный уголь	Коксъ	Брикеты	Древесный уголь	Торфъ	Дрова	Нефть и мазутъ	Керосинъ и бензинъ
Оренбургская . . .	1249864	4988	—	4155221	416610	17004600	255414	1695
Пермская	8626593	903639	—	38224385	15077880	153823500	1659945	1858
Уфимская	66436	28156	—	6939550	520020	29712000	246386	43
Итого . . .	10053976	981137	—	52557943	16041510	237562890	3005629	5190
11. Юго-Восточный раіонъ.								
Астраханская. . . .	32229	11681	—	8420	—	774750	750071	4940
Уральская обл. . .	14464	—	—	—	—	162600	151763	720
Итого. . .	46693	11681	—	8420	—	937350	901834	5660
12. Сѣверный Кавказъ.								
Черноморская . . .	2079942	—	—	30	—	113400	349278	2585
Дагестанская обл. .	750	—	—	250	—	11400	28643	660
Терская область. . .	260370	60300	—	50	—	163500	1291941	4974
Ставропольская. . .	215290	7670	—	—	—	56400	79805	1680
Кубанская область. .	1041278	7961	—	86876	126	1477350	166447	3073
Итого. . .	3597630	75931	—	87206	126	1822050	1916114	12972
13. Южный Кавказъ.								
Батумская обл. . .	38251	1350	—	1825	—	18600	136587	14178
Карсская обл. . . .	—	—	—	465	3	157650	2180	—
Елизаветпольская . .	1120	10	—	—	—	886800	84924	534
Бакинская.	2011	42533	50	137	—	2600	74144091	31114
Эриванская	—	—	—	5200	—	41400	49926	—
Тифлисская	317870	379390	—	2833	—	511500	1018056	21842
Кутаисская	—	—	—	—	—	7500	—	150
Итого. . .	359252	423283	50	10440	3	1626050	75435764	67818

Районы	КОЛИЧЕСТВО (ПУДОВЪ)							
	Каменный уголь	Коксъ	Брикеты	Древесный уголь	Торфъ	Дрова	Нефть и мазутъ	Керосинъ и бензинъ
14. Сибирь.								
Енисейская	58243	170	—	481378	—	4370200	—	—
Забайкальская обл. .	3000	—	—	—	—	2769600	—	—
Якутская обл. . . .	—	—	—	—	—	89700	—	—
Амурская обл. . .	5502	4060	—	34452	—	4473900	400	—
Томская.	1015466	8954	—	179346	—	10719300	2000	310
Тобольская	48565	—	—	1340	95580	8373000	37	126
Приморская обл. . .	690200	700	—	600	—	900000	—	250
Иркутская.	449053	914	—	13484	—	4717600	12	437
Закатальскій ок. . .	—	—	—	—	—	18000	—	—
Итого. . .	2270029	14798	—	710600	95580	36431300	2449	1123
15. Средняя-Азія.								
Акмолинская обл. .	1738585	—	—	100	—	845400	120	50
Семипалатинская обл.	91269	—	—	—	—	2901600	—	—
Сыръ-Дарьинская обл.	38417	—	13272	—	—	2104950	252131	700
Ферганская обл. . .	15000	—	—	—	—	2933700	276369	5605
Тургайская обл. . .	7900	—	—	—	—	222000	4956	100
Самаркандская обл. .	62000	—	—	—	—	374250	89317	3455
Семирѣченская обл. .	—	—	—	—	—	51150	—	—
Закаспійской обл. .	—	—	—	—	—	—	260245	230
Итого. . .	1953171	—	13272	100	—	9433050	883138	10140
Итого по Европ. Россіи	564375101	149649282	523939	71393483	248188994	1012761657	140275597	413211
„ Азіатской „	4223200	14798	13272	710700	95580	45864350	885587	11263
Итого по всей Россіи.	568598301	149664080	537211	72104183	248284574	1058626007	141161184	424474

Приложеніе II.

Распредѣленіе по районамъ Россіи чугуна, желѣза, стали, желѣзн. и стальн. издѣлій, вывезенныхъ съ заводовъ юга Россіи

въ 1909 г.

Составлено по отчетамъ жел. дор. Екатерининской, Южныхъ и Юго-Восточныхъ за 1909 г.

Районы	Чугунъ	Желѣзо и сталь не въ дѣлѣ	Желѣзныя и стальныя издѣлія
	пудовъ	пудовъ	пудовъ
1. Сѣверный	17700	398714	893
2. Прибалтійскій	4666760	4614731	95390
3. Московско-Центральный	5498820	4682407	1010647
4. Полѣсскій	348100	1980340	21103
5. Средне-Поволжскій	3459130	1960542	143228
6. Средне-Черноземный	2206710	3837027	391784
7. Царство-Польское	8303160	1525588	787023
8. Юго-Западный	448850	3070997	263227
9. Южный	12737640	16025738	2814471
10. Уральскій	192110	449304	125974
11. Юго-Восточный	23250	40794	19998
12. Сѣвер. Кавказскій	180900	2619103	426158
13. Южный Кавказскій	195900	2254196	509994
14. Сибирскій	8850	458899	92077
15. Средне-Азіатскій	38150	394653	117672
Не распредѣлено по районамъ	—	—	1126152
Всего	38336000	44603583	7945791

Статистическое Бюро Совѣта Съѣзда Горнопромышленниковъ Юга Россіи.

Bureau statistique du Conseil du Congrès minière et métallurgique de la Russie meridionale.

Количество всѣхъ видовъ топлива, потребленнаго русск. желѣзн. дорогами съ 1883—1909 г.

Quantité du combustible consommé par les chemins de fer russes en 1883—1909.

1) Въ абсолютныхъ числахъ

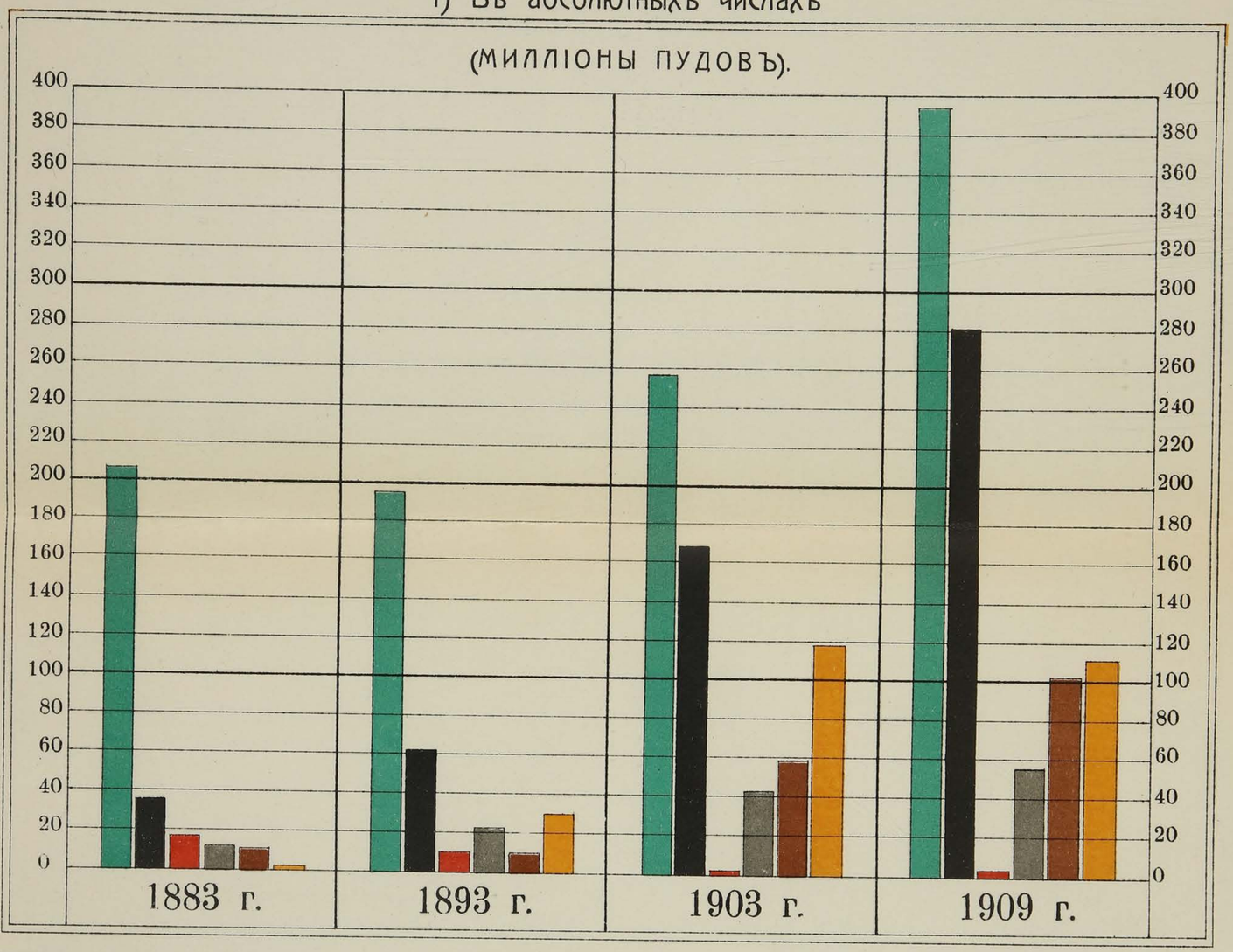

2) То-же въ переводѣ на Донецкій уголь (по содерж. теплов. единицъ)



ХАРЬКОВЪ. ЛИТ. ЗИЛЬБЕРБЕРГЪ.

БИБЛІОТЕКА
Ученаго Комитета Мин. Фин.

Статистическое Бюро Совѣта Съѣзда Горнопромышленниковъ Юга Россіи.

Bureau statistique du Conseil du Congrès minière et métallurgique de la Russie meridionale.

Количество всѣхъ видовъ топлива, потребленнаго русск. жел. дорогами въ 1900—1909 гг.

Quantité du combustible consommé par les chemins de fer russes en 1900—1909.

Въ переводѣ на Донецкій уголь (по содерж. теплов. единицъ.)

(МИЛЛІОНЫ ПУДОВЪ).

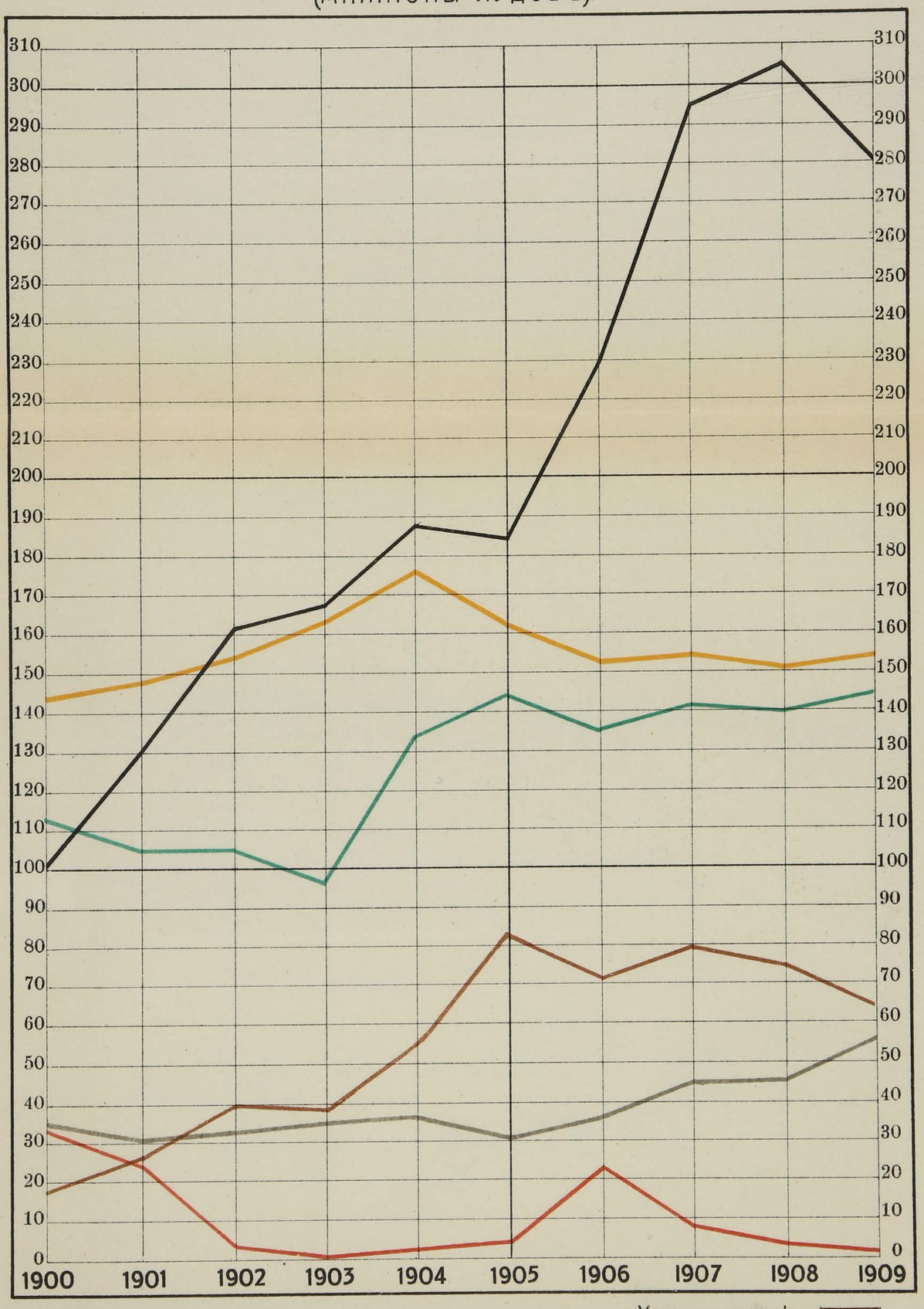

ХАРЬКОВЪ. ЛИТ. ЗИЛЬБЕРБЕРГЪ.

БИБЛІОТЕКА
Ученаго Комитета Мин. Фин.

БИБЛІОТЕКА
Ученаго Комитета Мин. Фин.

Статистическое Бюро Совѣта Съѣзда Горнопромышленниковъ Юга Россіи.

Bureau statistique du Conseil du Congrès minière et mètallurgique de la Russie meridionale.

Статистика потребленія топлива и металловъ.

Statistique de la consommation du combustioble et des métaux.

ПОЛУЧЕНІЕ

всѣхъ видовъ топлива по желѣзнымъ дорогамъ и воднымъ путямъ въ районахъ Европейской Россіи въ 1907 г.

Livraison des toutes espèces du combustible par rayons des la Russie d'Europe par voies ferrées et voies d'eau en 1907.

Въ переводѣ на Донецкій уголь

(по содержанію тепловыхъ единицъ).



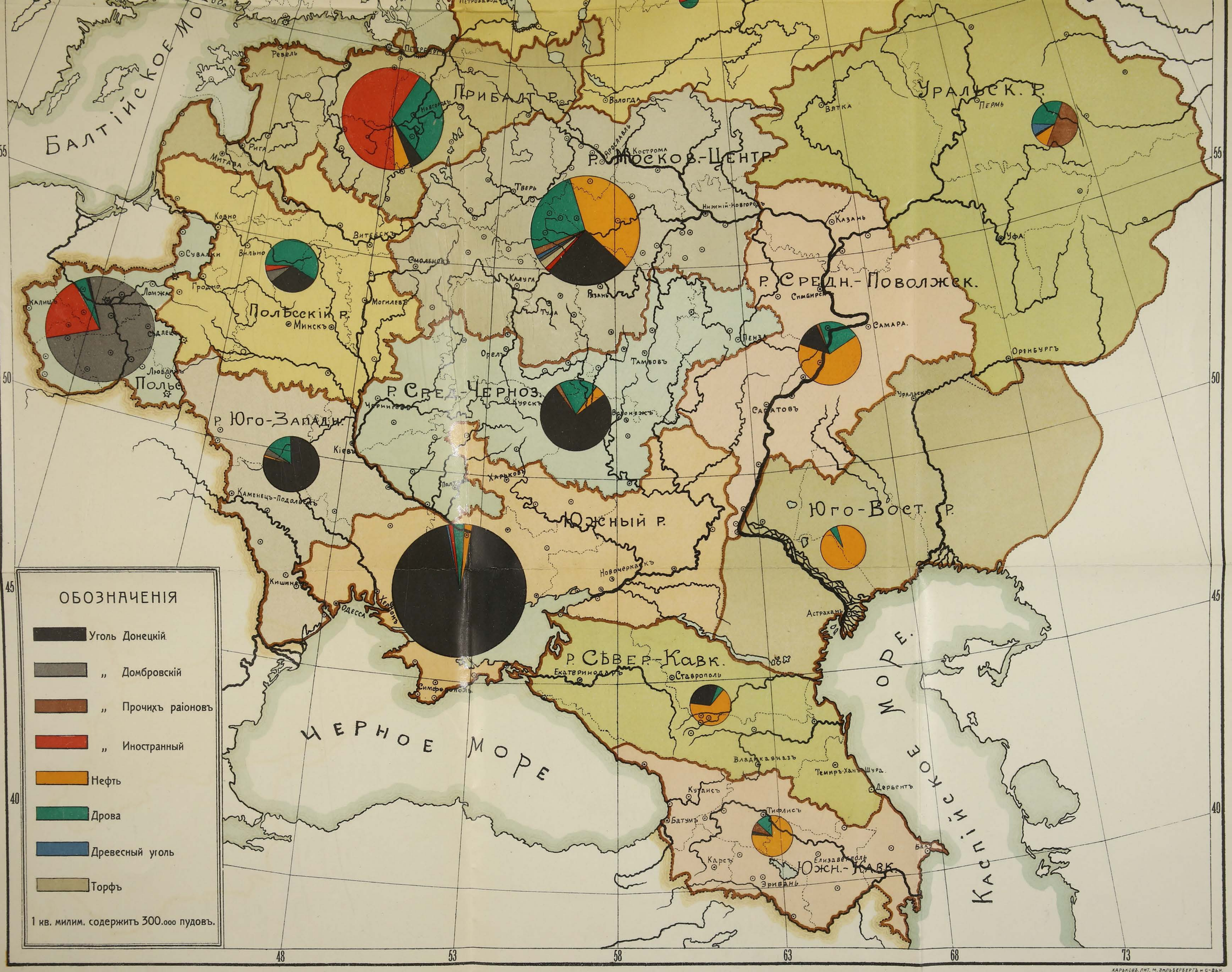

ОБОЗНАЧЕНІЯ
Уголь Донецкій
„ Домбровскій
„ Прочихъ раіоновъ
„ Иностранный
Нефть
Дрова
Древесный уголь
Торфъ
1 кв. милим. содержитъ 300.000 пудовъ.
Балтійское Мо
Прибалт. р.
Р. Москов.-Центр.
Уральск. р.
Р. Средн.-Поволжск.
Полѣсскій р.
Р. Сред.-Черноз.
Р. Юго-Западн.
Южный р.
Юго-Вост. р.
Р. Сѣвер.-Кавк.
Южн.-Кавк.
Черное Море
Каспійское Море
Польс
Ревель
Петербургъ
Новгородъ
Вологда
Ярославль
Кострома
Вятка
Пермь
Рига
Митава
Тверь
Нижній-Новгородъ
Казань
Уфа
Ковно
Витебскъ
Смоленскъ
Сувалки
Вильно
Калуга
Рязань
Симбирскъ
Самара
Гродно
Ломжа
Калишъ
Могилевъ
Минскъ
Тула
Пенза
Оренбургъ
Сѣдлецъ
Орелъ
Тамбовъ
Люблинъ
Курскъ
Воронежъ
Саратовъ
Уральскъ
Кіевъ
Харьковъ
Каменецъ-Подольскъ
Новочеркаскъ
Кишиневъ
Одесса
Херсонъ
Астрахань
Екатеринодаръ
Ставрополь
Симферополь
Владикавказъ
Темиръ-Ханъ-Шура
Дербентъ
Кутаисъ
Батумъ
Тифлисъ
Карсъ
Елизаветполь
Баку
Эривань
55
50
45
40
48
53
58
63
68
73